

# AURKIBIDEA

## INDICE

### 5

GASTU-LABURPENAK.....	1
<i>RESÚMENES DE GASTOS</i>	
Sailkapen Ekonomikoa.....	3
<i>Clasificación Económica</i>	
KAPITULUEN ARABERAKO LABURPENA - GASTUA.....	5
<i>RESUMEN POR CAPÍTULO - GASTO</i>	
ARTIKULUEN ARABERAKO LABURPENA - GASTUA.....	7
<i>RESUMEN POR ARTÍCULO - GASTO</i>	
AZPIKONTZEPTUEN ARABERAKO LABURPENA - GASTUA.....	9
<i>RESUMEN POR SUBCONCEPTO - GASTO</i>	
Sailkapen Organikoa.....	19
<i>Clasificación Orgánica</i>	
SEKZIOEN ARABERAKO LABURPENA - GASTUA.....	21
<i>RESUMEN POR SECCIÓN - GASTO</i>	
ZERBITZUEN ARABERAKO LABURPENA - GASTUA.....	23
<i>RESUMEN POR SERVICIO - GASTO</i>	
Sailkapen Funtzionala.....	29
<i>Clasificación Funcional</i>	
FUNTZIO-TALDEEN ARABERAKO LABURPENA - GASTUA.....	31
<i>RESUMEN POR GRUPO FUNCIONAL - GASTO</i>	
FUNTZIOEN ARABERAKO LABURPENA - GASTUA.....	33
<i>RESUMEN POR FUNCIÓN - GASTO</i>	
AZPIFUNTZIOEN ARABERAKO LABURPENA - GASTUA.....	35
<i>RESUMEN POR SUBFUNCIÓN - GASTO</i>	
PROGRAMEN ARABERAKO LABURPENA - GASTUA.....	39
<i>RESUMEN POR PROGRAMA - GASTO</i>	
Sailkapen Ekonomiko-Organikoa.....	45
<i>Clasificación Económica-Organica</i>	
KAPITULU/SEKZIOEN ARABERAKO LABURP. - GASTUA.....	47
<i>RESUMEN POR CAPÍTULO; SECCIÓN - GASTO</i>	
Sailkapen Ekonomiko-Organiko-Funtzionala.....	51
<i>Clasificación Económica-Organica-Funcional</i>	
KAPIT./SEK./PROGR.EN ARABERAKO LABURP. - GASTUA.....	53
<i>RESUMEN POR CAPÍTULO; SECCIÓN; PROGRAMA - GASTO</i>	
Sailkapen Ekonomiko-Funtzionala.....	69
<i>Clasificación Económica-Funcional</i>	
KAPIT./FUNTZIOEN ARABERAKO LABURPENA - GASTUA.....	71
<i>RESUMEN POR CAPÍTULO; FUNCIÓN - GASTO</i>	
Sailkapen Organiko-Ekonomikoa.....	79
<i>Clasificación Orgánica-Económica</i>	
SEK. ETA KAPITULUEN ARABERAKO LABURP. - GASTUA.....	81
<i>RESUMEN POR SECCIÓN Y CAPÍTULO - GASTO</i>	
SEKZIO/KAPITULEN ARABERAKO LABURP. - GASTUA.....	83
<i>RESUMEN POR SECCIÓN; CAPÍTULO - GASTO</i>	
SEK./AZPIKONTZEPTUEN ARABERAKO LABURP. - GASTUA.....	87
<i>RESUMEN POR SECCIÓN; SUBCONCEPTO - GASTO</i>	
ZERB. ETA KAPITULUEN ARABERAKO LABURP. - GASTUA.....	145
<i>RESUMEN POR SERVICIO Y CAPÍTULO - GASTO</i>	

Sailkapen Organiko-Funtzionala.....	167
<i>Clasificación Orgánica-Funcional</i>	
SEKZIO/FUNTZIOEN ARABERAKO LABURPENA - GASTUA.....	169
<i>RESUMEN POR SECCIÓN; FUNCIÓN - GASTO</i>	
SEKZIO/PROGRAMEN ARABERAKO LABURP. - GASTUA.....	173
<i>RESUMEN POR SECCIÓN; PROGRAMA - GASTO</i>	
SEKZIO BAKOITZEKO PROGRAMA KOPURUA - GASTUA.....	177
<i>NUMERO DE PROGRAMAS POR SECCIÓN - GASTO</i>	
ZERB./PROGRAMEN ARABERAKO LABURPENA - GASTUA.....	179
<i>RESUMEN POR SERVICIO; PROGRAMA - GASTO</i>	
Sailkapen Organiko-Funtzional-Ekonomikoa.....	191
<i>Clasificación Orgánica-Funcional-Económica</i>	
SEK.,PROGR. ETA KAPIT.EN ARABERAKO LABP. - GASTUA .....	193
<i>RESUMEN POR SECCIÓN; PROGRAMA Y CAPÍTULO - GASTO</i>	
Sailkapen Funtzional-Ekonomikoa .....	215
<i>Clasificación Funcional-Económica</i>	
F.-TALDE ETA KAPIT.EN ARABERAKO LABURP. - GASTUA .....	217
<i>RESUMEN POR GRUPO FUNCIONAL Y CAPÍTULO - GASTO</i>	
FUNTZIO/KAPITULUEN ARABERAKO LABURP. - GASTUA .....	219
<i>RESUMEN POR FUNCIÓN; CAPÍTULO - GASTO</i>	
PROGRAMA/KAPIT.EN ARABERAKO LABURP. - GASTUA .....	225
<i>RESUMEN POR PROGRAMA; CAPÍTULO - GASTO</i>	
Sailkapen Funtzional-Organikoa.....	243
<i>Clasificación Funcional-Orgánica</i>	
FUNTZ.-TALDE/SEKZIOEN ARABERAKO LABURP. - GASTUA .....	245
<i>RESUMEN POR GRUPO FUNCIONAL; SECCIÓN - GASTO</i>	
FUNTZIO/SEKZIOEN ARABERAKO LABURPENA - GASTUA.....	247
<i>RESUMEN POR FUNCIÓN; SECCIÓN - GASTO</i>	
PROGRAMA/SEKZIOEN ARABERAKO LABURP. - GASTUA .....	251
<i>RESUMEN POR PROGRAMA; SECCIÓN - GASTO</i>	
Sailkapen Funtzional-Organikoa-Ekonomikoa.....	261
<i>Clasificación Funcional-Orgánica-Económica</i>	
FUNTZ./SEK./KAPIT.EN ARABERAKO LABURP. - GASTUA.....	263
<i>RESUMEN POR FUNCIÓN; SECCIÓN Y CAPÍTULO - GASTO</i>	
DIRU-SARREREN LABURPENAK.....	273
<b>RESÚMENES DE INGRESOS</b>	
Sailkapen Ekonomikoa.....	275
<i>Clasificación Económica</i>	
KAPITULUEN ARABERAKO LABURPENA - SARRERA .....	277
<i>RESUMEN POR CAPÍTULO - INGRESO</i>	
ARTIKULUEN ARABERAKO LABURPENA - SARRERA .....	279
<i>RESUMEN POR ARTÍCULO - INGRESO</i>	
AZPIKONTZEPTUEN ARABERAKO LABURPENA - SARRERA.....	281
<i>RESUMEN POR SUBCONCEPTO - INGRESO</i>	
Sailkapen Organikoa.....	287
<i>Clasificación Orgánica</i>	
SEKZIOEN ARABERAKO LABURPENA - SARRERA .....	289
<i>RESUMEN POR SECCIÓN - INGRESO</i>	
Sailkapen Ekonomiko-Organikoa .....	291
<i>Clasificación Económica-Orgánica</i>	
KAPITULU/SEKZIOEN ARABERAKO LABURP. - SARRERA.....	293
<i>RESUMEN POR CAPÍTULO; SECCIÓN - INGRESO</i>	
Sailkapen Organiko-Ekonomikoa .....	295
<i>Clasificación Orgánica-Económica</i>	
SEK. ETA KAPITULUEN ARABERAKO LABURP. - SARRERA .....	297
<i>RESUMEN POR SECCIÓN Y CAPÍTULO - INGRESO</i>	
SEK./AZPIKONTZEPTUEN ARABERAKO LABURP. - SARRERA .....	299
<i>RESUMEN POR SECCIÓN; SUBCONCEPTO - INGRESO</i>	

Sailkapen Organiko-Funtzional-Ekonomikoa .....	311
<i>Clasificación Orgánica-Funcional-Económica</i>	
SEK.,PROGR. ETA KAPIT.EN ARABERAKO LABP. - SARRERA.....	313
<i>RESUMEN POR SECCIÓN; PROGRAMA Y CAPÍTULO - INGRESO</i>	
FINANTZA-KONTUA .....	329
<i>CUENTA FINANCIERA</i>	
FINANTZA-KONTUA.....	331
<i>CUENTA FINANCIERA</i>	
AURREKONTU-PLANTILA.....	333
<i>PLANTILLA PRESUPUESTARIA</i>	
LANG.-MOTA/SEK.EN ARABERAKO PLANTILA L. ....	335
<i>RESUMEN PLANTILLA; TIPO PERSONAL; SECCIÓN</i>	
SEK./PROGR./ZERB./LANG.-M.KO PLANTILA .....	337
<i>PLANTILLA;SEC.;PROGRA.;SERVI.;T.PERSONAL</i>	



**2002**

EUSKAL AUTONOMIA ERKIDEGOAREN AURREKONTU OROKORRAK  
PRESUPUESTOS GENERALES DE LA COMUNIDAD AUTONOMA DE EUSKADI



**GASTU-LABURPENAK**  
**RESÚMENES DE GASTOS**



**2002**

EUSKAL AUTONOMIA ERKIDEGOAREN AURREKONTU OROKORRAK  
PRESUPUESTOS GENERALES DE LA COMUNIDAD AUTONOMA DE EUSKADI



**Sailkapen Ekonomikoa**  
***Clasificación Económica***





Administrazio Orokorra  
Administración General

## KAPITULUEN ARABERAKO LABURPENA - GASTUA RESUMEN POR CAPÍTULO - GASTO

ORGANIKOA / ORGANICA

EKONOMIKOA / ECONOMICA

FUNTZIONALA / FUNCIONAL

MILAK / MILES

KAPITULUA CAPITULO		2002	% GUZTIRA % TOTAL
1	Langile-gastuak <i>Gastos de personal</i>	1.260.090,2	21,2
2	Funtzionamendu-gastuak <i>Gastos de funcionamiento</i>	1.711.675,6	28,9
3	Finantza-gastuak <i>Gastos financieros</i>	106.898,5	1,8
4	Gastu arruntetarako transf. eta dirulaguntzak <i>Transferencias y subvenciones gastos corrientes</i>	1.663.215,3	28,0
	<b>ERAGIKETA ARRUNTEN GUZTIZKOA TOTAL OPERACIONES CORRIENTES</b>	<b>4.741.879,7</b>	<b>79,9</b>
6	Inbertsio errealak <i>Inversiones reales</i>	296.485,7	5,0
7	Kapital eragiketetako transf. eta dirulaguntzak <i>Transferencias y subvenciones operaciones capital</i>	496.060,4	8,4
	<b>KAPITAL ERAGIKETA EZ-FINANTZARIOEN GUZTIZKOA TOTAL OPERACIONES DE CAPITAL NO FINANCIERAS</b>	<b>792.546,1</b>	<b>13,4</b>
	<b>ERAGIKETA EZ-FINANTZARIOEN GUZTIZKOA TOTAL OPERACIONES NO FINANCIERAS</b>	<b>5.534.425,8</b>	<b>93,3</b>
8	Finantza-aktibo gehikuntza <i>Aumento de activos financieros</i>	175.043,4	3,0
9	Finantza-pasibo gutxitzea <i>Disminución de pasivos financieros</i>	222.460,8	3,8
	<b>ERAGIKETA FINANTZARIOEN GUZTIZKOA TOTAL OPERACIONES FINANCIERAS</b>	<b>397.504,2</b>	<b>6,7</b>
	<b>GUZTIRA TOTAL</b>	<b>5.931.930,0</b>	<b>100</b>



Administrazio Orokorra  
Administración General

## ARTIKULUEN ARABERAKO LABURPENA - GASTUA RESUMEN POR ARTÍCULO - GASTO

ORGANIKOA / ORGANICA

EKONOMIKOA / ECONOMICA

FUNTZIONALA / FUNCIONAL

MILAK / MILES

KAPITULUA CAPITULO	ARTIKULUA ARTICULO		2002	% GUZTIRA % TOTAL
<b>1</b>		<b>LANGILE-GASTUAK GASTOS DE PERSONAL</b>	<b>1.260.090,2</b>	<b>21,2</b>
1	0	Goi-karguak Altos cargos	10.129,1	0,2
1	1	Behin-behineko langileak Personal eventual	5.108,7	0,1
1	2	Funtzionarioak Funcionarios	963.902,1	16,2
1	3	Lan-legepekoak Laborales	72.524,2	1,2
1	4	Bestelako langileak Otro personal	1.942,1	0,0
1	6	Kuotas, prestazioak eta gizarte-gastuak Cuotas, prestaciones y gastos sociales	206.484,1	3,5
<b>2</b>		<b>FUNTZIONAMENDU-GASTUAK GASTOS DE FUNCIONAMIENTO</b>	<b>1.711.675,6</b>	<b>28,9</b>
2	1	Alokairuak eta kanonak Arrendamientos y cánones	6.691,0	0,1
2	2	Konponketak eta zainketak Reparaciones y conservación	23.849,4	0,4
2	3	Kanpoko beste zerbitzu batzuk Otros servicios exteriores	271.646,5	4,6
2	4	Kanpotik eskaintako osasun-zerbitzuak Servicios exteriores de carácter sanitario	1.396.145,5	23,5
2	8	Bestelako gastuak Otros gastos	13.343,2	0,2
<b>3</b>		<b>FINANTZA-GASTUAK GASTOS FINANCIEROS</b>	<b>106.898,5</b>	<b>1,8</b>
3	1	Jasapenen eta antzeko jaulkipenen interesak Intereses de empréstitos y otras emisiones análo.	100.809,0	1,7
3	4	Zorrak formalizatzeko gastuak Gastos de formalización de deudas	6.010,1	0,1
3	8	Bestelako finantza-gastuak Otros gastos financieros	79,4	0,0
<b>4</b>		<b>GASTU ARRUNTETARAKO TRANSF. ETA DIRULAGUNTZAK TRANSFERENCIAS Y SUBVENCIONES GASTOS CORRIENTES</b>	<b>1.663.215,3</b>	<b>28,0</b>
4	1	EAE-KO Administrazio Publikoari A la Administración Pública de la CAE	218.551,4	3,7
4	2	Euskal Alor Publikoko erakundeei A entidades del Sector Público Vasco	373.745,8	6,3
4	3	Espainiako Alor Publikoko erakundeei A entidades del Sector Público Español	96,2	0,0
4	5	Enpresa, familia eta beste alor eta erak. batzuei A empresas, familias y otros sectores y entidades	1.070.821,9	18,1
<b>6</b>		<b>INBERTSIO ERREALAK INVERSIONES REALES</b>	<b>296.485,7</b>	<b>5,0</b>
6	1	Erabilera orokorreko inbertsio errealak Inversiones destinadas al uso general	50.730,5	0,9
6	2	Bestelako inbertsioak Otras inversiones	208.058,9	3,5
6	3	Inbertsio inmaterialak Inversiones inmateriales	22.073,3	0,4
6	4	Bestelako erak. publikoek kudeatutako inbertsioak Inversiones gestionadas para otros entes públicos	15.623,1	0,3
<b>7</b>		<b>KAPITAL ERAGIKETETAKO TRANSF. ETA DIRULAGUNTZAK TRANSFERENCIAS Y SUBVENCIONES OPERACIONES CAPITAL</b>	<b>496.060,4</b>	<b>8,4</b>
7	1	EAEko Administrazio Publikoari A la Administración Pública de la CAE	7.247,2	0,1
7	2	Euskal Alor Publikoko erakundeei A entidades del Sector Público Vasco	200.746,9	3,4

MILAK / MILES

KAPITULUA CAPITULO	ARTIKULUA ARTICULO		2002	% GUZTIRA % TOTAL
7	3	Espainiako Alor Publikoko erakundeei <i>A entidades del Sector Público Español</i>	12,0	0,0
7	5	Enpresa, familia eta beste alor eta erak. batzuei <i>A empresas, familias y otros sectores y entidades</i>	288.054,3	4,9
8		<b>FINANTZA-AKTIBOEN GEHIKUNTZA</b> <b>AUMENTO DE ACTIVOS FINANCIEROS</b>	<b>175.043,4</b>	<b>3,0</b>
8	1	EAE-KO Adm. Publikoko finantza-inbertsioak <i>Inversiones financieras en Admón. Pública de CAE</i>	143.640,5	2,4
8	2	Beste erakunde batzuetako finantza-inbertsioak <i>Inversiones financieras en otras entidades</i>	31.403,0	0,5
9		<b>FINANTZA-PASIBOEN GUTXITZEA</b> <b>DISMINUCION DE PASIVOS FINANCIEROS</b>	<b>222.460,8</b>	<b>3,8</b>
9	1	Jasapenak eta antzeko beste jaulkipen batzuk <i>Empréstitos y otras emisiones análogas</i>	222.460,8	3,8
		<b>GUZTIRA TOTAL</b>	<b>5.931.930,0</b>	<b>100</b>

Administrazio Orokorra  
Administración General

## AZPIKONTZEPTUEN ARABERAKO LABURPENA - GASTUA RESUMEN POR SUBCONCEPTO - GASTO

ORGANIKOA / ORGANICA

EKONOMIKOA / ECONOMICA

FUNTZIONALA / FUNCIONAL

MILAK / MILES

KAPITULUA CAPITULO	ARTIKULUA ARTICULO	KONTEPTUA CONCEPTO	AZPIKONTZEP SUBCONCEPTO		2002	% GUZTIRA % TOTAL
1				<b>LANGILE-GASTUAK GASTOS DE PERSONAL</b>	<b>1.260.090,2</b>	<b>21,2</b>
1	0			GOI-KARGUAK ALTOS CARGOS	10.129,1	0,2
1	0	0		Goi-karguen ordainsariak Retribuciones de Altos Cargos	10.129,1	0,2
1	0	0	00	Goi-karguen ordainsariak Retribuciones de Altos Cargos	10.129,1	0,2
1	1			BEHIN-BEHINEKO LANGILEAK PERSONAL EVENTUAL	5.108,7	0,1
1	1	0		Behin-behineko langileen ordainsariak Retribuciones del personal eventual	5.108,7	0,1
1	1	0	00	Behin-behineko langileen ordainsariak Retribuciones del personal eventual	5.108,7	0,1
1	2			FUNTZIONARIOAK FUNCIONARIOS	963.902,1	16,2
1	2	0		Funtzionarioen ordainsariak Retribuciones de funcionarios	699.881,8	11,8
1	2	0	00	Funtzionarioen ordainsariak Retribuciones de funcionarios	699.881,8	11,8
1	2	1		Ertzaintzaren ordainsariak Retribuciones Ertzaintza	197.048,8	3,3
1	2	1	00	Ertzaintzaren ordainsariak Retribuciones Ertzaintza	197.048,8	3,3
1	2	2		Funtzionarioak ordezkatzten dituztenen ordainsariak Retribuc.del personal que sustituye a funcionarios	66.971,5	1,1
1	2	2	00	Funtzionarioak ordezkatzten dituztenen ordainsariak Retribuc.del personal que sustituye a funcionarios	66.971,5	1,1
1	3			LAN-LEGEPEKOAK LABORALES	72.524,2	1,2
1	3	0		Lan-legepeko langile finkoen ordainsariak Retribuciones de personal laboral fijo	62.189,3	1,0
1	3	0	00	Lan-legepeko langile finkoen ordainsariak Retribuciones de personal laboral fijo	62.189,3	1,0
1	3	1		Aldi baterako lan-legepeko langileen ordainsariak Retribuciones del personal laboral temporal	3.000,5	0,1
1	3	1	00	Aldi baterako lan-legepeko langileen ordainsariak Retribuciones del personal laboral temporal	3.000,5	0,1
1	3	2		Lan-legepekoak ordezkatzten dituztenen ordainsariak Retr.del personal que sustituye a personal laboral	7.334,3	0,1
1	3	2	00	Lan-legepekoak ordezkatzten dituztenen ordainsariak Retr.del personal que sustituye a personal laboral	7.334,3	0,1
1	4			BESTELAKO LANGILEAK OTRO PERSONAL	1.942,1	0,0
1	4	0		Bestelako langileriaren ordainsariak Retribuciones de otro personal	1.942,1	0,0
1	4	0	00	Bestelako langileriaren ordainsariak Retribuciones de otro personal	1.942,1	0,0
1	6			KUOTAK, PRESTAZIOAK ETA GIZARTE-GASTUAK CUOTAS, PRESTACIONES Y GASTOS SOCIALES	206.484,1	3,5
1	6	0		Enplegatzaileari dagozkion gizarte-kotizazioak Cotizaciones sociales a cargo del empleador	190.786,5	3,2
1	6	0	00	Enplegatzaileari dagozkion gizarte-kotizazioak Cotizaciones sociales a cargo del empleador	190.786,5	3,2
1	6	1		Indemnizazioa, Gizarte-prestazioak Indemnizaciones, Prestaciones Sociales	7.861,0	0,1
1	6	1	01	Indemnizazioak Indemnizaciones	4.436,0	0,1

KAPITULUA CAPITULO	ARTIKULUA ARTICULO	KONZEPtua CONCEPTO	AZPIKONTZEP. SUBCONCEPTO		2002	% GUZTIRA % TOTAL
1	6	1	21	Gizarte-prestazioak <i>Prestaciones sociales</i>	3.425,0	0,1
1	6	2		Bestelako gastu sozialak <i>Otros gastos sociales</i>	7.836,6	0,1
1	6	2	01	Langileriaren prestakuntza eta hobekuntza <i>Formación y perfeccionamiento del personal</i>	1.556,2	0,0
1	6	2	11	Gizarte ekintza <i>Acción social</i>	2.313,7	0,0
1	6	2	21	Aseguruak <i>Seguros</i>	3.966,6	0,1
2				<b>FUNTZIONAMENDU-GASTUAK</b> <b>GASTOS DE FUNCIONAMIENTO</b>	<b>1.711.675,6</b>	<b>28,9</b>
2	1			<b>ALOKAIRUAK ETA KANONAK</b> <b>ARRENDAMIENTOS Y CÁNONES</b>	6.691,0	0,1
2	1	1		Lurrak eta ondasun naturalak <i>Terrenos y bienes naturales</i>	34,9	0,0
2	1	1	00	Lurrak eta ondasun naturalak <i>Terrenos y bienes naturales</i>	34,9	0,0
2	1	2		Eraikuntzak <i>Construcciones</i>	2.128,7	0,0
2	1	2	00	Eraikuntzak <i>Construcciones</i>	2.128,7	0,0
2	1	3		Instalazio teknikoak, makineria eta tresneria <i>Instalaciones técnicas, maquinaria y utillaje</i>	181,2	0,0
2	1	3	01	Instalazio teknikoak <i>Instalaciones técnicas</i>	128,9	0,0
2	1	3	11	Makineria <i>Maquinaria</i>	40,3	0,0
2	1	3	21	Tresneria <i>Utillaje</i>	12,0	0,0
2	1	4		Altzariak <i>Mobiliario</i>	459,4	0,0
2	1	4	00	Altzariak <i>Mobiliario</i>	459,4	0,0
2	1	5		Informazio prozesuetako ekipiak <i>Equipos para procesos de información</i>	2.230,5	0,0
2	1	5	00	Informazio prozesuetako ekipiak <i>Equipos para procesos de información</i>	2.230,5	0,0
2	1	6		Garraio-elementuak <i>Elementos de transporte</i>	1.566,0	0,0
2	1	6	00	Garraio-elementuak <i>Elementos de transporte</i>	1.566,0	0,0
2	1	7		Bestelako ibilgetu materiala <i>Otro inmovilizado material</i>	87,7	0,0
2	1	7	00	Bestelako ibilgetu materiala <i>Otro inmovilizado material</i>	87,7	0,0
2	1	8		Kanonak <i>Cánones</i>	2,6	0,0
2	1	8	00	Kanonak <i>Cánones</i>	2,6	0,0
2	2			<b>KONPONKETAK ETA ZAINKETAK</b> <b>REPARACIONES Y CONSERVACIÓN</b>	23.849,4	0,4
2	2	1		Lurrak eta ondasun naturalak <i>Terrenos y bienes naturales</i>	6,1	0,0
2	2	1	00	Lurrak eta ondasun naturalak <i>Terrenos y bienes naturales</i>	6,1	0,0
2	2	2		Eraikuntzak <i>Construcciones</i>	5.904,4	0,1
2	2	2	00	Eraikuntzak <i>Construcciones</i>	5.904,4	0,1
2	2	3		Instalazio teknikoak, makineria eta tresneria <i>Instalaciones técnicas, maquinaria y utillaje</i>	10.355,8	0,2
2	2	3	01	Instalazio teknikoak <i>Instalaciones técnicas</i>	8.295,4	0,1

KAPITULUA CAPITULO	ARTIKULUA ARTICULO	KONZERTUA CONCEPTO	AZPIKONTZER SUBCONCEPTO		2002	% GUZTIRA % TOTAL
2	2	3	11	Makineria Maquinaria	1.899,0	0,0
2	2	3	21	Tresneria Utillaje	161,4	0,0
2	2	4		Altzariak Mobiliario	1.108,8	0,0
2	2	4	00	Altzariak Mobiliario	1.108,8	0,0
2	2	5		Informazio prozesuetako ekipoa Equipos para procesos de información	4.200,4	0,1
2	2	5	00	Informazio prozesuetako ekipoa Equipos para procesos de información	4.200,4	0,1
2	2	6		Garraio-elementuak Elementos de transporte	2.207,1	0,0
2	2	6	00	Garraio-elementuak Elementos de transporte	2.207,1	0,0
2	2	7		Bestelako ibilgetu materiala Otro inmovilizado material	66,8	0,0
2	2	7	00	Bestelako ibilgetu materiala Otro inmovilizado material	66,8	0,0
2	3			KANPOKO BESTE ZERBITZU BATZUK OTROS SERVICIOS EXTERIORES	271.646,5	4,6
2	3	1		Ekitaldiko ikerketa eta garapen gastuak Gastos de investigación y desarrollo del ejercicio	7.346,9	0,1
2	3	1	00	Ekitaldiko ikerketa eta garapen gastuak Gastos de investigación y desarrollo del ejercicio	7.346,9	0,1
2	3	2		Profesional independenteen zerbitzuak Servicios de profesionales independientes	5.837,2	0,1
2	3	2	00	Profesional independenteen zerbitzuak Servicios de profesionales independientes	5.837,2	0,1
2	3	3		Garraioa Transportes	14.213,7	0,2
2	3	3	00	Garraioa Transportes	14.213,7	0,2
2	3	4		Aseguru-sariak Primas de seguros	4.780,7	0,1
2	3	4	00	Aseguru-sariak Primas de seguros	4.780,7	0,1
2	3	5		Banku-zerbitzuak eta antzekoak Servicios bancarios y similares	8,3	0,0
2	3	5	00	Banku-zerbitzuak eta antzekoak Servicios bancarios y similares	8,3	0,0
2	3	6		Komunik. inst., publizitat. eta harreman publikoak Comunicación institucional, publicidad y rela.pú.	18.945,9	0,3
2	3	6	01	Erakunde-komunikazioa, publizitatea Comunicación institucional, publicidad	18.357,0	0,3
2	3	6	11	Protokolo eta ordezkapen jarduerak Atenciones protocolarias y representativas	588,9	0,0
2	3	7		Hornidurak Suministros	22.858,0	0,4
2	3	7	01	Energia elektrikoa Energía eléctrica	11.804,9	0,2
2	3	7	11	Ura Agua	248,8	0,0
2	3	7	21	Gasa Gas	751,5	0,0
2	3	7	31	Erregaia Combustibles	1.398,5	0,0
2	3	7	41	Jantziak, uniformeak eta lenteria Vestuario, uniformes y lencería	1.046,9	0,0
2	3	7	51	Elikagaiak Productos alimenticios	1.749,9	0,0
2	3	7	55	Ikasmateria Material didáctico	90,2	0,0

KAPITULUA CAPITULO	ARTIKULUA ARTICULO	KONZEPtua CONCEPTO	AZPIKONZEP. SUBCONCEPTO		2002	% GUZTIRA % TOTAL
2	3	7	61	Farmazi produktuak eta hemoderibatuak <i>Productos farmacéuticos y hemoderivados</i>	3.297,4	0,1
2	3	7	62	Osasungintzako tresneria eta lanabes txikiak <i>Instrumental y pequeño utillaje sanitario</i>	295,5	0,0
2	3	7	63	Kontsumitzeko eta birjartzeko osasun-gaiak <i>Material sanitario para consumo y reposición</i>	607,5	0,0
2	3	7	71	Tresnak eta erremintak <i>Útiles, herramientas</i>	269,2	0,0
2	3	7	99	Bestelako hornidurak <i>Otros suministros</i>	1.297,6	0,0
2	3	8		Kanpoko beste zerbitzu batzuk <i>Otros servicios exteriores</i>	197.655,7	3,3
2	3	8	01	Bulegoko materiala <i>Material de oficina</i>	5.412,3	0,1
2	3	8	02	Prentsa, aldizkariak, liburuak eta argitalpenak <i>Prensa, revistas, libros y otras publicaciones</i>	2.317,2	0,0
2	3	8	11	Garbiketa eta higieena <i>Limpieza y aseo</i>	18.751,6	0,3
2	3	8	21	Segurtasuna <i>Seguridad</i>	26.659,9	0,4
2	3	8	31	Lokomozioa eta egonaldi-gastuak <i>Locomoción y gastos de estancia</i>	9.370,4	0,2
2	3	8	51	Komunikazio telefonikoak, informatikoak eta telem. <i>Comunicaciones telefónicas, informáticas y telemá.</i>	16.846,6	0,3
2	3	8	55	Posta-komunikazioak <i>Comunicaciones postales</i>	2.634,7	0,0
2	3	8	56	Mezularitza <i>Mensajería</i>	890,8	0,0
2	3	8	59	Bestelako komunikazioak <i>Otras comunicaciones</i>	104,8	0,0
2	3	8	61	Aplikazio informatikoen mantenimendua eta ustiap. <i>Mante. y explotación de aplicaciones informáticas</i>	33.270,8	0,6
2	3	8	71	Gastu erreserbatuak <i>Gastos reservados</i>	1.154,5	0,0
2	3	8	81	Argitalpenak eta argitalpenen banaketa <i>Edición y distribución de publicaciones</i>	5.271,2	0,1
2	3	8	82	Bilerak, hitzaldiak eta ikastaroak <i>Reuniones, conferencias y cursos</i>	8.353,9	0,1
2	3	8	83	Beste adm. publiko batzuk eskainitako zerbitzuak <i>Prestación de servicios por otras Admones. Públi.</i>	3.276,6	0,1
2	3	8	84	Zaintzea, gordailatzea eta biltegitratzea <i>Custodia, depósito y almacenaje</i>	317,6	0,0
2	3	8	99	Bestelako zerbitzuak <i>Otros servicios</i>	63.022,7	1,1
2	4			<b>KANPOTIK ESKAINITAKO OSASUN-ZERBITZUAK SERVICIOS EXTERIORES DE CARÁCTER SANITARIO</b>	1.396.145,5	23,5
2	4	1		EAEko Erak.-adm.aren erakundeek eskainitakoak <i>Prestados por entidades de la Admón. In. de la CAE</i>	1.263.904,4	21,3
2	4	1	01	Anbulatorioek eskainitako zerbitzuak <i>Servicios prestados por centros ambulatorios</i>	230.039,6	3,9
2	4	1	11	Osasun-zentroek eskainitako zerbitzuak <i>Servicios prestados por centros sanitarios</i>	943.860,2	15,9
2	4	1	21	Zentro psikiatrikoek eskainitako zerbitzuak <i>Servicios prestados por centros psiquiátricos</i>	32.898,4	0,6
2	4	1	99	Bestelako osasun-zerbitzuak <i>Otros servicios sanitarios</i>	57.106,1	1,0
2	4	2		EAEko Erak.-Adm.aren kanpokoek eskainitakoak <i>Prestados por entidades fuera de la Admón.Ins. CAE</i>	132.241,2	2,2
2	4	2	01	Anbulatorioek eskainitako zerbitzuak <i>Servicios prestados por centros ambulatorios</i>	19.150,8	0,3
2	4	2	11	Osasun-zentroek eskainitako zerbitzuak <i>Servicios prestados por centros sanitarios</i>	58.279,5	1,0
2	4	2	21	Zentro psikiatrikoek eskainitako zerbitzuak <i>Servicios prestados por centros psiquiátricos</i>	22.369,3	0,4



KAPITULUA CAPITULO	ARTIKULUA ARTICULO	KONZERTUA CONCEPTO	AZPIKONTZER SUBCONCEPTO		2002	% GUZTIRA % TOTAL
2	4	2	41	Osasun-laguntza gastuen itzulera <i>Reintegro de gastos de asistencia sanitaria</i>	1.470,6	0,0
2	4	2	51	Gaixoak lekualdatzeko zerbitzuak <i>Servicios de traslado de enfermos</i>	25.744,3	0,4
2	4	2	99	Bestelako osasun-zerbitzuak <i>Otros servicios sanitarios</i>	5.226,6	0,1
2	8			<b>BESTELAKO GASTUAK OTROS GASTOS</b>	13.343,2	0,2
2	8	1		Zergak <i>Tributos</i>	6.075,2	0,1
2	8	1	01	Ondasun Higiezinaren gaineko Zerga (OHZ) <i>Impuesto sobre Bienes Inmuebles (IBI)</i>	5.209,6	0,1
2	8	1	03	Trakzio Mekanikozko Ibilgailuen gaineko Zerga <i>Impuesto sobre Vehículos de Tracción Mecánica</i>	78,1	0,0
2	8	1	04	Eraikuntza, Instalazio eta Obren gaineko Zerga <i>Impo. sobre construc., instala. y obras (ICIO)</i>	602,5	0,0
2	8	1	99	Bestelako zergak <i>Otros impuestos</i>	185,0	0,0
2	8	2		Beste hainbat gastu <i>Diversos gastos</i>	7.268,0	0,1
2	8	2	01	Juridikoak, auzi-gastuak eta epaiengatiko kalte-o. <i>Jurídicos y contenciosos e indemn. por sentencias</i>	426,2	0,0
2	8	2	11	Abalen betearazpena <i>Ejecución de avales</i>	6.010,0	0,1
2	8	2	89	Ohizkanpoko beste gastu batzuk <i>Otros gastos extraordinarios</i>	831,8	0,0
3				<b>FINANTZA-GASTUAK GASTOS FINANCIEROS</b>	<b>106.898,5</b>	<b>1,8</b>
3	1			JASAPENEN ETA ANTZEKO JAULKIPENEN INTERESAK <i>INTERESES DE EMPRÉSTITOS Y OTRAS EMISIONES ANÁLO.</i>	100.809,0	1,7
3	1	1		Jasapenen eta antzeko jaulkipenen interesak <i>Intereses de empréstitos y otras emisiones análo.</i>	100.809,0	1,7
3	1	1	51	Barne Zor Publikoaren epe laburreko interesak <i>Intereses a corto plazo de Deuda Pública interior</i>	85.260,8	1,4
3	1	1	61	Kanpo Zor Publikoaren epe laburreko interesak <i>Intereses a corto plazo de Deuda Pública exterior</i>	15.548,2	0,3
3	4			<b>ZORRAK FORMALIZATZEKO GASTUAK GASTOS DE FORMALIZACIÓN DE DEUDAS</b>	6.010,1	0,1
3	4	1		Zorrak formalizatzekeo gastuak <i>Gastos de formalización de deudas</i>	6.010,1	0,1
3	4	1	01	Jasap. eta antzeko jaulkpenak formalizatzekeo gast. <i>Gastos formalización empréstitos y emisio. análo.</i>	6.010,1	0,1
3	8			<b>BESTELAKO FINANTZA-GASTUAK OTROS GASTOS FINANCIEROS</b>	79,4	0,0
3	8	1		Berandutze-interesak <i>Intereses de demora</i>	73,4	0,0
3	8	1	00	Berandutze-interesak <i>Intereses de demora</i>	73,4	0,0
3	8	9		Bestelako finantza-gastuak <i>Otros gastos financieros</i>	6,0	0,0
3	8	9	00	Bestelako finantza-gastuak <i>Otros gastos financieros</i>	6,0	0,0
4				<b>GASTU ARRUNTETARAKO TRANSF. ETA DIRULAGUNTZAK TRANSFERENCIAS Y SUBVENCIONES GASTOS CORRIENTES</b>	<b>1.663.215,3</b>	<b>28,0</b>
4	1			EAE-KO ADMINISTRAZIO PUBLIKOARI <i>A LA ADMINISTRACIÓN PÚBLICA DE LA CAE</i>	218.551,4	3,7
4	1	2		Erakunde autonomoi <i>A Organismos Autónomos</i>	65.867,1	1,1
4	1	2	01	Erakunde autonomo administratiboiei <i>A Organismos Autónomos Administrativos</i>	65.867,1	1,1
4	1	3		Zuzenbide pribatuko erakunde publikoei <i>A Entes Públicos de Derecho Privado</i>	81.749,6	1,4
4	1	3	00	Zuzenbide pribatuko erakunde publikoei <i>A Entes Públicos de Derecho Privado</i>	81.749,6	1,4

KAPITULUA CAPITULO	ARTIKULUA ARTICULO	KONTZEPTUA CONCEPTO	AZPIKONTZEP. SUBCONCEPTO		2002	% GUZTIRA % TOTAL
4	1	4		Sozietate publikoei <i>A Sociedades Públicas</i>	70.934,7	1,2
4	1	4	00	Sozietate publikoei <i>A Sociedades Públicas</i>	70.934,7	1,2
4	2			EUSKAL ALOR PUBLIKOKO ERAKUNDEEI <i>A ENTIDADES DEL SECTOR PÚBLICO VASCO</i>	373.745,8	6,3
4	2	1		Foru Aldundiei <i>A Diputaciones Forales</i>	117.914,2	2,0
4	2	1	00	Foru Aldundiei <i>A Diputaciones Forales</i>	117.914,2	2,0
4	2	2		Euskal Alor Publikoko toki-erakundeei <i>A Entidades Locales del Sector Público Vasco</i>	63.527,6	1,1
4	2	2	01	Udalerriei <i>A Municipios</i>	62.429,0	1,1
4	2	2	11	Mankomunitateei <i>A Mancomunidades</i>	282,5	0,0
4	2	2	21	Partzuergoei <i>A Consorcios</i>	816,2	0,0
4	2	9		E.A.Pko zuzenbide publikoko beste erak. batzuei <i>A otros entes de derecho público del SPV</i>	192.304,0	3,2
4	2	9	00	E.A.Pko zuzenbide publikoko beste erak. batzuei <i>A otros entes de derecho público del SPV</i>	192.304,0	3,2
4	3			ESPAINIAKO ALOR PUBLIKOKO ERAKUNDEEI <i>A ENTIDADES DEL SECTOR PÚBLICO ESPAÑOL</i>	96,2	0,0
4	3	1		Estatuaren Administrazio Zentralari <i>A la Administración Central del Estado</i>	12,0	0,0
4	3	1	00	Estatuaren Administrazio Zentralari <i>A la Administración Central del Estado</i>	12,0	0,0
4	3	9		Espainiako Alor Publikoko beste erak. batzuei <i>A otras entidades del Sector Público Español</i>	84,1	0,0
4	3	9	00	Espainiako Alor Publikoko beste erak. batzuei <i>A otras entidades del Sector Público Español</i>	84,1	0,0
4	5			ENPRESA, FAMILIA ETA BESTE ALOR ETA ERAK. BATZUEI <i>A EMPRESAS, FAMILIAS Y OTROS SECTORES Y ENTIDADES</i>	1.070.821,9	18,1
4	5	1		Partaidetzako enpresa pribatuei <i>A empresas privadas participadas</i>	1.781,7	0,0
4	5	1	00	Partaidetzako enpresa pribatuei <i>A empresas privadas participadas</i>	1.781,7	0,0
4	5	2		Bestelako enpresa pribatuei <i>A otras empresas privadas</i>	45.322,1	0,8
4	5	2	00	Bestelako enpresa pribatuei <i>A otras empresas privadas</i>	45.322,1	0,8
4	5	3		Familiei <i>A familias</i>	513.213,8	8,7
4	5	3	01	Familiei <i>A familias</i>	130.050,6	2,2
4	5	3	51	Farmazia (errezeta medikoak) <i>Farmacia (recetas médicas)</i>	377.621,9	6,4
4	5	3	52	Kalte-ordainak eta arauzko emate bakarrak <i>Indemnizaciones y entregas únicas reglamentarias</i>	601,0	0,0
4	5	3	53	Protesiak eta ezinduentzako ibilgailuak <i>Prótesis y vehículos para inválidos</i>	4.940,3	0,1
4	5	4		Irabazi-asmorik gabeko erakundeei <i>A instituciones sin fines de lucro</i>	510.023,5	8,6
4	5	4	01	Fundazioei <i>A fundaciones</i>	25.840,0	0,4
4	5	4	99	Irabazi-asmorik gabeko beste erak. batzuei <i>A otras instituciones sin fines de lucro</i>	484.183,5	8,2
4	5	9		Beste alor eta erakunde batzuei <i>A otros sectores y entidades</i>	480,8	0,0
4	5	9	00	Beste alor eta erakunde batzuei <i>A otros sectores y entidades</i>	480,8	0,0
6				<b>INBERTSIO ERREALAK</b> <b>INVERSIONES REALES</b>	<b>296.485,7</b>	<b>5,0</b>

KAPITULUA CAPITULO	ARTIKULUA ARTICULO	KONZERTUA CONCEPTO	AZPIKONZEP SUBCONCEPTO		2002	% GUZTIRA % TOTAL
6	1			ERABILERA OROKORREKO INBERTSIO ERREALAK <i>INVERSIONES DESTINADAS AL USO GENERAL</i>	50.730,5	0,9
6	1	1		Lurrak eta ondasun naturalak <i>Terrenos y bienes naturales</i>	3.916,4	0,1
6	1	1	01	Lurrak eta ondasun naturalak <i>Terrenos y bienes naturales</i>	3.916,4	0,1
6	1	2		Azpiegitura eta ondasunak <i>Infraestructuras y bienes</i>	46.814,1	0,8
6	1	2	01	Guztiak erabiltzeko azpiegiturak eta ondasunak <i>Infraestructuras y bienes</i>	1.292,2	0,0
6	1	2	81	Aribideko eraikuntzak <i>Construcciones en curso</i>	45.521,9	0,8
6	2			BESTELAKO INBERTSIOAK <i>OTRAS INVERSIONES</i>	208.058,9	3,5
6	2	1		Lurrak eta ondasun naturalak <i>Terrenos y bienes naturales</i>	23.601,3	0,4
6	2	1	01	Lurrak eta ondasun naturalak <i>Terrenos y bienes naturales</i>	11.390,4	0,2
6	2	1	81	Lurren eta ondasun naturalen egokitzapena <i>Adaptación de terrenos y bienes naturales</i>	12.211,0	0,2
6	2	2		Eraikuntzak <i>Construcciones</i>	120.947,2	2,0
6	2	2	01	Eraikuntzak <i>Construcciones</i>	29.759,0	0,5
6	2	2	05	Etxebizitzak, garajeak eta eraikin erantsiak <i>Viviendas, garajes, trasteros y construcc. anejas</i>	35.641,7	0,6
6	2	2	81	Aribideko eraikuntzak <i>Construcciones en curso</i>	55.546,5	0,9
6	2	3		Instalazio teknikoak, makinak, tresnak eta beste <i>Instalaciones técnicas, maquinaria, utillaje y o.</i>	37.552,4	0,6
6	2	3	01	Instalazio teknikoak <i>Instalaciones técnicas</i>	10.038,4	0,2
6	2	3	11	Makineria <i>Maquinaria</i>	11.238,8	0,2
6	2	3	21	Tresneria <i>Utillaje</i>	2.142,5	0,0
6	2	3	31	Bestelako instalazioak <i>Otras instalaciones</i>	93,1	0,0
6	2	3	81	Muntatze-fasean dauden instalazioak <i>Instalaciones en montaje</i>	12.837,6	0,2
6	2	3	82	Muntatze-fasean dagoen makineria <i>Maquinaria en montaje</i>	1.202,0	0,0
6	2	4		Altzariak <i>Mobiliario</i>	12.435,1	0,2
6	2	4	01	Altzariak <i>Mobiliario</i>	6.443,7	0,1
6	2	4	81	Ibilgetu materialentzako aurrerakinak <i>Anticipos para inmobilizaciones materiales</i>	5.991,4	0,1
6	2	5		Informazio prozesuetako ekipoa <i>Equipos para procesos de información</i>	7.285,9	0,1
6	2	5	01	Informazio prozesuetako ekipoa <i>Equipos para procesos de información</i>	7.285,9	0,1
6	2	6		Garraio-elementuak <i>Elementos de transporte</i>	5.093,0	0,1
6	2	6	01	Garraio-elementuak <i>Elementos de transporte</i>	5.093,0	0,1
6	2	9		Beste ibilgetu material batzuetako inbertsioak <i>Inversiones en otro inmovilizado material</i>	1.143,9	0,0
6	2	9	01	Segurtasun ekipoa eta elementuak <i>Equipos y elementos de seguridad</i>	1.101,9	0,0
6	2	9	99	Bestelako ibilgetu materiala <i>Otro inmovilizado material</i>	42,1	0,0
6	3			INBERTSIO INMATERIALAK <i>INVERSIONES INMATERIALES</i>	22.073,3	0,4

KAPITULUA CAPITULO	ARTIKULUA ARTICULO	KONZEPtua CONCEPTO	AZPIKONTZEP. SUBCONCEPTO		2002	% GUZTIRA % TOTAL
6	3	1		Jabetza industrialia, eskualdatze-eskub. eta j. i. <i>Propiedad industrial, derechos de traspaso y p.i.</i>	422,4	0,0
6	3	1	01	Jabetza industrialia <i>Propiedad industrial</i>	182,0	0,0
6	3	1	03	Jabetza intelektuala <i>Propiedad intelectual</i>	240,4	0,0
6	3	2		Aplikazio informatikoak <i>Aplicaciones informáticas</i>	21.650,9	0,4
6	3	2	01	Aplikazio informatikoak <i>Aplicaciones informáticas</i>	21.650,9	0,4
6	4			BESTELAKO ERAK. PUBLIKOEN KUDEATUTAKO INBERTSIOAK <i>INVERSIONES GESTIONADAS PARA OTROS ENTES PÚBLICOS</i>	15.623,1	0,3
6	4	1		Bestelako erak. publikoen kudeatutako inbertsioak <i>Inversiones gestionadas para otros entes públicos</i>	15.623,1	0,3
6	4	1	01	Bestelako erak. publikoen kudeatutako inbertsioak <i>Inversiones gestionadas para otros entes públicos</i>	4.191,8	0,1
6	4	1	81	Ibilgetu materialentzako aurrerakinak <i>Anticipos para inmovilizaciones materiales</i>	11.431,3	0,2
7				<b>KAPITAL ERAGIKETETAKO TRANSF. ETA DIRULAGUNTZAK</b> <b>TRANSFERENCIAS Y SUBVENCIONES OPERACIONES CAPITAL</b>	<b>496.060,4</b>	<b>8,4</b>
7	1			EAEKO ADMINISTRAZIO PUBLIKOARI <i>A LA ADMINISTRACIÓN PÚBLICA DE LA CAE</i>	7.247,2	0,1
7	1	2		Erakunde autonomoi <i>A Organismos Autónomos</i>	911,9	0,0
7	1	2	01	Erakunde autonomo administratiboi <i>A Organismos Autónomos Administrativos</i>	911,9	0,0
7	1	4		Sozietate publikoi <i>A Sociedades Públicas</i>	6.335,2	0,1
7	1	4	00	Sozietate publikoi <i>A Sociedades Públicas</i>	6.335,2	0,1
7	2			EUSKAL ALOR PUBLIKOKO ERAKUNDEEI <i>A ENTIDADES DEL SECTOR PÚBLICO VASCO</i>	200.746,9	3,4
7	2	1		Foru Aldundiei <i>A Diputaciones Forales</i>	41.743,9	0,7
7	2	1	00	Foru Aldundiei <i>A Diputaciones Forales</i>	41.743,9	0,7
7	2	2		Euskal Alor Publikoko toki-erakundeei <i>A Entidades Locales del Sector Público Vasco</i>	120.459,9	2,0
7	2	2	01	Udalerriei <i>A Municipios</i>	66.335,5	1,1
7	2	2	11	Mankomunitateei <i>A Mancomunidades</i>	2.386,2	0,0
7	2	2	21	Partzuergoei <i>A Consorcios</i>	51.738,2	0,9
7	2	9		E.A.P.ko zuzenbide publikoko beste erak. batzuei <i>A otros entes de derecho público del SPV</i>	38.543,1	0,6
7	2	9	00	E.A.P.ko zuzenbide publikoko beste erak. batzuei <i>A otros entes de derecho público del SPV</i>	38.543,1	0,6
7	3			ESPAINIAKO ALOR PUBLIKOKO ERAKUNDEEI <i>A ENTIDADES DEL SECTOR PÚBLICO ESPAÑOL</i>	12,0	0,0
7	3	1		Estatuaren Administrazio Zentralari <i>A la Administración Central del Estado</i>	12,0	0,0
7	3	1	00	Estatuaren Administrazio Zentralari <i>A la Administración Central del Estado</i>	12,0	0,0
7	5			ENPRESA, FAMILIA ETA BESTE ALOR ETA ERAK. BATZUEI <i>A EMPRESAS, FAMILIAS Y OTROS SECTORES Y ENTIDADES</i>	288.054,3	4,9
7	5	1		Partaidetzako enpresa pribatuei <i>A empresas privadas participadas</i>	65.144,1	1,1
7	5	1	00	Partaidetzako enpresa pribatuei <i>A empresas privadas participadas</i>	65.144,1	1,1
7	5	2		Bestelako enpresa pribatuei <i>A otras empresas privadas</i>	119.429,9	2,0
7	5	2	00	Bestelako enpresa pribatuei <i>A otras empresas privadas</i>	119.429,9	2,0

KAPITULUA CAPITULO	ARTIKULUA ARTICULO	KONTZERTUA CONCEPTO	AZPIKONTZEP SUBCONCEPTO		2002	% GUZTIRA % TOTAL
7	5	3		Familiei <i>A familias</i>	26.046,9	0,4
7	5	3	00	Familiei <i>A familias</i>	26.046,9	0,4
7	5	4		Irabazi-asmorik gabeko erakundeetara <i>A instituciones sin fines de lucro</i>	77.398,5	1,3
7	5	4	01	Fundazioetara <i>A fundaciones</i>	31.925,9	0,5
7	5	4	99	Irabazi-asmorik gabeko beste erakunde batzuetara <i>A otras instituciones sin fines de lucro</i>	45.472,6	0,8
7	5	9		Beste alor eta erakunde batzuetara <i>A otros sectores y entidades</i>	34,9	0,0
7	5	9	00	Beste alor eta erakunde batzuetara <i>A otros sectores y entidades</i>	34,9	0,0
<b>8</b>				<b>FINANTZA-AKTIBOEN GEHIKUNTZA AUMENTO DE ACTIVOS FINANCIEROS</b>	<b>175.043,4</b>	<b>3,0</b>
8	1			EAE-KO ADM. PUBLIKOKO FINANTZA-INBERTSIOAK <i>INVERSIONES FINANCIERAS EN ADMÓN. PÚBLICA DE CAE</i>	143.640,5	2,4
8	1	1		EAEko Adm. Publikoko erakundeetako partaidetzak <i>Participaciones en entidades de Admón. Pública CAE</i>	143.640,5	2,4
8	1	1	21	Zuzb. pribatuko erakunde publikoetan, epe luzera <i>A largo plazo en Entes Públicos Derecho Privado</i>	68.064,6	1,1
8	1	1	31	Sozietate publikoetan, epe luzera <i>A largo plazo en Sociedades Públicas</i>	75.575,8	1,3
8	2			BESTE ERAKUNDE BATZUETAKO FINANTZA-INBERTSIOAK <i>INVERSIONES FINANCIERAS EN OTRAS ENTIDADES</i>	31.403,0	0,5
8	2	1		Kapitaleko finantza-inbertsioak <i>Inversiones financieras en capital</i>	19.344,2	0,3
8	2	1	01	Kotizazio ofizialeko akzioetako f.-inber. iraunk. <i>In. finan. perma. acciones con cotiza. oficial</i>	1.914,9	0,0
8	2	1	11	Kotiz. ofizialik gabeko akzioetako f.-inb. iraunk. <i>In. fi. permanentes acciones sin cotiza. oficial</i>	15.025,3	0,3
8	2	1	49	Kapitaleko beste fin.-inbertsio iraunkor. batzuek <i>Otras inversiones financie. permanentes en capital</i>	2.404,1	0,0
8	2	3		Kredituak <i>Créditos</i>	1.350,8	0,0
8	2	3	05	Euskal Alor Publikoko toki-erakundeetara, epe luzera <i>A l/plazo a Entidades Locales Sec. Público Vasco</i>	204,3	0,0
8	2	3	32	Bestelako enpresa pribatuetara, epe luzera <i>A l/plazo a otras empresas privadas</i>	1.110,4	0,0
8	2	3	41	Familieetara, epe luzera <i>A l/plazo a familias</i>	36,1	0,0
8	2	4		Langileentzako kredituak <i>Créditos al personal</i>	10.707,9	0,2
8	2	4	01	Langileentzako kredituak, epe luzera <i>A l/plazo al personal</i>	10.707,9	0,2
<b>9</b>				<b>FINANTZA-PASIBOEN GUTXITZEA DISMINUCIÓN DE PASIVOS FINANCIEROS</b>	<b>222.460,8</b>	<b>3,8</b>
9	1			JASAPENAK ETA ANTZEKO BESTE JAULKIPEN BATZUK <i>EMPRÉSTITOS Y OTRAS EMISIONES ANÁLOGAS</i>	222.460,8	3,8
9	1	1		Obligazioak eta bonoak <i>Obligaciones y bonos</i>	222.460,8	3,8
9	1	1	51	Epe laburreko Barne Zor Publikoa: oblig. eta bonoak <i>Deuda Pública interior a c/plazo, obliga. y bonos</i>	222.460,8	3,8
				<b>GUZTIRA TOTAL</b>	<b>5.931.930,0</b>	<b>100</b>



**2002**

EUSKAL AUTONOMIA ERKIDEGOAREN AURREKONTU OROKORRAK  
PRESUPUESTOS GENERALES DE LA COMUNIDAD AUTONOMA DE EUSKADI



**Sailkapen Organikoa**  
**Clasificación Orgánica**





Administrazio Orokorra  
Administración General

## SEKZIOEN ARABERAKO LABURPENA - GASTUA RESUMEN POR SECCIÓN - GASTO

ORGANIKOA / ORGANICA

EKONOMIKOA / ECONOMICA

FUNTZIONALA / FUNCIONAL

MILAK / MILES

SEKZIOA SECCION		2002	% GUZTIRA % TOTAL
00	Legebiltzarra <i>Parlamento</i>	24.041,0	0,4
01	Lehendakaritza <i>Presidencia</i>	20.327,0	0,3
02	Lehendakariordetza <i>Vicepresidencia</i>	8.455,0	0,1
03	Ogasun eta Herri Administrazioa <i>Hacienda y Administración Pública</i>	143.452,0	2,4
04	Hezkuntza, Unibertsitatea eta Ikerketa <i>Educación, Universidades e Investigación</i>	1.610.713,0	27,2
05	Herrizaingoa <i>Interior</i>	423.382,0	7,1
06	Industri, Merkataritza eta Turismoa <i>Industria, Comercio y Turismo</i>	273.665,0	4,6
07	Etxebizitza eta Gizarte Gaiak <i>Vivienda y Asuntos Sociales</i>	178.706,0	3,0
08	Justizia, Lan eta Gizarte Segurantzza <i>Justicia, Empleo y Seguridad Social</i>	308.711,0	5,2
09	Osasuna <i>Sanidad</i>	1.887.763,0	31,8
10	Kultura <i>Cultura</i>	177.803,0	3,0
11	Lurralde Antolamendu eta Ingurumena <i>Ordenación del Territorio y Medio Ambiente</i>	103.860,0	1,8
12	Garraio eta Herri Lanak <i>Transportes y Obras Públicas</i>	208.588,0	3,5
13	Nekazaritza eta Arrantza <i>Agricultura y Pesca</i>	137.331,0	2,3
51	Lan Harremanetarako Kontseilua <i>Consejo de Relaciones Laborales</i>	2.077,0	0,0
52	Ekonomia eta Gizarte Euskal Kontseilua <i>Consejo Económico y Social Vasco</i>	1.503,0	0,0
53	Kooperatiben Goren Kontseilua <i>Consejo Superior de Cooperativas</i>	691,0	0,0
54	Herri Kontuen Euskal Epaitegia <i>Tribunal Vasco de Cuentas Públicas</i>	4.928,0	0,1
90	Zor Publikoa <i>Deuda Pública</i>	329.459,0	5,6
95	Erakundeen Baliabideak eta Konpromisoak <i>Recursos y Compromisos Institucionales</i>	19.918,0	0,3
99	Hainbat Sail <i>Diversos Departamentos</i>	66.557,0	1,1
	<b>GUZTIRA TOTAL</b>	<b>5.931.930,0</b>	<b>100</b>



Administrazio Orokorra  
Administración General

## ZERBITZUEN ARABERAKO LABURPENA - GASTUA RESUMEN POR SERVICIO - GASTO

ORGANIKOA / ORGANICA

EKONOMIKOA / ECONOMICA

FUNTZIONALA / FUNCIONAL

MILAK / MILES

SEKZIOA SECCION	ZERBITZUA SERVICIO		2002	% GUZTIRA % TOTAL
<b>00</b>		<b>LEGEBILTZARRA PARLAMENTO</b>	<b>24.041,0</b>	<b>0,4</b>
00	01	Legebiltzarra Parlamento	24.041,0	0,4
<b>01</b>		<b>LEHENDAKARITZA PRESIDENCIA</b>	<b>20.327,0</b>	<b>0,3</b>
01	11	Zerbitzu Zuzendaritza Dirección de Servicios	6.916,1	0,1
01	12	Azterlan eta Lege Araubide Zuzendaritza Dirección de Estudios y Régimen Económico	1.292,2	0,0
01	13	Ekonomia Gaietarako Zuzendaritza Dirección de Asuntos Económicos	789,6	0,0
01	14	Gizarte eta Erakunde Harremanetarako Zuzendaritza Dirección de Relaciones Sociales e Institucionales	497,3	0,0
01	21	Euskal Gizataldeekiko Harremanetarako Zuzendaritza Dirección de Relaciones con Colectividades Vascas	2.032,8	0,0
01	22	Kanpo Harremanetarako Zuzendaritza Dirección de Relaciones Exteriores	2.252,7	0,0
01	23	Europako Gaietarako Zuzendaritza Dirección de Asuntos Europeos	3.277,9	0,1
01	24	Bruselako Euskal Ordezkaritza Delegación de Euskadi en Bruselas	697,5	0,0
01	31	Komunikazio Idazkaritza Nagusia Secretaría General de comunicación	2.570,8	0,0
<b>02</b>		<b>LEHENDAKARIORDETZA VICEPRESIDENCIA</b>	<b>8.455,0</b>	<b>0,1</b>
02	00	Goi Mailako Zuzendaritza Alta Dirección	518,1	0,0
02	10	Erakund. Politik. eta Autonom. Garapen. Idazk.Nag. Sec. Gen. de Política Institucional y Des. Autono.	107,6	0,0
02	11	Autonomia Garapenerako Zuzendaritza Dirección de Desarrollo Autónomo	316,7	0,0
02	12	Erakunde-Politika eta Toki Adminstrazioko Zuztza. Dirección de Política Ins. y Administración Local	300,7	0,0
02	20	Araubide Juridikoaren Idazkaritza Nagusia Secretaría General de Régimen Jurídico	2.281,0	0,0
02	21	Auzibide Zuzendaritza Dirección de lo Contencioso	201,0	0,0
02	22	Lege Garapen eta Arau Kontrolerako Zuzendaritza Direcc. Desarrollo Legislativo y Control Normativo	99,0	0,0
02	23	Jaur. Idazkaritza eta Legeb. Harrem. Zuztza. Dir. Secretaría Gobierno y Relac. con Parlamento	2.250,4	0,0
02	30	Lehendakariordetzako Idazkaritza Nagusia Secretaría General de Vicepresidencia	833,6	0,0
02	31	Koordinazio Zuzendaritza Dirección de Coordinación	319,7	0,0
02	32	Kabinetearen Zuzendaritza Dirección de Gabinete	95,1	0,0
02	33	Administrazioa Eraberritzeko Bulegoaren Zuztza. Dir. Oficina para la Modernización Administrativa	1.132,0	0,0
<b>03</b>		<b>OGASUN ETA HERRI ADMINISTRAZIOA HACIENDA Y ADMINISTRACIÓN PÚBLICA</b>	<b>143.452,0</b>	<b>2,4</b>
03	00	Goi Mailako Zuzendaritza Alta Dirección	433,8	0,0
03	10	Administrazio eta Zerbitzu Sailordetza Viceconsejería de Administración y Servicios	113,5	0,0
03	11	Informatika eta Telekomunikazio Zuzendaritza Dirección de Informática y Telecomunicaciones	29.745,8	0,5
03	12	Ondare eta Kontratazio Zuzendaritza Dirección de Patrimonio y Contratación	1.766,9	0,0

MILAK / MILES

SEKZIOA SECCIÓN	ZERBITZUA SERVICIO		2002	% GUZTIRA % TOTAL
03	13	Baliabide Orokorren Zuzendaritza <i>Dirección de Recursos Generales</i>	23.353,0	0,4
03	14	Zerbitzu Zuzendaritza <i>Dirección de Servicios</i>	5.661,8	0,1
03	20	Ekon., Aktu. eta Kontrol Ekonomikoko Sailburuordtz <i>Vicecon. de Economía, Presupuestos y Control Eco.</i>	111,3	0,0
03	21	Ekonomia eta Plangintza Zuzendaritza <i>Dirección de Economía y Planificación</i>	49.087,4	0,8
03	22	Aurrekontu Zuzendaritza <i>Dirección de Presupuestos</i>	667,1	0,0
03	23	Ekonomi Kontrolerako Bulegoa <i>Oficina de Control Económico</i>	4.610,7	0,1
03	30	Funtzio Publikoaren Sailburuordetza <i>Viceconsejería de Función Pública</i>	133,8	0,0
03	31	Funtzio Publikoaren Zuzendaritza <i>Dirección de Función Pública</i>	16.213,3	0,3
03	32	Negoiazio Kolektiboko Zuzendaritza <i>Dirección de Negociación Colectiva</i>	1.149,3	0,0
03	40	Ogasun eta Finantza Sailburuordetza <i>Viceconsejería de Hacienda y Finanzas</i>	128,5	0,0
03	41	Zerga Administrazioko Zuzendaritza <i>Dirección de Administración Tributaria</i>	2.291,0	0,0
03	42	Kupo eta Finantza Ekarpenen Zuzendaritza <i>Dirección de Cupo y Aportaciones Financieras</i>	641,7	0,0
03	43	Finantza Zuzendaritza <i>Dirección de Finanzas</i>	7.343,2	0,1
<b>04</b>		<b>HEZKUNTZA, UNIBERTSITATEA ETA IKERKETA EDUCACIÓN, UNIVERSIDADES E INVESTIGACIÓN</b>	<b>1.610.713,0</b>	<b>27,2</b>
04	00	Aurrekontuen, Dirubideen eta Antolamendu Zuztar. <i>Dir. Presupuestos, Gestión Económica y Organiza.</i>	447.042,0	7,5
04	01	Material-baliabide eta Informatika Zuzendaritza <i>Dir. de Recursos Materiales y Sis. Informáticos</i>	79.942,9	1,3
04	02	Langileriaren Kudeaketa Zuzendaritza <i>Dirección de Gestión de Personal</i>	759.579,4	12,8
04	03	Azterlan eta Lege-Araubide Zuzendaritza <i>Dirección Estudios y Régimen Jurídico</i>	78,9	0,0
04	04	Hezkuntza Berritzatzeko Zuzendaritza <i>Dirección de Innovación Educativa</i>	42.599,6	0,7
04	05	Ikastetxeen Zuzendaritza <i>Dirección de Centros Escolares</i>	36.078,9	0,6
04	06	Lanbide Heziketa Zuzendaritza <i>Dirección de Formación Profesional</i>	19.600,2	0,3
04	07	Etengabeko Ikasketarako Zuzendaritza <i>Dirección de Aprendizaje Permanente</i>	4.868,2	0,1
04	08	Unibertsitate Zuzendaritza <i>Dirección de Universidades</i>	207.970,4	3,5
04	09	Zientzia Politikarako Zuzendaritza <i>Dirección de Política Científica</i>	11.450,1	0,2
04	10	Kabinetearen Zuzendaritza <i>Dirección del Gabinete</i>	1.502,5	0,0
<b>05</b>		<b>HERRIZAINGOA INTERIOR</b>	<b>423.382,0</b>	<b>7,1</b>
05	01	Sailburuaren Kabinete Zuzendaritza <i>Dirección de Gabinete del Consejero</i>	447,5	0,0
05	02	Zerbitzu Zuzendaritza <i>Dirección de Servicios</i>	4.896,4	0,1
05	03	Lege Araubideko Zuzendaritza <i>Dirección de Régimen Jurídico</i>	752,4	0,0
05	04	Terrorismo Biktimei Arreta Eskaintzeko Bulegoa <i>Dir. Oficina Atención a las Víctimas Terrorismo</i>	2.324,8	0,0
05	09	Euskal Herriko Poliziaren Ikastegia <i>Academia de Policía</i>	7.533,6	0,1
05	11	Larrialditako Laguntza <i>Atención de Emergencias</i>	6.259,5	0,1

SEKZIOA SECCION	ZERBITZUA SERVICIO		2002	% GUZTIRA % TOTAL
05	12	Joko eta Ikuskizunak <i>Juego y Espectáculos</i>	2.465,3	0,0
05	13	Trafikoa <i>Tráfico</i>	9.240,8	0,2
05	14	Hauteskunde Prozesuak eta Dokumentazioa <i>Procesos Electorales y Documentación</i>	3.627,2	0,1
05	21	Segurtasun Sailburuordearen Kabinetea <i>Gabinete del Viceconsejero de Seguridad</i>	348,6	0,0
05	22	Ertzaintza Zerbitzuan <i>Ertzaintza en Servicio</i>	385.485,9	6,5
<b>06</b>		<b>INDUSTRI, MERKATARITZA ETA TURISMOA</b> <b>INDUSTRIA, COMERCIO Y TURISMO</b>	<b>273.665,0</b>	<b>4,6</b>
06	01	Sailburuaren Kabinetearen Zuzendaritza <i>Dirección de Gabinete del Consejero</i>	530,1	0,0
06	11	Industria eta Meategiak Administrazio Zuzend. <i>Dirección de Administración de Industria y Minas</i>	2.033,5	0,0
06	12	Energia Zuzendaritza <i>Dirección de Energía</i>	18.491,6	0,3
06	13	Zerbitzu Orokoretako Zuzendaritza <i>Dirección de Servicios Generales</i>	13.827,8	0,2
06	21	Teknologiaren eta Informazio Gizartearen Zuzend. <i>Direcc. de Tecnología y Sociedad de la Información</i>	58.221,7	1,0
06	22	Kudeaketa Hobetzeko eta Berritzeko Zuzendaritza <i>Dirección de Calidad e Innovación en la Gestión</i>	10.480,4	0,2
06	23	Nazioartetarako Zuzendaritza <i>Dirección de Internacionalización</i>	9.838,6	0,2
06	24	Industria Sustatzeko Zuzendaritza <i>Dirección de Promoción Industrial</i>	111.848,2	1,9
06	25	Industria Antolatze Zuzendaritza <i>Dirección de Ordenación Industrial</i>	2.545,5	0,0
06	31	Merkataritza Zuzendaritza <i>Dirección de Comercio</i>	26.031,0	0,4
06	32	Kontsumo Zuzendaritza <i>Dirección de Consumo</i>	3.568,6	0,1
06	41	Turismoa Sustatzeko Zuzendaritza <i>Dirección de Promoción Turística</i>	12.768,4	0,2
06	42	Turismoa Antolatze Zuzendaritza <i>Dirección de Ordenación Turística</i>	3.479,6	0,1
<b>07</b>		<b>ETXEBIZITZA ETA GIZARTE GAIAK</b> <b>VIVIENDA Y ASUNTOS SOCIALES</b>	<b>178.706,0</b>	<b>3,0</b>
07	01	Kabinetearen Zuzendaritza <i>Dirección de Gabinete</i>	95,1	0,0
07	02	Zerbitzu Zuzendaritza <i>Dirección de Servicios</i>	2.556,8	0,0
07	11	Etxebizitza eta Arkitektura Zuzendaritza <i>Dirección de Vivienda y Arquitectura</i>	31.732,5	0,5
07	12	Finantza Plangintza eta Kudeaketarako Zuzendaritza <i>Dirección de Planificación y Gestión Financiera</i>	94.480,0	1,6
07	21	Gizarte Ongizate Zuzendaritza <i>Dirección de Bienestar Social</i>	10.010,9	0,2
07	22	Droga Gaietarako Idazkaritzaren Zuzendaritza <i>Dirección de la Secretaría de Drogodependencias</i>	3.453,8	0,1
07	23	Garapen Lankidetzarako Zuzendaritza <i>Dirección de Cooperación al Desarrollo</i>	30.366,7	0,5
07	24	Inmigrazio Zuzendaritza <i>Dirección de Inmigración</i>	6.010,0	0,1
<b>08</b>		<b>JUSTIZIA, LAN ETA GIZARTE SEGURANTZA</b> <b>JUSTICIA, EMPLEO Y SEGURIDAD SOCIAL</b>	<b>308.711,0</b>	<b>5,2</b>
08	01	Kabinetearen Zuzendaritza <i>Dirección del Gabinete</i>	1.184,4	0,0
08	02	Azterlanen eta Araubide Juridikoaren Zuzendaritza <i>Dirección de Estudios y Régimen Jurídico</i>	1.766,6	0,0
08	03	Zerbitzu Zuzendaritza <i>Dirección de Servicios</i>	3.111,6	0,1

MILAK / MILES

SEKZIOA SECCIÓN	ZERBITZUA SERVICIO		2002	% GUZTIRA % TOTAL
08	11	Justizi Administrazioarekiko Harreman. Zuztza. <i>Dirección de Relaciones con la Admón. de Justicia</i>	17.293,9	0,3
08	12	Baliabide Materialen eta Plangintzaren Zuztza. <i>Dirección de Recursos Materiales y Planificación</i>	12.604,4	0,2
08	13	Giza Eskubideen eta Justiz. Lankidetzaren Zuztza. <i>Direc. de Derechos Humanos y Coop. con la Justicia</i>	9.527,2	0,2
08	14	Giza Baliabideak Antolatze Zuzendaritza <i>Dirección de Ordenación de Recursos Humanos</i>	53.299,0	0,9
08	21	Lan eta Gizarte Segurantzaren Zuzendaritza <i>Dirección de Trabajo y Seguridad Social</i>	17.108,1	0,3
08	22	Enplegu eta Prestakuntza Zuzendaritza <i>Dirección de Empleo y Formación</i>	51.283,6	0,9
08	23	Gizarte Ekonomiako Zuzendaritza <i>Dirección de Economía Social</i>	5.172,1	0,1
08	31	Gizarteratzeko Zuzendaritza <i>Dirección de Inserción</i>	136.084,7	2,3
08	32	Ebaluaketa Zuzendaritza <i>Dirección de Evaluación</i>	275,4	0,0
<b>09</b>		<b>OSASUNA SANIDAD</b>	<b>1.887.763,0</b>	<b>31,8</b>
09	01	Zerbitzu eta Araubide Ekonomikoko Zuzendaritza <i>Dirección de Servicios y Régimen Económico</i>	6.440,8	0,1
09	11	Araubide Juridikoko Zuzendaritza <i>Dirección de Régimen Jurídico</i>	574,1	0,0
09	12	Osasun Koordinaketarako Zuzendaritza <i>Dirección de Coordinación Sanitaria</i>	164,1	0,0
09	13	Laguntza Kabinetearen Zuzendaritza <i>Dirección del Gabinete de Apoyo</i>	1.132,8	0,0
09	21	Osasun Publikorako Zuzendaritza <i>Dirección de Salud Pública</i>	6.512,4	0,1
09	22	Osasun Plangintza eta Antolamendurako Zuzendaritza <i>Dirección de Planificación y Ordenación Sanitaria</i>	6.228,3	0,1
09	23	Osasun Finantziario eta Kontratazio Zuzendaritza <i>Dirección de Financiación y Contratación Sanitaria</i>	80.616,9	1,4
09	24	Farmazia Zuzendaritza <i>Dirección de Farmacia</i>	378.802,3	6,4
09	31	Arabako Lurralde Zuzendaritza <i>Dirección Territorial de Álava</i>	209.833,2	3,5
09	32	Gipuzkoako Lurralde Zuzendaritza <i>Dirección Territorial de Gipuzkoa</i>	459.066,5	7,7
09	33	Bizkaiko Lurralde Zuzendaritza <i>Dirección Territorial de Bizkaia</i>	738.391,6	12,4
<b>10</b>		<b>KULTURA</b>	<b>177.803,0</b>	<b>3,0</b>
10	01	Sailburuari Laguntzeko Kabinetea <i>Gabinete de Apoyo a la Consejera</i>	639,2	0,0
10	02	Zerbitzu Orokorak <i>Servicios Generales</i>	97.574,2	1,6
10	11	Kultura Ondarea <i>Patrimonio Cultural</i>	18.990,0	0,3
10	12	Kultur Sorketa eta Zabalkundea <i>Creación y Difusión Cultural</i>	15.336,4	0,3
10	13	Kirolak <i>Deportes</i>	9.054,4	0,2
10	14	Gazteria eta Gizarte Ekintza <i>Juventud y Acción Comunitaria</i>	2.870,3	0,0
10	21	Euskera Planak <i>Planes de Euskera</i>	3.766,7	0,1
10	22	Koordinaziorako eta Euskara Sustatzeko Zuztza. <i>Coordinación y Promoción del Euskera</i>	29.571,7	0,5
<b>11</b>		<b>LURRALDE ANTOLAMENDU ETA INGURUMENA ORDENACION DEL TERRITORIO Y MEDIO AMBIENTE</b>	<b>103.860,0</b>	<b>1,8</b>
11	01	Kabinetearen Zuzendaritza <i>Dirección de Gabinete</i>	95,1	0,0

SEKZIOA SECCION	ZERBITZUA SERVICIO		2002	% GUZTIRA % TOTAL
11	02	Zerbitzu Zuzendaritza <i>Dirección de Servicios</i>	3.952,5	0,1
11	11	Ingurumenaren Plangi. Partaidezta eta Kontrol. Z. <i>D. Planificación, Participación y Control Ambiental</i>	3.958,7	0,1
11	12	Biodibersitate eta Ingurumen Hezkuntzako Zuzend. <i>Dirección de Biodiversidad y Educación Ambiental</i>	8.115,0	0,1
11	13	Ingurumenaren Kalitatearen Zuzendaritza <i>Dirección de Calidad Ambiental</i>	26.772,7	0,5
11	21	Lurralde Antolamenduko eta Itsasertzetako Z. <i>Dirección de Ordenación del Territorio y Litoral</i>	5.155,5	0,1
11	22	Uren Zuzendaritza <i>Dirección de Aguas</i>	55.810,4	0,9
<b>12</b>		<b>GARRAIO ETA HERRI LANAK TRANSPORTES Y OBRAS PÚBLICAS</b>	<b>208.588,0</b>	<b>3,5</b>
12	01	Zerbitzu Zuzendaritza <i>Dirección de Servicios</i>	4.558,5	0,1
12	11	Garraio Azpiegituraren Zuzendaritza <i>Dirección de Infraestructuras del Transporte</i>	149.747,3	2,5
12	12	Garraio Zuzendaritza <i>Dirección de Transportes</i>	17.646,8	0,3
12	13	Portu eta Itsas Arazoetarako Zuzendaritza <i>Dirección de Puertos y Asuntos Marítimos</i>	36.635,4	0,6
<b>13</b>		<b>NEKAZARITZA ETA ARRANTZA AGRICULTURA Y PESCA</b>	<b>137.331,0</b>	<b>2,3</b>
13	01	Plang. eta Europako Batasuneko Politiken Zuztza. <i>Dirección de Planificación y Polit. Comunitarias</i>	2.396,3	0,0
13	02	Zerbitzu Orokorren Zuzendaritza <i>Dirección de Servicios Generales</i>	2.259,5	0,0
13	11	Nekazaritza Zuzendaritza <i>Dirección de Agricultura</i>	9.867,6	0,2
13	12	Nekazaritzako Elikagai Politika eta Ind. Zuztza. <i>Dirección de Política e Industria Agroalimentaria</i>	22.222,7	0,4
13	13	Landa Garapeneko Zuzendaritza <i>Dirección de Desarrollo Rural</i>	9.622,9	0,2
13	14	Ikerketa Zuzendaritza <i>Dirección de Investigación</i>	11.949,2	0,2
13	21	Arrantza Zuzendaritza <i>Dirección de Pesca</i>	24.555,4	0,4
13	22	Azpiegit. eta Arrantza Eskualdeen Garapeneko Zuztza <i>Dir. Infraestructuras y Desarrollo Zonas Pesqueras</i>	4.114,3	0,1
13	95	NOBEF Erakunde Ordaintzailea <i>Organismo Pagador del FEOGA</i>	50.343,2	0,8
<b>51</b>		<b>LAN HARREMANETARAKO KONTSEILUA CONSEJO DE RELACIONES LABORALES</b>	<b>2.077,0</b>	<b>0,0</b>
51	01	Lan Harremanetarako Kontseilua <i>Consejo de Relaciones Laborales</i>	2.077,0	0,0
<b>52</b>		<b>EKONOMIA ETA GIZARTE EUSKAL KONTSEILUA CONSEJO ECONÓMICO Y SOCIAL VASCO</b>	<b>1.503,0</b>	<b>0,0</b>
52	01	Ekonomia eta Gizarte Euskal Kontseilua <i>Consejo Económico y Social Vasco</i>	1.503,0	0,0
<b>53</b>		<b>KOOPERATIBEN GOREN KONTSEILUA CONSEJO SUPERIOR DE COOPERATIVAS</b>	<b>691,0</b>	<b>0,0</b>
53	10	Kooperatiben Goren Kontseilua <i>Consejo Superior de Cooperativas</i>	691,0	0,0
<b>54</b>		<b>HERRI KONTUEN EUSKAL EPAITEGIA TRIBUNAL VASCO DE CUENTAS PÚBLICAS</b>	<b>4.928,0</b>	<b>0,1</b>
54	01	Herri Kontuen Euskal Epaitegia <i>Tribunal Vasco de Cuentas Públicas</i>	4.928,0	0,1
<b>90</b>		<b>ZOR PUBLIKOA DEUDA PÚBLICA</b>	<b>329.459,0</b>	<b>5,6</b>
90	01	Epe Luzeko Zorpetzea <i>Endeudamiento a Largo Plazo</i>	329.459,0	5,6
<b>95</b>		<b>ERAKUNDEEN BALIABIDEAK ETA KONPROMISOAK RECURSOS Y COMPROMISOS INSTITUCIONALES</b>	<b>19.918,0</b>	<b>0,3</b>

MILAK / MILES

SEKZIOA SECCION	ZERBITZUA SERVICIO		2002	% GUZTIRA % TOTAL
95	02	Foru Aldundien Bestelako Transferentziak <i>Otras Transferencias de las Diputaciones Forales</i>	19.918,0	0,3
99		<b>HAINBAT SAIL</b> <b>DIVERSOS DEPARTAMENTOS</b>	<b>66.557,0</b>	<b>1,1</b>
99	09	Zerbitzu Orokorrak <i>Servicios Generales</i>	66.557,0	1,1
		<b>GUZTIRA TOTAL</b>	<b>5.931.930,0</b>	<b>100</b>



2002

EUSKAL AUTONOMIA ERKIDEGOAREN AURREKONTU OROKORRAK  
PRESUPUESTOS GENERALES DE LA COMUNIDAD AUTONOMA DE EUSKADI



**Sailkapen Funtzionala**  
***Clasificación Funcional***



Administrazio Orokorra  
Administración General

## FUNTZIO-TALDEEN ARABERAKO LABURPENA - GASTUA RESUMEN POR GRUPO FUNCIONAL - GASTO

ORGANIKOA / ORGANICA

EKONOMIKOA / ECONOMICA

FUNTZIONALA / FUNCIONAL

MILAK / MILES

FUNTZIO TALDEA GRUPO FUNCIONAL		2002	% GUZTIRA % TOTAL
0	Zor Publikoa <i>Deuda Pública</i>	329.459,0	5,6
1	Zerbitzu Orokorrak <i>Servicios de Carácter General</i>	308.378,6	5,2
2	Herri Babesa eta Herritarren Segurtasuna <i>Protección Civil y Seguridad Ciudadana</i>	416.808,7	7,0
3	Gizarte Segurtasuna, Babesa eta Sustapena <i>Seguridad, Protección y Promoción Social</i>	242.902,6	4,1
4	Izaera Sozialeko Ondasun Publikoen Ekoizpena <i>Producción de Bienes Públicos de Carácter Social</i>	3.886.537,4	65,5
5	Ekonomiazko Ondasun Publikoen Ekoizpena <i>Producción Bienes Públicos de Carácter Económico</i>	376.706,2	6,4
6	Ekonomia-arauketa Orokorra <i>Regulación Económica de Carácter General</i>	21.295,4	0,4
7	Ekoizpen-sektoreen Arautze Ekonomikoa <i>Regulación Económica de Sectores Productivos</i>	329.924,2	5,6
9	Beste Adm. Publiko batzuekiko finantza-harremanak <i>Relaciones Financieras con otras Admones. Públicas</i>	19.918,0	0,3
	<b>GUZTIRA TOTAL</b>	<b>5.931.930,0</b>	<b>100</b>



Administrazio Orokorra  
Administración General

## FUNTZIOEN ARABERAKO LABURPENA - GASTUA RESUMEN POR FUNCIÓN - GASTO

ORGANIKOA / ORGANICA

EKONOMIKOA / ECONOMICA

FUNTZIONALA / FUNCIONAL

MILAK / MILES

FUNTZIOA FUNCIÓN		2002	% GUZTIRA % TOTAL
0	Zor Publikoa <i>Deuda Pública</i>	329.459,0	5,6
01	Zor Publikoa <i>Deuda Pública</i>	329.459,0	5,6
1	Zerbitzu Orokorrak <i>Servicios de Carácter General</i>	308.378,6	5,2
11	Jaurfaritzaren eta E.A.E.aren Goi Mailako Zuztza. <i>Alta Dirección de la Com. Autónoma y del Gobierno</i>	47.438,9	0,8
12	Administrazio Orokorra <i>Administración General</i>	131.330,5	2,2
13	Kanpo Harremanak <i>Relaciones Exteriores</i>	38.627,7	0,7
14	Justizia <i>Justicia</i>	90.981,5	1,5
2	Herri Babesa eta Herritarren Segurtasuna <i>Protección Civil y Seguridad Ciudadana</i>	416.808,7	7,0
22	Herri Segurtasuna eta Babesa <i>Seguridad y Protección Civil</i>	416.808,7	7,0
3	Gizarte Segurtasuna, Babesa eta Sustapena <i>Seguridad, Protección y Promoción Social</i>	242.902,6	4,1
31	Gizarte Segurtasuna eta Babesa <i>Seguridad y Protección Social</i>	180.661,9	3,0
32	Gizarte Sustapena <i>Promoción Social</i>	62.240,8	1,0
4	Izaera Sozialeko Ondasun Publikoen Ekoizpena <i>Producción de Bienes Públicos de Carácter Social</i>	3.886.537,4	65,5
41	Osasuna <i>Sanidad</i>	1.886.080,2	31,8
42	Hezkuntza <i>Educación</i>	1.545.291,8	26,1
43	Etxebizitza eta Hirigintza <i>Vivienda y Urbanismo</i>	134.020,1	2,3
44	Gizarte Ongizatea <i>Bienestar Comunitario</i>	85.274,4	1,4
45	Kultura <i>Cultura</i>	139.051,2	2,3
46	Komunitate eta Gizarte Zerbitzuak <i>Otros Servicios Comunitarios y Sociales</i>	1.824,1	0,0
47	Euskararen Sustapena <i>Promoción del Euskera</i>	94.995,6	1,6
5	Ekonomiazko Ondasun Publikoen Ekoizpena <i>Producción Bienes Públicos de Carácter Económico</i>	376.706,2	6,4
51	Oinarriko Azpiegiturak eta Garraioa <i>Infraestructuras Básicas y Transportes</i>	260.566,3	4,4
52	Komunikazioak <i>Comunicaciones</i>	25.010,4	0,4
54	Ikerketa Zientifikoa, Teknikoa eta Aplikatua <i>Investigación Científica, Técnica y Aplicada</i>	80.419,0	1,4
55	Oinarriko Informazioa eta Estatistikoa <i>Información Básica y Estadística</i>	10.710,6	0,2
6	Ekonomia-arauketa Orokorra <i>Regulación Económica de Carácter General</i>	21.295,4	0,4
61	Ekonomia-arauketa <i>Regulación Económica</i>	13.823,8	0,2
63	Finantza-arauketa <i>Regulación Financiera</i>	7.471,6	0,1
7	Ekoizpen-sektoreen Arautze Ekonomikoa <i>Regulación Económica de Sectores Productivos</i>	329.924,2	5,6
71	Nekazaritza, Abeltzaintza eta Arrantza <i>Agricultura, Ganadería y Pesca</i>	124.961,1	2,1

MILAK / MILES

FUNTZIOA FUNCION		2002	% GUZTIRA % TOTAL
72	Industria <i>Industria</i>	134.353,9	2,3
73	Energia <i>Energía</i>	18.491,6	0,3
75	Turismoa <i>Turismo</i>	16.248,0	0,3
76	Merkataritza <i>Comercio</i>	35.869,6	0,6
9	Beste Adm. Publiko batzuekiko finantza-harremanak <i>Relaciones Financieras con otras Admones. Públicas</i>	19.918,0	0,3
91	Euskal Alor Publikoarekiko finantza-harremanak <i>Relaciones Financieras con el Sector Público Vasco</i>	19.918,0	0,3
	<b>GUZTIRA TOTAL</b>	<b>5.931.930,0</b>	<b>100</b>

Administrazio Orokorra  
Administración General

## AZPIFUNTZIOEN ARABERAKO LABURPENA - GASTUA RESUMEN POR SUBFUNCIÓN - GASTO

ORGANIKOA / ORGANICA

EKONOMIKOA / ECONOMICA

FUNTZIONALA / FUNCIONAL

MILAK / MILES

AZPIFUNTZIOA SUBFUNCIÓN		2002	% GUZTIRA % TOTAL
0	Zor Publikoa <i>Deuda Pública</i>	329.459,0	5,6
01	Zor Publikoa <i>Deuda Pública</i>	329.459,0	5,6
011	EAren eta bere EE.AA.en Zor Publikoa <i>Deuda Pública de la CAE y de sus OO.AA.</i>	329.459,0	5,6
1	Zerbitzu Orokorrak <i>Servicios de Carácter General</i>	308.378,6	5,2
11	Jaurlaritzaren eta E.A.E.aren Goi Mailako Zuztza. <i>Alta Dirección de la Com. Autónoma y del Gobierno</i>	47.438,9	0,8
111	Erakunde-organoak <i>Órganos Institucionales</i>	28.969,0	0,5
112	Goi Mailako Zuzendaritza <i>Alta Dirección del Gobierno</i>	18.469,9	0,3
12	Administrazio Orokorra <i>Administración General</i>	131.330,5	2,2
121	Administrazio Orokorra <i>Administración General</i>	64.773,5	1,1
122	Hainbat Sail eta Kreditu Orokorra <i>Diversos Departamentos y Crédito Global</i>	66.557,0	1,1
13	Kanpo Harremanak <i>Relaciones Exteriores</i>	38.627,7	0,7
131	Kanpo Harremanak eta Garapen Lankidetzak <i>Acción Exterior y Cooperación para el Desarrollo</i>	38.627,7	0,7
14	Justizia <i>Justicia</i>	90.981,5	1,5
141	Justizia <i>Justicia</i>	90.981,5	1,5
2	Herri Babesa eta Herritarren Segurtasuna <i>Protección Civil y Seguridad Ciudadana</i>	416.808,7	7,0
22	Herri Segurtasuna eta Babesa <i>Seguridad y Protección Civil</i>	416.808,7	7,0
221	Segurtasun eta Herri Babeseko Adm.Orokorra <i>Admón. General de Seguridad y Protección Civil</i>	8.769,6	0,1
222	Segurtasuna <i>Seguridad</i>	401.779,5	6,8
223	Herri Babesa <i>Protección Civil</i>	6.259,5	0,1
3	Gizarte Segurtasuna, Babesa eta Sustapena <i>Seguridad, Protección y Promoción Social</i>	242.902,6	4,1
31	Gizarte Segurtasuna eta Babesa <i>Seguridad y Protección Social</i>	180.661,9	3,0
311	Administrazio Orokorra, Segurtasuna <i>Administración General, Seguridad</i>	23.170,7	0,4
312	Gizarte Ekintza <i>Acción Social</i>	155.414,2	2,6
313	Lan Harremanak <i>Relaciones Laborales</i>	2.077,0	0,0
32	Gizarte Sustapena <i>Promoción Social</i>	62.240,8	1,0
321	Enplegu Sustapena <i>Promoción del Empleo</i>	36.619,9	0,6
322	Gizarte eta Kultur Sustapena <i>Promoción Socio-Cultural</i>	5.214,3	0,1
323	Arautu Gabeko Lanbide Heziketa <i>Formación Profesional no reglada</i>	20.406,6	0,3
4	Izaera Sozialeko Ondasun Publikoen Ekoizpena <i>Producción de Bienes Públicos de Carácter Social</i>	3.886.537,4	65,5
41	Osasuna <i>Sanidad</i>	1.886.080,2	31,8

MILAK / MILES

AZPIFUNTZIOA SUBFUNCIÓN		2002	% GUZTIRA % TOTAL
411	Osasuna Sanidad	1.886.080,2	31,8
42	Hezkuntza Educación	1.545.291,8	26,1
421	Hezkuntzako Administrazio Orokorra Administración General de Educación	42.655,5	0,7
422	Irakaskuntza Enseñanza	1.421.344,0	24,0
423	Hezkuntza Sustapena Promoción Educativa	78.749,2	1,3
424	Kirol Irakaskuntzak Enseñanzas Deportivas	2.543,1	0,0
43	Etxebizitza eta Hirigintza Vivienda y Urbanismo	134.020,1	2,3
431	Etxebizitza eta Hirigintza Vivienda y urbanismo	134.020,1	2,3
44	Gizarte Ongizatea Bienestar Comunitario	85.274,4	1,4
442	Ingurugiroaren Babesa Protección del Medio Ambiente	42.894,1	0,7
443	Gizarte Ongizateko Beste Zerbitzu Batzuk Otros Servicios de Bienestar Comunitario	42.380,4	0,7
45	Kultura Cultura	139.051,2	2,3
451	Kultura Cultura	139.051,2	2,3
46	Komunitate eta Gizarte Zerbitzuak Otros Servicios Comunitarios y Sociales	1.824,1	0,0
461	Herritarren Parte Hartzea Participación Ciudadana	1.824,1	0,0
47	Euskararen Sustapena Promoción del Euskera	94.995,6	1,6
471	Euskararen Sustapena Promoción del Euskera	94.995,6	1,6
5	Ekonomiazko Ondasun Publikoen Ekoizpena Producción Bienes Públicos de Carácter Económico	376.706,2	6,4
51	Oinarritzko Azpiegiturak eta Garraioa Infraestructuras Básicas y Transportes	260.566,3	4,4
511	Herrilan eta Garraioetako Adm. Orok. Administración General de Obras Públicas y Trans.	4.558,5	0,1
512	Baliabide Hidraulikoak Recursos Hidráulicos	55.810,4	0,9
513	Trenbide-garraioaren Azpiegitura Infraestructura del Transporte Ferroviario	120.768,7	2,0
514	Bide Azpiegitura eta Lurreko Garraioa Infraestructura Viaria y Transporte Terrestre	42.793,2	0,7
515	Portuak eta Itsas Garraioa Puertos y Transporte Marítimo	36.635,4	0,6
52	Komunikazioak Comunicaciones	25.010,4	0,4
521	Komunikazioak Comunicaciones	25.010,4	0,4
54	Ikerketa Zientifikoa, Teknikoa eta Aplikatua Investigación Científica, Técnica y Aplicada	80.419,0	1,4
541	Ikerketa Zientifikoa, Teknikoa eta Aplikatua Investigación científica, técnica y aplicada	80.419,0	1,4
55	Oinarritzko Informazioa eta Estatistikoa Información Básica y Estadística	10.710,6	0,2
551	Oinarritzko Informazioa eta Estatistikoa Información Básica y Estadística	10.710,6	0,2
6	Ekonomia-arauketa Orokorra Regulación Económica de Carácter General	21.295,4	0,4
61	Ekonomia-arauketa Regulación Económica	13.823,8	0,2



AZPIFUNTZIOA SUBFUNCION		2002	% GUZTIRA % TOTAL
611	Ekonomi Arauketa <i>Regulación Económica</i>	13.823,8	0,2
63	Finantza-arauketa <i>Regulación Financiera</i>	7.471,6	0,1
631	Finantza-arauketa <i>Regulación Financiera</i>	7.471,6	0,1
7	Ekoi-zen-sektoreen Arautze Ekonomikoa <i>Regulación Económica de Sectores Productivos</i>	329.924,2	5,6
71	Nekazaritza, Abeltzaintza eta Arrantza <i>Agricultura, Ganadería y Pesca</i>	124.961,1	2,1
711	Nekazaritza, Abeltzaintza eta Arrantza <i>Agricultura, Ganadería y Pesca</i>	124.961,1	2,1
72	Industria <i>Industria</i>	134.353,9	2,3
721	Industria <i>Industria</i>	134.353,9	2,3
73	Energia <i>Energía</i>	18.491,6	0,3
731	Energia <i>Energía</i>	18.491,6	0,3
75	Turismoa <i>Turismo</i>	16.248,0	0,3
751	Turismoa <i>Turismo</i>	16.248,0	0,3
76	Merkataritza <i>Comercio</i>	35.869,6	0,6
761	Merkataritza <i>Comercio</i>	35.869,6	0,6
9	Beste Adm. Publiko batzuekiko finantza-harremanak <i>Relaciones Financieras con otras Admnes. Públicas</i>	19.918,0	0,3
91	Euskal Alor Publikoarekiko finantza-harremanak <i>Relaciones Financieras con el Sector Público Vasco</i>	19.918,0	0,3
911	Euskal Alor Publikoarekiko finantza-harremanak <i>Relaciones Financieras con el Sector Público Vasco</i>	19.918,0	0,3
	<b>GUZTIRA TOTAL</b>	<b>5.931.930,0</b>	<b>100</b>



Administrazio Orokorra  
Administración General

## PROGRAMEN ARABERAKO LABURPENA - GASTUA RESUMEN POR PROGRAMA - GASTO

ORGANIKOA / ORGANICA

EKONOMIKOA / ECONOMICA

FUNTZIONALA / FUNCIONAL

MILAK / MILES

PROGRAMA PROGRAMA		2002	% GUZTIRA % TOTAL
0	Zor Publikoa <i>Deuda Pública</i>	329.459,0	5,6
01	Zor Publikoa <i>Deuda Pública</i>	329.459,0	5,6
011	EAEren eta bere EE.AA.en Zor Publikoa <i>Deuda Pública de la CAE y de sus OO.AA.</i>	329.459,0	5,6
0111	Zor Publikoa <i>Deuda Pública</i>	329.459,0	5,6
1	Zerbitzu Orokorrak <i>Servicios de Carácter General</i>	308.378,6	5,2
11	Jaurlaritzaren eta E.A.E.aren Goi Mailako Zutzta. <i>Alta Dirección de la Com. Autónoma y del Gobierno</i>	47.438,9	0,8
111	Erakunde-organoak <i>Organos Institucionales</i>	28.969,0	0,5
1111	Legebiltzarra <i>Parlamento</i>	24.041,0	0,4
1112	Herri Kontuen Euskal Epaitegia <i>Tribunal Vasco de Cuentas Públicas</i>	4.928,0	0,1
112	Goi Mailako Zuzendaritza <i>Alta Dirección del Gobierno</i>	18.469,9	0,3
1121	Egitura eta Laguntza <i>Estructura y Apoyo</i>	6.361,7	0,1
1122	Erakunde-komunikazioa <i>Comunicación Institucional</i>	2.570,8	0,0
1123	Lehendakariordetza <i>Vicepresidencia</i>	8.034,3	0,1
1124	Ekonomia eta Gizarte Euskal Kontseilua <i>Consejo Económico y Social Vasco</i>	1.503,0	0,0
12	Administrazio Orokorra <i>Administración General</i>	131.330,5	2,2
121	Administrazio Orokorra <i>Administración General</i>	64.773,5	1,1
1211	Egitura eta Laguntza <i>Estructura y Apoyo</i>	6.209,0	0,1
1212	Ondarea eta Zerbitzu Orokorrak <i>Patrimonio y Servicios Generales</i>	22.975,0	0,4
1213	F. Publikoa, Langileen Hautaketa eta Prestakuntza <i>Función Pública, Selección y Formación Personal</i>	7.004,4	0,1
1214	Informatika eta Telekomunikazioak <i>Informática y Telecomunicaciones</i>	26.440,2	0,4
1215	Administrazioaren Ibilgailuen Atala <i>Parque Móvil de la Administración</i>	2.144,9	0,0
122	Hainbat Sail eta Kreditu Orokorra <i>Diversos Departamentos y Crédito Global</i>	66.557,0	1,1
1221	Hainbat Sailen Gastuak <i>Gastos Diversos Departamentos</i>	53.219,0	0,9
1222	Kreditu Orokorra <i>Crédito Global</i>	13.338,0	0,2
13	Kanpo Harremanak <i>Relaciones Exteriores</i>	38.627,7	0,7
131	Kanpo Harremanak eta Garapen Lankidetzak <i>Acción Exterior y Cooperación para el Desarrollo</i>	38.627,7	0,7
1311	Kanpo Harremanak <i>Acción Exterior</i>	8.260,9	0,1
1312	Garapen Lankidetzak <i>Cooperación al Desarrollo</i>	30.366,7	0,5
14	Justizia <i>Justicia</i>	90.981,5	1,5
141	Justizia <i>Justicia</i>	90.981,5	1,5

MILAK / MILES

PROGRAMA PROGRAMA		2002	% GUZTIRA % TOTAL
1411	Justizi Administrazioa <i>Administración de Justicia</i>	78.056,8	1,3
1412	Justizia <i>Justicia</i>	12.924,8	0,2
2	Herri Babesa eta Herritarren Segurtasuna <i>Protección Civil y Seguridad Ciudadana</i>	416.808,7	7,0
22	Herri Segurtasuna eta Babesa <i>Seguridad y Protección Civil</i>	416.808,7	7,0
221	Segurtasun eta Herri Babeseko Adm.Orokorra <i>Admón. General de Seguridad y Protección Civil</i>	8.769,6	0,1
2211	Egitura eta Laguntza <i>Estructura y apoyo</i>	8.769,6	0,1
222	Segurtasuna <i>Seguridad</i>	401.779,5	6,8
2221	Trafikoa eta Bide-hezkuntza <i>Tráfico y Educación Vial</i>	8.760,0	0,1
2222	Ertzaintzaren Prestakuntza <i>Formación de la Policía de Euskadi</i>	7.533,6	0,1
2223	Ertzaintza Zerbitzuan <i>Ertzaintza en Servicio</i>	385.485,9	6,5
223	Herri Babesa <i>Protección Civil</i>	6.259,5	0,1
2231	Larrialdietako Laguntza <i>Atención de Emergencias</i>	6.259,5	0,1
3	Gizarte Segurtasuna, Babesa eta Sustapena <i>Seguridad, Protección y Promoción Social</i>	242.902,6	4,1
31	Gizarte Segurtasuna eta Babesa <i>Seguridad y Protección Social</i>	180.661,9	3,0
311	Administrazio Orokorra, Segurtasuna <i>Administración General, Seguridad</i>	23.170,7	0,4
3111	Egitura eta Laguntza <i>Estructura y Apoyo</i>	6.062,6	0,1
3112	Lan eta Gizarte Segurantzaren eta Laneko Osasuna <i>Trabajo y Seguridad Social y Salud Laboral</i>	17.108,1	0,3
312	Gizarte Ekintza <i>Acción Social</i>	155.414,2	2,6
3121	Gizarteratzea eta Familia Plana <i>Inserción Social y Plan de Familia</i>	135.939,4	2,3
3122	Inmigrazioa <i>Inmigración</i>	6.010,0	0,1
3123	Gizarte Zerbitzuak <i>Servicios Sociales</i>	13.464,8	0,2
313	Lan Harremanak <i>Relaciones Laborales</i>	2.077,0	0,0
3131	Gizarte Solaskidetzaren Garapena <i>Desarrollo de la Interlocución Social</i>	2.077,0	0,0
32	Gizarte Sustapena <i>Promoción Social</i>	62.240,8	1,0
321	Enplegu Sustapena <i>Promoción del Empleo</i>	36.619,9	0,6
3211	Enplegua <i>Empleo</i>	30.756,8	0,5
3212	Gizarte Ekonomia <i>Economía Social</i>	5.172,1	0,1
3213	Kooperatiben Goren Kontseilua <i>Consejo Superior de Cooperativas</i>	691,0	0,0
322	Gizarte eta Kultur Sustapena <i>Promoción Socio-Cultural</i>	5.214,3	0,1
3221	Emakumeen Aukera Berdintasuna Sustatzea <i>Promoción de Igualdad Oportunidades para la Mujer</i>	2.343,9	0,0
3222	Gazteria eta Gizarte Ekintza <i>Juventud y Acción Comunitaria</i>	2.870,3	0,0
323	Arautu Gabeko Lanbide Heziketa <i>Formación Profesional no reglada</i>	20.406,6	0,3

PROGRAMA PROGRAMA		2002	% GUZTIRA % TOTAL
3231	Prestakuntza <i>Formación</i>	20.406,6	0,3
4	Izaera Sozialeko Ondasun Publikoen Ekoizpena <i>Producción de Bienes Públicos de Carácter Social</i>	3.886.537,4	65,5
41	Osasuna <i>Sanidad</i>	1.886.080,2	31,8
411	Osasuna <i>Sanidad</i>	1.886.080,2	31,8
4111	Administrazio Orokorra: Egitura eta Laguntza <i>Administración General: Estructura y Apoyo</i>	13.977,8	0,2
4112	Osasun Finantzaketa eta Kontratazioa <i>Financiación y Contratación Sanitaria</i>	1.460.729,1	24,6
4113	Osasun Publikoa <i>Salud Pública</i>	20.604,6	0,3
4114	Osasun Plangintza eta Antolamendua <i>Planificación y Ordenación Sanitaria</i>	6.228,3	0,1
4115	Farmazia eta Laguntza ortoprotésikoa <i>Farmacia y Prestación ortoprotésica</i>	384.540,4	6,5
42	Hezkuntza <i>Educación</i>	1.545.291,8	26,1
421	Hezkuntzako Administrazio Orokorra <i>Administración General de Educación</i>	42.655,5	0,7
4211	Egitura eta Laguntza <i>Estructura y Apoyo</i>	42.655,5	0,7
422	Irakaskuntza <i>Enseñanza</i>	1.421.344,0	24,0
4221	Haur eta Lehen Hezkuntza <i>Educación Infantil y Primaria</i>	499.774,5	8,4
4222	Bigarren M. Hezk. Konpents. eta Lanbide Heziketa <i>Educ. Secundaria, Compensatoria y Formación Profes.</i>	658.421,8	11,1
4223	Unibertsitateko Irakaskuntza <i>Enseñanza Universitaria</i>	187.004,0	3,2
4224	Araub. Bereziko Irakask. eta Helduen Hezk. Iraunk. <i>Enseñ. Rég. Especial y Educac. Permanente de Adultos</i>	48.885,8	0,8
4225	Hezkuntza Berritzea eta Irakasleak Etengabe Prest. <i>Innovación Educ. y Form. Perman. del Profesorado</i>	27.258,0	0,5
423	Hezkuntza Sustapena <i>Promoción Educativa</i>	78.749,2	1,3
4231	Hezkuntza Sustapena <i>Promoción Educativa</i>	78.749,2	1,3
424	Kirol Irakaskuntzak <i>Enseñanzas Deportivas</i>	2.543,1	0,0
4241	Kirol Irakaskuntzak <i>Enseñanzas Deportivas</i>	2.543,1	0,0
43	Etxebizitza eta Hirigintza <i>Vivienda y Urbanismo</i>	134.020,1	2,3
431	Etxebizitza eta Hirigintza <i>Vivienda y urbanismo</i>	134.020,1	2,3
4311	Egitura eta Laguntza <i>Estructura y Apoyo</i>	2.652,0	0,0
4312	Etxebizitza <i>Vivienda</i>	126.212,5	2,1
4313	Lurralde Antolamendua <i>Ordenación Territorial</i>	5.155,5	0,1
44	Gizarte Ongizatea <i>Bienestar Comunitario</i>	85.274,4	1,4
442	Ingurugiroaren Babesa <i>Protección del Medio Ambiente</i>	42.894,1	0,7
4420	Egitura eta Laguntza <i>Estructura y Apoyo</i>	4.047,6	0,1
4421	Ingurugiroaren Babesa <i>Protección del Medio Ambiente</i>	38.846,5	0,7
443	Gizarte Ongizateko Beste Zerbitzu Batzuk <i>Otros Servicios de Bienestar Comunitario</i>	42.380,4	0,7

MILAK / MILES

PROGRAMA PROGRAMA		2002	% GUZTIRA % TOTAL
4431	Kontsumoa Consumo	3.568,6	0,1
4432	Lurraldeko Politika Política Regional	38.811,8	0,7
45	Kultura Cultura	139.051,2	2,3
451	Kultura Cultura	139.051,2	2,3
4511	Egitura eta Laguntza Estructura y Apoyo	3.103,2	0,1
4512	Kirolak Deportes	6.511,3	0,1
4513	Kultur Sorketa eta Zabalkundea Creación y Difusión Cultural	15.336,4	0,3
4514	Historia eta Arte Ondarea Patrimonio Histórico Artístico	18.990,0	0,3
4515	Gizarte Komunikabideak Medios de Comunicación Social	95.110,2	1,6
46	Komunitate eta Gizarte Zerbitzuak Otros Servicios Comunitarios y Sociales	1.824,1	0,0
461	Herritarren Parte Hartzea Participación Ciudadana	1.824,1	0,0
4611	Hauteskundeak Procesos Electorales	1.824,1	0,0
47	Euskararen Sustapena Promoción del Euskera	94.995,6	1,6
471	Euskararen Sustapena Promoción del Euskera	94.995,6	1,6
4711	Hizkuntza Politika Política Lingüística	33.037,9	0,6
4712	Administrazio Publikoaren Hizkuntza Normalkuntza Normalización Lingüística de la Admón. Pública	10.492,0	0,2
4715	Hezkuntza Sistemaren Euskalduntzea Euskaldunización del Sistema Educativo	51.465,6	0,9
5	Ekonomiazko Ondasun Publikoen Ekoizpena Producción Bienes Públicos de Carácter Económico	376.706,2	6,4
51	Oinarritzko Azpiegiturak eta Garraioa Infraestructuras Básicas y Transportes	260.566,3	4,4
511	Herrilan eta Garraioetako Adm. Orok. Administración General de Obras Públicas y Trans.	4.558,5	0,1
5111	Egitura eta Laguntza Estructura y Apoyo	4.558,5	0,1
512	Baliabide Hidraulikoak Recursos Hidráulicos	55.810,4	0,9
5121	Uraren Plangintza eta Administrazioa Planificación y Administración Hidráulica	55.810,4	0,9
513	Trenbide-garraioaren Azpiegitura Infraestructura del Transporte Ferroviario	120.768,7	2,0
5131	Trenbideak Ferrocarriles	75.231,1	1,3
5132	EAE-KO Trenbide Sare Berria Nueva Red Ferroviaria en la CAE	932,8	0,0
5133	Bilboko Hiri Trenbidea (BHT) Ferrocarril Metropolitano Bilbao (FMB)	44.604,8	0,8
514	Bide Azpiegitura eta Lurreko Garraioa Infraestructura Viaria y Transporte Terrestre	42.793,2	0,7
5141	Bide-azpiegituren Plangintza eta Sustapena Planificación y Fomento de Infraestructura Viaria	28.617,9	0,5
5142	Garraioaren Antolamendua Ordenación del Transporte	14.175,3	0,2
515	Portuak eta Itsas Garraioa Puertos y Transporte Marítimo	36.635,4	0,6
5151	Portuen Administrazioa eta Itsas Gaiak Administración Portuaria y Asuntos Marítimos	36.635,4	0,6

PROGRAMA PROGRAMA		2002	% GUZTIRA % TOTAL
52	Komunikazioak <i>Comunicaciones</i>	25.010,4	0,4
521	Komunikazioak <i>Comunicaciones</i>	25.010,4	0,4
5211	Euskadi 2000Hiru-Eusk. Informazio Gizartea Plana <i>Euskadi 2000Tres-Plan Euskadi Sociedad Información</i>	25.010,4	0,4
54	Ikerketa Zientifikoa, Teknikoa eta Aplikatua <i>Investigación Científica, Técnica y Aplicada</i>	80.419,0	1,4
541	Ikerketa Zientifikoa, Teknikoa eta Aplikatua <i>Investigación científica, técnica y aplicada</i>	80.419,0	1,4
5411	Nekazaritza eta Arrantza Alorreko Iker. eta Garap. <i>Investigación y Desarrollo Agropesquero</i>	11.949,2	0,2
5412	Ikerketa <i>Investigación</i>	11.450,1	0,2
5413	Teknologia <i>Tecnología</i>	57.019,7	1,0
55	Oinarrizko Informazioa eta Estatistikoa <i>Información Básica y Estadística</i>	10.710,6	0,2
551	Oinarrizko Informazioa eta Estatistikoa <i>Información Básica y Estadística</i>	10.710,6	0,2
5511	Estatistika <i>Estadística</i>	7.239,0	0,1
5512	Metereologia <i>Meteorología</i>	3.471,6	0,1
6	Ekonomia-arauketa Orokorra <i>Regulación Económica de Carácter General</i>	21.295,4	0,4
61	Ekonomia-arauketa <i>Regulación Económica</i>	13.823,8	0,2
611	Ekonomi Arauketa <i>Regulación Económica</i>	13.823,8	0,2
6111	Ekonomia eta Gastu Publikoa <i>Economía y Gasto Público</i>	8.425,7	0,1
6112	Zerga-politika <i>Política Fiscal</i>	2.932,7	0,0
6113	Joko eta Ikuskizunak <i>Juego y Espectáculos</i>	2.465,3	0,0
63	Finantza-arauketa <i>Regulación Financiera</i>	7.471,6	0,1
631	Finantza-arauketa <i>Regulación Financiera</i>	7.471,6	0,1
6311	Finantza-politika <i>Política Financiera</i>	7.471,6	0,1
7	ekoizpen-sektoreen Arautze Ekonomikoa <i>Regulación Económica de Sectores Productivos</i>	329.924,2	5,6
71	Nekazaritza, Abeltzaintza eta Arrantza <i>Agricultura, Ganadería y Pesca</i>	124.961,1	2,1
711	Nekazaritza, Abeltzaintza eta Arrantza <i>Agricultura, Ganadería y Pesca</i>	124.961,1	2,1
7110	Egitura eta Laguntza <i>Estructura y Apoyo</i>	4.655,8	0,1
7111	Nekazaritza eta Landa-garapena <i>Agricultura y Desarrollo Rural</i>	69.413,0	1,2
7112	Arrantza <i>Pesca</i>	28.669,7	0,5
7113	Nekazaritzako Elikagaien Sustapena <i>Promoción Agroalimentaria</i>	22.222,7	0,4
72	Industria <i>Industria</i>	134.353,9	2,3
721	Industria <i>Industria</i>	134.353,9	2,3
7211	Egitura eta Laguntza <i>Estructura y Apoyo</i>	14.358,0	0,2
7212	Industria Politika <i>Política Industrial</i>	117.962,4	2,0

MILAK / MILES

PROGRAMA PROGRAMA		2002	% GUZTIRA % TOTAL
7213	Industria Administrazioa eta Segurtasuna <i>Administración y Seguridad Industrial</i>	2.033,5	0,0
73	Energia <i>Energía</i>	18.491,6	0,3
731	Energia <i>Energía</i>	18.491,6	0,3
7311	Energia Garapena eta Politika <i>Política y Desarrollo Energético</i>	18.491,6	0,3
75	Turismoa <i>Turismo</i>	16.248,0	0,3
751	Turismoa <i>Turismo</i>	16.248,0	0,3
7511	Turismoa <i>Turismo</i>	16.248,0	0,3
76	Merkataritza <i>Comercio</i>	35.869,6	0,6
761	Merkataritza <i>Comercio</i>	35.869,6	0,6
7612	Barne Merkataritza <i>Comercio Interior</i>	26.031,0	0,4
7613	Kanpo Merkat.aren Sustapena eta Lankidetzak <i>Promoción Comercio Exterior y Cooper. Económica</i>	9.838,6	0,2
9	Beste Adm. Publiko batzuekiko finantza-harremanak <i>Relaciones Financieras con otras Admones. Públicas</i>	19.918,0	0,3
91	Euskal Alor Publikoarekiko finantza-harremanak <i>Relaciones Financieras con el Sector Público Vasco</i>	19.918,0	0,3
911	Euskal Alor Publikoarekiko finantza-harremanak <i>Relaciones Financieras con el Sector Público Vasco</i>	19.918,0	0,3
9119	Bestelako Finantza-harr., Euskal Alor Publikoarekin <i>Otras Relaciones Financieras con Sec. Públ. Vasco</i>	19.918,0	0,3
	<b>GUZTIRA TOTAL</b>	<b>5.931.930,0</b>	<b>100</b>



2002

EUSKAL AUTONOMIA ERKIDEGOAREN AURREKONTU OROKORRAK  
PRESUPUESTOS GENERALES DE LA COMUNIDAD AUTONOMA DE EUSKADI



**Sailkapen Ekonomiko-Organikoa**  
***Clasificación Económica-Orgánica***



Administrazio Orokorra  
Administración General

## KAPITULU/SEKZIOEN ARABERAKO LABURP, - GASTUA RESUMEN POR CAPÍTULO; SECCIÓN - GASTO

ORGANIKOA / ORGANICA

EKONOMIKOA / ECONOMICA

FUNTZIONALA / FUNCIONAL

MILAK / MILES

KAPITULUA CAPITULO	SEKZIOA SECCION		2002	% GUZTIRA % TOTAL
1		<b>LANGILE-GASTUAK GASTOS DE PERSONAL</b>	<b>1.260.090,2</b>	<b>21,2</b>
1	01	Lehendakaritza <i>Presidencia</i>	5.860,4	0,1
1	02	Lehendakariordetza <i>Vicepresidencia</i>	5.458,0	0,1
1	03	Ogasun eta Herri Administrazioa <i>Hacienda y Administración Pública</i>	19.583,8	0,3
1	04	Hezkuntza, Unibertsitatea eta Ikerketa <i>Educación, Universidades e Investigación</i>	754.171,3	12,7
1	05	Herrizaingoa <i>Interior</i>	284.812,3	4,8
1	06	Industri, Merkataritza eta Turismoa <i>Industria, Comercio y Turismo</i>	14.334,7	0,2
1	07	Etxebizitza eta Gizarte Gaiak <i>Vivienda y Asuntos Sociales</i>	7.859,9	0,1
1	08	Justizia, Lan eta Gizarte Segurantzza <i>Justicia, Empleo y Seguridad Social</i>	65.143,8	1,1
1	09	Osasuna <i>Sanidad</i>	35.900,6	0,6
1	10	Kultura <i>Cultura</i>	6.979,5	0,1
1	11	Lurralde Antolamendu eta Ingurumena <i>Ordenacion del Territorio y Medio Ambiente</i>	9.934,2	0,2
1	12	Garraio eta Herri Lanak <i>Transportes y Obras Públicas</i>	4.707,1	0,1
1	13	Nekazaritza eta Arrantza <i>Agricultura y Pesca</i>	8.783,5	0,1
1	99	Hainbat Sail <i>Diversos Departamentos</i>	36.561,0	0,6
2		<b>FUNTZIONAMENDU-GASTUAK GASTOS DE FUNCIONAMIENTO</b>	<b>1.711.675,6</b>	<b>28,9</b>
2	01	Lehendakaritza <i>Presidencia</i>	8.113,9	0,1
2	02	Lehendakariordetza <i>Vicepresidencia</i>	2.354,2	0,0
2	03	Ogasun eta Herri Administrazioa <i>Hacienda y Administración Pública</i>	47.014,6	0,8
2	04	Hezkuntza, Unibertsitatea eta Ikerketa <i>Educación, Universidades e Investigación</i>	74.452,1	1,3
2	05	Herrizaingoa <i>Interior</i>	73.021,8	1,2
2	06	Industri, Merkataritza eta Turismoa <i>Industria, Comercio y Turismo</i>	14.063,3	0,2
2	07	Etxebizitza eta Gizarte Gaiak <i>Vivienda y Asuntos Sociales</i>	10.847,0	0,2
2	08	Justizia, Lan eta Gizarte Segurantzza <i>Justicia, Empleo y Seguridad Social</i>	20.923,3	0,4
2	09	Osasuna <i>Sanidad</i>	1.405.929,4	23,7
2	10	Kultura <i>Cultura</i>	6.474,6	0,1
2	11	Lurralde Antolamendu eta Ingurumena <i>Ordenacion del Territorio y Medio Ambiente</i>	13.123,8	0,2
2	12	Garraio eta Herri Lanak <i>Transportes y Obras Públicas</i>	8.841,5	0,1
2	13	Nekazaritza eta Arrantza <i>Agricultura y Pesca</i>	12.339,1	0,2
2	90	Zor Publikoa <i>Deuda Pública</i>	179,1	0,0

MILAK / MILES

KAPITULUA CAPITULO	SEKZIOA SECCION		2002	% GUZTIRA % TOTAL
2	99	Hainbat Sail <i>Diversos Departamentos</i>	13.998,0	0,2
<b>3</b>		<b>FINANTZA-GASTUAK GASTOS FINANCIEROS</b>	<b>106.898,5</b>	<b>1,8</b>
3	03	Ogasun eta Herri Administrazioa <i>Hacienda y Administración Pública</i>	25,0	0,0
3	12	Garraio eta Herri Lanak <i>Transportes y Obras Públicas</i>	36,4	0,0
3	90	Zor Publikoa <i>Deuda Pública</i>	106.819,1	1,8
3	99	Hainbat Sail <i>Diversos Departamentos</i>	18,0	0,0
<b>4</b>		<b>GASTU ARRUNTETARAKO TRANSF. ETA DIRULAGUNTZAK TRANSFERENCIAS Y SUBVENCIONES GASTOS CORRIENTES</b>	<b>1.663.215,3</b>	<b>28,0</b>
4	00	Legebiltzarra <i>Parlamento</i>	21.636,9	0,4
4	01	Lehendakaritza <i>Presidencia</i>	4.926,6	0,1
4	03	Ogasun eta Herri Administrazioa <i>Hacienda y Administración Pública</i>	21.891,7	0,4
4	04	Hezkuntza, Unibertsitatea eta Ikerketa <i>Educación, Universidades e Investigación</i>	662.791,1	11,2
4	05	Herrizaingoa <i>Interior</i>	15.740,7	0,3
4	06	Industri, Merkataritza eta Turismoa <i>Industria, Comercio y Turismo</i>	35.456,6	0,6
4	07	Etxebizitza eta Gizarte Gaiak <i>Vivienda y Asuntos Sociales</i>	13.431,5	0,2
4	08	Justizia, Lan eta Gizarte Segurantzak <i>Justicia, Empleo y Seguridad Social</i>	206.108,5	3,5
4	09	Osasuna <i>Sanidad</i>	386.073,7	6,5
4	10	Kultura <i>Cultura</i>	136.551,6	2,3
4	11	Lurralde Antolamendu eta Ingurumena <i>Ordenación del Territorio y Medio Ambiente</i>	13.127,0	0,2
4	12	Garraio eta Herri Lanak <i>Transportes y Obras Públicas</i>	34.472,1	0,6
4	13	Nekazaritza eta Arrantza <i>Agricultura y Pesca</i>	81.539,8	1,4
4	51	Lan Harremanetarako Kontseilua <i>Consejo de Relaciones Laborales</i>	1.988,0	0,0
4	52	Ekonomia eta Gizarte Euskal Kontseilua <i>Consejo Económico y Social Vasco</i>	1.473,0	0,0
4	53	Kooperatiben Goren Kontseilua <i>Consejo Superior de Cooperativas</i>	683,1	0,0
4	54	Herri Kontuen Euskal Epaitegia <i>Tribunal Vasco de Cuentas Públicas</i>	4.566,2	0,1
4	95	Erakundeen Baliabideak eta Konpromisoak <i>Recursos y Compromisos Institucionales</i>	19.918,0	0,3
4	99	Hainbat Sail <i>Diversos Departamentos</i>	839,0	0,0
<b>6</b>		<b>INBERTSIO ERREALAK INVERSIONES REALES</b>	<b>296.485,7</b>	<b>5,0</b>
6	01	Lehendakaritza <i>Presidencia</i>	702,0	0,0
6	02	Lehendakariordetza <i>Vicepresidencia</i>	592,9	0,0
6	03	Ogasun eta Herri Administrazioa <i>Hacienda y Administración Pública</i>	10.693,4	0,2
6	04	Hezkuntza, Unibertsitatea eta Ikerketa <i>Educación, Universidades e Investigación</i>	72.490,1	1,2
6	05	Herrizaingoa <i>Interior</i>	44.770,6	0,8

KAPITULUA CAPITULO	SEKZIOA SECCION		2002	% GUZTIRA % TOTAL
6	06	Industri, Merkataritza eta Turismoa <i>Industria, Comercio y Turismo</i>	2.636,3	0,0
6	07	Etxebizitza eta Gizarte Gaiak <i>Vivienda y Asuntos Sociales</i>	59.518,5	1,0
6	08	Justizia, Lan eta Gizarte Segurantzza <i>Justicia, Empleo y Seguridad Social</i>	13.767,1	0,2
6	09	Osasuna <i>Sanidad</i>	4.177,0	0,1
6	10	Kultura <i>Cultura</i>	1.518,8	0,0
6	11	Lurralde Antolamendu eta Ingurumena <i>Ordenacion del Territorio y Medio Ambiente</i>	27.013,1	0,5
6	12	Garraio eta Herri Lanak <i>Transportes y Obras Públicas</i>	40.125,7	0,7
6	13	Nekazaritza eta Arrantza <i>Agricultura y Pesca</i>	3.339,3	0,1
6	99	Hainbat Sail <i>Diversos Departamentos</i>	15.141,0	0,3
7		<b>KAPITAL ERAGIKETETAKO TRANSF. ETA DIRULAGUNTZAK</b> <b>TRANSFERENCIAS Y SUBVENCIONES OPERACIONES CAPITAL</b>	<b>496.060,4</b>	<b>8,4</b>
7	00	Legebiltzarra <i>Parlamento</i>	2.404,1	0,0
7	01	Lehendakaritza <i>Presidencia</i>	691,2	0,0
7	03	Ogasun eta Herri Administrazioa <i>Hacienda y Administración Pública</i>	42.718,5	0,7
7	04	Hezkuntza, Unibertsitatea eta Ikerketa <i>Educación, Universidades e Investigación</i>	42.000,2	0,7
7	05	Herrizaingoa <i>Interior</i>	566,2	0,0
7	06	Industri, Merkataritza eta Turismoa <i>Industria, Comercio y Turismo</i>	169.639,9	2,9
7	07	Etxebizitza eta Gizarte Gaiak <i>Vivienda y Asuntos Sociales</i>	86.976,9	1,5
7	08	Justizia, Lan eta Gizarte Segurantzza <i>Justicia, Empleo y Seguridad Social</i>	2.178,4	0,0
7	09	Osasuna <i>Sanidad</i>	1.320,7	0,0
7	10	Kultura <i>Cultura</i>	8.317,3	0,1
7	11	Lurralde Antolamendu eta Ingurumena <i>Ordenacion del Territorio y Medio Ambiente</i>	32.303,4	0,5
7	12	Garraio eta Herri Lanak <i>Transportes y Obras Públicas</i>	76.820,5	1,3
7	13	Nekazaritza eta Arrantza <i>Agricultura y Pesca</i>	29.634,4	0,5
7	51	Lan Harremanetarako Kontseilua <i>Consejo de Relaciones Laborales</i>	89,0	0,0
7	52	Ekonomia eta Gizarte Euskal Kontseilua <i>Consejo Económico y Social Vasco</i>	30,1	0,0
7	53	Kooperatiben Goren Kontseilua <i>Consejo Superior de Cooperativas</i>	7,9	0,0
7	54	Herri Kontuen Euskal Epaitegia <i>Tribunal Vasco de Cuentas Públicas</i>	361,8	0,0
8		<b>FINANTZA-AKTIBOEN GEHIKUNTZA</b> <b>AUMENTO DE ACTIVOS FINANCIEROS</b>	<b>175.043,4</b>	<b>3,0</b>
8	01	Lehendakaritza <i>Presidencia</i>	33,0	0,0
8	02	Lehendakariordetza <i>Vicepresidencia</i>	50,0	0,0
8	03	Ogasun eta Herri Administrazioa <i>Hacienda y Administración Pública</i>	1.524,9	0,0
8	04	Hezkuntza, Unibertsitatea eta Ikerketa <i>Educación, Universidades e Investigación</i>	4.808,1	0,1

MILAK / MILES

KAPITULUA CAPITULO	SEKZIOA SECCION		2002	% GUZTIRA % TOTAL
8	05	Herrizaingoa <i>Interior</i>	4.470,3	0,1
8	06	Industri, Merkataritza eta Turismoa <i>Industria, Comercio y Turismo</i>	37.534,2	0,6
8	07	Etxebizitza eta Gizarte Gaiak <i>Vivienda y Asuntos Sociales</i>	72,1	0,0
8	08	Justizia, Lan eta Gizarte Segurantzza <i>Justicia, Empleo y Seguridad Social</i>	589,9	0,0
8	09	Osasuna <i>Sanidad</i>	54.361,5	0,9
8	10	Kultura <i>Cultura</i>	17.961,2	0,3
8	11	Lurralde Antolamendu eta Ingurumena <i>Ordenacion del Territorio y Medio Ambiente</i>	8.358,5	0,1
8	12	Garraio eta Herri Lanak <i>Transportes y Obras Públicas</i>	43.584,7	0,7
8	13	Nekazaritza eta Arrantza <i>Agricultura y Pesca</i>	1.694,9	0,0
9		<b>FINANTZA-PASIBOEN GUTXITZEA</b> <b>DISMINUCIÓN DE PASIVOS FINANCIEROS</b>	<b>222.460,8</b>	<b>3,8</b>
9	90	Zor Publikoa <i>Deuda Pública</i>	222.460,8	3,8
		<b>GUZTIRA TOTAL</b>	<b>5.931.930,0</b>	<b>100</b>

2002

EUSKAL AUTONOMIA ERKIDEGOAREN AURREKONTU OROKORRAK  
PRESUPUESTOS GENERALES DE LA COMUNIDAD AUTONOMA DE EUSKADI



**Sailkapen Ekonomiko-Organiko-Funtzionala**  
***Clasificación Económica-Orgánica-Funcional***





Administrazio Orokorra  
Administración GeneralKAPIT./SEK./PROGR.EN ARABERAKO LABURP. - GASTUA  
RESUMEN POR CAPÍTULO; SECCIÓN; PROGRAMA - GASTO

ORGANIKOA / ORGANICA

EKONOMIKOA / ECONOMICA

FUNTZIONALA / FUNCIONAL

MILAK / MILES

KAPITULUA CAPITULO	SEKZIOA SECCION	PROGRAMA PROGRAMA		2002	% GUZTIRA % TOTAL
1			<b>LANGILE-GASTUAK GASTOS DE PERSONAL</b>	<b>1.260.090,2</b>	<b>21,2</b>
1	01		LEHENDAKARITZA PRESIDENCIA	5.860,4	0,1
1	01	1121	Egitura eta Laguntza Estructura y Apoyo	2.925,8	0,0
1	01	1122	Erakunde-komunikazioa Comunicación Institucional	648,8	0,0
1	01	1311	Kanpo Harremanak Acción Exterior	2.187,3	0,0
1	01	5211	Euskadi 2000Hiru-Eusk. Informazio Gizartea Plana Euskadi 2000Tres-Plan Euskadi Sociedad Información	98,4	0,0
1	02		LEHENDAKARIORETZA VICEPRESIDENCIA	5.458,0	0,1
1	02	1123	Lehendakariordetza Vicepresidencia	5.458,0	0,1
1	03		OGASUN ETA HERRI ADMINISTRAZIOA HACIENDA Y ADMINISTRACIÓN PÚBLICA	19.583,8	0,3
1	03	1211	Egitura eta Laguntza Estructura y Apoyo	1.646,1	0,0
1	03	1212	Ondarea eta Zerbitzu Orokorrak Patrimonio y Servicios Generales	5.652,7	0,1
1	03	1213	F. Publikoa, Langileen Hautaketa eta Prestakuntza Función Pública, Selección y Formación Personal	2.542,4	0,0
1	03	1214	Informatika eta Telekomunikazioak Informática y Telecomunicaciones	478,8	0,0
1	03	1215	Administrazioaren Ibilgailuen Atala Parque Móvil de la Administración	445,5	0,0
1	03	4432	Lurraldeko Politika Política Regional	274,2	0,0
1	03	6111	Ekonomia eta Gastu Publikoa Economía y Gasto Público	5.867,6	0,1
1	03	6112	Zerga-politika Política Fiscal	1.486,8	0,0
1	03	6311	Finantza-politika Política Financiera	1.189,7	0,0
1	04		HEZKUNTZA, UNIBERTSITATEA ETA IKERKETA EDUCACIÓN, UNIVERSIDADES E INVESTIGACIÓN	754.171,3	12,7
1	04	4211	Egitura eta Laguntza Estructura y Apoyo	19.733,2	0,3
1	04	4221	Haur eta Lehen Hezkuntza Educación Infantil y Primaria	273.807,9	4,6
1	04	4222	Bigarren M. Hezk. Konpents. eta Lanbide Heziketa Educ.Secundaria, Compensatoria y Formación Profes.	358.973,8	6,1
1	04	4224	Araub. Bereziko Irakask. eta Helduen Hezk. Iraunk. Enseñ. Rég.Especial y Educac.Permanente de Adultos	35.522,2	0,6
1	04	4225	Hezkuntza Berritzea eta Irakasleak Etengabe Prest. Innovación Educ. y Form. Perman. del Profesorado	17.464,1	0,3
1	04	4231	Hezkuntza Sustapena Promoción Educativa	10.067,5	0,2
1	04	4715	Hezkuntza Sistemaren Euskalduntzea Euskaldunización del Sistema Educativo	38.602,7	0,7
1	05		HERRIZAINGOA INTERIOR	284.812,3	4,8
1	05	2211	Egitura eta Laguntza Estructura y apoyo	3.374,8	0,1
1	05	2221	Trafikoa eta Bide-hezkuntza Tráfico y Educación Vial	3.472,0	0,1
1	05	2223	Ertzaintza Zerbitzuan Ertzaintza en Servicio	274.941,3	4,6

MILAK / MILES

KAPITULUA CAPITULO	SEKZIOA SECCION	PROGRAMA PROGRAMA		2002	% GUZTIRA % TOTAL
1	05	2231	Larrialdietako Laguntza <i>Atención de Emergencias</i>	1.192,1	0,0
1	05	4611	Hauteskundeak <i>Procesos Electorales</i>	750,4	0,0
1	05	6113	Joko eta Ikuskizunak <i>Juego y Espectáculos</i>	1.081,7	0,0
1	06		INDUSTRI, MERKATARITZA ETA TURISMOA <i>INDUSTRIA, COMERCIO Y TURISMO</i>	14.334,7	0,2
1	06	4431	Kontsumoa <i>Consumo</i>	645,1	0,0
1	06	5413	Teknologia <i>Tecnología</i>	387,4	0,0
1	06	7211	Egitura eta Laguntza <i>Estructura y Apoyo</i>	9.354,0	0,2
1	06	7212	Industria Politika <i>Política Industrial</i>	1.304,7	0,0
1	06	7213	Industria Administrazioa eta Segurtasuna <i>Administración y Seguridad Industrial</i>	879,6	0,0
1	06	7311	Energia Garapena eta Politika <i>Política y Desarrollo Energético</i>	220,9	0,0
1	06	7511	Turismoa <i>Turismo</i>	574,3	0,0
1	06	7612	Barne Merkataritza <i>Comercio Interior</i>	478,8	0,0
1	06	7613	Kanpo Merkataritza Sustapena eta Lankidetzaren Ekonomia <i>Promoción Comercio Exterior y Cooperación Económica</i>	489,9	0,0
1	07		ETXEBIZITZA ETA GIZARTE GAIAK <i>VIVIENDA Y ASUNTOS SOCIALES</i>	7.859,9	0,1
1	07	1312	Garapen Lankidetzaren Kooperazioa <i>Cooperación al Desarrollo</i>	316,1	0,0
1	07	3122	Inmigrazioa <i>Inmigración</i>	95,1	0,0
1	07	3123	Gizarte Zerbitzuak <i>Servicios Sociales</i>	919,9	0,0
1	07	4311	Egitura eta Laguntza <i>Estructura y Apoyo</i>	1.209,6	0,0
1	07	4312	Etxebizitza <i>Vivienda</i>	5.319,1	0,1
1	08		JUSTIZIA, LAN ETA GIZARTE SEGURANTZA <i>JUSTICIA, EMPLEO Y SEGURIDAD SOCIAL</i>	65.143,8	1,1
1	08	1411	Justiziaren Administrazioa <i>Administración de Justicia</i>	51.380,0	0,9
1	08	1412	Justizia <i>Justicia</i>	3.774,6	0,1
1	08	3111	Egitura eta Laguntza <i>Estructura y Apoyo</i>	2.956,8	0,0
1	08	3112	Lan eta Gizarte Segurantzaren eta Laneko Osasunaren Arloak <i>Trabajo y Seguridad Social y Salud Laboral</i>	4.843,2	0,1
1	08	3121	Gizarteratzea eta Familia Plana <i>Inserción Social y Plan de Familia</i>	425,6	0,0
1	08	3211	Enplegua <i>Empleo</i>	706,2	0,0
1	08	3212	Gizarte Ekonomia <i>Economía Social</i>	484,2	0,0
1	08	3231	Prestakuntza <i>Formación</i>	573,2	0,0
1	09		OSASUNA <i>SANIDAD</i>	35.900,6	0,6
1	09	4111	Administrazio Orokorra: Egitura eta Laguntza <i>Administración General: Estructura y Apoyo</i>	7.517,1	0,1
1	09	4112	Osasun Finantza eta Kontratazioa <i>Financiación y Contratación Sanitaria</i>	9.561,9	0,2
1	09	4113	Osasun Publikoa <i>Salud Pública</i>	14.544,4	0,2

KAPITULUA CAPITULO	SEKZIOA SECCION	PROGRAMA PROGRAMA		2002	% GUZTIRA % TOTAL
1	09	4114	Osasun Plangintza eta Antolamendua <i>Planificación y Ordenación Sanitaria</i>	2.746,7	0,0
1	09	4115	Farmazia eta Laguntza ortoprotesikoa <i>Farmacia y Prestación ortoprotésica</i>	1.530,4	0,0
1	10		KULTURA CULTURA	6.979,5	0,1
1	10	3222	Gazteria eta Gizarte Ekintza <i>Juventud y Acción Comunitaria</i>	667,7	0,0
1	10	4511	Egitura eta Laguntza <i>Estructura y Apoyo</i>	1.896,6	0,0
1	10	4512	Kirolak <i>Deportes</i>	876,8	0,0
1	10	4513	Kultur Sorketa eta Zabalkundea <i>Creación y Difusión Cultural</i>	394,6	0,0
1	10	4514	Historia eta Arte Ondarea <i>Patrimonio Histórico Artístico</i>	1.351,5	0,0
1	10	4711	Hizkuntza Politika <i>Política Lingüística</i>	1.792,4	0,0
1	11		LURRALDE ANTOLAMENDU ETA INGURUMENA <i>ORDENACION DEL TERRITORIO Y MEDIO AMBIENTE</i>	9.934,2	0,2
1	11	4313	Lurralde Antolamendua <i>Ordenación Territorial</i>	896,0	0,0
1	11	4420	Egitura eta Laguntza <i>Estructura y Apoyo</i>	2.471,7	0,0
1	11	4421	Ingurugiroaren Babesa <i>Protección del Medio Ambiente</i>	3.280,8	0,1
1	11	5121	Uraren Plangintza eta Administrazioa <i>Planificación y Administración Hidráulica</i>	3.285,6	0,1
1	12		GARRAIO ETA HERRI LANAK <i>TRANSPORTES Y OBRAS PUBLICAS</i>	4.707,1	0,1
1	12	5111	Egitura eta Laguntza <i>Estructura y Apoyo</i>	1.809,8	0,0
1	12	5131	Trenbideak <i>Ferrocarriles</i>	41,8	0,0
1	12	5133	Bilboko Hiri Trenbidea (BHT) <i>Ferrocarril Metropolitano Bilbao (FMB)</i>	258,2	0,0
1	12	5141	Bide-azpiegituren Plangintza eta Sustapena <i>Planificación y Fomento de Infraestructura Viaria</i>	125,2	0,0
1	12	5142	Garraioaren Antolamendua <i>Ordenación del Transporte</i>	381,8	0,0
1	12	5151	Portuen Administrazioa eta Itsas Gaiak <i>Administración Portuaria y Asuntos Marítimos</i>	1.965,6	0,0
1	12	5512	Metereologia <i>Meteorología</i>	124,7	0,0
1	13		NEKAZARITZA ETA ARRANTZA <i>AGRICULTURA Y PESCA</i>	8.783,5	0,1
1	13	5411	Nekazaritza eta Arrantza Alorreko Iker. eta Garap. <i>Investigación y Desarrollo Agropesquero</i>	219,9	0,0
1	13	7110	Egitura eta Laguntza <i>Estructura y Apoyo</i>	2.110,4	0,0
1	13	7111	Nekazaritza eta Landa-garapena <i>Agricultura y Desarrollo Rural</i>	1.837,3	0,0
1	13	7112	Arrantza <i>Pesca</i>	3.373,1	0,1
1	13	7113	Nekazaritzako Elikagaien Sustapena <i>Promoción Agroalimentaria</i>	1.242,9	0,0
1	99		HAINBAT SAIL <i>DIVERSOS DEPARTAMENTOS</i>	36.561,0	0,6
1	99	1221	Hainbat Sailen Gastuak <i>Gastos Diversos Departamentos</i>	36.561,0	0,6
2			FUNTZIONAMENDU-GASTUAK <i>GASTOS DE FUNCIONAMIENTO</i>	1.711.675,6	28,9
2	01		LEHENDAKARITZA <i>PRESIDENCIA</i>	8.113,9	0,1

KAPITULUA CAPITULO	SEKZIOA SECCION	PROGRAMA PROGRAMA		2002	% GUZTIRA % TOTAL
2	01	1121	Egitura eta Laguntza <i>Estructura y Apoyo</i>	3.068,5	0,1
2	01	1122	Erakunde-komunikazioa <i>Comunicación Institucional</i>	1.722,8	0,0
2	01	1311	Kanpo Harremanak <i>Acción Exterior</i>	2.931,9	0,0
2	01	5211	Euskadi 2000Hiru-Eusk. Informazio Gizartea Plana <i>Euskadi 2000Tres-Plan Euskadi Sociedad Información</i>	390,7	0,0
2	02		LEHENDAKARIORETZA <i>VICEPRESIDENCIA</i>	2.354,2	0,0
2	02	1123	Lehendakariordetza <i>Vicepresidencia</i>	2.354,2	0,0
2	03		OGASUN ETA HERRI ADMINISTRAZIOA <i>HACIENDA Y ADMINISTRACION PUBLICA</i>	47.014,6	0,8
2	03	1211	Egitura eta Laguntza <i>Estructura y Apoyo</i>	4.227,1	0,1
2	03	1212	Ondarea eta Zerbitzu Orokorrak <i>Patrimonio y Servicios Generales</i>	10.725,7	0,2
2	03	1213	F. Publikoa, Langileen Hautaketa eta Prestakuntza <i>Función Pública, Selección y Formación Personal</i>	457,9	0,0
2	03	1214	Informatika eta Telekomunikazioak <i>Informática y Telecomunicaciones</i>	21.998,3	0,4
2	03	1215	Administrazioaren Ibilgailuen Atala <i>Parque Móvil de la Administración</i>	1.278,6	0,0
2	03	4432	Lurraldeko Politika <i>Política Regional</i>	60,1	0,0
2	03	5211	Euskadi 2000Hiru-Eusk. Informazio Gizartea Plana <i>Euskadi 2000Tres-Plan Euskadi Sociedad Información</i>	2.427,4	0,0
2	03	6111	Ekonomia eta Gastu Publikoa <i>Economía y Gasto Público</i>	2.352,6	0,0
2	03	6112	Zerga-politika <i>Política Fiscal</i>	1.445,9	0,0
2	03	6311	Finantza-politika <i>Política Financiera</i>	2.041,0	0,0
2	04		HEZKUNTZA, UNIBERTSITATEA ETA IKERKETA <i>EDUCACIÓN, UNIVERSIDADES E INVESTIGACIÓN</i>	74.452,1	1,3
2	04	4211	Egitura eta Laguntza <i>Estructura y Apoyo</i>	5.421,6	0,1
2	04	4221	Haur eta Lehen Hezkuntza <i>Educación Infantil y Primaria</i>	3.550,0	0,1
2	04	4222	Bigarren M. Hezk. Konpents. eta Lanbide Heziketa <i>Educ.Secundaria, Compensatoria y Formación Profes.</i>	33.642,8	0,6
2	04	4223	Unibertsitateko Irakaskuntza <i>Enseñanza Universitaria</i>	18,8	0,0
2	04	4224	Araub. Bereziko Irakask. eta Helduen Hezk. Iraunk. <i>Enseñ. Rég.Especial y Educac.Permanente de Adultos</i>	2.334,8	0,0
2	04	4225	Hezkuntza Berritzea eta Irakasleak Etengabe Prest. <i>Innovación Educ. y Form. Perman. del Profesorado</i>	3.525,3	0,1
2	04	4231	Hezkuntza Sustapena <i>Promoción Educativa</i>	22.722,6	0,4
2	04	4715	Hezkuntza Sistemaren Euskalduntzea <i>Euskaldunización del Sistema Educativo</i>	3.081,1	0,1
2	04	5412	Ikerketa <i>Investigación</i>	155,3	0,0
2	05		HERRIZAINGOA <i>INTERIOR</i>	73.021,8	1,2
2	05	2211	Egitura eta Laguntza <i>Estructura y apoyo</i>	2.749,0	0,0
2	05	2221	Trafikoa eta Bide-hezkuntza <i>Tráfico y Educación Vial</i>	2.290,8	0,0
2	05	2223	Ertzaintza Zerbitzuan <i>Ertzaintza en Servicio</i>	63.555,5	1,1
2	05	2231	Larrialdietako Laguntza <i>Atención de Emergencias</i>	2.753,6	0,0

KAPITULUA CAPITULO	SEKZIOA SECCION	PROGRAMA PROGRAMA		2002	% GUZTIRA % TOTAL
2	05	4611	Hauteskundeak <i>Procesos Electorales</i>	785,2	0,0
2	05	5211	Euskadi 2000Hiru-Eusk. Informazio Gizartea Plana <i>Euskadi 2000Tres-Plan Euskadi Sociedad Información</i>	180,3	0,0
2	05	6113	Joko eta Ikuskizunak <i>Juego y Espectáculos</i>	707,5	0,0
2	06		INDUSTRI, MERKATARITZA ETA TURISMOA <i>INDUSTRIA, COMERCIO Y TURISMO</i>	14.063,3	0,2
2	06	4431	Kontsumoa <i>Consumo</i>	1.205,5	0,0
2	06	5413	Teknologia <i>Tecnología</i>	432,7	0,0
2	06	7211	Egitura eta Laguntza <i>Estructura y Apoyo</i>	3.121,7	0,1
2	06	7212	Industria Politika <i>Política Industrial</i>	263,2	0,0
2	06	7213	Industria Administrazioa eta Segurtasuna <i>Administración y Seguridad Industrial</i>	504,8	0,0
2	06	7311	Energia Garapena eta Politika <i>Política y Desarrollo Energético</i>	60,0	0,0
2	06	7511	Turismoa <i>Turismo</i>	7.241,1	0,1
2	06	7612	Barne Merkataritza <i>Comercio Interior</i>	731,1	0,0
2	06	7613	Kanpo Merkat.aren Sustapena eta Lankidetzak Ekon. <i>Promoción Comercio Exterior y Coopera. Económica</i>	503,1	0,0
2	07		ETXEBIZITZA ETA GIZARTE GAIAK <i>VIVIENDA Y ASUNTOS SOCIALES</i>	10.847,0	0,2
2	07	3122	Inmigrazioa <i>Inmigración</i>	3.756,3	0,1
2	07	3123	Gizarte Zerbitzuak <i>Servicios Sociales</i>	2.110,5	0,0
2	07	4311	Egitura eta Laguntza <i>Estructura y Apoyo</i>	535,4	0,0
2	07	4312	Etxebizitza <i>Vivienda</i>	4.444,8	0,1
2	08		JUSTIZIA, LAN ETA GIZARTE SEGURANTZA <i>JUSTICIA, EMPLEO Y SEGURIDAD SOCIAL</i>	20.923,3	0,4
2	08	1411	Justizi Administrazioa <i>Administración de Justicia</i>	12.495,9	0,2
2	08	1412	Justizia <i>Justicia</i>	3.499,6	0,1
2	08	3111	Egitura eta Laguntza <i>Estructura y Apoyo</i>	2.684,7	0,0
2	08	3112	Lan eta Gizarte Segurantzak eta Laneko Osasuna <i>Trabajo y Seguridad Social y Salud Laboral</i>	480,5	0,0
2	08	3121	Gizarteratzea eta Familia Plana <i>Inserción Social y Plan de Familia</i>	796,9	0,0
2	08	3211	Enplegua <i>Empleo</i>	13,8	0,0
2	08	3212	Gizarte Ekonomia <i>Economía Social</i>	20,8	0,0
2	08	3231	Prestakuntza <i>Formación</i>	29,4	0,0
2	08	5211	Euskadi 2000Hiru-Eusk. Informazio Gizartea Plana <i>Euskadi 2000Tres-Plan Euskadi Sociedad Información</i>	901,5	0,0
2	09		OSASUNA <i>SANIDAD</i>	1.405.929,4	23,7
2	09	4111	Administrazio Orokorra: Egitura eta Laguntza <i>Administración General: Estructura y Apoyo</i>	4.116,7	0,1
2	09	4112	Osasun Finantzaketa eta Kontratazioa <i>Financiación y Contratación Sanitaria</i>	1.395.965,7	23,5
2	09	4113	Osasun Publikoa <i>Salud Pública</i>	4.768,2	0,1

MILAK / MILES

KAPITULUA CAPITULO	SEKZIOA SECCION	PROGRAMA PROGRAMA		2002	% GUZTIRA % TOTAL
2	09	4114	Osasun Plangintza eta Antolamendua <i>Planificación y Ordenación Sanitaria</i>	631,1	0,0
2	09	4115	Farmazia eta Laguntza ortoprosesikoa <i>Farmacia y Prestación ortoprotésica</i>	447,8	0,0
2	10		KULTURA <i>CULTURA</i>	6.474,6	0,1
2	10	3222	Gazteria eta Gizarte Ekintza <i>Juventud y Acción Comunitaria</i>	836,2	0,0
2	10	4511	Egitura eta Laguntza <i>Estructura y Apoyo</i>	718,7	0,0
2	10	4512	Kirolak <i>Deportes</i>	513,9	0,0
2	10	4513	Kultur Sorketa eta Zabalkundea <i>Creación y Difusión Cultural</i>	710,2	0,0
2	10	4514	Historia eta Arte Ondarea <i>Patrimonio Histórico Artístico</i>	2.567,2	0,0
2	10	4711	Hizkuntza Politika <i>Política Lingüística</i>	1.128,4	0,0
2	11		LURRALDE ANTOLAMENDU ETA INGURUMENA <i>ORDENACIÓN DEL TERRITORIO Y MEDIO AMBIENTE</i>	13.123,8	0,2
2	11	4313	Lurralde Antolamendua <i>Ordenación Territorial</i>	2.367,5	0,0
2	11	4420	Egitura eta Laguntza <i>Estructura y Apoyo</i>	722,6	0,0
2	11	4421	Ingurugiroaren Babesa <i>Protección del Medio Ambiente</i>	6.049,1	0,1
2	11	5121	Uraren Plangintza eta Administrazioa <i>Planificación y Administración Hidráulica</i>	3.984,6	0,1
2	12		GARRAIO ETA HERRI LANAK <i>TRANSPORTES Y OBRAS PÚBLICAS</i>	8.841,5	0,1
2	12	5111	Egitura eta Laguntza <i>Estructura y Apoyo</i>	1.363,2	0,0
2	12	5131	Trenbideak <i>Ferrocarriles</i>	390,3	0,0
2	12	5132	EAE-KO Trenbide Sare Berria <i>Nueva Red Ferroviaria en la CAE</i>	932,8	0,0
2	12	5133	Bilboko Hiri Trenbidea (BHT) <i>Ferrocarril Metropolitano Bilbao (FMB)</i>	28,2	0,0
2	12	5141	Bide-azpiegituren Plangintza eta Sustapena <i>Planificación y Fomento de Infraestructura Viaria</i>	485,6	0,0
2	12	5142	Garraioaren Antolamendua <i>Ordenación del Transporte</i>	1.256,4	0,0
2	12	5151	Portuen Administrazioa eta Itsas Gaiak <i>Administración Portuaria y Asuntos Marítimos</i>	2.390,4	0,0
2	12	5512	Metereologia <i>Meteorología</i>	1.994,6	0,0
2	13		NEKAZARITZA ETA ARRANTZA <i>AGRICULTURA Y PESCA</i>	12.339,1	0,2
2	13	5411	Nekazaritza eta Arrantza Alorreko Iker. eta Garap. <i>Investigación y Desarrollo Agropesquero</i>	2.779,9	0,0
2	13	7110	Egitura eta Laguntza <i>Estructura y Apoyo</i>	2.052,5	0,0
2	13	7111	Nekazaritza eta Landa-garapena <i>Agricultura y Desarrollo Rural</i>	1.923,2	0,0
2	13	7112	Arrantza <i>Pesca</i>	1.803,0	0,0
2	13	7113	Nekazaritzako Elikagaien Sustapena <i>Promoción Agroalimentaria</i>	3.780,4	0,1
2	90		ZOR PUBLIKOA <i>DEUDA PÚBLICA</i>	179,1	0,0
2	90	0111	Zor Publikoa <i>Deuda Pública</i>	179,1	0,0
2	99		HAINBAT SAIL <i>DIVERSOS DEPARTAMENTOS</i>	13.998,0	0,2

KAPITULUA CAPITULO	SEKZIOA SECCION	PROGRAMA PROGRAMA		2002	% GUZTIRA % TOTAL
2	99	1221	Hainbat Sailen Gastuak <i>Gastos Diversos Departamentos</i>	13.998,0	0,2
<b>3</b>			<b>FINANTZA-GASTUAK GASTOS FINANCIEROS</b>	<b>106.898,5</b>	<b>1,8</b>
3	03		OGASUN ETA HERRI ADMINISTRAZIOA <i>HACIENDA Y ADMINISTRACIÓN PÚBLICA</i>	25,0	0,0
3	03	1213	F. Publikoa, Langileen Hautaketa eta Prestakuntza <i>Función Pública, Selección y Formación Personal</i>	25,0	0,0
3	12		GARRAIO ETA HERRI LANAK <i>TRANSPORTES Y OBRAS PÚBLICAS</i>	36,4	0,0
3	12	5131	Trenbideak <i>Ferrocarriles</i>	3,0	0,0
3	12	5133	Bilboko Hiri Trenbidea (BHT) <i>Ferrocarril Metropolitano Bilbao (FMB)</i>	33,1	0,0
3	12	5151	Portuen Administrazioa eta Itsas Gaiak <i>Administración Portuaria y Asuntos Marítimos</i>	0,3	0,0
3	90		ZOR PUBLIKOA <i>DEUDA PÚBLICA</i>	106.819,1	1,8
3	90	0111	Zor Publikoa <i>Deuda Pública</i>	106.819,1	1,8
3	99		HAINBAT SAIL <i>DIVERSOS DEPARTAMENTOS</i>	18,0	0,0
3	99	1221	Hainbat Sailen Gastuak <i>Gastos Diversos Departamentos</i>	18,0	0,0
<b>4</b>			<b>GASTU ARRUNTETARAKO TRANSF. ETA DIRULAGUNTZAK TRANSFERENCIAS Y SUBVENCIONES GASTOS CORRIENTES</b>	<b>1.663.215,3</b>	<b>28,0</b>
4	00		LEGEbiltzARRA <i>PARLAMENTO</i>	21.636,9	0,4
4	00	1111	Legebiltzarra <i>Parlamento</i>	21.636,9	0,4
4	01		LEHENDAKARITZA <i>PRESIDENCIA</i>	4.926,6	0,1
4	01	1121	Egitura eta Laguntza <i>Estructura y Apoyo</i>	9,7	0,0
4	01	1122	Erakunde-komunikazioa <i>Comunicación Institucional</i>	6,9	0,0
4	01	1311	Kanpo Harremanak <i>Acción Exterior</i>	2.566,1	0,0
4	01	3221	Emakumeen Aukera Berdintasuna Sustatzea <i>Promoción de Igualdad Oportunidades para la Mujer</i>	2.343,9	0,0
4	03		OGASUN ETA HERRI ADMINISTRAZIOA <i>HACIENDA Y ADMINISTRACIÓN PÚBLICA</i>	21.891,7	0,4
4	03	1213	F. Publikoa, Langileen Hautaketa eta Prestakuntza <i>Función Pública, Selección y Formación Personal</i>	3.967,1	0,1
4	03	4712	Administrazio Publikoaren Hizkuntza Normalkuntza <i>Normalización Lingüística de la Admón. Pública</i>	10.492,0	0,2
4	03	5511	Estatistika <i>Estadística</i>	7.239,0	0,1
4	03	6111	Ekonomia eta Gastu Publikoa <i>Economía y Gasto Público</i>	193,5	0,0
4	04		HEZKUNTZA, UNIBERTSITATEA ETA IKERKETA <i>EDUCACIÓN, UNIVERSIDADES E INVESTIGACIÓN</i>	662.791,1	11,2
4	04	4221	Haur eta Lehen Hezkuntza <i>Educación Infantil y Primaria</i>	201.235,4	3,4
4	04	4222	Bigarren M. Hezk. Kompents. eta Lanbide Heziketa <i>Educ.Secundaria, Compensatoria y Formación Profes.</i>	221.316,5	3,7
4	04	4223	Unibertsitateko Irakaskuntza <i>Enseñanza Universitaria</i>	159.591,1	2,7
4	04	4224	Araub. Bereziko Irakask. eta Helduen Hezk. Iraunk. <i>Enseñ. Rég.Especial y Educac.Permanente de Adultos</i>	9.258,3	0,2
4	04	4225	Hezkuntza Berritzea eta Irakasleak Etengabe Prest. <i>Innovación Educ. y Form. Perman. del Profesorado</i>	5.956,0	0,1
4	04	4231	Hezkuntza Sustapena <i>Promoción Educativa</i>	45.959,2	0,8

KAPITULUA CAPITULO	SEKZIOA SECCION	PROGRAMA PROGRAMA		2002	% GUZTIRA % TOTAL
4	04	4715	Hezkuntza Sistemaren Euskalduntzea <i>Euskaldunización del Sistema Educativo</i>	9.598,6	0,2
4	04	5412	Ikerketa <i>Investigación</i>	9.876,0	0,2
4	05		HERRIZAINGOA <i>INTERIOR</i>	15.740,7	0,3
4	05	2211	Egitura eta Laguntza <i>Estructura y apoyo</i>	2.103,5	0,0
4	05	2221	Trafikoa eta Bide-hezkuntza <i>Tráfico y Educación Vial</i>	312,5	0,0
4	05	2222	Ertzaintzaren Prestakuntza <i>Formación de la Policía de Euskadi</i>	6.967,5	0,1
4	05	2223	Ertzaintza Zerbitzuan <i>Ertzaintza en Servicio</i>	5.371,6	0,1
4	05	2231	Larrialdietako Laguntza <i>Atención de Emergencias</i>	480,8	0,0
4	05	6113	Joko eta Ikuskizunak <i>Juego y Espectáculos</i>	504,8	0,0
4	06		INDUSTRI, MERKATARITZA ETA TURISMOA <i>INDUSTRIA, COMERCIO Y TURISMO</i>	35.456,6	0,6
4	06	4431	Kontsumoa <i>Consumo</i>	1.387,6	0,0
4	06	5211	Euskadi 2000Hiru-Eusk. Informazio Gizartea Plana <i>Euskadi 2000Tres-Plan Euskadi Sociedad Información</i>	4.507,6	0,1
4	06	5413	Teknologia <i>Tecnología</i>	1.687,9	0,0
4	06	7212	Industria Politika <i>Política Industrial</i>	15.091,5	0,3
4	06	7213	Industria Administrazioa eta Segurtasuna <i>Administración y Seguridad Industrial</i>	48,1	0,0
4	06	7311	Energia Garapena eta Politika <i>Política y Desarrollo Energético</i>	60,1	0,0
4	06	7511	Turismoa <i>Turismo</i>	3.206,0	0,1
4	06	7612	Barne Merkataritza <i>Comercio Interior</i>	2.185,0	0,0
4	06	7613	Kanpo Merkat.aren Sustapena eta Lankidetzeta Ekon. <i>Promoción Comercio Exterior y Coopera. Económica</i>	7.282,9	0,1
4	07		ETXEBIZITZA ETA GIZARTE GAIAK <i>VIVIENDA Y ASUNTOS SOCIALES</i>	13.431,5	0,2
4	07	3122	Inmigrazioa <i>Inmigración</i>	2.158,5	0,0
4	07	3123	Gizarte Zerbitzuak <i>Servicios Sociales</i>	10.410,3	0,2
4	07	4312	Etxebizitza <i>Vivienda</i>	862,7	0,0
4	08		JUSTIZIA, LAN ETA GIZARTE SEGURANTZA <i>JUSTICIA, EMPLEO Y SEGURIDAD SOCIAL</i>	206.108,5	3,5
4	08	1411	Justizi Administrazioa <i>Administración de Justicia</i>	802,4	0,0
4	08	1412	Justizia <i>Justicia</i>	5.540,5	0,1
4	08	3111	Egitura eta Laguntza <i>Estructura y Apoyo</i>	51,4	0,0
4	08	3112	Lan eta Gizarte Segurantzaren eta Laneko Osasuna <i>Trabajo y Seguridad Social y Salud Laboral</i>	11.740,5	0,2
4	08	3121	Gizarteratzea eta Familia Plana <i>Inserción Social y Plan de Familia</i>	134.716,9	2,3
4	08	3211	Enplegua <i>Empleo</i>	29.386,8	0,5
4	08	3212	Gizarte Ekonomia <i>Economía Social</i>	4.066,1	0,1
4	08	3231	Prestakuntza <i>Formación</i>	19.804,0	0,3



KAPITULUA CAPITULO	SEKZIOA SECCION	PROGRAMA PROGRAMA		2002	% GUZTIRA % TOTAL
4	09		OSASUNA SANIDAD	386.073,7	6,5
4	09	4112	Osasun Finantzaketa eta Kontratazioa Financiación y Contratación Sanitaria	601,0	0,0
4	09	4113	Osasun Publikoa Salud Pública	775,1	0,0
4	09	4114	Osasun Plangintza eta Antolamendua Planificación y Ordenación Sanitaria	2.135,3	0,0
4	09	4115	Farmazia eta Laguntza ortoprotesikoa Farmacia y Prestación ortoprotésica	382.562,2	6,4
4	10		KULTURA CULTURA	136.551,6	2,3
4	10	3222	Gazteria eta Gizarte Ekintza Juventud y Acción Comunitaria	1.340,3	0,0
4	10	4241	Kirol Irakaskuntzak Enseñanzas Deportivas	2.491,2	0,0
4	10	4511	Egitura eta Laguntza Estructura y Apoyo	240,4	0,0
4	10	4512	Kirolak Deportes	5.060,5	0,1
4	10	4513	Kultur Sorketa eta Zabalkundea Creación y Difusión Cultural	11.675,6	0,2
4	10	4514	Historia eta Arte Ondarea Patrimonio Histórico Artístico	6.797,1	0,1
4	10	4515	Gizarte Komunikabideak Medios de Comunicación Social	81.136,6	1,4
4	10	4711	Hizkuntza Politika Política Lingüística	27.809,9	0,5
4	11		LURRALDE ANTOLAMENDU ETA INGURUMENA ORDENACION DEL TERRITORIO Y MEDIO AMBIENTE	13.127,0	0,2
4	11	4313	Lurralde Antolamendua Ordenación Territorial	781,3	0,0
4	11	4421	Ingurugiroaren Babesa Protección del Medio Ambiente	12.165,4	0,2
4	11	5121	Uraren Plangintza eta Administrazioa Planificación y Administración Hidráulica	180,3	0,0
4	12		GARRAIO ETA HERRI LANAK TRANSPORTES Y OBRAS PUBLICAS	34.472,1	0,6
4	12	5111	Egitura eta Laguntza Estructura y Apoyo	43,0	0,0
4	12	5131	Trenbideak Ferrocarriles	23.434,8	0,4
4	12	5133	Bilboko Hiri Trenbidea (BHT) Ferrocarril Metropolitano Bilbao (FMB)	1.592,7	0,0
4	12	5142	Garraioaren Antolamendua Ordenación del Transporte	8.522,4	0,1
4	12	5151	Portuen Administrazioa eta Itsas Gaiak Administración Portuaria y Asuntos Marítimos	879,3	0,0
4	13		NEKAZARITZA ETA ARRANTZA AGRICULTURA Y PESCA	81.539,8	1,4
4	13	5211	Euskadi 2000Hiru-Eusk. Informazio Gizartea Plana Euskadi 2000Tres-Plan Euskadi Sociedad Información	60,1	0,0
4	13	5411	Nekazaritza eta Arrantza Alorreko Iker. eta Garap. Investigación y Desarrollo Agropesquero	6.905,9	0,1
4	13	7110	Egitura eta Laguntza Estructura y Apoyo	120,2	0,0
4	13	7111	Nekazaritza eta Landa-garapena Agricultura y Desarrollo Rural	61.417,6	1,0
4	13	7112	Arrantza Pesca	6.034,2	0,1
4	13	7113	Nekazaritzako Elikagaien Sustapena Promoción Agroalimentaria	7.001,8	0,1
4	51		LAN HARREMANETARAKO KONTSEILUA CONSEJO DE RELACIONES LABORALES	1.988,0	0,0

KAPITULUA CAPITULO	SEKZIOA SECCION	PROGRAMA PROGRAMA		2002	% GUZTIRA % TOTAL
4	51	3131	Gizarte Solaskidetzaren Garapena <i>Desarrollo de la Interlocución Social</i>	1.988,0	0,0
4	52		<b>EKONOMIA ETA GIZARTE EUSKAL KONTSEILUA CONSEJO ECONOMICO Y SOCIAL VASCO</b>	1.473,0	0,0
4	52	1124	Ekonomia eta Gizarte Euskal Kontseilua <i>Consejo Económico y Social Vasco</i>	1.473,0	0,0
4	53		<b>KOOPERATIBEN GOREN KONTSEILUA CONSEJO SUPERIOR DE COOPERATIVAS</b>	683,1	0,0
4	53	3213	Kooperatiben Goren Kontseilua <i>Consejo Superior de Cooperativas</i>	683,1	0,0
4	54		<b>HERRI KONTUEN EUSKAL EPAITEGIA TRIBUNAL VASCO DE CUENTAS PÚBLICAS</b>	4.566,2	0,1
4	54	1112	Herri Kontuen Euskal Epaitegia <i>Tribunal Vasco de Cuentas Públicas</i>	4.566,2	0,1
4	95		<b>ERAKUNDEEN BALIABIDEAK ETA KONPROMISOAK RECURSOS Y COMPROMISOS INSTITUCIONALES</b>	19.918,0	0,3
4	95	9119	Bestelako Finantza-harr. Euskal Alor Publikoarekin <i>Otras Relaciones Financieras con Sec. Públ. Vasco</i>	19.918,0	0,3
4	99		<b>HAINBAT SAIL DIVERSOS DEPARTAMENTOS</b>	839,0	0,0
4	99	1221	Hainbat Sailen Gastuak <i>Gastos Diversos Departamentos</i>	839,0	0,0
6			<b>INBERTSIO ERREALAK INVERSIONES REALES</b>	296.485,7	5,0
6	01		<b>LEHENDAKARITZA PRESIDENCIA</b>	702,0	0,0
6	01	1121	Egitura eta Laguntza <i>Estructura y Apoyo</i>	324,7	0,0
6	01	1122	Erakunde-komunikazioa <i>Comunicación Institucional</i>	192,3	0,0
6	01	1311	Kanpo Harremanak <i>Acción Exterior</i>	185,0	0,0
6	02		<b>LEHENDAKARIODETZA VICEPRESIDENCIA</b>	592,9	0,0
6	02	1123	Lehendakariordetza <i>Vicepresidencia</i>	172,2	0,0
6	02	5211	Euskadi 2000Hiru-Eusk. Informazio Gizartea Plana <i>Euskadi 2000Tres-Plan Euskadi Sociedad Información</i>	420,7	0,0
6	03		<b>OGASUN ETA HERRI ADMINISTRAZIOA HACIENDA Y ADMINISTRACIÓN PÚBLICA</b>	10.693,4	0,2
6	03	1211	Egitura eta Laguntza <i>Estructura y Apoyo</i>	160,8	0,0
6	03	1212	Ondarea eta Zerbitzu Orokorrak <i>Patrimonio y Servicios Generales</i>	6.596,5	0,1
6	03	1213	F. Publikoa, Langileen Hautaketa eta Prestakuntza <i>Función Pública, Selección y Formación Personal</i>	12,0	0,0
6	03	1214	Informatika eta Telekomunikazioak <i>Informática y Telecomunicaciones</i>	2.613,2	0,0
6	03	1215	Administrazioaren Ibilgailuen Atala <i>Parque Móvil de la Administración</i>	420,7	0,0
6	03	5211	Euskadi 2000Hiru-Eusk. Informazio Gizartea Plana <i>Euskadi 2000Tres-Plan Euskadi Sociedad Información</i>	878,2	0,0
6	03	6111	Ekonomia eta Gastu Publikoa <i>Economía y Gasto Público</i>	12,0	0,0
6	04		<b>HEZKUNTZA, UNIBERTSITATEA ETA IKERKETA EDUCACIÓN, UNIVERSIDADES E INVESTIGACIÓN</b>	72.490,1	1,2
6	04	4211	Egitura eta Laguntza <i>Estructura y Apoyo</i>	12.692,7	0,2
6	04	4221	Haur eta Lehen Hezkuntza <i>Educación Infantil y Primaria</i>	16.375,6	0,3
6	04	4222	Bigarren M. Hezk. Konpents. eta Lanbide Heziketa <i>Educ. Secundaria, Compensatoria y Formación Profes.</i>	38.300,7	0,6
6	04	4224	Araub. Bereziko Irakask. eta Helduen Hezk. Iraunk. <i>Enseñ. Rég. Especial y Educac. Permanente de Adultos</i>	868,9	0,0

KAPITULUA CAPITULO	SEKZIOA SECCION	PROGRAMA PROGRAMA		2002	% GUZTIRA % TOTAL
6	04	4225	Hezkuntza Berritzea eta Irakasleak Etengabe Prest. <i>Innovación Educ. y Form. Perman. del Profesorado</i>	312,5	0,0
6	04	4715	Hezkuntza Sistemaren Euskalduntzea <i>Euskaldunización del Sistema Educativo</i>	183,3	0,0
6	04	5211	Euskadi 2000Hiru-Eusk. Informazio Gizartea Plana <i>Euskadi 2000Tres-Plan Euskadi Sociedad Información</i>	3.606,1	0,1
6	04	5412	Ikerketa <i>Investigación</i>	150,3	0,0
6	05		HERRIZAINGOA INTERIOR	44.770,6	0,8
6	05	2211	Egitura eta Laguntza <i>Estructura y apoyo</i>	434,1	0,0
6	05	2221	Trafikoa eta Bide-hezkuntza <i>Tráfico y Educación Vial</i>	2.684,7	0,0
6	05	2223	Ertzaintza Zerbitzuan <i>Ertzaintza en Servicio</i>	37.255,4	0,6
6	05	2231	Larrialdietako Laguntza <i>Atención de Emergencias</i>	1.833,1	0,0
6	05	4611	Hauteskundeak <i>Procesos Electorales</i>	288,5	0,0
6	05	5211	Euskadi 2000Hiru-Eusk. Informazio Gizartea Plana <i>Euskadi 2000Tres-Plan Euskadi Sociedad Información</i>	2.103,5	0,0
6	05	6113	Joko eta Ikuskizunak <i>Juego y Espectáculos</i>	171,3	0,0
6	06		INDUSTRI, MERKATARITZA ETA TURISMOA INDUSTRIA, COMERCIO Y TURISMO	2.636,3	0,0
6	06	4431	Kontsumoa <i>Consumo</i>	153,1	0,0
6	06	7211	Egitura eta Laguntza <i>Estructura y Apoyo</i>	1.762,0	0,0
6	06	7511	Turismoa <i>Turismo</i>	721,2	0,0
6	07		ETXEBIZITZA ETA GIZARTE GAIAK VIVIENDA Y ASUNTOS SOCIALES	59.518,5	1,0
6	07	3123	Gizarte Zerbitzuak <i>Servicios Sociales</i>	24,0	0,0
6	07	4311	Egitura eta Laguntza <i>Estructura y Apoyo</i>	834,8	0,0
6	07	4312	Etxebizitza <i>Vivienda</i>	58.659,6	1,0
6	08		JUSTIZIA, LAN ETA GIZARTE SEGURANTZA JUSTICIA, EMPLEO Y SEGURIDAD SOCIAL	13.767,1	0,2
6	08	1411	Justizi Administrazioa <i>Administración de Justicia</i>	12.230,6	0,2
6	08	3111	Egitura eta Laguntza <i>Estructura y Apoyo</i>	230,5	0,0
6	08	3112	Lan eta Gizarte Segurantzaren eta Laneko Osasuna <i>Trabajo y Seguridad Social y Salud Laboral</i>	43,9	0,0
6	08	5211	Euskadi 2000Hiru-Eusk. Informazio Gizartea Plana <i>Euskadi 2000Tres-Plan Euskadi Sociedad Información</i>	1.262,1	0,0
6	09		OSASUNA SANIDAD	4.177,0	0,1
6	09	4111	Administrazio Orokorra: Egitura eta Laguntza <i>Administración General: Estructura y Apoyo</i>	2.073,6	0,0
6	09	4113	Osasun Publikoa <i>Salud Pública</i>	420,7	0,0
6	09	5211	Euskadi 2000Hiru-Eusk. Informazio Gizartea Plana <i>Euskadi 2000Tres-Plan Euskadi Sociedad Información</i>	1.682,8	0,0
6	10		KULTURA CULTURA	1.518,8	0,0
6	10	3222	Gazteria eta Gizarte Ekintza <i>Juventud y Acción Comunitaria</i>	24,0	0,0
6	10	4511	Egitura eta Laguntza <i>Estructura y Apoyo</i>	198,3	0,0

KAPITULUA CAPITULO	SEKZIOA SECCION	PROGRAMA PROGRAMA		2002	GUZTIRA % TOTAL
6	10	4514	Historia eta Arte Ondarea <i>Patrimonio Histórico Artístico</i>	124,4	0,0
6	10	4711	Hizkuntza Politika <i>Política Lingüística</i>	871,5	0,0
6	10	5211	Euskadi 2000Hiru-Eusk. Informazio Gizartea Plana <i>Euskadi 2000Tres-Plan Euskadi Sociedad Información</i>	300,5	0,0
6	11		LURRALDE ANTOLAMENDU ETA INGURUMENA <i>ORDENACION DEL TERRITORIO Y MEDIO AMBIENTE</i>	27.013,1	0,5
6	11	4420	Egitura eta Laguntza <i>Estructura y Apoyo</i>	811,3	0,0
6	11	4421	Ingurugiroaren Babesa <i>Protección del Medio Ambiente</i>	3.702,2	0,1
6	11	5121	Uraren Plangintza eta Administrazioa <i>Planificación y Administración Hidráulica</i>	22.499,6	0,4
6	12		GARRAIO ETA HERRI LANAK <i>TRANSPORTES Y OBRAS PUBLICAS</i>	40.125,7	0,7
6	12	5111	Egitura eta Laguntza <i>Estructura y Apoyo</i>	1.266,8	0,0
6	12	5131	Trenbideak <i>Ferrocarriles</i>	7.654,6	0,1
6	12	5133	Bilboko Hiri Trenbidea (BHT) <i>Ferrocarril Metropolitano Bilbao (FMB)</i>	3.590,8	0,1
6	12	5141	Bide-azpiegituren Plangintza eta Sustapena <i>Planificación y Fomento de Infraestructura Vial</i>	60,1	0,0
6	12	5151	Portuen Administrazioa eta Itsas Gaiak <i>Administración Portuaria y Asuntos Marítimos</i>	26.351,3	0,4
6	12	5512	Metereologia <i>Meteorología</i>	1.202,0	0,0
6	13		NEKAZARITZA ETA ARRANTZA <i>AGRICULTURA Y PESCA</i>	3.339,3	0,1
6	13	7110	Egitura eta Laguntza <i>Estructura y Apoyo</i>	300,5	0,0
6	13	7111	Nekazaritza eta Landa-garapena <i>Agricultura y Desarrollo Rural</i>	33,7	0,0
6	13	7112	Arrantza <i>Pesca</i>	3.005,1	0,1
6	99		HAINBAT SAIL <i>DIVERSOS DEPARTAMENTOS</i>	15.141,0	0,3
6	99	1221	Hainbat Sailen Gastuak <i>Gastos Diversos Departamentos</i>	1.803,0	0,0
6	99	1222	Kreditu Orokorra <i>Crédito Global</i>	13.338,0	0,2
7			<b>KAPITAL ERAGIKETETAKO TRANSF. ETA DIRULAGUNTZAK</b> <b>TRANSFERENCIAS Y SUBVENCIONES OPERACIONES CAPITAL</b>	<b>496.060,4</b>	<b>8,4</b>
7	00		LEGEbiltZARRA <i>PARLAMENTO</i>	2.404,1	0,0
7	00	1111	Legebiltzarra <i>Parlamento</i>	2.404,1	0,0
7	01		LEHENDAKARITZA <i>PRESIDENCIA</i>	691,2	0,0
7	01	1311	Kanpo Harremanak <i>Acción Exterior</i>	390,7	0,0
7	01	5211	Euskadi 2000Hiru-Eusk. Informazio Gizartea Plana <i>Euskadi 2000Tres-Plan Euskadi Sociedad Información</i>	300,5	0,0
7	03		OGASUN ETA HERRI ADMINISTRAZIOA <i>HACIENDA Y ADMINISTRACIÓN PÚBLICA</i>	42.718,5	0,7
7	03	4432	Lurraldeko Politika <i>Política Regional</i>	38.477,5	0,6
7	03	6311	Finantza-politika <i>Política Financiera</i>	4.241,0	0,1
7	04		HEZKUNTZA, UNIBERTSITATEA ETA IKERKETA <i>EDUCACIÓN, UNIVERSIDADES E INVESTIGACIÓN</i>	42.000,2	0,7
7	04	4221	Haur eta Lehen Hezkuntza <i>Educación Infantil y Primaria</i>	4.805,6	0,1

KAPITULUA CAPITULO	SEKZIOA SECCION	PROGRAMA PROGRAMA		2002	% GUZTIRA % TOTAL
7	04	4222	Bigarren M. Hezk. Konpents. eta Lanbide Heziketa <i>Educ.Secundaria, Compensatoria y Formación Profes.</i>	6.188,0	0,1
7	04	4223	Unibertsitateko Irakaskuntza <i>Enseñanza Universitaria</i>	27.394,1	0,5
7	04	4224	Araub. Bereziko Irakask. eta Helduen Hezk. Iraunk. <i>Enseñ. Rég.Especial y Educac.Permanente de Adultos</i>	901,5	0,0
7	04	5211	Euskadi 2000Hiru-Eusk. Informazio Gizartea Plana <i>Euskadi 2000Tres-Plan Euskadi Sociedad Información</i>	1.442,4	0,0
7	04	5412	lkerketa <i>Investigación</i>	1.268,5	0,0
7	05		HERRIZAINGOA <i>INTERIOR</i>	566,2	0,0
7	05	2222	Ertzaintzaren Prestakuntza <i>Formación de la Policía de Euskadi</i>	566,2	0,0
7	06		INDUSTRI, MERKATARITZA ETA TURISMOA <i>INDUSTRIA, COMERCIO Y TURISMO</i>	169.639,9	2,9
7	06	4431	Kontsumoa <i>Consumo</i>	177,4	0,0
7	06	5211	Euskadi 2000Hiru-Eusk. Informazio Gizartea Plana <i>Euskadi 2000Tres-Plan Euskadi Sociedad Información</i>	1.202,0	0,0
7	06	5413	Teknologia <i>Tecnología</i>	54.511,7	0,9
7	06	7212	Industria Politika <i>Política Industrial</i>	78.313,3	1,3
7	06	7213	Industria Administrazioa eta Segurtasuna <i>Administración y Seguridad Industrial</i>	601,0	0,0
7	06	7311	Energia Garapena eta Politika <i>Política y Desarrollo Energético</i>	18.150,6	0,3
7	06	7511	Turismoa <i>Turismo</i>	4.505,3	0,1
7	06	7612	Barne Merkataritza <i>Comercio Interior</i>	10.615,9	0,2
7	06	7613	Kanpo Merkat.aren Sustapena eta Lankidetzak Ekon. <i>Promoción Comercio Exterior y Cooper. Económica</i>	1.562,6	0,0
7	07		ETXEBIZITZA ETA GIZARTE GAIAK <i>VIVIENDA Y ASUNTOS SOCIALES</i>	86.976,9	1,5
7	07	1312	Garapen Lankidetzak <i>Cooperación al Desarrollo</i>	30.050,6	0,5
7	07	4312	Etxebizitza <i>Vivienda</i>	56.926,3	1,0
7	08		JUSTIZIA, LAN ETA GIZARTE SEGURANTZA <i>JUSTICIA, EMPLEO Y SEGURIDAD SOCIAL</i>	2.178,4	0,0
7	08	1411	Justizi Administrazioa <i>Administración de Justicia</i>	817,4	0,0
7	08	1412	Justizia <i>Justicia</i>	110,0	0,0
7	08	3211	Enplegua <i>Empleo</i>	650,0	0,0
7	08	3212	Gizarte Ekonomia <i>Economía Social</i>	601,0	0,0
7	09		OSASUNA <i>SANIDAD</i>	1.320,7	0,0
7	09	4112	Osasun Finantzaketa eta Kontratazioa <i>Financiación y Contratación Sanitaria</i>	509,4	0,0
7	09	4113	Osasun Publikoa <i>Salud Pública</i>	96,2	0,0
7	09	4114	Osasun Plangintza eta Antolamendua <i>Planificación y Ordenación Sanitaria</i>	715,2	0,0
7	10		KULTURA <i>CULTURA</i>	8.317,3	0,1
7	10	3222	Gazteria eta Gizarte Ekintza <i>Juventud y Acción Comunitaria</i>	2,1	0,0
7	10	4241	Kirol Irakaskuntzak <i>Enseñanzas Deportivas</i>	51,9	0,0

MILAK / MILES

KAPITULUA CAPITULO	SEKZIOA SECCION	PROGRAMA PROGRAMA		2002	% GUZTIRA % TOTAL
7	10	4512	Kirolak <i>Deportes</i>	60,1	0,0
7	10	4513	Kultur Sorketa eta Zabalkundea <i>Creación y Difusión Cultural</i>	1.622,7	0,0
7	10	4514	Historia eta Arte Ondarea <i>Patrimonio Histórico Artístico</i>	5.144,7	0,1
7	10	4711	Hizkuntza Politika <i>Política Lingüística</i>	1.435,8	0,0
7	11		LURRALDE ANTOLAMENDU ETA INGURUMENA <i>ORDENACIÓN DEL TERRITORIO Y MEDIO AMBIENTE</i>	32.303,4	0,5
7	11	4313	Lurralde Antolamendua <i>Ordenación Territorial</i>	667,4	0,0
7	11	4421	Ingurugiroaren Babesa <i>Protección del Medio Ambiente</i>	5.775,7	0,1
7	11	5121	Uraren Plangintza eta Administrazioa <i>Planificación y Administración Hidráulica</i>	25.860,3	0,4
7	12		GARRAIO ETA HERRI LANAK <i>TRANSPORTES Y OBRAS PÚBLICAS</i>	76.820,5	1,3
7	12	5131	Trenbideak <i>Ferrocarriles</i>	4.164,2	0,1
7	12	5133	Bilboko Hiri Trenbidea (BHT) <i>Ferrocarril Metropolitano Bilbao (FMB)</i>	39.065,8	0,7
7	12	5141	Bide-azpiegituren Plangintza eta Sustapena <i>Planificación y Fomento de Infraestructura Vial</i>	27.947,1	0,5
7	12	5142	Garraioaren Antolamendua <i>Ordenación del Transporte</i>	3.449,8	0,1
7	12	5151	Portuen Administrazioa eta Itsas Gaiak <i>Administración Portuaria y Asuntos Marítimos</i>	2.043,4	0,0
7	12	5512	Metereologia <i>Meteorología</i>	150,3	0,0
7	13		NEKAZARITZA ETA ARRANTZA <i>AGRICULTURA Y PESCA</i>	29.634,4	0,5
7	13	5411	Nekazaritza eta Arrantza Alorreko Iker. eta Garap. <i>Investigación y Desarrollo Agropesquero</i>	901,5	0,0
7	13	7111	Nekazaritza eta Landa-garapena <i>Agricultura y Desarrollo Rural</i>	4.080,9	0,1
7	13	7112	Arrantza <i>Pesca</i>	14.454,3	0,2
7	13	7113	Nekazaritzako Elikagaien Sustapena <i>Promoción Agroalimentaria</i>	10.197,7	0,2
7	51		LAN HARREMANETARAKO KONTSEILUA <i>CONSEJO DE RELACIONES LABORALES</i>	89,0	0,0
7	51	3131	Gizarte Solaskidetzaren Garapena <i>Desarrollo de la Interlocución Social</i>	89,0	0,0
7	52		EKONOMIA ETA GIZARTE EUSKAL KONTSEILUA <i>CONSEJO ECONÓMICO Y SOCIAL VASCO</i>	30,1	0,0
7	52	1124	Ekonomia eta Gizarte Euskal Kontseilua <i>Consejo Económico y Social Vasco</i>	30,1	0,0
7	53		KOOPERATIBEN GOREN KONTSEILUA <i>CONSEJO SUPERIOR DE COOPERATIVAS</i>	7,9	0,0
7	53	3213	Kooperatiben Goren Kontseilua <i>Consejo Superior de Cooperativas</i>	7,9	0,0
7	54		HERRI KONTUEN EUSKAL EPAITEGIA <i>TRIBUNAL VASCO DE CUENTAS PÚBLICAS</i>	361,8	0,0
7	54	1112	Herri Kontuen Euskal Epaitegia <i>Tribunal Vasco de Cuentas Públicas</i>	361,8	0,0
8			<b>FINANTZA-AKTIBOEN GEHIKUNTZA</b> <b>AUMENTO DE ACTIVOS FINANCIEROS</b>	<b>175.043,4</b>	<b>3,0</b>
8	01		LEHENDAKARITZA <i>PRESIDENCIA</i>	33,0	0,0
8	01	1121	Egitura eta Laguntza <i>Estructura y Apoyo</i>	33,0	0,0
8	02		LEHENDAKARIORETZA <i>VICEPRESIDENCIA</i>	50,0	0,0

KAPITULUA CAPITULO	SEKZIOA SECCION	PROGRAMA PROGRAMA		2002	% GUZTIRA % TOTAL
8	02	1123	Lehendakariordetza <i>Vicepresidencia</i>	50,0	0,0
8	03		OGASUN ETA HERRI ADMINISTRAZIOA <i>HACIENDA Y ADMINISTRACIÓN PÚBLICA</i>	1.524,9	0,0
8	03	1211	Egitura eta Laguntza <i>Estructura y Apoyo</i>	175,0	0,0
8	03	1214	Informatika eta Telekomunikazioak <i>Informática y Telecomunicaciones</i>	1.349,9	0,0
8	04		HEZKUNTZA, UNIBERTSITATEA ETA IKERKETA <i>EDUCACIÓN, UNIVERSIDADES E INVESTIGACIÓN</i>	4.808,1	0,1
8	04	4211	Egitura eta Laguntza <i>Estructura y Apoyo</i>	4.808,1	0,1
8	05		HERRIZAINGOA <i>INTERIOR</i>	4.470,3	0,1
8	05	2211	Egitura eta Laguntza <i>Estructura y apoyo</i>	108,2	0,0
8	05	2223	Ertzaintza Zerbitzuan <i>Ertzaintza en Servicio</i>	4.362,1	0,1
8	06		INDUSTRI, MERKATARITZA ETA TURISMOA <i>INDUSTRIA, COMERCIO Y TURISMO</i>	37.534,2	0,6
8	06	5211	Euskadi 2000Hiru-Eusk. Informazio Gizartea Plana <i>Euskadi 2000Tres-Plan Euskadi Sociedad Información</i>	2.404,1	0,0
8	06	7211	Egitura eta Laguntza <i>Estructura y Apoyo</i>	120,2	0,0
8	06	7212	Industria Politika <i>Política Industrial</i>	22.989,7	0,4
8	06	7612	Barne Merkataritza <i>Comercio Interior</i>	12.020,3	0,2
8	07		ETXEBIZITZA ETA GIZARTE GAIAK <i>VIVIENDA Y ASUNTOS SOCIALES</i>	72,1	0,0
8	07	4311	Egitura eta Laguntza <i>Estructura y Apoyo</i>	72,1	0,0
8	08		JUSTIZIA, LAN ETA GIZARTE SEGURANTZA <i>JUSTICIA, EMPLEO Y SEGURIDAD SOCIAL</i>	589,9	0,0
8	08	1411	Justizi Administrazioa <i>Administración de Justicia</i>	330,6	0,0
8	08	3111	Egitura eta Laguntza <i>Estructura y Apoyo</i>	139,1	0,0
8	08	5211	Euskadi 2000Hiru-Eusk. Informazio Gizartea Plana <i>Euskadi 2000Tres-Plan Euskadi Sociedad Información</i>	120,2	0,0
8	09		OSASUNA <i>SANIDAD</i>	54.361,5	0,9
8	09	4111	Administrazio Orokorra: Egitura eta Laguntza <i>Administración General: Estructura y Apoyo</i>	270,5	0,0
8	09	4112	Osasun Finantzaketa eta Kontratazioa <i>Financiación y Contratación Sanitaria</i>	54.091,1	0,9
8	10		KULTURA <i>CULTURA</i>	17.961,2	0,3
8	10	4511	Egitura eta Laguntza <i>Estructura y Apoyo</i>	49,3	0,0
8	10	4513	Kultur Sorketa eta Zabalkundea <i>Creación y Difusión Cultural</i>	933,4	0,0
8	10	4514	Historia eta Arte Ondarea <i>Patrimonio Histórico Artístico</i>	3.005,1	0,1
8	10	4515	Gizarte Komunikabideak <i>Medios de Comunicación Social</i>	13.973,5	0,2
8	11		LURRALDE ANTOLAMENDU ETA INGURUMENA <i>ORDENACION DEL TERRITORIO Y MEDIO AMBIENTE</i>	8.358,5	0,1
8	11	4313	Lurralde Antolamendua <i>Ordenación Territorial</i>	443,3	0,0
8	11	4420	Egitura eta Laguntza <i>Estructura y Apoyo</i>	42,0	0,0
8	11	4421	Ingurugiroaren Babesa <i>Protección del Medio Ambiente</i>	7.873,3	0,1

MILAK / MILES

KAPITULUA CAPITULO	SEKZIOA SECCION	PROGRAMA PROGRAMA		2002	% GUZTIRA % TOTAL
8	12		GARRAIO ETA HERRI LANAK TRANSPORTES Y OBRAS PÚBLICAS	43.584,7	0,7
8	12	5111	Egitura eta Laguntza Estructura y Apoyo	75,6	0,0
8	12	5131	Trenbideak Ferrocarriles	39.542,4	0,7
8	12	5133	Bilboko Hiri Trenbidea (BHT) Ferrocarril Metropolitano Bilbao (FMB)	36,1	0,0
8	12	5142	Garraioaren Antolamendua Ordenación del Transporte	565,0	0,0
8	12	5151	Portuen Administrazioa eta Itsas Gaiak Administración Portuaria y Asuntos Marítimos	3.005,1	0,1
8	12	5211	Euskadi 2000Hiru-Eusk. Informazio Gizartea Plana Euskadi 2000Tres-Plan Euskadi Sociedad Información	360,6	0,0
8	13		NEKAZARITZA ETA ARRANTZA AGRICULTURA Y PESCA	1.694,9	0,0
8	13	5211	Euskadi 2000Hiru-Eusk. Informazio Gizartea Plana Euskadi 2000Tres-Plan Euskadi Sociedad Información	360,6	0,0
8	13	5411	Nekazaritza eta Arrantza Alorreko Iker. eta Garap. Investigación y Desarrollo Agropesquero	1.141,9	0,0
8	13	7110	Egitura eta Laguntza Estructura y Apoyo	72,1	0,0
8	13	7111	Nekazaritza eta Landa-garapena Agricultura y Desarrollo Rural	120,2	0,0
<b>9</b>			<b>FINANTZA-PASIBOEN GUTXITZEA</b> <b>DISMINUCIÓN DE PASIVOS FINANCIEROS</b>	<b>222.460,8</b>	<b>3,8</b>
9	90		ZOR PUBLIKOA DEUDA PÚBLICA	222.460,8	3,8
9	90	0111	Zor Publikoa Deuda Pública	222.460,8	3,8
			<b>GUZTIRA TOTAL</b>	<b>5.931.930,0</b>	<b>100</b>



2002

EUSKAL AUTONOMIA ERKIDEGOAREN AURREKONTU OROKORRAK  
PRESUPUESTOS GENERALES DE LA COMUNIDAD AUTONOMA DE EUSKADI



**Sailkapen Ekonomiko-Funtzionala**  
***Clasificación Económica-Funcional***



Administrazio Orokorra  
Administración General

## KAPIT./FUNTZIOEN ARABERAKO LABURPENA - GASTUA RESUMEN POR CAPÍTULO; FUNCIÓN - GASTO

ORGANIKOA / ORGANICA		EKONOMIKOA / ECONOMICA	FUNTZIONALA / FUNCIONAL	MILAK / MILES	
KAPITULUA CAPITULO	FUNTZIOA FUNCION		2002	% GUZTIRA % TOTAL	
1		<b>LANGILE-GASTUAK GASTOS DE PERSONAL</b>	<b>1.260.090,2</b>	<b>21,2</b>	
1	1	Zerbitzu Orokorrak Servicios de Carácter General	114.017,2	1,9	
1	11	Jaurilaritzaren eta E.A.E.aren Goi Mailako Zuztza. Alta Dirección de la Com. Autónoma y del Gobierno	9.032,6	0,2	
1	12	Administrazio Orokorra Administración General	47.326,6	0,8	
1	13	Kanpo Harremanak Relaciones Exteriores	2.503,4	0,0	
1	14	Justizia Justicia	55.154,6	0,9	
1	2	Herri Babesa eta Herritarren Segurtasuna Protección Civil y Seguridad Ciudadana	282.980,1	4,8	
1	22	Herri Segurtasuna eta Babesa Seguridad y Protección Civil	282.980,1	4,8	
1	3	Gizarte Segurtasuna, Babesa eta Sustapena Seguridad, Protección y Promoción Social	11.672,0	0,2	
1	31	Gizarte Segurtasuna eta Babesa Seguridad y Protección Social	9.240,7	0,2	
1	32	Gizarte Sustapena Promoción Social	2.431,3	0,0	
1	4	Izaera Sozialeko Ondasun Publikoen Ekoizpena Producción de Bienes Públicos de Carácter Social	811.230,8	13,7	
1	41	Osasuna Sanidad	35.900,6	0,6	
1	42	Hezkuntza Educación	715.568,7	12,1	
1	43	Etxebizitza eta Hirigintza Vivienda y Urbanismo	7.424,7	0,1	
1	44	Gizarte Ongizatea Bienestar Comunitario	6.671,8	0,1	
1	45	Kultura Cultura	4.519,5	0,1	
1	46	Komunitate eta Gizarte Zerbitzuak Otros Servicios Comunitarios y Sociales	750,4	0,0	
1	47	Euskararen Sustapena Promoción del Euskera	40.395,0	0,7	
1	5	Ekonomia-ondasun Publikoen Ekoizpena Producción Bienes Públicos de Carácter Económico	8.698,5	0,1	
1	51	Oinarrizko Azpiegiturak eta Garraioa Infraestructuras Básicas y Transportes	7.868,0	0,1	
1	52	Komunikazioak Comunicaciones	98,4	0,0	
1	54	Ikerketa Zientifikoa, Teknikoa eta Aplikatua Investigación Científica, Técnica y Aplicada	607,3	0,0	
1	55	Oinarrizko Informazioa eta Estatistikoa Información Básica y Estadística	124,7	0,0	
1	6	Ekonomia-arauketa Orokorra Regulación Económica de Carácter General	9.625,8	0,2	
1	61	Ekonomia-arauketa Regulación Económica	8.436,1	0,1	
1	63	Finantza-arauketa Regulación Financiera	1.189,7	0,0	
1	7	Ekoizpen-sektoreen Arautze Ekonomikoa Regulación Económica de Sectores Productivos	21.865,8	0,4	
1	71	Nekazaritza, Abeltzaintza eta Arrantza Agricultura, Ganadería y Pesca	8.563,6	0,1	
1	72	Industria Industria	11.538,3	0,2	

KAPITULUA CAPITULO	FUNTZIOA FUNCION		2002	% GUZTIRA % TOTAL
1	73	Energia <i>Energía</i>	220,9	0,0
1	75	Turismoa <i>Turismo</i>	574,3	0,0
1	76	Merkataritza <i>Comercio</i>	968,7	0,0
<b>2</b>		<b>FUNTZIONAMENDU-GASTUAK GASTOS DE FUNCIONAMIENTO</b>	<b>1.711.675,6</b>	<b>28,9</b>
2	0	Zor Publikoa <i>Deuda Pública</i>	179,1	0,0
2	01	Zor Publikoa <i>Deuda Pública</i>	179,1	0,0
2	1	Zerbitzu Orokorrak <i>Servicios de Carácter General</i>	78.758,6	1,3
2	11	Jaurilaritzaren eta E.A.E.aren Goi Mailako Zuztza. <i>Alta Dirección de la Com. Autónoma y del Gobierno</i>	7.145,4	0,1
2	12	Administrazio Orokorra <i>Administración General</i>	52.685,7	0,9
2	13	Kanpo Harremanak <i>Relaciones Exteriores</i>	2.931,9	0,0
2	14	Justizia <i>Justicia</i>	15.995,6	0,3
2	2	Herri Babesa eta Herritarren Segurtasuna <i>Protección Civil y Seguridad Ciudadana</i>	71.348,8	1,2
2	22	Herri Segurtasuna eta Babesa <i>Seguridad y Protección Civil</i>	71.348,8	1,2
2	3	Gizarte Segurtasuna, Babesa eta Sustapena <i>Seguridad, Protección y Promoción Social</i>	10.729,3	0,2
2	31	Gizarte Segurtasuna eta Babesa <i>Seguridad y Protección Social</i>	9.829,0	0,2
2	32	Gizarte Sustapena <i>Promoción Social</i>	900,3	0,0
2	4	Izaera Sozialeko Ondasun Publikoen Ekoizpena <i>Producción de Bienes Públicos de Carácter Social</i>	1.502.034,7	25,3
2	41	Osasuna <i>Sanidad</i>	1.405.929,4	23,7
2	42	Hezkuntza <i>Educación</i>	71.215,8	1,2
2	43	Etxebizitza eta Hirigintza <i>Vivienda y Urbanismo</i>	7.347,7	0,1
2	44	Gizarte Ongizatea <i>Bienestar Comunitario</i>	8.037,2	0,1
2	45	Kultura <i>Cultura</i>	4.509,9	0,1
2	46	Komunitate eta Gizarte Zerbitzuak <i>Otros Servicios Comunitarios y Sociales</i>	785,2	0,0
2	47	Euskararen Sustapena <i>Promoción del Euskera</i>	4.209,5	0,1
2	5	Ekonomiazko Ondasun Publikoen Ekoizpena <i>Producción Bienes Públicos de Carácter Económico</i>	20.093,8	0,3
2	51	Oinarrizko Azpiegiturak eta Garraioa <i>Infraestructuras Básicas y Transportes</i>	10.831,5	0,2
2	52	Komunikazioak <i>Comunicaciones</i>	3.899,8	0,1
2	54	Ikerketa Zientifikoa, Teknikoa eta Aplikatua <i>Investigación Científica, Técnica y Aplicada</i>	3.367,9	0,1
2	55	Oinarrizko Informazioa eta Estatistikoa <i>Información Básica y Estadística</i>	1.994,6	0,0
2	6	Ekonomia-arauketa Orokorra <i>Regulación Económica de Carácter General</i>	6.546,9	0,1
2	61	Ekonomia-arauketa <i>Regulación Económica</i>	4.506,0	0,1
2	63	Finantza-arauketa <i>Regulación Financiera</i>	2.041,0	0,0

KAPITULUA CAPITULO	FUNTZIOA FUNCION		2002	% GUZTIRA % TOTAL
2	7	Ekoizpen-sektoreen Arautze Ekonomikoa <i>Regulación Económica de Sectores Productivos</i>	21.984,3	0,4
2	71	Nekazaritza, Abeltzaintza eta Arrantza <i>Agricultura, Ganadería y Pesca</i>	9.559,2	0,2
2	72	Industria <i>Industria</i>	3.889,8	0,1
2	73	Energia <i>Energía</i>	60,0	0,0
2	75	Turismoa <i>Turismo</i>	7.241,1	0,1
2	76	Merkataritza <i>Comercio</i>	1.234,2	0,0
3		<b>FINANTZA-GASTUAK GASTOS FINANCIEROS</b>	<b>106.898,5</b>	<b>1,8</b>
3	0	Zor Publikoa <i>Deuda Pública</i>	106.819,1	1,8
3	01	Zor Publikoa <i>Deuda Pública</i>	106.819,1	1,8
3	1	Zerbitzu Orokorrak <i>Servicios de Carácter General</i>	43,0	0,0
3	12	Administrazio Orokorra <i>Administración General</i>	43,0	0,0
3	5	Ekonomiazko Ondasun Publikoen Ekoizpena <i>Producción Bienes Públicos de Carácter Económico</i>	36,4	0,0
3	51	Oinarritzko Azpiegiturak eta Garraioa <i>Infraestructuras Básicas y Transportes</i>	36,4	0,0
4		<b>GASTU ARRUNTETARAKO TRANSF. ETA DIRULAGUNTZAK TRANSFERENCIAS Y SUBVENCIONES GASTOS CORRIENTES</b>	<b>1.663.215,3</b>	<b>28,0</b>
4	1	Zerbitzu Orokorrak <i>Servicios de Carácter General</i>	41.407,7	0,7
4	11	Jaurilaritzaren eta E.A.E.aren Goi Mailako Zuztza. <i>Alta Dirección de la Com. Autónoma y del Gobierno</i>	27.692,7	0,5
4	12	Administrazio Orokorra <i>Administración General</i>	4.806,1	0,1
4	13	Kanpo Harremanak <i>Relaciones Exteriores</i>	2.566,1	0,0
4	14	Justizia <i>Justicia</i>	6.342,9	0,1
4	2	Herri Babesa eta Herritarren Segurtasuna <i>Protección Civil y Seguridad Ciudadana</i>	15.235,9	0,3
4	22	Herri Segurtasuna eta Babesa <i>Seguridad y Protección Civil</i>	15.235,9	0,3
4	3	Gizarte Segurtasuna, Babesa eta Sustapena <i>Seguridad, Protección y Promoción Social</i>	218.689,8	3,7
4	31	Gizarte Segurtasuna eta Babesa <i>Seguridad y Protección Social</i>	161.065,7	2,7
4	32	Gizarte Sustapena <i>Promoción Social</i>	57.624,1	1,0
4	4	Izaera Sozialeko Ondasun Publikoen Ekoizpena <i>Producción de Bienes Públicos de Carácter Social</i>	1.199.889,1	20,2
4	41	Osasuna <i>Sanidad</i>	386.073,7	6,5
4	42	Hezkuntza <i>Educación</i>	645.807,7	10,9
4	43	Etxebizitza eta Hirigintza <i>Vivienda y Urbanismo</i>	1.644,0	0,0
4	44	Gizarte Ongizatea <i>Bienestar Comunitario</i>	13.552,9	0,2
4	45	Kultura <i>Cultura</i>	104.910,2	1,8
4	47	Euskararen Sustapena <i>Promoción del Euskera</i>	47.900,5	0,8
4	5	Ekonomiazko Ondasun Publikoen Ekoizpena <i>Producción Bienes Públicos de Carácter Económico</i>	64.929,0	1,1

MILAK / MILES

KAPITULUA CAPITULO	FUNTZIOA FUNCION		2002	% GUZTIRA % TOTAL
4	51	Oinarrizko Azpiegiturak eta Garraioa <i>Infraestructuras Básicas y Transportes</i>	34.652,4	0,6
4	52	Komunikazioak <i>Comunicaciones</i>	4.567,7	0,1
4	54	Ikerketa Zientifikoa, Teknikoa eta Aplikatua <i>Investigación Científica, Técnica y Aplicada</i>	18.469,8	0,3
4	55	Oinarrizko Informazioa eta Estatistikoa <i>Información Básica y Estadística</i>	7.239,0	0,1
4	6	Ekonomia-arauketa Orokorra <i>Regulación Económica de Carácter General</i>	698,4	0,0
4	61	Ekonomia-arauketa <i>Regulación Económica</i>	698,4	0,0
4	7	Ekoi-zein-sektoreen Arautze Ekonomikoa <i>Regulación Económica de Sectores Productivos</i>	102.447,4	1,7
4	71	Nekazaritza, Abeltzaintza eta Arrantza <i>Agricultura, Ganadería y Pesca</i>	74.573,8	1,3
4	72	Industria <i>Industria</i>	15.139,6	0,3
4	73	Energia <i>Energía</i>	60,1	0,0
4	75	Turismoa <i>Turismo</i>	3.206,0	0,1
4	76	Merkataritza <i>Comercio</i>	9.467,9	0,2
4	9	Beste Adm. Publiko batzuekiko finantza-harremanak <i>Relaciones Financieras con otras Admones. Públicas</i>	19.918,0	0,3
4	91	Euskal Alor Publikoarekiko finantza-harremanak <i>Relaciones Financieras con el Sector Público Vasco</i>	19.918,0	0,3
6		<b>INBERTSIO ERREALAK INVERSIONES REALES</b>	<b>296.485,7</b>	<b>5,0</b>
6	1	Zerbitzu Orokorrak <i>Servicios de Carácter General</i>	38.049,0	0,6
6	11	Jaurilaritzaren eta E.A.E.aren Goi Mailako Zuztza. <i>Alta Dirección de la Com. Autónoma y del Gobierno</i>	689,2	0,0
6	12	Administrazio Orokorra <i>Administración General</i>	24.944,2	0,4
6	13	Kanpo Harremanak <i>Relaciones Exteriores</i>	185,0	0,0
6	14	Justizia <i>Justicia</i>	12.230,6	0,2
6	2	Herri Babesa eta Herritarren Segurtasuna <i>Protección Civil y Seguridad Ciudadana</i>	42.207,3	0,7
6	22	Herri Segurtasuna eta Babesa <i>Seguridad y Protección Civil</i>	42.207,3	0,7
6	3	Gizarte Segurtasuna, Babesa eta Sustapena <i>Seguridad, Protección y Promoción Social</i>	322,4	0,0
6	31	Gizarte Segurtasuna eta Babesa <i>Seguridad y Protección Social</i>	298,4	0,0
6	32	Gizarte Sustapena <i>Promoción Social</i>	24,0	0,0
6	4	Izaera Sozialeko Ondasun Publikoen Ekoizpena <i>Producción de Bienes Públicos de Carácter Social</i>	136.871,7	2,3
6	41	Osasuna <i>Sanidad</i>	2.494,2	0,0
6	42	Hezkuntza <i>Educación</i>	68.550,5	1,2
6	43	Etxebizitza eta Hirigintza <i>Vivienda y Urbanismo</i>	59.494,4	1,0
6	44	Gizarte Ongizatea <i>Bienestar Comunitario</i>	4.666,6	0,1
6	45	Kultura <i>Cultura</i>	322,7	0,0
6	46	Komunitate eta Gizarte Zerbitzuak <i>Otros Servicios Comunitarios y Sociales</i>	288,5	0,0

KAPITULUA CAPITULO	FUNTZIOA FUNCION		2002	% GUZTIRA % TOTAL
6	47	Euskararen Sustapena <i>Promoción del Euskera</i>	1.054,8	0,0
6	5	Ekonomiazko Ondasun Publikoen Ekoizpena <i>Producción Bienes Públicos de Carácter Económico</i>	73.029,5	1,2
6	51	Oinarritzko Azpiegiturak eta Garraioa <i>Infraestructuras Básicas y Transportes</i>	61.423,2	1,0
6	52	Komunikazioak <i>Comunicaciones</i>	10.254,0	0,2
6	54	Ikerketa Zientifikoa, Teknikoa eta Aplikatua <i>Investigación Científica, Técnica y Aplicada</i>	150,3	0,0
6	55	Oinarritzko Informazioa eta Estatistikoa <i>Información Básica y Estadística</i>	1.202,0	0,0
6	6	Ekonomia-arauketa Orokorra <i>Regulación Económica de Carácter General</i>	183,3	0,0
6	61	Ekonomia-arauketa <i>Regulación Económica</i>	183,3	0,0
6	7	Ekoizpen-sektoreen Arautze Ekonomikoa <i>Regulación Económica de Sectores Productivos</i>	5.822,5	0,1
6	71	Nekazaritza, Abeltzaintza eta Arrantza <i>Agricultura, Ganadería y Pesca</i>	3.339,3	0,1
6	72	Industria <i>Industria</i>	1.762,0	0,0
6	75	Turismoa <i>Turismo</i>	721,2	0,0
7		<b>KAPITAL ERAGIKETETAKO TRANSF. ETA DIRULAGUNTZAK</b> <b>TRANSFERENCIAS Y SUBVENCIONES OPERACIONES CAPITAL</b>	<b>496.060,4</b>	<b>8,4</b>
7	1	Zerbitzu Orokorrak <i>Servicios de Carácter General</i>	34.164,6	0,6
7	11	Jaurilaritzaren eta E.A.E.aren Goi Mailako Zuztza. <i>Alta Dirección de la Com. Autónoma y del Gobierno</i>	2.796,0	0,0
7	13	Kanpo Harremanak <i>Relaciones Exteriores</i>	30.441,3	0,5
7	14	Justizia <i>Justicia</i>	927,4	0,0
7	2	Herri Babesa eta Herritarren Segurtasuna <i>Protección Civil y Seguridad Ciudadana</i>	566,2	0,0
7	22	Herri Segurtasuna eta Babesa <i>Seguridad y Protección Civil</i>	566,2	0,0
7	3	Gizarte Segurtasuna, Babesa eta Sustapena <i>Seguridad, Protección y Promoción Social</i>	1.350,0	0,0
7	31	Gizarte Segurtasuna eta Babesa <i>Seguridad y Protección Social</i>	89,0	0,0
7	32	Gizarte Sustapena <i>Promoción Social</i>	1.261,0	0,0
7	4	Izaera Sozialeko Ondasun Publikoen Ekoizpena <i>Producción de Bienes Públicos de Carácter Social</i>	150.949,5	2,5
7	41	Osasuna <i>Sanidad</i>	1.320,7	0,0
7	42	Hezkuntza <i>Educación</i>	39.341,1	0,7
7	43	Etxebizitza eta Hirigintza <i>Vivienda y Urbanismo</i>	57.593,7	1,0
7	44	Gizarte Ongizatea <i>Bienestar Comunitario</i>	44.430,6	0,7
7	45	Kultura <i>Cultura</i>	6.827,5	0,1
7	47	Euskararen Sustapena <i>Promoción del Euskera</i>	1.435,8	0,0
7	5	Ekonomiazko Ondasun Publikoen Ekoizpena <i>Producción Bienes Públicos de Carácter Económico</i>	162.307,5	2,7
7	51	Oinarritzko Azpiegiturak eta Garraioa <i>Infraestructuras Básicas y Transportes</i>	102.530,6	1,7
7	52	Komunikazioak <i>Comunicaciones</i>	2.945,0	0,0

MILAK / MILES

KAPITULUA CAPITULO	FUNTZIOA FUNCION		2002	% GUZTIRA % TOTAL
7	54	Ikerketa Zientifikoa, Teknikoa eta Aplikatua <i>Investigación Científica, Técnica y Aplicada</i>	56.681,7	1,0
7	55	Oinarrizko Informazioa eta Estatistikoa <i>Información Básica y Estadística</i>	150,3	0,0
7	6	Ekonomia-arauketa Orokorra <i>Regulación Económica de Carácter General</i>	4.241,0	0,1
7	63	Finantza-arauketa <i>Regulación Financiera</i>	4.241,0	0,1
7	7	ekoizpen-sektoreen Arautze Ekonomikoa <i>Regulación Económica de Sectores Productivos</i>	142.481,6	2,4
7	71	Nekazaritza, Abeltzaintza eta Arrantza <i>Agricultura, Ganadería y Pesca</i>	28.732,9	0,5
7	72	Industria <i>Industria</i>	78.914,3	1,3
7	73	Energia <i>Energía</i>	18.150,6	0,3
7	75	Turismoa <i>Turismo</i>	4.505,3	0,1
7	76	Merkataritza <i>Comercio</i>	12.178,5	0,2
<b>8</b>		<b>FINANTZA-AKTIBOEN GEHIKUNTZA</b> <b>AUMENTO DE ACTIVOS FINANCIEROS</b>	<b>175.043,4</b>	<b>3,0</b>
8	1	Zerbitzu Orokorrak <i>Servicios de Carácter General</i>	1.938,5	0,0
8	11	Jaurilaritzaren eta E.A.E.aren Goi Mailako Zuztza. <i>Alta Dirección de la Com. Autónoma y del Gobierno</i>	83,0	0,0
8	12	Administrazio Orokorra <i>Administración General</i>	1.524,9	0,0
8	14	Justizia <i>Justicia</i>	330,6	0,0
8	2	Herri Babesa eta Herritarren Segurtasuna <i>Protección Civil y Seguridad Ciudadana</i>	4.470,3	0,1
8	22	Herri Segurtasuna eta Babesa <i>Seguridad y Protección Civil</i>	4.470,3	0,1
8	3	Gizarte Segurtasuna, Babesa eta Sustapena <i>Seguridad, Protección y Promoción Social</i>	139,1	0,0
8	31	Gizarte Segurtasuna eta Babesa <i>Seguridad y Protección Social</i>	139,1	0,0
8	4	Izaera Sozialeko Ondasun Publikoen Ekoizpena <i>Producción de Bienes Públicos de Carácter Social</i>	85.561,6	1,4
8	41	Osasuna <i>Sanidad</i>	54.361,5	0,9
8	42	Hezkuntza <i>Educación</i>	4.808,1	0,1
8	43	Etxebizitza eta Hirigintza <i>Vivienda y Urbanismo</i>	515,4	0,0
8	44	Gizarte Ongizatea <i>Bienestar Comunitario</i>	7.915,3	0,1
8	45	Kultura <i>Cultura</i>	17.961,2	0,3
8	5	Ekonomiazko Ondasun Publikoen Ekoizpena <i>Producción Bienes Públicos de Carácter Económico</i>	47.611,5	0,8
8	51	Oinarrizko Azpiegiturak eta Garraioa <i>Infraestructuras Básicas y Transportes</i>	43.224,1	0,7
8	52	Komunikazioak <i>Comunicaciones</i>	3.245,5	0,1
8	54	Ikerketa Zientifikoa, Teknikoa eta Aplikatua <i>Investigación Científica, Técnica y Aplicada</i>	1.141,9	0,0
8	7	ekoizpen-sektoreen Arautze Ekonomikoa <i>Regulación Económica de Sectores Productivos</i>	35.322,5	0,6
8	71	Nekazaritza, Abeltzaintza eta Arrantza <i>Agricultura, Ganadería y Pesca</i>	192,3	0,0
8	72	Industria <i>Industria</i>	23.109,9	0,4



MILAK / MILES

KAPITULUA CAPITULO	FUNTZIOA FUNCION		2002	% GUZTIRA % TOTAL
8	76	Merkataritza Comercio	12.020,3	0,2
9		<b>FINANTZA-PASIBOEN GUTXITZEA</b> <b>DISMINUCIÓN DE PASIVOS FINANCIEROS</b>	<b>222.460,8</b>	<b>3,8</b>
9	0	Zor Publikoa Deuda Pública	222.460,8	3,8
9	01	Zor Publikoa Deuda Pública	222.460,8	3,8
		<b>GUZTIRA TOTAL</b>	<b>5.931.930,0</b>	<b>100</b>



**2002**

EUSKAL AUTONOMIA ERKIDEGOAREN AURREKONTU OROKORRAK  
PRESUPUESTOS GENERALES DE LA COMUNIDAD AUTONOMA DE EUSKADI



**Sailkapen Organiko-Ekonomikoa**  
***Clasificación Orgánica-Económica***



Administrazio Orokorra  
Administración General

## SEK. ETA KAPITULUEN ARABERAKO LABURP. - GASTUA RESUMEN POR SECCIÓN Y CAPÍTULO - GASTO

ORGANIKOA / ORGANICA

EKONOMIKOA / ECONOMICA

FUNTZIONALA / FUNCIONAL

MILAK / MILES

SEKZIOA SECCION		GUZTIRA TOTAL	KAPITULUAK CAPITULOS								
			1 Langile gastuak Gastos de personal	2 Funtzion. gastuak Gastos funciona.	3 Finantza gastuak Gastos financie.	4 Transf. aruntak Transfe. corrientes	6 Inbertsio errealak Inversio. reales	7 Kapital transf. Transfe. capital	8 F-aktiboen gehikuntza Aumento act.finan.	9 F-pasiboen gutxitzea Dism. pas. financier.	
00	Legebiltzarra Parlamento	24.041				21.637		2.404			
01	Lehendakaritza Presidencia	20.327	5.860	8.114		4.927	702	691	33		
02	Lehendakariordetza Vicepresidencia	8.455	5.458	2.354			593		50		
03	Ogasun eta H.A. Hacienda y A.P.	143.452	19.584	47.015	25	21.892	10.693	42.719	1.525		
04	Hezkuntza, U.I. Educación, U.I.	1.610.713	754.171	74.452		662.791	72.490	42.000	4.808		
05	Herrizaingoa Interior	423.382	284.812	73.022		15.741	44.771	566	4.470		
06	Indus., Merk.T Industria, C.T.	273.665	14.335	14.063		35.457	2.636	169.640	37.534		
07	Etxe. eta G. G. Vivi. y A. S.	178.706	7.860	10.847		13.432	59.518	86.977	72		
08	Justizia, Lan, GS Just. Emp. S.S.	308.711	65.144	20.923		206.109	13.767	2.178	590		
09	Osasuna Sanidad	1.887.763	35.901	1.405.929		386.074	4.177	1.321	54.362		
10	Kultura Cultura	177.803	6.980	6.475		136.552	1.519	8.317	17.961		
11	L.A.Inguru. O.T. y M.A.	103.860	9.934	13.124		13.127	27.013	32.303	8.359		
12	Garraio eta Herri Lanak Transportes O.P.	208.588	4.707	8.841	36	34.472	40.126	76.821	43.585		
13	Nekazaritza eta Arrantza Agricultura y Pesca	137.331	8.784	12.339		81.540	3.339	29.634	1.695		
51	Lan Harrem. K. Con.Rel.Labora.	2.077				1.988		89			
52	Ekon.G. E. Kts. C. Econó. Soc.V	1.503				1.473		30			
53	Kooperat. G. K. Con.Sup.Coope.	691				683		8			
54	HKEE TVCP	4.928				4.566		362			
90	Zor Publikoa Deuda Pública	329.459		179	106.819					222.461	
95	Erak.Baliab./K. Rec.Com.Instit.	19.918				19.918					
99	Hainbat Sail Diversos Departamentos	66.557	36.561	13.998	18	839	15.141				
	<b>GUZTIRA TOTAL</b>	<b>5.931.930</b>	<b>1.260.090</b>	<b>1.711.676</b>	<b>106.899</b>	<b>1.663.215</b>	<b>296.486</b>	<b>496.060</b>	<b>175.043</b>	<b>222.461</b>	



Administrazio Orokorra  
Administración General

## SEKZIO/KAPITULEN ARABERAKO LABURP. - GASTUA RESUMEN POR SECCIÓN; CAPÍTULO - GASTO

ORGANIKOA / ORGANICA

EKONOMIKOA / ECONOMICA

FUNTZIONALA / FUNCIONAL

MILAK / MILES

SEKZIOA SECCION	KAPITULUA CAPITULO		2002	% GUZTIRA % TOTAL
00		<b>LEGEBILTZARRA PARLAMENTO</b>	<b>24.041,0</b>	<b>0,4</b>
00	4	Gastu arruntetarako transf. eta dirulaguntzak <i>Transferencias y subvenciones gastos corrientes</i>	21.636,9	0,4
00	7	Kapital eragiketetako transf. eta dirulaguntzak <i>Transferencias y subvenciones operaciones capital</i>	2.404,1	0,0
01		<b>LEHENDAKARITZA PRESIDENCIA</b>	<b>20.327,0</b>	<b>0,3</b>
01	1	Langile-gastuak <i>Gastos de personal</i>	5.860,4	0,1
01	2	Funtzionamendu-gastuak <i>Gastos de funcionamiento</i>	8.113,9	0,1
01	4	Gastu arruntetarako transf. eta dirulaguntzak <i>Transferencias y subvenciones gastos corrientes</i>	4.926,6	0,1
01	6	Inbertsio errealak <i>Inversiones reales</i>	702,0	0,0
01	7	Kapital eragiketetako transf. eta dirulaguntzak <i>Transferencias y subvenciones operaciones capital</i>	691,2	0,0
01	8	Finantza-aktiboen gehikuntza <i>Aumento de activos financieros</i>	33,0	0,0
02		<b>LEHENDAKARIORDETZA VICEPRESIDENCIA</b>	<b>8.455,0</b>	<b>0,1</b>
02	1	Langile-gastuak <i>Gastos de personal</i>	5.458,0	0,1
02	2	Funtzionamendu-gastuak <i>Gastos de funcionamiento</i>	2.354,2	0,0
02	6	Inbertsio errealak <i>Inversiones reales</i>	592,9	0,0
02	8	Finantza-aktiboen gehikuntza <i>Aumento de activos financieros</i>	50,0	0,0
03		<b>OGASUN ETA HERRI ADMINISTRAZIOA HACIENDA Y ADMINISTRACIÓN PÚBLICA</b>	<b>143.452,0</b>	<b>2,4</b>
03	1	Langile-gastuak <i>Gastos de personal</i>	19.583,8	0,3
03	2	Funtzionamendu-gastuak <i>Gastos de funcionamiento</i>	47.014,6	0,8
03	3	Finantza-gastuak <i>Gastos financieros</i>	25,0	0,0
03	4	Gastu arruntetarako transf. eta dirulaguntzak <i>Transferencias y subvenciones gastos corrientes</i>	21.891,7	0,4
03	6	Inbertsio errealak <i>Inversiones reales</i>	10.693,4	0,2
03	7	Kapital eragiketetako transf. eta dirulaguntzak <i>Transferencias y subvenciones operaciones capital</i>	42.718,5	0,7
03	8	Finantza-aktiboen gehikuntza <i>Aumento de activos financieros</i>	1.524,9	0,0
04		<b>HEZKUNTZA, UNIBERTSITATEA ETA IKERKETA EDUCACIÓN, UNIVERSIDADES E INVESTIGACIÓN</b>	<b>1.610.713,0</b>	<b>27,2</b>
04	1	Langile-gastuak <i>Gastos de personal</i>	754.171,3	12,7
04	2	Funtzionamendu-gastuak <i>Gastos de funcionamiento</i>	74.452,1	1,3
04	4	Gastu arruntetarako transf. eta dirulaguntzak <i>Transferencias y subvenciones gastos corrientes</i>	662.791,1	11,2
04	6	Inbertsio errealak <i>Inversiones reales</i>	72.490,1	1,2
04	7	Kapital eragiketetako transf. eta dirulaguntzak <i>Transferencias y subvenciones operaciones capital</i>	42.000,2	0,7
04	8	Finantza-aktiboen gehikuntza <i>Aumento de activos financieros</i>	4.808,1	0,1

SEKZIOA SECCION	KAPITULUA CAPITULO		2002	% GUZTIRA % TOTAL
<b>05</b>		<b>HERRIZAINGOA INTERIOR</b>	<b>423.382,0</b>	<b>7,1</b>
05	1	Langile-gastuak <i>Gastos de personal</i>	284.812,3	4,8
05	2	Funtzionamendu-gastuak <i>Gastos de funcionamiento</i>	73.021,8	1,2
05	4	Gastu arruntetarako transf. eta dirulaguntzak <i>Transferencias y subvenciones gastos corrientes</i>	15.740,7	0,3
05	6	Inbertsio errealak <i>Inversiones reales</i>	44.770,6	0,8
05	7	Kapital eragiketetako transf. eta dirulaguntzak <i>Transferencias y subvenciones operaciones capital</i>	566,2	0,0
05	8	Finantza-aktiboen gehikuntza <i>Aumento de activos financieros</i>	4.470,3	0,1
<b>06</b>		<b>INDUSTRI, MERKATARITZA ETA TURISMOA INDUSTRIA, COMERCIO Y TURISMO</b>	<b>273.665,0</b>	<b>4,6</b>
06	1	Langile-gastuak <i>Gastos de personal</i>	14.334,7	0,2
06	2	Funtzionamendu-gastuak <i>Gastos de funcionamiento</i>	14.063,3	0,2
06	4	Gastu arruntetarako transf. eta dirulaguntzak <i>Transferencias y subvenciones gastos corrientes</i>	35.456,6	0,6
06	6	Inbertsio errealak <i>Inversiones reales</i>	2.636,3	0,0
06	7	Kapital eragiketetako transf. eta dirulaguntzak <i>Transferencias y subvenciones operaciones capital</i>	169.639,9	2,9
06	8	Finantza-aktiboen gehikuntza <i>Aumento de activos financieros</i>	37.534,2	0,6
<b>07</b>		<b>ETXEBIZITZA ETA GIZARTE GAIAK VIVIENDA Y ASUNTOS SOCIALES</b>	<b>178.706,0</b>	<b>3,0</b>
07	1	Langile-gastuak <i>Gastos de personal</i>	7.859,9	0,1
07	2	Funtzionamendu-gastuak <i>Gastos de funcionamiento</i>	10.847,0	0,2
07	4	Gastu arruntetarako transf. eta dirulaguntzak <i>Transferencias y subvenciones gastos corrientes</i>	13.431,5	0,2
07	6	Inbertsio errealak <i>Inversiones reales</i>	59.518,5	1,0
07	7	Kapital eragiketetako transf. eta dirulaguntzak <i>Transferencias y subvenciones operaciones capital</i>	86.976,9	1,5
07	8	Finantza-aktiboen gehikuntza <i>Aumento de activos financieros</i>	72,1	0,0
<b>08</b>		<b>JUSTIZIA, LAN ETA GIZARTE SEGURANTZA JUSTICIA, EMPLEO Y SEGURIDAD SOCIAL</b>	<b>308.711,0</b>	<b>5,2</b>
08	1	Langile-gastuak <i>Gastos de personal</i>	65.143,8	1,1
08	2	Funtzionamendu-gastuak <i>Gastos de funcionamiento</i>	20.923,3	0,4
08	4	Gastu arruntetarako transf. eta dirulaguntzak <i>Transferencias y subvenciones gastos corrientes</i>	206.108,5	3,5
08	6	Inbertsio errealak <i>Inversiones reales</i>	13.767,1	0,2
08	7	Kapital eragiketetako transf. eta dirulaguntzak <i>Transferencias y subvenciones operaciones capital</i>	2.178,4	0,0
08	8	Finantza-aktiboen gehikuntza <i>Aumento de activos financieros</i>	589,9	0,0
<b>09</b>		<b>OSASUNA SANIDAD</b>	<b>1.887.763,0</b>	<b>31,8</b>
09	1	Langile-gastuak <i>Gastos de personal</i>	35.900,6	0,6
09	2	Funtzionamendu-gastuak <i>Gastos de funcionamiento</i>	1.405.929,4	23,7
09	4	Gastu arruntetarako transf. eta dirulaguntzak <i>Transferencias y subvenciones gastos corrientes</i>	386.073,7	6,5



SEKZIOA SECCION	KAPITULUA CAPITULO		2002	% GUZTIRA % TOTAL
09	6	Inbertsio errealak <i>Inversiones reales</i>	4.177,0	0,1
09	7	Kapital eragiketetako transf. eta dirulaguntzak <i>Transferencias y subvenciones operaciones capital</i>	1.320,7	0,0
09	8	Finantza-aktiboen gehikuntza <i>Aumento de activos financieros</i>	54.361,5	0,9
<b>10</b>		<b>KULTURA CULTURA</b>	<b>177.803,0</b>	<b>3,0</b>
10	1	Langile-gastuak <i>Gastos de personal</i>	6.979,5	0,1
10	2	Funtzionamendu-gastuak <i>Gastos de funcionamiento</i>	6.474,6	0,1
10	4	Gastu arruntetarako transf. eta dirulaguntzak <i>Transferencias y subvenciones gastos corrientes</i>	136.551,6	2,3
10	6	Inbertsio errealak <i>Inversiones reales</i>	1.518,8	0,0
10	7	Kapital eragiketetako transf. eta dirulaguntzak <i>Transferencias y subvenciones operaciones capital</i>	8.317,3	0,1
10	8	Finantza-aktiboen gehikuntza <i>Aumento de activos financieros</i>	17.961,2	0,3
<b>11</b>		<b>LURRALDE ANTOLAMENDU ETA INGURUMENA ORDENACION DEL TERRITORIO Y MEDIO AMBIENTE</b>	<b>103.860,0</b>	<b>1,8</b>
11	1	Langile-gastuak <i>Gastos de personal</i>	9.934,2	0,2
11	2	Funtzionamendu-gastuak <i>Gastos de funcionamiento</i>	13.123,8	0,2
11	4	Gastu arruntetarako transf. eta dirulaguntzak <i>Transferencias y subvenciones gastos corrientes</i>	13.127,0	0,2
11	6	Inbertsio errealak <i>Inversiones reales</i>	27.013,1	0,5
11	7	Kapital eragiketetako transf. eta dirulaguntzak <i>Transferencias y subvenciones operaciones capital</i>	32.303,4	0,5
11	8	Finantza-aktiboen gehikuntza <i>Aumento de activos financieros</i>	8.358,5	0,1
<b>12</b>		<b>GARRAIO ETA HERRI LANAK TRANSPORTES Y OBRAS PUBLICAS</b>	<b>208.588,0</b>	<b>3,5</b>
12	1	Langile-gastuak <i>Gastos de personal</i>	4.707,1	0,1
12	2	Funtzionamendu-gastuak <i>Gastos de funcionamiento</i>	8.841,5	0,1
12	3	Finantza-gastuak <i>Gastos financieros</i>	36,4	0,0
12	4	Gastu arruntetarako transf. eta dirulaguntzak <i>Transferencias y subvenciones gastos corrientes</i>	34.472,1	0,6
12	6	Inbertsio errealak <i>Inversiones reales</i>	40.125,7	0,7
12	7	Kapital eragiketetako transf. eta dirulaguntzak <i>Transferencias y subvenciones operaciones capital</i>	76.820,5	1,3
12	8	Finantza-aktiboen gehikuntza <i>Aumento de activos financieros</i>	43.584,7	0,7
<b>13</b>		<b>NEKAZARITZA ETA ARRANTZA AGRICULTURA Y PESCA</b>	<b>137.331,0</b>	<b>2,3</b>
13	1	Langile-gastuak <i>Gastos de personal</i>	8.783,5	0,1
13	2	Funtzionamendu-gastuak <i>Gastos de funcionamiento</i>	12.339,1	0,2
13	4	Gastu arruntetarako transf. eta dirulaguntzak <i>Transferencias y subvenciones gastos corrientes</i>	81.539,8	1,4
13	6	Inbertsio errealak <i>Inversiones reales</i>	3.339,3	0,1
13	7	Kapital eragiketetako transf. eta dirulaguntzak <i>Transferencias y subvenciones operaciones capital</i>	29.634,4	0,5
13	8	Finantza-aktiboen gehikuntza <i>Aumento de activos financieros</i>	1.694,9	0,0

SEKZIOA SECCION	KAPITULUA CAPITULO		2002	% GUZTIRA % TOTAL
51		<b>LAN HARREMANETARAKO KONTSEILUA CONSEJO DE RELACIONES LABORALES</b>	<b>2.077,0</b>	<b>0,0</b>
51	4	Gastu arruntetarako transf. eta dirulaguntzak <i>Transferencias y subvenciones gastos corrientes</i>	1.988,0	0,0
51	7	Kapital eragiketetako transf. eta dirulaguntzak <i>Transferencias y subvenciones operaciones capital</i>	89,0	0,0
52		<b>EKONOMIA ETA GIZARTE EUSKAL KONTSEILUA CONSEJO ECONOMICO Y SOCIAL VASCO</b>	<b>1.503,0</b>	<b>0,0</b>
52	4	Gastu arruntetarako transf. eta dirulaguntzak <i>Transferencias y subvenciones gastos corrientes</i>	1.473,0	0,0
52	7	Kapital eragiketetako transf. eta dirulaguntzak <i>Transferencias y subvenciones operaciones capital</i>	30,1	0,0
53		<b>KOOPERATIBEN GOREN KONTSEILUA CONSEJO SUPERIOR DE COOPERATIVAS</b>	<b>691,0</b>	<b>0,0</b>
53	4	Gastu arruntetarako transf. eta dirulaguntzak <i>Transferencias y subvenciones gastos corrientes</i>	683,1	0,0
53	7	Kapital eragiketetako transf. eta dirulaguntzak <i>Transferencias y subvenciones operaciones capital</i>	7,9	0,0
54		<b>HERRI KONTUEN EUSKAL EPAITEGIA TRIBUNAL VASCO DE CUENTAS PUBLICAS</b>	<b>4.928,0</b>	<b>0,1</b>
54	4	Gastu arruntetarako transf. eta dirulaguntzak <i>Transferencias y subvenciones gastos corrientes</i>	4.566,2	0,1
54	7	Kapital eragiketetako transf. eta dirulaguntzak <i>Transferencias y subvenciones operaciones capital</i>	361,8	0,0
90		<b>ZOR PUBLIKOA DEUDA PÚBLICA</b>	<b>329.459,0</b>	<b>5,6</b>
90	2	Funtzionamendu-gastuak <i>Gastos de funcionamiento</i>	179,1	0,0
90	3	Finantza-gastuak <i>Gastos financieros</i>	106.819,1	1,8
90	9	Finantza-pasiboen gutxitzea <i>Disminución de pasivos financieros</i>	222.460,8	3,8
95		<b>ERAKUNDEEN BALIABIDEAK ETA KONPROMISOAK RECURSOS Y COMPROMISOS INSTITUCIONALES</b>	<b>19.918,0</b>	<b>0,3</b>
95	4	Gastu arruntetarako transf. eta dirulaguntzak <i>Transferencias y subvenciones gastos corrientes</i>	19.918,0	0,3
99		<b>HAINBAT SAIL DIVERSOS DEPARTAMENTOS</b>	<b>66.557,0</b>	<b>1,1</b>
99	1	Langile-gastuak <i>Gastos de personal</i>	36.561,0	0,6
99	2	Funtzionamendu-gastuak <i>Gastos de funcionamiento</i>	13.998,0	0,2
99	3	Finantza-gastuak <i>Gastos financieros</i>	18,0	0,0
99	4	Gastu arruntetarako transf. eta dirulaguntzak <i>Transferencias y subvenciones gastos corrientes</i>	839,0	0,0
99	6	Inbertsio errealak <i>Inversiones reales</i>	15.141,0	0,3
		<b>GUZTIRA TOTAL</b>	<b>5.931.930,0</b>	<b>100</b>

Administrazio Orokorra  
Administración General

## SEK./AZPIKONTZEPTUEN ARABERAKO LABURP. - GASTUA RESUMEN POR SECCIÓN; SUBCONCEPTO - GASTO

ORGANIKOA / ORGANICA

EKONOMIKOA / ECONOMICA

FUNTZIONALA / FUNCIONAL

MILAK / MILES

SEKZIOA SECCION	AZPIKONTZEPTU SUBCONCEPTO		2002	% GUZTIRA % TOTAL
<b>00</b>		<b>LEGEBILTZARRA PARLAMENTO</b>	<b>24.041,0</b>	<b>0,4</b>
00	4	Gastu arruntetarako transf. eta dirulaguntzak <i>Transferencias y subvenciones gastos corrientes</i>	21.636,9	0,4
00	42	Euskal Alor Publikoko erakundeei <i>A entidades del Sector Público Vasco</i>	21.636,9	0,4
00	429	E.A.P.ko zuzenbide publikoko beste erak. batzuei <i>A otros entes de derecho público del SPV</i>	21.636,9	0,4
00	42900	E.A.P.ko zuzenbide publikoko beste erak. batzuei <i>A otros entes de derecho público del SPV</i>	21.636,9	0,4
00	7	Kapital eragiketarako transf. eta dirulaguntzak <i>Transferencias y subvenciones operaciones capital</i>	2.404,1	0,0
00	72	Euskal Alor Publikoko erakundeei <i>A entidades del Sector Público Vasco</i>	2.404,1	0,0
00	729	E.A.P.ko zuzenbide publikoko beste erak. batzuei <i>A otros entes de derecho público del SPV</i>	2.404,1	0,0
00	72900	E.A.P.ko zuzenbide publikoko beste erak. batzuei <i>A otros entes de derecho público del SPV</i>	2.404,1	0,0
<b>01</b>		<b>LEHENDAKARITZA PRESIDENCIA</b>	<b>20.327,0</b>	<b>0,3</b>
01	1	Langile-gastuak <i>Gastos de personal</i>	5.860,4	0,1
01	10	Goi-karguak <i>Altos cargos</i>	725,9	0,0
01	100	Goi-karguen ordainsariak <i>Retribuciones de Altos Cargos</i>	725,9	0,0
01	10000	Goi-karguen ordainsariak <i>Retribuciones de Altos Cargos</i>	725,9	0,0
01	11	Behin-behineko langileak <i>Personal eventual</i>	1.401,1	0,0
01	110	Behin-behineko langileen ordainsariak <i>Retribuciones del personal eventual</i>	1.401,1	0,0
01	11000	Behin-behineko langileen ordainsariak <i>Retribuciones del personal eventual</i>	1.401,1	0,0
01	12	Funtzionarioak <i>Funcionarios</i>	2.278,6	0,0
01	120	Funtzionarioen ordainsariak <i>Retribuciones de funcionarios</i>	2.278,6	0,0
01	12000	Funtzionarioen ordainsariak <i>Retribuciones de funcionarios</i>	2.278,6	0,0
01	13	Lan-legepekoak <i>Laborales</i>	164,6	0,0
01	130	Lan-legepeko langile finkoen ordainsariak <i>Retribuciones de personal laboral fijo</i>	164,6	0,0
01	13000	Lan-legepeko langile finkoen ordainsariak <i>Retribuciones de personal laboral fijo</i>	164,6	0,0
01	16	Kuotak, prestazioak eta gizarte-gastuak <i>Cuotas, prestaciones y gastos sociales</i>	1.290,2	0,0
01	160	Enplegatzaileari dagozkion gizarte-kotizazioak <i>Cotizaciones sociales a cargo del empleador</i>	979,3	0,0
01	16000	Enplegatzaileari dagozkion gizarte-kotizazioak <i>Cotizaciones sociales a cargo del empleador</i>	979,3	0,0
01	162	Bestelako gastu sozialak <i>Otros gastos sociales</i>	310,9	0,0
01	16201	Langileriaren prestakuntza eta hobekuntza <i>Formación y perfeccionamiento del personal</i>	30,1	0,0
01	16211	Gizarte ekintza <i>Acción social</i>	280,9	0,0

MILAK / MILES

SEKZIOA SECCION	AZPIKONTZER SUBCONCEPTO		2002	% GUZTIRA % TOTAL
01	2	Funtzionamendu-gastuak <i>Gastos de funcionamiento</i>	8.113,9	0,1
01	21	Alokairuak eta kanonak <i>Arrendamientos y cánones</i>	218,8	0,0
01	212	Eraikuntzak <i>Construcciones</i>	50,1	0,0
01	21200	Eraikuntzak <i>Construcciones</i>	50,1	0,0
01	213	Instalazio teknikoak, makineria eta tresneria <i>Instalaciones técnicas, maquinaria y utillaje</i>	29,8	0,0
01	21311	Makineria <i>Maquinaria</i>	29,8	0,0
01	214	Altzariak <i>Mobiliario</i>	53,3	0,0
01	21400	Altzariak <i>Mobiliario</i>	53,3	0,0
01	216	Garraio-elementuak <i>Elementos de transporte</i>	85,5	0,0
01	21600	Garraio-elementuak <i>Elementos de transporte</i>	85,5	0,0
01	22	Konponketak eta zainketak <i>Reparaciones y conservación</i>	422,9	0,0
01	221	Lurrak eta ondasun naturalak <i>Terrenos y bienes naturales</i>	6,0	0,0
01	22100	Lurrak eta ondasun naturalak <i>Terrenos y bienes naturales</i>	6,0	0,0
01	222	Eraikuntzak <i>Construcciones</i>	117,1	0,0
01	22200	Eraikuntzak <i>Construcciones</i>	117,1	0,0
01	223	Instalazio teknikoak, makineria eta tresneria <i>Instalaciones técnicas, maquinaria y utillaje</i>	162,7	0,0
01	22301	Instalazio teknikoak <i>Instalaciones técnicas</i>	104,1	0,0
01	22311	Makineria <i>Maquinaria</i>	38,4	0,0
01	22321	Tresneria <i>Utillaje</i>	20,2	0,0
01	224	Altzariak <i>Mobiliario</i>	42,2	0,0
01	22400	Altzariak <i>Mobiliario</i>	42,2	0,0
01	225	Informazio prozesuetako ekipoa <i>Equipos para procesos de información</i>	65,6	0,0
01	22500	Informazio prozesuetako ekipoa <i>Equipos para procesos de información</i>	65,6	0,0
01	226	Garraio-elementuak <i>Elementos de transporte</i>	29,3	0,0
01	22600	Garraio-elementuak <i>Elementos de transporte</i>	29,3	0,0
01	23	Kanpoko beste zerbitzu batzuk <i>Otros servicios exteriores</i>	7.436,2	0,1
01	232	Profesional independenteen zerbitzuak <i>Servicios de profesionales independientes</i>	702,2	0,0
01	23200	Profesional independenteen zerbitzuak <i>Servicios de profesionales independientes</i>	702,2	0,0
01	233	Garraioa <i>Transportes</i>	32,5	0,0
01	23300	Garraioa <i>Transportes</i>	32,5	0,0
01	234	Aseguru-sariak <i>Primas de seguros</i>	8,5	0,0
01	23400	Aseguru-sariak <i>Primas de seguros</i>	8,5	0,0

SEKZIOA SECCION	AZPIKONTZEP. SUBCONCEPTO		2002	% GUZTIRA % TOTAL
01	236	Komunik. inst., publizitat. eta harreman publikoak <i>Comunicación institucional, publicidad y rela.pú.</i>	2.014,6	0,0
01	23601	Erakunde-komunikazioa, publizitatea <i>Comunicación institucional, publicidad</i>	1.742,8	0,0
01	23611	Protokolo eta ordezkapen jarduerak <i>Atenciones protocolarias y representativas</i>	271,8	0,0
01	237	Hornidurak <i>Suministros</i>	432,6	0,0
01	23701	Energia elektrikoa <i>Energía eléctrica</i>	164,3	0,0
01	23711	Ura <i>Agua</i>	20,5	0,0
01	23721	Gasa <i>Gas</i>	72,1	0,0
01	23741	Jantziak, uniformeak eta lenteria <i>Vestuario, uniformes y lencería</i>	13,8	0,0
01	23751	Elikagaiak <i>Productos alimenticios</i>	16,2	0,0
01	23761	Farmazi produktuak eta hemoderibatuak <i>Productos farmacéuticos y hemoderivados</i>	4,8	0,0
01	23771	Tresnak eta erremintak <i>Útiles, herramientas</i>	33,1	0,0
01	23799	Bestelako hornidurak <i>Otros suministros</i>	107,7	0,0
01	238	Kanpoko beste zerbitzu batzuk <i>Otros servicios exteriores</i>	4.245,7	0,1
01	23801	Bulegoko materiala <i>Material de oficina</i>	134,0	0,0
01	23802	Prentsa, aldizkariak, liburuak eta argitalpenak <i>Prensa, revistas, libros y otras publicaciones</i>	164,5	0,0
01	23811	Garbiketa eta higieena <i>Limpieza y aseo</i>	215,2	0,0
01	23821	Segurtasuna <i>Seguridad</i>	29,4	0,0
01	23831	Lokomozioa eta egonaldi-gastuak <i>Locomoción y gastos de estancia</i>	551,7	0,0
01	23851	Komunikazio telefonikoak, informatikoak eta telem. <i>Comunicaciones telefónicas, informáticas y telemá.</i>	164,2	0,0
01	23855	Posta-komunikazioak <i>Comunicaciones postales</i>	48,2	0,0
01	23856	Mezularitza <i>Mensajería</i>	133,6	0,0
01	23861	Aplikazio informatikoen mantenimendua eta ustiap. <i>Mante. y explotación de aplicaciones informáticas</i>	272,2	0,0
01	23881	Argitalpenak eta argitalpenen banaketa <i>Edición y distribución de publicaciones</i>	295,7	0,0
01	23882	Bilerak, hitzaldiak eta ikastaroak <i>Reuniones, conferencias y cursos</i>	107,7	0,0
01	23899	Bestelako zerbitzuak <i>Otros servicios</i>	2.129,3	0,0
01	28	Bestelako gastuak <i>Otros gastos</i>	36,0	0,0
01	281	Zergak <i>Tributos</i>	36,0	0,0
01	28101	Ondasun Higiezinaren gaineko Zerga (OHZ) <i>Impuesto sobre Bienes Inmuebles (IBI)</i>	18,0	0,0
01	28199	Bestelako zergak <i>Otros impuestos</i>	18,0	0,0
01	4	Gastu arruntetarako transf. eta dirulaguntzak <i>Transferencias y subvenciones gastos corrientes</i>	4.926,6	0,1
01	41	EAE-KO Administrazio Publikoari <i>A la Administración Pública de la CAE</i>	2.343,9	0,0
01	412	Erakunde autonomoi <i>A Organismos Autónomos</i>	2.343,9	0,0

MILAK / MILES

SEKZIOA SECCION	AZPIKONTZER SUBCONCEPTO		2002	% GUZTIRA % TOTAL
01	41201	Erakunde autonomo administratiboei <i>A Organismos Autónomos Administrativos</i>	2.343,9	0,0
01	42	Euskal Alor Publikoko erakundeei <i>A entidades del Sector Público Vasco</i>	23,4	0,0
01	421	Foru Aldundiei <i>A Diputaciones Forales</i>	8,4	0,0
01	42100	Foru Aldundiei <i>A Diputaciones Forales</i>	8,4	0,0
01	429	E.A.P.ko zuzenbide publikoko beste erak. batzuei <i>A otros entes de derecho público del SPV</i>	15,0	0,0
01	42900	E.A.P.ko zuzenbide publikoko beste erak. batzuei <i>A otros entes de derecho público del SPV</i>	15,0	0,0
01	45	Enpresa, familia eta beste alor eta erak. batzuei <i>A empresas, familias y otros sectores y entidades</i>	2.559,2	0,0
01	452	Bestelako enpresa pribatuei <i>A otras empresas privadas</i>	6,9	0,0
01	45200	Bestelako enpresa pribatuei <i>A otras empresas privadas</i>	6,9	0,0
01	453	Familiei <i>A familias</i>	157,9	0,0
01	45301	Familiei <i>A familias</i>	157,9	0,0
01	454	Irabazi-asmorik gabeko erakundeei <i>A instituciones sin fines de lucro</i>	2.394,4	0,0
01	45499	Irabazi-asmorik gabeko beste erak. batzuei <i>A otras instituciones sin fines de lucro</i>	2.394,4	0,0
01	6	Inbertsio errealak <i>Inversiones reales</i>	702,0	0,0
01	62	Bestelako inbertsioak <i>Otras inversiones</i>	614,8	0,0
01	623	Instalazio teknikoak, makinak, tresnak eta beste <i>Instalaciones técnicas, maquinaria, utillaje y o.</i>	144,3	0,0
01	62301	Instalazio teknikoak <i>Instalaciones técnicas</i>	21,0	0,0
01	62311	Makineria <i>Maquinaria</i>	72,1	0,0
01	62321	Tresneria <i>Utillaje</i>	21,1	0,0
01	62331	Bestelako instalazioak <i>Otras instalaciones</i>	30,0	0,0
01	624	Altzariak <i>Mobiliario</i>	169,5	0,0
01	62401	Altzariak <i>Mobiliario</i>	169,5	0,0
01	625	Informazio prozesuetako ekipoak <i>Equipos para procesos de información</i>	180,8	0,0
01	62501	Informazio prozesuetako ekipoak <i>Equipos para procesos de información</i>	180,8	0,0
01	629	Beste ibilgetu material batzuetako inbertsioak <i>Inversiones en otro inmovilizado material</i>	120,3	0,0
01	62901	Segurtasun ekipoak eta elementuak <i>Equipos y elementos de seguridad</i>	120,3	0,0
01	63	Inbertsio inmaterialak <i>Inversiones inmateriales</i>	87,1	0,0
01	632	Aplikazio informatikoak <i>Aplicaciones informáticas</i>	87,1	0,0
01	63201	Aplikazio informatikoak <i>Aplicaciones informáticas</i>	87,1	0,0
01	7	Kapital eragiketetako transf. eta dirulaguntzak <i>Transferencias y subvenciones operaciones capital</i>	691,2	0,0
01	75	Enpresa, familia eta beste alor eta erak. batzuei <i>A empresas, familias y otros sectores y entidades</i>	691,2	0,0
01	754	Irabazi-asmorik gabeko erakundeei <i>A instituciones sin fines de lucro</i>	691,2	0,0

SEKZIOA SECCION	AZPIKONTZEP. SUBCONCEPTO		2002	% GUZTIRA % TOTAL
01	75499	Irabazi-asmorik gabeko beste erakunde batzuei <i>A otras instituciones sin fines de lucro</i>	691,2	0,0
01	8	Finantza-aktiboen gehikuntza <i>Aumento de activos financieros</i>	33,0	0,0
01	82	Beste erakunde batzuetako finantza-inbertsioak <i>Inversiones financieras en otras entidades</i>	33,0	0,0
01	824	Langileentzako kredituak <i>Créditos al personal</i>	33,0	0,0
01	82401	Langileentzako kredituak, epe luzera <i>A l/plazo al personal</i>	33,0	0,0
<b>02</b>		<b>LEHENDAKARIORETZA VICEPRESIDENCIA</b>	<b>8.455,0</b>	<b>0,1</b>
02	1	Langile-gastuak <i>Gastos de personal</i>	5.458,0	0,1
02	10	Goi-karguak <i>Altos cargos</i>	735,5	0,0
02	100	Goi-karguen ordainsariak <i>Retribuciones de Altos Cargos</i>	735,5	0,0
02	10000	Goi-karguen ordainsariak <i>Retribuciones de Altos Cargos</i>	735,5	0,0
02	11	Behin-behineko langileak <i>Personal eventual</i>	315,2	0,0
02	110	Behin-behineko langileen ordainsariak <i>Retribuciones del personal eventual</i>	315,2	0,0
02	11000	Behin-behineko langileen ordainsariak <i>Retribuciones del personal eventual</i>	315,2	0,0
02	12	Funtzionarioak <i>Funcionarios</i>	3.483,3	0,1
02	120	Funtzionarioen ordainsariak <i>Retribuciones de funcionarios</i>	3.483,3	0,1
02	12000	Funtzionarioen ordainsariak <i>Retribuciones de funcionarios</i>	3.483,3	0,1
02	16	Kuotak, prestazioak eta gizarte-gastuak <i>Cuotas, prestaciones y gastos sociales</i>	924,0	0,0
02	160	Enplegatzaileari dagozkion gizarte-kotizazioak <i>Cotizaciones sociales a cargo del empleador</i>	855,4	0,0
02	16000	Enplegatzaileari dagozkion gizarte-kotizazioak <i>Cotizaciones sociales a cargo del empleador</i>	855,4	0,0
02	162	Bestelako gastu sozialak <i>Otros gastos sociales</i>	68,5	0,0
02	16201	Langileriaren prestakuntza eta hobekuntza <i>Formación y perfeccionamiento del personal</i>	40,9	0,0
02	16211	Gizarte ekintza <i>Acción social</i>	27,6	0,0
02	2	Funtzionamendu-gastuak <i>Gastos de funcionamiento</i>	2.354,2	0,0
02	21	Alokairuak eta kanonak <i>Arrendamientos y cánones</i>	15,5	0,0
02	212	Eraikuntzak <i>Construcciones</i>	3,0	0,0
02	21200	Eraikuntzak <i>Construcciones</i>	3,0	0,0
02	214	Altzariak <i>Mobiliario</i>	12,5	0,0
02	21400	Altzariak <i>Mobiliario</i>	12,5	0,0
02	22	Konponketak eta zainketak <i>Reparaciones y conservación</i>	15,6	0,0
02	224	Altzariak <i>Mobiliario</i>	3,1	0,0
02	22400	Altzariak <i>Mobiliario</i>	3,1	0,0
02	225	Informazio prozesuetako ekipoa <i>Equipos para procesos de información</i>	12,5	0,0

SEKZIOA SECCION	AZPIKONTZER SUBCONCEPTO		2002	% GUZTIRA % TOTAL
02	22500	Informazio prozesuetako ekipoak <i>Equipos para procesos de información</i>	12,5	0,0
02	23	Kanpoko beste zerbitzu batzuk <i>Otros servicios exteriores</i>	2.202,8	0,0
02	233	Garraioa <i>Transportes</i>	0,3	0,0
02	23300	Garraioa <i>Transportes</i>	0,3	0,0
02	236	Komunik. inst., publizitat. eta harreman publikoak <i>Comunicación institucional, publicidad y rela.pu.</i>	3,1	0,0
02	23611	Protokolo eta ordezkapen jarduerak <i>Atenciones protocolarias y representativas</i>	3,1	0,0
02	237	Hornidurak <i>Suministros</i>	2,5	0,0
02	23799	Bestelako hornidurak <i>Otros suministros</i>	2,5	0,0
02	238	Kanpoko beste zerbitzu batzuk <i>Otros servicios exteriores</i>	2.196,9	0,0
02	23802	Prentsa, aldizkariak, liburuak eta argitalpenak <i>Prensa, revistas, libros y otras publicaciones</i>	64,5	0,0
02	23831	Lokomozioa eta egonaldi-gastuak <i>Locomoción y gastos de estancia</i>	78,3	0,0
02	23851	Komunikazio telefonikoak, informatikoak eta telem. <i>Comunicaciones telefónicas, informáticas y telemá.</i>	8,7	0,0
02	23855	Posta-komunikazioak <i>Comunicaciones postales</i>	120,2	0,0
02	23856	Mezularitza <i>Mensajería</i>	12,5	0,0
02	23861	Aplikazio informatikoen mantenimendua eta ustiap. <i>Mante. y explotación de aplicaciones informáticas</i>	480,4	0,0
02	23881	Argitalpenak eta argitalpenen banaketa <i>Edición y distribución de publicaciones</i>	1.111,9	0,0
02	23899	Bestelako zerbitzuak <i>Otros servicios</i>	320,5	0,0
02	28	Bestelako gastuak <i>Otros gastos</i>	120,2	0,0
02	282	Beste hainbat gastu <i>Diversos gastos</i>	120,2	0,0
02	28201	Juridikoak, auzi-gastuak eta epaiengatiko kalte-o. <i>Jurídicos y contenciosos e indemni. por sentencias</i>	120,2	0,0
02	6	Inbertsio errealak <i>Inversiones reales</i>	592,9	0,0
02	62	Bestelako inbertsioak <i>Otras inversiones</i>	51,4	0,0
02	624	Altzariak <i>Mobiliario</i>	12,9	0,0
02	62401	Altzariak <i>Mobiliario</i>	12,9	0,0
02	625	Informazio prozesuetako ekipoak <i>Equipos para procesos de información</i>	38,6	0,0
02	62501	Informazio prozesuetako ekipoak <i>Equipos para procesos de información</i>	38,6	0,0
02	63	Inbertsio inmaterialak <i>Inversiones inmateriales</i>	541,4	0,0
02	632	Aplikazio informatikoak <i>Aplicaciones informáticas</i>	541,4	0,0
02	63201	Aplikazio informatikoak <i>Aplicaciones informáticas</i>	541,4	0,0
02	8	Finantza-aktiboen gehikuntza <i>Aumento de activos financieros</i>	50,0	0,0
02	82	Beste erakunde batzuetako finantza-inbertsioak <i>Inversiones financieras en otras entidades</i>	50,0	0,0
02	824	Langileentzako kredituak <i>Créditos al personal</i>	50,0	0,0



SEKZIOA SECCION	AZPIKONTZEP. SUBCONCEPTO		2002	% GUZTIRA % TOTAL
02	82401	Langileentzako kredituak, epe luzera <i>A l/plazo al personal</i>	50,0	0,0
03		<b>OGASUN ETA HERRI ADMINISTRAZIOA HACIENDA Y ADMINISTRACIÓN PÚBLICA</b>	<b>143.452,0</b>	<b>2,4</b>
03	1	Langile-gastuak <i>Gastos de personal</i>	19.583,8	0,3
03	10	Goi-karguak <i>Altos cargos</i>	1.011,3	0,0
03	100	Goi-karguen ordainsariak <i>Retribuciones de Altos Cargos</i>	1.011,3	0,0
03	10000	Goi-karguen ordainsariak <i>Retribuciones de Altos Cargos</i>	1.011,3	0,0
03	11	Behin-behineko langileak <i>Personal eventual</i>	365,8	0,0
03	110	Behin-behineko langileen ordainsariak <i>Retribuciones del personal eventual</i>	365,8	0,0
03	11000	Behin-behineko langileen ordainsariak <i>Retribuciones del personal eventual</i>	365,8	0,0
03	12	Funtzionarioak <i>Funcionarios</i>	13.209,0	0,2
03	120	Funtzionarioen ordainsariak <i>Retribuciones de funcionarios</i>	13.209,0	0,2
03	12000	Funtzionarioen ordainsariak <i>Retribuciones de funcionarios</i>	13.209,0	0,2
03	13	Lan-legepekoak <i>Laborales</i>	1.151,7	0,0
03	130	Lan-legepeko langile finioen ordainsariak <i>Retribuciones de personal laboral fijo</i>	1.151,7	0,0
03	13000	Lan-legepeko langile finioen ordainsariak <i>Retribuciones de personal laboral fijo</i>	1.151,7	0,0
03	16	Kuotak, prestazioak eta gizarte-gastuak <i>Cuotas, prestaciones y gastos sociales</i>	3.846,0	0,1
03	160	Enplegatzaileari dagozkion gizarte-kotizazioak <i>Cotizaciones sociales a cargo del empleador</i>	3.659,7	0,1
03	16000	Enplegatzaileari dagozkion gizarte-kotizazioak <i>Cotizaciones sociales a cargo del empleador</i>	3.659,7	0,1
03	162	Bestelako gastu sozialak <i>Otros gastos sociales</i>	186,3	0,0
03	16201	Langileriaren prestakuntza eta hobekuntza <i>Formación y perfeccionamiento del personal</i>	102,2	0,0
03	16211	Gizarte ekintza <i>Acción social</i>	84,1	0,0
03	2	Funtzionamendu-gastuak <i>Gastos de funcionamiento</i>	47.014,6	0,8
03	21	Alokairuak eta kanonak <i>Arrendamientos y cánones</i>	332,6	0,0
03	211	Lurra eta ondasun naturalak <i>Terrenos y bienes naturales</i>	1,9	0,0
03	21100	Lurra eta ondasun naturalak <i>Terrenos y bienes naturales</i>	1,9	0,0
03	212	Eraikuntzak <i>Construcciones</i>	25,8	0,0
03	21200	Eraikuntzak <i>Construcciones</i>	25,8	0,0
03	214	Altzariak <i>Mobiliario</i>	64,4	0,0
03	21400	Altzariak <i>Mobiliario</i>	64,4	0,0
03	216	Garraio-elementuak <i>Elementos de transporte</i>	240,4	0,0
03	21600	Garraio-elementuak <i>Elementos de transporte</i>	240,4	0,0
03	22	Konponketak eta zainketak <i>Reparaciones y conservación</i>	6.015,3	0,1

MILAK / MILES

SEKZIOA SECCION	AZPIKONTZER SUBCONCEPTO		2002	% GUZTIRA % TOTAL
03	222	Eraikuntzak <i>Construcciones</i>	1.485,7	0,0
03	22200	Eraikuntzak <i>Construcciones</i>	1.485,7	0,0
03	223	Instalazio teknikoak, makineria eta tresneria <i>Instalaciones técnicas, maquinaria y utillaje</i>	4.048,0	0,1
03	22301	Instalazio teknikoak <i>Instalaciones técnicas</i>	3.675,8	0,1
03	22311	Makineria <i>Maquinaria</i>	361,4	0,0
03	22321	Tresneria <i>Utillaje</i>	10,8	0,0
03	224	Altzariak <i>Mobiliario</i>	135,0	0,0
03	22400	Altzariak <i>Mobiliario</i>	135,0	0,0
03	225	Informazio prozesuetako ekipoak <i>Equipos para procesos de información</i>	106,3	0,0
03	22500	Informazio prozesuetako ekipoak <i>Equipos para procesos de información</i>	106,3	0,0
03	226	Garraio-elementuak <i>Elementos de transporte</i>	240,4	0,0
03	22600	Garraio-elementuak <i>Elementos de transporte</i>	240,4	0,0
03	23	Kanpoko beste zerbitzu batzuk <i>Otros servicios exteriores</i>	40.573,8	0,7
03	231	Ekitaldiko ikerketa eta garapen gastuak <i>Gastos de investigación y desarrollo del ejercicio</i>	54,1	0,0
03	23100	Ekitaldiko ikerketa eta garapen gastuak <i>Gastos de investigación y desarrollo del ejercicio</i>	54,1	0,0
03	232	Profesional independenteen zerbitzuak <i>Servicios de profesionales independientes</i>	1.095,0	0,0
03	23200	Profesional independenteen zerbitzuak <i>Servicios de profesionales independientes</i>	1.095,0	0,0
03	233	Garraioa <i>Transportes</i>	3,5	0,0
03	23300	Garraioa <i>Transportes</i>	3,5	0,0
03	236	Komunik. inst., publizitat. eta harreman publikoak <i>Comunicación institucional, publicidad y rela.pú.</i>	1.204,5	0,0
03	23601	Erakunde-komunikazioa, publizitatea <i>Comunicación institucional, publicidad</i>	1.201,3	0,0
03	23611	Protokolo eta ordezkapen jarduerak <i>Atenciones protocolarias y representativas</i>	3,2	0,0
03	237	Hornidurak <i>Suministros</i>	2.459,8	0,0
03	23701	Energia elektrikoa <i>Energía eléctrica</i>	1.847,1	0,0
03	23711	Ura <i>Agua</i>	49,6	0,0
03	23721	Gasa <i>Gas</i>	171,9	0,0
03	23741	Jantziak, uniformeak eta lenteria <i>Vestuario, uniformes y lencería</i>	10,1	0,0
03	23751	Elikagaiak <i>Productos alimenticios</i>	96,2	0,0
03	23761	Farmazi produktuak eta hemoderibatuak <i>Productos farmacéuticos y hemoderivados</i>	10,6	0,0
03	23762	Osasungintzako tresneria eta lanabes txikiak <i>Instrumental y pequeño utillaje sanitario</i>	0,3	0,0
03	23771	Tresnak eta erremintak <i>Útiles, herramientas</i>	12,0	0,0
03	23799	Bestelako hornidurak <i>Otros suministros</i>	262,1	0,0

SEKZIOA SECCION	AZPIKONTZEP. SUBCONCEPTO		2002	% GUZTIRA % TOTAL
03	238	Kanpoko beste zerbitzu batzuk <i>Otros servicios exteriores</i>	35.756,9	0,6
03	23801	Bulegoko materiala <i>Material de oficina</i>	1.682,8	0,0
03	23802	Prentsa, aldizkariak, liburuak eta argitalpenak <i>Prensa, revistas, libros y otras publicaciones</i>	177,9	0,0
03	23811	Garbiketa eta higieena <i>Limpieza y aseo</i>	1.964,7	0,0
03	23821	Segurtasuna <i>Seguridad</i>	871,5	0,0
03	23831	Lokomozioa eta egonaldi-gastuak <i>Locomoción y gastos de estancia</i>	915,7	0,0
03	23851	Komunikazio telefonoak, informatikoak eta telem. <i>Comunicaciones telefónicas, informáticas y telemá.</i>	2.182,9	0,0
03	23855	Posta-komunikazioak <i>Comunicaciones postales</i>	1.021,7	0,0
03	23856	Mezularitza <i>Mensajería</i>	110,8	0,0
03	23861	Aplikazio informatikoen mantenimendua eta ustiap. <i>Mante. y explotación de aplicaciones informáticas</i>	21.947,5	0,4
03	23881	Argitalpenak eta argitalpenen banaketa <i>Edición y distribución de publicaciones</i>	616,8	0,0
03	23883	Beste adm. publiko batzuk eskaintako zerbitzuak <i>Prestación de servicios por otras Admones. Públi.</i>	3.156,4	0,1
03	23884	Zaintzea, gordailatzea eta biltegitratzea <i>Custodia, depósito y almacenaje</i>	192,3	0,0
03	23899	Bestelako zerbitzuak <i>Otros servicios</i>	915,9	0,0
03	28	Bestelako gastuak <i>Otros gastos</i>	92,9	0,0
03	281	Zergak <i>Tributos</i>	92,9	0,0
03	28101	Ondasun Higiezinaren gaineko Zerga (OHZ) <i>Impuesto sobre Bienes Inmuebles (IBI)</i>	37,3	0,0
03	28103	Trakzio Mekanikozko Ibilgailuen gaineko Zerga <i>Impuesto sobre Vehículos de Tracción Mecánica</i>	54,1	0,0
03	28104	Eraikuntza, Instalazio eta Obren gaineko Zerga <i>Impto. sobre construc., instala. y obras (ICIO)</i>	1,5	0,0
03	3	Finantza-gastuak <i>Gastos financieros</i>	25,0	0,0
03	38	Bestelako finantza-gastuak <i>Otros gastos financieros</i>	25,0	0,0
03	381	Berandutze-interesak <i>Intereses de demora</i>	25,0	0,0
03	38100	Berandutze-interesak <i>Intereses de demora</i>	25,0	0,0
03	4	Gastu arruntetarako transf. eta dirulaguntzak <i>Transferencias y subvenciones gastos corrientes</i>	21.891,7	0,4
03	41	EAE-KO Administrazio Publikoari <i>A la Administración Pública de la CAE</i>	21.698,2	0,4
03	412	Erakunde autonomoei <i>A Organismos Autónomos</i>	21.698,2	0,4
03	41201	Erakunde autonomo administratiboei <i>A Organismos Autónomos Administrativos</i>	21.698,2	0,4
03	45	Enpresa, familia eta beste alor eta erak. batzuei <i>A empresas, familias y otros sectores y entidades</i>	193,5	0,0
03	454	Irabazi-asmorik gabeko erakundeei <i>A instituciones sin fines de lucro</i>	172,5	0,0
03	45499	Irabazi-asmorik gabeko beste erak. batzuei <i>A otras instituciones sin fines de lucro</i>	172,5	0,0
03	459	Beste alor eta erakunde batzuei <i>A otros sectores y entidades</i>	21,0	0,0
03	45900	Beste alor eta erakunde batzuei <i>A otros sectores y entidades</i>	21,0	0,0

SEKZIOA SECCION	AZPIKONTZER SUBCONCEPTO		2002	% GUZTIRA % TOTAL
03	6	Inbertsio errealak <i>Inversiones reales</i>	10.693,4	0,2
03	61	Erabilera orokorreko inbertsio errealak <i>Inversiones destinadas al uso general</i>	27,9	0,0
03	611	Lurrak eta ondasun naturalak <i>Terrenos y bienes naturales</i>	27,9	0,0
03	61101	Lurrak eta ondasun naturalak <i>Terrenos y bienes naturales</i>	27,9	0,0
03	62	Bestelako inbertsioak <i>Otras inversiones</i>	10.597,9	0,2
03	622	Eraikuntzak <i>Construcciones</i>	4.582,1	0,1
03	62201	Eraikuntzak <i>Construcciones</i>	12,4	0,0
03	62281	Aribideko eraikuntzak <i>Construcciones en curso</i>	4.569,7	0,1
03	623	Instalazio teknikoak, makinak, tresnak eta beste <i>Instalaciones técnicas, maquinaria, utillaje y o.</i>	4.773,2	0,1
03	62301	Instalazio teknikoak <i>Instalaciones técnicas</i>	299,3	0,0
03	62311	Makineria <i>Maquinaria</i>	3.554,5	0,1
03	62321	Tresneria <i>Utillaje</i>	40,3	0,0
03	62381	Muntatze-fasean dauden instalazioak <i>Instalaciones en montaje</i>	879,1	0,0
03	624	Altzariak <i>Mobiliario</i>	605,2	0,0
03	62401	Altzariak <i>Mobiliario</i>	605,2	0,0
03	625	Informazio prozesuetako ekipiak <i>Equipos para procesos de información</i>	96,5	0,0
03	62501	Informazio prozesuetako ekipiak <i>Equipos para procesos de información</i>	96,5	0,0
03	626	Garraio-elementuak <i>Elementos de transporte</i>	420,7	0,0
03	62601	Garraio-elementuak <i>Elementos de transporte</i>	420,7	0,0
03	629	Beste ibilgetu material batzuetako inbertsioak <i>Inversiones en otro inmovilizado material</i>	120,2	0,0
03	62901	Segurtasun ekipiak eta elementuak <i>Equipos y elementos de seguridad</i>	120,2	0,0
03	63	Inbertsio inmaterialak <i>Inversiones inmateriales</i>	67,7	0,0
03	631	Jabetza industrial, eskualdatze-eskub. eta j. i. <i>Propiedad industrial, derechos de traspaso y p.i.</i>	55,7	0,0
03	63101	Jabetza industrial <i>Propiedad industrial</i>	55,7	0,0
03	632	Aplikazio informatikoak <i>Aplicaciones informáticas</i>	12,0	0,0
03	63201	Aplikazio informatikoak <i>Aplicaciones informáticas</i>	12,0	0,0
03	7	Kapital eragiketetako transf. eta dirulaguntzak <i>Transferencias y subvenciones operaciones capital</i>	42.718,5	0,7
03	72	Euskal Alor Publikoko erakundeei <i>A entidades del Sector Público Vasco</i>	38.477,5	0,6
03	722	Euskal Alor Publikoko toki-erakundeei <i>A Entidades Locales del Sector Público Vasco</i>	38.477,5	0,6
03	72201	Udalerriei <i>A Municipios</i>	38.477,5	0,6
03	75	Enpresa, familia eta beste alor eta erak. batzuei <i>A empresas, familias y otros sectores y entidades</i>	4.241,0	0,1
03	751	Partaidetzako enpresa pribatuei <i>A empresas privadas participadas</i>	4.241,0	0,1

SEKZIOA SECCION	AZPIKONTZEP. SUBCONCEPTO		2002	% GUZTIRA % TOTAL
03	75100	Partaidetzako enpresa pribatuei <i>A empresas privadas participadas</i>	4.241,0	0,1
03	8	Finantza-aktiboen gehikuntza <i>Aumento de activos financieros</i>	1.524,9	0,0
03	82	Beste erakunde batzuetako finantza-inbertsioak <i>Inversiones financieras en otras entidades</i>	1.524,9	0,0
03	821	Kapitaleko finantza-inbertsioak <i>Inversiones financieras en capital</i>	1.349,9	0,0
03	82101	Kotizazio ofizialeko akzioetako f.-inber. iraunk. <i>In. finan. perma. acciones con cotiza. oficial</i>	1.349,9	0,0
03	824	Langileentzako kredituak <i>Créditos al personal</i>	175,0	0,0
03	82401	Langileentzako kredituak, epe luzera <i>A l/plazo al personal</i>	175,0	0,0
<b>04</b>		<b>HEZKUNTZA, UNIBERTSITATEA ETA IKERKETA EDUCACIÓN, UNIVERSIDADES E INVESTIGACIÓN</b>	<b>1.610.713,0</b>	<b>27,2</b>
04	1	Langile-gastuak <i>Gastos de personal</i>	754.171,3	12,7
04	10	Goi-karguak <i>Altos cargos</i>	959,3	0,0
04	100	Goi-karguen ordainsariak <i>Retribuciones de Altos Cargos</i>	959,3	0,0
04	10000	Goi-karguen ordainsariak <i>Retribuciones de Altos Cargos</i>	959,3	0,0
04	11	Behin-behineko langileak <i>Personal eventual</i>	286,0	0,0
04	110	Behin-behineko langileen ordainsariak <i>Retribuciones del personal eventual</i>	286,0	0,0
04	11000	Behin-behineko langileen ordainsariak <i>Retribuciones del personal eventual</i>	286,0	0,0
04	12	Funtzionarioak <i>Funcionarios</i>	600.473,2	10,1
04	120	Funtzionarioen ordainsariak <i>Retribuciones de funcionarios</i>	536.808,2	9,0
04	12000	Funtzionarioen ordainsariak <i>Retribuciones de funcionarios</i>	536.808,2	9,0
04	122	Funtzionarioak ordezkatzten dituztenen ordainsariak <i>Retribuc.del personal que sustituye a funcionarios</i>	63.665,0	1,1
04	12200	Funtzionarioak ordezkatzten dituztenen ordainsariak <i>Retribuc.del personal que sustituye a funcionarios</i>	63.665,0	1,1
04	13	Lan-legepekoak <i>Laborales</i>	50.225,3	0,8
04	130	Lan-legepeko langile finkoen ordainsariak <i>Retribuciones de personal laboral fijo</i>	40.550,3	0,7
04	13000	Lan-legepeko langile finkoen ordainsariak <i>Retribuciones de personal laboral fijo</i>	40.550,3	0,7
04	131	Aldi baterako lan-legepeko langileen ordainsariak <i>Retribuciones del personal laboral temporal</i>	2.700,0	0,0
04	13100	Aldi baterako lan-legepeko langileen ordainsariak <i>Retribuciones del personal laboral temporal</i>	2.700,0	0,0
04	132	Lan-legepekoak ordezkatzten dituztenen ordainsariak <i>Retr.del personal que sustituye a personal laboral</i>	6.975,0	0,1
04	13200	Lan-legepekoak ordezkatzten dituztenen ordainsariak <i>Retr.del personal que sustituye a personal laboral</i>	6.975,0	0,1
04	16	Kuotak, prestazioak eta gizarte-gastuak <i>Cuotas, prestaciones y gastos sociales</i>	102.227,6	1,7
04	160	Enplegatzaileari dagozkion gizarte-kotizazioak <i>Cotizaciones sociales a cargo del empleador</i>	98.907,6	1,7
04	16000	Enplegatzaileari dagozkion gizarte-kotizazioak <i>Cotizaciones sociales a cargo del empleador</i>	98.907,6	1,7
04	161	Indemnitazioa, Gizarte-prestazioak <i>Indemnizaciones, Prestaciones Sociales</i>	2.885,0	0,0
04	16101	Indemnitazioak <i>Indemnizaciones</i>	2.885,0	0,0

SEKZIOA SECCION	AZPIKONTZER SUBCONCEPTO		2002	% GUZTIRA % TOTAL
04	162	Bestelako gastu sozialak <i>Otros gastos sociales</i>	435,0	0,0
04	16211	Gizarte ekintza <i>Acción social</i>	435,0	0,0
04	2	Funtzionamendu-gastuak <i>Gastos de funcionamiento</i>	74.452,1	1,3
04	21	Alokairuak eta kanonak <i>Arrendamientos y cánones</i>	718,5	0,0
04	212	Eraikuntzak <i>Construcciones</i>	480,7	0,0
04	21200	Eraikuntzak <i>Construcciones</i>	480,7	0,0
04	213	Instalazio teknikoak, makineria eta tresneria <i>Instalaciones técnicas, maquinaria y utillaje</i>	107,3	0,0
04	21301	Instalazio teknikoak <i>Instalaciones técnicas</i>	107,3	0,0
04	214	Altzariak <i>Mobiliario</i>	130,5	0,0
04	21400	Altzariak <i>Mobiliario</i>	130,5	0,0
04	22	Konponketak eta zainketak <i>Reparaciones y conservación</i>	4.478,2	0,1
04	222	Eraikuntzak <i>Construcciones</i>	1.594,4	0,0
04	22200	Eraikuntzak <i>Construcciones</i>	1.594,4	0,0
04	223	Instalazio teknikoak, makineria eta tresneria <i>Instalaciones técnicas, maquinaria y utillaje</i>	1.060,5	0,0
04	22301	Instalazio teknikoak <i>Instalaciones técnicas</i>	1.060,5	0,0
04	224	Altzariak <i>Mobiliario</i>	366,0	0,0
04	22400	Altzariak <i>Mobiliario</i>	366,0	0,0
04	225	Informazio prozesuetako ekipoa <i>Equipos para procesos de información</i>	1.455,0	0,0
04	22500	Informazio prozesuetako ekipoa <i>Equipos para procesos de información</i>	1.455,0	0,0
04	226	Garraio-elementuak <i>Elementos de transporte</i>	2,2	0,0
04	22600	Garraio-elementuak <i>Elementos de transporte</i>	2,2	0,0
04	23	Kanpoko beste zerbitzu batzuk <i>Otros servicios exteriores</i>	67.720,4	1,1
04	232	Profesional independenteen zerbitzuak <i>Servicios de profesionales independientes</i>	467,9	0,0
04	23200	Profesional independenteen zerbitzuak <i>Servicios de profesionales independientes</i>	467,9	0,0
04	233	Garraioa <i>Transportes</i>	12.938,2	0,2
04	23300	Garraioa <i>Transportes</i>	12.938,2	0,2
04	235	Banku-zerbitzuak eta antzekoak <i>Servicios bancarios y similares</i>	8,2	0,0
04	23500	Banku-zerbitzuak eta antzekoak <i>Servicios bancarios y similares</i>	8,2	0,0
04	236	Komunik. inst., publizitat. eta harreman publikoak <i>Comunicación institucional, publicidad y rela.pú.</i>	2.214,3	0,0
04	23601	Erakunde-komunikazioa, publizitatea <i>Comunicación institucional, publicidad</i>	2.207,0	0,0
04	23611	Protokolo eta ordezkapen jarduerak <i>Atenciones protocolarias y representativas</i>	7,2	0,0
04	237	Hornidurak <i>Suministros</i>	7.292,5	0,1

SEKZIOA SECCION	AZPIKONTZEP. SUBCONCEPTO		2002	% GUZTIRA % TOTAL
04	23701	Energia elektrikoa <i>Energía eléctrica</i>	6.930,8	0,1
04	23751	Elikagaiak <i>Productos alimenticios</i>	265,0	0,0
04	23755	Ikasmateriala <i>Material didáctico</i>	90,2	0,0
04	23763	Kontsumitzeko eta birjartzeko osasun-gaiak <i>Material sanitario para consumo y reposición</i>	6,4	0,0
04	238	Kanpoko beste zerbitzu batzuk <i>Otros servicios exteriores</i>	44.799,3	0,8
04	23801	Bulegoko materiala <i>Material de oficina</i>	1.137,3	0,0
04	23802	Prentsa, aldizkariak, liburuak eta argitalpenak <i>Prensa, revistas, libros y otras publicaciones</i>	449,0	0,0
04	23811	Garbiketa eta higieena <i>Limpieza y aseo</i>	9.898,3	0,2
04	23831	Lokomozioa eta egonaldi-gastuak <i>Locomoción y gastos de estancia</i>	755,2	0,0
04	23851	Komunikazio telefonikoak, informatikoak eta telem. <i>Comunicaciones telefónicas, informáticas y telemá.</i>	9.024,5	0,2
04	23855	Posta-komunikazioak <i>Comunicaciones postales</i>	210,4	0,0
04	23856	Mezularitza <i>Mensajería</i>	48,5	0,0
04	23861	Aplikazio informatikoen mantenimendua eta ustiap. <i>Mante. y explotación de aplicaciones informáticas</i>	156,8	0,0
04	23881	Argitalpenak eta argitalpenen banaketa <i>Edición y distribución de publicaciones</i>	246,4	0,0
04	23882	Bilerak, hitzaldiak eta ikastaroak <i>Reuniones, conferencias y cursos</i>	4.633,2	0,1
04	23899	Bestelako zerbitzuak <i>Otros servicios</i>	18.239,6	0,3
04	24	Kanpotik eskainitako osasun-zerbitzuak <i>Servicios exteriores de carácter sanitario</i>	37,5	0,0
04	242	EAEko Erak.-Adm.aren kanpokoek eskainitakoak <i>Prestados por entidades fuera de la Admón.Ins. CAE</i>	37,5	0,0
04	24211	Osasun-zentroek eskainitako zerbitzuak <i>Servicios prestados por centros sanitarios</i>	12,5	0,0
04	24299	Bestelako osasun-zerbitzuak <i>Otros servicios sanitarios</i>	25,0	0,0
04	28	Bestelako gastuak <i>Otros gastos</i>	1.497,6	0,0
04	281	Zergak <i>Tributos</i>	665,7	0,0
04	28103	Trakzio Mekanikozko lbigailuen gaineko Zerga <i>Impuesto sobre Vehículos de Tracción Mecánica</i>	20,1	0,0
04	28104	Eraikuntza, Instalazio eta Obren gaineko Zerga <i>Impo. sobre construc., instala. y obras (ICIO)</i>	601,0	0,0
04	28199	Bestelako zergak <i>Otros impuestos</i>	44,6	0,0
04	282	Beste hainbat gastu <i>Diversos gastos</i>	831,8	0,0
04	28289	Ohizkanpoko beste gastu batzuk <i>Otros gastos extraordinarios</i>	831,8	0,0
04	4	Gastu aruntetarako transf. eta dirulaguntzak <i>Transferencias y subvenciones gastos corrientes</i>	662.791,1	11,2
04	42	Euskal Alor Publikoko erakundeei <i>A entidades del Sector Público Vasco</i>	179.810,8	3,0
04	421	Foru Aldundiei <i>A Diputaciones Forales</i>	841,4	0,0
04	42100	Foru Aldundiei <i>A Diputaciones Forales</i>	841,4	0,0
04	422	Euskal Alor Publikoko toki-erakundeei <i>A Entidades Locales del Sector Público Vasco</i>	20.344,4	0,3

SEKZIOA SECCION	AZPIKONTZER SUBCONCEPTO		2002	% GUZTIRA % TOTAL
04	42201	Udalerriei <i>A Municipios</i>	20.104,0	0,3
04	42221	Partzuergoei <i>A Consorcios</i>	240,4	0,0
04	429	E.A.P.ko zuzenbide publikoko beste erak. batzuei <i>A otros entes de derecho público del SPV</i>	158.625,0	2,7
04	42900	E.A.P.ko zuzenbide publikoko beste erak. batzuei <i>A otros entes de derecho público del SPV</i>	158.625,0	2,7
04	45	Enpresa, familia eta beste alor eta erak. batzuei <i>A empresas, familias y otros sectores y entidades</i>	482.980,3	8,1
04	452	Bestelako enpresa pribatuei <i>A otras empresas privadas</i>	1.878,3	0,0
04	45200	Bestelako enpresa pribatuei <i>A otras empresas privadas</i>	1.878,3	0,0
04	453	Familiei <i>A familias</i>	55.785,6	0,9
04	45301	Familiei <i>A familias</i>	55.785,6	0,9
04	454	Irabazi-asmorik gabeko erakundeei <i>A instituciones sin fines de lucro</i>	425.316,4	7,2
04	45401	Fundazioei <i>A fundaciones</i>	5.667,1	0,1
04	45499	Irabazi-asmorik gabeko beste erak. batzuei <i>A otras instituciones sin fines de lucro</i>	419.649,3	7,1
04	6	Inbertsio errealak <i>Inversiones reales</i>	72.490,1	1,2
04	62	Bestelako inbertsioak <i>Otras inversiones</i>	53.409,6	0,9
04	622	Eraikuntzak <i>Construcciones</i>	30.369,1	0,5
04	62201	Eraikuntzak <i>Construcciones</i>	3.606,1	0,1
04	62281	Aribideko eraikuntzak <i>Construcciones en curso</i>	26.763,1	0,5
04	623	Instalazio teknikoak, makinak, tresnak eta beste <i>Instalaciones técnicas, maquinaria, utillaje y o.</i>	9.718,5	0,2
04	62301	Instalazio teknikoak <i>Instalaciones técnicas</i>	5.722,1	0,1
04	62311	Makineria <i>Maquinaria</i>	2.500,2	0,0
04	62321	Tresneria <i>Utillaje</i>	1.433,1	0,0
04	62331	Bestelako instalazioak <i>Otras instalaciones</i>	63,1	0,0
04	624	Altzariak <i>Mobiliario</i>	9.355,3	0,2
04	62401	Altzariak <i>Mobiliario</i>	3.363,9	0,1
04	62481	Ibilgetu materialentzako aurrerakinak <i>Anticipos para inmovilizaciones materiales</i>	5.991,4	0,1
04	625	Informazio prozesuetako ekipiak <i>Equipos para procesos de información</i>	3.966,7	0,1
04	62501	Informazio prozesuetako ekipiak <i>Equipos para procesos de información</i>	3.966,7	0,1
04	63	Inbertsio inmaterialak <i>Inversiones inmateriales</i>	7.048,2	0,1
04	631	Jabetza industriala, eskualdatze-eskub. eta j. i. <i>Propiedad industrial, derechos de traspaso y p.i.</i>	240,4	0,0
04	63103	Jabetza intelektuala <i>Propiedad intelectual</i>	240,4	0,0
04	632	Aplikazio informatikoak <i>Aplicaciones informáticas</i>	6.807,8	0,1
04	63201	Aplikazio informatikoak <i>Aplicaciones informáticas</i>	6.807,8	0,1



SEKZIOA SECCION	AZPIKONTZEP. SUBCONCEPTO		2002	% GUZTIRA % TOTAL
04	64	Bestelako erak. publikoek kudeatutako inbertsioak <i>Inversiones gestionadas para otros entes públicos</i>	12.032,3	0,2
04	641	Bestelako erak. publikoek kudeatutako inbertsioak <i>Inversiones gestionadas para otros entes públicos</i>	12.032,3	0,2
04	64101	Bestelako erak. publikoek kudeatutako inbertsioak <i>Inversiones gestionadas para otros entes públicos</i>	601,0	0,0
04	64181	Ibilgetu materialentzako aurrerakinak <i>Anticipos para inmobilizaciones materiales</i>	11.431,3	0,2
04	7	Kapital eragiketetako transf. eta dirulaguntzak <i>Transferencias y subvenciones operaciones capital</i>	42.000,2	0,7
04	72	Euskal Alor Publikoko erakundeei <i>A entidades del Sector Público Vasco</i>	32.794,0	0,6
04	722	Euskal Alor Publikoko toki-erakundeei <i>A Entidades Locales del Sector Público Vasco</i>	4.627,8	0,1
04	72201	Udalerriei <i>A Municipios</i>	4.627,8	0,1
04	729	E.A.P.ko zuzenbide publikoko beste erak. batzuei <i>A otros entes de derecho público del SPV</i>	28.166,2	0,5
04	72900	E.A.P.ko zuzenbide publikoko beste erak. batzuei <i>A otros entes de derecho público del SPV</i>	28.166,2	0,5
04	75	Enpresa, familia eta beste alor eta erak. batzuei <i>A empresas, familias y otros sectores y entidades</i>	9.206,2	0,2
04	754	Irabazi-asmorik gabeko erakundeei <i>A instituciones sin fines de lucro</i>	9.206,2	0,2
04	75401	Fundazioei <i>A fundaciones</i>	901,5	0,0
04	75499	Irabazi-asmorik gabeko beste erakunde batzuei <i>A otras instituciones sin fines de lucro</i>	8.304,6	0,1
04	8	Finantza-aktiboen gehikuntza <i>Aumento de activos financieros</i>	4.808,1	0,1
04	82	Beste erakunde batzuetako finantza-inbertsioak <i>Inversiones financieras en otras entidades</i>	4.808,1	0,1
04	824	Langileentzako kredituak <i>Créditos al personal</i>	4.808,1	0,1
04	82401	Langileentzako kredituak, epe luzera <i>A l/plazo al personal</i>	4.808,1	0,1
<b>05</b>		<b>HERRIZAINGOA INTERIOR</b>	<b>423.382,0</b>	<b>7,1</b>
05	1	Langile-gastuak <i>Gastos de personal</i>	284.812,3	4,8
05	10	Goi-karguak <i>Altos cargos</i>	943,7	0,0
05	100	Goi-karguen ordainsariak <i>Retribuciones de Altos Cargos</i>	943,7	0,0
05	10000	Goi-karguen ordainsariak <i>Retribuciones de Altos Cargos</i>	943,7	0,0
05	11	Behin-behineko langileak <i>Personal eventual</i>	452,9	0,0
05	110	Behin-behineko langileen ordainsariak <i>Retribuciones del personal eventual</i>	452,9	0,0
05	11000	Behin-behineko langileen ordainsariak <i>Retribuciones del personal eventual</i>	452,9	0,0
05	12	Funtzionarioak <i>Funcionarios</i>	204.636,1	3,4
05	120	Funtzionarioen ordainsariak <i>Retribuciones de funcionarios</i>	7.554,6	0,1
05	12000	Funtzionarioen ordainsariak <i>Retribuciones de funcionarios</i>	7.554,6	0,1
05	121	Ertzaintzaren ordainsariak <i>Retribuciones Ertzaintza</i>	197.048,8	3,3
05	12100	Ertzaintzaren ordainsariak <i>Retribuciones Ertzaintza</i>	197.048,8	3,3
05	122	Funtzionarioak ordezkatzten dituztenen ordainsariak <i>Retribuc. del personal que sustituye a funcionarios</i>	32,7	0,0

SEKZIOA SECCION	AZPIKONTZER SUBCONCEPTO		2002	% GUZTIRA % TOTAL
05	12200	Funtzionarioak ordezkaten dituztenen ordainsariak <i>Retribu. del personal que sustituye a funcionarios</i>	32,7	0,0
05	13	Lan-legepekoak <i>Laborales</i>	13.596,2	0,2
05	130	Lan-legepeko langile finkoen ordainsariak <i>Retribuciones de personal laboral fijo</i>	13.085,4	0,2
05	13000	Lan-legepeko langile finkoen ordainsariak <i>Retribuciones de personal laboral fijo</i>	13.085,4	0,2
05	131	Aldi baterako lan-legepeko langileen ordainsariak <i>Retribuciones del personal laboral temporal</i>	300,5	0,0
05	13100	Aldi baterako lan-legepeko langileen ordainsariak <i>Retribuciones del personal laboral temporal</i>	300,5	0,0
05	132	Lan-legepekoak ordezkaten dituztenen ordainsariak <i>Retr. del personal que sustituye a personal laboral</i>	210,4	0,0
05	13200	Lan-legepekoak ordezkaten dituztenen ordainsariak <i>Retr. del personal que sustituye a personal laboral</i>	210,4	0,0
05	16	Kuotak, prestazioak eta gizarte-gastuak <i>Cuotas, prestaciones y gastos sociales</i>	65.183,4	1,1
05	160	Enplegatzaileari dagozkion gizarte-kotizazioak <i>Cotizaciones sociales a cargo del empleador</i>	62.358,7	1,1
05	16000	Enplegatzaileari dagozkion gizarte-kotizazioak <i>Cotizaciones sociales a cargo del empleador</i>	62.358,7	1,1
05	161	Indemnitazioak, Gizarte-prestazioak <i>Indemnizaciones, Prestaciones Sociales</i>	6,0	0,0
05	16101	Indemnitazioak <i>Indemnizaciones</i>	6,0	0,0
05	162	Bestelako gastu sozialak <i>Otros gastos sociales</i>	2.818,7	0,0
05	16201	Langileriaren prestakuntza eta hobekuntza <i>Formación y perfeccionamiento del personal</i>	673,1	0,0
05	16211	Gizarte ekintza <i>Acción social</i>	583,0	0,0
05	16221	Aseguruak <i>Seguros</i>	1.562,6	0,0
05	2	Funtzionamendu-gastuak <i>Gastos de funcionamiento</i>	73.021,8	1,2
05	21	Alokairuak eta kanonak <i>Arrendamientos y cánones</i>	3.783,7	0,1
05	211	Lurrak eta ondasun naturalak <i>Terrenos y bienes naturales</i>	33,0	0,0
05	21100	Lurrak eta ondasun naturalak <i>Terrenos y bienes naturales</i>	33,0	0,0
05	212	Eraikuntzak <i>Construcciones</i>	613,5	0,0
05	21200	Eraikuntzak <i>Construcciones</i>	613,5	0,0
05	213	Instalazio teknikoak, makineria eta tresneria <i>Instalaciones técnicas, maquinaria y utillaje</i>	9,6	0,0
05	21301	Instalazio teknikoak <i>Instalaciones técnicas</i>	1,5	0,0
05	21311	Makineria <i>Maquinaria</i>	2,1	0,0
05	21321	Tresneria <i>Utillaje</i>	6,0	0,0
05	214	Altzariak <i>Mobiliario</i>	83,3	0,0
05	21400	Altzariak <i>Mobiliario</i>	83,3	0,0
05	215	Informazio prozesuetako ekipoa <i>Equipos para procesos de información</i>	1.728,7	0,0
05	21500	Informazio prozesuetako ekipoa <i>Equipos para procesos de información</i>	1.728,7	0,0
05	216	Garraio-elementuak <i>Elementos de transporte</i>	1.229,9	0,0

SEKZIOA SECCION	AZPIKONTZEP. SUBCONCEPTO		2002	% GUZTIRA % TOTAL
05	21600	Garraio-elementuak <i>Elementos de transporte</i>	1.229,9	0,0
05	217	Bestelako ibilgetu materiala <i>Otro inmovilizado material</i>	82,9	0,0
05	21700	Bestelako ibilgetu materiala <i>Otro inmovilizado material</i>	82,9	0,0
05	218	Kanonak <i>Cánones</i>	2,6	0,0
05	21800	Kanonak <i>Cánones</i>	2,6	0,0
05	22	Konponketak eta zainketak <i>Reparaciones y conservación</i>	8.737,1	0,1
05	222	Eraikuntzak <i>Construcciones</i>	1.168,9	0,0
05	22200	Eraikuntzak <i>Construcciones</i>	1.168,9	0,0
05	223	Instalazio teknikoak, makineria eta tresneria <i>Instalaciones técnicas, maquinaria y utillaje</i>	4.289,7	0,1
05	22301	Instalazio teknikoak <i>Instalaciones técnicas</i>	2.899,9	0,0
05	22311	Makineria <i>Maquinaria</i>	1.266,6	0,0
05	22321	Tresneria <i>Utillaje</i>	123,2	0,0
05	224	Altzariak <i>Mobiliario</i>	186,4	0,0
05	22400	Altzariak <i>Mobiliario</i>	186,4	0,0
05	225	Informazio prozesuetako ekipoa <i>Equipos para procesos de información</i>	1.250,8	0,0
05	22500	Informazio prozesuetako ekipoa <i>Equipos para procesos de información</i>	1.250,8	0,0
05	226	Garraio-elementuak <i>Elementos de transporte</i>	1.841,3	0,0
05	22600	Garraio-elementuak <i>Elementos de transporte</i>	1.841,3	0,0
05	23	Kanpoko beste zerbitzu batzuk <i>Otros servicios exteriores</i>	59.898,3	1,0
05	231	Ekitaldiko ikerketa eta garapen gastuak <i>Gastos de investigación y desarrollo del ejercicio</i>	1.344,6	0,0
05	23100	Ekitaldiko ikerketa eta garapen gastuak <i>Gastos de investigación y desarrollo del ejercicio</i>	1.344,6	0,0
05	232	Profesional independenteen zerbitzuak <i>Servicios de profesionales independientes</i>	117,3	0,0
05	23200	Profesional independenteen zerbitzuak <i>Servicios de profesionales independientes</i>	117,3	0,0
05	233	Garraioa <i>Transportes</i>	410,5	0,0
05	23300	Garraioa <i>Transportes</i>	410,5	0,0
05	234	Aseguru-sariak <i>Primas de seguros</i>	1.932,6	0,0
05	23400	Aseguru-sariak <i>Primas de seguros</i>	1.932,6	0,0
05	235	Banku-zerbitzuak eta antzekoak <i>Servicios bancarios y similares</i>	0,1	0,0
05	23500	Banku-zerbitzuak eta antzekoak <i>Servicios bancarios y similares</i>	0,1	0,0
05	236	Komunik. inst., publizitat. eta harreman publikoak <i>Comunicación institucional, publicidad y rela.pú.</i>	2.165,3	0,0
05	23601	Erakunde-komunikazioa, publizitatea <i>Comunicación institucional, publicidad</i>	2.134,9	0,0
05	23611	Protokolo eta ordezkapen jarduerak <i>Atenciones protocolarias y representativas</i>	30,4	0,0

SEKZIOA SECCION	AZPIKONTZER SUBCONCEPTO		2002	% GUZTIRA % TOTAL
05	237	Hornidurak <i>Suministros</i>	6.505,8	0,1
05	23701	Energia elektrikoa <i>Energía eléctrica</i>	1.882,6	0,0
05	23711	Ura <i>Agua</i>	113,6	0,0
05	23721	Gasa <i>Gas</i>	377,1	0,0
05	23731	Erregaiak <i>Combustibles</i>	1.352,1	0,0
05	23741	Jantziak, uniformeak eta lenteria <i>Vestuario, uniformes y lencería</i>	959,0	0,0
05	23751	Elikagaiak <i>Productos alimenticios</i>	1.179,1	0,0
05	23761	Farmazi produktuak eta hemoderibatuak <i>Productos farmacéuticos y hemoderivados</i>	5,3	0,0
05	23762	Osasungintzako tresneria eta lanabes txikiak <i>Instrumental y pequeño utillaje sanitario</i>	5,0	0,0
05	23763	Kontsumitzeko eta birjartzeko osasun-gaiak <i>Material sanitario para consumo y reposición</i>	5,0	0,0
05	23771	Tresnak eta erremintak <i>Útiles, herramientas</i>	214,2	0,0
05	23799	Bestelako hornidurak <i>Otros suministros</i>	412,7	0,0
05	238	Kanpoko beste zerbitzu batzuk <i>Otros servicios exteriores</i>	47.422,1	0,8
05	23801	Bulegoko materiala <i>Material de oficina</i>	677,9	0,0
05	23802	Prentsa, aldizkariak, liburuak eta argitalpenak <i>Prensa, revistas, libros y otras publicaciones</i>	328,5	0,0
05	23811	Garbiketa eta higieena <i>Limpieza y aseo</i>	4.382,4	0,1
05	23821	Segurtasuna <i>Seguridad</i>	24.156,4	0,4
05	23831	Lokomozioa eta egonaldi-gastuak <i>Locomoción y gastos de estancia</i>	4.518,9	0,1
05	23851	Komunikazio telefonikoak, informatikoak eta telem. <i>Comunicaciones telefónicas, informáticas y telemá.</i>	3.752,2	0,1
05	23855	Posta-komunikazioak <i>Comunicaciones postales</i>	386,3	0,0
05	23856	Mezularitza <i>Mensajería</i>	117,0	0,0
05	23859	Bestelako komunikazioak <i>Otras comunicaciones</i>	12,0	0,0
05	23861	Aplikazio informatikoen mantenimendua eta ustiap. <i>Mante. y explotación de aplicaciones informáticas</i>	3.275,3	0,1
05	23871	Gastu erreserbatuak <i>Gastos reservados</i>	1.154,5	0,0
05	23881	Argitalpenak eta argitalpenen banaketa <i>Edición y distribución de publicaciones</i>	606,8	0,0
05	23882	Bilerak, hitzaldiak eta ikastaroak <i>Reuniones, conferencias y cursos</i>	129,2	0,0
05	23899	Bestelako zerbitzuak <i>Otros servicios</i>	3.924,7	0,1
05	24	Kanpotik eskainitako osasun-zerbitzuak <i>Servicios exteriores de carácter sanitario</i>	458,4	0,0
05	242	EAEko Erak.-Adm.aren kanpokoek eskainitakoak <i>Prestados por entidades fuera de la Admón.Ins. CAE</i>	458,4	0,0
05	24211	Osasun-zentroek eskainitako zerbitzuak <i>Servicios prestados por centros sanitarios</i>	302,2	0,0
05	24221	Zentro psikiatrikoek eskainitako zerbitzuak <i>Servicios prestados por centros psiquiátricos</i>	84,1	0,0
05	24299	Bestelako osasun-zerbitzuak <i>Otros servicios sanitarios</i>	72,1	0,0

SEKZIOA SECCION	AZPIKONTZEP. SUBCONCEPTO		2002	% GUZTIRA % TOTAL
05	28	Bestelako gastuak <i>Otros gastos</i>	144,2	0,0
05	281	Zergak <i>Tributos</i>	78,1	0,0
05	28101	Ondasun Higiezinaren gaineko Zerga (OHZ) <i>Impuesto sobre Bienes Inmuebles (IBI)</i>	6,0	0,0
05	28199	Bestelako zergak <i>Otros impuestos</i>	72,1	0,0
05	282	Beste hainbat gastu <i>Diversos gastos</i>	66,1	0,0
05	28201	Juridikoak, auzi-gastuak eta epaiengatiko kalte-o. <i>Juridicos y contenciosos e indemn. por sentencias</i>	66,1	0,0
05	4	Gastu arruntetarako transf. eta dirulaguntzak <i>Transferencias y subvenciones gastos corrientes</i>	15.740,7	0,3
05	41	EAE-KO Administrazio Publikoari <i>A la Administración Pública de la CAE</i>	12.339,0	0,2
05	412	Erakunde autonomoei <i>A Organismos Autónomos</i>	12.339,0	0,2
05	41201	Erakunde autonomo administratiboei <i>A Organismos Autónomos Administrativos</i>	12.339,0	0,2
05	42	Euskal Alor Publikoko erakundeei <i>A entidades del Sector Público Vasco</i>	1.021,7	0,0
05	422	Euskal Alor Publikoko toki-erakundeei <i>A Entidades Locales del Sector Público Vasco</i>	1.021,7	0,0
05	42201	Udalerriei <i>A Municipios</i>	1.021,7	0,0
05	45	Enpresa, familia eta beste alor eta erak. batzuei <i>A empresas, familias y otros sectores y entidades</i>	2.380,0	0,0
05	453	Familiei <i>A familias</i>	1.983,3	0,0
05	45301	Familiei <i>A familias</i>	1.983,3	0,0
05	454	Irabazi-asmorik gabeko erakundeei <i>A instituciones sin fines de lucro</i>	396,7	0,0
05	45499	Irabazi-asmorik gabeko beste erak. batzuei <i>A otras instituciones sin fines de lucro</i>	396,7	0,0
05	6	Inbertsio errealak <i>Inversiones reales</i>	44.770,6	0,8
05	62	Bestelako inbertsioak <i>Otras inversiones</i>	42.356,5	0,7
05	621	Lurrak eta ondasun naturalak <i>Terrenos y bienes naturales</i>	200,0	0,0
05	62101	Lurrak eta ondasun naturalak <i>Terrenos y bienes naturales</i>	200,0	0,0
05	622	Eraikuntzak <i>Construcciones</i>	25.053,9	0,4
05	62201	Eraikuntzak <i>Construcciones</i>	840,2	0,0
05	62281	Aribideko eraikuntzak <i>Construcciones en curso</i>	24.213,7	0,4
05	623	Instalazio teknikoak, makinak, tresnak eta beste <i>Instalaciones técnicas, maquinaria, utillaje y o.</i>	11.049,3	0,2
05	62301	Instalazio teknikoak <i>Instalaciones técnicas</i>	1.430,8	0,0
05	62311	Makineria <i>Maquinaria</i>	3.752,5	0,1
05	62321	Tresneria <i>Utillaje</i>	600,0	0,0
05	62381	Muntatze-fasean dauden instalazioak <i>Instalaciones en montaje</i>	5.266,0	0,1
05	624	Altzariak <i>Mobiliario</i>	747,2	0,0
05	62401	Altzariak <i>Mobiliario</i>	747,2	0,0

MILAK / MILES

SEKZIOA SECCION	AZPIKONTZER SUBCONCEPTO		2002	% GUZTIRA % TOTAL
05	625	Informazio prozesuetako ekipoak <i>Equipos para procesos de información</i>	1.430,8	0,0
05	62501	Informazio prozesuetako ekipoak <i>Equipos para procesos de información</i>	1.430,8	0,0
05	626	Garraio-elementuak <i>Elementos de transporte</i>	3.239,2	0,1
05	62601	Garraio-elementuak <i>Elementos de transporte</i>	3.239,2	0,1
05	629	Beste ibilgetu material batzuetako inbertsioak <i>Inversiones en otro inmovilizado material</i>	636,0	0,0
05	62901	Segurtasun ekipoak eta elementuak <i>Equipos y elementos de seguridad</i>	636,0	0,0
05	63	Inbertsio inmaterialak <i>Inversiones inmateriales</i>	2.414,1	0,0
05	632	Aplikazio informatikoak <i>Aplicaciones informáticas</i>	2.414,1	0,0
05	63201	Aplikazio informatikoak <i>Aplicaciones informáticas</i>	2.414,1	0,0
05	7	Kapital eragiketetako transf. eta dirulaguntzak <i>Transferencias y subvenciones operaciones capital</i>	566,2	0,0
05	71	EAEko Administrazio Publikoari <i>A la Administración Pública de la CAE</i>	566,2	0,0
05	712	Erakunde autonomoei <i>A Organismos Autónomos</i>	566,2	0,0
05	71201	Erakunde autonomo administratiboei <i>A Organismos Autónomos Administrativos</i>	566,2	0,0
05	8	Finantza-aktiboen gehikuntza <i>Aumento de activos financieros</i>	4.470,3	0,1
05	82	Beste erakunde batzuetako finantza-inbertsioak <i>Inversiones financieras en otras entidades</i>	4.470,3	0,1
05	824	Langileentzako kredituak <i>Créditos al personal</i>	4.470,3	0,1
05	82401	Langileentzako kredituak, epe luzera <i>A lplazo al personal</i>	4.470,3	0,1
<b>06</b>		<b>INDUSTRI, MERKATARITZA ETA TURISMOA INDUSTRIA, COMERCIO Y TURISMO</b>	<b>273.665,0</b>	<b>4,6</b>
06	1	Langile-gastuak <i>Gastos de personal</i>	14.334,7	0,2
06	10	Goi-karguak <i>Altos cargos</i>	1.067,0	0,0
06	100	Goi-karguen ordainsariak <i>Retribuciones de Altos Cargos</i>	1.067,0	0,0
06	10000	Goi-karguen ordainsariak <i>Retribuciones de Altos Cargos</i>	1.067,0	0,0
06	11	Behin-behineko langileak <i>Personal eventual</i>	322,4	0,0
06	110	Behin-behineko langileen ordainsariak <i>Retribuciones del personal eventual</i>	322,4	0,0
06	11000	Behin-behineko langileen ordainsariak <i>Retribuciones del personal eventual</i>	322,4	0,0
06	12	Funtzionarioak <i>Funcionarios</i>	9.832,7	0,2
06	120	Funtzionarioen ordainsariak <i>Retribuciones de funcionarios</i>	9.832,7	0,2
06	12000	Funtzionarioen ordainsariak <i>Retribuciones de funcionarios</i>	9.832,7	0,2
06	13	Lan-legepekoak <i>Laborales</i>	450,4	0,0
06	130	Lan-legepeko langile finkoen ordainsariak <i>Retribuciones de personal laboral fijo</i>	450,4	0,0
06	13000	Lan-legepeko langile finkoen ordainsariak <i>Retribuciones de personal laboral fijo</i>	450,4	0,0
06	16	Kuotak, prestazioak eta gizarte-gastuak <i>Cuotas, prestaciones y gastos sociales</i>	2.662,2	0,0

SEKZIOA SECCION	AZPIKONTZEP. SUBCONCEPTO		2002	% GUZTIRA % TOTAL
06	160	Enplegatzaileari dagozkion gizarte-kotizazioak <i>Cotizaciones sociales a cargo del empleador</i>	2.484,1	0,0
06	16000	Enplegatzaileari dagozkion gizarte-kotizazioak <i>Cotizaciones sociales a cargo del empleador</i>	2.484,1	0,0
06	161	Indemnitzazioa, Gizarte-prestazioak <i>Indemnizaciones, Prestaciones Sociales</i>	24,0	0,0
06	16101	Indemnitzazioak <i>Indemnizaciones</i>	24,0	0,0
06	162	Bestelako gastu sozialak <i>Otros gastos sociales</i>	154,1	0,0
06	16201	Langilariaren prestakuntza eta hobekuntza <i>Formación y perfeccionamiento del personal</i>	124,0	0,0
06	16211	Gizarte ekintza <i>Acción social</i>	30,1	0,0
06	2	Funtzionamendu-gastuak <i>Gastos de funcionamiento</i>	14.063,3	0,2
06	21	Alokairuak eta kanonak <i>Arrendamientos y cánones</i>	328,9	0,0
06	212	Eraikuntzak <i>Construcciones</i>	313,9	0,0
06	21200	Eraikuntzak <i>Construcciones</i>	313,9	0,0
06	213	Instalazio teknikoak, makineria eta tresneria <i>Instalaciones técnicas, maquinaria y utillaje</i>	6,0	0,0
06	21311	Makineria <i>Maquinaria</i>	6,0	0,0
06	214	Altzariak <i>Mobiliario</i>	3,0	0,0
06	21400	Altzariak <i>Mobiliario</i>	3,0	0,0
06	215	Informazio prozesuetako ekipoak <i>Equipos para procesos de información</i>	6,0	0,0
06	21500	Informazio prozesuetako ekipoak <i>Equipos para procesos de información</i>	6,0	0,0
06	22	Konponketak eta zainketak <i>Reparaciones y conservación</i>	42,1	0,0
06	222	Eraikuntzak <i>Construcciones</i>	0,3	0,0
06	22200	Eraikuntzak <i>Construcciones</i>	0,3	0,0
06	223	Instalazio teknikoak, makineria eta tresneria <i>Instalaciones técnicas, maquinaria y utillaje</i>	10,2	0,0
06	22301	Instalazio teknikoak <i>Instalaciones técnicas</i>	3,0	0,0
06	22311	Makineria <i>Maquinaria</i>	3,0	0,0
06	22321	Tresneria <i>Utillaje</i>	4,2	0,0
06	224	Altzariak <i>Mobiliario</i>	6,6	0,0
06	22400	Altzariak <i>Mobiliario</i>	6,6	0,0
06	225	Informazio prozesuetako ekipoak <i>Equipos para procesos de información</i>	6,0	0,0
06	22500	Informazio prozesuetako ekipoak <i>Equipos para procesos de información</i>	6,0	0,0
06	226	Garraio-elementuak <i>Elementos de transporte</i>	19,0	0,0
06	22600	Garraio-elementuak <i>Elementos de transporte</i>	19,0	0,0
06	23	Kanpoko beste zerbitzu batzuk <i>Otros servicios exteriores</i>	13.687,8	0,2
06	231	Ekitaldiko ikerketa eta garapen gastuak <i>Gastos de investigación y desarrollo del ejercicio</i>	1.249,9	0,0

MILAK / MILES

SEKZIOA SECCION	AZPIKONTZER SUBCONCEPTO		2002	% GUZTIRA % TOTAL
06	23100	Ekitaldiko ikerketa eta garapen gastuak <i>Gastos de investigación y desarrollo del ejercicio</i>	1.249,9	0,0
06	232	Profesional independenteen zerbitzuak <i>Servicios de profesionales independientes</i>	722,8	0,0
06	23200	Profesional independenteen zerbitzuak <i>Servicios de profesionales independientes</i>	722,8	0,0
06	233	Garraioa <i>Transportes</i>	58,2	0,0
06	23300	Garraioa <i>Transportes</i>	58,2	0,0
06	236	Komunik. inst., publizitat. eta harreman publikoak <i>Comunicación institucional, publicidad y rela.pú.</i>	4.247,8	0,1
06	23601	Erakunde-komunikazioa, publizitate <i>Comunicación institucional, publicidad</i>	4.193,8	0,1
06	23611	Protokolo eta ordezkapen jarduerak <i>Atenciones protocolarias y representativas</i>	54,0	0,0
06	237	Hornidurak <i>Suministros</i>	79,8	0,0
06	23701	Energia elektrikoa <i>Energía eléctrica</i>	7,2	0,0
06	23711	Ura <i>Agua</i>	0,8	0,0
06	23731	Erregaia <i>Combustibles</i>	3,0	0,0
06	23741	Jantziak, uniformeak eta lenteria <i>Vestuario, uniformes y lencería</i>	8,1	0,0
06	23751	Elikagaiak <i>Productos alimenticios</i>	0,6	0,0
06	23761	Farmazi produktuak eta hemoderibatuak <i>Productos farmacéuticos y hemoderivados</i>	1,1	0,0
06	23771	Tresnak eta erremintak <i>Útiles, herramientas</i>	5,7	0,0
06	23799	Bestelako hornidurak <i>Otros suministros</i>	53,4	0,0
06	238	Kanpoko beste zerbitzu batzuk <i>Otros servicios exteriores</i>	7.329,3	0,1
06	23801	Bulegoko materiala <i>Material de oficina</i>	71,1	0,0
06	23802	Prensa, aldizkariak, liburuak eta argitalpenak <i>Prensa, revistas, libros y otras publicaciones</i>	111,6	0,0
06	23811	Garbiketa eta higiena <i>Limpieza y aseo</i>	6,7	0,0
06	23831	Lokomozioa eta egonaldi-gastuak <i>Locomoción y gastos de estancia</i>	587,9	0,0
06	23851	Komunikazio telefonoak, informatikoak eta telem. <i>Comunicaciones telefónicas, informáticas y telemá.</i>	20,1	0,0
06	23855	Posta-komunikazioak <i>Comunicaciones postales</i>	6,9	0,0
06	23856	Mezularitza <i>Mensajería</i>	149,0	0,0
06	23861	Aplikazio informatikoen mantenimendua eta ustiap. <i>Mante. y explotación de aplicaciones informáticas</i>	1.172,0	0,0
06	23881	Argitalpenak eta argitalpenen banaketa <i>Edición y distribución de publicaciones</i>	1.125,4	0,0
06	23882	Bilerak, hitzaldiak eta ikastaroak <i>Reuniones, conferencias y cursos</i>	317,5	0,0
06	23883	Beste adm. publiko batzuk eskaintako zerbitzuak <i>Prestación de servicios por otras Admones. Públi.</i>	120,2	0,0
06	23899	Bestelako zerbitzuak <i>Otros servicios</i>	3.640,8	0,1
06	28	Bestelako gastuak <i>Otros gastos</i>	4,5	0,0
06	281	Zergak <i>Tributos</i>	4,5	0,0



SEKZIOA SECCION	AZPIKONTZEP. SUBCONCEPTO		2002	% GUZTIRA % TOTAL
06	28199	Bestelako zergak <i>Otros impuestos</i>	4,5	0,0
06	4	Gastu arruntetarako transf. eta dirulaguntzak <i>Transferencias y subvenciones gastos corrientes</i>	35.456,6	0,6
06	41	EAE-KO Administrazio Publikoari <i>A la Administración Pública de la CAE</i>	17.844,1	0,3
06	414	Sozietate publikoei <i>A Sociedades Públicas</i>	17.844,1	0,3
06	41400	Sozietate publikoei <i>A Sociedades Públicas</i>	17.844,1	0,3
06	42	Euskal Alor Publikoko erakundeei <i>A entidades del Sector Público Vasco</i>	3.653,7	0,1
06	422	Euskal Alor Publikoko toki-erakundeei <i>A Entidades Locales del Sector Público Vasco</i>	2.463,1	0,0
06	42201	Udalerriei <i>A Municipios</i>	2.463,1	0,0
06	429	E.A.P.ko zuzenbide publikoko beste erak. batzuei <i>A otros entes de derecho público del SPV</i>	1.190,6	0,0
06	42900	E.A.P.ko zuzenbide publikoko beste erak. batzuei <i>A otros entes de derecho público del SPV</i>	1.190,6	0,0
06	45	Enpresa, familia eta beste alor eta erak. batzuei <i>A empresas, familias y otros sectores y entidades</i>	13.958,9	0,2
06	452	Bestelako enpresa pribatuei <i>A otras empresas privadas</i>	5.169,5	0,1
06	45200	Bestelako enpresa pribatuei <i>A otras empresas privadas</i>	5.169,5	0,1
06	453	Familiei <i>A familias</i>	2.372,3	0,0
06	45301	Familiei <i>A familias</i>	2.372,3	0,0
06	454	Irabazi-asmorik gabeko erakundeei <i>A instituciones sin fines de lucro</i>	6.396,1	0,1
06	45401	Fundazioei <i>A fundaciones</i>	228,4	0,0
06	45499	Irabazi-asmorik gabeko beste erak. batzuei <i>A otras instituciones sin fines de lucro</i>	6.167,7	0,1
06	459	Beste alor eta erakunde batzuei <i>A otros sectores y entidades</i>	21,1	0,0
06	45900	Beste alor eta erakunde batzuei <i>A otros sectores y entidades</i>	21,1	0,0
06	6	Inbertsio errealak <i>Inversiones reales</i>	2.636,3	0,0
06	62	Bestelako inbertsioak <i>Otras inversiones</i>	211,2	0,0
06	623	Instalazio teknikoak, makinak, tresnak eta beste <i>Instalaciones técnicas, maquinaria, utillaje y o.</i>	18,0	0,0
06	62321	Tresneria <i>Utillaje</i>	18,0	0,0
06	624	Altzariak <i>Mobiliario</i>	90,0	0,0
06	62401	Altzariak <i>Mobiliario</i>	90,0	0,0
06	625	Informazio prozesuetako ekipoa <i>Equipos para procesos de información</i>	60,0	0,0
06	62501	Informazio prozesuetako ekipoa <i>Equipos para procesos de información</i>	60,0	0,0
06	626	Garraio-elementuak <i>Elementos de transporte</i>	43,2	0,0
06	62601	Garraio-elementuak <i>Elementos de transporte</i>	43,2	0,0
06	63	Inbertsio inmaterialak <i>Inversiones inmatrimoniales</i>	2.425,1	0,0
06	631	Jabetza industrial, eskualdatze-eskub. eta j. i. <i>Propiedad industrial, derechos de traspaso y p.i.</i>	126,3	0,0

SEKZIOA SECCION	AZPIKONTZER SUBCONCEPTO		2002	% GUZTIRA % TOTAL
06	63101	Jabetza industrialia <i>Propiedad industrial</i>	126,3	0,0
06	632	Aplikazio informatikoak <i>Aplicaciones informáticas</i>	2.298,8	0,0
06	63201	Aplikazio informatikoak <i>Aplicaciones informáticas</i>	2.298,8	0,0
06	7	Kapital eragiketetako transf. eta dirulaguntzak <i>Transferencias y subvenciones operaciones capital</i>	169.639,9	2,9
06	72	Euskal Alor Publikoko erakundeei <i>A entidades del Sector Público Vasco</i>	7.317,9	0,1
06	722	Euskal Alor Publikoko toki-erakundeei <i>A Entidades Locales del Sector Público Vasco</i>	5.904,9	0,1
06	72201	Udalerriei <i>A Municipios</i>	5.904,9	0,1
06	729	E.A.P.ko zuzenbide publikoko beste erak. batzuei <i>A otros entes de derecho público del SPV</i>	1.413,0	0,0
06	72900	E.A.P.ko zuzenbide publikoko beste erak. batzuei <i>A otros entes de derecho público del SPV</i>	1.413,0	0,0
06	75	Enpresa, familia eta beste alor eta erak. batzuei <i>A empresas, familias y otros sectores y entidades</i>	162.322,0	2,7
06	751	Partaidetzako enpresa pribatuei <i>A empresas privadas participadas</i>	59.452,1	1,0
06	75100	Partaidetzako enpresa pribatuei <i>A empresas privadas participadas</i>	59.452,1	1,0
06	752	Bestelako enpresa pribatuei <i>A otras empresas privadas</i>	71.182,2	1,2
06	75200	Bestelako enpresa pribatuei <i>A otras empresas privadas</i>	71.182,2	1,2
06	754	Irabazi-asmorik gabeko erakundeei <i>A instituciones sin fines de lucro</i>	31.687,7	0,5
06	75401	Fundazioei <i>A fundaciones</i>	29.735,1	0,5
06	75499	Irabazi-asmorik gabeko beste erakunde batzuei <i>A otras instituciones sin fines de lucro</i>	1.952,6	0,0
06	8	Finantza-aktiboen gehikuntza <i>Aumento de activos financieros</i>	37.534,2	0,6
06	81	EAE-KO Adm. Publikoko finantza-inbertsioak <i>Inversiones financieras en Admón. Pública de CAE</i>	22.989,7	0,4
06	811	EAEko Adm. Publikoko erakundeetako partaidetzak <i>Participaciones en entidades de Admón. Pública CAE</i>	22.989,7	0,4
06	81131	Sozietate publikoetan, epe luzera <i>A largo plazo en Sociedades Públicas</i>	22.989,7	0,4
06	82	Beste erakunde batzuetako finantza-inbertsioak <i>Inversiones financieras en otras entidades</i>	14.544,5	0,2
06	821	Kapitaleko finantza-inbertsioak <i>Inversiones financieras en capital</i>	14.424,3	0,2
06	82111	Kotiz. ofizialik gabeko akzioetako f.-inb. iraunk. <i>In. fi. permanentes acciones sin cotiza. oficial</i>	12.020,3	0,2
06	82149	Kapitalezko beste fin.-inbertsio iraunkor. batzuk <i>Otras inversiones financie. permanentes en capital</i>	2.404,1	0,0
06	824	Langileentzako kredituak <i>Créditos al personal</i>	120,2	0,0
06	82401	Langileentzako kredituak, epe luzera <i>A lplazo al personal</i>	120,2	0,0
07		<b>ETXEBIZITZA ETA GIZARTE GAIK VIVIENDA Y ASUNTOS SOCIALES</b>	<b>178.706,0</b>	<b>3,0</b>
07	1	Langile-gastuak <i>Gastos de personal</i>	7.859,9	0,1
07	10	Goi-karguak <i>Altos cargos</i>	640,7	0,0
07	100	Goi-karguen ordainsariak <i>Retribuciones de Altos Cargos</i>	640,7	0,0
07	10000	Goi-karguen ordainsariak <i>Retribuciones de Altos Cargos</i>	640,7	0,0

SEKZIOA SECCION	AZPIKONTZEP. SUBCONCEPTO		2002	% GUZTIRA % TOTAL
07	11	Behin-behineko langileak <i>Personal eventual</i>	290,4	0,0
07	110	Behin-behineko langileen ordainsariak <i>Retribuciones del personal eventual</i>	290,4	0,0
07	11000	Behin-behineko langileen ordainsariak <i>Retribuciones del personal eventual</i>	290,4	0,0
07	12	Funtzionarioak <i>Funcionarios</i>	5.498,0	0,1
07	120	Funtzionarioen ordainsariak <i>Retribuciones de funcionarios</i>	5.498,0	0,1
07	12000	Funtzionarioen ordainsariak <i>Retribuciones de funcionarios</i>	5.498,0	0,1
07	13	Lan-legepekoak <i>Laborales</i>	23,0	0,0
07	130	Lan-legepeko langile finkoen ordainsariak <i>Retribuciones de personal laboral fijo</i>	23,0	0,0
07	13000	Lan-legepeko langile finkoen ordainsariak <i>Retribuciones de personal laboral fijo</i>	23,0	0,0
07	16	Kuotak, prestazioak eta gizarte-gastuak <i>Cuotas, prestaciones y gastos sociales</i>	1.407,8	0,0
07	160	Enplegatzaileari dagozkion gizarte-kotizazioak <i>Cotizaciones sociales a cargo del empleador</i>	1.380,8	0,0
07	16000	Enplegatzaileari dagozkion gizarte-kotizazioak <i>Cotizaciones sociales a cargo del empleador</i>	1.380,8	0,0
07	162	Bestelako gastu sozialak <i>Otros gastos sociales</i>	27,0	0,0
07	16201	Langileriaren prestakuntza eta hobekuntza <i>Formación y perfeccionamiento del personal</i>	18,0	0,0
07	16211	Gizarte ekintza <i>Acción social</i>	9,0	0,0
07	2	Funtzionamendu-gastuak <i>Gastos de funcionamiento</i>	10.847,0	0,2
07	21	Alokairuak eta kanonak <i>Arrendamientos y cánones</i>	339,2	0,0
07	214	Altzariak <i>Mobiliario</i>	5,9	0,0
07	21400	Altzariak <i>Mobiliario</i>	5,9	0,0
07	215	Informazio prozesuetako ekipoa <i>Equipos para procesos de información</i>	333,3	0,0
07	21500	Informazio prozesuetako ekipoa <i>Equipos para procesos de información</i>	333,3	0,0
07	22	Konponketak eta zainketak <i>Reparaciones y conservación</i>	242,0	0,0
07	222	Eraikuntzak <i>Construcciones</i>	197,2	0,0
07	22200	Eraikuntzak <i>Construcciones</i>	197,2	0,0
07	223	Instalazio teknikoak, makineria eta tresneria <i>Instalaciones técnicas, maquinaria y utillaje</i>	8,4	0,0
07	22301	Instalazio teknikoak <i>Instalaciones técnicas</i>	8,4	0,0
07	224	Altzariak <i>Mobiliario</i>	9,0	0,0
07	22400	Altzariak <i>Mobiliario</i>	9,0	0,0
07	225	Informazio prozesuetako ekipoa <i>Equipos para procesos de información</i>	23,8	0,0
07	22500	Informazio prozesuetako ekipoa <i>Equipos para procesos de información</i>	23,8	0,0
07	226	Garraio-elementuak <i>Elementos de transporte</i>	3,6	0,0
07	22600	Garraio-elementuak <i>Elementos de transporte</i>	3,6	0,0

MILAK / MILES

SEKZIOA SECCION	AZPIKONTZER SUBCONCEPTO		2002	% GUZTIRA % TOTAL
07	23	Kanpoko beste zerbitzu batzuk <i>Otros servicios exteriores</i>	10.118,1	0,2
07	231	Ekitaldiko ikerketa eta garapen gastuak <i>Gastos de investigación y desarrollo del ejercicio</i>	12,0	0,0
07	23100	Ekitaldiko ikerketa eta garapen gastuak <i>Gastos de investigación y desarrollo del ejercicio</i>	12,0	0,0
07	232	Profesional independenteen zerbitzuak <i>Servicios de profesionales independientes</i>	207,3	0,0
07	23200	Profesional independenteen zerbitzuak <i>Servicios de profesionales independientes</i>	207,3	0,0
07	233	Garraioa <i>Transportes</i>	6,9	0,0
07	23300	Garraioa <i>Transportes</i>	6,9	0,0
07	236	Komunik. inst., publizitat. eta harreman publikoak <i>Comunicación institucional, publicidad y rela.pú.</i>	4.086,6	0,1
07	23601	Erakunde-komunikazioa, publizitatea <i>Comunicación institucional, publicidad</i>	4.036,8	0,1
07	23611	Protokolo eta ordezkapen jarduerak <i>Atenciones protocolarias y representativas</i>	49,9	0,0
07	237	Hornidurak <i>Suministros</i>	76,6	0,0
07	23701	Energia elektrikoa <i>Energía eléctrica</i>	60,1	0,0
07	23751	Elikagaiak <i>Productos alimenticios</i>	1,2	0,0
07	23799	Bestelako hornidurak <i>Otros suministros</i>	15,3	0,0
07	238	Kanpoko beste zerbitzu batzuk <i>Otros servicios exteriores</i>	5.728,6	0,1
07	23801	Bulegoko materiala <i>Material de oficina</i>	155,1	0,0
07	23802	Prentsa, aldizkariak, liburuak eta argitalpenak <i>Prensa, revistas, libros y otras publicaciones</i>	37,3	0,0
07	23811	Garbiketa eta higieena <i>Limpieza y aseo</i>	21,6	0,0
07	23821	Segurtasuna <i>Seguridad</i>	1,2	0,0
07	23831	Lokomozioa eta egonaldi-gastuak <i>Locomoción y gastos de estancia</i>	169,6	0,0
07	23851	Komunikazio telefonikoak, informatikoak eta telem. <i>Comunicaciones telefónicas, informáticas y telemá.</i>	43,0	0,0
07	23855	Posta-komunikazioak <i>Comunicaciones postales</i>	31,3	0,0
07	23856	Mezularitza <i>Mensajería</i>	36,1	0,0
07	23861	Aplikazio informatikoen mantenimendua eta ustiap. <i>Mante. y explotación de aplicaciones informáticas</i>	954,8	0,0
07	23881	Argitalpenak eta argitalpenen banaketa <i>Edición y distribución de publicaciones</i>	90,2	0,0
07	23882	Bilerak, hitzaldiak eta ikastaroak <i>Reuniones, conferencias y cursos</i>	1.033,5	0,0
07	23899	Bestelako zerbitzuak <i>Otros servicios</i>	3.155,0	0,1
07	28	Bestelako gastuak <i>Otros gastos</i>	147,7	0,0
07	281	Zergak <i>Tributos</i>	129,7	0,0
07	28101	Ondasun Higiezin gaineko Zerga (OHZ) <i>Impuesto sobre Bienes Inmuebles (IBI)</i>	96,2	0,0
07	28199	Bestelako zergak <i>Otros impuestos</i>	33,5	0,0
07	282	Beste hainbat gastu <i>Diversos gastos</i>	18,0	0,0

SEKZIOA SECCION	AZPIKONTZEP. SUBCONCEPTO		2002	% GUZTIRA % TOTAL
07	28201	Juridikoak, auzi-gastuak eta epaiengatiko kalte-o. <i>Jurídicos y contenciosos e indemn. por sentencias</i>	18,0	0,0
07	4	Gastu arruntetarako transf. eta dirulaguntzak <i>Transferencias y subvenciones gastos corrientes</i>	13.431,5	0,2
07	41	EAE-KO Administrazio Publikoari <i>A la Administración Pública de la CAE</i>	270,0	0,0
07	414	Sozietate publikoei <i>A Sociedades Públicas</i>	270,0	0,0
07	41400	Sozietate publikoei <i>A Sociedades Públicas</i>	270,0	0,0
07	42	Euskal Alor Publikoko erakundeei <i>A entidades del Sector Público Vasco</i>	4.155,3	0,1
07	421	Foru Aldundiei <i>A Diputaciones Forales</i>	120,2	0,0
07	42100	Foru Aldundiei <i>A Diputaciones Forales</i>	120,2	0,0
07	422	Euskal Alor Publikoko toki-erakundeei <i>A Entidades Locales del Sector Público Vasco</i>	3.960,6	0,1
07	42201	Udalerriei <i>A Municipios</i>	3.539,9	0,1
07	42211	Mankomunitateei <i>A Mancomunidades</i>	240,4	0,0
07	42221	Partzuergoei <i>A Consorcios</i>	180,3	0,0
07	429	E.A.P.ko zuzenbide publikoko beste erak. batzuei <i>A otros entes de derecho público del SPV</i>	74,5	0,0
07	42900	E.A.P.ko zuzenbide publikoko beste erak. batzuei <i>A otros entes de derecho público del SPV</i>	74,5	0,0
07	45	Enpresa, familia eta beste alor eta erak. batzuei <i>A empresas, familias y otros sectores y entidades</i>	9.006,2	0,2
07	451	Partaidetzako enpresa pribatuei <i>A empresas privadas participadas</i>	180,0	0,0
07	45100	Partaidetzako enpresa pribatuei <i>A empresas privadas participadas</i>	180,0	0,0
07	453	Familiei <i>A familias</i>	19,7	0,0
07	45301	Familiei <i>A familias</i>	19,7	0,0
07	454	Irabazi-asmorik gabeko erakundeei <i>A instituciones sin fines de lucro</i>	8.806,6	0,1
07	45401	Fundazioei <i>A fundaciones</i>	180,3	0,0
07	45499	Irabazi-asmorik gabeko beste erak. batzuei <i>A otras instituciones sin fines de lucro</i>	8.626,2	0,1
07	6	Inbertsio errealak <i>Inversiones reales</i>	59.518,5	1,0
07	62	Bestelako inbertsioak <i>Otras inversiones</i>	58.775,7	1,0
07	621	Lurrak eta ondasun naturalak <i>Terrenos y bienes naturales</i>	22.499,8	0,4
07	62101	Lurrak eta ondasun naturalak <i>Terrenos y bienes naturales</i>	10.288,8	0,2
07	62181	Lurren eta ondasun naturalen egokitzapena <i>Adaptación de terrenos y bienes naturales</i>	12.211,0	0,2
07	622	Eraikuntzak <i>Construcciones</i>	35.641,7	0,6
07	62205	Etxebizitzak, garajeak eta eraikin erantsiak <i>Viviendas, garajes, trasteros y construc. anejas</i>	35.641,7	0,6
07	623	Instalazio teknikoak, makinak, tresnak eta beste <i>Instalaciones técnicas, maquinaria, utillaje y o.</i>	542,1	0,0
07	62311	Makineria <i>Maquinaria</i>	542,1	0,0
07	624	Altzariak <i>Mobiliario</i>	32,0	0,0

MILAK / MILES

SEKZIOA SECCION	AZPIKONTZER SUBCONCEPTO		2002	% GUZTIRA % TOTAL
07	62401	Altzariak <i>Mobiliario</i>	32,0	0,0
07	625	Informazio prozesuetako ekipoak <i>Equipos para procesos de información</i>	60,1	0,0
07	62501	Informazio prozesuetako ekipoak <i>Equipos para procesos de información</i>	60,1	0,0
07	63	Inbertsio inmaterialak <i>Inversiones inmateriales</i>	742,7	0,0
07	632	Aplikazio informatikoak <i>Aplicaciones informáticas</i>	742,7	0,0
07	63201	Aplikazio informatikoak <i>Aplicaciones informáticas</i>	742,7	0,0
07	7	Kapital eragiketetako transf. eta dirulaguntzak <i>Transferencias y subvenciones operaciones capital</i>	86.976,9	1,5
07	71	EAEko Administrazio Publikoari <i>A la Administración Pública de la CAE</i>	6.335,2	0,1
07	714	Sozietate publikoei <i>A Sociedades Públicas</i>	6.335,2	0,1
07	71400	Sozietate publikoei <i>A Sociedades Públicas</i>	6.335,2	0,1
07	72	Euskal Alor Publikoko erakundeei <i>A entidades del Sector Público Vasco</i>	14.531,2	0,2
07	721	Foru Aldundiei <i>A Diputaciones Forales</i>	3.005,0	0,1
07	72100	Foru Aldundiei <i>A Diputaciones Forales</i>	3.005,0	0,1
07	722	Euskal Alor Publikoko toki-erakundeei <i>A Entidades Locales del Sector Público Vasco</i>	11.451,1	0,2
07	72201	Udalerriei <i>A Municipios</i>	11.451,1	0,2
07	729	E.A.P.ko zuzenbide publikoko beste erak. batzuei <i>A otros entes de derecho público del SPV</i>	75,1	0,0
07	72900	E.A.P.ko zuzenbide publikoko beste erak. batzuei <i>A otros entes de derecho público del SPV</i>	75,1	0,0
07	75	Enpresa, familia eta beste alor eta erak. batzuei <i>A empresas, familias y otros sectores y entidades</i>	66.110,5	1,1
07	751	Partaidetzako enpresa pribatuei <i>A empresas privadas participadas</i>	850,0	0,0
07	75100	Partaidetzako enpresa pribatuei <i>A empresas privadas participadas</i>	850,0	0,0
07	752	Bestelako enpresa pribatuei <i>A otras empresas privadas</i>	9.906,6	0,2
07	75200	Bestelako enpresa pribatuei <i>A otras empresas privadas</i>	9.906,6	0,2
07	753	Familiei <i>A familias</i>	24.544,4	0,4
07	75300	Familiei <i>A familias</i>	24.544,4	0,4
07	754	Irabazi-asmorik gabeko erakundeei <i>A instituciones sin fines de lucro</i>	30.776,7	0,5
07	75401	Fundazioei <i>A fundaciones</i>	67,5	0,0
07	75499	Irabazi-asmorik gabeko beste erakunde batzuei <i>A otras instituciones sin fines de lucro</i>	30.709,3	0,5
07	759	Beste alor eta erakunde batzuei <i>A otros sectores y entidades</i>	32,8	0,0
07	75900	Beste alor eta erakunde batzuei <i>A otros sectores y entidades</i>	32,8	0,0
07	8	Finantza-aktiboen gehikuntza <i>Aumento de activos financieros</i>	72,1	0,0
07	82	Beste erakunde batzuetako finantza-inbertsioak <i>Inversiones financieras en otras entidades</i>	72,1	0,0
07	824	Langileentzako kredituak <i>Créditos al personal</i>	72,1	0,0

SEKZIOA SECCION	AZPIKONTZEP. SUBCONCEPTO		2002	% GUZTIRA % TOTAL
07	82401	Langileentzako kredituak, epe luzera <i>A l/plazo al personal</i>	72,1	0,0
08		<b>JUSTIZIA, LAN ETA GIZARTE SEGURANTZA JUSTICIA, EMPLEO Y SEGURIDAD SOCIAL</b>	<b>308.711,0</b>	<b>5,2</b>
08	1	Langile-gastuak <i>Gastos de personal</i>	65.143,8	1,1
08	10	Goi-karguak <i>Altos cargos</i>	946,4	0,0
08	100	Goi-karguen ordainsariak <i>Retribuciones de Altos Cargos</i>	946,4	0,0
08	10000	Goi-karguen ordainsariak <i>Retribuciones de Altos Cargos</i>	946,4	0,0
08	11	Behin-behineko langileak <i>Personal eventual</i>	341,5	0,0
08	110	Behin-behineko langileen ordainsariak <i>Retribuciones del personal eventual</i>	341,5	0,0
08	11000	Behin-behineko langileen ordainsariak <i>Retribuciones del personal eventual</i>	341,5	0,0
08	12	Funtzionarioak <i>Funcionarios</i>	50.500,7	0,9
08	120	Funtzionarioen ordainsariak <i>Retribuciones de funcionarios</i>	47.226,9	0,8
08	12000	Funtzionarioen ordainsariak <i>Retribuciones de funcionarios</i>	47.226,9	0,8
08	122	Funtzionarioak ordezkatzten dituztenen ordainsariak <i>Retribuc.del personal que sustituye a funcionarios</i>	3.273,8	0,1
08	12200	Funtzionarioak ordezkatzten dituztenen ordainsariak <i>Retribuc.del personal que sustituye a funcionarios</i>	3.273,8	0,1
08	13	Lan-legepekoak <i>Laborales</i>	3.382,1	0,1
08	130	Lan-legepeko langile finkoen ordainsariak <i>Retribuciones de personal laboral fijo</i>	3.233,1	0,1
08	13000	Lan-legepeko langile finkoen ordainsariak <i>Retribuciones de personal laboral fijo</i>	3.233,1	0,1
08	132	Lan-legepekoak ordezkatzten dituztenen ordainsariak <i>Retr.del personal que sustituye a personal laboral</i>	149,0	0,0
08	13200	Lan-legepekoak ordezkatzten dituztenen ordainsariak <i>Retr.del personal que sustituye a personal laboral</i>	149,0	0,0
08	14	Bestelako langileak <i>Otro personal</i>	1.942,1	0,0
08	140	Bestelako langileriaren ordainsariak <i>Retribuciones de otro personal</i>	1.942,1	0,0
08	14000	Bestelako langileriaren ordainsariak <i>Retribuciones de otro personal</i>	1.942,1	0,0
08	16	Kuotak, prestazioak eta gizarte-gastuak <i>Cuotas, prestaciones y gastos sociales</i>	8.031,1	0,1
08	160	Enplegatzaileari dagozkion gizarte-kotizazioak <i>Cotizaciones sociales a cargo del empleador</i>	7.661,7	0,1
08	16000	Enplegatzaileari dagozkion gizarte-kotizazioak <i>Cotizaciones sociales a cargo del empleador</i>	7.661,7	0,1
08	162	Bestelako gastu sozialak <i>Otros gastos sociales</i>	369,3	0,0
08	16201	Langileriaren prestakuntza eta hobekuntza <i>Formación y perfeccionamiento del personal</i>	190,5	0,0
08	16211	Gizarte ekintza <i>Acción social</i>	178,8	0,0
08	2	Funtzionamendu-gastuak <i>Gastos de funcionamiento</i>	20.923,3	0,4
08	21	Alokairuak eta kanonak <i>Arrendamientos y cánones</i>	175,8	0,0
08	212	Eraikuntzak <i>Construcciones</i>	152,7	0,0
08	21200	Eraikuntzak <i>Construcciones</i>	152,7	0,0

MILAK / MILES

SEKZIOA SECCION	AZPIKONTZER SUBCONCEPTO		2002	% GUZTIRA % TOTAL
08	213	Instalazio teknikoak, makineria eta tresneria <i>Instalaciones técnicas, maquinaria y utillaje</i>	1,4	0,0
08	21301	Instalazio teknikoak <i>Instalaciones técnicas</i>	1,4	0,0
08	214	Altzariak <i>Mobiliario</i>	12,0	0,0
08	21400	Altzariak <i>Mobiliario</i>	12,0	0,0
08	216	Garraio-elementuak <i>Elementos de transporte</i>	9,6	0,0
08	21600	Garraio-elementuak <i>Elementos de transporte</i>	9,6	0,0
08	22	Konponketak eta zainketak <i>Reparaciones y conservación</i>	1.979,3	0,0
08	222	Eraikuntzak <i>Construcciones</i>	863,6	0,0
08	22200	Eraikuntzak <i>Construcciones</i>	863,6	0,0
08	223	Instalazio teknikoak, makineria eta tresneria <i>Instalaciones técnicas, maquinaria y utillaje</i>	417,5	0,0
08	22301	Instalazio teknikoak <i>Instalaciones técnicas</i>	417,5	0,0
08	224	Altzariak <i>Mobiliario</i>	266,6	0,0
08	22400	Altzariak <i>Mobiliario</i>	266,6	0,0
08	225	Informazio prozesuetako ekipoak <i>Equipos para procesos de información</i>	360,6	0,0
08	22500	Informazio prozesuetako ekipoak <i>Equipos para procesos de información</i>	360,6	0,0
08	226	Garraio-elementuak <i>Elementos de transporte</i>	6,7	0,0
08	22600	Garraio-elementuak <i>Elementos de transporte</i>	6,7	0,0
08	227	Bestelako ibilgetu materiala <i>Otro inmovilizado material</i>	64,4	0,0
08	22700	Bestelako ibilgetu materiala <i>Otro inmovilizado material</i>	64,4	0,0
08	23	Kanpoko beste zerbitzu batzuk <i>Otros servicios exteriores</i>	18.563,4	0,3
08	231	Ekitaldiko ikerketa eta garapen gastuak <i>Gastos de investigación y desarrollo del ejercicio</i>	386,7	0,0
08	23100	Ekitaldiko ikerketa eta garapen gastuak <i>Gastos de investigación y desarrollo del ejercicio</i>	386,7	0,0
08	232	Profesional independenteen zerbitzuak <i>Servicios de profesionales independientes</i>	443,1	0,0
08	23200	Profesional independenteen zerbitzuak <i>Servicios de profesionales independientes</i>	443,1	0,0
08	233	Garraioa <i>Transportes</i>	291,6	0,0
08	23300	Garraioa <i>Transportes</i>	291,6	0,0
08	234	Aseguru-sariak <i>Primas de seguros</i>	6,0	0,0
08	23400	Aseguru-sariak <i>Primas de seguros</i>	6,0	0,0
08	236	Komunik. inst., publizitat. eta harreman publikoak <i>Comunicación institucional, publicidad y rela.pú.</i>	1.368,4	0,0
08	23601	Erakunde-komunikazioa, publizitatea <i>Comunicación institucional, publicidad</i>	1.328,9	0,0
08	23611	Protokolo eta ordezkapen jarduerak <i>Atenciones protocolarias y representativas</i>	39,5	0,0
08	237	Hornidurak <i>Suministros</i>	836,8	0,0



SEKZIOA SECCION	AZPIKONTZEP. SUBCONCEPTO		2002	% GUZTIRA % TOTAL
08	23701	Energia elektrikoa <i>Energía eléctrica</i>	522,2	0,0
08	23711	Ura <i>Agua</i>	44,1	0,0
08	23721	Gasa <i>Gas</i>	89,2	0,0
08	23731	Erregaiak <i>Combustibles</i>	6,0	0,0
08	23741	Jantziak, uniformeak eta lentzeria <i>Vestuario, uniformes y lencería</i>	22,1	0,0
08	23751	Elikagaiak <i>Productos alimenticios</i>	3,6	0,0
08	23761	Farmazi produktuak eta hemoderibatuak <i>Productos farmacéuticos y hemoderivados</i>	62,2	0,0
08	23762	Osasungintzako tresneria eta lanabes txikiak <i>Instrumental y pequeño utillaje sanitario</i>	37,4	0,0
08	23799	Bestelako hornidurak <i>Otros suministros</i>	50,0	0,0
08	238	Kanpoko beste zerbitzu batzuk <i>Otros servicios exteriores</i>	15.230,7	0,3
08	23801	Bulegoko materiala <i>Material de oficina</i>	823,6	0,0
08	23802	Prentsa, aldizkariak, liburuak eta argitalpenak <i>Prensa, revistas, libros y otras publicaciones</i>	520,7	0,0
08	23811	Garbiketa eta higieena <i>Limpieza y aseo</i>	1.258,8	0,0
08	23821	Segurtasuna <i>Seguridad</i>	857,9	0,0
08	23831	Lokomozioa eta egonaldi-gastuak <i>Locomoción y gastos de estancia</i>	512,5	0,0
08	23851	Komunikazio telefonikoak, informatikoak eta telem. <i>Comunicaciones telefónicas, informáticas y telemá.</i>	1.247,6	0,0
08	23855	Posta-komunikazioak <i>Comunicaciones postales</i>	656,5	0,0
08	23856	Mezularitza <i>Mensajería</i>	177,2	0,0
08	23859	Bestelako komunikazioak <i>Otras comunicaciones</i>	92,0	0,0
08	23861	Aplikazio informatikoen mantenimendua eta ustiap. <i>Mante. y explotación de aplicaciones informáticas</i>	2.842,8	0,0
08	23881	Argitalpenak eta argitalpenen banaketa <i>Edición y distribución de publicaciones</i>	221,0	0,0
08	23882	Bilerak, hitzaldiak eta ikastaroak <i>Reuniones, conferencias y cursos</i>	1.235,3	0,0
08	23884	Zaintzea, gordailatzea eta biltegiratzea <i>Custodia, depósito y almacenaje</i>	0,6	0,0
08	23899	Bestelako zerbitzuak <i>Otros servicios</i>	4.784,4	0,1
08	28	Bestelako gastuak <i>Otros gastos</i>	204,9	0,0
08	281	Zergak <i>Tributos</i>	195,6	0,0
08	28101	Ondasun Higiezinaren gaineko Zerga (OHZ) <i>Impuesto sobre Bienes Inmuebles (IBI)</i>	186,3	0,0
08	28103	Trakzio Mekanikozko Ibilgailuen gaineko Zerga <i>Impuesto sobre Vehículos de Tracción Mecánica</i>	3,3	0,0
08	28199	Bestelako zergak <i>Otros impuestos</i>	6,0	0,0
08	282	Beste hainbat gastu <i>Diversos gastos</i>	9,3	0,0
08	28201	Juridikoak, auzi-gastuak eta epaiengatik kalte-o. <i>Jurídicos y contenciosos e indemn. por sentencias</i>	9,3	0,0
08	4	Gastu arruntetarako transf. eta dirulaguntzak <i>Transferencias y subvenciones gastos corrientes</i>	206.108,5	3,5

SEKZIOA SECCION	AZPIKONTZER SUBCONCEPTO		2002	% GUZTIRA % TOTAL
08	41	EAE-KO Administrazio Publikoari <i>A la Administración Pública de la CAE</i>	14.050,1	0,2
08	412	Erakunde autonomoei <i>A Organismos Autónomos</i>	9.192,8	0,2
08	41201	Erakunde autonomo administrazio boei <i>A Organismos Autónomos Administrativos</i>	9.192,8	0,2
08	414	Sozietate publikoei <i>A Sociedades Públicas</i>	4.857,4	0,1
08	41400	Sozietate publikoei <i>A Sociedades Públicas</i>	4.857,4	0,1
08	42	Euskal Alor Publikoko erakundeei <i>A entidades del Sector Público Vasco</i>	128.979,1	2,2
08	421	Foru Aldundiei <i>A Diputaciones Forales</i>	96.875,9	1,6
08	42100	Foru Aldundiei <i>A Diputaciones Forales</i>	96.875,9	1,6
08	422	Euskal Alor Publikoko toki-erakundeei <i>A Entidades Locales del Sector Público Vasco</i>	31.486,0	0,5
08	42201	Udalerriei <i>A Municipios</i>	31.417,5	0,5
08	42211	Mankomunitateei <i>A Mancomunidades</i>	42,1	0,0
08	42221	Partzuergoei <i>A Consorcios</i>	26,4	0,0
08	429	E.A.P.ko zuzenbide publikoko beste erak. batzuei <i>A otros entes de derecho público del SPV</i>	617,2	0,0
08	42900	E.A.P.ko zuzenbide publikoko beste erak. batzuei <i>A otros entes de derecho público del SPV</i>	617,2	0,0
08	43	Espainiako Alor Publikoko erakundeei <i>A entidades del Sector Público Español</i>	12,0	0,0
08	431	Estatuaren Administrazio Zentralari <i>A la Administración Central del Estado</i>	12,0	0,0
08	43100	Estatuaren Administrazio Zentralari <i>A la Administración Central del Estado</i>	12,0	0,0
08	45	Enpresa, familia eta beste alor eta erak. batzuei <i>A empresas, familias y otros sectores y entidades</i>	63.067,3	1,1
08	452	Bestelako enpresa pribatuei <i>A otras empresas privadas</i>	23.242,8	0,4
08	45200	Bestelako enpresa pribatuei <i>A otras empresas privadas</i>	23.242,8	0,4
08	453	Familiei <i>A familias</i>	14.855,5	0,3
08	45301	Familiei <i>A familias</i>	14.855,5	0,3
08	454	Irabazi-asmorik gabeko erakundeei <i>A instituciones sin fines de lucro</i>	24.969,0	0,4
08	45401	Fundazioei <i>A fundaciones</i>	3.465,8	0,1
08	45499	Irabazi-asmorik gabeko beste erak. batzuei <i>A otras instituciones sin fines de lucro</i>	21.503,2	0,4
08	6	Inbertsio errealak <i>Inversiones reales</i>	13.767,1	0,2
08	62	Bestelako inbertsioak <i>Otras inversiones</i>	11.098,6	0,2
08	622	Eraikuntzak <i>Construcciones</i>	7.601,0	0,1
08	62201	Eraikuntzak <i>Construcciones</i>	7.601,0	0,1
08	623	Instalazio teknikoak, makinak, tresnak eta beste <i>Instalaciones técnicas, maquinaria, utillaje y o.</i>	1.401,5	0,0
08	62301	Instalazio teknikoak <i>Instalaciones técnicas</i>	1.101,0	0,0
08	62311	Makineria <i>Maquinaria</i>	300,5	0,0

SEKZIOA SECCION	AZPIKONTZEP. SUBCONCEPTO		2002	% GUZTIRA % TOTAL
08	624	Altzariak <i>Mobiliario</i>	1.185,6	0,0
08	62401	Altzariak <i>Mobiliario</i>	1.185,6	0,0
08	625	Informazio prozesuetako ekipoa <i>Equipos para procesos de información</i>	685,2	0,0
08	62501	Informazio prozesuetako ekipoa <i>Equipos para procesos de información</i>	685,2	0,0
08	629	Beste ibilgetu material batzuetako inbertsioak <i>Inversiones en otro inmovilizado material</i>	225,4	0,0
08	62901	Segurtasun ekipoa eta elementuak <i>Equipos y elementos de seguridad</i>	225,4	0,0
08	63	Inbertsio inmaterialak <i>Inversiones inmateriales</i>	2.668,5	0,0
08	632	Aplikazio informatikoak <i>Aplicaciones informáticas</i>	2.668,5	0,0
08	63201	Aplikazio informatikoak <i>Aplicaciones informáticas</i>	2.668,5	0,0
08	7	Kapital eragiketetako transf. eta dirulaguntzak <i>Transferencias y subvenciones operaciones capital</i>	2.178,4	0,0
08	72	Euskal Alor Publikoko erakundeei <i>A entidades del Sector Público Vasco</i>	817,4	0,0
08	722	Euskal Alor Publikoko toki-erakundeei <i>A Entidades Locales del Sector Público Vasco</i>	817,4	0,0
08	72201	Udalerriei <i>A Municipios</i>	817,4	0,0
08	75	Enpresa, familia eta beste alor eta erak. batzuei <i>A empresas, familias y otros sectores y entidades</i>	1.361,0	0,0
08	752	Bestelako enpresa pribatuei <i>A otras empresas privadas</i>	1.251,0	0,0
08	75200	Bestelako enpresa pribatuei <i>A otras empresas privadas</i>	1.251,0	0,0
08	754	Irabazi-asmorik gabeko erakundeei <i>A instituciones sin fines de lucro</i>	110,0	0,0
08	75401	Fundazioei <i>A fundaciones</i>	110,0	0,0
08	8	Finantza-aktiboen gehikuntza <i>Aumento de activos financieros</i>	589,9	0,0
08	81	EAE-KO Adm. Publikoko finantza-inbertsioak <i>Inversiones financieras en Admón. Pública de CAE</i>	120,2	0,0
08	811	EAEko Adm. Publikoko erakundeetako partaidetzak <i>Participaciones en entidades de Admón. Pública CAE</i>	120,2	0,0
08	81131	Sozietate publikoetan, epe luzera <i>A largo plazo en Sociedades Públicas</i>	120,2	0,0
08	82	Beste erakunde batzuetako finantza-inbertsioak <i>Inversiones financieras en otras entidades</i>	469,7	0,0
08	824	Langileentzako kredituak <i>Créditos al personal</i>	469,7	0,0
08	82401	Langileentzako kredituak, epe luzera <i>A l/plazo al personal</i>	469,7	0,0
<b>09</b>		<b>OSASUNA SANIDAD</b>	<b>1.887.763,0</b>	<b>31,8</b>
09	1	Langile-gastuak <i>Gastos de personal</i>	35.900,6	0,6
09	10	Goi-karguak <i>Altos cargos</i>	840,1	0,0
09	100	Goi-karguen ordainsariak <i>Retribuciones de Altos Cargos</i>	840,1	0,0
09	10000	Goi-karguen ordainsariak <i>Retribuciones de Altos Cargos</i>	840,1	0,0
09	11	Behin-behineko langileak <i>Personal eventual</i>	402,7	0,0
09	110	Behin-behineko langileen ordainsariak <i>Retribuciones del personal eventual</i>	402,7	0,0

MILAK / MILES

SEKZIOA SECCION	AZPIKONTZER SUBCONCEPTO		2002	% GUZTIRA % TOTAL
09	11000	Behin-behineko langileen ordainsariak <i>Retribuciones del personal eventual</i>	402,7	0,0
09	12	Funtzionarioak <i>Funcionarios</i>	27.518,9	0,5
09	120	Funtzionarioen ordainsariak <i>Retribuciones de funcionarios</i>	27.518,9	0,5
09	12000	Funtzionarioen ordainsariak <i>Retribuciones de funcionarios</i>	27.518,9	0,5
09	13	Lan-legepekoak <i>Laborales</i>	200,2	0,0
09	130	Lan-legepeko langile finkoen ordainsariak <i>Retribuciones de personal laboral fijo</i>	200,2	0,0
09	13000	Lan-legepeko langile finkoen ordainsariak <i>Retribuciones de personal laboral fijo</i>	200,2	0,0
09	16	Kuotak, prestazioak eta gizarte-gastuak <i>Cuotas, prestaciones y gastos sociales</i>	6.938,8	0,1
09	160	Enplegatzaileari dagozkion gizarte-kotizazioak <i>Cotizaciones sociales a cargo del empleador</i>	6.782,6	0,1
09	16000	Enplegatzaileari dagozkion gizarte-kotizazioak <i>Cotizaciones sociales a cargo del empleador</i>	6.782,6	0,1
09	162	Bestelako gastu sozialak <i>Otros gastos sociales</i>	156,3	0,0
09	16201	Langileriaren prestakuntza eta hobekuntza <i>Formación y perfeccionamiento del personal</i>	108,2	0,0
09	16211	Gizarte ekintza <i>Acción social</i>	48,1	0,0
09	2	Funtzionamendu-gastuak <i>Gastos de funcionamiento</i>	1.405.929,4	23,7
09	21	Alokairuak eta kanonak <i>Arrendamientos y cánones</i>	196,7	0,0
09	212	Eraikuntzak <i>Construcciones</i>	8,2	0,0
09	21200	Eraikuntzak <i>Construcciones</i>	8,2	0,0
09	214	Altzariak <i>Mobiliario</i>	45,6	0,0
09	21400	Altzariak <i>Mobiliario</i>	45,6	0,0
09	215	Informazio prozesuetako ekipoa <i>Equipos para procesos de información</i>	142,9	0,0
09	21500	Informazio prozesuetako ekipoa <i>Equipos para procesos de información</i>	142,9	0,0
09	22	Konponketak eta zainketak <i>Reparaciones y conservación</i>	751,6	0,0
09	222	Eraikuntzak <i>Construcciones</i>	349,8	0,0
09	22200	Eraikuntzak <i>Construcciones</i>	349,8	0,0
09	223	Instalazio teknikoak, makineria eta tresneria <i>Instalaciones técnicas, maquinaria y utillaje</i>	253,3	0,0
09	22301	Instalazio teknikoak <i>Instalaciones técnicas</i>	41,7	0,0
09	22311	Makineria <i>Maquinaria</i>	208,6	0,0
09	22321	Tresneria <i>Utillaje</i>	3,0	0,0
09	224	Altzariak <i>Mobiliario</i>	61,6	0,0
09	22400	Altzariak <i>Mobiliario</i>	61,6	0,0
09	225	Informazio prozesuetako ekipoa <i>Equipos para procesos de información</i>	68,7	0,0
09	22500	Informazio prozesuetako ekipoa <i>Equipos para procesos de información</i>	68,7	0,0

SEKZIOA SECCION	AZPIKONTZEP. SUBCONCEPTO		2002	% GUZTIRA % TOTAL
09	226	Garraio-elementuak <i>Elementos de transporte</i>	18,3	0,0
09	22600	Garraio-elementuak <i>Elementos de transporte</i>	18,3	0,0
09	23	Kanpoko beste zerbitzu batzuk <i>Otros servicios exteriores</i>	9.276,8	0,2
09	231	Ekitaldiko ikerketa eta garapen gastuak <i>Gastos de investigación y desarrollo del ejercicio</i>	138,2	0,0
09	23100	Ekitaldiko ikerketa eta garapen gastuak <i>Gastos de investigación y desarrollo del ejercicio</i>	138,2	0,0
09	232	Profesional independenteen zerbitzuak <i>Servicios de profesionales independientes</i>	21,0	0,0
09	23200	Profesional independenteen zerbitzuak <i>Servicios de profesionales independientes</i>	21,0	0,0
09	233	Garraioa <i>Transportes</i>	86,5	0,0
09	23300	Garraioa <i>Transportes</i>	86,5	0,0
09	234	Aseguru-sariak <i>Primas de seguros</i>	128,6	0,0
09	23400	Aseguru-sariak <i>Primas de seguros</i>	128,6	0,0
09	236	Komunik. inst., publizitat. eta harreman publikoak <i>Comunicación institucional, publicidad y rela.pú.</i>	462,8	0,0
09	23601	Erakunde-komunikazioa, publizitatea <i>Comunicación institucional, publicidad</i>	441,8	0,0
09	23611	Protokolo eta ordezkapen jarduerak <i>Atenciones protocolarias y representativas</i>	21,0	0,0
09	237	Hornidurak <i>Suministros</i>	4.368,3	0,1
09	23701	Energia elektrikoa <i>Energía eléctrica</i>	204,8	0,0
09	23711	Ura <i>Agua</i>	12,8	0,0
09	23721	Gasa <i>Gas</i>	26,2	0,0
09	23731	Erregaiak <i>Combustibles</i>	6,7	0,0
09	23741	Jantziak, uniformeak eta lenceria <i>Vestuario, uniformes y lencería</i>	12,0	0,0
09	23761	Farmazi produktuak eta hemoderibatuenak <i>Productos farmacéuticos y hemoderivados</i>	3.209,7	0,1
09	23762	Osasungintzako tresneria eta lanabes txikiak <i>Instrumental y pequeño utillaje sanitario</i>	243,8	0,0
09	23763	Kontsumitzeko eta birjartzeko osasun-gaiak <i>Material sanitario para consumo y reposición</i>	587,1	0,0
09	23771	Tresnak eta erremintak <i>Útiles, herramientas</i>	1,0	0,0
09	23799	Bestelako hornidurak <i>Otros suministros</i>	64,2	0,0
09	238	Kanpoko beste zerbitzu batzuk <i>Otros servicios exteriores</i>	4.071,3	0,1
09	23801	Bulegoko materiala <i>Material de oficina</i>	520,4	0,0
09	23802	Prentsa, aldizkariak, liburuak eta argitalpenak <i>Prensa, revistas, libros y otras publicaciones</i>	214,2	0,0
09	23811	Garbiketa eta higieena <i>Limpieza y aseo</i>	395,4	0,0
09	23821	Segurtasuna <i>Seguridad</i>	123,6	0,0
09	23831	Lokomozioa eta egonaldi-gastuak <i>Locomoción y gastos de estancia</i>	398,2	0,0
09	23851	Komunikazio telefonikoak, informatikoak eta telem. <i>Comunicaciones telefónicas, informáticas y telemá.</i>	137,2	0,0

SEKZIOA SECCION	AZPIKONTZER SUBCONCEPTO		2002	% GUZTIRA % TOTAL
09	23855	Posta-komunikazioak <i>Comunicaciones postales</i>	113,9	0,0
09	23856	Mezularitza <i>Mensajería</i>	13,1	0,0
09	23859	Bestelako komunikazioak <i>Otras comunicaciones</i>	0,8	0,0
09	23861	Aplikazio informatikoen mantenimendua eta ustiap. <i>Mante. y explotación de aplicaciones informáticas</i>	678,8	0,0
09	23881	Argitalpenak eta argitalpenen banaketa <i>Edición y distribución de publicaciones</i>	211,2	0,0
09	23882	Bilerak, hitzaldiak eta ikastaroak <i>Reuniones, conferencias y cursos</i>	221,1	0,0
09	23899	Bestelako zerbitzuak <i>Otros servicios</i>	1.043,3	0,0
09	24	Kanpotik eskainitako osasun-zerbitzuak <i>Servicios exteriores de carácter sanitario</i>	1.395.649,6	23,5
09	241	EAEko Erak.-adm.aren erakundeek eskainitakoak <i>Prestados por entidades de la Admón. In. de la CAE</i>	1.263.904,4	21,3
09	24101	Anbulatorioek eskainitako zerbitzuak <i>Servicios prestados por centros ambulatorios</i>	230.039,6	3,9
09	24111	Osasun-zentroek eskainitako zerbitzuak <i>Servicios prestados por centros sanitarios</i>	943.860,2	15,9
09	24121	Zentro psikiatrikoek eskainitako zerbitzuak <i>Servicios prestados por centros psiquiátricos</i>	32.898,4	0,6
09	24199	Bestelako osasun-zerbitzuak <i>Otros servicios sanitarios</i>	57.106,1	1,0
09	242	EAEko Erak.-Adm.aren kanpokoek eskainitakoak <i>Prestados por entidades fuera de la Admón. Ins. CAE</i>	131.745,2	2,2
09	24201	Anbulatorioek eskainitako zerbitzuak <i>Servicios prestados por centros ambulatorios</i>	19.150,8	0,3
09	24211	Osasun-zentroek eskainitako zerbitzuak <i>Servicios prestados por centros sanitarios</i>	57.964,9	1,0
09	24221	Zentro psikiatrikoek eskainitako zerbitzuak <i>Servicios prestados por centros psiquiátricos</i>	22.285,2	0,4
09	24241	Osasun-laguntza gastuen itzulera <i>Reintegro de gastos de asistencia sanitaria</i>	1.470,6	0,0
09	24251	Gaixoak lekualdatzeko zerbitzuak <i>Servicios de traslado de enfermos</i>	25.744,3	0,4
09	24299	Bestelako osasun-zerbitzuak <i>Otros servicios sanitarios</i>	5.129,5	0,1
09	28	Bestelako gastuak <i>Otros gastos</i>	54,7	0,0
09	281	Zergak <i>Tributos</i>	52,6	0,0
09	28101	Ondasun Higiezinaren gaineko Zerga (OHZ) <i>Impuesto sobre Bienes Inmuebles (IBI)</i>	47,2	0,0
09	28103	Trakzio Mekanikozko Ibilgailuen gaineko Zerga <i>Impuesto sobre Vehículos de Tracción Mecánica</i>	0,6	0,0
09	28199	Bestelako zergak <i>Otros impuestos</i>	4,8	0,0
09	282	Beste hainbat gastu <i>Diversos gastos</i>	2,1	0,0
09	28201	Juridikoak, auzi-gastuak eta epaiengatiko kalte-o. <i>Jurídicos y contenciosos e indemn. por sentencias</i>	2,1	0,0
09	4	Gastu aruntetarako transf. eta dirulaguntzak <i>Transferencias y subvenciones gastos corrientes</i>	386.073,7	6,5
09	41	EAE-KO Administrazio Publikoari <i>A la Administración Pública de la CAE</i>	613,0	0,0
09	413	Zuzenbide pribatuko erakunde publikoei <i>A Entes Públicos de Derecho Privado</i>	613,0	0,0
09	41300	Zuzenbide pribatuko erakunde publikoei <i>A Entes Públicos de Derecho Privado</i>	613,0	0,0
09	45	Enpresa, familia eta beste alor eta erak. batzuei <i>A empresas, familias y otros sectores y entidades</i>	385.460,7	6,5

SEKZIOA SECCION	AZPIKONTZEP. SUBCONCEPTO		2002	% GUZTIRA % TOTAL
09	453	Familiei <i>A familias</i>	383.504,2	6,5
09	45301	Familiei <i>A familias</i>	341,0	0,0
09	45351	Farmazia (errezeta medikoak) <i>Farmacia (recetas médicas)</i>	377.621,9	6,4
09	45352	Kalte-ordainak eta arauzko emate bakarrak <i>Indemnizaciones y entregas únicas reglamentarias</i>	601,0	0,0
09	45353	Protesiak eta ezinduentzako ibilgailuak <i>Prótesis y vehículos para inválidos</i>	4.940,3	0,1
09	454	Irabazi-asmorik gabeko erakundeei <i>A instituciones sin fines de lucro</i>	1.956,5	0,0
09	45401	Fundazioei <i>A fundaciones</i>	911,5	0,0
09	45499	Irabazi-asmorik gabeko beste erak. batzuei <i>A otras instituciones sin fines de lucro</i>	1.045,0	0,0
09	6	Inbertsio errealak <i>Inversiones reales</i>	4.177,0	0,1
09	62	Bestelako inbertsioak <i>Otras inversiones</i>	1.463,1	0,0
09	622	Eraikuntzak <i>Construcciones</i>	587,2	0,0
09	62201	Eraikuntzak <i>Construcciones</i>	587,2	0,0
09	623	Instalazio teknikoak, makinak, tresnak eta beste <i>Instalaciones técnicas, maquinaria, utillaje y o.</i>	453,7	0,0
09	62301	Instalazio teknikoak <i>Instalaciones técnicas</i>	12,0	0,0
09	62311	Makineria <i>Maquinaria</i>	417,7	0,0
09	62321	Tresneria <i>Utillaje</i>	24,0	0,0
09	624	Altzariak <i>Mobiliario</i>	108,2	0,0
09	62401	Altzariak <i>Mobiliario</i>	108,2	0,0
09	625	Informazio prozesuetako ekipoa <i>Equipos para procesos de información</i>	168,3	0,0
09	62501	Informazio prozesuetako ekipoa <i>Equipos para procesos de información</i>	168,3	0,0
09	626	Garraio-elementuak <i>Elementos de transporte</i>	145,8	0,0
09	62601	Garraio-elementuak <i>Elementos de transporte</i>	145,8	0,0
09	63	Inbertsio inmaterialak <i>Inversiones inmateriales</i>	2.713,9	0,0
09	632	Aplikazio informatikoak <i>Aplicaciones informáticas</i>	2.713,9	0,0
09	63201	Aplikazio informatikoak <i>Aplicaciones informáticas</i>	2.713,9	0,0
09	7	Kapital eragiketeko transf. eta dirulaguntzak <i>Transferencias y subvenciones operaciones capital</i>	1.320,7	0,0
09	72	Euskal Alor Publikoko erakundeei <i>A entidades del Sector Público Vasco</i>	96,2	0,0
09	722	Euskal Alor Publikoko toki-erakundeei <i>A Entidades Locales del Sector Público Vasco</i>	96,2	0,0
09	72201	Udalerriei <i>A Municipios</i>	96,2	0,0
09	75	Enpresa, familia eta beste alor eta erak. batzuei <i>A empresas, familias y otros sectores y entidades</i>	1.224,6	0,0
09	754	Irabazi-asmorik gabeko erakundeei <i>A instituciones sin fines de lucro</i>	1.224,6	0,0
09	75401	Fundazioei <i>A fundaciones</i>	715,2	0,0

SEKZIOA SECCION	AZPIKONTZER SUBCONCEPTO		2002	% GUZTIRA % TOTAL
09	75499	Irabazi-asmorik gabeko beste erakunde batzuei <i>A otras instituciones sin fines de lucro</i>	509,4	0,0
09	8	Finantza-aktiboen gehikuntza <i>Aumento de activos financieros</i>	54.361,5	0,9
09	81	EAE-KO Adm. Publikoko finantza-inbertsioak <i>Inversiones financieras en Admón. Pública de CAE</i>	54.091,1	0,9
09	811	EAEko Adm. Publikoko erakundeetako partaidetzak <i>Participaciones en entidades de Admón. Pública CAE</i>	54.091,1	0,9
09	81121	Zuzb. pribatuko erakunde publikoetan, epe luzera <i>A largo plazo en Entes Públicos Derecho Privado</i>	54.091,1	0,9
09	82	Beste erakunde batzuetako finantza-inbertsioak <i>Inversiones financieras en otras entidades</i>	270,5	0,0
09	824	Langileentzako kredituak <i>Créditos al personal</i>	270,5	0,0
09	82401	Langileentzako kredituak, epe luzera <i>A /plazo al personal</i>	270,5	0,0
<b>10</b>		<b>KULTURA CULTURA</b>	<b>177.803,0</b>	<b>3,0</b>
10	1	Langile-gastuak <i>Gastos de personal</i>	6.979,5	0,1
10	10	Goi-karguak <i>Altos cargos</i>	653,5	0,0
10	100	Goi-karguen ordainsariak <i>Retribuciones de Altos Cargos</i>	653,5	0,0
10	10000	Goi-karguen ordainsariak <i>Retribuciones de Altos Cargos</i>	653,5	0,0
10	11	Behin-behineko langileak <i>Personal eventual</i>	294,5	0,0
10	110	Behin-behineko langileen ordainsariak <i>Retribuciones del personal eventual</i>	294,5	0,0
10	11000	Behin-behineko langileen ordainsariak <i>Retribuciones del personal eventual</i>	294,5	0,0
10	12	Funtzionarioak <i>Funcionarios</i>	4.431,3	0,1
10	120	Funtzionarioen ordainsariak <i>Retribuciones de funcionarios</i>	4.431,3	0,1
10	12000	Funtzionarioen ordainsariak <i>Retribuciones de funcionarios</i>	4.431,3	0,1
10	13	Lan-legepekoak <i>Laborales</i>	254,2	0,0
10	130	Lan-legepeko langile finkoen ordainsariak <i>Retribuciones de personal laboral fijo</i>	254,2	0,0
10	13000	Lan-legepeko langile finkoen ordainsariak <i>Retribuciones de personal laboral fijo</i>	254,2	0,0
10	16	Kuotak, prestazioak eta gizarte-gastuak <i>Cuotas, prestaciones y gastos sociales</i>	1.346,0	0,0
10	160	Enplegatzaileari dagozkion gizarte-kotizazioak <i>Cotizaciones sociales a cargo del empleador</i>	1.318,9	0,0
10	16000	Enplegatzaileari dagozkion gizarte-kotizazioak <i>Cotizaciones sociales a cargo del empleador</i>	1.318,9	0,0
10	162	Bestelako gastu sozialak <i>Otros gastos sociales</i>	27,0	0,0
10	16201	Langileriaren prestakuntza eta hobekuntza <i>Formación y perfeccionamiento del personal</i>	18,0	0,0
10	16211	Gizarte ekintza <i>Acción social</i>	9,0	0,0
10	2	Funtzionamendu-gastuak <i>Gastos de funcionamiento</i>	6.474,6	0,1
10	21	Alokairuak eta kanonak <i>Arrendamientos y cánones</i>	85,2	0,0
10	212	Eraikuntzak <i>Construcciones</i>	35,3	0,0
10	21200	Eraikuntzak <i>Construcciones</i>	35,3	0,0



SEKZIOA SECCION	AZPIKONTZEP. SUBCONCEPTO		2002	% GUZTIRA % TOTAL
10	213	Instalazio teknikoak, makineria eta tresneria <i>Instalaciones técnicas, maquinaria y utillaje</i>	12,6	0,0
10	21301	Instalazio teknikoak <i>Instalaciones técnicas</i>	6,6	0,0
10	21321	Tresneria <i>Utillaje</i>	6,0	0,0
10	214	Altzariak <i>Mobiliario</i>	31,9	0,0
10	21400	Altzariak <i>Mobiliario</i>	31,9	0,0
10	215	Informazio prozesuetako ekipiak <i>Equipos para procesos de información</i>	0,6	0,0
10	21500	Informazio prozesuetako ekipiak <i>Equipos para procesos de información</i>	0,6	0,0
10	217	Bestelako ibilgetu materiala <i>Otro inmovilizado material</i>	4,8	0,0
10	21700	Bestelako ibilgetu materiala <i>Otro inmovilizado material</i>	4,8	0,0
10	22	Konponketak eta zainketak <i>Reparaciones y conservación</i>	184,0	0,0
10	222	Eraikuntzak <i>Construcciones</i>	92,9	0,0
10	22200	Eraikuntzak <i>Construcciones</i>	92,9	0,0
10	223	Instalazio teknikoak, makineria eta tresneria <i>Instalaciones técnicas, maquinaria y utillaje</i>	50,3	0,0
10	22301	Instalazio teknikoak <i>Instalaciones técnicas</i>	36,5	0,0
10	22311	Makineria <i>Maquinaria</i>	13,8	0,0
10	224	Altzariak <i>Mobiliario</i>	8,1	0,0
10	22400	Altzariak <i>Mobiliario</i>	8,1	0,0
10	225	Informazio prozesuetako ekipiak <i>Equipos para procesos de información</i>	21,9	0,0
10	22500	Informazio prozesuetako ekipiak <i>Equipos para procesos de información</i>	21,9	0,0
10	226	Garraio-elementuak <i>Elementos de transporte</i>	10,8	0,0
10	22600	Garraio-elementuak <i>Elementos de transporte</i>	10,8	0,0
10	23	Kanpoko beste zerbitzu batzuk <i>Otros servicios exteriores</i>	6.204,8	0,1
10	232	Profesional independenteen zerbitzuak <i>Servicios de profesionales independientes</i>	1.105,1	0,0
10	23200	Profesional independenteen zerbitzuak <i>Servicios de profesionales independientes</i>	1.105,1	0,0
10	233	Garraioa <i>Transportes</i>	306,5	0,0
10	23300	Garraioa <i>Transportes</i>	306,5	0,0
10	236	Komunik. inst., publizitat. eta harreman publikoak <i>Comunicación institucional, publicidad y rela.pú.</i>	133,1	0,0
10	23601	Erakunde-komunikazioa, publizitatea <i>Comunicación institucional, publicidad</i>	67,3	0,0
10	23611	Protokolo eta ordezkapen jarduerak <i>Atenciones protocolarias y representativas</i>	65,8	0,0
10	237	Hornidurak <i>Suministros</i>	338,6	0,0
10	23701	Energia elektrikoa <i>Energía eléctrica</i>	37,3	0,0
10	23711	Ura <i>Agua</i>	3,0	0,0

MILAK / MILES

SEKZIOA SECCION	AZPIKONTZER SUBCONCEPTO		2002	% GUZTIRA % TOTAL
10	23721	Gasa Gas	12,0	0,0
10	23731	Erregaiak Combustibles	3,0	0,0
10	23741	Jantziak, uniformeak eta lenteria Vestuario, uniformes y lencería	7,8	0,0
10	23751	Elikagaiak Productos alimenticios	186,0	0,0
10	23761	Farmazi produktuak eta hemoderibatuak Productos farmacéuticos y hemoderivados	3,6	0,0
10	23762	Osasungintzako tresneria eta lanabes txikiak Instrumental y pequeño utillaje sanitario	9,0	0,0
10	23763	Kontsumitzeko eta birjartzeko osasun-gaiak Material sanitario para consumo y reposición	9,0	0,0
10	23771	Tresnak eta erremintak Útiles, herramientas	2,4	0,0
10	23799	Bestelako hornidurak Otros suministros	65,5	0,0
10	238	Kanpoko beste zerbitzu batzuk Otros servicios exteriores	4.321,4	0,1
10	23801	Bulegoko materiala Material de oficina	99,6	0,0
10	23802	Prensa, aldizkariak, liburuak eta argitalpenak Prensa, revistas, libros y otras publicaciones	69,7	0,0
10	23811	Garbiketa eta higieena Limpieza y aseo	129,8	0,0
10	23821	Segurtasuna Seguridad	6,0	0,0
10	23831	Lokomozioa eta egonaldi-gastuak Locomoción y gastos de estancia	197,0	0,0
10	23851	Komunikazio telefonikoak, informatikoak eta telem. Comunicaciones telefónicas, informáticas y telemá.	99,8	0,0
10	23855	Posta-komunikazioak Comunicaciones postales	8,4	0,0
10	23856	Mezularitza Mensajería	30,1	0,0
10	23861	Aplikazio informatikoen mantenimendua eta ustiap. Mante. y explotación de aplicaciones informáticas	500,6	0,0
10	23881	Argitalpenak eta argitalpenen banaketa Edición y distribución de publicaciones	353,6	0,0
10	23882	Bilerak, hitzaldiak eta ikastaroak Reuniones, conferencias y cursos	61,9	0,0
10	23884	Zaintzea, gordailatzea eta biltegitratzea Custodia, depósito y almacenaje	124,7	0,0
10	23899	Bestelako zerbitzuak Otros servicios	2.640,2	0,0
10	28	Bestelako gastuak Otros gastos	0,6	0,0
10	281	Zergak Tributos	0,6	0,0
10	28199	Bestelako zergak Otros impuestos	0,6	0,0
10	4	Gastu arruntetarako transf. eta dirulaguntzak Transferencias y subvenciones gastos corrientes	136.551,6	2,3
10	41	EAE-KO Administrazio Publikoari A la Administración Pública de la CAE	106.470,5	1,8
10	412	Erakunde autonomoei A Organismos Autónomos	20.293,2	0,3
10	41201	Erakunde autonomo administratiboiei A Organismos Autónomos Administrativos	20.293,2	0,3
10	413	Zuzenbide pribatuko erakunde publikoei A Entes Públicos de Derecho Privado	81.136,6	1,4
10	41300	Zuzenbide pribatuko erakunde publikoei A Entes Públicos de Derecho Privado	81.136,6	1,4

SEKZIOA SECCION	AZPIKONTZEP. SUBCONCEPTO		2002	% GUZTIRA % TOTAL
10	414	Sozietate publikoei <i>A Sociedades Públicas</i>	5.040,7	0,1
10	41400	Sozietate publikoei <i>A Sociedades Públicas</i>	5.040,7	0,1
10	42	Euskal Alor Publikoko erakundeei <i>A entidades del Sector Público Vasco</i>	3.354,8	0,1
10	421	Foru Aldundiei <i>A Diputaciones Forales</i>	150,3	0,0
10	42100	Foru Aldundiei <i>A Diputaciones Forales</i>	150,3	0,0
10	422	Euskal Alor Publikoko toki-erakundeei <i>A Entidades Locales del Sector Público Vasco</i>	2.994,2	0,1
10	42201	Udalerriei <i>A Municipios</i>	2.715,3	0,0
10	42221	Partzuergoei <i>A Consorcios</i>	278,9	0,0
10	429	E.A.P.ko zuzenbide publikoko beste erak. batzuei <i>A otros entes de derecho público del SPV</i>	210,4	0,0
10	42900	E.A.P.ko zuzenbide publikoko beste erak. batzuei <i>A otros entes de derecho público del SPV</i>	210,4	0,0
10	45	Enpresa, familia eta beste alor eta erak. batzuei <i>A empresas, familias y otros sectores y entidades</i>	26.726,3	0,5
10	451	Partaidetzako enpresa pribatuei <i>A empresas privadas participadas</i>	1.382,3	0,0
10	45100	Partaidetzako enpresa pribatuei <i>A empresas privadas participadas</i>	1.382,3	0,0
10	452	Bestelako enpresa pribatuei <i>A otras empresas privadas</i>	3.020,1	0,1
10	45200	Bestelako enpresa pribatuei <i>A otras empresas privadas</i>	3.020,1	0,1
10	453	Familiei <i>A familias</i>	1.519,7	0,0
10	45301	Familiei <i>A familias</i>	1.519,7	0,0
10	454	Irabazi-asmorik gabeko erakundeei <i>A instituciones sin fines de lucro</i>	20.365,5	0,3
10	45401	Fundazioei <i>A fundaciones</i>	4.327,3	0,1
10	45499	Irabazi-asmorik gabeko beste erak. batzuei <i>A otras instituciones sin fines de lucro</i>	16.038,2	0,3
10	459	Beste alor eta erakunde batzuei <i>A otros sectores y entidades</i>	438,7	0,0
10	45900	Beste alor eta erakunde batzuei <i>A otros sectores y entidades</i>	438,7	0,0
10	6	Inbertsio errealak <i>Inversiones reales</i>	1.518,8	0,0
10	62	Bestelako inbertsioak <i>Otras inversiones</i>	238,6	0,0
10	623	Instalazio teknikoak, makinak, tresnak eta beste <i>Instalaciones técnicas, maquinaria, utillaje y o.</i>	21,0	0,0
10	62311	Makineria <i>Maquinaria</i>	15,0	0,0
10	62321	Tresneria <i>Utillaje</i>	6,0	0,0
10	624	Altzariak <i>Mobiliario</i>	15,0	0,0
10	62401	Altzariak <i>Mobiliario</i>	15,0	0,0
10	625	Informazio prozesuetako ekipok <i>Equipos para procesos de información</i>	202,5	0,0
10	62501	Informazio prozesuetako ekipok <i>Equipos para procesos de información</i>	202,5	0,0
10	63	Inbertsio inmaterialak <i>Inversiones inmateriales</i>	1.280,2	0,0

SEKZIOA SECCION	AZPIKONTZER SUBCONCEPTO		2002	% GUZTIRA % TOTAL
10	632	Aplikazio informatikoak <i>Aplicaciones informáticas</i>	1.280,2	0,0
10	63201	Aplikazio informatikoak <i>Aplicaciones informáticas</i>	1.280,2	0,0
10	7	Kapital eragiketetako transf. eta dirulaguntzak <i>Transferencias y subvenciones operaciones capital</i>	8.317,3	0,1
10	71	EAEko Administrazio Publikoari <i>A la Administración Pública de la CAE</i>	345,8	0,0
10	712	Erakunde autonomoei <i>A Organismos Autónomos</i>	345,8	0,0
10	71201	Erakunde autonomo administratiboei <i>A Organismos Autónomos Administrativos</i>	345,8	0,0
10	72	Euskal Alor Publikoko erakundeei <i>A entidades del Sector Público Vasco</i>	3.305,6	0,1
10	721	Foru Aldundiei <i>A Diputaciones Forales</i>	300,5	0,0
10	72100	Foru Aldundiei <i>A Diputaciones Forales</i>	300,5	0,0
10	722	Euskal Alor Publikoko toki-erakundeei <i>A Entidades Locales del Sector Público Vasco</i>	751,3	0,0
10	72201	Udalerriei <i>A Municipios</i>	751,3	0,0
10	729	E.A.P.ko zuzenbide publikoko beste erak. batzuei <i>A otros entes de derecho público del SPV</i>	2.253,8	0,0
10	72900	E.A.P.ko zuzenbide publikoko beste erak. batzuei <i>A otros entes de derecho público del SPV</i>	2.253,8	0,0
10	75	Enpresa, familia eta beste alor eta erak. batzuei <i>A empresas, familias y otros sectores y entidades</i>	4.666,0	0,1
10	752	Bestelako enpresa pribatuei <i>A otras empresas privadas</i>	360,6	0,0
10	75200	Bestelako enpresa pribatuei <i>A otras empresas privadas</i>	360,6	0,0
10	753	Familiei <i>A familias</i>	1.502,5	0,0
10	75300	Familiei <i>A familias</i>	1.502,5	0,0
10	754	Irabazi-asmorik gabeko erakundeei <i>A instituciones sin fines de lucro</i>	2.800,7	0,0
10	75401	Fundazioei <i>A fundaciones</i>	396,7	0,0
10	75499	Irabazi-asmorik gabeko beste erakunde batzuei <i>A otras instituciones sin fines de lucro</i>	2.404,0	0,0
10	759	Beste alor eta erakunde batzuei <i>A otros sectores y entidades</i>	2,1	0,0
10	75900	Beste alor eta erakunde batzuei <i>A otros sectores y entidades</i>	2,1	0,0
10	8	Finantza-aktiboen gehikuntza <i>Aumento de activos financieros</i>	17.961,2	0,3
10	81	EAE-KO Adm. Publikoko finantza-inbertsioak <i>Inversiones financieras en Admón. Pública de CAE</i>	13.999,4	0,2
10	811	EAEko Adm. Publikoko erakundeetako partaidetzak <i>Participaciones en entidades de Admón. Pública CAE</i>	13.999,4	0,2
10	81121	Zuzb. pribatuko erakunde publikoetan, epe luzera <i>A largo plazo en Entes Públicos Derecho Privado</i>	13.973,5	0,2
10	81131	Sozietate publikoetan, epe luzera <i>A largo plazo en Sociedades Públicas</i>	25,8	0,0
10	82	Beste erakunde batzuetako finantza-inbertsioak <i>Inversiones financieras en otras entidades</i>	3.961,9	0,1
10	821	Kapitaleko finantza-inbertsioak <i>Inversiones financieras en capital</i>	3.005,1	0,1
10	82111	Kotiz. ofizialik gabeko akzioetako f.-inb. iraunk. <i>In. fi. permanentes acciones sin cotiza. oficial</i>	3.005,1	0,1
10	823	Kredituak <i>Créditos</i>	907,5	0,0

SEKZIOA SECCION	AZPIKONTZEP. SUBCONCEPTO		2002	% GUZTIRA % TOTAL
10	82332	Bestelako enpresa pribatuei, epe luzera <i>A l/plazo a otras empresas privadas</i>	871,5	0,0
10	82341	Familiei, epe luzera <i>A l/plazo a familias</i>	36,1	0,0
10	824	Langileentzako kredituak <i>Créditos al personal</i>	49,3	0,0
10	82401	Langileentzako kredituak, epe luzera <i>A l/plazo al personal</i>	49,3	0,0
11		<b>LURRALDE ANTOLAMENDU ETA INGURUMENA ORDENACION DEL TERRITORIO Y MEDIO AMBIENTE</b>	<b>103.860,0</b>	<b>1,8</b>
11	1	Langile-gastuak <i>Gastos de personal</i>	9.934,2	0,2
11	10	Goi-karguak <i>Altos cargos</i>	603,2	0,0
11	100	Goi-karguen ordainsariak <i>Retribuciones de Altos Cargos</i>	603,2	0,0
11	10000	Goi-karguen ordainsariak <i>Retribuciones de Altos Cargos</i>	603,2	0,0
11	11	Behin-behineko langileak <i>Personal eventual</i>	225,9	0,0
11	110	Behin-behineko langileen ordainsariak <i>Retribuciones del personal eventual</i>	225,9	0,0
11	11000	Behin-behineko langileen ordainsariak <i>Retribuciones del personal eventual</i>	225,9	0,0
11	12	Funtzionarioak <i>Funcionarios</i>	5.766,0	0,1
11	120	Funtzionarioen ordainsariak <i>Retribuciones de funcionarios</i>	5.766,0	0,1
11	12000	Funtzionarioen ordainsariak <i>Retribuciones de funcionarios</i>	5.766,0	0,1
11	13	Lan-legepekoak <i>Laborales</i>	1.316,3	0,0
11	130	Lan-legepeko langile finkoen ordainsariak <i>Retribuciones de personal laboral fijo</i>	1.316,3	0,0
11	13000	Lan-legepeko langile finkoen ordainsariak <i>Retribuciones de personal laboral fijo</i>	1.316,3	0,0
11	16	Kuotak, prestazioak eta gizarte-gastuak <i>Cuotas, prestaciones y gastos sociales</i>	2.022,8	0,0
11	160	Enplegatzaileari dagozkion gizarte-kotizazioak <i>Cotizaciones sociales a cargo del empleador</i>	1.896,0	0,0
11	16000	Enplegatzaileari dagozkion gizarte-kotizazioak <i>Cotizaciones sociales a cargo del empleador</i>	1.896,0	0,0
11	162	Bestelako gastu sozialak <i>Otros gastos sociales</i>	126,8	0,0
11	16201	Langileriaren prestakuntza eta hobekuntza <i>Formación y perfeccionamiento del personal</i>	120,8	0,0
11	16211	Gizarte ekintza <i>Acción social</i>	6,0	0,0
11	2	Funtzionamendu-gastuak <i>Gastos de funcionamiento</i>	13.123,8	0,2
11	21	Alokairuak eta kanonak <i>Arrendamientos y cánones</i>	249,0	0,0
11	212	Eraikuntzak <i>Construcciones</i>	217,0	0,0
11	21200	Eraikuntzak <i>Construcciones</i>	217,0	0,0
11	213	Instalazio teknikoak, makineria eta tresneria <i>Instalaciones técnicas, maquinaria y utillaje</i>	12,0	0,0
11	21301	Instalazio teknikoak <i>Instalaciones técnicas</i>	12,0	0,0
11	214	Altzariak <i>Mobiliario</i>	1,0	0,0
11	21400	Altzariak <i>Mobiliario</i>	1,0	0,0

MILAK / MILES

SEKZIOA SECCION	AZPIKONTZER SUBCONCEPTO		2002	% GUZTIRA % TOTAL
11	215	Informazio prozesuetako ekipoak <i>Equipos para procesos de información</i>	19,0	0,0
11	21500	Informazio prozesuetako ekipoak <i>Equipos para procesos de información</i>	19,0	0,0
11	22	Konponketak eta zainketak <i>Reparaciones y conservación</i>	837,2	0,0
11	222	Eraikuntzak <i>Construcciones</i>	7,4	0,0
11	22200	Eraikuntzak <i>Construcciones</i>	7,4	0,0
11	223	Instalazio teknikoak, makineria eta tresneria <i>Instalaciones técnicas, maquinaria y utillaje</i>	6,7	0,0
11	22301	Instalazio teknikoak <i>Instalaciones técnicas</i>	6,7	0,0
11	224	Altzariak <i>Mobiliario</i>	17,1	0,0
11	22400	Altzariak <i>Mobiliario</i>	17,1	0,0
11	225	Informazio prozesuetako ekipoak <i>Equipos para procesos de información</i>	803,6	0,0
11	22500	Informazio prozesuetako ekipoak <i>Equipos para procesos de información</i>	803,6	0,0
11	227	Bestelako ibilgetu materiala <i>Otro inmovilizado material</i>	2,5	0,0
11	22700	Bestelako ibilgetu materiala <i>Otro inmovilizado material</i>	2,5	0,0
11	23	Kanpoko beste zerbitzu batzuk <i>Otros servicios exteriores</i>	12.035,7	0,2
11	231	Ekitaldiko ikerketa eta garapen gastuak <i>Gastos de investigación y desarrollo del ejercicio</i>	556,4	0,0
11	23100	Ekitaldiko ikerketa eta garapen gastuak <i>Gastos de investigación y desarrollo del ejercicio</i>	556,4	0,0
11	232	Profesional independenteen zerbitzuak <i>Servicios de profesionales independientes</i>	113,3	0,0
11	23200	Profesional independenteen zerbitzuak <i>Servicios de profesionales independientes</i>	113,3	0,0
11	233	Garraioa <i>Transportes</i>	19,8	0,0
11	23300	Garraioa <i>Transportes</i>	19,8	0,0
11	236	Komunik. inst., publizitat. eta harreman publikoak <i>Comunicación institucional, publicidad y rela.pú.</i>	575,3	0,0
11	23601	Erakunde-komunikazioa, publizitatea <i>Comunicación institucional, publicidad</i>	554,9	0,0
11	23611	Protokolo eta ordezkapen jarduerak <i>Atenciones protocolarias y representativas</i>	20,3	0,0
11	237	Hornidurak <i>Suministros</i>	84,2	0,0
11	23701	Energia elektrikoa <i>Energía eléctrica</i>	35,5	0,0
11	23721	Gasa <i>Gas</i>	3,0	0,0
11	23731	Erregaia <i>Combustibles</i>	1,2	0,0
11	23741	Jantziak, uniformeak eta lenteria <i>Vestuario, uniformes y lencería</i>	6,2	0,0
11	23751	Elikagaiak <i>Productos alimenticios</i>	2,0	0,0
11	23771	Tresnak eta erremintak <i>Útiles, herramientas</i>	0,9	0,0
11	23799	Bestelako hornidurak <i>Otros suministros</i>	35,5	0,0
11	238	Kanpoko beste zerbitzu batzuk <i>Otros servicios exteriores</i>	10.686,7	0,2

SEKZIOA SECCION	AZPIKONTZEP. SUBCONCEPTO		2002	% GUZTIRA % TOTAL
11	23801	Bulegoko materiala <i>Material de oficina</i>	71,3	0,0
11	23802	Prensa, aldizkariak, liburuak eta argitalpenak <i>Prensa, revistas, libros y otras publicaciones</i>	56,9	0,0
11	23811	Garbiketa eta higieena <i>Limpieza y aseo</i>	57,6	0,0
11	23821	Segurtasuna <i>Seguridad</i>	7,3	0,0
11	23831	Lokomozioa eta egonaldi-gastuak <i>Locomoción y gastos de estancia</i>	149,0	0,0
11	23851	Komunikazio telefonikoak, informatikoak eta telem. <i>Comunicaciones telefónicas, informáticas y telemá.</i>	86,3	0,0
11	23855	Posta-komunikazioak <i>Comunicaciones postales</i>	27,0	0,0
11	23856	Mezularitza <i>Mensajería</i>	39,0	0,0
11	23861	Aplikazio informatikoen mantenimendua eta ustiap. <i>Mante. y explotación de aplicaciones informáticas</i>	283,0	0,0
11	23881	Argitalpenak eta argitalpenen banaketa <i>Edición y distribución de publicaciones</i>	200,5	0,0
11	23882	Bilerak, hitzaldiak eta ikastaroak <i>Reuniones, conferencias y cursos</i>	138,2	0,0
11	23899	Bestelako zerbitzuak <i>Otros servicios</i>	9.570,6	0,2
11	28	Bestelako gastuak <i>Otros gastos</i>	1,8	0,0
11	281	Zergak <i>Tributos</i>	1,2	0,0
11	28101	Ondasun Higiezinaren gaineko Zerga (OHZ) <i>Impuesto sobre Bienes Inmuebles (IBI)</i>	1,2	0,0
11	282	Beste hainbat gastu <i>Diversos gastos</i>	0,6	0,0
11	28201	Juridikoak, auzi-gastuak eta epaiengatiko kalte-o. <i>Jurídicos y contenciosos e indemn. por sentencias</i>	0,6	0,0
11	4	Gastu arruntetarako transf. eta dirulaguntzak <i>Transferencias y subvenciones gastos corrientes</i>	13.127,0	0,2
11	41	EAE-KO Administrazio Publikoari <i>A la Administración Pública de la CAE</i>	10.157,1	0,2
11	414	Sozietate publikoei <i>A Sociedades Públicas</i>	10.157,1	0,2
11	41400	Sozietate publikoei <i>A Sociedades Públicas</i>	10.157,1	0,2
11	42	Euskal Alor Publikoko erakundeei <i>A entidades del Sector Público Vasco</i>	1.024,3	0,0
11	422	Euskal Alor Publikoko toki-erakundeei <i>A Entidades Locales del Sector Público Vasco</i>	1.014,2	0,0
11	42201	Udalerriek <i>A Municipios</i>	924,1	0,0
11	42221	Partzuergoei <i>A Consorcios</i>	90,2	0,0
11	429	E.A.P.ko zuzenbide publikoko beste erak. batzuei <i>A otros entes de derecho público del SPV</i>	10,1	0,0
11	42900	E.A.P.ko zuzenbide publikoko beste erak. batzuei <i>A otros entes de derecho público del SPV</i>	10,1	0,0
11	45	Enpresa, familia eta beste alor eta erak. batzuei <i>A empresas, familias y otros sectores y entidades</i>	1.945,6	0,0
11	452	Bestelako enpresa pribatuei <i>A otras empresas privadas</i>	4,6	0,0
11	45200	Bestelako enpresa pribatuei <i>A otras empresas privadas</i>	4,6	0,0
11	454	Irabazi-asmorik gabeko erakundeei <i>A instituciones sin fines de lucro</i>	1.941,0	0,0
11	45401	Fundazioei <i>A fundaciones</i>	722,2	0,0

SEKZIOA SECCION	AZPIKONTZER SUBCONCEPTO		2002	% GUZTIRA % TOTAL
11	45499	Irabazi-asmorik gabeko beste erak. batzuei <i>A otras instituciones sin fines de lucro</i>	1.218,8	0,0
11	6	Inbertsio errealak <i>Inversiones reales</i>	27.013,1	0,5
11	61	Erabilera orokorreko inbertsio errealak <i>Inversiones destinadas al uso general</i>	25.594,8	0,4
11	611	Lurrak eta ondasun naturalak <i>Terrenos y bienes naturales</i>	3.888,5	0,1
11	61101	Lurrak eta ondasun naturalak <i>Terrenos y bienes naturales</i>	3.888,5	0,1
11	612	Azpiegitura eta ondasunak <i>Infraestructuras y bienes</i>	21.706,3	0,4
11	61201	Guztiek erabiltzeko azpiegiturak eta ondasunak <i>Infraestructuras y bienes</i>	1.292,2	0,0
11	61281	Aribideko eraikuntzak <i>Construcciones en curso</i>	20.414,1	0,3
11	62	Bestelako inbertsioak <i>Otras inversiones</i>	426,6	0,0
11	622	Eraikuntzak <i>Construcciones</i>	30,1	0,0
11	62201	Eraikuntzak <i>Construcciones</i>	30,1	0,0
11	623	Instalazio teknikoak, makinak, tresnak eta beste <i>Instalaciones técnicas, maquinaria, utillaje y o.</i>	204,3	0,0
11	62301	Instalazio teknikoak <i>Instalaciones técnicas</i>	180,3	0,0
11	62311	Makineria <i>Maquinaria</i>	24,0	0,0
11	624	Altzariak <i>Mobiliario</i>	42,1	0,0
11	62401	Altzariak <i>Mobiliario</i>	42,1	0,0
11	625	Informazio prozesuetako ekipoa <i>Equipos para procesos de información</i>	150,1	0,0
11	62501	Informazio prozesuetako ekipoa <i>Equipos para procesos de información</i>	150,1	0,0
11	63	Inbertsio inmaterialak <i>Inversiones inmateriales</i>	991,7	0,0
11	632	Aplikazio informatikoak <i>Aplicaciones informáticas</i>	991,7	0,0
11	63201	Aplikazio informatikoak <i>Aplicaciones informáticas</i>	991,7	0,0
11	7	Kapital eragiketetako transf. eta dirulaguntzak <i>Transferencias y subvenciones operaciones capital</i>	32.303,4	0,5
11	72	Euskal Alor Publikoko erakundeei <i>A entidades del Sector Público Vasco</i>	27.744,6	0,5
11	721	Foru Aldundiei <i>A Diputaciones Forales</i>	8.688,3	0,1
11	72100	Foru Aldundiei <i>A Diputaciones Forales</i>	8.688,3	0,1
11	722	Euskal Alor Publikoko toki-erakundeei <i>A Entidades Locales del Sector Público Vasco</i>	16.906,9	0,3
11	72201	Udalerriei <i>A Municipios</i>	1.848,3	0,0
11	72211	Mankomunitateei <i>A Mancomunidades</i>	2.386,2	0,0
11	72221	Partzuergoei <i>A Consorcios</i>	12.672,4	0,2
11	729	E.A.P.ko zuzenbide publikoko beste erak. batzuei <i>A otros entes de derecho público del SPV</i>	2.149,5	0,0
11	72900	E.A.P.ko zuzenbide publikoko beste erak. batzuei <i>A otros entes de derecho público del SPV</i>	2.149,5	0,0
11	73	Espainiako Alor Publikoko erakundeei <i>A entidades del Sector Público Español</i>	12,0	0,0



SEKZIOA SECCION	AZPIKONTZEP. SUBCONCEPTO		2002	% GUZTIRA % TOTAL
11	731	Estatuaren Administrazio Zentralari <i>A la Administración Central del Estado</i>	12,0	0,0
11	73100	Estatuaren Administrazio Zentralari <i>A la Administración Central del Estado</i>	12,0	0,0
11	75	Enpresa, familia eta beste alor eta erak. batzuei <i>A empresas, familias y otros sectores y entidades</i>	4.546,7	0,1
11	752	Bestelako enpresa pribatuei <i>A otras empresas privadas</i>	3.645,2	0,1
11	75200	Bestelako enpresa pribatuei <i>A otras empresas privadas</i>	3.645,2	0,1
11	754	Irabazi-asmorik gabeko erakundeei <i>A instituciones sin fines de lucro</i>	901,5	0,0
11	75499	Irabazi-asmorik gabeko beste erakunde batzuei <i>A otras instituciones sin fines de lucro</i>	901,5	0,0
11	8	Finantza-aktiboen gehikuntza <i>Aumento de activos financieros</i>	8.358,5	0,1
11	81	EAE-KO Adm. Publikoko finantza-inbertsioak <i>Inversiones financieras en Admón. Pública de CAE</i>	7.873,3	0,1
11	811	EAEko Adm. Publikoko erakundeetako partaidetzak <i>Participaciones en entidades de Admón. Pública CAE</i>	7.873,3	0,1
11	81131	Sozietate publikoetan, epe luzera <i>A largo plazo en Sociedades Públicas</i>	7.873,3	0,1
11	82	Beste erakunde batzuetako finantza-inbertsioak <i>Inversiones financieras en otras entidades</i>	485,3	0,0
11	823	Kredituak <i>Créditos</i>	443,3	0,0
11	82305	Euskal Alor Publikoko toki-erakundeei, epe luzera <i>A l/plazo a Entidades Locales Sec. Público Vasco</i>	204,3	0,0
11	82332	Bestelako enpresa pribatuei, epe luzera <i>A l/plazo a otras empresas privadas</i>	238,9	0,0
11	824	Langileentzako kredituak <i>Créditos al personal</i>	42,0	0,0
11	82401	Langileentzako kredituak, epe luzera <i>A l/plazo al personal</i>	42,0	0,0
12		<b>GARRAIO ETA HERRI LANAK TRANSPORTES Y OBRAS PUBLICAS</b>	<b>208.588,0</b>	<b>3,5</b>
12	1	Langile-gastuak <i>Gastos de personal</i>	4.707,1	0,1
12	10	Goi-karguak <i>Altos cargos</i>	359,6	0,0
12	100	Goi-karguen ordainsariak <i>Retribuciones de Altos Cargos</i>	359,6	0,0
12	10000	Goi-karguen ordainsariak <i>Retribuciones de Altos Cargos</i>	359,6	0,0
12	11	Behin-behineko langileak <i>Personal eventual</i>	227,0	0,0
12	110	Behin-behineko langileen ordainsariak <i>Retribuciones del personal eventual</i>	227,0	0,0
12	11000	Behin-behineko langileen ordainsariak <i>Retribuciones del personal eventual</i>	227,0	0,0
12	12	Funtzionarioak <i>Funcionarios</i>	2.473,7	0,0
12	120	Funtzionarioen ordainsariak <i>Retribuciones de funcionarios</i>	2.473,7	0,0
12	12000	Funtzionarioen ordainsariak <i>Retribuciones de funcionarios</i>	2.473,7	0,0
12	13	Lan-legepekoak <i>Laborales</i>	660,4	0,0
12	130	Lan-legepeko langile finkoen ordainsariak <i>Retribuciones de personal laboral fijo</i>	660,4	0,0
12	13000	Lan-legepeko langile finkoen ordainsariak <i>Retribuciones de personal laboral fijo</i>	660,4	0,0
12	16	Kuotak, prestazioak eta gizarte-gastuak <i>Cuotas, prestaciones y gastos sociales</i>	986,3	0,0

MILAK / MILES

SEKZIOA SECCION	AZPIKONTZER SUBCONCEPTO		2002	% GUZTIRA % TOTAL
12	160	Enplegatzaileari dagozkion gizarte-kotizazioak <i>Cotizaciones sociales a cargo del empleador</i>	888,9	0,0
12	16000	Enplegatzaileari dagozkion gizarte-kotizazioak <i>Cotizaciones sociales a cargo del empleador</i>	888,9	0,0
12	162	Bestelako gastu sozialak <i>Otros gastos sociales</i>	97,4	0,0
12	16201	Langileriaren prestakuntza eta hobekuntza <i>Formación y perfeccionamiento del personal</i>	70,3	0,0
12	16211	Gizarte ekintza <i>Acción social</i>	27,0	0,0
12	2	Funtzionamendu-gastuak <i>Gastos de funcionamiento</i>	8.841,5	0,1
12	21	Alokairuak eta kanonak <i>Arrendamientos y cánones</i>	211,2	0,0
12	212	Eraikuntzak <i>Construcciones</i>	192,3	0,0
12	21200	Eraikuntzak <i>Construcciones</i>	192,3	0,0
12	213	Instalazio teknikoak, makineria eta tresneria <i>Instalaciones técnicas, maquinaria y utillaje</i>	2,4	0,0
12	21311	Makineria <i>Maquinaria</i>	2,4	0,0
12	214	Altzariak <i>Mobiliario</i>	15,9	0,0
12	21400	Altzariak <i>Mobiliario</i>	15,9	0,0
12	216	Garraio-elementuak <i>Elementos de transporte</i>	0,5	0,0
12	21600	Garraio-elementuak <i>Elementos de transporte</i>	0,5	0,0
12	22	Konponketak eta zainketak <i>Reparaciones y conservación</i>	89,9	0,0
12	221	Lurrak eta ondasun naturalak <i>Terrenos y bienes naturales</i>	0,1	0,0
12	22100	Lurrak eta ondasun naturalak <i>Terrenos y bienes naturales</i>	0,1	0,0
12	222	Eraikuntzak <i>Construcciones</i>	15,1	0,0
12	22200	Eraikuntzak <i>Construcciones</i>	15,1	0,0
12	223	Instalazio teknikoak, makineria eta tresneria <i>Instalaciones técnicas, maquinaria y utillaje</i>	36,6	0,0
12	22301	Instalazio teknikoak <i>Instalaciones técnicas</i>	29,4	0,0
12	22311	Makineria <i>Maquinaria</i>	7,2	0,0
12	224	Altzariak <i>Mobiliario</i>	7,0	0,0
12	22400	Altzariak <i>Mobiliario</i>	7,0	0,0
12	225	Informazio prozesuetako ekipiak <i>Equipos para procesos de información</i>	25,6	0,0
12	22500	Informazio prozesuetako ekipiak <i>Equipos para procesos de información</i>	25,6	0,0
12	226	Garraio-elementuak <i>Elementos de transporte</i>	5,5	0,0
12	22600	Garraio-elementuak <i>Elementos de transporte</i>	5,5	0,0
12	23	Kanpoko beste zerbitzu batzuk <i>Otros servicios exteriores</i>	8.530,3	0,1
12	231	Ekitaldiko ikerketa eta garapen gastuak <i>Gastos de investigación y desarrollo del ejercicio</i>	3.305,3	0,1
12	23100	Ekitaldiko ikerketa eta garapen gastuak <i>Gastos de investigación y desarrollo del ejercicio</i>	3.305,3	0,1

SEKZIOA SECCION	AZPIKONTZEP. SUBCONCEPTO		2002	% GUZTIRA % TOTAL
12	232	Profesional independenteen zerbitzuak <i>Servicios de profesionales independientes</i>	72,7	0,0
12	23200	Profesional independenteen zerbitzuak <i>Servicios de profesionales independientes</i>	72,7	0,0
12	233	Garraioa <i>Transportes</i>	35,0	0,0
12	23300	Garraioa <i>Transportes</i>	35,0	0,0
12	236	Komunik. inst., publizitat. eta harreman publikoak <i>Comunicación institucional, publicidad y rela.pú.</i>	284,9	0,0
12	23601	Erakunde-komunikazioa, publizitatea <i>Comunicación institucional, publicidad</i>	270,0	0,0
12	23611	Protokolo eta ordezkapen jarduerak <i>Atenciones protocolarias y representativas</i>	14,9	0,0
12	237	Hornidurak <i>Suministros</i>	182,2	0,0
12	23701	Energia elektrikoa <i>Energía eléctrica</i>	95,0	0,0
12	23711	Ura <i>Agua</i>	4,5	0,0
12	23731	Erregaiak <i>Combustibles</i>	26,4	0,0
12	23741	Jantziak, uniformeak eta lentzeria <i>Vestuario, uniformes y lencería</i>	7,9	0,0
12	23761	Farmazi produktua eta hemoderibatua <i>Productos farmacéuticos y hemoderivados</i>	0,1	0,0
12	23799	Bestelako hornidurak <i>Otros suministros</i>	48,3	0,0
12	238	Kanpoko beste zerbitzu batzuk <i>Otros servicios exteriores</i>	4.650,2	0,1
12	23801	Bulegoko materiala <i>Material de oficina</i>	27,2	0,0
12	23802	Prentsa, aldizkariak, liburuak eta argitalpenak <i>Prensa, revistas, libros y otras publicaciones</i>	62,3	0,0
12	23811	Garbiketa eta higieena <i>Limpieza y aseo</i>	421,1	0,0
12	23821	Segurtasuna <i>Seguridad</i>	606,6	0,0
12	23831	Lokomozioa eta egonaldi-gastuak <i>Locomoción y gastos de estancia</i>	141,8	0,0
12	23851	Komunikazio telefonikoak, informatikoak eta telem. <i>Comunicaciones telefónicas, informáticas y telemá.</i>	74,0	0,0
12	23855	Posta-komunikazioak <i>Comunicaciones postales</i>	4,0	0,0
12	23861	Aplikazio informatikoen mantenimendua eta ustiap. <i>Mante. y explotación de aplicaciones informáticas</i>	225,8	0,0
12	23881	Argitalpenak eta argitalpenen banaketa <i>Edición y distribución de publicaciones</i>	161,6	0,0
12	23882	Bilerak, hitzaldiak eta ikastaroak <i>Reuniones, conferencias y cursos</i>	166,8	0,0
12	23899	Bestelako zerbitzuak <i>Otros servicios</i>	2.759,0	0,0
12	28	Bestelako gastuak <i>Otros gastos</i>	10,1	0,0
12	281	Zergak <i>Tributos</i>	4,2	0,0
12	28101	Ondasun Higiezinaren gaineko Zerga (OHZ) <i>Impuesto sobre Bienes Inmuebles (IBI)</i>	3,4	0,0
12	28199	Bestelako zergak <i>Otros impuestos</i>	0,8	0,0
12	282	Beste hainbat gastu <i>Diversos gastos</i>	5,9	0,0
12	28201	Juridikoak, auzi-gastuak eta epaiengatik kalte-o. <i>Jurídicos y contenciosos e indemni. por sentencias</i>	5,9	0,0

SEKZIOA SECCION	AZPIKONTZER SUBCONCEPTO		2002	% GUZTIRA % TOTAL
12	3	Finantza-gastuak <i>Gastos financieros</i>	36,4	0,0
12	38	Bestelako finantza-gastuak <i>Otros gastos financieros</i>	36,4	0,0
12	381	Berandutze-interesak <i>Intereses de demora</i>	30,4	0,0
12	38100	Berandutze-interesak <i>Intereses de demora</i>	30,4	0,0
12	389	Bestelako finantza-gastuak <i>Otros gastos financieros</i>	6,0	0,0
12	38900	Bestelako finantza-gastuak <i>Otros gastos financieros</i>	6,0	0,0
12	4	Gastu arruntetarako transf. eta dirulaguntzak <i>Transferencias y subvenciones gastos corrientes</i>	34.472,1	0,6
12	41	EAE-KO Administrazio Publikoari <i>A la Administración Pública de la CAE</i>	24.934,3	0,4
12	414	Sozietate publikoei <i>A Sociedades Públicas</i>	24.934,3	0,4
12	41400	Sozietate publikoei <i>A Sociedades Públicas</i>	24.934,3	0,4
12	42	Euskal Alor Publikoko erakundeei <i>A entidades del Sector Público Vasco</i>	315,5	0,0
12	422	Euskal Alor Publikoko toki-erakundeei <i>A Entidades Locales del Sector Público Vasco</i>	243,4	0,0
12	42201	Udalerriei <i>A Municipios</i>	243,4	0,0
12	429	E.A.P.ko zuzenbide publikoko beste erak. batzuei <i>A otros entes de derecho público del SPV</i>	72,1	0,0
12	42900	E.A.P.ko zuzenbide publikoko beste erak. batzuei <i>A otros entes de derecho público del SPV</i>	72,1	0,0
12	43	Espainiako Alor Publikoko erakundeei <i>A entidades del Sector Público Español</i>	84,1	0,0
12	439	Espainiako Alor Publikoko beste erak. batzuei <i>A otras entidades del Sector Público Español</i>	84,1	0,0
12	43900	Espainiako Alor Publikoko beste erak. batzuei <i>A otras entidades del Sector Público Español</i>	84,1	0,0
12	45	Enpresa, familia eta beste alor eta erak. batzuei <i>A empresas, familias y otros sectores y entidades</i>	9.138,1	0,2
12	451	Partaidetzako enpresa pribatuei <i>A empresas privadas participadas</i>	219,4	0,0
12	45100	Partaidetzako enpresa pribatuei <i>A empresas privadas participadas</i>	219,4	0,0
12	452	Bestelako enpresa pribatuei <i>A otras empresas privadas</i>	5.108,6	0,1
12	45200	Bestelako enpresa pribatuei <i>A otras empresas privadas</i>	5.108,6	0,1
12	453	Familiei <i>A familias</i>	2.199,7	0,0
12	45301	Familiei <i>A familias</i>	2.199,7	0,0
12	454	Irabazi-asmorik gabeko erakundeei <i>A instituciones sin fines de lucro</i>	1.610,5	0,0
12	45499	Irabazi-asmorik gabeko beste erak. batzuei <i>A otras instituciones sin fines de lucro</i>	1.610,5	0,0
12	6	Inbertsio errealak <i>Inversiones reales</i>	40.125,7	0,7
12	61	Erabilera orokorreko inbertsio errealak <i>Inversiones destinadas al uso general</i>	25.107,8	0,4
12	612	Azpiegitura eta ondasunak <i>Infraestructuras y bienes</i>	25.107,8	0,4
12	61281	Aribideko eraikuntzak <i>Construcciones en curso</i>	25.107,8	0,4
12	62	Bestelako inbertsioak <i>Otras inversiones</i>	10.484,8	0,2

SEKZIOA SECCION	AZPIKONTZEP. SUBCONCEPTO		2002	% GUZTIRA % TOTAL
12	621	Lurrak eta ondasun naturalak <i>Terrenos y bienes naturales</i>	901,5	0,0
12	62101	Lurrak eta ondasun naturalak <i>Terrenos y bienes naturales</i>	901,5	0,0
12	622	Eraikuntzak <i>Construcciones</i>	108,2	0,0
12	62201	Eraikuntzak <i>Construcciones</i>	108,2	0,0
12	623	Instalazio teknikoak, makinak, tresnak eta beste <i>Instalaciones técnicas, maquinaria, utillaje y o.</i>	9.192,6	0,2
12	62301	Instalazio teknikoak <i>Instalaciones técnicas</i>	1.238,1	0,0
12	62311	Makineria <i>Maquinaria</i>	60,1	0,0
12	62381	Muntatze-fasean dauden instalazioak <i>Instalaciones en montaje</i>	6.692,4	0,1
12	62382	Muntatze-fasean dagoen makineria <i>Maquinaria en montaje</i>	1.202,0	0,0
12	624	Altzariak <i>Mobiliario</i>	30,1	0,0
12	62401	Altzariak <i>Mobiliario</i>	30,1	0,0
12	625	Informazio prozesuetako ekipoa <i>Equipos para procesos de información</i>	210,4	0,0
12	62501	Informazio prozesuetako ekipoa <i>Equipos para procesos de información</i>	210,4	0,0
12	629	Beste ibilgetu material batzuetako inbertsioak <i>Inversiones en otro inmovilizado material</i>	42,1	0,0
12	62999	Bestelako ibilgetu materiala <i>Otro inmovilizado material</i>	42,1	0,0
12	63	Inbertsio inmaterialak <i>Inversiones inmateriales</i>	942,3	0,0
12	632	Aplikazio informatikoak <i>Aplicaciones informáticas</i>	942,3	0,0
12	63201	Aplikazio informatikoak <i>Aplicaciones informáticas</i>	942,3	0,0
12	64	Bestelako erak. publikoek kudeatutako inbertsioak <i>Inversiones gestionadas para otros entes públicos</i>	3.590,8	0,1
12	641	Bestelako erak. publikoek kudeatutako inbertsioak <i>Inversiones gestionadas para otros entes públicos</i>	3.590,8	0,1
12	64101	Bestelako erak. publikoek kudeatutako inbertsioak <i>Inversiones gestionadas para otros entes públicos</i>	3.590,8	0,1
12	7	Kapital eragiketarako transf. eta dirulaguntzak <i>Transferencias y subvenciones operaciones capital</i>	76.820,5	1,3
12	72	Euskal Alor Publikoko erakundeei <i>A entidades del Sector Público Vasco</i>	72.769,7	1,2
12	721	Foru Aldundiei <i>A Diputaciones Forales</i>	29.750,1	0,5
12	72100	Foru Aldundiei <i>A Diputaciones Forales</i>	29.750,1	0,5
12	722	Euskal Alor Publikoko toki-erakundeei <i>A Entidades Locales del Sector Público Vasco</i>	41.426,9	0,7
12	72201	Udalerriei <i>A Municipios</i>	2.361,1	0,0
12	72221	Partzuergoei <i>A Consorcios</i>	39.065,8	0,7
12	729	E.A.P.ko zuzenbide publikoko beste erak. batzuei <i>A otros entes de derecho público del SPV</i>	1.592,7	0,0
12	72900	E.A.P.ko zuzenbide publikoko beste erak. batzuei <i>A otros entes de derecho público del SPV</i>	1.592,7	0,0
12	75	Enpresa, familia eta beste alor eta erak. batzuei <i>A empresas, familias y otros sectores y entidades</i>	4.050,8	0,1
12	751	Partaidetzako enpresa pribatuei <i>A empresas privadas participadas</i>	601,0	0,0

SEKZIOA SECCION	AZPIKONTZER SUBCONCEPTO		2002	% GUZTIRA % TOTAL
12	75100	Partaidetzako enpresa pribatuei <i>A empresas privadas participadas</i>	601,0	0,0
12	752	Bestelako enpresa pribatuei <i>A otras empresas privadas</i>	3.449,8	0,1
12	75200	Bestelako enpresa pribatuei <i>A otras empresas privadas</i>	3.449,8	0,1
12	8	Finantza-aktiboen gehikuntza <i>Aumento de activos financieros</i>	43.584,7	0,7
12	81	EAE-KO Adm. Publikoko finantza-inbertsioak <i>Inversiones financieras en Admón. Pública de CAE</i>	42.944,1	0,7
12	811	EAEko Adm. Publikoko erakundeetako partaidetzak <i>Participaciones en entidades de Admón. Pública CAE</i>	42.944,1	0,7
12	81131	Sozietate publikoetan, epe luzera <i>A largo plazo en Sociedades Públicas</i>	42.944,1	0,7
12	82	Beste erakunde batzuetako finantza-inbertsioak <i>Inversiones financieras en otras entidades</i>	640,6	0,0
12	821	Kapitaleko finantza-inbertsioak <i>Inversiones financieras en capital</i>	565,0	0,0
12	82101	Kotizazio ofizialeko akzioetako f.-inber. iraunk. <i>In. finan. perma. acciones con cotiza. oficial</i>	565,0	0,0
12	824	Langileentzako kredituak <i>Créditos al personal</i>	75,6	0,0
12	82401	Langileentzako kredituak, epe luzera <i>A l/plazo al personal</i>	75,6	0,0
<b>13</b>		<b>NEKAZARITZA ETA ARRANTZA AGRICULTURA Y PESCA</b>	<b>137.331,0</b>	<b>2,3</b>
13	1	Langile-gastuak <i>Gastos de personal</i>	8.783,5	0,1
13	10	Goi-karguak <i>Altos cargos</i>	642,9	0,0
13	100	Goi-karguen ordainsariak <i>Retribuciones de Altos Cargos</i>	642,9	0,0
13	10000	Goi-karguen ordainsariak <i>Retribuciones de Altos Cargos</i>	642,9	0,0
13	11	Behin-behineko langileak <i>Personal eventual</i>	183,4	0,0
13	110	Behin-behineko langileen ordainsariak <i>Retribuciones del personal eventual</i>	183,4	0,0
13	11000	Behin-behineko langileen ordainsariak <i>Retribuciones del personal eventual</i>	183,4	0,0
13	12	Funtzionarioak <i>Funcionarios</i>	5.160,6	0,1
13	120	Funtzionarioen ordainsariak <i>Retribuciones de funcionarios</i>	5.160,6	0,1
13	12000	Funtzionarioen ordainsariak <i>Retribuciones de funcionarios</i>	5.160,6	0,1
13	13	Lan-legepekoak <i>Laborales</i>	1.099,7	0,0
13	130	Lan-legepeko langile finkoen ordainsariak <i>Retribuciones de personal laboral fijo</i>	1.099,7	0,0
13	13000	Lan-legepeko langile finkoen ordainsariak <i>Retribuciones de personal laboral fijo</i>	1.099,7	0,0
13	16	Kuotak, prestazioak eta gizarte-gastuak <i>Cuotas, prestaciones y gastos sociales</i>	1.696,9	0,0
13	160	Enplegatzaileari dagozkion gizarte-kotizazioak <i>Cotizaciones sociales a cargo del empleador</i>	1.612,8	0,0
13	16000	Enplegatzaileari dagozkion gizarte-kotizazioak <i>Cotizaciones sociales a cargo del empleador</i>	1.612,8	0,0
13	162	Bestelako gastu sozialak <i>Otros gastos sociales</i>	84,1	0,0
13	16201	Langileriaren prestakuntza eta hobekuntza <i>Formación y perfeccionamiento del personal</i>	60,1	0,0
13	16211	Gizarte ekintza <i>Acción social</i>	24,0	0,0

SEKZIOA SECCION	AZPIKONTZEP. SUBCONCEPTO		2002	% GUZTIRA % TOTAL
13	2	Funtzionamendu-gastuak <i>Gastos de funcionamiento</i>	12.339,1	0,2
13	21	Alokairuak eta kanonak <i>Arrendamientos y cánones</i>	36,1	0,0
13	212	Eraikuntzak <i>Construcciones</i>	36,1	0,0
13	21200	Eraikuntzak <i>Construcciones</i>	36,1	0,0
13	22	Konponketak eta zainketak <i>Reparaciones y conservación</i>	54,1	0,0
13	222	Eraikuntzak <i>Construcciones</i>	12,0	0,0
13	22200	Eraikuntzak <i>Construcciones</i>	12,0	0,0
13	223	Instalazio teknikoak, makineria eta tresneria <i>Instalaciones técnicas, maquinaria y utillaje</i>	12,0	0,0
13	22301	Instalazio teknikoak <i>Instalaciones técnicas</i>	12,0	0,0
13	226	Garraio-elementuak <i>Elementos de transporte</i>	30,1	0,0
13	22600	Garraio-elementuak <i>Elementos de transporte</i>	30,1	0,0
13	23	Kanpoko beste zerbitzu batzuk <i>Otros servicios exteriores</i>	12.242,9	0,2
13	231	Ekitaldiko ikerketa eta garapen gastuak <i>Gastos de investigación y desarrollo del ejercicio</i>	299,5	0,0
13	23100	Ekitaldiko ikerketa eta garapen gastuak <i>Gastos de investigación y desarrollo del ejercicio</i>	299,5	0,0
13	232	Profesional independenteen zerbitzuak <i>Servicios de profesionales independientes</i>	769,3	0,0
13	23200	Profesional independenteen zerbitzuak <i>Servicios de profesionales independientes</i>	769,3	0,0
13	233	Garraioa <i>Transportes</i>	24,0	0,0
13	23300	Garraioa <i>Transportes</i>	24,0	0,0
13	236	Komunik. inst., publizitat. eta harreman publikoak <i>Comunicación institucional, publicidad y rela.pú.</i>	84,1	0,0
13	23601	Erakunde-komunikazioa, publizitatea <i>Comunicación institucional, publicidad</i>	78,1	0,0
13	23611	Protokolo eta ordezkapen jarduerak <i>Atenciones protocolarias y representativas</i>	6,0	0,0
13	237	Hornidurak <i>Suministros</i>	198,3	0,0
13	23701	Energia elektrikoa <i>Energía eléctrica</i>	18,0	0,0
13	23799	Bestelako hornidurak <i>Otros suministros</i>	180,3	0,0
13	238	Kanpoko beste zerbitzu batzuk <i>Otros servicios exteriores</i>	10.867,6	0,2
13	23801	Bulegoko materiala <i>Material de oficina</i>	12,0	0,0
13	23802	Prentsa, aldizkariak, liburuak eta argitalpenak <i>Prensa, revistas, libros y otras publicaciones</i>	60,1	0,0
13	23831	Lokomozioa eta egonaldi-gastuak <i>Locomoción y gastos de estancia</i>	394,7	0,0
13	23851	Komunikazio telefonikoak, informatikoak eta telem. <i>Comunicaciones telefónicas, informáticas y telemá.</i>	6,0	0,0
13	23856	Mezularitza <i>Mensajería</i>	24,0	0,0
13	23861	Aplikazio informatikoen mantenimendua eta ustiap. <i>Mante. y explotación de aplicaciones informáticas</i>	480,8	0,0
13	23881	Argitalpenak eta argitalpenen banaketa <i>Edición y distribución de publicaciones</i>	30,1	0,0

SEKZIOA SECCION	AZPIKONTZER SUBCONCEPTO		2002	% GUZTIRA % TOTAL
13	23882	Bilerak, hitzaldiak eta ikastaroak <i>Reuniones, conferencias y cursos</i>	309,5	0,0
13	23899	Bestelako zerbitzuak <i>Otros servicios</i>	9.550,3	0,2
13	28	Bestelako gastuak <i>Otros gastos</i>	6,0	0,0
13	281	Zergak <i>Tributos</i>	6,0	0,0
13	28101	Ondasun Higiezinaren gaineko Zerga (OHZ) <i>Impuesto sobre Bienes Inmuebles (IBI)</i>	6,0	0,0
13	4	Gastu arruntetarako transf. eta dirulaguntzak <i>Transferencias y subvenciones gastos corrientes</i>	81.539,8	1,4
13	41	EAE-KO Administrazio Publikoari <i>A la Administración Pública de la CAE</i>	7.831,2	0,1
13	414	Sozietate publikoei <i>A Sociedades Públicas</i>	7.831,2	0,1
13	41400	Sozietate publikoei <i>A Sociedades Públicas</i>	7.831,2	0,1
13	42	Euskal Alor Publikoko erakundeei <i>A entidades del Sector Público Vasco</i>	1.135,9	0,0
13	429	E.A.P.ko zuzenbide publikoko beste erak. batzuei <i>A otros entes de derecho público del SPV</i>	1.135,9	0,0
13	42900	E.A.P.ko zuzenbide publikoko beste erak. batzuei <i>A otros entes de derecho público del SPV</i>	1.135,9	0,0
13	45	Enpresa, familia eta beste alor eta erak. batzuei <i>A empresas, familias y otros sectores y entidades</i>	72.572,7	1,2
13	452	Bestelako enpresa pribatuei <i>A otras empresas privadas</i>	6.891,4	0,1
13	45200	Bestelako enpresa pribatuei <i>A otras empresas privadas</i>	6.891,4	0,1
13	453	Familiei <i>A familias</i>	49.982,9	0,8
13	45301	Familiei <i>A familias</i>	49.982,9	0,8
13	454	Irabazi-asmorik gabeko erakundeei <i>A instituciones sin fines de lucro</i>	15.698,4	0,3
13	45401	Fundazioei <i>A fundaciones</i>	10.337,4	0,2
13	45499	Irabazi-asmorik gabeko beste erak. batzuei <i>A otras instituciones sin fines de lucro</i>	5.361,0	0,1
13	6	Inbertsio errealak <i>Inversiones reales</i>	3.339,3	0,1
13	62	Bestelako inbertsioak <i>Otras inversiones</i>	3.189,0	0,1
13	622	Eraikuntzak <i>Construcciones</i>	1.833,1	0,0
13	62201	Eraikuntzak <i>Construcciones</i>	1.833,1	0,0
13	623	Instalazio teknikoak, makinak, tresnak eta beste <i>Instalaciones técnicas, maquinaria, utillaje y o.</i>	33,7	0,0
13	62301	Instalazio teknikoak <i>Instalaciones técnicas</i>	33,7	0,0
13	624	Altzariak <i>Mobiliario</i>	42,1	0,0
13	62401	Altzariak <i>Mobiliario</i>	42,1	0,0
13	625	Informazio prozesuetako ekipiak <i>Equipos para procesos de información</i>	36,1	0,0
13	62501	Informazio prozesuetako ekipiak <i>Equipos para procesos de información</i>	36,1	0,0
13	626	Garraio-elementuak <i>Elementos de transporte</i>	1.244,1	0,0
13	62601	Garraio-elementuak <i>Elementos de transporte</i>	1.244,1	0,0



SEKZIOA SECCION	AZPIKONTZEP. SUBCONCEPTO		2002	% GUZTIRA % TOTAL
13	63	Inbertsio inmaterialak <i>Inversiones inmatrimales</i>	150,3	0,0
13	632	Aplikazio informatikoak <i>Aplicaciones informáticas</i>	150,3	0,0
13	63201	Aplikazio informatikoak <i>Aplicaciones informáticas</i>	150,3	0,0
13	7	Kapital eragiketetako transf. eta dirulaguntzak <i>Transferencias y subvenciones operaciones capital</i>	29.634,4	0,5
13	75	Enpresa, familia eta beste alor eta erak. batzuei <i>A empresas, familias y otros sectores y entidades</i>	29.634,4	0,5
13	752	Bestelako enpresa pribatuei <i>A otras empresas privadas</i>	29.634,4	0,5
13	75200	Bestelako enpresa pribatuei <i>A otras empresas privadas</i>	29.634,4	0,5
13	8	Finantza-aktiboen gehikuntza <i>Aumento de activos financieros</i>	1.694,9	0,0
13	81	EAE-KO Adm. Publikoko finantza-inbertsioak <i>Inversiones financieras en Admón. Pública de CAE</i>	1.622,7	0,0
13	811	EAEko Adm. Publikoko erakundeetako partaidetzak <i>Participaciones en entidades de Admón. Pública CAE</i>	1.622,7	0,0
13	81131	Sozietate publikoetan, epe luzera <i>A largo plazo en Sociedades Públicas</i>	1.622,7	0,0
13	82	Beste erakunde batzuetako finantza-inbertsioak <i>Inversiones financieras en otras entidades</i>	72,1	0,0
13	824	Langileentzako kredituak <i>Créditos al personal</i>	72,1	0,0
13	82401	Langileentzako kredituak, epe luzera <i>A l/plazo al personal</i>	72,1	0,0
<b>51</b>		<b>LAN HARREMANETARAKO KONTSEILUA CONSEJO DE RELACIONES LABORALES</b>	<b>2.077,0</b>	<b>0,0</b>
51	4	Gastu arruntetarako transf. eta dirulaguntzak <i>Transferencias y subvenciones gastos corrientes</i>	1.988,0	0,0
51	42	Euskal Alor Publikoko erakundeei <i>A entidades del Sector Público Vasco</i>	1.988,0	0,0
51	429	E.A.P.ko zuzenbide publikoko beste erak. batzuei <i>A otros entes de derecho público del SPV</i>	1.988,0	0,0
51	42900	E.A.P.ko zuzenbide publikoko beste erak. batzuei <i>A otros entes de derecho público del SPV</i>	1.988,0	0,0
51	7	Kapital eragiketetako transf. eta dirulaguntzak <i>Transferencias y subvenciones operaciones capital</i>	89,0	0,0
51	72	Euskal Alor Publikoko erakundeei <i>A entidades del Sector Público Vasco</i>	89,0	0,0
51	729	E.A.P.ko zuzenbide publikoko beste erak. batzuei <i>A otros entes de derecho público del SPV</i>	89,0	0,0
51	72900	E.A.P.ko zuzenbide publikoko beste erak. batzuei <i>A otros entes de derecho público del SPV</i>	89,0	0,0
<b>52</b>		<b>EKONOMIA ETA GIZARTE EUSKAL KONTSEILUA CONSEJO ECONOMICO Y SOCIAL VASCO</b>	<b>1.503,0</b>	<b>0,0</b>
52	4	Gastu arruntetarako transf. eta dirulaguntzak <i>Transferencias y subvenciones gastos corrientes</i>	1.473,0	0,0
52	42	Euskal Alor Publikoko erakundeei <i>A entidades del Sector Público Vasco</i>	1.473,0	0,0
52	429	E.A.P.ko zuzenbide publikoko beste erak. batzuei <i>A otros entes de derecho público del SPV</i>	1.473,0	0,0
52	42900	E.A.P.ko zuzenbide publikoko beste erak. batzuei <i>A otros entes de derecho público del SPV</i>	1.473,0	0,0
52	7	Kapital eragiketetako transf. eta dirulaguntzak <i>Transferencias y subvenciones operaciones capital</i>	30,1	0,0
52	72	Euskal Alor Publikoko erakundeei <i>A entidades del Sector Público Vasco</i>	30,1	0,0
52	729	E.A.P.ko zuzenbide publikoko beste erak. batzuei <i>A otros entes de derecho público del SPV</i>	30,1	0,0
52	72900	E.A.P.ko zuzenbide publikoko beste erak. batzuei <i>A otros entes de derecho público del SPV</i>	30,1	0,0

SEKZIOA SECCION	AZPIKONTZER SUBCONCEPTO		2002	% GUZTIRA % TOTAL
<b>53</b>		<b>KOOPERATIBEN GOREN KONTSEILUA CONSEJO SUPERIOR DE COOPERATIVAS</b>	<b>691,0</b>	<b>0,0</b>
53	4	Gastu arruntetarako transf. eta dirulaguntzak <i>Transferencias y subvenciones gastos corrientes</i>	683,1	0,0
53	42	Euskal Alor Publikoko erakundeei <i>A entidades del Sector Público Vasco</i>	683,1	0,0
53	429	E.A.P.ko zuzenbide publikoko beste erak. batzuei <i>A otros entes de derecho público del SPV</i>	683,1	0,0
53	42900	E.A.P.ko zuzenbide publikoko beste erak. batzuei <i>A otros entes de derecho público del SPV</i>	683,1	0,0
53	7	Kapital eragiketetako transf. eta dirulaguntzak <i>Transferencias y subvenciones operaciones capital</i>	7,9	0,0
53	72	Euskal Alor Publikoko erakundeei <i>A entidades del Sector Público Vasco</i>	7,9	0,0
53	729	E.A.P.ko zuzenbide publikoko beste erak. batzuei <i>A otros entes de derecho público del SPV</i>	7,9	0,0
53	72900	E.A.P.ko zuzenbide publikoko beste erak. batzuei <i>A otros entes de derecho público del SPV</i>	7,9	0,0
<b>54</b>		<b>HERRI KONTUEN EUSKAL EPAITEGIA TRIBUNAL VASCO DE CUENTAS PUBLICAS</b>	<b>4.928,0</b>	<b>0,1</b>
54	4	Gastu arruntetarako transf. eta dirulaguntzak <i>Transferencias y subvenciones gastos corrientes</i>	4.566,2	0,1
54	42	Euskal Alor Publikoko erakundeei <i>A entidades del Sector Público Vasco</i>	4.566,2	0,1
54	429	E.A.P.ko zuzenbide publikoko beste erak. batzuei <i>A otros entes de derecho público del SPV</i>	4.566,2	0,1
54	42900	E.A.P.ko zuzenbide publikoko beste erak. batzuei <i>A otros entes de derecho público del SPV</i>	4.566,2	0,1
54	7	Kapital eragiketetako transf. eta dirulaguntzak <i>Transferencias y subvenciones operaciones capital</i>	361,8	0,0
54	72	Euskal Alor Publikoko erakundeei <i>A entidades del Sector Público Vasco</i>	361,8	0,0
54	729	E.A.P.ko zuzenbide publikoko beste erak. batzuei <i>A otros entes de derecho público del SPV</i>	361,8	0,0
54	72900	E.A.P.ko zuzenbide publikoko beste erak. batzuei <i>A otros entes de derecho público del SPV</i>	361,8	0,0
<b>90</b>		<b>ZOR PUBLIKOA DEUDA PÚBLICA</b>	<b>329.459,0</b>	<b>5,6</b>
90	2	Funtzionamendu-gastuak <i>Gastos de funcionamiento</i>	179,1	0,0
90	23	Kanpoko beste zerbitzu batzuk <i>Otros servicios exteriores</i>	179,1	0,0
90	236	Komunik. inst., publizitat. eta harreman publikoak <i>Comunicación institucional, publicidad y rela.pú.</i>	101,0	0,0
90	23601	Erakunde-komunikazioa, publizitatea <i>Comunicación institucional, publicidad</i>	99,2	0,0
90	23611	Protokolo eta ordezkapen jarduerak <i>Atenciones protocolarias y representativas</i>	1,8	0,0
90	238	Kanpoko beste zerbitzu batzuk <i>Otros servicios exteriores</i>	78,1	0,0
90	23899	Bestelako zerbitzuak <i>Otros servicios</i>	78,1	0,0
90	3	Finantza-gastuak <i>Gastos financieros</i>	106.819,1	1,8
90	31	Jasapenen eta antzeko jaulkipenen interesak <i>Intereses de empréstitos y otras emisiones análo.</i>	100.809,0	1,7
90	311	Jasapenen eta antzeko jaulkipenen interesak <i>Intereses de empréstitos y otras emisiones análo.</i>	100.809,0	1,7
90	31151	Barne Zor Publikoaren epe laburreko interesak <i>Intereses a corto plazo de Deuda Pública interior</i>	85.260,8	1,4
90	31161	Kanpo Zor Publikoaren epe laburreko interesak <i>Intereses a corto plazo de Deuda Pública exterior</i>	15.548,2	0,3
90	34	Zorrek formalizatzeoko gastuak <i>Gastos de formalización de deudas</i>	6.010,1	0,1

SEKZIOA SECCION	AZPIKONTZEP. SUBCONCEPTO		2002	% GUZTIRA % TOTAL
90	341	Zorrrak formalizatzeo gastuak <i>Gastos de formalización de deudas</i>	6.010,1	0,1
90	34101	Jasap. eta antzeko jaulkpenak formalizatzeo gast. <i>Gastos formalización empréstitos y emisio. análo.</i>	6.010,1	0,1
90	9	Finantza-pasiboen gutxitzea <i>Disminución de pasivos financieros</i>	222.460,8	3,8
90	91	Jasapenak eta antzeko beste jaulkpen batzuk <i>Empréstitos y otras emisiones análogas</i>	222.460,8	3,8
90	911	Obligazioak eta bonoak <i>Obligaciones y bonos</i>	222.460,8	3,8
90	91151	Epe laburreko Barne Zor Publikoa: oblig.eta bonoak <i>Deuda Pública interior a c/plazo, obliga. y bonos</i>	222.460,8	3,8
<b>95</b>		<b>ERAKUNDEEN BALIABIDEAK ETA KONPROMISOAK RECURSOS Y COMPROMISOS INSTITUCIONALES</b>	<b>19.918,0</b>	<b>0,3</b>
95	4	Gastu arruntetarako transf. eta dirulaguntzak <i>Transferencias y subvenciones gastos corrientes</i>	19.918,0	0,3
95	42	Euskal Alor Publikoko erakundeei <i>A entidades del Sector Público Vasco</i>	19.918,0	0,3
95	421	Foru Aldundiei <i>A Diputaciones Forales</i>	19.918,0	0,3
95	42100	Foru Aldundiei <i>A Diputaciones Forales</i>	19.918,0	0,3
<b>99</b>		<b>HAINBAT SAIL DIVERSOS DEPARTAMENTOS</b>	<b>66.557,0</b>	<b>1,1</b>
99	1	Langile-gastuak <i>Gastos de personal</i>	36.561,0	0,6
99	12	Funtzionarioak <i>Funcionarios</i>	28.640,0	0,5
99	120	Funtzionarioen ordainsariak <i>Retribuciones de funcionarios</i>	28.640,0	0,5
99	12000	Funtzionarioen ordainsariak <i>Retribuciones de funcionarios</i>	28.640,0	0,5
99	16	Kuotak, prestazioak eta gizarte-gastuak <i>Cuotas, prestaciones y gastos sociales</i>	7.921,0	0,1
99	161	Indemnitazioa, Gizarte-prestazioak <i>Indemnizaciones, Prestaciones Sociales</i>	4.946,0	0,1
99	16101	Indemnitazioak <i>Indemnizaciones</i>	1.521,0	0,0
99	16121	Gizarte-prestazioak <i>Prestaciones sociales</i>	3.425,0	0,1
99	162	Bestelako gastu sozialak <i>Otros gastos sociales</i>	2.975,0	0,1
99	16211	Gizarte ekintza <i>Acción social</i>	571,0	0,0
99	16221	Aseguruak <i>Seguros</i>	2.404,0	0,0
99	2	Funtzionamendu-gastuak <i>Gastos de funcionamiento</i>	13.998,0	0,2
99	23	Kanpoko beste zerbitzu batzuk <i>Otros servicios exteriores</i>	2.976,0	0,1
99	234	Aseguru-sariak <i>Primas de seguros</i>	2.705,0	0,0
99	23400	Aseguru-sariak <i>Primas de seguros</i>	2.705,0	0,0
99	238	Kanpoko beste zerbitzu batzuk <i>Otros servicios exteriores</i>	271,0	0,0
99	23899	Bestelako zerbitzuak <i>Otros servicios</i>	271,0	0,0
99	28	Bestelako gastuak <i>Otros gastos</i>	11.022,0	0,2
99	281	Zergak <i>Tributos</i>	4.808,0	0,1
99	28101	Ondasun Higiezinaren gaineko Zerga (OHZ) <i>Impuesto sobre Bienes Inmuebles (IBI)</i>	4.808,0	0,1

MILAK / MILES

SEKZIOA SECCION	AZPIKONTZER SUBCONCEPTO		2002	% GUZTIRA % TOTAL
99	282	Beste hainbat gastu <i>Diversos gastos</i>	6.214,0	0,1
99	28201	Juridikoak, auzi-gastuak eta epaiengatiko kalte-o. <i>Jurídicos y contenciosos e indemn. por sentencias</i>	204,0	0,0
99	28211	Abalen betearazpena <i>Ejecución de avales</i>	6.010,0	0,1
99	3	Finantza-gastuak <i>Gastos financieros</i>	18,0	0,0
99	38	Bestelako finantza-gastuak <i>Otros gastos financieros</i>	18,0	0,0
99	381	Berandutze-interesak <i>Intereses de demora</i>	18,0	0,0
99	38100	Berandutze-interesak <i>Intereses de demora</i>	18,0	0,0
99	4	Gastu arruntetarako transf. eta dirulaguntzak <i>Transferencias y subvenciones gastos corrientes</i>	839,0	0,0
99	42	Euskal Alor Publikoko erakundeei <i>A entidades del Sector Público Vasco</i>	6,0	0,0
99	429	E.A.P.ko zuzenbide publikoko beste erak. batzuei <i>A otros entes de derecho público del SPV</i>	6,0	0,0
99	42900	E.A.P.ko zuzenbide publikoko beste erak. batzuei <i>A otros entes de derecho público del SPV</i>	6,0	0,0
99	45	Enpresa, familia eta beste alor eta erak. batzuei <i>A empresas, familias y otros sectores y entidades</i>	833,0	0,0
99	453	Familiei <i>A familias</i>	833,0	0,0
99	45301	Familiei <i>A familias</i>	833,0	0,0
99	6	Inbertsio errealak <i>Inversiones reales</i>	15.141,0	0,3
99	62	Bestelako inbertsioak <i>Otras inversiones</i>	15.141,0	0,3
99	622	Eraikuntzak <i>Construcciones</i>	15.141,0	0,3
99	62201	Eraikuntzak <i>Construcciones</i>	15.141,0	0,3
		<b>GUZTIRA TOTAL</b>	<b>5.931.930,0</b>	<b>100</b>

Administrazio Orokorra  
Administración General

## ZERB. ETA KAPITULUEN ARABERAKO LABURP. - GASTUA RESUMEN POR SERVICIO Y CAPÍTULO - GASTO

ORGANIKOA / ORGANICA

EKONOMIKOA / ECONOMICA

FUNTZIONALA / FUNCIONAL

MILAK / MILES

Organikoa Organica		GUZTIRA TOTAL	KAPITULUAK CAPITULOS								
			1 Langile gastuak Gastos de personal	2 Funtzion. gastuak Gastos funciona.	3 Finantza gastuak Gastos financie.	4 Transf. arruntak Transfe. corrientes	6 Inbertsio errealak Inversio. reales	7 Kapital transf. Transfe. capital	8 F-aktiboen gehikuntza Aumento act.finan.	9 F-pasiboen gutxitzea Dism. pas. financier.	
00	Legebiltzarra Parlamento										
00 01	Legebiltzarra Parlamento	24.041				21.637		2.404			
	<b>GUZTIRA TOTAL</b>	24.041				21.637		2.404			

Organikoa Organica		GUZTIRA TOTAL	KAPITULUAK CAPITULOS							9 F-pasiboen gutxitzea Dism. pas. financier.
			1 Langile gastuak Gastos de personal	2 Funtzion. gastuak Gastos funciona.	3 Finantza gastuak Gastos financie.	4 Transf. arruntak Transfe. corrientes	6 Inbertsio errealak Inversio. reales	7 Kapital transf. Transfe. capital	8 F-aktiboen gehikuntza Aumento act.finan.	
01	Lehendakaritza Presidencia									
01 11	Zerbitzu Zuzendaritza Dirección de Servicios	6.916	2.023	2.192		2.344	325		33	
01 12	Azter.Lege A.Z. Dir. Estudios	1.292	634	648		10				
01 13	Ekon. Gai. Zuz. Dir.Asun.Econó.	790	98	391				301		
01 14	G. Erak.Harr.Z. Dir.Relac.Soci.	497	269	229						
01 21	Eusk. Gizat. Z. Dir.R.Colec.Vas	2.033	134	330		1.160	18	391		
01 22	Kanpo H. Z. Dir.Rel. Exter.	2.253	400	1.744			108			
01 23	Europ. Gai. Z. Dir.As.Europeos	3.278	1.280	553		1.406	39			
01 24	Brusselako Ord. Deleg. Bruselas	698	373	305			20			
01 31	Komunik. I.N. Sec. G. Comuni.	2.571	649	1.723		7	192			
	<b>GUZTIRA TOTAL</b>	<b>20.327</b>	<b>5.860</b>	<b>8.114</b>		<b>4.927</b>	<b>702</b>	<b>691</b>	<b>33</b>	

Organikoa Organica		GUZTIRA TOTAL	KAPITULUAK CAPITULOS							8 F-aktiboen gehikuntza Aumento act.finan.	9 F-pasiboen gutxitzea Dism. pas. financier.
			1 Langile gastuak Gastos de personal	2 Funtzion. gastuak Gastos funciona.	3 Finantza gastuak Gastos financie.	4 Transf. arruntak Transfe. corrientes	6 Inbertsio errealak Inversio. reales	7 Kapital transf. Transfe. capital			
02	Lehendakariordetza Vicepresidencia										
02 00	Goi Mailako Zuzendaritza Alta Dirección	518	472	46							
02 10	Er.P.Aut.G.I.N. S.G.Pol.In.D.A.	108	108								
02 11	Aut.Garap.Zuz. Dir.Des.Auton.	317	315	2							
02 12	Er.P.T.Adm.Zuz. Dir.Pol.In.A.L.	301	293	8							
02 20	Araub. J. I. N. Sec.Gral.R.Jur.	2.281	2.009	272							
02 21	Auzibide Zuzendaritza Dir.Contencioso	201	199	2							
02 22	Lege G. Zuztza. D.Des.Leg.C.Nor	99	97	2							
02 23	J. Idaz. Zuztza Dir.Sec.Gobier.	2.250	978	1.272							
02 30	Leheord.Id.Nag. Sec.Ge.Vicepre.	834	174	559			51		50		
02 31	Koordinazio Zuzendaritza Dirección de Coordinación	320	314	6							
02 32	Kabinetearen Zuzendaritza Dirección de Gabinete	95	95								
02 33	Adm.Erab.Zuztza Dir.Of.Mod.Adm.	1.132	404	186			541				
	<b>GUZTIRA TOTAL</b>	<b>8.455</b>	<b>5.458</b>	<b>2.354</b>			<b>593</b>		<b>50</b>		

Organikoa Organica		GUZTIRA TOTAL	KAPITULUAK CAPITULOS								
			1 Langile gastuak Gastos de personal	2 Funtzion. gastuak Gastos funciona.	3 Finantza gastuak Gastos financie.	4 Transf. arruntak Transfe. corrientes	6 Inbertsio errealak Inversio. reales	7 Kapital transf. Transfe. capital	8 F-aktiboen gehikuntza Aumento act.finan.	9 F-pasiboen gutxitzea Dism. pas. financier.	
03	Ogasun eta Herri Administrazioa <i>Hacienda y Administración Pública</i>										
03 00	Goi Mailako Zuzendaritza <i>Alta Dirección</i>	434	430	4							
03 10	Adm.Zerb.Sbotz. <i>Vic.Admón. Ser.</i>	113	108	6							
03 11	Infor.T.Zutzta. <i>Dir.Info. Telec.</i>	29.746	479	24.426				3.491	1.350		
03 12	Ondare Kont. Z. <i>Dir.Pat.y Cont.</i>	1.767	1.385	286				96			
03 13	Baliab.Orok. Z. <i>Dir. RR.Grales.</i>	23.353	4.713	11.718				6.921			
03 14	Zerbitzu Zuzendaritza <i>Dirección de Servicios</i>	5.662	1.109	4.217				161	175		
03 20	Ekon.Aktu.Sbotz <i>Vic.Econ.P.C.E.</i>	111	104	7							
03 21	EKon.Plang.Zuz. <i>Dir.Economía P.</i>	49.087	1.370	1.795		7.433	12	38.478			
03 22	Aurrekontu Zuzendaritza <i>Dirección de Presupuestos</i>	667	605	63							
03 23	Ekon.Kont.Bulg. <i>Of. Cont. Econ.</i>	4.611	4.063	548							
03 30	F.Publik.Sbotz. <i>Vicec.F.Pública</i>	134	104	30							
03 31	F.Publ.Zutzta. <i>Dir. F. Pública</i>	16.213	1.472	257	25	14.459					
03 32	Neg. K. Zutzta. <i>Dir.Neg.Colect.</i>	1.149	966	171			12				
03 40	Ogas.Fin.Sbotz. <i>Vic.Hda.Finanz.</i>	128	106	23							
03 41	Zerga A. Zutzta <i>Dir.Admón.Trib.</i>	2.291	856	1.435							
03 42	Kupo F.Ekarp.Z. <i>Dir.Cupo Ap.Fin</i>	642	631	11							
03 43	Finantza Zuzendaritza <i>Dirección de Finanzas</i>	7.343	1.084	2.018				4.241			
	<b>GUZTIRA TOTAL</b>	<b>143.452</b>	<b>19.584</b>	<b>47.015</b>	<b>25</b>	<b>21.892</b>	<b>10.693</b>	<b>42.719</b>	<b>1.525</b>		



Organikoa Organica		GUZTIRA TOTAL	KAPITULUAK CAPITULOS							
			1 Langile gastuak Gastos de personal	2 Funtzion. gastuak Gastos funciona.	3 Finantza gastuak Gastos financie.	4 Transf. arruntak Transfe. corrientes	6 Inbertsio errealak Inversio. reales	7 Kapital transf. Transfe. capital	8 F-aktiboen gehikuntza Aumento act.finan.	9 F-pasiboen gutxitzea Dism. pas. financier.
04	Hezkuntza, Unibertsitatea eta Ikerketa <i>Educación, Universidades e Investigación</i>									
04 00	Aur.Diru.Ant.Z. <i>Dir.Pptos. G.E.</i>	447.042		26.487		418.006		2.549		
04 01	Mater.Info.Zuz. <i>Dir. Rec.M.S.I.</i>	79.943		12.634			61.479	5.830		
04 02	Lang.K.Zuztza. <i>Dir.Gestión Pe.</i>	759.579	754.171	575			25		4.808	
04 03	Azter.Lege.Zuz. <i>D.Estud. Rég.J.</i>	79		79						
04 04	Hezk.Berrizt.Z. <i>Dir.Innovación</i>	42.600		7.277		34.795	527			
04 05	Ikastetxeen Zuzendaritza <i>Dir.Cent.Escol.</i>	36.079		19.015		10.397	5.765	902		
04 06	Lanb. H. Zuztza <i>Dir.Form.Profe.</i>	19.600		3.232		8.008	4.544	3.816		
04 07	Eteng.Ikas.Zuz. <i>Dir.Apren.Per.</i>	4.868		3.816		1.052				
04 08	Unib. Zuztza. <i>Dir. Universid.</i>	207.970		19		180.317		27.635		
04 09	Zientzia Politi <i>Dir.Polí.Cient.</i>	11.450		155		9.876	150	1.269		
04 10	Kabinetearen Zuzendaritza <i>Dirección del Gabinete</i>	1.503		1.163		340				
	<b>GUZTIRA TOTAL</b>	<b>1.610.713</b>	<b>754.171</b>	<b>74.452</b>		<b>662.791</b>	<b>72.490</b>	<b>42.000</b>	<b>4.808</b>	

Organikoa Organica		GUZTIRA TOTAL	KAPITULUAK CAPITULOS							9 F-pasiboen gutxitzea Dism. pas. financier.
			1 Langile gastuak Gastos de personal	2 Funtzion. gastuak Gastos funciona.	3 Finantza gastuak Gastos financie.	4 Transf. arruntak Transfe. corrientes	6 Inbertsio errealak Inversio. reales	7 Kapital transf. Transfe. capital	8 F-aktiboen gehikuntza Aumento act.finan.	
05	Herrizaingoa Interior									
05 01	Sb.Kab.Zutzza. Dir.Gabin.Cons.	447	228	220						
05 02	Zerbitzu Zuzendaritza Dirección de Servicios	4.896	2.346	2.008			434		108	
05 03	L.Araub.Zutzza. Dir.Reg.Juridi.	752	608	144						
05 04	Ter.Biktm.Bul. Of.Victi.Terro.	2.325	193	28		2.104				
05 09	Poliz. Ikasteg. Academia de Policía	7.534				6.967		566		
05 11	Larrialditako Laguntza Atención de Emergencias	6.260	1.192	2.754		481	1.833			
05 12	Joko eta Ikuskizunak Juego y Espectáculos	2.465	1.082	707		505	171			
05 13	Trafikoa Tráfico	9.241	3.472	2.291		313	3.166			
05 14	Hautesk.P.Doku. Proc.Elec.Docum	3.627	750	966			1.911			
05 21	Segur.Sbo.Kab. Gab.Vicec.Segu.	349		349						
05 22	Ertzaintza Zerbitzuan Ertzaintza en Servicio	385.486	274.941	63.555		5.372	37.255		4.362	
	<b>GUZTIRA TOTAL</b>	<b>423.382</b>	<b>284.812</b>	<b>73.022</b>		<b>15.741</b>	<b>44.771</b>	<b>566</b>	<b>4.470</b>	

Organikoa Organica	GUZTIRA TOTAL	KAPITULUAK CAPITULOS								
		1 Langile gastuak Gastos de personal	2 Funtzion. gastuak Gastos funciona.	3 Finantza gastuak Gastos financie.	4 Transf. arruntak Transfe. corrientes	6 Inbertsio errealak Inversio. reales	7 Kapital transf. Transfe. capital	8 F-aktiboen gehikuntza Aumento act.finan.	9 F-pasiboen gutxitzea Dism. pas. financier.	
06	Industri, Merkataritza eta Turismoa <i>Industria, Comercio y Turismo</i>									
06 01	Kabinet.Zutzta. <i>Dir. Gabinete</i>	530	530							
06 11	Ind.Adm.Zutzta. <i>Dir. Adm.In.Mi.</i>	2.034	880	505		48		601		
06 12	Energia Zuzendaritza <i>Dirección de Energía</i>	18.492	221	60		60		18.151		
06 13	Zerb.Orok. Zuz. <i>Dir.Servicios G</i>	13.828	8.824	3.122			1.762		120	
06 21	Tek.Inf.Giz.Z. <i>Dir.Tecno.S.I.</i>	58.222	387	433		1.688		55.714		
06 22	Hobetz.Zutzta. <i>Dir. Calidad</i>	10.480	377	96		6.701		3.306		
06 23	Nazioart.Zuz. <i>Dir.Internacio.</i>	9.839	490	503		7.283		1.563		
06 24	Ind.Sust.Zuz. <i>Dir.Prom.Indus.</i>	111.848	585	76		12.898		72.896	25.394	
06 25	Ind.Ant.Zuz. <i>Dir.Ordena.Ind.</i>	2.545	343	91				2.111		
06 31	Merkataritza Zuzendaritza <i>Dirección de Comercio</i>	26.031	479	731		2.185		10.616	12.020	
06 32	Kontsumo Zuzendaritza <i>Dirección de Consumo</i>	3.569	645	1.205		1.388	153	177		
06 41	Tur.Sust.Zuz. <i>Dir. Pr.Turíst.</i>	12.768	355	6.508		2.082	721	3.101		
06 42	Tur.Antol.Zuz. <i>Dir. Or.Turíst.</i>	3.480	219	733		1.124		1.404		
	<b>GUZTIRA TOTAL</b>	<b>273.665</b>	<b>14.335</b>	<b>14.063</b>		<b>35.457</b>	<b>2.636</b>	<b>169.640</b>	<b>37.534</b>	

Organikoa Organica		GUZTIRA TOTAL	KAPITULUAK CAPITULOS							
			1 Langile gastuak Gastos de personal	2 Funtzion. gastuak Gastos funciona.	3 Finantza gastuak Gastos financie.	4 Transf. arruntak Transfe. corrientes	6 Inbertsio errealak Inversio. reales	7 Kapital transf. Transfe. capital	8 F-aktiboen gehikuntza Aumento act.finan.	9 F-pasiboen gutxitzea Dism. pas. financier.
07	Etxebizitza eta Gizarte Gaiak Vivienda y Asuntos Sociales									
07 01	Kabinetearen Zuzendaritza Dirección de Gabinete	95	95							
07 02	Zerbitzu Zuzendaritza Dirección de Servicios	2.557	1.114	535				835		72
07 11	Etxe. Arki. Zu Di. Viv. y A.	31.733	2.835	1.066			413	23.018	4.401	
07 12	F.-Pl. Kude. Z. Dir.Plan.G.Fin.	94.480	2.484	3.379			450	35.642	52.526	
07 21	Gizarte Ong. Z. Dir.Bienes.Soc.	10.011	611	1.398			7.977	24		
07 22	Droga g. I. Z. D. S. Drogodep.	3.454	309	712			2.433			
07 23	Garapen L.Z. D. Coop Des.	30.367	316						30.051	
07 24	Inmigrazio Zuzendaritza Dirección de Inmigración	6.010	95	3.756			2.158			
	<b>GUZTIRA TOTAL</b>	<b>178.706</b>	<b>7.860</b>	<b>10.847</b>			<b>13.432</b>	<b>59.518</b>	<b>86.977</b>	<b>72</b>

Organikoa Organica	GUZTIRA TOTAL	KAPITULUAK CAPITULOS								
		1 Langile gastuak Gastos de personal	2 Funtzion. gastuak Gastos funciona.	3 Finantza gastuak Gastos financie.	4 Transf. arruntak Transfe. corrientes	6 Inbertsio errealak Inversio. reales	7 Kapital transf. Transfe. capital	8 F-aktiboen gehikuntza Aumento act.finan.	9 F-pasiboen gutxitzea Dism. pas. financier.	
08	Justizia, Lan eta Gizarte Segurantzza <i>Justicia, Empleo y Seguridad Social</i>									
08 01	Kabinetearen Zuzendaritza <i>Dirección del Gabinete</i>	1.184	215	969						
08 02	Azterlan Zuztza <i>Dir.Est.R.Jurí.</i>	1.767	952	763		51				
08 03	Zerbitzu Zuzendaritza <i>Dirección de Servicios</i>	3.112	1.789	953			230		139	
08 11	Justi.Adm.H.Z. <i>Dir.Rel.Ad.Jus.</i>	17.294	2.259	10.320		832	3.065	817		
08 12	Baliab. Mat. Z. <i>Dir.Rec.Mat.Pl.</i>	12.604	521	1.746			10.337			
08 13	Giza-eskub. Z. <i>Dir.DD.HH.-C.J.</i>	9.527	651	3.256		5.510		110		
08 14	G.Baliab.Ant.Z. <i>Dir.Ord. RR.HH.</i>	53.299	51.724	1.154			90		331	
08 21	Lan Giz.S.Zuz. <i>Dir. Trabajo SS</i>	17.108	4.843	481		11.741	44			
08 22	Enpleg.Prest.Z. <i>Dir. Empleo Form</i>	51.284	1.279	43		49.191		650	120	
08 23	Gizart. Ekon.Z. <i>Dir.Econ.Social</i>	5.172	484	21		4.066		601		
08 31	Gizartzeko.Zuz. <i>Dirección de Inserción</i>	136.085	330	1.037		134.717				
08 32	Ebaluaketa Zuzendaritza <i>Dirección de Evaluación</i>	275	95	180						
	<b>GUZTIRA TOTAL</b>	<b>308.711</b>	<b>65.144</b>	<b>20.923</b>		<b>206.109</b>	<b>13.767</b>	<b>2.178</b>	<b>590</b>	

Organikoa Organica		GUZTIRA TOTAL	KAPITULUAK CAPITULOS							9 F-pasiboen gutxitzea Dism. pas. financier.
			1 Langile gastuak Gastos de personal	2 Funtzion. gastuak Gastos funciona.	3 Finantza gastuak Gastos financie.	4 Transf. arruntak Transfe. corrientes	6 Inbertsio errealak Inversio. reales	7 Kapital transf. Transfe. capital	8 F-aktiboen gehikuntza Aumento act.finan.	
09	Osasuna Sanidad									
09 01	Zerbitzu Zuztza Dir.Servicios	6.441	1.187	2.101				3.045		108
09 11	Araub.Juri.Zuz. Dir.Rég.Jurídi.	574	574							
09 12	Osas.Koord.Zuz. Dir. Coord.San.	164	164							
09 13	Kabine. Zuztza. Dir. Gabinete	1.133	1.133							
09 21	Osasun Publ. Z. Dir.Salud Públ.	6.512	3.680	1.541		775		421	96	
09 22	O.Plan.Ant.Zuz. D.Plani.Orde.S.	6.228	2.747	631		2.135			715	
09 23	Finantziazio Z. Dir.Financia.	80.617	1.099	66.262					509	12.746
09 24	Farmazia Zuzendaritza Dirección de Farmacia	378.802	733	448		377.622				
09 31	Arabako Lurr.Z. Dir.Terr.Álava	209.833	4.839	199.346		1.173		66		4.409
09 32	Gipuz.Lurr.Z. Dir.Terr.Gipuz.	459.066	9.149	437.235		1.514		90		11.078
09 33	Bizkaiko Lur.Z. Dir.Terr.Bizka.	738.392	10.596	698.366		2.854		556		26.020
	<b>GUZTIRA TOTAL</b>	<b>1.887.763</b>	<b>35.901</b>	<b>1.405.929</b>		<b>386.074</b>		<b>4.177</b>	<b>1.321</b>	<b>54.362</b>

Organikoa Organica		GUZTIRA TOTAL	KAPITULUAK CAPITULOS							9 F-pasiboen gutxitzea Dism. pas. financier.
			1 Langile gastuak Gastos de personal	2 Funtzion. gastuak Gastos funciona.	3 Finantza gastuak Gastos financie.	4 Transf. arruntak Transfe. corrientes	6 Inbertsio errealak Inversio. reales	7 Kapital transf. Transfe. capital	8 F-aktiboen gehikuntza Aumento act.finan.	
10	Kultura Cultura									
10 01	Sb. Lagtz. Kab. Gab.Apoyo Cons.	639	639							
10 02	Zerbitzu Orokorrak Servicios Generales	97.574	1.257	719		81.377	198		14.023	
10 11	Kultura Ondarea Patrimonio Cultural	18.990	1.352	2.567		6.797	124	5.145	3.005	
10 12	Kultur Sork. Z. Cr.Dif.Cultural	15.336	395	710		11.676		1.623	933	
10 13	Kirolak Deportes	9.054	877	514		7.552		112		
10 14	Gazteria, G. E. Juv.y Ac.Comun.	2.870	668	836		1.340	24	2		
10 21	Euskera Planak Planes de Euskera	3.767	814	248		2.705				
10 22	Koor.Eusk.Sust. Coor.Prom.Eusk.	29.572	978	880		25.105	1.172	1.436		
	<b>GUZTIRA TOTAL</b>	<b>177.803</b>	<b>6.980</b>	<b>6.475</b>		<b>136.552</b>	<b>1.519</b>	<b>8.317</b>	<b>17.961</b>	

Organikoa Organica		GUZTIRA TOTAL	KAPITULUAK CAPITULOS							9 F-pasiboen gutxitzea Dism. pas. financier.
			1 Langile gastuak Gastos de personal	2 Funtzion. gastuak Gastos funciona.	3 Finantza gastuak Gastos financie.	4 Transf. arruntak Transfe. corrientes	6 Inbertsio errealak Inversio. reales	7 Kapital transf. Transfe. capital	8 F-aktiboen gehikuntza Aumento act.finan.	
11	Lurralde Antolamendu eta Ingurumena <i>Ordenacion del Territorio y Medio Ambiente</i>									
11 01	Kabinetearen Zuzendaritza <i>Dirección de Gabinete</i>	95	95							
11 02	Zerbitzu Zuzendaritza <i>Dirección de Servicios</i>	3.952	2.377	723				811	42	
11 11	Ingur. Par. K. <i>Planificac.Amb</i>	3.959	142	2.262			443	210	902	
11 12	Bio.eta Ingur.Z <i>Biodiv.Educ.Am.</i>	8.115	1.181	2.502			814	3.131	487	
11 13	Ingur.Kalit. Z. <i>Calidad Ambien.</i>	26.773	1.958	1.285			10.908	361	4.387	7.873
11 21	Lur.Ant.Itsas.Z <i>Orden. y Litor.</i>	5.156	896	2.368			781		667	443
11 22	Uren Zuzendaritza <i>Dirección de Aguas</i>	55.810	3.286	3.985			180	22.500	25.860	
	<b>GUZTIRA TOTAL</b>	<b>103.860</b>	<b>9.934</b>	<b>13.124</b>			<b>13.127</b>	<b>27.013</b>	<b>32.303</b>	<b>8.359</b>



Organikoa Organica	GUZTIRA TOTAL	KAPITULUAK CAPITULOS								
		1 Langile gastuak Gastos de personal	2 Funtzion. gastuak Gastos funciona.	3 Finantza gastuak Gastos financie.	4 Transf. arruntak Transfe. corrientes	6 Inbertsio errealak Inversio. reales	7 Kapital transf. Transfe. capital	8 F-aktiboen gehikuntza Aumento act.finan.	9 F-pasiboen gutxitzea Dism. pas. financier.	
12	Garraio eta Herri Lanak Transportes y Obras Públicas									
12 01	Zerbitzu Zuzendaritza Dirección de Servicios	4.558	1.810	1.363	43	1.267	76			
12 11	Garr.Azpieg. Z. Dir.Infra.Tpte.	149.747	425	1.837	36	25.027	11.306	71.177	39.939	
12 12	Garraio Zuzendaritza Dirección de Transportes	17.647	506	3.251	8.522	1.202	3.600	565		
12 13	Portu Its.A.Z. Dir.Puertos A.M	36.635	1.966	2.390	879	26.351	2.043	3.005		
	<b>GUZTIRA TOTAL</b>	<b>208.588</b>	<b>4.707</b>	<b>8.841</b>	<b>36</b>	<b>34.472</b>	<b>40.126</b>	<b>76.821</b>	<b>43.585</b>	

Organikoa Organica		GUZTIRA TOTAL	KAPITULUAK CAPITULOS							
			1 Langile gastuak Gastos de personal	2 Funtzion. gastuak Gastos funciona.	3 Finantza gastuak Gastos financie.	4 Transf. arruntak Transfe. corrientes	6 Inbertsio errealak Inversio. reales	7 Kapital transf. Transfe. capital	8 F-aktiboen gehikuntza Aumento act.finan.	9 F-pasiboen gutxitzea Dism. pas. financier.
13	Nekazaritza eta Arrantza Agricultura y Pesca									
13 01	Plangintza Z. Dir. Planific.	2.396	1.053	1.223		120				
13 02	Zerb.Orok. Zuz. Dir. Servicios	2.259	1.057	829			301		72	
13 11	Nekazaritza Zuzendaritza Dirección de Agricultura	9.868	1.548	817		7.468	34			
13 12	Nekaz.Elik.P.Z. Dir.Politi.I.A.	22.223	1.243	3.780		7.002		10.198		
13 13	Landa Garap. Z. Dir.Desar.Rural	9.623	289	204		4.568		4.081	481	
13 14	Ikerketa Zuzendaritza Dir.Investiga.	11.949	220	2.780		6.906		902	1.142	
13 21	Arrantza Zuzendaritza Dirección de Pesca	24.555	3.286	1.683		6.034	3.005	10.548		
13 22	Azpiegit. Z. Dir. Infraes.	4.114	88	120				3.907		
13 95	NOBEF E. Ordtz. O.Pagador FEOGA	50.343		902		49.442				
	<b>GUZTIRA TOTAL</b>	<b>137.331</b>	<b>8.784</b>	<b>12.339</b>		<b>81.540</b>	<b>3.339</b>	<b>29.634</b>	<b>1.695</b>	

Organikoa Organica		GUZTIRA TOTAL	KAPITULUAK CAPITULOS								
			1 Langile gastuak Gastos de personal	2 Funtzion. gastuak Gastos funciona.	3 Finantza gastuak Gastos financie.	4 Transf. arruntak Transfe. corrientes	6 Inbertsio errealak Inversio. reales	7 Kapital transf. Transfe. capital	8 F-aktiboen gehikuntza Aumento act.finan.	9 F-pasiboen gutxitzea Dism. pas. financier.	
51	Lan Harremanetarako Kontseilua Consejo de Relaciones Laborales										
51 01	Lan Harrem. K. Cons.Rel.Labor.	2.077				1.988			89		
	<b>GUZTIRA TOTAL</b>	<b>2.077</b>				<b>1.988</b>			<b>89</b>		

MILAK / MILES

Organikoa Organica		GUZTIRA TOTAL	KAPITULUAK CAPITULOS								
			1 Langile gastuak Gastos de personal	2 Funtzion. gastuak Gastos funciona.	3 Finantza gastuak Gastos financie.	4 Transf. arruntak Transfe. corrientes	6 Inbertsio errealak Inversio. reales	7 Kapital transf. Transfe. capital	8 F-aktiboen gehikuntza Aumento act.finan.	9 F-pasiboen gutxitzea Dism. pas. financier.	
52	Ekonomia eta Gizarte Euskal Kontseilua Consejo Económico y Social Vasco										
52 01	Ekon.G. E. Kts. Cons.Econ.Soc.V	1.503				1.473		30			
	<b>GUZTIRA TOTAL</b>	<b>1.503</b>				<b>1.473</b>		<b>30</b>			

Organikoa Organica		GUZTIRA TOTAL	KAPITULUAK CAPITULOS							9 F-pasiboen gutxitzea Dism. pas. financier.
			1 Langile gastuak Gastos de personal	2 Funtzion. gastuak Gastos funciona.	3 Finantza gastuak Gastos financie.	4 Transf. arruntak Transfe. corrientes	6 Inbertsio errealak Inversio. reales	7 Kapital transf. Transfe. capital	8 F-aktiboen gehikuntza Aumento act.finan.	
53	Kooperatiben Goren Kontseilua Consejo Superior de Cooperativas									
53 10	Kooperat. G. K. Cons.Sup.Coope.	691				683		8		
	<b>GUZTIRA TOTAL</b>	<b>691</b>				<b>683</b>		<b>8</b>		

MILAK / MILES

Organikoa Organica		GUZTIRA TOTAL	KAPITULUAK CAPITULOS								
			1 Langile gastuak Gastos de personal	2 Funtzion. gastuak Gastos funciona.	3 Finantza gastuak Gastos financie.	4 Transf. arruntak Transfe. corrientes	6 Inbertsio errealak Inversio. reales	7 Kapital transf. Transfe. capital	8 F-aktiboen gehikuntza Aumento act.finan.	9 F-pasiboen gutxitzea Dism. pas. financier.	
54	Herri Kontuen Euskal Epaitegia Tribunal Vasco de Cuentas Públicas										
54 01	H.K.E.E. T.V.C.P.	4.928				4.566			362		
	<b>GUZTIRA TOTAL</b>	<b>4.928</b>				<b>4.566</b>			<b>362</b>		

Organikoa Organica		GUZTIRA TOTAL	KAPITULUAK CAPITULOS								
			1 Langile gastuak Gastos de personal	2 Funtzion. gastuak Gastos funciona.	3 Finantza gastuak Gastos financie.	4 Transf. arruntak Transfe. corrientes	6 Inbertsio errealak Inversio. reales	7 Kapital transf. Transfe. capital	8 F-aktiboen gehikuntza Aumento act.finan.	9 F-pasiboen gutxitzea Dism. pas. financier.	
90	Zor Publikoa Deuda Pública										
90 01	Epe Luzeko Zorpetzea Endeud. L.Plazo	329.459		179	106.819						222.461
	<b>GUZTIRA TOTAL</b>	<b>329.459</b>		<b>179</b>	<b>106.819</b>						<b>222.461</b>

MILAK / MILES

Organikoa Organica		GUZTIRA TOTAL	KAPITULUAK CAPITULOS								
			1 Langile gastuak Gastos de personal	2 Funtzion. gastuak Gastos funciona.	3 Finantza gastuak Gastos financie.	4 Transf. arruntak Transfe. corrientes	6 Inbertsio errealak Inversio. reales	7 Kapital transf. Transfe. capital	8 F-aktiboen gehikuntza Aumento act.finan.	9 F-pasiboen gutxitzea Dism. pas. financier.	
95	Erakundeen Baliabideak eta Konpromisoak Recursos y Compromisos Institucionales										
95 02	F.Ald.B.Transf. Otr.Transf.D.F.	19.918				19.918					
	<b>GUZTIRA TOTAL</b>	<b>19.918</b>				<b>19.918</b>					



Organikoa Organica		GUZTIRA TOTAL	KAPITULUAK CAPITULOS							8 F-aktiboen gehikuntza Aumento act.finan.	9 F-pasiboen gutxitzea Dism. pas. financier.
			1 Langile gastuak Gastos de personal	2 Funtzion. gastuak Gastos funciona.	3 Finantza gastuak Gastos financie.	4 Transf. arruntak Transfe. corrientes	6 Inbertsio errealak Inversio. reales	7 Kapital transf. Transfe. capital			
99	Hainbat Sail Diversos Departamentos										
99 09	Zerbitzu Orokorrak Servicios Generales	66.557	36.561	13.998	18	839	15.141				
	<b>GUZTIRA TOTAL</b>	<b>66.557</b>	<b>36.561</b>	<b>13.998</b>	<b>18</b>	<b>839</b>	<b>15.141</b>				



2002

EUSKAL AUTONOMIA ERKIDEGOAREN AURREKONTU OROKORRAK  
PRESUPUESTOS GENERALES DE LA COMUNIDAD AUTONOMA DE EUSKADI



Sailkapen Organiko-Funtzionala  
*Clasificación Orgánica-Funcional*



Administrazio Orokorra  
Administración General

## SEKZIO/FUNTZIOEN ARABERAKO LABURPENA - GASTUA RESUMEN POR SECCIÓN; FUNCIÓN - GASTO

ORGANIKOA / ORGANICA

EKONOMIKOA / ECONOMICA

FUNTZIONALA / FUNCIONAL

MILAK / MILES

SEKZIOA SECCION	FUNTZIOA FUNCION		2002	% GUZTIRA % TOTAL
<b>00</b>		<b>LEGEBILTZARRA PARLAMENTO</b>	<b>24.041,0</b>	<b>0,4</b>
00	1	Zerbitzu Orokorrak Servicios de Carácter General	24.041,0	0,4
00	11	Jaurlaritzaren eta E.A.E.aren Goi Mailako Zuztza. Alta Dirección de la Com. Autónoma y del Gobierno	24.041,0	0,4
<b>01</b>		<b>LEHENDAKARITZA PRESIDENCIA</b>	<b>20.327,0</b>	<b>0,3</b>
01	1	Zerbitzu Orokorrak Servicios de Carácter General	17.193,5	0,3
01	11	Jaurlaritzaren eta E.A.E.aren Goi Mailako Zuztza. Alta Dirección de la Com. Autónoma y del Gobierno	8.932,6	0,2
01	13	Kanpo Harremanak Relaciones Exteriores	8.260,9	0,1
01	3	Gizarte Segurtasuna, Babesa eta Sustapena Seguridad, Protección y Promoción Social	2.343,9	0,0
01	32	Gizarte Sustapena Promoción Social	2.343,9	0,0
01	5	Ekonomiazko Ondasun Publikoen Ekoizpena Producción Bienes Públicos de Carácter Económico	789,6	0,0
01	52	Komunikazioak Comunicaciones	789,6	0,0
<b>02</b>		<b>LEHENDAKARIORDETZA VICEPRESIDENCIA</b>	<b>8.455,0</b>	<b>0,1</b>
02	1	Zerbitzu Orokorrak Servicios de Carácter General	8.034,3	0,1
02	11	Jaurlaritzaren eta E.A.E.aren Goi Mailako Zuztza. Alta Dirección de la Com. Autónoma y del Gobierno	8.034,3	0,1
02	5	Ekonomiazko Ondasun Publikoen Ekoizpena Producción Bienes Públicos de Carácter Económico	420,7	0,0
02	52	Komunikazioak Comunicaciones	420,7	0,0
<b>03</b>		<b>OGASUN ETA HERRI ADMINISTRAZIOA HACIENDA Y ADMINISTRACIÓN PÚBLICA</b>	<b>143.452,0</b>	<b>2,4</b>
03	1	Zerbitzu Orokorrak Servicios de Carácter General	64.773,5	1,1
03	12	Administrazio Orokorra Administración General	64.773,5	1,1
03	4	Izaera Sozialeko Ondasun Publikoen Ekoizpena Producción de Bienes Públicos de Carácter Social	49.303,8	0,8
03	44	Gizarte Ongizatea Bienestar Comunitario	38.811,8	0,7
03	47	Euskararen Sustapena Promoción del Euskera	10.492,0	0,2
03	5	Ekonomiazko Ondasun Publikoen Ekoizpena Producción Bienes Públicos de Carácter Económico	10.544,6	0,2
03	52	Komunikazioak Comunicaciones	3.305,6	0,1
03	55	Oinarriko Informazioa eta Estatistikoa Información Básica y Estadística	7.239,0	0,1
03	6	Ekonomia-arauketa Orokorra Regulación Económica de Carácter General	18.830,1	0,3
03	61	Ekonomia-arauketa Regulación Económica	11.358,4	0,2
03	63	Finantza-arauketa Regulación Financiera	7.471,6	0,1
<b>04</b>		<b>HEZKUNTZA, UNIBERTSITATEA ETA IKERKETA EDUCACIÓN, UNIVERSIDADES E INVESTIGACIÓN</b>	<b>1.610.713,0</b>	<b>27,2</b>
04	4	Izaera Sozialeko Ondasun Publikoen Ekoizpena Producción de Bienes Públicos de Carácter Social	1.594.214,4	26,9

MILAK / MILES

SEKZIOA SECCION	FUNTZIOA FUNCION		2002	% GUZTIRA % TOTAL
04	42	Hezkuntza <i>Educación</i>	1.542.748,8	26,0
04	47	Euskararen Sustapena <i>Promoción del Euskera</i>	51.465,6	0,9
04	5	Ekonomiazko Ondasun Publikoen Ekoizpena <i>Producción Bienes Públicos de Carácter Económico</i>	16.498,6	0,3
04	52	Komunikazioak <i>Comunicaciones</i>	5.048,5	0,1
04	54	Ikerketa Zientifikoa, Teknikoa eta Aplikatua <i>Investigación Científica, Técnica y Aplicada</i>	11.450,1	0,2
<b>05</b>		<b>HERRIZAINGOA INTERIOR</b>	<b>423.382,0</b>	<b>7,1</b>
05	2	Herri Babesa eta Herritarren Segurtasuna <i>Protección Civil y Seguridad Ciudadana</i>	416.808,7	7,0
05	22	Herri Segurtasuna eta Babesa <i>Seguridad y Protección Civil</i>	416.808,7	7,0
05	4	Izaera Sozialeko Ondasun Publikoen Ekoizpena <i>Producción de Bienes Públicos de Carácter Social</i>	1.824,1	0,0
05	46	Komunitate eta Gizarte Zerbitzuak <i>Otros Servicios Comunitarios y Sociales</i>	1.824,1	0,0
05	5	Ekonomiazko Ondasun Publikoen Ekoizpena <i>Producción Bienes Públicos de Carácter Económico</i>	2.283,8	0,0
05	52	Komunikazioak <i>Comunicaciones</i>	2.283,8	0,0
05	6	Ekonomia-arauketa Orokorra <i>Regulación Económica de Carácter General</i>	2.465,3	0,0
05	61	Ekonomia-arauketa <i>Regulación Económica</i>	2.465,3	0,0
<b>06</b>		<b>INDUSTRI, MERKATARITZA ETA TURISMOA INDUSTRIA, COMERCIO Y TURISMO</b>	<b>273.665,0</b>	<b>4,6</b>
06	4	Izaera Sozialeko Ondasun Publikoen Ekoizpena <i>Producción de Bienes Públicos de Carácter Social</i>	3.568,6	0,1
06	44	Gizarte Ongizatea <i>Bienestar Comunitario</i>	3.568,6	0,1
06	5	Ekonomiazko Ondasun Publikoen Ekoizpena <i>Producción Bienes Públicos de Carácter Económico</i>	65.133,3	1,1
06	52	Komunikazioak <i>Comunicaciones</i>	8.113,7	0,1
06	54	Ikerketa Zientifikoa, Teknikoa eta Aplikatua <i>Investigación Científica, Técnica y Aplicada</i>	57.019,7	1,0
06	7	Ekoizpen-sektoreen Arautze Ekonomikoa <i>Regulación Económica de Sectores Productivos</i>	204.963,1	3,5
06	72	Industria <i>Industria</i>	134.353,9	2,3
06	73	Energia <i>Energía</i>	18.491,6	0,3
06	75	Turismoa <i>Turismo</i>	16.248,0	0,3
06	76	Merkataritza <i>Comercio</i>	35.869,6	0,6
<b>07</b>		<b>ETXEBIZITZA ETA GIZARTE GAIAK VIVIENDA Y ASUNTOS SOCIALES</b>	<b>178.706,0</b>	<b>3,0</b>
07	1	Zerbitzu Orokorrak <i>Servicios de Carácter General</i>	30.366,7	0,5
07	13	Kanpo Harremanak <i>Relaciones Exteriores</i>	30.366,7	0,5
07	3	Gizarte Segurtasuna, Babesa eta Sustapena <i>Seguridad, Protección y Promoción Social</i>	19.474,7	0,3
07	31	Gizarte Segurtasuna eta Babesa <i>Seguridad y Protección Social</i>	19.474,7	0,3
07	4	Izaera Sozialeko Ondasun Publikoen Ekoizpena <i>Producción de Bienes Públicos de Carácter Social</i>	128.864,5	2,2
07	43	Etxebizitza eta Hirigintza <i>Vivienda y Urbanismo</i>	128.864,5	2,2

SEKZIOA SECCION	FUNTZIOA FUNCION		2002	% GUZTIRA % TOTAL
<b>08</b>		<b>JUSTIZIA, LAN ETA GIZARTE SEGURANTZA JUSTICIA, EMPLEO Y SEGURIDAD SOCIAL</b>	<b>308.711,0</b>	<b>5,2</b>
08	1	Zerbitzu Orokorrak Servicios de Carácter General	90.981,5	1,5
08	14	Justizia Justicia	90.981,5	1,5
08	3	Gizarte Segurtasuna, Babesa eta Sustapena Seguridad, Protección y Promoción Social	215.445,6	3,6
08	31	Gizarte Segurtasuna eta Babesa Seguridad y Protección Social	159.110,1	2,7
08	32	Gizarte Sustapena Promoción Social	56.335,5	0,9
08	5	Ekonomiazko Ondasun Publikoen Ekoizpena Producción Bienes Públicos de Carácter Económico	2.283,8	0,0
08	52	Komunikazioak Comunicaciones	2.283,8	0,0
<b>09</b>		<b>OSASUNA SANIDAD</b>	<b>1.887.763,0</b>	<b>31,8</b>
09	4	Izaera Sozialeko Ondasun Publikoen Ekoizpena Producción de Bienes Públicos de Carácter Social	1.886.080,2	31,8
09	41	Osasuna Sanidad	1.886.080,2	31,8
09	5	Ekonomiazko Ondasun Publikoen Ekoizpena Producción Bienes Públicos de Carácter Económico	1.682,8	0,0
09	52	Komunikazioak Comunicaciones	1.682,8	0,0
<b>10</b>		<b>KULTURA CULTURA</b>	<b>177.803,0</b>	<b>3,0</b>
10	3	Gizarte Segurtasuna, Babesa eta Sustapena Seguridad, Protección y Promoción Social	2.870,3	0,0
10	32	Gizarte Sustapena Promoción Social	2.870,3	0,0
10	4	Izaera Sozialeko Ondasun Publikoen Ekoizpena Producción de Bienes Públicos de Carácter Social	174.632,2	2,9
10	42	Hezkuntza Educación	2.543,1	0,0
10	45	Kultura Cultura	139.051,2	2,3
10	47	Euskararen Sustapena Promoción del Euskera	33.037,9	0,6
10	5	Ekonomiazko Ondasun Publikoen Ekoizpena Producción Bienes Públicos de Carácter Económico	300,5	0,0
10	52	Komunikazioak Comunicaciones	300,5	0,0
<b>11</b>		<b>LURRALDE ANTOLAMENDU ETA INGURUMENA ORDENACION DEL TERRITORIO Y MEDIO AMBIENTE</b>	<b>103.860,0</b>	<b>1,8</b>
11	4	Izaera Sozialeko Ondasun Publikoen Ekoizpena Producción de Bienes Públicos de Carácter Social	48.049,6	0,8
11	43	Etxebizitza eta Hirigintza Vivienda y Urbanismo	5.155,5	0,1
11	44	Gizarte Ongizatea Bienestar Comunitario	42.894,1	0,7
11	5	Ekonomiazko Ondasun Publikoen Ekoizpena Producción Bienes Públicos de Carácter Económico	55.810,4	0,9
11	51	Oinarriko Azpiegiturak eta Garraioa Infraestructuras Básicas y Transportes	55.810,4	0,9
<b>12</b>		<b>GARRAIO ETA HERRI LANAK TRANSPORTES Y OBRAS PUBLICAS</b>	<b>208.588,0</b>	<b>3,5</b>
12	5	Ekonomiazko Ondasun Publikoen Ekoizpena Producción Bienes Públicos de Carácter Económico	208.588,0	3,5
12	51	Oinarriko Azpiegiturak eta Garraioa Infraestructuras Básicas y Transportes	204.755,8	3,5
12	52	Komunikazioak Comunicaciones	360,6	0,0

MILAK / MILES

SEKZIOA SECCION	FUNTZIOA FUNCION		2002	% GUZTIRA % TOTAL
12	55	Oinarrizko Informazioa eta Estatistika <i>Información Básica y Estadística</i>	3.471,6	0,1
<b>13</b>		<b>NEKAZARITZA ETA ARRANTZA AGRICULTURA Y PESCA</b>	<b>137.331,0</b>	<b>2,3</b>
13	5	Ekonomiazko Ondasun Publikoen Ekoizpena <i>Producción Bienes Públicos de Carácter Económico</i>	12.369,9	0,2
13	52	Komunikazioak <i>Comunicaciones</i>	420,7	0,0
13	54	Ikerketa Zientifikoa, Teknikoa eta Aplikatua <i>Investigación Científica, Técnica y Aplicada</i>	11.949,2	0,2
13	7	Ekoizpen-sektoreen Arautze Ekonomikoa <i>Regulación Económica de Sectores Productivos</i>	124.961,1	2,1
13	71	Nekazaritza, Abeltzaintza eta Arrantza <i>Agricultura, Ganadería y Pesca</i>	124.961,1	2,1
<b>51</b>		<b>LAN HARREMANETARAKO KONTSEILUA CONSEJO DE RELACIONES LABORALES</b>	<b>2.077,0</b>	<b>0,0</b>
51	3	Gizarte Segurtasuna, Babesa eta Sustapena <i>Seguridad, Protección y Promoción Social</i>	2.077,0	0,0
51	31	Gizarte Segurtasuna eta Babesa <i>Seguridad y Protección Social</i>	2.077,0	0,0
<b>52</b>		<b>EKONOMIA ETA GIZARTE EUSKAL KONTSEILUA CONSEJO ECONOMICO Y SOCIAL VASCO</b>	<b>1.503,0</b>	<b>0,0</b>
52	1	Zerbitzu Orokorrak <i>Servicios de Carácter General</i>	1.503,0	0,0
52	11	Jaurilaritzaren eta E.A.E.aren Goi Mailako Zuztza. <i>Alta Dirección de la Com. Autónoma y del Gobierno</i>	1.503,0	0,0
<b>53</b>		<b>KOOPERATIBEN GOREN KONTSEILUA CONSEJO SUPERIOR DE COOPERATIVAS</b>	<b>691,0</b>	<b>0,0</b>
53	3	Gizarte Segurtasuna, Babesa eta Sustapena <i>Seguridad, Protección y Promoción Social</i>	691,0	0,0
53	32	Gizarte Sustapena <i>Promoción Social</i>	691,0	0,0
<b>54</b>		<b>HERRI KONTUEN EUSKAL EPAITEGIA TRIBUNAL VASCO DE CUENTAS PÚBLICAS</b>	<b>4.928,0</b>	<b>0,1</b>
54	1	Zerbitzu Orokorrak <i>Servicios de Carácter General</i>	4.928,0	0,1
54	11	Jaurilaritzaren eta E.A.E.aren Goi Mailako Zuztza. <i>Alta Dirección de la Com. Autónoma y del Gobierno</i>	4.928,0	0,1
<b>90</b>		<b>ZOR PUBLIKOA DEUDA PÚBLICA</b>	<b>329.459,0</b>	<b>5,6</b>
90	0	Zor Publikoa <i>Deuda Pública</i>	329.459,0	5,6
90	01	Zor Publikoa <i>Deuda Pública</i>	329.459,0	5,6
<b>95</b>		<b>ERAKUNDEEN BALIABIDEAK ETA KONPROMISOAK RECURSOS Y COMPROMISOS INSTITUCIONALES</b>	<b>19.918,0</b>	<b>0,3</b>
95	9	Beste Adm. Publiko batzuekiko finantza-harremanak <i>Relaciones Financieras con otras Admones. Públicas</i>	19.918,0	0,3
95	91	Euskal Alor Publikoarekiko finantza-harremanak <i>Relaciones Financieras con el Sector Público Vasco</i>	19.918,0	0,3
<b>99</b>		<b>HAINBAT SAIL DIVERSOS DEPARTAMENTOS</b>	<b>66.557,0</b>	<b>1,1</b>
99	1	Zerbitzu Orokorrak <i>Servicios de Carácter General</i>	66.557,0	1,1
99	12	Administrazio Orokorra <i>Administración General</i>	66.557,0	1,1
		<b>GUZTIRA TOTAL</b>	<b>5.931.930,0</b>	<b>100</b>



Administrazio Orokorra  
Administración General

## SEKZIO/PROGRAMEN ARABERAKO LABURP. - GASTUA RESUMEN POR SECCIÓN; PROGRAMA - GASTO

ORGANIKOA / ORGANICA

EKONOMIKOA / ECONOMICA

FUNTZIONALA / FUNCIONAL

MILAK / MILES

SEKZIOA SECCIÓN	PROGRAMA PROGRAMA		2002	% GUZTIRA % TOTAL
<b>00</b>		<b>LEGEbiltZARRA PARLAMENTO</b>	<b>24.041,0</b>	<b>0,4</b>
00	1111	Legebiltzarra Parlamento	24.041,0	0,4
<b>01</b>		<b>LEHENDAKARITZA PRESIDENCIA</b>	<b>20.327,0</b>	<b>0,3</b>
01	1121	Egitura eta Laguntza Estructura y Apoyo	6.361,7	0,1
01	1122	Erakunde-komunikazioa Comunicación Institucional	2.570,8	0,0
01	1311	Kanpo Harremanak Acción Exterior	8.260,9	0,1
01	3221	Emakumeen Aukera Berdintasuna Sustatzea Promoción de Igualdad Oportunidades para la Mujer	2.343,9	0,0
01	5211	Euskadi 2000Hiru-Eusk. Informazio Gizartea Plana Euskadi 2000Tres-Plan Euskadi Sociedad Información	789,6	0,0
<b>02</b>		<b>LEHENDAKARIORETZA VICEPRESIDENCIA</b>	<b>8.455,0</b>	<b>0,1</b>
02	1123	Lehendakarioretza Vicepresidencia	8.034,3	0,1
02	5211	Euskadi 2000Hiru-Eusk. Informazio Gizartea Plana Euskadi 2000Tres-Plan Euskadi Sociedad Información	420,7	0,0
<b>03</b>		<b>OGASUN ETA HERRI ADMINISTRAZIOA HACIENDA Y ADMINISTRACION PUBLICA</b>	<b>143.452,0</b>	<b>2,4</b>
03	1211	Egitura eta Laguntza Estructura y Apoyo	6.209,0	0,1
03	1212	Ondarea eta Zerbitzu Orokorrak Patrimonio y Servicios Generales	22.975,0	0,4
03	1213	F. Publikoa, Langileen Hautaketa eta Prestakuntza Función Pública, Selección y Formación Personal	7.004,4	0,1
03	1214	Informatika eta Telekomunikazioak Informática y Telecomunicaciones	26.440,2	0,4
03	1215	Administrazioaren Ibilgailuen Atala Parque Móvil de la Administración	2.144,9	0,0
03	4432	Lurraldeko Politika Política Regional	38.811,8	0,7
03	4712	Administrazio Publikoaren Hizkuntza Normalkuntza Normalización Lingüística de la Admón. Pública	10.492,0	0,2
03	5211	Euskadi 2000Hiru-Eusk. Informazio Gizartea Plana Euskadi 2000Tres-Plan Euskadi Sociedad Información	3.305,6	0,1
03	5511	Estatistika Estadística	7.239,0	0,1
03	6111	Ekonomia eta Gastu Publikoa Economía y Gasto Público	8.425,7	0,1
03	6112	Zerga-politika Política Fiscal	2.932,7	0,0
03	6311	Finantza-politika Política Financiera	7.471,6	0,1
<b>04</b>		<b>HEZKUNTZA, UNIBERTSITATEA ETA IKERKETA EDUCACIÓN, UNIVERSIDADES E INVESTIGACIÓN</b>	<b>1.610.713,0</b>	<b>27,2</b>
04	4211	Egitura eta Laguntza Estructura y Apoyo	42.655,5	0,7
04	4221	Haur eta Lehen Hezkuntza Educación Infantil y Primaria	499.774,5	8,4
04	4222	Bigarren M. Hezk. Kompents. eta Lanbide Heziketa Educ.Secundaria, Compensatoria y Formación Profes.	658.421,8	11,1
04	4223	Unibertsitateko Irakaskuntza Enseñanza Universitaria	187.004,0	3,2
04	4224	Araub. Bereziko Irakask. eta Helduen Hezk. Iraunk. Enseñ. Rég.Especial y Educac.Permanente de Adultos	48.885,8	0,8

MILAK / MILES

SEKZIOA SECCIÓN	PROGRAMA PROGRAMA		2002	% GUZTIRA % TOTAL
04	4225	Hezkuntza Berritzea eta Irakasleak Etengabe Prest. <i>Innovación Educ. y Form. Perman. del Profesorado</i>	27.258,0	0,5
04	4231	Hezkuntza Sustapena <i>Promoción Educativa</i>	78.749,2	1,3
04	4715	Hezkuntza Sistemaren Euskalduntzea <i>Euskaldunización del Sistema Educativo</i>	51.465,6	0,9
04	5211	Euskadi 2000Hiru-Eusk. Informazio Gizartea Plana <i>Euskadi 2000Tres-Plan Euskadi Sociedad Información</i>	5.048,5	0,1
04	5412	Ikerketa <i>Investigación</i>	11.450,1	0,2
<b>05</b>		<b>HERRIZAINGOA INTERIOR</b>	<b>423.382,0</b>	<b>7,1</b>
05	2211	Egitura eta Laguntza <i>Estructura y apoyo</i>	8.769,6	0,1
05	2221	Trafikoa eta Bide-hezkuntza <i>Tráfico y Educación Vial</i>	8.760,0	0,1
05	2222	Ertzaintzaren Prestakuntza <i>Formación de la Policía de Euskadi</i>	7.533,6	0,1
05	2223	Ertzaintza Zerbitzuan <i>Ertzaintza en Servicio</i>	385.485,9	6,5
05	2231	Larrialdietako Laguntza <i>Atención de Emergencias</i>	6.259,5	0,1
05	4611	Hauteskundeak <i>Procesos Electorales</i>	1.824,1	0,0
05	5211	Euskadi 2000Hiru-Eusk. Informazio Gizartea Plana <i>Euskadi 2000Tres-Plan Euskadi Sociedad Información</i>	2.283,8	0,0
05	6113	Joko eta Ikuskizunak <i>Juego y Espectáculos</i>	2.465,3	0,0
<b>06</b>		<b>INDUSTRI, MERKATARITZA ETA TURISMOA INDUSTRIA, COMERCIO Y TURISMO</b>	<b>273.665,0</b>	<b>4,6</b>
06	4431	Kontsumoa <i>Consumo</i>	3.568,6	0,1
06	5211	Euskadi 2000Hiru-Eusk. Informazio Gizartea Plana <i>Euskadi 2000Tres-Plan Euskadi Sociedad Información</i>	8.113,7	0,1
06	5413	Teknologia <i>Tecnología</i>	57.019,7	1,0
06	7211	Egitura eta Laguntza <i>Estructura y Apoyo</i>	14.358,0	0,2
06	7212	Industria Politika <i>Política Industrial</i>	117.962,4	2,0
06	7213	Industria Administrazioa eta Segurtasuna <i>Administración y Seguridad Industrial</i>	2.033,5	0,0
06	7311	Energia Garapena eta Politika <i>Política y Desarrollo Energético</i>	18.491,6	0,3
06	7511	Turismoa <i>Turismo</i>	16.248,0	0,3
06	7612	Barne Merkataritza <i>Comercio Interior</i>	26.031,0	0,4
06	7613	Kanpo Merkat.aren Sustapena eta Lankidetzaren Ekon. <i>Promoción Comercio Exterior y Cooper. Económica</i>	9.838,6	0,2
<b>07</b>		<b>ETXEBIZITZA ETA GIZARTE GAIAK VIVIENDA Y ASUNTOS SOCIALES</b>	<b>178.706,0</b>	<b>3,0</b>
07	1312	Garapen Lankidetzaren <i>Cooperación al Desarrollo</i>	30.366,7	0,5
07	3122	Inmigrazioa <i>Inmigración</i>	6.010,0	0,1
07	3123	Gizarte Zerbitzuak <i>Servicios Sociales</i>	13.464,8	0,2
07	4311	Egitura eta Laguntza <i>Estructura y Apoyo</i>	2.652,0	0,0
07	4312	Etxebizitza <i>Vivienda</i>	126.212,5	2,1
<b>08</b>		<b>JUSTIZIA, LAN ETA GIZARTE SEGURANTZA JUSTICIA, EMPLEO Y SEGURIDAD SOCIAL</b>	<b>308.711,0</b>	<b>5,2</b>

SEKZIOA SECCION	PROGRAMA PROGRAMA		2002	% GUZTIRA % TOTAL
08	1411	Justizi Administrazioa <i>Administración de Justicia</i>	78.056,8	1,3
08	1412	Justizia <i>Justicia</i>	12.924,8	0,2
08	3111	Egitura eta Laguntza <i>Estructura y Apoyo</i>	6.062,6	0,1
08	3112	Lan eta Gizarte Segurantzza eta Laneko Osasuna <i>Trabajo y Seguridad Social y Salud Laboral</i>	17.108,1	0,3
08	3121	Gizarteratzea eta Familia Plana <i>Inserción Social y Plan de Familia</i>	135.939,4	2,3
08	3211	Enplegua <i>Empleo</i>	30.756,8	0,5
08	3212	Gizarte Ekonomia <i>Economía Social</i>	5.172,1	0,1
08	3231	Prestakuntza <i>Formación</i>	20.406,6	0,3
08	5211	Euskadi 2000Hiru-Eusk. Informazio Gizartea Plana <i>Euskadi 2000Tres-Plan Euskadi Sociedad Información</i>	2.283,8	0,0
<b>09</b>		<b>OSASUNA SANIDAD</b>	<b>1.887.763,0</b>	<b>31,8</b>
09	4111	Administrazio Orokorra: Egitura eta Laguntza <i>Administración General: Estructura y Apoyo</i>	13.977,8	0,2
09	4112	Osasun Finantzaketa eta Kontratazioa <i>Financiación y Contratación Sanitaria</i>	1.460.729,1	24,6
09	4113	Osasun Publikoa <i>Salud Pública</i>	20.604,6	0,3
09	4114	Osasun Plangintza eta Antolamendua <i>Planificación y Ordenación Sanitaria</i>	6.228,3	0,1
09	4115	Farmazia eta Laguntza ortoprotetikoa <i>Farmacia y Prestación ortoprotésica</i>	384.540,4	6,5
09	5211	Euskadi 2000Hiru-Eusk. Informazio Gizartea Plana <i>Euskadi 2000Tres-Plan Euskadi Sociedad Información</i>	1.682,8	0,0
<b>10</b>		<b>KULTURA CULTURA</b>	<b>177.803,0</b>	<b>3,0</b>
10	3222	Gazteria eta Gizarte Ekintza <i>Juventud y Acción Comunitaria</i>	2.870,3	0,0
10	4241	Kirol Irakaskuntzak <i>Enseñanzas Deportivas</i>	2.543,1	0,0
10	4511	Egitura eta Laguntza <i>Estructura y Apoyo</i>	3.103,2	0,1
10	4512	Kirolak <i>Deportes</i>	6.511,3	0,1
10	4513	Kultur Sorketa eta Zabalkundea <i>Creación y Difusión Cultural</i>	15.336,4	0,3
10	4514	Historia eta Arte Ondarea <i>Patrimonio Histórico Artístico</i>	18.990,0	0,3
10	4515	Gizarte Komunikabideak <i>Medios de Comunicación Social</i>	95.110,2	1,6
10	4711	Hizkuntza Politika <i>Política Lingüística</i>	33.037,9	0,6
10	5211	Euskadi 2000Hiru-Eusk. Informazio Gizartea Plana <i>Euskadi 2000Tres-Plan Euskadi Sociedad Información</i>	300,5	0,0
<b>11</b>		<b>LURRALDE ANTOLAMENDU ETA INGURUMENA ORDENACION DEL TERRITORIO Y MEDIO AMBIENTE</b>	<b>103.860,0</b>	<b>1,8</b>
11	4313	Lurralde Antolamendua <i>Ordenación Territorial</i>	5.155,5	0,1
11	4420	Egitura eta Laguntza <i>Estructura y Apoyo</i>	4.047,6	0,1
11	4421	Ingurugiroaren Babesa <i>Protección del Medio Ambiente</i>	38.846,5	0,7
11	5121	Uraren Plangintza eta Administrazioa <i>Planificación y Administración Hidráulica</i>	55.810,4	0,9
<b>12</b>		<b>GARRAIO ETA HERRI LANAK TRANSPORTES Y OBRAS PÚBLICAS</b>	<b>208.588,0</b>	<b>3,5</b>

MILAK / MILES

SEKZIOA SECCION	PROGRAMA PROGRAMA		2002	GUZTIRA % TOTAL
12	5111	Egitura eta Laguntza <i>Estructura y Apoyo</i>	4.558,5	0,1
12	5131	Trenbideak <i>Ferrocarriles</i>	75.231,1	1,3
12	5132	EAE-KO Trenbide Sare Berria <i>Nueva Red Ferroviaria en la CAE</i>	932,8	0,0
12	5133	Bilboko Hiri Trenbidea (BHT) <i>Ferrocarril Metropolitano Bilbao (FMB)</i>	44.604,8	0,8
12	5141	Bide-azpiegituren Plangintza eta Sustapena <i>Planificación y Fomento de Infraestructura Viaria</i>	28.617,9	0,5
12	5142	Garraioaren Antolamendua <i>Ordenación del Transporte</i>	14.175,3	0,2
12	5151	Portuen Administrazioa eta Itsas Gaiak <i>Administración Portuaria y Asuntos Marítimos</i>	36.635,4	0,6
12	5211	Euskadi 2000Hiru-Eusk. Informazio Gizartea Plana <i>Euskadi 2000Tres-Plan Euskadi Sociedad Información</i>	360,6	0,0
12	5512	Meteoreologia <i>Meteorología</i>	3.471,6	0,1
<b>13</b>		<b>NEKAZARITZA ETA ARRANTZA AGRICULTURA Y PESCA</b>	<b>137.331,0</b>	<b>2,3</b>
13	5211	Euskadi 2000Hiru-Eusk. Informazio Gizartea Plana <i>Euskadi 2000Tres-Plan Euskadi Sociedad Información</i>	420,7	0,0
13	5411	Nekazaritza eta Arrantza Alorreko Iker. eta Garap. <i>Investigación y Desarrollo Agropesquero</i>	11.949,2	0,2
13	7110	Egitura eta Laguntza <i>Estructura y Apoyo</i>	4.655,8	0,1
13	7111	Nekazaritza eta Landa-garapena <i>Agricultura y Desarrollo Rural</i>	69.413,0	1,2
13	7112	Arrantza <i>Pesca</i>	28.669,7	0,5
13	7113	Nekazaritzako Elikagaien Sustapena <i>Promoción Agroalimentaria</i>	22.222,7	0,4
<b>51</b>		<b>LAN HARREMANETARAKO KONTSEILUA CONSEJO DE RELACIONES LABORALES</b>	<b>2.077,0</b>	<b>0,0</b>
51	3131	Gizarte Solaskidetzaren Garapena <i>Desarrollo de la Interlocución Social</i>	2.077,0	0,0
<b>52</b>		<b>EKONOMIA ETA GIZARTE EUSKAL KONTSEILUA CONSEJO ECONOMICO Y SOCIAL VASCO</b>	<b>1.503,0</b>	<b>0,0</b>
52	1124	Ekonomia eta Gizarte Euskal Kontseilua <i>Consejo Económico y Social Vasco</i>	1.503,0	0,0
<b>53</b>		<b>KOOPERATIBEN GOREN KONTSEILUA CONSEJO SUPERIOR DE COOPERATIVAS</b>	<b>691,0</b>	<b>0,0</b>
53	3213	Kooperatiben Goren Kontseilua <i>Consejo Superior de Cooperativas</i>	691,0	0,0
<b>54</b>		<b>HERRI KONTUEN EUSKAL EPAITEGIA TRIBUNAL VASCO DE CUENTAS PÚBLICAS</b>	<b>4.928,0</b>	<b>0,1</b>
54	1112	Herri Kontuen Euskal Epaitegia <i>Tribunal Vasco de Cuentas Públicas</i>	4.928,0	0,1
<b>90</b>		<b>ZOR PUBLIKOA DEUDA PÚBLICA</b>	<b>329.459,0</b>	<b>5,6</b>
90	0111	Zor Publikoa <i>Deuda Pública</i>	329.459,0	5,6
<b>95</b>		<b>ERAKUNDEEN BALIABIDEAK ETA KONPROMISOAK RECURSOS Y COMPROMISOS INSTITUCIONALES</b>	<b>19.918,0</b>	<b>0,3</b>
95	9119	Bestelako Finantza-harr.,Euskal Alor Publikoarekin <i>Otras Relaciones Financieras con Sec. Públ. Vasco</i>	19.918,0	0,3
<b>99</b>		<b>HAINBAT SAIL DIVERSOS DEPARTAMENTOS</b>	<b>66.557,0</b>	<b>1,1</b>
99	1221	Hainbat Sailen Gastuak <i>Gastos Diversos Departamentos</i>	53.219,0	0,9
99	1222	Kreditu Orokorra <i>Crédito Global</i>	13.338,0	0,2
		<b>GUZTIRA TOTAL</b>	<b>5.931.930,0</b>	<b>100</b>

Administrazio Orokorra  
Administración General

## SEKZIO BAKOITZEKO PROGRAMA KOPURUA - GASTUA NUMERO DE PROGRAMAS POR SECCIÓN - GASTO

ORGANIKOA / ORGANICA

EKONOMIKOA / ECONOMICA

FUNTZIONALA / FUNCIONAL

SEKZIOA SECCION		ZENBAKIA NUMERO
00	Legebiltzarra <i>Parlamento</i>	1
01	Lehendakaritza <i>Presidencia</i>	5
02	Lehendakariordetza <i>Vicepresidencia</i>	2
03	Ogasun eta Herri Administrazioa <i>Hacienda y Administración Pública</i>	12
04	Hezkuntza, Unibertsitatea eta Ikerketa <i>Educación, Universidades e Investigación</i>	10
05	Herrizaingoa <i>Interior</i>	8
06	Industri, Merkataritza eta Turismoa <i>Industria, Comercio y Turismo</i>	10
07	Etxebizitza eta Gizarte Gaiak <i>Vivienda y Asuntos Sociales</i>	5
08	Justizia, Lan eta Gizarte Segurantzak <i>Justicia, Empleo y Seguridad Social</i>	9
09	Osasuna <i>Sanidad</i>	6
10	Kultura <i>Cultura</i>	9
11	Lurralde Antolamendu eta Ingurumena <i>Ordenación del Territorio y Medio Ambiente</i>	4
12	Garraio eta Herri Lanak <i>Transportes y Obras Públicas</i>	9
13	Nekazaritza eta Arrantza <i>Agricultura y Pesca</i>	6
51	Lan Harremanetarako Kontseilua <i>Consejo de Relaciones Laborales</i>	1
52	Ekonomia eta Gizarte Euskal Kontseilua <i>Consejo Económico y Social Vasco</i>	1
53	Kooperatiben Goren Kontseilua <i>Consejo Superior de Cooperativas</i>	1
54	Herri Kontuen Euskal Epaitegia <i>Tribunal Vasco de Cuentas Públicas</i>	1
90	Zor Publikoa <i>Deuda Pública</i>	1
95	Erakundeen Baliabideak eta Konpromisoak <i>Recursos y Compromisos Institucionales</i>	1
99	Hainbat Sail <i>Diversos Departamentos</i>	2
	<b>GUZTIRA TOTAL</b>	<b>104</b>



Administrazio Orokorra  
Administración General

## ZERB./PROGRAMEN ARABERAKO LABURPENA - GASTUA RESUMEN POR SERVICIO; PROGRAMA - GASTO

ORGANIKOA / ORGANICA

EKONOMIKOA / ECONOMICA

FUNTZIONALA / FUNCIONAL

MILAK / MILES

SEKZIOA SECCION	ZERBITZUA SERVICIO	PROGRAMA PROGRAMA		2002	% GUZTIRA % TOTAL
00			<b>LEGEBILTZARRA PARLAMENTO</b>	<b>24.041,0</b>	<b>0,4</b>
00	01		LEGEBILTZARRA PARLAMENTO	24.041,0	0,4
00	01	1111	Legebiltzarra Parlamento	24.041,0	0,4
01			<b>LEHENDAKARITZA PRESIDENCIA</b>	<b>20.327,0</b>	<b>0,3</b>
01	11		ZERBITZU ZUZENDARITZA DIRECCIÓN DE SERVICIOS	6.916,1	0,1
01	11	1121	Egitura eta Laguntza Estructura y Apoyo	4.572,2	0,1
01	11	3221	Emakumeen Aukera Berdintasuna Sustatzea Promoción de Igualdad Oportunidades para la Mujer	2.343,9	0,0
01	12		AZTERLAN ETA LEGE ARAUBIDE ZUZENDARITZA DIRECCIÓN DE ESTUDIOS Y RÉGIMEN ECONÓMICO	1.292,2	0,0
01	12	1121	Egitura eta Laguntza Estructura y Apoyo	1.292,2	0,0
01	13		EKONOMIA GAIETARAKO ZUZENDARITZA DIRECCIÓN DE ASUNTOS ECONÓMICOS	789,6	0,0
01	13	5211	Euskadi 2000Hiru-Eusk. Informazio Gizartea Plana Euskadi 2000Tres-Plan Euskadi Sociedad Información	789,6	0,0
01	14		GIZARTE ETA ERAKUNDE HARREMANETARAKO ZUZENDARITZA DIRECCIÓN DE RELACIONES SOCIALES E INSTITUCIONALES	497,3	0,0
01	14	1121	Egitura eta Laguntza Estructura y Apoyo	497,3	0,0
01	21		EUSKAL GIZATALDEEKIKO HARREMANETARAKO ZUZENDARITZA DIRECCIÓN DE RELACIONES CON COLECTIVIDADES VASCAS	2.032,8	0,0
01	21	1311	Kanpo Harremanak Acción Exterior	2.032,8	0,0
01	22		KANPO HARREMANETARAKO ZUZENDARITZA DIRECCIÓN DE RELACIONES EXTERIORES	2.252,7	0,0
01	22	1311	Kanpo Harremanak Acción Exterior	2.252,7	0,0
01	23		EUROPAKO GAIETARAKO ZUZENDARITZA DIRECCIÓN DE ASUNTOS EUROPEOS	3.277,9	0,1
01	23	1311	Kanpo Harremanak Acción Exterior	3.277,9	0,1
01	24		BRUSSELAKO EUSKAL ORDEZKARITZA DELEGACIÓN DE EUSKADI EN BRUSELAS	697,5	0,0
01	24	1311	Kanpo Harremanak Acción Exterior	697,5	0,0
01	31		KOMUNIKAZIO IDAZKARITZA NAGUSIA SECRETARÍA GENERAL DE COMUNICACIÓN	2.570,8	0,0
01	31	1122	Erakunde-komunikazioa Comunicación Institucional	2.570,8	0,0
02			<b>LEHENDAKARIORDETZA VICEPRESIDENCIA</b>	<b>8.455,0</b>	<b>0,1</b>
02	00		GOI MAILAKO ZUZENDARITZA ALTA DIRECCIÓN	518,1	0,0
02	00	1123	Lehendakariordetza Vicepresidencia	518,1	0,0
02	10		ERAKUND. POLITIK. ETA AUTONOM. GARAPEN. IDAZK.NAG. SEC. GEN. DE POLÍTICA INSTITUCIONAL Y DES. AUTONO.	107,6	0,0
02	10	1123	Lehendakariordetza Vicepresidencia	107,6	0,0
02	11		AUTONOMIA GARAPENERAKO ZUZENDARITZA DIRECCIÓN DE DESARROLLO AUTONÓMICO	316,7	0,0
02	11	1123	Lehendakariordetza Vicepresidencia	316,7	0,0

MILAK / MILES

SEKZIOA SECCION	ZERBITZUA SERVICIO	PROGRAMA PROGRAMA		2002	% GUZTIRA % TOTAL
02	12		ERAKUNDE-POLITIKA ETA TOKI ADMINSTRAZIOKO ZUZTZA. DIRECCIÓN DE POLÍTICA INS. Y ADMINISTRACIÓN LOCAL	300,7	0,0
02	12	1123	Lehendakariordetza Vicepresidencia	300,7	0,0
02	20		ARAUBIDE JURIDIKOAREN IDAZKARITZA NAGUSIA SECRETARÍA GENERAL DE RÉGIMEN JURÍDICO	2.281,0	0,0
02	20	1123	Lehendakariordetza Vicepresidencia	2.281,0	0,0
02	21		AUZIBIDE ZUZENDARITZA DIRECCIÓN DE LO CONTENCIOSO	201,0	0,0
02	21	1123	Lehendakariordetza Vicepresidencia	201,0	0,0
02	22		LEGE GARAPEN ETA ARAU KONTROLERAKO ZUZENDARITZA DIRECC. DESARROLLO LEGISLATIVO Y CONTROL NORMATIVO	99,0	0,0
02	22	1123	Lehendakariordetza Vicepresidencia	99,0	0,0
02	23		JAUZ. IDAZKARITZA ETA LEGEB. HARREM. ZUZTZA. DIR. SECRETARÍA GOBIERNO Y RELAC. CON PARLAMENTO	2.250,4	0,0
02	23	1123	Lehendakariordetza Vicepresidencia	2.250,4	0,0
02	30		LEHENDAKARIORETZAKO IDAZKARITZA NAGUSIA SECRETARÍA GENERAL DE VICEPRESIDENCIA	833,6	0,0
02	30	1123	Lehendakariordetza Vicepresidencia	833,6	0,0
02	31		KOORDINAZIO ZUZENDARITZA DIRECCIÓN DE COORDINACIÓN	319,7	0,0
02	31	1123	Lehendakariordetza Vicepresidencia	319,7	0,0
02	32		KABINETEAREN ZUZENDARITZA DIRECCIÓN DE GABINETE	95,1	0,0
02	32	1123	Lehendakariordetza Vicepresidencia	95,1	0,0
02	33		ADMINISTRAZIOA ERABERRITZEKO BULEGOAREN ZUZTZA. DIR. OFICINA PARA LA MODERNIZACIÓN ADMINISTRATIVA	1.132,0	0,0
02	33	1123	Lehendakariordetza Vicepresidencia	711,3	0,0
02	33	5211	Euskadi 2000Hiru-Eusk. Informazio Gizartea Plana Euskadi 2000Tres-Plan Euskadi Sociedad Información	420,7	0,0
<b>03</b>			<b>OGASUN ETA HERRI ADMINISTRAZIOA HACIENDA Y ADMINISTRACIÓN PÚBLICA</b>	<b>143.452,0</b>	<b>2,4</b>
03	00		GOI MAILAKO ZUZENDARITZA ALTA DIRECCIÓN	433,8	0,0
03	00	1211	Egitura eta Laguntza Estructura y Apoyo	433,8	0,0
03	10		ADMINISTRAZIO ETA ZERBITZU SAILORDETZA VICECONSEJERÍA DE ADMINISTRACIÓN Y SERVICIOS	113,5	0,0
03	10	1211	Egitura eta Laguntza Estructura y Apoyo	113,5	0,0
03	11		INFORMATIKA ETA TELEKOMUNIKAZIO ZUZENDARITZA DIRECCIÓN DE INFORMÁTICA Y TELECOMUNICACIONES	29.745,8	0,5
03	11	1214	Informatika eta Telekomunikazioak Informática y Telecomunicaciones	26.440,2	0,4
03	11	5211	Euskadi 2000Hiru-Eusk. Informazio Gizartea Plana Euskadi 2000Tres-Plan Euskadi Sociedad Información	3.305,6	0,1
03	12		ONDARE ETA KONTRATAZIO ZUZENDARITZA DIRECCIÓN DE PATRIMONIO Y CONTRATACIÓN	1.766,9	0,0
03	12	1212	Ondarea eta Zerbitzu Orokorrak Patrimonio y Servicios Generales	1.766,9	0,0
03	13		BALIABIDE OROKORREN ZUZENDARITZA DIRECCIÓN DE RECURSOS GENERALES	23.353,0	0,4
03	13	1212	Ondarea eta Zerbitzu Orokorrak Patrimonio y Servicios Generales	21.208,1	0,4
03	13	1215	Administrazioaren Ibilgailuen Atala Parque Móvil de la Administración	2.144,9	0,0



SEKZIOA SECCION	ZERBITZUA SERVICIO	PROGRAMA PROGRAMA		2002	% GUZTIRA % TOTAL
03	14		ZERBITZU ZUZENDARITZA DIRECCIÓN DE SERVICIOS	5.661,8	0,1
03	14	1211	Egitura eta Laguntza Estructura y Apoyo	5.661,8	0,1
03	20		EKON., AKTU. ETA KONTROL EKONOMIKOKO SAILBURUORDTZ VICECON. DE ECONOMÍA, PRESUPUESTOS Y CONTROL ECO.	111,3	0,0
03	20	6111	Ekonomia eta Gastu Publikoa Economía y Gasto Público	111,3	0,0
03	21		EKONOMIA ETA PLANGINTZA ZUZENDARITZA DIRECCIÓN DE ECONOMÍA Y PLANIFICACIÓN	49.087,4	0,8
03	21	4432	Lurraldeko Politika Política Regional	38.811,8	0,7
03	21	5511	Estatistika Estadística	7.239,0	0,1
03	21	6111	Ekonomia eta Gastu Publikoa Economía y Gasto Público	3.036,6	0,1
03	22		AURREKONTU ZUZENDARITZA DIRECCIÓN DE PRESUPUESTOS	667,1	0,0
03	22	6111	Ekonomia eta Gastu Publikoa Economía y Gasto Público	667,1	0,0
03	23		EKONOMI KONTROLERAKO BULEGOA OFICINA DE CONTROL ECONÓMICO	4.610,7	0,1
03	23	6111	Ekonomia eta Gastu Publikoa Economía y Gasto Público	4.610,7	0,1
03	30		FUNTZIO PUBLIKOAREN SAILBURUORDETZA VICECONSEJERÍA DE FUNCIÓN PÚBLICA	133,8	0,0
03	30	1213	F. Publikoa, Langileen Hautaketa eta Prestakuntza Función Pública, Selección y Formación Personal	133,8	0,0
03	31		FUNTZIO PUBLIKOAREN ZUZENDARITZA DIRECCIÓN DE FUNCIÓN PÚBLICA	16.213,3	0,3
03	31	1213	F. Publikoa, Langileen Hautaketa eta Prestakuntza Función Pública, Selección y Formación Personal	5.721,3	0,1
03	31	4712	Administrazio Publikoaren Hizkuntza Normalkuntza Normalización Lingüística de la Admón. Pública	10.492,0	0,2
03	32		NEGOZIAZIO KOLEKTIBOKO ZUZENDARITZA DIRECCIÓN DE NEGOCIACIÓN COLECTIVA	1.149,3	0,0
03	32	1213	F. Publikoa, Langileen Hautaketa eta Prestakuntza Función Pública, Selección y Formación Personal	1.149,3	0,0
03	40		OGASUN ETA FINANTZA SAILBURUORDETZA VICECONSEJERÍA DE HACIENDA Y FINANZAS	128,5	0,0
03	40	6311	Finantza-politika Política Financiera	128,5	0,0
03	41		ZERGA ADMINISTRAZIOKO ZUZENDARITZA DIRECCIÓN DE ADMINISTRACIÓN TRIBUTARIA	2.291,0	0,0
03	41	6112	Zerga-politika Política Fiscal	2.291,0	0,0
03	42		KUPO ETA FINANTZA EKARPENEN ZUZENDARITZA DIRECCIÓN DE CUPO Y APORTACIONES FINANCIERAS	641,7	0,0
03	42	6112	Zerga-politika Política Fiscal	641,7	0,0
03	43		FINANTZA ZUZENDARITZA DIRECCIÓN DE FINANZAS	7.343,2	0,1
03	43	6311	Finantza-politika Política Financiera	7.343,2	0,1
<b>04</b>			<b>HEZKUNTZA, UNIBERTSITATEA ETA IKERKETA, EDUCACIÓN, UNIVERSIDADES E INVESTIGACIÓN</b>	<b>1.610.713,0</b>	<b>27,2</b>
04	00		AURREKONTUEN, DIRUBIDEEN ETA ANTOLAMENDU ZUZZA. DIR. PRESUPUESTOS, GESTIÓN ECONÓMICA Y ORGANIZA.	447.042,0	7,5
04	00	4211	Egitura eta Laguntza Estructura y Apoyo	2.085,9	0,0
04	00	4221	Haur eta Lehen Hezkuntza Educación Infantil y Primaria	193.684,9	3,3
04	00	4222	Bigarren M. Hezk. Konpents. eta Lanbide Heziketa Educ.Secundaria, Compensatoria y Formación Profes.	206.828,4	3,5

MILAK / MILES

SEKZIOA SECCIÓN	ZERBITZUA SERVICIO	PROGRAMA PROGRAMA		2002	% GUZTIRA % TOTAL
04	00	4231	Hezkuntza Sustapena <i>Promoción Educativa</i>	44.442,8	0,7
04	01		MATERIAL-BALIABIDE ETA INFORMATIKA ZUZENDARITZA <i>DIR. DE RECURSOS MATERIALES Y SIS. INFORMÁTICOS</i>	79.942,9	1,3
04	01	4211	Egitura eta Laguntza <i>Estructura y Apoyo</i>	14.342,9	0,2
04	01	4221	Haur eta Lehen Hezkuntza <i>Educación Infantil y Primaria</i>	18.833,6	0,3
04	01	4222	Bigarren M. Hezk. Konpents. eta Lanbide Heziketa <i>Educ.Secundaria, Compensatoria y Formación Profes.</i>	40.357,9	0,7
04	01	4224	Araub. Bereziko Irakask. eta Helduen Hezk. Iraunk. <i>Enseñ. Rég.Especial y Educac.Permanente de Adultos</i>	1.127,6	0,0
04	01	4225	Hezkuntza Berritzea eta Irakasleak Etengabe Prest. <i>Innovación Educ. y Form. Perman. del Profesorado</i>	199,8	0,0
04	01	4715	Hezkuntza Sistemaren Euskalduntzea <i>Euskaldunización del Sistema Educativo</i>	272,9	0,0
04	01	5211	Euskadi 2000Hiru-Eusk. Informazio Gizartea Plana <i>Euskadi 2000Tres-Plan Euskadi Sociedad Información</i>	4.808,1	0,1
04	02		LANGILERIAREN KUDEAKETA ZUZENDARITZA <i>DIRECCIÓN DE GESTIÓN DE PERSONAL</i>	759.579,4	12,8
04	02	4211	Egitura eta Laguntza <i>Estructura y Apoyo</i>	25.141,2	0,4
04	02	4221	Haur eta Lehen Hezkuntza <i>Educación Infantil y Primaria</i>	273.807,9	4,6
04	02	4222	Bigarren M. Hezk. Konpents. eta Lanbide Heziketa <i>Educ.Secundaria, Compensatoria y Formación Profes.</i>	358.973,8	6,1
04	02	4224	Araub. Bereziko Irakask. eta Helduen Hezk. Iraunk. <i>Enseñ. Rég.Especial y Educac.Permanente de Adultos</i>	35.522,2	0,6
04	02	4225	Hezkuntza Berritzea eta Irakasleak Etengabe Prest. <i>Innovación Educ. y Form. Perman. del Profesorado</i>	17.464,1	0,3
04	02	4231	Hezkuntza Sustapena <i>Promoción Educativa</i>	10.067,5	0,2
04	02	4715	Hezkuntza Sistemaren Euskalduntzea <i>Euskaldunización del Sistema Educativo</i>	38.602,7	0,7
04	03		AZTERLAN ETA LEGE-ARAUBIDE ZUZENDARITZA <i>DIRECCIÓN ESTUDIOS Y RÉGIMEN JURÍDICO</i>	78,9	0,0
04	03	4211	Egitura eta Laguntza <i>Estructura y Apoyo</i>	78,9	0,0
04	04		HEZKUNTZA BERRITATZEKO ZUZENDARITZA <i>DIRECCIÓN DE INNOVACIÓN EDUCATIVA</i>	42.599,6	0,7
04	04	4221	Haur eta Lehen Hezkuntza <i>Educación Infantil y Primaria</i>	7.900,2	0,1
04	04	4222	Bigarren M. Hezk. Konpents. eta Lanbide Heziketa <i>Educ.Secundaria, Compensatoria y Formación Profes.</i>	9.595,0	0,2
04	04	4224	Araub. Bereziko Irakask. eta Helduen Hezk. Iraunk. <i>Enseñ. Rég.Especial y Educac.Permanente de Adultos</i>	985,0	0,0
04	04	4225	Hezkuntza Berritzea eta Irakasleak Etengabe Prest. <i>Innovación Educ. y Form. Perman. del Profesorado</i>	9.558,0	0,2
04	04	4231	Hezkuntza Sustapena <i>Promoción Educativa</i>	1.971,3	0,0
04	04	4715	Hezkuntza Sistemaren Euskalduntzea <i>Euskaldunización del Sistema Educativo</i>	12.590,0	0,2
04	05		IKASTETXEEN ZUZENDARITZA <i>DIRECCIÓN DE CENTROS ESCOLARES</i>	36.078,9	0,6
04	05	4221	Haur eta Lehen Hezkuntza <i>Educación Infantil y Primaria</i>	5.547,8	0,1
04	05	4222	Bigarren M. Hezk. Konpents. eta Lanbide Heziketa <i>Educ.Secundaria, Compensatoria y Formación Profes.</i>	18.078,2	0,3
04	05	4224	Araub. Bereziko Irakask. eta Helduen Hezk. Iraunk. <i>Enseñ. Rég.Especial y Educac.Permanente de Adultos</i>	11.250,9	0,2
04	05	4231	Hezkuntza Sustapena <i>Promoción Educativa</i>	1.202,0	0,0
04	06		LANBIDE HEZIKETA ZUZENDARITZA <i>DIRECCIÓN DE FORMACIÓN PROFESIONAL</i>	19.600,2	0,3

SEKZIOA SECCION	ZERBITZUA SERVICIO	PROGRAMA PROGRAMA		2002	% GUZTIRA % TOTAL
04	06	4222	Bigarren M. Hezk. Konpents. eta Lanbide Heziketa <i>Educ.Secundaria, Compensatoria y Formación Profes.</i>	19.600,2	0,3
04	07		ETENGABEKO IKASKETARAKO ZUZENDARITZA <i>DIRECCIÓN DE APRENDIZAJE PERMANENTE</i>	4.868,2	0,1
04	07	4222	Bigarren M. Hezk. Konpents. eta Lanbide Heziketa <i>Educ.Secundaria, Compensatoria y Formación Profes.</i>	4.868,2	0,1
04	08		UNIBERTSITATE ZUZENDARITZA <i>DIRECCIÓN DE UNIVERSIDADES</i>	207.970,4	3,5
04	08	4223	Unibertsitateko Irakaskuntza <i>Enseñanza Universitaria</i>	187.004,0	3,2
04	08	4231	Hezkuntza Sustapena <i>Promoción Educativa</i>	20.726,0	0,3
04	08	5211	Euskadi 2000Hiru-Eusk. Informazio Gizartea Plana <i>Euskadi 2000Tres-Plan Euskadi Sociedad Información</i>	240,4	0,0
04	09		ZIENTZIA POLITIKARAKO ZUZENDARITZA <i>DIRECCIÓN DE POLÍTICA CIENTÍFICA</i>	11.450,1	0,2
04	09	5412	Ikerketa <i>Investigación</i>	11.450,1	0,2
04	10		KABINETEAREN ZUZENDARITZA <i>DIRECCIÓN DEL GABINETE</i>	1.502,5	0,0
04	10	4211	Egitura eta Laguntza <i>Estructura y Apoyo</i>	1.006,7	0,0
04	10	4222	Bigarren M. Hezk. Konpents. eta Lanbide Heziketa <i>Educ.Secundaria, Compensatoria y Formación Profes.</i>	120,2	0,0
04	10	4225	Hezkuntza Berritzea eta Irakasleak Etengabe Prest. <i>Innovación Educ. y Form. Perman. del Profesorado</i>	36,1	0,0
04	10	4231	Hezkuntza Sustapena <i>Promoción Educativa</i>	339,6	0,0
<b>05</b>			<b>HERRIZAINGOA INTERIOR</b>	<b>423.382,0</b>	<b>7,1</b>
05	01		SAILBURUJAREN KABINETE ZUZENDARITZA <i>DIRECCIÓN DE GABINETE DEL CONSEJERO</i>	447,5	0,0
05	01	2211	Egitura eta Laguntza <i>Estructura y apoyo</i>	447,5	0,0
05	02		ZERBITZU ZUZENDARITZA <i>DIRECCIÓN DE SERVICIOS</i>	4.896,4	0,1
05	02	2211	Egitura eta Laguntza <i>Estructura y apoyo</i>	4.896,4	0,1
05	03		LEGE ARAUBIDEKO ZUZENDARITZA <i>DIRECCIÓN DE RÉGIMEN JURÍDICO</i>	752,4	0,0
05	03	2211	Egitura eta Laguntza <i>Estructura y apoyo</i>	752,4	0,0
05	04		TERRORISMO BIKTIMEI ARRETA ESKAINTZEKO BULEGOA <i>DIR. OFICINA ATENCIÓN A LAS VÍCTIMAS TERRORISMO</i>	2.324,8	0,0
05	04	2211	Egitura eta Laguntza <i>Estructura y apoyo</i>	2.324,8	0,0
05	09		EUSKAL HERRIKO POLIZIAREN IKASTEGIA <i>ACADEMIA DE POLICÍA</i>	7.533,6	0,1
05	09	2222	Ertzaintzaren Prestakuntza <i>Formación de la Policía de Euskadi</i>	7.533,6	0,1
05	11		LARRIALDITAKO LAGUNTZA <i>ATENCIÓN DE EMERGENCIAS</i>	6.259,5	0,1
05	11	2231	Larrialdietako Laguntza <i>Atención de Emergencias</i>	6.259,5	0,1
05	12		JOKO ETA IKUSKIZUNAK <i>JUEGO Y ESPECTÁCULOS</i>	2.465,3	0,0
05	12	6113	Joko eta Ikuskizunak <i>Juego y Espectáculos</i>	2.465,3	0,0
05	13		TRAFIKOIA <i>TRÁFICO</i>	9.240,8	0,2
05	13	2221	Trafikoa eta Bide-hezkuntza <i>Tráfico y Educación Vial</i>	8.760,0	0,1
05	13	5211	Euskadi 2000Hiru-Eusk. Informazio Gizartea Plana <i>Euskadi 2000Tres-Plan Euskadi Sociedad Información</i>	480,8	0,0

SEKZIOA SECCIÓN	ZERBITZUA SERVICIO	PROGRAMA PROGRAMA		2002	% GUZTIRA % TOTAL
05	14		HAUTESKUNDE PROZESUAK ETA DOKUMENTAZIOA PROCESOS ELECTORALES Y DOCUMENTACIÓN	3.627,2	0,1
05	14	4611	Hauteskundeak Procesos Electorales	1.824,1	0,0
05	14	5211	Euskadi 2000Hiru-Eusk. Informazio Gizartea Plana Euskadi 2000Tres-Plan Euskadi Sociedad Información	1.803,0	0,0
05	21		SEGURTASUN SAILBURUORDEAREN KABINETEA GABINETE DEL VICECONSEJERO DE SEGURIDAD	348,6	0,0
05	21	2211	Egitura eta Laguntza Estructura y apoyo	348,6	0,0
05	22		ERTZAINZTA ZERBITZUAN ERTZAINZTA EN SERVICIO	385.485,9	6,5
05	22	2223	Ertzaintza Zerbitzuan Ertzaintza en Servicio	385.485,9	6,5
<b>06</b>			<b>INDUSTRI, MERKATARITZA ETA TURISMOA INDUSTRIA, COMERCIO Y TURISMO</b>	<b>273.665,0</b>	<b>4,6</b>
06	01		SAILBURUAREN KABINETEAREN ZUZENDARITZA DIRECCIÓN DE GABINETE DEL CONSEJERO	530,1	0,0
06	01	7211	Egitura eta Laguntza Estructura y Apoyo	530,1	0,0
06	11		INDUSTRIA ETA MEATEGIAK ADMINISTRATZEKO ZUZTZA. DIRECCIÓN DE ADMINISTRACIÓN DE INDUSTRIA Y MINAS	2.033,5	0,0
06	11	7213	Industria Administrazioa eta Segurtasuna Administración y Seguridad Industrial	2.033,5	0,0
06	12		ENERGIA ZUZENDARITZA DIRECCIÓN DE ENERGÍA	18.491,6	0,3
06	12	7311	Energia Garapena eta Politika Política y Desarrollo Energético	18.491,6	0,3
06	13		ZERBITZU OROKORRETA KO ZUZENDARITZA DIRECCIÓN DE SERVICIOS GENERALES	13.827,8	0,2
06	13	7211	Egitura eta Laguntza Estructura y Apoyo	13.827,8	0,2
06	21		TEKNOLOGIAREN ETA INFORMAZIO GIZARTEAREN ZUZEND. DIRECC. DE TECNOLOGÍA Y SOCIEDAD DE LA INFORMACIÓN	58.221,7	1,0
06	21	5211	Euskadi 2000Hiru-Eusk. Informazio Gizartea Plana Euskadi 2000Tres-Plan Euskadi Sociedad Información	1.202,0	0,0
06	21	5413	Teknologia Tecnología	57.019,7	1,0
06	22		KUDEAKETA HOBETZEKO ETA BERRITZEKO ZUZENDARITZA DIRECCIÓN DE CALIDAD E INNOVACIÓN EN LA GESTIÓN	10.480,4	0,2
06	22	7212	Industria Politika Política Industrial	10.480,4	0,2
06	23		NAZIOARTERATZEKO ZUZENDARITZA DIRECCIÓN DE INTERNACIONALIZACIÓN	9.838,6	0,2
06	23	7613	Kanpo Merkat.aren Sustapena eta Lankidetzeta Ekon. Promoción Comercio Exterior y Coopera. Económica	9.838,6	0,2
06	24		INDUSTRIA SUSTATZEKO ZUZENDARITZA DIRECCIÓN DE PROMOCIÓN INDUSTRIAL	111.848,2	1,9
06	24	5211	Euskadi 2000Hiru-Eusk. Informazio Gizartea Plana Euskadi 2000Tres-Plan Euskadi Sociedad Información	6.911,6	0,1
06	24	7212	Industria Politika Política Industrial	104.936,6	1,8
06	25		INDUSTRIA ANTOLATZEKO ZUZENDARITZA DIRECCIÓN DE ORDENACIÓN INDUSTRIAL	2.545,5	0,0
06	25	7212	Industria Politika Política Industrial	2.545,5	0,0
06	31		MERKATARITZA ZUZENDARITZA DIRECCIÓN DE COMERCIO	26.031,0	0,4
06	31	7612	Barne Merkataritza Comercio Interior	26.031,0	0,4
06	32		KONTSUMO ZUZENDARITZA DIRECCIÓN DE CONSUMO	3.568,6	0,1
06	32	4431	Kontsumoa Consumo	3.568,6	0,1

SEKZIOA SECCION	ZERBITZUA SERVICIO	PROGRAMA PROGRAMA		2002	% GUZTIRA % TOTAL
06	41		TURISMOA SUSTATZEKO ZUZENDARITZA DIRECCIÓN DE PROMOCIÓN TURÍSTICA	12.768,4	0,2
06	41	7511	Turismoa Turismo	12.768,4	0,2
06	42		TURISMOA ANTOLATZEKO ZUZENDARITZA DIRECCIÓN DE ORDENACIÓN TURÍSTICA	3.479,6	0,1
06	42	7511	Turismoa Turismo	3.479,6	0,1
<b>07</b>			<b>ETXE BIZITZA ETA GIZARTE GAIAK VIVIENDA Y ASUNTOS SOCIALES</b>	<b>178.706,0</b>	<b>3,0</b>
07	01		KABINETEAREN ZUZENDARITZA DIRECCIÓN DE GABINETE	95,1	0,0
07	01	4311	Egitura eta Laguntza Estructura y Apoyo	95,1	0,0
07	02		ZERBITZU ZUZENDARITZA DIRECCIÓN DE SERVICIOS	2.556,8	0,0
07	02	4311	Egitura eta Laguntza Estructura y Apoyo	2.556,8	0,0
07	11		ETXE BIZITZA ETA ARKITEKTURA ZUZENDARITZA DIRECCIÓN DE VIVIENDA Y ARQUITECTURA	31.732,5	0,5
07	11	4312	Etxebizitza Vivienda	31.732,5	0,5
07	12		FINANTZA PLANGINTZA ETA KUDEAKETARAKO ZUZENDARITZA DIRECCIÓN DE PLANIFICACIÓN Y GESTIÓN FINANCIERA	94.480,0	1,6
07	12	4312	Etxebizitza Vivienda	94.480,0	1,6
07	21		GIZARTE ONGIZATE ZUZENDARITZA DIRECCIÓN DE BIENESTAR SOCIAL	10.010,9	0,2
07	21	3123	Gizarte Zerbitzuak Servicios Sociales	10.010,9	0,2
07	22		DROGA GAJETARAKO IDAZKARITZAREN ZUZENDARITZA DIRECCIÓN DE LA SECRETARÍA DE DROGODEPENDENCIAS	3.453,8	0,1
07	22	3123	Gizarte Zerbitzuak Servicios Sociales	3.453,8	0,1
07	23		GARAPEN LANKIDETZARAKO ZUZENDARITZA DIRECCIÓN DE COOPERACIÓN AL DESARROLLO	30.366,7	0,5
07	23	1312	Garapen Lankidetzza Cooperación al Desarrollo	30.366,7	0,5
07	24		INMIGRAZIO ZUZENDARITZA DIRECCIÓN DE INMIGRACIÓN	6.010,0	0,1
07	24	3122	Inmigrazioa Inmigración	6.010,0	0,1
<b>08</b>			<b>JUSTIZIA, LAN ETA GIZARTE SEGURANTZA JUSTICIA, EMPLEO Y SEGURIDAD SOCIAL</b>	<b>308.711,0</b>	<b>5,2</b>
08	01		KABINETEAREN ZUZENDARITZA DIRECCIÓN DEL GABINETE	1.184,4	0,0
08	01	3111	Egitura eta Laguntza Estructura y Apoyo	1.184,4	0,0
08	02		AZTERLANEN ETA ARAUBIDE JURIDIKOAREN ZUZENDARITZA DIRECCIÓN DE ESTUDIOS Y RÉGIMEN JURÍDICO	1.766,6	0,0
08	02	3111	Egitura eta Laguntza Estructura y Apoyo	1.766,6	0,0
08	03		ZERBITZU ZUZENDARITZA DIRECCIÓN DE SERVICIOS	3.111,6	0,1
08	03	3111	Egitura eta Laguntza Estructura y Apoyo	3.111,6	0,1
08	11		JUSTIZIA ADMINISTRAZIOAREKIKO HARREMAN. ZUZTZA. DIRECCIÓN DE RELACIONES CON LA ADMÓN. DE JUSTICIA	17.293,9	0,3
08	11	1411	Justizia Administrazioa Administración de Justicia	13.124,7	0,2
08	11	1412	Justizia Justicia	2.426,2	0,0
08	11	5211	Euskadi 2000 Hiru-Eusk. Informazio Gizartea Plana Euskadi 2000 Tres-Plan Euskadi Sociedad Información	1.742,9	0,0

MILAK / MILES

SEKZIOA SECCIÓN	ZERBITZUA SERVICIO	PROGRAMA PROGRAMA		2002	% GUZTIRA % TOTAL
08	12		BALIABIDE MATERIALEN ETA PLANGINTZAREN ZUZTZA. DIRECCIÓN DE RECURSOS MATERIALES Y PLANIFICACIÓN	12.604,4	0,2
08	12	1411	Justizi Administrazioa Administración de Justicia	12.117,2	0,2
08	12	1412	Justizia Justicia	487,2	0,0
08	13		GIZA ESKUBIDEEN ETA JUSTIZ. LANKIDETZA ZUZTZA. DIREC. DE DERECHOS HUMANOS Y COOP. CON LA JUSTICIA	9.527,2	0,2
08	13	1412	Justizia Justicia	9.527,2	0,2
08	14		GIZA BALIABIDEAK ANTOLATZEKO ZUZENDARITZA DIRECCIÓN DE ORDENACIÓN DE RECURSOS HUMANOS	53.299,0	0,9
08	14	1411	Justizi Administrazioa Administración de Justicia	52.814,9	0,9
08	14	1412	Justizia Justicia	484,2	0,0
08	21		LAN ETA GIZARTE SEGURANTZA ZUZENDARITZA DIRECCIÓN DE TRABAJO Y SEGURIDAD SOCIAL	17.108,1	0,3
08	21	3112	Lan eta Gizarte Segurantzza eta Laneko Osasuna Trabajo y Seguridad Social y Salud Laboral	17.108,1	0,3
08	22		ENPLEGU ETA PRESTAKUNTZA ZUZENDARITZA DIRECCIÓN DE EMPLEO Y FORMACIÓN	51.283,6	0,9
08	22	3211	Enplegua Empleo	30.756,8	0,5
08	22	3231	Prestakuntza Formación	20.406,6	0,3
08	22	5211	Euskadi 2000Hiru-Eusk. Informazio Gizartea Plana Euskadi 2000Tres-Plan Euskadi Sociedad Información	120,2	0,0
08	23		GIZARTE EKONOMIAKO ZUZENDARITZA DIRECCIÓN DE ECONOMÍA SOCIAL	5.172,1	0,1
08	23	3212	Gizarte Ekonomia Economía Social	5.172,1	0,1
08	31		GIZARTERATZEKO ZUZENDARITZA DIRECCIÓN DE INSERCIÓN	136.084,7	2,3
08	31	3121	Gizarteratzea eta Familia Plana Inserción Social y Plan de Familia	135.664,0	2,3
08	31	5211	Euskadi 2000Hiru-Eusk. Informazio Gizartea Plana Euskadi 2000Tres-Plan Euskadi Sociedad Información	420,7	0,0
08	32		EBALUAKETA ZUZENDARITZA DIRECCIÓN DE EVALUACIÓN	275,4	0,0
08	32	3121	Gizarteratzea eta Familia Plana Inserción Social y Plan de Familia	275,4	0,0
<b>09</b>			<b>OSASUNA SANIDAD</b>	<b>1.887.763,0</b>	<b>31,8</b>
09	01		ZERBITZU ETA ARAUBIDE EKONOMIKOKO ZUZENDARITZA DIRECCIÓN DE SERVICIOS Y RÉGIMEN ECONÓMICO	6.440,8	0,1
09	01	4111	Administrazio Orokorra: Egitura eta Laguntza Administración General: Estructura y Apoyo	4.757,9	0,1
09	01	5211	Euskadi 2000Hiru-Eusk. Informazio Gizartea Plana Euskadi 2000Tres-Plan Euskadi Sociedad Información	1.682,8	0,0
09	11		ARAUBIDE JURIDIKOKO ZUZENDARITZA DIRECCIÓN DE RÉGIMEN JURÍDICO	574,1	0,0
09	11	4111	Administrazio Orokorra: Egitura eta Laguntza Administración General: Estructura y Apoyo	574,1	0,0
09	12		OSASUN KOORDINAKETARAKO ZUZENDARITZA DIRECCIÓN DE COORDINACIÓN SANITARIA	164,1	0,0
09	12	4111	Administrazio Orokorra: Egitura eta Laguntza Administración General: Estructura y Apoyo	164,1	0,0
09	13		LAGUNTZA KABINETEAREN ZUZENDARITZA DIRECCIÓN DEL GABINETE DE APOYO	1.132,8	0,0
09	13	4111	Administrazio Orokorra: Egitura eta Laguntza Administración General: Estructura y Apoyo	1.132,8	0,0
09	21		OSASUN PUBLIKORAKO ZUZENDARITZA DIRECCIÓN DE SALUD PÚBLICA	6.512,4	0,1

SEKZIOA SECCION	ZERBITZUA SERVICIO	PROGRAMA PROGRAMA		2002	% GUZTIRA % TOTAL
09	21	4113	Osasun Publikoa <i>Salud Pública</i>	6.512,4	0,1
09	22		OSASUN PLANGINTZA ETA ANTOLAMENDURAKO ZUZENDARITZA <i>DIRECCIÓN DE PLANIFICACIÓN Y ORDENACIÓN SANITARIA</i>	6.228,3	0,1
09	22	4114	Osasun Plangintza eta Antolamendua <i>Planificación y Ordenación Sanitaria</i>	6.228,3	0,1
09	23		OSASUN FINANTZIAZIO ETA KONTRATAZIOKO ZUZENDARITZA <i>DIRECCIÓN DE FINANCIACIÓN Y CONTRATACIÓN SANITARIA</i>	80.616,9	1,4
09	23	4112	Osasun Finantzaketa eta Kontratazioa <i>Financiación y Contratación Sanitaria</i>	80.616,9	1,4
09	24		FARMAZIA ZUZENDARITZA <i>DIRECCIÓN DE FARMACIA</i>	378.802,3	6,4
09	24	4115	Farmazia eta Laguntza ortoprotesikoa <i>Farmacia y Prestación ortoprotésica</i>	378.802,3	6,4
09	31		ARABAKO LURRALDE ZUZENDARITZA <i>DIRECCIÓN TERRITORIAL DE ÁLAVA</i>	209.833,2	3,5
09	31	4111	Administrazio Orokorra: Egitura eta Laguntza <i>Administración General: Estructura y Apoyo</i>	1.461,2	0,0
09	31	4112	Osasun Finantzaketa eta Kontratazioa <i>Financiación y Contratación Sanitaria</i>	204.484,1	3,4
09	31	4113	Osasun Publikoa <i>Salud Pública</i>	2.750,4	0,0
09	31	4115	Farmazia eta Laguntza ortoprotesikoa <i>Farmacia y Prestación ortoprotésica</i>	1.137,5	0,0
09	32		GIPUZKOAKO LURRALDE ZUZENDARITZA <i>DIRECCIÓN TERRITORIAL DE GIPUZKOA</i>	459.066,5	7,7
09	32	4111	Administrazio Orokorra: Egitura eta Laguntza <i>Administración General: Estructura y Apoyo</i>	2.653,2	0,0
09	32	4112	Osasun Finantzaketa eta Kontratazioa <i>Financiación y Contratación Sanitaria</i>	449.870,5	7,6
09	32	4113	Osasun Publikoa <i>Salud Pública</i>	4.977,9	0,1
09	32	4115	Farmazia eta Laguntza ortoprotesikoa <i>Farmacia y Prestación ortoprotésica</i>	1.564,9	0,0
09	33		BIZKAIKO LURRALDE ZUZENDARITZA <i>DIRECCIÓN TERRITORIAL DE BIZKAIA</i>	738.391,6	12,4
09	33	4111	Administrazio Orokorra: Egitura eta Laguntza <i>Administración General: Estructura y Apoyo</i>	3.234,5	0,1
09	33	4112	Osasun Finantzaketa eta Kontratazioa <i>Financiación y Contratación Sanitaria</i>	725.757,6	12,2
09	33	4113	Osasun Publikoa <i>Salud Pública</i>	6.363,9	0,1
09	33	4115	Farmazia eta Laguntza ortoprotesikoa <i>Farmacia y Prestación ortoprotésica</i>	3.035,7	0,1
<b>10</b>			<b>KULTURA CULTURA</b>	<b>177.803,0</b>	<b>3,0</b>
10	01		SAILBURUARI LAGUNTZEKO KABINETEA <i>GABINETE DE APOYO A LA CONSEJERA</i>	639,2	0,0
10	01	4511	Egitura eta Laguntza <i>Estructura y Apoyo</i>	639,2	0,0
10	02		ZERBITZU OROKORRAK <i>SERVICIOS GENERALES</i>	97.574,2	1,6
10	02	4511	Egitura eta Laguntza <i>Estructura y Apoyo</i>	2.464,1	0,0
10	02	4515	Gizarte Komunikabideak <i>Medios de Comunicación Social</i>	95.110,2	1,6
10	11		KULTURA ONDAREA <i>PATRIMONIO CULTURAL</i>	18.990,0	0,3
10	11	4514	Historia eta Arte Ondarea <i>Patrimonio Histórico Artístico</i>	18.990,0	0,3
10	12		KULTUR SORKETA ETA ZABALKUNDEA <i>CREACIÓN Y DIFUSIÓN CULTURAL</i>	15.336,4	0,3
10	12	4513	Kultur Sorketa eta Zabalkundea <i>Creación y Difusión Cultural</i>	15.336,4	0,3

SEKZIOA SECCION	ZERBITZUA SERVICIO	PROGRAMA PROGRAMA		2002	% GUZTIRA % TOTAL
10	13		KIROLAK DEPORTES	9.054,4	0,2
10	13	4241	Kirol Irakaskuntzak Enseñanzas Deportivas	2.543,1	0,0
10	13	4512	Kirolak Deportes	6.511,3	0,1
10	14		GAZTERIA ETA GIZARTE EKINTZA JUVENTUD Y ACCIÓN COMUNITARIA	2.870,3	0,0
10	14	3222	Gazteria eta Gizarte Ekintza Juventud y Acción Comunitaria	2.870,3	0,0
10	21		EUSKERA PLANAK PLANES DE EUSKERA	3.766,7	0,1
10	21	4711	Hizkuntza Politika Política Lingüística	3.766,7	0,1
10	22		KOORDINAZIORAKO ETA EUSKARA SUSTATZEKO ZUZTZA. COORDINACIÓN Y PROMOCIÓN DEL EUSKERA	29.571,7	0,5
10	22	4711	Hizkuntza Politika Política Lingüística	29.271,2	0,5
10	22	5211	Euskadi 2000Hiru-Eusk. Informazio Gizartea Plana Euskadi 2000Tres-Plan Euskadi Sociedad Información	300,5	0,0
11			<b>LURRALDE ANTOLAMENDU ETA INGURUMENA</b> <b>ORDENACION DEL TERRITORIO Y MEDIO AMBIENTE</b>	<b>103.860,0</b>	<b>1,8</b>
11	01		KABINETEAREN ZUZENDARITZA DIRECCIÓN DE GABINETE	95,1	0,0
11	01	4420	Egitura eta Laguntza Estructura y Apoyo	95,1	0,0
11	02		ZERBITZU ZUZENDARITZA DIRECCIÓN DE SERVICIOS	3.952,5	0,1
11	02	4420	Egitura eta Laguntza Estructura y Apoyo	3.952,5	0,1
11	11		INGURUMENAREN PLANGI. PARTAIDEZTA ETA KONTROL. Z. D.PLANIFICACIÓN, PARTICIPACIÓN Y CONTROL AMBIENTAL	3.958,7	0,1
11	11	4421	Ingurugiroaren Babesa Protección del Medio Ambiente	3.958,7	0,1
11	12		BIODIVERSITATE ETA INGURUMEN HEZKUNTZAKO ZUZEND. DIRECCIÓN DE BIODIVERSIDAD Y EDUCACIÓN AMBIENTAL	8.115,0	0,1
11	12	4421	Ingurugiroaren Babesa Protección del Medio Ambiente	8.115,0	0,1
11	13		INGURUMENAREN KALITATEAREN ZUZENDARITZA DIRECCIÓN DE CALIDAD AMBIENTAL	26.772,7	0,5
11	13	4421	Ingurugiroaren Babesa Protección del Medio Ambiente	26.772,7	0,5
11	21		LURRALDE ANTOLAMENDUKO ETA ITSASERTZETAKO Z. DIRECCIÓN DE ORDENACION DEL TERRITORIO Y LITORAL	5.155,5	0,1
11	21	4313	Lurralde Antolamendua Ordenación Territorial	5.155,5	0,1
11	22		UREN ZUZENDARITZA DIRECCIÓN DE AGUAS	55.810,4	0,9
11	22	5121	Uraren Plangintza eta Administrazioa Planificación y Administración Hidráulica	55.810,4	0,9
12			<b>GARRAIO ETA HERRI LANAK</b> <b>TRANSPORTES Y OBRAS PÚBLICAS</b>	<b>208.588,0</b>	<b>3,5</b>
12	01		ZERBITZU ZUZENDARITZA DIRECCIÓN DE SERVICIOS	4.558,5	0,1
12	01	5111	Egitura eta Laguntza Estructura y Apoyo	4.558,5	0,1
12	11		GARRAIO AZPIEGITURAREN ZUZENDARITZA DIRECCIÓN DE INFRAESTRUCTURAS DEL TRANSPORTE	149.747,3	2,5
12	11	5131	Trenbideak Ferrocarriles	75.231,1	1,3
12	11	5132	EAE-KO Trenbide Sare Berria Nueva Red Ferroviaria en la CAE	932,8	0,0
12	11	5133	Bilboko Hiri Trenbidea (BHT) Ferrocarril Metropolitano Bilbao (FMB)	44.604,8	0,8



SEKZIOA SECCION	ZERBITZUA SERVICIO	PROGRAMA PROGRAMA		2002	% GUZTIRA % TOTAL
12	11	5141	Bide-azpiegituren Plangintza eta Sustapena <i>Planificación y Fomento de Infraestructura Viaria</i>	28.617,9	0,5
12	11	5211	Euskadi 2000Hiru-Eusk. Informazio Gizartea Plana <i>Euskadi 2000Tres-Plan Euskadi Sociedad Información</i>	360,6	0,0
12	12		GARRAIO ZUZENDARITZA <i>DIRECCIÓN DE TRANSPORTES</i>	17.646,8	0,3
12	12	5142	Garraioaren Antolamendua <i>Ordenación del Transporte</i>	14.175,3	0,2
12	12	5512	Metereologia <i>Meteorología</i>	3.471,6	0,1
12	13		PORTU ETA ITSAS ARAZOETARAKO ZUZENDARITZA <i>DIRECCIÓN DE PUERTOS Y ASUNTOS MARÍTIMOS</i>	36.635,4	0,6
12	13	5151	Portuen Administrazioa eta Itsas Gaiak <i>Administración Portuaria y Asuntos Marítimos</i>	36.635,4	0,6
<b>13</b>			<b>NEKAZARITZA ETA ARRANTZA AGRICULTURA Y PESCA</b>	<b>137.331,0</b>	<b>2,3</b>
13	01		PLANG. ETA EUROPAKO BATASUNEN POLITIKEN ZUZTZA. <i>DIRECCIÓN DE PLANIFICACIÓN Y POLIT. COMUNITARIAS</i>	2.396,3	0,0
13	01	7110	Egitura eta Laguntza <i>Estructura y Apoyo</i>	2.396,3	0,0
13	02		ZERBITZU OROKORREN ZUZENDARITZA <i>DIRECCIÓN DE SERVICIOS GENERALES</i>	2.259,5	0,0
13	02	7110	Egitura eta Laguntza <i>Estructura y Apoyo</i>	2.259,5	0,0
13	11		NEKAZARITZA ZUZENDARITZA <i>DIRECCIÓN DE AGRICULTURA</i>	9.867,6	0,2
13	11	7111	Nekazaritza eta Landa-garapena <i>Agricultura y Desarrollo Rural</i>	9.867,6	0,2
13	12		NEKAZARITZAKO ELIKAGAI POLITIKA ETA IND. ZUZTZA. <i>DIRECCIÓN DE POLÍTICA E INDUSTRIA AGROALIMENTARIA</i>	22.222,7	0,4
13	12	7113	Nekazaritzako Elikagaien Sustapena <i>Promoción Agroalimentaria</i>	22.222,7	0,4
13	13		LANDA GARAPENEN ZUZENDARITZA <i>DIRECCIÓN DE DESARROLLO RURAL</i>	9.622,9	0,2
13	13	5211	Euskadi 2000Hiru-Eusk. Informazio Gizartea Plana <i>Euskadi 2000Tres-Plan Euskadi Sociedad Información</i>	420,7	0,0
13	13	7111	Nekazaritza eta Landa-garapena <i>Agricultura y Desarrollo Rural</i>	9.202,1	0,2
13	14		IKERKETA ZUZENDARITZA <i>DIRECCIÓN DE INVESTIGACIÓN</i>	11.949,2	0,2
13	14	5411	Nekazaritza eta Arrantza Alorreko Iker. eta Garap. <i>Investigación y Desarrollo Agropesquero</i>	11.949,2	0,2
13	21		ARRANTZA ZUZENDARITZA <i>DIRECCIÓN DE PESCA</i>	24.555,4	0,4
13	21	7112	Arrantza <i>Pesca</i>	24.555,4	0,4
13	22		AZPIEGIT.ETA ARRANTZA ESKUALDEEN GARAPENEN ZUZTZA <i>DIR. INFRAESTRUCTURAS Y DESARROLLO ZONAS PESQUERAS</i>	4.114,3	0,1
13	22	7112	Arrantza <i>Pesca</i>	4.114,3	0,1
13	95		NOBEF ERAKUNDE ORDAINTZAILEA <i>ORGANISMO PAGADOR DEL FEOGA</i>	50.343,2	0,8
13	95	7111	Nekazaritza eta Landa-garapena <i>Agricultura y Desarrollo Rural</i>	50.343,2	0,8
<b>51</b>			<b>LAN HARREMANETARAKO KONTSEILUA CONSEJO DE RELACIONES LABORALES</b>	<b>2.077,0</b>	<b>0,0</b>
51	01		LAN HARREMANETARAKO KONTSEILUA <i>CONSEJO DE RELACIONES LABORALES</i>	2.077,0	0,0
51	01	3131	Gizarte Solaskidetzaren Garapena <i>Desarrollo de la Interlocución Social</i>	2.077,0	0,0
<b>52</b>			<b>EKONOMIA ETA GIZARTE EUSKAL KONTSEILUA CONSEJO ECONÓMICO Y SOCIAL VASCO</b>	<b>1.503,0</b>	<b>0,0</b>
52	01		EKONOMIA ETA GIZARTE EUSKAL KONTSEILUA <i>CONSEJO ECONÓMICO Y SOCIAL VASCO</i>	1.503,0	0,0

MILAK / MILES

SEKZIOA SECCION	ZERBITZUA SERVICIO	PROGRAMA PROGRAMA		2002	% GUZTIRA % TOTAL
52	01	1124	Ekonomia eta Gizarte Euskal Kontseilua <i>Consejo Económico y Social Vasco</i>	1.503,0	0,0
<b>53</b>			<b>KOOPERATIBEN GOREN KONTSEILUA CONSEJO SUPERIOR DE COOPERATIVAS</b>	<b>691,0</b>	<b>0,0</b>
53	10		KOOPERATIBEN GOREN KONTSEILUA <i>CONSEJO SUPERIOR DE COOPERATIVAS</i>	691,0	0,0
53	10	3213	Kooperatiben Goren Kontseilua <i>Consejo Superior de Cooperativas</i>	691,0	0,0
<b>54</b>			<b>HERRI KONTUEN EUSKAL EPAITEGIA TRIBUNAL VASCO DE CUENTAS PÚBLICAS</b>	<b>4.928,0</b>	<b>0,1</b>
54	01		HERRI KONTUEN EUSKAL EPAITEGIA <i>TRIBUNAL VASCO DE CUENTAS PÚBLICAS</i>	4.928,0	0,1
54	01	1112	Herri Kontuen Euskal Epaitegia <i>Tribunal Vasco de Cuentas Públicas</i>	4.928,0	0,1
<b>90</b>			<b>ZOR PUBLIKOA DEUDA PÚBLICA</b>	<b>329.459,0</b>	<b>5,6</b>
90	01		EPE LUZEKO ZORPETZEA <i>ENDEUDAMIENTO A LARGO PLAZO</i>	329.459,0	5,6
90	01	0111	Zor Publikoa <i>Deuda Pública</i>	329.459,0	5,6
<b>95</b>			<b>ERAKUNDEEN BALIABIDEAK ETA KONPROMISOAK RECURSOS Y COMPROMISOS INSTITUCIONALES</b>	<b>19.918,0</b>	<b>0,3</b>
95	02		FORU ALDUNDIEN BESTELAKO TRANSFERENTZIAK <i>OTRAS TRANSFERENCIAS DE LAS DIPUTACIONES FORALES</i>	19.918,0	0,3
95	02	9119	Bestelako Finantza-harr.,Euskal Alor Publikoarekin <i>Otras Relaciones Financieras con Sec. Públ. Vasco</i>	19.918,0	0,3
<b>99</b>			<b>HAINBAT SAIL DIVERSOS DEPARTAMENTOS</b>	<b>66.557,0</b>	<b>1,1</b>
99	09		ZERBITZU OROKORRAK <i>SERVICIOS GENERALES</i>	66.557,0	1,1
99	09	1221	Hainbat Sailen Gastuak <i>Gastos Diversos Departamentos</i>	53.219,0	0,9
99	09	1222	Kreditu Orokorra <i>Crédito Global</i>	13.338,0	0,2
			<b>GUZTIRA TOTAL</b>	<b>5.931.930,0</b>	<b>100</b>

2002

EUSKAL AUTONOMIA ERKIDEGOAREN AURREKONTU OROKORRAK  
PRESUPUESTOS GENERALES DE LA COMUNIDAD AUTONOMA DE EUSKADI



**Sailkapen Organiko-Funtzional-Ekonomikoa**  
***Clasificación Orgánica-Funcional-Económica***



Administrazio Orokorra  
Administración General

**SEK.,PROGR. ETA KAPIT.EN ARABERAKO LABP. - GASTUA**  
**RESUMEN POR SECCIÓN; PROGRAMA Y CAPÍTULO - GASTO**

ORGANIKOA / ORGANICA

EKONOMIKOA / ECONOMICA

FUNTZIONALA / FUNCIONAL

MILAK / MILES

SEKZIOA SECCION	PROGRAMA PROGRAMA		GUZTIRA TOTAL	KAPITULUAK CAPITULOS							
				1 Langile gastuak Gastos de personal	2 Funtzion. gastuak Gastos funciona.	3 Finantza gastuak Gastos financie.	4 Transf. arruntak Transfe. corrientes	6 Inbertsio errealak Inversio. reales	7 Kapital transf. Transfe. capital	8 F-aktiboen gehikuntza Aumento act.finan.	9 F-pasiboen gutxitzea Dism. pas. financier.
00		Legebiltzarra Parlamento									
00	1111	Legebiltzarra Parlamento	24.041				21.637		2.404		
		<b>GUZTIRA TOTAL</b>	<b>24.041</b>				<b>21.637</b>		<b>2.404</b>		

SEKZIOA SECCION	PROGRAMA PROGRAMA		GUZTIRA TOTAL	KAPITULUAK CAPITULOS							
				1 Langile gastuak Gastos de personal	2 Funtzion. gastuak Gastos funciona.	3 Finantza gastuak Gastos financie.	4 Transf. arruntak Transfe. corrientes	6 Inbertsio errealak Inversio. reales	7 Kapital transf. Transfe. capital	8 F-aktiboen gehikuntza Aumento act.finan.	9 F-pasiboen gutxitzea Dism. pas. financier.
01		Lehendakaritza Presidencia									
01	1121	Egitura eta Laguntza Estructura y Apoyo	6.362	2.926	3.068		10	325		33	
01	1122	Erakunde-komunikazioa Comun.Instituc.	2.571	649	1.723		7	192			
01	1311	Kanpo Harremanak Acción Exterior	8.261	2.187	2.932		2.566	185	391		
01	3221	Emak. Auk.Berd. Igualdad Mujer	2.344				2.344				
01	5211	E-2000Hiru E-2000Tres	790	98	391				301		
		<b>GUZTIRA TOTAL</b>	<b>20.327</b>	<b>5.860</b>	<b>8.114</b>		<b>4.927</b>	<b>702</b>	<b>691</b>	<b>33</b>	

SEKZIOA SECCION	PROGRAMA PROGRAMA		GUZTIRA TOTAL	KAPITULUAK CAPITULOS							
				1 Langile gastuak Gastos de personal	2 Funtzion. gastuak Gastos funciona.	3 Finantza gastuak Gastos financie.	4 Transf. arruntak Transfe. corrientes	6 Inbertsio errealak Inversio. reales	7 Kapital transf. Transfe. capital	8 F-aktiboen gehikuntza Aumento act.finan.	9 F-pasiboen gutxitzea Dism. pas. financier.
02		Lehendakariordetza Vicepresidencia									
02	1123	Lehendakariordetza Vicepresidencia	8.034	5.458	2.354			172		50	
02	5211	E-2000Hiru E-2000Tres	421					421			
		<b>GUZTIRA TOTAL</b>	<b>8.455</b>	<b>5.458</b>	<b>2.354</b>			<b>593</b>		<b>50</b>	

SEKZIOA SECCION	PROGRAMA PROGRAMA		GUZTIRA TOTAL	KAPITULUAK CAPITULOS							
				1 Langile gastuak Gastos de personal	2 Funtzion. gastuak Gastos funciona.	3 Finantza gastuak Gastos financie.	4 Transf. arruntak Transfe. corrientes	6 Inbertsio errealak Inversio. reales	7 Kapital transf. Transfe. capital	8 F-aktiboen gehikuntza Aumento act.finan.	9 F-pasiboen gutxitzea Dism. pas. financier.
03		Ogasun eta Herri Administrazioa <i>Hacienda y Administración Pública</i>									
03	1211	Egitura eta Laguntza <i>Estructura y Apoyo</i>	6.209	1.646	4.227			161		175	
03	1212	Ondarea, Z. O. <i>Patri. Serv.Gr.</i>	22.975	5.653	10.726			6.597			
03	1213	Funtzio Publik. <i>Función Pública</i>	7.004	2.542	458	25	3.967	12			
03	1214	Inform.Telekom. <i>Inform. teleco</i>	26.440	479	21.998			2.613		1.350	
03	1215	Adm. Ibilg. A. <i>Parque Móvil A.</i>	2.145	445	1.279			421			
03	4432	Lurraldeko Politika <i>Política Regional</i>	38.812	274	60				38.478		
03	4712	Adm.P. Hizk. N. <i>Norm.Ling.A.Pub</i>	10.492				10.492				
03	5211	E-2000Hiru <i>E-2000Tres</i>	3.306		2.427			878			
03	5511	Estatistika <i>Estadística</i>	7.239				7.239				
03	6111	Ekon./Gastu P. <i>Economía y Gasto Público</i>	8.426	5.868	2.353		194	12			
03	6112	Zerga-politika <i>Política Fiscal</i>	2.933	1.487	1.446						
03	6311	Finantza-politika <i>Política Financiera</i>	7.472	1.190	2.041				4.241		
		<b>GUZTIRA TOTAL</b>	<b>143.452</b>	<b>19.584</b>	<b>47.015</b>	<b>25</b>	<b>21.892</b>	<b>10.693</b>	<b>42.719</b>	<b>1.525</b>	



SEKZIOA SECCION	PROGRAMA PROGRAMA		GUZTIRA TOTAL	KAPITULUAK CAPITULOS							
				1 Langile gastuak Gastos de personal	2 Funtzion. gastuak Gastos funciona.	3 Finantza gastuak Gastos financie.	4 Transf. arruntak Transfe. corrientes	6 Inbertsio errealak Inversio. reales	7 Kapital transf. Transfe. capital	8 F-aktiboen gehikuntza Aumento act.finan.	9 F-pasiboen gutxitzea Dism. pas. financier.
04		Hezkuntza, Unibertsitatea eta Ikerketa <i>Educación, Universidades e Investigación</i>									
04	4211	Egitura eta Laguntza <i>Estructura y Apoyo</i>	42.656	19.733	5.422			12.693		4.808	
04	4221	Haur eta Lehen Hezkuntza <i>Ed. Infantil y P</i>	499.774	273.808	3.550		201.235	16.376	4.806		
04	4222	BMH eta LH <i>Ed.Sec., Com.F.P</i>	658.422	358.974	33.643		221.317	38.301	6.188		
04	4223	Unib. Irakask. <i>Enseñanza Universitaria</i>	187.004		19		159.591		27.394		
04	4224	A.B.Irak.H.He.I <i>En.R.E. Ed.Adu.</i>	48.886	35.522	2.335		9.258	869	902		
04	4225	Hezkuntza Berr. <i>Innov. Educat.</i>	27.258	17.464	3.525		5.956	313			
04	4231	Hezkuntza Sustapena <i>Promoción Educativa</i>	78.749	10.067	22.723		45.959				
04	4715	Hezk.S.Euskald. <i>Eusk.Sist.Educ.</i>	51.466	38.603	3.081		9.599	183			
04	5211	E-2000Hiru <i>E-2000Tres</i>	5.049					3.606	1.442		
04	5412	Ikerketa <i>Investigación</i>	11.450		155		9.876	150	1.269		
		<b>GUZTIRA TOTAL</b>	<b>1.610.713</b>	<b>754.171</b>	<b>74.452</b>		<b>662.791</b>	<b>72.490</b>	<b>42.000</b>	<b>4.808</b>	

SEKZIOA SECCION	PROGRAMA PROGRAMA		GUZTIRA TOTAL	KAPITULUAK CAPITULOS							
				1 Langile gastuak Gastos de personal	2 Funtzion. gastuak Gastos funciona.	3 Finantza gastuak Gastos financie.	4 Transf. arruntak Transfe. corrientes	6 Inbertsio errealak Inversio. reales	7 Kapital transf. Transfe. capital	8 F-aktiboen gehikuntza Aumento act.finan.	9 F-pasiboen gutxitzea Dism. pas. financier.
05		Herrizaingoa Interior									
05	2211	Egitura eta Laguntza Estructura y apoyo	8.770	3.375	2.749		2.104	434		108	
05	2221	Trafik. Bide-h. Tráfico y Educación Vial	8.760	3.472	2.291		313	2.685			
05	2222	Ertzain. Prest. Form. Polí. Eusk.	7.534				6.967		566		
05	2223	Ertzaintza Zerbitzuan Ertzaintza en Servicio	385.486	274.941	63.555		5.372	37.255		4.362	
05	2231	Larrialdietako Laguntza Atención de Emergencias	6.260	1.192	2.754		481	1.833			
05	4611	Hauteskundeak Procesos Electorales	1.824	750	785			288			
05	5211	E-2000Hiru E-2000Tres	2.284		180			2.104			
05	6113	Joko eta Ikuskizunak Juego y Espectáculos	2.465	1.082	707		505	171			
		<b>GUZTIRA TOTAL</b>	<b>423.382</b>	<b>284.812</b>	<b>73.022</b>		<b>15.741</b>	<b>44.771</b>	<b>566</b>	<b>4.470</b>	

SEKZIOA SECCION	PROGRAMA PROGRAMA		GUZTIRA TOTAL	KAPITULUAK CAPITULOS								
				1 Langile gastuak Gastos de personal	2 Funtzion. gastuak Gastos funciona.	3 Finantza gastuak Gastos financie.	4 Transf. arruntak Transfe. corrientes	6 Inbertsio errealak Inversio. reales	7 Kapital transf. Transfe. capital	8 F-aktiboen gehikuntza Aumento act.finan.	9 F-pasiboen gutxitzea Dism. pas. financier.	
06		Industria, Merkataritza eta Turismoa <i>Industria, Comercio y Turismo</i>										
06	4431	Kontsumoa <i>Consumo</i>	3.569	645	1.205		1.388	153	177			
06	5211	E-2000Hiru <i>E-2000Tres</i>	8.114				4.508		1.202	2.404		
06	5413	Teknologia <i>Tecnologia</i>	57.020	387	433		1.688		54.512			
06	7211	Egitura eta Laguntza <i>Estructura y Apoyo</i>	14.358	9.354	3.122			1.762		120		
06	7212	Industria Politika <i>Política Industrial</i>	117.962	1.305	263		15.091		78.313	22.990		
06	7213	Ind.Adm.Segur. <i>Admón. Seg.Ind.</i>	2.034	880	505		48		601			
06	7311	Energ. Garap. P <i>Pol. Des. Energ</i>	18.492	221	60		60		18.151			
06	7511	Turismoa <i>Turismo</i>	16.248	574	7.241		3.206	721	4.505			
06	7612	Barne Merkataritza <i>Comercio Interior</i>	26.031	479	731		2.185		10.616	12.020		
06	7613	Kanpo Merkat. <i>Com. Exterior</i>	9.839	490	503		7.283		1.563			
		<b>GUZTIRA TOTAL</b>	<b>273.665</b>	<b>14.335</b>	<b>14.063</b>		<b>35.457</b>	<b>2.636</b>	<b>169.640</b>	<b>37.534</b>		

SEKZIOA SECCION	PROGRAMA PROGRAMA		GUZTIRA TOTAL	KAPITULUAK CAPITULOS							
				1 Langile gastuak Gastos de personal	2 Funtzion. gastuak Gastos funciona.	3 Finantza gastuak Gastos financie.	4 Transf. arruntak Transfe. corrientes	6 Inbertsio errealak Inversio. reales	7 Kapital transf. Transfe. capital	8 F-aktiboen gehikuntza Aumento act.finan.	9 F-pasiboen gutxitzea Dism. pas. financier.
07		Etxebizitza eta Gizarte Gaiak <i>Vivienda y Asuntos Sociales</i>									
07	1312	Garapen Lankidetzak <i>Cooperación al Desarrollo</i>	30.367	316					30.051		
07	3122	Inmigrazioa <i>Inmigración</i>	6.010	95	3.756		2.158				
07	3123	Gizarte Zerbitzuak <i>Servicios Sociales</i>	13.465	920	2.110		10.410	24			
07	4311	Egitura eta Laguntza <i>Estructura y Apoyo</i>	2.652	1.210	535			835		72	
07	4312	Etxebizitza <i>Vivienda</i>	126.213	5.319	4.445		863	58.660	56.926		
		<b>GUZTIRA TOTAL</b>	<b>178.706</b>	<b>7.860</b>	<b>10.847</b>		<b>13.432</b>	<b>59.518</b>	<b>86.977</b>	<b>72</b>	

SEKZIOA SECCION	PROGRAMA PROGRAMA		GUZTIRA TOTAL	KAPITULUAK CAPITULOS							
				1 Langile gastuak Gastos de personal	2 Funtzion. gastuak Gastos funciona.	3 Finantza gastuak Gastos financie.	4 Transf. arruntak Transfe. corrientes	6 Inbertsio errealak Inversio. reales	7 Kapital transf. Transfe. capital	8 F-aktiboen gehikuntza Aumento act.finan.	9 F-pasiboen gutxitzea Dism. pas. financier.
08		Justizia, Lan eta Gizarte Segurantzza <i>Justicia, Empleo y Seguridad Social</i>									
08	1411	Justizi Administrazioa <i>Admon. justicia</i>	78.057	51.380	12.496		802	12.231	817	331	
08	1412	Justizia <i>Justicia</i>	12.925	3.775	3.500		5.541		110		
08	3111	Egitura eta Laguntza <i>Estructura y Apoyo</i>	6.063	2.957	2.685		51	230		139	
08	3112	Lan eta G.-s. <i>Trab.Seg.Social</i>	17.108	4.843	481		11.741	44			
08	3121	Gizartz. Famili <i>Inser. Familia</i>	135.939	426	797		134.717				
08	3211	Enplegua <i>Empleo</i>	30.757	706	14		29.387		650		
08	3212	Gizarte Ekonomia <i>Economía Social</i>	5.172	484	21		4.066		601		
08	3231	Prestakuntza <i>Formación</i>	20.407	573	29		19.804				
08	5211	E-2000Hiru <i>E-2000Tres</i>	2.284		902			1.262		120	
		<b>GUZTIRA TOTAL</b>	<b>308.711</b>	<b>65.144</b>	<b>20.923</b>		<b>206.109</b>	<b>13.767</b>	<b>2.178</b>	<b>590</b>	

SEKZIOA SECCION	PROGRAMA PROGRAMA		GUZTIRA TOTAL	KAPITULUAK CAPITULOS							
				1 Langile gastuak Gastos de personal	2 Funtzion. gastuak Gastos funciona.	3 Finantza gastuak Gastos financie.	4 Transf. arruntak Transfe. corrientes	6 Inbertsio errealak Inversio. reales	7 Kapital transf. Transfe. capital	8 F-aktiboen gehikuntza Aumento act.finan.	9 F-pasiboen gutxitzea Dism. pas. financier.
09		Osasuna Sanidad									
09	4111	Adm.Orok.:e.l. Ad.Gral.:Est.Ap	13.978	7.517	4.117			2.074		270	
09	4112	O.Finan.Kontr. Fina.Cont.Sani.	1.460.729	9.562	1.395.966		601		509	54.091	
09	4113	Osasun Publikoa Salud Pública	20.605	14.544	4.768		775	421	96		
09	4114	Plangintza Planificación	6.228	2.747	631		2.135		715		
09	4115	Farmazia L. O. Farmacia y P.o.	384.540	1.530	448		382.562				
09	5211	E-2000Hiru E-2000Tres	1.683					1.683			
		<b>GUZTIRA TOTAL</b>	<b>1.887.763</b>	<b>35.901</b>	<b>1.405.929</b>		<b>386.074</b>	<b>4.177</b>	<b>1.321</b>	<b>54.362</b>	

SEKZIOA SECCION	PROGRAMA PROGRAMA		GUZTIRA TOTAL	KAPITULUAK CAPITULOS								
				1 Langile gastuak Gastos de personal	2 Funtzion. gastuak Gastos funciona.	3 Finantza gastuak Gastos financie.	4 Transf. arruntak Transfe. corrientes	6 Inbertsio errealak Inversio. reales	7 Kapital transf. Transfe. capital	8 F-aktiboen gehikuntza Aumento act.finan.	9 F-pasiboen gutxitzea Dism. pas. financier.	
10		Kultura Cultura										
10	3222	Gazteria, G. E. Juventud y A.C.	2.870	668	836		1.340	24	2			
10	4241	Kirol Irakaskuntzak Enseñanzas Deportivas	2.543				2.491		52			
10	4511	Egitura eta Laguntza Estructura y Apoyo	3.103	1.897	719		240	198		49		
10	4512	Kirolak Deportes	6.511	877	514		5.061		60			
10	4513	Kultur Sork. Z. Cr.Difus.Cultu.	15.336	395	710		11.676		1.623	933		
10	4514	Historia eta Arte Ondarea Patr.His.Artis.	18.990	1.352	2.567		6.797	124	5.145	3.005		
10	4515	Gizarte Komunikabideak Medios Com. So.	95.110				81.137			13.974		
10	4711	Hizkuntza Politika Política Lingüística	33.038	1.792	1.128		27.810	871	1.436			
10	5211	E-2000Hiru E-2000Tres	301					301				
		<b>GUZTIRA TOTAL</b>	<b>177.803</b>	<b>6.980</b>	<b>6.475</b>		<b>136.552</b>	<b>1.519</b>	<b>8.317</b>	<b>17.961</b>		

SEKZIOA SECCION	PROGRAMA PROGRAMA		GUZTIRA TOTAL	KAPITULUAK CAPITULOS								
				1 Langile gastuak Gastos de personal	2 Funtzion. gastuak Gastos funciona.	3 Finantza gastuak Gastos financie.	4 Transf. arruntak Transfe. corrientes	6 Inbertsio errealak Inversio. reales	7 Kapital transf. Transfe. capital	8 F-aktiboen gehikuntza Aumento act.finan.	9 F-pasiboen gutxitzea Dism. pas. financier.	
11		Lurralde Antolamendu eta Ingurumena <i>Ordenacion del Territorio y Medio Ambiente</i>										
11	4313	Lurralde Antolamendua <i>Ordenación Territorial</i>	5.156	896	2.368		781		667		443	
11	4420	Egitura eta Laguntza <i>Estructura y Apoyo</i>	4.048	2.472	723			811			42	
11	4421	Ingurugiroaren Babesa <i>Protec.M.Ambie.</i>	38.846	3.281	6.049		12.165	3.702	5.776		7.873	
11	5121	Uraren Plang. <i>Pla.A.Hidrául.</i>	55.810	3.286	3.985		180	22.500	25.860			
		<b>GUZTIRA TOTAL</b>	<b>103.860</b>	<b>9.934</b>	<b>13.124</b>		<b>13.127</b>	<b>27.013</b>	<b>32.303</b>		<b>8.359</b>	



SEKZIOA SECCION	PROGRAMA PROGRAMA		GUZTIRA TOTAL	KAPITULUAK CAPITULOS							
				1 Langile gastuak Gastos de personal	2 Funtzion. gastuak Gastos funciona.	3 Finantza gastuak Gastos financie.	4 Transf. arruntak Transfe. corrientes	6 Inbertsio errealak Inversio. reales	7 Kapital transf. Transfe. capital	8 F-aktiboen gehikuntza Aumento act.finan.	9 F-pasiboen gutxitzea Dism. pas. financier.
12		Garraio eta Herri Lanak <i>Transportes y Obras Públicas</i>									
12	5111	Egitura eta Laguntza <i>Estructura y Apoyo</i>	4.558	1.810	1.363		43	1.267		76	
12	5131	Trenbideak <i>Ferrocarriles</i>	75.231	42	390	3	23.435	7.655	4.164	39.542	
12	5132	Trenbide S. B. <i>Nueva Red Ferro</i>	933		933						
12	5133	Bilboko Metroa <i>Metro Bilbao</i>	44.605	258	28	33	1.593	3.591	39.066	36	
12	5141	Bide-azpiegit. <i>Infraes. Viaria</i>	28.618	125	486			60	27.947		
12	5142	Garraioaren Antolamendua <i>Ordenación del Transporte</i>	14.175	382	1.256		8.522		3.450	565	
12	5151	Portuen Adm. <i>Admón. Portuaria</i>	36.635	1.966	2.390		879	26.351	2.043	3.005	
12	5211	E-2000Hiru <i>E-2000Tres</i>	361							361	
12	5512	Metereologia <i>Meteorología</i>	3.472	125	1.995			1.202	150		
		<b>GUZTIRA TOTAL</b>	<b>208.588</b>	<b>4.707</b>	<b>8.841</b>	<b>36</b>	<b>34.472</b>	<b>40.126</b>	<b>76.821</b>	<b>43.585</b>	

SEKZIOA SECCION	PROGRAMA PROGRAMA		GUZTIRA TOTAL	KAPITULUAK CAPITULOS							
				1 Langile gastuak Gastos de personal	2 Funtzion. gastuak Gastos funciona.	3 Finantza gastuak Gastos financie.	4 Transf. arruntak Transfe. corrientes	6 Inbertsio errealak Inversio. reales	7 Kapital transf. Transfe. capital	8 F-aktiboen gehikuntza Aumento act.finan.	9 F-pasiboen gutxitzea Dism. pas. financier.
13		Nekazaritza eta Arrantza <i>Agricultura y Pesca</i>									
13	5211	E-2000Hiru <i>E-2000Tres</i>	421				60			361	
13	5411	Nekaz.lk.Garap. <i>Inves.D.Agrope.</i>	11.949	220	2.780		6.906		902	1.142	
13	7110	Egitura eta Laguntza <i>Estructura y Apoyo</i>	4.656	2.110	2.053		120	301		72	
13	7111	Nekaz.,Landa-g. <i>Agricult. Rural</i>	69.413	1.837	1.923		61.418	34	4.081	120	
13	7112	Arrantza <i>Pesca</i>	28.670	3.373	1.803		6.034	3.005	14.454		
13	7113	Nek. Elik.Sustp <i>Promoción Agroalimentaria</i>	22.223	1.243	3.780		7.002		10.198		
		<b>GUZTIRA TOTAL</b>	<b>137.331</b>	<b>8.784</b>	<b>12.339</b>		<b>81.540</b>	<b>3.339</b>	<b>29.634</b>	<b>1.695</b>	

SEKZIOA SECCION	PROGRAMA PROGRAMA		GUZTIRA TOTAL	KAPITULUAK CAPITULOS								
				1 Langile gastuak Gastos de personal	2 Funtzion. gastuak Gastos funciona.	3 Finantza gastuak Gastos financie.	4 Transf. arruntak Transfe. corrientes	6 Inbertsio errealak Inversio. reales	7 Kapital transf. Transfe. capital	8 F-aktiboen gehikuntza Aumento act.finan.	9 F-pasiboen gutxitzea Dism. pas. financier.	
51		Lan Harremanetarako Kontseilua Consejo de Relaciones Laborales										
51	3131	Gizart.Solakid. Des. In. Soc	2.077				1.988			89		
		<b>GUZTIRA TOTAL</b>	<b>2.077</b>				<b>1.988</b>			<b>89</b>		

MILAK / MILES

SEKZIOA SECCION	PROGRAMA PROGRAMA		GUZTIRA TOTAL	KAPITULUAK CAPITULOS						
				1 Langile gastuak Gastos de personal	2 Funtzion. gastuak Gastos funciona.	3 Finantza gastuak Gastos financie.	4 Transf. arruntak Transfe. corrientes	6 Inbertsio errealak Inversio. reales	7 Kapital transf. Transfe. capital	8 F-aktiboen gehikuntza Aumento act.finan.
52		Ekonomia eta Gizarte Euskal Kontseilua Consejo Económico y Social Vasco								
52	1124	EGEK CESV	1.503				1.473		30	
		<b>GUZTIRA TOTAL</b>	<b>1.503</b>				<b>1.473</b>		<b>30</b>	

SEKZIOA SECCION	PROGRAMA PROGRAMA		GUZTIRA TOTAL	KAPITULUAK CAPITULOS							
				1 Langile gastuak Gastos de personal	2 Funtzion. gastuak Gastos funciona.	3 Finantza gastuak Gastos financie.	4 Transf. arruntak Transfe. corrientes	6 Inbertsio errealak Inversio. reales	7 Kapital transf. Transfe. capital	8 F-aktiboen gehikuntza Aumento act.finan.	9 F-pasiboen gutxitzea Dism. pas. financier.
53		Kooperatiben Goren Kontseilua Consejo Superior de Cooperativas									
53	3213	Kooperatiben K. Con.Supe.Coope.	691				683		8		
		<b>GUZTIRA TOTAL</b>	<b>691</b>				<b>683</b>		<b>8</b>		

SEKZIOA SECCION	PROGRAMA PROGRAMA		GUZTIRA TOTAL	KAPITULUAK CAPITULOS							
				1 Langile gastuak Gastos de personal	2 Funtzion. gastuak Gastos funciona.	3 Finantza gastuak Gastos financie.	4 Transf. arruntak Transfe. corrientes	6 Inbertsio errealak Inversio. reales	7 Kapital transf. Transfe. capital	8 F-aktiboen gehikuntza Aumento act.finan.	9 F-pasiboen gutxitzea Dism. pas. financier.
54		Herri Kontuen Euskal Epaitegia <i>Tribunal Vasco de Cuentas Públicas</i>									
54	1112	H K E E TVCP	4.928				4.566		362		
		<b>GUZTIRA TOTAL</b>	<b>4.928</b>				<b>4.566</b>		<b>362</b>		

SEKZIOA SECCION	PROGRAMA PROGRAMA		GUZTIRA TOTAL	KAPITULUAK CAPITULOS							
				1 Langile gastuak Gastos de personal	2 Funtzion. gastuak Gastos funciona.	3 Finantza gastuak Gastos financie.	4 Transf. arruntak Transfe. corrientes	6 Inbertsio errealak Inversio. reales	7 Kapital transf. Transfe. capital	8 F-aktiboen gehikuntza Aumento act.finan.	9 F-pasiboen gutxitzea Dism. pas. financier.
90		Zor Publikoa Deuda Pública									
90	0111	Zor Publikoa Deuda Pública	329.459		179	106.819					222.461
		<b>GUZTIRA TOTAL</b>	<b>329.459</b>		<b>179</b>	<b>106.819</b>					<b>222.461</b>

MILAK / MILES

SEKZIOA SECCION	PROGRAMA PROGRAMA		GUZTIRA TOTAL	KAPITULUAK CAPITULOS							
				1 Langile gastuak Gastos de personal	2 Funtzion. gastuak Gastos funciona.	3 Finantza gastuak Gastos financie.	4 Transf. arruntak Transfe. corrientes	6 Inbertsio errealak Inversio. reales	7 Kapital transf. Transfe. capital	8 F-aktiboen gehikuntza Aumento act.finan.	9 F-pasiboen gutxitzea Dism. pas. financier.
95		Erakundeen Baliabideak eta Konpromisoak <i>Recursos y Compromisos Institucionales</i>									
95	9119	Euskal A. P. <i>S.P. Vasco</i>	19.918				19.918				
		<b>GUZTIRA TOTAL</b>	<b>19.918</b>				<b>19.918</b>				



SEKZIOA SECCION	PROGRAMA PROGRAMA		GUZTIRA TOTAL	KAPITULUAK CAPITULOS							
				1 Langile gastuak Gastos de personal	2 Funtzion. gastuak Gastos funciona.	3 Finantza gastuak Gastos financie.	4 Transf. arruntak Transfe. corrientes	6 Inbertsio errealak Inversio. reales	7 Kapital transf. Transfe. capital	8 F-aktiboen gehikuntza Aumento act.finan.	9 F-pasiboen gutxitzea Dism. pas. financier.
99		Hainbat Sail Diversos Departamentos									
99	1221	Hainbat Sailen Gastuak Gtos.Div.Dptos.	53.219	36.561	13.998	18	839	1.803			
99	1222	Kreditu Orokorra Crédito Global	13.338					13.338			
		<b>GUZTIRA TOTAL</b>	<b>66.557</b>	<b>36.561</b>	<b>13.998</b>	<b>18</b>	<b>839</b>	<b>15.141</b>			



2002

EUSKAL AUTONOMIA ERKIDEGOAREN AURREKONTU OROKORRAK  
PRESUPUESTOS GENERALES DE LA COMUNIDAD AUTONOMA DE EUSKADI



**Sailkapen Funtzional-Ekonomikoa**  
***Clasificación Funcional-Económica***



Administrazio Orokorra  
Administración General

## F.-TALDE ETA KAPIT.EN ARABERAKO LABURP. - GASTUA RESUMEN POR GRUPO FUNCIONAL Y CAPÍTULO - GASTO

ORGANIKOA / ORGANICA

EKONOMIKOA / ECONOMICA

FUNTZIONALA / FUNCIONAL

MILAK / MILES

FUNTZIO TALDEA GRUPO FUNCIONAL		GUZTIRA TOTAL	KAPITULUAK CAPITULOS								
			1 Langile gastuak Gastos de personal	2 Funtzion. gastuak Gastos funciona.	3 Finantza gastuak Gastos financie.	4 Transf. arruntak Transfe. corrientes	6 Inbertsio errealak Inversio. reales	7 Kapital transf. Transfe. capital	8 F-aktiboen gehikuntza Aumento act.finan.	9 F-pasiboen gutxitzea Dism. pas. financier.	
0	Zor Publikoa Deuda Pública	329.459		179	106.819						222.461
1	Zerbitzu Orokorrak Ser.Car.Gral.	308.379	114.017	78.759	43	41.408	38.049	34.165	1.939		
2	Herri Babesa Protec. Civil	416.809	282.980	71.349		15.236	42.207	566	4.470		
3	Segurt., Babes. Seguridad, Pro.	242.903	11.672	10.729		218.690	322	1.350	139		
4	Gizart. Ekoizp. Prod. Social	3.886.537	811.231	1.502.035		1.199.889	136.872	150.949	85.562		
5	Ekon.O.P.Ekoizp PEconómico	376.706	8.698	20.094	36	64.929	73.030	162.308	47.611		
6	Ekon.-arauk. O. Reg.Ec.General	21.295	9.626	6.547		698	183	4.241			
7	Ekoizp.-s.Ar.E. Reg.Econ.S.Prod	329.924	21.866	21.984		102.447	5.822	142.482	35.322		
9	F.-harr.,Adm.P. Rel.Fi.Adm.Púb.	19.918				19.918					
	<b>GUZTIRA TOTAL</b>	<b>5.931.930</b>	<b>1.260.090</b>	<b>1.711.676</b>	<b>106.899</b>	<b>1.663.215</b>	<b>296.486</b>	<b>496.060</b>	<b>175.043</b>	<b>222.461</b>	



Administrazio Orokorra  
Administración General

## FUNTZIO/KAPITULUEN ARABERAKO LABURP. - GASTUA RESUMEN POR FUNCIÓN; CAPÍTULO - GASTO

ORGANIKOA / ORGANICA

EKONOMIKOA / ECONOMICA

FUNTZIONALA / FUNCIONAL

MILAK / MILES

FUNTZIOA FUNCION	KAPITULUA CAPITULO		2002	% GUZTIRA % TOTAL
0		<b>ZOR PUBLIKOA DEUDA PÚBLICA</b>	<b>329.459,0</b>	<b>5,6</b>
01		Zor Publikoa Deuda Pública	329.459,0	5,6
01	2	Funtzionamendu-gastuak Gastos de funcionamiento	179,1	0,0
01	3	Finantza-gastuak Gastos financieros	106.819,1	1,8
01	9	Finantza-pasiboen gutxitzea Disminución de pasivos financieros	222.460,8	3,8
1		<b>ZERBITZU OROKORRAK SERVICIOS DE CARÁCTER GENERAL</b>	<b>308.378,6</b>	<b>5,2</b>
11		Jaurilaritzaren eta E.A.E.aren Goi Mailako Zuztza. Alta Dirección de la Com. Autónoma y del Gobierno	47.438,9	0,8
11	1	Langile-gastuak Gastos de personal	9.032,6	0,2
11	2	Funtzionamendu-gastuak Gastos de funcionamiento	7.145,4	0,1
11	4	Gastu arruntetarako transf. eta dirulaguntzak Transferencias y subvenciones gastos corrientes	27.692,7	0,5
11	6	Inbertsio errealak Inversiones reales	689,2	0,0
11	7	Kapital eragiketako transf. eta dirulaguntzak Transferencias y subvenciones operaciones capital	2.796,0	0,0
11	8	Finantza-aktiboek gehikuntza Aumento de activos financieros	83,0	0,0
12		Administrazio Orokorra Administración General	131.330,5	2,2
12	1	Langile-gastuak Gastos de personal	47.326,6	0,8
12	2	Funtzionamendu-gastuak Gastos de funcionamiento	52.685,7	0,9
12	3	Finantza-gastuak Gastos financieros	43,0	0,0
12	4	Gastu arruntetarako transf. eta dirulaguntzak Transferencias y subvenciones gastos corrientes	4.806,1	0,1
12	6	Inbertsio errealak Inversiones reales	24.944,2	0,4
12	8	Finantza-aktiboek gehikuntza Aumento de activos financieros	1.524,9	0,0
13		Kanpo Harremanak Relaciones Exteriores	38.627,7	0,7
13	1	Langile-gastuak Gastos de personal	2.503,4	0,0
13	2	Funtzionamendu-gastuak Gastos de funcionamiento	2.931,9	0,0
13	4	Gastu arruntetarako transf. eta dirulaguntzak Transferencias y subvenciones gastos corrientes	2.566,1	0,0
13	6	Inbertsio errealak Inversiones reales	185,0	0,0
13	7	Kapital eragiketako transf. eta dirulaguntzak Transferencias y subvenciones operaciones capital	30.441,3	0,5
14		Justizia Justicia	90.981,5	1,5
14	1	Langile-gastuak Gastos de personal	55.154,6	0,9
14	2	Funtzionamendu-gastuak Gastos de funcionamiento	15.995,6	0,3
14	4	Gastu arruntetarako transf. eta dirulaguntzak Transferencias y subvenciones gastos corrientes	6.342,9	0,1

MILAK / MILES

FUNTZIOA FUNCION	KAPITULUA CAPITULO		2002	% GUZTIRA % TOTAL
14	6	Inbertsio errealak <i>Inversiones reales</i>	12.230,6	0,2
14	7	Kapital eragiketetako transf. eta dirulaguntzak <i>Transferencias y subvenciones operaciones capital</i>	927,4	0,0
14	8	Finantza-aktiboen gehikuntza <i>Aumento de activos financieros</i>	330,6	0,0
<b>2</b>		<b>HERRI BABESA ETA HERRITARREN SEGURTASUNA PROTECCIÓN CIVIL Y SEGURIDAD CIUDADANA</b>	<b>416.808,7</b>	<b>7,0</b>
22		Herri Segurtasuna eta Babesa <i>Seguridad y Protección Civil</i>	416.808,7	7,0
22	1	Langile-gastuak <i>Gastos de personal</i>	282.980,1	4,8
22	2	Funtzionamendu-gastuak <i>Gastos de funcionamiento</i>	71.348,8	1,2
22	4	Gastu arruntetarako transf. eta dirulaguntzak <i>Transferencias y subvenciones gastos corrientes</i>	15.235,9	0,3
22	6	Inbertsio errealak <i>Inversiones reales</i>	42.207,3	0,7
22	7	Kapital eragiketetako transf. eta dirulaguntzak <i>Transferencias y subvenciones operaciones capital</i>	566,2	0,0
22	8	Finantza-aktiboen gehikuntza <i>Aumento de activos financieros</i>	4.470,3	0,1
<b>3</b>		<b>GIZARTE SEGURTASUNA, BABESA ETA SUSTAPENA SEGURIDAD, PROTECCIÓN Y PROMOCIÓN SOCIAL</b>	<b>242.902,6</b>	<b>4,1</b>
31		Gizarte Segurtasuna eta Babesa <i>Seguridad y Protección Social</i>	180.661,9	3,0
31	1	Langile-gastuak <i>Gastos de personal</i>	9.240,7	0,2
31	2	Funtzionamendu-gastuak <i>Gastos de funcionamiento</i>	9.829,0	0,2
31	4	Gastu arruntetarako transf. eta dirulaguntzak <i>Transferencias y subvenciones gastos corrientes</i>	161.065,7	2,7
31	6	Inbertsio errealak <i>Inversiones reales</i>	298,4	0,0
31	7	Kapital eragiketetako transf. eta dirulaguntzak <i>Transferencias y subvenciones operaciones capital</i>	89,0	0,0
31	8	Finantza-aktiboen gehikuntza <i>Aumento de activos financieros</i>	139,1	0,0
32		Gizarte Sustapena <i>Promoción Social</i>	62.240,8	1,0
32	1	Langile-gastuak <i>Gastos de personal</i>	2.431,3	0,0
32	2	Funtzionamendu-gastuak <i>Gastos de funcionamiento</i>	900,3	0,0
32	4	Gastu arruntetarako transf. eta dirulaguntzak <i>Transferencias y subvenciones gastos corrientes</i>	57.624,1	1,0
32	6	Inbertsio errealak <i>Inversiones reales</i>	24,0	0,0
32	7	Kapital eragiketetako transf. eta dirulaguntzak <i>Transferencias y subvenciones operaciones capital</i>	1.261,0	0,0
<b>4</b>		<b>IZAERA SOZIALEKO ONDASUN PUBLIKOEN EKOIZPENA PRODUCCION DE BIENES PÚBLICOS DE CARÁCTER SOCIAL</b>	<b>3.886.537,4</b>	<b>65,5</b>
41		Osasuna <i>Sanidad</i>	1.886.080,2	31,8
41	1	Langile-gastuak <i>Gastos de personal</i>	35.900,6	0,6
41	2	Funtzionamendu-gastuak <i>Gastos de funcionamiento</i>	1.405.929,4	23,7
41	4	Gastu arruntetarako transf. eta dirulaguntzak <i>Transferencias y subvenciones gastos corrientes</i>	386.073,7	6,5
41	6	Inbertsio errealak <i>Inversiones reales</i>	2.494,2	0,0
41	7	Kapital eragiketetako transf. eta dirulaguntzak <i>Transferencias y subvenciones operaciones capital</i>	1.320,7	0,0



FUNTZIOA FUNCION	KAPITULUA CAPITULO		2002	% GUZTIRA % TOTAL
41	8	Finantza-aktiboen gehikuntza <i>Aumento de activos financieros</i>	54.361,5	0,9
42		Hezkuntza <i>Educación</i>	1.545.291,8	26,1
42	1	Langile-gastuak <i>Gastos de personal</i>	715.568,7	12,1
42	2	Funtzionamendu-gastuak <i>Gastos de funcionamiento</i>	71.215,8	1,2
42	4	Gastu arruntetarako transf. eta dirulaguntzak <i>Transferencias y subvenciones gastos corrientes</i>	645.807,7	10,9
42	6	Inbertsio errealak <i>Inversiones reales</i>	68.550,5	1,2
42	7	Kapital eragiketetako transf. eta dirulaguntzak <i>Transferencias y subvenciones operaciones capital</i>	39.341,1	0,7
42	8	Finantza-aktiboen gehikuntza <i>Aumento de activos financieros</i>	4.808,1	0,1
43		Etxebizitza eta Hirigintza <i>Vivienda y Urbanismo</i>	134.020,1	2,3
43	1	Langile-gastuak <i>Gastos de personal</i>	7.424,7	0,1
43	2	Funtzionamendu-gastuak <i>Gastos de funcionamiento</i>	7.347,7	0,1
43	4	Gastu arruntetarako transf. eta dirulaguntzak <i>Transferencias y subvenciones gastos corrientes</i>	1.644,0	0,0
43	6	Inbertsio errealak <i>Inversiones reales</i>	59.494,4	1,0
43	7	Kapital eragiketetako transf. eta dirulaguntzak <i>Transferencias y subvenciones operaciones capital</i>	57.593,7	1,0
43	8	Finantza-aktiboen gehikuntza <i>Aumento de activos financieros</i>	515,4	0,0
44		Gizarte Ongizatea <i>Bienestar Comunitario</i>	85.274,4	1,4
44	1	Langile-gastuak <i>Gastos de personal</i>	6.671,8	0,1
44	2	Funtzionamendu-gastuak <i>Gastos de funcionamiento</i>	8.037,2	0,1
44	4	Gastu arruntetarako transf. eta dirulaguntzak <i>Transferencias y subvenciones gastos corrientes</i>	13.552,9	0,2
44	6	Inbertsio errealak <i>Inversiones reales</i>	4.666,6	0,1
44	7	Kapital eragiketetako transf. eta dirulaguntzak <i>Transferencias y subvenciones operaciones capital</i>	44.430,6	0,7
44	8	Finantza-aktiboen gehikuntza <i>Aumento de activos financieros</i>	7.915,3	0,1
45		Kultura <i>Cultura</i>	139.051,2	2,3
45	1	Langile-gastuak <i>Gastos de personal</i>	4.519,5	0,1
45	2	Funtzionamendu-gastuak <i>Gastos de funcionamiento</i>	4.509,9	0,1
45	4	Gastu arruntetarako transf. eta dirulaguntzak <i>Transferencias y subvenciones gastos corrientes</i>	104.910,2	1,8
45	6	Inbertsio errealak <i>Inversiones reales</i>	322,7	0,0
45	7	Kapital eragiketetako transf. eta dirulaguntzak <i>Transferencias y subvenciones operaciones capital</i>	6.827,5	0,1
45	8	Finantza-aktiboen gehikuntza <i>Aumento de activos financieros</i>	17.961,2	0,3
46		Komunitate eta Gizarte Zerbitzuak <i>Otros Servicios Comunitarios y Sociales</i>	1.824,1	0,0
46	1	Langile-gastuak <i>Gastos de personal</i>	750,4	0,0
46	2	Funtzionamendu-gastuak <i>Gastos de funcionamiento</i>	785,2	0,0

MILAK / MILES

FUNTZIOA FUNCION	KAPITULUA CAPITULO		2002	% GUZTIRA % TOTAL
46	6	Inbertsio errealak <i>Inversiones reales</i>	288,5	0,0
47		Euskararen Sustapena <i>Promoción del Euskera</i>	94.995,6	1,6
47	1	Langile-gastuak <i>Gastos de personal</i>	40.395,0	0,7
47	2	Funtzionamendu-gastuak <i>Gastos de funcionamiento</i>	4.209,5	0,1
47	4	Gastu arruntetarako transf. eta dirulaguntzak <i>Transferencias y subvenciones gastos corrientes</i>	47.900,5	0,8
47	6	Inbertsio errealak <i>Inversiones reales</i>	1.054,8	0,0
47	7	Kapital eragiketako transf. eta dirulaguntzak <i>Transferencias y subvenciones operaciones capital</i>	1.435,8	0,0
<b>5</b>		<b>EKONOMIAZKO ONDASUN PUBLIKOEN EKOIZPENA</b> <b>PRODUCCIÓN BIENES PÚBLICOS DE CARÁCTER ECONÓMICO</b>	<b>376.706,2</b>	<b>6,4</b>
51		Oinarrizko Azpiegiturak eta Garraioa <i>Infraestructuras Básicas y Transportes</i>	260.566,3	4,4
51	1	Langile-gastuak <i>Gastos de personal</i>	7.868,0	0,1
51	2	Funtzionamendu-gastuak <i>Gastos de funcionamiento</i>	10.831,5	0,2
51	3	Finantza-gastuak <i>Gastos financieros</i>	36,4	0,0
51	4	Gastu arruntetarako transf. eta dirulaguntzak <i>Transferencias y subvenciones gastos corrientes</i>	34.652,4	0,6
51	6	Inbertsio errealak <i>Inversiones reales</i>	61.423,2	1,0
51	7	Kapital eragiketako transf. eta dirulaguntzak <i>Transferencias y subvenciones operaciones capital</i>	102.530,6	1,7
51	8	Finantza-aktiboen gehikuntza <i>Aumento de activos financieros</i>	43.224,1	0,7
52		Komunikazioak <i>Comunicaciones</i>	25.010,4	0,4
52	1	Langile-gastuak <i>Gastos de personal</i>	98,4	0,0
52	2	Funtzionamendu-gastuak <i>Gastos de funcionamiento</i>	3.899,8	0,1
52	4	Gastu arruntetarako transf. eta dirulaguntzak <i>Transferencias y subvenciones gastos corrientes</i>	4.567,7	0,1
52	6	Inbertsio errealak <i>Inversiones reales</i>	10.254,0	0,2
52	7	Kapital eragiketako transf. eta dirulaguntzak <i>Transferencias y subvenciones operaciones capital</i>	2.945,0	0,0
52	8	Finantza-aktiboen gehikuntza <i>Aumento de activos financieros</i>	3.245,5	0,1
54		Ikerketa Zientifikoa, Teknikoa eta Aplikatua <i>Investigación Científica, Técnica y Aplicada</i>	80.419,0	1,4
54	1	Langile-gastuak <i>Gastos de personal</i>	607,3	0,0
54	2	Funtzionamendu-gastuak <i>Gastos de funcionamiento</i>	3.367,9	0,1
54	4	Gastu arruntetarako transf. eta dirulaguntzak <i>Transferencias y subvenciones gastos corrientes</i>	18.469,8	0,3
54	6	Inbertsio errealak <i>Inversiones reales</i>	150,3	0,0
54	7	Kapital eragiketako transf. eta dirulaguntzak <i>Transferencias y subvenciones operaciones capital</i>	56.681,7	1,0
54	8	Finantza-aktiboen gehikuntza <i>Aumento de activos financieros</i>	1.141,9	0,0
55		Oinarrizko Informazioa eta Estatistikoa <i>Información Básica y Estadística</i>	10.710,6	0,2
55	1	Langile-gastuak <i>Gastos de personal</i>	124,7	0,0

FUNTZIOA FUNCION	KAPITULUA CAPITULO		2002	% GUZTIRA % TOTAL
55	2	Funtzionamendu-gastuak <i>Gastos de funcionamiento</i>	1.994,6	0,0
55	4	Gastu arruntetarako transf. eta dirulaguntzak <i>Transferencias y subvenciones gastos corrientes</i>	7.239,0	0,1
55	6	Inbertsio errealak <i>Inversiones reales</i>	1.202,0	0,0
55	7	Kapital eragiketetako transf. eta dirulaguntzak <i>Transferencias y subvenciones operaciones capital</i>	150,3	0,0
<b>6</b>		<b>EKONOMIA-ARAUKEA OROKORRA REGULACION ECONOMICA DE CARÁCTER GENERAL</b>	<b>21.295,4</b>	<b>0,4</b>
61		Ekonomia-arauketa <i>Regulación Económica</i>	13.823,8	0,2
61	1	Langile-gastuak <i>Gastos de personal</i>	8.436,1	0,1
61	2	Funtzionamendu-gastuak <i>Gastos de funcionamiento</i>	4.506,0	0,1
61	4	Gastu arruntetarako transf. eta dirulaguntzak <i>Transferencias y subvenciones gastos corrientes</i>	698,4	0,0
61	6	Inbertsio errealak <i>Inversiones reales</i>	183,3	0,0
63		Finantza-arauketa <i>Regulación Financiera</i>	7.471,6	0,1
63	1	Langile-gastuak <i>Gastos de personal</i>	1.189,7	0,0
63	2	Funtzionamendu-gastuak <i>Gastos de funcionamiento</i>	2.041,0	0,0
63	7	Kapital eragiketetako transf. eta dirulaguntzak <i>Transferencias y subvenciones operaciones capital</i>	4.241,0	0,1
<b>7</b>		<b>EKOIZPEN-SEKTOREEN ARAUTZE EKONOMIKOA REGULACION ECONOMICA DE SECTORES PRODUCTIVOS</b>	<b>329.924,2</b>	<b>5,6</b>
71		Nekazaritza, Abeltzaintza eta Arrantza <i>Agricultura, Ganadería y Pesca</i>	124.961,1	2,1
71	1	Langile-gastuak <i>Gastos de personal</i>	8.563,6	0,1
71	2	Funtzionamendu-gastuak <i>Gastos de funcionamiento</i>	9.559,2	0,2
71	4	Gastu arruntetarako transf. eta dirulaguntzak <i>Transferencias y subvenciones gastos corrientes</i>	74.573,8	1,3
71	6	Inbertsio errealak <i>Inversiones reales</i>	3.339,3	0,1
71	7	Kapital eragiketetako transf. eta dirulaguntzak <i>Transferencias y subvenciones operaciones capital</i>	28.732,9	0,5
71	8	Finantza-aktiboen gehikuntza <i>Aumento de activos financieros</i>	192,3	0,0
72		Industria <i>Industria</i>	134.353,9	2,3
72	1	Langile-gastuak <i>Gastos de personal</i>	11.538,3	0,2
72	2	Funtzionamendu-gastuak <i>Gastos de funcionamiento</i>	3.889,8	0,1
72	4	Gastu arruntetarako transf. eta dirulaguntzak <i>Transferencias y subvenciones gastos corrientes</i>	15.139,6	0,3
72	6	Inbertsio errealak <i>Inversiones reales</i>	1.762,0	0,0
72	7	Kapital eragiketetako transf. eta dirulaguntzak <i>Transferencias y subvenciones operaciones capital</i>	78.914,3	1,3
72	8	Finantza-aktiboen gehikuntza <i>Aumento de activos financieros</i>	23.109,9	0,4
73		Energia <i>Energía</i>	18.491,6	0,3
73	1	Langile-gastuak <i>Gastos de personal</i>	220,9	0,0
73	2	Funtzionamendu-gastuak <i>Gastos de funcionamiento</i>	60,0	0,0

MILAK / MILES

FUNTZIOA FUNCION	KAPITULUA CAPITULO		2002	% GUZTIRA % TOTAL
73	4	Gastu arruntetarako transf. eta dirulaguntzak <i>Transferencias y subvenciones gastos corrientes</i>	60,1	0,0
73	7	Kapital eragiketeko transf. eta dirulaguntzak <i>Transferencias y subvenciones operaciones capital</i>	18.150,6	0,3
75		Turismoa <i>Turismo</i>	16.248,0	0,3
75	1	Langile-gastuak <i>Gastos de personal</i>	574,3	0,0
75	2	Funtzionamendu-gastuak <i>Gastos de funcionamiento</i>	7.241,1	0,1
75	4	Gastu arruntetarako transf. eta dirulaguntzak <i>Transferencias y subvenciones gastos corrientes</i>	3.206,0	0,1
75	6	Inbertsio errealak <i>Inversiones reales</i>	721,2	0,0
75	7	Kapital eragiketeko transf. eta dirulaguntzak <i>Transferencias y subvenciones operaciones capital</i>	4.505,3	0,1
76		Merkataritza <i>Comercio</i>	35.869,6	0,6
76	1	Langile-gastuak <i>Gastos de personal</i>	968,7	0,0
76	2	Funtzionamendu-gastuak <i>Gastos de funcionamiento</i>	1.234,2	0,0
76	4	Gastu arruntetarako transf. eta dirulaguntzak <i>Transferencias y subvenciones gastos corrientes</i>	9.467,9	0,2
76	7	Kapital eragiketeko transf. eta dirulaguntzak <i>Transferencias y subvenciones operaciones capital</i>	12.178,5	0,2
76	8	Finantza-aktiboen gehikuntza <i>Aumento de activos financieros</i>	12.020,3	0,2
9		<b>BESTE ADM. PUBLIKO BATZUEKIKO FINANTZA-HARREMANAK</b> <b>RELACIONES FINANCIERAS CON OTRAS ADMONES. PUBLICAS</b>	<b>19.918,0</b>	<b>0,3</b>
91		Euskal Alor Publikoarekiko finantza-harremanak <i>Relaciones Financieras con el Sector Público Vasco</i>	19.918,0	0,3
91	4	Gastu arruntetarako transf. eta dirulaguntzak <i>Transferencias y subvenciones gastos corrientes</i>	19.918,0	0,3
		<b>GUZTIRA TOTAL</b>	<b>5.931.930,0</b>	<b>100</b>

Administrazio Orokorra  
Administración General

## PROGRAMA/KAPIT.EN ARABERAKO LABURP. - GASTUA RESUMEN POR PROGRAMA; CAPÍTULO - GASTO

ORGANIKOA / ORGANICA

EKONOMIKOA / ECONOMICA

FUNTZIONALA / FUNCIONAL

MILAK / MILES

PROGRAMA PROGRAMA	KAPITULUA CAPÍTULO		2002	% GUZTIRA % TOTAL
<b>0</b>		<b>ZOR PUBLIKOA DEUDA PÚBLICA</b>	<b>329.459,0</b>	<b>5,6</b>
01		Zor Publikoa Deuda Pública	329.459,0	5,6
011		EAEren eta bere EE.AA.en Zor Publikoa Deuda Pública de la CAE y de sus OO.AA.	329.459,0	5,6
0111		Zor Publikoa Deuda Pública	329.459,0	5,6
0111	2	Funtzionamendu-gastuak Gastos de funcionamiento	179,1	0,0
0111	3	Finantza-gastuak Gastos financieros	106.819,1	1,8
0111	9	Finantza-pasiboen gutxitzea Disminución de pasivos financieros	222.460,8	3,8
<b>1</b>		<b>ZERBITZU OROKORRAK SERVICIOS DE CARÁCTER GENERAL</b>	<b>308.378,6</b>	<b>5,2</b>
11		Jauriaritzaren eta E.A.E.aren Goi Mailako Zuztza. Alta Dirección de la Com. Autónoma y del Gobierno	47.438,9	0,8
111		Erakunde-organoak Órganos Institucionales	28.969,0	0,5
1111		Legebiltzarra Parlamento	24.041,0	0,4
1111	4	Gastu aruntetarako transf. eta dirulaguntzak Transferencias y subvenciones gastos corrientes	21.636,9	0,4
1111	7	Kapital eragiketetako transf. eta dirulaguntzak Transferencias y subvenciones operaciones capital	2.404,1	0,0
1112		Herri Kontuen Euskal Epaitegia Tribunal Vasco de Cuentas Públicas	4.928,0	0,1
1112	4	Gastu aruntetarako transf. eta dirulaguntzak Transferencias y subvenciones gastos corrientes	4.566,2	0,1
1112	7	Kapital eragiketetako transf. eta dirulaguntzak Transferencias y subvenciones operaciones capital	361,8	0,0
112		Goi Mailako Zuzendaritza Alta Dirección del Gobierno	18.469,9	0,3
1121		Egitura eta Laguntza Estructura y Apoyo	6.361,7	0,1
1121	1	Langile-gastuak Gastos de personal	2.925,8	0,0
1121	2	Funtzionamendu-gastuak Gastos de funcionamiento	3.068,5	0,1
1121	4	Gastu aruntetarako transf. eta dirulaguntzak Transferencias y subvenciones gastos corrientes	9,7	0,0
1121	6	Inbertsio errealak Inversiones reales	324,7	0,0
1121	8	Finantza-aktiboen gehikuntza Aumento de activos financieros	33,0	0,0
1122		Erakunde-komunikazioa Comunicación Institucional	2.570,8	0,0
1122	1	Langile-gastuak Gastos de personal	648,8	0,0
1122	2	Funtzionamendu-gastuak Gastos de funcionamiento	1.722,8	0,0
1122	4	Gastu aruntetarako transf. eta dirulaguntzak Transferencias y subvenciones gastos corrientes	6,9	0,0
1122	6	Inbertsio errealak Inversiones reales	192,3	0,0
1123		Lehendakariordetza Vicepresidencia	8.034,3	0,1
1123	1	Langile-gastuak Gastos de personal	5.458,0	0,1

MILAK / MILES

PROGRAMA PROGRAMA	KAPITULUA CAPITULO		2002	% GUZTIRA % TOTAL
1123	2	Funtzionamendu-gastuak <i>Gastos de funcionamiento</i>	2.354,2	0,0
1123	6	Inbertsio errealak <i>Inversiones reales</i>	172,2	0,0
1123	8	Finantza-aktiboen gehikuntza <i>Aumento de activos financieros</i>	50,0	0,0
1124		Ekonomia eta Gizarte Euskal Kontseilua <i>Consejo Económico y Social Vasco</i>	1.503,0	0,0
1124	4	Gastu arruntetarako transf. eta dirulaguntzak <i>Transferencias y subvenciones gastos corrientes</i>	1.473,0	0,0
1124	7	Kapital eragiketetako transf. eta dirulaguntzak <i>Transferencias y subvenciones operaciones capital</i>	30,1	0,0
12		Administrazio Orokorra <i>Administración General</i>	131.330,5	2,2
121		Administrazio Orokorra <i>Administración General</i>	64.773,5	1,1
1211		Egitura eta Laguntza <i>Estructura y Apoyo</i>	6.209,0	0,1
1211	1	Langile-gastuak <i>Gastos de personal</i>	1.646,1	0,0
1211	2	Funtzionamendu-gastuak <i>Gastos de funcionamiento</i>	4.227,1	0,1
1211	6	Inbertsio errealak <i>Inversiones reales</i>	160,8	0,0
1211	8	Finantza-aktiboen gehikuntza <i>Aumento de activos financieros</i>	175,0	0,0
1212		Ondarea eta Zerbitzu Orokorrak <i>Patrimonio y Servicios Generales</i>	22.975,0	0,4
1212	1	Langile-gastuak <i>Gastos de personal</i>	5.652,7	0,1
1212	2	Funtzionamendu-gastuak <i>Gastos de funcionamiento</i>	10.725,7	0,2
1212	6	Inbertsio errealak <i>Inversiones reales</i>	6.596,5	0,1
1213		F. Publikoa, Langileen Hautaketa eta Prestakuntza <i>Función Pública, Selección y Formación Personal</i>	7.004,4	0,1
1213	1	Langile-gastuak <i>Gastos de personal</i>	2.542,4	0,0
1213	2	Funtzionamendu-gastuak <i>Gastos de funcionamiento</i>	457,9	0,0
1213	3	Finantza-gastuak <i>Gastos financieros</i>	25,0	0,0
1213	4	Gastu arruntetarako transf. eta dirulaguntzak <i>Transferencias y subvenciones gastos corrientes</i>	3.967,1	0,1
1213	6	Inbertsio errealak <i>Inversiones reales</i>	12,0	0,0
1214		Informatika eta Telekomunikazioak <i>Informática y Telecomunicaciones</i>	26.440,2	0,4
1214	1	Langile-gastuak <i>Gastos de personal</i>	478,8	0,0
1214	2	Funtzionamendu-gastuak <i>Gastos de funcionamiento</i>	21.998,3	0,4
1214	6	Inbertsio errealak <i>Inversiones reales</i>	2.613,2	0,0
1214	8	Finantza-aktiboen gehikuntza <i>Aumento de activos financieros</i>	1.349,9	0,0
1215		Administrazioaren Ibilgailuen Atala <i>Parque Móvil de la Administración</i>	2.144,9	0,0
1215	1	Langile-gastuak <i>Gastos de personal</i>	445,5	0,0
1215	2	Funtzionamendu-gastuak <i>Gastos de funcionamiento</i>	1.278,6	0,0
1215	6	Inbertsio errealak <i>Inversiones reales</i>	420,7	0,0

PROGRAMA PROGRAMA	KAPITULUA CAPITULO		2002	% GUZTIRA % TOTAL
122		Hainbat Sail eta Kreditu Orokorra <i>Diversos Departamentos y Crédito Global</i>	66.557,0	1,1
1221		Hainbat Sailen Gastuak <i>Gastos Diversos Departamentos</i>	53.219,0	0,9
1221	1	Langile-gastuak <i>Gastos de personal</i>	36.561,0	0,6
1221	2	Funtzionamendu-gastuak <i>Gastos de funcionamiento</i>	13.998,0	0,2
1221	3	Finantza-gastuak <i>Gastos financieros</i>	18,0	0,0
1221	4	Gastu arruntetarako transf. eta dirulaguntzak <i>Transferencias y subvenciones gastos corrientes</i>	839,0	0,0
1221	6	Inbertsio errealak <i>Inversiones reales</i>	1.803,0	0,0
1222		Kreditu Orokorra <i>Crédito Global</i>	13.338,0	0,2
1222	6	Inbertsio errealak <i>Inversiones reales</i>	13.338,0	0,2
13		Kanpo Harremanak <i>Relaciones Exteriores</i>	38.627,7	0,7
131		Kanpo Harremanak eta Garapen Lankidetzak <i>Acción Exterior y Cooperación para el Desarrollo</i>	38.627,7	0,7
1311		Kanpo Harremanak <i>Acción Exterior</i>	8.260,9	0,1
1311	1	Langile-gastuak <i>Gastos de personal</i>	2.187,3	0,0
1311	2	Funtzionamendu-gastuak <i>Gastos de funcionamiento</i>	2.931,9	0,0
1311	4	Gastu arruntetarako transf. eta dirulaguntzak <i>Transferencias y subvenciones gastos corrientes</i>	2.566,1	0,0
1311	6	Inbertsio errealak <i>Inversiones reales</i>	185,0	0,0
1311	7	Kapital eragiketetako transf. eta dirulaguntzak <i>Transferencias y subvenciones operaciones capital</i>	390,7	0,0
1312		Garapen Lankidetzak <i>Cooperación al Desarrollo</i>	30.366,7	0,5
1312	1	Langile-gastuak <i>Gastos de personal</i>	316,1	0,0
1312	7	Kapital eragiketetako transf. eta dirulaguntzak <i>Transferencias y subvenciones operaciones capital</i>	30.050,6	0,5
14		Justizia <i>Justicia</i>	90.981,5	1,5
141		Justizia <i>Justicia</i>	90.981,5	1,5
1411		Justizi Administrazioa <i>Administración de Justicia</i>	78.056,8	1,3
1411	1	Langile-gastuak <i>Gastos de personal</i>	51.380,0	0,9
1411	2	Funtzionamendu-gastuak <i>Gastos de funcionamiento</i>	12.495,9	0,2
1411	4	Gastu arruntetarako transf. eta dirulaguntzak <i>Transferencias y subvenciones gastos corrientes</i>	802,4	0,0
1411	6	Inbertsio errealak <i>Inversiones reales</i>	12.230,6	0,2
1411	7	Kapital eragiketetako transf. eta dirulaguntzak <i>Transferencias y subvenciones operaciones capital</i>	817,4	0,0
1411	8	Finantza-aktiboen gehikuntza <i>Aumento de activos financieros</i>	330,6	0,0
1412		Justizia <i>Justicia</i>	12.924,8	0,2
1412	1	Langile-gastuak <i>Gastos de personal</i>	3.774,6	0,1
1412	2	Funtzionamendu-gastuak <i>Gastos de funcionamiento</i>	3.499,6	0,1

MILAK / MILES

PROGRAMA PROGRAMA	KAPITULUA CAPITULO		2002	% GUZTIRA % TOTAL
1412	4	Gastu arruntetarako transf. eta dirulaguntzak <i>Transferencias y subvenciones gastos corrientes</i>	5.540,5	0,1
1412	7	Kapital eragiketetako transf. eta dirulaguntzak <i>Transferencias y subvenciones operaciones capital</i>	110,0	0,0
<b>2</b>		<b>HERRI BABESA ETA HERRITARREN SEGURTASUNA</b> <b>PROTECCIÓN CIVIL Y SEGURIDAD CIUDADANA</b>	<b>416.808,7</b>	<b>7,0</b>
22		Herri Segurtasuna eta Babesa <i>Seguridad y Protección Civil</i>	416.808,7	7,0
221		Segurtasun eta Herri Babeseko Adm.Orokorra <i>Admón. General de Seguridad y Protección Civil</i>	8.769,6	0,1
2211		Egitura eta Laguntza <i>Estructura y apoyo</i>	8.769,6	0,1
2211	1	Langile-gastuak <i>Gastos de personal</i>	3.374,8	0,1
2211	2	Funtzionamendu-gastuak <i>Gastos de funcionamiento</i>	2.749,0	0,0
2211	4	Gastu arruntetarako transf. eta dirulaguntzak <i>Transferencias y subvenciones gastos corrientes</i>	2.103,5	0,0
2211	6	Inbertsio errealak <i>Inversiones reales</i>	434,1	0,0
2211	8	Finantza-aktiboen gehikuntza <i>Aumento de activos financieros</i>	108,2	0,0
222		Segurtasuna <i>Seguridad</i>	401.779,5	6,8
2221		Trafikoa eta Bide-hezkuntza <i>Tráfico y Educación Vial</i>	8.760,0	0,1
2221	1	Langile-gastuak <i>Gastos de personal</i>	3.472,0	0,1
2221	2	Funtzionamendu-gastuak <i>Gastos de funcionamiento</i>	2.290,8	0,0
2221	4	Gastu arruntetarako transf. eta dirulaguntzak <i>Transferencias y subvenciones gastos corrientes</i>	312,5	0,0
2221	6	Inbertsio errealak <i>Inversiones reales</i>	2.684,7	0,0
2222		Ertzaintzaren Prestakuntza <i>Formación de la Policía de Euskadi</i>	7.533,6	0,1
2222	4	Gastu arruntetarako transf. eta dirulaguntzak <i>Transferencias y subvenciones gastos corrientes</i>	6.967,5	0,1
2222	7	Kapital eragiketetako transf. eta dirulaguntzak <i>Transferencias y subvenciones operaciones capital</i>	566,2	0,0
2223		Ertzaintza Zerbitzuan <i>Ertzaintza en Servicio</i>	385.485,9	6,5
2223	1	Langile-gastuak <i>Gastos de personal</i>	274.941,3	4,6
2223	2	Funtzionamendu-gastuak <i>Gastos de funcionamiento</i>	63.555,5	1,1
2223	4	Gastu arruntetarako transf. eta dirulaguntzak <i>Transferencias y subvenciones gastos corrientes</i>	5.371,6	0,1
2223	6	Inbertsio errealak <i>Inversiones reales</i>	37.255,4	0,6
2223	8	Finantza-aktiboen gehikuntza <i>Aumento de activos financieros</i>	4.362,1	0,1
223		Herri Babesa <i>Protección Civil</i>	6.259,5	0,1
2231		Larrialdietako Laguntza <i>Atención de Emergencias</i>	6.259,5	0,1
2231	1	Langile-gastuak <i>Gastos de personal</i>	1.192,1	0,0
2231	2	Funtzionamendu-gastuak <i>Gastos de funcionamiento</i>	2.753,6	0,0
2231	4	Gastu arruntetarako transf. eta dirulaguntzak <i>Transferencias y subvenciones gastos corrientes</i>	480,8	0,0
2231	6	Inbertsio errealak <i>Inversiones reales</i>	1.833,1	0,0



PROGRAMA PROGRAMA	KAPITULUA CAPITULO		2002	% GUZTIRA % TOTAL
3		<b>GIZARTE SEGURTASUNA, BABESA ETA SUSTAPENA SEGURIDAD, PROTECCIÓN Y PROMOCIÓN SOCIAL</b>	<b>242.902,6</b>	<b>4,1</b>
31		Gizarte Segurtasuna eta Babesa <i>Seguridad y Protección Social</i>	180.661,9	3,0
311		Administrazio Orokorra, Segurtasuna <i>Administración General, Seguridad</i>	23.170,7	0,4
3111		Egitura eta Laguntza <i>Estructura y Apoyo</i>	6.062,6	0,1
3111	1	Langile-gastuak <i>Gastos de personal</i>	2.956,8	0,0
3111	2	Funtzionamendu-gastuak <i>Gastos de funcionamiento</i>	2.684,7	0,0
3111	4	Gastu arruntetarako transf. eta dirulaguntzak <i>Transferencias y subvenciones gastos corrientes</i>	51,4	0,0
3111	6	Inbertsio errealak <i>Inversiones reales</i>	230,5	0,0
3111	8	Finantza-aktiboen gehikuntza <i>Aumento de activos financieros</i>	139,1	0,0
3112		Lan eta Gizarte Segurantzaren eta Laneko Osasuna <i>Trabajo y Seguridad Social y Salud Laboral</i>	17.108,1	0,3
3112	1	Langile-gastuak <i>Gastos de personal</i>	4.843,2	0,1
3112	2	Funtzionamendu-gastuak <i>Gastos de funcionamiento</i>	480,5	0,0
3112	4	Gastu arruntetarako transf. eta dirulaguntzak <i>Transferencias y subvenciones gastos corrientes</i>	11.740,5	0,2
3112	6	Inbertsio errealak <i>Inversiones reales</i>	43,9	0,0
312		Gizarte Ekintza <i>Acción Social</i>	155.414,2	2,6
3121		Gizarteratzea eta Familia Plana <i>Inserción Social y Plan de Familia</i>	135.939,4	2,3
3121	1	Langile-gastuak <i>Gastos de personal</i>	425,6	0,0
3121	2	Funtzionamendu-gastuak <i>Gastos de funcionamiento</i>	796,9	0,0
3121	4	Gastu arruntetarako transf. eta dirulaguntzak <i>Transferencias y subvenciones gastos corrientes</i>	134.716,9	2,3
3122		Inmigrazioa <i>Inmigración</i>	6.010,0	0,1
3122	1	Langile-gastuak <i>Gastos de personal</i>	95,1	0,0
3122	2	Funtzionamendu-gastuak <i>Gastos de funcionamiento</i>	3.756,3	0,1
3122	4	Gastu arruntetarako transf. eta dirulaguntzak <i>Transferencias y subvenciones gastos corrientes</i>	2.158,5	0,0
3123		Gizarte Zerbitzuak <i>Servicios Sociales</i>	13.464,8	0,2
3123	1	Langile-gastuak <i>Gastos de personal</i>	919,9	0,0
3123	2	Funtzionamendu-gastuak <i>Gastos de funcionamiento</i>	2.110,5	0,0
3123	4	Gastu arruntetarako transf. eta dirulaguntzak <i>Transferencias y subvenciones gastos corrientes</i>	10.410,3	0,2
3123	6	Inbertsio errealak <i>Inversiones reales</i>	24,0	0,0
313		Lan Harremanak <i>Relaciones Laborales</i>	2.077,0	0,0
3131		Gizarte Solaskidetzaren Garapena <i>Desarrollo de la Interlocución Social</i>	2.077,0	0,0
3131	4	Gastu arruntetarako transf. eta dirulaguntzak <i>Transferencias y subvenciones gastos corrientes</i>	1.988,0	0,0
3131	7	Kapital eragiketarako transf. eta dirulaguntzak <i>Transferencias y subvenciones operaciones capital</i>	89,0	0,0

MILAK / MILES

PROGRAMA PROGRAMA	KAPITULUA CAPITULO		2002	% GUZTIRA % TOTAL
32		Gizarte Sustapena <i>Promoción Social</i>	62.240,8	1,0
321		Enplegu Sustapena <i>Promoción del Empleo</i>	36.619,9	0,6
3211		Enplegua <i>Empleo</i>	30.756,8	0,5
3211	1	Langile-gastuak <i>Gastos de personal</i>	706,2	0,0
3211	2	Funtzionamendu-gastuak <i>Gastos de funcionamiento</i>	13,8	0,0
3211	4	Gastu arruntetarako transf. eta dirulaguntzak <i>Transferencias y subvenciones gastos corrientes</i>	29.386,8	0,5
3211	7	Kapital eragiketetako transf. eta dirulaguntzak <i>Transferencias y subvenciones operaciones capital</i>	650,0	0,0
3212		Gizarte Ekonomia <i>Economía Social</i>	5.172,1	0,1
3212	1	Langile-gastuak <i>Gastos de personal</i>	484,2	0,0
3212	2	Funtzionamendu-gastuak <i>Gastos de funcionamiento</i>	20,8	0,0
3212	4	Gastu arruntetarako transf. eta dirulaguntzak <i>Transferencias y subvenciones gastos corrientes</i>	4.066,1	0,1
3212	7	Kapital eragiketetako transf. eta dirulaguntzak <i>Transferencias y subvenciones operaciones capital</i>	601,0	0,0
3213		Kooperatiben Goren Kontseilua <i>Consejo Superior de Cooperativas</i>	691,0	0,0
3213	4	Gastu arruntetarako transf. eta dirulaguntzak <i>Transferencias y subvenciones gastos corrientes</i>	683,1	0,0
3213	7	Kapital eragiketetako transf. eta dirulaguntzak <i>Transferencias y subvenciones operaciones capital</i>	7,9	0,0
322		Gizarte eta Kultur Sustapena <i>Promoción Socio-Cultural</i>	5.214,3	0,1
3221		Emakumeen Aukera Berdintasuna Sustatzea <i>Promoción de Igualdad Oportunidades para la Mujer</i>	2.343,9	0,0
3221	4	Gastu arruntetarako transf. eta dirulaguntzak <i>Transferencias y subvenciones gastos corrientes</i>	2.343,9	0,0
3222		Gazteria eta Gizarte Ekintza <i>Juventud y Acción Comunitaria</i>	2.870,3	0,0
3222	1	Langile-gastuak <i>Gastos de personal</i>	667,7	0,0
3222	2	Funtzionamendu-gastuak <i>Gastos de funcionamiento</i>	836,2	0,0
3222	4	Gastu arruntetarako transf. eta dirulaguntzak <i>Transferencias y subvenciones gastos corrientes</i>	1.340,3	0,0
3222	6	Inbertsio errealak <i>Inversiones reales</i>	24,0	0,0
3222	7	Kapital eragiketetako transf. eta dirulaguntzak <i>Transferencias y subvenciones operaciones capital</i>	2,1	0,0
323		Arautu Gabeko Lanbide Heziketa <i>Formación Profesional no reglada</i>	20.406,6	0,3
3231		Prestakuntza <i>Formación</i>	20.406,6	0,3
3231	1	Langile-gastuak <i>Gastos de personal</i>	573,2	0,0
3231	2	Funtzionamendu-gastuak <i>Gastos de funcionamiento</i>	29,4	0,0
3231	4	Gastu arruntetarako transf. eta dirulaguntzak <i>Transferencias y subvenciones gastos corrientes</i>	19.804,0	0,3
<b>4</b>		<b>IZAERA SOZIALEKO ONDASUN PUBLIKOEN EKOIZPENA PRODUCCION DE BIENES PUBLICOS DE CARÁCTER SOCIAL</b>	<b>3.886.537,4</b>	<b>65,5</b>
41		Osasuna <i>Sanidad</i>	1.886.080,2	31,8
411		Osasuna <i>Sanidad</i>	1.886.080,2	31,8

PROGRAMA PROGRAMA	KAPITULUA CAPITULO		2002	% GUZTIRA % TOTAL
4111		Administrazio Orokorra: Egitura eta Laguntza <i>Administración General: Estructura y Apoyo</i>	13.977,8	0,2
4111	1	Langile-gastuak <i>Gastos de personal</i>	7.517,1	0,1
4111	2	Funtzionamendu-gastuak <i>Gastos de funcionamiento</i>	4.116,7	0,1
4111	6	Inbertsio errealak <i>Inversiones reales</i>	2.073,6	0,0
4111	8	Finantza-aktiboen gehikuntza <i>Aumento de activos financieros</i>	270,5	0,0
4112		Osasun Finantzaketa eta Kontratazioa <i>Financiación y Contratación Sanitaria</i>	1.460.729,1	24,6
4112	1	Langile-gastuak <i>Gastos de personal</i>	9.561,9	0,2
4112	2	Funtzionamendu-gastuak <i>Gastos de funcionamiento</i>	1.395.965,7	23,5
4112	4	Gastu arruntetarako transf. eta dirulaguntzak <i>Transferencias y subvenciones gastos corrientes</i>	601,0	0,0
4112	7	Kapital eragiketeko transf. eta dirulaguntzak <i>Transferencias y subvenciones operaciones capital</i>	509,4	0,0
4112	8	Finantza-aktiboen gehikuntza <i>Aumento de activos financieros</i>	54.091,1	0,9
4113		Osasun Publikoa <i>Salud Pública</i>	20.604,6	0,3
4113	1	Langile-gastuak <i>Gastos de personal</i>	14.544,4	0,2
4113	2	Funtzionamendu-gastuak <i>Gastos de funcionamiento</i>	4.768,2	0,1
4113	4	Gastu arruntetarako transf. eta dirulaguntzak <i>Transferencias y subvenciones gastos corrientes</i>	775,1	0,0
4113	6	Inbertsio errealak <i>Inversiones reales</i>	420,7	0,0
4113	7	Kapital eragiketeko transf. eta dirulaguntzak <i>Transferencias y subvenciones operaciones capital</i>	96,2	0,0
4114		Osasun Plangintza eta Antolamendua <i>Planificación y Ordenación Sanitaria</i>	6.228,3	0,1
4114	1	Langile-gastuak <i>Gastos de personal</i>	2.746,7	0,0
4114	2	Funtzionamendu-gastuak <i>Gastos de funcionamiento</i>	631,1	0,0
4114	4	Gastu arruntetarako transf. eta dirulaguntzak <i>Transferencias y subvenciones gastos corrientes</i>	2.135,3	0,0
4114	7	Kapital eragiketeko transf. eta dirulaguntzak <i>Transferencias y subvenciones operaciones capital</i>	715,2	0,0
4115		Farmazia eta Laguntza ortoprotesikoa <i>Farmacia y Prestación ortoprotésica</i>	384.540,4	6,5
4115	1	Langile-gastuak <i>Gastos de personal</i>	1.530,4	0,0
4115	2	Funtzionamendu-gastuak <i>Gastos de funcionamiento</i>	447,8	0,0
4115	4	Gastu arruntetarako transf. eta dirulaguntzak <i>Transferencias y subvenciones gastos corrientes</i>	382.562,2	6,4
42		Hezkuntza <i>Educación</i>	1.545.291,8	26,1
421		Hezkuntzako Administrazio Orokorra <i>Administración General de Educación</i>	42.655,5	0,7
4211		Egitura eta Laguntza <i>Estructura y Apoyo</i>	42.655,5	0,7
4211	1	Langile-gastuak <i>Gastos de personal</i>	19.733,2	0,3
4211	2	Funtzionamendu-gastuak <i>Gastos de funcionamiento</i>	5.421,6	0,1
4211	6	Inbertsio errealak <i>Inversiones reales</i>	12.692,7	0,2

MILAK / MILES

PROGRAMA PROGRAMA	KAPITULUA CAPITULO		2002	% GUZTIRA % TOTAL
4211	8	Finantza-aktiboen gehikuntza <i>Aumento de activos financieros</i>	4.808,1	0,1
422		Irakaskuntza <i>Enseñanza</i>	1.421.344,0	24,0
4221		Haur eta Lehen Hezkuntza <i>Educación Infantil y Primaria</i>	499.774,5	8,4
4221	1	Langile-gastuak <i>Gastos de personal</i>	273.807,9	4,6
4221	2	Funtzionamendu-gastuak <i>Gastos de funcionamiento</i>	3.550,0	0,1
4221	4	Gastu arruntetarako transf. eta dirulaguntzak <i>Transferencias y subvenciones gastos corrientes</i>	201.235,4	3,4
4221	6	Inbertsio errealak <i>Inversiones reales</i>	16.375,6	0,3
4221	7	Kapital eragiketetako transf. eta dirulaguntzak <i>Transferencias y subvenciones operaciones capital</i>	4.805,6	0,1
4222		Bigarren M. Hezk. Konpents. eta Lanbide Heziketa <i>Educ.Secundaria, Compensatoria y Formación Profes.</i>	658.421,8	11,1
4222	1	Langile-gastuak <i>Gastos de personal</i>	358.973,8	6,1
4222	2	Funtzionamendu-gastuak <i>Gastos de funcionamiento</i>	33.642,8	0,6
4222	4	Gastu arruntetarako transf. eta dirulaguntzak <i>Transferencias y subvenciones gastos corrientes</i>	221.316,5	3,7
4222	6	Inbertsio errealak <i>Inversiones reales</i>	38.300,7	0,6
4222	7	Kapital eragiketetako transf. eta dirulaguntzak <i>Transferencias y subvenciones operaciones capital</i>	6.188,0	0,1
4223		Unibertsitateko Irakaskuntza <i>Enseñanza Universitaria</i>	187.004,0	3,2
4223	2	Funtzionamendu-gastuak <i>Gastos de funcionamiento</i>	18,8	0,0
4223	4	Gastu arruntetarako transf. eta dirulaguntzak <i>Transferencias y subvenciones gastos corrientes</i>	159.591,1	2,7
4223	7	Kapital eragiketetako transf. eta dirulaguntzak <i>Transferencias y subvenciones operaciones capital</i>	27.394,1	0,5
4224		Araub. Bereziko Irakask. eta Helduen Hezk. Iraunk. <i>Enseñ. Rég.Especial y Educac.Permanente de Adultos</i>	48.885,8	0,8
4224	1	Langile-gastuak <i>Gastos de personal</i>	35.522,2	0,6
4224	2	Funtzionamendu-gastuak <i>Gastos de funcionamiento</i>	2.334,8	0,0
4224	4	Gastu arruntetarako transf. eta dirulaguntzak <i>Transferencias y subvenciones gastos corrientes</i>	9.258,3	0,2
4224	6	Inbertsio errealak <i>Inversiones reales</i>	868,9	0,0
4224	7	Kapital eragiketetako transf. eta dirulaguntzak <i>Transferencias y subvenciones operaciones capital</i>	901,5	0,0
4225		Hezkuntza Berritzea eta Irakasleak Etengabe Prest. <i>Innovación Educ. y Form. Perman. del Profesorado</i>	27.258,0	0,5
4225	1	Langile-gastuak <i>Gastos de personal</i>	17.464,1	0,3
4225	2	Funtzionamendu-gastuak <i>Gastos de funcionamiento</i>	3.525,3	0,1
4225	4	Gastu arruntetarako transf. eta dirulaguntzak <i>Transferencias y subvenciones gastos corrientes</i>	5.956,0	0,1
4225	6	Inbertsio errealak <i>Inversiones reales</i>	312,5	0,0
423		Hezkuntza Sustapena <i>Promoción Educativa</i>	78.749,2	1,3
4231		Hezkuntza Sustapena <i>Promoción Educativa</i>	78.749,2	1,3
4231	1	Langile-gastuak <i>Gastos de personal</i>	10.067,5	0,2

PROGRAMA PROGRAMA	KAPITULUA CAPITULO		2002	% GUZTIRA % TOTAL
4231	2	Funtzionamendu-gastuak <i>Gastos de funcionamiento</i>	22.722,6	0,4
4231	4	Gastu arruntetarako transf. eta dirulaguntzak <i>Transferencias y subvenciones gastos corrientes</i>	45.959,2	0,8
424		Kirol Irakaskuntzak <i>Enseñanzas Deportivas</i>	2.543,1	0,0
4241		Kirol Irakaskuntzak <i>Enseñanzas Deportivas</i>	2.543,1	0,0
4241	4	Gastu arruntetarako transf. eta dirulaguntzak <i>Transferencias y subvenciones gastos corrientes</i>	2.491,2	0,0
4241	7	Kapital eragiketetako transf. eta dirulaguntzak <i>Transferencias y subvenciones operaciones capital</i>	51,9	0,0
43		Etxebizitza eta Hirigintza <i>Vivienda y Urbanismo</i>	134.020,1	2,3
431		Etxebizitza eta Hirigintza <i>Vivienda y urbanismo</i>	134.020,1	2,3
4311		Egitura eta Laguntza <i>Estructura y Apoyo</i>	2.652,0	0,0
4311	1	Langile-gastuak <i>Gastos de personal</i>	1.209,6	0,0
4311	2	Funtzionamendu-gastuak <i>Gastos de funcionamiento</i>	535,4	0,0
4311	6	Inbertsio errealak <i>Inversiones reales</i>	834,8	0,0
4311	8	Finantza-aktiboen gehikuntza <i>Aumento de activos financieros</i>	72,1	0,0
4312		Etxebizitza <i>Vivienda</i>	126.212,5	2,1
4312	1	Langile-gastuak <i>Gastos de personal</i>	5.319,1	0,1
4312	2	Funtzionamendu-gastuak <i>Gastos de funcionamiento</i>	4.444,8	0,1
4312	4	Gastu arruntetarako transf. eta dirulaguntzak <i>Transferencias y subvenciones gastos corrientes</i>	862,7	0,0
4312	6	Inbertsio errealak <i>Inversiones reales</i>	58.659,6	1,0
4312	7	Kapital eragiketetako transf. eta dirulaguntzak <i>Transferencias y subvenciones operaciones capital</i>	56.926,3	1,0
4313		Lurralde Antolamendua <i>Ordenación Territorial</i>	5.155,5	0,1
4313	1	Langile-gastuak <i>Gastos de personal</i>	896,0	0,0
4313	2	Funtzionamendu-gastuak <i>Gastos de funcionamiento</i>	2.367,5	0,0
4313	4	Gastu arruntetarako transf. eta dirulaguntzak <i>Transferencias y subvenciones gastos corrientes</i>	781,3	0,0
4313	7	Kapital eragiketetako transf. eta dirulaguntzak <i>Transferencias y subvenciones operaciones capital</i>	667,4	0,0
4313	8	Finantza-aktiboen gehikuntza <i>Aumento de activos financieros</i>	443,3	0,0
44		Gizarte Ongizatea <i>Bienestar Comunitario</i>	85.274,4	1,4
442		Ingurugiroaren Babesa <i>Protección del Medio Ambiente</i>	42.894,1	0,7
4420		Egitura eta Laguntza <i>Estructura y Apoyo</i>	4.047,6	0,1
4420	1	Langile-gastuak <i>Gastos de personal</i>	2.471,7	0,0
4420	2	Funtzionamendu-gastuak <i>Gastos de funcionamiento</i>	722,6	0,0
4420	6	Inbertsio errealak <i>Inversiones reales</i>	811,3	0,0
4420	8	Finantza-aktiboen gehikuntza <i>Aumento de activos financieros</i>	42,0	0,0

MILAK / MILES

PROGRAMA PROGRAMA	KAPITULUA CAPITULO		2002	% GUZTIRA % TOTAL
4421		Ingurugiroaren Babesa <i>Protección del Medio Ambiente</i>	38.846,5	0,7
4421	1	Langile-gastuak <i>Gastos de personal</i>	3.280,8	0,1
4421	2	Funtzionamendu-gastuak <i>Gastos de funcionamiento</i>	6.049,1	0,1
4421	4	Gastu arruntetarako transf. eta dirulaguntzak <i>Transferencias y subvenciones gastos corrientes</i>	12.165,4	0,2
4421	6	Inbertsio errealak <i>Inversiones reales</i>	3.702,2	0,1
4421	7	Kapital eragiketetako transf. eta dirulaguntzak <i>Transferencias y subvenciones operaciones capital</i>	5.775,7	0,1
4421	8	Finantza-aktiboen gehikuntza <i>Aumento de activos financieros</i>	7.873,3	0,1
443		Gizarte Ongizateko Beste Zerbitzu Batzuk <i>Otros Servicios de Bienestar Comunitario</i>	42.380,4	0,7
4431		Kontsumoa <i>Consumo</i>	3.568,6	0,1
4431	1	Langile-gastuak <i>Gastos de personal</i>	645,1	0,0
4431	2	Funtzionamendu-gastuak <i>Gastos de funcionamiento</i>	1.205,5	0,0
4431	4	Gastu arruntetarako transf. eta dirulaguntzak <i>Transferencias y subvenciones gastos corrientes</i>	1.387,6	0,0
4431	6	Inbertsio errealak <i>Inversiones reales</i>	153,1	0,0
4431	7	Kapital eragiketetako transf. eta dirulaguntzak <i>Transferencias y subvenciones operaciones capital</i>	177,4	0,0
4432		Lurraldeko Politika <i>Politica Regional</i>	38.811,8	0,7
4432	1	Langile-gastuak <i>Gastos de personal</i>	274,2	0,0
4432	2	Funtzionamendu-gastuak <i>Gastos de funcionamiento</i>	60,1	0,0
4432	7	Kapital eragiketetako transf. eta dirulaguntzak <i>Transferencias y subvenciones operaciones capital</i>	38.477,5	0,6
45		Kultura <i>Cultura</i>	139.051,2	2,3
451		Kultura <i>Cultura</i>	139.051,2	2,3
4511		Egitura eta Laguntza <i>Estructura y Apoyo</i>	3.103,2	0,1
4511	1	Langile-gastuak <i>Gastos de personal</i>	1.896,6	0,0
4511	2	Funtzionamendu-gastuak <i>Gastos de funcionamiento</i>	718,7	0,0
4511	4	Gastu arruntetarako transf. eta dirulaguntzak <i>Transferencias y subvenciones gastos corrientes</i>	240,4	0,0
4511	6	Inbertsio errealak <i>Inversiones reales</i>	198,3	0,0
4511	8	Finantza-aktiboen gehikuntza <i>Aumento de activos financieros</i>	49,3	0,0
4512		Kirolak <i>Deportes</i>	6.511,3	0,1
4512	1	Langile-gastuak <i>Gastos de personal</i>	876,8	0,0
4512	2	Funtzionamendu-gastuak <i>Gastos de funcionamiento</i>	513,9	0,0
4512	4	Gastu arruntetarako transf. eta dirulaguntzak <i>Transferencias y subvenciones gastos corrientes</i>	5.060,5	0,1
4512	7	Kapital eragiketetako transf. eta dirulaguntzak <i>Transferencias y subvenciones operaciones capital</i>	60,1	0,0
4513		Kultur Sorketa eta Zabalkundea <i>Creación y Difusión Cultural</i>	15.336,4	0,3

PROGRAMA PROGRAMA	KAPITULUA CAPITULO		2002	% GUZTIRA % TOTAL
4513	1	Langile-gastuak <i>Gastos de personal</i>	394,6	0,0
4513	2	Funtzionamendu-gastuak <i>Gastos de funcionamiento</i>	710,2	0,0
4513	4	Gastu arruntetarako transf. eta dirulaguntzak <i>Transferencias y subvenciones gastos corrientes</i>	11.675,6	0,2
4513	7	Kapital eragiketetako transf. eta dirulaguntzak <i>Transferencias y subvenciones operaciones capital</i>	1.622,7	0,0
4513	8	Finantza-aktiboen gehikuntza <i>Aumento de activos financieros</i>	933,4	0,0
4514		Historia eta Arte Ondarea <i>Patrimonio Histórico Artístico</i>	18.990,0	0,3
4514	1	Langile-gastuak <i>Gastos de personal</i>	1.351,5	0,0
4514	2	Funtzionamendu-gastuak <i>Gastos de funcionamiento</i>	2.567,2	0,0
4514	4	Gastu arruntetarako transf. eta dirulaguntzak <i>Transferencias y subvenciones gastos corrientes</i>	6.797,1	0,1
4514	6	Inbertsio errealak <i>Inversiones reales</i>	124,4	0,0
4514	7	Kapital eragiketetako transf. eta dirulaguntzak <i>Transferencias y subvenciones operaciones capital</i>	5.144,7	0,1
4514	8	Finantza-aktiboen gehikuntza <i>Aumento de activos financieros</i>	3.005,1	0,1
4515		Gizarte Komunikabideak <i>Medios de Comunicación Social</i>	95.110,2	1,6
4515	4	Gastu arruntetarako transf. eta dirulaguntzak <i>Transferencias y subvenciones gastos corrientes</i>	81.136,6	1,4
4515	8	Finantza-aktiboen gehikuntza <i>Aumento de activos financieros</i>	13.973,5	0,2
46		Komunitate eta Gizarte Zerbitzuak <i>Otros Servicios Comunitarios y Sociales</i>	1.824,1	0,0
461		Herritarren Parte Hartzea <i>Participación Ciudadana</i>	1.824,1	0,0
4611		Hauteskundeak <i>Procesos Electorales</i>	1.824,1	0,0
4611	1	Langile-gastuak <i>Gastos de personal</i>	750,4	0,0
4611	2	Funtzionamendu-gastuak <i>Gastos de funcionamiento</i>	785,2	0,0
4611	6	Inbertsio errealak <i>Inversiones reales</i>	288,5	0,0
47		Euskararen Sustapena <i>Promoción del Euskera</i>	94.995,6	1,6
471		Euskararen Sustapena <i>Promoción del Euskera</i>	94.995,6	1,6
4711		Hizkuntza Politika <i>Política Lingüística</i>	33.037,9	0,6
4711	1	Langile-gastuak <i>Gastos de personal</i>	1.792,4	0,0
4711	2	Funtzionamendu-gastuak <i>Gastos de funcionamiento</i>	1.128,4	0,0
4711	4	Gastu arruntetarako transf. eta dirulaguntzak <i>Transferencias y subvenciones gastos corrientes</i>	27.809,9	0,5
4711	6	Inbertsio errealak <i>Inversiones reales</i>	871,5	0,0
4711	7	Kapital eragiketetako transf. eta dirulaguntzak <i>Transferencias y subvenciones operaciones capital</i>	1.435,8	0,0
4712		Administrazio Publikoaren Hizkuntza Normalkuntza <i>Normalización Lingüística de la Admón. Pública</i>	10.492,0	0,2
4712	4	Gastu arruntetarako transf. eta dirulaguntzak <i>Transferencias y subvenciones gastos corrientes</i>	10.492,0	0,2
4715		Hezkuntza Sistemaren Euskalduntzea <i>Euskaldunización del Sistema Educativo</i>	51.465,6	0,9

MILAK / MILES

PROGRAMA PROGRAMA	KAPITULUA CAPITULO		2002	% GUZTIRA % TOTAL
4715	1	Langile-gastuak <i>Gastos de personal</i>	38.602,7	0,7
4715	2	Funtzionamendu-gastuak <i>Gastos de funcionamiento</i>	3.081,1	0,1
4715	4	Gastu arruntetarako transf. eta dirulaguntzak <i>Transferencias y subvenciones gastos corrientes</i>	9.598,6	0,2
4715	6	Inbertsio errealak <i>Inversiones reales</i>	183,3	0,0
<b>5</b>		<b>EKONOMIAZKO ONDASUN PUBLIKOEN EKOIZPENA</b> <b>PRODUCCIÓN BIENES PÚBLICOS DE CARÁCTER ECONÓMICO</b>	<b>376.706,2</b>	<b>6,4</b>
51		Oinarrizko Azpiegiturak eta Garraioa <i>Infraestructuras Básicas y Transportes</i>	260.566,3	4,4
511		Herrilan eta Garraioetako Adm. Orok. <i>Administración General de Obras Públicas y Trans.</i>	4.558,5	0,1
5111		Egitura eta Laguntza <i>Estructura y Apoyo</i>	4.558,5	0,1
5111	1	Langile-gastuak <i>Gastos de personal</i>	1.809,8	0,0
5111	2	Funtzionamendu-gastuak <i>Gastos de funcionamiento</i>	1.363,2	0,0
5111	4	Gastu arruntetarako transf. eta dirulaguntzak <i>Transferencias y subvenciones gastos corrientes</i>	43,0	0,0
5111	6	Inbertsio errealak <i>Inversiones reales</i>	1.266,8	0,0
5111	8	Finantza-aktiboen gehikuntza <i>Aumento de activos financieros</i>	75,6	0,0
512		Baliabide Hidraulikoak <i>Recursos Hidráulicos</i>	55.810,4	0,9
5121		Uraren Plangintza eta Administrazioa <i>Planificación y Administración Hidráulica</i>	55.810,4	0,9
5121	1	Langile-gastuak <i>Gastos de personal</i>	3.285,6	0,1
5121	2	Funtzionamendu-gastuak <i>Gastos de funcionamiento</i>	3.984,6	0,1
5121	4	Gastu arruntetarako transf. eta dirulaguntzak <i>Transferencias y subvenciones gastos corrientes</i>	180,3	0,0
5121	6	Inbertsio errealak <i>Inversiones reales</i>	22.499,6	0,4
5121	7	Kapital eragiketetako transf. eta dirulaguntzak <i>Transferencias y subvenciones operaciones capital</i>	25.860,3	0,4
513		Trenbide-garraioaren Azpiegitura <i>Infraestructura del Transporte Ferroviario</i>	120.768,7	2,0
5131		Trenbideak <i>Ferrocarriles</i>	75.231,1	1,3
5131	1	Langile-gastuak <i>Gastos de personal</i>	41,8	0,0
5131	2	Funtzionamendu-gastuak <i>Gastos de funcionamiento</i>	390,3	0,0
5131	3	Finantza-gastuak <i>Gastos financieros</i>	3,0	0,0
5131	4	Gastu arruntetarako transf. eta dirulaguntzak <i>Transferencias y subvenciones gastos corrientes</i>	23.434,8	0,4
5131	6	Inbertsio errealak <i>Inversiones reales</i>	7.654,6	0,1
5131	7	Kapital eragiketetako transf. eta dirulaguntzak <i>Transferencias y subvenciones operaciones capital</i>	4.164,2	0,1
5131	8	Finantza-aktiboen gehikuntza <i>Aumento de activos financieros</i>	39.542,4	0,7
5132		EAE-KO Trenbide Sare Berria <i>Nueva Red Ferroviaria en la CAE</i>	932,8	0,0
5132	2	Funtzionamendu-gastuak <i>Gastos de funcionamiento</i>	932,8	0,0
5133		Bilboko Hiri Trenbidea (BHT) <i>Ferrocarril Metropolitano Bilbao (FMB)</i>	44.604,8	0,8



PROGRAMA PROGRAMA	KAPITULUA CAPITULO		2002	% GUZTIRA % TOTAL
5133	1	Langile-gastuak <i>Gastos de personal</i>	258,2	0,0
5133	2	Funtzionamendu-gastuak <i>Gastos de funcionamiento</i>	28,2	0,0
5133	3	Finantza-gastuak <i>Gastos financieros</i>	33,1	0,0
5133	4	Gastu arruntetarako transf. eta dirulaguntzak <i>Transferencias y subvenciones gastos corrientes</i>	1.592,7	0,0
5133	6	Inbertsio errealak <i>Inversiones reales</i>	3.590,8	0,1
5133	7	Kapital eragiketetako transf. eta dirulaguntzak <i>Transferencias y subvenciones operaciones capital</i>	39.065,8	0,7
5133	8	Finantza-aktiboen gehikuntza <i>Aumento de activos financieros</i>	36,1	0,0
514		Bide Azpiegitura eta Lurreko Garraioa <i>Infraestructura Viaria y Transporte Terrestre</i>	42.793,2	0,7
5141		Bide-azpiegituren Plangintza eta Sustapena <i>Planificación y Fomento de Infraestructura Viaria</i>	28.617,9	0,5
5141	1	Langile-gastuak <i>Gastos de personal</i>	125,2	0,0
5141	2	Funtzionamendu-gastuak <i>Gastos de funcionamiento</i>	485,6	0,0
5141	6	Inbertsio errealak <i>Inversiones reales</i>	60,1	0,0
5141	7	Kapital eragiketetako transf. eta dirulaguntzak <i>Transferencias y subvenciones operaciones capital</i>	27.947,1	0,5
5142		Garraioaren Antolamendua <i>Ordenación del Transporte</i>	14.175,3	0,2
5142	1	Langile-gastuak <i>Gastos de personal</i>	381,8	0,0
5142	2	Funtzionamendu-gastuak <i>Gastos de funcionamiento</i>	1.256,4	0,0
5142	4	Gastu arruntetarako transf. eta dirulaguntzak <i>Transferencias y subvenciones gastos corrientes</i>	8.522,4	0,1
5142	7	Kapital eragiketetako transf. eta dirulaguntzak <i>Transferencias y subvenciones operaciones capital</i>	3.449,8	0,1
5142	8	Finantza-aktiboen gehikuntza <i>Aumento de activos financieros</i>	565,0	0,0
515		Portuak eta Itsas Garraioa <i>Puertos y Transporte Marítimo</i>	36.635,4	0,6
5151		Portuen Administrazioa eta Itsas Gaiak <i>Administración Portuaria y Asuntos Marítimos</i>	36.635,4	0,6
5151	1	Langile-gastuak <i>Gastos de personal</i>	1.965,6	0,0
5151	2	Funtzionamendu-gastuak <i>Gastos de funcionamiento</i>	2.390,4	0,0
5151	3	Finantza-gastuak <i>Gastos financieros</i>	0,3	0,0
5151	4	Gastu arruntetarako transf. eta dirulaguntzak <i>Transferencias y subvenciones gastos corrientes</i>	879,3	0,0
5151	6	Inbertsio errealak <i>Inversiones reales</i>	26.351,3	0,4
5151	7	Kapital eragiketetako transf. eta dirulaguntzak <i>Transferencias y subvenciones operaciones capital</i>	2.043,4	0,0
5151	8	Finantza-aktiboen gehikuntza <i>Aumento de activos financieros</i>	3.005,1	0,1
52		Komunikazioak <i>Comunicaciones</i>	25.010,4	0,4
521		Komunikazioak <i>Comunicaciones</i>	25.010,4	0,4
5211		Euskadi 2000Hiru-Eusk. Informazio Gizartea Plana <i>Euskadi 2000Tres-Plan Euskadi Sociedad Información</i>	25.010,4	0,4
5211	1	Langile-gastuak <i>Gastos de personal</i>	98,4	0,0

PROGRAMA PROGRAMA	KAPITULUA CAPITULO		2002	% GUZTIRA % TOTAL
5211	2	Funtzionamendu-gastuak <i>Gastos de funcionamiento</i>	3.899,8	0,1
5211	4	Gastu arruntetarako transf. eta dirulaguntzak <i>Transferencias y subvenciones gastos corrientes</i>	4.567,7	0,1
5211	6	Inbertsio errealak <i>Inversiones reales</i>	10.254,0	0,2
5211	7	Kapital eragiketetako transf. eta dirulaguntzak <i>Transferencias y subvenciones operaciones capital</i>	2.945,0	0,0
5211	8	Finantza-aktiboen gehikuntza <i>Aumento de activos financieros</i>	3.245,5	0,1
54		Ikerketa Zientifikoa, Teknikoa eta Aplikatua <i>Investigación Científica, Técnica y Aplicada</i>	80.419,0	1,4
541		Ikerketa Zientifikoa, Teknikoa eta Aplikatua <i>Investigación científica, técnica y aplicada</i>	80.419,0	1,4
5411		Nekazaritza eta Arrantza Alorreko Iker. eta Garap. <i>Investigación y Desarrollo Agropesquero</i>	11.949,2	0,2
5411	1	Langile-gastuak <i>Gastos de personal</i>	219,9	0,0
5411	2	Funtzionamendu-gastuak <i>Gastos de funcionamiento</i>	2.779,9	0,0
5411	4	Gastu arruntetarako transf. eta dirulaguntzak <i>Transferencias y subvenciones gastos corrientes</i>	6.905,9	0,1
5411	7	Kapital eragiketetako transf. eta dirulaguntzak <i>Transferencias y subvenciones operaciones capital</i>	901,5	0,0
5411	8	Finantza-aktiboen gehikuntza <i>Aumento de activos financieros</i>	1.141,9	0,0
5412		Ikerketa <i>Investigación</i>	11.450,1	0,2
5412	2	Funtzionamendu-gastuak <i>Gastos de funcionamiento</i>	155,3	0,0
5412	4	Gastu arruntetarako transf. eta dirulaguntzak <i>Transferencias y subvenciones gastos corrientes</i>	9.876,0	0,2
5412	6	Inbertsio errealak <i>Inversiones reales</i>	150,3	0,0
5412	7	Kapital eragiketetako transf. eta dirulaguntzak <i>Transferencias y subvenciones operaciones capital</i>	1.268,5	0,0
5413		Teknologia <i>Tecnología</i>	57.019,7	1,0
5413	1	Langile-gastuak <i>Gastos de personal</i>	387,4	0,0
5413	2	Funtzionamendu-gastuak <i>Gastos de funcionamiento</i>	432,7	0,0
5413	4	Gastu arruntetarako transf. eta dirulaguntzak <i>Transferencias y subvenciones gastos corrientes</i>	1.687,9	0,0
5413	7	Kapital eragiketetako transf. eta dirulaguntzak <i>Transferencias y subvenciones operaciones capital</i>	54.511,7	0,9
55		Oinarrizko Informazioa eta Estatistikoa <i>Información Básica y Estadística</i>	10.710,6	0,2
551		Oinarrizko Informazioa eta Estatistikoa <i>Información Básica y Estadística</i>	10.710,6	0,2
5511		Estatistika <i>Estadística</i>	7.239,0	0,1
5511	4	Gastu arruntetarako transf. eta dirulaguntzak <i>Transferencias y subvenciones gastos corrientes</i>	7.239,0	0,1
5512		Metereologia <i>Meteorología</i>	3.471,6	0,1
5512	1	Langile-gastuak <i>Gastos de personal</i>	124,7	0,0
5512	2	Funtzionamendu-gastuak <i>Gastos de funcionamiento</i>	1.994,6	0,0
5512	6	Inbertsio errealak <i>Inversiones reales</i>	1.202,0	0,0
5512	7	Kapital eragiketetako transf. eta dirulaguntzak <i>Transferencias y subvenciones operaciones capital</i>	150,3	0,0

PROGRAMA PROGRAMA	KAPITULUA CAPITULO		2002	% GUZTIRA % TOTAL
<b>6</b>		<b>EKONOMIA-ARAUKETA OROKORRA REGULACIÓN ECONÓMICA DE CARÁCTER GENERAL</b>	<b>21.295,4</b>	<b>0,4</b>
61		Ekonomia-arauketa Regulación Económica	13.823,8	0,2
611		Ekonomi Arauketa Regulación Económica	13.823,8	0,2
6111		Ekonomia eta Gastu Publikoa Economía y Gasto Público	8.425,7	0,1
6111	1	Langile-gastuak Gastos de personal	5.867,6	0,1
6111	2	Funtzionamendu-gastuak Gastos de funcionamiento	2.352,6	0,0
6111	4	Gastu arruntetarako transf. eta dirulaguntzak Transferencias y subvenciones gastos corrientes	193,5	0,0
6111	6	Inbertsio errealak Inversiones reales	12,0	0,0
6112		Zerga-politika Política Fiscal	2.932,7	0,0
6112	1	Langile-gastuak Gastos de personal	1.486,8	0,0
6112	2	Funtzionamendu-gastuak Gastos de funcionamiento	1.445,9	0,0
6113		Joko eta Ikuskizunak Juego y Espectáculos	2.465,3	0,0
6113	1	Langile-gastuak Gastos de personal	1.081,7	0,0
6113	2	Funtzionamendu-gastuak Gastos de funcionamiento	707,5	0,0
6113	4	Gastu arruntetarako transf. eta dirulaguntzak Transferencias y subvenciones gastos corrientes	504,8	0,0
6113	6	Inbertsio errealak Inversiones reales	171,3	0,0
63		Finantza-arauketa Regulación Financiera	7.471,6	0,1
631		Finantza-arauketa Regulación Financiera	7.471,6	0,1
6311		Finantza-politika Política Financiera	7.471,6	0,1
6311	1	Langile-gastuak Gastos de personal	1.189,7	0,0
6311	2	Funtzionamendu-gastuak Gastos de funcionamiento	2.041,0	0,0
6311	7	Kapital eragiketetako transf. eta dirulaguntzak Transferencias y subvenciones operaciones capital	4.241,0	0,1
<b>7</b>		<b>EKOIZPEN-SEKTOREEN ARAUTZE EKONOMIKOA REGULACIÓN ECONÓMICA DE SECTORES PRODUCTIVOS</b>	<b>329.924,2</b>	<b>5,6</b>
71		Nekazaritza, Abeltzaintza eta Arrantza Agricultura, Ganadería y Pesca	124.961,1	2,1
711		Nekazaritza, Abeltzaintza eta Arrantza Agricultura, Ganadería y Pesca	124.961,1	2,1
7110		Egitura eta Laguntza Estructura y Apoyo	4.655,8	0,1
7110	1	Langile-gastuak Gastos de personal	2.110,4	0,0
7110	2	Funtzionamendu-gastuak Gastos de funcionamiento	2.052,5	0,0
7110	4	Gastu arruntetarako transf. eta dirulaguntzak Transferencias y subvenciones gastos corrientes	120,2	0,0
7110	6	Inbertsio errealak Inversiones reales	300,5	0,0
7110	8	Finantza-aktiboen gehikuntza Aumento de activos financieros	72,1	0,0
7111		Nekazaritza eta Landa-garapena Agricultura y Desarrollo Rural	69.413,0	1,2

MILAK / MILES

PROGRAMA PROGRAMA	KAPITULUA CAPITULO		2002	% GUZTIRA % TOTAL
7111	1	Langile-gastuak <i>Gastos de personal</i>	1.837,3	0,0
7111	2	Funtzionamendu-gastuak <i>Gastos de funcionamiento</i>	1.923,2	0,0
7111	4	Gastu arruntetarako transf. eta dirulaguntzak <i>Transferencias y subvenciones gastos corrientes</i>	61.417,6	1,0
7111	6	Inbertsio errealak <i>Inversiones reales</i>	33,7	0,0
7111	7	Kapital eragiketetako transf. eta dirulaguntzak <i>Transferencias y subvenciones operaciones capital</i>	4.080,9	0,1
7111	8	Finantza-aktiboen gehikuntza <i>Aumento de activos financieros</i>	120,2	0,0
7112		Arrantza <i>Pesca</i>	28.669,7	0,5
7112	1	Langile-gastuak <i>Gastos de personal</i>	3.373,1	0,1
7112	2	Funtzionamendu-gastuak <i>Gastos de funcionamiento</i>	1.803,0	0,0
7112	4	Gastu arruntetarako transf. eta dirulaguntzak <i>Transferencias y subvenciones gastos corrientes</i>	6.034,2	0,1
7112	6	Inbertsio errealak <i>Inversiones reales</i>	3.005,1	0,1
7112	7	Kapital eragiketetako transf. eta dirulaguntzak <i>Transferencias y subvenciones operaciones capital</i>	14.454,3	0,2
7113		Nekazaritzako Elikagaien Sustapena <i>Promoción Agroalimentaria</i>	22.222,7	0,4
7113	1	Langile-gastuak <i>Gastos de personal</i>	1.242,9	0,0
7113	2	Funtzionamendu-gastuak <i>Gastos de funcionamiento</i>	3.780,4	0,1
7113	4	Gastu arruntetarako transf. eta dirulaguntzak <i>Transferencias y subvenciones gastos corrientes</i>	7.001,8	0,1
7113	7	Kapital eragiketetako transf. eta dirulaguntzak <i>Transferencias y subvenciones operaciones capital</i>	10.197,7	0,2
72		Industria <i>Industria</i>	134.353,9	2,3
721		Industria <i>Industria</i>	134.353,9	2,3
7211		Egitura eta Laguntza <i>Estructura y Apoyo</i>	14.358,0	0,2
7211	1	Langile-gastuak <i>Gastos de personal</i>	9.354,0	0,2
7211	2	Funtzionamendu-gastuak <i>Gastos de funcionamiento</i>	3.121,7	0,1
7211	6	Inbertsio errealak <i>Inversiones reales</i>	1.762,0	0,0
7211	8	Finantza-aktiboen gehikuntza <i>Aumento de activos financieros</i>	120,2	0,0
7212		Industria Politika <i>Política Industrial</i>	117.962,4	2,0
7212	1	Langile-gastuak <i>Gastos de personal</i>	1.304,7	0,0
7212	2	Funtzionamendu-gastuak <i>Gastos de funcionamiento</i>	263,2	0,0
7212	4	Gastu arruntetarako transf. eta dirulaguntzak <i>Transferencias y subvenciones gastos corrientes</i>	15.091,5	0,3
7212	7	Kapital eragiketetako transf. eta dirulaguntzak <i>Transferencias y subvenciones operaciones capital</i>	78.313,3	1,3
7212	8	Finantza-aktiboen gehikuntza <i>Aumento de activos financieros</i>	22.989,7	0,4
7213		Industria Administrazioa eta Segurtasuna <i>Administración y Seguridad Industrial</i>	2.033,5	0,0
7213	1	Langile-gastuak <i>Gastos de personal</i>	879,6	0,0

PROGRAMA PROGRAMA	KAPITULUA CAPITULO		2002	% GUZTIRA % TOTAL
7213	2	Funtzionamendu-gastuak <i>Gastos de funcionamiento</i>	504,8	0,0
7213	4	Gastu arruntetarako transf. eta dirulaguntzak <i>Transferencias y subvenciones gastos corrientes</i>	48,1	0,0
7213	7	Kapital eragiketetako transf. eta dirulaguntzak <i>Transferencias y subvenciones operaciones capital</i>	601,0	0,0
73		Energia <i>Energía</i>	18.491,6	0,3
731		Energia <i>Energía</i>	18.491,6	0,3
7311		Energia Garapena eta Politika <i>Política y Desarrollo Energético</i>	18.491,6	0,3
7311	1	Langile-gastuak <i>Gastos de personal</i>	220,9	0,0
7311	2	Funtzionamendu-gastuak <i>Gastos de funcionamiento</i>	60,0	0,0
7311	4	Gastu arruntetarako transf. eta dirulaguntzak <i>Transferencias y subvenciones gastos corrientes</i>	60,1	0,0
7311	7	Kapital eragiketetako transf. eta dirulaguntzak <i>Transferencias y subvenciones operaciones capital</i>	18.150,6	0,3
75		Turismoa <i>Turismo</i>	16.248,0	0,3
751		Turismoa <i>Turismo</i>	16.248,0	0,3
7511		Turismoa <i>Turismo</i>	16.248,0	0,3
7511	1	Langile-gastuak <i>Gastos de personal</i>	574,3	0,0
7511	2	Funtzionamendu-gastuak <i>Gastos de funcionamiento</i>	7.241,1	0,1
7511	4	Gastu arruntetarako transf. eta dirulaguntzak <i>Transferencias y subvenciones gastos corrientes</i>	3.206,0	0,1
7511	6	Inbertsio errealak <i>Inversiones reales</i>	721,2	0,0
7511	7	Kapital eragiketetako transf. eta dirulaguntzak <i>Transferencias y subvenciones operaciones capital</i>	4.505,3	0,1
76		Merkataritza <i>Comercio</i>	35.869,6	0,6
761		Merkataritza <i>Comercio</i>	35.869,6	0,6
7612		Barne Merkataritza <i>Comercio Interior</i>	26.031,0	0,4
7612	1	Langile-gastuak <i>Gastos de personal</i>	478,8	0,0
7612	2	Funtzionamendu-gastuak <i>Gastos de funcionamiento</i>	731,1	0,0
7612	4	Gastu arruntetarako transf. eta dirulaguntzak <i>Transferencias y subvenciones gastos corrientes</i>	2.185,0	0,0
7612	7	Kapital eragiketetako transf. eta dirulaguntzak <i>Transferencias y subvenciones operaciones capital</i>	10.615,9	0,2
7612	8	Finantza-aktiboen gehikuntza <i>Aumento de activos financieros</i>	12.020,3	0,2
7613		Kanpo Merkat.aren Sustapena eta Lankidetzak Ekon. <i>Promoción Comercio Exterior y Cooper. Económica</i>	9.838,6	0,2
7613	1	Langile-gastuak <i>Gastos de personal</i>	489,9	0,0
7613	2	Funtzionamendu-gastuak <i>Gastos de funcionamiento</i>	503,1	0,0
7613	4	Gastu arruntetarako transf. eta dirulaguntzak <i>Transferencias y subvenciones gastos corrientes</i>	7.282,9	0,1
7613	7	Kapital eragiketetako transf. eta dirulaguntzak <i>Transferencias y subvenciones operaciones capital</i>	1.562,6	0,0
<b>9</b>		<b>BESTE ADM. PUBLIKO BATZUEKIKO FINANTZA-HARREMANAK RELACIONES FINANCIERAS CON OTRAS ADMON. PÚBLICAS</b>	<b>19.918,0</b>	<b>0,3</b>

MILAK / MILES

PROGRAMA PROGRAMA	KAPITULUA CAPITULO		2002	% GUZTIRA % TOTAL
91		Euskal Alor Publikoarekiko finantza-harremanak <i>Relaciones Financieras con el Sector Público Vasco</i>	19.918,0	0,3
911		Euskal Alor Publikoarekiko finantza-harremanak <i>Relaciones Financieras con el Sector Público Vasco</i>	19.918,0	0,3
9119		Bestelako Finantza-harr.,Euskal Alor Publikoarekin <i>Otras Relaciones Financieras con Sec. Públi. Vasco</i>	19.918,0	0,3
9119	4	Gastu arruntetarako transf. eta dirulaguntzak <i>Transferencias y subvenciones gastos corrientes</i>	19.918,0	0,3
		<b>GUZTIRA TOTAL</b>	<b>5.931.930,0</b>	<b>100</b>

2002

EUSKAL AUTONOMIA ERKIDEGOAREN AURREKONTU OROKORRAK  
PRESUPUESTOS GENERALES DE LA COMUNIDAD AUTONOMA DE EUSKADI



**Sailkapen Funtzional-Organikoa**  
***Clasificación Funcional-Orgánica***





Administrazio Orokorra  
Administración General

## FUNTZ.-TALDE/SEKZIOEN ARABERAKO LABURP. - GASTUA RESUMEN POR GRUPO FUNCIONAL; SECCIÓN - GASTO

ORGANIKOA / ORGANICA

EKONOMIKOA / ECONOMICA

FUNTZIONALA / FUNCIONAL

MILAK / MILES

FUNTZIO TALDEA GRUPO FUNCIONAL	SEKZIOA SECCION		2002	% GUZTIRA % TOTAL
0		<b>ZOR PUBLIKOA DEUDA PÚBLICA</b>	<b>329.459,0</b>	<b>5,6</b>
0	90	Zor Publikoa Deuda Pública	329.459,0	5,6
1		<b>ZERBITZU OROKORRAK SERVICIOS DE CARÁCTER GENERAL</b>	<b>308.378,6</b>	<b>5,2</b>
1	00	Legebiltzarra Parlamento	24.041,0	0,4
1	01	Lehendakaritza Presidencia	17.193,5	0,3
1	02	Lehendakariordetza Vicepresidencia	8.034,3	0,1
1	03	Ogasun eta Herri Administrazioa Hacienda y Administración Pública	64.773,5	1,1
1	07	Etxebizitza eta Gizarte Gaiak Vivienda y Asuntos Sociales	30.366,7	0,5
1	08	Justizia, Lan eta Gizarte Segurantzza Justicia, Empleo y Seguridad Social	90.981,5	1,5
1	52	Ekonomia eta Gizarte Euskal Kontseilua Consejo Económico y Social Vasco	1.503,0	0,0
1	54	Herri Kontuen Euskal Epaitegia Tribunal Vasco de Cuentas Públicas	4.928,0	0,1
1	99	Hainbat Sail Diversos Departamentos	66.557,0	1,1
2		<b>HERRI BABESA ETA HERRITARREN SEGURTASUNA PROTECCIÓN CIVIL Y SEGURIDAD CIUDADANA</b>	<b>416.808,7</b>	<b>7,0</b>
2	05	Herrizaingoa Interior	416.808,7	7,0
3		<b>GIZARTE SEGURTASUNA, BABESA ETA SUSTAPENA SEGURIDAD, PROTECCIÓN Y PROMOCIÓN SOCIAL</b>	<b>242.902,6</b>	<b>4,1</b>
3	01	Lehendakaritza Presidencia	2.343,9	0,0
3	07	Etxebizitza eta Gizarte Gaiak Vivienda y Asuntos Sociales	19.474,7	0,3
3	08	Justizia, Lan eta Gizarte Segurantzza Justicia, Empleo y Seguridad Social	215.445,6	3,6
3	10	Kultura Cultura	2.870,3	0,0
3	51	Lan Harremanetarako Kontseilua Consejo de Relaciones Laborales	2.077,0	0,0
3	53	Kooperatiben Goren Kontseilua Consejo Superior de Cooperativas	691,0	0,0
4		<b>IZAERA SOZIALEKO ONDASUN PUBLIKOEN EKOIZPENA PRODUCCIÓN DE BIENES PÚBLICOS DE CARÁCTER SOCIAL</b>	<b>3.886.537,4</b>	<b>65,5</b>
4	03	Ogasun eta Herri Administrazioa Hacienda y Administración Pública	49.303,8	0,8
4	04	Hezkuntza, Unibertsitatea eta Ikerketa Educación, Universidades e Investigación	1.594.214,4	26,9
4	05	Herrizaingoa Interior	1.824,1	0,0
4	06	Industri, Merkataritza eta Turismoa Industria, Comercio y Turismo	3.568,6	0,1
4	07	Etxebizitza eta Gizarte Gaiak Vivienda y Asuntos Sociales	128.864,5	2,2
4	09	Osasuna Sanidad	1.886.080,2	31,8
4	10	Kultura Cultura	174.632,2	2,9

FUNTZIO TALDEA GRUPO FUNCIONAL	SEKZIOA SECCION		2002	% GUZTIRA % TOTAL
4	11	Lurralde Antolamendu eta Ingurumena <i>Ordenacion del Territorio y Medio Ambiente</i>	48.049,6	0,8
5		<b>EKONOMIAZKO ONDASUN PUBLIKOEN EKOIZPENA</b> <b>PRODUCCIÓN BIENES PÚBLICOS DE CARÁCTER ECONÓMICO</b>	<b>376.706,2</b>	<b>6,4</b>
5	01	Lehendakaritza <i>Presidencia</i>	789,6	0,0
5	02	Lehendakariordetza <i>Vicepresidencia</i>	420,7	0,0
5	03	Ogasun eta Herri Administrazioa <i>Hacienda y Administración Pública</i>	10.544,6	0,2
5	04	Hezkuntza, Unibertsitate eta Ikerketa <i>Educación, Universidades e Investigación</i>	16.498,6	0,3
5	05	Herrizaingoa <i>Interior</i>	2.283,8	0,0
5	06	Industri, Merkataritza eta Turismoa <i>Industria, Comercio y Turismo</i>	65.133,3	1,1
5	08	Justizia, Lan eta Gizarte Segurantzza <i>Justicia, Empleo y Seguridad Social</i>	2.283,8	0,0
5	09	Osasuna <i>Sanidad</i>	1.682,8	0,0
5	10	Kultura <i>Cultura</i>	300,5	0,0
5	11	Lurralde Antolamendu eta Ingurumena <i>Ordenacion del Territorio y Medio Ambiente</i>	55.810,4	0,9
5	12	Garraio eta Herri Lanak <i>Transportes y Obras Públicas</i>	208.588,0	3,5
5	13	Nekazaritza eta Arrantza <i>Agricultura y Pesca</i>	12.369,9	0,2
6		<b>EKONOMIA-ARAUKETA OROKORRA</b> <b>REGULACIÓN ECONÓMICA DE CARÁCTER GENERAL</b>	<b>21.295,4</b>	<b>0,4</b>
6	03	Ogasun eta Herri Administrazioa <i>Hacienda y Administración Pública</i>	18.830,1	0,3
6	05	Herrizaingoa <i>Interior</i>	2.465,3	0,0
7		<b>EKOIZPEN-SEKTOREEN ARAUTZE EKONOMIKOA</b> <b>REGULACIÓN ECONÓMICA DE SECTORES PRODUCTIVOS</b>	<b>329.924,2</b>	<b>5,6</b>
7	06	Industri, Merkataritza eta Turismoa <i>Industria, Comercio y Turismo</i>	204.963,1	3,5
7	13	Nekazaritza eta Arrantza <i>Agricultura y Pesca</i>	124.961,1	2,1
9		<b>BESTE ADM. PUBLIKO BATZUEKIKO FINANTZA-HARREMANAK</b> <b>RELACIONES FINANCIERAS CON OTRAS ADMONES. PÚBLICAS</b>	<b>19.918,0</b>	<b>0,3</b>
9	95	Erakundeen Baliabideak eta Konpromisoak <i>Recursos y Compromisos Institucionales</i>	19.918,0	0,3
		<b>GUZTIRA TOTAL</b>	<b>5.931.930,0</b>	<b>100</b>

Administrazio Orokorra  
Administración General

## FUNTZIO/SEKZIOEN ARABERAKO LABURPENA - GASTUA RESUMEN POR FUNCIÓN; SECCIÓN - GASTO

ORGANIKOA / ORGANICA

EKONOMIKOA / ECONOMICA

FUNTZIONALA / FUNCIONAL

MILAK / MILES

FUNTZIOA FUNCION	SEKZIOA SECCION		2002	% GUZTIRA % TOTAL
0		<b>ZOR PUBLIKOA DEUDA PÚBLICA</b>	<b>329.459,0</b>	<b>5,6</b>
01		Zor Publikoa Deuda Pública	329.459,0	5,6
01	90	Zor Publikoa Deuda Pública	329.459,0	5,6
1		<b>ZERBITZU OROKORRAK SERVICIOS DE CARÁCTER GENERAL</b>	<b>308.378,6</b>	<b>5,2</b>
11		Jauriaritzaren eta E.A.E.aren Goi Mailako Zutzta. Alta Dirección de la Com. Autónoma y del Gobierno	47.438,9	0,8
11	00	Legebiltzarra Parlamento	24.041,0	0,4
11	01	Lehendakaritza Presidencia	8.932,6	0,2
11	02	Lehendakariordetza Vicepresidencia	8.034,3	0,1
11	52	Ekonomia eta Gizarte Euskal Kontseilua Consejo Económico y Social Vasco	1.503,0	0,0
11	54	Herri Kontuen Euskal Epaitegia Tribunal Vasco de Cuentas Públicas	4.928,0	0,1
12		Administrazio Orokorra Administración General	131.330,5	2,2
12	03	Ogasun eta Herri Administrazioa Hacienda y Administración Pública	64.773,5	1,1
12	99	Hainbat Sail Diversos Departamentos	66.557,0	1,1
13		Kanpo Harremanak Relaciones Exteriores	38.627,7	0,7
13	01	Lehendakaritza Presidencia	8.260,9	0,1
13	07	Etxebizitza eta Gizarte Gaiak Vivienda y Asuntos Sociales	30.366,7	0,5
14		Justizia Justicia	90.981,5	1,5
14	08	Justizia, Lan eta Gizarte Segurantzza Justicia, Empleo y Seguridad Social	90.981,5	1,5
2		<b>HERRI BABESA ETA HERRITARREN SEGURTASUNA PROTECCIÓN CIVIL Y SEGURIDAD CIUDADANA</b>	<b>416.808,7</b>	<b>7,0</b>
22		Herri Seguratasuna eta Babesa Seguridad y Protección Civil	416.808,7	7,0
22	05	Herrizaingoa Interior	416.808,7	7,0
3		<b>GIZARTE SEGURTASUNA, BABESA ETA SUSTAPENA SEGURIDAD, PROTECCIÓN Y PROMOCIÓN SOCIAL</b>	<b>242.902,6</b>	<b>4,1</b>
31		Gizarte Seguratasuna eta Babesa Seguridad y Protección Social	180.661,9	3,0
31	07	Etxebizitza eta Gizarte Gaiak Vivienda y Asuntos Sociales	19.474,7	0,3
31	08	Justizia, Lan eta Gizarte Segurantzza Justicia, Empleo y Seguridad Social	159.110,1	2,7
31	51	Lan Harremanetarako Kontseilua Consejo de Relaciones Laborales	2.077,0	0,0
32		Gizarte Sustapena Promoción Social	62.240,8	1,0
32	01	Lehendakaritza Presidencia	2.343,9	0,0
32	08	Justizia, Lan eta Gizarte Segurantzza Justicia, Empleo y Seguridad Social	56.335,5	0,9
32	10	Kultura Cultura	2.870,3	0,0

MILAK / MILES

FUNTZIOA FUNCIÓN	SEKZIOA SECCIÓN		2002	% GUZTIRA % TOTAL
32	53	Kooperatiben Goren Kontseilua <i>Consejo Superior de Cooperativas</i>	691,0	0,0
<b>4</b>		<b>IZAERA SOZIALEKO ONDASUN PUBLIKOEN EKOIZPENA</b> <b>PRODUCCION DE BIENES PÚBLICOS DE CARÁCTER SOCIAL</b>	<b>3.886.537,4</b>	<b>65,5</b>
41		Osasuna <i>Sanidad</i>	1.886.080,2	31,8
41	09	Osasuna <i>Sanidad</i>	1.886.080,2	31,8
42		Hezkuntza <i>Educación</i>	1.545.291,8	26,1
42	04	Hezkuntza, Unibertsitatea eta Ikerketa <i>Educación, Universidades e Investigación</i>	1.542.748,8	26,0
42	10	Kultura <i>Cultura</i>	2.543,1	0,0
43		Etxebizitza eta Hirigintza <i>Vivienda y Urbanismo</i>	134.020,1	2,3
43	07	Etxebizitza eta Gizarte Gaiak <i>Vivienda y Asuntos Sociales</i>	128.864,5	2,2
43	11	Lurralde Antolamendu eta Ingurumena <i>Ordenación del Territorio y Medio Ambiente</i>	5.155,5	0,1
44		Gizarte Ongizatea <i>Bienestar Comunitario</i>	85.274,4	1,4
44	03	Ogasun eta Herri Administrazioa <i>Hacienda y Administración Pública</i>	38.811,8	0,7
44	06	Industri, Merkataritza eta Turismo <i>Industria, Comercio y Turismo</i>	3.568,6	0,1
44	11	Lurralde Antolamendu eta Ingurumena <i>Ordenación del Territorio y Medio Ambiente</i>	42.894,1	0,7
45		Kultura <i>Cultura</i>	139.051,2	2,3
45	10	Kultura <i>Cultura</i>	139.051,2	2,3
46		Komunitate eta Gizarte Zerbitzuak <i>Otros Servicios Comunitarios y Sociales</i>	1.824,1	0,0
46	05	Herrizaingoa <i>Interior</i>	1.824,1	0,0
47		Euskararen Sustapena <i>Promoción del Euskera</i>	94.995,6	1,6
47	03	Ogasun eta Herri Administrazioa <i>Hacienda y Administración Pública</i>	10.492,0	0,2
47	04	Hezkuntza, Unibertsitatea eta Ikerketa <i>Educación, Universidades e Investigación</i>	51.465,6	0,9
47	10	Kultura <i>Cultura</i>	33.037,9	0,6
<b>5</b>		<b>EKONOMIAZKO ONDASUN PUBLIKOEN EKOIZPENA</b> <b>PRODUCCIÓN BIENES PÚBLICOS DE CARÁCTER ECONÓMICO</b>	<b>376.706,2</b>	<b>6,4</b>
51		Oinarrizko Azpiegiturak eta Garraioa <i>Infraestructuras Básicas y Transportes</i>	260.566,3	4,4
51	11	Lurralde Antolamendu eta Ingurumena <i>Ordenación del Territorio y Medio Ambiente</i>	55.810,4	0,9
51	12	Garraio eta Herri Lanak <i>Transportes y Obras Públicas</i>	204.755,8	3,5
52		Komunikazioak <i>Comunicaciones</i>	25.010,4	0,4
52	01	Lehendakaritza <i>Presidencia</i>	789,6	0,0
52	02	Lehendakariordetza <i>Vicepresidencia</i>	420,7	0,0
52	03	Ogasun eta Herri Administrazioa <i>Hacienda y Administración Pública</i>	3.305,6	0,1
52	04	Hezkuntza, Unibertsitatea eta Ikerketa <i>Educación, Universidades e Investigación</i>	5.048,5	0,1
52	05	Herrizaingoa <i>Interior</i>	2.283,8	0,0

FUNTZIOA FUNCION	SEKZIOA SECCION		2002	% GUZTIRA % TOTAL
52	06	Industri, Merkataritza eta Turismoa <i>Industria, Comercio y Turismo</i>	8.113,7	0,1
52	08	Justizia, Lan eta Gizarte Segurantz <i>Justicia, Empleo y Seguridad Social</i>	2.283,8	0,0
52	09	Osasuna <i>Sanidad</i>	1.682,8	0,0
52	10	Kultura <i>Cultura</i>	300,5	0,0
52	12	Garraio eta Herri Lanak <i>Transportes y Obras Públicas</i>	360,6	0,0
52	13	Nekazaritza eta Arrantza <i>Agricultura y Pesca</i>	420,7	0,0
54		Ikerketa Zientifikoa, Teknikoa eta Aplikatua <i>Investigación Científica, Técnica y Aplicada</i>	80.419,0	1,4
54	04	Hezkuntza, Unibertsitatea eta Ikerketa <i>Educación, Universidades e Investigación</i>	11.450,1	0,2
54	06	Industri, Merkataritza eta Turismoa <i>Industria, Comercio y Turismo</i>	57.019,7	1,0
54	13	Nekazaritza eta Arrantza <i>Agricultura y Pesca</i>	11.949,2	0,2
55		Oinarrizko Informazioa eta Estatistikoa <i>Información Básica y Estadística</i>	10.710,6	0,2
55	03	Ogasun eta Herri Administrazioa <i>Hacienda y Administración Pública</i>	7.239,0	0,1
55	12	Garraio eta Herri Lanak <i>Transportes y Obras Públicas</i>	3.471,6	0,1
<b>6</b>		<b>EKONOMIA-ARAUKETA OROKORRA</b> <b>REGULACIÓN ECONÓMICA DE CARÁCTER GENERAL</b>	<b>21.295,4</b>	<b>0,4</b>
61		Ekonomia-arauketa <i>Regulación Económica</i>	13.823,8	0,2
61	03	Ogasun eta Herri Administrazioa <i>Hacienda y Administración Pública</i>	11.358,4	0,2
61	05	Herrizaingoa <i>Interior</i>	2.465,3	0,0
63		Finantza-arauketa <i>Regulación Financiera</i>	7.471,6	0,1
63	03	Ogasun eta Herri Administrazioa <i>Hacienda y Administración Pública</i>	7.471,6	0,1
<b>7</b>		<b>EKOIZPEN-SEKTOREEN ARAUTZE EKONOMIKOA</b> <b>REGULACIÓN ECONÓMICA DE SECTORES PRODUCTIVOS</b>	<b>329.924,2</b>	<b>5,6</b>
71		Nekazaritza, Abeltzaintza eta Arrantza <i>Agricultura, Ganadería y Pesca</i>	124.961,1	2,1
71	13	Nekazaritza eta Arrantza <i>Agricultura y Pesca</i>	124.961,1	2,1
72		Industria <i>Industria</i>	134.353,9	2,3
72	06	Industri, Merkataritza eta Turismoa <i>Industria, Comercio y Turismo</i>	134.353,9	2,3
73		Energia <i>Energía</i>	18.491,6	0,3
73	06	Industri, Merkataritza eta Turismoa <i>Industria, Comercio y Turismo</i>	18.491,6	0,3
75		Turismoa <i>Turismo</i>	16.248,0	0,3
75	06	Industri, Merkataritza eta Turismoa <i>Industria, Comercio y Turismo</i>	16.248,0	0,3
76		Merkataritza <i>Comercio</i>	35.869,6	0,6
76	06	Industri, Merkataritza eta Turismoa <i>Industria, Comercio y Turismo</i>	35.869,6	0,6

MILAK / MILES

FUNTZIOA FUNCION	SEKZIOA SECCION		2002	% GUZTIRA % TOTAL
9		<b>BESTE ADM. PUBLIKO BATZUEKIKO FINANTZA-HARREMANAK</b> <b>RELACIONES FINANCIERAS CON OTRAS ADMONES. PÚBLICAS</b>	19.918,0	0,3
91		Euskal Alor Publikoarekiko finantza-harremanak <i>Relaciones Financieras con el Sector Público Vasco</i>	19.918,0	0,3
91	95	Erakundeen Baliabideak eta Konpromisoak <i>Recursos y Compromisos Institucionales</i>	19.918,0	0,3
		<b>GUZTIRA TOTAL</b>	<b>5.931.930,0</b>	<b>100</b>

Administrazio Orokorra  
Administración GeneralPROGRAMA/SEKZIOEN ARABERAKO LABURP. - GASTUA  
RESUMEN POR PROGRAMA; SECCIÓN - GASTO

ORGANIKOA / ORGANICA

EKONOMIKOA / ECONOMICA

FUNTZIONALA / FUNCIONAL

MILAK / MILES

PROGRAMA PROGRAMA	SEKZIOA SECCIÓN		2002	% GUZTIRA % TOTAL
0		<b>ZOR PUBLIKOA DEUDA PÚBLICA</b>	<b>329.459,0</b>	<b>5,6</b>
01		Zor Publikoa Deuda Pública	329.459,0	5,6
011		EAEren eta bere EE.AA.en Zor Publikoa Deuda Pública de la CAE y de sus OO.AA.	329.459,0	5,6
0111		Zor Publikoa Deuda Pública	329.459,0	5,6
0111	90	Zor Publikoa Deuda Pública	329.459,0	5,6
1		<b>ZERBITZU OROKORRAK SERVICIOS DE CARÁCTER GENERAL</b>	<b>308.378,6</b>	<b>5,2</b>
11		Jaurilaritzaren eta E.A.E.aren Goi Mailako Zuztza. Alta Dirección de la Com. Autónoma y del Gobierno	47.438,9	0,8
111		Erakunde-organoak Organos Institucionales	28.969,0	0,5
1111		Legebiltzarra Parlamento	24.041,0	0,4
1111	00	Legebiltzarra Parlamento	24.041,0	0,4
1112		Herri Kontuen Euskal Epaitegia Tribunal Vasco de Cuentas Públicas	4.928,0	0,1
1112	54	Herri Kontuen Euskal Epaitegia Tribunal Vasco de Cuentas Públicas	4.928,0	0,1
112		Goi Mailako Zuzendaritza Alta Dirección del Gobierno	18.469,9	0,3
1121		Egitura eta Laguntza Estructura y Apoyo	6.361,7	0,1
1121	01	Lehendakaritza Presidencia	6.361,7	0,1
1122		Erakunde-komunikazioa Comunicación Institucional	2.570,8	0,0
1122	01	Lehendakaritza Presidencia	2.570,8	0,0
1123		Lehendakariordetza Vicepresidencia	8.034,3	0,1
1123	02	Lehendakariordetza Vicepresidencia	8.034,3	0,1
1124		Ekonomia eta Gizarte Euskal Kontseilua Consejo Económico y Social Vasco	1.503,0	0,0
1124	52	Ekonomia eta Gizarte Euskal Kontseilua Consejo Económico y Social Vasco	1.503,0	0,0
12		Administrazio Orokorra Administración General	131.330,5	2,2
121		Administrazio Orokorra Administración General	64.773,5	1,1
1211		Egitura eta Laguntza Estructura y Apoyo	6.209,0	0,1
1211	03	Ogasun eta Herri Administrazioa Hacienda y Administración Pública	6.209,0	0,1
1212		Ondarea eta Zerbitzu Orokorra Patrimonio y Servicios Generales	22.975,0	0,4
1212	03	Ogasun eta Herri Administrazioa Hacienda y Administración Pública	22.975,0	0,4
1213		F. Publikoa, Langileen Hautaketa eta Prestakuntza Función Pública, Selección y Formación Personal	7.004,4	0,1
1213	03	Ogasun eta Herri Administrazioa Hacienda y Administración Pública	7.004,4	0,1
1214		Informatika eta Telekomunikazioak Informática y Telecomunicaciones	26.440,2	0,4

PROGRAMA PROGRAMA	SEKZIOA SECCION		2002	% GUZTIRA % TOTAL
1214	03	Ogasun eta Herri Administrazioa <i>Hacienda y Administración Pública</i>	26.440,2	0,4
1215		Administrazioaren Ibilgailuen Atala <i>Parque Móvil de la Administración</i>	2.144,9	0,0
1215	03	Ogasun eta Herri Administrazioa <i>Hacienda y Administración Pública</i>	2.144,9	0,0
122		Hainbat Sail eta Kreditu Orokorra <i>Diversos Departamentos y Crédito Global</i>	66.557,0	1,1
1221		Hainbat Sailen Gastuak <i>Gastos Diversos Departamentos</i>	53.219,0	0,9
1221	99	Hainbat Sail <i>Diversos Departamentos</i>	53.219,0	0,9
1222		Kreditu Orokorra <i>Crédito Global</i>	13.338,0	0,2
1222	99	Hainbat Sail <i>Diversos Departamentos</i>	13.338,0	0,2
13		Kanpo Harremanak <i>Relaciones Exteriores</i>	38.627,7	0,7
131		Kanpo Harremanak eta Garapen Lankidetzak <i>Acción Exterior y Cooperación para el Desarrollo</i>	38.627,7	0,7
1311		Kanpo Harremanak <i>Acción Exterior</i>	8.260,9	0,1
1311	01	Lehendakaritza <i>Presidencia</i>	8.260,9	0,1
1312		Garapen Lankidetzak <i>Cooperación al Desarrollo</i>	30.366,7	0,5
1312	07	Etxebizitza eta Gizarte Gaiak <i>Vivienda y Asuntos Sociales</i>	30.366,7	0,5
14		Justizia <i>Justicia</i>	90.981,5	1,5
141		Justizia <i>Justicia</i>	90.981,5	1,5
1411		Justizi Administrazioa <i>Administración de Justicia</i>	78.056,8	1,3
1411	08	Justizia, Lan eta Gizarte Segurantzak <i>Justicia, Empleo y Seguridad Social</i>	78.056,8	1,3
1412		Justizia <i>Justicia</i>	12.924,8	0,2
1412	08	Justizia, Lan eta Gizarte Segurantzak <i>Justicia, Empleo y Seguridad Social</i>	12.924,8	0,2
<b>2</b>		<b>HERRI BABESA ETA HERRITARREN SEGURTASUNA</b> <b>PROTECCIÓN CIVIL Y SEGURIDAD CIUDADANA</b>	<b>416.808,7</b>	<b>7,0</b>
22		Herri Segurtasuna eta Babesa <i>Seguridad y Protección Civil</i>	416.808,7	7,0
221		Segurtasun eta Herri Babeseko Adm.Orokorra <i>Admón. General de Seguridad y Protección Civil</i>	8.769,6	0,1
2211		Egitura eta Laguntza <i>Estructura y apoyo</i>	8.769,6	0,1
2211	05	Herrizaingoa <i>Interior</i>	8.769,6	0,1
222		Segurtasuna <i>Seguridad</i>	401.779,5	6,8
2221		Trafikoa eta Bide-hezkuntza <i>Tráfico y Educación Vial</i>	8.760,0	0,1
2221	05	Herrizaingoa <i>Interior</i>	8.760,0	0,1
2222		Ertzaintzaren Prestakuntza <i>Formación de la Policía de Euskadi</i>	7.533,6	0,1
2222	05	Herrizaingoa <i>Interior</i>	7.533,6	0,1
2223		Ertzaintza Zerbitzuan <i>Ertzaintza en Servicio</i>	385.485,9	6,5
2223	05	Herrizaingoa <i>Interior</i>	385.485,9	6,5



PROGRAMA PROGRAMA	SEKZIOA SECCIÓN		2002	% GUZTIRA % TOTAL
223		Herri Babesa <i>Protección Civil</i>	6.259,5	0,1
2231		Larrialdietako Laguntza <i>Atención de Emergencias</i>	6.259,5	0,1
2231	05	Herrizaingoa <i>Interior</i>	6.259,5	0,1
<b>3</b>		<b>GIZARTE SEGURTASUNA, BABESA ETA SUSTAPENA SEGURIDAD, PROTECCIÓN Y PROMOCIÓN SOCIAL</b>	<b>242.902,6</b>	<b>4,1</b>
31		Gizarte Segurtasuna eta Babesa <i>Seguridad y Protección Social</i>	180.661,9	3,0
311		Administrazio Orokorra, Segurtasuna <i>Administración General, Seguridad</i>	23.170,7	0,4
3111		Egitura eta Laguntza <i>Estructura y Apoyo</i>	6.062,6	0,1
3111	08	Justizia, Lan eta Gizarte Segurantzaz <i>Justicia, Empleo y Seguridad Social</i>	6.062,6	0,1
3112		Lan eta Gizarte Segurantzaz eta Laneko Osasunaz <i>Trabajo y Seguridad Social y Salud Laboral</i>	17.108,1	0,3
3112	08	Justizia, Lan eta Gizarte Segurantzaz <i>Justicia, Empleo y Seguridad Social</i>	17.108,1	0,3
312		Gizarte Ekintza <i>Acción Social</i>	155.414,2	2,6
3121		Gizarteratzea eta Familia Plana <i>Inserción Social y Plan de Familia</i>	135.939,4	2,3
3121	08	Justizia, Lan eta Gizarte Segurantzaz <i>Justicia, Empleo y Seguridad Social</i>	135.939,4	2,3
3122		Inmigrazioa <i>Inmigración</i>	6.010,0	0,1
3122	07	Etxebizitza eta Gizarte Gaiak <i>Vivienda y Asuntos Sociales</i>	6.010,0	0,1
3123		Gizarte Zerbitzuak <i>Servicios Sociales</i>	13.464,8	0,2
3123	07	Etxebizitza eta Gizarte Gaiak <i>Vivienda y Asuntos Sociales</i>	13.464,8	0,2
313		Lan Harremanak <i>Relaciones Laborales</i>	2.077,0	0,0
3131		Gizarte Solaskidetzaren Garapena <i>Desarrollo de la Interlocución Social</i>	2.077,0	0,0
3131	51	Lan Harremanetarako Kontseilua <i>Consejo de Relaciones Laborales</i>	2.077,0	0,0
32		Gizarte Sustapena <i>Promoción Social</i>	62.240,8	1,0
321		Enplegu Sustapena <i>Promoción del Empleo</i>	36.619,9	0,6
3211		Enplegua <i>Empleo</i>	30.756,8	0,5
3211	08	Justizia, Lan eta Gizarte Segurantzaz <i>Justicia, Empleo y Seguridad Social</i>	30.756,8	0,5
3212		Gizarte Ekonomia <i>Economía Social</i>	5.172,1	0,1
3212	08	Justizia, Lan eta Gizarte Segurantzaz <i>Justicia, Empleo y Seguridad Social</i>	5.172,1	0,1
3213		Kooperatiben Goren Kontseilua <i>Consejo Superior de Cooperativas</i>	691,0	0,0
3213	53	Kooperatiben Goren Kontseilua <i>Consejo Superior de Cooperativas</i>	691,0	0,0
322		Gizarte eta Kultur Sustapena <i>Promoción Socio-Cultural</i>	5.214,3	0,1
3221		Emakumeen Aukera Berdintasuna Sustatzea <i>Promoción de Igualdad Oportunidades para la Mujer</i>	2.343,9	0,0
3221	01	Lehendakaritza <i>Presidencia</i>	2.343,9	0,0
3222		Gazteria eta Gizarte Ekintza <i>Juventud y Acción Comunitaria</i>	2.870,3	0,0

PROGRAMA PROGRAMA	SEKZIOA SECCION		2002	% GUZTIRA % TOTAL
3222	10	Kultura Cultura	2.870,3	0,0
323		Arautu Gabeko Lanbide Heziketa Formación Profesional no reglada	20.406,6	0,3
3231		Prestakuntza Formación	20.406,6	0,3
3231	08	Justizia, Lan eta Gizarte Segurantzza Justicia, Empleo y Seguridad Social	20.406,6	0,3
<b>4</b>		<b>IZAERA SOZIALEKO ONDASUN PUBLIKOEN EKOIZPENA</b> <b>PRODUCCION DE BIENES PUBLICOS DE CARÁCTER SOCIAL</b>	<b>3.886.537,4</b>	<b>65,5</b>
41		Osasuna Sanidad	1.886.080,2	31,8
411		Osasuna Sanidad	1.886.080,2	31,8
4111		Administrazio Orokorra: Egitura eta Laguntza Administración General: Estructura y Apoyo	13.977,8	0,2
4111	09	Osasuna Sanidad	13.977,8	0,2
4112		Osasun Finantzaketa eta Kontratazioa Financiación y Contratación Sanitaria	1.460.729,1	24,6
4112	09	Osasuna Sanidad	1.460.729,1	24,6
4113		Osasun Publikoa Salud Pública	20.604,6	0,3
4113	09	Osasuna Sanidad	20.604,6	0,3
4114		Osasun Plangintza eta Antolamendua Planificación y Ordenación Sanitaria	6.228,3	0,1
4114	09	Osasuna Sanidad	6.228,3	0,1
4115		Farmazia eta Laguntza ortoprotesikoa Farmacia y Prestación ortoprotésica	384.540,4	6,5
4115	09	Osasuna Sanidad	384.540,4	6,5
42		Hezkuntza Educación	1.545.291,8	26,1
421		Hezkuntzako Administrazio Orokorra Administración General de Educación	42.655,5	0,7
4211		Egitura eta Laguntza Estructura y Apoyo	42.655,5	0,7
4211	04	Hezkuntza, Unibertsitatea eta Ikerketa Educación, Universidades e Investigación	42.655,5	0,7
422		Irakaskuntza Enseñanza	1.421.344,0	24,0
4221		Haur eta Lehen Hezkuntza Educación Infantil y Primaria	499.774,5	8,4
4221	04	Hezkuntza, Unibertsitatea eta Ikerketa Educación, Universidades e Investigación	499.774,5	8,4
4222		Bigarren M. Hezk. Kompents. eta Lanbide Heziketa Educ. Secundaria, Compensatoria y Formación Profes.	658.421,8	11,1
4222	04	Hezkuntza, Unibertsitatea eta Ikerketa Educación, Universidades e Investigación	658.421,8	11,1
4223		Unibertsitateko Irakaskuntza Enseñanza Universitaria	187.004,0	3,2
4223	04	Hezkuntza, Unibertsitatea eta Ikerketa Educación, Universidades e Investigación	187.004,0	3,2
4224		Araub. Bereziko Irakask. eta Helduen Hezk. Iraunk. Enseñ. Rég. Especial y Educac. Permanente de Adultos	48.885,8	0,8
4224	04	Hezkuntza, Unibertsitatea eta Ikerketa Educación, Universidades e Investigación	48.885,8	0,8
4225		Hezkuntza Berritzea eta Irakasleak Etengabe Prest. Innovación Educ. y Form. Perman. del Profesorado	27.258,0	0,5
4225	04	Hezkuntza, Unibertsitatea eta Ikerketa Educación, Universidades e Investigación	27.258,0	0,5

PROGRAMA PROGRAMA	SEKZIOA SECCIÓN		2002	% GUZTIRA % TOTAL
423		Hezkuntza Sustapena <i>Promoción Educativa</i>	78.749,2	1,3
4231		Hezkuntza Sustapena <i>Promoción Educativa</i>	78.749,2	1,3
4231	04	Hezkuntza, Unibertsitatea eta Ikerketa <i>Educación, Universidades e Investigación</i>	78.749,2	1,3
424		Kirol Irakaskuntzak <i>Enseñanzas Deportivas</i>	2.543,1	0,0
4241		Kirol Irakaskuntzak <i>Enseñanzas Deportivas</i>	2.543,1	0,0
4241	10	Kultura <i>Cultura</i>	2.543,1	0,0
43		Etxebizitza eta Hirigintza <i>Vivienda y Urbanismo</i>	134.020,1	2,3
431		Etxebizitza eta Hirigintza <i>Vivienda y urbanismo</i>	134.020,1	2,3
4311		Egitura eta Laguntza <i>Estructura y Apoyo</i>	2.652,0	0,0
4311	07	Etxebizitza eta Gizarte Gaiak <i>Vivienda y Asuntos Sociales</i>	2.652,0	0,0
4312		Etxebizitza <i>Vivienda</i>	126.212,5	2,1
4312	07	Etxebizitza eta Gizarte Gaiak <i>Vivienda y Asuntos Sociales</i>	126.212,5	2,1
4313		Lurralde Antolamendua <i>Ordenación Territorial</i>	5.155,5	0,1
4313	11	Lurralde Antolamendu eta Ingurumena <i>Ordenación del Territorio y Medio Ambiente</i>	5.155,5	0,1
44		Gizarte Ongizatea <i>Bienestar Comunitario</i>	85.274,4	1,4
442		Ingurugiroaren Babesa <i>Protección del Medio Ambiente</i>	42.894,1	0,7
4420		Egitura eta Laguntza <i>Estructura y Apoyo</i>	4.047,6	0,1
4420	11	Lurralde Antolamendu eta Ingurumena <i>Ordenación del Territorio y Medio Ambiente</i>	4.047,6	0,1
4421		Ingurugiroaren Babesa <i>Protección del Medio Ambiente</i>	38.846,5	0,7
4421	11	Lurralde Antolamendu eta Ingurumena <i>Ordenación del Territorio y Medio Ambiente</i>	38.846,5	0,7
443		Gizarte Ongizateko Beste Zerbitzu Batzuk <i>Otros Servicios de Bienestar Comunitario</i>	42.380,4	0,7
4431		Kontsumoa <i>Consumo</i>	3.568,6	0,1
4431	06	Industri, Merkataritza eta Turismoa <i>Industria, Comercio y Turismo</i>	3.568,6	0,1
4432		Lurraldeko Politika <i>Política Regional</i>	38.811,8	0,7
4432	03	Ogasun eta Herri Administrazioa <i>Hacienda y Administración Pública</i>	38.811,8	0,7
45		Kultura <i>Cultura</i>	139.051,2	2,3
451		Kultura <i>Cultura</i>	139.051,2	2,3
4511		Egitura eta Laguntza <i>Estructura y Apoyo</i>	3.103,2	0,1
4511	10	Kultura <i>Cultura</i>	3.103,2	0,1
4512		Kirolak <i>Deportes</i>	6.511,3	0,1
4512	10	Kultura <i>Cultura</i>	6.511,3	0,1
4513		Kultur Sorketa eta Zabalkundea <i>Creación y Difusión Cultural</i>	15.336,4	0,3

MILAK / MILES

PROGRAMA PROGRAMA	SEKZIOA SECCION		2002	% GUZTIRA % TOTAL
4513	10	Kultura <i>Cultura</i>	15.336,4	0,3
4514		Historia eta Arte Ondarea <i>Patrimonio Histórico Artístico</i>	18.990,0	0,3
4514	10	Kultura <i>Cultura</i>	18.990,0	0,3
4515		Gizarte Komunikabideak <i>Medios de Comunicación Social</i>	95.110,2	1,6
4515	10	Kultura <i>Cultura</i>	95.110,2	1,6
46		Komunitate eta Gizarte Zerbitzuak <i>Otros Servicios Comunitarios y Sociales</i>	1.824,1	0,0
461		Herritarren Parte Hartzea <i>Participación Ciudadana</i>	1.824,1	0,0
4611		Hauteskundeak <i>Procesos Electorales</i>	1.824,1	0,0
4611	05	Herrizaingoa <i>Interior</i>	1.824,1	0,0
47		Euskararen Sustapena <i>Promoción del Euskera</i>	94.995,6	1,6
471		Euskararen Sustapena <i>Promoción del Euskera</i>	94.995,6	1,6
4711		Hizkuntza Politika <i>Política Lingüística</i>	33.037,9	0,6
4711	10	Kultura <i>Cultura</i>	33.037,9	0,6
4712		Administrazio Publikoaren Hizkuntza Normalkuntza <i>Normalización Lingüística de la Admón. Pública</i>	10.492,0	0,2
4712	03	Ogasun eta Herri Administrazioa <i>Hacienda y Administración Pública</i>	10.492,0	0,2
4715		Hezkuntza Sistemaren Euskalduntzea <i>Euskaldunización del Sistema Educativo</i>	51.465,6	0,9
4715	04	Hezkuntza, Unibertsitatea eta Ikerketa <i>Educación, Universidades e Investigación</i>	51.465,6	0,9
<b>5</b>		<b>EKONOMIAZKO ONDASUN PUBLIKOEN EKOIZPENA</b> <b>PRODUCCIÓN BIENES PÚBLICOS DE CARÁCTER ECONÓMICO</b>	<b>376.706,2</b>	<b>6,4</b>
51		Oinarrizko Azpiegiturak eta Garraioa <i>Infraestructuras Básicas y Transportes</i>	260.566,3	4,4
511		Herrilan eta Garraioetako Adm. Orok. <i>Administración General de Obras Públicas y Trans.</i>	4.558,5	0,1
5111		Egitura eta Laguntza <i>Estructura y Apoyo</i>	4.558,5	0,1
5111	12	Garraio eta Herri Lanak <i>Transportes y Obras Públicas</i>	4.558,5	0,1
512		Baliabide Hidraulikoak <i>Recursos Hidráulicos</i>	55.810,4	0,9
5121		Uraren Plangintza eta Administrazioa <i>Planificación y Administración Hidráulica</i>	55.810,4	0,9
5121	11	Lurralde Antolamendu eta Ingurumena <i>Ordenación del Territorio y Medio Ambiente</i>	55.810,4	0,9
513		Trenbide-garraioaren Azpiegitura <i>Infraestructura del Transporte Ferroviario</i>	120.768,7	2,0
5131		Trenbideak <i>Ferrocarriles</i>	75.231,1	1,3
5131	12	Garraio eta Herri Lanak <i>Transportes y Obras Públicas</i>	75.231,1	1,3
5132		EAE-KO Trenbide Sare Berria <i>Nueva Red Ferroviaria en la CAE</i>	932,8	0,0
5132	12	Garraio eta Herri Lanak <i>Transportes y Obras Públicas</i>	932,8	0,0
5133		Bilboko Hiri Trenbidea (BHT) <i>Ferrocarril Metropolitano Bilbao (FMB)</i>	44.604,8	0,8
5133	12	Garraio eta Herri Lanak <i>Transportes y Obras Públicas</i>	44.604,8	0,8

PROGRAMA PROGRAMA	SEKZIOA SECCIÓN		2002	% GUZTIRA % TOTAL
514		Bide Azpiegitura eta Lurreko Garraioa <i>Infraestructura Viaria y Transporte Terrestre</i>	42.793,2	0,7
5141		Bide-azpiegituren Plangintza eta Sustapena <i>Planificación y Fomento de Infraestructura Viaria</i>	28.617,9	0,5
5141	12	Garraio eta Herri Lanak <i>Transportes y Obras Públicas</i>	28.617,9	0,5
5142		Garraioaren Antolamendua <i>Ordenación del Transporte</i>	14.175,3	0,2
5142	12	Garraio eta Herri Lanak <i>Transportes y Obras Públicas</i>	14.175,3	0,2
515		Portuak eta Itsas Garraioa <i>Puertos y Transporte Marítimo</i>	36.635,4	0,6
5151		Portuen Administrazioa eta Itsas Gaiak <i>Administración Portuaria y Asuntos Marítimos</i>	36.635,4	0,6
5151	12	Garraio eta Herri Lanak <i>Transportes y Obras Públicas</i>	36.635,4	0,6
52		Komunikazioak <i>Comunicaciones</i>	25.010,4	0,4
521		Komunikazioak <i>Comunicaciones</i>	25.010,4	0,4
5211		Euskadi 2000Hiru-Eusk. Informazio Gizartea Plana <i>Euskadi 2000Tres-Plan Euskadi Sociedad Información</i>	25.010,4	0,4
5211	01	Lehendakaritza <i>Presidencia</i>	789,6	0,0
5211	02	Lehendakariordetza <i>Vicepresidencia</i>	420,7	0,0
5211	03	Ogasun eta Herri Administrazioa <i>Hacienda y Administración Pública</i>	3.305,6	0,1
5211	04	Hezkuntza, Unibertsitatea eta Ikerketa <i>Educación, Universidades e Investigación</i>	5.048,5	0,1
5211	05	Herrizaingoa <i>Interior</i>	2.283,8	0,0
5211	06	Industri, Merkataritza eta Turismoa <i>Industria, Comercio y Turismo</i>	8.113,7	0,1
5211	08	Justizia, Lan eta Gizarte Segurantzak <i>Justicia, Empleo y Seguridad Social</i>	2.283,8	0,0
5211	09	Osasuna <i>Sanidad</i>	1.682,8	0,0
5211	10	Kultura <i>Cultura</i>	300,5	0,0
5211	12	Garraio eta Herri Lanak <i>Transportes y Obras Públicas</i>	360,6	0,0
5211	13	Nekazaritza eta Arrantza <i>Agricultura y Pesca</i>	420,7	0,0
54		Ikerketa Zientifikoa, Teknikoa eta Aplikatua <i>Investigación Científica, Técnica y Aplicada</i>	80.419,0	1,4
541		Ikerketa Zientifikoa, Teknikoa eta Aplikatua <i>Investigación científica, técnica y aplicada</i>	80.419,0	1,4
5411		Nekazaritza eta Arrantza Alorreko Iker. eta Garap. <i>Investigación y Desarrollo Agropesquero</i>	11.949,2	0,2
5411	13	Nekazaritza eta Arrantza <i>Agricultura y Pesca</i>	11.949,2	0,2
5412		Ikerketa <i>Investigación</i>	11.450,1	0,2
5412	04	Hezkuntza, Unibertsitatea eta Ikerketa <i>Educación, Universidades e Investigación</i>	11.450,1	0,2
5413		Teknologia <i>Tecnología</i>	57.019,7	1,0
5413	06	Industri, Merkataritza eta Turismoa <i>Industria, Comercio y Turismo</i>	57.019,7	1,0
55		Oinarrizko Informazioa eta Estatistikoa <i>Información Básica y Estadística</i>	10.710,6	0,2
551		Oinarrizko Informazioa eta Estatistikoa <i>Información Básica y Estadística</i>	10.710,6	0,2

PROGRAMA PROGRAMA	SEKZIOA SECCION		2002	% GUZTIRA % TOTAL
5511		Estatistika <i>Estadística</i>	7.239,0	0,1
5511	03	Ogasun eta Herri Administrazioa <i>Hacienda y Administración Pública</i>	7.239,0	0,1
5512		Metereologia <i>Meteorología</i>	3.471,6	0,1
5512	12	Garraio eta Herri Lanak <i>Transportes y Obras Públicas</i>	3.471,6	0,1
<b>6</b>		<b>EKONOMIA-ARAUKETA OROKORRA</b> <b>REGULACIÓN ECONOMICA DE CARÁCTER GENERAL</b>	<b>21.295,4</b>	<b>0,4</b>
61		Ekonomia-arauketa <i>Regulación Económica</i>	13.823,8	0,2
611		Ekonomi Arauketa <i>Regulación Económica</i>	13.823,8	0,2
6111		Ekonomia eta Gastu Publikoa <i>Economía y Gasto Público</i>	8.425,7	0,1
6111	03	Ogasun eta Herri Administrazioa <i>Hacienda y Administración Pública</i>	8.425,7	0,1
6112		Zerga-politika <i>Política Fiscal</i>	2.932,7	0,0
6112	03	Ogasun eta Herri Administrazioa <i>Hacienda y Administración Pública</i>	2.932,7	0,0
6113		Joko eta Ikuskizunak <i>Juego y Espectáculos</i>	2.465,3	0,0
6113	05	Herrizaingoa <i>Interior</i>	2.465,3	0,0
63		Finantza-arauketa <i>Regulación Financiera</i>	7.471,6	0,1
631		Finantza-arauketa <i>Regulación Financiera</i>	7.471,6	0,1
6311		Finantza-politika <i>Política Financiera</i>	7.471,6	0,1
6311	03	Ogasun eta Herri Administrazioa <i>Hacienda y Administración Pública</i>	7.471,6	0,1
<b>7</b>		<b>EKOIZPEN-SEKTOREEN ARAUTZE EKONOMIKOA</b> <b>REGULACIÓN ECONOMICA DE SECTORES PRODUCTIVOS</b>	<b>329.924,2</b>	<b>5,6</b>
71		Nekazaritza, Abeltzaintza eta Arrantza <i>Agricultura, Ganadería y Pesca</i>	124.961,1	2,1
711		Nekazaritza, Abeltzaintza eta Arrantza <i>Agricultura, Ganadería y Pesca</i>	124.961,1	2,1
7110		Egitura eta Laguntza <i>Estructura y Apoyo</i>	4.655,8	0,1
7110	13	Nekazaritza eta Arrantza <i>Agricultura y Pesca</i>	4.655,8	0,1
7111		Nekazaritza eta Landa-garapena <i>Agricultura y Desarrollo Rural</i>	69.413,0	1,2
7111	13	Nekazaritza eta Arrantza <i>Agricultura y Pesca</i>	69.413,0	1,2
7112		Arrantza <i>Pesca</i>	28.669,7	0,5
7112	13	Nekazaritza eta Arrantza <i>Agricultura y Pesca</i>	28.669,7	0,5
7113		Nekazaritzako Elikagaien Sustapena <i>Promoción Agroalimentaria</i>	22.222,7	0,4
7113	13	Nekazaritza eta Arrantza <i>Agricultura y Pesca</i>	22.222,7	0,4
72		Industria <i>Industria</i>	134.353,9	2,3
721		Industria <i>Industria</i>	134.353,9	2,3
7211		Egitura eta Laguntza <i>Estructura y Apoyo</i>	14.358,0	0,2
7211	06	Industri, Merkataritza eta Turismoa <i>Industria, Comercio y Turismo</i>	14.358,0	0,2


PROGRAMA PROGRAMA	SEKZIOA SECCION		2002	% GUZTIRA % TOTAL
7212		Industria Politika <i>Política Industrial</i>	117.962,4	2,0
7212	06	Industri, Merkataritza eta Turismoa <i>Industria, Comercio y Turismo</i>	117.962,4	2,0
7213		Industria Administrazioa eta Segurtasuna <i>Administración y Seguridad Industrial</i>	2.033,5	0,0
7213	06	Industri, Merkataritza eta Turismoa <i>Industria, Comercio y Turismo</i>	2.033,5	0,0
73		Energia <i>Energía</i>	18.491,6	0,3
731		Energia <i>Energía</i>	18.491,6	0,3
7311		Energia Garapena eta Politika <i>Política y Desarrollo Energético</i>	18.491,6	0,3
7311	06	Industri, Merkataritza eta Turismoa <i>Industria, Comercio y Turismo</i>	18.491,6	0,3
75		Turismoa <i>Turismo</i>	16.248,0	0,3
751		Turismoa <i>Turismo</i>	16.248,0	0,3
7511		Turismoa <i>Turismo</i>	16.248,0	0,3
7511	06	Industri, Merkataritza eta Turismoa <i>Industria, Comercio y Turismo</i>	16.248,0	0,3
76		Merkataritza <i>Comercio</i>	35.869,6	0,6
761		Merkataritza <i>Comercio</i>	35.869,6	0,6
7612		Barne Merkataritza <i>Comercio Interior</i>	26.031,0	0,4
7612	06	Industri, Merkataritza eta Turismoa <i>Industria, Comercio y Turismo</i>	26.031,0	0,4
7613		Kanpo Merkat.aren Sustapena eta Lankidetzak Ekon. <i>Promoción Comercio Exterior y Cooper. Económica</i>	9.838,6	0,2
7613	06	Industri, Merkataritza eta Turismoa <i>Industria, Comercio y Turismo</i>	9.838,6	0,2
<b>9</b>		<b>BESTE ADM. PUBLIKO BATZUEKIKO FINANTZA-HARREMANAK RELACIONES FINANCIERAS CON OTRAS ADMONES. PUBLICAS</b>	<b>19.918,0</b>	<b>0,3</b>
91		Euskal Alor Publikoarekiko finantza-harremanak <i>Relaciones Financieras con el Sector Público Vasco</i>	19.918,0	0,3
911		Euskal Alor Publikoarekiko finantza-harremanak <i>Relaciones Financieras con el Sector Público Vasco</i>	19.918,0	0,3
9119		Bestelako Finantza-harr.,Euskal Alor Publikoarekin <i>Otras Relaciones Financieras con Sec. Públi. Vasco</i>	19.918,0	0,3
9119	95	Erakundeen Baliabideak eta Konpromisoak <i>Recursos y Compromisos Institucionales</i>	19.918,0	0,3
		<b>GUZTIRA TOTAL</b>	<b>5.931.930,0</b>	<b>100</b>





2002

EUSKAL AUTONOMIA ERKIDEGOAREN AURREKONTU OROKORRAK  
PRESUPUESTOS GENERALES DE LA COMUNIDAD AUTONOMA DE EUSKADI



**Sailkapen Funtzional-Organikoa-Ekonomikoa**  
***Clasificación Funcional-Orgánica-Económica***



Administrazio Orokorra  
Administración General

**FUNTZ./SEK./KAPIT. EN ARABERAKO LABURP. - GASTUA**  
**RESUMEN POR FUNCIÓN; SECCIÓN Y CAPÍTULO - GASTO**

ORGANIKOA / ORGANICA

EKONOMIKOA / ECONOMICA

FUNTZIONALA / FUNCIONAL

MILAK / MILES

Funtzionala Funcional	SEKZIOA SECCION		GUZTIRA TOTAL	KAPITULUAK CAPITULOS								
				1 Langile gastuak Gastos de personal	2 Funtzion. gastuak Gastos funciona.	3 Finantza gastuak Gastos financie.	4 Transf. arruntak Transfe. corrientes	6 Inbertsio errealak Inversio. reales	7 Kapital transf. Transfe. capital	8 F-aktiboen gehikuntza Aumento act.finan.	9 F-pasiboen gutxitzea Dism. pas. financier.	
0		Zor Publikoa Deuda Pública										
0 1		Zor Publikoa Deuda Pública										
0 1	90	Zor Publikoa Deuda Pública	329.459		179	106.819						222.461
		<b>GUZTIRA TOTAL</b>	<b>329.459</b>		<b>179</b>	<b>106.819</b>						<b>222.461</b>

Funtzionala Funcional	SEKZIOA SECCION		GUZTIRA TOTAL	KAPITULUAK CAPITULOS								
				1 Langile gastuak Gastos de personal	2 Funtzion. gastuak Gastos funciona.	3 Finantza gastuak Gastos financie.	4 Transf. arruntak Transfe. corrientes	6 Inbertsio errealak Inversio. reales	7 Kapital transf. Transfe. capital	8 F-aktiboen gehikuntza Aumento act.finan.	9 F-pasiboen gutxitzea Dism. pas. financier.	
1		Zerbitzu Orokorrak <i>Servicios de Carácter General</i>										
1 1		Jaurilaritzaren eta E.A.E.aren Goi Mailako Zuztza. <i>Alta Dirección de la Com. Autónoma y del Gobierno</i>										
1 1	00	Legebiltzerra <i>Parlamento</i>	24.041				21.637		2.404			
1 1	01	Lehendakaritza <i>Presidencia</i>	8.933	3.575	4.791		17	517		33		
1 1	02	Lehendakariordetza <i>Vicepresidencia</i>	8.034	5.458	2.354			172		50		
1 1	52	Ekon.G. E. Kts. <i>C. Econó. Soc.V</i>	1.503				1.473		30			
1 1	54	HKEE <i>TVCP</i>	4.928				4.566		362			
		<b>GUZTIRA TOTAL</b>	<b>47.439</b>	<b>9.033</b>	<b>7.145</b>		<b>27.693</b>	<b>689</b>	<b>2.796</b>	<b>83</b>		
1 2		Administrazio Orokorra <i>Administración General</i>										
1 2	03	Ogasun eta H.A. <i>Hacienda y A.P.</i>	64.774	10.766	38.688	25	3.967	9.803		1.525		
1 2	99	Hainbat Sail <i>Diversos Departamentos</i>	66.557	36.561	13.998	18	839	15.141				
		<b>GUZTIRA TOTAL</b>	<b>131.331</b>	<b>47.327</b>	<b>52.686</b>	<b>43</b>	<b>4.806</b>	<b>24.944</b>		<b>1.525</b>		
1 3		Kanpo Harremanak <i>Relaciones Exteriores</i>										
1 3	01	Lehendakaritza <i>Presidencia</i>	8.261	2.187	2.932		2.566	185	391			
1 3	07	Etxe. eta G. G. <i>Vivi. y A. S.</i>	30.367	316					30.051			
		<b>GUZTIRA TOTAL</b>	<b>38.628</b>	<b>2.503</b>	<b>2.932</b>		<b>2.566</b>	<b>185</b>	<b>30.441</b>			
1 4		Justizia <i>Justicia</i>										
1 4	08	Justizia,Lan,GS <i>Just. Emp. S.S.</i>	90.982	55.155	15.996		6.343	12.231	927	331		
		<b>GUZTIRA TOTAL</b>	<b>90.982</b>	<b>55.155</b>	<b>15.996</b>		<b>6.343</b>	<b>12.231</b>	<b>927</b>	<b>331</b>		

Funtzionala Funcional	SEKZIOA SECCION		GUZTIRA TOTAL	KAPITULUAK CAPITULOS								
				1 Langile gastuak Gastos de personal	2 Funtzion. gastuak Gastos funciona.	3 Finantza gastuak Gastos financie.	4 Transf. arruntak Transfe. corrientes	6 Inbertsio errealak Inversio. reales	7 Kapital transf. Transfe. capital	8 F-aktiboen gehikuntza Aumento act.finan.	9 F-pasiboen gutxitzea Dism. pas. financier.	
2		Herri Babesa eta Herritarren Segurtasuna <i>Protección Civil y Seguridad Ciudadana</i>										
2 2		Herri Segurtasuna eta Babesa <i>Seguridad y Protección Civil</i>										
2 2	05	Herrizaingoa <i>Interior</i>	416.809	282.980	71.349		15.236	42.207	566	4.470		
		<b>GUZTIRA TOTAL</b>	<b>416.809</b>	<b>282.980</b>	<b>71.349</b>		<b>15.236</b>	<b>42.207</b>	<b>566</b>	<b>4.470</b>		

Funtzionala Funcional	SEKZIOA SECCION		GUZTIRA TOTAL	KAPITULUAK CAPITULOS							
				1 Langile gastuak Gastos de personal	2 Funtzion. gastuak Gastos funciona.	3 Finantza gastuak Gastos financie.	4 Transf. arruntak Transfe. corrientes	6 Inbertsio errealak Inversio. reales	7 Kapital transf. Transfe. capital	8 F-aktiboen gehikuntza Aumento act.finan.	9 F-pasiboen gutxitzea Dism. pas. financier.
3		Gizarte Segurtasuna, Babesa eta Sustapena <i>Seguridad, Protección y Promoción Social</i>									
3 1		Gizarte Segurtasuna eta Babesa <i>Seguridad y Protección Social</i>									
3 1	07	Etxe. eta G. G. <i>Vivi. y A. S.</i>	19.475	1.015	5.867		12.569	24			
3 1	08	Justizia, Lan, GS <i>Just. Emp. S.S.</i>	159.110	8.226	3.962		146.509	274		139	
3 1	51	Lan Harrem. K. <i>Con.Rel.Labora.</i>	2.077				1.988		89		
		<b>GUZTIRA TOTAL</b>	<b>180.662</b>	<b>9.241</b>	<b>9.829</b>		<b>161.066</b>	<b>298</b>	<b>89</b>	<b>139</b>	
3 2		Gizarte Sustapena <i>Promoción Social</i>									
3 2	01	Lehendakaritza <i>Presidencia</i>	2.344				2.344				
3 2	08	Justizia, Lan, GS <i>Just. Emp. S.S.</i>	56.335	1.764	64		53.257		1.251		
3 2	10	Kultura <i>Cultura</i>	2.870	668	836		1.340	24	2		
3 2	53	Kooperat. G. K. <i>Con.Sup.Coope.</i>	691				683		8		
		<b>GUZTIRA TOTAL</b>	<b>62.241</b>	<b>2.431</b>	<b>900</b>		<b>57.624</b>	<b>24</b>	<b>1.261</b>		

Funtzionala Funcional	SEKZIOA SECCION		GUZTIRA TOTAL	KAPITULUAK CAPITULOS									
				1 Langile gastuak Gastos de personal	2 Funtzion. gastuak Gastos funciona.	3 Finantza gastuak Gastos financie.	4 Transf. arruntak Transfe. corrientes	6 Inbertsio errealak Inversio. reales	7 Kapital transf. Transfe. capital	8 F-aktiboan gehikuntza Aumento act.finan.	9 F-pasiboan gutxitzea Dism. pas. financier.		
4		Izaera Sozialeko Ondasun Publikoen Ekoizpena <i>Produccion de Bienes Públicos de Carácter Social</i>											
4 1		Osasuna <i>Sanidad</i>											
4 1	09	Osasuna <i>Sanidad</i>	1.886.080	35.901	1.405.929		386.074	2.494	1.321	54.362			
		<b>GUZTIRA TOTAL</b>	<b>1.886.080</b>	<b>35.901</b>	<b>1.405.929</b>		<b>386.074</b>	<b>2.494</b>	<b>1.321</b>	<b>54.362</b>			
4 2		Hezkuntza <i>Educación</i>											
4 2	04	Hezkuntza, U.I. <i>Educación, U.I.</i>	1.542.749	715.569	71.216		643.317	68.550	39.289	4.808			
4 2	10	Kultura <i>Cultura</i>	2.543				2.491		52				
		<b>GUZTIRA TOTAL</b>	<b>1.545.292</b>	<b>715.569</b>	<b>71.216</b>		<b>645.808</b>	<b>68.550</b>	<b>39.341</b>	<b>4.808</b>			
4 3		Etxebizitza eta Hirigintza <i>Vivienda y Urbanismo</i>											
4 3	07	Etxe. eta G. G. <i>Vivi. y A. S.</i>	128.865	6.529	4.980		863	59.494	56.926	72			
4 3	11	L.A.Inguru. <i>O.T. y M.A.</i>	5.156	896	2.368		781		667	443			
		<b>GUZTIRA TOTAL</b>	<b>134.020</b>	<b>7.425</b>	<b>7.348</b>		<b>1.644</b>	<b>59.494</b>	<b>57.594</b>	<b>515</b>			
4 4		Gizarte Ongizatea <i>Bienestar Comunitario</i>											
4 4	03	Ogasun eta H.A. <i>Hacienda y A.P.</i>	38.812	274	60				38.478				
4 4	06	Indus., Merk.T <i>Industria, C.T.</i>	3.569	645	1.205		1.388	153	177				
4 4	11	L.A.Inguru. <i>O.T. y M.A.</i>	42.894	5.753	6.772		12.165	4.513	5.776	7.915			
		<b>GUZTIRA TOTAL</b>	<b>85.274</b>	<b>6.672</b>	<b>8.037</b>		<b>13.553</b>	<b>4.667</b>	<b>44.431</b>	<b>7.915</b>			
4 5		Kultura <i>Cultura</i>											
4 5	10	Kultura <i>Cultura</i>	139.051	4.520	4.510		104.910	323	6.827	17.961			
		<b>GUZTIRA TOTAL</b>	<b>139.051</b>	<b>4.520</b>	<b>4.510</b>		<b>104.910</b>	<b>323</b>	<b>6.827</b>	<b>17.961</b>			
4 6		Komunitate eta Gizarte Zerbitzuak <i>Otros Servicios Comunitarios y Sociales</i>											
4 6	05	Herrizaingoa <i>Interior</i>	1.824	750	785			288					
		<b>GUZTIRA TOTAL</b>	<b>1.824</b>	<b>750</b>	<b>785</b>			<b>288</b>					
4 7		Euskararen Sustapena <i>Promoción del Euskera</i>											
4 7	03	Ogasun eta H.A. <i>Hacienda y A.P.</i>	10.492				10.492						
4 7	04	Hezkuntza, U.I. <i>Educación, U.I.</i>	51.466	38.603	3.081		9.599	183					
4 7	10	Kultura <i>Cultura</i>	33.038	1.792	1.128		27.810	871	1.436				
		<b>GUZTIRA TOTAL</b>	<b>94.996</b>	<b>40.395</b>	<b>4.209</b>		<b>47.901</b>	<b>1.055</b>	<b>1.436</b>				

Funtzionala Funcional	SEKZIOA SECCION		GUZTIRA TOTAL	KAPITULUAK CAPITULOS								
				1 Langile gastuak Gastos de personal	2 Funtzion. gastuak Gastos funciona.	3 Finantza gastuak Gastos financie.	4 Transf. arruntak Transfe. corrientes	6 Inbertsio errealak Inversio. reales	7 Kapital transf. Transfe. capital	8 F-aktiboen gehikuntza Aumento act.finan.	9 F-pasiboen gutxitzea Dism. pas. financier.	
5		Ekonomiazko Ondasun Publikoen Ekoizpena <i>Producción Bienes Públicos de Carácter Económico</i>										
5 1		Oinarrizko Azpiegiturak eta Garraioa <i>Infraestructuras Básicas y Transportes</i>										
5 1	11	L.A.Inguru. O.T. y M.A.	55.810	3.286	3.985		180	22.500	25.860			
5 1	12	Garraio eta Herri Lanak <i>Transportes O.P</i>	204.756	4.582	6.847	36	34.472	38.924	76.670	43.224		
		<b>GUZTIRA TOTAL</b>	<b>260.566</b>	<b>7.868</b>	<b>10.831</b>	<b>36</b>	<b>34.652</b>	<b>61.423</b>	<b>102.531</b>	<b>43.224</b>		
5 2		Komunikazioak <i>Comunicaciones</i>										
5 2	01	Lehendakaritza <i>Presidencia</i>	790	98	391				301			
5 2	02	Lehendakariordetza <i>Vicepresidencia</i>	421					421				
5 2	03	Ogasun eta H.A. <i>Hacienda y A.P.</i>	3.306		2.427			878				
5 2	04	Hezkuntza, U.I. <i>Educación, U.I.</i>	5.049					3.606	1.442			
5 2	05	Herrizaingoa <i>Interior</i>	2.284		180			2.104				
5 2	06	Indus., Merk.T <i>Industria, C.T.</i>	8.114				4.508		1.202	2.404		
5 2	08	Justizia,Lan,GS <i>Just. Emp. S.S.</i>	2.284		902			1.262		120		
5 2	09	Osasuna <i>Sanidad</i>	1.683					1.683				
5 2	10	Kultura <i>Cultura</i>	301					301				
5 2	12	Garraio eta Herri Lanak <i>Transportes O.P</i>	361							361		
5 2	13	Nekazaritza eta Arrantza <i>Agricultura y Pesca</i>	421				60			361		
		<b>GUZTIRA TOTAL</b>	<b>25.010</b>	<b>98</b>	<b>3.900</b>		<b>4.568</b>	<b>10.254</b>	<b>2.945</b>	<b>3.245</b>		
5 4		Ikerketa Zientifikoa, Teknikoa eta Aplikatua <i>Investigación Científica, Técnica y Aplicada</i>										
5 4	04	Hezkuntza, U.I. <i>Educación, U.I.</i>	11.450		155		9.876	150	1.269			
5 4	06	Indus., Merk.T <i>Industria, C.T.</i>	57.020	387	433		1.688		54.512			
5 4	13	Nekazaritza eta Arrantza <i>Agricultura y Pesca</i>	11.949	220	2.780		6.906		902	1.142		
		<b>GUZTIRA TOTAL</b>	<b>80.419</b>	<b>607</b>	<b>3.368</b>		<b>18.470</b>	<b>150</b>	<b>56.682</b>	<b>1.142</b>		
5 5		Oinarrizko Informazioa eta Estatistika <i>Información Básica y Estadística</i>										
5 5	03	Ogasun eta H.A. <i>Hacienda y A.P.</i>	7.239				7.239					
5 5	12	Garraio eta Herri Lanak <i>Transportes O.P</i>	3.472	125	1.995			1.202	150			
		<b>GUZTIRA TOTAL</b>	<b>10.711</b>	<b>125</b>	<b>1.995</b>		<b>7.239</b>	<b>1.202</b>	<b>150</b>			



Funtzionala Funcional	SEKZIOA SECCION		GUZTIRA TOTAL	KAPITULUAK CAPITULOS								
				1 Langile gastuak Gastos de personal	2 Funtzion. gastuak Gastos funciona.	3 Finantza gastuak Gastos financie.	4 Transf. arruntak Transfe. corrientes	6 Inbertsio errealak Inversio. reales	7 Kapital transf. Transfe. capital	8 F-aktiboen gehikuntza Aumento act.finan.	9 F-pasiboen gutxitzea Dism. pas. financier.	
6		Ekonomia-arauketa Orokorra <i>Regulación Económica de Carácter General</i>										
6 1		Ekonomia-arauketa <i>Regulación Económica</i>										
6 1	03	Ogasun eta H.A. <i>Hacienda y A.P.</i>	11.358	7.354	3.798		194	12				
6 1	05	Herrizaingoa <i>Interior</i>	2.465	1.082	707		505	171				
		<b>GUZTIRA TOTAL</b>	<b>13.824</b>	<b>8.436</b>	<b>4.506</b>		<b>698</b>	<b>183</b>				
6 3		Finantza-arauketa <i>Regulación Financiera</i>										
6 3	03	Ogasun eta H.A. <i>Hacienda y A.P.</i>	7.472	1.190	2.041				4.241			
		<b>GUZTIRA TOTAL</b>	<b>7.472</b>	<b>1.190</b>	<b>2.041</b>				<b>4.241</b>			

Funtzionala Funcional	SEKZIOA SECCION		GUZTIRA TOTAL	KAPITULUAK CAPITULOS								
				1 Langile gastuak Gastos de personal	2 Funtzion. gastuak Gastos funciona.	3 Finantza gastuak Gastos financie.	4 Transf. arruntak Transfe. corrientes	6 Inbertsio errealak Inversio. reales	7 Kapital transf. Transfe. capital	8 F-aktiboen gehikuntza Aumento act.finan.	9 F-pasiboen gutxitzea Dism. pas. financier.	
7		Ekoizpen-sektoreen Arautze Ekonomikoa <i>Regulación Económica de Sectores Productivos</i>										
7 1		Nekazaritza, Abeltzaintza eta Arrantza <i>Agricultura, Ganadería y Pesca</i>										
7 1	13	Nekazaritza eta Arrantza <i>Agricultura y Pesca</i>	124.961	8.564	9.559		74.574	3.339	28.733	192		
		<b>GUZTIRA TOTAL</b>	<b>124.961</b>	<b>8.564</b>	<b>9.559</b>		<b>74.574</b>	<b>3.339</b>	<b>28.733</b>	<b>192</b>		
7 2		Industria <i>Industria</i>										
7 2	06	Indus., Merk.T <i>Industria, C.T.</i>	134.354	11.538	3.890		15.140	1.762	78.914	23.110		
		<b>GUZTIRA TOTAL</b>	<b>134.354</b>	<b>11.538</b>	<b>3.890</b>		<b>15.140</b>	<b>1.762</b>	<b>78.914</b>	<b>23.110</b>		
7 3		Energia <i>Energía</i>										
7 3	06	Indus., Merk.T <i>Industria, C.T.</i>	18.492	221	60		60		18.151			
		<b>GUZTIRA TOTAL</b>	<b>18.492</b>	<b>221</b>	<b>60</b>		<b>60</b>		<b>18.151</b>			
7 5		Turismoa <i>Turismo</i>										
7 5	06	Indus., Merk.T <i>Industria, C.T.</i>	16.248	574	7.241		3.206	721	4.505			
		<b>GUZTIRA TOTAL</b>	<b>16.248</b>	<b>574</b>	<b>7.241</b>		<b>3.206</b>	<b>721</b>	<b>4.505</b>			
7 6		Merkataritza <i>Comercio</i>										
7 6	06	Indus., Merk.T <i>Industria, C.T.</i>	35.870	969	1.234		9.468		12.179	12.020		
		<b>GUZTIRA TOTAL</b>	<b>35.870</b>	<b>969</b>	<b>1.234</b>		<b>9.468</b>		<b>12.179</b>	<b>12.020</b>		

Funtzionala Funcional	SEKZIOA SECCION		GUZTIRA TOTAL	KAPITULUAK CAPITULOS								
				1 Langile gastuak Gastos de personal	2 Funtzion. gastuak Gastos funciona.	3 Finantza gastuak Gastos financie.	4 Transf. arruntak Transfe. corrientes	6 Inbertsio errealak Inversio. reales	7 Kapital transf. Transfe. capital	8 F-aktiboen gehikuntza Aumento act.finan.	9 F-pasiboen gutxitzea Dism. pas. financier.	
9		Beste Adm. Publiko batzuekiko finantza-harremanak <i>Relaciones Financieras con otras Admones. Públicas</i>										
9 1		Euskal Alor Publikoarekiko finantza-harremanak <i>Relaciones Financieras con el Sector Público Vasco</i>										
9 1	95	Erak.Baliab./K. <i>Rec.Com.Instit.</i>	19.918				19.918					
		<b>GUZTIRA TOTAL</b>	<b>19.918</b>				<b>19.918</b>					



**2002**

EUSKAL AUTONOMIA ERKIDEGOAREN AURREKONTU OROKORRAK  
PRESUPUESTOS GENERALES DE LA COMUNIDAD AUTONOMA DE EUSKADI



**DIRU-SARREREN LABURPENAK**  
**RESÚMENES DE INGRESOS**



2002

EUSKAL AUTONOMIA ERKIDEGOAREN AURREKONTU OROKORRAK  
PRESUPUESTOS GENERALES DE LA COMUNIDAD AUTONOMA DE EUSKADI



Sailkapen Ekonomikoa  
*Clasificación Económica*





Administrazio Orokorra  
Administración General

## KAPITULUEN ARABERAKO LABURPENA - SARRERA RESUMEN POR CAPÍTULO - INGRESO

ORGANIKOA / ORGANICA

EKONOMIKOA / ECONOMICA

FUNTZIONALA / FUNCIONAL

MILAK / MILES

KAPITULUA CAPITULO		2002	% GUZTIRA % TOTAL
2	Zeharkako zergak <i>Impuestos indirectos</i>	7.220,0	0,1
3	Tasak, salneurriak eta zuzb. publikoko b. batzuk <i>Tasas, precios públicos y otros in. derecho públ.</i>	48.535,9	0,8
4	Gastu arruntetarako transf. eta dirulaguntzak <i>Transferencias y subven. para gastos corrientes</i>	5.394.999,0	90,9
5	Ondare-sarrerak <i>Ingresos patrimoniales</i>	38.473,3	0,6
	<b>ERAGIKETA ARRUNTEN GUZTIZKOA TOTAL OPERACIONES CORRIENTES</b>	<b>5.489.228,2</b>	<b>92,5</b>
6	Inbertsio errealen besterentzeak <i>Enajenación de inversiones reales</i>	751,3	0,0
7	Kapital eragiketarako transf. eta dirulaguntzak <i>Transferencias y subv. para operaciones de capital</i>	34.145,0	0,6
	<b>KAPITAL ERAGIKETA EZ-FINANTZARIOEN GUZTIZKOA TOTAL OPERACIONES DE CAPITAL NO FINANCIERAS</b>	<b>34.896,2</b>	<b>0,6</b>
	<b>ERAGIKETA EZ-FINANTZARIOEN GUZTIZKOA TOTAL OPERACIONES NO FINANCIERAS</b>	<b>5.524.124,5</b>	<b>93,1</b>
8	Finantza-aktiboaren gutxitzea <i>Disminución de activos financieros</i>	7.805,5	0,1
9	Finantza-pasiboaren gehikuntza <i>Aumento de Pasivos Financieros</i>	400.000,0	6,7
	<b>ERAGIKETA FINANTZARIOEN GUZTIZKOA TOTAL OPERACIONES FINANCIERAS</b>	<b>407.805,5</b>	<b>6,9</b>
	<b>GUZTIRA TOTAL</b>	<b>5.931.930,0</b>	<b>100</b>



Administrazio Orokorra  
Administración General

## ARTIKULUEN ARABERAKO LABURPENA - SARRERA RESUMEN POR ARTÍCULO - INGRESO

ORGANIKOA / ORGANICA

EKONOMIKOA / ECONOMICA

FUNTZIONALA / FUNCIONAL

MILAK / MILES

KAPITULUA CAPITULO	ARTIKULUA ARTICULO		2002	% GUZTIRA % TOTAL
2		<b>ZEHARKAKO ZERGAK IMPUESTOS INDIRECTOS</b>	<b>7.220,0</b>	<b>0,1</b>
2	9	Zeharkako beste zerga batzuk <i>Otros impuestos indirectos</i>	7.220,0	0,1
3		<b>TASAK, SALNEURRIAK ETA ZUZB. PUBLIKOKO B. BATZUK TASAS, PRECIOS PÚBLICOS Y OTROS IN. DERECHO PÚBL.</b>	<b>48.535,9</b>	<b>0,8</b>
3	1	Tasak <i>Tasas</i>	19.186,6	0,3
3	2	Salneurriak <i>Precios públicos</i>	15.495,0	0,3
3	8	Itzulerak <i>Reintegros</i>	4.309,1	0,1
3	9	Zuzb. publikokepe hainbat diru-sarrera <i>Diversos ingresos en régimen de derecho público</i>	9.545,2	0,2
4		<b>GASTU ARRUNTETARAKO TRANSF. ETA DIRULAGUNTZAK TRANSFERENCIAS Y SUBVEN. PARA GASTOS CORRIENTES</b>	<b>5.394.999,0</b>	<b>90,9</b>
4	2	Euskal Alor Publikoko erakundeetatik <i>De entidades del Sector Público Vasco</i>	5.285.212,7	89,1
4	3	Espainiako Alor Publikoko erakundeetatik <i>De entidades del Sector Público Español</i>	49.560,6	0,8
4	4	Atzerritik <i>Del exterior</i>	60.225,6	1,0
5		<b>ONDARE-SARRERAK INGRESOS PATRIMONIALES</b>	<b>38.473,3</b>	<b>0,6</b>
5	1	EAeren finantza-inbertsioen diru-sarrerak <i>Ingresos de inver. financieras en Admón. Públ. CAE</i>	3.189,6	0,1
5	2	Beste erak. batzuetako f.-inbertsioen diru-sarr. <i>Ingresos de inver. financieras en otras entidades</i>	141,2	0,0
5	3	Hainbat diru-sarrera finantzario <i>Diversos ingresos financieros</i>	32.417,0	0,5
5	4	Ibilgetuaren sarr. eta bestelako sarr. finantz. <i>Ingresos del inmovilizado y otros ingresos finan.</i>	2.725,5	0,0
6		<b>INBERTSIO ERREALEN BESTERENTZEAK ENAJENACIÓN DE INVERSIONES REALES</b>	<b>751,3</b>	<b>0,0</b>
6	1	Inbertsio materialen besterentzeak <i>Enajenación de inversiones materiales</i>	751,3	0,0
7		<b>KAPITAL ERAGIKETETARAKO TRANSF. ETA DIRULAGUNTZAK TRANSFERENCIAS Y SUBV. PARA OPERACIONES DE CAPITAL</b>	<b>34.145,0</b>	<b>0,6</b>
7	2	Euskal Alor Publikoko erakundeetatik <i>De entidades del Sector Público Vasco</i>	6.213,0	0,1
7	4	Atzerritik <i>Del exterior</i>	27.932,0	0,5
8		<b>FINANTZA-AKTIBOEN GUTXITZEA DISMINUCIÓN DE ACTIVOS FINANCIEROS</b>	<b>7.805,5</b>	<b>0,1</b>
8	2	Beste erakunde batzuetako finantza-inbertsioak <i>Inversiones financieras en otras entidades</i>	7.805,5	0,1
9		<b>FINANTZA-PASIBOEN GEHIKUNTZA AUMENTO DE PASIVOS FINANCIEROS</b>	<b>400.000,0</b>	<b>6,7</b>
9	1	Jasapenak eta antzeko beste jaulkipen batzuk <i>Empréstitos y otras emisiones análogas</i>	400.000,0	6,7
		<b>GUZTIRA TOTAL</b>	<b>5.931.930,0</b>	<b>100</b>



Administrazio Orokorra  
Administración General

## AZPIKONTZEPTUEN ARABERAKO LABURPENA - SARRERA RESUMEN POR SUBCONCEPTO - INGRESO

ORGANIKOA / ORGANICA

EKONOMIKOA / ECONOMICA

FUNTZIONALA / FUNCIONAL

MILAK / MILES

KAPITULUA CAPITULO	ARTIKULUA ARTICULO	KONTEPTUA CONCEPTO	AZPIKONTZEPTU SUBCONCEPTO		2002	% GUZTIRA % TOTAL
2				<b>ZEHARKAKO ZERGAK IMPUESTOS INDIRECTOS</b>	<b>7.220,0</b>	<b>0,1</b>
2	9			ZEHARKAKO BESTE ZERGA BATZUK OTROS IMPUESTOS INDIRECTOS	7.220,0	0,1
2	9	1		Bingo jokoaren gaineko zerga Impuesto sobre el juego del Bingo	7.220,0	0,1
2	9	1	00	Bingo jokoaren gaineko zerga Impuesto sobre el juego del Bingo	7.220,0	0,1
3				<b>TASAK, SALNEURRIAK ETA ZUZB. PUBLIKOKO B. BATZUK TASAS, PRECIOS PÚBLICOS Y OTROS IN. DERECHO PUBL.</b>	<b>48.535,9</b>	<b>0,8</b>
3	1			TASAK TASAS	19.186,6	0,3
3	1	1		EAEk berak araututako tasak: izaera orokorrekoak De normativa propia de la CAE: de carácter general	5.441,8	0,1
3	1	1	02	Adm.-zerbitzuengatik tasa (00.02) (00.02) Servicios administrativos	0,4	0,0
3	1	1	03	Obra Publikoen zuztza. eta ikuskapena (00.03) (00.03) Dirección e Inspección de Obras Públicas	5.441,4	0,1
3	1	2		EAEk berak araututako beste tasa batzuk Otras tasas de normativa propia de la CAE	10.912,9	0,2
3	1	2	02	EHAAREN ondasunak eta zerbitzuak (01.01) (01.01) Bienes y servicios del B.O.P.V.	1.000,0	0,0
3	1	2	05	Aseguru Artekari Tit. Diplomen luzatze-tasa(11.01) (11.01) Expe. Diploma Mediador de Seguros Titulado	1,3	0,0
3	1	2	08	Elkart., F. eta P.T. erregistroetako jard. (02.01) (02.01) Actuac. Registros Asociac. Fundac. y PT	15,6	0,0
3	1	2	11	Trafikoko zerbitzuak eta jarduerak (03.01) (03.01) Activid. y servicios relativos al tráfico	185,0	0,0
3	1	2	12	Joko-baimenak (03.02) (03.02) Autorizaciones de juego	396,7	0,0
3	1	2	13	Ikuskizunak (03.03) (03.03) Espectáculos	21,0	0,0
3	1	2	14	Segurtasun pribatuko zerbitzuak eta jard. (03.04) (03.04) Servicios y actividades seguridad privada	60,1	0,0
3	1	2	21	Ind., energia eta meatzetako zerb. orokor. (04.01) (04.01) Servic. comunes indust., energía y minas	125,0	0,0
3	1	2	22	Industria-zerbitzuak (04.02) (04.02) Servicios de industria	574,5	0,0
3	1	2	23	Energia eta meatzetako zerbitzuak (04.03) (04.03) Servicios de energía y minas	189,8	0,0
3	1	2	24	Industria-segurtasuneko zerbitzuak (04.04) (04.04) Servicios de seguridad industrial	400,3	0,0
3	1	2	25	Arrantz., baso eta nekaz.ind. ant./babesa (04.05) (04.05) Ord. y def. indust. agric., forest. y pec.	27,6	0,0
3	1	2	26	Pasaiko I. A. I. P.aren adm.-zerbitzuak (04.06) (04.06) Servic.administ. I. P. M. P. de Pasajes	96,2	0,0
3	1	2	27	Nekaz.ko ekoizp. ekolog.en kontrol-zerb. (04.07) (04.07) Servic. control rég.produc. agrar. ecológ.	3,6	0,0
3	1	2	28	Mahats-ardogin.erregistro-lib.en luzatzeak (04.08) (04.08) Expedic. Libros-Registro sector vitiviníc.	1,8	0,0
3	1	2	29	Aisialdiko itsas-arrantzako lizentz.luz.-t.(04.09) (04.09) Expedición licencia pesca marítima recrea.	30,1	0,0
3	1	2	41	Titulu-luzatzeak (05.01) (05.01) Expedición de títulos	1.014,4	0,0
3	1	2	51	Hiletetako Osasun Polizia (06.01) (06.01) Policía Sanitaria Mortuoria	42,5	0,0
3	1	2	52	Animalia eta bere gaien osasun-kontr./ikus (06.02) (06.02) Insp.y control sanitar.anim. y sus produc.	227,6	0,0

MILAK / MILES

KAPITULUA CAPITULO	ARTIKULUA ARTICULO	KONZEPZUA CONCEPTO	AZPIKONZEP. SUBCONCEPTO		2002	% GUZTIRA % TOTAL
3	1	2	53	Osasun-publikoko laborategi-zerbitzuak (06.03) <i>(06.03) Servicios del Laboratorio de Salud Pública</i>	11,8	0,0
3	1	2	54	Farmazia eta farm.-zerbitzuen espedientak (06.04) <i>(06.04) Expedientes establecim. y serv. at.farmac.</i>	35,9	0,0
3	1	2	55	Osasun zentro, zerb. eta etheen esped.ak (06.05) <i>(06.05) Exped. centros, servic.y establec. Sanit.</i>	66,1	0,0
3	1	2	56	Osasun publizitatearen espedienteak (06.06) <i>(06.06) Expedientes de publicidad sanitaria</i>	8,1	0,0
3	1	2	61	Elkarte eta Kirol Fed. Erregistroaren jard.(07.01) <i>(07.01) Actuac. Registro de A.y F. Deportivas</i>	0,5	0,0
3	1	2	62	"Gazte Txartela" luzatzeagatik tasa (07.02) <i>(07.02) Exped.carné "Gazte txartela/Carné joven"</i>	30,0	0,0
3	1	2	63	Aterpe-erabiltzaileen txartel luzatzeak (07.03) <i>(07.03) Exped.carnés alberguista con recono.inter.</i>	9,0	0,0
3	1	2	64	ISTC elkartearen txartel luzatzeak (07.04) <i>(07.04) Exped.tarjetas ventajas internac.asoc.ISTC</i>	9,0	0,0
3	1	2	71	B.O.Etx.ej buruzko kalif. eta egiaztag. (08.01) <i>(08.01) Calificaciones y certificaciones en V.P.O.</i>	120,2	0,0
3	1	2	72	Eraikitze-kalitatea kontrolatzeko lab.zerb.(08.02) <i>(08.02) Servic. Lab. Control Calidad Edificación</i>	72,1	0,0
3	1	2	81	EAEren titulartasunpeko portuetako zerb.(09.01) <i>(09.01) Ser. en puertos de titularidad de la CAPV</i>	3.195,2	0,1
3	1	2	85	Konts. eta erabiltzaileen errekl.-orriak (10.01) <i>(10.01) Hojas de rec. de los consum. y usuarios</i>	11,3	0,0
3	1	2	95	Jokoaren gaineko tasaren errekarua <i>Recargo de la tasa sobre el juego</i>	2.900,0	0,0
3	1	2	99	EAEk berak araututako beste tasa batzuk <i>Otras tasas de normativa propia de la CAE</i>	30,7	0,0
3	1	8		EAEk berak arautzen ez dituen beste tasa batzuk <i>Otras tasas de normativa no propia de la CAE</i>	2.831,9	0,0
3	1	8	01	Ur publikoetara isurtzeko kanona <i>Canon de vertidos en aguas públicas</i>	2.648,7	0,0
3	1	8	02	Jabari hidrauliko publikoaren okupazio-kanona <i>Canon de ocupación de dominio público hidráulico</i>	30,1	0,0
3	1	8	04	Ikuskatze eta segurtasun nuklearra <i>Inspección y seguridad nuclear</i>	135,2	0,0
3	1	8	99	EAEk berak arautzen ez dituen beste tasa batzuk <i>Otras tasas de normativa no propia de la CAE</i>	18,0	0,0
3	2			<b>SALNEURRIAK</b> <b>PRECIOS PÚBLICOS</b>	15.495,0	0,3
3	2	1		01, 02, 03 sailen eta euren EEAEn prezio publik. <i>Precios públicos de Dptos. 01, 02, 03 y sus OOAA</i>	348,4	0,0
3	2	1	01	01- Argitalpenen salmenta <i>01- Venta de publicaciones</i>	1,1	0,0
3	2	1	61	03- Argitalpenen salmenta <i>03-Venta de publicaciones</i>	192,3	0,0
3	2	1	63	03- Jantoki-zerbitzua <i>03- Servicio de comedor</i>	155,0	0,0
3	2	2		04, 05, 06 sailen eta euren EEAEn prezio publik. <i>Precios públicos de Dptos. 04, 05, 06 y sus OOAA</i>	1.813,5	0,0
3	2	2	03	04- Ikasmaterialen salmenta <i>04- Venta de material didáctico</i>	0,2	0,0
3	2	2	06	04- Erregimen Bereziko Irakaskuntza-zerbitzuak <i>04- Servicios de enseñanza de régimen especial</i>	1.603,8	0,0
3	2	2	07	04- Azterketa-eskubideak <i>04- Derechos de examen</i>	209,5	0,0
3	2	3		07, 08, 09 sailen eta euren EEAEn prezio publik. <i>Precios públicos de Dptos. 07, 08, 09 y sus OOAA</i>	13.193,6	0,2
3	2	3	03	07- Etxeb., garaje, gehigarri eta lokalen salmenta <i>07- Venta de viviendas, garajes, anexos y locales</i>	13.193,6	0,2
3	2	4		10, 11, 12, 13 sailen eta euren EEAEn prezio pub. <i>Precios públicos Dptos. 10, 11, 12, 13 y sus OOAA</i>	130,1	0,0
3	2	4	01	10- Argitalpenen salmenta <i>10- Venta de publicaciones</i>	28,0	0,0

KAPITULUA CAPITULO	ARTIKULUA ARTICULO	KONTZERTUA CONCEPTO	AZPIKONTZER SUBCONCEPTO		2002	% GUZTIRA % TOTAL
3	2	4	11	10-Lan-barrutietan aritzeko inskribatze-kuotak <i>10- Cuotas de inscripción en campos de trabajo</i>	24,0	0,0
3	2	4	61	12- Argitalpenen salmenta <i>12- Venta de publicaciones</i>	9,0	0,0
3	2	4	62	12- Mintegi, kongresu eta abarrekoen matrikulak <i>12- Matrículas de seminarios, congresos etc.</i>	39,1	0,0
3	2	4	83	13- Pasaiko I.A.I.P.aren irakaskuntza zerbitzuak <i>13- Servicios de enseñanza I.P.M.de Pasajes</i>	30,1	0,0
3	2	9		Bestelako salneurriak <i>Otros precios públicos</i>	9,4	0,0
3	2	9	00	Bestelako salneurriak <i>Otros precios públicos</i>	9,4	0,0
3	8			<b>ITZULERAK REINTEGROS</b>	4.309,1	0,1
3	8	0		Itzulerak <i>Reintegros</i>	4.309,1	0,1
3	8	0	00	Itzulerak <i>Reintegros</i>	4.309,1	0,1
3	9			<b>ZUZB. PUBLIKOPEKO HAINBAT DIRU-SARRERA DIVERSOS INGRESOS EN RÉGIMEN DE DERECHO PÚBLICO</b>	9.545,2	0,2
3	9	1		Errekarguak eta isunak <i>Recargos y multas</i>	6.057,8	0,1
3	9	1	12	Berandutze-interesak <i>Intereses de demora</i>	75,6	0,0
3	9	1	51	Isunak eta trafikoko zigorrak <i>Multas y sanciones de tráfico</i>	4.567,7	0,1
3	9	1	59	Beste isun eta zigor batzuk <i>Otras multas y sanciones</i>	1.414,5	0,0
3	9	2		Zerbitzu ezberdinengatiko diru-sarrerak <i>Ingresos por servicios diversos</i>	3,6	0,0
3	9	2	00	Zerbitzu ezberdinengatiko diru-sarrerak <i>Ingresos por servicios diversos</i>	3,6	0,0
3	9	3		Bestelako diru-sarrerak <i>Otros ingresos</i>	1.491,1	0,0
3	9	3	01	Kanonak eta emakidak <i>Cánones y concesiones</i>	1.106,4	0,0
3	9	3	99	Bestelako diru-sarrerak <i>Otros ingresos</i>	384,7	0,0
3	9	4		Ohizkanpoko diru-sarrerak <i>Ingresos extraordinarios</i>	1.992,7	0,0
3	9	4	01	Gauzatutako abalengatiko diru-sarrerak <i>Ingresos por avales ejecutados</i>	1.992,6	0,0
3	9	4	99	Bestelako ohizkanpoko diru-sarrerak <i>Otros ingresos extraordinarios</i>	0,1	0,0
4				<b>GASTU ARRUNTETARAKO TRANSF. ETA DIRULAGUNTZAK TRANSFERENCIAS Y SUBVEN. PARA GASTOS CORRIENTES</b>	<b>5.394.999,0</b>	<b>90,9</b>
4	2			<b>EUSKAL ALOR PUBLIKOKO ERAKUNDEETATIK DE ENTIDADES DEL SECTOR PÚBLICO VASCO</b>	5.285.212,7	89,1
4	2	1		Foru Aldundietatik <i>De Diputaciones Forales</i>	5.285.212,7	89,1
4	2	1	01	Arabako Foru Aldunditik <i>De la Diputación Foral de Álava</i>	876.816,8	14,8
4	2	1	02	Gipuzkoako Foru Aldunditik <i>De la Diputación Foral de Gipuzkoa</i>	1.755.219,1	29,6
4	2	1	03	Bizkaiko Foru Aldunditik <i>De la Diputación Foral de Bizkaia</i>	2.653.176,8	44,7
4	3			<b>ESPAINIAKO ALOR PUBLIKOKO ERAKUNDEETATIK DE ENTIDADES DEL SECTOR PÚBLICO ESPAÑOL</b>	49.560,6	0,8
4	3	1		Estatuko Administrazio Zentraletik <i>De la Administración Central del Estado</i>	356,6	0,0
4	3	1	00	Estatuko Administrazio Zentraletik <i>De la Administración Central del Estado</i>	356,6	0,0
4	3	2		Gizarte-segurantzaren erakunde kudeatzaileetatik <i>De Entidades Gestoras de la Seguridad Social</i>	49.204,0	0,8

KAPITULUA CAPITULO	ARTIKULUA ARTICULO	KONZEPtua CONCEPTO	AZPIKONZEP. SUBCONCEPTO		2002	% GUZTIRA % TOTAL
4	3	2	00	Gizarte-segurantzaren erakunde kudeatzaileetatik <i>De Entidades Gestoras de la Seguridad Social</i>	49.204,0	0,8
4	4			ATZERRITIK <i>DEL EXTERIOR</i>	60.225,6	1,0
4	4	1		Atzerriko Alor Publikotik <i>Del Sector Público exterior</i>	60.225,6	1,0
4	4	1	01	Europako Batasunetik - E.G.F. <i>De la Unión Europea - F.S.E.</i>	9.882,5	0,2
4	4	1	04	Europako Batasunetik - N.O.B.E.F. Bermea <i>De la Unión Europea - F.E.O.G.A. Garantía</i>	50.343,2	0,8
5				<b>ONDARE-SARRERAK</b> <b>INGRESOS PATRIMONIALES</b>	<b>38.473,3</b>	<b>0,6</b>
5	1			EAEREN FINANTZA-INBERTSIOEN DIRU-SARRERAK <i>INGRESOS DE INVER. FINANCIERAS EN ADMÓN.PÚBLI. CAE</i>	3.189,6	0,1
5	1	2		Finantza-inbertsioen interesak <i>Intereses de inversiones financieras</i>	3.189,6	0,1
5	1	2	71	Z.P.E.en epe laburreko finantza-inbertsioen int. <i>Intereses c/p de inversiones financieras E.P.D.P.</i>	3.189,6	0,1
5	2			BESTE ERAK. BATZUETAKO F-INBERTSIOEN DIRU-SARR. <i>INGRESOS DE INVER. FINANCIERAS EN OTRAS ENTIDADES</i>	141,2	0,0
5	2	1		Kapital-partaidetzen diru-sarrerak <i>Ingresos de participaciones en capital</i>	81,1	0,0
5	2	1	02	Kobratu beharreko dibidendua <i>Dividendo a cobrar</i>	81,1	0,0
5	2	3		Kreditu-interesak <i>Intereses de créditos</i>	60,1	0,0
5	2	3	82	Beste enp.prib. batzuen kredituen e/laburreko int. <i>Intereses c/p créditos otras emp. privadas</i>	60,1	0,0
5	3			HAINBAT DIRU-SARRERA FINANTZARIO <i>DIVERSOS INGRESOS FINANCIEROS</i>	32.417,0	0,5
5	3	3		Banku-kontuen interesak <i>Intereses de cuentas corrientes bancarias</i>	32.417,0	0,5
5	3	3	00	Banku-kontuen interesak <i>Intereses de cuentas corrientes bancarias</i>	32.417,0	0,5
5	4			IBILGETUAREN SARR. ETA BESTELAKO SARR. FINANTZ. <i>INGRESOS DEL INMOVILIZADO Y OTROS INGRESOS FINAN.</i>	2.725,5	0,0
5	4	1		Alokatze eta antzeko eragiketengatiko sarrerak <i>Ingresos por arrendamientos y operaciones simil.</i>	1.086,9	0,0
5	4	1	00	Alokatze eta antzeko eragiketengatiko sarrerak <i>Ingresos por arrendamientos y operaciones simil.</i>	1.086,9	0,0
5	4	3		Zerbitzu ezberdinengatiko diru-sarrerak <i>Ingresos por servicios diversos</i>	721,2	0,0
5	4	3	00	Zerbitzu ezberdinengatiko diru-sarrerak <i>Ingresos por servicios diversos</i>	721,2	0,0
5	4	4		Bestelako diru-sarrerak <i>Otros ingresos</i>	72,6	0,0
5	4	4	00	Bestelako diru-sarrerak <i>Otros ingresos</i>	72,6	0,0
5	4	7		Ohizkanpoko diru-sarrerak <i>Ingresos extraordinarios</i>	844,7	0,0
5	4	7	01	Ezbeharrengatik jasotako kalte-ordainak <i>Indemnizaciones recibidas por siniestros</i>	580,3	0,0
5	4	7	99	Ohizkanpoko beste diru-sarrera batzuk <i>Otros ingresos extraordinarios</i>	264,4	0,0
6				<b>INBERTSIO ERREALEN BESTERENTZEAK</b> <b>ENAJENACIÓN DE INVERSIONES REALES</b>	<b>751,3</b>	<b>0,0</b>
6	1			<b>INBERTSIO MATERIALEN BESTERENTZEAK</b> <b>ENAJENACIÓN DE INVERSIONES MATERIALES</b>	<b>751,3</b>	<b>0,0</b>
6	1	1		Lurrak eta ondasun naturalak <i>Terrenos y bienes naturales</i>	150,3	0,0
6	1	1	01	Lurrak eta ondasun naturalak <i>Terrenos y bienes naturales</i>	150,3	0,0
6	1	2		Eraikuntzak <i>Construcciones</i>	601,0	0,0



KAPITULUA CAPITULO	ARTIKULUA ARTICULO	KONTZERTUA CONCEPTO	AZPIKONTZER SUBCONCEPTO		2002	% GUZTIRA % TOTAL
6	1	2	01	Eraikuntzak <i>Construcciones</i>	601,0	0,0
7				<b>KAPITAL ERAGIKETETARAKO TRANSF. ETA DIRULAGUNTZAK TRANSFERENCIAS Y SUBV. PARA OPERACIONES DE CAPITAL</b>	<b>34.145,0</b>	<b>0,6</b>
7	2			EUSKAL ALOR PUBLIKOKO ERAKUNDEETATIK <i>DE ENTIDADES DEL SECTOR PUBLICO VASCO</i>	6.213,0	0,1
7	2	1		Foru Aldundietatik <i>De Diputaciones Forales</i>	6.213,0	0,1
7	2	1	01	Arabako Foru Aldunditik <i>De la Diputación Foral de Álava</i>	1.030,7	0,0
7	2	1	02	Gipuzkoako Foru Aldunditik <i>De la Diputación Foral de Gipuzkoa</i>	2.063,3	0,0
7	2	1	03	Bizkaiko Foru Aldunditik <i>De la Diputación Foral de Bizkaia</i>	3.118,9	0,1
7	4			ATZERRITIK <i>DEL EXTERIOR</i>	27.932,0	0,5
7	4	1		Atzerriko Alor Publikotik <i>Del Sector Público exterior</i>	27.932,0	0,5
7	4	1	02	Europako Batasunetik - E.G.E.F. <i>De la Unión Europea - F.E.D.E.R.</i>	27.932,0	0,5
8				<b>FINANTZA-AKTIBOEN GUTXITZEA DISMINUCIÓN DE ACTIVOS FINANCIEROS</b>	<b>7.805,5</b>	<b>0,1</b>
8	2			BESTE ERAKUNDE BATZUETAKO FINANTZA-INBERTSIOAK <i>INVERSIONES FINANCIERAS EN OTRAS ENTIDADES</i>	7.805,5	0,1
8	2	3		Kredituak <i>Créditos</i>	85,2	0,0
8	2	3	55	E.A.P.ko Toki-erakundeei, epe laburrera <i>A c/plazo a Entidades Locales del SPV</i>	25,1	0,0
8	2	3	85	Familieei, epe laburrera <i>A c/plazo a familias</i>	60,1	0,0
8	2	4		Langileei emandako kredituak <i>Créditos al personal</i>	7.720,3	0,1
8	2	4	51	Langileei emandako epe laburreko kredituak <i>Créditos a corto plazo al personal</i>	7.720,3	0,1
9				<b>FINANTZA-PASIBOEN GEHIKUNTZA AUMENTO DE PASIVOS FINANCIEROS</b>	<b>400.000,0</b>	<b>6,7</b>
9	1			JASAPENAK ETA ANTZEKO BESTE JAULKIPEN BATZUK <i>EMPRÉSTITOS Y OTRAS EMISIONES ANÁLOGAS</i>	400.000,0	6,7
9	1	1		Obligazioak eta bonoak <i>Obligaciones y bonos</i>	400.000,0	6,7
9	1	1	01	E. luzeko Barne Zor Publikoa, oblig. eta bonoak <i>Deuda Pública interior a l/plazo, obliga. y bonos</i>	400.000,0	6,7
				<b>GUZTIRA TOTAL</b>	<b>5.931.930,0</b>	<b>100</b>



**2002**

EUSKAL AUTONOMIA ERKIDEGOAREN AURREKONTU OROKORRAK  
PRESUPUESTOS GENERALES DE LA COMUNIDAD AUTONOMA DE EUSKADI



**Sailkapen Organikoa**  
**Clasificación Orgánica**



Administrazio Orokorra  
Administración General

## SEKZIOEN ARABERAKO LABURPENĀ - SARRERA RESUMEN POR SECCIÓN - INGRESO

ORGANIKOA / ORGANICA

EKONOMIKOA / ECONOMICA

FUNTZIONALA / FUNCIONAL


MILAK / MILES

SEKZIOA SECCIÓN		2002	% GUZTIRA % TOTAL
01	Lehendakaritza <i>Presidencia</i>	52,8	0,0
02	Lehendakariordetza <i>Vicepresidencia</i>	1.028,9	0,0
03	Ogasun eta Herri Administrazioa <i>Hacienda y Administración Pública</i>	51.510,4	0,9
04	Hezkuntza, Unibertsitatea eta Ikerketa <i>Educación, Universidades e Investigación</i>	5.705,7	0,1
05	Herrizaingoa <i>Interior</i>	9.594,3	0,2
06	Industri, Merkataritza eta Turismoa <i>Industria, Comercio y Turismo</i>	6.098,9	0,1
07	Etxebizitza eta Gizarte Gaiak <i>Vivienda y Asuntos Sociales</i>	15.761,9	0,3
08	Justizia, Lan eta Gizarte Segurantzza <i>Justicia, Empleo y Seguridad Social</i>	1.364,1	0,0
09	Osasuna <i>Sanidad</i>	584,2	0,0
10	Kultura <i>Cultura</i>	318,5	0,0
11	Lurralde Antolamendu eta Ingurumena <i>Ordenación del Territorio y Medio Ambiente</i>	3.586,2	0,1
12	Garraio eta Herri Lanak <i>Transportes y Obras Públicas</i>	4.622,1	0,1
13	Nekazaritza eta Arrantza <i>Agricultura y Pesca</i>	544,6	0,0
90	Zor Publikoa <i>Deuda Pública</i>	400.000,0	6,7
95	Erakundeen Baliabideak eta Konpromisoak <i>Recursos y Compromisos Institucionales</i>	5.429.143,9	91,5
99	Hainbat Sail <i>Diversos Departamentos</i>	2.013,3	0,0
	<b>GUZTIRA TOTAL</b>	<b>5.931.930,0</b>	<b>100</b>



2002

EUSKAL AUTONOMIA ERKIDEGOAREN AURREKONTU OROKORRAK  
PRESUPUESTOS GENERALES DE LA COMUNIDAD AUTONOMA DE EUSKADI



Sailkapen Ekonomiko-Organikoa  
*Clasificación Económica-Orgánica*





Administrazio Orokorra  
Administración General

## KAPITULU/SEKZIOEN ARABERAKO LABURP. - SARRERA RESUMEN POR CAPÍTULO; SECCIÓN - INGRESO

ORGANIKOA / ORGANICA

EKONOMIKOA / ECONOMICA

FUNTZIONALA / FUNCIONAL

MILAK / MILES

KAPITULUA CAPITULO	SEKZIOA SECCION		2002	% GUZTIRA % TOTAL
2		<b>ZEHARKAKO ZERGAK IMPUESTOS INDIRECTOS</b>	<b>7.220,0</b>	<b>0,1</b>
2	03	Ogasun eta Herri Administrazioa <i>Hacienda y Administración Pública</i>	7.220,0	0,1
3		<b>TASAK, SALNEURRIAK ETA ZUZB. PUBLIKOKO B. BATZUK TASAS, PRECIOS PÚBLICOS Y OTROS IN. DERECHO PÚBL.</b>	<b>48.535,9</b>	<b>0,8</b>
3	01	Lehendakaritza <i>Presidencia</i>	2,7	0,0
3	02	Lehendakariordetza <i>Vicepresidencia</i>	1.016,0	0,0
3	03	Ogasun eta Herri Administrazioa <i>Hacienda y Administración Pública</i>	4.181,6	0,1
3	04	Hezkuntza, Unibertsitatea eta Ikerketa <i>Educación, Universidades e Investigación</i>	5.551,9	0,1
3	05	Herrizaingoa <i>Interior</i>	6.774,3	0,1
3	06	Industri, Merkataritza eta Turismoa <i>Industria, Comercio y Turismo</i>	2.815,7	0,0
3	07	Etxebizitza eta Gizarte Gaiak <i>Vivienda y Asuntos Sociales</i>	15.526,4	0,3
3	08	Justizia, Lan eta Gizarte Segurantzza <i>Justicia, Empleo y Seguridad Social</i>	1.300,4	0,0
3	09	Osasuna <i>Sanidad</i>	545,7	0,0
3	10	Kultura <i>Cultura</i>	299,5	0,0
3	11	Lurralde Antolamendu eta Ingurumena <i>Ordenación del Territorio y Medio Ambiente</i>	3.472,1	0,1
3	12	Garraio eta Herri Lanak <i>Transportes y Obras Públicas</i>	4.495,4	0,1
3	13	Nekazaritza eta Arrantza <i>Agricultura y Pesca</i>	541,0	0,0
3	99	Hainbat Sail <i>Diversos Departamentos</i>	2.013,3	0,0
4		<b>GASTU ARRUNTETARAKO TRANSF. ETA DIRULAGUNTZAK TRANSFERENCIAS Y SUBVEN. PARA GASTOS CORRIENTES</b>	<b>5.394.999,0</b>	<b>90,9</b>
4	95	Erakundeen Baliabideak eta Konpromisoak <i>Recursos y Compromisos Institucionales</i>	5.394.999,0	90,9
5		<b>ONDARE-SARRERAK INGRESOS PATRIMONIALES</b>	<b>38.473,3</b>	<b>0,6</b>
5	01	Lehendakaritza <i>Presidencia</i>	50,1	0,0
5	02	Lehendakariordetza <i>Vicepresidencia</i>	12,9	0,0
5	03	Ogasun eta Herri Administrazioa <i>Hacienda y Administración Pública</i>	34.347,8	0,6
5	04	Hezkuntza, Unibertsitatea eta Ikerketa <i>Educación, Universidades e Investigación</i>	153,8	0,0
5	05	Herrizaingoa <i>Interior</i>	259,6	0,0
5	06	Industri, Merkataritza eta Turismoa <i>Industria, Comercio y Turismo</i>	3.283,3	0,1
5	08	Justizia, Lan eta Gizarte Segurantzza <i>Justicia, Empleo y Seguridad Social</i>	63,8	0,0
5	09	Osasuna <i>Sanidad</i>	38,5	0,0
5	10	Kultura <i>Cultura</i>	19,0	0,0
5	11	Lurralde Antolamendu eta Ingurumena <i>Ordenación del Territorio y Medio Ambiente</i>	114,2	0,0

MILAK / MILES

KAPITULUA CAPITULO	SEKZIOA SECCION		2002	% GUZTIRA % TOTAL
5	12	Garraio eta Herri Lanak <i>Transportes y Obras Públicas</i>	126,7	0,0
5	13	Nekazaritza eta Arrantza <i>Agricultura y Pesca</i>	3,6	0,0
6		<b>INBERTSIO ERREALEN BESTERENTZEAK</b> <b>ENAJENACIÓN DE INVERSIONES REALES</b>	<b>751,3</b>	<b>0,0</b>
6	03	Ogasun eta Herri Administrazioa <i>Hacienda y Administración Pública</i>	601,0	0,0
6	07	Etxebizitza eta Gizarte Gaiak <i>Vivienda y Asuntos Sociales</i>	150,3	0,0
7		<b>KAPITAL ERAGIKETETARAKO TRANSF. ETA DIRULAGUNTZAK</b> <b>TRANSFERENCIAS Y SUBV. PARA OPERACIONES DE CAPITAL</b>	<b>34.145,0</b>	<b>0,6</b>
7	95	Erakundeen Baliabideak eta Konpromisoak <i>Recursos y Compromisos Institucionales</i>	34.145,0	0,6
8		<b>FINANTZA-AKTIBOEN GUTXITZEA</b> <b>DISMINUCIÓN DE ACTIVOS FINANCIEROS</b>	<b>7.805,5</b>	<b>0,1</b>
8	03	Ogasun eta Herri Administrazioa <i>Hacienda y Administración Pública</i>	5.160,0	0,1
8	05	Herrizaingoa <i>Interior</i>	2.560,3	0,0
8	07	Etxebizitza eta Gizarte Gaiak <i>Vivienda y Asuntos Sociales</i>	85,2	0,0
9		<b>FINANTZA-PASIBOEN GEHIKUNTZA</b> <b>AUMENTO DE PASIVOS FINANCIEROS</b>	<b>400.000,0</b>	<b>6,7</b>
9	90	Zor Publikoa <i>Deuda Pública</i>	400.000,0	6,7
		<b>GUZTIRA TOTAL</b>	<b>5.931.930,0</b>	<b>100</b>

2002

EUSKAL AUTONOMIA ERKIDEGOAREN AURREKONTU OROKORRAK  
PRESUPUESTOS GENERALES DE LA COMUNIDAD AUTONOMA DE EUSKADI



**Sailkapen Organiko-Ekonomikoa**  
***Clasificación Orgánica-Económica***



Administrazio Orokorra  
Administración General

## SEK. ETA KAPITULUEN ARABERAKO LABURP. - SARRERA RESUMEN POR SECCIÓN Y CAPÍTULO - INGRESO

ORGANIKOA / ORGANICA

EKONOMIKOA / ECONOMICA

FUNTZIONALA / FUNCIONAL

MILAK / MILES

SEKZIOA SECCION		GUZTIRA TOTAL	KAPITULUAK CAPITULOS							
			2 Zeharkako zergak Impuestos indirectos	3 Tasak eta salneur. Tasas, prec.públ.	4 Transf. arruntak Transfe. corrientes	5 Ondare sarrerak Ingresos patrimon.	6 Inb. err. besterentz Enaj.inver reales	7 Kapital transf. Transfe. capital	8 F-aktiboen gutxitzea Dism.acti. financie.	9 F-pasiboen gehikuntza Aumento de Pasi.Fin.
01	Lehendakaritza Presidencia	53		3		50				
02	Lehendakariordetza Vicepresidencia	1.029		1.016		13				
03	Ogasun eta H.A. Hacienda y A.P.	51.510	7.220	4.182		34.348	601		5.160	
04	Hezkuntza, U.I. Educación, U.I.	5.706		5.552		154				
05	Herrizaingoa Interior	9.594		6.774		260			2.560	
06	Indus., Merk.T Industria, C.T.	6.099		2.816		3.283				
07	Etxe. eta G. G. Vivi. y A. S.	15.762		15.526			150		85	
08	Justizia.Lan.GS Just. Emp. S.S.	1.364		1.300		64				
09	Osasuna Sanidad	584		546		39				
10	Kultura Cultura	319		300		19				
11	L.A.Inguru. O.T. y M.A.	3.586		3.472		114				
12	Garraio eta Herri Lanak Transportes O.P	4.622		4.495		127				
13	Nekazaritza eta Arrantza Agricultura y Pesca	545		541		4				
90	Zor Publikoa Deuda Pública	400.000								400.000
95	Erak.Baliab./K. Rec.Com.Instit.	5.429.144			5.394.999			34.145		
99	Hainbat Sail Diversos Departamentos	2.013		2.013						
	<b>GUZTIRA TOTAL</b>	<b>5.931.930</b>	<b>7.220</b>	<b>48.536</b>	<b>5.394.999</b>	<b>38.473</b>	<b>751</b>	<b>34.145</b>	<b>7.806</b>	<b>400.000</b>



Administrazio Orokorra  
Administración General

## SEK./AZPIKONTZEPTUEN ARABERAKO LABURP. - SARRERA RESUMEN POR SECCIÓN; SUBCONCEPTO - INGRESO

ORGANIKOA / ORGANICA

EKONOMIKOA / ECONOMICA

FUNTZIONALA / FUNCIONAL

MILAK / MILES

SEKZIOA SECCION	AZPIKONTZER. SUBCONCEPTO		2002	% GUZTIRA % TOTAL
01		<b>LEHENDAKARITZA PRESIDENCIA</b>	<b>52,8</b>	<b>0,0</b>
01	3	Tasak, salneurriak eta zuzb. publikoko b. batzuk <i>Tasas, precios públicos y otros in. derecho públ.</i>	2,7	0,0
01	32	Salneurriak <i>Precios públicos</i>	1,1	0,0
01	321	01, 02, 03 sailen eta euren EEAren prezio publik. <i>Precios públicos de Dptos. 01, 02, 03 y sus OAAA</i>	1,1	0,0
01	32101	01- Argitalpenen salmenta <i>01- Venta de publicaciones</i>	1,1	0,0
01	39	Zuzb. publikoeko hainbat diru-sarrera <i>Diversos ingresos en régimen de derecho público</i>	1,6	0,0
01	393	Bestelako diru-sarrerak <i>Otros ingresos</i>	1,6	0,0
01	39399	Bestelako diru-sarrerak <i>Otros ingresos</i>	1,6	0,0
01	5	Ondare-sarrerak <i>Ingresos patrimoniales</i>	50,1	0,0
01	53	Hainbat diru-sarrera finantzario <i>Diversos ingresos financieros</i>	6,6	0,0
01	533	Banku-kontuen interesak <i>Intereses de cuentas corrientes bancarias</i>	6,6	0,0
01	53300	Banku-kontuen interesak <i>Intereses de cuentas corrientes bancarias</i>	6,6	0,0
01	54	Ibilgetuaren sarr. eta bestelako sarr. finantz. <i>Ingresos del inmovilizado y otros ingresos finan.</i>	43,5	0,0
01	541	Alokatzeko eta antzeko eragiketengatiko sarrerak <i>Ingresos por arrendamientos y operaciones simil.</i>	15,0	0,0
01	54100	Alokatzeko eta antzeko eragiketengatiko sarrerak <i>Ingresos por arrendamientos y operaciones simil.</i>	15,0	0,0
01	544	Bestelako diru-sarrerak <i>Otros ingresos</i>	28,5	0,0
01	54400	Bestelako diru-sarrerak <i>Otros ingresos</i>	28,5	0,0
02		<b>LEHENDAKARIORETZA VICEPRESIDENCIA</b>	<b>1.028,9</b>	<b>0,0</b>
02	3	Tasak, salneurriak eta zuzb. publikoko b. batzuk <i>Tasas, precios públicos y otros in. derecho públ.</i>	1.016,0	0,0
02	31	Tasak <i>Tasas</i>	1.000,0	0,0
02	312	EAEk berak araututako beste tasa batzuk <i>Otras tasas de normativa propia de la CAE</i>	1.000,0	0,0
02	31202	EHAren ondasunak eta zerbitzuak (01.01) <i>(01.01) Bienes y servicios del B.O.P.V.</i>	1.000,0	0,0
02	38	Itzulerak <i>Reintegros</i>	6,0	0,0
02	380	Itzulerak <i>Reintegros</i>	6,0	0,0
02	38000	Itzulerak <i>Reintegros</i>	6,0	0,0
02	39	Zuzb. publikoeko hainbat diru-sarrera <i>Diversos ingresos en régimen de derecho público</i>	10,0	0,0
02	393	Bestelako diru-sarrerak <i>Otros ingresos</i>	10,0	0,0
02	39399	Bestelako diru-sarrerak <i>Otros ingresos</i>	10,0	0,0
02	5	Ondare-sarrerak <i>Ingresos patrimoniales</i>	12,9	0,0

SEKZIOA SECCION	AZPIKONTZER SUBCONCEPTO		2002	% GUZTIRA % TOTAL
02	53	Hainbat diru-sarrera finantzario <i>Diversos ingresos financieros</i>	12,9	0,0
02	533	Banku-kontuen interesak <i>Intereses de cuentas corrientes bancarias</i>	12,9	0,0
02	53300	Banku-kontuen interesak <i>Intereses de cuentas corrientes bancarias</i>	12,9	0,0
<b>03</b>		<b>OGASUN ETA HERRI ADMINISTRAZIOA HACIENDA Y ADMINISTRACIÓN PÚBLICA</b>	<b>51.510,4</b>	<b>0,9</b>
03	2	Zeharkako zergak <i>Impuestos indirectos</i>	7.220,0	0,1
03	29	Zeharkako beste zerga batzuk <i>Otros impuestos indirectos</i>	7.220,0	0,1
03	291	Bingo jokoaren gaineko zerga <i>Impuesto sobre el juego del Bingo</i>	7.220,0	0,1
03	29100	Bingo jokoaren gaineko zerga <i>Impuesto sobre el juego del Bingo</i>	7.220,0	0,1
03	3	Tasak, salneurriak eta zuzb. publikoko b. batzuk <i>Tasas, precios públicos y otros in. derecho públ.</i>	4.181,6	0,1
03	31	Tasak <i>Tasas</i>	3.026,3	0,1
03	311	EAEk berak araututako tasak: izaera orokorrekoak <i>De normativa propia de la CAE: de carácter general</i>	125,0	0,0
03	31103	Obra Publikoen zutzta. eta ikuskapena (00.03) <i>(00.03) Dirección e Inspección de Obras Públicas</i>	125,0	0,0
03	312	EAEk berak araututako beste tasa batzuk <i>Otras tasas de normativa propia de la CAE</i>	2.901,3	0,0
03	31205	Aseguru Artekari Tit. Diplomen luzatze-tasa(11.01) <i>(11.01) Expe. Diploma Mediador de Seguros Titulado</i>	1,3	0,0
03	31295	Jokoaren gaineko tasaren erreargua <i>Recargo de la tasa sobre el juego</i>	2.900,0	0,0
03	32	Salneurriak <i>Precios públicos</i>	347,3	0,0
03	321	01, 02, 03 sailen eta euren EEAAen prezio publik. <i>Precios públicos de Dptos. 01, 02, 03 y sus OOAA</i>	347,3	0,0
03	32161	03- Argitalpenen salmenta <i>03-Venta de publicaciones</i>	192,3	0,0
03	32163	03- Jantoki-zerbitzua <i>03- Servicio de comedor</i>	155,0	0,0
03	38	Itzulerak <i>Reintegros</i>	805,0	0,0
03	380	Itzulerak <i>Reintegros</i>	805,0	0,0
03	38000	Itzulerak <i>Reintegros</i>	805,0	0,0
03	39	Zuzb. publikoeko hainbat diru-sarrera <i>Diversos ingresos en régimen de derecho público</i>	3,0	0,0
03	393	Bestelako diru-sarrerak <i>Otros ingresos</i>	3,0	0,0
03	39399	Bestelako diru-sarrerak <i>Otros ingresos</i>	3,0	0,0
03	5	Ondare-sarrerak <i>Ingresos patrimoniales</i>	34.347,8	0,6
03	53	Hainbat diru-sarrera finantzario <i>Diversos ingresos financieros</i>	31.930,7	0,5
03	533	Banku-kontuen interesak <i>Intereses de cuentas corrientes bancarias</i>	31.930,7	0,5
03	53300	Banku-kontuen interesak <i>Intereses de cuentas corrientes bancarias</i>	31.930,7	0,5
03	54	Ibilgetuaren sarr. eta bestelako sarr. finantz. <i>Ingresos del inmovilizado y otros ingresos finan.</i>	2.417,1	0,0
03	541	Alokatze eta antzeko eragiketengatiko sarrerak <i>Ingresos por arrendamientos y operaciones simil.</i>	1.020,0	0,0
03	54100	Alokatze eta antzeko eragiketengatiko sarrerak <i>Ingresos por arrendamientos y operaciones simil.</i>	1.020,0	0,0



SEKZIOA SECCION	AZPIKONTZEP. SUBCONCEPTO		2002	% GUZTIRA % TOTAL
03	543	Zerbitzu ezberdinengatiko diru-sarrerak <i>Ingresos por servicios diversos</i>	721,2	0,0
03	54300	Zerbitzu ezberdinengatiko diru-sarrerak <i>Ingresos por servicios diversos</i>	721,2	0,0
03	544	Bestelako diru-sarrerak <i>Otros ingresos</i>	11,4	0,0
03	54400	Bestelako diru-sarrerak <i>Otros ingresos</i>	11,4	0,0
03	547	Ohizkanpoko diru-sarrerak <i>Ingresos extraordinarios</i>	664,4	0,0
03	54701	Ezbeharrengatik jasotako kalte-ordainak <i>Indemnizaciones recibidas por siniestros</i>	400,0	0,0
03	54799	Ohizkanpoko beste diru-sarrera batzuk <i>Otros ingresos extraordinarios</i>	264,4	0,0
03	6	Inbertsio errealeen besterentzeak <i>Enajenación de inversiones reales</i>	601,0	0,0
03	61	Inbertsio materialen besterentzeak <i>Enajenación de inversiones materiales</i>	601,0	0,0
03	612	Eraikuntzak <i>Construcciones</i>	601,0	0,0
03	61201	Eraikuntzak <i>Construcciones</i>	601,0	0,0
03	8	Finantza-aktiboen gutxitzea <i>Disminución de activos financieros</i>	5.160,0	0,1
03	82	Beste erakunde batzuetako finantza-inbertsioak <i>Inversiones financieras en otras entidades</i>	5.160,0	0,1
03	824	Langileei emandako kredituak <i>Créditos al personal</i>	5.160,0	0,1
03	82451	Langileei emandako epe laburreko kredituak <i>Créditos a corto plazo al personal</i>	5.160,0	0,1
<b>04</b>		<b>HEZKUNTZA, UNIBERTSITATEA ETA IKERKETA EDUCACIÓN, UNIVERSIDADES E INVESTIGACIÓN</b>	<b>5.705,7</b>	<b>0,1</b>
04	3	Tasak, salneurriak eta zuzb. publikoko b. batzuk <i>Tasas, precios públicos y otros in. derecho públ.</i>	5.551,9	0,1
04	31	Tasak <i>Tasas</i>	1.811,2	0,0
04	311	EAEk berak araututako tasak: izaera orokorrekoak <i>De normativa propia de la CAE: de carácter general</i>	796,7	0,0
04	31103	Obra Publikoen zutzta. eta ikuskapena (00.03) <i>(00.03) Dirección e Inspección de Obras Públicas</i>	796,7	0,0
04	312	EAEk berak araututako beste tasa batzuk <i>Otras tasas de normativa propia de la CAE</i>	1.014,4	0,0
04	31241	Titulu-luzatzeak (05.01) <i>(05.01) Expedición de títulos</i>	1.014,4	0,0
04	32	Salneurriak <i>Precios públicos</i>	1.822,9	0,0
04	322	04, 05, 06 sailen eta euren EEAren prezio publik. <i>Precios públicos de Dptos. 04, 05, 06 y sus OAAA</i>	1.813,5	0,0
04	32203	04- Ikasmaterialen salmenta <i>04- Venta de material didáctico</i>	0,2	0,0
04	32206	04- Erregimen Bereziko Irakaskuntza-zerbitzuak <i>04- Servicios de enseñanza de régimen especial</i>	1.603,8	0,0
04	32207	04- Azterketa-eskubideak <i>04- Derechos de examen</i>	209,5	0,0
04	329	Bestelako salneurriak <i>Otros precios públicos</i>	9,4	0,0
04	32900	Bestelako salneurriak <i>Otros precios públicos</i>	9,4	0,0
04	38	Itzulerak <i>Reintegros</i>	1.832,9	0,0
04	380	Itzulerak <i>Reintegros</i>	1.832,9	0,0
04	38000	Itzulerak <i>Reintegros</i>	1.832,9	0,0

MILAK / MILES

SEKZIOA SECCION	AZPIKONTZER SUBCONCEPTO		2002	% GUZTIRA % TOTAL
04	39	Zuzb. publikoeko hainbat diru-sarrera <i>Diversos ingresos en régimen de derecho público</i>	85,0	0,0
04	393	Bestelako diru-sarrerak <i>Otros ingresos</i>	24,7	0,0
04	39399	Bestelako diru-sarrerak <i>Otros ingresos</i>	24,7	0,0
04	394	Ohizkanpoko diru-sarrerak <i>Ingresos extraordinarios</i>	60,3	0,0
04	39401	Gauzatutako abalengatiko diru-sarrerak <i>Ingresos por avales ejecutados</i>	60,2	0,0
04	39499	Bestelako ohizkanpoko diru-sarrerak <i>Otros ingresos extraordinarios</i>	0,1	0,0
04	5	Ondare-sarrerak <i>Ingresos patrimoniales</i>	153,8	0,0
04	53	Hainbat diru-sarrera finantzario <i>Diversos ingresos financieros</i>	153,8	0,0
04	533	Banku-kontuen interesak <i>Intereses de cuentas corrientes bancarias</i>	153,8	0,0
04	53300	Banku-kontuen interesak <i>Intereses de cuentas corrientes bancarias</i>	153,8	0,0
<b>05</b>		<b>HERRIZAINGOA INTERIOR</b>	<b>9.594,3</b>	<b>0,2</b>
05	3	Tasak, salneurriak eta zuzb. publikoko b. batzuk <i>Tasas, precios públicos y otros in. derecho públ.</i>	6.774,3	0,1
05	31	Tasak <i>Tasas</i>	1.714,6	0,0
05	311	EAEk berak araututako tasak: izaera orokorrekoak <i>De normativa propia de la CAE: de carácter general</i>	1.051,8	0,0
05	31103	Obra Publikoen zuztza. eta ikuskapena (00.03) <i>(00.03) Dirección e Inspección de Obras Públicas</i>	1.051,8	0,0
05	312	EAEk berak araututako beste tasa batzuk <i>Otras tasas de normativa propia de la CAE</i>	662,8	0,0
05	31211	Trafikoko zerbitzuak eta jarduerak (03.01) <i>(03.01) Activid. y servicios relativos al tráfico</i>	185,0	0,0
05	31212	Joko-baimenak (03.02) <i>(03.02) Autorizaciones de juego</i>	396,7	0,0
05	31213	Ikuskizunak (03.03) <i>(03.03) Espectáculos</i>	21,0	0,0
05	31214	Segurtasun pribatuko zerbitzuak eta jard. (03.04) <i>(03.04) Servicios y actividades seguridad privada</i>	60,1	0,0
05	38	Itzulerak <i>Reintegros</i>	100,0	0,0
05	380	Itzulerak <i>Reintegros</i>	100,0	0,0
05	38000	Itzulerak <i>Reintegros</i>	100,0	0,0
05	39	Zuzb. publikoeko hainbat diru-sarrera <i>Diversos ingresos en régimen de derecho público</i>	4.959,8	0,1
05	391	Errekarguak eta isunak <i>Recargos y multas</i>	4.796,3	0,1
05	39112	Berandutze-interesak <i>Intereses de demora</i>	0,2	0,0
05	39151	Isunak eta trafikoko zigorrak <i>Multas y sanciones de tráfico</i>	4.567,7	0,1
05	39159	Beste isun eta zigor batzuk <i>Otras multas y sanciones</i>	228,4	0,0
05	393	Bestelako diru-sarrerak <i>Otros ingresos</i>	163,5	0,0
05	39399	Bestelako diru-sarrerak <i>Otros ingresos</i>	163,5	0,0
05	5	Ondare-sarrerak <i>Ingresos patrimoniales</i>	259,6	0,0
05	53	Hainbat diru-sarrera finantzario <i>Diversos ingresos financieros</i>	79,3	0,0

SEKZIOA SECCION	AZPIKONTZEP. SUBCONCEPTO		2002	% GUZTIRA % TOTAL
05	533	Banku-kontuen interesak <i>Intereses de cuentas corrientes bancarias</i>	79,3	0,0
05	53300	Banku-kontuen interesak <i>Intereses de cuentas corrientes bancarias</i>	79,3	0,0
05	54	Ibilgetuaren sarr. eta bestelako sarr. finantz. <i>Ingresos del inmovilizado y otros ingresos finan.</i>	180,3	0,0
05	547	Ohizkanpoko diru-sarrerak <i>Ingresos extraordinarios</i>	180,3	0,0
05	54701	Ezbeharreatatik jasotako kalte-ordainak <i>Indemnizaciones recibidas por siniestros</i>	180,3	0,0
05	8	Finantza-aktiboen gutxitzea <i>Disminución de activos financieros</i>	2.560,3	0,0
05	82	Beste erakunde batzuetako finantza-inbertsioak <i>Inversiones financieras en otras entidades</i>	2.560,3	0,0
05	824	Langileei emandako kredituak <i>Créditos al personal</i>	2.560,3	0,0
05	82451	Langileei emandako epe laburreko kredituak <i>Créditos a corto plazo al personal</i>	2.560,3	0,0
<b>06</b>		<b>INDUSTRI, MERKATARITZA ETA TURISMOA</b> <b>INDUSTRIA, COMERCIO Y TURISMO</b>	<b>6.098,9</b>	<b>0,1</b>
06	3	Tasak, salneurriak eta zuzb. publikoko b. batzuk <i>Tasas, precios públicos y otros in. derecho públ.</i>	2.815,7	0,0
06	31	Tasak <i>Tasas</i>	1.436,1	0,0
06	312	EAEk berak araututako beste tasa batzuk <i>Otras tasas de normativa propia de la CAE</i>	1.300,9	0,0
06	31221	Ind., energia eta meatzetako zerb. orokor. (04.01) <i>(04.01) Servic. comunes indust., energía y minas</i>	125,0	0,0
06	31222	Industria-zerbitzuak (04.02) <i>(04.02) Servicios de industria</i>	574,5	0,0
06	31223	Energia eta meatzetako zerbitzuak (04.03) <i>(04.03) Servicios de energía y minas</i>	189,8	0,0
06	31224	Industria-segurtasuneko zerbitzuak (04.04) <i>(04.04) Servicios de seguridad industrial</i>	400,3	0,0
06	31285	Konts. eta erabiltzaileen errekl.-orriak (10.01) <i>(10.01) Hojas de rec. de los consum. y usuarios</i>	11,3	0,0
06	318	EAEk berak arautzen ez dituen beste tasa batzuk <i>Otras tasas de normativa no propia de la CAE</i>	135,2	0,0
06	31804	Ikuskatze eta segurtasun nuklearra <i>Inspección y seguridad nuclear</i>	135,2	0,0
06	38	Itzulerak <i>Reintegros</i>	132,1	0,0
06	380	Itzulerak <i>Reintegros</i>	132,1	0,0
06	38000	Itzulerak <i>Reintegros</i>	132,1	0,0
06	39	Zuzb. publikoeko hainbat diru-sarrera <i>Diversos ingresos en régimen de derecho público</i>	1.247,5	0,0
06	391	Errekarguak eta isunak <i>Recargos y multas</i>	138,1	0,0
06	39112	Berandutze-interesak <i>Intereses de demora</i>	12,0	0,0
06	39159	Beste isun eta zigor batzuk <i>Otras multas y sanciones</i>	126,1	0,0
06	393	Bestelako diru-sarrerak <i>Otros ingresos</i>	1.109,4	0,0
06	39301	Kanonak eta emakidak <i>Cánones y concesiones</i>	1.106,4	0,0
06	39399	Bestelako diru-sarrerak <i>Otros ingresos</i>	3,0	0,0
06	5	Ondare-sarrerak <i>Ingresos patrimoniales</i>	3.283,3	0,1
06	51	EAEren finantza-inbertsioen diru-sarrerak <i>Ingresos de inver. financieras en Admón. Públ. CAE</i>	3.189,6	0,1

SEKZIOA SECCION	AZPIKONTZER SUBCONCEPTO		2002	% GUZTIRA % TOTAL
06	512	Finantza-inbertsioen interesak <i>Intereses de inversiones financieras</i>	3.189,6	0,1
06	51271	Z.P.E.P.en epe laburreko finantza-inbertsioen int. <i>Intereses c/p de inversiones financieras E.P.D.P.</i>	3.189,6	0,1
06	52	Beste erak. batzuetako f.-inbertsioen diru-sarr. <i>Ingresos de inver. financieras en otras entidades</i>	60,1	0,0
06	523	Kreditu-interesak <i>Intereses de créditos</i>	60,1	0,0
06	52382	Beste enp.prib. batzuen kredituen e/laburreko int. <i>Intereses c/p créditos otras emp. privadas</i>	60,1	0,0
06	53	Hainbat diru-sarrera finantzario <i>Diversos ingresos financieros</i>	21,0	0,0
06	533	Banku-kontuen interesak <i>Intereses de cuentas corrientes bancarias</i>	21,0	0,0
06	53300	Banku-kontuen interesak <i>Intereses de cuentas corrientes bancarias</i>	21,0	0,0
06	54	Ibilgetuaren sarr. eta bestelako sarr. finantz. <i>Ingresos del inmovilizado y otros ingresos finan.</i>	12,6	0,0
06	544	Bestelako diru-sarrerak <i>Otros ingresos</i>	12,6	0,0
06	54400	Bestelako diru-sarrerak <i>Otros ingresos</i>	12,6	0,0
<b>07</b>		<b>ETXEBIZITZA ETA GIZARTE GAIAK VIVIENDA Y ASUNTOS SOCIALES</b>	<b>15.761,9</b>	<b>0,3</b>
07	3	Tasak, salneurriak eta zuzb. publikoko b. batzuk <i>Tasas, precios públicos y otros in. derecho públ.</i>	15.526,4	0,3
07	31	Tasak <i>Tasas</i>	1.672,0	0,0
07	311	EAEk berak araututako tasak: izaera orokorrekoak <i>De normativa propia de la CAE: de carácter general</i>	1.479,7	0,0
07	31103	Obra Publikoen zuztza. eta ikuskapena (00.03) <i>(00.03) Dirección e Inspección de Obras Públicas</i>	1.479,7	0,0
07	312	EAEk berak araututako beste tasa batzuk <i>Otras tasas de normativa propia de la CAE</i>	192,3	0,0
07	31271	B.O.Etx.ei buruzko kalif. eta egiaztatg. (08.01) <i>(08.01) Calificaciones y certificaciones en V.P.O.</i>	120,2	0,0
07	31272	Eraikitze-kalitatea kontrolatzeko lab.zerb.(08.02) <i>(08.02) Servic. Lab. Control Calidad Edificación</i>	72,1	0,0
07	32	Salneurriak <i>Precios públicos</i>	13.193,6	0,2
07	323	07, 08, 09 sailen eta euren EEEAen prezio publik. <i>Precios públicos de Dptos. 07, 08, 09 y sus OOAA</i>	13.193,6	0,2
07	32303	07- Etxeb., garaje, gehigarri eta lokalen salmenta <i>07- Venta de viviendas, garajes, anexos y locales</i>	13.193,6	0,2
07	38	Itzulerak <i>Reintegros</i>	642,8	0,0
07	380	Itzulerak <i>Reintegros</i>	642,8	0,0
07	38000	Itzulerak <i>Reintegros</i>	642,8	0,0
07	39	Zuzb. publikoko hainbat diru-sarrera <i>Diversos ingresos en régimen de derecho público</i>	18,0	0,0
07	391	Errekarguak eta isunak <i>Recargos y multas</i>	18,0	0,0
07	39159	Beste isun eta zigor batzuk <i>Otras multas y sanciones</i>	18,0	0,0
07	6	Inbertsio errealeen besterentzeak <i>Enajenación de inversiones reales</i>	150,3	0,0
07	61	Inbertsio materialen besterentzeak <i>Enajenación de inversiones materiales</i>	150,3	0,0
07	611	Lurrak eta ondasun naturalak <i>Terrenos y bienes naturales</i>	150,3	0,0
07	61101	Lurrak eta ondasun naturalak <i>Terrenos y bienes naturales</i>	150,3	0,0

SEKZIOA SECCION	AZPIKONTZEP. SUBCONCEPTO		2002	% GUZTIRA % TOTAL
07	8	Finantza-aktiboen gutxitzea <i>Disminución de activos financieros</i>	85,2	0,0
07	82	Beste erakunde batzuetako finantza-inbertsioak <i>Inversiones financieras en otras entidades</i>	85,2	0,0
07	823	Kredituak <i>Créditos</i>	85,2	0,0
07	82355	E.A.P.ko Toki-erakundeei, epe laburrera <i>A c/plazo a Entidades Locales del SPV</i>	25,1	0,0
07	82385	Familiei, epe laburrera <i>A c/plazo a familias</i>	60,1	0,0
<b>08</b>		<b>JUSTIZIA, LAN ETA GIZARTE SEGURANTZA</b> <b>JUSTICIA, EMPLEO Y SEGURIDAD SOCIAL</b>	<b>1.364,1</b>	<b>0,0</b>
08	3	Tasak, salneurriak eta zuzb. publikoko b. batzuk <i>Tasas, precios públicos y otros in. derecho públ.</i>	1.300,4	0,0
08	31	Tasak <i>Tasas</i>	135,6	0,0
08	311	EAEk berak araututako tasak: izaera orokorrekoak <i>De normativa propia de la CAE: de carácter general</i>	120,0	0,0
08	31103	Obra Publikoen zuztza. eta ikuskapena (00.03) <i>(00.03) Dirección e Inspección de Obras Públicas</i>	120,0	0,0
08	312	EAEk berak araututako beste tasa batzuk <i>Otras tasas de normativa propia de la CAE</i>	15,6	0,0
08	31208	Elkart., F. eta P.T. erregistroetako jard. (02.01) <i>(02.01) Actuac. Registros Asociac. Fundac. y P.T</i>	15,6	0,0
08	38	Itzulerak <i>Reintegros</i>	304,2	0,0
08	380	Itzulerak <i>Reintegros</i>	304,2	0,0
08	38000	Itzulerak <i>Reintegros</i>	304,2	0,0
08	39	Zuzb. publikoeko hainbat diru-sarrera <i>Diversos ingresos en régimen de derecho público</i>	860,5	0,0
08	391	Errekarguak eta isunak <i>Recargos y multas</i>	830,1	0,0
08	39159	Beste isun eta zigor batzuk <i>Otras multas y sanciones</i>	830,1	0,0
08	392	Zerbitzu ezberdinengatiko diru-sarrerak <i>Ingresos por servicios diversos</i>	3,6	0,0
08	39200	Zerbitzu ezberdinengatiko diru-sarrerak <i>Ingresos por servicios diversos</i>	3,6	0,0
08	393	Bestelako diru-sarrerak <i>Otros ingresos</i>	26,8	0,0
08	39399	Bestelako diru-sarrerak <i>Otros ingresos</i>	26,8	0,0
08	5	Ondare-sarrerak <i>Ingresos patrimoniales</i>	63,8	0,0
08	53	Hainbat diru-sarrera finantzario <i>Diversos ingresos financieros</i>	11,9	0,0
08	533	Banku-kontuen interesak <i>Intereses de cuentas corrientes bancarias</i>	11,9	0,0
08	53300	Banku-kontuen interesak <i>Intereses de cuentas corrientes bancarias</i>	11,9	0,0
08	54	Ibilgetuaren sarr. eta bestelako sarr. finantz. <i>Ingresos del inmovilizado y otros ingresos finan.</i>	51,9	0,0
08	541	Alokatze eta antzeko eragiketengatiko sarrerak <i>Ingresos por arrendamientos y operaciones simil.</i>	51,9	0,0
08	54100	Alokatze eta antzeko eragiketengatiko sarrerak <i>Ingresos por arrendamientos y operaciones simil.</i>	51,9	0,0
<b>09</b>		<b>OSASUNA</b> <b>SANIDAD</b>	<b>584,2</b>	<b>0,0</b>
09	3	Tasak, salneurriak eta zuzb. publikoko b. batzuk <i>Tasas, precios públicos y otros in. derecho públ.</i>	545,7	0,0
09	31	Tasak <i>Tasas</i>	423,0	0,0

SEKZIOA SECCION	AZPIKONTZER SUBCONCEPTO		2002	% GUZTIRA % TOTAL
09	311	EAEk berak araututako tasak: izaera orokorrekoak <i>De normativa propia de la CAE: de carácter general</i>	0,4	0,0
09	31102	Adm.-zerbitzuengatiko tasa (00.02) <i>(00.02) Servicios administrativos</i>	0,4	0,0
09	312	EAEk berak araututako beste tasa batzuk <i>Otras tasas de normativa propia de la CAE</i>	422,7	0,0
09	31251	Hiletetako Osasun Polizia (06.01) <i>(06.01) Policía Sanitaria Mortuoria</i>	42,5	0,0
09	31252	Animalia eta bere gaien osasun-kontr./ikus (06.02) <i>(06.02) Insp.y control sanitar.anim. y sus produc.</i>	227,6	0,0
09	31253	Osasun-publikoko laborategi-zerbitzuak (06.03) <i>(06.03) Servicios del Laboratorio de Salud Pública</i>	11,8	0,0
09	31254	Farmazia eta farm.-zerbitzuen espedientak (06.04) <i>(06.04) Expedientes establecim. y serv. at.farmac.</i>	35,9	0,0
09	31255	Osasun zentro, zerb. eta etxeen esped.ak (06.05) <i>(06.05) Exped. centros, servic.y establec. Sanit.</i>	66,1	0,0
09	31256	Osasun publizitatearen espedienteak (06.06) <i>(06.06) Expedientes de publicidad sanitaria</i>	8,1	0,0
09	31299	EAEk berak araututako beste tasa batzuk <i>Otras tasas de normativa propia de la CAE</i>	30,7	0,0
09	38	Itzulerak <i>Reintegros</i>	15,0	0,0
09	380	Itzulerak <i>Reintegros</i>	15,0	0,0
09	38000	Itzulerak <i>Reintegros</i>	15,0	0,0
09	39	Zuzb. publikoeko hainbat diru-sarrera <i>Diversos ingresos en régimen de derecho público</i>	107,6	0,0
09	391	Errekarguak eta isunak <i>Recargos y multas</i>	28,5	0,0
09	39112	Berandutze-interesak <i>Intereses de demora</i>	0,5	0,0
09	39159	Beste isun eta zigor batzuk <i>Otras multas y sanciones</i>	27,9	0,0
09	393	Bestelako diru-sarrerak <i>Otros ingresos</i>	79,2	0,0
09	39399	Bestelako diru-sarrerak <i>Otros ingresos</i>	79,2	0,0
09	5	Ondare-sarrerak <i>Ingresos patrimoniales</i>	38,5	0,0
09	53	Hainbat diru-sarrera finantzario <i>Diversos ingresos financieros</i>	38,5	0,0
09	533	Banku-kontuen interesak <i>Intereses de cuentas corrientes bancarias</i>	38,5	0,0
09	53300	Banku-kontuen interesak <i>Intereses de cuentas corrientes bancarias</i>	38,5	0,0
10		<b>KULTURA</b> <b>CULTURA</b>	<b>318,5</b>	<b>0,0</b>
10	3	Tasak, salneurriak eta zuzb. publikoko b. batzuk <i>Tasas, precios públicos y otros in. derecho públ.</i>	299,5	0,0
10	31	Tasak <i>Tasas</i>	66,5	0,0
10	312	EAEk berak araututako beste tasa batzuk <i>Otras tasas de normativa propia de la CAE</i>	48,5	0,0
10	31261	Elkarte eta Kirol Fed. Erregistroaren jard. (07.01) <i>(07.01) Actuac. Registro de A. y F. Deportivas</i>	0,5	0,0
10	31262	"Gazte Txartela" luzatzeagatiko tasa (07.02) <i>(07.02) Exped.carné "Gazte txartela/Carné joven"</i>	30,0	0,0
10	31263	Aterpe-erabiltzaileen txartel luzatzeak (07.03) <i>(07.03) Exped.carnés alberguista con recono.inter.</i>	9,0	0,0
10	31264	ISTC elkartearen txartel luzatzeak (07.04) <i>(07.04) Exped.tarjetas ventajas internac.asoc.ISTC</i>	9,0	0,0
10	318	EAEk berak arautzen ez dituen beste tasa batzuk <i>Otras tasas de normativa no propia de la CAE</i>	18,0	0,0

SEKZIOA SECCION	AZPIKONTZEP. SUBCONCEPTO		2002	% GUZTIRA % TOTAL
10	31899	EAEk berak arautzen ez dituen beste tasa batzuk <i>Otras tasas de normativa no propia de la CAE</i>	18,0	0,0
10	32	Salneurriak <i>Precios públicos</i>	52,0	0,0
10	324	10, 11, 12, 13 sailen eta euren EEEAen prezio pub. <i>Precios públicos Dptos. 10, 11, 12, 13 y sus ODA</i>	52,0	0,0
10	32401	10- Argitalpenen salmenta <i>10- Venta de publicaciones</i>	28,0	0,0
10	32411	10-Lan-barrutietan aritzeko inskribatze-kuotak <i>10- Cuotas de inscripción en campos de trabajo</i>	24,0	0,0
10	38	Itzulerak <i>Reintegros</i>	108,0	0,0
10	380	Itzulerak <i>Reintegros</i>	108,0	0,0
10	38000	Itzulerak <i>Reintegros</i>	108,0	0,0
10	39	Zuzb. publikoeko hainbat diru-sarrera <i>Diversos ingresos en régimen de derecho público</i>	73,0	0,0
10	393	Bestelako diru-sarrerak <i>Otros ingresos</i>	73,0	0,0
10	39399	Bestelako diru-sarrerak <i>Otros ingresos</i>	73,0	0,0
10	5	Ondare-sarrerak <i>Ingresos patrimoniales</i>	19,0	0,0
10	53	Hainbat diru-sarrera finantzario <i>Diversos ingresos financieros</i>	6,0	0,0
10	533	Banku-kontuen interesak <i>Intereses de cuentas corrientes bancarias</i>	6,0	0,0
10	53300	Banku-kontuen interesak <i>Intereses de cuentas corrientes bancarias</i>	6,0	0,0
10	54	Ibilgetuaren sarr. eta bestelako sarr. finantz. <i>Ingresos del inmovilizado y otros ingresos finan.</i>	13,0	0,0
10	544	Bestelako diru-sarrerak <i>Otros ingresos</i>	13,0	0,0
10	54400	Bestelako diru-sarrerak <i>Otros ingresos</i>	13,0	0,0
<b>11</b>		<b>LURRALDE ANTOLAMENDU ETA INGURUMENA</b> <b>ORDENACION DEL TERRITORIO Y MEDIO AMBIENTE</b>	<b>3.586,2</b>	<b>0,1</b>
11	3	Tasak, salneurriak eta zuzb. publikoko b. batzuk <i>Tasas, precios públicos y otros in. derecho públ.</i>	3.472,1	0,1
11	31	Tasak <i>Tasas</i>	3.351,8	0,1
11	311	EAEk berak araututako tasak: izaera orokorrekoak <i>De normativa propia de la CAE: de carácter general</i>	673,1	0,0
11	31103	Obra Publikoen zuztza. eta ikuskapena (00.03) <i>(00.03) Dirección e Inspección de Obras Públicas</i>	673,1	0,0
11	318	EAEk berak arautzen ez dituen beste tasa batzuk <i>Otras tasas de normativa no propia de la CAE</i>	2.678,7	0,0
11	31801	Ur publikoetara isurtzeko kanona <i>Canon de vertidos en aguas públicas</i>	2.648,7	0,0
11	31802	Jabari hidrauliko publikoaren okupazio-kanona <i>Canon de ocupación de dominio público hidráulico</i>	30,1	0,0
11	39	Zuzb. publikoeko hainbat diru-sarrera <i>Diversos ingresos en régimen de derecho público</i>	120,2	0,0
11	391	Errekarguak eta isunak <i>Recargos y multas</i>	120,2	0,0
11	39159	Beste isun eta zigor batzuk <i>Otras multas y sanciones</i>	120,2	0,0
11	5	Ondare-sarrerak <i>Ingresos patrimoniales</i>	114,2	0,0
11	53	Hainbat diru-sarrera finantzario <i>Diversos ingresos financieros</i>	111,2	0,0
11	533	Banku-kontuen interesak <i>Intereses de cuentas corrientes bancarias</i>	111,2	0,0

SEKZIOA SECCION	AZPIKONTZER SUBCONCEPTO		2002	% GUZTIRA % TOTAL
11	53300	Banku-kontuen interesak <i>Intereses de cuentas corrientes bancarias</i>	111,2	0,0
11	54	Ibilgetuaren sarr. eta bestelako sarr. finantz. <i>Ingresos del inmovilizado y otros ingresos finan.</i>	3,0	0,0
11	544	Bestelako diru-sarrerak <i>Otros ingresos</i>	3,0	0,0
11	54400	Bestelako diru-sarrerak <i>Otros ingresos</i>	3,0	0,0
12		<b>GARRAIO ETA HERRI LANAK TRANSPORTES Y OBRAS PÚBLICAS</b>	<b>4.622,1</b>	<b>0,1</b>
12	3	Tasak, salneurriak eta zuzb. publikoko b. batzuk <i>Tasas, precios públicos y otros in. derecho públ.</i>	4.495,4	0,1
12	31	Tasak <i>Tasas</i>	4.390,3	0,1
12	311	EAEk berak araututako tasak: izaera orokorrekoak <i>De normativa propia de la CAE: de carácter general</i>	1.195,0	0,0
12	31103	Obra Publikoen zuztza. eta ikuskapena (00.03) <i>(00.03) Dirección e Inspección de Obras Públicas</i>	1.195,0	0,0
12	312	EAEk berak araututako beste tasa batzuk <i>Otras tasas de normativa propia de la CAE</i>	3.195,2	0,1
12	31281	EAEren titulartasunpeko portuetako zerb.(09.01) <i>(09.01) Ser. en puertos de titularidad de la CAPV</i>	3.195,2	0,1
12	32	Salneurriak <i>Precios públicos</i>	48,1	0,0
12	324	10, 11, 12, 13 sailen eta euren EEAen prezio pub. <i>Precios públicos Dptos. 10, 11, 12, 13 y sus OAAA</i>	48,1	0,0
12	32461	12- Argitalpenen salmenta <i>12- Venta de publicaciones</i>	9,0	0,0
12	32462	12- Mintegi, kongresu eta abarrekoen matrikulak <i>12- Matrículas de seminarios, congresos etc.</i>	39,1	0,0
12	38	Itzulerak <i>Reintegros</i>	45,1	0,0
12	380	Itzulerak <i>Reintegros</i>	45,1	0,0
12	38000	Itzulerak <i>Reintegros</i>	45,1	0,0
12	39	Zuzb. publikoko hainbat diru-sarrera <i>Diversos ingresos en régimen de derecho público</i>	12,0	0,0
12	391	Errekarguak eta isunak <i>Recargos y multas</i>	12,0	0,0
12	39159	Beste isun eta zigor batzuk <i>Otras multas y sanciones</i>	12,0	0,0
12	5	Ondare-sarrerak <i>Ingresos patrimoniales</i>	126,7	0,0
12	52	Beste erak. batzuetako f.-inbertsioen diru-sarr. <i>Ingresos de inver. financieras en otras entidades</i>	81,1	0,0
12	521	Kapital-partaidetzen diru-sarrerak <i>Ingresos de participaciones en capital</i>	81,1	0,0
12	52102	Kobratu beharreko dibidendua <i>Dividendo a cobrar</i>	81,1	0,0
12	53	Hainbat diru-sarrera finantzario <i>Diversos ingresos financieros</i>	41,5	0,0
12	533	Banku-kontuen interesak <i>Intereses de cuentas corrientes bancarias</i>	41,5	0,0
12	53300	Banku-kontuen interesak <i>Intereses de cuentas corrientes bancarias</i>	41,5	0,0
12	54	Ibilgetuaren sarr. eta bestelako sarr. finantz. <i>Ingresos del inmovilizado y otros ingresos finan.</i>	4,1	0,0
12	544	Bestelako diru-sarrerak <i>Otros ingresos</i>	4,1	0,0
12	54400	Bestelako diru-sarrerak <i>Otros ingresos</i>	4,1	0,0
13		<b>NEKAZARITZA ETA ARRANTZA AGRICULTURA Y PESCA</b>	<b>544,6</b>	<b>0,0</b>



SEKZIOA SECCION	AZPIKONTZEP. SUBCONCEPTO		2002	% GUZTIRA % TOTAL
13	3	Tasak, salneurriak eta zuzb. publikoko b. batzuk <i>Tasas, precios públicos y otros in. derecho públ.</i>	541,0	0,0
13	31	Tasak <i>Tasas</i>	159,3	0,0
13	312	EAEk berak araututako beste tasa batzuk <i>Otras tasas de normativa propia de la CAE</i>	159,3	0,0
13	31225	Arrantz., baso eta nekaz.ind. ant./babesa (04.05) <i>(04.05) Ord. y def. indust. agric., forest. y pec.</i>	27,6	0,0
13	31226	Pasaiko I. A. I. Paren adm.-zerbitzuak (04.06) <i>(04.06) Servic.administ. I. P. M. P. de Pasajes</i>	96,2	0,0
13	31227	Nekaz.ko ekoizp. ekolog.en kontrol-zerb. (04.07) <i>(04.07) Servic. control rég.produc. agrar. ecológ.</i>	3,6	0,0
13	31228	Mahats-ardogin.erregistro-lib.en luzatzeak (04.08) <i>(04.08) Expedic. Libros-Registro sector vitiviníc.</i>	1,8	0,0
13	31229	Aisialdiko itsas-arrantzako lizentz.luz.-t.(04.09) <i>(04.09) Expedición licencia pesca marítima recrea.</i>	30,1	0,0
13	32	Salneurriak <i>Precios públicos</i>	30,1	0,0
13	324	10, 11, 12, 13 sailen eta euren EEAAen prezio pub. <i>Precios públicos Dptos. 10, 11, 12, 13 y sus OAAA</i>	30,1	0,0
13	32483	13- Pasaiko I.A.I.P.aren irakaskuntza zerbitzuak <i>13- Servicios de enseñanza I.P.M.de Pasajes</i>	30,1	0,0
13	38	Itzulerak <i>Reintegros</i>	300,0	0,0
13	380	Itzulerak <i>Reintegros</i>	300,0	0,0
13	38000	Itzulerak <i>Reintegros</i>	300,0	0,0
13	39	Zuzb. publikopeko hainbat diru-sarrera <i>Diversos ingresos en régimen de derecho público</i>	51,7	0,0
13	391	Errekarguak eta isunak <i>Recargos y multas</i>	51,7	0,0
13	39159	Beste isun eta zigor batzuk <i>Otras multas y sanciones</i>	51,7	0,0
13	5	Ondare-sarrerak <i>Ingresos patrimoniales</i>	3,6	0,0
13	53	Hainbat diru-sarrera finantzario <i>Diversos ingresos financieros</i>	3,6	0,0
13	533	Banku-kontuen interesak <i>Intereses de cuentas corrientes bancarias</i>	3,6	0,0
13	53300	Banku-kontuen interesak <i>Intereses de cuentas corrientes bancarias</i>	3,6	0,0
<b>90</b>		<b>ZOR PUBLIKOA DEUDA PÚBLICA</b>	<b>400.000,0</b>	<b>6,7</b>
90	9	Finantza-pasiboen gehikuntza <i>Aumento de Pasivos Financieros</i>	400.000,0	6,7
90	91	Jasapenak eta antzeko beste jaulkipen batzuk <i>Empréstitos y otras emisiones análogas</i>	400.000,0	6,7
90	911	Obligazioak eta bonoak <i>Obligaciones y bonos</i>	400.000,0	6,7
90	91101	E. luzeko Barne Zor Publikoa, oblig. eta bonoak <i>Deuda Pública interior a l/plazo, obliga. y bonos</i>	400.000,0	6,7
<b>95</b>		<b>ERAKUNDEEN BALIABIDEAK ETA KONPROMISOAK RECURSOS Y COMPROMISOS INSTITUCIONALES</b>	<b>5.429.143,9</b>	<b>91,5</b>
95	4	Gastu arruntetarako transf. eta dirulaguntzak <i>Transferencias y subven. para gastos corrientes</i>	5.394.999,0	90,9
95	42	Euskal Alor Publikoko erakundeetatik <i>De entidades del Sector Público Vasco</i>	5.285.212,7	89,1
95	421	Foru Aldundietatik <i>De Diputaciones Forales</i>	5.285.212,7	89,1
95	42101	Arabako Foru Aldunditik <i>De la Diputación Foral de Álava</i>	876.816,8	14,8
95	42102	Gipuzkoako Foru Aldunditik <i>De la Diputación Foral de Gipuzkoa</i>	1.755.219,1	29,6

MILAK / MILES

SEKZIOA SECCION	AZPIKONTZER SUBCONCEPTO		2002	% GUZTIRA % TOTAL
95	42103	Bizkaiko Foru Aldunditik <i>De la Diputación Foral de Bizkaia</i>	2.653.176,8	44,7
95	43	Espainiako Alor Publikoko erakundeetatik <i>De entidades del Sector Público Español</i>	49.560,6	0,8
95	431	Estatuko Administrazio Zentraletik <i>De la Administración Central del Estado</i>	356,6	0,0
95	43100	Estatuko Administrazio Zentraletik <i>De la Administración Central del Estado</i>	356,6	0,0
95	432	Gizarte-segurantzaren erakunde kudeatzaileetatik <i>De Entidades Gestoras de la Seguridad Social</i>	49.204,0	0,8
95	43200	Gizarte-segurantzaren erakunde kudeatzaileetatik <i>De Entidades Gestoras de la Seguridad Social</i>	49.204,0	0,8
95	44	Atzerritik <i>Del exterior</i>	60.225,6	1,0
95	441	Atzerriko Alor Publikotik <i>Del Sector Público exterior</i>	60.225,6	1,0
95	44101	Europako Batasunetik - E.G.F. <i>De la Unión Europea - F.S.E.</i>	9.882,5	0,2
95	44104	Europako Batasunetik - N.O.B.E.F. Bermea <i>De la Unión Europea - F.E.O.G.A. Garantía</i>	50.343,2	0,8
95	7	Kapital eragiketarako transf. eta dirulaguntzak <i>Transferencias y subv. para operaciones de capital</i>	34.145,0	0,6
95	72	Euskal Alor Publikoko erakundeetatik <i>De entidades del Sector Público Vasco</i>	6.213,0	0,1
95	721	Foru Aldundietatik <i>De Diputaciones Forales</i>	6.213,0	0,1
95	72101	Arabako Foru Aldunditik <i>De la Diputación Foral de Álava</i>	1.030,7	0,0
95	72102	Gipuzkoako Foru Aldunditik <i>De la Diputación Foral de Gipuzkoa</i>	2.063,3	0,0
95	72103	Bizkaiko Foru Aldunditik <i>De la Diputación Foral de Bizkaia</i>	3.118,9	0,1
95	74	Atzerritik <i>Del exterior</i>	27.932,0	0,5
95	741	Atzerriko Alor Publikotik <i>Del Sector Público exterior</i>	27.932,0	0,5
95	74102	Europako Batasunetik - E.G.E.F. <i>De la Unión Europea - F.E.D.E.R.</i>	27.932,0	0,5
99		<b>HAINBAT SAIL DIVERSOS DEPARTAMENTOS</b>	<b>2.013,3</b>	<b>0,0</b>
99	3	Tasak, salneurriak eta zuzb. publikoko b. batzuk <i>Tasas, precios públicos y otros in. derecho públ.</i>	2.013,3	0,0
99	38	Itzulerak <i>Reintegros</i>	18,0	0,0
99	380	Itzulerak <i>Reintegros</i>	18,0	0,0
99	38000	Itzulerak <i>Reintegros</i>	18,0	0,0
99	39	Zuzb. publikopeko hainbat diru-sarrera <i>Diversos ingresos en régimen de derecho público</i>	1.995,2	0,0
99	391	Errekarguak eta isunak <i>Recargos y multas</i>	62,9	0,0
99	39112	Berandutze-interesak <i>Intereses de demora</i>	62,9	0,0
99	394	Ohizkanpoko diru-sarrerak <i>Ingresos extraordinarios</i>	1.932,3	0,0
99	39401	Gauzatutako abalengatiko diru-sarrerak <i>Ingresos por avales ejecutados</i>	1.932,3	0,0
		<b>GUZTIRA TOTAL</b>	<b>5.931.930,0</b>	<b>100</b>

2002

EUSKAL AUTONOMIA ERKIDEGOAREN AURREKONTU OROKORRAK  
PRESUPUESTOS GENERALES DE LA COMUNIDAD AUTONOMA DE EUSKADI



**Sailkapen Organiko-Funtzional-Ekonomikoa**  
***Clasificación Orgánica-Funcional-Económica***



Administrazio Orokorra  
Administración General

**SEK.,PROGR. ETA KAPIT.EN ARABERAKO LABP. - SARRERA**  
**RESUMEN POR SECCIÓN; PROGRAMA Y CAPÍTULO - INGRESO**

ORGANIKOA / ORGANICA

EKONOMIKOA / ECONOMICA

FUNTZIONALA / FUNCIONAL

MILAK / MILES

SEKZIOA SECCION	PROGRAMA PROGRAMA		GUZTIRA TOTAL	KAPITULUAK CAPITULOS							
				2 Zeharkako zergak Impuestos indirectos	3 Tasak eta salneur. Tasas, prec.públ.	4 Transf. arruntak Transfe. corrientes	5 Ondare sarrerak Ingresos patrimon.	6 Inb. err. besterentz Enaj.inver reales	7 Kapital transf. Transfe. capital	8 F-aktiboen gutxitzea Dism.acti. financie.	9 F-pasiboen gehikuntza Aumento de Pasi.Fin.
01		Lehendakaritza Presidencia									
01	1121	Egitura eta Laguntza Estructura y Apoyo	22				22				
01	1122	Erakunde-komunikazioa Comun.Instituc.	3				3				
01	1311	Kanpo Harremanak Acción Exterior	28		3		25				
		<b>GUZTIRA TOTAL</b>	<b>53</b>		<b>3</b>		<b>50</b>				

MILAK / MILES

SEKZIOA SECCION	PROGRAMA PROGRAMA		GUZTIRA TOTAL	KAPITULUAK CAPITULOS							
				2 Zeharkako zergak Impuestos indirectos	3 Tasak eta salneur. Tasas, prec.públ.	4 Transf. arruntak Transfe. corrientes	5 Ondare sarrerak Ingresos patrimon.	6 Inb. err. bestereztz Enaj.inver reales	7 Kapital transf. Transfe. capital	8 F-aktiboen gutxitzea Dism.acti. financie.	9 F-pasiboen gehikuntza Aumento de Pasi.Fin.
02		Lehendakariordetza Vicepresidencia									
02	1123	Lehendakariordetza Vicepresidencia	1.029		1.016		13				
		<b>GUZTIRA TOTAL</b>	<b>1.029</b>		<b>1.016</b>		<b>13</b>				

SEKZIOA SECCION	PROGRAMA PROGRAMA		GUZTIRA TOTAL	KAPITULUAK CAPITULOS						
				2 Zeharkako zergak Impuestos indirectos	3 Tasak eta salneur. Tasas, prec.públ.	4 Transf. arruntak Transfe. corrientes	5 Ondare sarrerak Ingresos patrimon.	6 Inb. err. besterentz Enaj.inver reales	7 Kapital transf. Transfe. capital	8 F-aktiboen gutxitzea Dism.acti. financie.
03		Ogasun eta Herri Administrazioa <i>Hacienda y Administración Pública</i>								
03	1211	Egitura eta Laguntza <i>Estructura y Apoyo</i>	16				16			
03	1212	Ondarea, Z. O. <i>Patri. Serv.Gr.</i>	2.592		305		1.686	601		
03	1213	Funtzio Publik. <i>Función Pública</i>	6.115		955				5.160	
03	1214	Inform.Telekom. <i>Inform. teleco</i>	721				721			
03	1215	Adm. Ibilg. A. <i>Parque Móvil A.</i>	3		3					
03	6111	Ekon./Gastu P. <i>Economía y Gasto Público</i>	6		6					
03	6112	Zerga-politika <i>Política Fiscal</i>	10.126	7.220	2.906					
03	6311	Finantza-politika <i>Política Financiera</i>	31.931		6		31.924			
		<b>GUZTIRA TOTAL</b>	<b>51.510</b>	<b>7.220</b>	<b>4.182</b>		<b>34.348</b>	<b>601</b>	<b>5.160</b>	

SEKZIOA SECCION	PROGRAMA PROGRAMA	GUZTIRA TOTAL	KAPITULUAK CAPITULOS							
			2 Zeharkako zergak Impuestos indirectos	3 Tasak eta salneur. Tasas, prec.públ.	4 Transf. arruntak Transfe. corrientes	5 Ondare sarrerak Ingresos patrimon.	6 Inb. err. besterentz Enaj.inver reales	7 Kapital transf. Transfe. capital	8 F-aktiboen gutxitzea Dism.acti. financie.	9 F-pasiboen gehikuntza Aumento de Pasi.Fin.
04										
04	4211	2.195		2.041		154				
04	4221	661		661						
04	4222	893		893						
04	4223	4		4						
04	4224	1.674		1.674						
04	4715	278		278						
		<b>GUZTIRA TOTAL</b>	<b>5.706</b>	<b>5.552</b>		<b>154</b>				



SEKZIOA SECCION	PROGRAMA PROGRAMA		GUZTIRA TOTAL	KAPITULUAK CAPITULOS							
				2 Zeharkako zergak Impuestos indirectos	3 Tasak eta sainurr. Tasas, prec.públ.	4 Transf. arruntak Transfe. corrientes	5 Ondare sarrerak Ingresos patrimon.	6 Inb. err. besterentz Enaj.inver reales	7 Kapital transf. Transfe. capital	8 F-aktiboen gutxitzea Dism.acti. financie.	9 F-pasiboen gehikuntza Aumento de Pasi.Fin.
05		Herrizaingoa <i>Interior</i>									
05	2211	Egitura eta Laguntza <i>Estructura y apoyo</i>	15	12		3					
05	2221	Trafik. Bide-h. <i>Tráfico y Educación Vial</i>	4.801	4.753		48					
05	2223	Ertzaintza Zerbitzuan <i>Ertzaintza en Servicio</i>	4.250	1.485		204			2.560		
05	6113	Joko eta Ikuskizunak <i>Juego y Espectáculos</i>	528	524		4					
		<b>GUZTIRA TOTAL</b>	<b>9.594</b>	<b>6.774</b>		<b>260</b>			<b>2.560</b>		

SEKZIOA SECCION	PROGRAMA PROGRAMA		GUZTIRA TOTAL	KAPITULUAK CAPITULOS						8 F-aktiboen gutxitzea Dism.acti. financie.	9 F-pasiboen gehikuntza Aumento de Pasi.Fin.
				2 Zeharkako zergak Impuestos indirectos	3 Tasak eta salneur. Tasas, prec.públ.	4 Transf. arruntak Transfe. corrientes	5 Ondare sarrerak Ingresos patrimon.	6 Inb. err. besterentz Enaj.inver reales	7 Kapital transf. Transfe. capital		
06		Industri, Merkataritza eta Turismoa <i>Industria, Comercio y Turismo</i>									
06	4431	Kontsumoa <i>Consumo</i>	25	25							
06	5413	Teknologia <i>Tecnología</i>	14	14							
06	7211	Egitura eta Laguntza <i>Estructura y Apoyo</i>	14	11		3					
06	7212	Industria Politika <i>Política Industrial</i>	130	63		67					
06	7213	Ind.Adm.Segur. <i>Admón. Seg.Ind.</i>	2.611	2.591		20					
06	7311	Energ. Garap. P <i>Pol. Des. Energ</i>	3.190			3.190					
06	7511	Turismoa <i>Turismo</i>	34	34							
06	7612	Barne Merkataritza <i>Comercio Interior</i>	64	62		3					
06	7613	Kanpo Merkat. <i>Com. Exterior</i>	18	17		1					
		<b>GUZTIRA TOTAL</b>	<b>6.099</b>	<b>2.816</b>		<b>3.283</b>					

SEKZIOA SECCION	PROGRAMA PROGRAMA		GUZTIRA TOTAL	KAPITULUAK CAPITULOS							
				2 Zeharkako zergak Impuestos indirectos	3 Tasak eta saineurr. Tasas, prec.públ.	4 Transf. arruntak Transfe. corrientes	5 Ondare sarrerak Ingresos patrimon.	6 Inb. err. besterentz Enaj.inver reales	7 Kapital transf. Transfe. capital	8 F-aktiboen gutxitzea Dism.acti. financie.	9 F-pasiboen gehikuntza Aumento de Pasi.Fin.
07		Etxebizitza eta Gizarte Gaiak <i>Vivienda y Asuntos Sociales</i>									
07	1312	Garapen Lankidetzeta <i>Cooperación al Desarrollo</i>	192	192							
07	4312	Etxebizitza <i>Vivienda</i>	15.570	15.334				150		85	
		<b>GUZTIRA TOTAL</b>	<b>15.762</b>	<b>15.526</b>				<b>150</b>		<b>85</b>	

SEKZIOA SECCION	PROGRAMA PROGRAMA		GUZTIRA TOTAL	KAPITULUAK CAPITULOS						8 F-aktiboen gutxitzea Dism.acti. financie.	9 F-pasiboen gehikuntza Aumento de Pasi.Fin.
				2 Zeharkako zergak Impuestos indirectos	3 Tasak eta salneur. Tasas, prec.públ.	4 Transf. arruntak Transfe. corrientes	5 Ondare sarrerak Ingresos patrimon.	6 Inb. err. besterentz Enaj.inver reales	7 Kapital transf. Transfe. capital		
08		Justizia, Lan eta Gizarte Segurantza <i>Justicia, Empleo y Seguridad Social</i>									
08	1411	Justizi Administrazioa <i>Admon. justicia</i>	138		136		3				
08	1412	Justizia <i>Justicia</i>	33		33						
08	3111	Egitura eta Laguntza <i>Estructura y Apoyo</i>	25		16		9				
08	3112	Lan eta G.-s. <i>Trab.Seg.Social</i>	830		830						
08	3121	Gizartz. Famili <i>Inser. Familia</i>	56		4		52				
08	3211	Enplegua <i>Empleo</i>	150		150						
08	3231	Prestakuntza <i>Formación</i>	132		132						
		<b>GUZTIRA TOTAL</b>	<b>1.364</b>		<b>1.300</b>		<b>64</b>				

SEKZIOA SECCION	PROGRAMA PROGRAMA		GUZTIRA TOTAL	KAPITULUAK CAPITULOS							
				2 Zeharkako zergak Impuestos indirectos	3 Tasak eta sainneur. Tasas, prec.públ.	4 Transf. arruntak Transfe. corrientes	5 Ondare sarrerak Ingresos patrimon.	6 Inb. err. besterentz Enaj.inver reales	7 Kapital transf. Transfe. capital	8 F-aktiboen gutxitzea Dism.acti. financie.	9 F-pasiboen gehikuntza Aumento de Pasi.Fin.
09		Osasuna Sanidad									
09	4111	Adm.Orok.:e.l. Ad.Gral.:Est.Ap	54	15		39					
09	4112	O.Finan.Kontr. Fina.Cont.Sani.	73	73							
09	4113	Osasun Publikoa Salud Pública	293	293							
09	4114	Plangintza Planificación	158	158							
09	4115	Farmazia L. O. Farmacia y P.o.	6	6							
		<b>GUZTIRA TOTAL</b>	<b>584</b>	<b>546</b>		<b>39</b>					

SEKZIOA SECCION	PROGRAMA PROGRAMA		GUZTIRA TOTAL	KAPITULUAK CAPITULOS						
				2 Zeharkako zergak Impuestos indirectos	3 Tasak eta salneur. Tasas, prec.públ.	4 Transf. arruntak Transfe. corrientes	5 Ondare sarrerak Ingresos patrimon.	6 Inb. err. besterentz Enaj.inver reales	7 Kapital transf. Transfe. capital	8 F-aktiboen gutxitzea Dism.acti. financie.
10		Kultura Cultura								
10	3222	Gazteria, G. E. Juventud y A.C.	90	90						
10	4511	Egitura eta Laguntza Estructura y Apoyo	200	181		19				
10	4512	Kirolak Deportes	1	1						
10	4711	Hizkuntza Politika Política Lingüística	28	28						
		<b>GUZTIRA TOTAL</b>	<b>319</b>	<b>300</b>		<b>19</b>				

SEKZIOA SECCION	PROGRAMA PROGRAMA		GUZTIRA TOTAL	KAPITULUAK CAPITULOS						
				2 Zeharkako zergak Impuestos indirectos	3 Tasak eta sainneur. Tasas, prec.públ.	4 Transf. arruntak Transfe. corrientes	5 Ondare sarrerak Ingresos patrimon.	6 Inb. err. besterentz Enaj.inver reales	7 Kapital transf. Transfe. capital	8 F-aktiboen gutxitzea Dism.acti. financie.
11		Lurralde Antolamendu eta Ingurumena <i>Ordenacion del Territorio y Medio Ambiente</i>								
11	4420	Egitura eta Laguntza <i>Estructura y Apoyo</i>	99				99			
11	4421	Ingurugiroaren Babesa <i>Protec.M.Ambie.</i>	60		60					
11	5121	Uraren Plang. <i>Pla.A.Hidrául.</i>	3.427		3.412		15			
		<b>GUZTIRA TOTAL</b>	<b>3.586</b>		<b>3.472</b>		<b>114</b>			

SEKZIOA SECCION	PROGRAMA PROGRAMA		GUZTIRA TOTAL	KAPITULUAK CAPITULOS						
				2 Zeharkako zergak Impuestos indirectos	3 Tasak eta salneur. Tasas, prec.públ.	4 Transf. arruntak Transfe. corrientes	5 Ondare sarrerak Ingresos patrimon.	6 Inb. err. besterentz Enaj.inver reales	7 Kapital transf. Transfe. capital	8 F-aktiboen gutxitzea Dism.acti. financie.
12		Garraio eta Herri Lanak <i>Transportes y Obras Públicas</i>								
12	5111	Egitura eta Laguntza <i>Estructura y Apoyo</i>	134	45		89				
12	5131	Trenbideak <i>Ferrocarriles</i>	275	271		5				
12	5133	Bilboko Metroa <i>Metro Bilbao</i>	513	504		9				
12	5142	Garraioaren Antolamendua <i>Ordenación del Transporte</i>	33	33						
12	5151	Portuen Adm. <i>Admón.Portuaria</i>	3.667	3.643		24				
		<b>GUZTIRA TOTAL</b>	<b>4.622</b>	<b>4.495</b>		<b>127</b>				



SEKZIOA SECCION	PROGRAMA PROGRAMA		GUZTIRA TOTAL	KAPITULUAK CAPITULOS							
				2 Zeharkako zergak Impuestos indirectos	3 Tasak eta saineurr. Tasas, prec.públ.	4 Transf. arruntak Transfe. corrientes	5 Ondare sarrerak Ingresos patrimon.	6 Inb. err. besterentz Enaj.inver reales	7 Kapital transf. Transfe. capital	8 F-aktiboen gutxitzea Dism.acti. financie.	9 F-pasiboen gehikuntza Aumento de Pasi.Fin.
13		Nekazaritza eta Arrantza <i>Agricultura y Pesca</i>									
13	7110	Egitura eta Laguntza <i>Estructura y Apoyo</i>	4				4				
13	7111	Nekaz.,Landa-g. <i>Agricult. Rural</i>	7		7						
13	7112	Arrantza <i>Pesca</i>	459		459						
13	7113	Nek. Elik.Sustp <i>Promoción Agroalimentaria</i>	75		75						
		<b>GUZTIRA TOTAL</b>	<b>545</b>		<b>541</b>		<b>4</b>				

SEKZIOA SECCION	PROGRAMA PROGRAMA		GUZTIRA TOTAL	KAPITULUAK CAPITULOS							
				2 Zeharkako zergak Impuestos indirectos	3 Tasak eta salneur. Tasas, prec.públ.	4 Transf. arruntak Transfe. corrientes	5 Ondare sarrerak Ingresos patrimon.	6 Inb. err. besterentz Enaj.inver reales	7 Kapital transf. Transfe. capital	8 F-aktiboen gutxitzea Dism.acti. financie.	9 F-pasiboen gehikuntza Aumento de Pasi.Fin.
90		Zor Publikoa Deuda Pública									
90	0111	Zor Publikoa Deuda Pública	400.000								400.000
		<b>GUZTIRA TOTAL</b>	<b>400.000</b>								<b>400.000</b>


SEKZIOA SECCION	PROGRAMA PROGRAMA		GUZTIRA TOTAL	KAPITULUAK CAPITULOS						
				2 Zeharkako zergak Impuestos indirectos	3 Tasak eta sainneur. Tasas, prec.públ.	4 Transf. arruntak Transfe. corrientes	5 Ondare sarrerak Ingresos patrimon.	6 Inb. err. besterentz Enaj.inver reales	7 Kapital transf. Transfe. capital	8 F-aktiboen gutxitzea Dism.acti. financie.
95		Erakundeen Baliabideak eta Konpromisoak <i>Recursos y Compromisos Institucionales</i>								
95	9111	Foru Aldundien Ekarpenak <i>Aporta. de DFFF</i>	5.278.006			5.278.006				
95	9119	Euskal A. P. <i>S.P. Vasco</i>	13.420			7.207			6.213	
95	9211	Espainiako A.P. <i>S.P. Español</i>	49.561			49.561				
95	9311	Europako Batas. <i>Unión Europea</i>	88.158			60.226			27.932	
		<b>GUZTIRA TOTAL</b>	<b>5.429.144</b>			<b>5.394.999</b>			<b>34.145</b>	

MILAK / MILES

SEKZIOA SECCION	PROGRAMA PROGRAMA		GUZTIRA TOTAL	KAPITULUAK CAPITULOS							
				2 Zeharkako zergak Impuestos indirectos	3 Tasak eta salneur. Tasas, prec.públ.	4 Transf. arruntak Transfe. corrientes	5 Ondare sarrerak Ingresos patrimon.	6 Inb. err. besterentz Enaj.inver reales	7 Kapital transf. Transfe. capital	8 F-aktiboen gutxitzea Dism.acti. financie.	9 F-pasiboen gehikuntza Aumento de Pasi.Fin.
99		Hainbat Sail Diversos Departamentos									
99	1221	Hainbat Sailen Gastuak Gtos.Div.Dptos.	2.013		2.013						
		<b>GUZTIRA TOTAL</b>	<b>2.013</b>		<b>2.013</b>						

**2002**

EUSKAL AUTONOMIA ERKIDEGOAREN AURREKONTU OROKORRAK  
PRESUPUESTOS GENERALES DE LA COMUNIDAD AUTONOMA DE EUSKADI



**FINANTZA-KONTUA**  
**CUENTA FINANCIERA**



Administrazio Orokorra  
Administración General

## FINANTZA-KONTUA CUENTA FINANCIERA

MILAK / MILES

ERAGIKETA ARRUNTAK OPERACIONES CORRIENTES	2002	%GUZT. %TOT.
<b>SARRERAK INGRESOS</b>	<b>5.489.228,2</b>	<b>92,5</b>
Zeharkako zergak <i>Impuestos indirectos</i>	7.220,0	0,1
Tasak, salneurriak eta zuzb. publikoko b. batzuk <i>Tasas, precios públicos y otros in. derecho públ.</i>	48.535,9	0,8
Gastu arruntetarako transf. eta dirulaguntzak <i>Transferencias y subven. para gastos corrientes</i>	5.394.999,0	90,9
Ondare-sarrerak <i>Ingresos patrimoniales</i>	38.473,3	0,6
<b>GASTUAK GASTOS</b>	<b>4.741.879,7</b>	<b>79,9</b>
Langile-gastuak <i>Gastos de personal</i>	1.260.090,2	21,2
Funtzionamendu-gastuak <i>Gastos de funcionamiento</i>	1.711.675,6	28,9
Finantza-gastuak <i>Gastos financieros</i>	106.898,5	1,8
Gastu arruntetarako transf. eta dirulaguntzak <i>Transferencias y subvenciones gastos corrientes</i>	1.663.215,3	28,0
<b>AURREZPENA AHORRO</b>	<b>747.348,6</b>	<b>12,6</b>

KAPITAL ERAGIKETA EZ-FINANTZARIOAK OPERACIONES DE CAPITAL NO FINANCIERAS	2002	%GUZT. %TOT.
<b>SARRERAK INGRESOS</b>	<b>34.896,2</b>	<b>0,6</b>
Inbertsio errealeen besterentzeak <i>Enajenación de inversiones reales</i>	751,3	0,0
Kapital eragiketarako transf. eta dirulaguntzak <i>Transferencias y subv. para operaciones de capital</i>	34.145,0	0,6
<b>GASTUAK GASTOS</b>	<b>792.546,1</b>	<b>13,4</b>
Inbertsio errealak <i>Inversiones reales</i>	296.485,7	5,0
Kapital eragiketarako transf. eta dirulaguntzak <i>Transferencias y subvenciones operaciones capital</i>	496.060,4	8,4
<b>KAPITAL-ERAKETA FORMACION DE CAPITAL</b>	<b>757.649,9</b>	<b>12,8</b>
<b>FINANTZAKETA AHALMENA(+), BEHARRA(-) CAPACIDAD(+),NECESIDAD(-) DE FINANCIACION</b>	<b>-10.301,3</b>	<b>-2</b>

ERAGIKETA FINANTZARIOAK OPERACIONES FINANCIERAS	2002	%GUZT. %TOT.
<b>BALIABIDEAK RECURSOS</b>	<b>407.805,5</b>	<b>6,9</b>
Finantza-aktiboen gutxitzea <i>Disminución de activos financieros</i>	7.805,5	0,1
Finantza-pasiboen gehikuntza <i>Aumento de Pasivos Financieros</i>	400.000,0	6,7
<b>ERABILERAK EMPLEOS</b>	<b>397.504,2</b>	<b>6,7</b>
Finantza-aktiboen gehikuntza <i>Aumento de activos financieros</i>	175.043,4	3,0
Finantza-pasiboen gutxitzea <i>Disminución de pasivos financieros</i>	222.460,8	3,8
<b>FINANTZAKETA AHALMENA(+), BEHARRA(-) CAPACIDAD(+),NECESIDAD(-) DE FINANCIACION</b>	<b>-10.301,3</b>	<b>-2</b>

<b>GASTUA/SARRERA GUZTIRA GASTO/INGRESO TOTAL</b>	<b>5.931.930,0</b>	<b>100</b>
---	--------------------	------------

ZORPETZE GARBIA ENDEUDAMIENTO NETO	2002	%GUZT. %TOT.
ZORPETZE GORDINA ENDEUDAMIENTO BRUTO	400.000,0	6,7
- AMORTIZAZIOAK - AMORTIZACIONES	222.460,8	3,8
ZORPETZE GARBIA ENDEUDAMIENTO NETO	177.539,2	3,0



**2002**

EUSKAL AUTONOMIA ERKIDEGOAREN AURREKONTU OROKORRAK  
PRESUPUESTOS GENERALES DE LA COMUNIDAD AUTONOMA DE EUSKADI



**AURREKONTU-PLANTILA**  
**PLANTILLA PRESUPUESTARIA**



Administrazio Orokorra  
Administración General

## LANG.-MOTA/SEK.EN ARABERAKO PLANTILA I. RESUMEN PLANTILLA; TIPO PERSONAL; SECCIÓN

ORGANIKOA / ORGANICA

EKONOMIKOA / ECONOMICA

FUNTZIONALA / FUNCIONAL

LANGILE MOTA TIPO DE PERSONAL	SEKZIOA SECCION		2002	% GUZTIRA % TOTAL
10		<b>GOI-KARGUAK ALTOS CARGOS</b>	<b>170</b>	<b>0,5</b>
10	01	Lehendakaritza Presidencia	12	0,0
10	02	Lehendakariordetza Vicepresidencia	12	0,0
10	03	Ogasun eta Herri Administrazioa Hacienda y Administración Pública	17	0,1
10	04	Hezkuntza, Unibertsitatea eta Ikerketa Educación, Universidades e Investigación	16	0,0
10	05	Herrizaingoa Interior	16	0,0
10	06	Industri, Merkataritza eta Turismoa Industria, Comercio y Turismo	18	0,1
10	07	Etxebizitza eta Gizarte Gaiak Vivienda y Asuntos Sociales	11	0,0
10	08	Justizia, Lan eta Gizarte Segurantzza Justicia, Empleo y Seguridad Social	16	0,0
10	09	Osasuna Sanidad	14	0,0
10	10	Kultura Cultura	11	0,0
10	11	Lurralde Antolamendu eta Ingurumena Ordenación del Territorio y Medio Ambiente	10	0,0
10	12	Garraio eta Herri Lanak Transportes y Obras Públicas	6	0,0
10	13	Nekazaritza eta Arrantza Agricultura y Pesca	11	0,0
11		<b>BEHIN-BEHINEKO LANGILEAK PERSONAL EVENTUAL</b>	<b>110</b>	<b>0,3</b>
11	01	Lehendakaritza Presidencia	34	0,1
11	02	Lehendakariordetza Vicepresidencia	6	0,0
11	03	Ogasun eta Herri Administrazioa Hacienda y Administración Pública	7	0,0
11	04	Hezkuntza, Unibertsitatea eta Ikerketa Educación, Universidades e Investigación	6	0,0
11	05	Herrizaingoa Interior	9	0,0
11	06	Industri, Merkataritza eta Turismoa Industria, Comercio y Turismo	7	0,0
11	07	Etxebizitza eta Gizarte Gaiak Vivienda y Asuntos Sociales	6	0,0
11	08	Justizia, Lan eta Gizarte Segurantzza Justicia, Empleo y Seguridad Social	7	0,0
11	09	Osasuna Sanidad	8	0,0
11	10	Kultura Cultura	6	0,0
11	11	Lurralde Antolamendu eta Ingurumena Ordenación del Territorio y Medio Ambiente	5	0,0
11	12	Garraio eta Herri Lanak Transportes y Obras Públicas	5	0,0
11	13	Nekazaritza eta Arrantza Agricultura y Pesca	4	0,0
12		<b>FUNTZIONARIOAK FUNCIONARIOS</b>	<b>29.853</b>	<b>91,2</b>

LANGILE MOTA TIPO DE PERSONAL	SEKZIOA SECCION		2002	% GUZTIRA % TOTAL
12	01	Lehendakaritza <i>Presidencia</i>	73	0,2
12	02	Lehendakariordetza <i>Vicepresidencia</i>	93	0,3
12	03	Ogasun eta Herri Administrazioa <i>Hacienda y Administración Pública</i>	407	1,2
12	04	Hezkuntza, Unibertsitatea eta Ikerketa <i>Educación, Universidades e Investigación</i>	17.437	53,3
12	05	Herrizaingoa <i>Interior</i>	7.756	23,7
12	06	Industri, Merkataritza eta Turismoa <i>Industria, Comercio y Turismo</i>	309	0,9
12	07	Etxebizitza eta Gizarte Gaiak <i>Vivienda y Asuntos Sociales</i>	169	0,5
12	08	Justizia, Lan eta Gizarte Segurantzza <i>Justicia, Empleo y Seguridad Social</i>	2.157	6,6
12	09	Osasuna <i>Sanidad</i>	891	2,7
12	10	Kultura <i>Cultura</i>	142	0,4
12	11	Lurralde Antolamendu eta Ingurumena <i>Ordenacion del Territorio y Medio Ambiente</i>	175	0,5
12	12	Garraio eta Herri Lanak <i>Transportes y Obras Públicas</i>	77	0,2
12	13	Nekazaritza eta Arrantza <i>Agricultura y Pesca</i>	167	0,5
13		<b>LAN-LEGEPEKOAK LABORALES</b>	<b>2.605</b>	<b>8,0</b>
13	01	Lehendakaritza <i>Presidencia</i>	6	0,0
13	03	Ogasun eta Herri Administrazioa <i>Hacienda y Administración Pública</i>	48	0,1
13	04	Hezkuntza, Unibertsitatea eta Ikerketa <i>Educación, Universidades e Investigación</i>	1.763	5,4
13	05	Herrizaingoa <i>Interior</i>	465	1,4
13	06	Industri, Merkataritza eta Turismoa <i>Industria, Comercio y Turismo</i>	18	0,1
13	07	Etxebizitza eta Gizarte Gaiak <i>Vivienda y Asuntos Sociales</i>	1	0,0
13	08	Justizia, Lan eta Gizarte Segurantzza <i>Justicia, Empleo y Seguridad Social</i>	161	0,5
13	09	Osasuna <i>Sanidad</i>	10	0,0
13	10	Kultura <i>Cultura</i>	8	0,0
13	11	Lurralde Antolamendu eta Ingurumena <i>Ordenacion del Territorio y Medio Ambiente</i>	54	0,2
13	12	Garraio eta Herri Lanak <i>Transportes y Obras Públicas</i>	30	0,1
13	13	Nekazaritza eta Arrantza <i>Agricultura y Pesca</i>	41	0,1
		<b>GUZTIRA TOTAL</b>	<b>32.738</b>	<b>100</b>

Administrazio Orokorra  
Administración General

**SEK./PROGR./ZERB./LANG.-M.KO PLANTILA**  
**PLANTILLA;SEC.;PROGRA.;SERVI.;T.PERSONAL**

ORGANIKOA / ORGANICA

EKONOMIKOA / ECONOMICA

FUNTZIONALA / FUNCIONAL

SEKZIOA SECCION	PROGRAMA PROGRAMA	ZERBITZUA SERVICIO	LANGILE MOTA TIPO DE PERSONAL		2002	% GUZTIRA % TOTAL
01				<b>LEHENDAKARITZA PRESIDENCIA</b>	125	0,4
01	1121			EGITURA ETA LAGUNTZA ESTRUCTURA Y APOYO	70	0,2
01	1121	11		Zerbitzu Zuzendaritza Dirección de Servicios	49	0,1
01	1121	11	10	Goi-karguak Altos cargos	3	0,0
01	1121	11	11	Behin-behineko langileak Personal eventual	17	0,1
01	1121	11	12	Funtzionarioak Funcionarios	24	0,1
01	1121	11	13	Lan-legepekoak Laborales	5	0,0
01	1121	12		Azterlan eta Lege Araubide Zuzendaritza Dirección de Estudios y Régimen Económico	15	0,0
01	1121	12	10	Goi-karguak Altos cargos	1	0,0
01	1121	12	11	Behin-behineko langileak Personal eventual	1	0,0
01	1121	12	12	Funtzionarioak Funcionarios	13	0,0
01	1121	14		Gizarte eta Erakunde Harremanetarako Zuzendaritza Dirección de Relaciones Sociales e Institucionales	6	0,0
01	1121	14	10	Goi-karguak Altos cargos	1	0,0
01	1121	14	11	Behin-behineko langileak Personal eventual	4	0,0
01	1121	14	12	Funtzionarioak Funcionarios	1	0,0
01	1122			<b>ERAKUNDE-KOMUNIKAZIOA COMUNICACIÓN INSTITUCIONAL</b>	16	0,0
01	1122	31		Komunikazio Idazkaritza Nagusia Secretaría General de comunicación	16	0,0
01	1122	31	10	Goi-karguak Altos cargos	1	0,0
01	1122	31	11	Behin-behineko langileak Personal eventual	5	0,0
01	1122	31	12	Funtzionarioak Funcionarios	9	0,0
01	1122	31	13	Lan-legepekoak Laborales	1	0,0
01	1311			<b>KANPO HARREMANAK ACCIÓN EXTERIOR</b>	37	0,1
01	1311	21		Euskal Gizataldeekiko Harremanetarako Zuzendaritza Dirección de Relaciones con Colectividades Vascas	3	0,0
01	1311	21	10	Goi-karguak Altos cargos	1	0,0
01	1311	21	11	Behin-behineko langileak Personal eventual	1	0,0
01	1311	21	12	Funtzionarioak Funcionarios	1	0,0
01	1311	22		Kanpo Harremanetarako Zuzendaritza Dirección de Relaciones Exteriores	7	0,0
01	1311	22	10	Goi-karguak Altos cargos	1	0,0
01	1311	22	11	Behin-behineko langileak Personal eventual	5	0,0

SEKZIOA SECCION	PROGRAMA PROGRAMA	ZERBITZUA SERVICIO	LANGILE MOTA TIPO DE PERSONAL		2002	% GUZTIRA % TOTAL
01	1311	22	12	Funtzionarioak <i>Funcionarios</i>	1	0,0
01	1311	23		Europako Gaietarako Zuzendaritza <i>Dirección de Asuntos Europeos</i>	24	0,1
01	1311	23	10	Goi-karguak <i>Altos cargos</i>	2	0,0
01	1311	23	11	Behin-behineko langileak <i>Personal eventual</i>	1	0,0
01	1311	23	12	Funtzionarioak <i>Funcionarios</i>	21	0,1
01	1311	24		Brusselako Euskal Ordezkaritza <i>Delegación de Euskadi en Bruselas</i>	3	0,0
01	1311	24	10	Goi-karguak <i>Altos cargos</i>	1	0,0
01	1311	24	12	Funtzionarioak <i>Funcionarios</i>	2	0,0
01	5211			EUSKADI 2000HIRU-EUSK. INFORMAZIO GIZARTEA PLANA <i>EUSKADI 2000TRES-PLAN EUSKADI SOCIEDAD INFORMACIÓN</i>	2	0,0
01	5211	13		Ekonomia Gaietarako Zuzendaritza <i>Dirección de Asuntos Económicos</i>	2	0,0
01	5211	13	10	Goi-karguak <i>Altos cargos</i>	1	0,0
01	5211	13	12	Funtzionarioak <i>Funcionarios</i>	1	0,0
<b>02</b>				<b>LEHENDAKARIORETZA VICEPRESIDENCIA</b>	<b>111</b>	<b>0,3</b>
02	1123			LEHENDAKARIORETZA VICEPRESIDENCIA	111	0,3
02	1123	00		Goi Mailako Zuzendaritza <i>Alta Dirección</i>	8	0,0
02	1123	00	10	Goi-karguak <i>Altos cargos</i>	1	0,0
02	1123	00	11	Behin-behineko langileak <i>Personal eventual</i>	6	0,0
02	1123	00	12	Funtzionarioak <i>Funcionarios</i>	1	0,0
02	1123	10		Erakund. Politik. eta Autonom. Garapen. Idazk.Nag. <i>Sec. Gen. de Política Institucional y Des. Autono.</i>	2	0,0
02	1123	10	10	Goi-karguak <i>Altos cargos</i>	1	0,0
02	1123	10	12	Funtzionarioak <i>Funcionarios</i>	1	0,0
02	1123	11		Autonomia Garapenerako Zuzendaritza <i>Dirección de Desarrollo Autónomo</i>	6	0,0
02	1123	11	10	Goi-karguak <i>Altos cargos</i>	1	0,0
02	1123	11	12	Funtzionarioak <i>Funcionarios</i>	5	0,0
02	1123	12		Erakunde-Politika eta Toki Adminstrazioko Zuztza. <i>Dirección de Política Ins. y Administración Local</i>	7	0,0
02	1123	12	10	Goi-karguak <i>Altos cargos</i>	1	0,0
02	1123	12	12	Funtzionarioak <i>Funcionarios</i>	6	0,0
02	1123	20		Araubide Juridikoaren Idazkaritza Nagusia <i>Secretaría General de Régimen Jurídico</i>	38	0,1
02	1123	20	10	Goi-karguak <i>Altos cargos</i>	1	0,0
02	1123	20	12	Funtzionarioak <i>Funcionarios</i>	37	0,1
02	1123	21		Auzibide Zuzendaritza <i>Dirección de lo Contencioso</i>	5	0,0

SEKZIOA SECCION	PROGRAMA PROGRAMA	ZERBITZUA SERVICIO	LANGILE MOTA TIPO DE PERSONAL		2002	% GUZTIRA % TOTAL
02	1123	21	10	Goi-karguak Altos cargos	1	0,0
02	1123	21	12	Funtzionarioak Funcionarios	4	0,0
02	1123	22		Lege Garapen eta Arau Kontrolerako Zuzendaritza Direcc. Desarrollo Legislativo y Control Normativo	2	0,0
02	1123	22	10	Goi-karguak Altos cargos	1	0,0
02	1123	22	12	Funtzionarioak Funcionarios	1	0,0
02	1123	23		Jaur. Idazkaritza eta Legeb. Harrem. Zuztza. Dir. Secretaría Gobierno y Relac. con Parlamento	25	0,1
02	1123	23	10	Goi-karguak Altos cargos	1	0,0
02	1123	23	12	Funtzionarioak Funcionarios	24	0,1
02	1123	30		Lehendakariordetzako Idazkaritza Nagusia Secretaría General de Vicepresidencia	2	0,0
02	1123	30	10	Goi-karguak Altos cargos	1	0,0
02	1123	30	12	Funtzionarioak Funcionarios	1	0,0
02	1123	31		Koordinazio Zuzendaritza Dirección de Coordinación	6	0,0
02	1123	31	10	Goi-karguak Altos cargos	1	0,0
02	1123	31	12	Funtzionarioak Funcionarios	5	0,0
02	1123	32		Kabinetearen Zuzendaritza Dirección de Gabinete	2	0,0
02	1123	32	10	Goi-karguak Altos cargos	1	0,0
02	1123	32	12	Funtzionarioak Funcionarios	1	0,0
02	1123	33		Administrazioa Eraberritzeko Bulegoaren Zuztza. Dir. Oficina para la Modernización Administrativa	8	0,0
02	1123	33	10	Goi-karguak Altos cargos	1	0,0
02	1123	33	12	Funtzionarioak Funcionarios	7	0,0
<b>03</b>				<b>OGASUN ETA HERRI ADMINISTRAZIOA HACIENDA Y ADMINISTRACIÓN PÚBLICA</b>	<b>479</b>	<b>1,5</b>
03	1211			EGITURA ETA LAGUNTZA ESTRUCTURA Y APOYO	33	0,1
03	1211	00		Goi Mailako Zuzendaritza Alta Dirección	7	0,0
03	1211	00	11	Behin-behineko langileak Personal eventual	7	0,0
03	1211	10		Administrazio eta Zerbitzu Sailordetza Viceconsejería de Administración y Servicios	2	0,0
03	1211	10	10	Goi-karguak Altos cargos	1	0,0
03	1211	10	12	Funtzionarioak Funcionarios	1	0,0
03	1211	14		Zerbitzu Zuzendaritza Dirección de Servicios	24	0,1
03	1211	14	10	Goi-karguak Altos cargos	1	0,0
03	1211	14	12	Funtzionarioak Funcionarios	21	0,1
03	1211	14	13	Lan-legepekoak Laborales	2	0,0

SEKZIOA SECCIÓN	PROGRAMA PROGRAMA	ZERBITZUA SERVICIO	LANGILE MOTA TIPO DE PERSONAL		2002	% GUZTIRA % TOTAL
03	1212			ONDAREA ETA ZERBITZU OROKORRAK PATRIMONIO Y SERVICIOS GENERALES	161	0,5
03	1212	12		Ondare eta Kontratazio Zuzendaritza Dirección de Patrimonio y Contratación	34	0,1
03	1212	12	10	Goi-karguak Altos cargos	1	0,0
03	1212	12	12	Funtzionarioak Funcionarios	33	0,1
03	1212	13		Baliabide Orokoren Zuzendaritza Dirección de Recursos Generales	127	0,4
03	1212	13	10	Goi-karguak Altos cargos	1	0,0
03	1212	13	12	Funtzionarioak Funcionarios	98	0,3
03	1212	13	13	Lan-legepekoak Laborales	28	0,1
03	1213			F. PUBLIKOAK, LANGILEEN HAUTAKETA ETA PRESTAKUNTZA FUNCIÓN PÚBLICA, SELECCIÓN Y FORMACIÓN PERSONAL	68	0,2
03	1213	30		Funtzio Publikoaren Sailburuordetza Viceconsejería de Función Pública	2	0,0
03	1213	30	10	Goi-karguak Altos cargos	1	0,0
03	1213	30	12	Funtzionarioak Funcionarios	1	0,0
03	1213	31		Funtzio Publikoaren Zuzendaritza Dirección de Función Pública	38	0,1
03	1213	31	10	Goi-karguak Altos cargos	1	0,0
03	1213	31	12	Funtzionarioak Funcionarios	37	0,1
03	1213	32		Negoiazio Kolektiboko Zuzendaritza Dirección de Negociación Colectiva	28	0,1
03	1213	32	10	Goi-karguak Altos cargos	1	0,0
03	1213	32	12	Funtzionarioak Funcionarios	17	0,1
03	1213	32	13	Lan-legepekoak Laborales	10	0,0
03	1214			INFORMATIKA ETA TELEKOMUNIKAZIOAK INFORMÁTICA Y TELECOMUNICACIONES	10	0,0
03	1214	11		Informatika eta Telekomunikazio Zuzendaritza Dirección de Informática y Telecomunicaciones	10	0,0
03	1214	11	10	Goi-karguak Altos cargos	1	0,0
03	1214	11	12	Funtzionarioak Funcionarios	8	0,0
03	1214	11	13	Lan-legepekoak Laborales	1	0,0
03	1215			ADMINISTRAZIOAREN IBILGAILUEN ATALA PARQUE MÓVIL DE LA ADMINISTRACIÓN	13	0,0
03	1215	13		Baliabide Orokoren Zuzendaritza Dirección de Recursos Generales	13	0,0
03	1215	13	12	Funtzionarioak Funcionarios	6	0,0
03	1215	13	13	Lan-legepekoak Laborales	7	0,0
03	4432			LURRALDEKO POLITIKA POLÍTICA REGIONAL	6	0,0
03	4432	21		Ekonomia eta Plangintza Zuzendaritza Dirección de Economía y Planificación	6	0,0
03	4432	21	12	Funtzionarioak Funcionarios	6	0,0



SEKZIOA SECCION	PROGRAMA PROGRAMA	ZERBITZUA SERVICIO	LANGILE MOTA TIPO DE PERSONAL		2002	% GUZTIRA % TOTAL
03	6111			EKONOMIA ETA GASTU PUBLIKOA ECONOMÍA Y GASTO PÚBLICO	130	0,4
03	6111	20		Ekon., Aktu. eta Kontrol Ekonomikoko Sailburuordtz Vicecon. de Economía, Presupuestos y Control Eco.	2	0,0
03	6111	20	10	Goi-karguak Altos cargos	1	0,0
03	6111	20	12	Funtzionarioak Funcionarios	1	0,0
03	6111	21		Ekonomia eta Plangintza Zuzendaritza Dirección de Economía y Planificación	24	0,1
03	6111	21	10	Goi-karguak Altos cargos	1	0,0
03	6111	21	12	Funtzionarioak Funcionarios	23	0,1
03	6111	22		Aurrekontu Zuzendaritza Dirección de Presupuestos	12	0,0
03	6111	22	10	Goi-karguak Altos cargos	1	0,0
03	6111	22	12	Funtzionarioak Funcionarios	11	0,0
03	6111	23		Ekonomi Kontrolerako Bulegoa Oficina de Control Económico	92	0,3
03	6111	23	10	Goi-karguak Altos cargos	2	0,0
03	6111	23	12	Funtzionarioak Funcionarios	90	0,3
03	6112			ZERGA-POLITIKA POLÍTICA FISCAL	32	0,1
03	6112	41		Zerga Administrazioko Zuzendaritza Dirección de Administración Tributaria	19	0,1
03	6112	41	10	Goi-karguak Altos cargos	1	0,0
03	6112	41	12	Funtzionarioak Funcionarios	18	0,1
03	6112	42		Kupo eta Finantza Ekarpenei Zuzendaritza Dirección de Cupo y Aportaciones Financieras	13	0,0
03	6112	42	10	Goi-karguak Altos cargos	1	0,0
03	6112	42	12	Funtzionarioak Funcionarios	12	0,0
03	6311			FINANTZA-POLITIKA POLÍTICA FINANCIERA	26	0,1
03	6311	40		Ogasun eta Finantza Sailburuordetza Viceconsejería de Hacienda y Finanzas	2	0,0
03	6311	40	10	Goi-karguak Altos cargos	1	0,0
03	6311	40	12	Funtzionarioak Funcionarios	1	0,0
03	6311	43		Finantza Zuzendaritza Dirección de Finanzas	24	0,1
03	6311	43	10	Goi-karguak Altos cargos	1	0,0
03	6311	43	12	Funtzionarioak Funcionarios	23	0,1
04				HEZKUNTZA, UNIBERTSITATEA ETA IKERKETA EDUCACIÓN, UNIVERSIDADES E INVESTIGACIÓN	19.222	58,7
04	4211			EGITURA ETA LAGUNTZA ESTRUCTURA Y APOYO	506	1,5
04	4211	02		Langileriaren Kudeaketa Zuzendaritza Dirección de Gestión de Personal	506	1,5
04	4211	02	10	Goi-karguak Altos cargos	16	0,0

SEKZIOA SECCION	PROGRAMA PROGRAMA	ZERBITZUA SERVICIO	LANGILE MOTA TIPO DE PERSONAL		2002	% GUZTIRA % TOTAL
04	4211	02	11	Behin-behineko langileak <i>Personal eventual</i>	6	0,0
04	4211	02	12	Funtzionarioak <i>Funcionarios</i>	482	1,5
04	4211	02	13	Lan-legepekoak <i>Laborales</i>	2	0,0
04	4221			HAUR ETA LEHEN HEZKUNTZA <i>EDUCACIÓN INFANTIL Y PRIMARIA</i>	7.668	23,4
04	4221	02		Langileriaren Kudeaketa Zuzendaritza <i>Dirección de Gestión de Personal</i>	7.668	23,4
04	4221	02	12	Funtzionarioak <i>Funcionarios</i>	6.935	21,2
04	4221	02	13	Lan-legepekoak <i>Laborales</i>	733	2,2
04	4222			BIGARREN M. HEZK. KONPENTS. ETA LANBIDE HEZIKETA <i>EDUC. SECUNDARIA, COMPENSATORIA Y FORMACIÓN PROFES.</i>	9.182	28,0
04	4222	02		Langileriaren Kudeaketa Zuzendaritza <i>Dirección de Gestión de Personal</i>	9.182	28,0
04	4222	02	12	Funtzionarioak <i>Funcionarios</i>	8.608	26,3
04	4222	02	13	Lan-legepekoak <i>Laborales</i>	574	1,8
04	4224			ARAUB. BEREZIKO IRAKASK. ETA HELDUEN HEZK. IRAUNK. <i>ENSEÑ. RÉG. ESPECIAL Y EDUCAC. PERMANENTE DE ADULTOS</i>	987	3,0
04	4224	02		Langileriaren Kudeaketa Zuzendaritza <i>Dirección de Gestión de Personal</i>	987	3,0
04	4224	02	12	Funtzionarioak <i>Funcionarios</i>	869	2,7
04	4224	02	13	Lan-legepekoak <i>Laborales</i>	118	0,4
04	4225			HEZKUNTZA BERRITZEA ETA IRAKASLEAK ETENGABE PREST. <i>INNOVACIÓN EDUC. Y FORM. PERMAN. DEL PROFESORADO</i>	449	1,4
04	4225	02		Langileriaren Kudeaketa Zuzendaritza <i>Dirección de Gestión de Personal</i>	449	1,4
04	4225	02	12	Funtzionarioak <i>Funcionarios</i>	449	1,4
04	4231			HEZKUNTZA SUSTAPENA <i>PROMOCIÓN EDUCATIVA</i>	336	1,0
04	4231	02		Langileriaren Kudeaketa Zuzendaritza <i>Dirección de Gestión de Personal</i>	336	1,0
04	4231	02	13	Lan-legepekoak <i>Laborales</i>	336	1,0
04	4715			HEZKUNTZA SISTEMAREN EUSKALDUNTZEA <i>EUSKALDUNIZACIÓN DEL SISTEMA EDUCATIVO</i>	94	0,3
04	4715	02		Langileriaren Kudeaketa Zuzendaritza <i>Dirección de Gestión de Personal</i>	94	0,3
04	4715	02	12	Funtzionarioak <i>Funcionarios</i>	94	0,3
<b>05</b>				<b>HERRIZAINGOA INTERIOR</b>	<b>8.246</b>	<b>25,2</b>
05	2211			EGITURA ETA LAGUNTZA <i>ESTRUCTURA Y APOYO</i>	72	0,2
05	2211	01		Sailburuaren Kabinete Zuzendaritza <i>Dirección de Gabinete del Consejero</i>	5	0,0
05	2211	01	10	Goi-karguak <i>Altos cargos</i>	1	0,0
05	2211	01	12	Funtzionarioak <i>Funcionarios</i>	4	0,0
05	2211	02		Zerbitzu Zuzendaritza <i>Dirección de Servicios</i>	48	0,1
05	2211	02	10	Goi-karguak <i>Altos cargos</i>	9	0,0

SEKZIOA SECCION	PROGRAMA PROGRAMA	ZERBITZUA SERVICIO	LANGILE MOTA TIPO DE PERSONAL		2002	% GUZTIRA % TOTAL
05	2211	02	11	Behin-behineko langileak <i>Personal eventual</i>	9	0,0
05	2211	02	12	Funtzionarioak <i>Funcionarios</i>	30	0,1
05	2211	03		Lege Araubideko Zuzendaritza <i>Dirección de Régimen Jurídico</i>	14	0,0
05	2211	03	10	Goi-karguak <i>Altos cargos</i>	1	0,0
05	2211	03	12	Funtzionarioak <i>Funcionarios</i>	13	0,0
05	2211	04		Terrorismo Biktimei Arreta Eskaintzeko Bulegoa <i>Dir. Oficina Atención a las Víctimas Terrorismo</i>	5	0,0
05	2211	04	10	Goi-karguak <i>Altos cargos</i>	1	0,0
05	2211	04	12	Funtzionarioak <i>Funcionarios</i>	4	0,0
05	2221			TRAFIKOA ETA BIDE-HEZKUNTZA <i>TRÁFICO Y EDUCACIÓN VIAL</i>	102	0,3
05	2221	13		Trafikoa <i>Tráfico</i>	102	0,3
05	2221	13	10	Goi-karguak <i>Altos cargos</i>	1	0,0
05	2221	13	12	Funtzionarioak <i>Funcionarios</i>	98	0,3
05	2221	13	13	Lan-legepekoak <i>Laborales</i>	3	0,0
05	2223			ERTZAINZA ZERBITZUAN <i>ERTZAINZA EN SERVICIO</i>	7.996	24,4
05	2223	22		Ertzaintza Zerbitzuan <i>Ertzaintza en Servicio</i>	7.996	24,4
05	2223	22	12	Funtzionarioak <i>Funcionarios</i>	7.540	23,0
05	2223	22	13	Lan-legepekoak <i>Laborales</i>	456	1,4
05	2231			LARRIALDIETAKO LAGUNTZA <i>ATENCIÓN DE EMERGENCIAS</i>	27	0,1
05	2231	11		Larrialditako Laguntza <i>Atención de Emergencias</i>	27	0,1
05	2231	11	10	Goi-karguak <i>Altos cargos</i>	1	0,0
05	2231	11	12	Funtzionarioak <i>Funcionarios</i>	23	0,1
05	2231	11	13	Lan-legepekoak <i>Laborales</i>	3	0,0
05	4611			HAUTESKUNDEAK <i>PROCESOS ELECTORALES</i>	19	0,1
05	4611	14		Hauteskunde Prozesuak eta Dokumentazioa <i>Procesos Electorales y Documentación</i>	19	0,1
05	4611	14	10	Goi-karguak <i>Altos cargos</i>	1	0,0
05	4611	14	12	Funtzionarioak <i>Funcionarios</i>	15	0,0
05	4611	14	13	Lan-legepekoak <i>Laborales</i>	3	0,0
05	6113			JOKO ETA IKUSKIZUNAK <i>JUEGO Y ESPECTÁCULOS</i>	30	0,1
05	6113	12		Joko eta Ikuskitzunenak <i>Juego y Espectáculos</i>	30	0,1
05	6113	12	10	Goi-karguak <i>Altos cargos</i>	1	0,0
05	6113	12	12	Funtzionarioak <i>Funcionarios</i>	29	0,1

SEKZIOA SECCION	PROGRAMA PROGRAMA	ZERBITZUA SERVICIO	LANGILE MOTA TIPO DE PERSONAL		2002	% GUZTIRA % TOTAL
06				<b>INDUSTRI, MERKATARITZA ETA TURISMOA</b> <b>INDUSTRIA, COMERCIO Y TURISMO</b>	352	1,1
06	4431			KONTSUMOA CONSUMO	15	0,0
06	4431	32		Kontsumo Zuzendaritza Dirección de Consumo	15	0,0
06	4431	32	10	Goi-karguak Altos cargos	1	0,0
06	4431	32	12	Funtzionarioak Funcionarios	14	0,0
06	5413			TEKNOLOGIA TECNOLOGÍA	8	0,0
06	5413	21		Teknologiaren eta Informazio Gizartearen Zuzend. Direcc. de Tecnología y Sociedad de la Información	8	0,0
06	5413	21	10	Goi-karguak Altos cargos	1	0,0
06	5413	21	12	Funtzionarioak Funcionarios	7	0,0
06	7211			EGITURA ETA LAGUNTZA ESTRUCTURA Y APOYO	243	0,7
06	7211	01		Sailburuaren Kabinetearen Zuzendaritza Dirección de Gabinete del Consejero	9	0,0
06	7211	01	10	Goi-karguak Altos cargos	2	0,0
06	7211	01	11	Behin-behineko langileak Personal eventual	7	0,0
06	7211	13		Zerbitzu Orokorretako Zuzendaritza Dirección de Servicios Generales	234	0,7
06	7211	13	10	Goi-karguak Altos cargos	1	0,0
06	7211	13	12	Funtzionarioak Funcionarios	216	0,7
06	7211	13	13	Lan-legepekoak Laborales	17	0,1
06	7212			INDUSTRIA POLITIKA POLÍTICA INDUSTRIAL	28	0,1
06	7212	22		Kudeaketa Hobetzeko eta Berritzeko Zuzendaritza Dirección de Calidad e Innovación en la Gestión	7	0,0
06	7212	22	10	Goi-karguak Altos cargos	1	0,0
06	7212	22	12	Funtzionarioak Funcionarios	6	0,0
06	7212	24		Industria Sustatzeko Zuzendaritza Dirección de Promoción Industrial	14	0,0
06	7212	24	10	Goi-karguak Altos cargos	2	0,0
06	7212	24	12	Funtzionarioak Funcionarios	12	0,0
06	7212	25		Industria Antolatzeako Zuzendaritza Dirección de Ordenación Industrial	7	0,0
06	7212	25	10	Goi-karguak Altos cargos	1	0,0
06	7212	25	12	Funtzionarioak Funcionarios	6	0,0
06	7213			INDUSTRIA ADMINISTRAZIOA ETA SEGURTASUNA ADMINISTRACIÓN Y SEGURIDAD INDUSTRIAL	18	0,1
06	7213	11		Industria eta Meategiak Administrazio Zuzta. Dirección de Administración de Industria y Minas	18	0,1
06	7213	11	10	Goi-karguak Altos cargos	2	0,0
06	7213	11	12	Funtzionarioak Funcionarios	15	0,0

SEKZIOA SECCION	PROGRAMA PROGRAMA	ZERBITZUA SERVICIO	LANGILE MOTA TIPO DE PERSONAL		2002	% GUZTIRA % TOTAL
06	7213	11	13	Lan-legepekoak <i>Laborales</i>	1	0,0
06	7311			ENERGIA GARAPENA ETA POLITIKA <i>POLÍTICA Y DESARROLLO ENERGÉTICO</i>	5	0,0
06	7311	12		Energia Zuzendaritza <i>Dirección de Energía</i>	5	0,0
06	7311	12	10	Goi-karguak <i>Altos cargos</i>	1	0,0
06	7311	12	12	Funtzionarioak <i>Funcionarios</i>	4	0,0
06	7511			TURISMOA <i>TURISMO</i>	13	0,0
06	7511	41		Turismoa Sustatzeko Zuzendaritza <i>Dirección de Promoción Turística</i>	8	0,0
06	7511	41	10	Goi-karguak <i>Altos cargos</i>	2	0,0
06	7511	41	12	Funtzionarioak <i>Funcionarios</i>	6	0,0
06	7511	42		Turismoa Antolatzeko Zuzendaritza <i>Dirección de Ordenación Turística</i>	5	0,0
06	7511	42	10	Goi-karguak <i>Altos cargos</i>	1	0,0
06	7511	42	12	Funtzionarioak <i>Funcionarios</i>	4	0,0
06	7612			BARNE MERKATARITZA <i>COMERCIO INTERIOR</i>	11	0,0
06	7612	31		Merkataritza Zuzendaritza <i>Dirección de Comercio</i>	11	0,0
06	7612	31	10	Goi-karguak <i>Altos cargos</i>	2	0,0
06	7612	31	12	Funtzionarioak <i>Funcionarios</i>	9	0,0
06	7613			KANPO MERKATAREN SUSTAPENA ETA LANKIDETZA EKON. <i>PROMOCIÓN COMERCIO EXTERIOR Y COOPERA. ECONÓMICA</i>	11	0,0
06	7613	23		Nazioarteratzeko Zuzendaritza <i>Dirección de Internacionalización</i>	11	0,0
06	7613	23	10	Goi-karguak <i>Altos cargos</i>	1	0,0
06	7613	23	12	Funtzionarioak <i>Funcionarios</i>	10	0,0
<b>07</b>				<b>ETXEBIZITZA ETA GIZARTE GAIAK</b> <b>VIVIENDA Y ASUNTOS SOCIALES</b>	<b>187</b>	<b>0,6</b>
07	1312			GARAPEN LANKIDETZA <i>COOPERACIÓN AL DESARROLLO</i>	7	0,0
07	1312	23		Garapen Lankidetzarako Zuzendaritza <i>Dirección de Cooperación al Desarrollo</i>	7	0,0
07	1312	23	10	Goi-karguak <i>Altos cargos</i>	1	0,0
07	1312	23	12	Funtzionarioak <i>Funcionarios</i>	6	0,0
07	3122			INMIGRAZIOA <i>INMIGRACIÓN</i>	2	0,0
07	3122	24		Inmigrazio Zuzendaritza <i>Dirección de Inmigración</i>	2	0,0
07	3122	24	10	Goi-karguak <i>Altos cargos</i>	1	0,0
07	3122	24	12	Funtzionarioak <i>Funcionarios</i>	1	0,0
07	3123			GIZARTE ZERBITZUAK <i>SERVICIOS SOCIALES</i>	21	0,1
07	3123	21		Gizarte Ongizate Zuzendaritza <i>Dirección de Bienestar Social</i>	14	0,0

SEKZIOA SECCION	PROGRAMA PROGRAMA	ZERBITZUA SERVICIO	LANGILE MOTA TIPO DE PERSONAL		2002	% GUZTIRA % TOTAL
07	3123	21	10	Goi-karguak Altos cargos	2	0,0
07	3123	21	12	Funtzionarioak Funcionarios	12	0,0
07	3123	22		Droga Gaietarako Idazkaritzaren Zuzendaritza Dirección de la Secretaría de Drogodependencias	7	0,0
07	3123	22	10	Goi-karguak Altos cargos	1	0,0
07	3123	22	12	Funtzionarioak Funcionarios	6	0,0
07	4311			EGITURA ETA LAGUNTZA ESTRUCTURA Y APOYO	25	0,1
07	4311	01		Kabinetearen Zuzendaritza Dirección de Gabinete	2	0,0
07	4311	01	10	Goi-karguak Altos cargos	1	0,0
07	4311	01	12	Funtzionarioak Funcionarios	1	0,0
07	4311	02		Zerbitzu Zuzendaritza Dirección de Servicios	23	0,1
07	4311	02	10	Goi-karguak Altos cargos	2	0,0
07	4311	02	11	Behin-behineko langileak Personal eventual	6	0,0
07	4311	02	12	Funtzionarioak Funcionarios	15	0,0
07	4312			ETXEBIZITZA VIVIENDA	132	0,4
07	4312	11		Etxebizitza eta Arkitektura Zuzendaritza Dirección de Vivienda y Arquitectura	70	0,2
07	4312	11	10	Goi-karguak Altos cargos	2	0,0
07	4312	11	12	Funtzionarioak Funcionarios	67	0,2
07	4312	11	13	Lan-legepekoak Laborales	1	0,0
07	4312	12		Finantza Plangintza eta Kudeaketarako Zuzendaritza Dirección de Planificación y Gestión Financiera	62	0,2
07	4312	12	10	Goi-karguak Altos cargos	1	0,0
07	4312	12	12	Funtzionarioak Funcionarios	61	0,2
<b>08</b>				<b>JUSTIZIA, LAN ETA GIZARTE SEGURANTZA JUSTICIA, EMPLEO Y SEGURIDAD SOCIAL</b>	<b>2.341</b>	<b>7,2</b>
08	1411			JUSTIZI ADMINISTRAZIOA ADMINISTRACIÓN DE JUSTICIA	1.991	6,1
08	1411	11		Justizi Administrazioarekiko Harreman. Zuztza. Dirección de Relaciones con la Admón. de Justicia	1	0,0
08	1411	11	10	Goi-karguak Altos cargos	1	0,0
08	1411	12		Baliabide Materialen eta Plangintzaren Zuztza. Dirección de Recursos Materiales y Planificación	1	0,0
08	1411	12	10	Goi-karguak Altos cargos	1	0,0
08	1411	14		Giza Baliabideak Antolatzeko Zuzendaritza Dirección de Ordenación de Recursos Humanos	1.989	6,1
08	1411	14	10	Goi-karguak Altos cargos	1	0,0
08	1411	14	12	Funtzionarioak Funcionarios	1.830	5,6
08	1411	14	13	Lan-legepekoak Laborales	158	0,5

SEKZIOA SECCION	PROGRAMA PROGRAMA	ZERBITZUA SERVICIO	LANGILE MOTA TIPO DE PERSONAL		2002	% GUZTIRA % TOTAL
08	1412			JUSTIZIA JUSTICIA	95	0,3
08	1412	11		Justizi Administrazioarekiko Harreman. Zutzta. <i>Dirección de Relaciones con la Admón. de Justicia</i>	57	0,2
08	1412	11	10	Goi-karguak <i>Altos cargos</i>	1	0,0
08	1412	11	12	Funtzionarioak <i>Funcionarios</i>	55	0,2
08	1412	11	13	Lan-legepekoak <i>Laborales</i>	1	0,0
08	1412	12		Baliabide Materialen eta Plangintzaren Zutzta. <i>Dirección de Recursos Materiales y Planificación</i>	11	0,0
08	1412	12	12	Funtzionarioak <i>Funcionarios</i>	11	0,0
08	1412	13		Giza Eskubideen eta Justiz. Lankidetzaren Zutzta. <i>Dir. de Derechos Humanos y Coop. con la Justicia</i>	15	0,0
08	1412	13	10	Goi-karguak <i>Altos cargos</i>	1	0,0
08	1412	13	12	Funtzionarioak <i>Funcionarios</i>	14	0,0
08	1412	14		Giza Baliabideak Antolatzeko Zuzendaritza <i>Dirección de Ordenación de Recursos Humanos</i>	12	0,0
08	1412	14	12	Funtzionarioak <i>Funcionarios</i>	12	0,0
08	3111			EGITURA ETA LAGUNTZA ESTRUCTURA Y APOYO	71	0,2
08	3111	01		Kabinetearen Zuzendaritza <i>Dirección del Gabinete</i>	5	0,0
08	3111	01	10	Goi-karguak <i>Altos cargos</i>	1	0,0
08	3111	01	12	Funtzionarioak <i>Funcionarios</i>	4	0,0
08	3111	02		Azterlanen eta Araubide Juridikoaren Zuzendaritza <i>Dirección de Estudios y Régimen Jurídico</i>	25	0,1
08	3111	02	10	Goi-karguak <i>Altos cargos</i>	1	0,0
08	3111	02	12	Funtzionarioak <i>Funcionarios</i>	24	0,1
08	3111	03		Zerbitzu Zuzendaritza <i>Dirección de Servicios</i>	41	0,1
08	3111	03	10	Goi-karguak <i>Altos cargos</i>	2	0,0
08	3111	03	11	Behin-behineko langileak <i>Personal eventual</i>	7	0,0
08	3111	03	12	Funtzionarioak <i>Funcionarios</i>	30	0,1
08	3111	03	13	Lan-legepekoak <i>Laborales</i>	2	0,0
08	3112			LAN ETA GIZARTE SEGURANTZA ETA LANEKO OSASUNA TRABAJO Y SEGURIDAD SOCIAL Y SALUD LABORAL	131	0,4
08	3112	21		Lan eta Gizarte Segurantzaren Zuzendaritza <i>Dirección de Trabajo y Seguridad Social</i>	131	0,4
08	3112	21	10	Goi-karguak <i>Altos cargos</i>	2	0,0
08	3112	21	12	Funtzionarioak <i>Funcionarios</i>	129	0,4
08	3121			GIZARTERATZEA ETA FAMILIA PLANA INSERCIÓN SOCIAL Y PLAN DE FAMILIA	9	0,0
08	3121	31		Gizarteratzeko Zuzendaritza <i>Dirección de Inserción</i>	7	0,0
08	3121	31	10	Goi-karguak <i>Altos cargos</i>	2	0,0

SEKZIOA SECCION	PROGRAMA PROGRAMA	ZERBITZUA SERVICIO	LANGILE MOTA TIPO DE PERSONAL		2002	% GUZTIRA % TOTAL
08	3121	31	12	Funtzionarioak Funcionarios	5	0,0
08	3121	32		Ebaluaketa Zuzendaritza Dirección de Evaluación	2	0,0
08	3121	32	10	Goi-karguak Altos cargos	1	0,0
08	3121	32	12	Funtzionarioak Funcionarios	1	0,0
08	3211			ENPLEGUA EMPLEO	18	0,1
08	3211	22		Enplegu eta Prestakuntza Zuzendaritza Dirección de Empleo y Formación	18	0,1
08	3211	22	12	Funtzionarioak Funcionarios	18	0,1
08	3212			GIZARTE EKONOMIA ECONOMÍA SOCIAL	13	0,0
08	3212	23		Gizarte Ekonomiako Zuzendaritza Dirección de Economía Social	13	0,0
08	3212	23	10	Goi-karguak Altos cargos	1	0,0
08	3212	23	12	Funtzionarioak Funcionarios	12	0,0
08	3231			PRESTAKUNTZA FORMACIÓN	13	0,0
08	3231	22		Enplegu eta Prestakuntza Zuzendaritza Dirección de Empleo y Formación	13	0,0
08	3231	22	10	Goi-karguak Altos cargos	1	0,0
08	3231	22	12	Funtzionarioak Funcionarios	12	0,0
<b>09</b>				<b>OSASUNA SANIDAD</b>	<b>923</b>	<b>2,8</b>
09	4111			ADMINISTRAZIO OROKORRA: EGITURA ETA LAGUNTZA ADMINISTRACIÓN GENERAL: ESTRUCTURA Y APOYO	200	0,6
09	4111	01		Zerbitzu eta Araubide Ekonomikoko Zuzendaritza Dirección de Servicios y Régimen Económico	27	0,1
09	4111	01	10	Goi-karguak Altos cargos	1	0,0
09	4111	01	12	Funtzionarioak Funcionarios	25	0,1
09	4111	01	13	Lan-legepekoak Laborales	1	0,0
09	4111	11		Araubide Juridikoko Zuzendaritza Dirección de Régimen Jurídico	13	0,0
09	4111	11	10	Goi-karguak Altos cargos	1	0,0
09	4111	11	12	Funtzionarioak Funcionarios	12	0,0
09	4111	12		Osasun Koordinaketarako Zuzendaritza Dirección de Coordinación Sanitaria	4	0,0
09	4111	12	10	Goi-karguak Altos cargos	1	0,0
09	4111	12	12	Funtzionarioak Funcionarios	3	0,0
09	4111	13		Laguntza Kabinetearen Zuzendaritza Dirección del Gabinete de Apoyo	22	0,1
09	4111	13	10	Goi-karguak Altos cargos	4	0,0
09	4111	13	11	Behin-behineko langileak Personal eventual	8	0,0
09	4111	13	12	Funtzionarioak Funcionarios	10	0,0



SEKZIOA SECCION	PROGRAMA PROGRAMA	ZERBITZUA SERVICIO	LANGILE MOTA TIPO DE PERSONAL		2002	% GUZTIRA % TOTAL
09	4111	31		Arabako Lurralde Zuzendaritza <i>Dirección Territorial de Álava</i>	27	0,1
09	4111	31	10	Goi-karguak <i>Altos cargos</i>	1	0,0
09	4111	31	12	Funtzionarioak <i>Funcionarios</i>	24	0,1
09	4111	31	13	Lan-legepekoak <i>Laborales</i>	2	0,0
09	4111	32		Gipuzkoako Lurralde Zuzendaritza <i>Dirección Territorial de Gipuzkoa</i>	51	0,2
09	4111	32	10	Goi-karguak <i>Altos cargos</i>	1	0,0
09	4111	32	12	Funtzionarioak <i>Funcionarios</i>	45	0,1
09	4111	32	13	Lan-legepekoak <i>Laborales</i>	5	0,0
09	4111	33		Bizkaiko Lurralde Zuzendaritza <i>Dirección Territorial de Bizkaia</i>	56	0,2
09	4111	33	10	Goi-karguak <i>Altos cargos</i>	1	0,0
09	4111	33	12	Funtzionarioak <i>Funcionarios</i>	53	0,2
09	4111	33	13	Lan-legepekoak <i>Laborales</i>	2	0,0
09	4112			OSASUN FINANTZAKETA ETA KONTRATAZIOA <i>FINANCIACIÓN Y CONTRATACIÓN SANITARIA</i>	256	0,8
09	4112	23		Osasun Finantziario eta Kontratazioko Zuzendaritza <i>Dirección de Financiación y Contratación Sanitaria</i>	25	0,1
09	4112	23	10	Goi-karguak <i>Altos cargos</i>	1	0,0
09	4112	23	12	Funtzionarioak <i>Funcionarios</i>	24	0,1
09	4112	31		Arabako Lurralde Zuzendaritza <i>Dirección Territorial de Álava</i>	37	0,1
09	4112	31	12	Funtzionarioak <i>Funcionarios</i>	37	0,1
09	4112	32		Gipuzkoako Lurralde Zuzendaritza <i>Dirección Territorial de Gipuzkoa</i>	92	0,3
09	4112	32	12	Funtzionarioak <i>Funcionarios</i>	92	0,3
09	4112	33		Bizkaiko Lurralde Zuzendaritza <i>Dirección Territorial de Bizkaia</i>	102	0,3
09	4112	33	12	Funtzionarioak <i>Funcionarios</i>	102	0,3
09	4113			OSASUN PUBLIKOA <i>SALUD PÚBLICA</i>	365	1,1
09	4113	21		Osasun Publikorako Zuzendaritza <i>Dirección de Salud Pública</i>	94	0,3
09	4113	21	10	Goi-karguak <i>Altos cargos</i>	1	0,0
09	4113	21	12	Funtzionarioak <i>Funcionarios</i>	93	0,3
09	4113	31		Arabako Lurralde Zuzendaritza <i>Dirección Territorial de Álava</i>	58	0,2
09	4113	31	12	Funtzionarioak <i>Funcionarios</i>	58	0,2
09	4113	32		Gipuzkoako Lurralde Zuzendaritza <i>Dirección Territorial de Gipuzkoa</i>	99	0,3
09	4113	32	12	Funtzionarioak <i>Funcionarios</i>	99	0,3
09	4113	33		Bizkaiko Lurralde Zuzendaritza <i>Dirección Territorial de Bizkaia</i>	114	0,3

SEKZIOA SECCION	PROGRAMA PROGRAMA	ZERBITZUA SERVICIO	LANGILE MOTA TIPO DE PERSONAL		2002	% GUZTIRA % TOTAL
09	4113	33	12	Funtzionarioak Funcionarios	114	0,3
09	4114			OSASUN PLANGINTZA ETA ANTOLAMENDUA PLANIFICACIÓN Y ORDENACIÓN SANITARIA	64	0,2
09	4114	22		Osasun Plangintza eta Antolamendurako Zuzendaritza Dirección de Planificación y Ordenación Sanitaria	64	0,2
09	4114	22	10	Goi-karguak Altos cargos	1	0,0
09	4114	22	12	Funtzionarioak Funcionarios	63	0,2
09	4115			FARMAZIA ETA LAGUNTZA ORTOPROTESIKOA FARMACIA Y PRESTACIÓN ORTOPROTESICA	38	0,1
09	4115	24		Farmazia Zuzendaritza Dirección de Farmacia	17	0,1
09	4115	24	10	Goi-karguak Altos cargos	1	0,0
09	4115	24	12	Funtzionarioak Funcionarios	16	0,0
09	4115	31		Arabako Lurralde Zuzendaritza Dirección Territorial de Álava	5	0,0
09	4115	31	12	Funtzionarioak Funcionarios	5	0,0
09	4115	32		Gipuzkoako Lurralde Zuzendaritza Dirección Territorial de Gipuzkoa	6	0,0
09	4115	32	12	Funtzionarioak Funcionarios	6	0,0
09	4115	33		Bizkaiko Lurralde Zuzendaritza Dirección Territorial de Bizkaia	10	0,0
09	4115	33	12	Funtzionarioak Funcionarios	10	0,0
<b>10</b>				<b>KULTURA CULTURA</b>	<b>167</b>	<b>0,5</b>
10	3222			GAZTERIA ETA GIZARTE EKINTZA JUVENTUD Y ACCIÓN COMUNITARIA	18	0,1
10	3222	14		Gazteria eta Gizarte Ekintza Juventud y Acción Comunitaria	18	0,1
10	3222	14	10	Goi-karguak Altos cargos	1	0,0
10	3222	14	12	Funtzionarioak Funcionarios	17	0,1
10	4511			EGITURA ETA LAGUNTZA ESTRUCTURA Y APOYO	45	0,1
10	4511	01		Sailburuari Laguntzeko Kabinetea Gabinete de Apoyo a la Consejera	12	0,0
10	4511	01	10	Goi-karguak Altos cargos	2	0,0
10	4511	01	11	Behin-behineko langileak Personal eventual	6	0,0
10	4511	01	12	Funtzionarioak Funcionarios	3	0,0
10	4511	01	13	Lan-legepekoak Laborales	1	0,0
10	4511	02		Zerbitzu Orokorrak Servicios Generales	33	0,1
10	4511	02	10	Goi-karguak Altos cargos	1	0,0
10	4511	02	12	Funtzionarioak Funcionarios	30	0,1
10	4511	02	13	Lan-legepekoak Laborales	2	0,0
10	4512			KIROLAK DEPORTES	21	0,1

SEKZIOA SECCION	PROGRAMA PROGRAMA	ZERBITZUA SERVICIO	LANGILE MOTA TIPO DE PERSONAL		2002	% GUZTIRA % TOTAL
10	4512	13		Kirolak <i>Deportes</i>	21	0,1
10	4512	13	10	Goi-karguak <i>Altos cargos</i>	1	0,0
10	4512	13	12	Funtzionarioak <i>Funcionarios</i>	15	0,0
10	4512	13	13	Lan-legepekoak <i>Laborales</i>	5	0,0
10	4513			KULTUR SORKETA ETA ZABALKUNDEA <i>CREACIÓN Y DIFUSIÓN CULTURAL</i>	9	0,0
10	4513	12		Kultur Sorketa eta Zabalkundea <i>Creación y Difusión Cultural</i>	9	0,0
10	4513	12	10	Goi-karguak <i>Altos cargos</i>	1	0,0
10	4513	12	12	Funtzionarioak <i>Funcionarios</i>	8	0,0
10	4514			HISTORIA ETA ARTE ONDAREA <i>PATRIMONIO HISTÓRICO ARTÍSTICO</i>	33	0,1
10	4514	11		Kultura Ondarea <i>Patrimonio Cultural</i>	33	0,1
10	4514	11	10	Goi-karguak <i>Altos cargos</i>	2	0,0
10	4514	11	12	Funtzionarioak <i>Funcionarios</i>	31	0,1
10	4711			HIZKUNTZA POLITIKA <i>POLÍTICA LINGÜÍSTICA</i>	41	0,1
10	4711	21		Euskera Planak <i>Planes de Euskera</i>	18	0,1
10	4711	21	10	Goi-karguak <i>Altos cargos</i>	2	0,0
10	4711	21	12	Funtzionarioak <i>Funcionarios</i>	16	0,0
10	4711	22		Koordinaziorako eta Euskara Sustatzeko Zuztza. <i>Coordinación y Promoción del Euskera</i>	23	0,1
10	4711	22	10	Goi-karguak <i>Altos cargos</i>	1	0,0
10	4711	22	12	Funtzionarioak <i>Funcionarios</i>	22	0,1
11				LURRALDE ANTOLAMENDU ETA INGURUMENA <i>ORDENACION DEL TERRITORIO Y MEDIO AMBIENTE</i>	244	0,7
11	4313			LURRALDE ANTOLAMENDUA <i>ORDENACIÓN TERRITORIAL</i>	20	0,1
11	4313	21		Lurralde Antolamenduko eta Itsasertzetako Z. <i>Dirección de Ordenación del Territorio y Litoral</i>	20	0,1
11	4313	21	10	Goi-karguak <i>Altos cargos</i>	1	0,0
11	4313	21	12	Funtzionarioak <i>Funcionarios</i>	19	0,1
11	4420			EGITURA ETA LAGUNTZA <i>ESTRUCTURA Y APOYO</i>	55	0,2
11	4420	01		Kabinetearen Zuzendaritza <i>Dirección de Gabinete</i>	2	0,0
11	4420	01	10	Goi-karguak <i>Altos cargos</i>	1	0,0
11	4420	01	12	Funtzionarioak <i>Funcionarios</i>	1	0,0
11	4420	02		Zerbitzu Zuzendaritza <i>Dirección de Servicios</i>	53	0,2
11	4420	02	10	Goi-karguak <i>Altos cargos</i>	4	0,0
11	4420	02	11	Behin-behineko langileak <i>Personal eventual</i>	5	0,0

SEKZIOA SECCION	PROGRAMA PROGRAMA	ZERBITZUA SERVICIO	LANGILE MOTA TIPO DE PERSONAL		2002	% GUZTIRA % TOTAL
11	4420	02	12	Funtzionarioak <i>Funcionarios</i>	42	0,1
11	4420	02	13	Lan-legepekoak <i>Laborales</i>	2	0,0
11	4421			INGURUGIROAREN BABESA <i>PROTECCIÓN DEL MEDIO AMBIENTE</i>	78	0,2
11	4421	11		Ingurumenaren Plangi. Partaidezta eta Kontrol. Z. <i>D.Planificación, Participación y Control Ambiental</i>	3	0,0
11	4421	11	10	Goi-karguak <i>Altos cargos</i>	1	0,0
11	4421	11	12	Funtzionarioak <i>Funcionarios</i>	2	0,0
11	4421	12		Biodiversitate eta Ingurumen Hezkuntzako Zuzend. <i>Dirección de Biodiversidad y Educación Ambiental</i>	26	0,1
11	4421	12	10	Goi-karguak <i>Altos cargos</i>	1	0,0
11	4421	12	12	Funtzionarioak <i>Funcionarios</i>	24	0,1
11	4421	12	13	Lan-legepekoak <i>Laborales</i>	1	0,0
11	4421	13		Ingurumenaren Kalitatearen Zuzendaritza <i>Dirección de Calidad Ambiental</i>	49	0,1
11	4421	13	10	Goi-karguak <i>Altos cargos</i>	1	0,0
11	4421	13	12	Funtzionarioak <i>Funcionarios</i>	48	0,1
11	5121			URAREN PLANGINTZA ETA ADMINISTRAZIOA <i>PLANIFICACIÓN Y ADMINISTRACIÓN HIDRÁULICA</i>	91	0,3
11	5121	22		Uren Zuzendaritza <i>Dirección de Aguas</i>	91	0,3
11	5121	22	10	Goi-karguak <i>Altos cargos</i>	1	0,0
11	5121	22	12	Funtzionarioak <i>Funcionarios</i>	39	0,1
11	5121	22	13	Lan-legepekoak <i>Laborales</i>	51	0,2
12				<b>GARRAIO ETA HERRI LANAK</b> <b>TRANSPORTES Y OBRAS PÚBLICAS</b>	<b>118</b>	<b>0,4</b>
12	5111			EGITURA ETA LAGUNTZA <i>ESTRUCTURA Y APOYO</i>	40	0,1
12	5111	01		Zerbitzu Zuzendaritza <i>Dirección de Servicios</i>	40	0,1
12	5111	01	10	Goi-karguak <i>Altos cargos</i>	3	0,0
12	5111	01	11	Behin-behineko langileak <i>Personal eventual</i>	5	0,0
12	5111	01	12	Funtzionarioak <i>Funcionarios</i>	30	0,1
12	5111	01	13	Lan-legepekoak <i>Laborales</i>	2	0,0
12	5131			TRENBIDEAK <i>FERROCARRILES</i>	1	0,0
12	5131	11		Garraio Azpiegituraren Zuzendaritza <i>Dirección de Infraestructuras del Transporte</i>	1	0,0
12	5131	11	12	Funtzionarioak <i>Funcionarios</i>	1	0,0
12	5133			BILBOKO HIRI TRENBIDEA (BHT) <i>FERROCARRIL METROPOLITANO BILBAO (FMB)</i>	6	0,0
12	5133	11		Garraio Azpiegituraren Zuzendaritza <i>Dirección de Infraestructuras del Transporte</i>	6	0,0
12	5133	11	10	Goi-karguak <i>Altos cargos</i>	1	0,0

SEKZIOA SECCION	PROGRAMA PROGRAMA	ZERBITZUA SERVICIO	LANGILE MOTA TIPO DE PERSONAL		2002	% GUZTIRA % TOTAL
12	5133	11	12	Funtzionarioak Funcionarios	5	0,0
12	5141			BIDE-AZPIEGITUREN PLANGINTZA ETA SUSTAPENA PLANIFICACIÓN Y FOMENTO DE INFRAESTRUCTURA VIARIA	3	0,0
12	5141	11		Garraio Azpiegituraren Zuzendaritza Dirección de Infraestructuras del Transporte	3	0,0
12	5141	11	12	Funtzionarioak Funcionarios	3	0,0
12	5142			GARRAIOAREN ANTOLAMENDUA ORDENACIÓN DEL TRANSPORTE	9	0,0
12	5142	12		Garraio Zuzendaritza Dirección de Transportes	9	0,0
12	5142	12	10	Goi-karguak Altos cargos	1	0,0
12	5142	12	12	Funtzionarioak Funcionarios	8	0,0
12	5151			PORTUEN ADMINISTRAZIOA ETA ITSAS GAIAK ADMINISTRACIÓN PORTUARIA Y ASUNTOS MARÍTIMOS	56	0,2
12	5151	13		Portu eta Itsas Arazoetarako Zuzendaritza Dirección de Puertos y Asuntos Marítimos	56	0,2
12	5151	13	10	Goi-karguak Altos cargos	1	0,0
12	5151	13	12	Funtzionarioak Funcionarios	27	0,1
12	5151	13	13	Lan-legepekoak Laborales	28	0,1
12	5512			METEREOLOGIA METEOROLOGÍA	3	0,0
12	5512	12		Garraio Zuzendaritza Dirección de Transportes	3	0,0
12	5512	12	12	Funtzionarioak Funcionarios	3	0,0
13				<b>NEKAZARITZA ETA ARRANTZA AGRICULTURA Y PESCA</b>	<b>223</b>	<b>0,7</b>
13	5411			NEKAZARITZA ETA ARRANTZA ALORREKO IKER. ETA GARAP. INVESTIGACIÓN Y DESARROLLO AGROPESQUERO	5	0,0
13	5411	14		Ikerketa Zuzendaritza Dirección de Investigación	5	0,0
13	5411	14	10	Goi-karguak Altos cargos	1	0,0
13	5411	14	12	Funtzionarioak Funcionarios	4	0,0
13	7110			EGITURA ETA LAGUNTZA ESTRUCTURA Y APOYO	46	0,1
13	7110	01		Plang. eta Europako Batasuneko Politiken Zuztza. Dirección de Planificación y Polít. Comunitarias	21	0,1
13	7110	01	10	Goi-karguak Altos cargos	2	0,0
13	7110	01	11	Behin-behineko langileak Personal eventual	4	0,0
13	7110	01	12	Funtzionarioak Funcionarios	15	0,0
13	7110	02		Zerbitzu Orokorraren Zuzendaritza Dirección de Servicios Generales	25	0,1
13	7110	02	10	Goi-karguak Altos cargos	1	0,0
13	7110	02	12	Funtzionarioak Funcionarios	22	0,1
13	7110	02	13	Lan-legepekoak Laborales	2	0,0
13	7111			NEKAZARITZA ETA LANDA-GARAPENA AGRICULTURA Y DESARROLLO RURAL	46	0,1

SEKZIOA SECCION	PROGRAMA PROGRAMA	ZERBITZUA SERVICIO	LANGILE MOTA TIPO DE PERSONAL		2002	% GUZTIRA % TOTAL
13	7111	11		Nekazaritza Zuzendaritza <i>Dirección de Agricultura</i>	39	0,1
13	7111	11	10	Goi-karguak <i>Altos cargos</i>	2	0,0
13	7111	11	12	Funtzionarioak <i>Funcionarios</i>	33	0,1
13	7111	11	13	Lan-legepekoak <i>Laborales</i>	4	0,0
13	7111	13		Landa Garapeneko Zuzendaritza <i>Dirección de Desarrollo Rural</i>	7	0,0
13	7111	13	10	Goi-karguak <i>Altos cargos</i>	1	0,0
13	7111	13	12	Funtzionarioak <i>Funcionarios</i>	5	0,0
13	7111	13	13	Lan-legepekoak <i>Laborales</i>	1	0,0
13	7112			ARRANTZA PESCA	95	0,3
13	7112	21		Arrantza Zuzendaritza <i>Dirección de Pesca</i>	93	0,3
13	7112	21	10	Goi-karguak <i>Altos cargos</i>	2	0,0
13	7112	21	12	Funtzionarioak <i>Funcionarios</i>	58	0,2
13	7112	21	13	Lan-legepekoak <i>Laborales</i>	33	0,1
13	7112	22		Azpiegite eta Arrantza Eskualdeen Garapeneko Zuztza <i>Dir. Infraestructuras y Desarrollo Zonas Pesqueras</i>	2	0,0
13	7112	22	10	Goi-karguak <i>Altos cargos</i>	1	0,0
13	7112	22	12	Funtzionarioak <i>Funcionarios</i>	1	0,0
13	7113			NEKAZARITZAKO ELIKAGAIEN SUSTAPENA PROMOCIÓN AGROALIMENTARIA	31	0,1
13	7113	12		Nekazaritzako Elikagai Politika eta Ind. Zuztza. <i>Dirección de Política e Industria Agroalimentaria</i>	31	0,1
13	7113	12	10	Goi-karguak <i>Altos cargos</i>	1	0,0
13	7113	12	12	Funtzionarioak <i>Funcionarios</i>	29	0,1
13	7113	12	13	Lan-legepekoak <i>Laborales</i>	1	0,0
				<b>GUZTIRA TOTAL</b>	<b>32.738</b>	<b>100</b>