

AURKIBIDEA

INDICE


5

GASTU-LABURPENAK	1
<i>RESÚMENES DE GASTOS</i>	
Sailkapen Ekonomikoa	3
<i>Clasificación Económica</i>	
KAPITULUEN ARABERAKO LABURPENA - GASTUA	5
<i>RESUMEN POR CAPÍTULO - GASTO</i>	
ARTIKULUEN ARABERAKO LABURPENA - GASTUA	9
<i>RESUMEN POR ARTÍCULO - GASTO</i>	
AZPIKONTZEPTUEN ARABERAKO LABURPENA - GASTUA	11
<i>RESUMEN POR SUBCONCEPTO - GASTO</i>	
Sailkapen Organikoa	21
<i>Clasificación Orgánica</i>	
SEKZIOEN ARABERAKO LABURPENA - GASTUA	23
<i>RESUMEN POR SECCIÓN - GASTO</i>	
ZERBITZUEN ARABERAKO LABURPENA - GASTUA	27
<i>RESUMEN POR SERVICIO - GASTO</i>	
Sailkapen Funtzionala	33
<i>Clasificación Funcional</i>	
FUNTZIO-TALDEEN ARABERAKO - GASTUA	35
<i>RESUMEN POR GRUPO FUNCIONAL - GASTO</i>	
FUNTZIOEN ARABERAKO LABURPENA - GASTUA	39
<i>RESUMEN POR FUNCIÓN - GASTO</i>	
AZPIFUNTZIOEN ARABERAKO LABURPENA - GASTUA	59
<i>RESUMEN POR SUBFUNCIÓN - GASTO</i>	
PROGRAMEN ARABERAKO LABURPENA - GASTUA	63
<i>RESUMEN POR PROGRAMA - GASTO</i>	
Sailkapen Ekonomiko-Organikoa	69
<i>Clasificación Económica-Organica</i>	
KAPITULU/SEKZIOEN ARABERAKO LABURP. - GASTUA	71
<i>RESUMEN POR CAPÍTULO; SECCIÓN - GASTO</i>	
Sailkapen Ekonomiko-Organiko-Funtzionala	75
<i>Clasificación Económica-Organica-Funcional</i>	
KAPIT./SEK./PROGR.EN ARABERAKO LABURP. - GASTUA	77
<i>RESUMEN POR CAPÍTULO; SECCIÓN; PROGRAMA - GASTO</i>	
Sailkapen Ekonomiko-Funtzionala	95
<i>Clasificación Económica-Funcional</i>	
KAPIT./FUNTZIOEN ARABERAKO LABURPENA - GASTUA	97
<i>RESUMEN POR CAPÍTULO; FUNCIÓN - GASTO</i>	
Sailkapen Organiko-Ekonomikoa	105
<i>Clasificación Orgánica-Económica</i>	
SEK. ETA KAPITULUEN ARABERAKO LABURP. - GASTUA	107
<i>RESUMEN POR SECCIÓN Y CAPÍTULO - GASTO</i>	
SEKZIO/KAPITULUEN ARABERAKO LABURP. - GASTUA	109
<i>RESUMEN POR SECCIÓN; CAPÍTULO - GASTO</i>	
SEK./AZPIKONTZEPTUEN ARABERAKO LABURP. - GASTUA	115
<i>RESUMEN POR SECCIÓN; SUBCONCEPTO - GASTO</i>	
ZERB. ETA KAPITULUEN ARABERAKO LABURP. - GASTUA	179
<i>RESUMEN POR SERVICIO Y CAPÍTULO - GASTO</i>	

Sailkapen Organiko-Funtzionala.....	201
<i>Clasificación Orgánica-Funcional</i>	
SEKZIO/FUNTZIOEN ARABERAKO LABURPENA - GASTUA.....	203
<i>RESUMEN POR SECCIÓN; FUNCIÓN - GASTO</i>	
SEKZIO/PROGRAMEN ARABERAKO LABURP. - GASTUA.....	209
<i>RESUMEN POR SECCIÓN; PROGRAMA - GASTO</i>	
SEKZIO BAKOITZEKO PROGRAMA KOPURUA - GASTUA.....	215
<i>NUMERO DE PROGRAMAS POR SECCIÓN - GASTO</i>	
ZERB./PROGRAMEN ARABERAKOLABURPENA - GASTUA.....	217
<i>RESUMEN POR SERVICIO; PROGRAMA - GASTO</i>	
Sailkapen Organiko-Funtzional-Ekonomikoa.....	231
<i>Clasificación Orgánica-Funcional-Económica</i>	
SEK.,PROGR. ETA KAPIT.EN ARABERAKO LABP. - GASTUA.....	233
<i>RESUMEN POR SECCIÓN; PROGRAMA Y CAPÍTULO - GASTO</i>	
SEK./PROGR./KAPIT.EN ARABERAKO LABURP. - GASTUA.....	255
<i>RESUMEN POR SECCIÓN; PROGRAMA; CAPÍTULO - GASTO</i>	
Sailkapen Funtzional-Ekonomikoa.....	273
<i>Clasificación Funcional-Económica</i>	
F.-TALDE ETA KAPIT.EN ARABERAKO LABURP. - GASTUA.....	275
<i>RESUMEN POR GRUPO FUNCIONAL Y CAPÍTULO - GASTO</i>	
FUNTZ.-TALDE/KAPIT.EN ARABERAKO LABURP. - GASTUA.....	277
<i>RESUMEN POR GRUPO FUNCIONAL; CAPÍTULO - GASTO</i>	
FUNTZIO/KAPITULUEN ARABERAKO LABURP. - GASTUA.....	279
<i>RESUMEN POR FUNCIÓN; CAPÍTULO - GASTO</i>	
PROGRAMA/KAPIT.EN ARABERAKO LABURP. - GASTUA.....	285
<i>RESUMEN POR PROGRAMA; CAPÍTULO - GASTO</i>	
Sailkapen Funtzional-Organikoa.....	303
<i>Clasificación Funcional-Orgánica</i>	
FUNTZ.-TALDE/SEKZIOEN ARABERAKO LABURP. - GASTUA.....	305
<i>RESUMEN POR GRUPO FUNCIONAL; SECCIÓN - GASTO</i>	
FUNTZIO/SEKZIOEN ARABERAKO LABURPENA - GASTUA.....	307
<i>RESUMEN POR FUNCIÓN; SECCIÓN - GASTO</i>	
PROGRAMA/SEKZIOEN ARABERAKO LABURP. - GASTUA.....	311
<i>RESUMEN POR PROGRAMA; SECCIÓN - GASTO</i>	
Sailkapen Funtzional-Organikoa-Ekonomikoa.....	321
<i>Clasificación Funcional-Orgánica-Económica</i>	
FUNTZ./SEK./KAPIT.EN ARABERAKO LABURP. - GASTUA.....	323
<i>RESUMEN POR FUNCIÓN; SECCIÓN Y CAPÍTULO - GASTO</i>	
FUNTZ./SEK./KAPIT.EN ARABERAKO LABURP. - GASTUA.....	333
<i>RESUMEN POR FUNCIÓN; SECCIÓN; CAPÍTULO - GASTO</i>	
DIRU-SARREREN LABURPENAK.....	345
<i>RESÚMENES DE INGRESOS</i>	
Sailkapen Ekonomikoa.....	347
<i>Clasificación Económica</i>	
KAPITULUEN ARABERAKO LABURPENA - SARRERA.....	349
<i>RESUMEN POR CAPÍTULO - INGRESO</i>	
ARTIKULUEN ARABERAKO LABURPENA - SARRERA.....	351
<i>RESUMEN POR ARTÍCULO - INGRESO</i>	
AZPIKONTZEPTUEN ARABERAKO LABURPENA - SARRERA.....	353
<i>RESUMEN POR SUBCONCEPTO - INGRESO</i>	
Sailkapen Organikoa.....	359
<i>Clasificación Orgánica</i>	
SEKZIOEN ARABERAKO LABURPENA - SARRERA.....	361
<i>RESUMEN POR SECCIÓN - INGRESO</i>	
Sailkapen Ekonomiko-Organikoa.....	363
<i>Clasificación Económica-Orgánica</i>	
KAPITULU/SEKZIOEN ARABERAKO LABURP. - SARRERA.....	365
<i>RESUMEN POR CAPÍTULO; SECCIÓN - INGRESO</i>	


Sailkapen Organiko-Ekonomikoa	367
<i>Clasificación Orgánica-Económica</i>	
SEK. ETA KAPITULUEN ARABERAKO LABURP. - SARRERA	369
<i>RESUMEN POR SECCIÓN Y CAPÍTULO - INGRESO</i>	
SEKZIO/KAPITULUEN ARABERAKO LABURP. - SARRERA	371
<i>RESUMEN POR SECCIÓN; CAPÍTULO - INGRESO</i>	
SEK./AZPIKONTZEPTUEN ARABERAKO LABURP. - SARRERA	373
<i>RESUMEN POR SECCIÓN; SUBCONCEPTO - INGRESO</i>	
Sailkapen Organiko-Funtzional-Ekonomikoa	387
<i>Clasificación Orgánica-Funcional-Económica</i>	
SEK.,PROGR. ETA KAPIT.EN ARABERAKO LABP. - SARRERA.....	389
<i>RESUMEN POR SECCIÓN; PROGRAMA Y CAPÍTULO - INGRESO</i>	
SEK./PROGR./KAPIT.EN ARABERAKO LABURP. - SARRERA	405
<i>RESUMEN POR SECCIÓN; PROGRAMA; CAPÍTULO - INGRESO</i>	
FINANTZA-KONTUA	413
<i>CUENTA FINANCIERA</i>	
FINANTZA-KONTUA.....	415
<i>CUENTA FINANCIERA</i>	
AURREKONTU-PLANTILA.....	417
<i>PLANTILLA PRESUPUESTARIA</i>	
LANG.-MOTA/SEK.EN ARABERAKO PLANTILA L.	419
<i>RESUMEN PLANTILLA; TIPO PERSONAL; SECCIÓN</i>	
SEK./PROGR./ZERB./LANG.-M.KO PLANTILA	421
<i>PLANTILLA;SEC.;PROGRA.;SERVI.;T.PERSONAL</i>	

2004



GASTU-LABURPENAK
RESÚMENES DE GASTOS

2004



Sailkapen Ekonomikoa
Clasificación Económica

Administrazio Orokorra
Administración GeneralKAPITULUEN ARABERAKO LABURPENA - GASTUA
RESUMEN POR CAPÍTULO - GASTO

ORGANIKOA / ORGANICA

EKONOMIKOA / ECONOMICA

FUNTZIONALA / FUNCIONAL

MILA / MILES

KAPITULUA CAPÍTULO		2004	% GUZTIRA % TOTAL	2003	% GUZTIRA % TOTAL	ALDEA DIFERENCIA	%
1	Langile-gastuak <i>Gastos de personal</i>	1.393.187,2	20,9	1.310.311,9	21,2	82.875,3	6,3
2	Funtzionamendu-gastuak <i>Gastos de funcionamiento</i>	1.971.373,6	29,6	1.831.403,6	29,6	139.970,0	7,6
3	Finantza-gastuak <i>Gastos financieros</i>	86.928,6	1,3	90.242,4	1,5	-3.313,8	-3,7
4	Gastu arruntetarako transf. eta dirulaguntzak <i>Transferencias y subvenciones gastos corrientes</i>	1.991.140,4	29,9	1.803.599,6	29,2	187.540,8	10,4
	ERAGIKETA ARRUNTEN GUZTIZKOA TOTAL OPERACIONES CORRIENTES	5.442.629,9	81,7	5.035.557,5	81,4	407.072,3	8,1
6	Inbertsio errealak <i>Inversiones reales</i>	338.562,6	5,1	315.083,5	5,1	23.479,1	7,5
7	Kapital eragiketako transf. eta dirulaguntzak <i>Transferencias y subvenciones operaciones capital</i>	478.591,7	7,2	436.668,6	7,1	41.923,1	9,6
	KAPITAL ERAGIKETA EZ-FINANTZARIOEN GUZTIZKOA TOTAL OPERACIONES DE CAPITAL NO FINANCIERAS	817.154,3	12,3	751.752,1	12,2	65.402,2	8,7
	ERAGIKETA EZ-FINANTZARIOEN GUZTIZKOA TOTAL OPERACIONES NO FINANCIERAS	6.259.784,2	94,0	5.787.309,6	93,6	472.474,5	8,2
8	Finantza-aktiboen gehikuntza <i>Aumento de activos financieros</i>	255.901,8	3,8	259.759,3	4,2	-3.857,5	-1,5
9	Finantza-pasiboen gutxitzea <i>Disminución de pasivos financieros</i>	145.935,0	2,2	137.931,0	2,2	8.004,0	5,8
	ERAGIKETA FINANTZARIOEN GUZTIZKOA TOTAL OPERACIONES FINANCIERAS	401.836,8	6,0	397.690,4	6,4	4.146,5	1,0
	GUZTIRA TOTAL	6.661.621,0	100	6.185.000,0	100	476.621,0	7,7

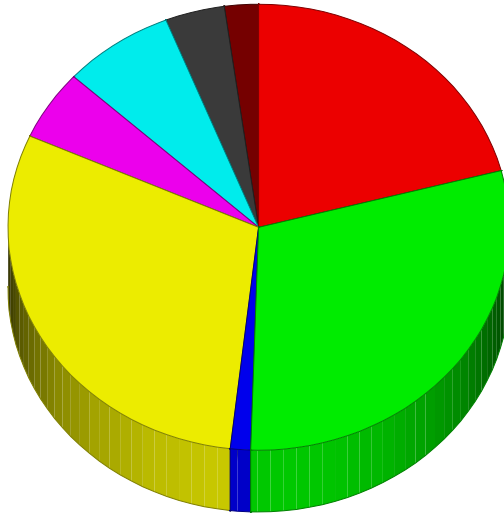
Administrazio Orokorra
Administración General

KAPITULUAK-GASTUA CAPITULOS-GASTO

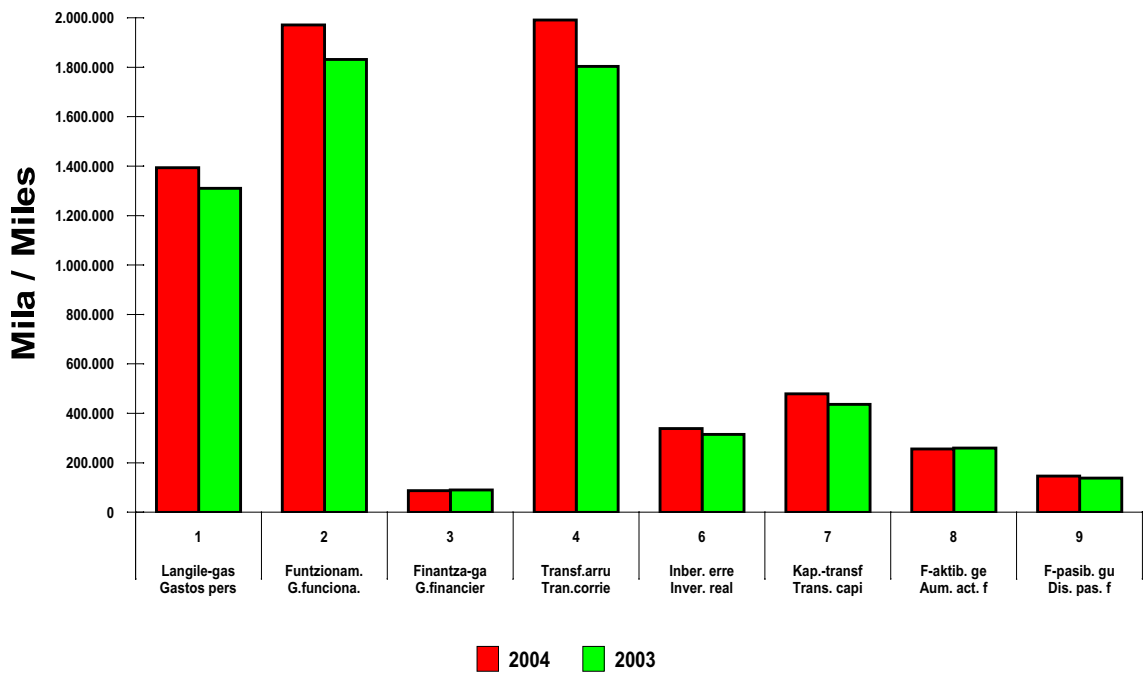
ORGANIKOA / ORGÁNICA

EKONOMIKOA / ECONÓMICA

FUNTZIONALA / FUNCIONAL



- 1 Langile-gastuak / Gastos personal 20,91%
- 2 Funtzionam.-g. / G.funciona. 29,59%
- 3 Finantza-gast. / G.financieros 1,30%
- 4 Transf.arruntak / Tran.corrientes 29,88%
- 6 Inber. errealak / Inver. reales 5,08%
- 7 Kap.-transf. / Trans. capital 7,18%
- 8 F-aktib. gehik. / Aum. act. finan 3,84%
- 9 F-pasib. gutxi. / Dis. pas. finan 2,22%



Administrazio Orokorra
Administración GeneralARTIKULUEN ARABERAKO LABURPENA - GASTUA
RESUMEN POR ARTÍCULO - GASTO

ORGANIKOA / ORGANICA

EKONOMIKOA / ECONOMICA

FUNTZIONALA / FUNCIONAL

MILA / MILES

KAPITULUA CAPITULO	ARTIKULUA ARTICULO		2004	% GUZTIRA % TOTAL	2003	% GUZTIRA % TOTAL	ALDEA DIFERENCIA	%
1		LANGILE-GASTUAK GASTOS DE PERSONAL	1.393.187,2	20,9	1.310.311,9	21,2	82.875,3	6,3
1	0	Goi-karguak Altos cargos	11.273,2	0,2	10.976,4	0,2	296,8	2,7
1	1	Behin-behineko langileak Personal eventual	5.356,1	0,1	5.221,7	0,1	134,3	2,6
1	2	Funtzionarioak Funcionarios	1.057.610,5	15,9	990.988,3	16,0	66.622,2	6,7
1	3	Lan-legepekoak Laborales	80.055,6	1,2	76.200,9	1,2	3.854,7	5,1
1	4	Bestelako langileak Otro personal	2.129,1	0,0	1.681,9	0,0	447,2	26,6
1	6	Kuotak, prestazioak eta gizarte-gastuak Cuotas, prestaciones y gastos sociales	236.762,8	3,6	225.242,7	3,6	11.520,1	5,1
2		FUNTZIONAMENDU-GASTUAK GASTOS DE FUNCIONAMIENTO	1.971.373,6	29,6	1.831.403,6	29,6	139.970,0	7,6
2	1	Alokairuak eta kanonak Arrendamientos y cánones	8.748,7	0,1	6.948,1	0,1	1.800,7	25,9
2	2	Konponketak eta zainetak Reparaciones y conservación	28.592,6	0,4	24.973,7	0,4	3.618,9	14,5
2	3	Kanpoko beste zerbitzu batzuk Otros servicios exteriores	355.363,7	5,3	317.545,5	5,1	37.818,2	11,9
2	4	Kanpotik eskainitako osasun-zerbitzuak Servicios exteriores de carácter sanitario	1.566.343,6	23,5	1.470.090,7	23,8	96.252,9	6,5
2	8	Bestelako gastuak Otros gastos	12.324,9	0,2	11.845,6	0,2	479,3	4,0
3		FINANTZA-GASTUAK GASTOS FINANCIEROS	86.928,6	1,3	90.242,4	1,5	-3.313,8	-3,7
3	1	Jasapenen eta antzeko jaulkipenen interesak Intereses de préstamos y otras emisiones análogas	78.925,4	1,2	80.567,7	1,3	-1.642,2	-2,0
3	4	Zorrak formalizatzeako gastuak Gastos de formalización de deudas	7.665,6	0,1	9.338,2	0,2	-1.672,7	-17,9
3	8	Bestelako finantza-gastuak Otros gastos financieros	337,6	0,0	336,5	0,0	1,1	0,3
4		GASTU ARRUNTETARAKO TRANSF. ETA DIRULAGUNTZAK TRANSFERENCIAS Y SUBVENCIONES GASTOS CORRIENTES	1.991.140,4	29,9	1.803.599,6	29,2	187.540,8	10,4
4	1	EAE-KO Administrazio Publikoari A la Administración Pública de la CAE	269.139,9	4,0	235.214,5	3,8	33.925,4	14,4
4	2	Euskal Alor Publikoko erakundeei A entidades del Sector Público Vasco	479.426,0	7,2	391.195,7	6,3	88.230,2	22,6
4	3	Espainiako Alor Publikoko erakundeei A entidades del Sector Público Español	107,1	0,0	221,1	0,0	-114,0	-51,6
4	4	Atzerrira egindakoak Al exterior	180,1	0,0	192,3	0,0	-12,2	-6,4
4	5	Enpresa, familia eta beste alor eta erak. batzuei A empresas, familias y otros sectores y entidades	1.242.287,4	18,6	1.176.776,0	19,0	65.511,4	5,6
6		INBERTSIO ERREALAK INVERSIONES REALES	338.562,6	5,1	315.083,5	5,1	23.479,1	7,5
6	1	Erabilera orokorreko inbertsio errealak Inversiones destinadas al uso general	47.346,8	0,7	32.091,6	0,5	15.255,3	47,5
6	2	Bestelako inbertsioak Otras inversiones	216.699,2	3,3	221.266,5	3,6	-4.567,2	-2,1
6	3	Inbertsio inmaterialak Inversiones inmateriales	37.523,5	0,6	36.254,5	0,6	1.269,0	3,5
6	4	Bestelako erak. publikoek kudeatutako inbertsioak Inversiones gestionadas para otros entes públicos	36.993,1	0,6	25.471,0	0,4	11.522,0	45,2
7		KAPITAL ERAGIKETETAKO TRANSF. ETA DIRULAGUNTZAK TRANSFERENCIAS Y SUBVENCIONES OPERACIONES CAPITAL	478.591,7	7,2	436.668,6	7,1	41.923,1	9,6
7	1	EAEko Administrazio Publikoari A la Administración Pública de la CAE	15.335,9	0,2	15.628,7	0,3	-292,8	-1,9

KAPITULUA CAPITULO	ARTIKULUA ARTICULO		2004	% GUZTIRA % TOTAL	2003	% GUZTIRA % TOTAL	ALDEA DIFERENCIA	%
7	2	Euskal Alor Publikoko erakundeei <i>A entidades del Sector Público Vasco</i>	222.285,9	3,3	188.572,2	3,0	33.713,6	17,9
7	3	Espainiako Alor Publikoko erakundeei <i>A entidades del Sector Público Español</i>	0,0	0,0	12,0	0,0	-12,0	-100,0
7	5	Enpresa, familia eta beste alor eta erak. batzuei <i>A empresas, familias y otros sectores y entidades</i>	240.970,0	3,6	232.455,6	3,8	8.514,3	3,7
8		FINANTZA-AKTIBOEN GEHIKUNTZA AUMENTO DE ACTIVOS FINANCIEROS	255.901,8	3,8	259.759,3	4,2	-3.857,5	-1,5
8	1	EAE-KO Adm. Publikoko finantza-inbertsioak <i>Inversiones financieras en Admón. Pública de CAE</i>	171.128,8	2,6	157.090,9	2,5	14.037,8	8,9
8	2	Beste erakunde batzuetako finantza-inbertsioak <i>Inversiones financieras en otras entidades</i>	84.773,1	1,3	102.668,4	1,7	-17.895,3	-17,4
9		FINANTZA-PASIBOEN GUTXITZEA DISMINUCIÓN DE PASIVOS FINANCIEROS	145.935,0	2,2	137.931,0	2,2	8.004,0	5,8
9	1	Jasapenak eta antzeko beste jaulkipen batzuk <i>Empréstitos y otras emisiones análogas</i>	145.935,0	2,2	137.931,0	2,2	8.004,0	5,8
		GUZTIRA TOTAL	6.661.621,0	100	6.185.000,0	100	476.621,0	7,7

Administrazio Orokorra
Administración GeneralAZPIKONTZEPTUEN ARABERAKO LABURPENA - GASTUA
RESUMEN POR SUBCONCEPTO - GASTO

ORGANIKOA / ORGANICA

EKONOMIKOA / ECONOMICA

FUNTZIONALA / FUNCIONAL

MILA / MILES

KAPITULUA CAPITULO	ARTIKULUA ARTICULO	KONTZEPTUA CONCEPTO	AZPIKONTZEP. SUBCONCEPTO		2004	% GUZTIRA % TOTAL	2003	% GUZTIRA % TOTAL	ALDEA DIFERENCIA	%
1				LANGILE-GASTUAK GASTOS DE PERSONAL	1.393.187,2	20,9	1.310.311,9	21,2	82.875,3	6,3
1	0			GOI-KARGUAK ALTOS CARGOS	11.273,2	0,2	10.976,4	0,2	296,8	2,7
1	0	0		Goi-karguen ordainsariak Retribuciones de Altos Cargos	11.273,2	0,2	10.976,4	0,2	296,8	2,7
1	0	0	00	Goi-karguen ordainsariak Retribuciones de Altos Cargos	11.273,2	0,2	10.976,4	0,2	296,8	2,7
1	1			BEHIN-BEHINEKO LANGILEAK PERSONAL EVENTUAL	5.356,1	0,1	5.221,7	0,1	134,3	2,6
1	1	0		Behin-behineko langileen ordainsariak Retribuciones del personal eventual	5.356,1	0,1	5.221,7	0,1	134,3	2,6
1	1	0	00	Behin-behineko langileen ordainsariak Retribuciones del personal eventual	5.356,1	0,1	5.221,7	0,1	134,3	2,6
1	2			FUNTZIONARIOAK FUNCIONARIOS	1.057.610,5	15,9	990.988,3	16,0	66.622,2	6,7
1	2	0		Funtzionarioen ordainsariak Retribuciones de funcionarios	775.524,7	11,6	723.693,7	11,7	51.831,0	7,2
1	2	0	00	Funtzionarioen ordainsariak Retribuciones de funcionarios	775.524,7	11,6	723.693,7	11,7	51.831,0	7,2
1	2	1		Ertzaintzaren ordainsariak Retribuciones Ertzaintza	216.313,3	3,2	208.654,6	3,4	7.658,8	3,7
1	2	1	00	Ertzaintzaren ordainsariak Retribuciones Ertzaintza	216.313,3	3,2	208.654,6	3,4	7.658,8	3,7
1	2	2		Funtzionarioak ordezkatzten dituztenen ordainsariak Retribuc.del personal que sustituye a funcionarios	65.772,4	1,0	58.640,0	0,9	7.132,4	12,2
1	2	2	00	Funtzionarioak ordezkatzten dituztenen ordainsariak Retribuc.del personal que sustituye a funcionarios	65.772,4	1,0	58.640,0	0,9	7.132,4	12,2
1	3			LAN-LEGEPEKOAK LABORALES	80.055,6	1,2	76.200,9	1,2	3.854,7	5,1
1	3	0		LAN-legepeko langile finkoen ordainsariak Retribuciones de personal laboral fijo	70.830,3	1,1	68.415,4	1,1	2.414,9	3,5
1	3	0	00	LAN-legepeko langile finkoen ordainsariak Retribuciones de personal laboral fijo	70.830,3	1,1	68.415,4	1,1	2.414,9	3,5
1	3	1		Aldi baterako lan-legepeko langileen ordainsariak Retribuciones del personal laboral temporal	1.203,4	0,0	1.100,0	0,0	103,4	9,4
1	3	1	00	Aldi baterako lan-legepeko langileen ordainsariak Retribuciones del personal laboral temporal	1.203,4	0,0	1.100,0	0,0	103,4	9,4
1	3	2		LAN-legepekoak ordezkatzten dituztenen ordainsariak Retr.del personal que sustituye a personal laboral	8.021,9	0,1	6.685,5	0,1	1.336,5	20,0
1	3	2	00	LAN-legepekoak ordezkatzten dituztenen ordainsariak Retr.del personal que sustituye a personal laboral	8.021,9	0,1	6.685,5	0,1	1.336,5	20,0
1	4			BESTELAKO LANGILEAK OTRO PERSONAL	2.129,1	0,0	1.681,9	0,0	447,2	26,6
1	4	0		Bestelako langileriaren ordainsariak Retribuciones de otro personal	2.129,1	0,0	1.681,9	0,0	447,2	26,6
1	4	0	00	Bestelako langileriaren ordainsariak Retribuciones de otro personal	2.129,1	0,0	1.681,9	0,0	447,2	26,6
1	6			KUOTAK, PRESTAZIOAK ETA GIZARTE-GASTUAK CUOTAS, PRESTACIONES Y GASTOS SOCIALES	236.762,8	3,6	225.242,7	3,6	11.520,1	5,1
1	6	0		Enplegatzaileari dagozkion gizarte-kotizazioak Coizaciones sociales a cargo del empleador	213.773,6	3,2	204.221,5	3,3	9.552,1	4,7
1	6	0	00	Enplegatzaileari dagozkion gizarte-kotizazioak Coizaciones sociales a cargo del empleador	213.773,6	3,2	204.221,5	3,3	9.552,1	4,7
1	6	1		Indemnizazioa, Gizarte-prestazioak Indemnizaciones, Prestaciones Sociales	13.745,6	0,2	12.307,7	0,2	1.438,0	11,7
1	6	1	01	Indemnizazioak Indemnizaciones	10.320,6	0,2	8.882,7	0,1	1.438,0	16,2

KAPITULUA CAPITULO	ARTIKULUA ARTICULO	KONTEPTUA CONCEPTO	AZPIKONTEP. SUBCONCEPTO		2004	% GUZTIRA % TOTAL	2003	% GUZTIRA % TOTAL	ALDEA DIFERENCIA	%
1	6	1	21	Gizarte-prestazioak <i>Prestaciones sociales</i>	3.425,0	0,1	3.425,0	0,1	0,0	0,0
1	6	2		Bestelako gastu sozialak <i>Otros gastos sociales</i>	9.243,6	0,1	8.713,5	0,1	530,1	6,1
1	6	2	01	Langileriaren prestakuntza eta hobekuntza <i>Formación y perfeccionamiento del personal</i>	1.266,0	0,0	1.124,1	0,0	141,9	12,6
1	6	2	11	Gizarte ekintza <i>Acción social</i>	2.043,8	0,0	2.529,4	0,0	-485,7	-19,2
1	6	2	21	Aseguruak <i>Seguros</i>	5.933,8	0,1	5.060,0	0,1	873,8	17,3
2				FUNTZIONAMENDU-GASTUAK GASTOS DE FUNCIONAMIENTO	1.971.373,6	29,6	1.831.403,6	29,6	139.970,0	7,6
2	1			ALOKAIRUAK ETA KANONAK <i>ARRENDAMIENTOS Y CÁNONES</i>	8.748,7	0,1	6.948,1	0,1	1.800,7	25,9
2	1	1		Lurrak eta ondasun naturalak <i>Terrenos y bienes naturales</i>	2,6	0,0	23,8	0,0	-21,2	-89,0
2	1	1	00	Lurrak eta ondasun naturalak <i>Terrenos y bienes naturales</i>	2,6	0,0	23,8	0,0	-21,2	-89,0
2	1	2		Eraikuntzak <i>Construcciones</i>	1.732,6	0,0	1.921,2	0,0	-188,6	-9,8
2	1	2	00	Eraikuntzak <i>Construcciones</i>	1.732,6	0,0	1.921,2	0,0	-188,6	-9,8
2	1	3		Instalazio teknikoak, makineria eta tresneria <i>Instalaciones técnicas, maquinaria y utillaje</i>	184,0	0,0	183,7	0,0	0,4	0,2
2	1	3	01	Instalazio teknikoak <i>Instalaciones técnicas</i>	131,5	0,0	129,6	0,0	1,8	1,4
2	1	3	11	Makineria <i>Maquinaria</i>	45,1	0,0	51,0	0,0	-6,0	-11,7
2	1	3	21	Tresneria <i>Utillaje</i>	7,5	0,0	3,0	0,0	4,5	150,0
2	1	4		Altzariak <i>Mobiliario</i>	370,4	0,0	382,2	0,0	-11,9	-3,1
2	1	4	00	Altzariak <i>Mobiliario</i>	370,4	0,0	382,2	0,0	-11,9	-3,1
2	1	5		Informazio prozesuetako ekipok <i>Equipos para procesos de información</i>	3.814,0	0,1	2.212,7	0,0	1.601,4	72,4
2	1	5	00	Informazio prozesuetako ekipok <i>Equipos para procesos de información</i>	3.814,0	0,1	2.212,7	0,0	1.601,4	72,4
2	1	6		Garraio-elementuak <i>Elementos de transporte</i>	1.392,2	0,0	1.687,3	0,0	-295,1	-17,5
2	1	6	00	Garraio-elementuak <i>Elementos de transporte</i>	1.392,2	0,0	1.687,3	0,0	-295,1	-17,5
2	1	7		Bestelako ibilgetu materiala <i>Otro inmovilizado material</i>	112,7	0,0	82,2	0,0	30,5	37,1
2	1	7	00	Bestelako ibilgetu materiala <i>Otro inmovilizado material</i>	112,7	0,0	82,2	0,0	30,5	37,1
2	1	8		Kanonak <i>Cánones</i>	1.140,1	0,0	454,9	0,0	685,2	150,6
2	1	8	00	Kanonak <i>Cánones</i>	1.140,1	0,0	454,9	0,0	685,2	150,6
2	2			KONPONKETAK ETA ZAINKETAK <i>REPARACIONES Y CONSERVACIÓN</i>	28.592,6	0,4	24.973,7	0,4	3.618,9	14,5
2	2	1		Lurrak eta ondasun naturalak <i>Terrenos y bienes naturales</i>	0,1	0,0	6,1	0,0	-6,0	-98,9
2	2	1	00	Lurrak eta ondasun naturalak <i>Terrenos y bienes naturales</i>	0,1	0,0	6,1	0,0	-6,0	-98,9
2	2	2		Eraikuntzak <i>Construcciones</i>	8.298,1	0,1	7.693,0	0,1	605,1	7,9
2	2	2	00	Eraikuntzak <i>Construcciones</i>	8.298,1	0,1	7.693,0	0,1	605,1	7,9
2	2	3		Instalazio teknikoak, makineria eta tresneria <i>Instalaciones técnicas, maquinaria y utillaje</i>	12.022,1	0,2	9.902,7	0,2	2.119,4	21,4
2	2	3	01	Instalazio teknikoak <i>Instalaciones técnicas</i>	10.567,0	0,2	8.855,0	0,1	1.711,9	19,3

KAPITULUA CAPITULO	ARTIKULUA ARTICULO	KONZEPtua CONCEPTO	AZPIKONZEP. SUBCONCEPTO		2004	% GUZTIRA % TOTAL	2003	% GUZTIRA % TOTAL	ALDEA DIFERENCIA	%
2	2	3	11	Makineria <i>Maquinaria</i>	1.321,9	0,0	927,8	0,0	394,1	42,5
2	2	3	21	Tresneria <i>Utilillaje</i>	133,3	0,0	119,9	0,0	13,4	11,1
2	2	4		Altzariak <i>Mobiliario</i>	1.029,6	0,0	1.067,5	0,0	-37,9	-3,6
2	2	4	00	Altzariak <i>Mobiliario</i>	1.029,6	0,0	1.067,5	0,0	-37,9	-3,6
2	2	5		Informazio prozesuetako ekipoak <i>Equipos para procesos de información</i>	4.180,5	0,1	4.429,9	0,1	-249,5	-5,6
2	2	5	00	Informazio prozesuetako ekipoak <i>Equipos para procesos de información</i>	4.180,5	0,1	4.429,9	0,1	-249,5	-5,6
2	2	6		Garraio-elementuak <i>Elementos de transporte</i>	2.957,6	0,0	1.698,6	0,0	1.258,9	74,1
2	2	6	00	Garraio-elementuak <i>Elementos de transporte</i>	2.957,6	0,0	1.698,6	0,0	1.258,9	74,1
2	2	7		Bestelako ibilgetu materiala <i>Otro inmovilizado material</i>	104,7	0,0	175,9	0,0	-71,2	-40,5
2	2	7	00	Bestelako ibilgetu materiala <i>Otro inmovilizado material</i>	104,7	0,0	175,9	0,0	-71,2	-40,5
2	3			KANPOKO BESTE ZERBITZU BATZUK <i>OTROS SERVICIOS EXTERIORES</i>	355.363,7	5,3	317.545,5	5,1	37.818,2	11,9
2	3	1		Ekitaldiko ikerketa eta garapen gastuak <i>Gastos de investigación y desarrollo del ejercicio</i>	1.206,6	0,0	1.237,9	0,0	-31,3	-2,5
2	3	1	00	Ekitaldiko ikerketa eta garapen gastuak <i>Gastos de investigación y desarrollo del ejercicio</i>	1.206,6	0,0	1.237,9	0,0	-31,3	-2,5
2	3	2		Profesional independenteen zerbitzuak <i>Servicios de profesionales independientes</i>	3.625,2	0,1	6.400,6	0,1	-2.775,4	-43,4
2	3	2	00	Profesional independenteen zerbitzuak <i>Servicios de profesionales independientes</i>	3.625,2	0,1	6.400,6	0,1	-2.775,4	-43,4
2	3	3		Garraioa <i>Transportes</i>	15.180,5	0,2	14.809,0	0,2	371,5	2,5
2	3	3	00	Garraioa <i>Transportes</i>	15.180,5	0,2	14.809,0	0,2	371,5	2,5
2	3	4		Aseguru-sariak <i>Primas de seguros</i>	5.686,2	0,1	4.534,0	0,1	1.152,2	25,4
2	3	4	00	Aseguru-sariak <i>Primas de seguros</i>	5.686,2	0,1	4.534,0	0,1	1.152,2	25,4
2	3	5		Banku-zerbitzuak eta antzekoak <i>Servicios bancarios y similares</i>	9,1	0,0	8,8	0,0	0,3	3,1
2	3	5	00	Banku-zerbitzuak eta antzekoak <i>Servicios bancarios y similares</i>	9,1	0,0	8,8	0,0	0,3	3,1
2	3	6		Komunik. inst., publizitat. eta harreman publikoak <i>Comunicación institucional, publicidad y rela.pú.</i>	15.674,5	0,2	15.571,6	0,3	102,9	0,7
2	3	6	01	Erakunde-komunikazioa, publizitatea <i>Comunicación institucional, publicidad</i>	15.079,9	0,2	14.952,5	0,2	127,4	0,9
2	3	6	11	Protokolo eta ordezkapen jarduerak <i>Atenciones protocolarias y representativas</i>	594,6	0,0	619,1	0,0	-24,5	-4,0
2	3	7		Hornidurak <i>Suministros</i>	26.602,1	0,4	23.094,7	0,4	3.507,4	15,2
2	3	7	01	Energia elektrikoa <i>Energía eléctrica</i>	13.743,0	0,2	11.089,0	0,2	2.654,0	23,9
2	3	7	11	Ura <i>Agua</i>	358,3	0,0	261,1	0,0	97,2	37,2
2	3	7	21	Gasa <i>Gas</i>	506,6	0,0	608,4	0,0	-101,8	-16,7
2	3	7	31	Erregaia <i>Combustibles</i>	1.561,2	0,0	1.451,0	0,0	110,2	7,6
2	3	7	41	Jantziak, uniformeak eta lenceria <i>Vestuario, uniformes y lencería</i>	611,2	0,0	736,0	0,0	-124,8	-17,0
2	3	7	51	Elikagaiak <i>Productos alimenticios</i>	1.353,9	0,0	1.729,8	0,0	-375,9	-21,7
2	3	7	55	Ikasmateriala <i>Material didáctico</i>	31,9	0,0	31,0	0,0	0,9	3,0

KAPITULUA CAPITULO	ARTIKULUA ARTICULO	KONTEPTUA CONCEPTO	AZPIKONTEP. SUBCONCEPTO		2004	% GUZTIRA % TOTAL	2003	% GUZTIRA % TOTAL	ALDEA DIFERENCIA	%
2	3	7	61	Farmazi produktiak eta hemoderibatuak <i>Productos farmacéuticos y hemoderivados</i>	4.998,7	0,1	3.518,8	0,1	1.480,0	42,1
2	3	7	62	Osasungintzako tresneria eta lanabes txikiak <i>Instrumental y pequeño utillaje sanitario</i>	403,8	0,0	406,2	0,0	-2,4	-0,6
2	3	7	63	Kontsumitzeko eta birjartzeko osasun-gaiak <i>Material sanitario para consumo y reposición</i>	846,0	0,0	638,7	0,0	207,3	32,4
2	3	7	71	Tresnak eta erremintak <i>Útiles, herramientas</i>	73,1	0,0	163,2	0,0	-90,1	-55,2
2	3	7	99	Bestelako hornidurak <i>Otros suministros</i>	2.114,5	0,0	2.461,5	0,0	-346,9	-14,1
2	3	8		Kanpoko beste zerbitzu batzuk <i>Otros servicios exteriores</i>	287.379,5	4,3	251.888,8	4,1	35.490,7	14,1
2	3	8	01	Bulegoko materiala <i>Material de oficina</i>	6.510,1	0,1	6.264,3	0,1	245,8	3,9
2	3	8	02	Prensa, aldizkariak, liburuak eta argitalpenak <i>Prensa, revistas, libros y otras publicaciones</i>	1.726,6	0,0	2.089,8	0,0	-363,2	-17,4
2	3	8	11	Garbiketa eta higieena <i>Limpieza y aseo</i>	24.387,6	0,4	23.782,1	0,4	605,5	2,5
2	3	8	21	Segurtasuna <i>Seguridad</i>	69.642,7	1,0	50.252,2	0,8	19.390,5	38,6
2	3	8	31	Lokomozioa eta egonaldi-gastuak <i>Locomoción y gastos de estancia</i>	10.870,8	0,2	8.692,5	0,1	2.178,3	25,1
2	3	8	51	Komunikazio telefonikoak, informatikoak eta telem. <i>Comunicaciones telefónicas, informáticas y telemá.</i>	19.397,8	0,3	18.173,6	0,3	1.224,2	6,7
2	3	8	55	Posta-komunikazioak <i>Comunicaciones postales</i>	3.420,0	0,1	3.026,2	0,0	393,8	13,0
2	3	8	56	Mezularitza <i>Mensajería</i>	856,9	0,0	838,0	0,0	19,0	2,3
2	3	8	59	Bestelako komunikazioak <i>Otras comunicaciones</i>	11,1	0,0	101,1	0,0	-90,0	-89,0
2	3	8	61	Aplikazio informatikoen mantenimendua eta ustiap. <i>Mante. y explotación de aplicaciones informáticas</i>	53.002,3	0,8	43.731,6	0,7	9.270,7	21,2
2	3	8	71	Gastu erreserbatuak <i>Gastos reservados</i>	1.154,5	0,0	1.154,5	0,0	0,0	0,0
2	3	8	81	Argitalpenak eta argitalpenen banaketa <i>Edición y distribución de publicaciones</i>	5.822,3	0,1	5.846,1	0,1	-23,8	-0,4
2	3	8	82	Bilerak, hitzaldiak eta ikastaroak <i>Reuniones, conferencias y cursos</i>	9.026,2	0,1	8.957,2	0,1	68,9	0,8
2	3	8	83	Beste adm. publiko batzuk eskainitako zerbitzuak <i>Prestación de servicios por otras Admones. Púbil.</i>	3.108,5	0,0	2.526,0	0,0	582,5	23,1
2	3	8	84	Zaintzea, gordailatzea eta biltegitratzea <i>Custodia, depósito y almacenaje</i>	290,6	0,0	256,6	0,0	34,0	13,3
2	3	8	99	Bestelako zerbitzuak <i>Otros servicios</i>	78.151,4	1,2	76.197,0	1,2	1.954,4	2,6
2	4			KANPOTIK ESKAINITAKO OSASUN-ZERBITZUAK <i>SERVICIOS EXTERIORES DE CARÁCTER SANITARIO</i>	1.566.343,6	23,5	1.470.090,7	23,8	96.252,9	6,5
2	4	1		EAEko Erak.-adm.aren erakundeek eskainitakoak <i>Prestados por entidades de la Admón. In. de la CAE</i>	1.419.868,3	21,3	1.332.523,5	21,5	87.344,8	6,6
2	4	1	01	Anbulatorioek eskainitako zerbitzuak <i>Servicios prestados por centros ambulatorios</i>	248.898,5	3,7	235.109,8	3,8	13.788,7	5,9
2	4	1	11	Osasun-zentroek eskainitako zerbitzuak <i>Servicios prestados por centros sanitarios</i>	1.057.184,6	15,9	991.078,8	16,0	66.105,8	6,7
2	4	1	21	Zentro psikiatrikoek eskainitako zerbitzuak <i>Servicios prestados por centros psiquiátricos</i>	35.976,9	0,5	33.939,1	0,5	2.037,8	6,0
2	4	1	99	Bestelako osasun-zerbitzuak <i>Otros servicios sanitarios</i>	77.808,3	1,2	72.395,7	1,2	5.412,6	7,5
2	4	2		EAEko Erak.-Adm.aren kanpokoek eskainitakoak <i>Prestados por entidades fuera de la Admón.Ins. CAE</i>	146.475,3	2,2	137.567,2	2,2	8.908,1	6,5
2	4	2	01	Anbulatorioek eskainitako zerbitzuak <i>Servicios prestados por centros ambulatorios</i>	22.827,8	0,3	21.444,6	0,3	1.383,2	6,5
2	4	2	11	Osasun-zentroek eskainitako zerbitzuak <i>Servicios prestados por centros sanitarios</i>	61.480,4	0,9	58.719,9	0,9	2.760,5	4,7
2	4	2	21	Zentro psikiatrikoek eskainitako zerbitzuak <i>Servicios prestados por centros psiquiátricos</i>	23.893,2	0,4	22.354,4	0,4	1.538,9	6,9

KAPITULUA CAPITULO	ARTIKULUA ARTICULO	KONTEPTUA CONCEPTO	AZPIKONTEP. SUBCONCEPTO		2004	% GUZTIRA % TOTAL	2003	% GUZTIRA % TOTAL	ALDEA DIFERENCIA	%
2	4	2	41	Osasun-laguntza gastuen itzulera <i>Reintegro de gastos de asistencia sanitaria</i>	2.327,1	0,0	2.154,7	0,0	172,4	8,0
2	4	2	51	Gaixoak lekualdatzeko zerbitzuak <i>Servicios de traslado de enfermos</i>	29.692,8	0,4	27.068,3	0,4	2.624,5	9,7
2	4	2	99	Bestelako osasun-zerbitzuak <i>Otros servicios sanitarios</i>	6.254,1	0,1	5.825,4	0,1	428,6	7,4
2	8			BESTELAKO GASTUAK <i>OTROS GASTOS</i>	12.324,9	0,2	11.845,6	0,2	479,3	4,0
2	8	1		Zergak <i>Tributos</i>	4.605,0	0,1	4.571,7	0,1	33,3	0,7
2	8	1	01	Ondasun Higiezinaren gaineko Zerga (OHZ) <i>Impuesto sobre Bienes Inmuebles (IBI)</i>	4.411,3	0,1	4.403,6	0,1	7,7	0,2
2	8	1	03	Trakzio Mekanikozko Ibilgailuen gaineko Zerga <i>Impuesto sobre Vehículos de Tracción Mecánica</i>	81,2	0,0	80,0	0,0	1,1	1,4
2	8	1	04	Eraikuntza, Instalazio eta Obren gaineko Zerga <i>Impo. sobre construc., instala. y obras (ICIO)</i>	3,1	0,0	3,5	0,0	-0,5	-13,0
2	8	1	99	Bestelako zergak <i>Otros impuestos</i>	109,5	0,0	84,6	0,0	24,9	29,4
2	8	2		Beste hainbat gastu <i>Diversos gastos</i>	7.719,9	0,1	7.273,9	0,1	446,0	6,1
2	8	2	01	Juridikoak, auzi-gastuak eta epaiengatiko kalte-o. <i>Jurídicos y contenciosos e indemn. por sentencias</i>	437,8	0,0	424,9	0,0	12,9	3,0
2	8	2	11	Abalen betearazpena <i>Ejecución de avales</i>	6.010,0	0,1	6.010,0	0,1	0,0	0,0
2	8	2	89	Ohizkanpoko beste gastu batzuk <i>Otros gastos extraordinarios</i>	1.272,1	0,0	839,1	0,0	433,1	51,6
3				FINANTZA-GASTUAK GASTOS FINANCIEROS	86.928,6	1,3	90.242,4	1,5	-3.313,8	-3,7
3	1			JASAPENEN ETA ANTEZKO JAULKIPENEN INTERE- SAK <i>INTERESES DE EMPRÉSTITOS Y OTRAS EMI- SIONES ANALO.</i>	78.925,4	1,2	80.567,7	1,3	-1.642,2	-2,0
3	1	1		Jasapenen eta antzeko jaulkipenen interesak <i>Intereses de empréstitos y otras emisiones análo.</i>	78.925,4	1,2	80.567,7	1,3	-1.642,2	-2,0
3	1	1	51	Barne Zor Publikoaren epe laburreko interesak <i>Intereses a corto plazo de Deuda Pública interior</i>	70.764,5	1,1	66.055,2	1,1	4.709,3	7,1
3	1	1	61	Kanpo Zor Publikoaren epe laburreko interesak <i>Intereses a corto plazo de Deuda Pública exterior</i>	8.161,0	0,1	14.512,5	0,2	-6.351,5	-43,8
3	4			ZORRAK FORMALIZATZEKO GASTUAK <i>GASTOS DE FORMALIZACIÓN DE DEUDAS</i>	7.665,6	0,1	9.338,2	0,2	-1.672,7	-17,9
3	4	1		Zorrak formalizatzeako gastuak <i>Gastos de formalización de deudas</i>	7.665,6	0,1	9.338,2	0,2	-1.672,7	-17,9
3	4	1	01	Jasap. eta antzeko jaulkpenak formalizatzeako gast. <i>Gastos formalización empréstitos y emisio. análo.</i>	7.665,6	0,1	9.338,2	0,2	-1.672,7	-17,9
3	8			BESTELAKO FINANTZA-GASTUAK <i>OTROS GASTOS FINANCIEROS</i>	337,6	0,0	336,5	0,0	1,1	0,3
3	8	1		Berandutze-interesak <i>Intereses de demora</i>	331,2	0,0	330,3	0,0	0,9	0,3
3	8	1	00	Berandutze-interesak <i>Intereses de demora</i>	331,2	0,0	330,3	0,0	0,9	0,3
3	8	9		Bestelako finantza-gastuak <i>Otros gastos financieros</i>	6,4	0,0	6,3	0,0	0,2	3,0
3	8	9	00	Bestelako finantza-gastuak <i>Otros gastos financieros</i>	6,4	0,0	6,3	0,0	0,2	3,0
4				GASTU ARRUNTETARAKO TRANSF. ETA DIRULA- GUNTZAK TRANSFERENCIAS Y SUBVENCIONES GASTOS CORRIENTES	1.991.140,4	29,9	1.803.599,6	29,2	187.540,8	10,4
4	1			EAE-KO ADMINISTRAZIO PUBLIKOARI <i>A LA ADMINISTRACIÓN PÚBLICA DE LA CAE</i>	269.139,9	4,0	235.214,5	3,8	33.925,4	14,4
4	1	2		Erakunde autonomoei <i>A Organismos Autónomos</i>	67.880,8	1,0	64.413,5	1,0	3.467,3	5,4
4	1	2	01	Erakunde autonomo administratiboei <i>A Organismos Autónomos Administrativos</i>	67.880,8	1,0	64.413,5	1,0	3.467,3	5,4
4	1	3		Zuzenbide pribatuko erakunde publikoei <i>A Entes Públicos de Derecho Privado</i>	104.372,2	1,6	93.631,4	1,5	10.740,8	11,5

KAPITULUA CAPITULO	ARTIKULUA ARTICULO	KONTEPTUA CONCEPTO	AZPIKONTEP. SUBCONCEPTO		2004	% GUZTIRA % TOTAL	2003	% GUZTIRA % TOTAL	ALDEA DIFERENCIA	%
4	1	3	00	Zuzenbide pribatuko erakunde publikoei <i>A Entes Públicos de Derecho Privado</i>	104.372,2	1,6	93.631,4	1,5	10.740,8	11,5
4	1	4		Sozietate publikoei <i>A Sociedades Públicas</i>	96.886,9	1,5	77.169,7	1,2	19.717,3	25,6
4	1	4	00	Sozietate publikoei <i>A Sociedades Públicas</i>	96.886,9	1,5	77.169,7	1,2	19.717,3	25,6
4	2			EUSKAL ALOR PUBLIKOKO ERAKUNDEEI <i>A ENTIDADES DEL SECTOR PÚBLICO VASCO</i>	479.426,0	7,2	391.195,7	6,3	88.230,2	22,6
4	2	1		Foru Aldundiei <i>A Diputaciones Forales</i>	137.144,7	2,1	112.861,7	1,8	24.283,0	21,5
4	2	1	00	Foru Aldundiei <i>A Diputaciones Forales</i>	137.144,7	2,1	112.861,7	1,8	24.283,0	21,5
4	2	2		Euskal Alor Publikoko toki-erakundeei <i>A Entidades Locales del Sector Público Vasco</i>	125.859,9	1,9	73.785,9	1,2	52.074,0	70,6
4	2	2	01	Udalerriei <i>A Municipios</i>	123.947,8	1,9	72.653,8	1,2	51.294,0	70,6
4	2	2	11	Mankomunitateei <i>A Mancomunidades</i>	1.058,5	0,0	430,5	0,0	628,0	145,9
4	2	2	21	Partzuergoei <i>A Consorcios</i>	853,6	0,0	701,6	0,0	152,0	21,7
4	2	9		E.A.Pko zuzenbide publikoko beste erak. batzuei <i>A otros entes de derecho público del SPV</i>	216.421,3	3,2	204.548,2	3,3	11.873,2	5,8
4	2	9	00	E.A.Pko zuzenbide publikoko beste erak. batzuei <i>A otros entes de derecho público del SPV</i>	216.421,3	3,2	204.548,2	3,3	11.873,2	5,8
4	3			ESPAINIAKO ALOR PUBLIKOKO ERAKUNDEEI <i>A ENTIDADES DEL SECTOR PÚBLICO ESPAÑOL</i>	107,1	0,0	221,1	0,0	-114,0	-51,6
4	3	9		Espainiako Alor Publikoko beste erak. batzuei <i>A otras entidades del Sector Público Español</i>	107,1	0,0	221,1	0,0	-114,0	-51,6
4	3	9	00	Espainiako Alor Publikoko beste erak. batzuei <i>A otras entidades del Sector Público Español</i>	107,1	0,0	221,1	0,0	-114,0	-51,6
4	4			ATZERRIRA EGINDAKOAK <i>AL EXTERIOR</i>	180,1	0,0	192,3	0,0	-12,2	-6,4
4	4	1		Atzerriko Alor Publikoari <i>Al Sector Público exterior</i>	30,0	0,0	0,0	0,0	30,0	*****
4	4	1	99	Atzerriko Alor Publikokobeste erakunde batzuei <i>A otras entidades del Sector Público exterior</i>	30,0	0,0	0,0	0,0	30,0	*****
4	4	5		Atzerriko Alor Pribatuari <i>Al sector privado exterior</i>	150,1	0,0	192,3	0,0	-42,2	-22,0
4	4	5	00	Atzerriko Alor Pribatuari <i>Al sector privado exterior</i>	150,1	0,0	192,3	0,0	-42,2	-22,0
4	5			ENPRESA, FAMILIA ETA BESTE ALOR ETA ERAK. BATZUEI <i>A EMPRESAS, FAMILIAS Y OTROS SECTORES Y ENTIDADES</i>	1.242.287,4	18,6	1.176.776,0	19,0	65.511,4	5,6
4	5	1		Partaidetzako enpresa pribatuei <i>A empresas privadas participadas</i>	1.912,4	0,0	1.498,4	0,0	414,0	27,6
4	5	1	00	Partaidetzako enpresa pribatuei <i>A empresas privadas participadas</i>	1.912,4	0,0	1.498,4	0,0	414,0	27,6
4	5	2		Bestelako enpresa pribatuei <i>A otras empresas privadas</i>	49.232,8	0,7	50.111,9	0,8	-879,1	-1,8
4	5	2	00	Bestelako enpresa pribatuei <i>A otras empresas privadas</i>	49.232,8	0,7	50.111,9	0,8	-879,1	-1,8
4	5	3		Familiei <i>A familias</i>	607.604,1	9,1	565.586,6	9,1	42.017,5	7,4
4	5	3	01	Familiei <i>A familias</i>	146.079,6	2,2	139.390,6	2,3	6.689,1	4,8
4	5	3	51	Farmazia (errezeta medikoak) <i>Farmacia (recetas médicas)</i>	455.934,2	6,8	419.127,3	6,8	36.806,9	8,8
4	5	3	52	Kalte-ordainak eta arazko emate bakarrak <i>Indemnizaciones y entregas únicas reglamentarias</i>	400,0	0,0	1.980,2	0,0	-1.580,2	-79,8
4	5	3	53	Protesiak eta ezinduentzako ibilgailuak <i>Prótesis y vehículos para inválidos</i>	5.190,3	0,1	5.088,5	0,1	101,8	2,0
4	5	4		Irabazi-asmorik gabeko erakundeei <i>A instituciones sin fines de lucro</i>	583.092,2	8,8	559.555,5	9,0	23.536,7	4,2

MILA / MILES

KAPITULUA CAPITULO	ARTIKULUA ARTICULO	KONTEPTUA CONCEPTO	AZPIKONTEP. SUBCONCEPTO		2004	% GUZTIRA % TOTAL	2003	% GUZTIRA % TOTAL	ALDEA DIFERENCIA	%
4	5	4	01	Fundazioei <i>A fundaciones</i>	37.089,2	0,6	35.475,4	0,6	1.613,8	4,5
4	5	4	99	Irabazi-asmorik gabeko beste erak. batzuei <i>A otras instituciones sin fines de lucro</i>	546.003,0	8,2	524.080,2	8,5	21.922,9	4,2
4	5	9		Beste alor eta erakunde batzuei <i>A otros sectores y entidades</i>	445,9	0,0	23,5	0,0	422,4	*****
4	5	9	00	Beste alor eta erakunde batzuei <i>A otros sectores y entidades</i>	445,9	0,0	23,5	0,0	422,4	*****
6				INBERTSIO ERREALAK INVERSIONES REALES	338.562,6	5,1	315.083,5	5,1	23.479,1	7,5
6	1			ERABILERA OROKORREKO INBERTSIO ERREALAK <i>INVERSIONES DESTINADAS AL USO GENERAL</i>	47.346,8	0,7	32.091,6	0,5	15.255,3	47,5
6	1	1		Lurrak eta ondasun naturalak <i>Terrenos y bienes naturales</i>	2.073,7	0,0	1.023,5	0,0	1.050,2	102,6
6	1	1	01	Lurrak eta ondasun naturalak <i>Terrenos y bienes naturales</i>	2.073,7	0,0	1.023,5	0,0	1.050,2	102,6
6	1	2		Azpiegitura eta ondasunak <i>Infraestructuras y bienes</i>	45.273,1	0,7	31.068,1	0,5	14.205,0	45,7
6	1	2	01	Guztiak erabiltzeko azpiegiturak eta ondasunak <i>Infraestructuras y bienes</i>	1.615,7	0,0	1.060,0	0,0	555,7	52,4
6	1	2	81	Aribideko eraikuntzak <i>Construcciones en curso</i>	43.657,4	0,7	30.008,1	0,5	13.649,3	45,5
6	2			BESTELAKO INBERTSIOAK <i>OTRAS INVERSIONES</i>	216.699,2	3,3	221.266,5	3,6	-4.567,2	-2,1
6	2	1		Lurrak eta ondasun naturalak <i>Terrenos y bienes naturales</i>	18.853,1	0,3	17.445,9	0,3	1.407,2	8,1
6	2	1	01	Lurrak eta ondasun naturalak <i>Terrenos y bienes naturales</i>	12.195,0	0,2	9.098,7	0,1	3.096,3	34,0
6	2	1	81	Lurren eta ondasun naturalen egokitzapena <i>Adaptación de terrenos y bienes naturales</i>	6.658,1	0,1	8.347,2	0,1	-1.689,1	-20,2
6	2	2		Eraikuntzak <i>Construcciones</i>	127.384,6	1,9	136.060,5	2,2	-8.675,9	-6,4
6	2	2	01	Eraikuntzak <i>Construcciones</i>	56.185,7	0,8	59.054,8	1,0	-2.869,1	-4,9
6	2	2	05	Etxebizitzak, garajeak eta eraikin erantsiak <i>Viviendas, garajes, trasteros y construc. anejas</i>	47.894,6	0,7	47.144,3	0,8	750,3	1,6
6	2	2	81	Aribideko eraikuntzak <i>Construcciones en curso</i>	23.304,2	0,3	29.861,3	0,5	-6.557,1	-22,0
6	2	3		Instalazio teknikoak, makinak, tresnak eta beste <i>Instalaciones técnicas, maquinaria, utillaje y o.</i>	39.558,1	0,6	43.676,0	0,7	-4.117,9	-9,4
6	2	3	01	Instalazio teknikoak <i>Instalaciones técnicas</i>	5.804,9	0,1	14.086,1	0,2	-8.281,3	-58,8
6	2	3	11	Makinaria <i>Maquinaria</i>	6.832,8	0,1	9.894,4	0,2	-3.061,6	-30,9
6	2	3	21	Tresneria <i>Utillaje</i>	1.913,1	0,0	1.787,1	0,0	126,0	7,0
6	2	3	31	Bestelako instalazioak <i>Otras instalaciones</i>	11.319,3	0,2	4.073,5	0,1	7.245,8	177,9
6	2	3	81	Muntatze-fasean dauden instalazioak <i>Instalaciones en montaje</i>	13.688,0	0,2	13.834,9	0,2	-146,8	-1,1
6	2	4		Altzariak <i>Mobiliario</i>	10.586,9	0,2	10.881,0	0,2	-294,1	-2,7
6	2	4	01	Altzariak <i>Mobiliario</i>	5.993,9	0,1	6.730,8	0,1	-736,9	-10,9
6	2	4	81	Ibilgetu materialentzako aurrerakinak <i>Anticipos para inmovilizaciones materiales</i>	4.593,0	0,1	4.150,2	0,1	442,8	10,7
6	2	5		Informazio prozesuetako ekipoa <i>Equipos para procesos de información</i>	9.119,6	0,1	7.812,5	0,1	1.307,1	16,7
6	2	5	01	Informazio prozesuetako ekipoa <i>Equipos para procesos de información</i>	9.119,6	0,1	7.812,5	0,1	1.307,1	16,7
6	2	6		Garraio-elementuak <i>Elementos de transporte</i>	9.192,0	0,1	2.417,7	0,0	6.774,3	280,2
6	2	6	01	Garraio-elementuak <i>Elementos de transporte</i>	9.192,0	0,1	2.417,7	0,0	6.774,3	280,2


KAPITULUA CAPITULO	ARTIKULUA ARTICULO	KONTEPTUA CONCEPTO	AZPIKONTEP. SUBCONCEPTO		2004	% GUZTIRA % TOTAL	2003	% GUZTIRA % TOTAL	ALDEA DIFERENCIA	%
6	2	9		Beste ibilgetu material batzuetako inbertsioak <i>Inversiones en otro inmovilizado material</i>	2.005,0	0,0	2.972,9	0,0	-967,9	-32,6
6	2	9	01	Segurtasun ekipook eta elementuak <i>Equipos y elementos de seguridad</i>	709,0	0,0	2.971,9	0,0	-2.262,9	-76,1
6	2	9	99	Bestelako ibilgetu materiala <i>Otro inmovilizado material</i>	1.296,0	0,0	1,0	0,0	1.295,0	*****
6	3			INBERTSIO INMATERIALAK <i>INVERSIONES INMATERIALES</i>	37.523,5	0,6	36.254,5	0,6	1.269,0	3,5
6	3	1		Jabetza industrial, eskualdatze-eskub. eta j. i. <i>Propiedad industrial, derechos de traspaso y p.i.</i>	1.094,1	0,0	679,6	0,0	414,5	61,0
6	3	1	01	Jabetza industrial <i>Propiedad industrial</i>	680,0	0,0	130,1	0,0	549,9	422,7
6	3	1	03	Jabetza intelektuala <i>Propiedad intelectual</i>	414,1	0,0	309,2	0,0	105,0	34,0
6	3	1	81	Ibilgetu materialentzako aurrerakinak <i>Anticipos para inmivilizaciones inmatereales</i>	0,0	0,0	240,4	0,0	-240,4	-100,0
6	3	2		Aplikazio informatikoak <i>Aplicaciones informáticas</i>	36.429,4	0,5	35.574,8	0,6	854,5	2,4
6	3	2	01	Aplikazio informatikoak <i>Aplicaciones informáticas</i>	36.429,4	0,5	35.574,8	0,6	854,5	2,4
6	4			BESTELAKO ERAK. PUBLIKOEN KUDEATUTAKO INBERTSIOAK <i>INVERSIONES GESTIONADAS PARA OTROS ENTES PÚBLICOS</i>	36.993,1	0,6	25.471,0	0,4	11.522,0	45,2
6	4	1		Bestelako erak. publikoen kudeatutako inbertsioak <i>Inversiones gestionadas para otros entes públicos</i>	36.993,1	0,6	25.471,0	0,4	11.522,0	45,2
6	4	1	01	Bestelako erak. publikoen kudeatutako inbertsioak <i>Inversiones gestionadas para otros entes públicos</i>	18.932,5	0,3	4.525,9	0,1	14.406,6	318,3
6	4	1	81	Ibilgetu materialentzako aurrerakinak <i>Anticipos para inmivilizaciones materiales</i>	18.060,6	0,3	20.945,1	0,3	-2.884,6	-13,8
7				KAPITAL ERAGIKETETAKO TRANSF. ETA DIRULA- GUNTZAK TRANSFERENCIAS Y SUBVENCIONES OPERA- CIONES CAPITAL	478.591,7	7,2	436.668,6	7,1	41.923,1	9,6
7	1			EA EKO ADMINISTRAZIO PUBLIKOARI <i>A LA ADMINISTRACIÓN PÚBLICA DE LA CAE</i>	15.335,9	0,2	15.628,7	0,3	-292,8	-1,9
7	1	2		Erakunde autonomoi <i>A Organismos Autónomos</i>	897,1	0,0	1.259,2	0,0	-362,1	-28,8
7	1	2	01	Erakunde autonomo administratiboei <i>A Organismos Autónomos Administrativos</i>	897,1	0,0	1.259,2	0,0	-362,1	-28,8
7	1	3		Zuzenbide pribatuko erakunde publikoei <i>A Entes Públicos de Derecho Privado</i>	900,0	0,0	900,0	0,0	0,0	0,0
7	1	3	00	Zuzenbide pribatuko erakunde publikoei <i>A Entes Públicos de Derecho Privado</i>	900,0	0,0	900,0	0,0	0,0	0,0
7	1	4		Sozietate publikoei <i>A Sociedades Públicas</i>	13.538,8	0,2	13.469,4	0,2	69,3	0,5
7	1	4	00	Sozietate publikoei <i>A Sociedades Públicas</i>	13.538,8	0,2	13.469,4	0,2	69,3	0,5
7	2			EUSKAL ALOR PUBLIKOKO ERAKUNDEEI <i>A ENTIDADES DEL SECTOR PÚBLICO VASCO</i>	222.285,9	3,3	188.572,2	3,0	33.713,6	17,9
7	2	1		Foru Aldundiei <i>A Diputaciones Forales</i>	71.669,4	1,1	73.802,5	1,2	-2.133,1	-2,9
7	2	1	00	Foru Aldundiei <i>A Diputaciones Forales</i>	71.669,4	1,1	73.802,5	1,2	-2.133,1	-2,9
7	2	2		Euskal Alor Publikoko toki-erakundeei <i>A Entidades Locales del Sector Público Vasco</i>	110.564,4	1,7	79.195,7	1,3	31.368,7	39,6
7	2	2	01	Udalerriei <i>A Municipios</i>	77.353,1	1,2	73.311,7	1,2	4.041,3	5,5
7	2	2	11	Mankomunitateei <i>A Mancomunidades</i>	370,0	0,0	242,1	0,0	127,9	52,8
7	2	2	21	Partzuergoei <i>A Consorcios</i>	32.841,4	0,5	5.641,9	0,1	27.199,5	482,1
7	2	9		E.A.Pko zuzenbide publikoko beste erak. batzuei <i>A otros entes de derecho público del SPV</i>	40.052,0	0,6	35.574,0	0,6	4.478,0	12,6
7	2	9	00	E.A.Pko zuzenbide publikoko beste erak. batzuei <i>A otros entes de derecho público del SPV</i>	40.052,0	0,6	35.574,0	0,6	4.478,0	12,6

MILA / MILES

KAPITULUA CAPITULO	ARTIKULUA ARTICULO	KONTEPTUA CONCEPTO	AZPIKONTEP. SUBCONCEPTO		2004	% GUZTIRA % TOTAL	2003	% GUZTIRA % TOTAL	ALDEA DIFERENCIA	%
7	3			ESPAINIAKO ALOR PUBLIKOKO ERAKUNDEEI A ENTIDADES DEL SECTOR PÚBLICO ESPAÑOL	0,0	0,0	12,0	0,0	-12,0	-100,0
7	3	1		Estatuaren Administrazio Zentralari A la Administración Central del Estado	0,0	0,0	12,0	0,0	-12,0	-100,0
7	3	1	00	Estatuaren Administrazio Zentralari A la Administración Central del Estado	0,0	0,0	12,0	0,0	-12,0	-100,0
7	5			ENPRESA, FAMILIA ETA BESTE ALOR ETA ERAK. BATZUEI A EMPRESAS, FAMILIAS Y OTROS SECTORES Y ENTIDADES	240.970,0	3,6	232.455,6	3,8	8.514,3	3,7
7	5	1		Partaidetzako enpresa pribatuei A empresas privadas participadas	28.129,9	0,4	35.400,5	0,6	-7.270,6	-20,5
7	5	1	00	Partaidetzako enpresa pribatuei A empresas privadas participadas	28.129,9	0,4	35.400,5	0,6	-7.270,6	-20,5
7	5	2		Bestelako enpresa pribatuei A otras empresas privadas	101.147,3	1,5	90.928,5	1,5	10.218,8	11,2
7	5	2	00	Bestelako enpresa pribatuei A otras empresas privadas	101.147,3	1,5	90.928,5	1,5	10.218,8	11,2
7	5	3		Familiei A familias	22.598,9	0,3	20.546,7	0,3	2.052,2	10,0
7	5	3	00	Familiei A familias	22.598,9	0,3	20.546,7	0,3	2.052,2	10,0
7	5	4		Irabazi-asmorik gabeko erakundeei A instituciones sin fines de lucro	89.067,0	1,3	85.424,8	1,4	3.642,2	4,3
7	5	4	01	Fundazioei A fundaciones	40.681,6	0,6	41.275,6	0,7	-594,1	-1,4
7	5	4	99	Irabazi-asmorik gabeko beste erakunde batzuei A otras instituciones sin fines de lucro	48.385,4	0,7	44.149,2	0,7	4.236,2	9,6
7	5	9		Beste alor eta erakunde batzuei A otros sectores y entidades	26,8	0,0	155,1	0,0	-128,3	-82,7
7	5	9	00	Beste alor eta erakunde batzuei A otros sectores y entidades	26,8	0,0	155,1	0,0	-128,3	-82,7
8				FINANTZA-AKTIBOEN GEHIKUNTZA AUMENTO DE ACTIVOS FINANCIEROS	255.901,8	3,8	259.759,3	4,2	-3.857,5	-1,5
8	1			EAE-KO ADM. PUBLIKOKO FINANTZA-INBERTSIOAK INVERSIONES FINANCIERAS EN ADMÓN. PÚBLICA DE CAE	171.128,8	2,6	157.090,9	2,5	14.037,8	8,9
8	1	1		EAEko Adm. Publikoko erakundeetako partaidetzak Participaciones en entidades de Admón. Pública CAE	170.528,8	2,6	144.780,9	2,3	25.747,8	17,8
8	1	1	21	Zuzb. pribatuko erakunde publikoetan, epe luzera A largo plazo en Entes Públicos Derecho Privado	82.476,9	1,2	68.157,8	1,1	14.319,2	21,0
8	1	1	31	Sozietate publikoetan, epe luzera A largo plazo en Sociedades Públicas	88.051,8	1,3	76.623,1	1,2	11.428,7	14,9
8	1	3		EAEko Administrazio Publikoari emandako kredituak Créditos a la Admón. Pública de la CAE	600,0	0,0	12.310,0	0,2	-11.710,0	-95,1
8	1	3	31	Sozietate publikoei, epe luzera A largo plazo a Sociedades Públicas	600,0	0,0	12.310,0	0,2	-11.710,0	-95,1
8	2			BESTE ERAKUNDE BATZUETAKO FINANTZA- INBERTSIOAK INVERSIONES FINANCIERAS EN OTRAS ENTIDADES	84.773,1	1,3	102.668,4	1,7	-17.895,3	-17,4
8	2	1		Kapitaleko finantza-inbertsioak Inversiones financieras en capital	62.777,3	0,9	65.466,3	1,1	-2.688,9	-4,1
8	2	1	11	Kotiz. ofizialik gabeko akzioetako f.-inb. iraunk. In. fi. permanentes acciones sin cotiza. oficial	16.006,5	0,2	17.088,9	0,3	-1.082,4	-6,3
8	2	1	49	Kapitalezko beste fin.-inbertsio iraunkor. batzuk Otras inversiones financie. permanentes en capital	46.770,8	0,7	48.377,4	0,8	-1.606,5	-3,3
8	2	3		Kredituak Créditos	12.161,6	0,2	27.149,6	0,4	-14.988,0	-55,2
8	2	3	05	Euskal Alor Publikoko toki-erakundeei, epe luzera A l/plazo a Entidades Locales Sec. Público Vasco	1.011,6	0,0	210,0	0,0	801,6	381,7
8	2	3	31	Partaidetzako enpresa pribatuei, epe luzera A l/plazo a empresas privadas participadas	0,0	0,0	25.473,7	0,4	-25.473,7	-100,0
8	2	3	32	Bestelako enpresa pribatuei, epe luzera A l/plazo a otras empresas privadas	11.150,0	0,2	1.429,8	0,0	9.720,2	679,8

KAPITULUA CAPITULO	ARTIKULUA ARTICULO	KONZEPtua CONCEPTO	AZPIKONZEP. SUBCONCEPTO		2004	% GUZTIRA % TOTAL	2003	% GUZTIRA % TOTAL	ALDEA DIFERENCIA	%
8	2	3	41	Familiei, epe luzera <i>A lplazo a familias</i>	0,0	0,0	36,1	0,0	-36,1	-100,0
8	2	4		Langileentzako kredituak <i>Créditos al personal</i>	9.834,1	0,1	10.052,6	0,2	-218,4	-2,2
8	2	4	01	Langileentzako kredituak, epe luzera <i>A lplazo al personal</i>	9.834,1	0,1	10.052,6	0,2	-218,4	-2,2
9				FINANTZA-PASIBOEN GUTXITZEA DISMINUCIÓN DE PASIVOS FINANCIEROS	145.935,0	2,2	137.931,0	2,2	8.004,0	5,8
9	1			JASAPENAK ETA ANTZEKO BESTE JAULKIPEN BAT- ZUK <i>EMPRÉSTITOS Y OTRAS EMISIONES ANÁLOGAS</i>	145.935,0	2,2	137.931,0	2,2	8.004,0	5,8
9	1	1		Obligazioak eta bonoak <i>Obligaciones y bonos</i>	145.935,0	2,2	137.931,0	2,2	8.004,0	5,8
9	1	1	61	E. lab.eko Kanpo-zor Publikoa., oblig. eta bonoak <i>Deuda Pública exterior a c/plazo, obliga. y bonos</i>	145.935,0	2,2	137.931,0	2,2	8.004,0	5,8
				GUZTIRA TOTAL	6.661.621,0	100	6.185.000,0	100	476.621,0	7,7

2004



Sailkapen Organikoa
Clasificación Orgánica

Administrazio Orokorra
Administración GeneralSEKZIOEN ARABERAKO LABURPENA - GASTUA
RESUMEN POR SECCIÓN - GASTO

ORGANIKOA / ORGANICA

EKONOMIKOA / ECONOMICA

FUNTZIONALA / FUNCIONAL

MILA / MILES

SEKZIOA SECCIÓN		2004	% GUZTIRA % TOTAL	2003	% GUZTIRA % TOTAL	ALDEA DIFERENCIA	%
00	Legebiltzarra <i>Parlamento</i>	21.520,2	0,3	21.520,2	0,3	0,0	0,0
01	Lehendakaritza <i>Presidencia</i>	22.110,0	0,3	20.819,0	0,3	1.291,0	6,2
02	Lehendakariordetza <i>Vicepresidencia</i>	9.035,0	0,1	9.305,0	0,2	-270,0	-2,9
03	Ogasun eta Herri Administrazioa <i>Hacienda y Administración Pública</i>	146.402,0	2,2	144.263,0	2,3	2.139,0	1,5
04	Hezkuntza, Unibertsitatea eta Ikerketa <i>Educación, Universidades e Investigación</i>	1.802.955,0	27,1	1.710.000,0	27,6	92.955,0	5,4
05	Herrizaingoa <i>Interior</i>	488.936,0	7,3	445.112,0	7,2	43.824,0	9,8
06	Industri, Merkataritza eta Turismoa <i>Industria, Comercio y Turismo</i>	274.725,0	4,1	274.609,0	4,4	116,0	0,0
07	Etxebizitza eta Gizarte Gaiak <i>Vivienda y Asuntos Sociales</i>	197.682,0	3,0	186.761,0	3,0	10.921,0	5,8
08	Justizia, Lan eta Gizarte Segurantzak <i>Justicia, Empleo y Seguridad Social</i>	380.255,0	5,7	348.297,0	5,6	31.958,0	9,2
09	Osasuna <i>Sanidad</i>	2.144.127,0	32,2	2.005.005,0	32,4	139.122,0	6,9
10	Kultura <i>Cultura</i>	203.507,0	3,1	200.674,0	3,2	2.833,0	1,4
11	Lurralde Antolamendu eta Ingurumena <i>Ordenación del Territorio y Medio Ambiente</i>	103.352,0	1,6	100.740,0	1,6	2.612,0	2,6
12	Garraio eta Herri Lanak <i>Transportes y Obras Públicas</i>	187.856,0	2,8	179.872,0	2,9	7.984,0	4,4
13	Nekazaritza eta Arrantza <i>Agricultura y Pesca</i>	142.504,0	2,1	139.758,0	2,3	2.746,0	2,0
20	Inbertsio Ekonomiko, Sozialei buruzko Plan Berezia <i>Plan Especial Inversiones Económicas y Sociales</i>	65.000,0	1,0	0,0	0,0	65.000,0	*****
51	Lan Harremanetarako Kontseilua <i>Consejo de Relaciones Laborales</i>	2.184,0	0,0	2.140,0	0,0	44,0	2,1
52	Ekonomia eta Gizarte Euskal Kontseilua <i>Consejo Económico y Social Vasco</i>	1.592,0	0,0	1.560,0	0,0	32,0	2,1
53	Kooperatiben Goren Kontseilua <i>Consejo Superior de Cooperativas</i>	730,0	0,0	715,0	0,0	15,0	2,1
54	Herri Kontuen Euskal Epaitegia <i>Tribunal Vasco de Cuentas Públicas</i>	6.190,2	0,1	5.085,0	0,1	1.105,2	21,7
90	Zor Publikoa <i>Deuda Pública</i>	232.692,0	3,5	228.000,0	3,7	4.692,0	2,1
95	Erakundeen Baliabideak eta Konpromisoak <i>Recursos y Compromisos Institucionales</i>	136.637,2	2,1	91.920,5	1,5	44.716,7	48,6
99	Hainbat Sail <i>Diversos Departamentos</i>	91.629,4	1,4	68.844,2	1,1	22.785,2	33,1
	GUZTIRA TOTAL	6.661.621,0	100	6.185.000,0	100	476.621,0	7,7

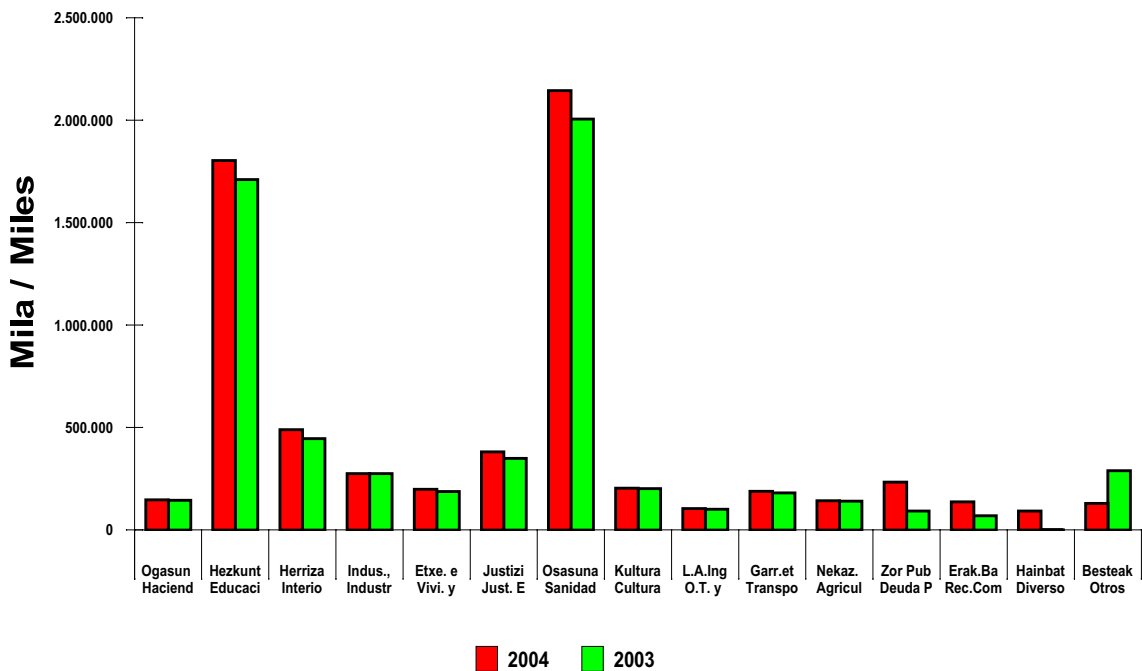
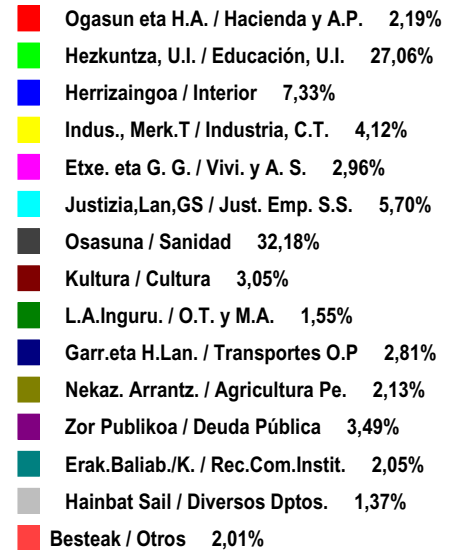
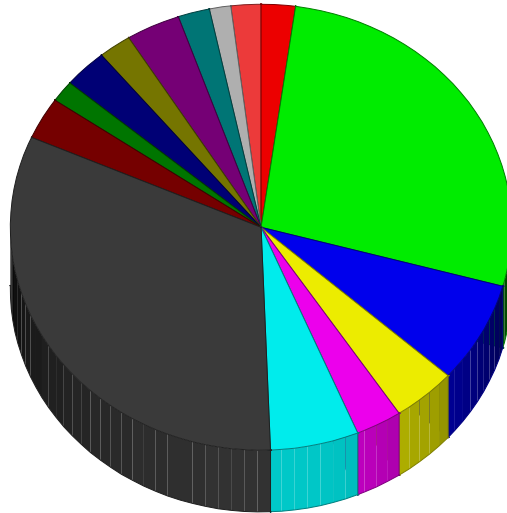
Administrazio Orokorra
Administración General

SEKZIOKAKO AKTU.-GASTUA PRESUP. POR SECCIÓN-GASTO

ORGANIKOA / ORGÁNICA

EKONOMIKOA / ECONÓMICA

FUNTZIONALA / FUNCIONAL



Administrazio Orokorra
Administración GeneralZERBITZUEN ARABERAKO LABURPENA - GASTUA
RESUMEN POR SERVICIO - GASTO

ORGANIKOA / ORGANICA

EKONOMIKOA / ECONOMICA

FUNTZIONALA / FUNCIONAL

MILA / MILES

SEKZIOA SECCION	ZERBITZUA SERVICIO	2004	% GUZTIRA % TOTAL	2003	% GUZTIRA % TOTAL	ALDEA DIFERENCIA	%
00	LEGEBILTZARRA PARLAMENTO	21.520,2	0,3	21.520,2	0,3	0,0	0,0
00	01 Legebiltzarra Parlamento	21.520,2	0,3	21.520,2	0,3	0,0	0,0
01	LEHENDAKARITZA PRESIDENCIA	22.110,0	0,3	20.819,0	0,3	1.291,0	6,2
01	11 Zerbitzu Zuzendaritza Dirección de Servicios	8.625,4	0,1	8.265,1	0,1	360,2	4,4
01	12 Azterlan eta Lege Araubide Zuzendaritza Dirección de Estudios y Régimen Jurídico	1.202,0	0,0	1.188,2	0,0	13,7	1,2
01	13 Ekonomia Gaietarako Zuzendaritza Dirección de Asuntos Económicos	247,1	0,0	129,4	0,0	117,7	90,9
01	14 Gizarte eta Erakunde Harremanetarako Zuzendaritza Dirección de Relaciones Sociales e Institucionales	512,6	0,0	505,4	0,0	7,2	1,4
01	21 Prentsa eta Komunikazio Zuzendaritza Dirección de Prensa y Comunicación	2.086,7	0,0	2.146,6	0,0	-59,9	-2,8
01	31 Kanpo Harremanetarako Zuzendaritza Dirección de Relaciones Exteriores	971,1	0,0	2.113,5	0,0	-1.142,4	-54,1
01	32 Euskal Gizataldeekiko Harremanetarako Zuztza. Dirección de Relaciones con Colectividades Vascas	2.270,7	0,0	2.438,5	0,0	-167,7	-6,9
01	33 Europako Gaietarako Zuzendaritza Dirección de Asuntos Europeos	3.376,9	0,1	3.319,1	0,1	57,8	1,7
01	34 Brusselako Euskal Ordezkaritza Delegación de Euskadi en Bruselas	541,0	0,0	713,2	0,0	-172,2	-24,1
01	35 Eusko Jaurkitzaren Madrilo Ordezkaritza Delegación del Gobierno Vasco en Madrid	355,1	0,0	0,0	0,0	355,1	*****
01	36 Euskadiren Mexikoko Ordezkaritza Delegación de Euskadi en México	455,9	0,0	0,0	0,0	455,9	*****
01	37 Euskadiren Argentinako Ordezkaritza Delegación de Euskadi en Argentina	677,5	0,0	0,0	0,0	677,5	*****
01	38 Euskadiren Txileko Ordezkaritza Delegación de Euskadi en Chile	375,4	0,0	0,0	0,0	375,4	*****
01	39 Euskadiren Venezuelako Ordezkaritza Delegación de Euskadi en Venezuela	412,6	0,0	0,0	0,0	412,6	*****
02	LEHENDAKARIORDETZA VICEPRESIDENCIA	9.035,0	0,1	9.305,0	0,2	-270,0	-2,9
02	00 Goi Mailako Zuzendaritza Alta Dirección	548,3	0,0	535,7	0,0	12,6	2,3
02	10 Lehendakariordetzako Idazkaritza Nagusia Secretaría General de Vicepresidencia	1.191,0	0,0	1.160,9	0,0	30,1	2,6
02	11 Koordinazio Zuzendaritza Dirección de Coordinación	280,3	0,0	270,1	0,0	10,2	3,8
02	12 Kabinetearen Zuzendaritza Dirección de Gabinete	102,3	0,0	97,9	0,0	4,4	4,5
02	13 Administrazioa Eraberritzeko Bulegoaren Zuztza. Dir. Oficina para la Modernización Administrativa	1.064,1	0,0	1.117,8	0,0	-53,8	-4,8
02	20 Erakund. Politik. eta Autonom. Garapen. Idazk.Nag. Sec. Gen. de Política Institucional y Des. Autonom.	115,8	0,0	112,5	0,0	3,3	3,0
02	21 Autonomia Politika eta Estatutua Garapen. Zuztza. Dirección de Política Autonom. y Desa. Estatutario	280,4	0,0	265,3	0,0	15,1	5,7
02	22 Erakunde-Politika eta Toki Administrazioko Zuztza. Dirección de Política Ins. y Administración Local	364,6	0,0	805,5	0,0	-440,8	-54,7
02	30 Araubide Juridikoaren Idazkaritza Nagusia Secretaría General de Régimen Jurídico	2.318,2	0,0	2.374,7	0,0	-56,5	-2,4
02	31 Auzibide Zuzendaritza Dirección de lo Contencioso	247,0	0,0	207,1	0,0	39,9	19,2
02	32 Lege Garapen eta Arau Kontrolerako Zuzendaritza Direcc. Desarrollo Legislativo y Control Normativo	104,9	0,0	102,3	0,0	2,7	2,6
02	33 Jaur. Idazkaritza eta Legeb. Harrem. Zuztza. Dir. Secretaría Gobierno y Relac. con Parlamento	2.418,1	0,0	2.255,2	0,0	162,9	7,2

SEKZIOA SECCIÓN	ZERBITZUA SERVICIO	2004	% GUZTIRA % TOTAL	2003	% GUZTIRA % TOTAL	ALDEA DIFERENCIA	%
03		146.402,0	2,2	144.263,0	2,3	2.139,0	1,5
	OGASUN ETA HERRI ADMINISTRAZIOA HACIENDA Y ADMINISTRACIÓN PÚBLICA						
03	00 Goi Mailako Zuzendaritza <i>Alta Dirección</i>	438,8	0,0	427,2	0,0	11,6	2,7
03	10 Administrazio eta Zerbitzu Sailordetza <i>Viceconsejería de Administración y Servicios</i>	119,9	0,0	116,9	0,0	3,0	2,6
03	11 Informatika eta Telekomunikazio Zuzendaritza <i>Dirección de Informática y Telecomunicaciones</i>	35.785,1	0,5	36.586,7	0,6	-801,6	-2,2
03	12 Ondare eta Kontratazio Zuzendaritza <i>Dirección de Patrimonio y Contratación</i>	1.790,1	0,0	1.746,4	0,0	43,6	2,5
03	13 Baliabide Orokorren Zuzendaritza <i>Dirección de Recursos Generales</i>	22.526,5	0,3	22.854,8	0,4	-328,3	-1,4
03	14 Zerbitzu Zuzendaritza <i>Dirección de Servicios</i>	5.987,9	0,1	5.701,7	0,1	286,1	5,0
03	20 Ekon., Aktu. eta Kontrol Ekonomikoko Sailburuordtz <i>Vicecon. de Economía, Presupuestos y Control Eco.</i>	121,8	0,0	115,0	0,0	6,8	5,9
03	21 Ekonomia eta Plangintza Zuzendaritza <i>Dirección de Economía y Planificación</i>	47.156,1	0,7	45.252,1	0,7	1.904,0	4,2
03	22 Aurrekontu Zuzendaritza <i>Dirección de Presupuestos</i>	689,5	0,0	678,1	0,0	11,4	1,7
03	23 Ekonomi Kontrolerako Bulegoa <i>Oficina de Control Económico</i>	5.060,3	0,1	4.792,5	0,1	267,8	5,6
03	30 Funtzio Publikoaren Sailburuordetza <i>Viceconsejería de Función Pública</i>	140,8	0,0	138,0	0,0	2,8	2,1
03	31 Funtzio Publikoaren Zuzendaritza <i>Dirección de Función Pública</i>	15.486,0	0,2	15.201,3	0,2	284,6	1,9
03	32 Negoziazio Kolektiboko Zuzendaritza <i>Dirección de Negociación Colectiva</i>	1.268,8	0,0	1.228,0	0,0	40,9	3,3
03	40 Ogasun eta Finantza Sailburuordetza <i>Viceconsejería de Hacienda y Finanzas</i>	136,1	0,0	132,6	0,0	3,6	2,7
03	41 Zerga Administrazioiko Zuzendaritza <i>Dirección de Administración Tributaria</i>	2.379,5	0,0	2.242,8	0,0	136,7	6,1
03	42 Kupo eta Finantza Ekarpenen Zuzendaritza <i>Dirección de Cupo y Aportaciones Financieras</i>	680,6	0,0	663,9	0,0	16,7	2,5
03	43 Finantza Zuzendaritza <i>Dirección de Finanzas</i>	6.634,3	0,1	6.385,0	0,1	249,3	3,9
04		1.802.955,0	27,1	1.710.000,0	27,6	92.955,0	5,4
	HEZKUNTZA, UNIBERTSITATEA ETA IKERKETA EDUCACIÓN, UNIVERSIDADES E INVESTIGACIÓN						
04	00 Administrazio eta Dirubideen Zuz. Zuz. <i>Dir. Administración y Gestión Económica</i>	488.738,0	7,3	479.260,0	7,7	9.478,0	2,0
04	01 Baliabide Material, Informatika eta Antol. Zuz. <i>Dir. de Rec. Materiales, Sis. Inform. y Organiz.</i>	86.878,7	1,3	86.873,3	1,4	5,4	0,0
04	02 Langileriaren Kudeaketa Zuzendaritza <i>Dirección de Gestión de Personal</i>	831.245,0	12,5	787.656,4	12,7	43.588,6	5,5
04	04 Hezkuntza Berritatzeko Zuzendaritza <i>Dirección de Innovación Educativa</i>	66.227,4	1,0	44.177,0	0,7	22.050,4	49,9
04	05 Ikastetxeen Zuzendaritza <i>Dirección de Centros Escolares</i>	30.207,1	0,5	27.807,4	0,4	2.399,7	8,6
04	06 Lanbide Heziketa Zuzendaritza <i>Dirección de Formación Profesional</i>	25.085,9	0,4	23.853,6	0,4	1.232,3	5,2
04	07 Etengabeko Ikasketarako Zuzendaritza <i>Dirección de Aprendizaje Permanente</i>	15.194,8	0,2	15.647,1	0,3	-452,4	-2,9
04	08 Unibertsitate Zuzendaritza <i>Dirección de Universidades</i>	245.523,5	3,7	231.620,5	3,7	13.903,0	6,0
04	09 Zientzia Politikarako Zuzendaritza <i>Dirección de Política Científica</i>	12.227,8	0,2	11.476,8	0,2	751,0	6,5
04	10 Kabinetearen Zuzendaritza <i>Dirección del Gabinete</i>	1.626,9	0,0	1.627,9	0,0	-1,0	-0,1
05		488.936,0	7,3	445.112,0	7,2	43.824,0	9,8
	HERRIZAINGOA INTERIOR						
05	01 Sailburuaren Kabinete Zuzendaritza <i>Dirección de Gabinete del Consejero</i>	479,2	0,0	469,0	0,0	10,2	2,2
05	02 Zerbitzu Zuzendaritza <i>Dirección de Servicios</i>	4.304,2	0,1	4.218,7	0,1	85,5	2,0

MILA / MILES

SEKZIOA SECCIÓN	ZERBITZUA SERVICIO		2004	% GUZTIRA % TOTAL	2003	% GUZTIRA % TOTAL	ALDEA DIFERENCIA	%
05	03	Lege Araubideko Zuzendaritza <i>Dirección de Régimen Jurídico</i>	747,2	0,0	728,0	0,0	19,1	2,6
05	04	Terrorismoaren Biktimei Laguntzeko Zuzendaritza <i>Dirección de Atención a las Víctimas Terrorismo</i>	2.603,5	0,0	2.547,6	0,0	55,8	2,2
05	09	Euskal Herriko Poliziaren Ikastegia <i>Academia de Policía</i>	9.399,2	0,1	10.093,0	0,2	-693,9	-6,9
05	11	Larrialditako Laguntza <i>Atención de Emergencias</i>	5.834,9	0,1	4.793,8	0,1	1.041,2	21,7
05	12	Joko eta Ikuskizunak <i>Juego y Espectáculos</i>	2.534,5	0,0	2.473,6	0,0	60,8	2,5
05	13	Trafikoa <i>Tráfico</i>	13.967,1	0,2	11.267,1	0,2	2.700,0	24,0
05	14	Hauteskunde Prozesuak eta Dokumentazioa <i>Procesos Electorales y Documentación</i>	2.892,4	0,0	5.811,1	0,1	-2.918,7	-50,2
05	22	Ertzaintza Zerbitzuan <i>Ertzaintza en Servicio</i>	446.174,0	6,7	402.710,0	6,5	43.463,9	10,8
06		INDUSTRI, MERKATARITZA ETA TURISMOA INDUSTRIA, COMERCIO Y TURISMO	274.725,0	4,1	274.609,0	4,4	116,0	0,0
06	01	Sailburuaren Kabinetearen Zuzendaritza <i>Dirección de Gabinete del Consejero</i>	560,9	0,0	548,0	0,0	12,9	2,4
06	11	Industria eta Meategiak Administrazio Zuzenda. <i>Dirección de Administración de Industria y Minas</i>	4.030,2	0,1	2.391,5	0,0	1.638,7	68,5
06	12	Energia Zuzendaritza <i>Dirección de Energía</i>	2.992,8	0,0	8.733,9	0,1	-5.741,0	-65,7
06	13	Zerbitzu Orokorretako Zuzendaritza <i>Dirección de Servicios Generales</i>	15.327,2	0,2	14.361,9	0,2	965,2	6,7
06	21	Teknologiaren eta Informazio Gizartearen Zuzend. <i>Direcc. de Tecnología y Sociedad de la Información</i>	91.315,3	1,4	86.812,8	1,4	4.502,5	5,2
06	22	Kudeaketa Hobetzeko eta Berritzeko Zuzendaritza <i>Dirección de Calidad e Innovación en la Gestión</i>	7.044,5	0,1	6.967,7	0,1	76,8	1,1
06	23	Nazioartaratzeko Zuzendaritza <i>Dirección de Internacionalización</i>	9.128,0	0,1	9.875,2	0,2	-747,2	-7,6
06	24	Industria Sustatzeko Zuzendaritza <i>Dirección de Promoción Industrial</i>	87.787,1	1,3	95.542,2	1,5	-7.755,1	-8,1
06	25	Industria Antolatze Zuzendaritza <i>Dirección de Ordenación Industrial</i>	9.594,3	0,1	3.609,0	0,1	5.985,4	165,8
06	31	Merkataritza Zuzendaritza <i>Dirección de Comercio</i>	26.441,2	0,4	26.046,4	0,4	394,7	1,5
06	32	Kontsumo Zuzendaritza <i>Dirección de Consumo</i>	4.115,0	0,1	3.591,2	0,1	523,8	14,6
06	41	Turismoa Sustatzeko Zuzendaritza <i>Dirección de Promoción Turística</i>	12.339,6	0,2	12.173,2	0,2	166,3	1,4
06	42	Turismoa Antolatze Zuzendaritza <i>Dirección de Ordenación Turística</i>	4.049,2	0,1	3.956,2	0,1	93,0	2,4
07		ETXEBIZITZA ETA GIZARTE GAIAK VIVIENDA Y ASUNTOS SOCIALES	197.682,0	3,0	186.761,0	3,0	10.921,0	5,8
07	01	Kabinetearen Zuzendaritza <i>Dirección de Gabinete</i>	100,8	0,0	98,2	0,0	2,6	2,6
07	02	Zerbitzu Zuzendaritza <i>Dirección de Servicios</i>	2.405,2	0,0	2.921,3	0,0	-516,2	-17,7
07	11	Lurzoru eta Hirigintza Zuzendaritza <i>Dirección de Suelo y Urbanismo</i>	33.172,3	0,5	27.310,5	0,4	5.861,8	21,5
07	12	Etxebizitza eta Arkitektura Zuzendaritza <i>Dirección de Vivienda y Arquitectura</i>	8.688,8	0,1	7.136,6	0,1	1.552,2	21,8
07	13	Finantza Plangintza eta Kudeaketarako Zuzendaritza <i>Dirección de Planificación y Gestión Financiera</i>	101.048,0	1,5	97.432,2	1,6	3.615,8	3,7
07	21	Gizarte Ongizate Zuzendaritza <i>Dirección de Bienestar Social</i>	9.624,7	0,1	9.661,8	0,2	-37,1	-0,4
07	22	Garapen Lankidetzarako Zuzendaritza <i>Dirección de Cooperación al Desarrollo</i>	31.315,5	0,5	30.807,2	0,5	508,3	1,6
07	23	Inmigrazio Zuzendaritza <i>Dirección de Inmigración</i>	6.001,5	0,1	6.077,0	0,1	-75,4	-1,2
07	24	Droga Gaietako Zuzendaritza <i>Dirección de Drogodependencias</i>	5.325,1	0,1	5.316,2	0,1	8,9	0,2


SEKZIOA SECCIÓN	ZERBITZUA SERVICIO	2004	% GUZTIRA % TOTAL	2003	% GUZTIRA % TOTAL	ALDEA DIFERENCIA	%
08	JUSTIZIA, LAN ETA GIZARTE SEGURANTZA JUSTICIA, EMPLEO Y SEGURIDAD SOCIAL	380.255,0	5,7	348.297,0	5,6	31.958,0	9,2
08	01 Kabinetearen Zuzendaritza <i>Dirección del Gabinete</i>	1.260,4	0,0	1.221,2	0,0	39,3	3,2
08	02 Azterlanen eta Araubide Juridikoaren Zuzendaritza <i>Dirección de Estudios y Régimen Jurídico</i>	1.860,2	0,0	1.824,0	0,0	36,2	2,0
08	03 Zerbitzu Zuzendaritza <i>Dirección de Servicios</i>	3.507,1	0,1	3.403,2	0,1	103,9	3,1
08	11 Justizi Administrazioarekiko Harreman. Zuzta. <i>Dirección de Relaciones con la Admón. de Justicia</i>	16.273,0	0,2	14.846,3	0,2	1.426,7	9,6
08	12 Baliabide Materialen Zuzendaritza. <i>Dirección de Recursos Materiales</i>	10.162,2	0,2	14.446,2	0,2	-4.284,0	-29,7
08	13 Giza Eskubideen eta Justiz. Lankidetzatza. <i>Direc. de Derechos Humanos y Coop. con la Justicia</i>	16.768,7	0,3	12.024,8	0,2	4.743,9	39,5
08	14 Giza Baliabideen Zuzendaritza <i>Dirección de Recursos Humanos</i>	58.797,5	0,9	56.507,5	0,9	2.290,0	4,1
08	21 Lan eta Gizarte Segurantzaren Zuzendaritza <i>Dirección de Trabajo y Seguridad Social</i>	20.586,8	0,3	18.338,1	0,3	2.248,7	12,3
08	22 Enplegu eta Prestakuntza Zuzendaritza <i>Dirección de Empleo y Formación</i>	63.065,3	0,9	59.040,4	1,0	4.024,9	6,8
08	23 Gizarte Ekonomiako Zuzendaritza <i>Dirección de Economía Social</i>	5.725,9	0,1	5.707,2	0,1	18,8	0,3
08	31 Gizarteratze Zuzendaritza <i>Dirección de Inserción Social</i>	181.807,2	2,7	160.507,7	2,6	21.299,5	13,3
08	32 Programak eta Zerbitzuak Ebaluatze Zuzta. <i>Dirección de Evaluación de Programas y Servicios</i>	440,6	0,0	430,6	0,0	10,1	2,3
09	OSASUNA SANIDAD	2.144.127,0	32,2	2.005.005,0	32,4	139.122,0	6,9
09	01 Zerbitzu eta Araubide Ekonomikoko Zuzendaritza <i>Dirección de Servicios y Régimen Económico</i>	9.205,9	0,1	8.666,6	0,1	539,3	6,2
09	11 Araubide Juridikoko Zuzendaritza <i>Dirección de Régimen Jurídico</i>	623,0	0,0	604,3	0,0	18,7	3,1
09	12 Ikerlan eta Garapen Sanitarioko Zuzendaritza <i>Dirección de Estudios y Desarrollo Sanitario</i>	180,5	0,0	175,3	0,0	5,1	2,9
09	13 Laguntza Kabinetearen Zuzendaritza <i>Dirección del Gabinete de Apoyo</i>	387,4	0,0	344,6	0,0	42,7	12,4
09	21 Osasun Publikorako Zuzendaritza <i>Dirección de Salud Pública</i>	6.847,2	0,1	6.536,7	0,1	310,5	4,7
09	22 Osasun Plangintza eta Antolamendurako Zuzendaritza <i>Dirección de Planificación y Ordenación Sanitaria</i>	3.500,7	0,1	3.388,2	0,1	112,5	3,3
09	23 Osasun Finantziario eta Kontratazio Zuzendaritza <i>Dirección de Financiación y Contratación Sanitaria</i>	95.893,5	1,4	90.294,1	1,5	5.599,4	6,2
09	24 Farmazia Zuzendaritza <i>Dirección de Farmacia</i>	457.736,0	6,9	420.848,7	6,8	36.887,3	8,8
09	31 Arabako Lurralde Zuzendaritza <i>Dirección Territorial de Álava</i>	234.834,8	3,5	219.083,6	3,5	15.751,2	7,2
09	32 Gipuzkoako Lurralde Zuzendaritza <i>Dirección Territorial de Gipuzkoa</i>	510.120,4	7,7	481.357,2	7,8	28.763,2	6,0
09	33 Bizkaiko Lurralde Zuzendaritza <i>Dirección Territorial de Bizkaia</i>	824.797,7	12,4	773.705,7	12,5	51.092,0	6,6
10	KULTURA CULTURA	203.507,0	3,1	200.674,0	3,2	2.833,0	1,4
10	01 Sailburuari Laguntzeko Kabinetea <i>Gabinete de Apoyo a la Consejera</i>	671,1	0,0	653,0	0,0	18,1	2,8
10	02 Zerbitzu Orokorrak <i>Servicios Generales</i>	111.890,7	1,7	110.806,0	1,8	1.084,7	1,0
10	11 Kultura Ondarea <i>Patrimonio Cultural</i>	20.469,1	0,3	21.680,8	0,4	-1.211,7	-5,6
10	12 Kultur Sorketa eta Zabalkundeak <i>Creación y Difusión Cultural</i>	18.005,2	0,3	16.822,5	0,3	1.182,7	7,0
10	13 Kirolak <i>Deportes</i>	9.852,5	0,1	9.532,1	0,2	320,4	3,4
10	14 Gazteria eta Gizarte Ekintza <i>Juventud y Acción Comunitaria</i>	4.357,9	0,1	4.241,5	0,1	116,4	2,7

MILA / MILES

SEKZIOA SECCIÓN	ZERBITZUA SERVICIO		2004	% GUZTIRA % TOTAL	2003	% GUZTIRA % TOTAL	ALDEA DIFERENCIA	%
10	21	Euskera Planak <i>Planes de Euskera</i>	4.360,8	0,1	3.778,6	0,1	582,3	15,4
10	22	Euskara Sustapena <i>Promoción del Euskera</i>	32.038,7	0,5	31.341,9	0,5	696,8	2,2
10	23	Koordinazioa <i>Coordinación</i>	1.861,0	0,0	1.817,8	0,0	43,2	2,4
11		LURRALDE ANTOLAMENDU ETA INGURUMENA ORDENACION DEL TERRITORIO Y MEDIO AMBIENTE	103.352,0	1,6	100.740,0	1,6	2.612,0	2,6
11	01	Kabinetearen Zuzendaritza <i>Dirección de Gabinete</i>	98,8	0,0	98,2	0,0	0,5	0,5
11	02	Zerbitzu Zuzendaritza <i>Dirección de Servicios</i>	4.383,3	0,1	4.019,3	0,1	364,0	9,1
11	11	Lurralde Antolamenduko Zuzendaritza <i>Dirección de Ordenación del Territorio</i>	4.977,3	0,1	4.527,8	0,1	449,4	9,9
11	12	Biodibersitateko Zuzend. <i>Dirección de Biodiversidad</i>	9.326,6	0,1	8.408,9	0,1	917,8	10,9
11	21	Ingurumenaren Kalitatearen Zuzendaritza <i>Dirección de Calidad Ambiental</i>	21.076,0	0,3	21.286,0	0,3	-210,1	-1,0
11	22	Ingurum. Plangin. Part. eta kontrolako Zuzendaritza <i>D. Planificación, Participación y Control Ambiental</i>	5.856,8	0,1	5.492,3	0,1	364,6	6,6
11	23	Uren Zuzendaritza <i>Dirección de Aguas</i>	57.633,2	0,9	56.907,5	0,9	725,8	1,3
12		GARRAIO ETA HERRI LANAK TRANSPORTES Y OBRAS PÚBLICAS	187.856,0	2,8	179.872,0	2,9	7.984,0	4,4
12	01	Zerbitzu Zuzendaritza <i>Dirección de Servicios</i>	4.540,6	0,1	4.426,8	0,1	113,9	2,6
12	11	Garraio Zuzendaritza <i>Dirección de Transportes</i>	8.131,9	0,1	8.713,6	0,1	-581,6	-6,7
12	12	Garraio Azpiegituraren Zuzendaritza <i>Dirección de Infraestructuras del Transporte</i>	138.272,7	2,1	131.889,8	2,1	6.382,9	4,8
12	13	Portu eta Itsas Arazoetarako Zuzendaritza <i>Dirección de Puertos y Asuntos Marítimos</i>	31.908,1	0,5	30.398,4	0,5	1.509,7	5,0
12	14	Meteorologia eta Klimatologia Zuzendaritza <i>Dirección de Meteorología y Climatología</i>	5.002,7	0,1	4.443,5	0,1	559,2	12,6
13		NEKAZARITZA ETA ARRANTZA AGRICULTURA Y PESCA	142.504,0	2,1	139.758,0	2,3	2.746,0	2,0
13	01	Sailburuaren Kabinete Zuzendaritza <i>Dirección de Gabinete del Consejero</i>	3.451,3	0,1	2.893,9	0,0	557,4	19,3
13	02	Zerbitzu Orokorren Zuzendaritza <i>Dirección de Servicios Generales</i>	2.428,2	0,0	2.389,3	0,0	38,9	1,6
13	03	Nekazaritza, Arrantza eta Elikaduraren Ikerketa Z <i>Dir. de Investigación Agropesquera y Alimentaria</i>	12.039,8	0,2	11.933,6	0,2	106,2	0,9
13	11	Nekazaritza eta Abeltzaintza Zuzendaritza <i>Dirección de Agricultura y Ganadería</i>	10.513,8	0,2	9.950,7	0,2	563,1	5,7
13	12	Nekazaritzako Elikagai Politika eta Ind. Zuztza. <i>Dirección de Política e Industria Agroalimentaria</i>	23.258,3	0,3	21.779,5	0,4	1.478,8	6,8
13	13	Landa Garapeneko Zuzendaritza <i>Dirección de Desarrollo Rural</i>	12.652,0	0,2	10.949,5	0,2	1.702,5	15,5
13	21	Arrantza Zuzendaritza <i>Dirección de Pesca</i>	21.225,5	0,3	21.930,7	0,4	-705,2	-3,2
13	22	Arrantza Eskualdeen Garapeneko Zuzendaritza <i>Dirección de Desarrollo de Zonas Pesqueras</i>	6.592,0	0,1	7.587,7	0,1	-995,7	-13,1
13	95	NOBEF Erakunde Ordaintzailea <i>Organismo Pagador del FEOGA</i>	50.343,2	0,8	50.343,2	0,8	0,0	0,0
20		INBERTSIO EKONOMIKO, SOZIALEI BURUZKO PLAN BEREZIA PLAN ESPECIAL INVERSIONES ECONÓMICAS Y SOCIALES	65.000,0	1,0	0,0	0,0	65.000,0	*****
20	01	Inbertsio Ekonomiko, Sozialei buruzko Plan Berezia <i>Plan Especial Inversiones Económicas y Sociales</i>	65.000,0	1,0	0,0	0,0	65.000,0	*****
51		LAN HARREMANETARAKO KONTSEILUA CONSEJO DE RELACIONES LABORALES	2.184,0	0,0	2.140,0	0,0	44,0	2,1
51	01	Lan Harremanetarako Kontseilua <i>Consejo de Relaciones Laborales</i>	2.184,0	0,0	2.140,0	0,0	44,0	2,1
52		EKONOMIA ETA GIZARTE EUSKAL KONTSEILUA CONSEJO ECONÓMICO Y SOCIAL VASCO	1.592,0	0,0	1.560,0	0,0	32,0	2,1

SEKZIOA SECCION	ZERBITZUA SERVICIO		2004	% GUZTIRA % TOTAL	2003	% GUZTIRA % TOTAL	ALDEA DIFERENCIA	%
52	01	Ekonomia eta Gizarte Euskal Kontseilua <i>Consejo Económico y Social Vasco</i>	1.592,0	0,0	1.560,0	0,0	32,0	2,1
53		KOOPERATIBEN GOREN KONTSEILUA CONSEJO SUPERIOR DE COOPERATIVAS	730,0	0,0	715,0	0,0	15,0	2,1
53	10	Kooperatiben Goren Kontseilua <i>Consejo Superior de Cooperativas</i>	730,0	0,0	715,0	0,0	15,0	2,1
54		HERRI KONTUEN EUSKAL EPAITEGIA TRIBUNAL VASCO DE CUENTAS PÚBLICAS	6.190,2	0,1	5.085,0	0,1	1.105,2	21,7
54	01	Herri Kontuen Euskal Epaitegia <i>Tribunal Vasco de Cuentas Públicas</i>	6.190,2	0,1	5.085,0	0,1	1.105,2	21,7
90		ZOR PUBLIKOA DEUDA PÚBLICA	232.692,0	3,5	228.000,0	3,7	4.692,0	2,1
90	01	Epe Luzeko Zorpetzea <i>Endeudamiento a Largo Plazo</i>	232.692,0	3,5	228.000,0	3,7	4.692,0	2,1
95		ERAKUNDEEN BALIABIDEAK ETA KONPROMISOAK RECURSOS Y COMPROMISOS INSTITUCIONALES	136.637,2	2,1	91.920,5	1,5	44.716,7	48,6
95	02	Foru Aldundien Bestelako Transferentziak <i>Otras Transferencias de las Diputaciones Forales</i>	0,0	0,0	7.392,5	0,1	-7.392,5	-100,0
95	09	Erakunde Kompromisoak <i>Compromisos Institucionales</i>	136.637,2	2,1	84.528,0	1,4	52.109,2	61,6
99		HAINBAT SAIL DIVERSOS DEPARTAMENTOS	91.629,4	1,4	68.844,2	1,1	22.785,2	33,1
99	09	Zerbitzu Orokorrak <i>Servicios Generales</i>	91.629,4	1,4	68.844,2	1,1	22.785,2	33,1
		GUZTIRA TOTAL	6.661.621,0	100	6.185.000,0	100	476.621,0	7,7

2004



Sailkapen Funtzionala
Clasificación Funcional

Administrazio Orokorra
Administración General

FUNTZIO-TALDEEN ARABERAKO - GASTUA RESUMEN POR GRUPO FUNCIONAL - GASTO

ORGANIKOA / ORGANICA

EKONOMIKOA / ECONOMICA

FUNTZIONALA / FUNCIONAL

MILA / MILES

FUNTZIO TALDEA GRUPO FUNCIONAL		2004	% GUZTIRA % TOTAL	2003	% GUZTIRA % TOTAL	ALDEA DIFERENCIA	%
0	Zor Publikoa <i>Deuda Pública</i>	232.692,0	3,5	228.000,0	3,7	4.692,0	2,1
1	Zerbitzu Orokorrak <i>Servicios de Carácter General</i>	351.432,9	5,3	309.829,6	5,0	41.603,3	13,4
2	Herri Babesa eta Herritarren Segurtasuna <i>Protección Civil y Seguridad Ciudadana</i>	480.593,8	7,2	433.911,9	7,0	46.681,9	10,8
3	Gizarte Segurtasuna, Babesa eta Sustapena <i>Seguridad, Protección y Promoción Social</i>	308.708,4	4,6	280.613,1	4,5	28.095,3	10,0
4	Izaera Sozialeko Ondasun Publikoen Ekoizpena <i>Producción de Bienes Públicos de Carácter Social</i>	4.388.032,4	65,9	4.111.179,7	66,5	276.852,7	6,7
5	Ekonomiazko Ondasun Publikoen Ekoizpena <i>Producción Bienes Públicos de Carácter Económico</i>	500.828,9	7,5	484.170,7	7,8	16.658,2	3,4
6	Ekonomia-arauketa Orokorra <i>Regulación Económica de Carácter General</i>	20.021,5	0,3	19.208,1	0,3	813,4	4,2
7	Ekoizpen-sektoreen Arautze Ekonomikoa <i>Regulación Económica de Sectores Productivos</i>	327.201,9	4,9	310.694,3	5,0	16.507,5	5,3
9	Beste Adm. Publiko batzuekiko finantza-harremanak <i>Relaciones Financieras con otras Admones. Públicas</i>	52.109,2	0,8	7.392,5	0,1	44.716,7	604,9
	GUZTIRA TOTAL	6.661.621,0	100	6.185.000,0	100	476.621,0	7,7

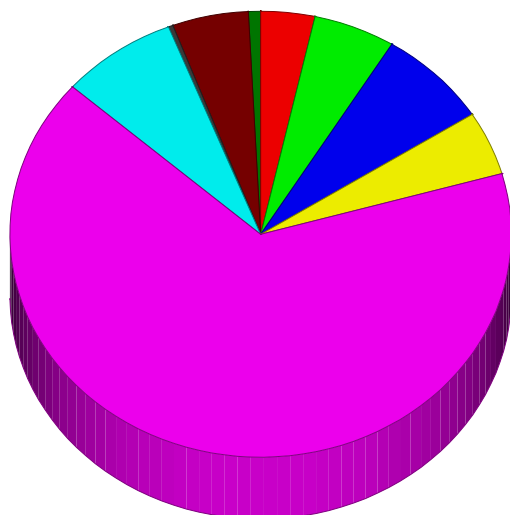
Administrazio Orokorra
Administración General

FUNTZIO-TALDEAK-GASTUA GRUPOS FUNCIONALES-GASTO

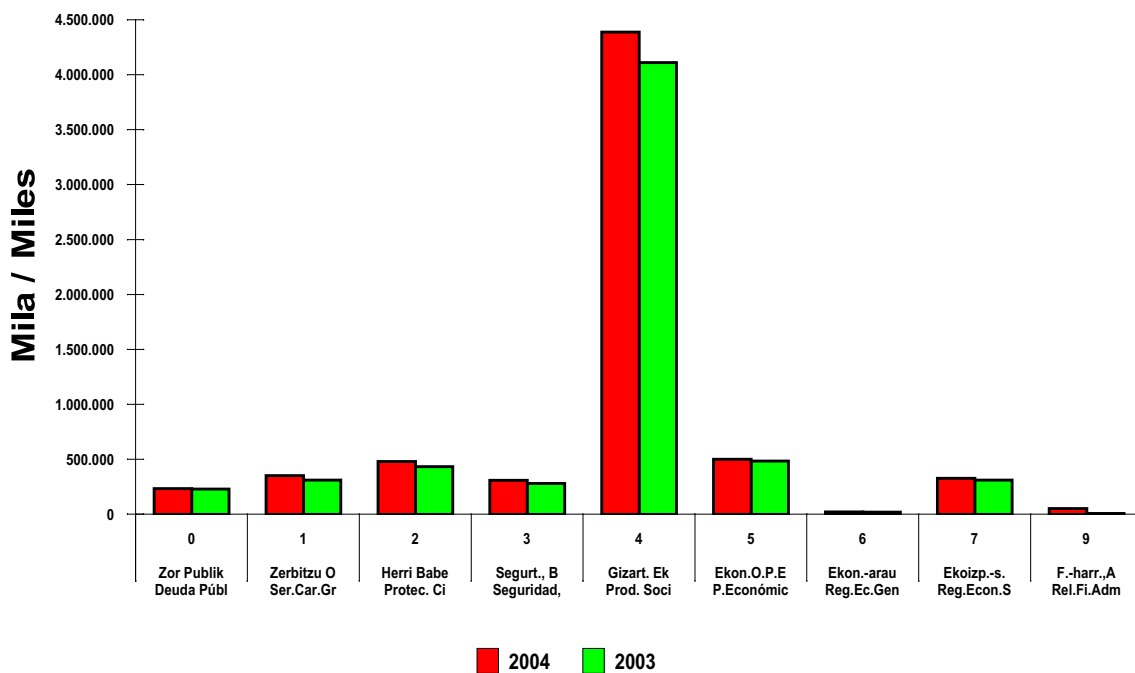
ORGANIKOA / ORGÁNICA

EKONOMIKOA / ECONÓMICA

FUNTZIONALA / FUNCIONAL



0	Zor Publikoa / Deuda Pública	3,49%
1	Zerbitzu Orok. / Ser.Car.Gral.	5,27%
2	Herri Babesa / Protec. Civil	7,21%
3	Segurt., Babes. / Seguridad, Pro.	4,63%
4	Gizart. Ekoizp. / Prod. Social	65,87%
5	Ekon.O.P.Ekoizp / P.Económico	7,51%
6	Ekon.-arauk. O. / Reg.Ec.General	0,30%
7	Ekoizp.-s.Ar.E. / Reg.Econ.S.Prod	4,91%
9	F.-harr.,Adm.P. / Rel.Fi.Adm.Púb.	0,81%



Administrazio Orokorra
Administración GeneralFUNTZIOEN ARABERAKO LABURPENA - GASTUA
RESUMEN POR FUNCIÓN - GASTO

ORGANIKOA / ORGANICA

EKONOMIKOA / ECONOMICA

FUNTZIONALA / FUNCIONAL

MILA / MILES

FUNTZIOA FUNCIÓN		2004	%GUZTIRA %TOTAL	2003	%GUZTIRA %TOTAL	ALDEA DIFERENCIA	%
0	Zor Publikoa <i>Deuda Pública</i>	232.692,0	3,5	228.000,0	3,7	4.692,0	2,1
01	Zor Publikoa <i>Deuda Pública</i>	232.692,0	3,5	228.000,0	3,7	4.692,0	2,1
1	Zerbitzu Orokorrak <i>Servicios de Carácter General</i>	351.432,9	5,3	309.829,6	5,0	41.603,3	13,4
11	Jauriritzaren eta E.A.E.aren Goi Mailako Zuztza. <i>Alta Dirección de la Com. Autónoma y del Gobierno</i>	48.051,7	0,7	46.988,8	0,8	1.062,9	2,3
12	Administrazio Orokorra <i>Administración General</i>	155.302,9	2,3	125.624,5	2,0	29.678,4	23,6
13	Kanpo Harremanak <i>Relaciones Exteriores</i>	40.751,9	0,6	39.391,5	0,6	1.360,4	3,5
14	Justizia <i>Justicia</i>	107.326,4	1,6	97.824,8	1,6	9.501,7	9,7
2	Herri Babesa eta Herritarren Segurtasuna <i>Protección Civil y Seguridad Ciudadana</i>	480.593,8	7,2	433.911,9	7,0	46.681,9	10,8
22	Herri Segurtasuna eta Babesa <i>Seguridad y Protección Civil</i>	480.593,8	7,2	433.911,9	7,0	46.681,9	10,8
3	Gizarte Segurtasuna, Babesa eta Sustapena <i>Seguridad, Protección y Promoción Social</i>	308.708,4	4,6	280.613,1	4,5	28.095,3	10,0
31	Gizarte Segurtasuna eta Babesa <i>Seguridad y Protección Social</i>	232.177,0	3,5	208.498,9	3,4	23.678,1	11,4
32	Gizarte Sustapena <i>Promoción Social</i>	76.531,4	1,1	72.114,2	1,2	4.417,3	6,1
4	Izaera Sozialeko Ondasun Publikoen Ekoizpena <i>Producción de Bienes Públicos de Carácter Social</i>	4.388.032,4	65,9	4.111.179,7	66,5	276.852,7	6,7
41	Osasuna <i>Sanidad</i>	2.146.425,3	32,2	2.003.443,5	32,4	142.981,8	7,1
42	Hezkuntza <i>Educación</i>	1.749.447,5	26,3	1.650.765,0	26,7	98.682,5	6,0
43	Etxebizitza eta Hirigintza <i>Vivienda y Urbanismo</i>	156.392,4	2,3	139.426,6	2,3	16.965,8	12,2
44	Gizarte Ongizatea <i>Bienestar Comunitario</i>	85.174,6	1,3	79.190,6	1,3	5.984,0	7,6
45	Kultura <i>Cultura</i>	161.061,2	2,4	148.471,4	2,4	12.589,8	8,5
46	Komunitate eta Gizarte Zerbitzuak <i>Otros Servicios Comunitarios y Sociales</i>	1.571,3	0,0	5.346,8	0,1	-3.775,5	-70,6
47	Euskararen Sustapena <i>Promoción del Euskera</i>	87.960,2	1,3	84.535,8	1,4	3.424,4	4,1
5	Ekonomiazko Ondasun Publikoen Ekoizpena <i>Producción Bienes Públicos de Carácter Económico</i>	500.828,9	7,5	484.170,7	7,8	16.658,2	3,4
51	Oinarriko Azpiegiturak eta Garraioa <i>Infraestructuras Básicas y Transportes</i>	322.884,0	4,8	316.503,4	5,1	6.380,6	2,0
52	Komunikazioak <i>Comunicaciones</i>	70.272,1	1,1	64.013,6	1,0	6.258,4	9,8
54	Ikerketa Zientifikoa, Teknikoa eta Aplikatua <i>Investigación Científica, Técnica y Aplicada</i>	94.722,2	1,4	92.082,4	1,5	2.639,7	2,9
55	Oinarriko Informazioa eta Estatistikoa <i>Información Básica y Estadística</i>	12.950,7	0,2	11.571,3	0,2	1.379,4	11,9
6	Ekonomia-arauketa Orokorra <i>Regulación Económica de Carácter General</i>	20.021,5	0,3	19.208,1	0,3	813,4	4,2
61	Ekonomia-arauketa <i>Regulación Económica</i>	13.251,1	0,2	12.690,6	0,2	560,5	4,4
63	Finantza-arauketa <i>Regulación Financiera</i>	6.770,4	0,1	6.517,5	0,1	252,9	3,9
7	Ekoizpen-sektoreen Arautze Ekonomikoa <i>Regulación Económica de Sectores Productivos</i>	327.201,9	4,9	310.694,3	5,0	16.507,5	5,3
71	Nekazaritza, Abeltzaintza eta Arrantza <i>Agricultura, Ganadería y Pesca</i>	128.907,1	1,9	126.489,3	2,0	2.417,8	1,9

FUNTZIOA FUNCION		2004	%GUZTIRA %TOTAL	2003	%GUZTIRA %TOTAL	ALDEA DIFERENCIA	%
72	Industria <i>Industria</i>	124.344,1	1,9	123.420,2	2,0	923,9	0,7
73	Energia <i>Energia</i>	21.992,8	0,3	8.733,9	0,1	13.259,0	151,8
75	Turismoa <i>Turismo</i>	16.388,7	0,2	16.129,4	0,3	259,3	1,6
76	Merkataritza <i>Comercio</i>	35.569,1	0,5	35.921,6	0,6	-352,5	-1,0
9	Beste Adm. Publiko batzuekiko finantza-harremanak <i>Relaciones Financieras con otras Admones. Públicas</i>	52.109,2	0,8	7.392,5	0,1	44.716,7	604,9
91	Euskal Alor Publikoarekiko finantza-harremanak <i>Relaciones Financieras con el Sector Público Vasco</i>	52.109,2	0,8	7.392,5	0,1	44.716,7	604,9
	GUZTIRA TOTAL	6.661.621,0	100	6.185.000,0	100	476.621,0	7,7

Administrazio Orokorra
Administración General

FUNTZIOAK-GASTUA
FUNCIONES-GASTO


ORGANIKOA / ORGÁNICA

EKONOMIKOA / ECONÓMICA

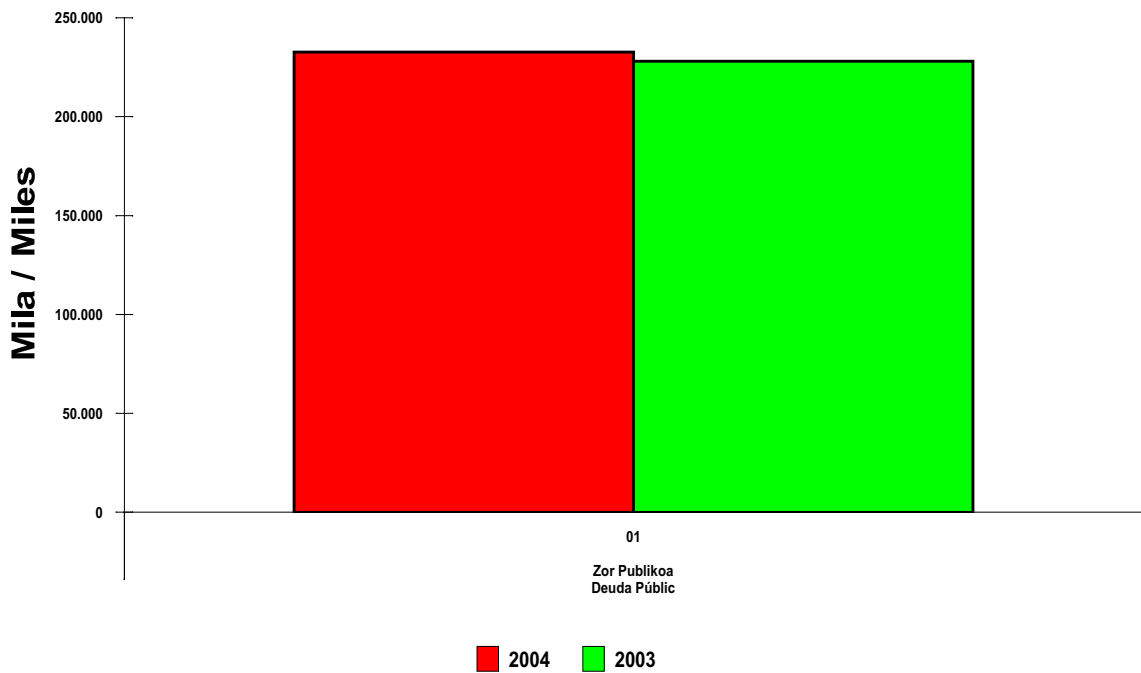
FUNTZIONALA / FUNCIONAL

0 Zor Publikoa

0 Deuda Pública



■ 01 Zor Publikoa / Deuda Pública 100,00%



Administrazio Orokorra
Administración General

FUNTZIOAK-GASTUA
FUNCIONES-GASTO

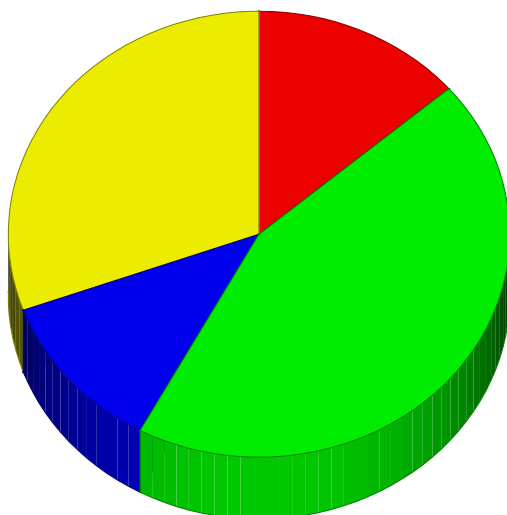
ORGANIKOA / ORGÁNICA

EKONOMIKOA / ECONÓMICA

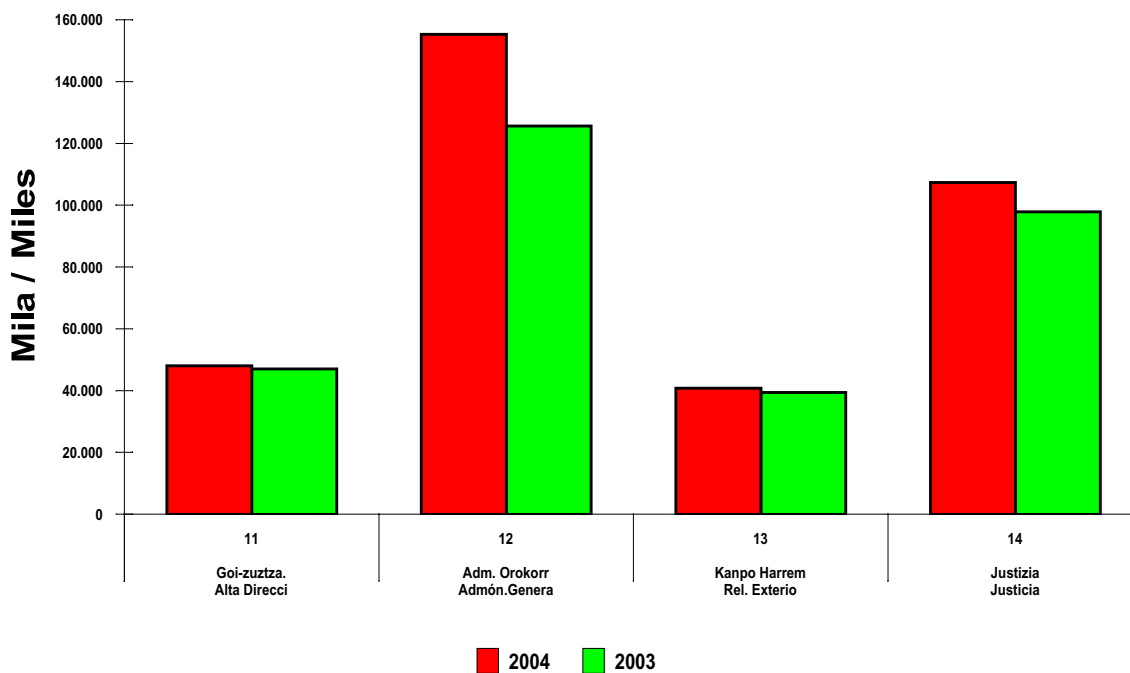
FUNTZIONALA / FUNCIONAL

1 Zerbitzu Orokorrak

1 Servicios de Carácter General



- 11 Goi-zuztza. / Alta Dirección 13,67%
- 12 Adm. Orokorra / Admón.General 44,19%
- 13 Kanpo Harreman. / Rel. Exteriores 11,59%
- 14 Justizia / Justicia 30,55%



Administrazio Orokorra
Administración General

FUNTZIOAK-GASTUA
FUNCIONES-GASTO


ORGANIKOA / ORGÁNICA

EKONOMIKOA / ECONÓMICA

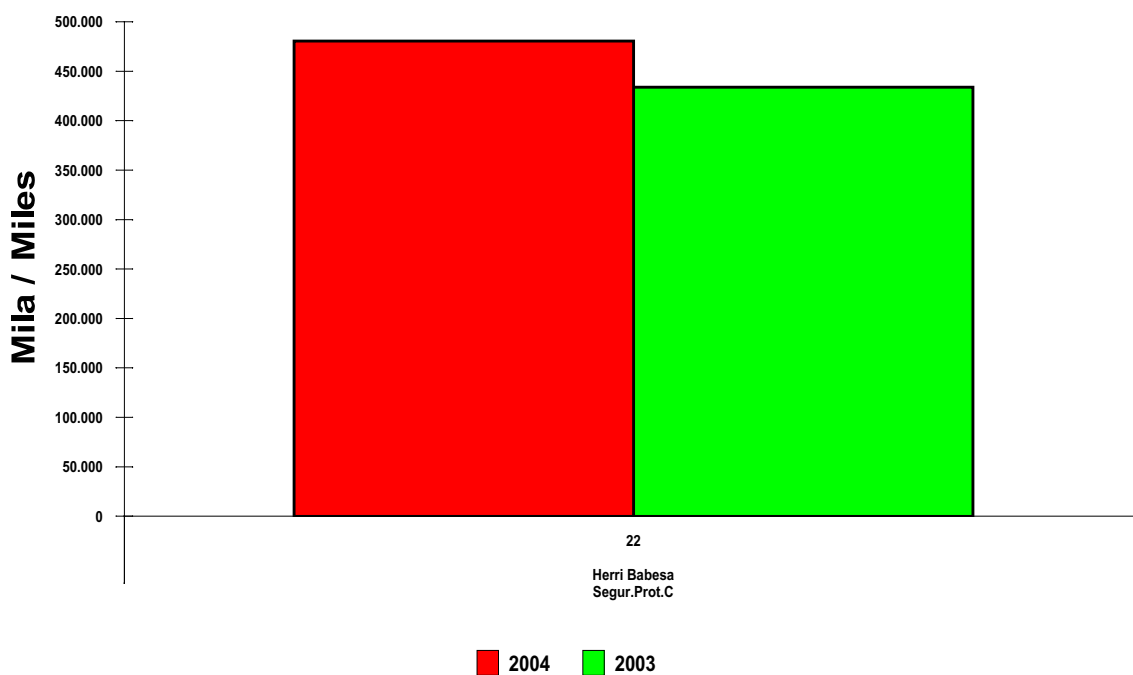
FUNTZIONALA / FUNCIONAL

2 Herri Babesa eta Herritarren Segurtasuna

2 Protección Civil y Seguridad Ciudadana



■ 22 Herri Babesa / Segur.Prot.Civ. 100,00%



Administrazio Orokorra
Administración General

FUNTZIOAK-GASTUA FUNCIONES-GASTO

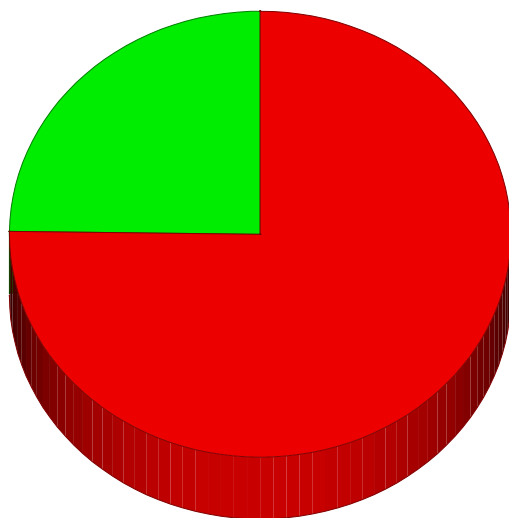
ORGANIKOA / ORGÁNICA

EKONOMIKOA / ECONÓMICA

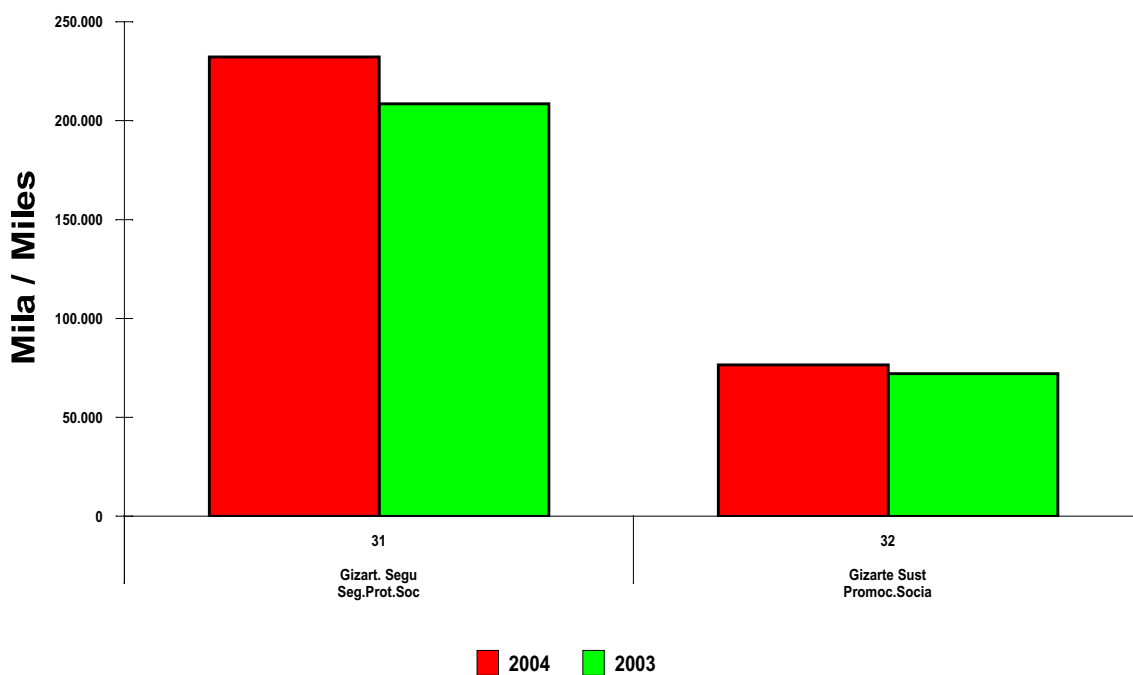
FUNTZIONALA / FUNCIONAL

3 Gizarte Segurtasuna, Babesa eta Sustapena

3 Seguridad, Protección y Promoción Social



■ 31 Gizart. Segurt. / Seg.Prot.Social 75,20%
■ 32 Gizarte Sustap. / Promoc.Social 24,80%



Administrazio Orokorra
Administración General

FUNTZIOAK-GASTUA FUNCIONES-GASTO

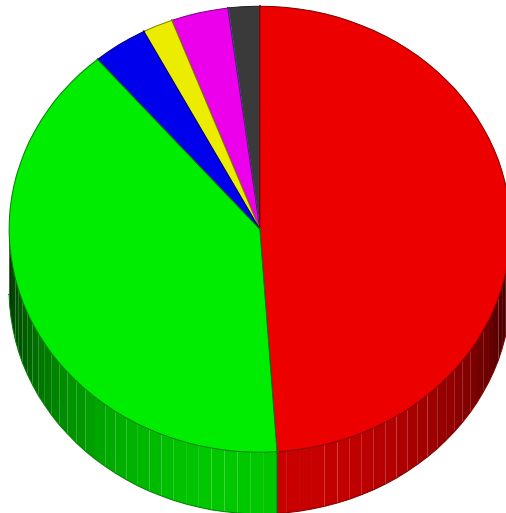
ORGANIKOA / ORGÁNICA

EKONOMIKOA / ECONÓMICA

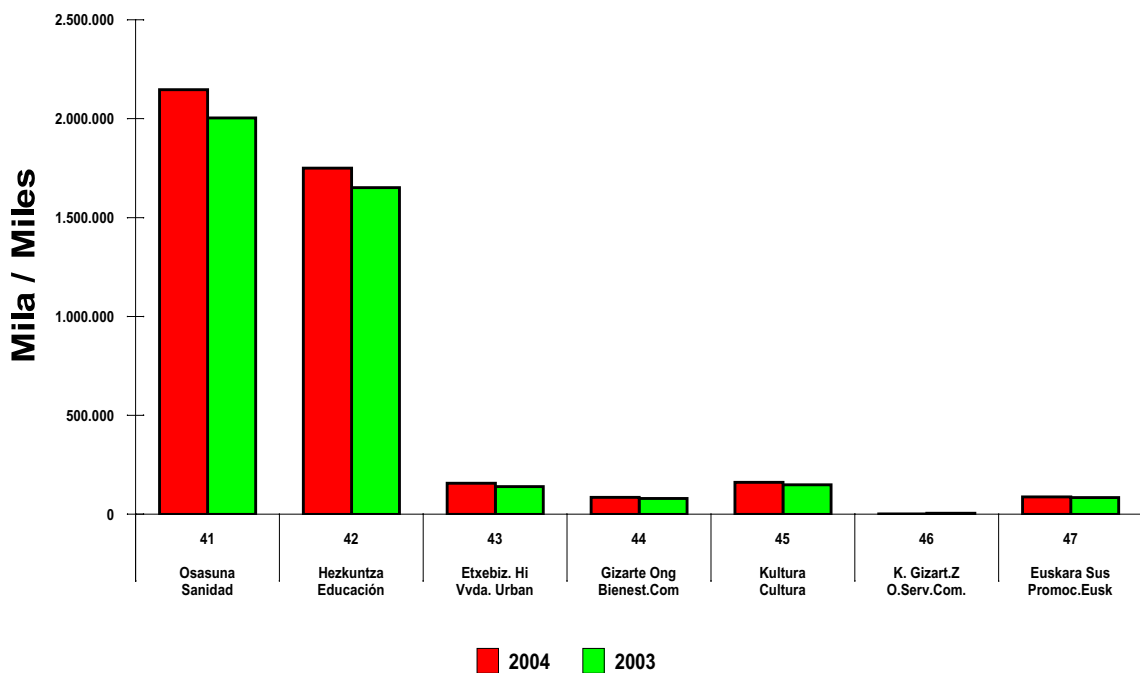
FUNTZIONALA / FUNCIONAL

4 Izaera Sozialeko Ondasun Publikoeko Ekoizpena

4 Produccion de Bienes Públicos de Carácter Social



41 Osasuna / Sanidad	48,91%
42 Hezkuntza / Educación	39,86%
43 Etxebiz. Hirig. / Vvda. Urbanismo	3,56%
44 Gizarte Ongiz. / Bienest.Comunit	1,94%
45 Kultura / Cultura	3,67%
46 K. Gizart.Zerb. / O.Serv.Com.Soc.	0,03%
47 Euskara Sustap. / Promoc.Euskera	2,03%



Administrazio Orokorra
Administración General

FUNTZIOAK-GASTUA FUNCIONES-GASTO

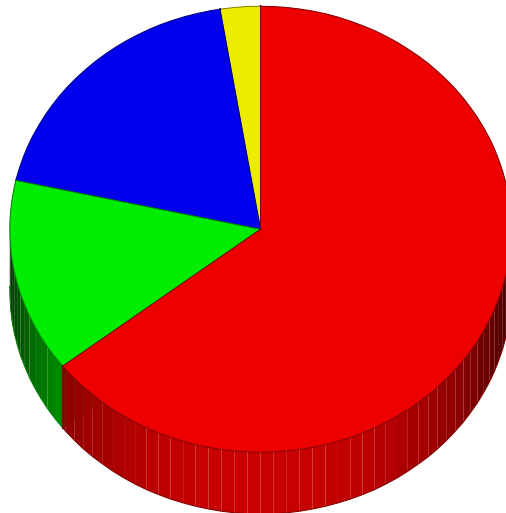
ORGANIKOA / ORGÁNICA

EKONOMIKOA / ECONÓMICA

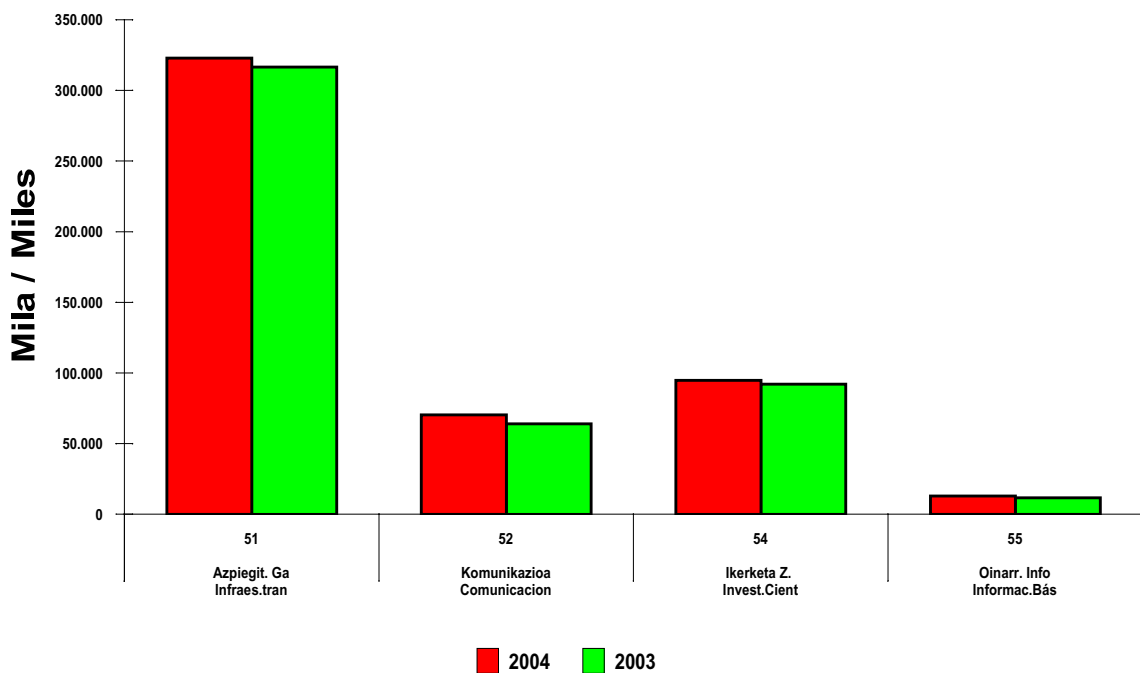
FUNTZIONALA / FUNCIONAL

5 Ekonomiazko Ondasun Publikoen Ekoizpena

5 Producción Bienes Públicos de Carácter Económico



- 51 Azpiegit. Garr. / Infraes.transp. 64,46%
- 52 Komunikazioak / Comunicaciones 14,03%
- 54 Ikerketa Z. T. / Invest.Cient.T. 18,91%
- 55 Oinarr. Inform. / Informac.Básica 2,60%



Administrazio Orokorra
Administración General

FUNTZIOAK-GASTUA
FUNCIONES-GASTO

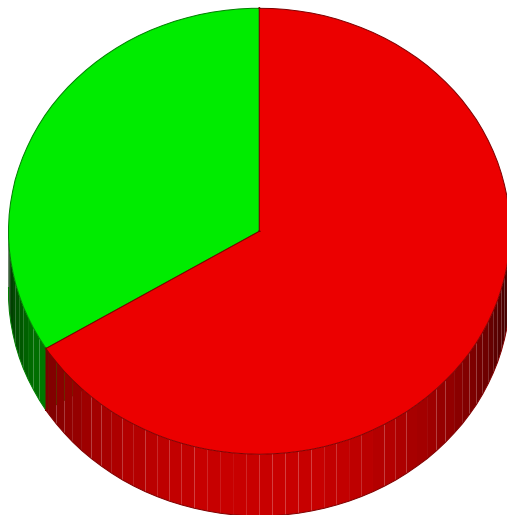
ORGANIKOA / ORGÁNICA

EKONOMIKOA / ECONÓMICA

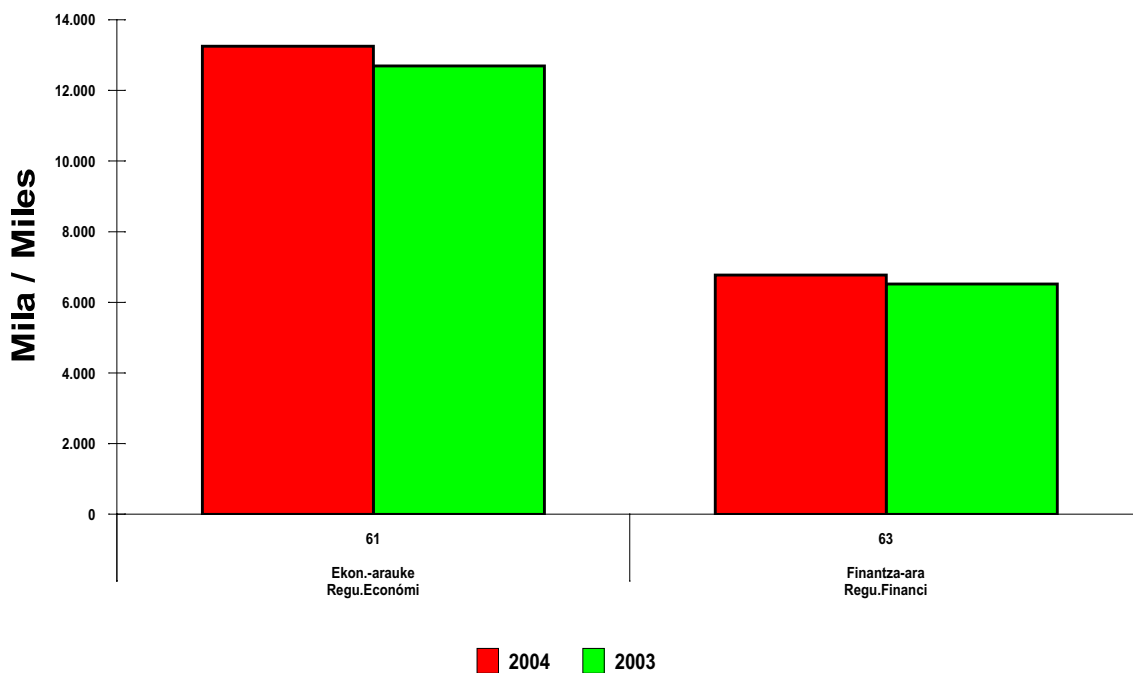
FUNTZIONALA / FUNCIONAL

6 Ekonomia-arauketa Orokorra

6 Regulación Económica de Carácter General



■ 61 Ekon.-aruketa / Regu.Económica 66,18%
■ 63 Finantza-arauk. / Regu.Financiera 33,82%



Administrazio Orokorra
Administración General

FUNTZIOAK-GASTUA FUNCIONES-GASTO

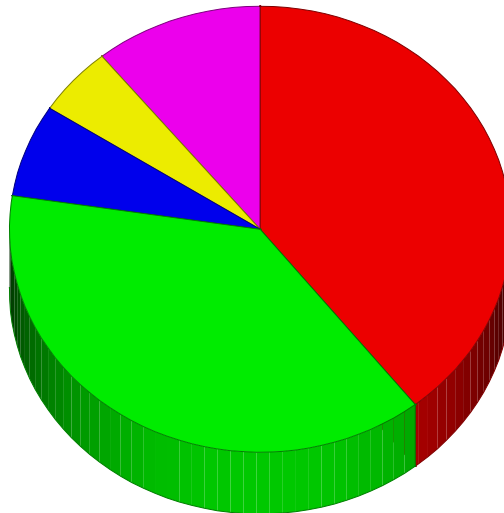
ORGANIKOA / ORGÁNICA

EKONOMIKOA / ECONÓMICA

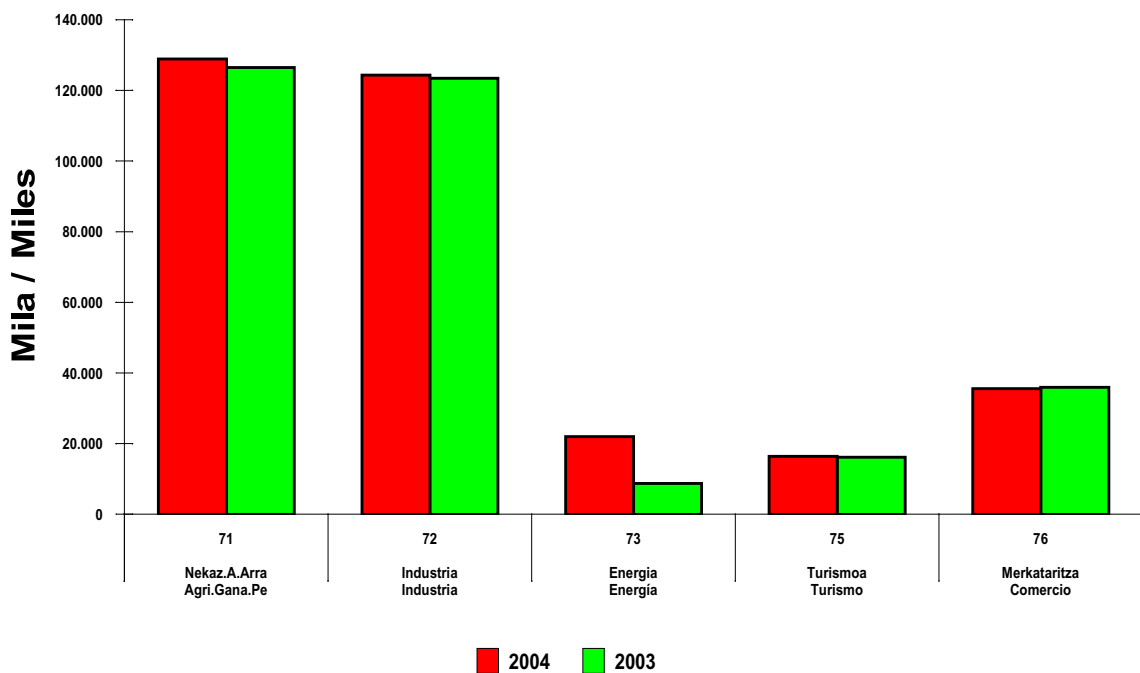
FUNTZIONALA / FUNCIONAL

7 Ekoizpen-sektoreen Arautze Ekonomikoa

7 Regulación Económica de Sectores Productivos



71	Nekaz.A.Arrantz / Agri.Gana.Pesca	39,39%
72	Industria / Industria	38,00%
73	Energia / Energía	6,72%
75	Turismoa / Turismo	5,00%
76	Merkataritza / Comercio	10,89%



Administrazio Orokorra
Administración General

FUNTZIOAK-GASTUA
FUNCIONES-GASTO


ORGANIKOA / ORGÁNICA

EKONOMIKOA / ECONÓMICA

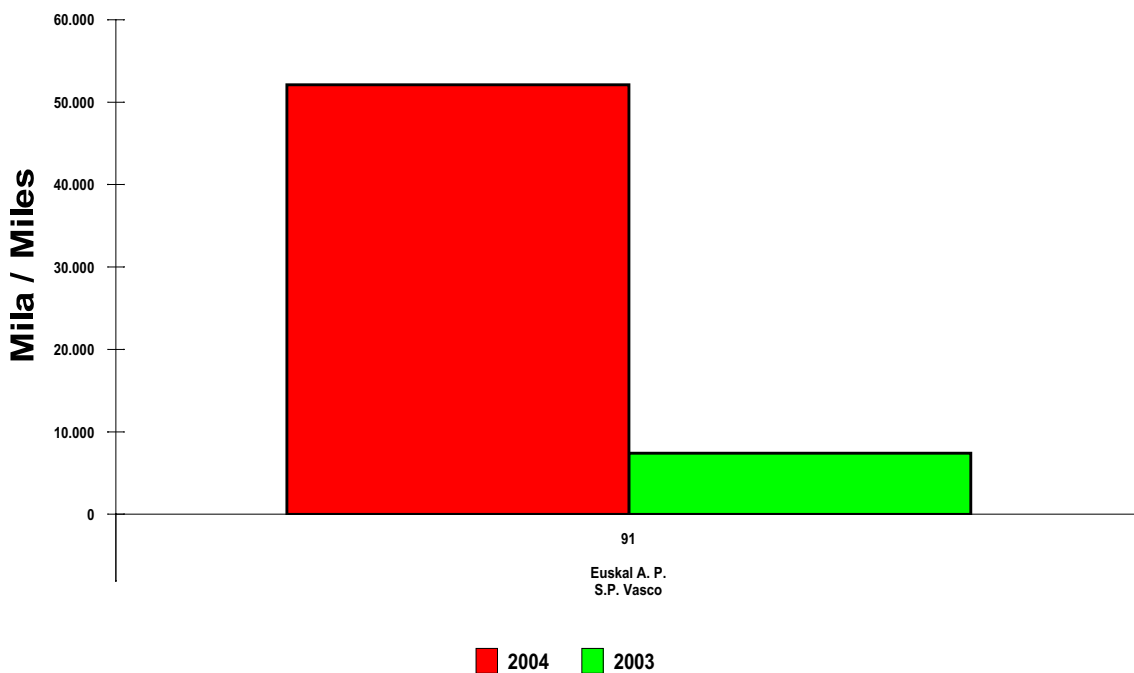
FUNTZIONALA / FUNCIONAL

9 Beste Adm. Publiko batzuekiko finantza-harremanak

9 Relaciones Financieras con otras Admones. Públicas



■ 91 Euskal A. P. / S.P. Vasco 100,00%



Administrazio Orokorra
Administración GeneralAZPIFUNTZIOEN ARABERAKO LABURPENA - GASTUA
RESUMEN POR SUBFUNCIÓN - GASTO

ORGANIKOA / ORGANICA		EKONOMIKOA / ECONOMICA		FUNTZIONALA / FUNCIONAL		MILA / MILES	
AZPIFUNTZIOA SUBFUNCIÓN		2004	%GUZTIRA %TOTAL	2003	%GUZTIRA %TOTAL	ALDEA DIFERENCIA	%
0	Zor Publikoa <i>Deuda Pública</i>	232.692,0	3,5	228.000,0	3,7	4.692,0	2,1
01	Zor Publikoa <i>Deuda Pública</i>	232.692,0	3,5	228.000,0	3,7	4.692,0	2,1
011	EAEren eta bere EE.AA.en Zor Publikoa <i>Deuda Pública de la CAE y de sus OO.AA.</i>	232.692,0	3,5	228.000,0	3,7	4.692,0	2,1
1	Zerbitzu Orokorrak <i>Servicios de Carácter General</i>	351.432,9	5,3	309.829,6	5,0	41.603,3	13,4
11	Jaurilaritzaren eta E.A.E.aren Goi Mailako Zutzta. <i>Alta Dirección de la Com. Autónoma y del Gobierno</i>	48.051,7	0,7	46.988,8	0,8	1.062,9	2,3
111	Erakunde-organoak <i>Órganos Institucionales</i>	27.710,4	0,4	26.605,2	0,4	1.105,2	4,2
112	Goi Mailako Zuzendaritza <i>Alta Dirección del Gobierno</i>	20.341,3	0,3	20.383,5	0,3	-42,3	-0,2
12	Administrazio Orokorra <i>Administración General</i>	155.302,9	2,3	125.624,5	2,0	29.678,4	23,6
121	Administrazio Orokorra <i>Administración General</i>	71.213,5	1,1	64.741,5	1,0	6.472,0	10,0
122	Hainbat Sail eta Kreditu Orokorra <i>Diversos Departamentos y Crédito Global</i>	84.089,4	1,3	60.883,0	1,0	23.206,4	38,1
13	Kanpo Harremanak <i>Relaciones Exteriores</i>	40.751,9	0,6	39.391,5	0,6	1.360,4	3,5
131	Kanpo Harremanak eta Garapen Lankidetzta <i>Acción Exterior y Cooperación para el Desarrollo</i>	40.751,9	0,6	39.391,5	0,6	1.360,4	3,5
14	Justizia <i>Justicia</i>	107.326,4	1,6	97.824,8	1,6	9.501,7	9,7
141	Justizia <i>Justicia</i>	107.326,4	1,6	97.824,8	1,6	9.501,7	9,7
2	Herri Babesa eta Herriarren Segurtasuna <i>Protección Civil y Seguridad Ciudadana</i>	480.593,8	7,2	433.911,9	7,0	46.681,9	10,8
22	Herri Segurtasuna eta Babesa <i>Seguridad y Protección Civil</i>	480.593,8	7,2	433.911,9	7,0	46.681,9	10,8
221	Segurtasun eta Herri Babeseko Adm.Orokorra <i>Admón. General de Seguridad y Protección Civil</i>	8.134,0	0,1	7.963,3	0,1	170,7	2,1
222	Segurtasuna <i>Seguridad</i>	466.624,9	7,0	421.154,8	6,8	45.470,0	10,8
223	Herri Babesa <i>Protección Civil</i>	5.834,9	0,1	4.793,8	0,1	1.041,2	21,7
3	Gizarte Segurtasuna, Babesa eta Sustapena <i>Seguridad, Protección y Promoción Social</i>	308.708,4	4,6	280.613,1	4,5	28.095,3	10,0
31	Gizarte Segurtasuna eta Babesa <i>Seguridad y Protección Social</i>	232.177,0	3,5	208.498,9	3,4	23.678,1	11,4
311	Administrazio Orokorra, Segurtasuna <i>Administración General, Seguridad</i>	27.214,5	0,4	24.786,4	0,4	2.428,1	9,8
312	Gizarte Ekintza <i>Acción Social</i>	202.778,5	3,0	181.572,5	2,9	21.206,0	11,7
313	Lan Harremanak <i>Relaciones Laborales</i>	2.184,0	0,0	2.140,0	0,0	44,0	2,1
32	Gizarte Sustapena <i>Promoción Social</i>	76.531,4	1,1	72.114,2	1,2	4.417,3	6,1
321	Enplegu Sustapena <i>Promoción del Empleo</i>	48.483,6	0,7	44.327,7	0,7	4.155,9	9,4
322	Gizarte eta Kultur Sustapena <i>Promoción Socio-Cultural</i>	7.010,2	0,1	6.771,8	0,1	238,4	3,5
323	Aratu Gabeko Lanbide Heziketa <i>Formación Profesional no reglada</i>	21.037,7	0,3	21.014,7	0,3	22,9	0,1
4	Izaera Sozialeko Ondasun Publikoen Ekoizpena <i>Producción de Bienes Públicos de Carácter Social</i>	4.388.032,4	65,9	4.111.179,7	66,5	276.852,7	6,7

AZPIFUNTZIOA SUBFUNCION		2004	%GUZTIRA %TOTAL	2003	%GUZTIRA %TOTAL	ALDEA DIFERENCIA	%
41	Osasuna Sanidad	2.146.425,3	32,2	2.003.443,5	32,4	142.981,8	7,1
411	Osasuna Sanidad	2.146.425,3	32,2	2.003.443,5	32,4	142.981,8	7,1
42	Hezkuntza Educación	1.749.447,5	26,3	1.650.765,0	26,7	98.682,5	6,0
421	Hezkuntzako Administrazio Orokorra Administración General de Educación	40.581,6	0,6	44.065,8	0,7	-3.484,2	-7,9
422	Irakaskuntza Enseñanza	1.615.930,9	24,3	1.518.945,1	24,6	96.985,8	6,4
423	Hezkuntza Sustapena Promoción Educativa	90.107,6	1,4	85.145,4	1,4	4.962,2	5,8
424	Kirol Irakaskuntzak Enseñanzas Deportivas	2.827,4	0,0	2.608,8	0,0	218,6	8,4
43	Etxebizitza eta Hirigintza Vivienda y Urbanismo	156.392,4	2,3	139.426,6	2,3	16.965,8	12,2
431	Etxebizitza eta Hirigintza Vivienda y urbanismo	156.392,4	2,3	139.426,6	2,3	16.965,8	12,2
44	Gizarte Ongizatea Bienestar Comunitario	85.174,6	1,3	79.190,6	1,3	5.984,0	7,6
442	Ingurugiroaren Babesa Protección del Medio Ambiente	43.636,5	0,7	39.199,7	0,6	4.436,8	11,3
443	Gizarte Ongizateko Beste Zerbitzu Batzuk Otros Servicios de Bienestar Comunitario	41.538,2	0,6	39.990,9	0,6	1.547,2	3,9
45	Kultura Cultura	161.061,2	2,4	148.471,4	2,4	12.589,8	8,5
451	Kultura Cultura	161.061,2	2,4	148.471,4	2,4	12.589,8	8,5
46	Komunitate eta Gizarte Zerbitzuak Otros Servicios Comunitarios y Sociales	1.571,3	0,0	5.346,8	0,1	-3.775,5	-70,6
461	Herritarren Parte Hartzea Participación Ciudadana	1.571,3	0,0	5.346,8	0,1	-3.775,5	-70,6
47	Euskararen Sustapena Promoción del Euskera	87.960,2	1,3	84.535,8	1,4	3.424,4	4,1
471	Euskararen Sustapena Promoción del Euskera	87.960,2	1,3	84.535,8	1,4	3.424,4	4,1
5	Ekonomiazko Ondasun Publikoen Ekoizpena Producción Bienes Públicos de Carácter Económico	500.828,9	7,5	484.170,7	7,8	16.658,2	3,4
51	Oinarriko Azpiegiturak eta Garraioa Infraestructuras Básicas y Transportes	322.884,0	4,8	316.503,4	5,1	6.380,6	2,0
511	Herrilan eta Garraioretako Adm. Orok. Administración General de Obras Públicas y Trans.	89.068,6	1,3	88.954,8	1,4	113,9	0,1
512	Baliabide Hidraulikoak Recursos Hidráulicos	57.633,2	0,9	56.907,5	0,9	725,8	1,3
513	Trenbide-garraioaren Azpiegitura Infraestructura del Transporte Ferroviario	135.353,4	2,0	130.596,3	2,1	4.757,1	3,6
514	Bide Azpiegitura eta Lurreko Garraioa Infraestructura Viaria y Transporte Terrestre	8.920,6	0,1	9.646,4	0,2	-725,8	-7,5
515	Portuak eta Itsas Garraioa Puertos y Transporte Marítimo	31.908,1	0,5	30.398,4	0,5	1.509,7	5,0
52	Komunikazioak Comunicaciones	70.272,1	1,1	64.013,6	1,0	6.258,4	9,8
521	Komunikazioak Comunicaciones	70.272,1	1,1	64.013,6	1,0	6.258,4	9,8
54	Ikerketa Zientifikoa, Teknikoa eta Aplikatua Investigación Científica, Técnica y Aplicada	94.722,2	1,4	92.082,4	1,5	2.639,7	2,9
541	Ikerketa Zientifikoa, Teknikoa eta Aplikatua Investigación científica, técnica y aplicada	94.722,2	1,4	92.082,4	1,5	2.639,7	2,9
55	Oinarriko Informazioa eta Estatistikoa Información Básica y Estadística	12.950,7	0,2	11.571,3	0,2	1.379,4	11,9
551	Oinarriko Informazioa eta Estatistikoa Información Básica y Estadística	12.950,7	0,2	11.571,3	0,2	1.379,4	11,9
6	Ekonomia-arauketa Orokorra Regulación Económica de Carácter General	20.021,5	0,3	19.208,1	0,3	813,4	4,2

MILA / MILES

AZPIFUNTZIOA SUBFUNCION		2004	%GUZTIRA %TOTAL	2003	%GUZTIRA %TOTAL	ALDEA DIFERENCIA	%
61	Ekonomia-arauketa <i>Regulación Económica</i>	13.251,1	0,2	12.690,6	0,2	560,5	4,4
611	Ekonomi Arauketa <i>Regulación Económica</i>	13.251,1	0,2	12.690,6	0,2	560,5	4,4
63	Finantza-arauketa <i>Regulación Financiera</i>	6.770,4	0,1	6.517,5	0,1	252,9	3,9
631	Finantza-arauketa <i>Regulación Financiera</i>	6.770,4	0,1	6.517,5	0,1	252,9	3,9
7	Ekoi-zen-sektoreen Arautze Ekonomikoa <i>Regulación Económica de Sectores Productivos</i>	327.201,9	4,9	310.694,3	5,0	16.507,5	5,3
71	Nekazaritza, Abeltzaintza eta Arrantza <i>Agricultura, Ganadería y Pesca</i>	128.907,1	1,9	126.489,3	2,0	2.417,8	1,9
711	Nekazaritza, Abeltzaintza eta Arrantza <i>Agricultura, Ganadería y Pesca</i>	128.907,1	1,9	126.489,3	2,0	2.417,8	1,9
72	Industria <i>Industria</i>	124.344,1	1,9	123.420,2	2,0	923,9	0,7
721	Industria <i>Industria</i>	124.344,1	1,9	123.420,2	2,0	923,9	0,7
73	Energia <i>Energía</i>	21.992,8	0,3	8.733,9	0,1	13.259,0	151,8
731	Energia <i>Energía</i>	21.992,8	0,3	8.733,9	0,1	13.259,0	151,8
75	Turismoa <i>Turismo</i>	16.388,7	0,2	16.129,4	0,3	259,3	1,6
751	Turismoa <i>Turismo</i>	16.388,7	0,2	16.129,4	0,3	259,3	1,6
76	Merkataritza <i>Comercio</i>	35.569,1	0,5	35.921,6	0,6	-352,5	-1,0
761	Merkataritza <i>Comercio</i>	35.569,1	0,5	35.921,6	0,6	-352,5	-1,0
9	Beste Adm. Publiko batzuekiko finantza-harremanak <i>Relaciones Financieras con otras Admones. Públicas</i>	52.109,2	0,8	7.392,5	0,1	44.716,7	604,9
91	Euskal Alor Publikoarekiko finantza-harremanak <i>Relaciones Financieras con el Sector Público Vasco</i>	52.109,2	0,8	7.392,5	0,1	44.716,7	604,9
911	Euskal Alor Publikoarekiko finantza-harremanak <i>Relaciones Financieras con el Sector Público Vasco</i>	52.109,2	0,8	7.392,5	0,1	44.716,7	604,9
	GUZTIRA TOTAL	6.661.621,0	100	6.185.000,0	100	476.621,0	7,7

Administrazio Orokorra
Administración GeneralPROGRAMEN ARABERAKO LABURPENA - GASTUA
RESUMEN POR PROGRAMA - GASTO

ORGANIKOA / ORGANICA

EKONOMIKOA / ECONOMICA

FUNZIONALA / FUNCIONAL

MILA / MILES

PROGRAMA PROGRAMA		2004	%GUZTIRA %TOTAL	2003	%GUZTIRA %TOTAL	ALDEA DIFERENCIA	%
0	Zor Publikoa <i>Deuda Pública</i>	232.692,0	3,5	228.000,0	3,7	4.692,0	2,1
01	Zor Publikoa <i>Deuda Pública</i>	232.692,0	3,5	228.000,0	3,7	4.692,0	2,1
011	EAEren eta bere EE.AA.en Zor Publikoa <i>Deuda Pública de la CAE y de sus OO.AA.</i>	232.692,0	3,5	228.000,0	3,7	4.692,0	2,1
0111	Zor Publikoa <i>Deuda Pública</i>	232.692,0	3,5	228.000,0	3,7	4.692,0	2,1
1	Zerbitzu Orokorrak <i>Servicios de Carácter General</i>	351.432,9	5,3	309.829,6	5,0	41.603,3	13,4
11	Jaurtaritzaren eta E.A.E.aren Goi Mailako Zuztza. <i>Alta Dirección de la Com. Autónoma y del Gobierno</i>	48.051,7	0,7	46.988,8	0,8	1.062,9	2,3
111	Erakunde-organismoak <i>Órganos Institucionales</i>	27.710,4	0,4	26.605,2	0,4	1.105,2	4,2
1111	Legebiltzarra <i>Parlamento</i>	21.520,2	0,3	21.520,2	0,3	0,0	0,0
1112	Herri Kontuen Euskal Epaitegia <i>Tribunal Vasco de Cuentas Públicas</i>	6.190,2	0,1	5.085,0	0,1	1.105,2	21,7
112	Goi Mailako Zuzendaritza <i>Alta Dirección del Gobierno</i>	20.341,3	0,3	20.383,5	0,3	-42,3	-0,2
1121	Egitura eta Laguntza <i>Estructura y Apoyo</i>	7.687,6	0,1	7.428,4	0,1	259,1	3,5
1122	Erakunde-komunikazioa <i>Comunicación Institucional</i>	2.086,7	0,0	2.146,6	0,0	-59,9	-2,8
1123	Lehendakariordetza <i>Vicepresidencia</i>	8.975,0	0,1	9.248,5	0,1	-273,5	-3,0
1124	Ekonomia eta Gizarte Euskal Kontseilua <i>Consejo Económico y Social Vasco</i>	1.592,0	0,0	1.560,0	0,0	32,0	2,1
12	Administrazio Orokorra <i>Administración General</i>	155.302,9	2,3	125.624,5	2,0	29.678,4	23,6
121	Administrazio Orokorra <i>Administración General</i>	71.213,5	1,1	64.741,5	1,0	6.472,0	10,0
1211	Egitura eta Laguntza <i>Estructura y Apoyo</i>	6.546,5	0,1	6.245,8	0,1	300,7	4,8
1212	Ondarea eta Zerbitzu Orokorrak <i>Patrimonio y Servicios Generales</i>	27.984,7	0,4	22.368,1	0,4	5.616,7	25,1
1213	F. Publikoa, Langileen Hautaketa eta Prestakuntza <i>Función Pública, Selección y Formación Personal</i>	6.923,6	0,1	7.248,3	0,1	-324,8	-4,5
1214	Informatika eta Telekomunikazioak <i>Informática y Telecomunicaciones</i>	27.426,9	0,4	26.646,2	0,4	780,7	2,9
1215	Administrazioaren Ibilgailuen Atala <i>Parque Móvil de la Administración</i>	2.331,8	0,0	2.233,1	0,0	98,7	4,4
122	Hainbat Sail eta Kreditu Orokorra <i>Diversos Departamentos y Crédito Global</i>	84.089,4	1,3	60.883,0	1,0	23.206,4	38,1
1221	Hainbat Sailen Gastuak <i>Gastos Diversos Departamentos</i>	70.938,2	1,1	50.734,0	0,8	20.204,1	39,8
1222	Kreditu Orokorra <i>Crédito Global</i>	13.151,2	0,2	10.149,0	0,2	3.002,3	29,6
13	Kanpo Harremanak <i>Relaciones Exteriores</i>	40.751,9	0,6	39.391,5	0,6	1.360,4	3,5
131	Kanpo Harremanak eta Garapen Lankidetzak <i>Acción Exterior y Cooperación para el Desarrollo</i>	40.751,9	0,6	39.391,5	0,6	1.360,4	3,5
1311	Kanpo Harremanak <i>Acción Exterior</i>	9.436,4	0,1	8.584,3	0,1	852,1	9,9
1312	Garapen Lankidetzak <i>Cooperación al Desarrollo</i>	31.315,5	0,5	30.807,2	0,5	508,3	1,6
14	Justizia <i>Justicia</i>	107.326,4	1,6	97.824,8	1,6	9.501,7	9,7
141	Justizia <i>Justicia</i>	107.326,4	1,6	97.824,8	1,6	9.501,7	9,7

PROGRAMA PROGRAMA		2004	%GUZTIRA %TOTAL	2003	%GUZTIRA %TOTAL	ALDEA DIFERENCIA	%
1411	Justizi Administrazioa <i>Administración de Justicia</i>	74.284,7	1,1	70.953,7	1,1	3.331,0	4,7
1412	Justizia <i>Justicia</i>	33.041,7	0,5	26.871,1	0,4	6.170,7	23,0
2	Herri Babesa eta Herritarren Segurtasuna <i>Protección Civil y Seguridad Ciudadana</i>	480.593,8	7,2	433.911,9	7,0	46.681,9	10,8
22	Herri Segurtasuna eta Babesa <i>Seguridad y Protección Civil</i>	480.593,8	7,2	433.911,9	7,0	46.681,9	10,8
221	Segurtasun eta Herri Babeseko Adm.Orokorra <i>Admón. General de Seguridad y Protección Civil</i>	8.134,0	0,1	7.963,3	0,1	170,7	2,1
2211	Egitura eta Laguntza <i>Estructura y apoyo</i>	8.134,0	0,1	7.963,3	0,1	170,7	2,1
222	Segurtasuna <i>Seguridad</i>	466.624,9	7,0	421.154,8	6,8	45.470,0	10,8
2221	Trafikoa eta Bide-Hezkuntza <i>Tráfico y Educación Vial</i>	11.051,7	0,2	8.351,8	0,1	2.700,0	32,3
2222	Ertzaintzaren Prestakuntza <i>Formación de la Policía de Euskadi</i>	9.399,2	0,1	10.093,0	0,2	-693,9	-6,9
2223	Ertzaintza Zerbitzuan <i>Ertzaintza en Servicio</i>	446.174,0	6,7	402.710,0	6,5	43.463,9	10,8
223	Herri Babesa <i>Protección Civil</i>	5.834,9	0,1	4.793,8	0,1	1.041,2	21,7
2231	Larrialdietako Laguntza <i>Atención de Emergencias</i>	5.834,9	0,1	4.793,8	0,1	1.041,2	21,7
3	Gizarte Segurtasuna, Babesa eta Sustapena <i>Seguridad, Protección y Promoción Social</i>	308.708,4	4,6	280.613,1	4,5	28.095,3	10,0
31	Gizarte Segurtasuna eta Babesa <i>Seguridad y Protección Social</i>	232.177,0	3,5	208.498,9	3,4	23.678,1	11,4
311	Administrazio Orokorra, Segurtasuna <i>Administración General, Seguridad</i>	27.214,5	0,4	24.786,4	0,4	2.428,1	9,8
3111	Egitura eta Laguntza <i>Estructura y Apoyo</i>	6.627,7	0,1	6.448,3	0,1	179,4	2,8
3112	Lan eta Gizarte Segurantzaren eta Laneko Osasuna <i>Trabajo y Seguridad Social y Salud Laboral</i>	20.586,8	0,3	18.338,1	0,3	2.248,7	12,3
312	Gizarte Ekintza <i>Acción Social</i>	202.778,5	3,0	181.572,5	2,9	21.206,0	11,7
3121	Gizarteratzea eta Familia Plana <i>Inserción Social y Plan de Familia</i>	181.827,1	2,7	160.517,5	2,6	21.309,6	13,3
3122	Inmigrazioa <i>Inmigración</i>	6.001,5	0,1	6.077,0	0,1	-75,4	-1,2
3123	Gizarte Zerbitzuak <i>Servicios Sociales</i>	14.949,8	0,2	14.978,0	0,2	-28,2	-0,2
313	Lan Harremanak <i>Relaciones Laborales</i>	2.184,0	0,0	2.140,0	0,0	44,0	2,1
3131	Gizarte Solaskidetzaren Garapena <i>Desarrollo de la Interlocución Social</i>	2.184,0	0,0	2.140,0	0,0	44,0	2,1
32	Gizarte Sustapena <i>Promoción Social</i>	76.531,4	1,1	72.114,2	1,2	4.417,3	6,1
321	Enplegu Sustapena <i>Promoción del Empleo</i>	48.483,6	0,7	44.327,7	0,7	4.155,9	9,4
3211	Enplegua <i>Empleo</i>	42.027,7	0,6	37.905,5	0,6	4.122,2	10,9
3212	Gizarte Ekonomia <i>Economía Social</i>	5.725,9	0,1	5.707,2	0,1	18,8	0,3
3213	Kooperatiben Goren Kontseilua <i>Consejo Superior de Cooperativas</i>	730,0	0,0	715,0	0,0	15,0	2,1
322	Gizarte eta Kultur Sustapena <i>Promoción Socio-Cultural</i>	7.010,2	0,1	6.771,8	0,1	238,4	3,5
3221	Emakumeen Aukera Berdintasuna Sustatzea <i>Promoción de Igualdad Oportunidades para la Mujer</i>	2.652,3	0,0	2.530,3	0,0	122,0	4,8
3222	Gazteria eta Gizarte Ekintza <i>Juventud y Acción Comunitaria</i>	4.357,9	0,1	4.241,5	0,1	116,4	2,7
323	Arautu Gabeko Lanbide Heziketa <i>Formación Profesional no reglada</i>	21.037,7	0,3	21.014,7	0,3	22,9	0,1

MILA / MILES

PROGRAMA PROGRAMA		2004	%GUZTIRA %TOTAL	2003	%GUZTIRA %TOTAL	ALDEA DIFERENCIA	%
3231	Prestakuntza Formación	21.037,7	0,3	21.014,7	0,3	22,9	0,1
4	Izaera Sozialeko Ondasun Publikoekoko Ekoizpena Producción de Bienes Públicos de Carácter Social	4.388.032,4	65,9	4.111.179,7	66,5	276.852,7	6,7
41	Osasuna Sanidad	2.146.425,3	32,2	2.003.443,5	32,4	142.981,8	7,1
411	Osasuna Sanidad	2.146.425,3	32,2	2.003.443,5	32,4	142.981,8	7,1
4111	Administrazio Orokorra: Egitura eta Laguntza Administración General: Estructura y Apoyo	19.100,5	0,3	14.933,9	0,2	4.166,6	27,9
4112	Osasun Finantzaketa eta Kontratazioa Financiación y Contratación Sanitaria	1.634.578,9	24,5	1.535.371,6	24,8	99.207,3	6,5
4113	Osasun Publikoa Salud Pública	23.354,2	0,4	21.269,1	0,3	2.085,2	9,8
4114	Osasun Plangintza eta Antolamendua Planificación y Ordenación Sanitaria	5.828,2	0,1	5.931,8	0,1	-103,5	-1,7
4115	Farmazia eta Laguntza ortoprotesikoa Farmacia y Prestación ortoprotésica	463.563,4	7,0	425.937,2	6,9	37.626,2	8,8
42	Hezkuntza Educación	1.749.447,5	26,3	1.650.765,0	26,7	98.682,5	6,0
421	Hezkuntzako Administrazio Orokorra Administración General de Educación	40.581,6	0,6	44.065,8	0,7	-3.484,2	-7,9
4211	Egitura eta Laguntza Estructura y Apoyo	40.581,6	0,6	44.065,8	0,7	-3.484,2	-7,9
422	Irakaskuntza Enseñanza	1.615.930,9	24,3	1.518.945,1	24,6	96.985,8	6,4
4221	Haur eta Lehen Hezkuntza Educación Infantil y Primaria	561.152,8	8,4	519.759,4	8,4	41.393,4	8,0
4222	Bigarren M. Hezk. Konpents. eta Lanbide Heziketa Educ.Secundaria, Compensatoria y Formación Profes.	743.676,3	11,2	707.606,9	11,4	36.069,4	5,1
4223	Unibertsitateko Irakaskuntza Enseñanza Universitaria	214.225,4	3,2	202.239,2	3,3	11.986,1	5,9
4224	Araub. Bereziko Irakask. eta Helduen Hezk. Iraunk. Enseñ. Rég.Especial y Educac.Permanente de Adultos	65.368,4	1,0	53.263,4	0,9	12.105,0	22,7
4225	Hezkuntza Berritzea eta Irakasleak Etengabe Prest. Innovación Educ. y Form. Perman. del Profesorado	31.508,0	0,5	36.076,1	0,6	-4.568,1	-12,7
423	Hezkuntza Sustapena Promoción Educativa	90.107,6	1,4	85.145,4	1,4	4.962,2	5,8
4231	Hezkuntza Sustapena Promoción Educativa	90.107,6	1,4	85.145,4	1,4	4.962,2	5,8
424	Kirol Irakaskuntzak Enseñanzas Deportivas	2.827,4	0,0	2.608,8	0,0	218,6	8,4
4241	Kirol Irakaskuntzak Enseñanzas Deportivas	2.827,4	0,0	2.608,8	0,0	218,6	8,4
43	Etxebizitza eta Hirigintza Vivienda y Urbanismo	156.392,4	2,3	139.426,6	2,3	16.965,8	12,2
431	Etxebizitza eta Hirigintza Vivienda y urbanismo	156.392,4	2,3	139.426,6	2,3	16.965,8	12,2
4311	Egitura eta Laguntza Estructura y Apoyo	2.506,0	0,0	3.019,5	0,0	-513,6	-17,0
4312	Etxebizitza Vivienda	148.909,1	2,2	131.879,2	2,1	17.029,9	12,9
4313	Lurralde Antolamendua Ordenación Territorial	4.977,3	0,1	4.527,8	0,1	449,4	9,9
44	Gizarte Ongizatea Bienestar Comunitario	85.174,6	1,3	79.190,6	1,3	5.984,0	7,6
442	Ingurugiroaren Babesa Protección del Medio Ambiente	43.636,5	0,7	39.199,7	0,6	4.436,8	11,3
4420	Egitura eta Laguntza Estructura y Apoyo	4.482,1	0,1	4.117,5	0,1	364,5	8,9
4421	Ingurugiroaren Babesa Protección del Medio Ambiente	39.154,4	0,6	35.082,2	0,6	4.072,3	11,6
443	Gizarte Ongizateko Beste Zerbitzu Batzuk Otros Servicios de Bienestar Comunitario	41.538,2	0,6	39.990,9	0,6	1.547,2	3,9


PROGRAMA PROGRAMA		2004	%GUZTIRA %TOTAL	2003	%GUZTIRA %TOTAL	ALDEA DIFERENCIA	%
4431	Kontsumoa <i>Consumo</i>	4.115,0	0,1	3.591,2	0,1	523,8	14,6
4432	Lurraldeko Politika <i>Política Regional</i>	37.423,2	0,6	36.399,8	0,6	1.023,4	2,8
45	Kultura <i>Cultura</i>	161.061,2	2,4	148.471,4	2,4	12.589,8	8,5
451	Kultura <i>Cultura</i>	161.061,2	2,4	148.471,4	2,4	12.589,8	8,5
4511	Egitura eta Laguntza <i>Estructura y Apoyo</i>	4.780,1	0,1	4.392,3	0,1	387,8	8,8
4512	Kirolak <i>Deportes</i>	7.025,1	0,1	6.923,3	0,1	101,8	1,5
4513	Kultur Sorketa eta Zabalkundeak <i>Creación y Difusión Cultural</i>	18.005,2	0,3	16.822,5	0,3	1.182,7	7,0
4514	Historia eta Arte Ondarea <i>Patrimonio Histórico Artístico</i>	23.469,1	0,4	21.680,8	0,4	1.788,3	8,2
4515	Gizarte Komunikabideak <i>Medios de Comunicación Social</i>	107.781,7	1,6	98.652,5	1,6	9.129,1	9,3
46	Komunitate eta Gizarte Zerbitzuak <i>Otros Servicios Comunitarios y Sociales</i>	1.571,3	0,0	5.346,8	0,1	-3.775,5	-70,6
461	Herritarren Parte Hartzea <i>Participación Ciudadana</i>	1.571,3	0,0	5.346,8	0,1	-3.775,5	-70,6
4611	Hauteskundeak <i>Procesos Electorales</i>	1.571,3	0,0	5.346,8	0,1	-3.775,5	-70,6
47	Euskararen Sustapena <i>Promoción del Euskera</i>	87.960,2	1,3	84.535,8	1,4	3.424,4	4,1
471	Euskararen Sustapena <i>Promoción del Euskera</i>	87.960,2	1,3	84.535,8	1,4	3.424,4	4,1
4711	Hizkuntza Politika <i>Política Lingüística</i>	34.331,0	0,5	32.980,4	0,5	1.350,6	4,1
4712	Administrazio Publikoaren Hizkuntza Normalkuntza <i>Normalización Lingüística de la Admón. Pública</i>	9.972,1	0,1	9.319,0	0,2	653,1	7,0
4715	Hezkuntza Sistemaren Euskalduntzea <i>Euskaldunización del Sistema Educativo</i>	43.657,1	0,7	42.236,4	0,7	1.420,7	3,4
5	Ekonomiazko Ondasun Publikoen Ekoizpena <i>Producción Bienes Públicos de Carácter Económico</i>	500.828,9	7,5	484.170,7	7,8	16.658,2	3,4
51	Oinarriko Azpiegiturak eta Garraioa <i>Infraestructuras Básicas y Transportes</i>	322.884,0	4,8	316.503,4	5,1	6.380,6	2,0
511	Herrilan eta Garraioetako Adm. Orok. <i>Administración General de Obras Públicas y Trans.</i>	89.068,6	1,3	88.954,8	1,4	113,9	0,1
5111	Egitura eta Laguntza <i>Estructura y Apoyo</i>	4.540,6	0,1	4.426,8	0,1	113,9	2,6
5112	Oinarriko Azpiegiturak-IPLFPM <i>Infraestructuras Básicas-PMAFIP</i>	84.528,0	1,3	84.528,0	1,4	0,0	0,0
512	Baliabide Hidraulikoak <i>Recursos Hidráulicos</i>	57.633,2	0,9	56.907,5	0,9	725,8	1,3
5121	Uraren Plangintza eta Administrazioa <i>Planificación y Administración Hidráulica</i>	57.633,2	0,9	56.907,5	0,9	725,8	1,3
513	Trenbide-garraioaren Azpiegitura <i>Infraestructura del Transporte Ferroviario</i>	135.353,4	2,0	130.596,3	2,1	4.757,1	3,6
5131	Trenbideak <i>Ferrocarriles</i>	85.028,1	1,3	80.444,8	1,3	4.583,4	5,7
5132	EAE-KO Trenbide Sare Berria <i>Nueva Red Ferroviaria en la CAE</i>	1.958,0	0,0	2.354,9	0,0	-397,0	-16,9
5133	Bilboko Hiri Trenbidea (BHT) <i>Ferrocarril Metropolitano Bilbao (FMB)</i>	48.367,3	0,7	47.796,6	0,8	570,7	1,2
514	Bide Azpiegitura eta Lurreko Garraioa <i>Infraestructura Viaria y Transporte Terrestre</i>	8.920,6	0,1	9.646,4	0,2	-725,8	-7,5
5141	Bide-azpiegituren Plangintza eta Sustapena <i>Planificación y Fomento de Infraestructura Viaria</i>	788,7	0,0	932,9	0,0	-144,2	-15,5
5142	Garraioaren Antolamendua <i>Ordenación del Transporte</i>	8.131,9	0,1	8.713,6	0,1	-581,6	-6,7
515	Portuak eta Itsas Garraioa <i>Puertos y Transporte Marítimo</i>	31.908,1	0,5	30.398,4	0,5	1.509,7	5,0

MILA / MILES

PROGRAMA PROGRAMA		2004	%GUZTIRA %TOTAL	2003	%GUZTIRA %TOTAL	ALDEA DIFERENCIA	%
5151	Portuen Administrazioa eta Itsas Gaiak <i>Administración Portuaria y Asuntos Marítimos</i>	31.908,1	0,5	30.398,4	0,5	1.509,7	5,0
52	Komunikazioak <i>Comunicaciones</i>	70.272,1	1,1	64.013,6	1,0	6.258,4	9,8
521	Komunikazioak <i>Comunicaciones</i>	70.272,1	1,1	64.013,6	1,0	6.258,4	9,8
5211	Euskadi Informazioaren Gizartean Plana <i>Plan Euskadi en la Sociedad de la Información</i>	70.272,1	1,1	64.013,6	1,0	6.258,4	9,8
54	Ikerketa Zientifikoa, Teknikoa eta Aplikatua <i>Investigación Científica, Técnica y Aplicada</i>	94.722,2	1,4	92.082,4	1,5	2.639,7	2,9
541	Ikerketa Zientifikoa, Teknikoa eta Aplikatua <i>Investigación científica, técnica y aplicada</i>	94.722,2	1,4	92.082,4	1,5	2.639,7	2,9
5411	Nekazaritza eta Arrantza Alorreko Iker. eta Garap. <i>Investigación y Desarrollo Agropesquero</i>	11.946,9	0,2	11.575,9	0,2	371,0	3,2
5412	Ikerketa <i>Investigación</i>	12.227,8	0,2	11.476,8	0,2	751,0	6,5
5413	Teknologia <i>Tecnología</i>	70.547,5	1,1	69.029,7	1,1	1.517,8	2,2
55	Oinarrizko Informazioa eta Estatistikoa <i>Información Básica y Estadística</i>	12.950,7	0,2	11.571,3	0,2	1.379,4	11,9
551	Oinarrizko Informazioa eta Estatistikoa <i>Información Básica y Estadística</i>	12.950,7	0,2	11.571,3	0,2	1.379,4	11,9
5511	Estatistika <i>Estadística</i>	7.948,0	0,1	7.127,8	0,1	820,2	11,5
5512	Meteorologia eta Klimatologia <i>Meteorología y Climatología</i>	5.002,7	0,1	4.443,5	0,1	559,2	12,6
6	Ekonomia-arauketa Orokorra <i>Regulación Económica de Carácter General</i>	20.021,5	0,3	19.208,1	0,3	813,4	4,2
61	Ekonomia-arauketa <i>Regulación Económica</i>	13.251,1	0,2	12.690,6	0,2	560,5	4,4
611	Ekonomi Arauketa <i>Regulación Económica</i>	13.251,1	0,2	12.690,6	0,2	560,5	4,4
6111	Ekonomia eta Gastu Publikoa <i>Economía y Gasto Público</i>	7.656,6	0,1	7.310,2	0,1	346,4	4,7
6112	Zerga-politika <i>Política Fiscal</i>	3.060,1	0,0	2.906,7	0,0	153,4	5,3
6113	Joko eta Ikuskizunak <i>Juego y Espectáculos</i>	2.534,5	0,0	2.473,6	0,0	60,8	2,5
63	Finantza-arauketa <i>Regulación Financiera</i>	6.770,4	0,1	6.517,5	0,1	252,9	3,9
631	Finantza-arauketa <i>Regulación Financiera</i>	6.770,4	0,1	6.517,5	0,1	252,9	3,9
6311	Finantza-Politika <i>Política Financiera</i>	6.770,4	0,1	6.517,5	0,1	252,9	3,9
7	ekoizpen-sektoreen Arautze Ekonomikoa <i>Regulación Económica de Sectores Productivos</i>	327.201,9	4,9	310.694,3	5,0	16.507,5	5,3
71	Nekazaritza, Abeltzaintza eta Arrantza <i>Agricultura, Ganadería y Pesca</i>	128.907,1	1,9	126.489,3	2,0	2.417,8	1,9
711	Nekazaritza, Abeltzaintza eta Arrantza <i>Agricultura, Ganadería y Pesca</i>	128.907,1	1,9	126.489,3	2,0	2.417,8	1,9
7110	Egitura eta Laguntza <i>Estructura y Apoyo</i>	5.809,4	0,1	5.203,2	0,1	606,3	11,7
7111	Nekazaritza eta Landa-garapena <i>Agricultura y Desarrollo Rural</i>	73.359,0	1,1	71.081,2	1,1	2.277,7	3,2
7112	Arrantza <i>Pesca</i>	27.817,5	0,4	29.518,4	0,5	-1.700,8	-5,8
7113	Nekazaritzako Elikagaien Sustapena <i>Promoción Agroalimentaria</i>	21.921,2	0,3	20.686,5	0,3	1.234,7	6,0
72	Industria <i>Industria</i>	124.344,1	1,9	123.420,2	2,0	923,9	0,7
721	Industria <i>Industria</i>	124.344,1	1,9	123.420,2	2,0	923,9	0,7
7211	Egitura eta Laguntza <i>Estructura y Apoyo</i>	15.888,0	0,2	14.909,9	0,2	978,1	6,6

PROGRAMA PROGRAMA		2004	%GUZTIRA %TOTAL	2003	%GUZTIRA %TOTAL	ALDEA DIFERENCIA	%
7212	Industria Politika <i>Política Industrial</i>	104.425,9	1,6	106.118,8	1,7	-1.692,9	-1,6
7213	Industria Administrazioa eta Segurtasuna <i>Administración y Seguridad Industrial</i>	4.030,2	0,1	2.391,5	0,0	1.638,7	68,5
73	Energia <i>Energía</i>	21.992,8	0,3	8.733,9	0,1	13.259,0	151,8
731	Energia <i>Energía</i>	21.992,8	0,3	8.733,9	0,1	13.259,0	151,8
7311	Energia Garapena eta Politika <i>Política y Desarrollo Energético</i>	21.992,8	0,3	8.733,9	0,1	13.259,0	151,8
75	Turismoa <i>Turismo</i>	16.388,7	0,2	16.129,4	0,3	259,3	1,6
751	Turismoa <i>Turismo</i>	16.388,7	0,2	16.129,4	0,3	259,3	1,6
7511	Turismoa <i>Turismo</i>	16.388,7	0,2	16.129,4	0,3	259,3	1,6
76	Merkataritza <i>Comercio</i>	35.569,1	0,5	35.921,6	0,6	-352,5	-1,0
761	Merkataritza <i>Comercio</i>	35.569,1	0,5	35.921,6	0,6	-352,5	-1,0
7612	Barne Merkataritza <i>Comercio Interior</i>	26.441,2	0,4	26.046,4	0,4	394,7	1,5
7613	Kanpo Merkataritza Sustapena eta Lankidetzak <i>Promoción Comercio Exterior y Cooperación Económica</i>	9.128,0	0,1	9.875,2	0,2	-747,2	-7,6
9	Beste Admin. Publiko batzuekiko finantza-harremanak <i>Relaciones Financieras con otras Admón. Públicas</i>	52.109,2	0,8	7.392,5	0,1	44.716,7	604,9
91	Euskal Alor Publikoarekiko finantza-harremanak <i>Relaciones Financieras con el Sector Público Vasco</i>	52.109,2	0,8	7.392,5	0,1	44.716,7	604,9
911	Euskal Alor Publikoarekiko finantza-harremanak <i>Relaciones Financieras con el Sector Público Vasco</i>	52.109,2	0,8	7.392,5	0,1	44.716,7	604,9
9119	Bestelako Finantza-harremanak, Euskal Alor Publikoarekin <i>Otras Relaciones Financieras con Sec. Públi. Vasco</i>	52.109,2	0,8	7.392,5	0,1	44.716,7	604,9
	GUZTIRA TOTAL	6.661.621,0	100	6.185.000,0	100	476.621,0	7,7

2004



Sailkapen Ekonomiko-Organikoa
Clasificación Económica-Orgánica

Administrazio Orokorra
Administración GeneralKAPITULU/SEKZIOEN ARABERAKO LABURP. - GASTUA
RESUMEN POR CAPÍTULO; SECCIÓN - GASTO

ORGANIKOA / ORGANICA

EKONOMIKOA / ECONOMICA

FUNTZIONALA / FUNCIONAL

MILA / MILES

KAPITULUA CAPÍTULO	SEKZIOA SECCIÓN		2004	% GUZTIRA % TOTAL	2003	% GUZTIRA % TOTAL	ALDEA DIFERENCIA	%
1		LANGILE-GASTUAK GASTOS DE PERSONAL	1.393.187,2	20,9	1.310.311,9	21,2	82.875,3	6,3
1	01	Lehendakaritza Presidencia	7.023,3	0,1	6.153,8	0,1	869,6	14,1
1	02	Lehendakariordetza Vicepresidencia	5.761,4	0,1	5.584,1	0,1	177,3	3,2
1	03	Ogasun eta Herri Administrazioa Hacienda y Administración Pública	20.784,8	0,3	20.231,7	0,3	553,1	2,7
1	04	Hezkuntza, Unibertsitatea eta Ikerketa Educación, Universidades e Investigación	825.083,0	12,4	782.230,4	12,6	42.852,5	5,5
1	05	Herrizaingoa Interior	313.242,7	4,7	301.626,2	4,9	11.616,5	3,9
1	06	Industri, Merkataritza eta Turismoa Industria, Comercio y Turismo	15.380,7	0,2	14.827,4	0,2	553,2	3,7
1	07	Etxebizitza eta Gizarte Gaiak Vivienda y Asuntos Sociales	9.284,3	0,1	9.011,9	0,1	272,4	3,0
1	08	Justizia, Lan eta Gizarte Segurantzza Justicia, Empleo y Seguridad Social	73.908,4	1,1	68.590,8	1,1	5.317,6	7,8
1	09	Osasuna Sanidad	37.921,9	0,6	36.980,9	0,6	941,0	2,5
1	10	Kultura Cultura	7.609,8	0,1	7.336,4	0,1	273,5	3,7
1	11	Lurralde Antolamendu eta Ingurumena Ordenación del Territorio y Medio Ambiente	10.156,4	0,2	9.862,9	0,2	293,5	3,0
1	12	Garraio eta Herri Lanak Transportes y Obras Públicas	5.069,3	0,1	4.870,9	0,1	198,4	4,1
1	13	Nekazaritza eta Arrantza Agricultura y Pesca	9.274,4	0,1	9.043,2	0,1	231,2	2,6
1	99	Hainbat Sail Diversos Departamentos	52.686,7	0,8	33.961,4	0,5	18.725,3	55,1
2		FUNTZIONAMENDU-GASTUAK GASTOS DE FUNCIONAMIENTO	1.971.373,6	29,6	1.831.403,6	29,6	139.970,0	7,6
2	01	Lehendakaritza Presidencia	6.332,5	0,1	6.368,0	0,1	-35,5	-0,6
2	02	Lehendakariordetza Vicepresidencia	2.944,9	0,0	2.915,3	0,0	29,6	1,0
2	03	Ogasun eta Herri Administrazioa Hacienda y Administración Pública	56.467,2	0,8	54.127,9	0,9	2.339,4	4,3
2	04	Hezkuntza, Unibertsitatea eta Ikerketa Educación, Universidades e Investigación	89.338,1	1,3	83.035,2	1,3	6.302,9	7,6
2	05	Herrizaingoa Interior	119.597,2	1,8	88.524,3	1,4	31.072,9	35,1
2	06	Industri, Merkataritza eta Turismoa Industria, Comercio y Turismo	15.437,7	0,2	14.870,7	0,2	566,9	3,8
2	07	Etxebizitza eta Gizarte Gaiak Vivienda y Asuntos Sociales	9.957,9	0,1	9.551,8	0,2	406,1	4,3
2	08	Justizia, Lan eta Gizarte Segurantzza Justicia, Empleo y Seguridad Social	31.997,6	0,5	28.065,6	0,5	3.932,0	14,0
2	09	Osasuna Sanidad	1.579.111,3	23,7	1.481.671,7	24,0	97.439,6	6,6
2	10	Kultura Cultura	8.693,0	0,1	8.498,7	0,1	194,3	2,3
2	11	Lurralde Antolamendu eta Ingurumena Ordenación del Territorio y Medio Ambiente	14.408,5	0,2	14.870,8	0,2	-462,3	-3,1
2	12	Garraio eta Herri Lanak Transportes y Obras Públicas	10.691,4	0,2	13.036,0	0,2	-2.344,6	-18,0
2	13	Nekazaritza eta Arrantza Agricultura y Pesca	11.078,6	0,2	10.987,7	0,2	90,9	0,8
2	90	Zor Publikoa Deuda Pública	166,0	0,0	163,1	0,0	2,9	1,8


KAPITULUA CAPITULO	SEKZIOA SECCION		2004	% GUZTIRA % TOTAL	2003	% GUZTIRA % TOTAL	ALDEA DIFERENCIA	%
2	99	Hainbat Sail <i>Diversos Departamentos</i>	15.151,6	0,2	14.716,7	0,2	434,9	3,0
3		FINANTZA-GASTUAK GASTOS FINANCIEROS	86.928,6	1,3	90.242,4	1,5	-3.313,8	-3,7
3	05	Herrizaingoa <i>Interior</i>	113,0	0,0	113,0	0,0	0,0	0,0
3	07	Etxebizitza eta Gizarte Gaiak <i>Vivienda y Asuntos Sociales</i>	150,0	0,0	150,0	0,0	0,0	0,0
3	12	Garraio eta Herri Lanak <i>Transportes y Obras Públicas</i>	56,7	0,0	55,5	0,0	1,1	2,0
3	90	Zor Publikoa <i>Deuda Pública</i>	86.591,0	1,3	89.905,9	1,5	-3.314,9	-3,7
3	99	Hainbat Sail <i>Diversos Departamentos</i>	18,0	0,0	18,0	0,0	0,0	0,0
4		GASTU ARRUNTETARAKO TRANSF. ETA DIRULAGUNTZAK TRANSFERENCIAS Y SUBVENCIONES GASTOS CORRIENTES	1.991.140,4	29,9	1.803.599,6	29,2	187.540,8	10,4
4	00	Legebiltzara <i>Parlamento</i>	19.170,2	0,3	19.170,2	0,3	0,0	0,0
4	01	Lehendakaritza <i>Presidencia</i>	7.428,8	0,1	7.004,9	0,1	423,9	6,1
4	02	Lehendakariordetza <i>Vicepresidencia</i>	0,0	0,0	451,0	0,0	-451,0	-100,0
4	03	Ogasun eta Herri Administrazioa <i>Hacienda y Administración Pública</i>	21.091,6	0,3	19.979,3	0,3	1.112,3	5,6
4	04	Hezkuntza, Unibertsitatea eta Ikerketa <i>Educación, Universidades e Investigación</i>	764.937,9	11,5	718.675,5	11,6	46.262,5	6,4
4	05	Herrizaingoa <i>Interior</i>	14.336,0	0,2	18.421,6	0,3	-4.085,5	-22,2
4	06	Industri, Merkataritza eta Turismoa <i>Industria, Comercio y Turismo</i>	52.901,9	0,8	34.245,7	0,6	18.656,3	54,5
4	07	Etxebizitza eta Gizarte Gaiak <i>Vivienda y Asuntos Sociales</i>	19.483,6	0,3	19.048,1	0,3	435,5	2,3
4	08	Justizia, Lan eta Gizarte Segurantzak <i>Justicia, Empleo y Seguridad Social</i>	266.185,7	4,0	239.885,4	3,9	26.300,2	11,0
4	09	Osasuna <i>Sanidad</i>	464.945,6	7,0	428.186,6	6,9	36.759,0	8,6
4	10	Kultura <i>Cultura</i>	168.572,9	2,5	152.467,6	2,5	16.105,2	10,6
4	11	Lurralde Antolamendu eta Ingurumena <i>Ordenación del Territorio y Medio Ambiente</i>	10.154,6	0,2	10.518,4	0,2	-363,7	-3,5
4	12	Garraio eta Herri Lanak <i>Transportes y Obras Públicas</i>	34.587,0	0,5	35.018,5	0,6	-431,5	-1,2
4	13	Nekazaritza eta Arrantza <i>Agricultura y Pesca</i>	83.974,9	1,3	83.486,1	1,3	488,8	0,6
4	51	Lan Harremanetarako Kontseilua <i>Consejo de Relaciones Laborales</i>	2.089,3	0,0	2.048,3	0,0	41,0	2,0
4	52	Ekonomia eta Gizarte Euskal Kontseilua <i>Consejo Económico y Social Vasco</i>	1.559,4	0,0	1.528,8	0,0	30,6	2,0
4	53	Kooperatiben Goren Kontseilua <i>Consejo Superior de Cooperativas</i>	721,0	0,0	706,8	0,0	14,1	2,0
4	54	Herri Kontuen Euskal Epaitegia <i>Tribunal Vasco de Cuentas Públicas</i>	5.645,5	0,1	4.711,7	0,1	933,8	19,8
4	95	Erakundeen Baliabideak eta Konpromisoak <i>Recursos y Compromisos Institucionales</i>	52.109,2	0,8	7.392,5	0,1	44.716,7	604,9
4	99	Hainbat Sail <i>Diversos Departamentos</i>	1.245,4	0,0	652,6	0,0	592,8	90,8
6		INBERTSIO ERREALAK INVERSIONES REALES	338.562,6	5,1	315.083,5	5,1	23.479,1	7,5
6	01	Lehendakaritza <i>Presidencia</i>	756,2	0,0	840,7	0,0	-84,5	-10,1
6	02	Lehendakariordetza <i>Vicepresidencia</i>	278,6	0,0	304,6	0,0	-26,0	-8,5
6	03	Ogasun eta Herri Administrazioa <i>Hacienda y Administración Pública</i>	5.105,7	0,1	8.741,6	0,1	-3.635,8	-41,6

MILA / MILES

KAPITULUA CAPITULO	SEKZIOA SECCION		2004	% GUZTIRA % TOTAL	2003	% GUZTIRA % TOTAL	ALDEA DIFERENCIA	%
6	04	Hezkuntza, Unibertsitatea eta Ikerketa <i>Educación, Universidades e Investigación</i>	67.795,2	1,0	75.065,0	1,2	-7.269,8	-9,7
6	05	Herrizaingoa <i>Interior</i>	37.765,2	0,6	32.052,0	0,5	5.713,2	17,8
6	06	Industri, Merkataritza eta Turismoa <i>Industria, Comercio y Turismo</i>	4.463,0	0,1	9.481,7	0,2	-5.018,7	-52,9
6	07	Etxebizitza eta Gizarte Gaiak <i>Vivienda y Asuntos Sociales</i>	66.357,9	1,0	65.191,7	1,1	1.166,2	1,8
6	08	Justizia, Lan eta Gizarte Segurantzza <i>Justicia, Empleo y Seguridad Social</i>	3.757,9	0,1	8.522,4	0,1	-4.764,5	-55,9
6	09	Osasuna <i>Sanidad</i>	7.668,0	0,1	3.594,2	0,1	4.073,8	113,3
6	10	Kultura <i>Cultura</i>	3.040,8	0,0	4.145,3	0,1	-1.104,5	-26,6
6	11	Lurralde Antolamendu eta Ingurumena <i>Ordenación del Territorio y Medio Ambiente</i>	27.913,3	0,4	24.293,1	0,4	3.620,2	14,9
6	12	Garraio eta Herri Lanak <i>Transportes y Obras Públicas</i>	41.663,1	0,6	25.938,7	0,4	15.724,4	60,6
6	13	Nekazaritza eta Arrantza <i>Agricultura y Pesca</i>	1.025,3	0,0	1.417,0	0,0	-391,7	-27,6
6	20	Inbertsio Ekonomiko, Sozialei buruzko Plan Berezia <i>Plan Especial Inversiones Económicas y Sociales</i>	40.600,0	0,6	0,0	0,0	40.600,0	*****
6	95	Erakundeen Baliabideak eta Konpromisoak <i>Recursos y Compromisos Institucionales</i>	7.878,0	0,1	36.000,0	0,6	-28.122,0	-78,1
6	99	Hainbat Sail <i>Diversos Departamentos</i>	22.494,2	0,3	19.495,5	0,3	2.998,7	15,4
7		KAPITAL ERAGIKETETAKO TRANSF. ETA DIRULAGUNTZAK TRANSFERENCIAS Y SUBVENCIONES OPERACIONES CAPITAL	478.591,7	7,2	436.668,6	7,1	41.923,1	9,6
7	00	Legebiltzarra <i>Parlamento</i>	2.350,0	0,0	2.350,0	0,0	0,0	0,0
7	01	Lehendakaritza <i>Presidencia</i>	533,2	0,0	418,7	0,0	114,5	27,4
7	03	Ogasun eta Herri Administrazioa <i>Hacienda y Administración Pública</i>	42.184,3	0,6	41.014,3	0,7	1.170,1	2,9
7	04	Hezkuntza, Unibertsitatea eta Ikerketa <i>Educación, Universidades e Investigación</i>	50.992,8	0,8	46.185,8	0,7	4.807,0	10,4
7	05	Herrizaingoa <i>Interior</i>	55,0	0,0	548,1	0,0	-493,1	-90,0
7	06	Industri, Merkataritza eta Turismoa <i>Industria, Comercio y Turismo</i>	123.650,6	1,9	120.530,6	1,9	3.120,0	2,6
7	07	Etxebizitza eta Gizarte Gaiak <i>Vivienda y Asuntos Sociales</i>	92.376,2	1,4	83.735,4	1,4	8.640,8	10,3
7	08	Justizia, Lan eta Gizarte Segurantzza <i>Justicia, Empleo y Seguridad Social</i>	3.755,7	0,1	2.639,7	0,0	1.116,0	42,3
7	09	Osasuna <i>Sanidad</i>	118,6	0,0	210,0	0,0	-91,4	-43,5
7	10	Kultura <i>Cultura</i>	7.596,4	0,1	9.487,9	0,2	-1.891,5	-19,9
7	11	Lurralde Antolamendu eta Ingurumena <i>Ordenación del Territorio y Medio Ambiente</i>	32.577,2	0,5	34.163,1	0,6	-1.586,0	-4,6
7	12	Garraio eta Herri Lanak <i>Transportes y Obras Públicas</i>	9.101,0	0,1	12.394,0	0,2	-3.293,0	-26,6
7	13	Nekazaritza eta Arrantza <i>Agricultura y Pesca</i>	35.936,1	0,5	33.958,6	0,5	1.977,5	5,8
7	51	Lan Harremanetarako Kontseilua <i>Consejo de Relaciones Laborales</i>	94,7	0,0	91,7	0,0	3,0	3,3
7	52	Ekonomia eta Gizarte Euskal Kontseilua <i>Consejo Económico y Social Vasco</i>	32,6	0,0	31,2	0,0	1,4	4,6
7	53	Kooperatiben Goren Kontseilua <i>Consejo Superior de Cooperativas</i>	9,0	0,0	8,2	0,0	0,9	10,6
7	54	Herri Kontuen Euskal Epaitegia <i>Tribunal Vasco de Cuentas Públicas</i>	544,7	0,0	373,3	0,0	171,4	45,9
7	95	Erakundeen Baliabideak eta Konpromisoak <i>Recursos y Compromisos Institucionales</i>	76.650,0	1,2	48.528,0	0,8	28.122,0	58,0

KAPITULUA CAPITULO	SEKZIOA SECCION		2004	% GUZTIRA % TOTAL	2003	% GUZTIRA % TOTAL	ALDEA DIFERENCIA	%
7	99	Hainbat Sail <i>Diversos Departamentos</i>	33,5	0,0	0,0	0,0	33,5	*****
8		FINANTZA-AKTIBOEN GEHIKUNTZA AUMENTO DE ACTIVOS FINANCIEROS	255.901,8	3,8	259.759,3	4,2	-3.857,5	-1,5
8	01	Lehendakaritza <i>Presidencia</i>	36,0	0,0	33,0	0,0	3,0	9,1
8	02	Lehendakariordetza <i>Vicepresidencia</i>	50,0	0,0	50,0	0,0	0,0	0,0
8	03	Ogasun eta Herri Administrazioa <i>Hacienda y Administración Pública</i>	768,3	0,0	168,3	0,0	600,0	356,5
8	04	Hezkuntza, Unibertsitatea eta Ikerketa <i>Educación, Universidades e Investigación</i>	4.808,0	0,1	4.808,1	0,1	-0,1	0,0
8	05	Herrizaingoa <i>Interior</i>	3.826,9	0,1	3.826,9	0,1	0,0	0,0
8	06	Industri, Merkataritza eta Turismoa <i>Industria, Comercio y Turismo</i>	62.891,0	0,9	80.652,9	1,3	-17.761,8	-22,0
8	07	Etxebizitza eta Gizarte Gaiak <i>Vivienda y Asuntos Sociales</i>	72,1	0,0	72,1	0,0	0,0	0,0
8	08	Justizia, Lan eta Gizarte Segurantzza <i>Justicia, Empleo y Seguridad Social</i>	649,7	0,0	593,1	0,0	56,6	9,5
8	09	Osasuna <i>Sanidad</i>	54.361,6	0,8	54.361,6	0,9	0,0	0,0
8	10	Kultura <i>Cultura</i>	7.994,0	0,1	18.738,0	0,3	-10.744,0	-57,3
8	11	Lurralde Antolamendu eta Ingurumena <i>Ordenación del Territorio y Medio Ambiente</i>	8.142,0	0,1	7.031,6	0,1	1.110,3	15,8
8	12	Garraio eta Herri Lanak <i>Transportes y Obras Públicas</i>	86.687,6	1,3	88.558,4	1,4	-1.870,9	-2,1
8	13	Nekazaritza eta Arrantza <i>Agricultura y Pesca</i>	1.214,6	0,0	865,4	0,0	349,3	40,4
8	20	Inbertsio Ekonomiko, Sozialei buruzko Plan Berezia <i>Plan Especial Inversiones Económicas y Sociales</i>	24.400,0	0,4	0,0	0,0	24.400,0	*****
9		FINANTZA-PASIBOEN GUTXITZEA DISMINUCIÓN DE PASIVOS FINANCIEROS	145.935,0	2,2	137.931,0	2,2	8.004,0	5,8
9	90	Zor Publikoa <i>Deuda Pública</i>	145.935,0	2,2	137.931,0	2,2	8.004,0	5,8
		GUZTIRA TOTAL	6.661.621,0	100	6.185.000,0	100	476.621,0	7,7

2004



Sailkapen Ekonomiko-Organiko-Funtzionala
Clasificación Económica-Orgánica-Funcional

Administrazio Orokorra
Administración GeneralKAPIT./SEK./PROGR.EN ARABERAKO LABURP. - GASTUA
RESUMEN POR CAPÍTULO; SECCIÓN; PROGRAMA - GASTO

ORGANIKOA / ORGANICA

EKONOMIKOA / ECONOMICA

FUNTZIONALA / FUNCIONAL

MILA / MILES

KAPITULUA CAPÍTULO	SEKZIOA SECCIÓN	PROGRAMA PROGRAMA		2004	GUZTIRA % TOTAL	2003	GUZTIRA % TOTAL	ALDEA DIFERENCIA	%
1			LANGILE-GASTUAK GASTOS DE PERSONAL	1.393.187,2	20,9	1.310.311,9	21,2	82.875,3	6,3
1	01		LEHENDAKARITZA PRESIDENCIA	7.023,3	0,1	6.153,8	0,1	869,6	14,1
1	01	1121	Egitura eta Laguntza Estructura y Apoyo	3.097,0	0,0	3.016,9	0,0	80,1	2,7
1	01	1122	Erakunde-komunikazioa Comunicación Institucional	786,5	0,0	759,8	0,0	26,7	3,5
1	01	1311	Kanpo Harremanak Acción Exterior	3.035,3	0,0	2.275,7	0,0	759,5	33,4
1	01	5211	Euskadi Informazioaren Gizartean Plana Plan Euskadi en la Sociedad de la Información	104,6	0,0	101,4	0,0	3,2	3,1
1	02		LEHENDAKARIORETZA VICEPRESIDENCIA	5.761,4	0,1	5.584,1	0,1	177,3	3,2
1	02	1123	Lehendakariordetza Vicepresidencia	5.761,4	0,1	5.584,1	0,1	177,3	3,2
1	03		OGASUN ETA HERRI ADMINISTRAZIOA HACIENDA Y ADMINISTRACIÓN PÚBLICA	20.784,8	0,3	20.231,7	0,3	553,1	2,7
1	03	1211	Egitura eta Laguntza Estructura y Apoyo	1.668,7	0,0	1.665,3	0,0	3,4	0,2
1	03	1212	Ondarea eta Zerbitzu Orokorrak Patrimonio y Servicios Generales	6.024,2	0,1	5.873,7	0,1	150,5	2,6
1	03	1213	F. Publikoa, Langileen Hautaketa eta Prestakuntza Función Pública, Selección y Formación Personal	2.716,2	0,0	2.629,5	0,0	86,8	3,3
1	03	1214	Informatika eta Telekomunikazioak Informática y Telecomunicaciones	588,5	0,0	571,7	0,0	16,8	2,9
1	03	1215	Administrazioaren Ibilgailuen Atala Parque Móvil de la Administración	404,8	0,0	393,1	0,0	11,7	3,0
1	03	4432	Lurraldeko Politika Política Regional	296,8	0,0	283,3	0,0	13,4	4,7
1	03	6111	Ekonomia eta Gastu Publikoa Economía y Gasto Público	6.243,2	0,1	6.061,5	0,1	181,7	3,0
1	03	6112	Zerga-politika Política Fiscal	1.590,2	0,0	1.545,6	0,0	44,6	2,9
1	03	6311	Finantza-Politika Política Financiera	1.252,2	0,0	1.208,0	0,0	44,2	3,7
1	04		HEZKUNTZA, UNIBERTSITATEA ETA IKERKETA EDUCACIÓN, UNIVERSIDADES E INVESTIGACIÓN	825.083,0	12,4	782.230,4	12,6	42.852,5	5,5
1	04	4211	Egitura eta Laguntza Estructura y Apoyo	20.949,3	0,3	20.130,7	0,3	818,6	4,1
1	04	4221	Haur eta Lehen Hezkuntza Educación Infantil y Primaria	305.070,5	4,6	288.797,6	4,7	16.273,0	5,6
1	04	4222	Bigarren M. Hezk. Kompents. eta Lanbide Heziketa Educ. Secundaria, Compensatoria y Formación Profes.	395.592,2	5,9	376.116,4	6,1	19.475,8	5,2
1	04	4224	Araub. Bereziko Irakask. eta Helduen Hezk. Iraunk. Enseñ. Rég. Especial y Educac. Permanente de Adultos	38.217,7	0,6	36.205,2	0,6	2.012,5	5,6
1	04	4225	Hezkuntza Berritzea eta Irakasleak Etengabe Prest. Innovación Educ. y Form. Perman. del Profesorado	22.639,4	0,3	21.029,3	0,3	1.610,1	7,7
1	04	4231	Hezkuntza Sustapena Promoción Educativa	11.829,3	0,2	11.338,7	0,2	490,6	4,3
1	04	4715	Hezkuntza Sistemaren Euskalduntzea Euskaldunización del Sistema Educativo	29.224,5	0,4	28.612,6	0,5	611,9	2,1
1	04	5211	Euskadi Informazioaren Gizartean Plana Plan Euskadi en la Sociedad de la Información	1.560,0	0,0	0,0	0,0	1.560,0	*****
1	05		HERRIZAINGOA INTERIOR	313.242,7	4,7	301.626,2	4,9	11.616,5	3,9
1	05	2211	Egitura eta Laguntza Estructura y apoyo	3.567,8	0,1	3.478,0	0,1	89,8	2,6
1	05	2221	Trafikoa eta Bide-Hezkuntza Tráfico y Educación Vial	3.729,8	0,1	3.622,8	0,1	107,0	3,0

KAPITULUA CAPITULO	SEKZIOA SECCION	PROGRAMA PROGRAMA	2004	% GUZTIRA % TOTAL	2003	% GUZTIRA % TOTAL	ALDEA DIFERENCIA	%	
1	05	2223	Ertzaintza Zerbitzuan <i>Ertzaintza en Servicio</i>	302.710,1	4,5	291.382,7	4,7	11.327,4	3,9
1	05	2231	Larrialdietako Laguntza <i>Atención de Emergencias</i>	1.281,3	0,0	1.250,8	0,0	30,5	2,4
1	05	4611	Hauteskundeak <i>Procesos Electorales</i>	799,5	0,0	773,8	0,0	25,7	3,3
1	05	6113	Joko eta Ikuskizunak <i>Juego y Espectáculos</i>	1.154,2	0,0	1.118,1	0,0	36,1	3,2
1	06		INDUSTRI, MERKATARITZA ETA TURISMOA <i>INDUSTRIA, COMERCIO Y TURISMO</i>	15.380,7	0,2	14.827,4	0,2	553,2	3,7
1	06	4431	Kontsumoa <i>Consumo</i>	666,7	0,0	667,6	0,0	-1,0	-0,1
1	06	5413	Teknologia <i>Tecnología</i>	413,7	0,0	400,3	0,0	13,4	3,3
1	06	7211	Egitura eta Laguntza <i>Estructura y Apoyo</i>	10.103,4	0,2	9.680,9	0,2	422,4	4,4
1	06	7212	Industria Politika <i>Política Industrial</i>	1.296,1	0,0	1.347,9	0,0	-51,7	-3,8
1	06	7213	Industria Administrazioa eta Segurtasuna <i>Administración y Seguridad Industrial</i>	941,0	0,0	911,3	0,0	29,7	3,3
1	06	7311	Energia Garapena eta Politika <i>Política y Desarrollo Energético</i>	232,3	0,0	227,5	0,0	4,8	2,1
1	06	7511	Turismoa <i>Turismo</i>	639,0	0,0	594,0	0,0	45,0	7,6
1	06	7612	Barne Merkataritza <i>Comercio Interior</i>	508,0	0,0	495,4	0,0	12,7	2,6
1	06	7613	Kanpo Merkat.aren Sustapena eta Lankidetzak <i>Promoción Comercio Exterior y Cooper. Económica</i>	580,5	0,0	502,5	0,0	78,1	15,5
1	07		ETXEBIZITZA ETA GIZARTE GAIAK <i>VIVIENDA Y ASUNTOS SOCIALES</i>	9.284,3	0,1	9.011,9	0,1	272,4	3,0
1	07	1312	Garapen Lankidetzak <i>Cooperación al Desarrollo</i>	315,5	0,0	307,2	0,0	8,3	2,7
1	07	3122	Inmigrazioa <i>Inmigración</i>	235,6	0,0	227,0	0,0	8,6	3,8
1	07	3123	Gizarte Zerbitzuak <i>Servicios Sociales</i>	884,9	0,0	858,0	0,0	26,9	3,1
1	07	4311	Egitura eta Laguntza <i>Estructura y Apoyo</i>	1.582,9	0,0	1.538,9	0,0	44,0	2,9
1	07	4312	Etxebizitza <i>Vivienda</i>	6.265,3	0,1	6.080,8	0,1	184,6	3,0
1	08		JUSTIZIA, LAN ETA GIZARTE SEGURANTZA <i>JUSTICIA, EMPLEO Y SEGURIDAD SOCIAL</i>	73.908,4	1,1	68.590,8	1,1	5.317,6	7,8
1	08	1411	Justizi Administrazioa <i>Administración de Justicia</i>	57.161,5	0,9	54.938,7	0,9	2.222,8	4,0
1	08	1412	Justizia <i>Justicia</i>	5.788,9	0,1	3.014,2	0,0	2.774,7	92,1
1	08	3111	Egitura eta Laguntza <i>Estructura y Apoyo</i>	3.214,6	0,0	3.130,3	0,1	84,3	2,7
1	08	3112	Lan eta Gizarte Segurantzak eta Laneko Osasuna <i>Trabajo y Seguridad Social y Salud Laboral</i>	5.154,5	0,1	5.004,4	0,1	150,1	3,0
1	08	3121	Gizarteratzea eta Familia Plana <i>Inserción Social y Plan de Familia</i>	706,4	0,0	686,4	0,0	20,0	2,9
1	08	3211	Enplegua <i>Empleo</i>	758,4	0,0	731,3	0,0	27,2	3,7
1	08	3212	Gizarte Ekonomia <i>Economía Social</i>	517,1	0,0	499,1	0,0	18,0	3,6
1	08	3231	Prestakuntza <i>Formación</i>	607,0	0,0	586,3	0,0	20,6	3,5
1	09		OSASUNA <i>SANIDAD</i>	37.921,9	0,6	36.980,9	0,6	941,0	2,5
1	09	4111	Administrazio Orokorra: Egitura eta Laguntza <i>Administración General: Estructura y Apoyo</i>	8.016,3	0,1	7.882,8	0,1	133,6	1,7
1	09	4112	Osasun Finantzaketa eta Kontratazioa <i>Financiación y Contratación Sanitaria</i>	10.177,9	0,2	10.465,2	0,2	-287,3	-2,7

MILA / MILES

KAPITULUA CAPITULO	SEKZIOA SECCION	PROGRAMA PROGRAMA		2004	% GUZTIRA % TOTAL	2003	% GUZTIRA % TOTAL	ALDEA DIFERENCIA	%
1	09	4113	Osasun Publikoa <i>Salud Pública</i>	15.525,8	0,2	15.090,7	0,2	435,2	2,9
1	09	4114	Osasun Plangintza eta Antolamendua <i>Planificación y Ordenación Sanitaria</i>	2.759,7	0,0	2.808,8	0,0	-49,1	-1,7
1	09	4115	Farmazia eta Laguntza ortopotesikoa <i>Farmacia y Prestación ortopésica</i>	1.442,1	0,0	733,4	0,0	708,7	96,6
1	10		KULTURA <i>CULTURA</i>	7.609,8	0,1	7.336,4	0,1	273,5	3,7
1	10	3222	Gazteria eta Gizarte Ekintza <i>Juventud y Acción Comunitaria</i>	774,2	0,0	722,6	0,0	51,6	7,1
1	10	4511	Egitura eta Laguntza <i>Estructura y Apoyo</i>	1.994,0	0,0	1.954,1	0,0	40,0	2,0
1	10	4512	Kirolak <i>Deportes</i>	896,8	0,0	910,9	0,0	-14,1	-1,5
1	10	4513	Kultur Sorketa eta Zabalkundea <i>Creación y Difusión Cultural</i>	423,2	0,0	405,3	0,0	17,9	4,4
1	10	4514	Historia eta Arte Ondarea <i>Patrimonio Histórico Artístico</i>	1.454,9	0,0	1.396,7	0,0	58,1	4,2
1	10	4711	Hizkuntza Politika <i>Política Lingüística</i>	2.066,7	0,0	1.946,8	0,0	120,0	6,2
1	11		LURRALDE ANTOLAMENDU ETA INGURUMENA <i>ORDENACION DEL TERRITORIO Y MEDIO AMBIENTE</i>	10.156,4	0,2	9.862,9	0,2	293,5	3,0
1	11	4313	Lurralde Antolamendua <i>Ordenación Territorial</i>	997,3	0,0	923,9	0,0	73,3	7,9
1	11	4420	Egitura eta Laguntza <i>Estructura y Apoyo</i>	2.209,1	0,0	2.142,9	0,0	66,2	3,1
1	11	4421	Ingurugiroaren Babesa <i>Protección del Medio Ambiente</i>	3.334,7	0,1	3.224,8	0,1	109,9	3,4
1	11	5121	Uraren Plangintza eta Administrazioa <i>Planificación y Administración Hidráulica</i>	3.615,3	0,1	3.571,3	0,1	44,0	1,2
1	12		GARRAIO ETA HERRI LANAK <i>TRANSPORTES Y OBRAS PÚBLICAS</i>	5.069,3	0,1	4.870,9	0,1	198,4	4,1
1	12	5111	Egitura eta Laguntza <i>Estructura y Apoyo</i>	1.902,5	0,0	1.812,7	0,0	89,8	5,0
1	12	5131	Trenbideak <i>Ferrocarriles</i>	44,3	0,0	43,1	0,0	1,2	2,7
1	12	5133	Bilboko Hiri Trenbidea (BHT) <i>Ferrocarril Metropolitano Bilbao (FMB)</i>	275,2	0,0	267,4	0,0	7,8	2,9
1	12	5141	Bide-azpiegituren Plangintza eta Sustapena <i>Planificación y Fomento de Infraestructura Viaria</i>	129,2	0,0	129,6	0,0	-0,4	-0,3
1	12	5142	Garraioaren Antolamendua <i>Ordenación del Transporte</i>	406,2	0,0	393,6	0,0	12,5	3,2
1	12	5151	Portuen Administrazioa eta Itsas Gaiak <i>Administración Portuaria y Asuntos Marítimos</i>	2.078,2	0,0	1.998,6	0,0	79,6	4,0
1	12	5512	Meteorologia eta Klimatologia <i>Meteorología y Climatología</i>	233,7	0,0	225,8	0,0	7,9	3,5
1	13		NEKAZARITZA ETA ARRANTZA <i>AGRICULTURA Y PESCA</i>	9.274,4	0,1	9.043,2	0,1	231,2	2,6
1	13	5411	Nekazaritza eta Arrantza Alorreko Iker. eta Garap. <i>Investigación y Desarrollo Agropesquero</i>	206,4	0,0	200,4	0,0	6,0	3,0
1	13	7110	Egitura eta Laguntza <i>Estructura y Apoyo</i>	2.220,2	0,0	2.181,0	0,0	39,2	1,8
1	13	7111	Nekazaritza eta Landa-garapena <i>Agricultura y Desarrollo Rural</i>	1.953,1	0,0	1.897,0	0,0	56,2	3,0
1	13	7112	Arrantza <i>Pesca</i>	3.563,6	0,1	3.468,4	0,1	95,2	2,7
1	13	7113	Nekazaritzako Elikagaien Sustapena <i>Promoción Agroalimentaria</i>	1.331,2	0,0	1.296,5	0,0	34,7	2,7
1	99		HAINBAT SAIL <i>DIVERSOS DEPARTAMENTOS</i>	52.686,7	0,8	33.961,4	0,5	18.725,3	55,1
1	99	1221	Hainbat Sailen Gastuak <i>Gastos Diversos Departamentos</i>	52.686,7	0,8	33.961,4	0,5	18.725,3	55,1
2			FUNTZIONAMENDU-GASTUAK <i>GASTOS DE FUNCIONAMIENTO</i>	1.971.373,6	29,6	1.831.403,6	29,6	139.970,0	7,6

KAPITULUA CAPITULO	SEKZIOA SECCION	PROGRAMA PROGRAMA		2004	% GUZTIRA % TOTAL	2003	% GUZTIRA % TOTAL	ALDEA DIFERENCIA	%
2	01		LEHENDAKARITZA PRESIDENCIA	6.332,5	0,1	6.368,0	0,1	-35,5	-0,6
2	01	1121	Egitura eta Laguntza Estructura y Apoyo	2.830,8	0,0	2.565,7	0,0	265,2	10,3
2	01	1122	Erakunde-komunikazioa Comunicación Institucional	1.201,9	0,0	927,3	0,0	274,6	29,6
2	01	1311	Kanpo Harremanak Acción Exterior	2.299,8	0,0	2.875,0	0,0	-575,2	-20,0
2	02		LEHENDAKARIORETZA VICEPRESIDENCIA	2.944,9	0,0	2.915,3	0,0	29,6	1,0
2	02	1123	Lehendakariordetza Vicepresidencia	2.944,9	0,0	2.915,3	0,0	29,6	1,0
2	03		OGASUN ETA HERRI ADMINISTRAZIOA HACIENDA Y ADMINISTRACIÓN PÚBLICA	56.467,2	0,8	54.127,9	0,9	2.339,4	4,3
2	03	1211	Egitura eta Laguntza Estructura y Apoyo	4.489,3	0,1	4.283,1	0,1	206,3	4,8
2	03	1212	Ondarea eta Zerbitzu Orokorrak Patrimonio y Servicios Generales	11.887,5	0,2	11.261,4	0,2	626,1	5,6
2	03	1213	F. Publikoa, Langileen Hautaketa eta Prestakuntza Función Pública, Selección y Formación Personal	572,5	0,0	605,5	0,0	-33,0	-5,5
2	03	1214	Informatika eta Telekomunikazioak Informática y Telecomunicaciones	26.154,4	0,4	24.241,1	0,4	1.913,3	7,9
2	03	1215	Administrazioaren Ibilgailuen Atala Parque Móvil de la Administración	1.327,0	0,0	1.300,0	0,0	27,0	2,1
2	03	4432	Lurraldeko Politika Política Regional	65,7	0,0	55,7	0,0	10,0	17,9
2	03	5211	Euskadi Informazioaren Gizartean Plana Plan Euskadi en la Sociedad de la Información	8.268,2	0,1	8.940,5	0,1	-672,3	-7,5
2	03	6111	Ekonomia eta Gastu Publikoa Economía y Gasto Público	1.230,1	0,0	1.084,9	0,0	145,1	13,4
2	03	6112	Zerga-politika Política Fiscal	1.439,9	0,0	1.361,1	0,0	78,8	5,8
2	03	6311	Finantza-Politika Política Financiera	1.032,7	0,0	994,5	0,0	38,2	3,8
2	04		HEZKUNTZA, UNIBERTSITATEA ETA IKERKETA EDUCACIÓN, UNIVERSIDADES E INVESTIGACIÓN	89.338,1	1,3	83.035,2	1,3	6.302,9	7,6
2	04	4211	Egitura eta Laguntza Estructura y Apoyo	11.428,8	0,2	6.407,2	0,1	5.021,6	78,4
2	04	4221	Haur eta Lehen Hezkuntza Educación Infantil y Primaria	4.168,8	0,1	4.292,6	0,1	-123,8	-2,9
2	04	4222	Bigarren M. Hezk. Konpents. eta Lanbide Heziketa Educ.Secundaria, Compensatoria y Formación Profes.	35.036,5	0,5	36.528,6	0,6	-1.492,1	-4,1
2	04	4223	Unibertsitateko Irakaskuntza Enseñanza Universitaria	19,8	0,0	19,1	0,0	0,7	3,5
2	04	4224	Araub. Bereziko Irakask. eta Helduen Hezk. Iraunk. Enseñ. Rég.Especial y Educac.Permanente de Adultos	2.686,5	0,0	2.564,0	0,0	122,5	4,8
2	04	4225	Hezkuntza Berritzea eta Irakasleak Etengabe Prest. Innovación Educ. y Form. Perman. del Profesorado	4.162,2	0,1	4.017,5	0,1	144,7	3,6
2	04	4231	Hezkuntza Sustapena Promoción Educativa	28.456,5	0,4	25.779,1	0,4	2.677,4	10,4
2	04	4715	Hezkuntza Sistemaren Euskalduntzea Euskaldunización del Sistema Educativo	3.174,0	0,0	3.267,2	0,1	-93,1	-2,9
2	04	5412	Ikerketa Investigación	205,0	0,0	160,0	0,0	45,0	28,1
2	05		HERRIZAINGOA INTERIOR	119.597,2	1,8	88.524,3	1,4	31.072,9	35,1
2	05	2211	Egitura eta Laguntza Estructura y apoyo	2.129,6	0,0	2.097,5	0,0	32,1	1,5
2	05	2221	Trafikoa eta Bide-Hezkuntza Tráfico y Educación Vial	2.634,5	0,0	2.595,5	0,0	38,9	1,5
2	05	2223	Ertzaintza Zerbitzuan Ertzaintza en Servicio	110.371,6	1,7	79.518,8	1,3	30.852,8	38,8
2	05	2231	Larrialdietako Laguntza Atención de Emergencias	2.605,9	0,0	2.567,4	0,0	38,5	1,5

MILA / MILES

KAPITULUA CAPITULO	SEKZIOA SECCION	PROGRAMA PROGRAMA		2004	% GUZTIRA % TOTAL	2003	% GUZTIRA % TOTAL	ALDEA DIFERENCIA	%
2	05	4611	Hauteskundeak <i>Procesos Electorales</i>	680,4	0,0	592,5	0,0	87,9	14,8
2	05	5211	Euskadi Informazioaren Gizartean Plana <i>Plan Euskadi en la Sociedad de la Información</i>	400,0	0,0	388,8	0,0	11,2	2,9
2	05	6113	Joko eta Ikuskizunak <i>Juego y Espectáculos</i>	775,3	0,0	763,8	0,0	11,5	1,5
2	06		INDUSTRI, MERKATARITZA ETA TURISMOA <i>INDUSTRIA, COMERCIO Y TURISMO</i>	15.437,7	0,2	14.870,7	0,2	566,9	3,8
2	06	4431	Kontsumoa <i>Consumo</i>	1.811,5	0,0	1.511,5	0,0	300,0	19,8
2	06	5413	Teknologia <i>Tecnología</i>	370,0	0,0	450,0	0,0	-80,0	-17,8
2	06	7211	Egitura eta Laguntza <i>Estructura y Apoyo</i>	3.275,8	0,0	3.279,9	0,1	-4,1	-0,1
2	06	7212	Industria Politika <i>Política Industrial</i>	270,1	0,0	270,1	0,0	0,0	0,0
2	06	7213	Industria Administrazioa eta Segurtasuna <i>Administración y Seguridad Industrial</i>	783,2	0,0	680,2	0,0	103,0	15,1
2	06	7311	Energia Garapena eta Politika <i>Política y Desarrollo Energético</i>	120,1	0,0	61,8	0,0	58,3	94,3
2	06	7511	Turismoa <i>Turismo</i>	7.440,8	0,1	7.345,5	0,1	95,3	1,3
2	06	7612	Barne Merkataritza <i>Comercio Interior</i>	863,2	0,0	768,7	0,0	94,5	12,3
2	06	7613	Kanpo Merkataritza Sustapena eta Lankidetzak <i>Promoción Comercio Exterior y Cooperación Económica</i>	503,0	0,0	503,1	0,0	-0,1	0,0
2	07		ETXEBIZITZA ETA GIZARTE GAIAK <i>VIVIENDA Y ASUNTOS SOCIALES</i>	9.957,9	0,1	9.551,8	0,2	406,1	4,3
2	07	3122	Inmigrazioa <i>Inmigración</i>	1.160,7	0,0	1.622,1	0,0	-461,4	-28,4
2	07	3123	Gizarte Zerbitzuak <i>Servicios Sociales</i>	2.323,1	0,0	1.875,5	0,0	447,6	23,9
2	07	4311	Egitura eta Laguntza <i>Estructura y Apoyo</i>	849,0	0,0	550,5	0,0	298,4	54,2
2	07	4312	Etxebizitza <i>Vivienda</i>	5.625,1	0,1	5.503,7	0,1	121,4	2,2
2	08		JUSTIZIA, LAN ETA GIZARTE SEGURANTZA <i>JUSTICIA, EMPLEO Y SEGURIDAD SOCIAL</i>	31.997,6	0,5	28.065,6	0,5	3.932,0	14,0
2	08	1411	Justizi Administrazioa <i>Administración de Justicia</i>	9.617,5	0,1	8.368,4	0,1	1.249,1	14,9
2	08	1412	Justizia <i>Justicia</i>	17.535,3	0,3	14.939,1	0,2	2.596,2	17,4
2	08	3111	Egitura eta Laguntza <i>Estructura y Apoyo</i>	2.910,2	0,0	2.750,3	0,0	159,9	5,8
2	08	3112	Lan eta Gizarte Segurantzak eta Laneko Osasuna <i>Trabajo y Seguridad Social y Salud Laboral</i>	399,6	0,0	490,1	0,0	-90,5	-18,5
2	08	3121	Gizarteratzea eta Familia Plana <i>Inserción Social y Plan de Familia</i>	1.047,1	0,0	1.031,1	0,0	16,0	1,6
2	08	3211	Enplegua <i>Empleo</i>	14,5	0,0	14,2	0,0	0,3	2,0
2	08	3212	Gizarte Ekonomia <i>Economía Social</i>	21,8	0,0	21,4	0,0	0,4	2,0
2	08	3231	Prestakuntza <i>Formación</i>	30,9	0,0	30,3	0,0	0,6	2,0
2	08	5211	Euskadi Informazioaren Gizartean Plana <i>Plan Euskadi en la Sociedad de la Información</i>	420,7	0,0	420,7	0,0	0,0	0,0
2	09		OSASUNA <i>SANIDAD</i>	1.579.111,3	23,7	1.481.671,7	24,0	97.439,6	6,6
2	09	4111	Administrazio Orokorra: Egitura eta Laguntza <i>Administración General: Estructura y Apoyo</i>	5.316,1	0,1	4.981,2	0,1	334,9	6,7
2	09	4112	Osasun Finantzaketa eta Kontratazioa <i>Financiación y Contratación Sanitaria</i>	1.565.411,5	23,5	1.470.196,4	23,8	95.215,1	6,5
2	09	4113	Osasun Publikoa <i>Salud Pública</i>	6.837,7	0,1	5.142,4	0,1	1.695,3	33,0

KAPITULUA CAPITULO	SEKZIOA SECCION	PROGRAMA PROGRAMA		2004	% GUZTIRA % TOTAL	2003	% GUZTIRA % TOTAL	ALDEA DIFERENCIA	%
2	09	4114	Osasun Plangintza eta Antolamendua <i>Planificación y Ordenación Sanitaria</i>	349,1	0,0	352,3	0,0	-3,2	-0,9
2	09	4115	Farmazia eta Laguntza ortoprosesikoa <i>Farmacia y Prestación ortoprosésica</i>	996,8	0,0	988,0	0,0	8,8	0,9
2	09	5211	Euskadi Informazioaren Gizartean Plana <i>Plan Euskadi en la Sociedad de la Información</i>	200,2	0,0	11,5	0,0	188,7	*****
2	10		KULTURA <i>CULTURA</i>	8.693,0	0,1	8.498,7	0,1	194,3	2,3
2	10	3222	Gazteria eta Gizarte Ekintza <i>Juventud y Acción Comunitaria</i>	1.169,2	0,0	1.142,2	0,0	27,0	2,4
2	10	4511	Egitura eta Laguntza <i>Estructura y Apoyo</i>	1.172,9	0,0	884,2	0,0	288,7	32,7
2	10	4512	Kirolak <i>Deportes</i>	629,3	0,0	589,5	0,0	39,8	6,7
2	10	4513	Kultur Sorketa eta Zabalkundea <i>Creación y Difusión Cultural</i>	1.089,7	0,0	892,8	0,0	196,9	22,1
2	10	4514	Historia eta Arte Ondarea <i>Patrimonio Histórico Artístico</i>	2.071,0	0,0	2.106,6	0,0	-35,6	-1,7
2	10	4711	Hizkuntza Politika <i>Política Lingüística</i>	2.020,9	0,0	2.343,3	0,0	-322,4	-13,8
2	10	5211	Euskadi Informazioaren Gizartean Plana <i>Plan Euskadi en la Sociedad de la Información</i>	540,0	0,0	540,0	0,0	0,0	0,0
2	11		LURRALDE ANTOLAMENDU ETA INGURUMENA <i>ORDENACION DEL TERRITORIO Y MEDIO AMBIENTE</i>	14.408,5	0,2	14.870,8	0,2	-462,3	-3,1
2	11	4313	Lurralde Antolamendua <i>Ordenación Territorial</i>	1.511,5	0,0	2.303,9	0,0	-792,4	-34,4
2	11	4420	Egitura eta Laguntza <i>Estructura y Apoyo</i>	930,6	0,0	916,8	0,0	13,7	1,5
2	11	4421	Ingurugiroaren Babesa <i>Protección del Medio Ambiente</i>	7.143,1	0,1	6.923,5	0,1	219,6	3,2
2	11	5121	Uraren Plangintza eta Administrazioa <i>Planificación y Administración Hidráulica</i>	4.718,3	0,1	4.621,6	0,1	96,7	2,1
2	11	5211	Euskadi Informazioaren Gizartean Plana <i>Plan Euskadi en la Sociedad de la Información</i>	105,0	0,0	105,0	0,0	0,0	0,0
2	12		GARRAIO ETA HERRI LANAK <i>TRANSPORTES Y OBRAS PÚBLICAS</i>	10.691,4	0,2	13.036,0	0,2	-2.344,6	-18,0
2	12	5111	Egitura eta Laguntza <i>Estructura y Apoyo</i>	2.065,1	0,0	1.839,1	0,0	226,0	12,3
2	12	5131	Trenbideak <i>Ferrocarriles</i>	126,6	0,0	655,8	0,0	-529,2	-80,7
2	12	5132	EAE-KO Trenbide Sare Berria <i>Nueva Red Ferroviaria en la CAE</i>	350,0	0,0	2.354,9	0,0	-2.004,9	-85,1
2	12	5133	Bilboko Hiri Trenbidea (BHT) <i>Ferrocarril Metropolitano Bilbao (FMB)</i>	30,2	0,0	29,3	0,0	0,9	3,0
2	12	5141	Bide-azpiegituren Plangintza eta Sustapena <i>Planificación y Fomento de Infraestructura Viaria</i>	659,5	0,0	803,3	0,0	-143,8	-17,9
2	12	5142	Garraioaren Antolamendua <i>Ordenación del Transporte</i>	1.662,0	0,0	1.062,3	0,0	599,7	56,4
2	12	5151	Portuen Administrazioa eta Itsas Gaiak <i>Administración Portuaria y Asuntos Marítimos</i>	3.869,1	0,1	4.373,4	0,1	-504,3	-11,5
2	12	5512	Meteorologia eta Klimatologia <i>Meteorología y Climatología</i>	1.928,8	0,0	1.917,7	0,0	11,1	0,6
2	13		NEKAZARITZA ETA ARRANTZA <i>AGRICULTURA Y PESCA</i>	11.078,6	0,2	10.987,7	0,2	90,9	0,8
2	13	5211	Euskadi Informazioaren Gizartean Plana <i>Plan Euskadi en la Sociedad de la Información</i>	70,0	0,0	80,0	0,0	-10,0	-12,5
2	13	5411	Nekazaritza eta Arrantza Alorreko Iker. eta Garap. <i>Investigación y Desarrollo Agropesquero</i>	405,9	0,0	435,9	0,0	-30,0	-6,9
2	13	7110	Egitura eta Laguntza <i>Estructura y Apoyo</i>	2.582,1	0,0	2.556,4	0,0	25,7	1,0
2	13	7111	Nekazaritza eta Landa-garapena <i>Agricultura y Desarrollo Rural</i>	2.364,7	0,0	2.343,0	0,0	21,6	0,9
2	13	7112	Arrantza <i>Pesca</i>	1.657,2	0,0	1.632,7	0,0	24,5	1,5

MILA / MILES

KAPITULUA CAPITULO	SEKZIOA SECCION	PROGRAMA PROGRAMA		2004	% GUZTIRA % TOTAL	2003	% GUZTIRA % TOTAL	ALDEA DIFERENCIA	%
2	13	7113	Nekazaritzako Elikagaien Sustapena <i>Promoción Agroalimentaria</i>	3.998,7	0,1	3.939,6	0,1	59,1	1,5
2	90		ZOR PUBLIKOA <i>DEUDA PÚBLICA</i>	166,0	0,0	163,1	0,0	2,9	1,8
2	90	0111	Zor Publikoa <i>Deuda Pública</i>	166,0	0,0	163,1	0,0	2,9	1,8
2	99		HAINBAT SAIL <i>DIVERSOS DEPARTAMENTOS</i>	15.151,6	0,2	14.716,7	0,2	434,9	3,0
2	99	1221	Hainbat Sailen Gastuak <i>Gastos Diversos Departamentos</i>	15.151,6	0,2	14.299,0	0,2	852,6	6,0
2	99	5211	Euskadi Informazioaren Gizartean Plana <i>Plan Euskadi en la Sociedad de la Información</i>	0,0	0,0	417,7	0,0	-417,7	-100,0
3			FINANTZA-GASTUAK GASTOS FINANCIEROS	86.928,6	1,3	90.242,4	1,5	-3.313,8	-3,7
3	05		HERRIZAINGOA <i>INTERIOR</i>	113,0	0,0	113,0	0,0	0,0	0,0
3	05	2223	Ertzaintza Zerbitzuan <i>Ertzaintza en Servicio</i>	113,0	0,0	113,0	0,0	0,0	0,0
3	07		ETXEBIZITZA ETA GIZARTE GAIAK <i>VIVIENDA Y ASUNTOS SOCIALES</i>	150,0	0,0	150,0	0,0	0,0	0,0
3	07	4312	Etxebizitza <i>Vivienda</i>	150,0	0,0	150,0	0,0	0,0	0,0
3	12		GARRAIO ETA HERRI LANAK <i>TRANSPORTES Y OBRAS PÚBLICAS</i>	56,7	0,0	55,5	0,0	1,1	2,0
3	12	5131	Trenbideak <i>Ferrocarriles</i>	3,2	0,0	3,1	0,0	0,1	3,0
3	12	5133	Bilboko Hiri Trenbidea (BHT) <i>Ferrocarril Metropolitano Bilbao (FMB)</i>	35,4	0,0	34,4	0,0	1,0	3,0
3	12	5151	Portuen Administrazioa eta Itsas Gaiak <i>Administración Portuaria y Asuntos Marítimos</i>	18,0	0,0	18,0	0,0	0,0	0,0
3	90		ZOR PUBLIKOA <i>DEUDA PÚBLICA</i>	86.591,0	1,3	89.905,9	1,5	-3.314,9	-3,7
3	90	0111	Zor Publikoa <i>Deuda Pública</i>	86.591,0	1,3	89.905,9	1,5	-3.314,9	-3,7
3	99		HAINBAT SAIL <i>DIVERSOS DEPARTAMENTOS</i>	18,0	0,0	18,0	0,0	0,0	0,0
3	99	1221	Hainbat Sailen Gastuak <i>Gastos Diversos Departamentos</i>	18,0	0,0	18,0	0,0	0,0	0,0
4			GASTU ARRUNTETARAKO TRANSF. ETA DIRULAGUNTZAK TRANSFERENCIAS Y SUBVENCIONES GASTOS CORRIENTES	1.991.140,4	29,9	1.803.599,6	29,2	187.540,8	10,4
4	00		LEGEBILTZARRA <i>PARLAMENTO</i>	19.170,2	0,3	19.170,2	0,3	0,0	0,0
4	00	1111	Legebiltzarra <i>Parlamento</i>	19.170,2	0,3	19.170,2	0,3	0,0	0,0
4	01		LEHENDAKARITZA <i>PRESIDENCIA</i>	7.428,8	0,1	7.004,9	0,1	423,9	6,1
4	01	1121	Egitura eta Laguntza <i>Estructura y Apoyo</i>	1.609,7	0,0	1.609,7	0,0	0,0	0,0
4	01	1122	Erakunde-komunikazioa <i>Comunicación Institucional</i>	6,3	0,0	6,9	0,0	-0,6	-9,1
4	01	1311	Kanpo Harremanak <i>Acción Exterior</i>	3.160,5	0,0	2.858,0	0,0	302,5	10,6
4	01	3221	Emakumeen Aukera Berdintasuna Sustatzea <i>Promoción de Igualdad Oportunidades para la Mujer</i>	2.652,3	0,0	2.530,3	0,0	122,0	4,8
4	02		LEHENDAKARIORDETZA <i>VICEPRESIDENCIA</i>	0,0	0,0	451,0	0,0	-451,0	-100,0
4	02	1123	Lehendakariordetza <i>Vicepresidencia</i>	0,0	0,0	451,0	0,0	-451,0	-100,0
4	03		OGASUN ETA HERRI ADMINISTRAZIOA <i>HACIENDA Y ADMINISTRACIÓN PÚBLICA</i>	21.091,6	0,3	19.979,3	0,3	1.112,3	5,6
4	03	1213	F. Publikoa, Langileen Hautaketa eta Prestakuntza <i>Función Pública, Selección y Formación Personal</i>	3.626,3	0,1	4.007,3	0,1	-381,0	-9,5
4	03	4712	Administrazio Publikoaren Hizkuntza Normalkuntza <i>Normalización Lingüística de la Admon. Pública</i>	9.972,1	0,1	9.319,0	0,2	653,1	7,0

KAPITULUA CAPITULO	SEKZIOA SECCION	PROGRAMA PROGRAMA		2004	% GUZTIRA % TOTAL	2003	% GUZTIRA % TOTAL	ALDEA DIFERENCIA	%
4	03	5511	Estatistika <i>Estadística</i>	7.309,9	0,1	6.489,2	0,1	820,7	12,6
4	03	6111	Ekonomia eta Gastu Publikoa <i>Economía y Gasto Público</i>	183,3	0,0	163,8	0,0	19,5	11,9
4	04		HEZKUNTZA, UNIBERTSITATEA ETA IKERKETA <i>EDUCACIÓN, UNIVERSIDADES E INVESTIGACIÓN</i>	764.937,9	11,5	718.675,5	11,6	46.262,5	6,4
4	04	4211	Egitura eta Laguntza <i>Estructura y Apoyo</i>	6,0	0,0	0,0	0,0	6,0	*****
4	04	4221	Haur eta Lehen Hezkuntza <i>Educación Infantil y Primaria</i>	221.327,0	3,3	197.176,1	3,2	24.150,9	12,2
4	04	4222	Bigarren M. Hezk. Konpents. eta Lanbide Heziketa <i>Educ. Secundaria, Compensatoria y Formación Profes.</i>	270.844,2	4,1	257.130,0	4,2	13.714,2	5,3
4	04	4223	Unibertsitateko Irakaskuntza <i>Enseñanza Universitaria</i>	182.266,5	2,7	172.722,4	2,8	9.544,1	5,5
4	04	4224	Araub. Bereziko Irakask. eta Helduen Hezk. Iraunk. <i>Enseñ. Rég. Especial y Educac. Permanente de Adultos</i>	13.783,3	0,2	12.382,6	0,2	1.400,7	11,3
4	04	4225	Hezkuntza Berritzea eta Irakasleak Etengabe Prest. <i>Innovación Educ. y Form. Perman. del Profesorado</i>	4.377,4	0,1	10.647,7	0,2	-6.270,3	-58,9
4	04	4231	Hezkuntza Sustapena <i>Promoción Educativa</i>	49.821,8	0,7	48.027,6	0,8	1.794,2	3,7
4	04	4715	Hezkuntza Sistemaren Euskalduntzea <i>Euskaldunización del Sistema Educativo</i>	10.669,1	0,2	10.173,3	0,2	495,8	4,9
4	04	5211	Euskadi Informazioaren Gizartean Plana <i>Plan Euskadi en la Sociedad de la Información</i>	900,0	0,0	0,0	0,0	900,0	*****
4	04	5412	Ikerketa <i>Investigación</i>	10.942,6	0,2	10.415,6	0,2	527,0	5,1
4	05		HERRIZAINGOA <i>INTERIOR</i>	14.336,0	0,2	18.421,6	0,3	-4.085,5	-22,2
4	05	2211	Egitura eta Laguntza <i>Estructura y apoyo</i>	2.145,6	0,0	2.103,6	0,0	42,1	2,0
4	05	2221	Trafikoa eta Bide-Hezkuntza <i>Tráfico y Educación Vial</i>	298,5	0,0	292,7	0,0	5,9	2,0
4	05	2222	Ertzaintzaren Prestakuntza <i>Formación de la Policía de Euskadi</i>	9.344,2	0,1	9.544,9	0,2	-200,8	-2,1
4	05	2223	Ertzaintza Zerbitzuan <i>Ertzaintza en Servicio</i>	1.664,8	0,0	1.664,8	0,0	0,0	0,0
4	05	2231	Larrialdietako Laguntza <i>Atención de Emergencias</i>	422,9	0,0	414,6	0,0	8,3	2,0
4	05	4611	Hauteskundeak <i>Procesos Electorales</i>	0,0	0,0	3.950,0	0,1	-3.950,0	-100,0
4	05	6113	Joko eta Ikuskizunak <i>Juego y Espectáculos</i>	460,0	0,0	451,0	0,0	9,0	2,0
4	06		INDUSTRI, MERKATARITZA ETA TURISMOA <i>INDUSTRIA, COMERCIO Y TURISMO</i>	52.901,9	0,8	34.245,7	0,6	18.656,3	54,5
4	06	4431	Kontsumoa <i>Consumo</i>	1.262,5	0,0	1.191,1	0,0	71,4	6,0
4	06	5211	Euskadi Informazioaren Gizartean Plana <i>Plan Euskadi en la Sociedad de la Información</i>	14.685,2	0,2	0,0	0,0	14.685,2	*****
4	06	5413	Teknologia <i>Tecnología</i>	2.609,0	0,0	2.380,5	0,0	228,5	9,6
4	06	7212	Industria Politika <i>Política Industrial</i>	21.351,8	0,3	18.078,9	0,3	3.272,9	18,1
4	06	7311	Energia Garapena eta Politika <i>Política y Desarrollo Energético</i>	0,0	0,0	60,1	0,0	-60,1	-100,0
4	06	7511	Turismoa <i>Turismo</i>	2.888,1	0,0	3.180,6	0,1	-292,5	-9,2
4	06	7612	Barne Merkataritza <i>Comercio Interior</i>	2.446,7	0,0	2.257,9	0,0	188,8	8,4
4	06	7613	Kanpo Merkataritza Sustapena eta Lankidetzeta Ekon. <i>Promoción Comercio Exterior y Cooper. Económica</i>	7.658,5	0,1	7.096,7	0,1	561,9	7,9
4	07		ETXEBIZITZA ETA GIZARTE GAIAK <i>VIVIENDA Y ASUNTOS SOCIALES</i>	19.483,6	0,3	19.048,1	0,3	435,5	2,3
4	07	3122	Inmigrazioa <i>Inmigración</i>	4.605,2	0,1	4.227,8	0,1	377,4	8,9

MILA / MILES

KAPITULUA CAPITULO	SEKZIOA SECCION	PROGRAMA PROGRAMA		2004	% GUZTIRA % TOTAL	2003	% GUZTIRA % TOTAL	ALDEA DIFERENCIA	%
4	07	3123	Gizarte Zerbitzuak <i>Servicios Sociales</i>	11.741,8	0,2	12.244,5	0,2	-502,7	-4,1
4	07	4312	Etxebizitza <i>Vivienda</i>	3.136,6	0,0	2.575,7	0,0	560,8	21,8
4	08		JUSTIZIA, LAN ETA GIZARTE SEGURANTZA <i>JUSTICIA, EMPLEO Y SEGURIDAD SOCIAL</i>	266.185,7	4,0	239.885,4	3,9	26.300,2	11,0
4	08	1412	Justizia <i>Justicia</i>	8.198,3	0,1	7.182,7	0,1	1.015,6	14,1
4	08	3111	Egitura eta Laguntza <i>Estructura y Apoyo</i>	69,1	0,0	68,0	0,0	1,1	1,6
4	08	3112	Lan eta Gizarte Segurantzaren eta Laneko Osasuna <i>Trabajo y Seguridad Social y Salud Laboral</i>	14.949,7	0,2	12.739,1	0,2	2.210,6	17,4
4	08	3121	Gizarteratzea eta Familia Plana <i>Inserción Social y Plan de Familia</i>	179.073,6	2,7	158.800,1	2,6	20.273,6	12,8
4	08	3211	Enplegua <i>Empleo</i>	39.288,2	0,6	36.490,5	0,6	2.797,7	7,7
4	08	3212	Gizarte Ekonomia <i>Economía Social</i>	4.207,0	0,1	4.207,0	0,1	0,0	0,0
4	08	3231	Prestakuntza <i>Formación</i>	20.399,8	0,3	20.398,1	0,3	1,7	0,0
4	09		OSASUNA <i>SANIDAD</i>	464.945,6	7,0	428.186,6	6,9	36.759,0	8,6
4	09	4112	Osasun Finantzaketa eta Kontratazioa <i>Financiación y Contratación Sanitaria</i>	400,0	0,0	618,9	0,0	-218,9	-35,4
4	09	4113	Osasun Publikoa <i>Salud Pública</i>	820,3	0,0	791,2	0,0	29,0	3,7
4	09	4114	Osasun Plangintza eta Antolamendua <i>Planificación y Ordenación Sanitaria</i>	2.600,8	0,0	2.560,6	0,0	40,2	1,6
4	09	4115	Farmazia eta Laguntza ortoprosesikoa <i>Farmacia y Prestación ortoprosésica</i>	461.124,5	6,9	424.215,8	6,9	36.908,7	8,7
4	10		KULTURA <i>CULTURA</i>	168.572,9	2,5	152.467,6	2,5	16.105,2	10,6
4	10	3222	Gazteria eta Gizarte Ekintza <i>Juventud y Acción Comunitaria</i>	1.797,3	0,0	1.765,6	0,0	31,8	1,8
4	10	4241	Kirol Irakaskuntzak <i>Enseñanzas Deportivas</i>	2.743,4	0,0	2.596,8	0,0	146,6	5,6
4	10	4511	Egitura eta Laguntza <i>Estructura y Apoyo</i>	1.170,3	0,0	1.262,8	0,0	-92,5	-7,3
4	10	4512	Kirolak <i>Deportes</i>	5.421,0	0,1	4.711,4	0,1	709,6	15,1
4	10	4513	Kultur Sorketa eta Zabalkundea <i>Creación y Difusión Cultural</i>	14.342,7	0,2	13.197,2	0,2	1.145,5	8,7
4	10	4514	Historia eta Arte Ondarea <i>Patrimonio Histórico Artístico</i>	8.231,8	0,1	7.384,2	0,1	847,5	11,5
4	10	4515	Gizarte Komunikabideak <i>Medios de Comunicación Social</i>	103.795,8	1,6	93.000,0	1,5	10.795,8	11,6
4	10	4711	Hizkuntza Politika <i>Política Lingüística</i>	29.868,6	0,4	27.649,6	0,4	2.218,9	8,0
4	10	5211	Euskadi Informazioaren Gizarte Plana <i>Plan Euskadi en la Sociedad de la Información</i>	1.202,0	0,0	900,0	0,0	302,0	33,6
4	11		LURRALDE ANTOLAMENDU ETA INGURUMENA <i>ORDENACION DEL TERRITORIO Y MEDIO AMBIENTE</i>	10.154,6	0,2	10.518,4	0,2	-363,7	-3,5
4	11	4313	Lurralde Antolamendua <i>Ordenación Territorial</i>	60,1	0,0	60,1	0,0	0,0	0,0
4	11	4421	Ingurugiroaren Babesa <i>Protección del Medio Ambiente</i>	10.094,5	0,2	10.458,3	0,2	-363,7	-3,5
4	12		GARRAIO ETA HERRI LANAK <i>TRANSPORTES Y OBRAS PÚBLICAS</i>	34.587,0	0,5	35.018,5	0,6	-431,5	-1,2
4	12	5131	Trenbideak <i>Ferrocarriles</i>	28.008,8	0,4	27.021,6	0,4	987,2	3,7
4	12	5133	Bilboko Hiri Trenbidea (BHT) <i>Ferrocarril Metropolitano Bilbao (FMB)</i>	1.650,0	0,0	1.600,0	0,0	50,0	3,1
4	12	5142	Garraioaren Antolamendua <i>Ordenación del Transporte</i>	3.962,4	0,1	4.773,3	0,1	-811,0	-17,0

KAPITULUA CAPITULO	SEKZIOA SECCION	PROGRAMA PROGRAMA		2004	% GUZTIRA % TOTAL	2003	% GUZTIRA % TOTAL	ALDEA DIFERENCIA	%
4	12	5151	Portuen Administrazioa eta Itsas Gaiak <i>Administración Portuaria y Asuntos Marítimos</i>	965,8	0,0	1.623,6	0,0	-657,8	-40,5
4	13		NEKAZARITZA ETA ARRANTZA <i>AGRICULTURA Y PESCA</i>	83.974,9	1,3	83.486,1	1,3	488,8	0,6
4	13	5411	Nekazaritza eta Arrantza Alorreko Iker. eta Garap. <i>Investigación y Desarrollo Agropesquero</i>	9.963,3	0,1	9.476,0	0,2	487,3	5,1
4	13	7110	Egitura eta Laguntza <i>Estructura y Apoyo</i>	202,6	0,0	120,2	0,0	82,4	68,5
4	13	7111	Nekazaritza eta Landa-garapena <i>Agricultura y Desarrollo Rural</i>	61.682,1	0,9	61.881,8	1,0	-199,7	-0,3
4	13	7112	Arrantza <i>Pesca</i>	4.665,2	0,1	4.665,2	0,1	0,0	0,0
4	13	7113	Nekazaritzako Elikagaien Sustapena <i>Promoción Agroalimentaria</i>	7.461,7	0,1	7.342,9	0,1	118,8	1,6
4	51		LAN HARREMANETARAKO KONTSEILUA <i>CONSEJO DE RELACIONES LABORALES</i>	2.089,3	0,0	2.048,3	0,0	41,0	2,0
4	51	3131	Gizarte Solaskidetzaren Garapena <i>Desarrollo de la Interlocución Social</i>	2.089,3	0,0	2.048,3	0,0	41,0	2,0
4	52		EKONOMIA ETA GIZARTE EUSKAL KONTSEILUA <i>CONSEJO ECONOMICO Y SOCIAL VASCO</i>	1.559,4	0,0	1.528,8	0,0	30,6	2,0
4	52	1124	Ekonomia eta Gizarte Euskal Kontseilua <i>Consejo Económico y Social Vasco</i>	1.559,4	0,0	1.528,8	0,0	30,6	2,0
4	53		KOOPERATIBEN GOREN KONTSEILUA <i>CONSEJO SUPERIOR DE COOPERATIVAS</i>	721,0	0,0	706,8	0,0	14,1	2,0
4	53	3213	Kooperatiben Goren Kontseilua <i>Consejo Superior de Cooperativas</i>	721,0	0,0	706,8	0,0	14,1	2,0
4	54		HERRI KONTUEN EUSKAL EPAITEGIA <i>TRIBUNAL VASCO DE CUENTAS PUBLICAS</i>	5.645,5	0,1	4.711,7	0,1	933,8	19,8
4	54	1112	Herri Kontuen Euskal Epaitegia <i>Tribunal Vasco de Cuentas Públicas</i>	5.645,5	0,1	4.711,7	0,1	933,8	19,8
4	95		ERAKUNDEEN BALIABIDEAK ETA KONPROMISOAK <i>RECURSOS Y COMPROMISOS INSTITUCIONALES</i>	52.109,2	0,8	7.392,5	0,1	44.716,7	604,9
4	95	9119	Bestelako Finantza-harr., Euskal Alor Publikoarekin <i>Otras Relaciones Financieras con Sec. Públi. Vasco</i>	52.109,2	0,8	7.392,5	0,1	44.716,7	604,9
4	99		HAINBAT SAIL <i>DIVERSOS DEPARTAMENTOS</i>	1.245,4	0,0	652,6	0,0	592,8	90,8
4	99	1221	Hainbat Sailen Gastuak <i>Gastos Diversos Departamentos</i>	1.245,4	0,0	652,6	0,0	592,8	90,8
6			INBERTSIO ERREALAK <i>INVERSIONES REALES</i>	338.562,6	5,1	315.083,5	5,1	23.479,1	7,5
6	01		LEHENDAKARITZA <i>PRESIDENCIA</i>	756,2	0,0	840,7	0,0	-84,5	-10,1
6	01	1121	Egitura eta Laguntza <i>Estructura y Apoyo</i>	114,0	0,0	203,2	0,0	-89,2	-43,9
6	01	1122	Erakunde-komunikazioa <i>Comunicación Institucional</i>	92,0	0,0	452,6	0,0	-360,6	-79,7
6	01	1311	Kanpo Harremanak <i>Acción Exterior</i>	550,2	0,0	185,0	0,0	365,2	197,5
6	02		LEHENDAKARIORDETZA <i>VICEPRESIDENCIA</i>	278,6	0,0	304,6	0,0	-26,0	-8,5
6	02	1123	Lehendakariordetza <i>Vicepresidencia</i>	218,6	0,0	248,1	0,0	-29,5	-11,9
6	02	5211	Euskadi Informazioaren Gizartean Plana <i>Plan Euskadi en la Sociedad de la Información</i>	60,0	0,0	56,5	0,0	3,5	6,3
6	03		OGASUN ETA HERRI ADMINISTRAZIOA <i>HACIENDA Y ADMINISTRACIÓN PÚBLICA</i>	5.105,7	0,1	8.741,6	0,1	-3.635,8	-41,6
6	03	1211	Egitura eta Laguntza <i>Estructura y Apoyo</i>	220,2	0,0	129,2	0,0	91,0	70,4
6	03	1212	Ondarea eta Zerbitzu Orokorrak <i>Patrimonio y Servicios Generales</i>	4.073,0	0,1	5.232,9	0,1	-1.159,9	-22,2
6	03	1213	F. Publikoa, Langileen Hautaketa eta Prestakuntza <i>Función Pública, Selección y Formación Personal</i>	8,5	0,0	6,0	0,0	2,5	41,5
6	03	1214	Informatika eta Telekomunikazioak <i>Informática y Telecomunicaciones</i>	84,0	0,0	1.833,4	0,0	-1.749,4	-95,4

MILA / MILES

KAPITULUA CAPITULO	SEKZIOA SECCION	PROGRAMA PROGRAMA		2004	% GUZTIRA % TOTAL	2003	% GUZTIRA % TOTAL	ALDEA DIFERENCIA	%
6	03	1215	Administrazioaren Ibilgailuen Atala <i>Parque Móvil de la Administración</i>	600,0	0,0	540,0	0,0	60,0	11,1
6	03	5211	Euskadi Informazioaren Gizartean Plana <i>Plan Euskadi en la Sociedad de la Información</i>	90,0	0,0	1.000,0	0,0	-910,0	-91,0
6	03	6112	Zerga-politika <i>Política Fiscal</i>	30,0	0,0	0,0	0,0	30,0	*****
6	04		HEZKUNTZA, UNIBERTSITATEA ETA IKERKETA <i>EDUCACIÓN, UNIVERSIDADES E INVESTIGACIÓN</i>	67.795,2	1,0	75.065,0	1,2	-7.269,8	-9,7
6	04	4211	Egitura eta Laguntza <i>Estructura y Apoyo</i>	3.389,5	0,1	12.719,9	0,2	-9.330,3	-73,4
6	04	4221	Haur eta Lehen Hezkuntza <i>Educación Infantil y Primaria</i>	24.234,6	0,4	23.309,5	0,4	925,1	4,0
6	04	4222	Bigarren M. Hezk. Kompents. eta Lanbide Heziketa <i>Educ. Secundaria, Compensatoria y Formación Profes.</i>	32.853,2	0,5	30.244,3	0,5	2.608,9	8,6
6	04	4224	Araub. Bereziko Irakask. eta Helduen Hezk. Iraunk. <i>Enseñ. Rég. Especial y Educac. Permanente de Adultos</i>	1.379,3	0,0	1.210,1	0,0	169,2	14,0
6	04	4225	Hezkuntza Berritzea eta Irakasleak Etengabe Prest. <i>Innovación Educ. y Form. Perman. del Profesorado</i>	329,1	0,0	381,6	0,0	-52,6	-13,8
6	04	4715	Hezkuntza Sistemaren Euskalduntzea <i>Euskaldunización del Sistema Educativo</i>	589,4	0,0	183,3	0,0	406,1	221,5
6	04	5211	Euskadi Informazioaren Gizartean Plana <i>Plan Euskadi en la Sociedad de la Información</i>	4.940,0	0,1	6.896,1	0,1	-1.956,1	-28,4
6	04	5412	Ikerketa <i>Investigación</i>	80,0	0,0	120,2	0,0	-40,2	-33,4
6	05		HERRIZAINGOA <i>INTERIOR</i>	37.765,2	0,6	32.052,0	0,5	5.713,2	17,8
6	05	2211	Egitura eta Laguntza <i>Estructura y apoyo</i>	230,9	0,0	224,2	0,0	6,7	3,0
6	05	2221	Trafikoa eta Bide-Hezkuntza <i>Tráfico y Educación Vial</i>	4.389,0	0,1	1.840,8	0,0	2.548,2	138,4
6	05	2223	Ertzaintza Zerbitzuan <i>Ertzaintza en Servicio</i>	27.547,6	0,4	26.263,9	0,4	1.283,7	4,9
6	05	2231	Larrialdietako Laguntza <i>Atención de Emergencias</i>	1.524,8	0,0	561,0	0,0	963,9	171,8
6	05	4611	Hauteskundeak <i>Procesos Electorales</i>	91,5	0,0	30,6	0,0	60,9	199,4
6	05	5211	Euskadi Informazioaren Gizartean Plana <i>Plan Euskadi en la Sociedad de la Información</i>	3.836,4	0,1	2.990,8	0,0	845,6	28,3
6	05	6113	Joko eta Ikuskizunak <i>Juego y Espectáculos</i>	144,9	0,0	140,7	0,0	4,2	3,0
6	06		INDUSTRI, MERKATARITZA ETA TURISMOA <i>INDUSTRIA, COMERCIO Y TURISMO</i>	4.463,0	0,1	9.481,7	0,2	-5.018,7	-52,9
6	06	4431	Kontsumoa <i>Consumo</i>	259,4	0,0	109,4	0,0	150,0	137,1
6	06	5211	Euskadi Informazioaren Gizartean Plana <i>Plan Euskadi en la Sociedad de la Información</i>	582,5	0,0	6.825,8	0,1	-6.243,3	-91,5
6	06	5413	Teknologia <i>Tecnología</i>	380,0	0,0	0,0	0,0	380,0	*****
6	06	7211	Egitura eta Laguntza <i>Estructura y Apoyo</i>	2.385,1	0,0	1.825,3	0,0	559,8	30,7
6	06	7213	Industria Administrazioa eta Segurtasuna <i>Administración y Seguridad Industrial</i>	306,0	0,0	0,0	0,0	306,0	*****
6	06	7511	Turismoa <i>Turismo</i>	550,0	0,0	721,2	0,0	-171,2	-23,7
6	07		ETXEBIZITZA ETA GIZARTE GAIAK <i>VIVIENDA Y ASUNTOS SOCIALES</i>	66.357,9	1,0	65.191,7	1,1	1.166,2	1,8
6	07	4311	Egitura eta Laguntza <i>Estructura y Apoyo</i>	2,0	0,0	858,0	0,0	-856,0	-99,8
6	07	4312	Etxebizitza <i>Vivienda</i>	66.355,9	1,0	64.333,7	1,0	2.022,2	3,1
6	08		JUSTIZIA, LAN ETA GIZARTE SEGURANTZA <i>JUSTICIA, EMPLEO Y SEGURIDAD SOCIAL</i>	3.757,9	0,1	8.522,4	0,1	-4.764,5	-55,9
6	08	1411	Justizi Administrazioa <i>Administración de Justicia</i>	1.991,1	0,0	7.316,1	0,1	-5.325,0	-72,8

KAPITULUA CAPITULO	SEKZIOA SECCION	PROGRAMA PROGRAMA		2004	% GUZTIRA % TOTAL	2003	% GUZTIRA % TOTAL	ALDEA DIFERENCIA	%
6	08	1412	Justizia <i>Justicia</i>	760,0	0,0	805,0	0,0	-45,0	-5,6
6	08	3111	Egitura eta Laguntza <i>Estructura y Apoyo</i>	373,8	0,0	357,4	0,0	16,4	4,6
6	08	3112	Lan eta Gizarte Segurantzaren eta Laneko Osasuna <i>Trabajo y Seguridad Social y Salud Laboral</i>	33,0	0,0	43,9	0,0	-10,9	-24,7
6	08	3211	Enplegua <i>Empleo</i>	600,0	0,0	0,0	0,0	600,0	*****
6	09		OSASUNA <i>SANIDAD</i>	7.668,0	0,1	3.594,2	0,1	4.073,8	113,3
6	09	4111	Administrazio Orokorra: Egitura eta Laguntza <i>Administración General: Estructura y Apoyo</i>	5.497,6	0,1	1.799,5	0,0	3.698,1	205,5
6	09	4113	Osasun Publikoa <i>Salud Pública</i>	170,4	0,0	244,7	0,0	-74,3	-30,4
6	09	5211	Euskadi Informazioaren Gizartean Plana <i>Plan Euskadi en la Sociedad de la Información</i>	2.000,0	0,0	1.550,0	0,0	450,0	29,0
6	10		KULTURA <i>CULTURA</i>	3.040,8	0,0	4.145,3	0,1	-1.104,5	-26,6
6	10	3222	Gazteria eta Gizarte Ekintza <i>Juventud y Acción Comunitaria</i>	15,0	0,0	9,0	0,0	6,0	66,8
6	10	4511	Egitura eta Laguntza <i>Estructura y Apoyo</i>	392,1	0,0	240,4	0,0	151,7	63,1
6	10	4512	Kirolak <i>Deportes</i>	78,0	0,0	711,4	0,0	-633,4	-89,0
6	10	4513	Kultur Sorketa eta Zabalkundea <i>Creación y Difusión Cultural</i>	60,0	0,0	0,0	0,0	60,0	*****
6	10	4514	Historia eta Arte Ondarea <i>Patrimonio Histórico Artístico</i>	308,2	0,0	186,2	0,0	121,9	65,5
6	10	4711	Hizkuntza Politika <i>Política Lingüística</i>	0,0	0,0	720,8	0,0	-720,8	-100,0
6	10	5211	Euskadi Informazioaren Gizartean Plana <i>Plan Euskadi en la Sociedad de la Información</i>	2.187,6	0,0	2.277,5	0,0	-89,9	-3,9
6	11		LURRALDE ANTOLAMENDU ETA INGURUMENA <i>ORDENACION DEL TERRITORIO Y MEDIO AMBIENTE</i>	27.913,3	0,4	24.293,1	0,4	3.620,2	14,9
6	11	4420	Egitura eta Laguntza <i>Estructura y Apoyo</i>	1.298,2	0,0	1.013,6	0,0	284,5	28,1
6	11	4421	Ingurugiroaren Babesa <i>Protección del Medio Ambiente</i>	2.871,8	0,0	2.864,5	0,0	7,2	0,3
6	11	5121	Uraren Plangintza eta Administrazioa <i>Planificación y Administración Hidráulica</i>	23.743,4	0,4	20.415,0	0,3	3.328,4	16,3
6	12		GARRAIO ETA HERRI LANAK <i>TRANSPORTES Y OBRAS PÚBLICAS</i>	41.663,1	0,6	25.938,7	0,4	15.724,4	60,6
6	12	5111	Egitura eta Laguntza <i>Estructura y Apoyo</i>	511,2	0,0	715,0	0,0	-203,7	-28,5
6	12	5131	Trenbideak <i>Ferrocarriles</i>	13.232,2	0,2	7.101,4	0,1	6.130,9	86,3
6	12	5132	EAE-KO Trenbide Sare Berria <i>Nueva Red Ferroviaria en la CAE</i>	1.608,0	0,0	0,0	0,0	1.608,0	*****
6	12	5133	Billoko Hiriko Trenbidea (BHT) <i>Ferrocarril Metropolitano Bilbao (FMB)</i>	4.255,6	0,1	3.747,6	0,1	508,0	13,6
6	12	5151	Portuen Administrazioa eta Itsas Gaiak <i>Administración Portuaria y Asuntos Marítimos</i>	19.215,9	0,3	12.074,7	0,2	7.141,2	59,1
6	12	5512	Meteorologia eta Klimatologia <i>Meteorología y Climatología</i>	2.840,2	0,0	2.300,0	0,0	540,2	23,5
6	13		NEKAZARITZA ETA ARRANTZA <i>AGRICULTURA Y PESCA</i>	1.025,3	0,0	1.417,0	0,0	-391,7	-27,6
6	13	7110	Egitura eta Laguntza <i>Estructura y Apoyo</i>	281,6	0,0	273,4	0,0	8,2	3,0
6	13	7111	Nekazaritza eta Landa-garapena <i>Agricultura y Desarrollo Rural</i>	3,8	0,0	3,7	0,0	0,1	3,0
6	13	7112	Arrantza <i>Pesca</i>	739,9	0,0	1.139,9	0,0	-400,0	-35,1
6	20		INBERTSIO EKONOMIKO, SOZIALEI BURUZKO PLAN BEREZIA <i>PLAN ESPECIAL INVERSIONES ECONOMICAS Y SOCIALES</i>	40.600,0	0,6	0,0	0,0	40.600,0	*****

MILA / MILES

KAPITULUA CAPITULO	SEKZIOA SECCION	PROGRAMA PROGRAMA		2004	% GUZTIRA % TOTAL	2003	% GUZTIRA % TOTAL	ALDEA DIFERENCIA	%
6	20	1212	Ondarea eta Zerbitzu Orokorrak <i>Patrimonio y Servicios Generales</i>	6.000,0	0,1	0,0	0,0	6.000,0	*****
6	20	1411	Justizi Administrazioa <i>Administración de Justicia</i>	5.325,0	0,1	0,0	0,0	5.325,0	*****
6	20	4224	Araub. Bereziko Irakask. eta Helduen Hezk. Iraunk. <i>Enseñ. Rég.Especial y Educac.Permanente de Adultos</i>	8.400,0	0,1	0,0	0,0	8.400,0	*****
6	20	4312	Etxebizitza <i>Vivienda</i>	6.000,0	0,1	0,0	0,0	6.000,0	*****
6	20	4421	Ingurugiroaren Babesa <i>Protección del Medio Ambiente</i>	3.000,0	0,0	0,0	0,0	3.000,0	*****
6	20	4514	Historia eta Arte Ondarea <i>Patrimonio Histórico Artístico</i>	3.000,0	0,0	0,0	0,0	3.000,0	*****
6	20	5211	Euskadi Informazioaren Gizartean Plana <i>Plan Euskadi en la Sociedad de la Información</i>	8.875,0	0,1	0,0	0,0	8.875,0	*****
6	95		ERAKUNDEEN BALIABIDEAK ETA KONPROMISOAK <i>RECURSOS Y COMPROMISOS INSTITUCIONALES</i>	7.878,0	0,1	36.000,0	0,6	-28.122,0	-78,1
6	95	5112	Oinarrizko Azpiegiturak-IPLFPM <i>Infraestructuras Básicas-PMAFIP</i>	7.878,0	0,1	36.000,0	0,6	-28.122,0	-78,1
6	99		HAINBAT SAIL <i>DIVERSOS DEPARTAMENTOS</i>	22.494,2	0,3	19.495,5	0,3	2.998,7	15,4
6	99	1221	Hainbat Sailen Gastuak <i>Gastos Diversos Departamentos</i>	1.803,0	0,0	1.803,0	0,0	0,0	0,0
6	99	1222	Kreditu Orokorra <i>Crédito Global</i>	13.151,2	0,2	10.149,0	0,2	3.002,3	29,6
6	99	5211	Euskadi Informazioaren Gizartean Plana <i>Plan Euskadi en la Sociedad de la Información</i>	7.540,0	0,1	7.543,5	0,1	-3,5	0,0
7			KAPITAL ERAGIKETETAKO TRANSF. ETA DIRULAGUNTZAK TRANSFERENCIAS Y SUBVENCIONES OPERACIONES CAPITAL	478.591,7	7,2	436.668,6	7,1	41.923,1	9,6
7	00		LEGEBILTZARRA <i>PARLAMENTO</i>	2.350,0	0,0	2.350,0	0,0	0,0	0,0
7	00	1111	Legebiltzarra <i>Parlamento</i>	2.350,0	0,0	2.350,0	0,0	0,0	0,0
7	01		LEHENDAKARITZA <i>PRESIDENCIA</i>	533,2	0,0	418,7	0,0	114,5	27,4
7	01	1311	Kanpo Harremanak <i>Acción Exterior</i>	390,7	0,0	390,7	0,0	0,0	0,0
7	01	5211	Euskadi Informazioaren Gizartean Plana <i>Plan Euskadi en la Sociedad de la Información</i>	142,5	0,0	28,0	0,0	114,5	408,9
7	03		OGASUN ETA HERRI ADMINISTRAZIOA <i>HACIENDA Y ADMINISTRACIÓN PÚBLICA</i>	42.184,3	0,6	41.014,3	0,7	1.170,1	2,9
7	03	4432	Lurraldeko Politika <i>Política Regional</i>	37.060,7	0,6	36.060,7	0,6	1.000,0	2,8
7	03	5511	Estatistika <i>Estadística</i>	638,1	0,0	638,5	0,0	-0,4	-0,1
7	03	6311	Finantza-Politika <i>Política Financiera</i>	4.485,5	0,1	4.315,0	0,1	170,5	4,0
7	04		HEZKUNTZA, UNIBERTSITATEA ETA IKERKETA <i>EDUCACIÓN, UNIVERSIDADES E INVESTIGACIÓN</i>	50.992,8	0,8	46.185,8	0,7	4.807,0	10,4
7	04	4221	Haur eta Lehen Hezkuntza <i>Educación Infantil y Primaria</i>	6.351,9	0,1	6.183,6	0,1	168,3	2,7
7	04	4222	Bigarren M. Hezk. Konpents. eta Lanbide Heziketa <i>Educ.Secundaria, Compensatoria y Formación Profes.</i>	9.350,2	0,1	7.587,5	0,1	1.762,6	23,2
7	04	4223	Unibertsitateko Irakaskuntza <i>Enseñanza Universitaria</i>	31.939,0	0,5	29.497,7	0,5	2.441,3	8,3
7	04	4224	Araub. Bereziko Irakask. eta Helduen Hezk. Iraunk. <i>Enseñ. Rég.Especial y Educac.Permanente de Adultos</i>	901,5	0,0	901,5	0,0	0,0	0,0
7	04	5211	Euskadi Informazioaren Gizartean Plana <i>Plan Euskadi en la Sociedad de la Información</i>	1.450,0	0,0	1.234,4	0,0	215,6	17,5
7	04	5412	Ikerketa <i>Investigación</i>	1.000,2	0,0	781,0	0,0	219,2	28,1
7	05		HERRIZAINGOA <i>INTERIOR</i>	55,0	0,0	548,1	0,0	-493,1	-90,0
7	05	2222	Ertzaintzaren Prestakuntza <i>Formación de la Policía de Euskadi</i>	55,0	0,0	548,1	0,0	-493,1	-90,0

KAPITULUA CAPITULO	SEKZIOA SECCION	PROGRAMA PROGRAMA	2004	% GUZTIRA % TOTAL	2003	% GUZTIRA % TOTAL	ALDEA DIFERENCIA	%
7	06		123.650,6	1,9	120.530,6	1,9	3.120,0	2,6
		INDUSTRI, MERKATARITZA ETA TURISMOA <i>INDUSTRIA, COMERCIO Y TURISMO</i>						
7	06	4431	114,9	0,0	111,6	0,0	3,4	3,0
		Kontsumoa <i>Consumo</i>						
7	06	5211	2.100,0	0,0	1.202,0	0,0	898,0	74,7
		Euskadi Informazioaren Gizartean Plana <i>Plan Euskadi en la Sociedad de la Información</i>						
7	06	5413	66.529,0	1,0	58.593,9	0,9	7.935,1	13,5
		Teknologia <i>Tecnología</i>						
7	06	7212	34.827,7	0,5	37.346,1	0,6	-2.518,4	-6,7
		Industria Politika <i>Política Industrial</i>						
7	06	7213	2.000,0	0,0	800,0	0,0	1.200,0	150,0
		Industria Administrazioa eta Segurtasuna <i>Administración y Seguridad Industrial</i>						
7	06	7311	2.640,4	0,0	8.384,4	0,1	-5.744,0	-68,5
		Energia Garapena eta Politika <i>Política y Desarrollo Energético</i>						
7	06	7511	4.835,5	0,1	3.588,2	0,1	1.247,3	34,8
		Turismoa <i>Turismo</i>						
7	06	7612	10.603,2	0,2	10.504,5	0,2	98,7	0,9
		Barne Merkataritza <i>Comercio Interior</i>						
7	07		92.376,2	1,4	83.735,4	1,4	8.640,8	10,3
		ETXEBIZITZA ETA GIZARTE GAIAK <i>VIVIENDA Y ASUNTOS SOCIALES</i>						
7	07	1312	31.000,0	0,5	30.500,0	0,5	500,0	1,6
		Garapen Lankidetzeta <i>Cooperación al Desarrollo</i>						
7	07	4312	61.376,2	0,9	53.235,4	0,9	8.140,8	15,3
		Etxebizitza <i>Vivienda</i>						
7	08		3.755,7	0,1	2.639,7	0,0	1.116,0	42,3
		JUSTIZIA, LAN ETA GIZARTE SEGURANTZA <i>JUSTICIA, EMPLEO Y SEGURIDAD SOCIAL</i>						
7	08	1412	759,2	0,0	930,0	0,0	-170,8	-18,4
		Justizia <i>Justicia</i>						
7	08	3112	50,0	0,0	60,6	0,0	-10,6	-17,5
		Lan eta Gizarte Segurantzeta eta Laneko Osasuna <i>Trabajo y Seguridad Social y Salud Laboral</i>						
7	08	3121	1.000,0	0,0	0,0	0,0	1.000,0	*****
		Gizarteratzea eta Familia Plana <i>Inserción Social y Plan de Familia</i>						
7	08	3211	966,5	0,0	669,5	0,0	297,0	44,4
		Enplegua <i>Empleo</i>						
7	08	3212	980,0	0,0	979,7	0,0	0,3	0,0
		Gizarte Ekonomia <i>Economía Social</i>						
7	09		118,6	0,0	210,0	0,0	-91,4	-43,5
		OSASUNA <i>SANIDAD</i>						
7	09	4114	118,6	0,0	210,0	0,0	-91,4	-43,5
		Osasun Plangintza eta Antolamendua <i>Planificación y Ordenación Sanitaria</i>						
7	10		7.596,4	0,1	9.487,9	0,2	-1.891,5	-19,9
		KULTURA <i>CULTURA</i>						
7	10	3222	602,2	0,0	602,1	0,0	0,1	0,0
		Gazteria eta Gizarte Ekinntza <i>Juventud y Acción Comunitaria</i>						
7	10	4241	84,0	0,0	12,0	0,0	72,0	599,4
		Kirol Irakaskuntzak <i>Enseñanzas Deportivas</i>						
7	10	4513	1.137,3	0,0	1.463,0	0,0	-325,7	-22,3
		Kultur Sorketa eta Zabalkundea <i>Creación y Difusión Cultural</i>						
7	10	4514	5.398,2	0,1	6.850,6	0,1	-1.452,4	-21,2
		Historia eta Arte Ondarea <i>Patrimonio Histórico Artístico</i>						
7	10	4711	374,8	0,0	319,8	0,0	54,9	17,2
		Hizkuntza Politika <i>Política Lingüística</i>						
7	10	5211	0,0	0,0	240,4	0,0	-240,4	-100,0
		Euskadi Informazioaren Gizartean Plana <i>Plan Euskadi en la Sociedad de la Información</i>						
7	11		32.577,2	0,5	34.163,1	0,6	-1.586,0	-4,6
		LURRALDE ANTOLAMENDU ETA INGURUMENA <i>ORDENACION DEL TERRITORIO Y MEDIO AMBIENTE</i>						
7	11	4313	460,6	0,0	402,4	0,0	58,2	14,5
		Lurralde Antolamendua <i>Ordenación Territorial</i>						
7	11	4421	6.560,3	0,1	5.461,1	0,1	1.099,2	20,1
		Ingurugiroaren Babesa <i>Protección del Medio Ambiente</i>						
7	11	5121	25.556,2	0,4	28.299,6	0,5	-2.743,3	-9,7
		Uraren Plangintza eta Administrazioa <i>Planificación y Administración Hidráulica</i>						
7	12		9.101,0	0,1	12.394,0	0,2	-3.293,0	-26,6
		GARRAIO ETA HERRI LANAK <i>TRANSPORTES Y OBRAS PÚBLICAS</i>						

MILA / MILES


KAPITULUA CAPITULO	SEKZIOA SECCION	PROGRAMA PROGRAMA		2004	% GUZTIRA % TOTAL	2003	% GUZTIRA % TOTAL	ALDEA DIFERENCIA	%
7	12	5131	Trenbideak <i>Ferrocarriles</i>	5.020,0	0,1	8.016,3	0,1	-2.996,3	-37,4
7	12	5142	Garraioaren Antolamendua <i>Ordenación del Transporte</i>	1.320,0	0,0	1.171,7	0,0	148,3	12,7
7	12	5151	Portuen Administrazioa eta Itsas Gaiak <i>Administración Portuaria y Asuntos Marítimos</i>	2.761,0	0,0	3.206,0	0,1	-445,0	-13,9
7	13		NEKAZARITZA ETA ARRANTZA <i>AGRICULTURA Y PESCA</i>	35.936,1	0,5	33.958,6	0,5	1.977,5	5,8
7	13	5211	Euskadi Informazioaren Gizartean Plana <i>Plan Euskadi en la Sociedad de la Información</i>	1.430,0	0,0	1.450,6	0,0	-20,6	-1,4
7	13	5411	Nekazaritza eta Arrantza Alorreko Iker. eta Garap. <i>Investigación y Desarrollo Agropesquero</i>	801,3	0,0	1.042,9	0,0	-241,6	-23,2
7	13	7110	Egitura eta Laguntza <i>Estructura y Apoyo</i>	450,8	0,0	0,0	0,0	450,8	*****
7	13	7111	Nekazaritza eta Landa-garapena <i>Agricultura y Desarrollo Rural</i>	6.932,7	0,1	4.745,4	0,1	2.187,3	46,1
7	13	7112	Arrantza <i>Pesca</i>	17.191,7	0,3	18.612,2	0,3	-1.420,5	-7,6
7	13	7113	Nekazaritzako Elikagaien Sustapena <i>Promoción Agroalimentaria</i>	9.129,6	0,1	8.107,5	0,1	1.022,2	12,6
7	51		LAN HARREMANETARAKO KONTSEILUA <i>CONSEJO DE RELACIONES LABORALES</i>	94,7	0,0	91,7	0,0	3,0	3,3
7	51	3131	Gizarte Solaskidetzaren Garapena <i>Desarrollo de la Interlocución Social</i>	94,7	0,0	91,7	0,0	3,0	3,3
7	52		EKONOMIA ETA GIZARTE EUSKAL KONTSEILUA <i>CONSEJO ECONOMICO Y SOCIAL VASCO</i>	32,6	0,0	31,2	0,0	1,4	4,6
7	52	1124	Ekonomia eta Gizarte Euskal Kontseilua <i>Consejo Económico y Social Vasco</i>	32,6	0,0	31,2	0,0	1,4	4,6
7	53		KOOPERATIBEN GOREN KONTSEILUA <i>CONSEJO SUPERIOR DE COOPERATIVAS</i>	9,0	0,0	8,2	0,0	0,9	10,6
7	53	3213	Kooperatiben Goren Kontseilua <i>Consejo Superior de Cooperativas</i>	9,0	0,0	8,2	0,0	0,9	10,6
7	54		HERRI KONTUEN EUSKAL EPAITEGIA <i>TRIBUNAL VASCO DE CUENTAS PUBLICAS</i>	544,7	0,0	373,3	0,0	171,4	45,9
7	54	1112	Herri Kontuen Euskal Epaitegia <i>Tribunal Vasco de Cuentas Públicas</i>	544,7	0,0	373,3	0,0	171,4	45,9
7	95		ERAKUNDEEN BALIABIDEAK ETA KONPROMISOAK <i>RECURSOS Y COMPROMISOS INSTITUCIONALES</i>	76.650,0	1,2	48.528,0	0,8	28.122,0	58,0
7	95	5112	Oinarriko Azpiegiturak-IPLFPM <i>Infraestructuras Básicas-PMAFIP</i>	76.650,0	1,2	48.528,0	0,8	28.122,0	58,0
7	99		HAINBAT SAIL <i>DIVERSOS DEPARTAMENTOS</i>	33,5	0,0	0,0	0,0	33,5	*****
7	99	1221	Hainbat Sailen Gastuak <i>Gastos Diversos Departamentos</i>	33,5	0,0	0,0	0,0	33,5	*****
8			FINANTZA-AKTIBOEN GEHIKUNTZA AUMENTO DE ACTIVOS FINANCIEROS	255.901,8	3,8	259.759,3	4,2	-3.857,5	-1,5
8	01		LEHENDAKARITZA <i>PRESIDENCIA</i>	36,0	0,0	33,0	0,0	3,0	9,1
8	01	1121	Egitura eta Laguntza <i>Estructura y Apoyo</i>	36,0	0,0	33,0	0,0	3,0	9,1
8	02		LEHENDAKARIORDETZA <i>VICEPRESIDENCIA</i>	50,0	0,0	50,0	0,0	0,0	0,0
8	02	1123	Lehendakariordetza <i>Vicepresidencia</i>	50,0	0,0	50,0	0,0	0,0	0,0
8	03		OGASUN ETA HERRI ADMINISTRAZIOA <i>HACIENDA Y ADMINISTRACION PUBLICA</i>	768,3	0,0	168,3	0,0	600,0	356,5
8	03	1211	Egitura eta Laguntza <i>Estructura y Apoyo</i>	168,3	0,0	168,3	0,0	0,0	0,0
8	03	1214	Informatika eta Telekomunikazioak <i>Informática y Telecomunicaciones</i>	600,0	0,0	0,0	0,0	600,0	*****
8	04		HEZKUNTZA, UNIBERTSITATEA ETA IKERKETA <i>EDUCACIÓN, UNIVERSIDADES E INVESTIGACIÓN</i>	4.808,0	0,1	4.808,1	0,1	-0,1	0,0
8	04	4211	Egitura eta Laguntza <i>Estructura y Apoyo</i>	4.808,0	0,1	4.808,1	0,1	-0,1	0,0

KAPITULUA CAPITULO	SEKZIOA SECCION	PROGRAMA PROGRAMA	2004	% GUZTIRA % TOTAL	2003	% GUZTIRA % TOTAL	ALDEA DIFERENCIA	%	
8	05		HERRIZAINGOA INTERIOR	3.826,9	0,1	3.826,9	0,1	0,0	0,0
8	05	2211	Egitura eta Laguntza Estructura y apoyo	60,0	0,0	60,0	0,0	0,0	0,0
8	05	2223	Ertzaintza Zerbitzuan Ertzaintza en Servicio	3.766,9	0,1	3.766,9	0,1	0,0	0,0
8	06		INDUSTRI, MERKATARITZA ETA TURISMOA INDUSTRIA, COMERCIO Y TURISMO	62.891,0	0,9	80.652,9	1,3	-17.761,8	-22,0
8	06	5211	Euskadi Informazioaren Gizartean Plana Plan Euskadi en la Sociedad de la Información	3.400,0	0,1	9.755,2	0,2	-6.355,2	-65,1
8	06	5413	Teknologia Tecnología	245,9	0,0	7.205,1	0,1	-6.959,2	-96,6
8	06	7211	Egitura eta Laguntza Estructura y Apoyo	123,8	0,0	123,8	0,0	0,0	0,0
8	06	7212	Industria Politika Política Industrial	46.680,1	0,7	49.075,8	0,8	-2.395,7	-4,9
8	06	7511	Turismoa Turismo	35,4	0,0	700,0	0,0	-664,6	-94,9
8	06	7612	Barne Merkataritza Comercio Interior	12.020,0	0,2	12.020,0	0,2	0,0	0,0
8	06	7613	Kanpo Merkat.aren Sustapena eta Lankidetzak Ekon. Promoción Comercio Exterior y Cooper. Económica	385,9	0,0	1.773,0	0,0	-1.387,1	-78,2
8	07		ETXEBIZITZA ETA GIZARTE GAIAK VIVIENDA Y ASUNTOS SOCIALES	72,1	0,0	72,1	0,0	0,0	0,0
8	07	4311	Egitura eta Laguntza Estructura y Apoyo	72,1	0,0	72,1	0,0	0,0	0,0
8	08		JUSTIZIA, LAN ETA GIZARTE SEGURANTZA JUSTICIA, EMPLEO Y SEGURIDAD SOCIAL	649,7	0,0	593,1	0,0	56,6	9,5
8	08	1411	Justizi Administrazioa Administración de Justicia	189,7	0,0	330,6	0,0	-140,9	-42,6
8	08	3111	Egitura eta Laguntza Estructura y Apoyo	60,0	0,0	142,3	0,0	-82,3	-57,8
8	08	3211	Enplegua Empleo	400,0	0,0	0,0	0,0	400,0	*****
8	08	5211	Euskadi Informazioaren Gizartean Plana Plan Euskadi en la Sociedad de la Información	0,0	0,0	120,2	0,0	-120,2	-100,0
8	09		OSASUNA SANIDAD	54.361,6	0,8	54.361,6	0,9	0,0	0,0
8	09	4111	Administrazio Orokorra: Egitura eta Laguntza Administración General: Estructura y Apoyo	270,5	0,0	270,5	0,0	0,0	0,0
8	09	4112	Osasun Finantzaketa eta Kontratazioa Financiación y Contratación Sanitaria	53.189,6	0,8	54.091,1	0,9	-901,5	-1,7
8	09	5211	Euskadi Informazioaren Gizartean Plana Plan Euskadi en la Sociedad de la Información	901,5	0,0	0,0	0,0	901,5	*****
8	10		KULTURA CULTURA	7.994,0	0,1	18.738,0	0,3	-10.744,0	-57,3
8	10	4511	Egitura eta Laguntza Estructura y Apoyo	50,8	0,0	50,8	0,0	0,0	0,0
8	10	4513	Kultur Sorketa eta Zabalkundea Creación y Difusión Cultural	952,3	0,0	864,3	0,0	88,1	10,2
8	10	4514	Historia eta Arte Ondarea Patrimonio Histórico Artístico	3.005,1	0,0	3.756,3	0,1	-751,3	-20,0
8	10	4515	Gizarte Komunikabideak Medios de Comunicación Social	3.985,8	0,1	5.652,5	0,1	-1.666,7	-29,5
8	10	5211	Euskadi Informazioaren Gizartean Plana Plan Euskadi en la Sociedad de la Información	0,0	0,0	8.414,2	0,1	-8.414,2	-100,0
8	11		LURRALDE ANTOLAMENDU ETA INGURUMENA ORDENACION DEL TERRITORIO Y MEDIO AMBIENTE	8.142,0	0,1	7.031,6	0,1	1.110,3	15,8
8	11	4313	Lurralde Antolamendua Ordenación Territorial	1.947,8	0,0	837,5	0,0	1.110,3	132,6
8	11	4420	Egitura eta Laguntza Estructura y Apoyo	44,2	0,0	44,2	0,0	0,0	0,0
8	11	4421	Ingurugiroaren Babesa Protección del Medio Ambiente	6.150,0	0,1	6.150,0	0,1	0,0	0,0

MILA / MILES

KAPITULUA CAPITULO	SEKZIOA SECCION	PROGRAMA PROGRAMA	2004	% GUZTIRA % TOTAL	2003	% GUZTIRA % TOTAL	ALDEA DIFERENCIA	%
8	12		86.687,6	1,3	88.558,4	1,4	-1.870,9	-2,1
		GARRAIO ETA HERRI LANAK TRANSPORTES Y OBRAS PÚBLICAS						
8	12	5111	61,8	0,0	60,0	0,0	1,8	3,0
		<i>Egitura eta Laguntza Estructura y Apoyo</i>						
8	12	5131	38.592,9	0,6	37.603,4	0,6	989,5	2,6
		<i>Trenbideak Ferrocarriles</i>						
8	12	5133	42.120,8	0,6	42.117,9	0,7	3,0	0,0
		<i>Bilboko Hiri Trenbidea (BHT) Ferrocarril Metropolitano Bilbao (FMB)</i>						
8	12	5142	781,4	0,0	1.312,5	0,0	-531,1	-40,5
		<i>Garraioaren Antolamendua Ordenación del Transporte</i>						
8	12	5151	3.000,0	0,0	7.104,0	0,1	-4.104,0	-57,8
		<i>Portuen Administrazioa eta Itsas Gaiak Administración Portuaria y Asuntos Marítimos</i>						
8	12	5211	2.130,6	0,0	360,6	0,0	1.770,0	490,8
		<i>Euskadi Informazioaren Gizartean Plana Plan Euskadi en la Sociedad de la Información</i>						
8	13		1.214,6	0,0	865,4	0,0	349,3	40,4
		NEKAZARITZA ETA ARRANTZA AGRICULTURA Y PESCA						
8	13	5211	150,0	0,0	162,2	0,0	-12,2	-7,5
		<i>Euskadi Informazioaren Gizartean Plana Plan Euskadi en la Sociedad de la Información</i>						
8	13	5411	570,0	0,0	420,7	0,0	149,3	35,5
		<i>Nekazaritza eta Arrantza Alorreko Iker. eta Garap. Investigación y Desarrollo Agropesquero</i>						
8	13	7110	72,1	0,0	72,1	0,0	0,0	0,0
		<i>Egitura eta Laguntza Estructura y Apoyo</i>						
8	13	7111	422,5	0,0	210,4	0,0	212,2	100,9
		<i>Nekazaritza eta Landa-garapena Agricultura y Desarrollo Rural</i>						
8	20		24.400,0	0,4	0,0	0,0	24.400,0	*****
		INBERTSIO EKONOMIKO, SOZIALEI BURUZKO PLAN BEREZIA PLAN ESPECIAL INVERSIONES ECONÓMICAS Y SOCIALES						
8	20	4112	5.400,0	0,1	0,0	0,0	5.400,0	*****
		<i>Osasun Finantzaketa eta Kontratazioa Financiación y Contratación Sanitaria</i>						
8	20	7311	19.000,0	0,3	0,0	0,0	19.000,0	*****
		<i>Energia Garapena eta Politika Política y Desarrollo Energético</i>						
9			145.935,0	2,2	137.931,0	2,2	8.004,0	5,8
		FINANTZA-PASIBOEN GUTXITZEA DISMINUCIÓN DE PASIVOS FINANCIEROS						
9	90		145.935,0	2,2	137.931,0	2,2	8.004,0	5,8
		ZOR PUBLIKOA DEUDA PÚBLICA						
9	90	0111	145.935,0	2,2	137.931,0	2,2	8.004,0	5,8
		<i>Zor Publikoa Deuda Pública</i>						
		GUZTIRA TOTAL	6.661.621,0	100	6.185.000,0	100	476.621,0	7,7

2004



Sailkapen Ekonomiko-Funtzionala
Clasificación Económica-Funcional

Administrazio Orokorra
Administración GeneralKAPIT./FUNTZIOEN ARABERAKO LABURPENA - GASTUA
RESUMEN POR CAPÍTULO; FUNCIÓN - GASTO

ORGANIKOA / ORGANICA

EKONOMIKOA / ECONOMICA

FUNTZIONALA / FUNCIONAL

MILA / MILES

KAPITULUA CAPÍTULO	FUNTZIOA FUNCIÓN		2004	% GUZTIRA % TOTAL	2003	% GUZTIRA % TOTAL	ALDEA DIFERENCIA	%
1		LANGILE-GASTUAK GASTOS DE PERSONAL	1.393.187,2	20,9	1.310.311,9	21,2	82.875,3	6,3
1	1	Zerbitzu Orokorrak <i>Servicios de Carácter General</i>	140.035,3	2,1	114.991,3	1,9	25.044,0	21,8
1	11	Jaurlaritzaren eta E.A.E.aren Goi Mailako Zutzta. <i>Alta Dirección de la Com. Autónoma y del Gobierno</i>	9.644,9	0,1	9.360,7	0,2	284,2	3,0
1	12	Administrazio Orokorra <i>Administración General</i>	64.089,2	1,0	45.094,7	0,7	18.994,5	42,1
1	13	Kanpo Harremanak <i>Relaciones Exteriores</i>	3.350,8	0,1	2.582,9	0,0	767,8	29,7
1	14	Justizia <i>Justicia</i>	62.950,4	0,9	57.953,0	0,9	4.997,4	8,6
1	2	Herri Babesa eta Herritarren Segurtasuna <i>Protección Civil y Seguridad Ciudadana</i>	311.289,0	4,7	299.734,3	4,8	11.554,7	3,9
1	22	Herri Segurtasuna eta Babesa <i>Seguridad y Protección Civil</i>	311.289,0	4,7	299.734,3	4,8	11.554,7	3,9
1	3	Gizarte Segurtasuna, Babesa eta Sustapena <i>Seguridad, Protección y Promoción Social</i>	12.852,7	0,2	12.445,5	0,2	407,2	3,3
1	31	Gizarte Segurtasuna eta Babesa <i>Seguridad y Protección Social</i>	10.196,0	0,2	9.906,2	0,2	289,9	2,9
1	32	Gizarte Sustapena <i>Promoción Social</i>	2.656,7	0,0	2.539,3	0,0	117,4	4,6
1	4	Izaera Sozialeko Ondasun Publikoen Ekoizpena <i>Producción de Bienes Públicos de Carácter Social</i>	884.432,7	13,3	841.461,1	13,6	42.971,7	5,1
1	41	Osasuna <i>Sanidad</i>	37.921,9	0,6	36.980,9	0,6	941,0	2,5
1	42	Hezkuntza <i>Educación</i>	794.298,4	11,9	753.617,8	12,2	40.680,6	5,4
1	43	Etxebizitza eta Hirigintza <i>Vivienda y Urbanismo</i>	8.845,5	0,1	8.543,5	0,1	302,0	3,5
1	44	Gizarte Ongizatea <i>Bienestar Comunitario</i>	6.507,2	0,1	6.318,6	0,1	188,6	3,0
1	45	Kultura <i>Cultura</i>	4.768,9	0,1	4.667,0	0,1	101,9	2,2
1	46	Komunitate eta Gizarte Zerbitzuak <i>Otros Servicios Comunitarios y Sociales</i>	799,5	0,0	773,8	0,0	25,7	3,3
1	47	Euskararen Sustapena <i>Promoción del Euskera</i>	31.291,3	0,5	30.559,4	0,5	731,9	2,4
1	5	Ekonomiazko Ondasun Publikoen Ekoizpena <i>Producción Bienes Públicos de Carácter Económico</i>	10.969,3	0,2	9.144,3	0,1	1.825,0	20,0
1	51	Oinarriko Azpiegiturak eta Garraioa <i>Infraestructuras Básicas y Transportes</i>	8.450,9	0,1	8.216,4	0,1	234,5	2,9
1	52	Komunikazioak <i>Comunicaciones</i>	1.664,6	0,0	101,4	0,0	1.563,2	*****
1	54	Ikerketa Zientifikoa, Teknikoa eta Aplikatua <i>Investigación Científica, Técnica y Aplicada</i>	620,1	0,0	600,7	0,0	19,4	3,2
1	55	Oinarriko Informazioa eta Estatistikoa <i>Información Básica y Estadística</i>	233,7	0,0	225,8	0,0	7,9	3,5
1	6	Ekonomia-arauketa Orokorra <i>Regulación Económica de Carácter General</i>	10.239,8	0,2	9.933,2	0,2	306,6	3,1
1	61	Ekonomia-arauketa <i>Regulación Económica</i>	8.987,6	0,1	8.725,2	0,1	262,4	3,0
1	63	Finantza-arauketa <i>Regulación Financiera</i>	1.252,2	0,0	1.208,0	0,0	44,2	3,7
1	7	Ekoizpen-sektoreen Arautze Ekonomikoa <i>Regulación Económica de Sectores Productivos</i>	23.368,3	0,4	22.602,3	0,4	766,0	3,4
1	71	Nekazaritza, Abeltzaintza eta Arrantza <i>Agricultura, Ganadería y Pesca</i>	9.068,0	0,1	8.842,8	0,1	225,2	2,5
1	72	Industria <i>Industria</i>	12.340,5	0,2	11.940,1	0,2	400,4	3,4

KAPITULUA CAPITULO	FUNTZIOA FUNCION		2004	% GUZTIRA % TOTAL	2003	% GUZTIRA % TOTAL	ALDEA DIFERENCIA	%
1	73	Energia <i>Energía</i>	232,3	0,0	227,5	0,0	4,8	2,1
1	75	Turismoa <i>Turismo</i>	639,0	0,0	594,0	0,0	45,0	7,6
1	76	Merkataritza <i>Comercio</i>	1.088,6	0,0	997,8	0,0	90,7	9,1
2		FUNTZIONAMENDU-GASTUAK GASTOS DE FUNCIONAMIENTO	1.971.373,6	29,6	1.831.403,6	29,6	139.970,0	7,6
2	0	Zor Publikoa <i>Deuda Pública</i>	166,0	0,0	163,1	0,0	2,9	1,8
2	01	Zor Publikoa <i>Deuda Pública</i>	166,0	0,0	163,1	0,0	2,9	1,8
2	1	Zerbitzu Orokorrak <i>Servicios de Carácter General</i>	96.012,5	1,4	88.580,9	1,4	7.431,6	8,4
2	11	Jaurlaritzaren eta E.A.E.aren Goi Mailako Zutzza. <i>Alta Dirección de la Com. Autónoma y del Gobierno</i>	6.977,7	0,1	6.408,3	0,1	569,4	8,9
2	12	Administrazio Orokorra <i>Administración General</i>	59.582,3	0,9	55.990,1	0,9	3.592,2	6,4
2	13	Kanpo Harremanak <i>Relaciones Exteriores</i>	2.299,8	0,0	2.875,0	0,0	-575,2	-20,0
2	14	Justizia <i>Justicia</i>	27.152,7	0,4	23.307,5	0,4	3.845,3	16,5
2	2	Herri Babesa eta Herritarren Segurtasuna <i>Protección Civil y Seguridad Ciudadana</i>	117.741,6	1,8	86.779,2	1,4	30.962,3	35,7
2	22	Herri Segurtasuna eta Babesa <i>Seguridad y Protección Civil</i>	117.741,6	1,8	86.779,2	1,4	30.962,3	35,7
2	3	Gizarte Segurtasuna, Babesa eta Sustapena <i>Seguridad, Protección y Promoción Social</i>	9.077,2	0,1	8.977,3	0,1	99,9	1,1
2	31	Gizarte Segurtasuna eta Babesa <i>Seguridad y Protección Social</i>	7.840,7	0,1	7.769,1	0,1	71,6	0,9
2	32	Gizarte Sustapena <i>Promoción Social</i>	1.236,5	0,0	1.208,2	0,0	28,3	2,3
2	4	Izaera Sozialeko Ondasun Publikoen Ekoizpena <i>Producción de Bienes Públicos de Carácter Social</i>	1.693.644,8	25,4	1.589.710,1	25,7	103.934,8	6,5
2	41	Osasuna <i>Sanidad</i>	1.578.911,1	23,7	1.481.660,2	24,0	97.250,9	6,6
2	42	Hezkuntza <i>Educación</i>	85.959,0	1,3	79.608,0	1,3	6.351,0	8,0
2	43	Etxebizitza eta Hirigintza <i>Vivienda y Urbanismo</i>	7.985,6	0,1	8.358,1	0,1	-372,6	-4,5
2	44	Gizarte Ongizatea <i>Bienestar Comunitario</i>	9.950,8	0,1	9.407,5	0,2	543,3	5,8
2	45	Kultura <i>Cultura</i>	4.962,9	0,1	4.473,1	0,1	489,8	10,9
2	46	Komunitate eta Gizarte Zerbitzuak <i>Otros Servicios Comunitarios y Sociales</i>	680,4	0,0	592,5	0,0	87,9	14,8
2	47	Euskararen Sustapena <i>Promoción del Euskera</i>	5.195,0	0,1	5.610,5	0,1	-415,6	-7,4
2	5	Ekonomia-araketa Ondasun Publikoen Ekoizpena <i>Producción Bienes Públicos de Carácter Económico</i>	26.394,6	0,4	29.607,6	0,5	-3.213,0	-10,9
2	51	Oinarriko Azpiegiturak eta Garraioa <i>Infraestructuras Básicas y Transportes</i>	13.480,8	0,2	15.739,8	0,3	-2.259,0	-14,4
2	52	Komunikazioak <i>Comunicaciones</i>	10.004,1	0,2	10.904,2	0,2	-900,1	-8,3
2	54	Ikerketa Zientifikoa, Teknikoa eta Aplikatua <i>Investigación Científica, Técnica y Aplicada</i>	980,9	0,0	1.045,9	0,0	-65,0	-6,2
2	55	Oinarriko Informazioa eta Estatistikoa <i>Información Básica y Estadística</i>	1.928,8	0,0	1.917,7	0,0	11,1	0,6
2	6	Ekonomia-arauketa Orokorra <i>Regulación Económica de Carácter General</i>	4.478,0	0,1	4.204,4	0,1	273,5	6,5
2	61	Ekonomia-arauketa <i>Regulación Económica</i>	3.445,3	0,1	3.209,9	0,1	235,4	7,3
2	63	Finantza-arauketa <i>Regulación Financiera</i>	1.032,7	0,0	994,5	0,0	38,2	3,8

MILA / MILES

KAPITULUA CAPITULO	FUNTZIOA FUNCION		2004	% GUZTIRA % TOTAL	2003	% GUZTIRA % TOTAL	ALDEA DIFERENCIA	%
2	7	Ekoi zen-sektoreen Arautze Ekonomikoa <i>Regulación Económica de Sectores Productivos</i>	23.858,9	0,4	23.381,1	0,4	477,9	2,0
2	71	Nekazaritza, Abeltzaintza eta Arrantza <i>Agricultura, Ganadería y Pesca</i>	10.602,7	0,2	10.471,8	0,2	130,9	1,3
2	72	Industria <i>Industria</i>	4.329,1	0,1	4.230,2	0,1	98,9	2,3
2	73	Energia <i>Energía</i>	120,1	0,0	61,8	0,0	58,3	94,3
2	75	Turismoa <i>Turismo</i>	7.440,8	0,1	7.345,5	0,1	95,3	1,3
2	76	Merkataritza <i>Comercio</i>	1.366,2	0,0	1.271,8	0,0	94,4	7,4
3		FINANTZA-GASTUAK GASTOS FINANCIEROS	86.928,6	1,3	90.242,4	1,5	-3.313,8	-3,7
3	0	Zor Publikoa <i>Deuda Pública</i>	86.591,0	1,3	89.905,9	1,5	-3.314,9	-3,7
3	01	Zor Publikoa <i>Deuda Pública</i>	86.591,0	1,3	89.905,9	1,5	-3.314,9	-3,7
3	1	Zerbitzu Orokorrak <i>Servicios de Carácter General</i>	18,0	0,0	18,0	0,0	0,0	0,0
3	12	Administrazio Orokorra <i>Administración General</i>	18,0	0,0	18,0	0,0	0,0	0,0
3	2	Herri Babesa eta Herritarren Segurtasuna <i>Protección Civil y Seguridad Ciudadana</i>	113,0	0,0	113,0	0,0	0,0	0,0
3	22	Herri Segurtasuna eta Babesa <i>Seguridad y Protección Civil</i>	113,0	0,0	113,0	0,0	0,0	0,0
3	4	Izaera Sozialeko Ondasun Publikoen Ekoizpena <i>Producción de Bienes Públicos de Carácter Social</i>	150,0	0,0	150,0	0,0	0,0	0,0
3	43	Etxebizitza eta Hirigintza <i>Vivienda y Urbanismo</i>	150,0	0,0	150,0	0,0	0,0	0,0
3	5	Ekonomiazko Ondasun Publikoen Ekoizpena <i>Producción Bienes Públicos de Carácter Económico</i>	56,7	0,0	55,5	0,0	1,1	2,0
3	51	Oinarrizko Azpiegiturak eta Garraioa <i>Infraestructuras Básicas y Transportes</i>	56,7	0,0	55,5	0,0	1,1	2,0
4		GASTU ARRUNTETARAKO TRANSF. ETA DIRULAGUNTZAK TRANSFERENCIAS Y SUBVENCIONES GASTOS CORRIENTES	1.991.140,4	29,9	1.803.599,6	29,2	187.540,8	10,4
4	1	Zerbitzu Orokorrak <i>Servicios de Carácter General</i>	44.221,6	0,7	42.179,0	0,7	2.042,6	4,8
4	11	Jaurlaritzaren eta E.A.E.aren Goi Mailako Zutzta. <i>Alta Dirección de la Com. Autónoma y del Gobierno</i>	27.991,0	0,4	27.478,3	0,4	512,7	1,9
4	12	Administrazio Orokorra <i>Administración General</i>	4.871,7	0,1	4.659,9	0,1	211,8	4,5
4	13	Kanpo Harremanak <i>Relaciones Exteriores</i>	3.160,5	0,0	2.858,0	0,0	302,5	10,6
4	14	Justizia <i>Justicia</i>	8.198,3	0,1	7.182,7	0,1	1.015,6	14,1
4	2	Herri Babesa eta Herritarren Segurtasuna <i>Protección Civil y Seguridad Ciudadana</i>	13.876,0	0,2	14.020,6	0,2	-144,5	-1,0
4	22	Herri Segurtasuna eta Babesa <i>Seguridad y Protección Civil</i>	13.876,0	0,2	14.020,6	0,2	-144,5	-1,0
4	3	Gizarte Segurtasuna, Babesa eta Sustapena <i>Seguridad, Protección y Promoción Social</i>	281.594,2	4,2	256.226,0	4,1	25.368,2	9,9
4	31	Gizarte Segurtasuna eta Babesa <i>Seguridad y Protección Social</i>	212.528,7	3,2	190.127,8	3,1	22.400,9	11,8
4	32	Gizarte Sustapena <i>Promoción Social</i>	69.065,5	1,0	66.098,2	1,1	2.967,3	4,5
4	4	Izaera Sozialeko Ondasun Publikoen Ekoizpena <i>Producción de Bienes Públicos de Carácter Social</i>	1.408.140,3	21,1	1.313.802,7	21,2	94.337,6	7,2
4	41	Osasuna <i>Sanidad</i>	464.945,6	7,0	428.186,6	6,9	36.759,0	8,6
4	42	Hezkuntza <i>Educación</i>	745.169,7	11,2	700.683,3	11,3	44.486,4	6,3
4	43	Etxebizitza eta Hirigintza <i>Vivienda y Urbanismo</i>	3.196,7	0,0	2.635,8	0,0	560,8	21,3

KAPITULUA CAPITULO	FUNTZIOA FUNCION		2004	% GUZTIRA % TOTAL	2003	% GUZTIRA % TOTAL	ALDEA DIFERENCIA	%
4	44	Gizarte Ongizatea <i>Bienestar Comunitario</i>	11.357,0	0,2	11.649,3	0,2	-292,3	-2,5
4	45	Kultura <i>Cultura</i>	132.961,6	2,0	119.555,7	1,9	13.405,9	11,2
4	46	Komunitate eta Gizarte Zerbitzuak <i>Otros Servicios Comunitarios y Sociales</i>	0,0	0,0	3.950,0	0,1	-3.950,0	-100,0
4	47	Euskararen Sustapena <i>Promoción del Euskera</i>	50.509,7	0,8	47.141,9	0,8	3.367,8	7,1
4	5	Ekonomiazko Ondasun Publikoen Ekoizpena <i>Producción Bienes Públicos de Carácter Económico</i>	82.199,1	1,2	64.679,9	1,0	17.519,2	27,1
4	51	Oinarriko Azpiegiturak eta Garraioa <i>Infraestructuras Básicas y Transportes</i>	34.587,0	0,5	35.018,5	0,6	-431,5	-1,2
4	52	Komunikazioak <i>Comunicaciones</i>	16.787,2	0,3	900,0	0,0	15.887,2	*****
4	54	Ikerketa Zientifikoa, Teknikoa eta Aplikatua <i>Investigación Científica, Técnica y Aplicada</i>	23.514,9	0,4	22.272,1	0,4	1.242,8	5,6
4	55	Oinarriko Informazioa eta Estatistikoa <i>Información Básica y Estadística</i>	7.309,9	0,1	6.489,2	0,1	820,7	12,6
4	6	Ekonomia-arauketa Orokorra <i>Regulación Económica de Carácter General</i>	643,3	0,0	614,8	0,0	28,6	4,6
4	61	Ekonomia-arauketa <i>Regulación Económica</i>	643,3	0,0	614,8	0,0	28,6	4,6
4	7	Ekoizpen-sektoreen Arautze Ekonomikoa <i>Regulación Económica de Sectores Productivos</i>	108.356,8	1,6	104.684,2	1,7	3.672,6	3,5
4	71	Nekazaritza, Abeltzaintza eta Arrantza <i>Agricultura, Ganadería y Pesca</i>	74.011,6	1,1	74.010,1	1,2	1,5	0,0
4	72	Industria <i>Industria</i>	21.351,8	0,3	18.078,9	0,3	3.272,9	18,1
4	73	Energia <i>Energía</i>	0,0	0,0	60,1	0,0	-60,1	-100,0
4	75	Turismoa <i>Turismo</i>	2.888,1	0,0	3.180,6	0,1	-292,5	-9,2
4	76	Merkataritza <i>Comercio</i>	10.105,3	0,2	9.354,5	0,2	750,7	8,0
4	9	Beste Adm. Publiko batzuekiko finantza-harremanak <i>Relaciones Financieras con otras Admones. Públicas</i>	52.109,2	0,8	7.392,5	0,1	44.716,7	604,9
4	91	Euskal Alor Publikoarekiko finantza-harremanak <i>Relaciones Financieras con el Sector Público Vasco</i>	52.109,2	0,8	7.392,5	0,1	44.716,7	604,9
6		INBERTSIO ERREALAK INVERSIONES REALES	338.562,6	5,1	315.083,5	5,1	23.479,1	7,5
6	1	Zerbitzu Orokorrak <i>Servicios de Carácter General</i>	34.990,9	0,5	28.903,5	0,5	6.087,4	21,1
6	11	Jauriaritzaren eta E.A.E.aren Goi Mailako Zuztza. <i>Alta Dirección de la Com. Autónoma y del Gobierno</i>	424,6	0,0	903,9	0,0	-479,2	-53,0
6	12	Administrazio Orokorra <i>Administración General</i>	25.940,0	0,4	19.693,6	0,3	6.246,4	31,7
6	13	Kanpo Harremanak <i>Relaciones Exteriores</i>	550,2	0,0	185,0	0,0	365,2	197,5
6	14	Justizia <i>Justicia</i>	8.076,1	0,1	8.121,1	0,1	-45,0	-0,6
6	2	Herri Babesa eta Herritarren Segurtasuna <i>Protección Civil y Seguridad Ciudadana</i>	33.692,4	0,5	28.889,9	0,5	4.802,5	16,6
6	22	Herri Segurtasuna eta Babesa <i>Seguridad y Protección Civil</i>	33.692,4	0,5	28.889,9	0,5	4.802,5	16,6
6	3	Gizarte Segurtasuna, Babesa eta Sustapena <i>Seguridad, Protección y Promoción Social</i>	1.021,8	0,0	410,3	0,0	611,5	149,1
6	31	Gizarte Segurtasuna eta Babesa <i>Seguridad y Protección Social</i>	406,8	0,0	401,3	0,0	5,5	1,4
6	32	Gizarte Sustapena <i>Promoción Social</i>	615,0	0,0	9,0	0,0	606,0	*****
6	4	Izaera Sozialeko Ondasun Publikoen Ekoizpena <i>Producción de Bienes Públicos de Carácter Social</i>	160.560,3	2,4	141.161,7	2,3	19.398,6	13,7
6	41	Osasuna <i>Sanidad</i>	5.668,0	0,1	2.044,2	0,0	3.623,8	177,3

MILA / MILES


KAPITULUA CAPITULO	FUNTZIOA FUNCION		2004	% GUZTIRA % TOTAL	2003	% GUZTIRA % TOTAL	ALDEA DIFERENCIA	%
6	42	Hezkuntza Educación	70.585,8	1,1	67.865,4	1,1	2.720,3	4,0
6	43	Etxebizitza eta Hirigintza Vivienda y Urbanismo	72.357,9	1,1	65.191,7	1,1	7.166,2	11,0
6	44	Gizarte Ongizatea Bienestar Comunitario	7.429,4	0,1	3.987,6	0,1	3.441,8	86,3
6	45	Kultura Cultura	3.838,2	0,1	1.138,1	0,0	2.700,2	237,3
6	46	Komunitate eta Gizarte Zerbitzuak Otros Servicios Comunitarios y Sociales	91,5	0,0	30,6	0,0	60,9	199,4
6	47	Euskararen Sustapena Promoción del Euskera	589,4	0,0	904,1	0,0	-314,7	-34,8
6	5	Ekonomiazko Ondasun Publikoen Ekoizpena Producción Bienes Públicos de Carácter Económico	103.856,0	1,6	111.614,1	1,8	-7.758,1	-7,0
6	51	Oinarrizko Azpiegiturak eta Garraioa Infraestructuras Básicas y Transportes	70.444,3	1,1	80.053,7	1,3	-9.609,4	-12,0
6	52	Komunikazioak Comunicaciones	30.111,5	0,5	29.140,2	0,5	971,3	3,3
6	54	Ikerketa Zientifikoa, Teknikoa eta Aplikatua Investigación Científica, Técnica y Aplicada	460,0	0,0	120,2	0,0	339,8	282,7
6	55	Oinarrizko Informazioa eta Estatistikoa Información Básica y Estadística	2.840,2	0,0	2.300,0	0,0	540,2	23,5
6	6	Ekonomia-arauketa Orokorra Regulación Económica de Carácter General	174,9	0,0	140,7	0,0	34,2	24,3
6	61	Ekonomia-arauketa Regulación Económica	174,9	0,0	140,7	0,0	34,2	24,3
6	7	Ekoizpen-sektoreen Arautze Ekonomikoa Regulación Económica de Sectores Productivos	4.266,4	0,1	3.963,5	0,1	302,9	7,6
6	71	Nekazaritza, Abeltzaintza eta Arrantza Agricultura, Ganadería y Pesca	1.025,3	0,0	1.417,0	0,0	-391,7	-27,6
6	72	Industria Industria	2.691,1	0,0	1.825,3	0,0	865,8	47,4
6	75	Turismoa Turismo	550,0	0,0	721,2	0,0	-171,2	-23,7
7		KAPITAL ERAGIKETETAKO TRANSF. ETA DIRULAGUNTZAK TRANSFERENCIAS Y SUBVENCIONES OPERACIONES CAPITAL	478.591,7	7,2	436.668,6	7,1	41.923,1	9,6
7	1	Zerbitzu Orokorrak Servicios de Carácter General	35.110,7	0,5	34.575,2	0,6	535,5	1,5
7	11	Jaurlaritzaren eta E.A.E.aren Goi Mailako Zutzta. Alta Dirección de la Com. Autónoma y del Gobierno	2.927,3	0,0	2.754,5	0,0	172,8	6,3
7	12	Administrazio Orokorra Administración General	33,5	0,0	0,0	0,0	33,5	*****
7	13	Kanpo Harremanak Relaciones Exteriores	31.390,7	0,5	30.890,7	0,5	500,0	1,6
7	14	Justizia Justicia	759,2	0,0	930,0	0,0	-170,8	-18,4
7	2	Herri Babesa eta Herritarren Seguratasuna Protección Civil y Seguridad Ciudadana	55,0	0,0	548,1	0,0	-493,1	-90,0
7	22	Herri Seguratasuna eta Babesa Seguridad y Protección Civil	55,0	0,0	548,1	0,0	-493,1	-90,0
7	3	Gizarte Seguratasuna, Babesa eta Sustapena Seguridad, Protección y Promoción Social	3.702,5	0,1	2.411,7	0,0	1.290,8	53,5
7	31	Gizarte Seguratasuna eta Babesa Seguridad y Protección Social	1.144,7	0,0	152,3	0,0	992,5	651,7
7	32	Gizarte Sustapena Promoción Social	2.557,7	0,0	2.259,4	0,0	298,3	13,2
7	4	Izaera Sozialeko Ondasun Publikoen Ekoizpena Producción de Bienes Públicos de Carácter Social	161.228,1	2,4	148.297,0	2,4	12.931,2	8,7
7	41	Osasuna Sanidad	118,6	0,0	210,0	0,0	-91,4	-43,5
7	42	Hezkuntza Educación	48.626,6	0,7	44.182,3	0,7	4.444,2	10,1
7	43	Etxebizitza eta Hirigintza Vivienda y Urbanismo	61.836,8	0,9	53.637,8	0,9	8.199,0	15,3

KAPITULUA CAPITULO	FUNTZIOA FUNCION		2004	% GUZTIRA % TOTAL	2003	% GUZTIRA % TOTAL	ALDEA DIFERENCIA	%
7	44	Gizarte Ongizatea <i>Bienestar Comunitario</i>	43.736,0	0,7	41.633,4	0,7	2.102,5	5,1
7	45	Kultura <i>Cultura</i>	6.535,5	0,1	8.313,6	0,1	-1.778,1	-21,4
7	47	Euskararen Sustapena <i>Promoción del Euskera</i>	374,8	0,0	319,8	0,0	54,9	17,2
7	5	Ekonomiazko Ondasun Publikoen Ekoizpena <i>Producción Bienes Públicos de Carácter Económico</i>	185.398,3	2,8	154.433,4	2,5	30.964,9	20,1
7	51	Oinarrizko Azpiegiturak eta Garraioa <i>Infraestructuras Básicas y Transportes</i>	111.307,2	1,7	89.221,6	1,4	22.085,7	24,8
7	52	Komunikazioak <i>Comunicaciones</i>	5.122,5	0,1	4.155,5	0,1	967,0	23,3
7	54	Ikerketa Zientifikoa, Teknikoa eta Aplikatua <i>Investigación Científica, Técnica y Aplicada</i>	68.330,4	1,0	60.417,8	1,0	7.912,6	13,1
7	55	Oinarrizko Informazioa eta Estatistikoa <i>Información Básica y Estadística</i>	638,1	0,0	638,5	0,0	-0,4	-0,1
7	6	Ekonomia-arauketa Orokorra <i>Regulación Económica de Carácter General</i>	4.485,5	0,1	4.315,0	0,1	170,5	4,0
7	63	Finantza-arauketa <i>Regulación Financiera</i>	4.485,5	0,1	4.315,0	0,1	170,5	4,0
7	7	Ekoizpen-sektoreen Arautze Ekonomikoa <i>Regulación Económica de Sectores Productivos</i>	88.611,6	1,3	92.088,2	1,5	-3.476,6	-3,8
7	71	Nekazaritza, Abeltzaintza eta Arrantza <i>Agricultura, Ganadería y Pesca</i>	33.704,8	0,5	31.465,1	0,5	2.239,7	7,1
7	72	Industria <i>Industria</i>	36.827,7	0,6	38.146,1	0,6	-1.318,4	-3,5
7	73	Energia <i>Energía</i>	2.640,4	0,0	8.384,4	0,1	-5.744,0	-68,5
7	75	Turismoa <i>Turismo</i>	4.835,5	0,1	3.588,2	0,1	1.247,3	34,8
7	76	Merkataritza <i>Comercio</i>	10.603,2	0,2	10.504,5	0,2	98,7	0,9
8		FINANTZA-AKTIBOEN GEHIKUNTZA AUMENTO DE ACTIVOS FINANCIEROS	255.901,8	3,8	259.759,3	4,2	-3.857,5	-1,5
8	1	Zerbitzu Orokorrak <i>Servicios de Carácter General</i>	1.044,0	0,0	581,8	0,0	462,1	79,4
8	11	Jaurtaritzaren eta E.A.E.aren Goi Mailako Zuztza. <i>Alta Dirección de la Com. Autónoma y del Gobierno</i>	86,0	0,0	83,0	0,0	3,0	3,6
8	12	Administrazio Orokorra <i>Administración General</i>	768,3	0,0	168,3	0,0	600,0	356,5
8	14	Justizia <i>Justicia</i>	189,7	0,0	330,6	0,0	-140,9	-42,6
8	2	Herri Babesa eta Herritarren Segurtasuna <i>Protección Civil y Seguridad Ciudadana</i>	3.826,9	0,1	3.826,9	0,1	0,0	0,0
8	22	Herri Segurtasuna eta Babesa <i>Seguridad y Protección Civil</i>	3.826,9	0,1	3.826,9	0,1	0,0	0,0
8	3	Gizarte Segurtasuna, Babesa eta Sustapena <i>Seguridad, Protección y Promoción Social</i>	460,0	0,0	142,3	0,0	317,7	223,3
8	31	Gizarte Segurtasuna eta Babesa <i>Seguridad y Protección Social</i>	60,0	0,0	142,3	0,0	-82,3	-57,8
8	32	Gizarte Sustapena <i>Promoción Social</i>	400,0	0,0	0,0	0,0	400,0	*****
8	4	Izaera Sozialeko Ondasun Publikoen Ekoizpena <i>Producción de Bienes Públicos de Carácter Social</i>	79.876,2	1,2	76.597,3	1,2	3.278,9	4,3
8	41	Osasuna <i>Sanidad</i>	58.860,1	0,9	54.361,6	0,9	4.498,5	8,3
8	42	Hezkuntza <i>Educación</i>	4.808,0	0,1	4.808,1	0,1	-0,1	0,0
8	43	Etxebizitza eta Hirigintza <i>Vivienda y Urbanismo</i>	2.019,9	0,0	909,6	0,0	1.110,3	122,1
8	44	Gizarte Ongizatea <i>Bienestar Comunitario</i>	6.194,2	0,1	6.194,2	0,1	0,0	0,0
8	45	Kultura <i>Cultura</i>	7.994,0	0,1	10.323,9	0,2	-2.329,8	-22,6

MILA / MILES

KAPITULUA CAPITULO	FUNTZIOA FUNCION		2004	% GUZTIRA % TOTAL	2003	% GUZTIRA % TOTAL	ALDEA DIFERENCIA	%
8	5	Ekonomiazko Ondasun Publikoen Ekoizpena <i>Producción Bienes Públicos de Carácter Económico</i>	91.955,0	1,4	114.636,0	1,9	-22.681,0	-19,8
8	51	Oinarrizko Azpiegiturak eta Garraioa <i>Infraestructuras Básicas y Transportes</i>	84.557,0	1,3	88.197,8	1,4	-3.640,9	-4,1
8	52	Komunikazioak <i>Comunicaciones</i>	6.582,1	0,1	18.812,4	0,3	-12.230,3	-65,0
8	54	Ikerketa Zientifikoa, Teknikoa eta Aplikatua <i>Investigación Científica, Técnica y Aplicada</i>	815,9	0,0	7.625,8	0,1	-6.809,9	-89,3
8	7	Ekoizpen-sektoreen Arautze Ekonomikoa <i>Regulación Económica de Sectores Productivos</i>	78.739,8	1,2	63.975,0	1,0	14.764,8	23,1
8	71	Nekazaritza, Abeltzaintza eta Arrantza <i>Agricultura, Ganadería y Pesca</i>	494,6	0,0	282,5	0,0	212,2	75,1
8	72	Industria <i>Industria</i>	46.803,9	0,7	49.199,6	0,8	-2.395,7	-4,9
8	73	Energia <i>Energía</i>	19.000,0	0,3	0,0	0,0	19.000,0	*****
8	75	Turismo <i>Turismo</i>	35,4	0,0	700,0	0,0	-664,6	-94,9
8	76	Merkataritza <i>Comercio</i>	12.405,9	0,2	13.793,0	0,2	-1.387,1	-10,1
9		FINANTZA-PASIBOEN GUTXITZEA DISMINUCIÓN DE PASIVOS FINANCIEROS	145.935,0	2,2	137.931,0	2,2	8.004,0	5,8
9	0	Zor Publikoa <i>Deuda Pública</i>	145.935,0	2,2	137.931,0	2,2	8.004,0	5,8
9	01	Zor Publikoa <i>Deuda Pública</i>	145.935,0	2,2	137.931,0	2,2	8.004,0	5,8
		GUZTIRA TOTAL	6.661.621,0	100	6.185.000,0	100	476.621,0	7,7

2004



Sailkapen Organiko-Ekonomikoa
Clasificación Orgánica-Económica

Administrazio Orokorra
Administración GeneralSEK. ETA KAPITULUEN ARABERAKO LABURP. - GASTUA
RESUMEN POR SECCIÓN Y CAPÍTULO - GASTO

ORGANIKOA / ORGANICA

EKONOMIKOA / ECONOMICA

FUNTZIONALA / FUNCIONAL

MILA / MILES

SEKZIOA SECCION		GUZTIRA TOTAL	KAPITULUAK CAPITULOS							
			1 Langile gastuak Gastos de personal	2 Funtzion. gastuak Gastos funciona.	3 Finantza gastuak Gastos financie.	4 Transf. aruntak Transfe. corrientes	6 Inbertsio errealak Inversio. reales	7 Kapital transf. Transfe. capital	8 F-aktiboen gehikuntza Aumento act.finan.	9 F-pasiboen gutxitzea Dism. pas. financier.
00	Legebiltzarra Parlamento	21.520				19.170		2.350		
01	Lehendakaritza Presidencia	22.110	7.023	6.333		7.429	756	533	36	
02	Lehendakariordetza Vicepresidencia	9.035	5.761	2.945			279		50	
03	Ogasun eta H.A. Hacienda y A.P.	146.402	20.785	56.467		21.092	5.106	42.184	768	
04	Hezkuntza, U.I. Educación, U.I.	1.802.955	825.083	89.338		764.938	67.795	50.993	4.808	
05	Herrizaingoa Interior	488.936	313.243	119.597	113	14.336	37.765	55	3.827	
06	Indus., Merk.T Industria, C.T.	274.725	15.381	15.438		52.902	4.463	123.651	62.891	
07	Etxe. eta G. G. Vivi. y A. S.	197.682	9.284	9.958	150	19.484	66.358	92.376	72	
08	Justizia, Lan, GS Just. Emp. S.S.	380.255	73.908	31.998		266.186	3.758	3.756	650	
09	Osasuna Sanidad	2.144.127	37.922	1.579.111		464.946	7.668	119	54.362	
10	Kultura Cultura	203.507	7.610	8.693		168.573	3.041	7.596	7.994	
11	L.A.Inguru. O.T. y M.A.	103.352	10.156	14.408		10.155	27.913	32.577	8.142	
12	Garraio eta Herri Lanak Transportes O.P.	187.856	5.069	10.691	57	34.587	41.663	9.101	86.688	
13	Nekazaritza eta Arrantza Agricultura y Pesca	142.504	9.274	11.079		83.975	1.025	35.936	1.215	
20	Inberts. Plan B. PEsp. Invers. Ec	65.000					40.600		24.400	
51	Lan Harrem. K. Con. Rel. Labora.	2.184				2.089		95		
52	Ekon. G. E. Kts. C. Econó. Soc. V	1.592				1.559		33		
53	Kooperat. G. K. Con. Sup. Coope.	730				721		9		
54	HKEE TVCP	6.190				5.645		545		
90	Zor Publikoa Deuda Pública	232.692		166	86.591					145.935
95	Erak. Baliab./K. Rec. Com. Instit.	136.637				52.109	7.878	76.650		
99	Hainbat Sail Diversos Departamentos	91.629	52.687	15.152	18	1.245	22.494	34		
	GUZTIRA TOTAL	6.661.621	1.393.187	1.971.374	86.929	1.991.140	338.563	478.592	255.902	145.935

Administrazio Orokorra
Administración GeneralSEKZIO/KAPITULUEN ARABERAKO LABURP. - GASTUA
RESUMEN POR SECCIÓN; CAPÍTULO - GASTO

ORGANIKOA / ORGANICA

EKONOMIKOA / ECONOMICA

FUNTZIONALA / FUNCIONAL

MILA / MILES

SEKZIOA SECCION	KAPITULUA CAPITULO		2004	% GUZTIRA % TOTAL	2003	% GUZTIRA % TOTAL	ALDEA DIFERENCIA	%
00		LEGEBILTZARRA PARLAMENTO	21.520,2	0,3	21.520,2	0,3	0,0	0,0
00	4	Gastu arruntetarako transf. eta dirulaguntzak <i>Transferencias y subvenciones gastos corrientes</i>	19.170,2	0,3	19.170,2	0,3	0,0	0,0
00	7	Kapital eragiketetako transf. eta dirulaguntzak <i>Transferencias y subvenciones operaciones capital</i>	2.350,0	0,0	2.350,0	0,0	0,0	0,0
01		LEHENDAKARITZA PRESIDENCIA	22.110,0	0,3	20.819,0	0,3	1.291,0	6,2
01	1	Langile-gastuak <i>Gastos de personal</i>	7.023,3	0,1	6.153,8	0,1	869,6	14,1
01	2	Funtzionamendu-gastuak <i>Gastos de funcionamiento</i>	6.332,5	0,1	6.368,0	0,1	-35,5	-0,6
01	4	Gastu arruntetarako transf. eta dirulaguntzak <i>Transferencias y subvenciones gastos corrientes</i>	7.428,8	0,1	7.004,9	0,1	423,9	6,1
01	6	Inbertsio errealak <i>Inversiones reales</i>	756,2	0,0	840,7	0,0	-84,5	-10,1
01	7	Kapital eragiketetako transf. eta dirulaguntzak <i>Transferencias y subvenciones operaciones capital</i>	533,2	0,0	418,7	0,0	114,5	27,4
01	8	Finantza-aktiboen gehikuntza <i>Aumento de activos financieros</i>	36,0	0,0	33,0	0,0	3,0	9,1
02		LEHENDAKARIORETZA VICEPRESIDENCIA	9.035,0	0,1	9.305,0	0,2	-270,0	-2,9
02	1	Langile-gastuak <i>Gastos de personal</i>	5.761,4	0,1	5.584,1	0,1	177,3	3,2
02	2	Funtzionamendu-gastuak <i>Gastos de funcionamiento</i>	2.944,9	0,0	2.915,3	0,0	29,6	1,0
02	4	Gastu arruntetarako transf. eta dirulaguntzak <i>Transferencias y subvenciones gastos corrientes</i>	0,0	0,0	451,0	0,0	-451,0	-100,0
02	6	Inbertsio errealak <i>Inversiones reales</i>	278,6	0,0	304,6	0,0	-26,0	-8,5
02	8	Finantza-aktiboen gehikuntza <i>Aumento de activos financieros</i>	50,0	0,0	50,0	0,0	0,0	0,0
03		OGASUN ETA HERRI ADMINISTRAZIOA HACIENDA Y ADMINISTRACIÓN PÚBLICA	146.402,0	2,2	144.263,0	2,3	2.139,0	1,5
03	1	Langile-gastuak <i>Gastos de personal</i>	20.784,8	0,3	20.231,7	0,3	553,1	2,7
03	2	Funtzionamendu-gastuak <i>Gastos de funcionamiento</i>	56.467,2	0,8	54.127,9	0,9	2.339,4	4,3
03	4	Gastu arruntetarako transf. eta dirulaguntzak <i>Transferencias y subvenciones gastos corrientes</i>	21.091,6	0,3	19.979,3	0,3	1.112,3	5,6
03	6	Inbertsio errealak <i>Inversiones reales</i>	5.105,7	0,1	8.741,6	0,1	-3.635,8	-41,6
03	7	Kapital eragiketetako transf. eta dirulaguntzak <i>Transferencias y subvenciones operaciones capital</i>	42.184,3	0,6	41.014,3	0,7	1.170,1	2,9
03	8	Finantza-aktiboen gehikuntza <i>Aumento de activos financieros</i>	768,3	0,0	168,3	0,0	600,0	356,5
04		HEZKUNTZA, UNIBERTSITATEA ETA IKERKETA EDUCACIÓN, UNIVERSIDADES E INVESTIGACIÓN	1.802.955,0	27,1	1.710.000,0	27,6	92.955,0	5,4
04	1	Langile-gastuak <i>Gastos de personal</i>	825.083,0	12,4	782.230,4	12,6	42.852,5	5,5
04	2	Funtzionamendu-gastuak <i>Gastos de funcionamiento</i>	89.338,1	1,3	83.035,2	1,3	6.302,9	7,6
04	4	Gastu arruntetarako transf. eta dirulaguntzak <i>Transferencias y subvenciones gastos corrientes</i>	764.937,9	11,5	718.675,5	11,6	46.262,5	6,4
04	6	Inbertsio errealak <i>Inversiones reales</i>	67.795,2	1,0	75.065,0	1,2	-7.269,8	-9,7
04	7	Kapital eragiketetako transf. eta dirulaguntzak <i>Transferencias y subvenciones operaciones capital</i>	50.992,8	0,8	46.185,8	0,7	4.807,0	10,4
04	8	Finantza-aktiboen gehikuntza <i>Aumento de activos financieros</i>	4.808,0	0,1	4.808,1	0,1	-0,1	0,0

SEKZIOA SECCION	KAPITULUA CAPITULO		2004	% GUZTIRA % TOTAL	2003	% GUZTIRA % TOTAL	ALDEA DIFERENCIA	%
05		HERRIZAINGOA INTERIOR	488.936,0	7,3	445.112,0	7,2	43.824,0	9,8
05	1	Langile-gastuak <i>Gastos de personal</i>	313.242,7	4,7	301.626,2	4,9	11.616,5	3,9
05	2	Funtzionamendu-gastuak <i>Gastos de funcionamiento</i>	119.597,2	1,8	88.524,3	1,4	31.072,9	35,1
05	3	Finantza-gastuak <i>Gastos financieros</i>	113,0	0,0	113,0	0,0	0,0	0,0
05	4	Gastu arruntetarako transf. eta dirulaguntzak <i>Transferencias y subvenciones gastos corrientes</i>	14.336,0	0,2	18.421,6	0,3	-4.085,5	-22,2
05	6	Inbertsio errealak <i>Inversiones reales</i>	37.765,2	0,6	32.052,0	0,5	5.713,2	17,8
05	7	Kapital eragiketetako transf. eta dirulaguntzak <i>Transferencias y subvenciones operaciones capital</i>	55,0	0,0	548,1	0,0	-493,1	-90,0
05	8	Finantza-aktiboen gehikuntza <i>Aumento de activos financieros</i>	3.826,9	0,1	3.826,9	0,1	0,0	0,0
06		INDUSTRI, MERKATARITZA ETA TURISMOA INDUSTRIA, COMERCIO Y TURISMO	274.725,0	4,1	274.609,0	4,4	116,0	0,0
06	1	Langile-gastuak <i>Gastos de personal</i>	15.380,7	0,2	14.827,4	0,2	553,2	3,7
06	2	Funtzionamendu-gastuak <i>Gastos de funcionamiento</i>	15.437,7	0,2	14.870,7	0,2	566,9	3,8
06	4	Gastu arruntetarako transf. eta dirulaguntzak <i>Transferencias y subvenciones gastos corrientes</i>	52.901,9	0,8	34.245,7	0,6	18.656,3	54,5
06	6	Inbertsio errealak <i>Inversiones reales</i>	4.463,0	0,1	9.481,7	0,2	-5.018,7	-52,9
06	7	Kapital eragiketetako transf. eta dirulaguntzak <i>Transferencias y subvenciones operaciones capital</i>	123.650,6	1,9	120.530,6	1,9	3.120,0	2,6
06	8	Finantza-aktiboen gehikuntza <i>Aumento de activos financieros</i>	62.891,0	0,9	80.652,9	1,3	-17.761,8	-22,0
07		ETXEBIZITZA ETA GIZARTE GAIK VIVIENDA Y ASUNTOS SOCIALES	197.682,0	3,0	186.761,0	3,0	10.921,0	5,8
07	1	Langile-gastuak <i>Gastos de personal</i>	9.284,3	0,1	9.011,9	0,1	272,4	3,0
07	2	Funtzionamendu-gastuak <i>Gastos de funcionamiento</i>	9.957,9	0,1	9.551,8	0,2	406,1	4,3
07	3	Finantza-gastuak <i>Gastos financieros</i>	150,0	0,0	150,0	0,0	0,0	0,0
07	4	Gastu arruntetarako transf. eta dirulaguntzak <i>Transferencias y subvenciones gastos corrientes</i>	19.483,6	0,3	19.048,1	0,3	435,5	2,3
07	6	Inbertsio errealak <i>Inversiones reales</i>	66.357,9	1,0	65.191,7	1,1	1.166,2	1,8
07	7	Kapital eragiketetako transf. eta dirulaguntzak <i>Transferencias y subvenciones operaciones capital</i>	92.376,2	1,4	83.735,4	1,4	8.640,8	10,3
07	8	Finantza-aktiboen gehikuntza <i>Aumento de activos financieros</i>	72,1	0,0	72,1	0,0	0,0	0,0
08		JUSTIZIA, LAN ETA GIZARTE SEGURANTZA JUSTICIA, EMPLEO Y SEGURIDAD SOCIAL	380.255,0	5,7	348.297,0	5,6	31.958,0	9,2
08	1	Langile-gastuak <i>Gastos de personal</i>	73.908,4	1,1	68.590,8	1,1	5.317,6	7,8
08	2	Funtzionamendu-gastuak <i>Gastos de funcionamiento</i>	31.997,6	0,5	28.065,6	0,5	3.932,0	14,0
08	4	Gastu arruntetarako transf. eta dirulaguntzak <i>Transferencias y subvenciones gastos corrientes</i>	266.185,7	4,0	239.885,4	3,9	26.300,2	11,0
08	6	Inbertsio errealak <i>Inversiones reales</i>	3.757,9	0,1	8.522,4	0,1	-4.764,5	-55,9
08	7	Kapital eragiketetako transf. eta dirulaguntzak <i>Transferencias y subvenciones operaciones capital</i>	3.755,7	0,1	2.639,7	0,0	1.116,0	42,3
08	8	Finantza-aktiboen gehikuntza <i>Aumento de activos financieros</i>	649,7	0,0	593,1	0,0	56,6	9,5
09		OSASUNA SANIDAD	2.144.127,0	32,2	2.005.005,0	32,4	139.122,0	6,9
09	1	Langile-gastuak <i>Gastos de personal</i>	37.921,9	0,6	36.980,9	0,6	941,0	2,5

SEKZIOA SECCION	KAPITULUA CAPITULO		2004	% GUZTIRA % TOTAL	2003	% GUZTIRA % TOTAL	ALDEA DIFERENCIA	%
09	2	Funtzionamendu-gastuak <i>Gastos de funcionamiento</i>	1.579.111,3	23,7	1.481.671,7	24,0	97.439,6	6,6
09	4	Gastu arruntetarako transf. eta dirulaguntzak <i>Transferencias y subvenciones gastos corrientes</i>	464.945,6	7,0	428.186,6	6,9	36.759,0	8,6
09	6	Inbertsio errealak <i>Inversiones reales</i>	7.668,0	0,1	3.594,2	0,1	4.073,8	113,3
09	7	Kapital eragiketetako transf. eta dirulaguntzak <i>Transferencias y subvenciones operaciones capital</i>	118,6	0,0	210,0	0,0	-91,4	-43,5
09	8	Finantza-aktiboen gehikuntza <i>Aumento de activos financieros</i>	54.361,6	0,8	54.361,6	0,9	0,0	0,0
10		KULTURA CULTURA	203.507,0	3,1	200.674,0	3,2	2.833,0	1,4
10	1	Langile-gastuak <i>Gastos de personal</i>	7.609,8	0,1	7.336,4	0,1	273,5	3,7
10	2	Funtzionamendu-gastuak <i>Gastos de funcionamiento</i>	8.693,0	0,1	8.498,7	0,1	194,3	2,3
10	4	Gastu arruntetarako transf. eta dirulaguntzak <i>Transferencias y subvenciones gastos corrientes</i>	168.572,9	2,5	152.467,6	2,5	16.105,2	10,6
10	6	Inbertsio errealak <i>Inversiones reales</i>	3.040,8	0,0	4.145,3	0,1	-1.104,5	-26,6
10	7	Kapital eragiketetako transf. eta dirulaguntzak <i>Transferencias y subvenciones operaciones capital</i>	7.596,4	0,1	9.487,9	0,2	-1.891,5	-19,9
10	8	Finantza-aktiboen gehikuntza <i>Aumento de activos financieros</i>	7.994,0	0,1	18.738,0	0,3	-10.744,0	-57,3
11		LURRALDE ANTOLAMENDU ETA INGURUMENA ORDENACION DEL TERRITORIO Y MEDIO AMBIENTE	103.352,0	1,6	100.740,0	1,6	2.612,0	2,6
11	1	Langile-gastuak <i>Gastos de personal</i>	10.156,4	0,2	9.862,9	0,2	293,5	3,0
11	2	Funtzionamendu-gastuak <i>Gastos de funcionamiento</i>	14.408,5	0,2	14.870,8	0,2	-462,3	-3,1
11	4	Gastu arruntetarako transf. eta dirulaguntzak <i>Transferencias y subvenciones gastos corrientes</i>	10.154,6	0,2	10.518,4	0,2	-363,7	-3,5
11	6	Inbertsio errealak <i>Inversiones reales</i>	27.913,3	0,4	24.293,1	0,4	3.620,2	14,9
11	7	Kapital eragiketetako transf. eta dirulaguntzak <i>Transferencias y subvenciones operaciones capital</i>	32.577,2	0,5	34.163,1	0,6	-1.586,0	-4,6
11	8	Finantza-aktiboen gehikuntza <i>Aumento de activos financieros</i>	8.142,0	0,1	7.031,6	0,1	1.110,3	15,8
12		GARRAIO ETA HERRI LANAK TRANSPORTES Y OBRAS PÚBLICAS	187.856,0	2,8	179.872,0	2,9	7.984,0	4,4
12	1	Langile-gastuak <i>Gastos de personal</i>	5.069,3	0,1	4.870,9	0,1	198,4	4,1
12	2	Funtzionamendu-gastuak <i>Gastos de funcionamiento</i>	10.691,4	0,2	13.036,0	0,2	-2.344,6	-18,0
12	3	Finantza-gastuak <i>Gastos financieros</i>	56,7	0,0	55,5	0,0	1,1	2,0
12	4	Gastu arruntetarako transf. eta dirulaguntzak <i>Transferencias y subvenciones gastos corrientes</i>	34.587,0	0,5	35.018,5	0,6	-431,5	-1,2
12	6	Inbertsio errealak <i>Inversiones reales</i>	41.663,1	0,6	25.938,7	0,4	15.724,4	60,6
12	7	Kapital eragiketetako transf. eta dirulaguntzak <i>Transferencias y subvenciones operaciones capital</i>	9.101,0	0,1	12.394,0	0,2	-3.293,0	-26,6
12	8	Finantza-aktiboen gehikuntza <i>Aumento de activos financieros</i>	86.687,6	1,3	88.558,4	1,4	-1.870,9	-2,1
13		NEKAZARITZA ETA ARRANTZA AGRICULTURA Y PESCA	142.504,0	2,1	139.758,0	2,3	2.746,0	2,0
13	1	Langile-gastuak <i>Gastos de personal</i>	9.274,4	0,1	9.043,2	0,1	231,2	2,6
13	2	Funtzionamendu-gastuak <i>Gastos de funcionamiento</i>	11.078,6	0,2	10.987,7	0,2	90,9	0,8
13	4	Gastu arruntetarako transf. eta dirulaguntzak <i>Transferencias y subvenciones gastos corrientes</i>	83.974,9	1,3	83.486,1	1,3	488,8	0,6
13	6	Inbertsio errealak <i>Inversiones reales</i>	1.025,3	0,0	1.417,0	0,0	-391,7	-27,6

SEKZIOA SECCION	KAPITULUA CAPITULO		2004	% GUZTIRA % TOTAL	2003	% GUZTIRA % TOTAL	ALDEA DIFERENCIA	%
13	7	Kapital eragiketarako transf. eta dirulaguntzak <i>Transferencias y subvenciones operaciones capital</i>	35.936,1	0,5	33.958,6	0,5	1.977,5	5,8
13	8	Finantza-aktiboen gehikuntza <i>Aumento de activos financieros</i>	1.214,6	0,0	865,4	0,0	349,3	40,4
20		INBERTSIO EKONOMIKO, SOZIALEI BURUZKO PLAN BEREZIA PLAN ESPECIAL INVERSIONES ECONÓMICAS Y SOCIALES	65.000,0	1,0	0,0	0,0	65.000,0	*****
20	6	Inbertsio errealak <i>Inversiones reales</i>	40.600,0	0,6	0,0	0,0	40.600,0	*****
20	8	Finantza-aktiboen gehikuntza <i>Aumento de activos financieros</i>	24.400,0	0,4	0,0	0,0	24.400,0	*****
51		LAN HARREMANETARAKO KONTSEILUA CONSEJO DE RELACIONES LABORALES	2.184,0	0,0	2.140,0	0,0	44,0	2,1
51	4	Gastu arruntetarako transf. eta dirulaguntzak <i>Transferencias y subvenciones gastos corrientes</i>	2.089,3	0,0	2.048,3	0,0	41,0	2,0
51	7	Kapital eragiketarako transf. eta dirulaguntzak <i>Transferencias y subvenciones operaciones capital</i>	94,7	0,0	91,7	0,0	3,0	3,3
52		EKONOMIA ETA GIZARTE EUSKAL KONTSEILUA CONSEJO ECONÓMICO Y SOCIAL VASCO	1.592,0	0,0	1.560,0	0,0	32,0	2,1
52	4	Gastu arruntetarako transf. eta dirulaguntzak <i>Transferencias y subvenciones gastos corrientes</i>	1.559,4	0,0	1.528,8	0,0	30,6	2,0
52	7	Kapital eragiketarako transf. eta dirulaguntzak <i>Transferencias y subvenciones operaciones capital</i>	32,6	0,0	31,2	0,0	1,4	4,6
53		KOOPERATIBEN GOREN KONTSEILUA CONSEJO SUPERIOR DE COOPERATIVAS	730,0	0,0	715,0	0,0	15,0	2,1
53	4	Gastu arruntetarako transf. eta dirulaguntzak <i>Transferencias y subvenciones gastos corrientes</i>	721,0	0,0	706,8	0,0	14,1	2,0
53	7	Kapital eragiketarako transf. eta dirulaguntzak <i>Transferencias y subvenciones operaciones capital</i>	9,0	0,0	8,2	0,0	0,9	10,6
54		HERRI KONTUEN EUSKAL EPAITEGIA TRIBUNAL VASCO DE CUENTAS PÚBLICAS	6.190,2	0,1	5.085,0	0,1	1.105,2	21,7
54	4	Gastu arruntetarako transf. eta dirulaguntzak <i>Transferencias y subvenciones gastos corrientes</i>	5.645,5	0,1	4.711,7	0,1	933,8	19,8
54	7	Kapital eragiketarako transf. eta dirulaguntzak <i>Transferencias y subvenciones operaciones capital</i>	544,7	0,0	373,3	0,0	171,4	45,9
90		ZOR PUBLIKOA DEUDA PÚBLICA	232.692,0	3,5	228.000,0	3,7	4.692,0	2,1
90	2	Funtzionamendu-gastuak <i>Gastos de funcionamiento</i>	166,0	0,0	163,1	0,0	2,9	1,8
90	3	Finantza-gastuak <i>Gastos financieros</i>	86.591,0	1,3	89.905,9	1,5	-3.314,9	-3,7
90	9	Finantza-pasiboaren gutxitzea <i>Disminución de pasivos financieros</i>	145.935,0	2,2	137.931,0	2,2	8.004,0	5,8
95		ERAKUNDEEN BALIABIDEAK ETA KONPROMISOAK RECURSOS Y COMPROMISOS INSTITUCIONALES	136.637,2	2,1	91.920,5	1,5	44.716,7	48,6
95	4	Gastu arruntetarako transf. eta dirulaguntzak <i>Transferencias y subvenciones gastos corrientes</i>	52.109,2	0,8	7.392,5	0,1	44.716,7	604,9
95	6	Inbertsio errealak <i>Inversiones reales</i>	7.878,0	0,1	36.000,0	0,6	-28.122,0	-78,1
95	7	Kapital eragiketarako transf. eta dirulaguntzak <i>Transferencias y subvenciones operaciones capital</i>	76.650,0	1,2	48.528,0	0,8	28.122,0	58,0
99		HAINBAT SAIL DIVERSOS DEPARTAMENTOS	91.629,4	1,4	68.844,2	1,1	22.785,2	33,1
99	1	Langile-gastuak <i>Gastos de personal</i>	52.686,7	0,8	33.961,4	0,5	18.725,3	55,1
99	2	Funtzionamendu-gastuak <i>Gastos de funcionamiento</i>	15.151,6	0,2	14.716,7	0,2	434,9	3,0
99	3	Finantza-gastuak <i>Gastos financieros</i>	18,0	0,0	18,0	0,0	0,0	0,0

MILA / MILES

SEKZIOA SECCION	KAPITULUA CAPITULO		2004	% GUZTIRA % TOTAL	2003	% GUZTIRA % TOTAL	ALDEA DIFERENCIA	%
99	4	Gastu arruntetarako transf. eta dirulaguntzak <i>Transferencias y subvenciones gastos corrientes</i>	1.245,4	0,0	652,6	0,0	592,8	90,8
99	6	Inbertsio errealak <i>Inversiones reales</i>	22.494,2	0,3	19.495,5	0,3	2.998,7	15,4
99	7	Kapital eragiketetako transf. eta dirulaguntzak <i>Transferencias y subvenciones operaciones capital</i>	33,5	0,0	0,0	0,0	33,5	*****
		GUZTIRA TOTAL	6.661.621,0	100	6.185.000,0	100	476.621,0	7,7

Administrazio Orokorra
Administración GeneralSEK./AZPIKONTZEPTUEN ARABERAKO LABURP. - GASTUA
RESUMEN POR SECCIÓN; SUBCONCEPTO - GASTO

ORGANIKOA / ORGANICA

EKONOMIKOA / ECONOMICA

FUNTZIONALA / FUNCIONAL

MILA / MILES

SEKZIOA SECCION	AZPIKONTZEPTU SUBCONCEPTO		2004	% GUZTIRA % TOTAL	2003	% GUZTIRA % TOTAL	ALDEA DIFERENCIA	%
00		LEGEBILTZARRA PARLAMENTO	21.520,2	0,3	21.520,2	0,3	0,0	0,0
00	4	Gastu arruntetarako transf. eta dirulaguntzak <i>Transferencias y subvenciones gastos corrientes</i>	19.170,2	0,3	19.170,2	0,3	0,0	0,0
00	42	Euskal Alor Publikoko erakundeei <i>A entidades del Sector Público Vasco</i>	19.170,2	0,3	19.170,2	0,3	0,0	0,0
00	429	E.A.P.ko zuzenbide publikoko beste erak. batzuei <i>A otros entes de derecho público del SPV</i>	19.170,2	0,3	19.170,2	0,3	0,0	0,0
00	42900	E.A.P.ko zuzenbide publikoko beste erak. batzuei <i>A otros entes de derecho público del SPV</i>	19.170,2	0,3	19.170,2	0,3	0,0	0,0
00	7	Kapital eragiketetako transf. eta dirulaguntzak <i>Transferencias y subvenciones operaciones capital</i>	2.350,0	0,0	2.350,0	0,0	0,0	0,0
00	72	Euskal Alor Publikoko erakundeei <i>A entidades del Sector Público Vasco</i>	2.350,0	0,0	2.350,0	0,0	0,0	0,0
00	729	E.A.P.ko zuzenbide publikoko beste erak. batzuei <i>A otros entes de derecho público del SPV</i>	2.350,0	0,0	2.350,0	0,0	0,0	0,0
00	72900	E.A.P.ko zuzenbide publikoko beste erak. batzuei <i>A otros entes de derecho público del SPV</i>	2.350,0	0,0	2.350,0	0,0	0,0	0,0
01		LEHENDAKARITZA PRESIDENCIA	22.110,0	0,3	20.819,0	0,3	1.291,0	6,2
01	1	Langile-gastuak <i>Gastos de personal</i>	7.023,3	0,1	6.153,8	0,1	869,6	14,1
01	10	Goi-karguak <i>Altos cargos</i>	1.120,6	0,0	1.085,9	0,0	34,7	3,2
01	100	Goi-karguen ordainsariak <i>Retribuciones de Altos Cargos</i>	1.120,6	0,0	1.085,9	0,0	34,7	3,2
01	10000	Goi-karguen ordainsariak <i>Retribuciones de Altos Cargos</i>	1.120,6	0,0	1.085,9	0,0	34,7	3,2
01	11	Behin-behineko langileak <i>Personal eventual</i>	1.210,1	0,0	1.179,6	0,0	30,6	2,6
01	110	Behin-behineko langileen ordainsariak <i>Retribuciones del personal eventual</i>	1.210,1	0,0	1.179,6	0,0	30,6	2,6
01	11000	Behin-behineko langileen ordainsariak <i>Retribuciones del personal eventual</i>	1.210,1	0,0	1.179,6	0,0	30,6	2,6
01	12	Funtzionarioak <i>Funcionarios</i>	2.462,6	0,0	2.368,3	0,0	94,3	4,0
01	120	Funtzionarioen ordainsariak <i>Retribuciones de funcionarios</i>	2.462,6	0,0	2.368,3	0,0	94,3	4,0
01	12000	Funtzionarioen ordainsariak <i>Retribuciones de funcionarios</i>	2.462,6	0,0	2.368,3	0,0	94,3	4,0
01	13	Lan-legepekoak <i>Laborales</i>	174,3	0,0	169,7	0,0	4,6	2,7
01	130	Lan-legepeko langile finkoen ordainsariak <i>Retribuciones de personal laboral fijo</i>	174,3	0,0	169,7	0,0	4,6	2,7
01	13000	Lan-legepeko langile finkoen ordainsariak <i>Retribuciones de personal laboral fijo</i>	174,3	0,0	169,7	0,0	4,6	2,7
01	14	Bestelako langileak <i>Otro personal</i>	445,7	0,0	0,0	0,0	445,7	*****
01	140	Bestelako langileriaren ordainsariak <i>Retribuciones de otro personal</i>	445,7	0,0	0,0	0,0	445,7	*****
01	14000	Bestelako langileriaren ordainsariak <i>Retribuciones de otro personal</i>	445,7	0,0	0,0	0,0	445,7	*****
01	16	Kuotak, prestazioak eta gizarte-gastuak <i>Cuotas, prestaciones y gastos sociales</i>	1.610,0	0,0	1.350,3	0,0	259,7	19,2
01	160	Enplegatzaileari dagozkion gizarte-kotizazioak <i>Cotizaciones sociales a cargo del empleador</i>	1.143,0	0,0	1.027,9	0,0	115,1	11,2
01	16000	Enplegatzaileari dagozkion gizarte-kotizazioak <i>Cotizaciones sociales a cargo del empleador</i>	1.143,0	0,0	1.027,9	0,0	115,1	11,2

SEKZIOA SECCIÓN	AZPIKONTZEP. SUBCONCEPTO		2004	% GUZTIRA % TOTAL	2003	% GUZTIRA % TOTAL	ALDEA DIFERENCIA	%
01	161	Indemnitzazioa, Gizarte-prestazioak <i>Indemnizaciones, Prestaciones Sociales</i>	406,9	0,0	0,0	0,0	406,9	*****
01	16101	Indemnitzazioak <i>Indemnizaciones</i>	406,9	0,0	0,0	0,0	406,9	*****
01	162	Bestelako gastu sozialak <i>Otros gastos sociales</i>	60,1	0,0	322,4	0,0	-262,4	-81,4
01	16201	Langileriaren prestakuntza eta hobekuntza <i>Formación y perfeccionamiento del personal</i>	30,1	0,0	30,1	0,0	0,0	0,0
01	16211	Gizarte ekintza <i>Acción social</i>	30,0	0,0	292,4	0,0	-262,4	-89,7
01	2	Funtzionamendu-gastuak <i>Gastos de funcionamiento</i>	6.332,5	0,1	6.368,0	0,1	-35,5	-0,6
01	21	Alokairuak eta kanonak <i>Arrendamientos y cánones</i>	212,2	0,0	219,3	0,0	-7,1	-3,2
01	212	Eraikuntzak <i>Construcciones</i>	31,6	0,0	48,6	0,0	-17,0	-35,0
01	21200	Eraikuntzak <i>Construcciones</i>	31,6	0,0	48,6	0,0	-17,0	-35,0
01	213	Instalazio teknikoak, makineria eta tresneria <i>Instalaciones técnicas, maquinaria y utillaje</i>	30,4	0,0	30,4	0,0	0,0	0,2
01	21311	Makineria <i>Maquinaria</i>	30,4	0,0	30,4	0,0	0,0	0,2
01	214	Altzariak <i>Mobiliario</i>	35,2	0,0	54,8	0,0	-19,7	-35,9
01	21400	Altzariak <i>Mobiliario</i>	35,2	0,0	54,8	0,0	-19,7	-35,9
01	215	Informazio prozesuetako ekipoa <i>Equipos para procesos de información</i>	70,0	0,0	0,0	0,0	70,0	*****
01	21500	Informazio prozesuetako ekipoa <i>Equipos para procesos de información</i>	70,0	0,0	0,0	0,0	70,0	*****
01	216	Garraio-elementuak <i>Elementos de transporte</i>	29,1	0,0	85,5	0,0	-56,5	-66,0
01	21600	Garraio-elementuak <i>Elementos de transporte</i>	29,1	0,0	85,5	0,0	-56,5	-66,0
01	218	Kanonak <i>Cánones</i>	16,0	0,0	0,0	0,0	16,0	*****
01	21800	Kanonak <i>Cánones</i>	16,0	0,0	0,0	0,0	16,0	*****
01	22	Konponketak eta zainetak <i>Reparaciones y conservación</i>	276,4	0,0	422,7	0,0	-146,4	-34,6
01	221	Lurrak eta ondasun naturalak <i>Terrenos y bienes naturales</i>	0,0	0,0	6,0	0,0	-6,0	-100,0
01	22100	Lurrak eta ondasun naturalak <i>Terrenos y bienes naturales</i>	0,0	0,0	6,0	0,0	-6,0	-100,0
01	222	Eraikuntzak <i>Construcciones</i>	82,6	0,0	117,1	0,0	-34,5	-29,4
01	22200	Eraikuntzak <i>Construcciones</i>	82,6	0,0	117,1	0,0	-34,5	-29,4
01	223	Instalazio teknikoak, makineria eta tresneria <i>Instalaciones técnicas, maquinaria y utillaje</i>	110,7	0,0	162,5	0,0	-51,8	-31,9
01	22301	Instalazio teknikoak <i>Instalaciones técnicas</i>	72,3	0,0	104,1	0,0	-31,7	-30,5
01	22311	Makineria <i>Maquinaria</i>	28,4	0,0	38,4	0,0	-10,0	-26,1
01	22321	Tresneria <i>Utillaje</i>	10,0	0,0	20,0	0,0	-10,0	-50,0
01	224	Altzariak <i>Mobiliario</i>	22,5	0,0	42,2	0,0	-19,7	-46,7
01	22400	Altzariak <i>Mobiliario</i>	22,5	0,0	42,2	0,0	-19,7	-46,7
01	225	Informazio prozesuetako ekipoa <i>Equipos para procesos de información</i>	39,5	0,0	65,6	0,0	-26,0	-39,7
01	22500	Informazio prozesuetako ekipoa <i>Equipos para procesos de información</i>	39,5	0,0	65,6	0,0	-26,0	-39,7

SEKZIOA SECCION	AZPIKONTZER. SUBCONCEPTO		2004	% GUZTIRA % TOTAL	2003	% GUZTIRA % TOTAL	ALDEA DIFERENCIA	%
01	226	Garraio-elementuak <i>Elementos de transporte</i>	20,9	0,0	29,3	0,0	-8,4	-28,6
01	22600	Garraio-elementuak <i>Elementos de transporte</i>	20,9	0,0	29,3	0,0	-8,4	-28,6
01	23	Kanpoko beste zerbitzu batzuk <i>Otros servicios exteriores</i>	5.803,2	0,1	5.707,9	0,1	95,2	1,7
01	232	Profesional independenteen zerbitzuak <i>Servicios de profesionales independientes</i>	434,0	0,0	565,1	0,0	-131,2	-23,2
01	23200	Profesional independenteen zerbitzuak <i>Servicios de profesionales independientes</i>	434,0	0,0	565,1	0,0	-131,2	-23,2
01	233	Garraioa <i>Transportes</i>	37,8	0,0	32,5	0,0	5,3	16,2
01	23300	Garraioa <i>Transportes</i>	37,8	0,0	32,5	0,0	5,3	16,2
01	234	Aseguru-sariak <i>Primas de seguros</i>	5,0	0,0	8,5	0,0	-3,5	-41,4
01	23400	Aseguru-sariak <i>Primas de seguros</i>	5,0	0,0	8,5	0,0	-3,5	-41,4
01	236	Komunik. inst., publizitat. eta harreman publikoak <i>Comunicación institucional, publicidad y rela.pú.</i>	1.288,0	0,0	1.022,9	0,0	265,1	25,9
01	23601	Erakunde-komunikazioa, publizitatea <i>Comunicación institucional, publicidad</i>	1.032,7	0,0	751,2	0,0	281,5	37,5
01	23611	Protokolo eta ordezkapen jarduerak <i>Atenciones protocolarias y representativas</i>	255,4	0,0	271,8	0,0	-16,4	-6,0
01	237	Hornidurak <i>Suministros</i>	407,1	0,0	432,6	0,0	-25,4	-5,9
01	23701	Energia elektrikoa <i>Energía eléctrica</i>	203,2	0,0	164,3	0,0	38,9	23,7
01	23711	Ura <i>Agua</i>	64,1	0,0	20,5	0,0	43,5	211,9
01	23721	Gasa <i>Gas</i>	61,6	0,0	72,1	0,0	-10,5	-14,6
01	23741	Jantziak, uniformeak eta lenceria <i>Vestuario, uniformes y lencería</i>	14,0	0,0	13,8	0,0	0,2	1,8
01	23751	Elikagaiak <i>Productos alimenticios</i>	18,6	0,0	16,2	0,0	2,4	14,6
01	23761	Farmazi produktuak eta hemoderibatuak <i>Productos farmacéuticos y hemoderivados</i>	3,9	0,0	4,8	0,0	-1,0	-19,9
01	23771	Tresnak eta erremintak <i>Útiles, herramientas</i>	40,2	0,0	33,1	0,0	7,1	21,5
01	23799	Bestelako hornidurak <i>Otros suministros</i>	1,6	0,0	107,7	0,0	-106,1	-98,5
01	238	Kanpoko beste zerbitzu batzuk <i>Otros servicios exteriores</i>	3.631,2	0,1	3.646,2	0,1	-15,0	-0,4
01	23801	Bulegoko materiala <i>Material de oficina</i>	164,0	0,0	134,0	0,0	29,9	22,3
01	23802	Prensa, aldizkariak, liburuak eta argitalpenak <i>Prensa, revistas, libros y otras publicaciones</i>	143,4	0,0	164,5	0,0	-21,1	-12,8
01	23811	Garbiketa eta higieena <i>Limpieza y aseo</i>	355,6	0,0	215,2	0,0	140,4	65,3
01	23821	Segurtasuna <i>Seguridad</i>	31,3	0,0	29,4	0,0	1,9	6,4
01	23831	Lokomozioa eta egonaldi-gastuak <i>Locomoción y gastos de estancia</i>	1.114,9	0,0	538,4	0,0	576,4	107,1
01	23851	Komunikazio telefonoak, informatikoak eta telem. <i>Comunicaciones telefónicas, informáticas y telemá.</i>	254,9	0,0	164,2	0,0	90,7	55,2
01	23855	Posta-komunikazioak <i>Comunicaciones postales</i>	58,4	0,0	48,2	0,0	10,3	21,3
01	23856	Mezularitza <i>Mensajería</i>	117,5	0,0	133,6	0,0	-16,1	-12,0
01	23861	Aplikazio informatikoen mantenimendua eta ustiap. <i>Mante. y explotación de aplicaciones informáticas</i>	457,0	0,0	447,0	0,0	10,0	2,2
01	23881	Argitalpenak eta argitalpenen banaketa <i>Edición y distribución de publicaciones</i>	329,7	0,0	290,8	0,0	38,9	13,4

SEKZIOA SECCION	AZPIKONTZEP. SUBCONCEPTO		2004	% GUZTIRA % TOTAL	2003	% GUZTIRA % TOTAL	ALDEA DIFERENCIA	%
01	23882	Bilerak, hitzaldiak eta ikastaroak <i>Reuniones, conferencias y cursos</i>	195,4	0,0	107,7	0,0	87,7	81,4
01	23899	Bestelako zerbitzuak <i>Otros servicios</i>	409,1	0,0	1.373,2	0,0	-964,1	-70,2
01	28	Bestelako gastuak <i>Otros gastos</i>	40,8	0,0	18,0	0,0	22,7	126,1
01	281	Zergak <i>Tributos</i>	40,8	0,0	18,0	0,0	22,7	126,1
01	28101	Ondasun Higiezinaren gaineko Zerga (OHZ) <i>Impuesto sobre Bienes Inmuebles (IBI)</i>	7,7	0,0	0,0	0,0	7,7	*****
01	28199	Bestelako zergak <i>Otros impuestos</i>	33,0	0,0	18,0	0,0	15,0	83,2
01	4	Gastu aruntetarako transf. eta dirulaguntzak <i>Transferencias y subvenciones gastos corrientes</i>	7.428,8	0,1	7.004,9	0,1	423,9	6,1
01	41	EAE-KO Administrazio Publikoari <i>A la Administración Pública de la CAE</i>	2.652,3	0,0	2.530,3	0,0	122,0	4,8
01	412	Erakunde autonomoiei <i>A Organismos Autónomos</i>	2.652,3	0,0	2.530,3	0,0	122,0	4,8
01	41201	Erakunde autonomo administratiboiei <i>A Organismos Autónomos Administrativos</i>	2.652,3	0,0	2.530,3	0,0	122,0	4,8
01	42	Euskal Alor Publikoko erakundeei <i>A entidades del Sector Público Vasco</i>	12,0	0,0	23,4	0,0	-11,4	-48,7
01	421	Foru Aldundiei <i>A Diputaciones Forales</i>	0,0	0,0	8,4	0,0	-8,4	-100,0
01	42100	Foru Aldundiei <i>A Diputaciones Forales</i>	0,0	0,0	8,4	0,0	-8,4	-100,0
01	429	E.A.P.ko zuzenbide publikoko beste erak. batzuei <i>A otros entes de derecho público del SPV</i>	12,0	0,0	15,0	0,0	-3,0	-20,0
01	42900	E.A.P.ko zuzenbide publikoko beste erak. batzuei <i>A otros entes de derecho público del SPV</i>	12,0	0,0	15,0	0,0	-3,0	-20,0
01	45	Enpresa, familia eta beste alor eta erak. batzuei <i>A empresas, familias y otros sectores y entidades</i>	4.764,5	0,1	4.451,2	0,1	313,3	7,0
01	452	Bestelako enpresa pribatuei <i>A otras empresas privadas</i>	6,3	0,0	6,9	0,0	-0,6	-9,1
01	45200	Bestelako enpresa pribatuei <i>A otras empresas privadas</i>	6,3	0,0	6,9	0,0	-0,6	-9,1
01	453	Familiei <i>A familias</i>	317,0	0,0	347,9	0,0	-30,9	-8,9
01	45301	Familiei <i>A familias</i>	317,0	0,0	347,9	0,0	-30,9	-8,9
01	454	Irabazi-asmorik gabeko erakundeei <i>A instituciones sin fines de lucro</i>	4.441,1	0,1	4.096,4	0,1	344,8	8,4
01	45499	Irabazi-asmorik gabeko beste erak. batzuei <i>A otras instituciones sin fines de lucro</i>	4.441,1	0,1	4.096,4	0,1	344,8	8,4
01	6	Inbertsio errealak <i>Inversiones reales</i>	756,2	0,0	840,7	0,0	-84,5	-10,1
01	61	Erabilera orokorreko inbertsio errealak <i>Inversiones destinadas al uso general</i>	400,0	0,0	0,0	0,0	400,0	*****
01	612	Azpiegitura eta ondasunak <i>Infraestructuras y bienes</i>	400,0	0,0	0,0	0,0	400,0	*****
01	61201	Guztiek erabiltzeko azpiegiturak eta ondasunak <i>Infraestructuras y bienes</i>	400,0	0,0	0,0	0,0	400,0	*****
01	62	Bestelako inbertsioak <i>Otras inversiones</i>	270,2	0,0	513,1	0,0	-242,9	-47,3
01	623	Instalazio teknikoak, makinak, tresnak eta beste <i>Instalaciones técnicas, maquinaria, utillaje y o.</i>	27,0	0,0	164,1	0,0	-137,1	-83,5
01	62301	Instalazio teknikoak <i>Instalaciones técnicas</i>	0,0	0,0	28,2	0,0	-28,2	-100,0
01	62311	Makineria <i>Maquinaria</i>	0,0	0,0	84,7	0,0	-84,7	-100,0
01	62321	Tresneria <i>Utillaje</i>	27,0	0,0	21,1	0,0	5,9	27,9
01	62331	Bestelako instalazioak <i>Otras instalaciones</i>	0,0	0,0	30,0	0,0	-30,0	-100,0

SEKZIOA SECCION	AZPIKONTZER. SUBCONCEPTO		2004	% GUZTIRA % TOTAL	2003	% GUZTIRA % TOTAL	ALDEA DIFERENCIA	%
01	624	Altzariak <i>Mobiliario</i>	111,6	0,0	87,9	0,0	23,7	27,0
01	62401	Altzariak <i>Mobiliario</i>	111,6	0,0	87,9	0,0	23,7	27,0
01	625	Informazio prozesuetako ekipok <i>Equipos para procesos de información</i>	101,6	0,0	140,8	0,0	-39,3	-27,9
01	62501	Informazio prozesuetako ekipok <i>Equipos para procesos de información</i>	101,6	0,0	140,8	0,0	-39,3	-27,9
01	629	Beste ibilgetu material batzuetako inbertsioak <i>Inversiones en otro inmovilizado material</i>	30,0	0,0	120,3	0,0	-90,3	-75,1
01	62901	Segurtasun ekipok eta elementuak <i>Equipos y elementos de seguridad</i>	30,0	0,0	120,3	0,0	-90,3	-75,1
01	63	Inbertsio inmaterialak <i>Inversiones inmateriales</i>	86,0	0,0	327,6	0,0	-241,6	-73,7
01	631	Jabetza industriala, eskualdatze-eskub. eta j. i. <i>Propiedad industrial, derechos de traspaso y p.i.</i>	0,0	0,0	240,4	0,0	-240,4	-100,0
01	63181	Ibilgetu materialentzako aurrerakinak <i>Anticipos para inmovilizaciones inmateriales</i>	0,0	0,0	240,4	0,0	-240,4	-100,0
01	632	Aplikazio informatikoak <i>Aplicaciones informáticas</i>	86,0	0,0	87,1	0,0	-1,2	-1,3
01	63201	Aplikazio informatikoak <i>Aplicaciones informáticas</i>	86,0	0,0	87,1	0,0	-1,2	-1,3
01	7	Kapital eragiketetako transf. eta dirulaguntzak <i>Transferencias y subvenciones operaciones capital</i>	533,2	0,0	418,7	0,0	114,5	27,4
01	75	Enpresa, familia eta beste alor eta erak. batzuei <i>A empresas, familias y otros sectores y entidades</i>	533,2	0,0	418,7	0,0	114,5	27,4
01	752	Bestelako enpresa pribatuei <i>A otras empresas privadas</i>	0,0	0,0	28,0	0,0	-28,0	-100,0
01	75200	Bestelako enpresa pribatuei <i>A otras empresas privadas</i>	0,0	0,0	28,0	0,0	-28,0	-100,0
01	754	Irabazi-asmorik gabeko erakundeei <i>A instituciones sin fines de lucro</i>	533,2	0,0	390,7	0,0	142,5	36,5
01	75499	Irabazi-asmorik gabeko beste erakunde batzuei <i>A otras instituciones sin fines de lucro</i>	533,2	0,0	390,7	0,0	142,5	36,5
01	8	Finantza-aktiboen gehikuntza <i>Aumento de activos financieros</i>	36,0	0,0	33,0	0,0	3,0	9,1
01	82	Beste erakunde batzuetako finantza-inbertsioak <i>Inversiones financieras en otras entidades</i>	36,0	0,0	33,0	0,0	3,0	9,1
01	824	Langileentzako kredituak <i>Créditos al personal</i>	36,0	0,0	33,0	0,0	3,0	9,1
01	82401	Langileentzako kredituak, epe luzera <i>A plazo al personal</i>	36,0	0,0	33,0	0,0	3,0	9,1
02		LEHENDAKARIORDETZA VICEPRESIDENCIA	9.035,0	0,1	9.305,0	0,2	-270,0	-2,9
02	1	Langile-gastuak <i>Gastos de personal</i>	5.761,4	0,1	5.584,1	0,1	177,3	3,2
02	10	Goi-karguak <i>Altos cargos</i>	782,4	0,0	761,3	0,0	21,1	2,8
02	100	Goi-karguen ordainsariak <i>Retribuciones de Altos Cargos</i>	782,4	0,0	761,3	0,0	21,1	2,8
02	10000	Goi-karguen ordainsariak <i>Retribuciones de Altos Cargos</i>	782,4	0,0	761,3	0,0	21,1	2,8
02	11	Behin-behineko langileak <i>Personal eventual</i>	331,5	0,0	325,9	0,0	5,7	1,7
02	110	Behin-behineko langileen ordainsariak <i>Retribuciones del personal eventual</i>	331,5	0,0	325,9	0,0	5,7	1,7
02	11000	Behin-behineko langileen ordainsariak <i>Retribuciones del personal eventual</i>	331,5	0,0	325,9	0,0	5,7	1,7
02	12	Funtzionarioak <i>Funcionarios</i>	3.661,0	0,1	3.549,0	0,1	112,0	3,2
02	120	Funtzionarioen ordainsariak <i>Retribuciones de funcionarios</i>	3.661,0	0,1	3.549,0	0,1	112,0	3,2
02	12000	Funtzionarioen ordainsariak <i>Retribuciones de funcionarios</i>	3.661,0	0,1	3.549,0	0,1	112,0	3,2

SEKZIOA SECCIÓN	AZPIKONTZEP. SUBCONCEPTO		2004	% GUZTIRA % TOTAL	2003	% GUZTIRA % TOTAL	ALDEA DIFERENCIA	%
02	16	Kuotak, prestazioak eta gizarte-gastuak <i>Cuotas, prestaciones y gastos sociales</i>	986,4	0,0	947,9	0,0	38,5	4,1
02	160	Enplegatzaileari dagozkion gizarte-kotizazioak <i>Cotizaciones sociales a cargo del empleador</i>	904,5	0,0	879,4	0,0	25,1	2,9
02	16000	Enplegatzaileari dagozkion gizarte-kotizazioak <i>Cotizaciones sociales a cargo del empleador</i>	904,5	0,0	879,4	0,0	25,1	2,9
02	162	Bestelako gastu sozialak <i>Otros gastos sociales</i>	81,9	0,0	68,5	0,0	13,4	19,6
02	16201	Langileriaren prestakuntza eta hobekuntza <i>Formación y perfeccionamiento del personal</i>	71,9	0,0	40,9	0,0	31,1	76,0
02	16211	Gizarte ekintza <i>Acción social</i>	10,0	0,0	27,6	0,0	-17,6	-63,8
02	2	Funtzionamendu-gastuak <i>Gastos de funcionamiento</i>	2.944,9	0,0	2.915,3	0,0	29,6	1,0
02	21	Alokairuak eta kanonak <i>Arrendamientos y cánones</i>	159,5	0,0	113,5	0,0	46,0	40,5
02	212	Eraikuntzak <i>Construcciones</i>	3,1	0,0	3,1	0,0	0,0	0,0
02	21200	Eraikuntzak <i>Construcciones</i>	3,1	0,0	3,1	0,0	0,0	0,0
02	214	Altzariak <i>Mobiliario</i>	12,9	0,0	12,9	0,0	0,0	0,0
02	21400	Altzariak <i>Mobiliario</i>	12,9	0,0	12,9	0,0	0,0	0,0
02	215	Informazio prozesuetako ekipiak <i>Equipos para procesos de información</i>	65,2	0,0	21,3	0,0	43,9	206,6
02	21500	Informazio prozesuetako ekipiak <i>Equipos para procesos de información</i>	65,2	0,0	21,3	0,0	43,9	206,6
02	218	Kanonak <i>Cánones</i>	78,3	0,0	76,3	0,0	2,1	2,7
02	21800	Kanonak <i>Cánones</i>	78,3	0,0	76,3	0,0	2,1	2,7
02	22	Konponketak eta zainetak <i>Reparaciones y conservación</i>	5,8	0,0	8,2	0,0	-2,4	-29,3
02	224	Altzariak <i>Mobiliario</i>	3,2	0,0	3,2	0,0	0,0	0,0
02	22400	Altzariak <i>Mobiliario</i>	3,2	0,0	3,2	0,0	0,0	0,0
02	225	Informazio prozesuetako ekipiak <i>Equipos para procesos de información</i>	2,6	0,0	5,0	0,0	-2,4	-48,2
02	22500	Informazio prozesuetako ekipiak <i>Equipos para procesos de información</i>	2,6	0,0	5,0	0,0	-2,4	-48,2
02	23	Kanpoko beste zerbitzu batzuk <i>Otros servicios exteriores</i>	2.709,5	0,0	2.723,5	0,0	-13,9	-0,5
02	233	Garraioa <i>Transportes</i>	0,3	0,0	0,3	0,0	0,0	-0,3
02	23300	Garraioa <i>Transportes</i>	0,3	0,0	0,3	0,0	0,0	-0,3
02	236	Komunik. inst., publizitat. eta harreman publikoak <i>Comunicación institucional, publicidad y rela.pú.</i>	3,5	0,0	3,5	0,0	0,0	0,0
02	23611	Protokolo eta ordezkapen jarduerak <i>Atenciones protocolarias y representativas</i>	3,5	0,0	3,5	0,0	0,0	0,0
02	237	Hornidurak <i>Suministros</i>	2,6	0,0	2,6	0,0	0,0	0,0
02	23799	Bestelako hornidurak <i>Otros suministros</i>	2,6	0,0	2,6	0,0	0,0	0,0
02	238	Kanpoko beste zerbitzu batzuk <i>Otros servicios exteriores</i>	2.703,2	0,0	2.717,1	0,0	-13,9	-0,5
02	23802	Prentsa, aldizkariak, liburuak eta argitalpenak <i>Prensa, revistas, libros y otras publicaciones</i>	72,1	0,0	72,7	0,0	-0,6	-0,8
02	23831	Lokomozioa eta egonaldi-gastuak <i>Locomoción y gastos de estancia</i>	86,4	0,0	86,6	0,0	-0,2	-0,2
02	23851	Komunikazio telefonikoak, informatikoak eta telem. <i>Comunicaciones telefónicas, informáticas y telemá.</i>	8,9	0,0	8,9	0,0	0,0	0,0

MILA / MILES

SEKZIOA SECCION	AZPIKONTZER. SUBCONCEPTO		2004	% GUZTIRA % TOTAL	2003	% GUZTIRA % TOTAL	ALDEA DIFERENCIA	%
02	23855	Posta-komunikazioak <i>Comunicaciones postales</i>	220,0	0,0	120,2	0,0	99,8	83,0
02	23856	Mezularitza <i>Mensajería</i>	12,9	0,0	12,9	0,0	0,0	0,0
02	23861	Aplikazio informatikoen mantenimendua eta ustiap. <i>Mante. y explotación de aplicaciones informáticas</i>	716,5	0,0	717,7	0,0	-1,2	-0,2
02	23881	Argitalpenak eta argitalpenen banaketa <i>Edición y distribución de publicaciones</i>	1.135,9	0,0	1.135,9	0,0	0,0	0,0
02	23882	Bilerak, hizaldiak eta ikastaroak <i>Reuniones, conferencias y cursos</i>	18,0	0,0	98,1	0,0	-80,1	-81,6
02	23899	Bestelako zerbitzuak <i>Otros servicios</i>	432,4	0,0	464,1	0,0	-31,6	-6,8
02	28	Bestelako gastuak <i>Otros gastos</i>	70,2	0,0	70,2	0,0	0,0	0,0
02	282	Beste hainbat gastu <i>Diversos gastos</i>	70,2	0,0	70,2	0,0	0,0	0,0
02	28201	Juridikoak, auzi-gastuak eta epaiengatiko kalte-o. <i>Jurídicos y contenciosos e indemni. por sentencias</i>	70,2	0,0	70,2	0,0	0,0	0,0
02	4	Gastu arruntetarako transf. eta dirulaguntzak <i>Transferencias y subvenciones gastos corrientes</i>	0,0	0,0	451,0	0,0	-451,0	-100,0
02	45	Enpresa, familia eta beste alor eta erak. batzuei <i>A empresas, familias y otros sectores y entidades</i>	0,0	0,0	451,0	0,0	-451,0	-100,0
02	454	Irabazi-asmorik gabeko erakundeei <i>A instituciones sin fines de lucro</i>	0,0	0,0	451,0	0,0	-451,0	-100,0
02	45499	Irabazi-asmorik gabeko beste erak. batzuei <i>A otras instituciones sin fines de lucro</i>	0,0	0,0	451,0	0,0	-451,0	-100,0
02	6	Inbertsio errealak <i>Inversiones reales</i>	278,6	0,0	304,6	0,0	-26,0	-8,5
02	62	Bestelako inbertsioak <i>Otras inversiones</i>	14,2	0,0	43,2	0,0	-29,0	-67,1
02	624	Altzariak <i>Mobiliario</i>	13,2	0,0	13,2	0,0	0,0	0,0
02	62401	Altzariak <i>Mobiliario</i>	13,2	0,0	13,2	0,0	0,0	0,0
02	625	Informazio prozesuetako ekipiak <i>Equipos para procesos de información</i>	1,0	0,0	30,0	0,0	-29,0	-96,7
02	62501	Informazio prozesuetako ekipiak <i>Equipos para procesos de información</i>	1,0	0,0	30,0	0,0	-29,0	-96,7
02	63	Inbertsio inmaterialak <i>Inversiones inmateriales</i>	264,4	0,0	261,4	0,0	3,0	1,2
02	632	Aplikazio informatikoak <i>Aplicaciones informáticas</i>	264,4	0,0	261,4	0,0	3,0	1,2
02	63201	Aplikazio informatikoak <i>Aplicaciones informáticas</i>	264,4	0,0	261,4	0,0	3,0	1,2
02	8	Finantza-aktiboen gehikuntza <i>Aumento de activos financieros</i>	50,0	0,0	50,0	0,0	0,0	0,0
02	82	Beste erakunde batzuetako finantza-inbertsioak <i>Inversiones financieras en otras entidades</i>	50,0	0,0	50,0	0,0	0,0	0,0
02	824	Langileentzako kredituak <i>Créditos al personal</i>	50,0	0,0	50,0	0,0	0,0	0,0
02	82401	Langileentzako kredituak, epe luzera <i>A lplazo al personal</i>	50,0	0,0	50,0	0,0	0,0	0,0
03		OGASUN ETA HERRI ADMINISTRAZIOA HACIENDA Y ADMINISTRACIÓN PÚBLICA	146.402,0	2,2	144.263,0	2,3	2.139,0	1,5
03	1	Langile-gastuak <i>Gastos de personal</i>	20.784,8	0,3	20.231,7	0,3	553,1	2,7
03	10	Goi-karguak <i>Altos cargos</i>	1.071,4	0,0	1.044,1	0,0	27,3	2,6
03	100	Goi-karguen ordainsariak <i>Retribuciones de Altos Cargos</i>	1.071,4	0,0	1.044,1	0,0	27,3	2,6
03	10000	Goi-karguen ordainsariak <i>Retribuciones de Altos Cargos</i>	1.071,4	0,0	1.044,1	0,0	27,3	2,6
03	11	Behin-behineko langileak <i>Personal eventual</i>	366,3	0,0	356,7	0,0	9,6	2,7

SEKZIOA SECCION	AZPIKONTZEP. SUBCONCEPTO		2004	% GUZTIRA % TOTAL	2003	% GUZTIRA % TOTAL	ALDEA DIFERENCIA	%
03	110	Behin-behineko langileen ordainsariak <i>Retribuciones del personal eventual</i>	366,3	0,0	356,7	0,0	9,6	2,7
03	11000	Behin-behineko langileen ordainsariak <i>Retribuciones del personal eventual</i>	366,3	0,0	356,7	0,0	9,6	2,7
03	12	Funtzionarioak <i>Funcionarios</i>	14.065,7	0,2	13.651,6	0,2	414,0	3,0
03	120	Funtzionarioen ordainsariak <i>Retribuciones de funcionarios</i>	14.065,7	0,2	13.651,6	0,2	414,0	3,0
03	12000	Funtzionarioen ordainsariak <i>Retribuciones de funcionarios</i>	14.065,7	0,2	13.651,6	0,2	414,0	3,0
03	13	Lan-legepekoak <i>Laborales</i>	1.208,2	0,0	1.186,2	0,0	22,0	1,9
03	130	Lan-legepeko langile finkoen ordainsariak <i>Retribuciones de personal laboral fijo</i>	1.208,2	0,0	1.186,2	0,0	22,0	1,9
03	13000	Lan-legepeko langile finkoen ordainsariak <i>Retribuciones de personal laboral fijo</i>	1.208,2	0,0	1.186,2	0,0	22,0	1,9
03	16	Kuotak, prestazioak eta gizarte-gastuak <i>Cuotas, prestaciones y gastos sociales</i>	4.073,3	0,1	3.993,2	0,1	80,2	2,0
03	160	Enplegatzaileari dagozkion gizarte-kotizazioak <i>Cotizaciones sociales a cargo del empleador</i>	3.924,6	0,1	3.816,2	0,1	108,4	2,8
03	16000	Enplegatzaileari dagozkion gizarte-kotizazioak <i>Cotizaciones sociales a cargo del empleador</i>	3.924,6	0,1	3.816,2	0,1	108,4	2,8
03	162	Bestelako gastu sozialak <i>Otros gastos sociales</i>	148,8	0,0	177,0	0,0	-28,2	-16,0
03	16201	Langileriaren prestakuntza eta hobekuntza <i>Formación y perfeccionamiento del personal</i>	118,8	0,0	117,0	0,0	1,8	1,5
03	16211	Gizarte ekintza <i>Acción social</i>	30,0	0,0	60,0	0,0	-30,0	-50,0
03	2	Funtzionamendu-gastuak <i>Gastos de funcionamiento</i>	56.467,2	0,8	54.127,9	0,9	2.339,4	4,3
03	21	Alokairuak eta kanonak <i>Arrendamientos y cánones</i>	874,8	0,0	670,5	0,0	204,4	30,5
03	211	Lurra eta ondasun naturalak <i>Terrenos y bienes naturales</i>	0,0	0,0	1,2	0,0	-1,2	-100,0
03	21100	Lurra eta ondasun naturalak <i>Terrenos y bienes naturales</i>	0,0	0,0	1,2	0,0	-1,2	-100,0
03	212	Eraikuntzak <i>Construcciones</i>	17,7	0,0	26,2	0,0	-8,5	-32,5
03	21200	Eraikuntzak <i>Construcciones</i>	17,7	0,0	26,2	0,0	-8,5	-32,5
03	214	Altzariak <i>Mobiliario</i>	66,3	0,0	66,3	0,0	0,0	0,0
03	21400	Altzariak <i>Mobiliario</i>	66,3	0,0	66,3	0,0	0,0	0,0
03	215	Informazio prozesuetako ekipoen <i>Equipos para procesos de información</i>	255,0	0,0	108,8	0,0	146,3	134,5
03	21500	Informazio prozesuetako ekipoen <i>Equipos para procesos de información</i>	255,0	0,0	108,8	0,0	146,3	134,5
03	216	Garraio-elementuak <i>Elementos de transporte</i>	194,0	0,0	240,5	0,0	-46,5	-19,4
03	21600	Garraio-elementuak <i>Elementos de transporte</i>	194,0	0,0	240,5	0,0	-46,5	-19,4
03	218	Kanonak <i>Cánones</i>	341,9	0,0	227,5	0,0	114,4	50,3
03	21800	Kanonak <i>Cánones</i>	341,9	0,0	227,5	0,0	114,4	50,3
03	22	Konponketak eta zainketak <i>Reparaciones y conservación</i>	2.890,0	0,0	6.667,9	0,1	-3.777,9	-56,7
03	222	Eraikuntzak <i>Construcciones</i>	1.688,8	0,0	1.616,2	0,0	72,6	4,5
03	22200	Eraikuntzak <i>Construcciones</i>	1.688,8	0,0	1.616,2	0,0	72,6	4,5
03	223	Instalazio teknikoak, makineria eta tresneria <i>Instalaciones técnicas, maquinaria y utillaje</i>	734,6	0,0	4.592,4	0,1	-3.857,8	-84,0

SEKZIOA SECCION	AZPIKONTZER. SUBCONCEPTO		2004	% GUZTIRA % TOTAL	2003	% GUZTIRA % TOTAL	ALDEA DIFERENCIA	%
03	22301	Instalazio teknikoak <i>Instalaciones técnicas</i>	488,8	0,0	4.396,3	0,1	-3.907,5	-88,9
03	22311	Makineria <i>Maquinaria</i>	229,8	0,0	180,1	0,0	49,7	27,6
03	22321	Tresneria <i>Utillaje</i>	16,0	0,0	16,0	0,0	0,0	0,0
03	224	Altzariak <i>Mobiliario</i>	55,3	0,0	70,3	0,0	-15,0	-21,3
03	22400	Altzariak <i>Mobiliario</i>	55,3	0,0	70,3	0,0	-15,0	-21,3
03	225	Informazio prozesuetako ekipoak <i>Equipos para procesos de información</i>	21,6	0,0	33,0	0,0	-11,4	-34,5
03	22500	Informazio prozesuetako ekipoak <i>Equipos para procesos de información</i>	21,6	0,0	33,0	0,0	-11,4	-34,5
03	226	Garraio-elementuak <i>Elementos de transporte</i>	300,0	0,0	246,0	0,0	54,0	22,0
03	22600	Garraio-elementuak <i>Elementos de transporte</i>	300,0	0,0	246,0	0,0	54,0	22,0
03	227	Bestelako ibilgetu materiala <i>Otro inmovilizado material</i>	89,7	0,0	110,0	0,0	-20,3	-18,4
03	22700	Bestelako ibilgetu materiala <i>Otro inmovilizado material</i>	89,7	0,0	110,0	0,0	-20,3	-18,4
03	23	Kanpoko beste zerbitzu batzuk <i>Otros servicios exteriores</i>	52.633,4	0,8	46.721,6	0,8	5.911,9	12,7
03	231	Ekitaldiko ikerketa eta garapen gastuak <i>Gastos de investigación y desarrollo del ejercicio</i>	3,0	0,0	3,0	0,0	0,0	0,0
03	23100	Ekitaldiko ikerketa eta garapen gastuak <i>Gastos de investigación y desarrollo del ejercicio</i>	3,0	0,0	3,0	0,0	0,0	0,0
03	232	Profesional independenteen zerbitzuak <i>Servicios de profesionales independientes</i>	190,4	0,0	708,1	0,0	-517,7	-73,1
03	23200	Profesional independenteen zerbitzuak <i>Servicios de profesionales independientes</i>	190,4	0,0	708,1	0,0	-517,7	-73,1
03	233	Garraioa <i>Transportes</i>	8,5	0,0	8,3	0,0	0,2	2,4
03	23300	Garraioa <i>Transportes</i>	8,5	0,0	8,3	0,0	0,2	2,4
03	236	Komunik. inst., publizitat. eta harreman publikoak <i>Comunicación institucional, publicidad y rela.pú.</i>	87,0	0,0	69,8	0,0	17,1	24,5
03	23601	Erakunde-komunikazioa, publizitatea <i>Comunicación institucional, publicidad</i>	83,7	0,0	66,5	0,0	17,1	25,8
03	23611	Protokolo eta ordezkapen jarduerak <i>Atenciones protocolarias y representativas</i>	3,3	0,0	3,3	0,0	0,0	0,0
03	237	Hornidurak <i>Suministros</i>	1.749,8	0,0	2.583,2	0,0	-833,4	-32,3
03	23701	Energia elektrikoa <i>Energía eléctrica</i>	977,9	0,0	1.844,2	0,0	-866,3	-47,0
03	23711	Ura <i>Agua</i>	22,0	0,0	16,5	0,0	5,5	33,3
03	23721	Gasa <i>Gas</i>	290,0	0,0	259,0	0,0	31,0	12,0
03	23741	Jantziak, uniformeak eta lenteria <i>Vestuario, uniformes y lencería</i>	9,1	0,0	19,1	0,0	-10,0	-52,5
03	23751	Elkagaiak <i>Productos alimenticios</i>	120,0	0,0	120,0	0,0	0,0	0,0
03	23761	Farmazi produktuek eta hemoderibatuek <i>Productos farmacéuticos y hemoderivados</i>	11,6	0,0	10,6	0,0	1,0	9,4
03	23762	Osasungintzako tresneria eta lanabes txikiak <i>Instrumental y pequeño utillaje sanitario</i>	0,5	0,0	0,5	0,0	0,0	0,0
03	23771	Tresnak eta erremintak <i>Útiles, herramientas</i>	16,0	0,0	16,0	0,0	0,0	0,0
03	23799	Bestelako hornidurak <i>Otros suministros</i>	302,7	0,0	297,3	0,0	5,4	1,8
03	238	Kanpoko beste zerbitzu batzuk <i>Otros servicios exteriores</i>	50.594,8	0,8	43.349,1	0,7	7.245,6	16,7

SEKZIOA SECCIÓN	AZPIKONTZEP. SUBCONCEPTO		2004	% GUZTIRA % TOTAL	2003	% GUZTIRA % TOTAL	ALDEA DIFERENCIA	%
03	23801	Bulegoko materiala <i>Material de oficina</i>	1.750,0	0,0	1.750,0	0,0	0,0	0,0
03	23802	Prentsa, aldizkariak, liburuak eta argitalpenak <i>Prensa, revistas, libros y otras publicaciones</i>	182,2	0,0	172,5	0,0	9,7	5,6
03	23811	Garbiketa eta higieena <i>Limpieza y aseo</i>	2.316,2	0,0	2.192,8	0,0	123,3	5,6
03	23821	Segurtasuna <i>Seguridad</i>	1.116,0	0,0	1.087,5	0,0	28,5	2,6
03	23831	Lokomozioa eta egonaldi-gastuak <i>Locomoción y gastos de estancia</i>	941,3	0,0	928,5	0,0	12,8	1,4
03	23851	Komunikazio telefonikoak, informatikoak eta telem. <i>Comunicaciones telefónicas, informáticas y telemá.</i>	2.554,1	0,0	2.499,4	0,0	54,7	2,2
03	23855	Posta-komunikazioak <i>Comunicaciones postales</i>	1.429,0	0,0	1.129,0	0,0	300,0	26,6
03	23856	Mezularitza <i>Mensajería</i>	59,7	0,0	59,8	0,0	-0,1	-0,2
03	23861	Aplikazio informatikoen mantenimendua eta ustiap. <i>Mante. y explotación de aplicaciones informáticas</i>	35.430,1	0,5	29.489,1	0,5	5.941,1	20,1
03	23881	Argitalpenak eta argitalpenen banaketa <i>Edición y distribución de publicaciones</i>	434,6	0,0	427,1	0,0	7,5	1,8
03	23882	Bilerak, hitzaldiak eta ikastaroak <i>Reuniones, conferencias y cursos</i>	3,5	0,0	3,5	0,0	0,0	0,0
03	23883	Beste adm. publiko batzuk eskainitako zerbitzuak <i>Prestación de servicios por otras Admones. Públi.</i>	2.152,5	0,0	2.003,5	0,0	149,0	7,4
03	23884	Zaintzea, gordailatzea eta biltegiatzea <i>Custodia, depósito y almacenaje</i>	238,0	0,0	204,0	0,0	34,0	16,7
03	23899	Bestelako zerbitzuak <i>Otros servicios</i>	1.987,7	0,0	1.402,4	0,0	585,3	41,7
03	28	Bestelako gastuak <i>Otros gastos</i>	69,0	0,0	68,0	0,0	1,0	1,5
03	281	Zergak <i>Tributos</i>	60,0	0,0	56,5	0,0	3,5	6,2
03	28103	Trakzio Mekanikozko ibilgailuen gaineko Zerga <i>Impuesto sobre Vehículos de Tracción Mecánica</i>	60,0	0,0	56,0	0,0	4,0	7,1
03	28104	Eraikuntza, instalazio eta Obren gaineko Zerga <i>Impo. sobre construc., instala. y obras (ICIO)</i>	0,0	0,0	0,5	0,0	-0,5	-100,0
03	282	Beste hainbat gastu <i>Diversos gastos</i>	9,0	0,0	11,5	0,0	-2,5	-21,7
03	28201	Juridikoak, auzi-gastuak eta epaiengatiko kalte-o. <i>Jurídicos y contenciosos e indemni. por sentencias</i>	9,0	0,0	9,0	0,0	0,0	0,0
03	28289	Ohizkanpoko beste gastu batzuk <i>Otros gastos extraordinarios</i>	0,0	0,0	2,5	0,0	-2,5	-100,0
03	4	Gastu arruntetarako transf. eta dirulaguntzak <i>Transferencias y subvenciones gastos corrientes</i>	21.091,6	0,3	19.979,3	0,3	1.112,3	5,6
03	41	EAE-KO Administrazio Publikoari <i>A la Administración Pública de la CAE</i>	20.908,3	0,3	19.815,5	0,3	1.092,8	5,5
03	412	Erakunde autonomoi <i>A Organismos Autónomos</i>	20.908,3	0,3	19.815,5	0,3	1.092,8	5,5
03	41201	Erakunde autonomo administratiboei <i>A Organismos Autónomos Administrativos</i>	20.908,3	0,3	19.815,5	0,3	1.092,8	5,5
03	45	Enpresa, familia eta beste alor eta erak. batzuei <i>A empresas, familias y otros sectores y entidades</i>	183,3	0,0	163,8	0,0	19,5	11,9
03	454	Irabazi-asmorik gabeko erakundeiei <i>A instituciones sin fines de lucro</i>	162,3	0,0	162,3	0,0	0,0	0,0
03	45499	Irabazi-asmorik gabeko beste erak. batzuei <i>A otras instituciones sin fines de lucro</i>	162,3	0,0	162,3	0,0	0,0	0,0
03	459	Beste alor eta erakunde batzuei <i>A otros sectores y entidades</i>	21,0	0,0	1,5	0,0	19,5	*****
03	45900	Beste alor eta erakunde batzuei <i>A otros sectores y entidades</i>	21,0	0,0	1,5	0,0	19,5	*****
03	6	Inbertsio errealak <i>Inversiones reales</i>	5.105,7	0,1	8.741,6	0,1	-3.635,8	-41,6
03	62	Bestelako inbertsioak <i>Otras inversiones</i>	4.985,7	0,1	8.738,6	0,1	-3.752,8	-42,9

SEKZIOA SECCION	AZPIKONTZER. SUBCONCEPTO		2004	% GUZTIRA % TOTAL	2003	% GUZTIRA % TOTAL	ALDEA DIFERENCIA	%
03	621	Lurrak eta ondasun naturalak <i>Terrenos y bienes naturales</i>	35,0	0,0	35,0	0,0	0,0	0,0
03	62101	Lurrak eta ondasun naturalak <i>Terrenos y bienes naturales</i>	35,0	0,0	35,0	0,0	0,0	0,0
03	622	Eraikuntzak <i>Construcciones</i>	2.044,0	0,0	4.016,9	0,1	-1.972,9	-49,1
03	62281	Aribideko eraikuntzak <i>Construcciones en curso</i>	2.044,0	0,0	4.016,9	0,1	-1.972,9	-49,1
03	623	Instalazio teknikoak, makinak, tresnak eta beste <i>Instalaciones técnicas, maquinaria, utillaje y o.</i>	1.130,5	0,0	3.619,4	0,1	-2.488,9	-68,8
03	62301	Instalazio teknikoak <i>Instalaciones técnicas</i>	700,0	0,0	697,0	0,0	3,0	0,4
03	62311	Makineria <i>Maquinaria</i>	376,0	0,0	2.875,2	0,0	-2.499,2	-86,9
03	62321	Tresneria <i>Utillaje</i>	54,5	0,0	7,2	0,0	47,3	656,7
03	62381	Muntatze-fasean dauden instalazioak <i>Instalaciones en montaje</i>	0,0	0,0	40,0	0,0	-40,0	-100,0
03	624	Altzariak <i>Mobiliario</i>	916,2	0,0	366,2	0,0	550,0	150,2
03	62401	Altzariak <i>Mobiliario</i>	916,2	0,0	366,2	0,0	550,0	150,2
03	625	Informazio prozesuetako ekipook <i>Equipos para procesos de información</i>	4,0	0,0	60,0	0,0	-56,0	-93,3
03	62501	Informazio prozesuetako ekipook <i>Equipos para procesos de información</i>	4,0	0,0	60,0	0,0	-56,0	-93,3
03	626	Garraio-elementuak <i>Elementos de transporte</i>	555,0	0,0	540,0	0,0	15,0	2,8
03	62601	Garraio-elementuak <i>Elementos de transporte</i>	555,0	0,0	540,0	0,0	15,0	2,8
03	629	Beste ibilgetu material batzuetako inbertsioak <i>Inversiones en otro inmovilizado material</i>	301,0	0,0	101,0	0,0	200,0	198,0
03	62901	Segurtasun ekipook eta elementuak <i>Equipos y elementos de seguridad</i>	300,0	0,0	100,0	0,0	200,0	200,0
03	62999	Bestelako ibilgetu materiala <i>Otro inmovilizado material</i>	1,0	0,0	1,0	0,0	0,0	0,0
03	63	Inbertsio inmaterialak <i>Inversiones inmateriales</i>	120,0	0,0	3,0	0,0	117,0	*****
03	631	Jabetza industrial, eskualdatze-eskub. eta j. i. <i>Propiedad industrial, derechos de traspaso y p.i.</i>	30,0	0,0	0,0	0,0	30,0	*****
03	63103	Jabetza intelektual <i>Propiedad intelectual</i>	30,0	0,0	0,0	0,0	30,0	*****
03	632	Aplikazio informatikoak <i>Aplicaciones informáticas</i>	90,0	0,0	3,0	0,0	87,0	*****
03	63201	Aplikazio informatikoak <i>Aplicaciones informáticas</i>	90,0	0,0	3,0	0,0	87,0	*****
03	7	Kapital eragiketetako transf. eta dirulaguntzak <i>Transferencias y subvenciones operaciones capital</i>	42.184,3	0,6	41.014,3	0,7	1.170,1	2,9
03	71	EAEko Administrazio Publikoari <i>A la Administración Pública de la CAE</i>	638,1	0,0	638,5	0,0	-0,4	-0,1
03	712	Erakunde autonomoi <i>A Organismos Autónomos</i>	638,1	0,0	638,5	0,0	-0,4	-0,1
03	71201	Erakunde autonomo administratiboei <i>A Organismos Autónomos Administrativos</i>	638,1	0,0	638,5	0,0	-0,4	-0,1
03	72	Euskal Alor Publikoko erakundeei <i>A entidades del Sector Público Vasco</i>	37.060,7	0,6	36.060,7	0,6	1.000,0	2,8
03	722	Euskal Alor Publikoko toki-erakundeei <i>A Entidades Locales del Sector Público Vasco</i>	37.060,7	0,6	36.060,7	0,6	1.000,0	2,8
03	72201	Udalerriei <i>A Municipios</i>	37.060,7	0,6	36.060,7	0,6	1.000,0	2,8
03	75	Enpresa, familia eta beste alor eta erak. batzuei <i>A empresas, familias y otros sectores y entidades</i>	4.485,5	0,1	4.315,0	0,1	170,5	4,0
03	751	Partaidetzako enpresa pribatuei <i>A empresas privadas participadas</i>	4.085,5	0,1	4.315,0	0,1	-229,5	-5,3

SEKZIOA SECCION	AZPIKONTZEP. SUBCONCEPTO		2004	% GUZTIRA % TOTAL	2003	% GUZTIRA % TOTAL	ALDEA DIFERENCIA	%
03	75100	Partaidetzako enpresa pribatuei <i>A empresas privadas participadas</i>	4.085,5	0,1	4.315,0	0,1	-229,5	-5,3
03	752	Bestelako enpresa pribatuei <i>A otras empresas privadas</i>	400,0	0,0	0,0	0,0	400,0	*****
03	75200	Bestelako enpresa pribatuei <i>A otras empresas privadas</i>	400,0	0,0	0,0	0,0	400,0	*****
03	8	Finantza-aktiboen gehikuntza <i>Aumento de activos financieros</i>	768,3	0,0	168,3	0,0	600,0	356,5
03	81	EAE-KO Adm. Publikoko finantza-inbertsioak <i>Inversiones financieras en Admón. Pública de CAE</i>	600,0	0,0	0,0	0,0	600,0	*****
03	811	EAEko Adm. Publikoko erakundeetako partaidetzak <i>Participaciones en entidades de Admón. Pública CAE</i>	600,0	0,0	0,0	0,0	600,0	*****
03	81131	Sozietate publikoetan, epe luzera <i>A largo plazo en Sociedades Públicas</i>	600,0	0,0	0,0	0,0	600,0	*****
03	82	Beste erakunde batzuetako finantza-inbertsioak <i>Inversiones financieras en otras entidades</i>	168,3	0,0	168,3	0,0	0,0	0,0
03	824	Langileentzako kredituak <i>Créditos al personal</i>	168,3	0,0	168,3	0,0	0,0	0,0
03	82401	Langileentzako kredituak, epe luzera <i>A l/plazo al personal</i>	168,3	0,0	168,3	0,0	0,0	0,0
04		HEZKUNTZA, UNIBERTSITATEA ETA IKERKETA EDUCACIÓN, UNIVERSIDADES E INVESTIGACIÓN	1.802.955,0	27,1	1.710.000,0	27,6	92.955,0	5,4
04	1	Langile-gastuak <i>Gastos de personal</i>	825.083,0	12,4	782.230,4	12,6	42.852,5	5,5
04	10	Goi-karguak <i>Altos cargos</i>	1.022,9	0,0	996,6	0,0	26,3	2,6
04	100	Goi-karguen ordainsariak <i>Retribuciones de Altos Cargos</i>	1.022,9	0,0	996,6	0,0	26,3	2,6
04	10000	Goi-karguen ordainsariak <i>Retribuciones de Altos Cargos</i>	1.022,9	0,0	996,6	0,0	26,3	2,6
04	11	Behin-behineko langileak <i>Personal eventual</i>	299,9	0,0	292,2	0,0	7,7	2,6
04	110	Behin-behineko langileen ordainsariak <i>Retribuciones del personal eventual</i>	299,9	0,0	292,2	0,0	7,7	2,6
04	11000	Behin-behineko langileen ordainsariak <i>Retribuciones del personal eventual</i>	299,9	0,0	292,2	0,0	7,7	2,6
04	12	Funtzionarioak <i>Funcionarios</i>	648.590,9	9,7	613.219,9	9,9	35.371,0	5,8
04	120	Funtzionarioen ordainsariak <i>Retribuciones de funcionarios</i>	586.228,5	8,8	557.989,9	9,0	28.238,6	5,1
04	12000	Funtzionarioen ordainsariak <i>Retribuciones de funcionarios</i>	586.228,5	8,8	557.989,9	9,0	28.238,6	5,1
04	122	Funtzionarioak ordezkatzten dituztenen ordainsariak <i>Retribuc.del personal que sustituye a funcionarios</i>	62.362,4	0,9	55.230,0	0,9	7.132,4	12,9
04	12200	Funtzionarioak ordezkatzten dituztenen ordainsariak <i>Retribuc.del personal que sustituye a funcionarios</i>	62.362,4	0,9	55.230,0	0,9	7.132,4	12,9
04	13	Lan-legepekoak <i>Laborales</i>	53.947,2	0,8	52.623,2	0,9	1.323,9	2,5
04	130	Lan-legepeko langile finkoen ordainsariak <i>Retribuciones de personal laboral fijo</i>	45.586,4	0,7	45.703,2	0,7	-116,9	-0,3
04	13000	Lan-legepeko langile finkoen ordainsariak <i>Retribuciones de personal laboral fijo</i>	45.586,4	0,7	45.703,2	0,7	-116,9	-0,3
04	131	Aldi baterako lan-legepeko langileen ordainsariak <i>Retribuciones del personal laboral temporal</i>	696,8	0,0	600,0	0,0	96,8	16,1
04	13100	Aldi baterako lan-legepeko langileen ordainsariak <i>Retribuciones del personal laboral temporal</i>	696,8	0,0	600,0	0,0	96,8	16,1
04	132	Lan-legepekoak ordezkatzten dituztenen ordainsariak <i>Retr.del personal que sustituye a personal laboral</i>	7.664,0	0,1	6.320,0	0,1	1.344,0	21,3
04	13200	Lan-legepekoak ordezkatzten dituztenen ordainsariak <i>Retr.del personal que sustituye a personal laboral</i>	7.664,0	0,1	6.320,0	0,1	1.344,0	21,3
04	16	Kuotak, prestazioak eta gizarte-gastuak <i>Cuotas, prestaciones y gastos sociales</i>	121.222,2	1,8	115.098,5	1,9	6.123,7	5,3
04	160	Enplegatzaileari dagozkion gizarte-kotizazioak <i>Cotizaciones sociales a cargo del empleador</i>	112.346,8	1,7	107.341,6	1,7	5.005,2	4,7

MILA / MILES

SEKZIOA SECCION	AZPIKONTZER SUBCONCEPTO		2004	% GUZTIRA % TOTAL	2003	% GUZTIRA % TOTAL	ALDEA DIFERENCIA	%
04	16000	Enplegatzaileari dagozkion gizarte-kotizazioak <i>Cotizaciones sociales a cargo del empleador</i>	112.346,8	1,7	107.341,6	1,7	5.005,2	4,7
04	161	Indemnitzazioa, Gizarte-prestazioak <i>Indemnizaciones, Prestaciones Sociales</i>	8.326,7	0,1	7.276,9	0,1	1.049,8	14,4
04	16101	Indemnitzazioak <i>Indemnizaciones</i>	8.326,7	0,1	7.276,9	0,1	1.049,8	14,4
04	162	Bestelako gastu sozialak <i>Otros gastos sociales</i>	548,7	0,0	480,0	0,0	68,7	14,3
04	16211	Gizarte ekintza <i>Acción social</i>	548,7	0,0	480,0	0,0	68,7	14,3
04	2	Funtzionamendu-gastuak <i>Gastos de funcionamiento</i>	89.338,1	1,3	83.035,2	1,3	6.302,9	7,6
04	21	Alokairuak eta kanonak <i>Arrendamientos y cánones</i>	1.406,0	0,0	1.068,0	0,0	338,0	31,7
04	212	Eraikuntzak <i>Construcciones</i>	296,5	0,0	293,2	0,0	3,3	1,1
04	21200	Eraikuntzak <i>Construcciones</i>	296,5	0,0	293,2	0,0	3,3	1,1
04	213	Instalazio teknikoak, makineria eta tresneria <i>Instalaciones técnicas, maquinaria y utillaje</i>	126,9	0,0	108,0	0,0	18,8	17,4
04	21301	Instalazio teknikoak <i>Instalaciones técnicas</i>	126,9	0,0	108,0	0,0	18,8	17,4
04	214	Altzariak <i>Mobiliario</i>	152,6	0,0	130,8	0,0	21,8	16,7
04	21400	Altzariak <i>Mobiliario</i>	152,6	0,0	130,8	0,0	21,8	16,7
04	215	Informazio prozesuetako ekipok <i>Equipos para procesos de información</i>	560,0	0,0	535,9	0,0	24,1	4,5
04	21500	Informazio prozesuetako ekipok <i>Equipos para procesos de información</i>	560,0	0,0	535,9	0,0	24,1	4,5
04	218	Kanonak <i>Cánones</i>	270,0	0,0	0,0	0,0	270,0	*****
04	21800	Kanonak <i>Cánones</i>	270,0	0,0	0,0	0,0	270,0	*****
04	22	Konponketak eta zainketak <i>Reparaciones y conservación</i>	5.173,5	0,1	5.484,2	0,1	-310,7	-5,7
04	222	Eraikuntzak <i>Construcciones</i>	2.216,3	0,0	2.162,1	0,0	54,2	2,5
04	22200	Eraikuntzak <i>Construcciones</i>	2.216,3	0,0	2.162,1	0,0	54,2	2,5
04	223	Instalazio teknikoak, makineria eta tresneria <i>Instalaciones técnicas, maquinaria y utillaje</i>	1.181,8	0,0	1.057,3	0,0	124,5	11,8
04	22301	Instalazio teknikoak <i>Instalaciones técnicas</i>	1.181,8	0,0	1.057,3	0,0	124,5	11,8
04	224	Altzariak <i>Mobiliario</i>	406,7	0,0	368,5	0,0	38,2	10,4
04	22400	Altzariak <i>Mobiliario</i>	406,7	0,0	368,5	0,0	38,2	10,4
04	225	Informazio prozesuetako ekipok <i>Equipos para procesos de información</i>	1.367,1	0,0	1.894,8	0,0	-527,7	-27,8
04	22500	Informazio prozesuetako ekipok <i>Equipos para procesos de información</i>	1.367,1	0,0	1.894,8	0,0	-527,7	-27,8
04	226	Garraio-elementuak <i>Elementos de transporte</i>	1,6	0,0	1,6	0,0	0,1	3,5
04	22600	Garraio-elementuak <i>Elementos de transporte</i>	1,6	0,0	1,6	0,0	0,1	3,5
04	23	Kanpoko beste zerbitzu batzuk <i>Otros servicios exteriores</i>	81.627,8	1,2	75.528,3	1,2	6.099,5	8,1
04	232	Profesional independenteen zerbitzuak <i>Servicios de profesionales independientes</i>	105,9	0,0	387,5	0,0	-281,6	-72,7
04	23200	Profesional independenteen zerbitzuak <i>Servicios de profesionales independientes</i>	105,9	0,0	387,5	0,0	-281,6	-72,7
04	233	Garraioa <i>Transportes</i>	13.992,2	0,2	13.725,5	0,2	266,7	1,9

SEKZIOA SECCION	AZPIKONTZEP. SUBCONCEPTO		2004	% GUZTIRA % TOTAL	2003	% GUZTIRA % TOTAL	ALDEA DIFERENCIA	%
04	23300	Garraioa <i>Transportes</i>	13.992,2	0,2	13.725,5	0,2	266,7	1,9
04	235	Banku-zerbitzuak eta antzekoak <i>Servicios bancarios y similares</i>	8,5	0,0	8,2	0,0	0,3	3,3
04	23500	Banku-zerbitzuak eta antzekoak <i>Servicios bancarios y similares</i>	8,5	0,0	8,2	0,0	0,3	3,3
04	236	Komunik. inst., publizitat. eta harreman publikoak <i>Comunicación institucional, publicidad y rela.pú.</i>	2.507,8	0,0	2.379,3	0,0	128,6	5,4
04	23601	Erakunde-komunikazioa, publizitatea <i>Comunicación institucional, publicidad</i>	2.463,5	0,0	2.371,8	0,0	91,7	3,9
04	23611	Protokolo eta ordezkapen jarduerak <i>Atenciones protocolarias y representativas</i>	44,3	0,0	7,4	0,0	36,9	496,2
04	237	Hornidurak <i>Suministros</i>	8.374,2	0,1	7.218,6	0,1	1.155,7	16,0
04	23701	Energia elektrikoa <i>Energía eléctrica</i>	8.041,6	0,1	6.907,7	0,1	1.134,0	16,4
04	23751	Elikagaiak <i>Productos alimenticios</i>	291,0	0,0	273,0	0,0	18,0	6,6
04	23755	Ikasmateriaia <i>Material didáctico</i>	31,9	0,0	31,0	0,0	0,9	3,0
04	23763	Kontsumitzeko eta birjartzeko osasun-gaiak <i>Material sanitario para consumo y reposición</i>	6,9	0,0	6,6	0,0	0,2	3,5
04	23799	Bestelako hornidurak <i>Otros suministros</i>	2,9	0,0	0,3	0,0	2,5	773,7
04	238	Kanpoko beste zerbitzu batzuk <i>Otros servicios exteriores</i>	56.639,1	0,9	51.809,3	0,8	4.829,8	9,3
04	23801	Bulegoko materiala <i>Material de oficina</i>	1.563,5	0,0	1.501,3	0,0	62,2	4,1
04	23802	Prensa, aldizkariak, liburuak eta argitalpenak <i>Prensa, revistas, libros y otras publicaciones</i>	98,8	0,0	95,8	0,0	3,0	3,1
04	23811	Garbiketa eta higieena <i>Limpieza y aseo</i>	13.044,7	0,2	12.614,6	0,2	430,2	3,4
04	23821	Segurtasuna <i>Seguridad</i>	130,4	0,0	50,7	0,0	79,7	157,3
04	23831	Lokomozioa eta egonaldi-gastuak <i>Locomoción y gastos de estancia</i>	857,2	0,0	829,6	0,0	27,6	3,3
04	23851	Komunikazio telefonikoak, informatikoak eta telem. <i>Comunicaciones telefónicas, informáticas y telemá.</i>	9.396,3	0,1	9.194,5	0,1	201,8	2,2
04	23855	Posta-komunikazioak <i>Comunicaciones postales</i>	56,0	0,0	169,4	0,0	-113,5	-67,0
04	23856	Mezularitza <i>Mensajería</i>	77,0	0,0	50,0	0,0	27,0	54,1
04	23861	Aplikazio informatikoen mantenimendua eta ustiap. <i>Mante. y explotación de aplicaciones informáticas</i>	4.171,3	0,1	161,6	0,0	4.009,8	*****
04	23881	Argitalpenak eta argitalpenen banaketa <i>Edición y distribución de publicaciones</i>	261,6	0,0	252,7	0,0	8,8	3,5
04	23882	Bilerak, hitzaldiak eta ikastaroak <i>Reuniones, conferencias y cursos</i>	4.983,6	0,1	4.731,7	0,1	252,0	5,3
04	23899	Bestelako zerbitzuak <i>Otros servicios</i>	21.998,7	0,3	22.157,5	0,4	-158,8	-0,7
04	24	Kanpotik eskainitako osasun-zerbitzuak <i>Servicios exteriores de carácter sanitario</i>	40,0	0,0	38,6	0,0	1,4	3,5
04	242	EAEko Erak.-Adm.aren kanpokoek eskainitakoak <i>Prestados por entidades fuera de la Admón.Ins. CAE</i>	40,0	0,0	38,6	0,0	1,4	3,5
04	24211	Osasun-zentreek eskainitako zerbitzuak <i>Servicios prestados por centros sanitarios</i>	13,3	0,0	12,9	0,0	0,5	3,5
04	24299	Bestelako osasun-zerbitzuak <i>Otros servicios sanitarios</i>	26,7	0,0	25,8	0,0	0,9	3,5
04	28	Bestelako gastuak <i>Otros gastos</i>	1.090,8	0,0	916,1	0,0	174,7	19,1
04	281	Zergak <i>Tributos</i>	53,5	0,0	64,5	0,0	-11,0	-17,1
04	28103	Trakzio Mekanikozko Ibilgailuen gaineko Zerga <i>Impuesto sobre Vehículos de Tracción Mecánica</i>	18,8	0,0	18,6	0,0	0,2	1,1

SEKZIOA SECCION	AZPIKONTZER SUBCONCEPTO		2004	% GUZTIRA % TOTAL	2003	% GUZTIRA % TOTAL	ALDEA DIFERENCIA	%
04	28199	Bestelako zergak <i>Otros impuestos</i>	34,7	0,0	46,0	0,0	-11,3	-24,5
04	282	Beste hainbat gastu <i>Diversos gastos</i>	1.037,3	0,0	851,6	0,0	185,7	21,8
04	28201	Juridikoak, auzi-gastuak eta epaiengatiko kalte-o. <i>Jurídicos y contenciosos e indemn. por sentencias</i>	15,5	0,0	15,0	0,0	0,5	3,5
04	28289	Ohizkanpoko beste gastu batzuk <i>Otros gastos extraordinarios</i>	1.021,8	0,0	836,6	0,0	185,2	22,1
04	4	Gastu aruntetarako transf. eta dirulaguntzak <i>Transferencias y subvenciones gastos corrientes</i>	764.937,9	11,5	718.675,5	11,6	46.262,5	6,4
04	42	Euskal Alor Publikoko erakundeei <i>A entidades del Sector Público Vasco</i>	213.481,4	3,2	194.502,0	3,1	18.979,4	9,8
04	421	Foru Aldundiei <i>A Diputaciones Forales</i>	1.040,7	0,0	619,0	0,0	421,7	68,1
04	42100	Foru Aldundiei <i>A Diputaciones Forales</i>	1.040,7	0,0	619,0	0,0	421,7	68,1
04	422	Euskal Alor Publikoko toki-erakundeei <i>A Entidades Locales del Sector Público Vasco</i>	30.807,8	0,5	22.478,8	0,4	8.329,1	37,1
04	42201	Udalerriei <i>A Municipios</i>	30.507,8	0,5	22.228,8	0,4	8.279,1	37,2
04	42221	Partzuergoei <i>A Consorcios</i>	300,0	0,0	250,0	0,0	50,0	20,0
04	429	E.A.P.ko zuzenbide publikoko beste erak. batzuei <i>A otros entes de derecho público del SPV</i>	181.632,8	2,7	171.404,2	2,8	10.228,7	6,0
04	42900	E.A.P.ko zuzenbide publikoko beste erak. batzuei <i>A otros entes de derecho público del SPV</i>	181.632,8	2,7	171.404,2	2,8	10.228,7	6,0
04	44	Atzerrira egindakoak <i>Al exterior</i>	105,0	0,0	72,1	0,0	32,9	45,6
04	441	Atzerriko Alor Publikoari <i>Al Sector Público exterior</i>	30,0	0,0	0,0	0,0	30,0	*****
04	44199	Atzerriko Alor Publikokobeste erakunde batzuei <i>A otras entidades del Sector Público exterior</i>	30,0	0,0	0,0	0,0	30,0	*****
04	445	Atzerriko Alor Pribatuari <i>Al sector privado exterior</i>	75,0	0,0	72,1	0,0	2,9	4,0
04	44500	Atzerriko Alor Pribatuari <i>Al sector privado exterior</i>	75,0	0,0	72,1	0,0	2,9	4,0
04	45	Enpresa, familia eta beste alor eta erak. batzuei <i>A empresas, familias y otros sectores y entidades</i>	551.351,6	8,3	524.101,4	8,5	27.250,2	5,2
04	452	Bestelako enpresa pribatuei <i>A otras empresas privadas</i>	2.951,7	0,0	1.926,6	0,0	1.025,0	53,2
04	45200	Bestelako enpresa pribatuei <i>A otras empresas privadas</i>	2.951,7	0,0	1.926,6	0,0	1.025,0	53,2
04	453	Familiei <i>A familias</i>	59.988,9	0,9	57.594,3	0,9	2.394,6	4,2
04	45301	Familiei <i>A familias</i>	59.988,9	0,9	57.594,3	0,9	2.394,6	4,2
04	454	Irabazi-asmorik gabeko erakundeei <i>A instituciones sin fines de lucro</i>	488.411,0	7,3	464.580,5	7,5	23.830,6	5,1
04	45401	Fundazioei <i>A fundaciones</i>	15.316,5	0,2	13.791,3	0,2	1.525,2	11,1
04	45499	Irabazi-asmorik gabeko beste erak. batzuei <i>A otras instituciones sin fines de lucro</i>	473.094,5	7,1	450.789,2	7,3	22.305,4	4,9
04	6	Inbertsio errealak <i>Inversiones reales</i>	67.795,2	1,0	75.065,0	1,2	-7.269,8	-9,7
04	62	Bestelako inbertsioak <i>Otras inversiones</i>	39.240,8	0,6	46.234,0	0,7	-6.993,2	-15,1
04	622	Eraikuntzak <i>Construcciones</i>	18.751,7	0,3	20.073,9	0,3	-1.322,3	-6,6
04	62201	Eraikuntzak <i>Construcciones</i>	3.714,3	0,1	3.606,1	0,1	108,2	3,0
04	62281	Aribideko eraikuntzak <i>Construcciones en curso</i>	15.037,4	0,2	16.467,9	0,3	-1.430,4	-8,7
04	623	Instalazio teknikoak, makinak, tresnak eta beste <i>Instalaciones técnicas, maquinaria, utillaje y o.</i>	12.177,5	0,2	15.004,2	0,2	-2.826,7	-18,8

SEKZIOA SECCIÓN	AZPIKONTZEP. SUBCONCEPTO		2004	% GUZTIRA % TOTAL	2003	% GUZTIRA % TOTAL	ALDEA DIFERENCIA	%
04	62301	Instalazio teknikoak <i>Instalaciones técnicas</i>	13,3	0,0	5.893,8	0,1	-5.880,5	-99,8
04	62311	Makineria <i>Maquinaria</i>	5.142,8	0,1	3.762,3	0,1	1.380,5	36,7
04	62321	Tresneria <i>Utililaje</i>	1.602,0	0,0	1.354,6	0,0	247,4	18,3
04	62331	Bestelako instalazioak <i>Otras instalaciones</i>	5.419,3	0,1	3.993,5	0,1	1.425,8	35,7
04	624	Altzariak <i>Mobiliario</i>	8.311,6	0,1	7.549,8	0,1	761,8	10,1
04	62401	Altzariak <i>Mobiliario</i>	3.718,6	0,1	3.399,6	0,1	319,0	9,4
04	62481	Ibilgetu materialentzako aurrerakinak <i>Anticipos para inmobilizaciones materiales</i>	4.593,0	0,1	4.150,2	0,1	442,8	10,7
04	625	Informazio prozesuetako ekipoa <i>Equipos para procesos de información</i>	0,0	0,0	3.606,1	0,1	-3.606,1	-100,0
04	62501	Informazio prozesuetako ekipoa <i>Equipos para procesos de información</i>	0,0	0,0	3.606,1	0,1	-3.606,1	-100,0
04	63	Inbertsio inmaterialak <i>Inversiones inmateriales</i>	9.871,8	0,1	7.284,9	0,1	2.587,0	35,5
04	631	Jabetza industrial, eskualdatze-eskub. eta j. i. <i>Propiedad industrial, derechos de traspaso y p.i.</i>	254,0	0,0	309,2	0,0	-55,1	-17,8
04	63103	Jabetza intelektual <i>Propiedad intelectual</i>	254,0	0,0	309,2	0,0	-55,1	-17,8
04	632	Aplikazio informatikoak <i>Aplicaciones informáticas</i>	9.617,8	0,1	6.975,7	0,1	2.642,1	37,9
04	63201	Aplikazio informatikoak <i>Aplicaciones informáticas</i>	9.617,8	0,1	6.975,7	0,1	2.642,1	37,9
04	64	Bestelako erak. publikoek kudeatutako inbertsioak <i>Inversiones gestionadas para otros entes públicos</i>	18.682,6	0,3	21.546,2	0,3	-2.863,5	-13,3
04	641	Bestelako erak. publikoek kudeatutako inbertsioak <i>Inversiones gestionadas para otros entes públicos</i>	18.682,6	0,3	21.546,2	0,3	-2.863,5	-13,3
04	64101	Bestelako erak. publikoek kudeatutako inbertsioak <i>Inversiones gestionadas para otros entes públicos</i>	622,0	0,0	601,0	0,0	21,0	3,5
04	64181	Ibilgetu materialentzako aurrerakinak <i>Anticipos para inmobilizaciones materiales</i>	18.060,6	0,3	20.945,1	0,3	-2.884,6	-13,8
04	7	Kapital eragiketarako transf. eta dirulaguntzak <i>Transferencias y subvenciones operaciones capital</i>	50.992,8	0,8	46.185,8	0,7	4.807,0	10,4
04	71	EAEko Administrazio Publikoari <i>A la Administración Pública de la CAE</i>	900,0	0,0	900,0	0,0	0,0	0,0
04	713	Zuzenbide pribatuko erakunde publikoei <i>A Entes Públicos de Derecho Privado</i>	900,0	0,0	900,0	0,0	0,0	0,0
04	71300	Zuzenbide pribatuko erakunde publikoei <i>A Entes Públicos de Derecho Privado</i>	900,0	0,0	900,0	0,0	0,0	0,0
04	72	Euskal Alor Publikoko erakundeei <i>A entidades del Sector Público Vasco</i>	39.271,6	0,6	35.331,2	0,6	3.940,4	11,2
04	721	Foru Aldundiei <i>A Diputaciones Forales</i>	80,0	0,0	0,0	0,0	80,0	*****
04	72100	Foru Aldundiei <i>A Diputaciones Forales</i>	80,0	0,0	0,0	0,0	80,0	*****
04	722	Euskal Alor Publikoko toki-erakundeei <i>A Entidades Locales del Sector Público Vasco</i>	5.802,6	0,1	5.500,6	0,1	302,0	5,5
04	72201	Udalerriei <i>A Municipios</i>	5.802,6	0,1	5.500,6	0,1	302,0	5,5
04	729	E.A.Pko zuzenbide publikoko beste erak. batzuei <i>A otros entes de derecho público del SPV</i>	33.389,0	0,5	29.830,6	0,5	3.558,4	11,9
04	72900	E.A.Pko zuzenbide publikoko beste erak. batzuei <i>A otros entes de derecho público del SPV</i>	33.389,0	0,5	29.830,6	0,5	3.558,4	11,9
04	75	Enpresa, familia eta beste alor eta erak. batzuei <i>A empresas, familias y otros sectores y entidades</i>	10.821,2	0,2	9.954,5	0,2	866,6	8,7
04	754	Irabazi-asmorik gabeko erakundeei <i>A instituciones sin fines de lucro</i>	10.821,2	0,2	9.954,5	0,2	866,6	8,7
04	75401	Fundazioei <i>A fundaciones</i>	2.229,6	0,0	949,6	0,0	1.280,0	134,8

SEKZIOA SECCION	AZPIKONTZER SUBCONCEPTO		2004	% GUZTIRA % TOTAL	2003	% GUZTIRA % TOTAL	ALDEA DIFERENCIA	%
04	75499	Irabazi-asmorik gabeko beste erakunde batzuei <i>A otras instituciones sin fines de lucro</i>	8.591,6	0,1	9.005,0	0,1	-413,4	-4,6
04	8	Finantza-aktiboen gehikuntza <i>Aumento de activos financieros</i>	4.808,0	0,1	4.808,1	0,1	-0,1	0,0
04	82	Beste erakunde batzuetako finantza-inbertsioak <i>Inversiones financieras en otras entidades</i>	4.808,0	0,1	4.808,1	0,1	-0,1	0,0
04	824	Langileentzako kredituak <i>Créditos al personal</i>	4.808,0	0,1	4.808,1	0,1	-0,1	0,0
04	82401	Langileentzako kredituak, epe luzera <i>A llpazo al personal</i>	4.808,0	0,1	4.808,1	0,1	-0,1	0,0
05		HERRIZAINGOA INTERIOR	488.936,0	7,3	445.112,0	7,2	43.824,0	9,8
05	1	Langile-gastuak <i>Gastos de personal</i>	313.242,7	4,7	301.626,2	4,9	11.616,5	3,9
05	10	Goi-karguak <i>Altos cargos</i>	991,7	0,0	966,1	0,0	25,7	2,7
05	100	Goi-karguen ordainsariak <i>Retribuciones de Altos Cargos</i>	991,7	0,0	966,1	0,0	25,7	2,7
05	10000	Goi-karguen ordainsariak <i>Retribuciones de Altos Cargos</i>	991,7	0,0	966,1	0,0	25,7	2,7
05	11	Behin-behineko langileak <i>Personal eventual</i>	491,5	0,0	477,4	0,0	14,0	2,9
05	110	Behin-behineko langileen ordainsariak <i>Retribuciones del personal eventual</i>	491,5	0,0	477,4	0,0	14,0	2,9
05	11000	Behin-behineko langileen ordainsariak <i>Retribuciones del personal eventual</i>	491,5	0,0	477,4	0,0	14,0	2,9
05	12	Funtzionarioak <i>Funcionarios</i>	224.490,9	3,4	216.592,2	3,5	7.898,6	3,6
05	120	Funtzionarioen ordainsariak <i>Retribuciones de funcionarios</i>	8.139,5	0,1	7.899,6	0,1	239,9	3,0
05	12000	Funtzionarioen ordainsariak <i>Retribuciones de funcionarios</i>	8.139,5	0,1	7.899,6	0,1	239,9	3,0
05	121	Ertzaintzaren ordainsariak <i>Retribuciones Ertzaintza</i>	216.313,3	3,2	208.654,6	3,4	7.658,8	3,7
05	12100	Ertzaintzaren ordainsariak <i>Retribuciones Ertzaintza</i>	216.313,3	3,2	208.654,6	3,4	7.658,8	3,7
05	122	Funtzionarioak ordezkatzten dituztenen ordainsariak <i>Retribuc.del personal que sustituye a funcionarios</i>	38,0	0,0	38,0	0,0	0,0	0,0
05	12200	Funtzionarioak ordezkatzten dituztenen ordainsariak <i>Retribuc.del personal que sustituye a funcionarios</i>	38,0	0,0	38,0	0,0	0,0	0,0
05	13	Lan-legepekoak <i>Laborales</i>	14.682,9	0,2	14.224,7	0,2	458,2	3,2
05	130	Lan-legepeko langile finkoen ordainsariak <i>Retribuciones de personal laboral fijo</i>	13.971,9	0,2	13.512,7	0,2	459,2	3,4
05	13000	Lan-legepeko langile finkoen ordainsariak <i>Retribuciones de personal laboral fijo</i>	13.971,9	0,2	13.512,7	0,2	459,2	3,4
05	131	Aldi baterako lan-legepeko langileen ordainsariak <i>Retribuciones del personal laboral temporal</i>	499,0	0,0	500,0	0,0	-1,0	-0,2
05	13100	Aldi baterako lan-legepeko langileen ordainsariak <i>Retribuciones del personal laboral temporal</i>	499,0	0,0	500,0	0,0	-1,0	-0,2
05	132	Lan-legepekoak ordezkatzten dituztenen ordainsariak <i>Retr.del personal que sustituye a personal laboral</i>	212,0	0,0	212,0	0,0	0,0	0,0
05	13200	Lan-legepekoak ordezkatzten dituztenen ordainsariak <i>Retr.del personal que sustituye a personal laboral</i>	212,0	0,0	212,0	0,0	0,0	0,0
05	16	Kuotak, prestazioak eta gizarte-gastuak <i>Cuotas, prestaciones y gastos sociales</i>	72.585,8	1,1	69.365,8	1,1	3.220,0	4,6
05	160	Enplegatzaileari dagozkion gizarte-kotizazioak <i>Cotizaciones sociales a cargo del empleador</i>	68.231,6	1,0	65.864,8	1,1	2.366,8	3,6
05	16000	Enplegatzaileari dagozkion gizarte-kotizazioak <i>Cotizaciones sociales a cargo del empleador</i>	68.231,6	1,0	65.864,8	1,1	2.366,8	3,6
05	161	Indemnitazioak, Gizarte-prestazioak <i>Indemnizaciones, Prestaciones Sociales</i>	60,0	0,0	60,0	0,0	0,0	0,0
05	16101	Indemnitazioak <i>Indemnizaciones</i>	60,0	0,0	60,0	0,0	0,0	0,0

SEKZIOA SECCIÓN	AZPIKONTZEP. SUBCONCEPTO		2004	% GUZTIRA % TOTAL	2003	% GUZTIRA % TOTAL	ALDEA DIFERENCIA	%
05	162	Bestelako gastu sozialak <i>Otros gastos sociales</i>	4.294,2	0,1	3.441,0	0,1	853,2	24,8
05	16201	Langileriaren prestakuntza eta hobekuntza <i>Formación y perfeccionamiento del personal</i>	250,0	0,0	220,0	0,0	30,0	13,6
05	16211	Gizarte ekintza <i>Acción social</i>	582,4	0,0	361,0	0,0	221,4	61,3
05	16221	Aseguruak <i>Seguros</i>	3.461,8	0,1	2.860,0	0,0	601,8	21,0
05	2	Funtzionamendu-gastuak <i>Gastos de funcionamiento</i>	119.597,2	1,8	88.524,3	1,4	31.072,9	35,1
05	21	Alokairuak eta kanonak <i>Arrendamientos y cánones</i>	2.555,8	0,0	2.663,9	0,0	-108,1	-4,1
05	211	Lurrak eta ondasun naturalak <i>Terrenos y bienes naturales</i>	2,6	0,0	22,6	0,0	-20,0	-88,5
05	21100	Lurrak eta ondasun naturalak <i>Terrenos y bienes naturales</i>	2,6	0,0	22,6	0,0	-20,0	-88,5
05	212	Eraikuntzak <i>Construcciones</i>	362,6	0,0	604,9	0,0	-242,3	-40,1
05	21200	Eraikuntzak <i>Construcciones</i>	362,6	0,0	604,9	0,0	-242,3	-40,1
05	213	Instalazio teknikoak, makineria eta tresneria <i>Instalaciones técnicas, maquinaria y utillaje</i>	10,5	0,0	18,0	0,0	-7,5	-41,7
05	21301	Instalazio teknikoak <i>Instalaciones técnicas</i>	3,0	0,0	3,0	0,0	0,0	0,0
05	21311	Makineria <i>Maquinaria</i>	6,0	0,0	12,0	0,0	-6,0	-50,0
05	21321	Tresneria <i>Utillaje</i>	1,5	0,0	3,0	0,0	-1,5	-50,0
05	214	Altzariak <i>Mobiliario</i>	12,3	0,0	13,7	0,0	-1,4	-10,1
05	21400	Altzariak <i>Mobiliario</i>	12,3	0,0	13,7	0,0	-1,4	-10,1
05	215	Informazio prozesuetako ekipoa <i>Equipos para procesos de información</i>	902,3	0,0	576,5	0,0	325,8	56,5
05	21500	Informazio prozesuetako ekipoa <i>Equipos para procesos de información</i>	902,3	0,0	576,5	0,0	325,8	56,5
05	216	Garraio-elementuak <i>Elementos de transporte</i>	1.157,7	0,0	1.349,8	0,0	-192,1	-14,2
05	21600	Garraio-elementuak <i>Elementos de transporte</i>	1.157,7	0,0	1.349,8	0,0	-192,1	-14,2
05	217	Bestelako ibilgetu materiala <i>Otro inmovilizado material</i>	107,8	0,0	77,4	0,0	30,4	39,3
05	21700	Bestelako ibilgetu materiala <i>Otro inmovilizado material</i>	107,8	0,0	77,4	0,0	30,4	39,3
05	218	Kanonak <i>Cánones</i>	0,0	0,0	0,9	0,0	-0,9	-100,0
05	21800	Kanonak <i>Cánones</i>	0,0	0,0	0,9	0,0	-0,9	-100,0
05	22	Konponketak eta zainketak <i>Reparaciones y conservación</i>	14.509,6	0,2	6.673,5	0,1	7.836,1	117,4
05	222	Eraikuntzak <i>Construcciones</i>	1.729,3	0,0	873,0	0,0	856,3	98,1
05	22200	Eraikuntzak <i>Construcciones</i>	1.729,3	0,0	873,0	0,0	856,3	98,1
05	223	Instalazio teknikoak, makineria eta tresneria <i>Instalaciones técnicas, maquinaria y utillaje</i>	8.953,4	0,1	3.464,6	0,1	5.488,8	158,4
05	22301	Instalazio teknikoak <i>Instalaciones técnicas</i>	8.036,9	0,1	2.909,1	0,0	5.127,8	176,3
05	22311	Makineria <i>Maquinaria</i>	816,5	0,0	480,5	0,0	336,0	69,9
05	22321	Tresneria <i>Utillaje</i>	100,0	0,0	75,0	0,0	25,0	33,3
05	224	Altzariak <i>Mobiliario</i>	235,2	0,0	291,1	0,0	-55,9	-19,2

MILA / MILES

SEKZIOA SECCIÓN	AZPIKONTZEP. SUBCONCEPTO		2004	% GUZTIRA % TOTAL	2003	% GUZTIRA % TOTAL	ALDEA DIFERENCIA	%
05	22400	Altzariak Mobiliario	235,2	0,0	291,1	0,0	-55,9	-19,2
05	225	Informazio prozesuetako ekipoak Equipos para procesos de información	1.087,1	0,0	743,5	0,0	343,6	46,2
05	22500	Informazio prozesuetako ekipoak Equipos para procesos de información	1.087,1	0,0	743,5	0,0	343,6	46,2
05	226	Garraio-elementuak Elementos de transporte	2.504,5	0,0	1.301,3	0,0	1.203,2	92,5
05	22600	Garraio-elementuak Elementos de transporte	2.504,5	0,0	1.301,3	0,0	1.203,2	92,5
05	23	Kanpoko beste zerbitzu batzuk Otros servicios exteriores	101.292,3	1,5	78.824,8	1,3	22.467,5	28,5
05	231	Ekitaldiko ikerketa eta garapen gastuak Gastos de investigación y desarrollo del ejercicio	400,6	0,0	352,8	0,0	47,8	13,5
05	23100	Ekitaldiko ikerketa eta garapen gastuak Gastos de investigación y desarrollo del ejercicio	400,6	0,0	352,8	0,0	47,8	13,5
05	232	Profesional independenteen zerbitzuak Servicios de profesionales independientes	86,9	0,0	103,6	0,0	-16,7	-16,1
05	23200	Profesional independenteen zerbitzuak Servicios de profesionales independientes	86,9	0,0	103,6	0,0	-16,7	-16,1
05	233	Garraioa Transportes	784,4	0,0	622,8	0,0	161,6	25,9
05	23300	Garraioa Transportes	784,4	0,0	622,8	0,0	161,6	25,9
05	234	Aseguru-sariak Primas de seguros	1.375,0	0,0	1.000,0	0,0	375,0	37,5
05	23400	Aseguru-sariak Primas de seguros	1.375,0	0,0	1.000,0	0,0	375,0	37,5
05	235	Banku-zerbitzuak eta antzekoak Servicios bancarios y similares	0,6	0,0	0,6	0,0	0,0	0,0
05	23500	Banku-zerbitzuak eta antzekoak Servicios bancarios y similares	0,6	0,0	0,6	0,0	0,0	0,0
05	236	Komunik. inst., publizitat. eta harreman publikoak Comunicación institucional, publicidad y rela.pú.	2.415,2	0,0	2.409,5	0,0	5,7	0,2
05	23601	Erakunde-komunikazioa, publizitatea Comunicación institucional, publicidad	2.376,4	0,0	2.371,0	0,0	5,4	0,2
05	23611	Protokolo eta ordezkapen jarduerak Atenciones protocolarias y representativas	38,8	0,0	38,5	0,0	0,3	0,8
05	237	Hornidurak Suministros	7.461,4	0,1	6.308,2	0,1	1.153,1	18,3
05	23701	Energia elektrikoa Energía eléctrica	3.108,3	0,0	1.155,0	0,0	1.953,3	169,1
05	23711	Ura Agua	133,8	0,0	86,5	0,0	47,3	54,7
05	23721	Gasa Gas	75,4	0,0	201,5	0,0	-126,1	-62,6
05	23731	Erregaiak Combustibles	1.494,7	0,0	1.382,7	0,0	112,0	8,1
05	23741	Jantziak, uniformeak eta lenteria Vestuario, uniformes y lencería	516,5	0,0	633,4	0,0	-116,9	-18,5
05	23751	Elikagaiak Productos alimenticios	844,0	0,0	1.133,6	0,0	-289,6	-25,5
05	23761	Farmazi produktuak eta hemoderibatuak Productos farmacéuticos y hemoderivados	20,0	0,0	20,0	0,0	0,0	0,0
05	23762	Osasungintzako tresneria eta lanabes txikiak Instrumental y pequeño utillaje sanitario	15,0	0,0	15,0	0,0	0,0	0,0
05	23763	Kontsumitzeko eta birjartzeko osasun-gaiak Material sanitario para consumo y reposición	36,0	0,0	5,0	0,0	31,0	620,0
05	23771	Tresnak eta erremintak Útiles, herramientas	5,0	0,0	103,8	0,0	-98,8	-95,2
05	23799	Bestelako hornidurak Otros suministros	1.212,6	0,0	1.571,7	0,0	-359,1	-22,8
05	238	Kanpoko beste zerbitzu batzuk Otros servicios exteriores	88.768,3	1,3	68.027,3	1,1	20.741,0	30,5

SEKZIOA SECCION	AZPIKONTZEP. SUBCONCEPTO		2004	% GUZTIRA % TOTAL	2003	% GUZTIRA % TOTAL	ALDEA DIFERENCIA	%
05	23801	Bulegoko materiala <i>Material de oficina</i>	425,4	0,0	355,1	0,0	70,4	19,8
05	23802	Prensa, aldizkariak, liburuak eta argitalpenak <i>Prensa, revistas, libros y otras publicaciones</i>	204,3	0,0	280,5	0,0	-76,3	-27,2
05	23811	Garbiketa eta higieena <i>Limpieza y aseo</i>	4.806,8	0,1	4.912,5	0,1	-105,7	-2,2
05	23821	Segurtasuna <i>Seguridad</i>	63.552,3	1,0	43.962,1	0,7	19.590,3	44,6
05	23831	Lokomozioa eta egonaldi-gastuak <i>Locomoción y gastos de estancia</i>	5.001,5	0,1	3.298,1	0,1	1.703,5	51,7
05	23851	Komunikazio telefonikoak, informatikoak eta telem. <i>Comunicaciones telefónicas, informáticas y telemá.</i>	4.436,6	0,1	4.470,3	0,1	-33,7	-0,8
05	23855	Posta-komunikazioak <i>Comunicaciones postales</i>	286,0	0,0	279,0	0,0	7,0	2,5
05	23856	Mezularitza <i>Mensajería</i>	113,7	0,0	113,9	0,0	-0,2	-0,2
05	23859	Bestelako komunikazioak <i>Otras comunicaciones</i>	8,4	0,0	8,4	0,0	0,0	0,0
05	23861	Aplikazio informatikoen mantenimendua eta ustiap. <i>Mante. y explotación de aplicaciones informáticas</i>	3.746,2	0,1	4.953,5	0,1	-1.207,3	-24,4
05	23871	Gastu erreserbatuak <i>Gastos reservados</i>	1.154,5	0,0	1.154,5	0,0	0,0	0,0
05	23881	Argitalpenak eta argitalpenen banaketa <i>Edición y distribución de publicaciones</i>	455,6	0,0	502,5	0,0	-46,9	-9,3
05	23882	Bilerak, hitzaldiak eta ikastaroak <i>Reuniones, conferencias y cursos</i>	165,9	0,0	176,5	0,0	-10,6	-6,0
05	23899	Bestelako zerbitzuak <i>Otros servicios</i>	4.410,8	0,1	3.560,2	0,1	850,6	23,9
05	24	Kanpotik eskainitako osasun-zerbitzuak <i>Servicios exteriores de carácter sanitario</i>	1.155,6	0,0	290,7	0,0	864,9	297,6
05	242	EAEko Erak.-Adm.aren kanpokoek eskainitakoak <i>Prestados por entidades fuera de la Admón.Ins. CAE</i>	1.155,6	0,0	290,7	0,0	864,9	297,6
05	24211	Osasun-zentroek eskainitako zerbitzuak <i>Servicios prestados por centros sanitarios</i>	800,3	0,0	130,7	0,0	669,6	512,4
05	24221	Zentro psikiatrikoek eskainitako zerbitzuak <i>Servicios prestados por centros psiquiátricos</i>	355,3	0,0	160,0	0,0	195,3	122,1
05	28	Bestelako gastuak <i>Otros gastos</i>	83,9	0,0	71,6	0,0	12,4	17,3
05	281	Zergak <i>Tributos</i>	11,6	0,0	11,5	0,0	0,2	1,5
05	28104	Eraikuntza, instalazio eta Obren gaineko Zerga <i>Impo. sobre constr., instala. y obras (ICIO)</i>	3,1	0,0	3,0	0,0	0,0	1,5
05	28199	Bestelako zergak <i>Otros impuestos</i>	8,6	0,0	8,5	0,0	0,1	1,5
05	282	Beste hainbat gastu <i>Diversos gastos</i>	72,3	0,0	60,1	0,0	12,2	20,3
05	28201	Juridikoak, auzi-gastuak eta epaiengatiko kalte-o. <i>Jurídicos y contenciosos e indemni. por sentencias</i>	72,3	0,0	60,1	0,0	12,2	20,3
05	3	Finantza-gastuak <i>Gastos financieros</i>	113,0	0,0	113,0	0,0	0,0	0,0
05	38	Bestelako finantza-gastuak <i>Otros gastos financieros</i>	113,0	0,0	113,0	0,0	0,0	0,0
05	381	Berandutze-interesak <i>Intereses de demora</i>	113,0	0,0	113,0	0,0	0,0	0,0
05	38100	Berandutze-interesak <i>Intereses de demora</i>	113,0	0,0	113,0	0,0	0,0	0,0
05	4	Gastu arruntetarako transf. eta dirulaguntzak <i>Transferencias y subvenciones gastos corrientes</i>	14.336,0	0,2	18.421,6	0,3	-4.085,5	-22,2
05	41	EAE-KO Administrazio Publikoari <i>A la Administración Pública de la CAE</i>	11.009,0	0,2	11.209,7	0,2	-200,8	-1,8
05	412	Erakunde autonomoi <i>A Organismos Autónomos</i>	11.009,0	0,2	11.209,7	0,2	-200,8	-1,8
05	41201	Erakunde autonomo administratiboiei <i>A Organismos Autónomos Administrativos</i>	11.009,0	0,2	11.209,7	0,2	-200,8	-1,8

SEKZIOA SECCION	AZPIKONTZER SUBCONCEPTO		2004	% GUZTIRA % TOTAL	2003	% GUZTIRA % TOTAL	ALDEA DIFERENCIA	%
05	42	Euskal Alor Publikoko erakundeei <i>A entidades del Sector Público Vasco</i>	921,1	0,0	902,2	0,0	19,0	2,1
05	422	Euskal Alor Publikoko toki-erakundeei <i>A Entidades Locales del Sector Público Vasco</i>	921,1	0,0	902,2	0,0	19,0	2,1
05	42201	Udalerriei <i>A Municipios</i>	921,1	0,0	902,2	0,0	19,0	2,1
05	45	Enpresa, familia eta beste alor eta erak. batzuei <i>A empresas, familias y otros sectores y entidades</i>	2.405,9	0,0	6.309,6	0,1	-3.903,7	-61,9
05	453	Familiei <i>A familias</i>	1.903,0	0,0	1.983,3	0,0	-80,3	-4,1
05	45301	Familiei <i>A familias</i>	1.903,0	0,0	1.983,3	0,0	-80,3	-4,1
05	454	Irabazi-asmorik gabeko erakundeei <i>A instituciones sin fines de lucro</i>	502,9	0,0	4.326,3	0,1	-3.823,4	-88,4
05	45499	Irabazi-asmorik gabeko beste erak. batzuei <i>A otras instituciones sin fines de lucro</i>	502,9	0,0	4.326,3	0,1	-3.823,4	-88,4
05	6	Inbertsio errealak <i>Inversiones reales</i>	37.765,2	0,6	32.052,0	0,5	5.713,2	17,8
05	62	Bestelako inbertsioak <i>Otras inversiones</i>	34.124,8	0,5	28.958,1	0,5	5.166,6	17,8
05	622	Eraikuntzak <i>Construcciones</i>	2.584,8	0,0	7.224,0	0,1	-4.639,3	-64,2
05	62201	Eraikuntzak <i>Construcciones</i>	137,1	0,0	905,5	0,0	-768,4	-84,9
05	62281	Aribideko eraikuntzak <i>Construcciones en curso</i>	2.447,7	0,0	6.318,5	0,1	-3.870,8	-61,3
05	623	Instalazio teknikoak, makinak, tresnak eta beste <i>Instalaciones técnicas, maquinaria, utillaje y o.</i>	13.053,3	0,2	14.133,5	0,2	-1.080,2	-7,6
05	62301	Instalazio teknikoak <i>Instalaciones técnicas</i>	4.137,5	0,1	6.147,5	0,1	-2.010,0	-32,7
05	62311	Makineria <i>Maquinaria</i>	860,0	0,0	2.031,0	0,0	-1.171,0	-57,7
05	62321	Tresneria <i>Utillaje</i>	100,0	0,0	310,0	0,0	-210,0	-67,7
05	62381	Muntatze-fasean dauden instalazioak <i>Instalaciones en montaje</i>	7.955,8	0,1	5.645,0	0,1	2.310,8	40,9
05	624	Altzariak <i>Mobiliario</i>	700,6	0,0	1.314,5	0,0	-613,9	-46,7
05	62401	Altzariak <i>Mobiliario</i>	700,6	0,0	1.314,5	0,0	-613,9	-46,7
05	625	Informazio prozesuetako ekipiak <i>Equipos para procesos de información</i>	8.364,0	0,1	3.003,4	0,0	5.360,6	178,5
05	62501	Informazio prozesuetako ekipiak <i>Equipos para procesos de información</i>	8.364,0	0,1	3.003,4	0,0	5.360,6	178,5
05	626	Garraio-elementuak <i>Elementos de transporte</i>	7.818,1	0,1	771,0	0,0	7.047,1	914,0
05	62601	Garraio-elementuak <i>Elementos de transporte</i>	7.818,1	0,1	771,0	0,0	7.047,1	914,0
05	629	Beste ibilgetu material batzuetako inbertsioak <i>Inversiones en otro inmovilizado material</i>	1.604,0	0,0	2.511,6	0,0	-907,6	-36,1
05	62901	Segurtasun ekipiak eta elementuak <i>Equipos y elementos de seguridad</i>	309,0	0,0	2.511,6	0,0	-2.202,6	-87,7
05	62999	Bestelako ibilgetu materiala <i>Otro inmovilizado material</i>	1.295,0	0,0	0,0	0,0	1.295,0	*****
05	63	Inbertsio inmaterialak <i>Inversiones inmateriales</i>	3.640,4	0,1	3.093,8	0,1	546,6	17,7
05	632	Aplikazio informatikoak <i>Aplicaciones informáticas</i>	3.640,4	0,1	3.093,8	0,1	546,6	17,7
05	63201	Aplikazio informatikoak <i>Aplicaciones informáticas</i>	3.640,4	0,1	3.093,8	0,1	546,6	17,7
05	7	Kapital eragiketetako transf. eta dirulaguntzak <i>Transferencias y subvenciones operaciones capital</i>	55,0	0,0	548,1	0,0	-493,1	-90,0
05	71	EAEko Administrazio Publikoari <i>A la Administración Pública de la CAE</i>	55,0	0,0	548,1	0,0	-493,1	-90,0

SEKZIOA SECCION	AZPIKONTZEP. SUBCONCEPTO		2004	% GUZTIRA % TOTAL	2003	% GUZTIRA % TOTAL	ALDEA DIFERENCIA	%
05	712	Erakunde autonomoei <i>A Organismos Autónomos</i>	55,0	0,0	548,1	0,0	-493,1	-90,0
05	71201	Erakunde autonomo administratiboiei <i>A Organismos Autónomos Administrativos</i>	55,0	0,0	548,1	0,0	-493,1	-90,0
05	8	Finantza-aktiboen gehikuntza <i>Aumento de activos financieros</i>	3.826,9	0,1	3.826,9	0,1	0,0	0,0
05	82	Beste erakunde batzuetako finantza-inbertsioak <i>Inversiones financieras en otras entidades</i>	3.826,9	0,1	3.826,9	0,1	0,0	0,0
05	824	Langileentzako kredituak <i>Créditos al personal</i>	3.826,9	0,1	3.826,9	0,1	0,0	0,0
05	82401	Langileentzako kredituak, epe luzera <i>A l/plazo al personal</i>	3.826,9	0,1	3.826,9	0,1	0,0	0,0
06		INDUSTRI, MERKATARITZA ETA TURISMOA INDUSTRIA, COMERCIO Y TURISMO	274.725,0	4,1	274.609,0	4,4	116,0	0,0
06	1	Langile-gastuak <i>Gastos de personal</i>	15.380,7	0,2	14.827,4	0,2	553,2	3,7
06	10	Goi-karguak <i>Altos cargos</i>	1.133,1	0,0	1.104,0	0,0	29,1	2,6
06	100	Goi-karguen ordainsariak <i>Retribuciones de Altos Cargos</i>	1.133,1	0,0	1.104,0	0,0	29,1	2,6
06	10000	Goi-karguen ordainsariak <i>Retribuciones de Altos Cargos</i>	1.133,1	0,0	1.104,0	0,0	29,1	2,6
06	11	Behin-behineko langileak <i>Personal eventual</i>	341,1	0,0	334,1	0,0	7,0	2,1
06	110	Behin-behineko langileen ordainsariak <i>Retribuciones del personal eventual</i>	341,1	0,0	334,1	0,0	7,0	2,1
06	11000	Behin-behineko langileen ordainsariak <i>Retribuciones del personal eventual</i>	341,1	0,0	334,1	0,0	7,0	2,1
06	12	Funtzionarioak <i>Funcionarios</i>	10.606,8	0,2	10.168,3	0,2	438,4	4,3
06	120	Funtzionarioen ordainsariak <i>Retribuciones de funcionarios</i>	10.606,8	0,2	10.168,3	0,2	438,4	4,3
06	12000	Funtzionarioen ordainsariak <i>Retribuciones de funcionarios</i>	10.606,8	0,2	10.168,3	0,2	438,4	4,3
06	13	Lan-legepekoak <i>Laborales</i>	480,0	0,0	465,9	0,0	14,2	3,0
06	130	Lan-legepeko langile finkoen ordainsariak <i>Retribuciones de personal laboral fijo</i>	480,0	0,0	465,9	0,0	14,2	3,0
06	13000	Lan-legepeko langile finkoen ordainsariak <i>Retribuciones de personal laboral fijo</i>	480,0	0,0	465,9	0,0	14,2	3,0
06	16	Kuotak, prestazioak eta gizarte-gastuak <i>Cuotas, prestaciones y gastos sociales</i>	2.819,7	0,0	2.755,1	0,0	64,6	2,3
06	160	Enplegatzaileari dagozkion gizarte-kotizazioak <i>Cotizaciones sociales a cargo del empleador</i>	2.677,1	0,0	2.577,0	0,0	100,1	3,9
06	16000	Enplegatzaileari dagozkion gizarte-kotizazioak <i>Cotizaciones sociales a cargo del empleador</i>	2.677,1	0,0	2.577,0	0,0	100,1	3,9
06	161	Indemnizazioa, Gizarte-prestazioak <i>Indemnizaciones, Prestaciones Sociales</i>	6,0	0,0	24,8	0,0	-18,8	-75,8
06	16101	Indemnizazioak <i>Indemnizaciones</i>	6,0	0,0	24,8	0,0	-18,8	-75,8
06	162	Bestelako gastu sozialak <i>Otros gastos sociales</i>	136,6	0,0	153,3	0,0	-16,7	-10,9
06	16201	Langileriaren prestakuntza eta hobekuntza <i>Formación y perfeccionamiento del personal</i>	125,6	0,0	122,4	0,0	3,2	2,6
06	16211	Gizarte ekintza <i>Acción social</i>	11,0	0,0	31,0	0,0	-20,0	-64,5
06	2	Funtzionamendu-gastuak <i>Gastos de funcionamiento</i>	15.437,7	0,2	14.870,7	0,2	566,9	3,8
06	21	Alokairuak eta kanonak <i>Arrendamientos y cánones</i>	486,5	0,0	364,4	0,0	122,2	33,5
06	212	Eraikuntzak <i>Construcciones</i>	324,4	0,0	303,9	0,0	20,4	6,7
06	21200	Eraikuntzak <i>Construcciones</i>	324,4	0,0	303,9	0,0	20,4	6,7

MILA / MILES

SEKZIOA SECCIÓN	AZPIKONTZER. SUBCONCEPTO		2004	% GUZTIRA % TOTAL	2003	% GUZTIRA % TOTAL	ALDEA DIFERENCIA	%
06	213	Instalazio teknikoak, makineria eta tresneria <i>Instalaciones técnicas, maquinaria y utillaje</i>	6,2	0,0	6,2	0,0	0,0	0,0
06	21311	Makineria <i>Maquinaria</i>	6,2	0,0	6,2	0,0	0,0	0,0
06	214	Altzariak <i>Mobiliario</i>	3,1	0,0	3,1	0,0	0,0	0,0
06	21400	Altzariak <i>Mobiliario</i>	3,1	0,0	3,1	0,0	0,0	0,0
06	215	Informazio prozesuetako ekipoak <i>Equipos para procesos de información</i>	50,0	0,0	6,2	0,0	43,8	708,7
06	21500	Informazio prozesuetako ekipoak <i>Equipos para procesos de información</i>	50,0	0,0	6,2	0,0	43,8	708,7
06	218	Kanonak <i>Cánones</i>	102,9	0,0	45,0	0,0	57,9	128,7
06	21800	Kanonak <i>Cánones</i>	102,9	0,0	45,0	0,0	57,9	128,7
06	22	Konponketak eta zainketak <i>Reparaciones y conservación</i>	54,4	0,0	43,0	0,0	11,4	26,5
06	222	Eraikuntzak <i>Construcciones</i>	0,0	0,0	0,3	0,0	-0,3	-100,0
06	22200	Eraikuntzak <i>Construcciones</i>	0,0	0,0	0,3	0,0	-0,3	-100,0
06	223	Instalazio teknikoak, makineria eta tresneria <i>Instalaciones técnicas, maquinaria y utillaje</i>	9,9	0,0	10,2	0,0	-0,3	-3,0
06	22301	Instalazio teknikoak <i>Instalaciones técnicas</i>	3,1	0,0	3,1	0,0	0,0	0,0
06	22311	Makineria <i>Maquinaria</i>	3,1	0,0	3,1	0,0	0,0	0,0
06	22321	Tresneria <i>Utillaje</i>	3,7	0,0	4,0	0,0	-0,3	-7,7
06	224	Altzariak <i>Mobiliario</i>	6,6	0,0	6,9	0,0	-0,3	-4,5
06	22400	Altzariak <i>Mobiliario</i>	6,6	0,0	6,9	0,0	-0,3	-4,5
06	225	Informazio prozesuetako ekipoak <i>Equipos para procesos de información</i>	18,4	0,0	6,2	0,0	12,2	197,1
06	22500	Informazio prozesuetako ekipoak <i>Equipos para procesos de información</i>	18,4	0,0	6,2	0,0	12,2	197,1
06	226	Garraio-elementuak <i>Elementos de transporte</i>	19,6	0,0	19,4	0,0	0,2	0,8
06	22600	Garraio-elementuak <i>Elementos de transporte</i>	19,6	0,0	19,4	0,0	0,2	0,8
06	23	Kanpoko beste zerbitzu batzuk <i>Otros servicios exteriores</i>	14.891,0	0,2	14.457,6	0,2	433,4	3,0
06	232	Profesional independenteen zerbitzuak <i>Servicios de profesionales independientes</i>	231,5	0,0	2.007,1	0,0	-1.775,6	-88,5
06	23200	Profesional independenteen zerbitzuak <i>Servicios de profesionales independientes</i>	231,5	0,0	2.007,1	0,0	-1.775,6	-88,5
06	233	Garraioa <i>Transportes</i>	86,2	0,0	86,6	0,0	-0,4	-0,5
06	23300	Garraioa <i>Transportes</i>	86,2	0,0	86,6	0,0	-0,4	-0,5
06	236	Komunik. inst., publizitat. eta harreman publikoak <i>Comunicación institucional, publicidad y rela.pú.</i>	4.438,4	0,1	4.211,3	0,1	227,1	5,4
06	23601	Erakunde-komunikazioa, publizitatea <i>Comunicación institucional, publicidad</i>	4.395,3	0,1	4.168,4	0,1	226,9	5,4
06	23611	Protokolo eta ordezkapen jarduerak <i>Atenciones protocolarias y representativas</i>	43,1	0,0	42,9	0,0	0,2	0,4
06	237	Hornidurak <i>Suministros</i>	60,8	0,0	57,3	0,0	3,6	6,2
06	23701	Energia elektrikoa <i>Energía eléctrica</i>	3,6	0,0	7,3	0,0	-3,7	-50,7
06	23711	Ura <i>Agua</i>	0,0	0,0	0,1	0,0	-0,1	-100,0

SEKZIOA SECCIÓN	AZPIKONTZEP. SUBCONCEPTO		2004	% GUZTIRA % TOTAL	2003	% GUZTIRA % TOTAL	ALDEA DIFERENCIA	%
06	23731	Erregaiak <i>Combustibles</i>	3,3	0,0	3,3	0,0	0,0	0,0
06	23741	Jantziak, uniformeak eta lenteria <i>Vestuario, uniformes y lencería</i>	8,0	0,0	7,3	0,0	0,7	9,5
06	23751	Elikagaiak <i>Productos alimenticios</i>	0,6	0,0	0,6	0,0	0,0	0,0
06	23761	Farmazi produktuak eta hemoderibatuek <i>Productos farmacéuticos y hemoderivados</i>	1,2	0,0	1,2	0,0	0,0	0,0
06	23771	Tresnak eta erremintak <i>Útiles, herramientas</i>	4,3	0,0	4,9	0,0	-0,6	-11,8
06	23799	Bestelako hornidurak <i>Otros suministros</i>	39,9	0,0	32,7	0,0	7,2	22,0
06	238	Kanpoko beste zerbitzu batzuk <i>Otros servicios exteriores</i>	10.074,0	0,2	8.095,3	0,1	1.978,7	24,4
06	23801	Bulegoko materiala <i>Material de oficina</i>	60,8	0,0	71,3	0,0	-10,5	-14,8
06	23802	Prensa, aldizkariak, liburuak eta argitalpenak <i>Prensa, revistas, libros y otras publicaciones</i>	138,3	0,0	120,3	0,0	18,0	15,0
06	23811	Garbiketa eta higieena <i>Limpieza y aseo</i>	4,0	0,0	8,5	0,0	-4,5	-52,4
06	23831	Lokomozioa eta egonaldi-gastuak <i>Locomoción y gastos de estancia</i>	711,5	0,0	774,0	0,0	-62,5	-8,1
06	23851	Komunikazio telefonikoak, informatikoak eta telem. <i>Comunicaciones telefónicas, informáticas y telemá.</i>	126,9	0,0	54,0	0,0	72,9	135,0
06	23855	Posta-komunikazioak <i>Comunicaciones postales</i>	15,6	0,0	13,5	0,0	2,1	15,4
06	23856	Mezularitza <i>Mensajería</i>	150,0	0,0	141,9	0,0	8,1	5,7
06	23861	Aplikazio informatikoen mantenimendua eta ustiap. <i>Mante. y explotación de aplicaciones informáticas</i>	1.272,2	0,0	1.135,7	0,0	136,5	12,0
06	23881	Argitalpenak eta argitalpenen banaketa <i>Edición y distribución de publicaciones</i>	913,7	0,0	992,7	0,0	-79,0	-8,0
06	23882	Bilerak, hitzaldiak eta ikastaroak <i>Reuniones, conferencias y cursos</i>	369,4	0,0	340,5	0,0	28,9	8,5
06	23883	Beste adm. publiko batzuk eskainitako zerbitzuak <i>Prestación de servicios por otras Admones. Públ.</i>	956,0	0,0	522,5	0,0	433,5	83,0
06	23899	Bestelako zerbitzuak <i>Otros servicios</i>	5.355,6	0,1	3.920,4	0,1	1.435,2	36,6
06	28	Bestelako gastuak <i>Otros gastos</i>	5,7	0,0	5,7	0,0	0,0	0,0
06	281	Zergak <i>Tributos</i>	5,7	0,0	5,7	0,0	0,0	0,0
06	28199	Bestelako zergak <i>Otros impuestos</i>	5,7	0,0	5,7	0,0	0,0	0,0
06	4	Gastu arruntetarako transf. eta dirulaguntzak <i>Transferencias y subvenciones gastos corrientes</i>	52.901,9	0,8	34.245,7	0,6	18.656,3	54,5
06	41	EAE-KO Administrazio Publikoari <i>A la Administración Pública de la CAE</i>	34.868,6	0,5	16.898,5	0,3	17.970,1	106,3
06	414	Sozietate publikoei <i>A Sociedades Públicas</i>	34.868,6	0,5	16.898,5	0,3	17.970,1	106,3
06	41400	Sozietate publikoei <i>A Sociedades Públicas</i>	34.868,6	0,5	16.898,5	0,3	17.970,1	106,3
06	42	Euskal Alor Publiko erakundeei <i>A entidades del Sector Público Vasco</i>	2.922,0	0,0	3.639,4	0,1	-717,4	-19,7
06	422	Euskal Alor Publiko toki-erakundeei <i>A Entidades Locales del Sector Público Vasco</i>	1.687,3	0,0	2.534,8	0,0	-847,5	-33,4
06	42201	Udalerriei <i>A Municipios</i>	1.687,3	0,0	2.384,5	0,0	-697,3	-29,2
06	42211	Mankomunitateei <i>A Mancomunidades</i>	0,0	0,0	150,3	0,0	-150,3	-100,0
06	429	E.A.P.ko zuzenbide publikoko beste erak. batzuei <i>A otros entes de derecho público del SPV</i>	1.234,8	0,0	1.104,6	0,0	130,2	11,8
06	42900	E.A.P.ko zuzenbide publikoko beste erak. batzuei <i>A otros entes de derecho público del SPV</i>	1.234,8	0,0	1.104,6	0,0	130,2	11,8

MILA / MILES

SEKZIOA SECCION	AZPIKONTZER. SUBCONCEPTO		2004	% GUZTIRA % TOTAL	2003	% GUZTIRA % TOTAL	ALDEA DIFERENCIA	%
06	45	Enpresa, familia eta beste alor eta erak. batzuei <i>A empresas, familias y otros sectores y entidades</i>	15.111,4	0,2	13.707,8	0,2	1.403,6	10,2
06	452	Bestelako enpresa pribatuei <i>A otras empresas privadas</i>	4.651,1	0,1	4.071,5	0,1	579,6	14,2
06	45200	Bestelako enpresa pribatuei <i>A otras empresas privadas</i>	4.651,1	0,1	4.071,5	0,1	579,6	14,2
06	453	Familiei <i>A familias</i>	2.560,4	0,0	2.407,2	0,0	153,2	6,4
06	45301	Familiei <i>A familias</i>	2.560,4	0,0	2.407,2	0,0	153,2	6,4
06	454	Irabazi-asmorik gabeko erakundeei <i>A instituciones sin fines de lucro</i>	7.849,9	0,1	7.207,1	0,1	642,8	8,9
06	45401	Fundazioei <i>A fundaciones</i>	262,2	0,0	240,4	0,0	21,8	9,1
06	45499	Irabazi-asmorik gabeko beste erak. batzuei <i>A otras instituciones sin fines de lucro</i>	7.587,7	0,1	6.966,7	0,1	621,0	8,9
06	459	Beste alor eta erakunde batzuei <i>A otros sectores y entidades</i>	50,0	0,0	22,0	0,0	28,0	127,3
06	45900	Beste alor eta erakunde batzuei <i>A otros sectores y entidades</i>	50,0	0,0	22,0	0,0	28,0	127,3
06	6	Inbertsio errealak <i>Inversiones reales</i>	4.463,0	0,1	9.481,7	0,2	-5.018,7	-52,9
06	62	Bestelako inbertsioak <i>Otras inversiones</i>	336,6	0,0	197,1	0,0	139,6	70,8
06	622	Eraikuntzak <i>Construcciones</i>	150,0	0,0	0,0	0,0	150,0	*****
06	62201	Eraikuntzak <i>Construcciones</i>	150,0	0,0	0,0	0,0	150,0	*****
06	623	Instalazio teknikoak, makinak, tresnak eta beste <i>Instalaciones técnicas, maquinaria, utillaje y o.</i>	27,4	0,0	27,4	0,0	0,0	0,0
06	62301	Instalazio teknikoak <i>Instalaciones técnicas</i>	3,0	0,0	3,0	0,0	0,0	0,0
06	62321	Tresneria <i>Utillaje</i>	24,4	0,0	24,4	0,0	0,0	0,0
06	624	Altzariak <i>Mobiliario</i>	83,4	0,0	83,2	0,0	0,2	0,2
06	62401	Altzariak <i>Mobiliario</i>	83,4	0,0	83,2	0,0	0,2	0,2
06	625	Informazio prozesuetako ekipoa <i>Equipos para procesos de información</i>	30,9	0,0	30,9	0,0	0,0	0,0
06	62501	Informazio prozesuetako ekipoa <i>Equipos para procesos de información</i>	30,9	0,0	30,9	0,0	0,0	0,0
06	626	Garraio-elementuak <i>Elementos de transporte</i>	45,0	0,0	55,6	0,0	-10,6	-19,1
06	62601	Garraio-elementuak <i>Elementos de transporte</i>	45,0	0,0	55,6	0,0	-10,6	-19,1
06	63	Inbertsio inmaterialak <i>Inversiones inmateriales</i>	4.126,4	0,1	9.284,7	0,2	-5.158,3	-55,6
06	631	Jabetza industrial, eskualdatze-eskub. eta j. i. <i>Propiedad industrial, derechos de traspaso y p.i.</i>	810,1	0,0	130,1	0,0	680,0	522,7
06	63101	Jabetza industrial <i>Propiedad industrial</i>	680,0	0,0	130,1	0,0	549,9	422,7
06	63103	Jabetza intelektual <i>Propiedad intelectual</i>	130,1	0,0	0,0	0,0	130,1	*****
06	632	Aplikazio informatikoak <i>Aplicaciones informáticas</i>	3.316,3	0,0	9.154,6	0,1	-5.838,3	-63,8
06	63201	Aplikazio informatikoak <i>Aplicaciones informáticas</i>	3.316,3	0,0	9.154,6	0,1	-5.838,3	-63,8
06	7	Kapital eragiketetako transf. eta dirulaguntzak <i>Transferencias y subvenciones operaciones capital</i>	123.650,6	1,9	120.530,6	1,9	3.120,0	2,6
06	71	EAEko Administrazio Publikoari <i>A la Administración Pública de la CAE</i>	1.300,0	0,0	0,0	0,0	1.300,0	*****
06	714	Sozietate publikoei <i>A Sociedades Públicas</i>	1.300,0	0,0	0,0	0,0	1.300,0	*****

SEKZIOA SECCION	AZPIKONTZEP. SUBCONCEPTO		2004	% GUZTIRA % TOTAL	2003	% GUZTIRA % TOTAL	ALDEA DIFERENCIA	%
06	71400	Sozietate publikoei <i>A Sociedades Públicas</i>	1.300,0	0,0	0,0	0,0	1.300,0	*****
06	72	Euskal Alor Publikoko erakundeei <i>A entidades del Sector Público Vasco</i>	10.956,7	0,2	8.096,8	0,1	2.859,9	35,3
06	722	Euskal Alor Publikoko toki-erakundeei <i>A Entidades Locales del Sector Público Vasco</i>	7.824,9	0,1	6.096,8	0,1	1.728,0	28,3
06	72201	Udalerriei <i>A Municipios</i>	7.824,9	0,1	5.856,4	0,1	1.968,4	33,6
06	72211	Mankomunitatei <i>A Mancomunidades</i>	0,0	0,0	240,4	0,0	-240,4	-100,0
06	729	E.A.P.ko zuzenbide publikoko beste erak. batzuei <i>A otros entes de derecho público del SPV</i>	3.131,8	0,0	2.000,0	0,0	1.131,8	56,6
06	72900	E.A.P.ko zuzenbide publikoko beste erak. batzuei <i>A otros entes de derecho público del SPV</i>	3.131,8	0,0	2.000,0	0,0	1.131,8	56,6
06	75	Enpresa, familia eta beste alor eta erak. batzuei <i>A empresas, familias y otros sectores y entidades</i>	111.394,0	1,7	112.433,8	1,8	-1.039,8	-0,9
06	751	Partaidetzako enpresa pribatuei <i>A empresas privadas participadas</i>	21.636,4	0,3	25.476,9	0,4	-3.840,5	-15,1
06	75100	Partaidetzako enpresa pribatuei <i>A empresas privadas participadas</i>	21.636,4	0,3	25.476,9	0,4	-3.840,5	-15,1
06	752	Bestelako enpresa pribatuei <i>A otras empresas privadas</i>	45.840,3	0,7	46.087,2	0,7	-246,9	-0,5
06	75200	Bestelako enpresa pribatuei <i>A otras empresas privadas</i>	45.840,3	0,7	46.087,2	0,7	-246,9	-0,5
06	754	Irabazi-asmorik gabeko erakundeei <i>A instituciones sin fines de lucro</i>	43.917,3	0,7	40.869,7	0,7	3.047,6	7,5
06	75401	Fundazioei <i>A fundaciones</i>	37.720,4	0,6	39.347,6	0,6	-1.627,3	-4,1
06	75499	Irabazi-asmorik gabeko beste erakunde batzuei <i>A otras instituciones sin fines de lucro</i>	6.196,9	0,1	1.522,0	0,0	4.674,8	307,1
06	8	Finantza-aktiboen gehikuntza <i>Aumento de activos financieros</i>	62.891,0	0,9	80.652,9	1,3	-17.761,8	-22,0
06	81	EAE-KO Adm. Publikoko finantza-inbertsioak <i>Inversiones financieras en Admón. Pública de CAE</i>	37.252,0	0,6	40.832,8	0,7	-3.580,8	-8,8
06	811	EAEko Adm. Publikoko erakundetako partaidetzak <i>Participaciones en entidades de Admón. Pública CAE</i>	36.652,0	0,6	28.522,8	0,5	8.129,2	28,5
06	81131	Sozietate publikoetan, epe luzera <i>A largo plazo en Sociedades Públicas</i>	36.652,0	0,6	28.522,8	0,5	8.129,2	28,5
06	813	EAEko Administrazio Publikoari emandako kredituak <i>Créditos a la Admón. Pública de la CAE</i>	600,0	0,0	12.310,0	0,2	-11.710,0	-95,1
06	81331	Sozietate publikoei, epe luzera <i>A largo plazo a Sociedades Públicas</i>	600,0	0,0	12.310,0	0,2	-11.710,0	-95,1
06	82	Beste erakunde batzuetako finantza-inbertsioak <i>Inversiones financieras en otras entidades</i>	25.639,0	0,4	39.820,1	0,6	-14.181,0	-35,6
06	821	Kapitaleko finantza-inbertsioak <i>Inversiones financieras en capital</i>	16.720,0	0,3	14.222,5	0,2	2.497,5	17,6
06	82111	Kotiz. ofizialik gabeko akzioetako f.-inb. iraunk. <i>In. fi. permanentes acciones sin cotiza. oficial</i>	12.020,0	0,2	12.020,0	0,2	0,0	0,0
06	82149	Kapitalezko beste fin.-inbertsio iraunkor. batzuk <i>Otras inversiones financie. permanentes en capital</i>	4.700,0	0,1	2.202,5	0,0	2.497,5	113,4
06	823	Kredituak <i>Créditos</i>	8.795,2	0,1	25.473,7	0,4	-16.678,5	-65,5
06	82331	Partaidetzako enpresa pribatuei, epe luzera <i>A l/plazo a empresas privadas participadas</i>	0,0	0,0	25.473,7	0,4	-25.473,7	-100,0
06	82332	Bestelako enpresa pribatuei, epe luzera <i>A l/plazo a otras empresas privadas</i>	8.795,2	0,1	0,0	0,0	8.795,2	*****
06	824	Langileentzako kredituak <i>Créditos al personal</i>	123,8	0,0	123,8	0,0	0,0	0,0
06	82401	Langileentzako kredituak, epe luzera <i>A l/plazo al personal</i>	123,8	0,0	123,8	0,0	0,0	0,0
07		ETXEBIZITZA ETA GIZARTE GAIAK VIVIENDA Y ASUNTOS SOCIALES	197.682,0	3,0	186.761,0	3,0	10.921,0	5,8
07	1	Langile-gastuak <i>Gastos de personal</i>	9.284,3	0,1	9.011,9	0,1	272,4	3,0

SEKZIOA SECCION	AZPIKONTZER SUBCONCEPTO		2004	% GUZTIRA % TOTAL	2003	% GUZTIRA % TOTAL	ALDEA DIFERENCIA	%
07	10	Goi-karguak <i>Altos cargos</i>	735,6	0,0	716,3	0,0	19,3	2,7
07	100	Goi-karguen ordainsariak <i>Retribuciones de Altos Cargos</i>	735,6	0,0	716,3	0,0	19,3	2,7
07	10000	Goi-karguen ordainsariak <i>Retribuciones de Altos Cargos</i>	735,6	0,0	716,3	0,0	19,3	2,7
07	11	Behin-behineko langileak <i>Personal eventual</i>	492,4	0,0	479,8	0,0	12,6	2,6
07	110	Behin-behineko langileen ordainsariak <i>Retribuciones del personal eventual</i>	492,4	0,0	479,8	0,0	12,6	2,6
07	11000	Behin-behineko langileen ordainsariak <i>Retribuciones del personal eventual</i>	492,4	0,0	479,8	0,0	12,6	2,6
07	12	Funtzionarioak <i>Funcionarios</i>	6.326,6	0,1	6.133,7	0,1	192,9	3,1
07	120	Funtzionarioen ordainsariak <i>Retribuciones de funcionarios</i>	6.326,6	0,1	6.133,7	0,1	192,9	3,1
07	12000	Funtzionarioen ordainsariak <i>Retribuciones de funcionarios</i>	6.326,6	0,1	6.133,7	0,1	192,9	3,1
07	13	Lan-legepekoak <i>Laborales</i>	58,5	0,0	56,9	0,0	1,6	2,8
07	130	Lan-legepeko langile finkoen ordainsariak <i>Retribuciones de personal laboral fijo</i>	58,5	0,0	56,9	0,0	1,6	2,8
07	13000	Lan-legepeko langile finkoen ordainsariak <i>Retribuciones de personal laboral fijo</i>	58,5	0,0	56,9	0,0	1,6	2,8
07	16	Kuotak, prestazioak eta gizarte-gastuak <i>Cuotas, prestaciones y gastos sociales</i>	1.671,2	0,0	1.625,1	0,0	46,0	2,8
07	160	Enplegatzaileari dagozkion gizarte-kotizazioak <i>Cotizaciones sociales a cargo del empleador</i>	1.647,2	0,0	1.602,1	0,0	45,0	2,8
07	16000	Enplegatzaileari dagozkion gizarte-kotizazioak <i>Cotizaciones sociales a cargo del empleador</i>	1.647,2	0,0	1.602,1	0,0	45,0	2,8
07	162	Bestelako gastu sozialak <i>Otros gastos sociales</i>	24,0	0,0	23,0	0,0	1,0	4,3
07	16201	Langileriaren prestakuntza eta hobekuntza <i>Formación y perfeccionamiento del personal</i>	20,0	0,0	19,0	0,0	1,0	5,3
07	16211	Gizarte ekintza <i>Acción social</i>	4,0	0,0	4,0	0,0	0,0	0,0
07	2	Funtzionamendu-gastuak <i>Gastos de funcionamiento</i>	9.957,9	0,1	9.551,8	0,2	406,1	4,3
07	21	Alokairuak eta kanonak <i>Arrendamientos y cánones</i>	376,5	0,0	131,3	0,0	245,2	186,7
07	212	Eraikuntzak <i>Construcciones</i>	30,0	0,0	0,0	0,0	30,0	*****
07	21200	Eraikuntzak <i>Construcciones</i>	30,0	0,0	0,0	0,0	30,0	*****
07	214	Altzariak <i>Mobiliario</i>	6,5	0,0	6,5	0,0	0,0	0,0
07	21400	Altzariak <i>Mobiliario</i>	6,5	0,0	6,5	0,0	0,0	0,0
07	215	Informazio prozesuetako ekipoa <i>Equipos para procesos de información</i>	190,0	0,0	124,8	0,0	65,2	52,2
07	21500	Informazio prozesuetako ekipoa <i>Equipos para procesos de información</i>	190,0	0,0	124,8	0,0	65,2	52,2
07	218	Kanonak <i>Cánones</i>	150,0	0,0	0,0	0,0	150,0	*****
07	21800	Kanonak <i>Cánones</i>	150,0	0,0	0,0	0,0	150,0	*****
07	22	Konponketak eta zainketak <i>Reparaciones y conservación</i>	859,0	0,0	941,0	0,0	-82,0	-8,7
07	222	Eraikuntzak <i>Construcciones</i>	404,8	0,0	890,9	0,0	-486,1	-54,6
07	22200	Eraikuntzak <i>Construcciones</i>	404,8	0,0	890,9	0,0	-486,1	-54,6
07	223	Instalazio teknikoak, makineria eta tresneria <i>Instalaciones técnicas, maquinaria y utillaje</i>	412,0	0,0	14,4	0,0	397,6	*****

SEKZIOA SECCIÓN	AZPIKONTZEP. SUBCONCEPTO		2004	% GUZTIRA % TOTAL	2003	% GUZTIRA % TOTAL	ALDEA DIFERENCIA	%
07	22301	Instalazio teknikoak <i>Instalaciones técnicas</i>	412,0	0,0	14,4	0,0	397,6	*****
07	224	Altzariak <i>Mobiliario</i>	9,0	0,0	9,0	0,0	0,0	0,0
07	22400	Altzariak <i>Mobiliario</i>	9,0	0,0	9,0	0,0	0,0	0,0
07	225	Informazio prozesuetako ekipoa <i>Equipos para procesos de información</i>	29,6	0,0	23,1	0,0	6,5	28,0
07	22500	Informazio prozesuetako ekipoa <i>Equipos para procesos de información</i>	29,6	0,0	23,1	0,0	6,5	28,0
07	226	Garraio-elementuak <i>Elementos de transporte</i>	3,6	0,0	3,6	0,0	0,0	0,0
07	22600	Garraio-elementuak <i>Elementos de transporte</i>	3,6	0,0	3,6	0,0	0,0	0,0
07	23	Kanpoko beste zerbitzu batzuk <i>Otros servicios exteriores</i>	8.694,4	0,1	8.461,5	0,1	232,9	2,8
07	231	Ekitaldiko ikerketa eta garapen gastuak <i>Gastos de investigación y desarrollo del ejercicio</i>	120,0	0,0	142,8	0,0	-22,8	-16,0
07	23100	Ekitaldiko ikerketa eta garapen gastuak <i>Gastos de investigación y desarrollo del ejercicio</i>	120,0	0,0	142,8	0,0	-22,8	-16,0
07	232	Profesional independenteen zerbitzuak <i>Servicios de profesionales independientes</i>	495,5	0,0	158,8	0,0	336,6	211,9
07	23200	Profesional independenteen zerbitzuak <i>Servicios de profesionales independientes</i>	495,5	0,0	158,8	0,0	336,6	211,9
07	233	Garraioa <i>Transportes</i>	6,9	0,0	6,9	0,0	0,0	0,0
07	23300	Garraioa <i>Transportes</i>	6,9	0,0	6,9	0,0	0,0	0,0
07	236	Komunik. inst., publizitat. eta harreman publikoak <i>Comunicación institucional, publicidad y rela.pú.</i>	775,8	0,0	1.260,5	0,0	-484,7	-38,5
07	23601	Erakunde-komunikazioa, publizitatea <i>Comunicación institucional, publicidad</i>	768,9	0,0	1.210,3	0,0	-441,4	-36,5
07	23611	Protokolo eta ordezkapen jarduerak <i>Atenciones protocolarias y representativas</i>	6,8	0,0	50,2	0,0	-43,4	-86,4
07	237	Hornidurak <i>Suministros</i>	70,9	0,0	75,2	0,0	-4,3	-5,7
07	23701	Energia elektrikoa <i>Energía eléctrica</i>	60,1	0,0	60,1	0,0	0,0	0,0
07	23751	Elikagaiak <i>Productos alimenticios</i>	1,3	0,0	1,3	0,0	0,0	0,0
07	23799	Bestelako hornidurak <i>Otros suministros</i>	9,5	0,0	13,8	0,0	-4,3	-31,2
07	238	Kanpoko beste zerbitzu batzuk <i>Otros servicios exteriores</i>	7.225,3	0,1	6.817,2	0,1	408,1	6,0
07	23801	Bulegoko materiala <i>Material de oficina</i>	125,0	0,0	159,4	0,0	-34,4	-21,6
07	23802	Prentsa, aldizkariak, liburuak eta argitalpenak <i>Prensa, revistas, libros y otras publicaciones</i>	34,6	0,0	38,0	0,0	-3,4	-9,0
07	23811	Garbiketa eta higieena <i>Limpieza y aseo</i>	21,6	0,0	21,6	0,0	0,0	0,0
07	23821	Segurtasuna <i>Seguridad</i>	124,1	0,0	163,6	0,0	-39,5	-24,1
07	23831	Lokomozioa eta egonaldi-gastuak <i>Locomoción y gastos de estancia</i>	114,3	0,0	187,8	0,0	-73,5	-39,1
07	23851	Komunikazio telefonikoak, informatikoak eta telem. <i>Comunicaciones telefónicas, informáticas y telemá.</i>	35,0	0,0	43,2	0,0	-8,2	-19,0
07	23855	Posta-komunikazioak <i>Comunicaciones postales</i>	0,6	0,0	31,3	0,0	-30,7	-98,1
07	23856	Mezularitza <i>Mensajería</i>	34,7	0,0	47,9	0,0	-13,2	-27,7
07	23861	Aplikazio informatikoen mantenimendua eta ustiap. <i>Mante. y explotación de aplicaciones informáticas</i>	1.669,0	0,0	1.385,0	0,0	284,0	20,5
07	23881	Argitalpenak eta argitalpenen banaketa <i>Edición y distribución de publicaciones</i>	276,1	0,0	228,3	0,0	47,8	21,0

SEKZIOA SECCION	AZPIKONTZEP. SUBCONCEPTO		2004	% GUZTIRA % TOTAL	2003	% GUZTIRA % TOTAL	ALDEA DIFERENCIA	%
07	23882	Bilerak, hitzaldiak eta ikastaroak <i>Reuniones, conferencias y cursos</i>	728,2	0,0	1.076,5	0,0	-348,3	-32,4
07	23899	Bestelako zerbitzuak <i>Otros servicios</i>	4.062,1	0,1	3.434,8	0,1	627,3	18,3
07	28	Bestelako gastuak <i>Otros gastos</i>	28,0	0,0	18,0	0,0	10,0	55,3
07	282	Beste hainbat gastu <i>Diversos gastos</i>	28,0	0,0	18,0	0,0	10,0	55,3
07	28201	Juridikoak, auzi-gastuak eta epaiengatiko kalte-o. <i>Jurídicos y contenciosos e indemni. por sentencias</i>	18,0	0,0	18,0	0,0	0,0	-0,1
07	28289	Ohizkanpoko beste gastu batzuk <i>Otros gastos extraordinarios</i>	10,0	0,0	0,0	0,0	10,0	*****
07	3	Finantza-gastuak <i>Gastos financieros</i>	150,0	0,0	150,0	0,0	0,0	0,0
07	38	Bestelako finantza-gastuak <i>Otros gastos financieros</i>	150,0	0,0	150,0	0,0	0,0	0,0
07	381	Berandutze-interesak <i>Intereses de demora</i>	150,0	0,0	150,0	0,0	0,0	0,0
07	38100	Berandutze-interesak <i>Intereses de demora</i>	150,0	0,0	150,0	0,0	0,0	0,0
07	4	Gastu arretetarako transf. eta dirulaguntzak <i>Transferencias y subvenciones gastos corrientes</i>	19.483,6	0,3	19.048,1	0,3	435,5	2,3
07	41	EAE-KO Administrazio Publikoari <i>A la Administración Pública de la CAE</i>	2.565,4	0,0	2.284,8	0,0	280,6	12,3
07	414	Sozietate publikoei <i>A Sociedades Públicas</i>	2.565,4	0,0	2.284,8	0,0	280,6	12,3
07	41400	Sozietate publikoei <i>A Sociedades Públicas</i>	2.565,4	0,0	2.284,8	0,0	280,6	12,3
07	42	Euskal Alor Publikoko erakundeei <i>A entidades del Sector Público Vasco</i>	7.461,9	0,1	6.270,2	0,1	1.191,7	19,0
07	421	Foru Aldundiei <i>A Diputaciones Forales</i>	123,3	0,0	120,0	0,0	3,3	2,7
07	42100	Foru Aldundiei <i>A Diputaciones Forales</i>	123,3	0,0	120,0	0,0	3,3	2,7
07	422	Euskal Alor Publikoko toki-erakundeei <i>A Entidades Locales del Sector Público Vasco</i>	6.879,8	0,1	5.549,8	0,1	1.330,0	24,0
07	42201	Udalerriei <i>A Municipios</i>	6.174,8	0,1	5.179,0	0,1	995,8	19,2
07	42211	Mankomunitateei <i>A Mancomunidades</i>	554,4	0,0	210,4	0,0	344,0	163,5
07	42221	Partzuergoei <i>A Consorcios</i>	150,6	0,0	160,3	0,0	-9,7	-6,1
07	429	E.A.P.ko zuzenbide publikoko beste erak. batzuei <i>A otros entes de derecho público del SPV</i>	458,8	0,0	600,5	0,0	-141,6	-23,6
07	42900	E.A.P.ko zuzenbide publikoko beste erak. batzuei <i>A otros entes de derecho público del SPV</i>	458,8	0,0	600,5	0,0	-141,6	-23,6
07	45	Enpresa, familia eta beste alor eta erak. batzuei <i>A empresas, familias y otros sectores y entidades</i>	9.456,3	0,1	10.493,0	0,2	-1.036,7	-9,9
07	451	Partaidetzako enpresa pribatuei <i>A empresas privadas participadas</i>	100,0	0,0	0,0	0,0	100,0	*****
07	45100	Partaidetzako enpresa pribatuei <i>A empresas privadas participadas</i>	100,0	0,0	0,0	0,0	100,0	*****
07	453	Familiei <i>A familias</i>	450,0	0,0	1.543,6	0,0	-1.093,6	-70,8
07	45301	Familiei <i>A familias</i>	450,0	0,0	182,3	0,0	267,7	146,8
07	45352	Kalte-ordainak eta arauzko emate bakarrak <i>Indemnizaciones y entregas únicas reglamentarias</i>	0,0	0,0	1.361,3	0,0	-1.361,3	-100,0
07	454	Irabazi-asmorik gabeko erakundeei <i>A instituciones sin fines de lucro</i>	8.651,5	0,1	8.949,4	0,1	-298,0	-3,3
07	45401	Fundazioei <i>A fundaciones</i>	384,6	0,0	180,3	0,0	204,3	113,3
07	45499	Irabazi-asmorik gabeko beste erak. batzuei <i>A otras instituciones sin fines de lucro</i>	8.266,9	0,1	8.769,1	0,1	-502,2	-5,7

SEKZIOA SECCION	AZPIKONTZEP. SUBCONCEPTO		2004	% GUZTIRA % TOTAL	2003	% GUZTIRA % TOTAL	ALDEA DIFERENCIA	%
07	459	Beste alor eta erakunde batzuei <i>A otros sectores y entidades</i>	254,8	0,0	0,0	0,0	254,8	*****
07	45900	Beste alor eta erakunde batzuei <i>A otros sectores y entidades</i>	254,8	0,0	0,0	0,0	254,8	*****
07	6	Inbertsio errealak <i>Inversiones reales</i>	66.357,9	1,0	65.191,7	1,1	1.166,2	1,8
07	62	Bestelako inbertsioak <i>Otras inversiones</i>	66.291,8	1,0	64.451,7	1,0	1.840,1	2,9
07	621	Lurrak eta ondasun naturalak <i>Terrenos y bienes naturales</i>	17.818,1	0,3	16.509,4	0,3	1.308,7	7,9
07	62101	Lurrak eta ondasun naturalak <i>Terrenos y bienes naturales</i>	11.160,0	0,2	8.162,2	0,1	2.997,8	36,7
07	62181	Lurren eta ondasun naturalen egokitzapena <i>Adaptación de terrenos y bienes naturales</i>	6.658,1	0,1	8.347,2	0,1	-1.689,1	-20,2
07	622	Eraikuntzak <i>Construcciones</i>	48.379,2	0,7	47.144,3	0,8	1.234,9	2,6
07	62201	Eraikuntzak <i>Construcciones</i>	484,6	0,0	0,0	0,0	484,6	*****
07	62205	Etxebizitzak, garajeak eta eraikin erantsiak <i>Viviendas, garajes, trasteros y construc. anejas</i>	47.894,6	0,7	47.144,3	0,8	750,3	1,6
07	623	Instalazio teknikoak, makinak, tresnak eta beste <i>Instalaciones técnicas, maquinaria, utillaje y o.</i>	66,5	0,0	705,0	0,0	-638,5	-90,6
07	62311	Makineria <i>Maquinaria</i>	66,5	0,0	705,0	0,0	-638,5	-90,6
07	624	Altzariak <i>Mobiliario</i>	10,0	0,0	32,0	0,0	-22,0	-68,8
07	62401	Altzariak <i>Mobiliario</i>	10,0	0,0	32,0	0,0	-22,0	-68,8
07	625	Informazio prozesuetako ekipoak <i>Equipos para procesos de información</i>	0,0	0,0	61,0	0,0	-61,0	-100,0
07	62501	Informazio prozesuetako ekipoak <i>Equipos para procesos de información</i>	0,0	0,0	61,0	0,0	-61,0	-100,0
07	626	Garraio-elementuak <i>Elementos de transporte</i>	18,0	0,0	0,0	0,0	18,0	*****
07	62601	Garraio-elementuak <i>Elementos de transporte</i>	18,0	0,0	0,0	0,0	18,0	*****
07	63	Inbertsio inmaterialak <i>Inversiones inmateriales</i>	66,1	0,0	740,0	0,0	-673,9	-91,1
07	632	Aplikazio informatikoak <i>Aplicaciones informáticas</i>	66,1	0,0	740,0	0,0	-673,9	-91,1
07	63201	Aplikazio informatikoak <i>Aplicaciones informáticas</i>	66,1	0,0	740,0	0,0	-673,9	-91,1
07	7	Kapital eragiketako transf. eta dirulaguntzak <i>Transferencias y subvenciones capital</i>	92.376,2	1,4	83.735,4	1,4	8.640,8	10,3
07	71	EAEko Administrazio Publikoari <i>A la Administración Pública de la CAE</i>	12.238,8	0,2	13.469,4	0,2	-1.230,7	-9,1
07	714	Sozietate publikoei <i>A Sociedades Públicas</i>	12.238,8	0,2	13.469,4	0,2	-1.230,7	-9,1
07	71400	Sozietate publikoei <i>A Sociedades Públicas</i>	12.238,8	0,2	13.469,4	0,2	-1.230,7	-9,1
07	72	Euskal Alor Publikoko erakundeei <i>A entidades del Sector Público Vasco</i>	13.737,5	0,2	11.847,0	0,2	1.890,5	16,0
07	722	Euskal Alor Publikoko toki-erakundeei <i>A Entidades Locales del Sector Público Vasco</i>	13.520,9	0,2	11.659,5	0,2	1.861,4	16,0
07	72201	Udalerriei <i>A Municipios</i>	13.520,9	0,2	11.659,5	0,2	1.861,4	16,0
07	729	E.A.P.ko zuzenbide publikoko beste erak. batzuei <i>A otros entes de derecho público del SPV</i>	216,6	0,0	187,5	0,0	29,1	15,5
07	72900	E.A.P.ko zuzenbide publikoko beste erak. batzuei <i>A otros entes de derecho público del SPV</i>	216,6	0,0	187,5	0,0	29,1	15,5
07	75	Enpresa, familia eta beste alor eta erak. batzuei <i>A empresas, familias y otros sectores y entidades</i>	66.399,9	1,0	58.419,0	0,9	7.980,9	13,7
07	751	Partaidetzako enpresa pribatuei <i>A empresas privadas participadas</i>	2.408,0	0,0	2.002,5	0,0	405,5	20,2

SEKZIOA SECCION	AZPIKONTZER. SUBCONCEPTO		2004	% GUZTIRA % TOTAL	2003	% GUZTIRA % TOTAL	ALDEA DIFERENCIA	%
07	75100	Partaidetzako enpresa pribatuei <i>A empresas privadas participadas</i>	2.408,0	0,0	2.002,5	0,0	405,5	20,2
07	752	Bestelako enpresa pribatuei <i>A otras empresas privadas</i>	12.392,7	0,2	6.521,9	0,1	5.870,8	90,0
07	75200	Bestelako enpresa pribatuei <i>A otras empresas privadas</i>	12.392,7	0,2	6.521,9	0,1	5.870,8	90,0
07	753	Familiei <i>A familias</i>	19.759,9	0,3	19.044,2	0,3	715,7	3,8
07	75300	Familiei <i>A familias</i>	19.759,9	0,3	19.044,2	0,3	715,7	3,8
07	754	Irabazi-asmorik gabeko erakundeei <i>A instituciones sin fines de lucro</i>	31.814,7	0,5	30.697,4	0,5	1.117,3	3,6
07	75401	Fundazioei <i>A fundaciones</i>	59,2	0,0	68,0	0,0	-8,9	-13,0
07	75499	Irabazi-asmorik gabeko beste erakunde batzuei <i>A otras instituciones sin fines de lucro</i>	31.755,5	0,5	30.629,4	0,5	1.126,1	3,7
07	759	Beste alor eta erakunde batzuei <i>A otros sectores y entidades</i>	24,6	0,0	153,0	0,0	-128,3	-83,9
07	75900	Beste alor eta erakunde batzuei <i>A otros sectores y entidades</i>	24,6	0,0	153,0	0,0	-128,3	-83,9
07	8	Finantza-aktiboen gehikuntza <i>Aumento de activos financieros</i>	72,1	0,0	72,1	0,0	0,0	0,0
07	82	Beste erakunde batzuetako finantza-inbertsioak <i>Inversiones financieras en otras entidades</i>	72,1	0,0	72,1	0,0	0,0	0,0
07	824	Langileentzako kredituak <i>Créditos al personal</i>	72,1	0,0	72,1	0,0	0,0	0,0
07	82401	Langileentzako kredituak, epe luzera <i>A lplazo al personal</i>	72,1	0,0	72,1	0,0	0,0	0,0
08		JUSTIZIA, LAN ETA GIZARTE SEGURANTZA JUSTICIA, EMPLEO Y SEGURIDAD SOCIAL	380.255,0	5,7	348.297,0	5,6	31.958,0	9,2
08	1	Langile-gastuak <i>Gastos de personal</i>	73.908,4	1,1	68.590,8	1,1	5.317,6	7,8
08	10	Goi-karguak <i>Altos cargos</i>	1.006,1	0,0	978,6	0,0	27,5	2,8
08	100	Goi-karguen ordainsariak <i>Retribuciones de Altos Cargos</i>	1.006,1	0,0	978,6	0,0	27,5	2,8
08	10000	Goi-karguen ordainsariak <i>Retribuciones de Altos Cargos</i>	1.006,1	0,0	978,6	0,0	27,5	2,8
08	11	Behin-behineko langileak <i>Personal eventual</i>	418,7	0,0	407,7	0,0	11,0	2,7
08	110	Behin-behineko langileen ordainsariak <i>Retribuciones del personal eventual</i>	418,7	0,0	407,7	0,0	11,0	2,7
08	11000	Behin-behineko langileen ordainsariak <i>Retribuciones del personal eventual</i>	418,7	0,0	407,7	0,0	11,0	2,7
08	12	Funtzionarioak <i>Funcionarios</i>	54.964,5	0,8	53.033,9	0,9	1.930,7	3,6
08	120	Funtzionarioen ordainsariak <i>Retribuciones de funcionarios</i>	51.592,5	0,8	49.661,9	0,8	1.930,6	3,9
08	12000	Funtzionarioen ordainsariak <i>Retribuciones de funcionarios</i>	51.592,5	0,8	49.661,9	0,8	1.930,6	3,9
08	122	Funtzionarioak ordezkatzten dituztenen ordainsariak <i>Retribuc. del personal que sustituye a funcionarios</i>	3.372,0	0,1	3.372,0	0,1	0,0	0,0
08	12200	Funtzionarioak ordezkatzten dituztenen ordainsariak <i>Retribuc. del personal que sustituye a funcionarios</i>	3.372,0	0,1	3.372,0	0,1	0,0	0,0
08	13	Lan-legepekoak <i>Laborales</i>	5.846,8	0,1	3.854,5	0,1	1.992,4	51,7
08	130	Lan-legepeko langile finkoen ordainsariak <i>Retribuciones de personal laboral fijo</i>	5.693,4	0,1	3.701,0	0,1	1.992,4	53,8
08	13000	Lan-legepeko langile finkoen ordainsariak <i>Retribuciones de personal laboral fijo</i>	5.693,4	0,1	3.701,0	0,1	1.992,4	53,8
08	131	Aldi baterako lan-legepeko langileen ordainsariak <i>Retribuciones del personal laboral temporal</i>	7,5	0,0	0,0	0,0	7,5	*****
08	13100	Aldi baterako lan-legepeko langileen ordainsariak <i>Retribuciones del personal laboral temporal</i>	7,5	0,0	0,0	0,0	7,5	*****

SEKZIOA SECCION	AZPIKONTZEP. SUBCONCEPTO		2004	% GUZTIRA % TOTAL	2003	% GUZTIRA % TOTAL	ALDEA DIFERENCIA	%
08	132	Lan-legepekoak ordezkatzten dituztenen ordainsariak <i>Retr.del personal que sustituye a personal laboral</i>	146,0	0,0	153,5	0,0	-7,5	-4,9
08	13200	Lan-legepekoak ordezkatzten dituztenen ordainsariak <i>Retr.del personal que sustituye a personal laboral</i>	146,0	0,0	153,5	0,0	-7,5	-4,9
08	14	Bestelako langileak <i>Otro personal</i>	1.683,4	0,0	1.681,9	0,0	1,5	0,1
08	140	Bestelako langileriaren ordainsariak <i>Retribuciones de otro personal</i>	1.683,4	0,0	1.681,9	0,0	1,5	0,1
08	14000	Bestelako langileriaren ordainsariak <i>Retribuciones de otro personal</i>	1.683,4	0,0	1.681,9	0,0	1,5	0,1
08	16	Kuotak, prestazioak eta gizarte-gastuak <i>Cuotas, prestaciones y gastos sociales</i>	9.988,8	0,1	8.634,1	0,1	1.354,6	15,7
08	160	Enplegatzaileari dagozkion gizarte-kotizazioak <i>Cotizaciones sociales a cargo del empleador</i>	9.627,1	0,1	8.265,0	0,1	1.362,1	16,5
08	16000	Enplegatzaileari dagozkion gizarte-kotizazioak <i>Cotizaciones sociales a cargo del empleador</i>	9.627,1	0,1	8.265,0	0,1	1.362,1	16,5
08	162	Bestelako gastu sozialak <i>Otros gastos sociales</i>	361,7	0,0	369,2	0,0	-7,5	-2,0
08	16201	Langileriaren prestakuntza eta hobekuntza <i>Formación y perfeccionamiento del personal</i>	190,5	0,0	190,5	0,0	0,0	0,0
08	16211	Gizarte ekintza <i>Acción social</i>	171,2	0,0	178,7	0,0	-7,5	-4,2
08	2	Funtzionamendu-gastuak <i>Gastos de funcionamiento</i>	31.997,6	0,5	28.065,6	0,5	3.932,0	14,0
08	21	Alokairuak eta kanonak <i>Arrendamientos y cánones</i>	1.314,6	0,0	685,2	0,0	629,5	91,9
08	212	Eraikuntzak <i>Construcciones</i>	265,7	0,0	308,8	0,0	-43,1	-13,9
08	21200	Eraikuntzak <i>Construcciones</i>	265,7	0,0	308,8	0,0	-43,1	-13,9
08	214	Altzariak <i>Mobiliario</i>	2,0	0,0	5,5	0,0	-3,5	-63,6
08	21400	Altzariak <i>Mobiliario</i>	2,0	0,0	5,5	0,0	-3,5	-63,6
08	215	Informazio prozesuetako ekipoa <i>Equipos para procesos de información</i>	960,0	0,0	360,0	0,0	600,0	166,7
08	21500	Informazio prozesuetako ekipoa <i>Equipos para procesos de información</i>	960,0	0,0	360,0	0,0	600,0	166,7
08	216	Garraio-elementuak <i>Elementos de transporte</i>	10,9	0,0	10,9	0,0	0,0	0,0
08	21600	Garraio-elementuak <i>Elementos de transporte</i>	10,9	0,0	10,9	0,0	0,0	0,0
08	218	Kanonak <i>Cánones</i>	76,0	0,0	0,0	0,0	76,0	*****
08	21800	Kanonak <i>Cánones</i>	76,0	0,0	0,0	0,0	76,0	*****
08	22	Konponketak eta zainetak <i>Reparaciones y conservación</i>	2.930,7	0,0	2.885,5	0,0	45,1	1,6
08	222	Eraikuntzak <i>Construcciones</i>	1.731,6	0,0	1.600,1	0,0	131,5	8,2
08	22200	Eraikuntzak <i>Construcciones</i>	1.731,6	0,0	1.600,1	0,0	131,5	8,2
08	223	Instalazio teknikoak, makineria eta tresneria <i>Instalaciones técnicas, maquinaria y utillaje</i>	281,2	0,0	279,3	0,0	1,9	0,7
08	22301	Instalazio teknikoak <i>Instalaciones técnicas</i>	281,2	0,0	279,3	0,0	1,9	0,7
08	224	Altzariak <i>Mobiliario</i>	187,0	0,0	183,5	0,0	3,5	1,9
08	22400	Altzariak <i>Mobiliario</i>	187,0	0,0	183,5	0,0	3,5	1,9
08	225	Informazio prozesuetako ekipoa <i>Equipos para procesos de información</i>	709,0	0,0	750,0	0,0	-41,0	-5,5
08	22500	Informazio prozesuetako ekipoa <i>Equipos para procesos de información</i>	709,0	0,0	750,0	0,0	-41,0	-5,5

SEKZIOA SECCION	AZPIKONTZER. SUBCONCEPTO		2004	% GUZTIRA % TOTAL	2003	% GUZTIRA % TOTAL	ALDEA DIFERENCIA	%
08	226	Garraio-elementuak <i>Elementos de transporte</i>	6,8	0,0	6,8	0,0	0,1	1,1
08	22600	Garraio-elementuak <i>Elementos de transporte</i>	6,8	0,0	6,8	0,0	0,1	1,1
08	227	Bestelako ibilgetu materiala <i>Otro inmovilizado material</i>	15,0	0,0	65,9	0,0	-50,9	-77,3
08	22700	Bestelako ibilgetu materiala <i>Otro inmovilizado material</i>	15,0	0,0	65,9	0,0	-50,9	-77,3
08	23	Kanpoko beste zerbitzu batzuk <i>Otros servicios exteriores</i>	27.593,5	0,4	24.362,0	0,4	3.231,5	13,3
08	231	Ekitaldiko ikerketa eta garapen gastuak <i>Gastos de investigación y desarrollo del ejercicio</i>	141,3	0,0	244,9	0,0	-103,6	-42,3
08	23100	Ekitaldiko ikerketa eta garapen gastuak <i>Gastos de investigación y desarrollo del ejercicio</i>	141,3	0,0	244,9	0,0	-103,6	-42,3
08	232	Profesional independenteen zerbitzuak <i>Servicios de profesionales independientes</i>	299,0	0,0	345,0	0,0	-46,0	-13,3
08	23200	Profesional independenteen zerbitzuak <i>Servicios de profesionales independientes</i>	299,0	0,0	345,0	0,0	-46,0	-13,3
08	233	Garraioa <i>Transportes</i>	122,1	0,0	109,8	0,0	12,3	11,2
08	23300	Garraioa <i>Transportes</i>	122,1	0,0	109,8	0,0	12,3	11,2
08	234	Aseguru-sariak <i>Primas de seguros</i>	0,0	0,0	12,0	0,0	-12,0	-100,0
08	23400	Aseguru-sariak <i>Primas de seguros</i>	0,0	0,0	12,0	0,0	-12,0	-100,0
08	236	Komunik. inst., publizitat. eta harreman publikoak <i>Comunicación institucional, publicidad y rela.pú.</i>	1.419,7	0,0	1.436,7	0,0	-17,1	-1,2
08	23601	Erakunde-komunikazioa, publizitatea <i>Comunicación institucional, publicidad</i>	1.378,0	0,0	1.397,3	0,0	-19,3	-1,4
08	23611	Protokolo eta ordezkapen jarduerak <i>Atenciones protocolarias y representativas</i>	41,6	0,0	39,5	0,0	2,2	5,6
08	237	Hornidurak <i>Suministros</i>	1.386,3	0,0	889,9	0,0	496,4	55,8
08	23701	Energia elektrikoa <i>Energía eléctrica</i>	956,6	0,0	565,7	0,0	390,9	69,1
08	23711	Ura <i>Agua</i>	46,0	0,0	46,3	0,0	-0,3	-0,7
08	23721	Gasa <i>Gas</i>	44,0	0,0	41,0	0,0	3,0	7,3
08	23731	Erregaia <i>Combustibles</i>	30,0	0,0	30,0	0,0	0,0	0,0
08	23741	Jantziak, uniformeak eta lenteria <i>Vestuario, uniformes y lencería</i>	19,3	0,0	22,8	0,0	-3,5	-15,4
08	23751	Elikagaiak <i>Productos alimenticios</i>	4,5	0,0	4,1	0,0	0,4	9,5
08	23761	Farmazi produktuak eta hemoderibatuenak <i>Productos farmacéuticos y hemoderivados</i>	117,1	0,0	64,2	0,0	52,9	82,4
08	23762	Osasungintzako tresneria eta lanabes txikiak <i>Instrumental y pequeño utillaje sanitario</i>	37,1	0,0	54,0	0,0	-16,9	-31,3
08	23763	Kontsumitzeko eta birjartzeko osasun-gaiak <i>Material sanitario para consumo y reposición</i>	14,6	0,0	0,0	0,0	14,6	*****
08	23799	Bestelako hornidurak <i>Otros suministros</i>	117,1	0,0	61,8	0,0	55,3	89,5
08	238	Kanpoko beste zerbitzu batzuk <i>Otros servicios exteriores</i>	24.225,1	0,4	21.323,6	0,3	2.901,5	13,6
08	23801	Bulegoko materiala <i>Material de oficina</i>	1.244,7	0,0	1.111,6	0,0	133,0	12,0
08	23802	Prensa, aldizkariak, liburuak eta argitalpenak <i>Prensa, revistas, libros y otras publicaciones</i>	196,3	0,0	509,3	0,0	-313,0	-61,5
08	23811	Garbiketa eta higiena <i>Limpieza y aseo</i>	1.822,6	0,0	1.567,8	0,0	254,9	16,3
08	23821	Segurtasuna <i>Seguridad</i>	3.582,3	0,1	3.303,1	0,1	279,2	8,5

SEKZIOA SECCION	AZPIKONTZEP. SUBCONCEPTO		2004	% GUZTIRA % TOTAL	2003	% GUZTIRA % TOTAL	ALDEA DIFERENCIA	%
08	23831	Lokomozioa eta egonaldi-gastuak <i>Locomoción y gastos de estancia</i>	536,9	0,0	693,8	0,0	-156,9	-22,6
08	23851	Komunikazio telefonikoak, informatikoak eta telem. <i>Comunicaciones telefónicas, informáticas y telemá.</i>	1.566,0	0,0	1.045,0	0,0	521,1	49,9
08	23855	Posta-komunikazioak <i>Comunicaciones postales</i>	1.123,0	0,0	970,5	0,0	152,5	15,7
08	23856	Mezularitza <i>Mensajería</i>	125,0	0,0	173,6	0,0	-48,5	-28,0
08	23859	Bestelako komunikazioak <i>Otras comunicaciones</i>	1,9	0,0	91,8	0,0	-90,0	-98,0
08	23861	Aplikazio informatikoen mantenimendua eta ustiap. <i>Mante. y explotación de aplicaciones informáticas</i>	3.491,7	0,1	2.946,9	0,0	544,8	18,5
08	23881	Argitalpenak eta argitalpenen banaketa <i>Edición y distribución de publicaciones</i>	273,9	0,0	278,1	0,0	-4,3	-1,5
08	23882	Bilerak, hitzaldiak eta ikastaroak <i>Reuniones, conferencias y cursos</i>	1.395,1	0,0	1.370,1	0,0	24,9	1,8
08	23899	Bestelako zerbitzuak <i>Otros servicios</i>	8.865,8	0,1	7.262,0	0,1	1.603,8	22,1
08	24	Kanpotik eskainitako osasun-zerbitzuak <i>Servicios exteriores de carácter sanitario</i>	145,1	0,0	120,0	0,0	25,1	20,9
08	242	EAEko Erak.-Adm.aren kanpokoek eskainitakoak <i>Prestados por entidades fuera de la Admón.Ins. CAE</i>	145,1	0,0	120,0	0,0	25,1	20,9
08	24211	Osasun-zentroek eskainitako zerbitzuak <i>Servicios prestados por centros sanitarios</i>	120,0	0,0	120,0	0,0	0,0	0,0
08	24299	Bestelako osasun-zerbitzuak <i>Otros servicios sanitarios</i>	25,1	0,0	0,0	0,0	25,1	*****
08	28	Bestelako gastuak <i>Otros gastos</i>	13,8	0,0	12,9	0,0	0,8	6,3
08	281	Zergak <i>Tributos</i>	4,0	0,0	3,4	0,0	0,6	18,4
08	28103	Trakzio Mekanikozko Ibilgailuen gaineko Zerga <i>Impuesto sobre Vehiculos de Tracción Mecánica</i>	0,0	0,0	3,4	0,0	-3,4	-100,0
08	28199	Bestelako zergak <i>Otros impuestos</i>	4,0	0,0	0,0	0,0	4,0	*****
08	282	Beste hainbat gastu <i>Diversos gastos</i>	9,8	0,0	9,6	0,0	0,2	2,0
08	28201	Juridikoak, auzi-gastuak eta epaiengatiko kalte-o. <i>Jurídicos y contenciosos e indemn. por sentencias</i>	9,8	0,0	9,6	0,0	0,2	2,0
08	4	Gastu arruntetarako transf. eta dirulaguntzak <i>Transferencias y subvenciones gastos corrientes</i>	266.185,7	4,0	239.885,4	3,9	26.300,2	11,0
08	41	EAE-KO Administrazio Publikoari <i>A la Administración Pública de la CAE</i>	17.027,1	0,3	14.408,8	0,2	2.618,3	18,2
08	412	Erakunde autonomoi <i>A Organismos Autónomos</i>	12.427,8	0,2	10.266,7	0,2	2.161,2	21,1
08	41201	Erakunde autonomo administratiboei <i>A Organismos Autónomos Administrativos</i>	12.427,8	0,2	10.266,7	0,2	2.161,2	21,1
08	414	Sozietate publikoei <i>A Sociedades Públicas</i>	4.599,3	0,1	4.142,1	0,1	457,2	11,0
08	41400	Sozietate publikoei <i>A Sociedades Públicas</i>	4.599,3	0,1	4.142,1	0,1	457,2	11,0
08	42	Euskal Alor Publikoko erakundeei <i>A entidades del Sector Público Vasco</i>	164.945,9	2,5	143.195,8	2,3	21.750,1	15,2
08	421	Foru Aldundiei <i>A Diputaciones Forales</i>	124.993,0	1,9	104.575,3	1,7	20.417,7	19,5
08	42100	Foru Aldundiei <i>A Diputaciones Forales</i>	124.993,0	1,9	104.575,3	1,7	20.417,7	19,5
08	422	Euskal Alor Publikoko toki-erakundeei <i>A Entidades Locales del Sector Público Vasco</i>	39.186,7	0,6	37.922,9	0,6	1.263,7	3,3
08	42201	Udalerriei <i>A Municipios</i>	38.712,5	0,6	37.922,9	0,6	789,6	2,1
08	42211	Mankomunitateei <i>A Mancomunidades</i>	474,1	0,0	0,0	0,0	474,1	*****
08	429	E.A.P.ko zuzenbide publikoko beste erak. batzuei <i>A otros entes de derecho público del SPV</i>	766,2	0,0	697,6	0,0	68,7	9,8

MILA / MILES

SEKZIOA SECCION	AZPIKONTZER. SUBCONCEPTO		2004	% GUZTIRA % TOTAL	2003	% GUZTIRA % TOTAL	ALDEA DIFERENCIA	%
08	42900	E.A.P.ko zuzenbide publikoko beste erak. batzuei <i>A otros entes de derecho público del SPV</i>	766,2	0,0	697,6	0,0	68,7	9,8
08	44	Atzerrira egindakoak <i>Al exterior</i>	15,0	0,0	60,1	0,0	-45,1	-75,0
08	445	Atzerriko Alor Pribatuari <i>Al sector privado exterior</i>	15,0	0,0	60,1	0,0	-45,1	-75,0
08	44500	Atzerriko Alor Pribatuari <i>Al sector privado exterior</i>	15,0	0,0	60,1	0,0	-45,1	-75,0
08	45	Enpresa, familia eta beste alor eta erak. batzuei <i>A empresas, familias y otros sectores y entidades</i>	84.197,7	1,3	82.220,7	1,3	1.977,0	2,4
08	452	Bestelako enpresa pribatuei <i>A otras empresas privadas</i>	27.225,0	0,4	30.388,6	0,5	-3.163,5	-10,4
08	45200	Bestelako enpresa pribatuei <i>A otras empresas privadas</i>	27.225,0	0,4	30.388,6	0,5	-3.163,5	-10,4
08	453	Familiei <i>A familias</i>	28.745,0	0,4	24.757,1	0,4	3.987,9	16,1
08	45301	Familiei <i>A familias</i>	28.745,0	0,4	24.757,1	0,4	3.987,9	16,1
08	454	Irabazi-asmorik gabeko erakundeei <i>A instituciones sin fines de lucro</i>	28.227,6	0,4	27.075,1	0,4	1.152,6	4,3
08	45401	Fundazioei <i>A fundaciones</i>	4.836,4	0,1	4.118,2	0,1	718,2	17,4
08	45499	Irabazi-asmorik gabeko beste erak. batzuei <i>A otras instituciones sin fines de lucro</i>	23.391,3	0,4	22.956,9	0,4	434,4	1,9
08	6	Inbertsio errealak <i>Inversiones reales</i>	3.757,9	0,1	8.522,4	0,1	-4.764,5	-55,9
08	62	Bestelako inbertsioak <i>Otras inversiones</i>	2.315,2	0,0	7.821,4	0,1	-5.506,2	-70,4
08	622	Eraikuntzak <i>Construcciones</i>	1.495,5	0,0	5.217,4	0,1	-3.721,9	-71,3
08	62201	Eraikuntzak <i>Construcciones</i>	266,5	0,0	4.640,9	0,1	-4.374,4	-94,3
08	62281	Aribideko eraikuntzak <i>Construcciones en curso</i>	1.229,0	0,0	576,5	0,0	652,5	113,2
08	623	Instalazio teknikoak, makinak, tresnak eta beste <i>Instalaciones técnicas, maquinaria, utillaje y o.</i>	151,5	0,0	661,2	0,0	-509,7	-77,1
08	62301	Instalazio teknikoak <i>Instalaciones técnicas</i>	81,5	0,0	661,2	0,0	-579,7	-87,7
08	62311	Makineria <i>Maquinaria</i>	35,0	0,0	0,0	0,0	35,0	*****
08	62321	Tresneria <i>Utillaje</i>	35,0	0,0	0,0	0,0	35,0	*****
08	624	Altzariak <i>Mobiliario</i>	198,2	0,0	1.131,8	0,0	-933,6	-82,5
08	62401	Altzariak <i>Mobiliario</i>	198,2	0,0	1.131,8	0,0	-933,6	-82,5
08	625	Informazio prozesuetako ekipiak <i>Equipos para procesos de información</i>	400,0	0,0	526,0	0,0	-126,0	-24,0
08	62501	Informazio prozesuetako ekipiak <i>Equipos para procesos de información</i>	400,0	0,0	526,0	0,0	-126,0	-24,0
08	626	Garraio-elementuak <i>Elementos de transporte</i>	0,0	0,0	45,0	0,0	-45,0	-100,0
08	62601	Garraio-elementuak <i>Elementos de transporte</i>	0,0	0,0	45,0	0,0	-45,0	-100,0
08	629	Beste ibilgetu material batzuetako inbertsioak <i>Inversiones en otro inmovilizado material</i>	70,0	0,0	240,0	0,0	-170,0	-70,8
08	62901	Segurtasun ekipiak eta elementuak <i>Equipos y elementos de seguridad</i>	70,0	0,0	240,0	0,0	-170,0	-70,8
08	63	Inbertsio inmaterialak <i>Inversiones inmateriales</i>	1.442,7	0,0	701,0	0,0	741,7	105,8
08	632	Aplikazio informatikoak <i>Aplicaciones informáticas</i>	1.442,7	0,0	701,0	0,0	741,7	105,8
08	63201	Aplikazio informatikoak <i>Aplicaciones informáticas</i>	1.442,7	0,0	701,0	0,0	741,7	105,8

SEKZIOA SECCIÓN	AZPIKONTZEP. SUBCONCEPTO		2004	% GUZTIRA % TOTAL	2003	% GUZTIRA % TOTAL	ALDEA DIFERENCIA	%
08	7	Kapital eragiketetako transf. eta dirulaguntzak <i>Transferencias y subvenciones operaciones capital</i>	3.755,7	0,1	2.639,7	0,0	1.116,0	42,3
08	71	EAEko Administrazio Publikoari <i>A la Administración Pública de la CAE</i>	50,0	0,0	60,6	0,0	-10,6	-17,5
08	712	Erakunde autonomoei <i>A Organismos Autónomos</i>	50,0	0,0	60,6	0,0	-10,6	-17,5
08	71201	Erakunde autonomo administratiboei <i>A Organismos Autónomos Administrativos</i>	50,0	0,0	60,6	0,0	-10,6	-17,5
08	72	Euskal Alor Publikoko erakundeei <i>A entidades del Sector Público Vasco</i>	649,2	0,0	820,0	0,0	-170,8	-20,8
08	722	Euskal Alor Publikoko toki-erakundeei <i>A Entidades Locales del Sector Público Vasco</i>	649,2	0,0	820,0	0,0	-170,8	-20,8
08	72201	Udalerriei <i>A Municipios</i>	649,2	0,0	820,0	0,0	-170,8	-20,8
08	75	Enpresa, familia eta beste alor eta erak. batzuei <i>A empresas, familias y otros sectores y entidades</i>	3.056,5	0,0	1.759,2	0,0	1.297,4	73,7
08	752	Bestelako enpresa pribatuei <i>A otras empresas privadas</i>	2.886,5	0,0	1.649,2	0,0	1.237,4	75,0
08	75200	Bestelako enpresa pribatuei <i>A otras empresas privadas</i>	2.886,5	0,0	1.649,2	0,0	1.237,4	75,0
08	754	Irabazi-asmorik gabeko erakundeei <i>A instituciones sin fines de lucro</i>	170,0	0,0	110,0	0,0	60,0	54,5
08	75401	Fundazioei <i>A fundaciones</i>	110,0	0,0	110,0	0,0	0,0	0,0
08	75499	Irabazi-asmorik gabeko beste erakunde batzuei <i>A otras instituciones sin fines de lucro</i>	60,0	0,0	0,0	0,0	60,0	*****
08	8	Finantza-aktiboen gehikuntza <i>Aumento de activos financieros</i>	649,7	0,0	593,1	0,0	56,6	9,5
08	81	EAE-KO Adm. Publikoko finantza-inbertsioak <i>Inversiones financieras en Admón. Pública de CAE</i>	400,0	0,0	120,2	0,0	279,8	232,8
08	811	EAEko Adm. Publikoko erakundeei partaidetzak <i>Participaciones en entidades de Admón. Pública CAE</i>	400,0	0,0	120,2	0,0	279,8	232,8
08	81131	Sozietate publikoetan, epe luzera <i>A largo plazo en Sociedades Públicas</i>	400,0	0,0	120,2	0,0	279,8	232,8
08	82	Beste erakunde batzuetako finantza-inbertsioak <i>Inversiones financieras en otras entidades</i>	249,7	0,0	472,9	0,0	-223,2	-47,2
08	824	Langileentzako kredituak <i>Créditos al personal</i>	249,7	0,0	472,9	0,0	-223,2	-47,2
08	82401	Langileentzako kredituak, epe luzera <i>A l/plazo al personal</i>	249,7	0,0	472,9	0,0	-223,2	-47,2
09		OSASUNA SANIDAD	2.144.127,0	32,2	2.005.005,0	32,4	139.122,0	6,9
09	1	Langile-gastuak <i>Gastos de personal</i>	37.921,9	0,6	36.980,9	0,6	941,0	2,5
09	10	Goi-karguak <i>Altos cargos</i>	898,1	0,0	876,3	0,0	21,8	2,5
09	100	Goi-karguen ordainsariak <i>Retribuciones de Altos Cargos</i>	898,1	0,0	876,3	0,0	21,8	2,5
09	10000	Goi-karguen ordainsariak <i>Retribuciones de Altos Cargos</i>	898,1	0,0	876,3	0,0	21,8	2,5
09	11	Behin-behineko langileak <i>Personal eventual</i>	359,5	0,0	406,3	0,0	-46,8	-11,5
09	110	Behin-behineko langileen ordainsariak <i>Retribuciones del personal eventual</i>	359,5	0,0	406,3	0,0	-46,8	-11,5
09	11000	Behin-behineko langileen ordainsariak <i>Retribuciones del personal eventual</i>	359,5	0,0	406,3	0,0	-46,8	-11,5
09	12	Funtzionarioak <i>Funcionarios</i>	29.072,7	0,4	28.332,8	0,5	739,9	2,6
09	120	Funtzionarioen ordainsariak <i>Retribuciones de funcionarios</i>	29.072,7	0,4	28.332,8	0,5	739,9	2,6
09	12000	Funtzionarioen ordainsariak <i>Retribuciones de funcionarios</i>	29.072,7	0,4	28.332,8	0,5	739,9	2,6
09	13	Lan-legepekoak <i>Laborales</i>	192,7	0,0	207,0	0,0	-14,4	-6,9

SEKZIOA SECCION	AZPIKONTZER. SUBCONCEPTO		2004	% GUZTIRA % TOTAL	2003	% GUZTIRA % TOTAL	ALDEA DIFERENCIA	%
09	130	Lan-legepeko langile finkoen ordainsariak <i>Retribuciones de personal laboral fijo</i>	192,7	0,0	207,0	0,0	-14,4	-6,9
09	13000	Lan-legepeko langile finkoen ordainsariak <i>Retribuciones de personal laboral fijo</i>	192,7	0,0	207,0	0,0	-14,4	-6,9
09	16	Kuotak, prestazioak eta gizarte-gastuak <i>Cuotas, prestaciones y gastos sociales</i>	7.398,9	0,1	7.158,5	0,1	240,4	3,4
09	160	Enplegatzaileari dagozkion gizarte-kotizazioak <i>Cotizaciones sociales a cargo del empleador</i>	7.231,9	0,1	7.002,3	0,1	229,6	3,3
09	16000	Enplegatzaileari dagozkion gizarte-kotizazioak <i>Cotizaciones sociales a cargo del empleador</i>	7.231,9	0,1	7.002,3	0,1	229,6	3,3
09	162	Bestelako gastu sozialak <i>Otros gastos sociales</i>	167,0	0,0	156,3	0,0	10,7	6,9
09	16201	Langileriaren prestakuntza eta hobekuntza <i>Formación y perfeccionamiento del personal</i>	147,0	0,0	126,2	0,0	20,8	16,5
09	16211	Gizarte ekintza <i>Acción social</i>	20,0	0,0	30,1	0,0	-10,1	-33,5
09	2	Funtzionamendu-gastuak <i>Gastos de funcionamiento</i>	1.579.111,3	23,7	1.481.671,7	24,0	97.439,6	6,6
09	21	Alokairuak eta kanonak <i>Arrendamientos y cánones</i>	574,3	0,0	362,2	0,0	212,1	58,5
09	212	Eraikuntzak <i>Construcciones</i>	8,8	0,0	8,7	0,0	0,0	0,6
09	21200	Eraikuntzak <i>Construcciones</i>	8,8	0,0	8,7	0,0	0,0	0,6
09	214	Altzariak <i>Mobiliario</i>	39,6	0,0	43,2	0,0	-3,6	-8,4
09	21400	Altzariak <i>Mobiliario</i>	39,6	0,0	43,2	0,0	-3,6	-8,4
09	215	Informazio prozesuetako ekipoak <i>Equipos para procesos de información</i>	421,0	0,0	205,1	0,0	215,9	105,3
09	21500	Informazio prozesuetako ekipoak <i>Equipos para procesos de información</i>	421,0	0,0	205,1	0,0	215,9	105,3
09	218	Kanonak <i>Cánones</i>	105,0	0,0	105,2	0,0	-0,2	-0,2
09	21800	Kanonak <i>Cánones</i>	105,0	0,0	105,2	0,0	-0,2	-0,2
09	22	Konponketak eta zainketak <i>Reparaciones y conservación</i>	827,0	0,0	812,3	0,0	14,7	1,8
09	222	Eraikuntzak <i>Construcciones</i>	401,1	0,0	393,8	0,0	7,3	1,9
09	22200	Eraikuntzak <i>Construcciones</i>	401,1	0,0	393,8	0,0	7,3	1,9
09	223	Instalazio teknikoak, makineria eta tresneria <i>Instalaciones técnicas, maquinaria y utillaje</i>	275,9	0,0	259,5	0,0	16,5	6,3
09	22301	Instalazio teknikoak <i>Instalaciones técnicas</i>	37,9	0,0	39,0	0,0	-1,2	-3,0
09	22311	Makineria <i>Maquinaria</i>	234,5	0,0	215,5	0,0	19,0	8,8
09	22321	Tresneria <i>Utillaje</i>	3,6	0,0	4,9	0,0	-1,3	-27,1
09	224	Altzariak <i>Mobiliario</i>	75,5	0,0	62,1	0,0	13,4	21,5
09	22400	Altzariak <i>Mobiliario</i>	75,5	0,0	62,1	0,0	13,4	21,5
09	225	Informazio prozesuetako ekipoak <i>Equipos para procesos de información</i>	51,9	0,0	76,1	0,0	-24,2	-31,8
09	22500	Informazio prozesuetako ekipoak <i>Equipos para procesos de información</i>	51,9	0,0	76,1	0,0	-24,2	-31,8
09	226	Garraio-elementuak <i>Elementos de transporte</i>	22,5	0,0	20,8	0,0	1,7	8,2
09	22600	Garraio-elementuak <i>Elementos de transporte</i>	22,5	0,0	20,8	0,0	1,7	8,2
09	23	Kanpoko beste zerbitzu batzuk <i>Otros servicios exteriores</i>	12.696,8	0,2	10.846,6	0,2	1.850,2	17,1

SEKZIOA SECCION	AZPIKONTZEP. SUBCONCEPTO		2004	% GUZTIRA % TOTAL	2003	% GUZTIRA % TOTAL	ALDEA DIFERENCIA	%
09	231	Ekitaldiko ikerketa eta garapen gastuak <i>Gastos de investigación y desarrollo del ejercicio</i>	186,0	0,0	153,7	0,0	32,3	21,0
09	23100	Ekitaldiko ikerketa eta garapen gastuak <i>Gastos de investigación y desarrollo del ejercicio</i>	186,0	0,0	153,7	0,0	32,3	21,0
09	232	Profesional independenteen zerbitzuak <i>Servicios de profesionales independientes</i>	40,4	0,0	23,7	0,0	16,7	70,6
09	23200	Profesional independenteen zerbitzuak <i>Servicios de profesionales independientes</i>	40,4	0,0	23,7	0,0	16,7	70,6
09	233	Garraioa <i>Transportes</i>	60,7	0,0	78,9	0,0	-18,2	-23,0
09	23300	Garraioa <i>Transportes</i>	60,7	0,0	78,9	0,0	-18,2	-23,0
09	234	Aseguru-sariak <i>Primas de seguros</i>	58,2	0,0	113,5	0,0	-55,3	-48,7
09	23400	Aseguru-sariak <i>Primas de seguros</i>	58,2	0,0	113,5	0,0	-55,3	-48,7
09	236	Komunik. inst., publizitat. eta harreman publikoak <i>Comunicación institucional, publicidad y rela.pú.</i>	482,6	0,0	480,7	0,0	1,9	0,4
09	23601	Erakunde-komunikazioa, publizitatea <i>Comunicación institucional, publicidad</i>	464,0	0,0	461,0	0,0	3,0	0,7
09	23611	Protokolo eta ordezkapen jarduerak <i>Atenciones protocolarias y representativas</i>	18,6	0,0	19,7	0,0	-1,1	-5,5
09	237	Hornidurak <i>Suministros</i>	6.357,1	0,1	4.719,7	0,1	1.637,4	34,7
09	23701	Energia elektrikoa <i>Energía eléctrica</i>	216,1	0,0	211,3	0,0	4,9	2,3
09	23711	Ura <i>Agua</i>	14,8	0,0	13,7	0,0	1,1	8,3
09	23721	Gasa <i>Gas</i>	27,5	0,0	27,7	0,0	-0,2	-0,8
09	23731	Erregaiak <i>Combustibles</i>	5,1	0,0	6,9	0,0	-1,8	-25,7
09	23741	Jantziak, uniformeak eta lenteria <i>Vestuario, uniformes y lencería</i>	13,0	0,0	12,4	0,0	0,6	5,0
09	23761	Farmazi produktuak eta hemoderibatuak <i>Productos farmacéuticos y hemoderivados</i>	4.838,0	0,1	3.416,4	0,1	1.421,6	41,6
09	23762	Osasungintzako tresneria eta lanabes txikiak <i>Instrumental y pequeño utillaje sanitario</i>	345,2	0,0	335,8	0,0	9,4	2,8
09	23763	Kontsumitzeko eta birjartzeko osasun-gaiak <i>Material sanitario para consumo y reposición</i>	782,5	0,0	626,2	0,0	156,3	25,0
09	23771	Tresnak eta erremintak <i>Útiles, herramientas</i>	3,4	0,0	3,3	0,0	0,1	2,1
09	23799	Bestelako hornidurak <i>Otros suministros</i>	111,5	0,0	66,0	0,0	45,5	68,9
09	238	Kanpoko beste zerbitzu batzuk <i>Otros servicios exteriores</i>	5.511,7	0,1	5.276,4	0,1	235,3	4,5
09	23801	Bulegoko materiala <i>Material de oficina</i>	966,4	0,0	932,9	0,0	33,5	3,6
09	23802	Prensa, aldizkariak, liburuak eta argitalpenak <i>Prensa, revistas, libros y otras publicaciones</i>	267,4	0,0	258,8	0,0	8,6	3,3
09	23811	Garbiketa eta higieena <i>Limpieza y aseo</i>	501,8	0,0	503,5	0,0	-1,7	-0,3
09	23821	Segurtasuna <i>Seguridad</i>	151,6	0,0	150,5	0,0	1,2	0,8
09	23831	Lokomozioa eta egonaldi-gastuak <i>Locomoción y gastos de estancia</i>	450,6	0,0	430,5	0,0	20,1	4,7
09	23851	Komunikazio telefonikoak, informatikoak eta telem. <i>Comunicaciones telefónicas, informáticas y telemá.</i>	493,3	0,0	389,3	0,0	104,1	26,7
09	23855	Posta-komunikazioak <i>Comunicaciones postales</i>	202,7	0,0	182,7	0,0	20,0	10,9
09	23856	Mezularitza <i>Mensajería</i>	65,5	0,0	13,5	0,0	52,0	385,0
09	23859	Bestelako komunikazioak <i>Otras comunicaciones</i>	0,8	0,0	0,8	0,0	0,0	-1,0

MILA / MILES

SEKZIOA SECCIÓN	AZPIKONTZER. SUBCONCEPTO		2004	% GUZTIRA % TOTAL	2003	% GUZTIRA % TOTAL	ALDEA DIFERENCIA	%
09	23861	Aplikazio informatikoen mantenimendua eta ustiap. <i>Mante. y explotación de aplicaciones informáticas</i>	844,0	0,0	696,9	0,0	147,1	21,1
09	23881	Argitalpenak eta argitalpenen banaketa <i>Edición y distribución de publicaciones</i>	346,0	0,0	322,5	0,0	23,5	7,3
09	23882	Bilerak, hitzaldiak eta ikastaroak <i>Reuniones, conferencias y cursos</i>	248,7	0,0	199,2	0,0	49,5	24,9
09	23899	Bestelako zerbitzuak <i>Otros servicios</i>	972,9	0,0	1.195,3	0,0	-222,4	-18,6
09	24	Kanpotik eskainitako osasun-zerbitzuak <i>Servicios exteriores de carácter sanitario</i>	1.565.002,9	23,5	1.469.641,4	23,8	95.361,5	6,5
09	241	EAEko Erak.-adm.aren erakundeek eskainitakoak <i>Prestados por entidades de la Admón. In. de la CAE</i>	1.419.868,3	21,3	1.332.523,5	21,5	87.344,8	6,6
09	24101	Anbulatorioek eskainitako zerbitzuak <i>Servicios prestados por centros ambulatorios</i>	248.898,5	3,7	235.109,8	3,8	13.788,7	5,9
09	24111	Osasun-zentroek eskainitako zerbitzuak <i>Servicios prestados por centros sanitarios</i>	1.057.184,6	15,9	991.078,8	16,0	66.105,8	6,7
09	24121	Zentro psikiatrikoek eskainitako zerbitzuak <i>Servicios prestados por centros psiquiátricos</i>	35.976,9	0,5	33.939,1	0,5	2.037,8	6,0
09	24199	Bestelako osasun-zerbitzuak <i>Otros servicios sanitarios</i>	77.808,3	1,2	72.395,7	1,2	5.412,6	7,5
09	242	EAEko Erak.-Adm.aren kanpokoek eskainitakoak <i>Prestados por entidades fuera de la Admón. Ins. CAE</i>	145.134,6	2,2	137.117,9	2,2	8.016,7	5,8
09	24201	Anbulatorioek eskainitako zerbitzuak <i>Servicios prestados por centros ambulatorios</i>	22.827,8	0,3	21.444,6	0,3	1.383,2	6,5
09	24211	Osasun-zentroek eskainitako zerbitzuak <i>Servicios prestados por centros sanitarios</i>	60.546,8	0,9	58.456,3	0,9	2.090,5	3,6
09	24221	Zentro psikiatrikoek eskainitako zerbitzuak <i>Servicios prestados por centros psiquiátricos</i>	23.537,9	0,4	22.194,4	0,4	1.343,5	6,1
09	24241	Osasun-laguntza gastuen itzulera <i>Reintegro de gastos de asistencia sanitaria</i>	2.327,1	0,0	2.154,7	0,0	172,4	8,0
09	24251	Gaixoak lekualdatzeko zerbitzuak <i>Servicios de traslado de enfermos</i>	29.692,8	0,4	27.068,3	0,4	2.624,5	9,7
09	24299	Bestelako osasun-zerbitzuak <i>Otros servicios sanitarios</i>	6.202,3	0,1	5.799,7	0,1	402,6	6,9
09	28	Bestelako gastuak <i>Otros gastos</i>	10,2	0,0	9,2	0,0	1,1	11,4
09	281	Zergak <i>Tributos</i>	8,1	0,0	7,1	0,0	1,0	14,4
09	28103	Trakzio Mekanikozko Ibilgailuen gaineko Zerga <i>Impuesto sobre Vehículos de Tracción Mecánica</i>	2,1	0,0	2,1	0,0	0,0	0,4
09	28199	Bestelako zergak <i>Otros impuestos</i>	6,0	0,0	5,0	0,0	1,0	20,3
09	282	Beste hainbat gastu <i>Diversos gastos</i>	2,1	0,0	2,1	0,0	0,0	1,5
09	28201	Juridikoak, auzi-gastuak eta epaiengatikoko kalte-o. <i>Jurídicos y contenciosos e indemn. por sentencias</i>	2,1	0,0	2,1	0,0	0,0	1,5
09	4	Gastu arruntetarako transf. eta dirulaguntzak <i>Transferencias y subvenciones gastos corrientes</i>	464.945,6	7,0	428.186,6	6,9	36.759,0	8,6
09	41	EAE-KO Administrazio Publikoari <i>A la Administración Pública de la CAE</i>	576,4	0,0	631,4	0,0	-55,0	-8,7
09	413	Zuzenbide pribatuko erakunde publikoei <i>A Entes Públicos de Derecho Privado</i>	576,4	0,0	631,4	0,0	-55,0	-8,7
09	41300	Zuzenbide pribatuko erakunde publikoei <i>A Entes Públicos de Derecho Privado</i>	576,4	0,0	631,4	0,0	-55,0	-8,7
09	45	Enpresa, familia eta beste alor eta erak. batzuei <i>A empresas, familias y otros sectores y entidades</i>	464.369,2	7,0	427.555,2	6,9	36.814,0	8,6
09	453	Familiei <i>A familias</i>	461.921,6	6,9	425.176,0	6,9	36.745,6	8,6
09	45301	Familiei <i>A familias</i>	397,2	0,0	341,3	0,0	55,9	16,4
09	45351	Farmazia (errezeta medikoak) <i>Farmacia (recetas médicas)</i>	455.934,2	6,8	419.127,3	6,8	36.806,9	8,8
09	45352	Kalte-ordainak eta arauzko emate bakarrak <i>Indemnizaciones y entregas únicas reglamentarias</i>	400,0	0,0	618,9	0,0	-218,9	-35,4

SEKZIOA SECCIÓN	AZPIKONTZEP. SUBCONCEPTO		2004	% GUZTIRA % TOTAL	2003	% GUZTIRA % TOTAL	ALDEA DIFERENCIA	%
09	45353	Protesiak eta ezinduentzako ibilgailuak <i>Prótesis y vehículos para inválidos</i>	5.190,3	0,1	5.088,5	0,1	101,8	2,0
09	454	Irabazi-asmorik gabeko erakundeei <i>A instituciones sin fines de lucro</i>	2.447,5	0,0	2.379,2	0,0	68,3	2,9
09	45401	Fundazioei <i>A fundaciones</i>	1.319,7	0,0	1.291,1	0,0	28,6	2,2
09	45499	Irabazi-asmorik gabeko beste erak. batzuei <i>A otras instituciones sin fines de lucro</i>	1.127,8	0,0	1.088,1	0,0	39,7	3,6
09	6	Inbertsio errealak <i>Inversiones reales</i>	7.668,0	0,1	3.594,2	0,1	4.073,8	113,3
09	62	Bestelako inbertsioak <i>Otras inversiones</i>	5.008,0	0,1	1.304,2	0,0	3.703,9	284,0
09	622	Eraikuntzak <i>Construcciones</i>	4.662,0	0,1	833,3	0,0	3.828,7	459,4
09	62201	Eraikuntzak <i>Construcciones</i>	4.662,0	0,1	833,3	0,0	3.828,7	459,4
09	623	Instalazio teknikoak, makinak, tresnak eta beste <i>Instalaciones técnicas, maquinaria, utillaje y o.</i>	207,4	0,0	283,8	0,0	-76,3	-26,9
09	62301	Instalazio teknikoak <i>Instalaciones técnicas</i>	16,0	0,0	18,0	0,0	-2,0	-11,1
09	62311	Makineria <i>Maquinaria</i>	166,4	0,0	241,1	0,0	-74,7	-31,0
09	62321	Tresneria <i>Utillaje</i>	25,1	0,0	24,7	0,0	0,4	1,5
09	624	Altzariak <i>Mobiliario</i>	98,6	0,0	99,1	0,0	-0,5	-0,5
09	62401	Altzariak <i>Mobiliario</i>	98,6	0,0	99,1	0,0	-0,5	-0,5
09	625	Informazio prozesuetako ekipok <i>Equipos para procesos de información</i>	10,0	0,0	40,0	0,0	-30,0	-75,0
09	62501	Informazio prozesuetako ekipok <i>Equipos para procesos de información</i>	10,0	0,0	40,0	0,0	-30,0	-75,0
09	626	Garraio-elementuak <i>Elementos de transporte</i>	30,0	0,0	48,0	0,0	-18,0	-37,5
09	62601	Garraio-elementuak <i>Elementos de transporte</i>	30,0	0,0	48,0	0,0	-18,0	-37,5
09	63	Inbertsio inmaterialak <i>Inversiones inmateriales</i>	2.660,0	0,0	2.290,1	0,0	370,0	16,2
09	632	Aplikazio informatikoak <i>Aplicaciones informáticas</i>	2.660,0	0,0	2.290,1	0,0	370,0	16,2
09	63201	Aplikazio informatikoak <i>Aplicaciones informáticas</i>	2.660,0	0,0	2.290,1	0,0	370,0	16,2
09	7	Kapital eragiketarako transf. eta dirulaguntzak <i>Transferencias y subvenciones operaciones capital</i>	118,6	0,0	210,0	0,0	-91,4	-43,5
09	75	Enpresa, familia eta beste alor eta erak. batzuei <i>A empresas, familias y otros sectores y entidades</i>	118,6	0,0	210,0	0,0	-91,4	-43,5
09	754	Irabazi-asmorik gabeko erakundeei <i>A instituciones sin fines de lucro</i>	118,6	0,0	210,0	0,0	-91,4	-43,5
09	75401	Fundazioei <i>A fundaciones</i>	118,6	0,0	210,0	0,0	-91,4	-43,5
09	8	Finantza-aktiboen gehikuntza <i>Aumento de activos financieros</i>	54.361,6	0,8	54.361,6	0,9	0,0	0,0
09	81	EAE-KO Adm. Publikoko finantza-inbertsioak <i>Inversiones financieras en Admón. Pública de CAE</i>	54.091,1	0,8	54.091,1	0,9	0,0	0,0
09	811	EAEko Adm. Publikoko erakundeetako partaidetzak <i>Participaciones en entidades de Admón. Pública CAE</i>	54.091,1	0,8	54.091,1	0,9	0,0	0,0
09	81121	Zuzb. pribatuko erakunde publikoetan, epe luzera <i>A largo plazo en Entes Públicos Derecho Privado</i>	54.091,1	0,8	54.091,1	0,9	0,0	0,0
09	82	Beste erakunde batzuetako finantza-inbertsioak <i>Inversiones financieras en otras entidades</i>	270,5	0,0	270,5	0,0	0,0	0,0
09	824	Langileentzako kredituak <i>Créditos al personal</i>	270,5	0,0	270,5	0,0	0,0	0,0
09	82401	Langileentzako kredituak, epe luzera <i>A l/plazo al personal</i>	270,5	0,0	270,5	0,0	0,0	0,0

SEKZIOA SECCION	AZPIKONTZER. SUBCONCEPTO		2004	% GUZTIRA % TOTAL	2003	% GUZTIRA % TOTAL	ALDEA DIFERENCIA	%
10		KULTURA CULTURA	203.507,0	3,1	200.674,0	3,2	2.833,0	1,4
10	1	Langile-gastuak <i>Gastos de personal</i>	7.609,8	0,1	7.336,4	0,1	273,5	3,7
10	10	Goi-karguak <i>Altos cargos</i>	753,3	0,0	735,4	0,0	17,9	2,4
10	100	Goi-karguen ordainsariak <i>Retribuciones de Altos Cargos</i>	753,3	0,0	735,4	0,0	17,9	2,4
10	10000	Goi-karguen ordainsariak <i>Retribuciones de Altos Cargos</i>	753,3	0,0	735,4	0,0	17,9	2,4
10	11	Behin-behineko langileak <i>Personal eventual</i>	314,3	0,0	306,3	0,0	8,0	2,6
10	110	Behin-behineko langileen ordainsariak <i>Retribuciones del personal eventual</i>	314,3	0,0	306,3	0,0	8,0	2,6
10	11000	Behin-behineko langileen ordainsariak <i>Retribuciones del personal eventual</i>	314,3	0,0	306,3	0,0	8,0	2,6
10	12	Funtzionarioak <i>Funcionarios</i>	4.784,2	0,1	4.644,1	0,1	140,1	3,0
10	120	Funtzionarioen ordainsariak <i>Retribuciones de funcionarios</i>	4.784,2	0,1	4.644,1	0,1	140,1	3,0
10	12000	Funtzionarioen ordainsariak <i>Retribuciones de funcionarios</i>	4.784,2	0,1	4.644,1	0,1	140,1	3,0
10	13	Lan-legepekoak <i>Laborales</i>	272,3	0,0	265,8	0,0	6,5	2,5
10	130	Lan-legepeko langile finkoen ordainsariak <i>Retribuciones de personal laboral fijo</i>	272,3	0,0	265,8	0,0	6,5	2,5
10	13000	Lan-legepeko langile finkoen ordainsariak <i>Retribuciones de personal laboral fijo</i>	272,3	0,0	265,8	0,0	6,5	2,5
10	16	Kuotak, prestazioak eta gizarte-gastuak <i>Cuotas, prestaciones y gastos sociales</i>	1.485,7	0,0	1.384,8	0,0	101,0	7,3
10	160	Enplegatzaileari dagozkion gizarte-kotizazioak <i>Cotizaciones sociales a cargo del empleador</i>	1.417,2	0,0	1.362,1	0,0	55,1	4,0
10	16000	Enplegatzaileari dagozkion gizarte-kotizazioak <i>Cotizaciones sociales a cargo del empleador</i>	1.417,2	0,0	1.362,1	0,0	55,1	4,0
10	162	Bestelako gastu sozialak <i>Otros gastos sociales</i>	68,5	0,0	22,7	0,0	45,8	202,1
10	16201	Langileriaren prestakuntza eta hobekuntza <i>Formación y perfeccionamiento del personal</i>	64,0	0,0	18,2	0,0	45,8	252,1
10	16211	Gizarte ekintza <i>Acción social</i>	4,5	0,0	4,5	0,0	0,0	0,0
10	2	Funtzionamendu-gastuak <i>Gastos de funcionamiento</i>	8.693,0	0,1	8.498,7	0,1	194,3	2,3
10	21	Alokairuak eta kanonak <i>Arrendamientos y cánones</i>	133,9	0,0	84,9	0,0	49,0	57,7
10	212	Eraikuntzak <i>Construcciones</i>	24,0	0,0	21,0	0,0	2,9	13,8
10	21200	Eraikuntzak <i>Construcciones</i>	24,0	0,0	21,0	0,0	2,9	13,8
10	213	Instalazio teknikoak, makineria eta tresneria <i>Instalaciones técnicas, maquinaria y utillaje</i>	6,6	0,0	6,6	0,0	0,0	-0,2
10	21301	Instalazio teknikoak <i>Instalaciones técnicas</i>	0,6	0,0	6,6	0,0	-6,0	-90,9
10	21321	Tresneria <i>Utillaje</i>	6,0	0,0	0,0	0,0	6,0	*****
10	214	Altzariak <i>Mobiliario</i>	22,8	0,0	28,8	0,0	-6,0	-20,9
10	21400	Altzariak <i>Mobiliario</i>	22,8	0,0	28,8	0,0	-6,0	-20,9
10	215	Informazio prozesuetako ekipoa <i>Equipos para procesos de información</i>	75,6	0,0	23,6	0,0	52,0	220,3
10	21500	Informazio prozesuetako ekipoa <i>Equipos para procesos de información</i>	75,6	0,0	23,6	0,0	52,0	220,3
10	217	Bestelako ibilgetu materiala <i>Otro inmovilizado material</i>	4,9	0,0	4,8	0,0	0,1	2,0

SEKZIOA SECCION	AZPIKONTZEP. SUBCONCEPTO		2004	% GUZTIRA % TOTAL	2003	% GUZTIRA % TOTAL	ALDEA DIFERENCIA	%
10	21700	Bestelako ibilgetu materiala <i>Otro inmovilizado material</i>	4,9	0,0	4,8	0,0	0,1	2,0
10	22	Konponketak eta zainketak <i>Reparaciones y conservación</i>	44,7	0,0	62,6	0,0	-18,0	-28,7
10	222	Eraikuntzak <i>Construcciones</i>	8,2	0,0	11,1	0,0	-2,9	-26,2
10	22200	Eraikuntzak <i>Construcciones</i>	8,2	0,0	11,1	0,0	-2,9	-26,2
10	223	Instalazio teknikoak, makineria eta tresneria <i>Instalaciones técnicas, maquinaria y utillaje</i>	9,4	0,0	10,0	0,0	-0,6	-6,2
10	22301	Instalazio teknikoak <i>Instalaciones técnicas</i>	7,3	0,0	7,3	0,0	0,0	-0,3
10	22311	Makineria <i>Maquinaria</i>	2,1	0,0	2,7	0,0	-0,6	-22,2
10	224	Altzariak <i>Mobiliario</i>	8,1	0,0	8,1	0,0	0,0	0,0
10	22400	Altzariak <i>Mobiliario</i>	8,1	0,0	8,1	0,0	0,0	0,0
10	225	Informazio prozesuetako ekipok <i>Equipos para procesos de información</i>	13,2	0,0	19,2	0,0	-6,0	-31,2
10	22500	Informazio prozesuetako ekipok <i>Equipos para procesos de información</i>	13,2	0,0	19,2	0,0	-6,0	-31,2
10	226	Garraio-elementuak <i>Elementos de transporte</i>	5,7	0,0	14,1	0,0	-8,4	-59,6
10	22600	Garraio-elementuak <i>Elementos de transporte</i>	5,7	0,0	14,1	0,0	-8,4	-59,6
10	23	Kanpoko beste zerbitzu batzuk <i>Otros servicios exteriores</i>	8.504,9	0,1	8.341,5	0,1	163,3	2,0
10	232	Profesional independenteen zerbitzuak <i>Servicios de profesionales independientes</i>	696,0	0,0	650,1	0,0	45,9	7,1
10	23200	Profesional independenteen zerbitzuak <i>Servicios de profesionales independientes</i>	696,0	0,0	650,1	0,0	45,9	7,1
10	233	Garraioa <i>Transportes</i>	40,1	0,0	72,1	0,0	-32,1	-44,4
10	23300	Garraioa <i>Transportes</i>	40,1	0,0	72,1	0,0	-32,1	-44,4
10	236	Komunik. inst., publizitat. eta harreman publikoak <i>Comunicación institucional, publicidad y rela.pú.</i>	544,8	0,0	649,7	0,0	-104,8	-16,1
10	23601	Erakunde-komunikazioa, publizitatea <i>Comunicación institucional, publicidad</i>	451,9	0,0	547,8	0,0	-95,8	-17,5
10	23611	Protokolo eta ordezkapen jarduerak <i>Atenciones protocolarias y representativas</i>	92,9	0,0	101,9	0,0	-9,0	-8,8
10	237	Hornidurak <i>Suministros</i>	187,8	0,0	275,0	0,0	-87,2	-31,7
10	23701	Energia elektrikoa <i>Energía eléctrica</i>	17,8	0,0	17,7	0,0	0,0	0,1
10	23711	Ura <i>Agua</i>	2,4	0,0	2,4	0,0	0,0	1,5
10	23721	Gasa <i>Gas</i>	1,0	0,0	1,0	0,0	0,0	0,0
10	23731	Erregaiak <i>Combustibles</i>	0,6	0,0	0,6	0,0	0,0	0,0
10	23741	Jantziak, uniformeak eta lenteria <i>Vestuario, uniformes y lencería</i>	11,1	0,0	11,1	0,0	0,0	0,0
10	23751	Elikagaiak <i>Productos alimenticios</i>	72,8	0,0	179,9	0,0	-107,1	-59,5
10	23761	Farmazi produktuak eta hemoderibatuak <i>Productos farmacéuticos y hemoderivados</i>	6,9	0,0	1,5	0,0	5,4	359,1
10	23762	Osasungintzako tresneria eta lanabes txikiak <i>Instrumental y pequeño utillaje sanitario</i>	6,0	0,0	0,9	0,0	5,1	565,2
10	23763	Kontsumitzeko eta birjartzeko osasun-gaiak <i>Material sanitario para consumo y reposición</i>	6,0	0,0	0,9	0,0	5,1	565,2
10	23771	Tresnak eta erremintak <i>Útiles, herramientas</i>	4,2	0,0	2,1	0,0	2,1	99,7

MILA / MILES

SEKZIOA SECCION	AZPIKONTZEP. SUBCONCEPTO		2004	% GUZTIRA % TOTAL	2003	% GUZTIRA % TOTAL	ALDEA DIFERENCIA	%
10	23799	Bestelako hornidurak <i>Otros suministros</i>	58,9	0,0	56,8	0,0	2,1	3,7
10	238	Kanpoko beste zerbitzu batzuk <i>Otros servicios exteriores</i>	7.036,2	0,1	6.694,6	0,1	341,6	5,1
10	23801	Bulegoko materiala <i>Material de oficina</i>	87,4	0,0	101,1	0,0	-13,7	-13,6
10	23802	Prentsa, aldizkariak, liburuak eta argitalpenak <i>Prensa, revistas, libros y otras publicaciones</i>	82,9	0,0	84,1	0,0	-1,1	-1,3
10	23811	Garbiketa eta higiena <i>Limpieza y aseo</i>	110,1	0,0	120,2	0,0	-10,1	-8,4
10	23821	Segurtasuna <i>Seguridad</i>	6,1	0,0	6,0	0,0	0,1	1,5
10	23831	Lokomozioa eta egonaldi-gastuak <i>Locomoción y gastos de estancia</i>	216,2	0,0	209,7	0,0	6,6	3,1
10	23851	Komunikazio telefonikoak, informatikoak eta telem. <i>Comunicaciones telefónicas, informáticas y telemá.</i>	158,7	0,0	93,0	0,0	65,7	70,7
10	23855	Posta-komunikazioak <i>Comunicaciones postales</i>	3,2	0,0	8,8	0,0	-5,7	-64,2
10	23856	Mezularitza <i>Mensajería</i>	24,0	0,0	31,0	0,0	-7,0	-22,5
10	23861	Aplikazio informatikoen mantenimendua eta ustiap. <i>Mante. y explotación de aplicaciones informáticas</i>	391,7	0,0	540,6	0,0	-148,9	-27,5
10	23881	Argitalpenak eta argitalpenen banaketa <i>Edición y distribución de publicaciones</i>	690,0	0,0	687,1	0,0	2,9	0,4
10	23882	Bilerak, hitzaldiak eta ikastaroak <i>Reuniones, conferencias y cursos</i>	306,1	0,0	310,2	0,0	-4,2	-1,3
10	23884	Zaintzea, gordailatzea eta biltegitratzea <i>Custodia, depósito y almacenaje</i>	52,6	0,0	52,6	0,0	0,0	0,0
10	23899	Bestelako zerbitzuak <i>Otros servicios</i>	4.907,2	0,1	4.450,4	0,1	456,9	10,3
10	28	Bestelako gastuak <i>Otros gastos</i>	9,6	0,0	9,6	0,0	0,0	0,0
10	281	Zergak <i>Tributos</i>	0,6	0,0	0,6	0,0	0,0	0,0
10	28199	Bestelako zergak <i>Otros impuestos</i>	0,6	0,0	0,6	0,0	0,0	0,0
10	282	Beste hainbat gastu <i>Diversos gastos</i>	9,0	0,0	9,0	0,0	0,0	0,0
10	28201	Juridikoak, auzi-gastuak eta epaiengatikoko kalte-o. <i>Jurídicos y contenciosos e indemni. por sentencias</i>	9,0	0,0	9,0	0,0	0,0	0,0
10	4	Gastu arruntetarako transf. eta dirulaguntzak <i>Transferencias y subvenciones gastos corrientes</i>	168.572,9	2,5	152.467,6	2,5	16.105,2	10,6
10	41	EAE-KO Administrazio Publikoari <i>A la Administración Pública de la CAE</i>	130.667,7	2,0	119.240,8	1,9	11.426,9	9,6
10	412	Erakunde autonomoei <i>A Organismos Autónomos</i>	20.883,4	0,3	20.591,3	0,3	292,1	1,4
10	41201	Erakunde autonomo administratiboiei <i>A Organismos Autónomos Administrativos</i>	20.883,4	0,3	20.591,3	0,3	292,1	1,4
10	413	Zuzenbide pribatuko erakunde publikoei <i>A Entes Públicos de Derecho Privado</i>	103.795,8	1,6	93.000,0	1,5	10.795,8	11,6
10	41300	Zuzenbide pribatuko erakunde publikoei <i>A Entes Públicos de Derecho Privado</i>	103.795,8	1,6	93.000,0	1,5	10.795,8	11,6
10	414	Sozietate publikoei <i>A Sociedades Públicas</i>	5.988,5	0,1	5.649,5	0,1	339,0	6,0
10	41400	Sozietate publikoei <i>A Sociedades Públicas</i>	5.988,5	0,1	5.649,5	0,1	339,0	6,0
10	42	Euskal Alor Publikoko erakundeei <i>A entidades del Sector Público Vasco</i>	4.589,7	0,1	3.804,3	0,1	785,4	20,6
10	421	Foru Aldundiei <i>A Diputaciones Forales</i>	1.011,0	0,0	146,3	0,0	864,7	590,8
10	42100	Foru Aldundiei <i>A Diputaciones Forales</i>	1.011,0	0,0	146,3	0,0	864,7	590,8
10	422	Euskal Alor Publikoko toki-erakundeei <i>A Entidades Locales del Sector Público Vasco</i>	3.200,2	0,0	3.351,5	0,1	-151,3	-4,5

SEKZIOA SECCION	AZPIKONTZEP. SUBCONCEPTO		2004	% GUZTIRA % TOTAL	2003	% GUZTIRA % TOTAL	ALDEA DIFERENCIA	%
10	42201	Udalerriei <i>A Municipios</i>	2.767,2	0,0	2.990,3	0,0	-223,1	-7,5
10	42211	Mankomunitateei <i>A Mancomunidades</i>	30,0	0,0	69,9	0,0	-39,9	-57,1
10	42221	Partzuergoei <i>A Consorcios</i>	403,0	0,0	291,3	0,0	111,7	38,4
10	429	E.A.P.ko zuzenbide publikoko beste erak. batzuei <i>A otros entes de derecho público del SPV</i>	378,5	0,0	306,5	0,0	72,0	23,5
10	42900	E.A.P.ko zuzenbide publikoko beste erak. batzuei <i>A otros entes de derecho público del SPV</i>	378,5	0,0	306,5	0,0	72,0	23,5
10	43	Espainiako Alor Publikoko erakundeei <i>A entidades del Sector Público Español</i>	6,0	0,0	0,0	0,0	6,0	*****
10	439	Espainiako Alor Publikoko beste erak. batzuei <i>A otras entidades del Sector Público Español</i>	6,0	0,0	0,0	0,0	6,0	*****
10	43900	Espainiako Alor Publikoko beste erak. batzuei <i>A otras entidades del Sector Público Español</i>	6,0	0,0	0,0	0,0	6,0	*****
10	45	Enpresa, familia eta beste alor eta erak. batzuei <i>A empresas, familias y otros sectores y entidades</i>	33.309,5	0,5	29.422,6	0,5	3.886,9	13,2
10	451	Partaidetzako enpresa pribatuei <i>A empresas privadas participadas</i>	1.722,4	0,0	1.411,4	0,0	311,0	22,0
10	45100	Partaidetzako enpresa pribatuei <i>A empresas privadas participadas</i>	1.722,4	0,0	1.411,4	0,0	311,0	22,0
10	452	Bestelako enpresa pribatuei <i>A otras empresas privadas</i>	3.953,1	0,1	3.684,0	0,1	269,1	7,3
10	45200	Bestelako enpresa pribatuei <i>A otras empresas privadas</i>	3.953,1	0,1	3.684,0	0,1	269,1	7,3
10	453	Familiei <i>A familias</i>	718,2	0,0	597,8	0,0	120,4	20,1
10	45301	Familiei <i>A familias</i>	718,2	0,0	597,8	0,0	120,4	20,1
10	454	Irabazi-asmorik gabeko erakundeei <i>A instituciones sin fines de lucro</i>	26.795,8	0,4	23.729,3	0,4	3.066,5	12,9
10	45401	Fundazioei <i>A fundaciones</i>	6.050,3	0,1	5.536,3	0,1	514,0	9,3
10	45499	Irabazi-asmorik gabeko beste erak. batzuei <i>A otras instituciones sin fines de lucro</i>	20.745,5	0,3	18.193,0	0,3	2.552,5	14,0
10	459	Beste alor eta erakunde batzuei <i>A otros sectores y entidades</i>	120,0	0,0	0,0	0,0	120,0	*****
10	45900	Beste alor eta erakunde batzuei <i>A otros sectores y entidades</i>	120,0	0,0	0,0	0,0	120,0	*****
10	6	Inbertsio errealak <i>Inversiones reales</i>	3.040,8	0,0	4.145,3	0,1	-1.104,5	-26,6
10	62	Bestelako inbertsioak <i>Otras inversiones</i>	159,1	0,0	960,9	0,0	-801,7	-83,4
10	622	Eraikuntzak <i>Construcciones</i>	18,0	0,0	669,4	0,0	-651,4	-97,3
10	62281	Aribideko eraikuntzak <i>Construcciones en curso</i>	18,0	0,0	669,4	0,0	-651,4	-97,3
10	623	Instalazio teknikoak, makinak, tresnak eta beste <i>Instalaciones técnicas, maquinaria, utillaje y o.</i>	9,0	0,0	18,0	0,0	-9,0	-50,0
10	62311	Makineria <i>Maquinaria</i>	6,0	0,0	15,0	0,0	-9,0	-60,0
10	62321	Tresneria <i>Utillaje</i>	3,0	0,0	3,0	0,0	0,0	0,0
10	624	Altzariak <i>Mobiliario</i>	66,0	0,0	75,1	0,0	-9,1	-12,1
10	62401	Altzariak <i>Mobiliario</i>	66,0	0,0	75,1	0,0	-9,1	-12,1
10	625	Informazio prozesuetako ekipoa <i>Equipos para procesos de información</i>	66,1	0,0	156,3	0,0	-90,2	-57,7
10	62501	Informazio prozesuetako ekipoa <i>Equipos para procesos de información</i>	66,1	0,0	156,3	0,0	-90,2	-57,7
10	626	Garraio-elementuak <i>Elementos de transporte</i>	0,0	0,0	42,1	0,0	-42,1	-100,0

SEKZIOA SECCION	AZPIKONTZER SUBCONCEPTO		2004	% GUZTIRA % TOTAL	2003	% GUZTIRA % TOTAL	ALDEA DIFERENCIA	%
10	62601	Garraio-elementuak <i>Elementos de transporte</i>	0,0	0,0	42,1	0,0	-42,1	-100,0
10	63	Inbertsio inmaterialak <i>Inversiones inmatrimales</i>	2.881,7	0,0	3.184,5	0,1	-302,8	-9,5
10	632	Aplikazio informatikoak <i>Aplicaciones informáticas</i>	2.881,7	0,0	3.184,5	0,1	-302,8	-9,5
10	63201	Aplikazio informatikoak <i>Aplicaciones informáticas</i>	2.881,7	0,0	3.184,5	0,1	-302,8	-9,5
10	7	Kapital eragiketetako transf. eta dirulaguntzak <i>Transferencias y subvenciones operaciones capital</i>	7.596,4	0,1	9.487,9	0,2	-1.891,5	-19,9
10	71	EAEko Administrazio Publikoari <i>A la Administración Pública de la CAE</i>	154,0	0,0	12,0	0,0	142,0	*****
10	712	Erakunde autonomoei <i>A Organismos Autónomos</i>	154,0	0,0	12,0	0,0	142,0	*****
10	71201	Erakunde autonomo administratiboei <i>A Organismos Autónomos Administrativos</i>	154,0	0,0	12,0	0,0	142,0	*****
10	72	Euskal Alor Publikoko erakundeei <i>A entidades del Sector Público Vasco</i>	3.781,3	0,1	1.893,4	0,0	1.887,9	99,7
10	722	Euskal Alor Publikoko toki-erakundeei <i>A Entidades Locales del Sector Público Vasco</i>	3.781,3	0,1	1.893,4	0,0	1.887,9	99,7
10	72201	Udalerriei <i>A Municipios</i>	3.781,3	0,1	1.893,4	0,0	1.887,9	99,7
10	75	Enpresa, familia eta beste alor eta erak. batzuei <i>A empresas, familias y otros sectores y entidades</i>	3.661,1	0,1	7.582,5	0,1	-3.921,4	-51,7
10	751	Partaidetzako enpresa pribatuei <i>A empresas privadas participadas</i>	0,0	0,0	3.606,1	0,1	-3.606,1	-100,0
10	75100	Partaidetzako enpresa pribatuei <i>A empresas privadas participadas</i>	0,0	0,0	3.606,1	0,1	-3.606,1	-100,0
10	752	Bestelako enpresa pribatuei <i>A otras empresas privadas</i>	1.256,0	0,0	270,5	0,0	985,6	364,4
10	75200	Bestelako enpresa pribatuei <i>A otras empresas privadas</i>	1.256,0	0,0	270,5	0,0	985,6	364,4
10	753	Familliei <i>A familias</i>	1.839,0	0,0	1.502,5	0,0	336,5	22,4
10	75300	Familliei <i>A familias</i>	1.839,0	0,0	1.502,5	0,0	336,5	22,4
10	754	Irabazi-asmorik gabeko erakundeei <i>A instituciones sin fines de lucro</i>	563,8	0,0	2.201,3	0,0	-1.637,5	-74,4
10	75401	Fundazioei <i>A fundaciones</i>	413,8	0,0	590,4	0,0	-176,5	-29,9
10	75499	Irabazi-asmorik gabeko beste erakunde batzuei <i>A otras instituciones sin fines de lucro</i>	150,0	0,0	1.611,0	0,0	-1.461,0	-90,7
10	759	Beste alor eta erakunde batzuei <i>A otros sectores y entidades</i>	2,2	0,0	2,1	0,0	0,1	4,0
10	75900	Beste alor eta erakunde batzuei <i>A otros sectores y entidades</i>	2,2	0,0	2,1	0,0	0,1	4,0
10	8	Finantza-aktiboen gehikuntza <i>Aumento de activos financieros</i>	7.994,0	0,1	18.738,0	0,3	-10.744,0	-57,3
10	81	EAE-KO Adm. Publikoko finantza-inbertsioak <i>Inversiones financieras en Admón. Pública de CAE</i>	4.039,6	0,1	14.092,5	0,2	-10.052,9	-71,3
10	811	EAEko Adm. Publikoko erakundeetako partaidetzak <i>Participaciones en entidades de Admón. Pública CAE</i>	4.039,6	0,1	14.092,5	0,2	-10.052,9	-71,3
10	81121	Zuzb. pribatuko erakunde publikoetan, epe luzera <i>A largo plazo en Entes Públicos Derecho Privado</i>	3.985,8	0,1	14.066,7	0,2	-10.080,8	-71,7
10	81131	Sozietate publikoetan, epe luzera <i>A largo plazo en Sociedades Públicas</i>	53,8	0,0	25,8	0,0	27,9	108,0
10	82	Beste erakunde batzuetako finantza-inbertsioak <i>Inversiones financieras en otras entidades</i>	3.954,4	0,1	4.645,5	0,1	-691,1	-14,9
10	821	Kapitaleko finantza-inbertsioak <i>Inversiones financieras en capital</i>	3.005,1	0,0	3.756,3	0,1	-751,3	-20,0
10	82111	Kotiz. ofizialik gabeko akzioetako f.-inb. iraunk. <i>In. fi. permanentes acciones sin cotiza. oficial</i>	3.005,1	0,0	3.756,3	0,1	-751,3	-20,0
10	823	Kredituak <i>Créditos</i>	898,6	0,0	838,4	0,0	60,2	7,2

SEKZIOA SECCION	AZPIKONTZEP. SUBCONCEPTO		2004	% GUZTIRA % TOTAL	2003	% GUZTIRA % TOTAL	ALDEA DIFERENCIA	%
10	82332	Bestelako enpresa pribatuei, epe luzera <i>A l/plazo a otras empresas privadas</i>	898,6	0,0	802,4	0,0	96,2	12,0
10	82341	Familiei, epe luzera <i>A l/plazo a familias</i>	0,0	0,0	36,1	0,0	-36,1	-100,0
10	824	Langileentzako kredituak <i>Créditos al personal</i>	50,8	0,0	50,8	0,0	0,0	0,0
10	82401	Langileentzako kredituak, epe luzera <i>A l/plazo al personal</i>	50,8	0,0	50,8	0,0	0,0	0,0
11		LURRALDE ANTOLAMENDU ETA INGURUMENA <i>ORDENACION DEL TERRITORIO Y MEDIO AMBIENTE</i>	103.352,0	1,6	100.740,0	1,6	2.612,0	2,6
11	1	Langile-gastuak <i>Gastos de personal</i>	10.156,4	0,2	9.862,9	0,2	293,5	3,0
11	10	Goi-karguak <i>Altos cargos</i>	638,2	0,0	621,4	0,0	16,9	2,7
11	100	Goi-karguen ordainsariak <i>Retribuciones de Altos Cargos</i>	638,2	0,0	621,4	0,0	16,9	2,7
11	10000	Goi-karguen ordainsariak <i>Retribuciones de Altos Cargos</i>	638,2	0,0	621,4	0,0	16,9	2,7
11	11	Behin-behineko langileak <i>Personal eventual</i>	238,8	0,0	232,7	0,0	6,1	2,6
11	110	Behin-behineko langileen ordainsariak <i>Retribuciones del personal eventual</i>	238,8	0,0	232,7	0,0	6,1	2,6
11	11000	Behin-behineko langileen ordainsariak <i>Retribuciones del personal eventual</i>	238,8	0,0	232,7	0,0	6,1	2,6
11	12	Funtzionarioak <i>Funcionarios</i>	5.904,3	0,1	5.679,2	0,1	225,1	4,0
11	120	Funtzionarioen ordainsariak <i>Retribuciones de funcionarios</i>	5.904,3	0,1	5.679,2	0,1	225,1	4,0
11	12000	Funtzionarioen ordainsariak <i>Retribuciones de funcionarios</i>	5.904,3	0,1	5.679,2	0,1	225,1	4,0
11	13	Lan-legepekoak <i>Laborales</i>	1.329,0	0,0	1.327,8	0,0	1,2	0,1
11	130	Lan-legepeko langile finkoen ordainsariak <i>Retribuciones de personal laboral fijo</i>	1.329,0	0,0	1.327,8	0,0	1,2	0,1
11	13000	Lan-legepeko langile finkoen ordainsariak <i>Retribuciones de personal laboral fijo</i>	1.329,0	0,0	1.327,8	0,0	1,2	0,1
11	16	Kuotak, prestazioak eta gizarte-gastuak <i>Cuotas, prestaciones y gastos sociales</i>	2.046,1	0,0	2.001,9	0,0	44,2	2,2
11	160	Enplegatzaileari dagozkion gizarte-kotizazioak <i>Cotizaciones sociales a cargo del empleador</i>	1.919,4	0,0	1.875,1	0,0	44,4	2,4
11	16000	Enplegatzaileari dagozkion gizarte-kotizazioak <i>Cotizaciones sociales a cargo del empleador</i>	1.919,4	0,0	1.875,1	0,0	44,4	2,4
11	162	Bestelako gastu sozialak <i>Otros gastos sociales</i>	126,6	0,0	126,8	0,0	-0,2	-0,2
11	16201	Langileriaren prestakuntza eta hobekuntza <i>Formación y perfeccionamiento del personal</i>	120,6	0,0	120,8	0,0	-0,2	-0,2
11	16211	Gizarte ekintza <i>Acción social</i>	6,0	0,0	6,0	0,0	0,0	-0,2
11	2	Funtzionamendu-gastuak <i>Gastos de funcionamiento</i>	14.408,5	0,2	14.870,8	0,2	-462,3	-3,1
11	21	Alokairuak eta kanonak <i>Arrendamientos y cánones</i>	290,0	0,0	382,8	0,0	-92,8	-24,3
11	212	Eraikuntzak <i>Construcciones</i>	189,0	0,0	185,3	0,0	3,7	2,0
11	21200	Eraikuntzak <i>Construcciones</i>	189,0	0,0	185,3	0,0	3,7	2,0
11	213	Instalazio teknikoak, makineria eta tresneria <i>Instalaciones técnicas, maquinaria y utillaje</i>	1,0	0,0	12,0	0,0	-11,0	-91,7
11	21301	Instalazio teknikoak <i>Instalaciones técnicas</i>	1,0	0,0	12,0	0,0	-11,0	-91,7
11	215	Informazio prozesuetako ekipok <i>Equipos para procesos de información</i>	100,0	0,0	185,6	0,0	-85,6	-46,1
11	21500	Informazio prozesuetako ekipok <i>Equipos para procesos de información</i>	100,0	0,0	185,6	0,0	-85,6	-46,1

SEKZIOA SECCION	AZPIKONTZEP. SUBCONCEPTO		2004	% GUZTIRA % TOTAL	2003	% GUZTIRA % TOTAL	ALDEA DIFERENCIA	%
11	22	Konponketak eta zainketak <i>Reparaciones y conservación</i>	897,3	0,0	848,8	0,0	48,5	5,7
11	222	Eraikuntzak <i>Construcciones</i>	20,0	0,0	13,2	0,0	6,8	51,5
11	22200	Eraikuntzak <i>Construcciones</i>	20,0	0,0	13,2	0,0	6,8	51,5
11	223	Instalazio teknikoak, makineria eta tresneria <i>Instalaciones técnicas, maquinaria y utillaje</i>	3,0	0,0	2,5	0,0	0,5	20,0
11	22301	Instalazio teknikoak <i>Instalaciones técnicas</i>	3,0	0,0	2,5	0,0	0,5	20,0
11	224	Altzariak <i>Mobiliario</i>	12,7	0,0	15,0	0,0	-2,3	-15,3
11	22400	Altzariak <i>Mobiliario</i>	12,7	0,0	15,0	0,0	-2,3	-15,3
11	225	Informazio prozesuetako ekipiak <i>Equipos para procesos de información</i>	825,1	0,0	798,1	0,0	27,0	3,4
11	22500	Informazio prozesuetako ekipiak <i>Equipos para procesos de información</i>	825,1	0,0	798,1	0,0	27,0	3,4
11	226	Garraio-elementuak <i>Elementos de transporte</i>	36,5	0,0	20,0	0,0	16,5	82,5
11	22600	Garraio-elementuak <i>Elementos de transporte</i>	36,5	0,0	20,0	0,0	16,5	82,5
11	23	Kanpoko beste zerbitzu batzuk <i>Otros servicios exteriores</i>	13.204,9	0,2	13.639,2	0,2	-434,3	-3,2
11	233	Garraioa <i>Transportes</i>	6,2	0,0	8,0	0,0	-1,8	-22,0
11	23300	Garraioa <i>Transportes</i>	6,2	0,0	8,0	0,0	-1,8	-22,0
11	236	Komunik. inst., publizitat. eta harreman publikoak <i>Comunicación institucional, publicidad y rela.pu.</i>	858,5	0,0	813,2	0,0	45,3	5,6
11	23601	Erakunde-komunikazioa, publizitatea <i>Comunicación institucional, publicidad</i>	846,5	0,0	806,2	0,0	40,3	5,0
11	23611	Protokolo eta ordezkapen jarduerak <i>Atenciones protocolarias y representativas</i>	12,0	0,0	7,0	0,0	5,0	71,4
11	237	Hornidurak <i>Suministros</i>	86,0	0,0	75,0	0,0	11,0	14,7
11	23701	Energia elektrikoa <i>Energía eléctrica</i>	41,0	0,0	39,0	0,0	2,0	5,1
11	23711	Ura <i>Agua</i>	0,9	0,0	0,9	0,0	0,0	0,0
11	23721	Gasa <i>Gas</i>	7,0	0,0	6,0	0,0	1,0	16,7
11	23741	Jantziak, uniformeak eta lenceria <i>Vestuario, uniformes y lencería</i>	12,0	0,0	8,0	0,0	4,0	50,0
11	23751	Elikagaiak <i>Productos alimenticios</i>	1,0	0,0	1,0	0,0	0,0	0,0
11	23799	Bestelako hornidurak <i>Otros suministros</i>	24,1	0,0	20,1	0,0	4,0	19,9
11	238	Kanpoko beste zerbitzu batzuk <i>Otros servicios exteriores</i>	12.254,1	0,2	12.743,0	0,2	-488,9	-3,8
11	23801	Bulegoko materiala <i>Material de oficina</i>	40,7	0,0	67,3	0,0	-26,5	-39,4
11	23802	Prentsa, aldizkariak, liburuak eta argitalpenak <i>Prensa, revistas, libros y otras publicaciones</i>	90,6	0,0	68,4	0,0	22,2	32,5
11	23811	Garbiketa eta higieena <i>Limpieza y aseo</i>	52,0	0,0	57,0	0,0	-5,0	-8,8
11	23821	Segurtasuna <i>Seguridad</i>	18,2	0,0	17,4	0,0	0,8	4,6
11	23831	Lokomozioa eta egonaldi-gastuak <i>Locomoción y gastos de estancia</i>	170,9	0,0	154,9	0,0	16,0	10,3
11	23851	Komunikazio telefonikoak, informatikoak eta telem. <i>Comunicaciones telefónicas, informáticas y telemá.</i>	125,3	0,0	73,4	0,0	51,9	70,7
11	23855	Posta-komunikazioak <i>Comunicaciones postales</i>	6,0	0,0	54,5	0,0	-48,5	-89,0

SEKZIOA SECCION	AZPIKONTZEP. SUBCONCEPTO		2004	% GUZTIRA % TOTAL	2003	% GUZTIRA % TOTAL	ALDEA DIFERENCIA	%
11	23856	Mezularitza <i>Mensajería</i>	50,0	0,0	35,0	0,0	15,0	42,9
11	23861	Aplikazio informatikoen mantenimendua eta ustiap. <i>Mante. y explotación de aplicaciones informáticas</i>	507,5	0,0	330,0	0,0	177,5	53,8
11	23881	Argitalpenak eta argitalpenen banaketa <i>Edición y distribución de publicaciones</i>	402,3	0,0	414,0	0,0	-11,7	-2,8
11	23882	Bilerak, hitzaldiak eta ikastaroak <i>Reuniones, conferencias y cursos</i>	120,0	0,0	82,4	0,0	37,6	45,6
11	23899	Bestelako zerbitzuak <i>Otros servicios</i>	10.670,6	0,2	11.388,7	0,2	-718,1	-6,3
11	28	Bestelako gastuak <i>Otros gastos</i>	16,3	0,0	0,0	0,0	16,3	*****
11	281	Zergak <i>Tributos</i>	16,3	0,0	0,0	0,0	16,3	*****
11	28103	Trakzio Mekanikozko Ibilgailuen gaineko Zerga <i>Impuesto sobre Vehículos de Tracción Mecánica</i>	0,3	0,0	0,0	0,0	0,3	*****
11	28199	Bestelako zergak <i>Otros impuestos</i>	16,0	0,0	0,0	0,0	16,0	*****
11	4	Gastu aruntetarako transf. eta dirulaguntzak <i>Transferencias y subvenciones gastos corrientes</i>	10.154,6	0,2	10.518,4	0,2	-363,7	-3,5
11	41	EAE-KO Administrazio Publikoari <i>A la Administración Pública de la CAE</i>	6.966,5	0,1	7.940,0	0,1	-973,6	-12,3
11	414	Sozietate publikoei <i>A Sociedades Públicas</i>	6.966,5	0,1	7.940,0	0,1	-973,6	-12,3
11	41400	Sozietate publikoei <i>A Sociedades Públicas</i>	6.966,5	0,1	7.940,0	0,1	-973,6	-12,3
11	42	Euskal Alor Publikoko erakundeei <i>A entidades del Sector Público Vasco</i>	1.367,1	0,0	1.293,0	0,0	74,1	5,7
11	422	Euskal Alor Publikoko toki-erakundeei <i>A Entidades Locales del Sector Público Vasco</i>	1.037,1	0,0	1.046,0	0,0	-8,9	-0,9
11	42201	Udalerriei <i>A Municipios</i>	1.037,1	0,0	1.046,0	0,0	-8,9	-0,9
11	429	E.A.P.ko zuzenbide publikoko beste erak. batzuei <i>A otros entes de derecho público del SPV</i>	330,0	0,0	247,0	0,0	83,0	33,6
11	42900	E.A.P.ko zuzenbide publikoko beste erak. batzuei <i>A otros entes de derecho público del SPV</i>	330,0	0,0	247,0	0,0	83,0	33,6
11	45	Enpresa, familia eta beste alor eta erak. batzuei <i>A empresas, familias y otros sectores y entidades</i>	1.821,1	0,0	1.285,3	0,0	535,8	41,7
11	453	Familiiei <i>A familias</i>	19,2	0,0	0,0	0,0	19,2	*****
11	45301	Familiiei <i>A familias</i>	19,2	0,0	0,0	0,0	19,2	*****
11	454	Irabazi-asmorik gabeko erakundeei <i>A instituciones sin fines de lucro</i>	1.801,9	0,0	1.285,3	0,0	516,6	40,2
11	45499	Irabazi-asmorik gabeko beste erak. batzuei <i>A otras instituciones sin fines de lucro</i>	1.801,9	0,0	1.285,3	0,0	516,6	40,2
11	6	Inbertsio errealak <i>Inversiones reales</i>	27.913,3	0,4	24.293,1	0,4	3.620,2	14,9
11	61	Erabilera orokorreko inbertsio errealak <i>Inversiones destinadas al uso general</i>	18.857,2	0,3	22.101,2	0,4	-3.243,9	-14,7
11	611	Lurrak eta ondasun naturalak <i>Terrenos y bienes naturales</i>	2.073,7	0,0	1.023,5	0,0	1.050,2	102,6
11	61101	Lurrak eta ondasun naturalak <i>Terrenos y bienes naturales</i>	2.073,7	0,0	1.023,5	0,0	1.050,2	102,6
11	612	Azpiegitura eta ondasunak <i>Infraestructuras y bienes</i>	16.783,6	0,3	21.077,7	0,3	-4.294,2	-20,4
11	61201	Guztiek erabiltzeko azpiegiturak eta ondasunak <i>Infraestructuras y bienes</i>	1.215,7	0,0	1.060,0	0,0	155,7	14,7
11	61281	Aribideko eraikuntzak <i>Construcciones en curso</i>	15.567,8	0,2	20.017,7	0,3	-4.449,9	-22,2
11	62	Bestelako inbertsioak <i>Otras inversiones</i>	1.736,0	0,0	1.121,1	0,0	615,0	54,9
11	622	Eraikuntzak <i>Construcciones</i>	1.108,0	0,0	688,1	0,0	420,0	61,0

SEKZIOA SECCION	AZPIKONTZER. SUBCONCEPTO		2004	% GUZTIRA % TOTAL	2003	% GUZTIRA % TOTAL	ALDEA DIFERENCIA	%
11	62201	Eraikuntzak <i>Construcciones</i>	32,0	0,0	688,1	0,0	-656,1	-95,3
11	62281	Aribideko eraikuntzak <i>Construcciones en curso</i>	1.076,0	0,0	0,0	0,0	1.076,0	*****
11	623	Instalazio teknikoak, makinak, tresnak eta beste <i>Instalaciones técnicas, maquinaria, utillaje y o.</i>	515,0	0,0	280,0	0,0	235,0	83,9
11	62301	Instalazio teknikoak <i>Instalaciones técnicas</i>	515,0	0,0	280,0	0,0	235,0	83,9
11	624	Altzariak <i>Mobiliario</i>	16,0	0,0	36,0	0,0	-20,0	-55,5
11	62401	Altzariak <i>Mobiliario</i>	16,0	0,0	36,0	0,0	-20,0	-55,5
11	625	Informazio prozesuetako ekipoak <i>Equipos para procesos de información</i>	47,0	0,0	92,0	0,0	-45,0	-48,9
11	62501	Informazio prozesuetako ekipoak <i>Equipos para procesos de información</i>	47,0	0,0	92,0	0,0	-45,0	-48,9
11	626	Garraio-elementuak <i>Elementos de transporte</i>	50,0	0,0	25,0	0,0	25,0	100,0
11	62601	Garraio-elementuak <i>Elementos de transporte</i>	50,0	0,0	25,0	0,0	25,0	100,0
11	63	Inbertsio inmaterialak <i>Inversiones inmateriales</i>	1.273,2	0,0	923,6	0,0	349,5	37,8
11	632	Aplikazio informatikoak <i>Aplicaciones informáticas</i>	1.273,2	0,0	923,6	0,0	349,5	37,8
11	63201	Aplikazio informatikoak <i>Aplicaciones informáticas</i>	1.273,2	0,0	923,6	0,0	349,5	37,8
11	64	Bestelako erak. publikoek kudeatutako inbertsioak <i>Inversiones gestionadas para otros entes públicos</i>	6.046,9	0,1	147,2	0,0	5.899,6	*****
11	641	Bestelako erak. publikoek kudeatutako inbertsioak <i>Inversiones gestionadas para otros entes públicos</i>	6.046,9	0,1	147,2	0,0	5.899,6	*****
11	64101	Bestelako erak. publikoek kudeatutako inbertsioak <i>Inversiones gestionadas para otros entes públicos</i>	6.046,9	0,1	147,2	0,0	5.899,6	*****
11	7	Kapital eragiketetak transf. eta dirulaguntzak <i>Transferencias y subvenciones operaciones capital</i>	32.577,2	0,5	34.163,1	0,6	-1.586,0	-4,6
11	72	Euskal Alor Publikoko erakundeei <i>A entidades del Sector Público Vasco</i>	26.343,2	0,4	29.490,0	0,5	-3.146,8	-10,7
11	721	Foru Aldundiei <i>A Diputaciones Forales</i>	8.881,4	0,1	22.156,0	0,4	-13.274,6	-59,9
11	72100	Foru Aldundiei <i>A Diputaciones Forales</i>	8.881,4	0,1	22.156,0	0,4	-13.274,6	-59,9
11	722	Euskal Alor Publikoko toki-erakundeei <i>A Entidades Locales del Sector Público Vasco</i>	17.461,7	0,3	7.334,0	0,1	10.127,8	138,1
11	72201	Udalerriei <i>A Municipios</i>	2.692,4	0,0	1.690,4	0,0	1.002,0	59,3
11	72211	Mankomunitatei <i>A Mancomunidades</i>	370,0	0,0	1,7	0,0	368,3	*****
11	72221	Partzuergoei <i>A Consorcios</i>	14.399,4	0,2	5.641,9	0,1	8.757,5	155,2
11	73	Espainiako Alor Publikoko erakundeei <i>A entidades del Sector Público Español</i>	0,0	0,0	12,0	0,0	-12,0	-100,0
11	731	Estatuaren Administrazio Zentralari <i>A la Administración Central del Estado</i>	0,0	0,0	12,0	0,0	-12,0	-100,0
11	73100	Estatuaren Administrazio Zentralari <i>A la Administración Central del Estado</i>	0,0	0,0	12,0	0,0	-12,0	-100,0
11	75	Enpresa, familia eta beste alor eta erak. batzuei <i>A empresas, familias y otros sectores y entidades</i>	6.234,0	0,1	4.661,1	0,1	1.572,9	33,7
11	752	Bestelako enpresa pribatuei <i>A otras empresas privadas</i>	5.334,0	0,1	3.670,0	0,1	1.664,0	45,3
11	75200	Bestelako enpresa pribatuei <i>A otras empresas privadas</i>	5.334,0	0,1	3.670,0	0,1	1.664,0	45,3
11	754	Irabazi-asmorik gabeko erakundeei <i>A instituciones sin fines de lucro</i>	900,0	0,0	991,2	0,0	-91,2	-9,2
11	75499	Irabazi-asmorik gabeko beste erakunde batzuei <i>A otras instituciones sin fines de lucro</i>	900,0	0,0	991,2	0,0	-91,2	-9,2

SEKZIOA SECCION	AZPIKONTZEP. SUBCONCEPTO		2004	% GUZTIRA % TOTAL	2003	% GUZTIRA % TOTAL	ALDEA DIFERENCIA	%
11	8	Finantza-aktiboen gehikuntza <i>Aumento de activos financieros</i>	8.142,0	0,1	7.031,6	0,1	1.110,3	15,8
11	81	EAE-KO Adm. Publikoko finantza-inbertsioak <i>Inversiones financieras en Admón. Pública de CAE</i>	6.150,0	0,1	6.150,0	0,1	0,0	0,0
11	811	EAEko Adm. Publikoko erakundeetako partaidetzak <i>Participaciones en entidades de Admón. Pública CAE</i>	6.150,0	0,1	6.150,0	0,1	0,0	0,0
11	81131	Sozietate publikoetan, epe luzera <i>A largo plazo en Sociedades Públicas</i>	6.150,0	0,1	6.150,0	0,1	0,0	0,0
11	82	Beste erakunde batzuetako finantza-inbertsioak <i>Inversiones financieras en otras entidades</i>	1.992,0	0,0	881,6	0,0	1.110,3	125,9
11	823	Kredituak <i>Créditos</i>	1.947,8	0,0	837,5	0,0	1.110,3	132,6
11	82305	Euskal Alor Publikoko toki-erakundeei, epe luzera <i>A l/plazo a Entidades Locales Sec. Público Vasco</i>	1.011,6	0,0	210,0	0,0	801,6	381,7
11	82332	Bestelako enpresa pribatuei, epe luzera <i>A l/plazo a otras empresas privadas</i>	936,2	0,0	627,5	0,0	308,7	49,2
11	824	Langileentzako kredituak <i>Créditos al personal</i>	44,2	0,0	44,2	0,0	0,0	0,0
11	82401	Langileentzako kredituak, epe luzera <i>A l/plazo al personal</i>	44,2	0,0	44,2	0,0	0,0	0,0
12		GARRAIO ETA HERRI LANAK TRANSPORTES Y OBRAS PÚBLICAS	187.856,0	2,8	179.872,0	2,9	7.984,0	4,4
12	1	Langile-gastuak <i>Gastos de personal</i>	5.069,3	0,1	4.870,9	0,1	198,4	4,1
12	10	Goi-karguak <i>Altos cargos</i>	433,1	0,0	425,0	0,0	8,1	1,9
12	100	Goi-karguen ordainsariak <i>Retribuciones de Altos Cargos</i>	433,1	0,0	425,0	0,0	8,1	1,9
12	10000	Goi-karguen ordainsariak <i>Retribuciones de Altos Cargos</i>	433,1	0,0	425,0	0,0	8,1	1,9
12	11	Behin-behineko langileak <i>Personal eventual</i>	297,9	0,0	234,0	0,0	63,9	27,3
12	110	Behin-behineko langileen ordainsariak <i>Retribuciones del personal eventual</i>	297,9	0,0	234,0	0,0	63,9	27,3
12	11000	Behin-behineko langileen ordainsariak <i>Retribuciones del personal eventual</i>	297,9	0,0	234,0	0,0	63,9	27,3
12	12	Funtzionarioak <i>Funcionarios</i>	2.574,6	0,0	2.511,9	0,0	62,7	2,5
12	120	Funtzionarioen ordainsariak <i>Retribuciones de funcionarios</i>	2.574,6	0,0	2.511,9	0,0	62,7	2,5
12	12000	Funtzionarioen ordainsariak <i>Retribuciones de funcionarios</i>	2.574,6	0,0	2.511,9	0,0	62,7	2,5
12	13	Lan-legepekoak <i>Laborales</i>	700,6	0,0	684,5	0,0	16,1	2,4
12	130	Lan-legepeko langile finkoen ordainsariak <i>Retribuciones de personal laboral fijo</i>	700,6	0,0	684,5	0,0	16,1	2,4
12	13000	Lan-legepeko langile finkoen ordainsariak <i>Retribuciones de personal laboral fijo</i>	700,6	0,0	684,5	0,0	16,1	2,4
12	16	Kuotak, prestazioak eta gizarte-gastuak <i>Cuotas, prestaciones y gastos sociales</i>	1.063,2	0,0	1.015,5	0,0	47,7	4,7
12	160	Enplegatzaileari dagozkion gizarte-kotizazioak <i>Cotizaciones sociales a cargo del empleador</i>	967,6	0,0	923,5	0,0	44,1	4,8
12	16000	Enplegatzaileari dagozkion gizarte-kotizazioak <i>Cotizaciones sociales a cargo del empleador</i>	967,6	0,0	923,5	0,0	44,1	4,8
12	162	Bestelako gastu sozialak <i>Otros gastos sociales</i>	95,6	0,0	92,1	0,0	3,6	3,9
12	16201	Langileriaren prestakuntza eta hobekuntza <i>Formación y perfeccionamiento del personal</i>	67,6	0,0	65,0	0,0	2,6	4,0
12	16211	Gizarte ekintza <i>Acción social</i>	28,0	0,0	27,1	0,0	1,0	3,5
12	2	Funtzionamendu-gastuak <i>Gastos de funcionamiento</i>	10.691,4	0,2	13.036,0	0,2	-2.344,6	-18,0
12	21	Alokairuak eta kanonak <i>Arrendamientos y cánones</i>	195,4	0,0	113,0	0,0	82,4	72,9

SEKZIOA SECCION	AZPIKONTZER. SUBCONCEPTO		2004	% GUZTIRA % TOTAL	2003	% GUZTIRA % TOTAL	ALDEA DIFERENCIA	%
12	212	Eraikuntzak <i>Construcciones</i>	125,3	0,0	63,4	0,0	61,9	97,7
12	21200	Eraikuntzak <i>Construcciones</i>	125,3	0,0	63,4	0,0	61,9	97,7
12	213	Instalazio teknikoak, makineria eta tresneria <i>Instalaciones técnicas, maquinaria y utillaje</i>	2,5	0,0	2,5	0,0	0,0	0,0
12	21311	Makineria <i>Maquinaria</i>	2,5	0,0	2,5	0,0	0,0	0,0
12	214	Altzariak <i>Mobiliario</i>	17,0	0,0	16,5	0,0	0,5	3,0
12	21400	Altzariak <i>Mobiliario</i>	17,0	0,0	16,5	0,0	0,5	3,0
12	215	Informazio prozesuetako ekipoak <i>Equipos para procesos de información</i>	50,0	0,0	30,0	0,0	20,0	66,7
12	21500	Informazio prozesuetako ekipoak <i>Equipos para procesos de información</i>	50,0	0,0	30,0	0,0	20,0	66,7
12	216	Garraio-elementuak <i>Elementos de transporte</i>	0,6	0,0	0,6	0,0	0,0	0,0
12	21600	Garraio-elementuak <i>Elementos de transporte</i>	0,6	0,0	0,6	0,0	0,0	0,0
12	22	Konponketak eta zainketak <i>Reparaciones y conservación</i>	70,2	0,0	69,8	0,0	0,4	0,5
12	221	Lurrak eta ondasun naturalak <i>Terrenos y bienes naturales</i>	0,1	0,0	0,1	0,0	0,0	0,0
12	22100	Lurrak eta ondasun naturalak <i>Terrenos y bienes naturales</i>	0,1	0,0	0,1	0,0	0,0	0,0
12	222	Eraikuntzak <i>Construcciones</i>	3,3	0,0	3,2	0,0	0,1	3,0
12	22200	Eraikuntzak <i>Construcciones</i>	3,3	0,0	3,2	0,0	0,1	3,0
12	223	Instalazio teknikoak, makineria eta tresneria <i>Instalaciones técnicas, maquinaria y utillaje</i>	38,2	0,0	38,1	0,0	0,1	0,2
12	22301	Instalazio teknikoak <i>Instalaciones técnicas</i>	30,7	0,0	30,6	0,0	0,1	0,3
12	22311	Makineria <i>Maquinaria</i>	7,5	0,0	7,5	0,0	0,0	0,0
12	224	Altzariak <i>Mobiliario</i>	7,7	0,0	7,5	0,0	0,2	2,5
12	22400	Altzariak <i>Mobiliario</i>	7,7	0,0	7,5	0,0	0,2	2,5
12	225	Informazio prozesuetako ekipoak <i>Equipos para procesos de información</i>	15,3	0,0	15,3	0,0	0,0	0,0
12	22500	Informazio prozesuetako ekipoak <i>Equipos para procesos de información</i>	15,3	0,0	15,3	0,0	0,0	0,0
12	226	Garraio-elementuak <i>Elementos de transporte</i>	5,7	0,0	5,7	0,0	0,0	0,0
12	22600	Garraio-elementuak <i>Elementos de transporte</i>	5,7	0,0	5,7	0,0	0,0	0,0
12	23	Kanpoko beste zerbitzu batzuk <i>Otros servicios exteriores</i>	10.162,7	0,2	12.830,5	0,2	-2.667,8	-20,8
12	231	Ekitaldiko ikerketa eta garapen gastuak <i>Gastos de investigación y desarrollo del ejercicio</i>	41,2	0,0	40,0	0,0	1,2	3,0
12	23100	Ekitaldiko ikerketa eta garapen gastuak <i>Gastos de investigación y desarrollo del ejercicio</i>	41,2	0,0	40,0	0,0	1,2	3,0
12	232	Profesional independenteen zerbitzuak <i>Servicios de profesionales independientes</i>	137,7	0,0	105,6	0,0	32,0	30,3
12	23200	Profesional independenteen zerbitzuak <i>Servicios de profesionales independientes</i>	137,7	0,0	105,6	0,0	32,0	30,3
12	233	Garraioa <i>Transportes</i>	34,2	0,0	33,3	0,0	0,9	2,8
12	23300	Garraioa <i>Transportes</i>	34,2	0,0	33,3	0,0	0,9	2,8
12	236	Komunik. inst., publizitat. eta harreman publikoak <i>Comunicación institucional, publicidad y rela.pú.</i>	594,3	0,0	577,0	0,0	17,3	3,0

SEKZIOA SECCION	AZPIKONTZEP. SUBCONCEPTO		2004	% GUZTIRA % TOTAL	2003	% GUZTIRA % TOTAL	ALDEA DIFERENCIA	%
12	23601	Erakunde-komunikazioa, publizitatea <i>Comunicación institucional, publicidad</i>	567,4	0,0	550,9	0,0	16,5	3,0
12	23611	Protokolo eta ordezkapen jarduerak <i>Atenciones protocolarias y representativas</i>	26,9	0,0	26,1	0,0	0,8	3,0
12	237	Hornidurak <i>Suministros</i>	259,7	0,0	259,1	0,0	0,6	0,2
12	23701	Energia elektrikoa <i>Energía eléctrica</i>	98,8	0,0	98,8	0,0	0,0	0,0
12	23711	Ura <i>Agua</i>	74,3	0,0	74,3	0,0	0,0	0,0
12	23731	Erregaiaak <i>Combustibles</i>	27,5	0,0	27,5	0,0	0,0	0,0
12	23741	Jantziak, uniformeak eta lenteria <i>Vestuario, uniformes y lencería</i>	8,2	0,0	8,2	0,0	0,0	0,0
12	23761	Farmazi produktuak eta hemoderibatuenak <i>Productos farmacéuticos y hemoderivados</i>	0,1	0,0	0,1	0,0	0,0	2,9
12	23799	Bestelako hornidurak <i>Otros suministros</i>	50,9	0,0	50,3	0,0	0,6	1,1
12	238	Kanpoko beste zerbitzu batzuk <i>Otros servicios exteriores</i>	9.095,7	0,1	11.815,6	0,2	-2.719,9	-23,0
12	23801	Bulegoko materiala <i>Material de oficina</i>	70,2	0,0	68,3	0,0	2,0	2,9
12	23802	Prensa, aldizkariak, liburuak eta argitalpenak <i>Prensa, revistas, libros y otras publicaciones</i>	115,6	0,0	84,7	0,0	31,0	36,6
12	23811	Garbiketa eta higieena <i>Limpieza y aseo</i>	1.352,1	0,0	1.568,4	0,0	-216,3	-13,8
12	23821	Segurtasuna <i>Seguridad</i>	930,3	0,0	1.481,9	0,0	-551,6	-37,2
12	23831	Lokomozioa eta egonaldi-gastuak <i>Locomoción y gastos de estancia</i>	182,0	0,0	178,0	0,0	4,0	2,2
12	23851	Komunikazio telefonikoak, informatikoak eta telem. <i>Comunicaciones telefónicas, informáticas y telemá.</i>	135,8	0,0	132,4	0,0	3,4	2,6
12	23855	Posta-komunikazioak <i>Comunicaciones postales</i>	19,5	0,0	19,0	0,0	0,5	2,8
12	23856	Mezularitza <i>Mensajería</i>	1,0	0,0	1,0	0,0	0,0	3,0
12	23861	Aplikazio informatikoen mantenimendua eta ustiap. <i>Mante. y explotación de aplicaciones informáticas</i>	230,0	0,0	220,0	0,0	10,0	4,5
12	23881	Argitalpenak eta argitalpenen banaketa <i>Edición y distribución de publicaciones</i>	202,9	0,0	199,2	0,0	3,8	1,9
12	23882	Bilerak, hitzaldiak eta ikastaroak <i>Reuniones, conferencias y cursos</i>	182,7	0,0	151,3	0,0	31,4	20,7
12	23899	Bestelako zerbitzuak <i>Otros servicios</i>	5.673,5	0,1	7.711,5	0,1	-2.038,0	-26,4
12	28	Bestelako gastuak <i>Otros gastos</i>	263,1	0,0	22,6	0,0	240,5	*****
12	281	Zergak <i>Tributos</i>	0,9	0,0	0,9	0,0	0,0	0,0
12	28199	Bestelako zergak <i>Otros impuestos</i>	0,9	0,0	0,9	0,0	0,0	0,0
12	282	Beste hainbat gastu <i>Diversos gastos</i>	262,2	0,0	21,8	0,0	240,5	*****
12	28201	Juridikoak, auzi-gastuak eta epaiengatiko kalte-o. <i>Jurídicos y contenciosos e indemn. por sentencias</i>	21,9	0,0	21,8	0,0	0,1	0,5
12	28289	Ohizkanpoko beste gastu batzuk <i>Otros gastos extraordinarios</i>	240,4	0,0	0,0	0,0	240,4	*****
12	3	Finantza-gastuak <i>Gastos financieros</i>	56,7	0,0	55,5	0,0	1,1	2,0
12	38	Bestelako finantza-gastuak <i>Otros gastos financieros</i>	56,7	0,0	55,5	0,0	1,1	2,0
12	381	Berandutze-interesak <i>Intereses de demora</i>	50,2	0,0	49,3	0,0	0,9	1,9
12	38100	Berandutze-interesak <i>Intereses de demora</i>	50,2	0,0	49,3	0,0	0,9	1,9

MILA / MILES

SEKZIOA SECCION	AZPIKONTZER. SUBCONCEPTO		2004	% GUZTIRA % TOTAL	2003	% GUZTIRA % TOTAL	ALDEA DIFERENCIA	%
12	389	Bestelako finantza-gastuak <i>Otros gastos financieros</i>	6,4	0,0	6,3	0,0	0,2	3,0
12	38900	Bestelako finantza-gastuak <i>Otros gastos financieros</i>	6,4	0,0	6,3	0,0	0,2	3,0
12	4	Gastu arruntetarako transf. eta dirulaguntzak <i>Transferencias y subvenciones gastos corrientes</i>	34.587,0	0,5	35.018,5	0,6	-431,5	-1,2
12	41	EAE-KO Administrazio Publikoari <i>A la Administración Pública de la CAE</i>	29.820,9	0,4	28.973,0	0,5	847,9	2,9
12	414	Sozietate publikoei <i>A Sociedades Públicas</i>	29.820,9	0,4	28.973,0	0,5	847,9	2,9
12	41400	Sozietate publikoei <i>A Sociedades Públicas</i>	29.820,9	0,4	28.973,0	0,5	847,9	2,9
12	42	Euskal Alor Publikoko erakundeei <i>A entidades del Sector Público Vasco</i>	653,5	0,0	745,9	0,0	-92,4	-12,4
12	422	Euskal Alor Publikoko toki-erakundeei <i>A Entidades Locales del Sector Público Vasco</i>	7,5	0,0	0,0	0,0	7,5	*****
12	42201	Udalerriei <i>A Municipios</i>	7,5	0,0	0,0	0,0	7,5	*****
12	429	E.A.P.ko zuzenbide publikoko beste erak. batzuei <i>A otros entes de derecho público del SPV</i>	646,0	0,0	745,9	0,0	-99,9	-13,4
12	42900	E.A.P.ko zuzenbide publikoko beste erak. batzuei <i>A otros entes de derecho público del SPV</i>	646,0	0,0	745,9	0,0	-99,9	-13,4
12	43	Espainiako Alor Publikoko erakundeei <i>A entidades del Sector Público Español</i>	101,1	0,0	221,1	0,0	-120,0	-54,3
12	439	Espainiako Alor Publikoko beste erak. batzuei <i>A otras entidades del Sector Público Español</i>	101,1	0,0	221,1	0,0	-120,0	-54,3
12	43900	Espainiako Alor Publikoko beste erak. batzuei <i>A otras entidades del Sector Público Español</i>	101,1	0,0	221,1	0,0	-120,0	-54,3
12	44	Atzerrira egindakoak <i>Al exterior</i>	60,1	0,0	60,1	0,0	0,0	0,0
12	445	Atzerriko Alor Pribatuari <i>Al sector privado exterior</i>	60,1	0,0	60,1	0,0	0,0	0,0
12	44500	Atzerriko Alor Pribatuari <i>Al sector privado exterior</i>	60,1	0,0	60,1	0,0	0,0	0,0
12	45	Enpresa, familia eta beste alor eta erak. batzuei <i>A empresas, familias y otros sectores y entidades</i>	3.951,4	0,1	5.018,5	0,1	-1.067,0	-21,3
12	451	Partaidetzako enpresa pribatuei <i>A empresas privadas participadas</i>	90,0	0,0	87,0	0,0	3,0	3,4
12	45100	Partaidetzako enpresa pribatuei <i>A empresas privadas participadas</i>	90,0	0,0	87,0	0,0	3,0	3,4
12	452	Bestelako enpresa pribatuei <i>A otras empresas privadas</i>	2.400,0	0,0	2.800,0	0,0	-400,0	-14,3
12	45200	Bestelako enpresa pribatuei <i>A otras empresas privadas</i>	2.400,0	0,0	2.800,0	0,0	-400,0	-14,3
12	453	Familiei <i>A familias</i>	224,8	0,0	754,8	0,0	-529,9	-70,2
12	45301	Familiei <i>A familias</i>	224,8	0,0	754,8	0,0	-529,9	-70,2
12	454	Irabazi-asmorik gabeko erakundeei <i>A instituciones sin fines de lucro</i>	1.236,6	0,0	1.376,7	0,0	-140,1	-10,2
12	45401	Fundazioei <i>A fundaciones</i>	34,0	0,0	0,0	0,0	34,0	*****
12	45499	Irabazi-asmorik gabeko beste erak. batzuei <i>A otras instituciones sin fines de lucro</i>	1.202,6	0,0	1.376,7	0,0	-174,1	-12,6
12	6	Inbertsio errealak <i>Inversiones reales</i>	41.663,1	0,6	25.938,7	0,4	15.724,4	60,6
12	61	Erabilera orokorreko inbertsio errealak <i>Inversiones destinadas al uso general</i>	20.211,6	0,3	9.990,4	0,2	10.221,2	102,3
12	612	Azpiegitura eta ondasunak <i>Infraestructuras y bienes</i>	20.211,6	0,3	9.990,4	0,2	10.221,2	102,3
12	61281	Aribideko eraikuntzak <i>Construcciones en curso</i>	20.211,6	0,3	9.990,4	0,2	10.221,2	102,3
12	62	Bestelako inbertsioak <i>Otras inversiones</i>	8.732,8	0,1	11.669,4	0,2	-2.936,6	-25,2

SEKZIOA SECCION	AZPIKONTZEP. SUBCONCEPTO		2004	% GUZTIRA % TOTAL	2003	% GUZTIRA % TOTAL	ALDEA DIFERENCIA	%
12	621	Lurrak eta ondasun naturalak <i>Terrenos y bienes naturales</i>	1.000,0	0,0	901,5	0,0	98,5	10,9
12	62101	Lurrak eta ondasun naturalak <i>Terrenos y bienes naturales</i>	1.000,0	0,0	901,5	0,0	98,5	10,9
12	622	Eraikuntzak <i>Construcciones</i>	1.502,1	0,0	1.912,2	0,0	-410,0	-21,4
12	62201	Eraikuntzak <i>Construcciones</i>	50,0	0,0	100,0	0,0	-50,0	-50,0
12	62281	Aribideko eraikuntzak <i>Construcciones en curso</i>	1.452,1	0,0	1.812,2	0,0	-360,0	-19,9
12	623	Instalazio teknikoak, makinak, tresnak eta beste <i>Instalaciones técnicas, maquinaria, utillaje y o.</i>	6.169,1	0,1	8.655,7	0,1	-2.486,6	-28,7
12	62301	Instalazio teknikoak <i>Instalaciones técnicas</i>	334,7	0,0	353,7	0,0	-19,0	-5,4
12	62311	Makineria <i>Maquinaria</i>	60,1	0,0	60,1	0,0	0,0	0,0
12	62321	Tresneria <i>Utillaje</i>	42,1	0,0	42,1	0,0	0,0	0,0
12	62331	Bestelako instalazioak <i>Otras instalaciones</i>	0,0	0,0	50,0	0,0	-50,0	-100,0
12	62381	Muntatze-fasean dauden instalazioak <i>Instalaciones en montaje</i>	5.732,2	0,1	8.149,9	0,1	-2.417,6	-29,7
12	624	Altzariak <i>Mobiliario</i>	51,5	0,0	50,0	0,0	1,5	3,0
12	62401	Altzariak <i>Mobiliario</i>	51,5	0,0	50,0	0,0	1,5	3,0
12	625	Informazio prozesuetako ekipok <i>Equipos para procesos de información</i>	10,0	0,0	30,0	0,0	-20,0	-66,7
12	62501	Informazio prozesuetako ekipok <i>Equipos para procesos de información</i>	10,0	0,0	30,0	0,0	-20,0	-66,7
12	626	Garraio-elementuak <i>Elementos de transporte</i>	0,0	0,0	120,0	0,0	-120,0	-100,0
12	62601	Garraio-elementuak <i>Elementos de transporte</i>	0,0	0,0	120,0	0,0	-120,0	-100,0
12	63	Inbertsio inmaterialak <i>Inversiones inmateriales</i>	455,2	0,0	501,3	0,0	-46,1	-9,2
12	632	Aplikazio informatikoak <i>Aplicaciones informáticas</i>	455,2	0,0	501,3	0,0	-46,1	-9,2
12	63201	Aplikazio informatikoak <i>Aplicaciones informáticas</i>	455,2	0,0	501,3	0,0	-46,1	-9,2
12	64	Bestelako erak. publikoek kudeatutako inbertsioak <i>Inversiones gestionadas para otros entes públicos</i>	12.263,6	0,2	3.777,6	0,1	8.485,9	224,6
12	641	Bestelako erak. publikoek kudeatutako inbertsioak <i>Inversiones gestionadas para otros entes públicos</i>	12.263,6	0,2	3.777,6	0,1	8.485,9	224,6
12	64101	Bestelako erak. publikoek kudeatutako inbertsioak <i>Inversiones gestionadas para otros entes públicos</i>	12.263,6	0,2	3.777,6	0,1	8.485,9	224,6
12	7	Kapital eragiketarako transf. eta dirulaguntzak <i>Transferencias y subvenciones operaciones capital</i>	9.101,0	0,1	12.394,0	0,2	-3.293,0	-26,6
12	72	Euskal Alor Publikoko erakundeei <i>A entidades del Sector Público Vasco</i>	7.871,0	0,1	10.520,8	0,2	-2.649,8	-25,2
12	721	Foru Aldundiei <i>A Diputaciones Forales</i>	4.500,0	0,1	3.118,5	0,1	1.381,5	44,3
12	72100	Foru Aldundiei <i>A Diputaciones Forales</i>	4.500,0	0,1	3.118,5	0,1	1.381,5	44,3
12	722	Euskal Alor Publikoko toki-erakundeei <i>A Entidades Locales del Sector Público Vasco</i>	3.121,0	0,0	6.700,8	0,1	-3.579,8	-53,4
12	72201	Udalerriei <i>A Municipios</i>	3.121,0	0,0	6.700,8	0,1	-3.579,8	-53,4
12	729	E.A.P.ko zuzenbide publikoko beste erak. batzuei <i>A otros entes de derecho público del SPV</i>	250,0	0,0	701,5	0,0	-451,5	-64,4
12	72900	E.A.P.ko zuzenbide publikoko beste erak. batzuei <i>A otros entes de derecho público del SPV</i>	250,0	0,0	701,5	0,0	-451,5	-64,4
12	75	Enpresa, familia eta beste alor eta erak. batzuei <i>A empresas, familias y otros sectores y entidades</i>	1.230,0	0,0	1.873,2	0,0	-643,2	-34,3

SEKZIOA SECCION	AZPIKONTZER SUBCONCEPTO		2004	% GUZTIRA % TOTAL	2003	% GUZTIRA % TOTAL	ALDEA DIFERENCIA	%
12	752	Bestelako enpresa pribatuei <i>A otras empresas privadas</i>	1.170,0	0,0	1.873,2	0,0	-703,2	-37,5
12	75200	Bestelako enpresa pribatuei <i>A otras empresas privadas</i>	1.170,0	0,0	1.873,2	0,0	-703,2	-37,5
12	754	Irabazi-asmorik gabeko erakundeei <i>A instituciones sin fines de lucro</i>	60,0	0,0	0,0	0,0	60,0	*****
12	75401	Fundazioei <i>A fundaciones</i>	30,0	0,0	0,0	0,0	30,0	*****
12	75499	Irabazi-asmorik gabeko beste erakunde batzuei <i>A otras instituciones sin fines de lucro</i>	30,0	0,0	0,0	0,0	30,0	*****
12	8	Finantza-aktiboen gehikuntza <i>Aumento de activos financieros</i>	86.687,6	1,3	88.558,4	1,4	-1.870,9	-2,1
12	81	EAE-KO Adm. Publikoko finantza-inbertsioak <i>Inversiones financieras en Admón. Pública de CAE</i>	43.773,5	0,7	41.011,0	0,7	2.762,5	6,7
12	811	EAEko Adm. Publikoko erakundeetako partaidetzak <i>Participaciones en entidades de Admón. Pública CAE</i>	43.773,5	0,7	41.011,0	0,7	2.762,5	6,7
12	81131	Sozietate publikoetan, epe luzera <i>A largo plazo en Sociedades Públicas</i>	43.773,5	0,7	41.011,0	0,7	2.762,5	6,7
12	82	Beste erakunde batzuetako finantza-inbertsioak <i>Inversiones financieras en otras entidades</i>	42.914,1	0,6	47.547,4	0,8	-4.633,3	-9,7
12	821	Kapitaleko finantza-inbertsioak <i>Inversiones financieras en capital</i>	42.852,3	0,6	47.487,4	0,8	-4.635,1	-9,8
12	82111	Kotiz. ofizialik gabeko akzioetako f.-inb. iraunk. <i>In. fi. permanentes acciones sin cotiza. oficial</i>	781,4	0,0	1.312,5	0,0	-531,1	-40,5
12	82149	Kapitaleko beste fin.-inbertsio iraunkor. batzuk <i>Otras inversiones financie. permanentes en capital</i>	42.070,8	0,6	46.174,8	0,7	-4.104,0	-8,9
12	824	Langileentzako kredituak <i>Créditos al personal</i>	61,8	0,0	60,0	0,0	1,8	3,0
12	82401	Langileentzako kredituak, epe luzera <i>A l/plazo al personal</i>	61,8	0,0	60,0	0,0	1,8	3,0
13		NEKAZARITZA ETA ARRANTZA AGRICULTURA Y PESCA	142.504,0	2,1	139.758,0	2,3	2.746,0	2,0
13	1	Langile-gastuak <i>Gastos de personal</i>	9.274,4	0,1	9.043,2	0,1	231,2	2,6
13	10	Goi-karguak <i>Altos cargos</i>	686,7	0,0	665,5	0,0	21,2	3,2
13	100	Goi-karguen ordainsariak <i>Retribuciones de Altos Cargos</i>	686,7	0,0	665,5	0,0	21,2	3,2
13	10000	Goi-karguen ordainsariak <i>Retribuciones de Altos Cargos</i>	686,7	0,0	665,5	0,0	21,2	3,2
13	11	Behin-behineko langileak <i>Personal eventual</i>	194,1	0,0	189,1	0,0	5,0	2,6
13	110	Behin-behineko langileen ordainsariak <i>Retribuciones del personal eventual</i>	194,1	0,0	189,1	0,0	5,0	2,6
13	11000	Behin-behineko langileen ordainsariak <i>Retribuciones del personal eventual</i>	194,1	0,0	189,1	0,0	5,0	2,6
13	12	Funtzionarioak <i>Funcionarios</i>	5.425,0	0,1	5.285,2	0,1	139,8	2,6
13	120	Funtzionarioen ordainsariak <i>Retribuciones de funcionarios</i>	5.425,0	0,1	5.285,2	0,1	139,8	2,6
13	12000	Funtzionarioen ordainsariak <i>Retribuciones de funcionarios</i>	5.425,0	0,1	5.285,2	0,1	139,8	2,6
13	13	Lan-legepekoak <i>Laborales</i>	1.163,0	0,0	1.134,6	0,0	28,4	2,5
13	130	Lan-legepeko langile finkoen ordainsariak <i>Retribuciones de personal laboral fijo</i>	1.163,0	0,0	1.134,6	0,0	28,4	2,5
13	13000	Lan-legepeko langile finkoen ordainsariak <i>Retribuciones de personal laboral fijo</i>	1.163,0	0,0	1.134,6	0,0	28,4	2,5
13	16	Kuotak, prestazioak eta gizarte-gastuak <i>Cuotas, prestaciones y gastos sociales</i>	1.805,6	0,0	1.768,8	0,0	36,8	2,1
13	160	Enplegatzaileari dagozkion gizarte-kotizazioak <i>Cotizaciones sociales a cargo del empleador</i>	1.735,6	0,0	1.684,6	0,0	50,9	3,0
13	16000	Enplegatzaileari dagozkion gizarte-kotizazioak <i>Cotizaciones sociales a cargo del empleador</i>	1.735,6	0,0	1.684,6	0,0	50,9	3,0

SEKZIOA SECCIÓN	AZPIKONTZEP. SUBCONCEPTO		2004	% GUZTIRA % TOTAL	2003	% GUZTIRA % TOTAL	ALDEA DIFERENCIA	%
13	162	Bestelako gastu sozialak <i>Otros gastos sociales</i>	70,0	0,0	84,1	0,0	-14,1	-16,8
13	16201	Langileriaren prestakuntza eta hobekuntza <i>Formación y perfeccionamiento del personal</i>	60,0	0,0	54,1	0,0	5,9	10,8
13	16211	Gizarte ekintza <i>Acción social</i>	10,0	0,0	30,0	0,0	-20,0	-66,7
13	2	Funtzionamendu-gastuak <i>Gastos de funcionamiento</i>	11.078,6	0,2	10.987,7	0,2	90,9	0,8
13	21	Alokairuak eta kanonak <i>Arrendamientos y cánones</i>	169,1	0,0	89,1	0,0	80,0	89,8
13	212	Eraikuntzak <i>Construcciones</i>	54,1	0,0	54,1	0,0	0,0	0,0
13	21200	Eraikuntzak <i>Construcciones</i>	54,1	0,0	54,1	0,0	0,0	0,0
13	215	Informazio prozesuetako ekipoak <i>Equipos para procesos de información</i>	115,0	0,0	35,0	0,0	80,0	228,6
13	21500	Informazio prozesuetako ekipoak <i>Equipos para procesos de información</i>	115,0	0,0	35,0	0,0	80,0	228,6
13	22	Konponketak eta zainketak <i>Reparaciones y conservación</i>	54,1	0,0	54,1	0,0	0,0	0,0
13	222	Eraikuntzak <i>Construcciones</i>	12,0	0,0	12,0	0,0	0,0	0,0
13	22200	Eraikuntzak <i>Construcciones</i>	12,0	0,0	12,0	0,0	0,0	0,0
13	223	Instalazio teknikoak, makineria eta tresneria <i>Instalaciones técnicas, maquinaria y utillaje</i>	12,0	0,0	12,0	0,0	0,0	0,0
13	22301	Instalazio teknikoak <i>Instalaciones técnicas</i>	12,0	0,0	12,0	0,0	0,0	0,0
13	226	Garraio-elementuak <i>Elementos de transporte</i>	30,1	0,0	30,1	0,0	0,0	0,0
13	22600	Garraio-elementuak <i>Elementos de transporte</i>	30,1	0,0	30,1	0,0	0,0	0,0
13	23	Kanpoko beste zerbitzu batzuk <i>Otros servicios exteriores</i>	10.855,5	0,2	10.844,5	0,2	10,9	0,1
13	231	Ekitaldiko ikerketa eta garapen gastuak <i>Gastos de investigación y desarrollo del ejercicio</i>	314,4	0,0	300,7	0,0	13,8	4,6
13	23100	Ekitaldiko ikerketa eta garapen gastuak <i>Gastos de investigación y desarrollo del ejercicio</i>	314,4	0,0	300,7	0,0	13,8	4,6
13	232	Profesional independenteen zerbitzuak <i>Servicios de profesionales independientes</i>	908,0	0,0	1.346,0	0,0	-438,0	-32,5
13	23200	Profesional independenteen zerbitzuak <i>Servicios de profesionales independientes</i>	908,0	0,0	1.346,0	0,0	-438,0	-32,5
13	233	Garraioa <i>Transportes</i>	1,0	0,0	24,0	0,0	-23,0	-95,8
13	23300	Garraioa <i>Transportes</i>	1,0	0,0	24,0	0,0	-23,0	-95,8
13	236	Komunik. inst., publizitat. eta harreman publikoak <i>Comunicación institucional, publicidad y rela.pú.</i>	166,1	0,0	166,1	0,0	0,0	0,0
13	23601	Erakunde-komunikazioa, publizitatea <i>Comunicación institucional, publicidad</i>	160,1	0,0	160,1	0,0	0,0	0,0
13	23611	Protokolo eta ordezkapen jarduerak <i>Atenciones protocolarias y representativas</i>	6,0	0,0	6,0	0,0	0,0	-0,2
13	237	Hornidurak <i>Suministros</i>	198,3	0,0	198,3	0,0	0,0	0,0
13	23701	Energia elektrikoa <i>Energía eléctrica</i>	18,0	0,0	18,0	0,0	0,0	0,0
13	23799	Bestelako hornidurak <i>Otros suministros</i>	180,3	0,0	180,3	0,0	0,0	0,0
13	238	Kanpoko beste zerbitzu batzuk <i>Otros servicios exteriores</i>	9.267,6	0,1	8.809,4	0,1	458,2	5,2
13	23801	Bulegoko materiala <i>Material de oficina</i>	12,0	0,0	12,0	0,0	0,0	0,0
13	23802	Prensa, aldizkariak, liburuak eta argitalpenak <i>Prensa, revistas, libros y otras publicaciones</i>	100,0	0,0	140,1	0,0	-40,1	-28,6

SEKZIOA SECCION	AZPIKONTZER. SUBCONCEPTO		2004	% GUZTIRA % TOTAL	2003	% GUZTIRA % TOTAL	ALDEA DIFERENCIA	%
13	23831	Lokomozioa eta egonaldi-gastuak <i>Locomoción y gastos de estancia</i>	487,3	0,0	382,7	0,0	104,6	27,3
13	23851	Komunikazio telefonikoak, informatikoak eta telem. <i>Comunicaciones telefónicas, informáticas y telemá.</i>	106,0	0,0	6,0	0,0	100,0	*****
13	23856	Mezularitza <i>Mensajería</i>	26,0	0,0	24,0	0,0	2,0	8,2
13	23861	Aplikazio informatikoen mantenimendua eta ustiap. <i>Mante. y explotación de aplicaciones informáticas</i>	75,0	0,0	290,0	0,0	-215,0	-74,1
13	23881	Argitalpenak eta argitalpenen banaketa <i>Edición y distribución de publicaciones</i>	100,0	0,0	115,3	0,0	-15,3	-13,2
13	23882	Bilerak, hitzaldiak eta ikastaroak <i>Reuniones, conferencias y cursos</i>	309,5	0,0	309,5	0,0	0,0	0,0
13	23899	Bestelako zerbitzuak <i>Otros servicios</i>	8.051,8	0,1	7.529,8	0,1	522,0	6,9
13	4	Gastu arruntetarako transf. eta dirulaguntzak <i>Transferencias y subvenciones gastos corrientes</i>	83.974,9	1,3	83.486,1	1,3	488,8	0,6
13	41	EAE-KO Administrazio Publikoari <i>A la Administración Pública de la CAE</i>	12.077,8	0,2	11.281,7	0,2	796,1	7,1
13	414	Sozietate publikoei <i>A Sociedades Públicas</i>	12.077,8	0,2	11.281,7	0,2	796,1	7,1
13	41400	Sozietate publikoei <i>A Sociedades Públicas</i>	12.077,8	0,2	11.281,7	0,2	796,1	7,1
13	42	Euskal Alor Publikoko erakundeei <i>A entidades del Sector Público Vasco</i>	1.314,0	0,0	1.261,1	0,0	52,9	4,2
13	429	E.A.P.ko zuzenbide publikoko beste erak. batzuei <i>A otros entes de derecho público del SPV</i>	1.314,0	0,0	1.261,1	0,0	52,9	4,2
13	42900	E.A.P.ko zuzenbide publikoko beste erak. batzuei <i>A otros entes de derecho público del SPV</i>	1.314,0	0,0	1.261,1	0,0	52,9	4,2
13	45	Enpresa, familia eta beste alor eta erak. batzuei <i>A empresas, familias y otros sectores y entidades</i>	70.583,1	1,1	70.943,3	1,1	-360,2	-0,5
13	452	Bestelako enpresa pribatuei <i>A otras empresas privadas</i>	8.045,6	0,1	7.234,2	0,1	811,4	11,2
13	45200	Bestelako enpresa pribatuei <i>A otras empresas privadas</i>	8.045,6	0,1	7.234,2	0,1	811,4	11,2
13	453	Familiei <i>A familias</i>	49.973,5	0,8	49.772,1	0,8	201,3	0,4
13	45301	Familiei <i>A familias</i>	49.973,5	0,8	49.772,1	0,8	201,3	0,4
13	454	Irabazi-asmorik gabeko erakundeei <i>A instituciones sin fines de lucro</i>	12.564,0	0,2	13.937,0	0,2	-1.373,0	-9,9
13	45401	Fundazioei <i>A fundaciones</i>	8.885,6	0,1	10.317,8	0,2	-1.432,3	-13,9
13	45499	Irabazi-asmorik gabeko beste erak. batzuei <i>A otras instituciones sin fines de lucro</i>	3.678,5	0,1	3.619,2	0,1	59,3	1,6
13	6	Inbertsio errealak <i>Inversiones reales</i>	1.025,3	0,0	1.417,0	0,0	-391,7	-27,6
13	62	Bestelako inbertsioak <i>Otras inversiones</i>	904,7	0,0	1.301,7	0,0	-397,1	-30,5
13	622	Eraikuntzak <i>Construcciones</i>	10,0	0,0	329,0	0,0	-319,0	-97,0
13	62201	Eraikuntzak <i>Construcciones</i>	10,0	0,0	329,0	0,0	-319,0	-97,0
13	623	Instalazio teknikoak, makinak, tresnak eta beste <i>Instalaciones técnicas, maquinaria, utillaje y o.</i>	123,8	0,0	123,7	0,0	0,1	0,1
13	62301	Instalazio teknikoak <i>Instalaciones técnicas</i>	3,8	0,0	3,7	0,0	0,1	3,0
13	62311	Makineria <i>Maquinaria</i>	120,0	0,0	120,0	0,0	0,0	0,0
13	624	Altzariak <i>Mobiliario</i>	10,0	0,0	42,1	0,0	-32,1	-76,2
13	62401	Altzariak <i>Mobiliario</i>	10,0	0,0	42,1	0,0	-32,1	-76,2
13	625	Informazio prozesuetako ekipoa <i>Equipos para procesos de información</i>	85,0	0,0	36,1	0,0	48,9	135,7

SEKZIOA SECCION	AZPIKONTZEP. SUBCONCEPTO		2004	% GUZTIRA % TOTAL	2003	% GUZTIRA % TOTAL	ALDEA DIFERENCIA	%
13	62501	Informazio prozesuetako ekipoak <i>Equipos para procesos de información</i>	85,0	0,0	36,1	0,0	48,9	135,7
13	626	Garraio-elementuak <i>Elementos de transporte</i>	675,9	0,0	771,0	0,0	-95,1	-12,3
13	62601	Garraio-elementuak <i>Elementos de transporte</i>	675,9	0,0	771,0	0,0	-95,1	-12,3
13	63	Inbertsio inmaterialak <i>Inversiones inmateriales</i>	120,6	0,0	115,3	0,0	5,4	4,7
13	632	Aplikazio informatikoak <i>Aplicaciones informáticas</i>	120,6	0,0	115,3	0,0	5,4	4,7
13	63201	Aplikazio informatikoak <i>Aplicaciones informáticas</i>	120,6	0,0	115,3	0,0	5,4	4,7
13	7	Kapital eragiketarako transf. eta dirulaguntzak <i>Transferencias y subvenciones operaciones capital</i>	35.936,1	0,5	33.958,6	0,5	1.977,5	5,8
13	72	Euskal Alor Publikoko erakundeak <i>A entidades del Sector Público Vasco</i>	2.900,0	0,0	3.129,9	0,1	-229,9	-7,3
13	722	Euskal Alor Publikoko toki-erakundeak <i>A Entidades Locales del Sector Público Vasco</i>	2.900,0	0,0	3.129,9	0,1	-229,9	-7,3
13	72201	Udalerriak <i>A Municipios</i>	2.900,0	0,0	3.129,9	0,1	-229,9	-7,3
13	75	Enpresa, familia eta beste alor eta erak. batzuei <i>A empresas, familias y otros sectores y entidades</i>	33.036,1	0,5	30.828,7	0,5	2.207,4	7,2
13	752	Bestelako enpresa pribatuei <i>A otras empresas privadas</i>	31.867,8	0,5	30.828,7	0,5	1.039,1	3,4
13	75200	Bestelako enpresa pribatuei <i>A otras empresas privadas</i>	31.867,8	0,5	30.828,7	0,5	1.039,1	3,4
13	753	Familiei <i>A familias</i>	1.000,0	0,0	0,0	0,0	1.000,0	*****
13	75300	Familiei <i>A familias</i>	1.000,0	0,0	0,0	0,0	1.000,0	*****
13	754	Irabazi-asmorik gabeko erakundeak <i>A instituciones sin fines de lucro</i>	168,3	0,0	0,0	0,0	168,3	*****
13	75499	Irabazi-asmorik gabeko beste erakunde batzuei <i>A otras instituciones sin fines de lucro</i>	168,3	0,0	0,0	0,0	168,3	*****
13	8	Finantza-aktiboen gehikuntza <i>Aumento de activos financieros</i>	1.214,6	0,0	865,4	0,0	349,3	40,4
13	81	EAE-KO Adm. Publikoko finantza-inbertsioak <i>Inversiones financieras en Admón. Pública de CAE</i>	422,5	0,0	793,2	0,0	-370,7	-46,7
13	811	EAEko Adm. Publikoko erakundeetako partaidetzak <i>Participaciones en entidades de Admón. Pública CAE</i>	422,5	0,0	793,2	0,0	-370,7	-46,7
13	81131	Sozietate publikoetan, epe luzera <i>A largo plazo en Sociedades Públicas</i>	422,5	0,0	793,2	0,0	-370,7	-46,7
13	82	Beste erakunde batzuetako finantza-inbertsioak <i>Inversiones financieras en otras entidades</i>	792,1	0,0	72,1	0,0	720,0	998,3
13	821	Kapitaleko finantza-inbertsioak <i>Inversiones financieras en capital</i>	200,0	0,0	0,0	0,0	200,0	*****
13	82111	Kotiz. ofizialik gabeko akzioetako f.-inb. iraunk. <i>In. fi. permanentes acciones sin cotiza. oficial</i>	200,0	0,0	0,0	0,0	200,0	*****
13	823	Kredituak <i>Créditos</i>	520,0	0,0	0,0	0,0	520,0	*****
13	82332	Bestelako enpresa pribatuei, epe luzera <i>A l/plazo a otras empresas privadas</i>	520,0	0,0	0,0	0,0	520,0	*****
13	824	Langileentzako kredituak <i>Créditos al personal</i>	72,1	0,0	72,1	0,0	0,0	0,0
13	82401	Langileentzako kredituak, epe luzera <i>A l/plazo al personal</i>	72,1	0,0	72,1	0,0	0,0	0,0
20		INBERTSIO EKONOMIKO, SOZIALEI BURUZKO PLAN BEREZIA PLAN ESPECIAL INVERSIONES ECONÓMICAS Y SOCIALES	65.000,0	1,0	0,0	0,0	65.000,0	*****
20	6	Inbertsio errealeak <i>Inversiones reales</i>	40.600,0	0,6	0,0	0,0	40.600,0	*****
20	62	Bestelako inbertsioak <i>Otras inversiones</i>	37.625,0	0,6	0,0	0,0	37.625,0	*****
20	622	Eraikuntzak <i>Construcciones</i>	31.725,0	0,5	0,0	0,0	31.725,0	*****

SEKZIOA SECCION	AZPIKONTZER. SUBCONCEPTO		2004	% GUZTIRA % TOTAL	2003	% GUZTIRA % TOTAL	ALDEA DIFERENCIA	%
20	62201	Eraikuntzak <i>Construcciones</i>	31.725,0	0,5	0,0	0,0	31.725,0	*****
20	623	Instalazio teknikoak, makinak, tresnak eta beste <i>Instalaciones técnicas, maquinaria, utillaje y o.</i>	5.900,0	0,1	0,0	0,0	5.900,0	*****
20	62331	Bestelako instalazioak <i>Otras instalaciones</i>	5.900,0	0,1	0,0	0,0	5.900,0	*****
20	63	Inbertsio inmaterialak <i>Inversiones inmateriales</i>	2.975,0	0,0	0,0	0,0	2.975,0	*****
20	632	Aplikazio informatikoak <i>Aplicaciones informáticas</i>	2.975,0	0,0	0,0	0,0	2.975,0	*****
20	63201	Aplikazio informatikoak <i>Aplicaciones informáticas</i>	2.975,0	0,0	0,0	0,0	2.975,0	*****
20	8	Finantza-aktiboen gehikuntza <i>Aumento de activos financieros</i>	24.400,0	0,4	0,0	0,0	24.400,0	*****
20	81	EAE-KO Adm. Publikoko finantza-inbertsioak <i>Inversiones financieras en Admón. Pública de CAE</i>	24.400,0	0,4	0,0	0,0	24.400,0	*****
20	811	EAEko Adm. Publikoko erakundeetako partaidetzak <i>Participaciones en entidades de Admón. Pública CAE</i>	24.400,0	0,4	0,0	0,0	24.400,0	*****
20	81121	Zuzb. pribatuko erakunde publikoetan, epe luzera <i>A largo plazo en Entes Públicos Derecho Privado</i>	24.400,0	0,4	0,0	0,0	24.400,0	*****
51		LAN HARREMANETARAKO KONTSEILUA CONSEJO DE RELACIONES LABORALES	2.184,0	0,0	2.140,0	0,0	44,0	2,1
51	4	Gastu aruntetarako transf. eta dirulaguntzak <i>Transferencias y subvenciones gastos corrientes</i>	2.089,3	0,0	2.048,3	0,0	41,0	2,0
51	42	Euskal Alor Publikoko erakundeei <i>A entidades del Sector Público Vasco</i>	2.089,3	0,0	2.048,3	0,0	41,0	2,0
51	429	E.A.Pko zuzenbide publikoko beste erak. batzuei <i>A otros entes de derecho público del SPV</i>	2.089,3	0,0	2.048,3	0,0	41,0	2,0
51	42900	E.A.Pko zuzenbide publikoko beste erak. batzuei <i>A otros entes de derecho público del SPV</i>	2.089,3	0,0	2.048,3	0,0	41,0	2,0
51	7	Kapital eragiketetako transf. eta dirulaguntzak <i>Transferencias y subvenciones operaciones capital</i>	94,7	0,0	91,7	0,0	3,0	3,3
51	72	Euskal Alor Publikoko erakundeei <i>A entidades del Sector Público Vasco</i>	94,7	0,0	91,7	0,0	3,0	3,3
51	729	E.A.Pko zuzenbide publikoko beste erak. batzuei <i>A otros entes de derecho público del SPV</i>	94,7	0,0	91,7	0,0	3,0	3,3
51	72900	E.A.Pko zuzenbide publikoko beste erak. batzuei <i>A otros entes de derecho público del SPV</i>	94,7	0,0	91,7	0,0	3,0	3,3
52		EKONOMIA ETA GIZARTE EUSKAL KONTSEILUA CONSEJO ECONOMICO Y SOCIAL VASCO	1.592,0	0,0	1.560,0	0,0	32,0	2,1
52	4	Gastu aruntetarako transf. eta dirulaguntzak <i>Transferencias y subvenciones gastos corrientes</i>	1.559,4	0,0	1.528,8	0,0	30,6	2,0
52	42	Euskal Alor Publikoko erakundeei <i>A entidades del Sector Público Vasco</i>	1.559,4	0,0	1.528,8	0,0	30,6	2,0
52	429	E.A.Pko zuzenbide publikoko beste erak. batzuei <i>A otros entes de derecho público del SPV</i>	1.559,4	0,0	1.528,8	0,0	30,6	2,0
52	42900	E.A.Pko zuzenbide publikoko beste erak. batzuei <i>A otros entes de derecho público del SPV</i>	1.559,4	0,0	1.528,8	0,0	30,6	2,0
52	7	Kapital eragiketetako transf. eta dirulaguntzak <i>Transferencias y subvenciones operaciones capital</i>	32,6	0,0	31,2	0,0	1,4	4,6
52	72	Euskal Alor Publikoko erakundeei <i>A entidades del Sector Público Vasco</i>	32,6	0,0	31,2	0,0	1,4	4,6
52	729	E.A.Pko zuzenbide publikoko beste erak. batzuei <i>A otros entes de derecho público del SPV</i>	32,6	0,0	31,2	0,0	1,4	4,6
52	72900	E.A.Pko zuzenbide publikoko beste erak. batzuei <i>A otros entes de derecho público del SPV</i>	32,6	0,0	31,2	0,0	1,4	4,6
53		KOOPERATIBEN GOREN KONTSEILUA CONSEJO SUPERIOR DE COOPERATIVAS	730,0	0,0	715,0	0,0	15,0	2,1
53	4	Gastu aruntetarako transf. eta dirulaguntzak <i>Transferencias y subvenciones gastos corrientes</i>	721,0	0,0	706,8	0,0	14,1	2,0
53	42	Euskal Alor Publikoko erakundeei <i>A entidades del Sector Público Vasco</i>	721,0	0,0	706,8	0,0	14,1	2,0
53	429	E.A.Pko zuzenbide publikoko beste erak. batzuei <i>A otros entes de derecho público del SPV</i>	721,0	0,0	706,8	0,0	14,1	2,0

SEKZIOA SECCION	AZPIKONTZEP. SUBCONCEPTO		2004	% GUZTIRA % TOTAL	2003	% GUZTIRA % TOTAL	ALDEA DIFERENCIA	%
53	42900	E.A.P.ko zuzenbide publikoko beste erak. batzuei <i>A otros entes de derecho público del SPV</i>	721,0	0,0	706,8	0,0	14,1	2,0
53	7	Kapital eragiketarako transf. eta dirulaguntzak <i>Transferencias y subvenciones operaciones capital</i>	9,0	0,0	8,2	0,0	0,9	10,6
53	72	Euskal Alor Publiko erakundeetarako <i>A entidades del Sector Público Vasco</i>	9,0	0,0	8,2	0,0	0,9	10,6
53	729	E.A.P.ko zuzenbide publikoko beste erak. batzuei <i>A otros entes de derecho público del SPV</i>	9,0	0,0	8,2	0,0	0,9	10,6
53	72900	E.A.P.ko zuzenbide publikoko beste erak. batzuei <i>A otros entes de derecho público del SPV</i>	9,0	0,0	8,2	0,0	0,9	10,6
54		HERRI KONTUEN EUSKAL EPAITEGIA TRIBUNAL VASCO DE CUENTAS PÚBLICAS	6.190,2	0,1	5.085,0	0,1	1.105,2	21,7
54	4	Gastu arruntetarako transf. eta dirulaguntzak <i>Transferencias y subvenciones gastos corrientes</i>	5.645,5	0,1	4.711,7	0,1	933,8	19,8
54	42	Euskal Alor Publiko erakundeetarako <i>A entidades del Sector Público Vasco</i>	5.645,5	0,1	4.711,7	0,1	933,8	19,8
54	429	E.A.P.ko zuzenbide publikoko beste erak. batzuei <i>A otros entes de derecho público del SPV</i>	5.645,5	0,1	4.711,7	0,1	933,8	19,8
54	42900	E.A.P.ko zuzenbide publikoko beste erak. batzuei <i>A otros entes de derecho público del SPV</i>	5.645,5	0,1	4.711,7	0,1	933,8	19,8
54	7	Kapital eragiketarako transf. eta dirulaguntzak <i>Transferencias y subvenciones operaciones capital</i>	544,7	0,0	373,3	0,0	171,4	45,9
54	72	Euskal Alor Publiko erakundeetarako <i>A entidades del Sector Público Vasco</i>	544,7	0,0	373,3	0,0	171,4	45,9
54	729	E.A.P.ko zuzenbide publikoko beste erak. batzuei <i>A otros entes de derecho público del SPV</i>	544,7	0,0	373,3	0,0	171,4	45,9
54	72900	E.A.P.ko zuzenbide publikoko beste erak. batzuei <i>A otros entes de derecho público del SPV</i>	544,7	0,0	373,3	0,0	171,4	45,9
90		ZOR PUBLIKOA DEUDA PÚBLICA	232.692,0	3,5	228.000,0	3,7	4.692,0	2,1
90	2	Funtzionamendu-gastuak <i>Gastos de funcionamiento</i>	166,0	0,0	163,1	0,0	2,9	1,8
90	23	Kanpoko beste zerbitzu batzuk <i>Otros servicios exteriores</i>	166,0	0,0	163,1	0,0	2,9	1,8
90	236	Komunik. inst., publizitat. eta harreman publikoak <i>Comunicación institucional, publicidad y rela.pú.</i>	92,9	0,0	91,5	0,0	1,4	1,5
90	23601	Erakunde-komunikazioa, publizitatea <i>Comunicación institucional, publicidad</i>	91,4	0,0	90,0	0,0	1,4	1,5
90	23611	Protokolo eta ordezkapen jarduerak <i>Atenciones protocolarias y representativas</i>	1,5	0,0	1,5	0,0	0,0	1,5
90	238	Kanpoko beste zerbitzu batzuk <i>Otros servicios exteriores</i>	73,1	0,0	71,6	0,0	1,6	2,2
90	23899	Bestelako zerbitzuak <i>Otros servicios</i>	73,1	0,0	71,6	0,0	1,6	2,2
90	3	Finantza-gastuak <i>Gastos financieros</i>	86.591,0	1,3	89.905,9	1,5	-3.314,9	-3,7
90	31	Jasapenen eta antzeko jaulkipenen interesak <i>Intereses de empréstitos y otras emisiones análo.</i>	78.925,4	1,2	80.567,7	1,3	-1.642,2	-2,0
90	311	Jasapenen eta antzeko jaulkipenen interesak <i>Intereses de empréstitos y otras emisiones análo.</i>	78.925,4	1,2	80.567,7	1,3	-1.642,2	-2,0
90	31151	Barne Zor Publikoaren epe laburreko interesak <i>Intereses a corto plazo de Deuda Pública interior</i>	70.764,5	1,1	66.055,2	1,1	4.709,3	7,1
90	31161	Kanpo Zor Publikoaren epe laburreko interesak <i>Intereses a corto plazo de Deuda Pública exterior</i>	8.161,0	0,1	14.512,5	0,2	-6.351,5	-43,8
90	34	Zorrik formalizatzeako gastuak <i>Gastos de formalización de deudas</i>	7.665,6	0,1	9.338,2	0,2	-1.672,7	-17,9
90	341	Zorrik formalizatzeako gastuak <i>Gastos de formalización de deudas</i>	7.665,6	0,1	9.338,2	0,2	-1.672,7	-17,9
90	34101	Jasap. eta antzeko jaulkipenak formalizatzeako gast. <i>Gastos formalización empréstitos y emisio. análo.</i>	7.665,6	0,1	9.338,2	0,2	-1.672,7	-17,9
90	9	Finantza-pasiboaren gutxitzea <i>Disminución de pasivos financieros</i>	145.935,0	2,2	137.931,0	2,2	8.004,0	5,8
90	91	Jasapenak eta antzeko beste jaulkipen batzuk <i>Empréstitos y otras emisiones análogas</i>	145.935,0	2,2	137.931,0	2,2	8.004,0	5,8

SEKZIOA SECCION	AZPIKONTZER SUBCONCEPTO		2004	% GUZTIRA % TOTAL	2003	% GUZTIRA % TOTAL	ALDEA DIFERENCIA	%
90	911	Obligazioak eta bonoak <i>Obligaciones y bonos</i>	145.935,0	2,2	137.931,0	2,2	8.004,0	5,8
90	91161	E. lab.eko Kanpo-zor Publikoa., oblig. eta bonoak <i>Deuda Pública exterior a c/plazo, obliga. y bonos</i>	145.935,0	2,2	137.931,0	2,2	8.004,0	5,8
95		ERAKUNDEEN BALIABIDEAK ETA KONPROMISOAK RECURSOS Y COMPROMISOS INSTITUCIONALES	136.637,2	2,1	91.920,5	1,5	44.716,7	48,6
95	4	Gastu arruntetarako transf. eta dirulaguntzak <i>Transferencias y subvenciones gastos corrientes</i>	52.109,2	0,8	7.392,5	0,1	44.716,7	604,9
95	42	Euskal Alor Publikoko erakundeei <i>A entidades del Sector Público Vasco</i>	52.109,2	0,8	7.392,5	0,1	44.716,7	604,9
95	421	Foru Aldundiei <i>A Diputaciones Forales</i>	9.976,7	0,1	7.392,5	0,1	2.584,2	35,0
95	42100	Foru Aldundiei <i>A Diputaciones Forales</i>	9.976,7	0,1	7.392,5	0,1	2.584,2	35,0
95	422	Euskal Alor Publikoko toki-erakundeei <i>A Entidades Locales del Sector Público Vasco</i>	42.132,5	0,6	0,0	0,0	42.132,5	*****
95	42201	Udalerriei <i>A Municipios</i>	42.132,5	0,6	0,0	0,0	42.132,5	*****
95	6	Inbertsio errealak <i>Inversiones reales</i>	7.878,0	0,1	36.000,0	0,6	-28.122,0	-78,1
95	61	Erabilera orokorreko inbertsio errealak <i>Inversiones destinadas al uso general</i>	7.878,0	0,1	0,0	0,0	7.878,0	*****
95	612	Azpiegitura eta ondasunak <i>Infraestructuras y bienes</i>	7.878,0	0,1	0,0	0,0	7.878,0	*****
95	61281	Aribideko eraikuntzak <i>Construcciones en curso</i>	7.878,0	0,1	0,0	0,0	7.878,0	*****
95	62	Bestelako inbertsioak <i>Otras inversiones</i>	0,0	0,0	36.000,0	0,6	-36.000,0	-100,0
95	622	Eraikuntzak <i>Construcciones</i>	0,0	0,0	36.000,0	0,6	-36.000,0	-100,0
95	62201	Eraikuntzak <i>Construcciones</i>	0,0	0,0	36.000,0	0,6	-36.000,0	-100,0
95	7	Kapital eragiketarako transf. eta dirulaguntzak <i>Transferencias y subvenciones operaciones capital</i>	76.650,0	1,2	48.528,0	0,8	28.122,0	58,0
95	72	Euskal Alor Publikoko erakundeei <i>A entidades del Sector Público Vasco</i>	76.650,0	1,2	48.528,0	0,8	28.122,0	58,0
95	721	Foru Aldundiei <i>A Diputaciones Forales</i>	58.208,0	0,9	48.528,0	0,8	9.680,0	19,9
95	72100	Foru Aldundiei <i>A Diputaciones Forales</i>	58.208,0	0,9	48.528,0	0,8	9.680,0	19,9
95	722	Euskal Alor Publikoko toki-erakundeei <i>A Entidades Locales del Sector Público Vasco</i>	18.442,0	0,3	0,0	0,0	18.442,0	*****
95	72221	Partzuergoei <i>A Consorcios</i>	18.442,0	0,3	0,0	0,0	18.442,0	*****
99		HAINBAT SAIL DIVERSOS DEPARTAMENTOS	91.629,4	1,4	68.844,2	1,1	22.785,2	33,1
99	1	Langile-gastuak <i>Gastos de personal</i>	52.686,7	0,8	33.961,4	0,5	18.725,3	55,1
99	12	Funtzionarioak <i>Funcionarios</i>	44.680,7	0,7	25.818,2	0,4	18.862,5	73,1
99	120	Funtzionarioen ordainsariak <i>Retribuciones de funcionarios</i>	44.680,7	0,7	25.818,2	0,4	18.862,5	73,1
99	12000	Funtzionarioen ordainsariak <i>Retribuciones de funcionarios</i>	44.680,7	0,7	25.818,2	0,4	18.862,5	73,1
99	16	Kuotak, prestazioak eta gizarte-gastuak <i>Cuotas, prestaciones y gastos sociales</i>	8.006,0	0,1	8.143,1	0,1	-137,1	-1,7
99	161	Indemnitazioak, Gizarte-prestazioak <i>Indemnizaciones, Prestaciones Sociales</i>	4.946,0	0,1	4.946,0	0,1	0,0	0,0
99	16101	Indemnitazioak <i>Indemnizaciones</i>	1.521,0	0,0	1.521,0	0,0	0,0	0,0
99	16121	Gizarte-prestazioak <i>Prestaciones sociales</i>	3.425,0	0,1	3.425,0	0,1	0,0	0,0
99	162	Bestelako gastu sozialak <i>Otros gastos sociales</i>	3.060,0	0,0	3.197,1	0,1	-137,1	-4,3

SEKZIOA SECCIÓN	AZPIKONTZEP. SUBCONCEPTO		2004	% GUZTIRA % TOTAL	2003	% GUZTIRA % TOTAL	ALDEA DIFERENCIA	%
99	16211	Gizarte ekintza <i>Acción social</i>	588,0	0,0	997,1	0,0	-409,1	-41,0
99	16221	Aseguruak <i>Seguros</i>	2.472,0	0,0	2.200,0	0,0	272,0	12,4
99	2	Funtzionamendu-gastuak <i>Gastos de funcionamiento</i>	15.151,6	0,2	14.716,7	0,2	434,9	3,0
99	23	Kanpoko beste zerbitzu batzuk <i>Otros servicios exteriores</i>	4.528,0	0,1	4.093,0	0,1	435,0	10,6
99	234	Aseguru-sariak <i>Primas de seguros</i>	4.248,0	0,1	3.400,0	0,1	848,0	24,9
99	23400	Aseguru-sariak <i>Primas de seguros</i>	4.248,0	0,1	3.400,0	0,1	848,0	24,9
99	238	Kanpoko beste zerbitzu batzuk <i>Otros servicios exteriores</i>	280,0	0,0	693,0	0,0	-413,0	-59,6
99	23861	Aplikazio informatikoen mantenimendua eta ustiap. <i>Mante. y explotación de aplicaciones informáticas</i>	0,0	0,0	417,7	0,0	-417,7	-100,0
99	23899	Bestelako zerbitzuak <i>Otros servicios</i>	280,0	0,0	275,3	0,0	4,7	1,7
99	28	Bestelako gastuak <i>Otros gastos</i>	10.623,6	0,2	10.623,7	0,2	-0,1	0,0
99	281	Zergak <i>Tributos</i>	4.403,6	0,1	4.403,6	0,1	0,0	0,0
99	28101	Ondasun Higiezinaren gaineko Zerga (OHZ) <i>Impuesto sobre Bienes Inmuebles (IBI)</i>	4.403,6	0,1	4.403,6	0,1	0,0	0,0
99	282	Beste hainbat gastu <i>Diversos gastos</i>	6.220,0	0,1	6.220,1	0,1	-0,1	0,0
99	28201	Juridikoak, auzi-gastuak eta epaiengatiko kalte-o. <i>Jurídicos y contenciosos e indemn. por sentencias</i>	210,0	0,0	210,1	0,0	-0,1	-0,1
99	28211	Abalen beteazpena <i>Ejecución de avales</i>	6.010,0	0,1	6.010,0	0,1	0,0	0,0
99	3	Finantza-gastuak <i>Gastos financieros</i>	18,0	0,0	18,0	0,0	0,0	0,0
99	38	Bestelako finantza-gastuak <i>Otros gastos financieros</i>	18,0	0,0	18,0	0,0	0,0	0,0
99	381	Berandutze-interesak <i>Intereses de demora</i>	18,0	0,0	18,0	0,0	0,0	0,0
99	38100	Berandutze-interesak <i>Intereses de demora</i>	18,0	0,0	18,0	0,0	0,0	0,0
99	4	Gastu aruntetarako transf. eta dirulaguntzak <i>Transferencias y subvenciones gastos corrientes</i>	1.245,4	0,0	652,6	0,0	592,8	90,8
99	42	Euskal Alor Publikoko erakundeei <i>A entidades del Sector Público Vasco</i>	462,8	0,0	0,0	0,0	462,8	*****
99	429	E.A.P.ko zuzenbide publikoko beste erak. batzuei <i>A otros entes de derecho público del SPV</i>	462,8	0,0	0,0	0,0	462,8	*****
99	42900	E.A.P.ko zuzenbide publikoko beste erak. batzuei <i>A otros entes de derecho público del SPV</i>	462,8	0,0	0,0	0,0	462,8	*****
99	45	Enpresa, familia eta beste alor eta erak. batzuei <i>A empresas, familias y otros sectores y entidades</i>	782,5	0,0	652,6	0,0	129,9	19,9
99	453	Familiei <i>A familias</i>	782,5	0,0	652,6	0,0	129,9	19,9
99	45301	Familiei <i>A familias</i>	782,5	0,0	652,6	0,0	129,9	19,9
99	6	Inbertsio errealak <i>Inversiones reales</i>	22.494,2	0,3	19.495,5	0,3	2.998,7	15,4
99	62	Bestelako inbertsioak <i>Otras inversiones</i>	14.954,2	0,2	11.952,0	0,2	3.002,3	25,1
99	622	Eraikuntzak <i>Construcciones</i>	14.954,2	0,2	11.952,0	0,2	3.002,3	25,1
99	62201	Eraikuntzak <i>Construcciones</i>	14.954,2	0,2	11.952,0	0,2	3.002,3	25,1
99	63	Inbertsio inmaterialak <i>Inversiones inmatrimales</i>	7.540,0	0,1	7.543,5	0,1	-3,5	0,0
99	632	Aplikazio informatikoak <i>Aplicaciones informáticas</i>	7.540,0	0,1	7.543,5	0,1	-3,5	0,0

MILA / MILES

SEKZIOA SECCION	AZPIKONTZEP. SUBCONCEPTO		2004	% GUZTIRA % TOTAL	2003	% GUZTIRA % TOTAL	ALDEA DIFERENCIA	%
99	63201	Aplikazio informatikoak <i>Aplicaciones informáticas</i>	7.540,0	0,1	7.543,5	0,1	-3,5	0,0
99	7	Kapital eragiketetako transf. eta dirulaguntzak <i>Transferencias y subvenciones operaciones capital</i>	33,5	0,0	0,0	0,0	33,5	*****
99	72	Euskal Alor Publikoko erakundeei <i>A entidades del Sector Público Vasco</i>	33,5	0,0	0,0	0,0	33,5	*****
99	729	E.A.P.ko zuzenbide publikoko beste erak. batzuei <i>A otros entes de derecho público del SPV</i>	33,5	0,0	0,0	0,0	33,5	*****
99	72900	E.A.P.ko zuzenbide publikoko beste erak. batzuei <i>A otros entes de derecho público del SPV</i>	33,5	0,0	0,0	0,0	33,5	*****
		GUZTIRA TOTAL	6.661.621,0	100	6.185.000,0	100	476.621,0	7,7

Administrazio Orokorra
Administración General

ZERB. ETA KAPITULUEN ARABERAKO LABURP. - GASTUA RESUMEN POR SERVICIO Y CAPÍTULO - GASTO

ORGANIKOA / ORGANICA

EKONOMIKOA / ECONOMICA

FUNTZIONALA / FUNCIONAL

MILA / MILES

Organikoa Organica		GUZTIRA TOTAL	KAPITULUAK CAPITULOS							
			1 Langile gastuak Gastos de personal	2 Funtzion. gastuak Gastos funciona.	3 Finantza gastuak Gastos financie.	4 Transf. arruntak Transfe. corrientes	6 Inbertsio errealak Inversio. reales	7 Kapital transf. Transfe. capital	8 F-aktiboen gehikuntza Aumento act.finan.	9 F-pasiboen gutxitzea Dism. pas. financier.
00	Legebiltzarra Parlamento									
00 01	Legebiltzarra Parlamento	21.520				19.170		2.350		
	GUZTIRA TOTAL	21.520				19.170		2.350		

Organikoa Organica		GUZTIRA TOTAL	KAPITULUAK CAPITULOS							
			1 Langile gastuak Gastos de personal	2 Funtzion. gastuak Gastos funciona.	3 Finantza gastuak Gastos financie.	4 Transf. arruntak Transfe. corrientes	6 Inbertsio errealak Inversio. reales	7 Kapital transf. Transfe. capital	8 F-aktiboen gehikuntza Aumento act.finan.	9 F-pasiboen gutxitzea Dism. pas. financier.
01	Lehendakaritza Presidencia									
01 11	Zerbitzu Zuzendaritza Direccion de Servicios	8.625	2.143	2.080		4.252	114		36	
01 12	Azter.Lege A.Z. Dir. Estudios	1.202	669	523		10				
01 13	Ekon. Gai. Zuz. Dir.Asun.Econo.	247	105					143		
01 14	G. Erak.Harr.Z. Dir.Relac.Soci.	513	285	228						
01 21	Prentsa Zuz. Dir.Prensa y C.	2.087	786	1.202		6	92			
01 31	Kanpo H. Z. Dir.Rel. Exter.	971	99	701		145	28			
01 32	Eusk. Gizat. Z. Dir.R.Colec.Vas	2.271	142	160		1.578		391		
01 33	Europ. Gai. Z. Dir.As.Europeos	3.377	1.543	393		1.438	3			
01 34	Brusselako Ord. Deleg. Bruselas	541	217	305			20			
01 35	Madril Ordezka. Delega. Madrid	355	95	240			20			
01 36	Mexiko Ordezka. Delega. México	456	260	176			20			
01 37	Argentina Or. Dele. Argentina	678	248	110			320			
01 38	Txile Ordezka. Delega. Chile	375	230	125			20			
01 39	Venezuela O. Dele. Venezuela	413	203	90			120			
	GUZTIRA TOTAL	22.110	7.023	6.333		7.429	756	533	36	

Organikoa Organica		GUZTIRA TOTAL	KAPITULUAK CAPITULOS							
			1 Langile gastuak Gastos de personal	2 Funtzion. gastuak Gastos funciona.	3 Finantza gastuak Gastos financie.	4 Transf. arruntak Transfe. corrientes	6 Inbertsio errealak Inversio. reales	7 Kapital transf. Transfe. capital	8 F-aktiboen gehikuntza Aumento act.finan.	9 F-pasiboen gutxitzea Dism. pas. financier.
02	Lehendakariordetza Vicepresidencia									
02 00	Goi Mailako Zuzendaritza Alta Dirección	548	500	48						
02 10	Leheord.Id.Nag. Sec.Ge.Vicepre.	1.191	196	930			14		50	
02 11	Koordinazio Zuzendaritza Dirección de Coordinación	280	275	6						
02 12	Kabinetearen Zuzendaritza Dirección de Gabinete	102	100	2						
02 13	Adm.Erab.Zutzza Dir.Of.Mod.Adm.	1.064	489	311			264			
02 20	Er.P.Aut.G.I.N. S.G.Pol.In.D.A.	116	114	2						
02 21	Auton.Gar.Zuz. D.Pol.Auto.D.E.	280	279	2						
02 22	Er.P.T.Adm.Zuz. Dir.Pol.In.A.L.	365	357	8						
02 30	Araub. J. I. N. Sec.Gral.R.Jur.	2.318	2.096	222						
02 31	Auzibide Zuzendaritza Dir.Contencioso	247	245	2						
02 32	Lege G. Zutzza. D.Des.Leg.C.Nor	105	103	2						
02 33	J. Idaz. Zutzza Dir.Sec.Gobier.	2.418	1.007	1.411						
	GUZTIRA TOTAL	9.035	5.761	2.945			279		50	

Organikoa Organica		GUZTIRA TOTAL	KAPITULUAK CAPITULOS							9 F-pasiboen gutxitzea Dism. pas. financier.
			1 Langile gastuak Gastos de personal	2 Funtzion. gastuak Gastos funciona.	3 Finantza gastuak Gastos financie.	4 Transf. arruntak Transfe. corrientes	6 Inbertsio errealak Inversio. reales	7 Kapital transf. Transfe. capital	8 F-aktiboen gehikuntza Aumento act. finan.	
03	Ogasun eta Herri Administrazioa <i>Hacienda y Administración Pública</i>									
03 00	Goi Mailako Zuzendaritza <i>Alta Dirección</i>	439	434	5						
03 10	Adm.Zerb.Sbotz. <i>Vic.Admón. Ser.</i>	120	114	6						
03 11	Infor.T.Zuztza. <i>Dir.Info. Telec.</i>	35.785	588	34.423				174	600	
03 12	Ondare Kont. Z. <i>Dir.Pat.y Cont.</i>	1.790	1.476	279				35		
03 13	Baliab.Orok. Z. <i>Dir. RR.Grales.</i>	22.526	4.953	12.935				4.638		
03 14	Zerbitzu Zuzendaritza <i>Dirección de Servicios</i>	5.988	1.121	4.478				220	168	
03 20	Ekon.Aktu.Sbotz <i>Vic.Econ.P.C.E.</i>	122	114	7						
03 21	EKon.Plang.Zuz. <i>Dir.Economía P.</i>	47.156	1.460	504		7.493		37.699		
03 22	Aurrekontu Zuzendaritza <i>Dirección de Presupuestos</i>	689	636	53						
03 23	Ekon.Kont.Bulg. <i>Of. Cont. Econ.</i>	5.060	4.329	731						
03 30	F.Publik.Sbotz. <i>Vicec.F.Pública</i>	141	110	31						
03 31	F.Publ.Zuztza. <i>Dir. F. Pública</i>	15.486	1.570	318		13.598				
03 32	Neg. K. Zuztza. <i>Dir.Neg.Colect.</i>	1.269	1.036	224				9		
03 40	Ogas.Fin.Sbotz. <i>Vic.Hda.Finanz.</i>	136	113	23						
03 41	Zerga A. Zuztza <i>Dir.Admón. Trib.</i>	2.379	921	1.429				30		
03 42	Kupo F.Ekarp.Z. <i>Dir.Cupo Ap.Fin</i>	681	669	11						
03 43	Finantza Zuzendaritza <i>Dirección de Finanzas</i>	6.634	1.139	1.010				4.486		
	GUZTIRA TOTAL	146.402	20.785	56.467		21.092	5.106	42.184	768	

Organikoa Organica		GUZTIRA TOTAL	KAPITULUAK CAPITULOS							
			1 Langile gastuak Gastos de personal	2 Funtzion. gastuak Gastos funciona.	3 Finantza gastuak Gastos financie.	4 Transf. arruntak Transfe. corrientes	6 Inbertsio errealak Inversio. reales	7 Kapital transf. Transfe. capital	8 F-aktiboen gehikuntza Aumento act.finan.	9 F-pasiboen gutxitzea Dism. pas. financier.
04	Hezkuntza, Unibertsitatea eta Ikerketa <i>Educación, Universidades e Investigación</i>									
04 00	Ad. Dirubid. Z. <i>Dir.Admon. G.E.</i>	488.738		32.225		456.494	18			
04 01	Mat.In.An. Zuz. <i>D. Rec.M.S.I.O.</i>	86.879		20.086			56.333	10.459		
04 02	Lang.K.Zuztza. <i>Dir.Gestión Pe.</i>	831.245	825.083	606		721	27		4.808	
04 04	Hezk.Berrizt.Z. <i>Dir.Innovación</i>	66.227		7.402		58.109	716			
04 05	Ikastetxeen Zuzendaritza <i>Dir.Cent.Escol.</i>	30.207		15.964		9.217	4.593	433		
04 06	Lanb. H. Zuztza <i>Dir.Form.Profe.</i>	25.086		7.613		6.635	6.028	4.810		
04 07	Eteng.lkas.Zuz. <i>Dir.Apren.Per.</i>	15.195		3.989		11.205				
04 08	Unib. Zuztza. <i>Dir. Universid.</i>	245.523		20		211.213		34.291		
04 09	Zientzia Politi <i>Dir.Poli.Cient.</i>	12.228		205		10.943	80	1.000		
04 10	Kabinetearen Zuzendaritza <i>Dirección del Gabinete</i>	1.627		1.227		400				
	GUZTIRA TOTAL	1.802.955	825.083	89.338		764.938	67.795	50.993	4.808	

Organikoa Organica		GUZTIRA TOTAL	KAPITULUAK CAPITULOS							8 F-aktiboen gehikuntza Aumento act. finan.	9 F-pasiboen gutxitzea Dism. pas. financier.
			1 Langile gastuak Gastos de personal	2 Funtzion. gastuak Gastos funciona.	3 Finantza gastuak Gastos financie.	4 Transf. arruntak Transfe. corrientes	6 Inbertsio errealak Inversio. reales	7 Kapital transf. Transfe. capital			
05	Herrizaingoa Interior										
05 01	Sb.Kab.Zutzta. Dir.Gabin.Cons.	479	242	237							
05 02	Zerbitzu Zuzendaritza Dirección de Servicios	4.304	2.435	1.622				188		60	
05 03	L.Araub.Zutzta. Dir.Reg.Juridi.	747	640	108							
05 04	Ter.Biktm.Zuz. D.Victi.Terro.	2.603	252	163		2.146		43			
05 09	Poliz. Ikasteg. Academia de Policía	9.399				9.344			55		
05 11	Larrialditako Laguntza Atención de Emergencias	5.835	1.281	2.606		423		1.525			
05 12	Joko eta Ikuskizunak Juego y Espectáculos	2.534	1.154	775		460		145			
05 13	Trafikoa Tráfico	13.967	3.730	3.034		299		6.904			
05 14	Hautesk.P.Doku. Proc.Elec.Docum	2.892	799	680				1.413			
05 22	Ertzaintza Zerbitzuan Ertzaintza en Servicio	446.174	302.710	110.372	113	1.665		27.548		3.767	
	GUZTIRA TOTAL	488.936	313.243	119.597	113	14.336		37.765	55	3.827	

Organikoa Organica		GUZTIRA TOTAL	KAPITULUAK CAPITULOS							8 F-aktiboen gehikuntza Aumento act.finan.	9 F-pasiboen gutxitzea Dism. pas. financier.
			1 Langile gastuak Gastos de personal	2 Funtzion. gastuak Gastos funciona.	3 Finantza gastuak Gastos financie.	4 Transf. arruntak Transfe. corrientes	6 Inbertsio errealak Inversio. reales	7 Kapital transf. Transfe. capital			
06	Industri, Merkataritza eta Turismoa <i>Industria, Comercio y Turismo</i>										
06 01	Kabinet.Zutzza. <i>Dir. Gabinete</i>	561	561								
06 11	Ind.Adm.Zutzza. <i>Dir. Adm.In.Mi.</i>	4.030	941	783				306	2.000		
06 12	Energia Zuzendaritza <i>Dirección de Energía</i>	2.993	232	120					2.640		
06 13	Zerb.Orok. Zuz. <i>Dir.Servicios G</i>	15.327	9.542	3.276				2.385		124	
06 21	Tek.Inf.Giz.Z. <i>Dir.Tecno.S.I.</i>	91.315	414	370			17.294	963	68.629	3.646	
06 22	Hobetz.Zutzza. <i>Dir. Calidad</i>	7.044	402	96			3.171		3.376		
06 23	Nazioart.Zuz. <i>Dir.Internacio.</i>	9.128	581	503			7.659			386	
06 24	Ind.Sust.Zuz. <i>Dir.Prom.Indus.</i>	87.787	530	79			18.181		31.086	37.911	
06 25	Ind.Ant.Zuz. <i>Dir.Ordena.Ind.</i>	9.594	365	95					365	8.769	
06 31	Merkataritza Zuzendaritza <i>Dirección de Comercio</i>	26.441	508	863			2.447		10.603	12.020	
06 32	Kontsumo Zuzendaritza <i>Dirección de Consumo</i>	4.115	667	1.811			1.263	259	115		
06 41	Tur.Sust.Zuz. <i>Dir. Pr.Turist.</i>	12.340	406	6.600			1.716	550	3.032	35	
06 42	Tur.Antol.Zuz. <i>Dir. Or.Turist.</i>	4.049	233	841			1.172		1.804		
	GUZTIRA TOTAL	274.725	15.381	15.438			52.902	4.463	123.651	62.891	

Organikoa Organica		GUZTIRA TOTAL	KAPITULUAK CAPITULOS							9 F-pasiboen gutxitzea Dism. pas. financier.
			1 Langile gastuak Gastos de personal	2 Funtzion. gastuak Gastos funciona.	3 Finantza gastuak Gastos financie.	4 Transf. arruntak Transfe. corrientes	6 Inbertsio errealak Inversio. reales	7 Kapital transf. Transfe. capital	8 F-aktiboen gehikuntza Aumento act. finan.	
07	Etxebizitza eta Gizarte Gaiak <i>Vivienda y Asuntos Sociales</i>									
07 01	Kabinetearen Zuzendaritza <i>Dirección de Gabinete</i>	101	101							
07 02	Zerbitzu Zuzendaritza <i>Dirección de Servicios</i>	2.405	1.482	849				2	72	
07 11	Lurzoruz Zuz. Z. <i>Di. Suelo y Ur.</i>	33.172	885	245				17.818	14.224	
07 12	Etxe. Arki. Zu <i>Di. Viv. y A.</i>	8.689	4.033	1.008			471	643	2.533	
07 13	F.-Pl. Kude. Z. <i>Dir. Plan. G. Fin.</i>	101.048	1.347	4.372	150		2.665	47.895	44.619	
07 21	Gizarte Ong. Z. <i>Dir. Bienes. Soc.</i>	9.625	562	1.786			7.277			
07 22	Garapen L.Z. <i>D. Coop. Des.</i>	31.316	316						31.000	
07 23	Inmigrazio Zuzendaritza <i>Dirección de Inmigración</i>	6.002	236	1.161			4.605			
07 24	Droga Gai. Zuz. <i>D. Drogodep.</i>	5.325	323	537			4.465			
	GUZTIRA TOTAL	197.682	9.284	9.958	150		19.484	66.358	92.376	72

Organikoa Organica		GUZTIRA TOTAL	KAPITULUAK CAPITULOS							8 F-aktiboen gehikuntza Aumento act.finan.	9 F-pasiboen gutxitzea Dism. pas. financier.
			1 Langile gastuak Gastos de personal	2 Funtzion. gastuak Gastos funciona.	3 Finantza gastuak Gastos financie.	4 Transf. arruntak Transfe. corrientes	6 Inbertsio errealak Inversio. reales	7 Kapital transf. Transfe. capital			
08	Justizia, Lan eta Gizarte Segurantzaz <i>Justicia, Empleo y Seguridad Social</i>										
08 01	Kabinetearen Zuzendaritza <i>Dirección del Gabinete</i>	1.260	230	1.016		15					
08 02	Azterlan Zuztza <i>Dir.Est.R.Juri.</i>	1.860	1.009	797		54					
08 03	Zerbitzu Zuzendaritza <i>Dirección de Servicios</i>	3.507	1.976	1.097			374		60		
08 11	Justi.Adm.H.Z. <i>Dir.Rel.Ad.Jus.</i>	16.273	2.403	11.210		1.250	760	649			
08 12	Baliab. Mat. Z. <i>Dir.Rec.Materi.</i>	10.162	546	7.768			1.848				
08 13	Giza-eskub. Z. <i>Dir.DD.HH.-C.J.</i>	16.769	3.385	6.325		6.948		110			
08 14	G. Baliab. Z. <i>Dir. RR.HH.</i>	58.798	56.615	1.850			143		190		
08 21	Lan Giz.S.Zuz. <i>Dir. Trabajo SS</i>	20.587	5.155	400		14.950	33	50			
08 22	Enpleg.Prest.Z. <i>Dir. Empleo Form</i>	63.065	1.365	45		59.688	600	967	400		
08 23	Gizart. Ekon.Z. <i>Dir.Econ.Social</i>	5.726	517	22		4.207		980			
08 31	Gizarteratze Zuzendaritza <i>D. Inserción S.</i>	181.807	468	1.265		179.074		1.000			
08 32	Ebaluak.Zuztza. <i>Dir. Evaluación</i>	441	238	203							
	GUZTIRA TOTAL	380.255	73.908	31.998		266.186	3.758	3.756	650		

Organikoa Organica		GUZTIRA TOTAL	KAPITULUAK CAPITULOS							9 F-pasiboen gutxitzea Dism. pas. financier.
			1 Langile gastuak Gastos de personal	2 Funtzion. gastuak Gastos funciona.	3 Finantza gastuak Gastos financie.	4 Transf. arruntak Transfe. corrientes	6 Inbertsio errealak Inversio. reales	7 Kapital transf. Transfe. capital	8 F-aktiboen gehikuntza Aumento act. finan.	
09	Osasuna Sanidad									
09 01	Zerbitzu Zuztza Dir. Servicios	9.206	1.885	3.109		1.258	2.727	119	108	
09 11	Araub. Juri. Zuz. Dir. Rég. Jurídi.	623	623							
09 12	Ikerlan G. Zuz. Dir. Estudios	180	180							
09 13	Kabine. Zuztza. Dir. Gabinete	387	387							
09 21	Osasun Publ. Z. Dir. Salud Publ.	6.847	3.876	1.981		820	170			
09 22	O. Plan. Ant. Zuz. D. Plani. Orde. S.	3.501	1.808	349		1.343				
09 23	Finantziazio Z. Dir. Financia.	95.894	1.154	81.170					13.570	
09 24	Farmazia Zuzendaritza Dirección de Farmacia	457.736	805	997		455.934				
09 31	Arabako Lurr. Z. Dir. Terr. Alava	234.835	5.506	222.698		972	167		5.491	
09 32	Gipuz. Lurr. Z. Dir. Terr. Gipuz.	510.120	10.040	485.054		1.594	73		13.359	
09 33	Bizkaiko Lur. Z. Dir. Terr. Bizka.	824.798	11.656	783.753		3.024	4.530		21.834	
	GUZTIRA TOTAL	2.144.127	37.922	1.579.111		464.946	7.668	119	54.362	

Organikoa Organica		GUZTIRA TOTAL	KAPITULUAK CAPITULOS							9 F-pasiboen gutxitzea Dism. pas. financier.
			1 Langile gastuak Gastos de personal	2 Funtzion. gastuak Gastos funciona.	3 Finantza gastuak Gastos financie.	4 Transf. arruntak Transfe. corrientes	6 Inbertsio errealak Inversio. reales	7 Kapital transf. Transfe. capital	8 F-aktiboen gehikuntza Aumento act.finan.	
10	Kultura Cultura									
10 01	Sb. Lagtz. Kab. Gab.Apoyo Cons.	671	671							
10 02	Zerbitzu Orokorrak Servicios Generales	111.891	1.323	1.173		104.966	392		4.037	
10 11	Kultura Ondarea Patrimonio Cultural	20.469	1.455	2.071		8.232	308	5.398	3.005	
10 12	Kultur Sork. Z. Cr.Dif.Cultural	18.005	423	1.090		14.343	60	1.137	952	
10 13	Kirolak Deportes	9.852	897	629		8.164	78	84		
10 14	Gazteria, G. E. Juv.y Ac.Comun.	4.358	774	1.169		1.797	15	602		
10 21	Euskera Planak Planes de Euskera	4.361	874	287		3.200				
10 22	Euskara Sustapena Promoción del Euskera	32.039	618	1.312		27.546	2.188	375		
10 23	Koordinazioa Coordinación	1.861	575	962		325				
	GUZTIRA TOTAL	203.507	7.610	8.693		168.573	3.041	7.596	7.994	

Organikoa Organica		GUZTIRA TOTAL	KAPITULUAK CAPITULOS							9 F-pasiboen gutxitzea Dism. pas. financier.
			1 Langile gastuak Gastos de personal	2 Funtzion. gastuak Gastos funciona.	3 Finantza gastuak Gastos financie.	4 Transf. arruntak Transfe. corrientes	6 Inbertsio errealak Inversio. reales	7 Kapital transf. Transfe. capital	8 F-aktiboen gehikuntza Aumento act. finan.	
11	Lurralde Antolamendu eta Ingurumena <i>Ordenacion del Territorio y Medio Ambiente</i>									
11 01	Kabinetearen Zuzendaritza <i>Dirección de Gabinete</i>	99	99							
11 02	Zerbitzu Zuzendaritza <i>Dirección de Servicios</i>	4.383	2.110	931				1.298	44	
11 11	Lur.Antolamen. <i>Dir.Ord.Terr.</i>	4.977	997	1.511			60	461	1.948	
11 12	Biodibersitateko Zuzend. <i>Biodiversidad</i>	9.327	732	2.700			1.499	2.435	1.960	
11 21	Ing.Kal. <i>Cal. Amb.</i>	21.076	1.801	1.918			7.506	3.700	6.150	
11 22	Ing.Pl,Part,Kon <i>D.Pl,Pa.C.Amb.</i>	5.857	801	2.629			1.089	437	900	
11 23	Uren Zuzendaritza <i>Dirección de Aguas</i>	57.633	3.615	4.718				23.743	25.556	
	GUZTIRA TOTAL	103.352	10.156	14.408			10.155	27.913	32.577	8.142

Organikoa Organica		GUZTIRA TOTAL	KAPITULUAK CAPITULOS							8 F-aktiboen gehikuntza Aumento act.finan.	9 F-pasiboen gutxitzea Dism. pas. financier.
			1 Langile gastuak Gastos de personal	2 Funtzion. gastuak Gastos funciona.	3 Finantza gastuak Gastos financie.	4 Transf. arruntak Transfe. corrientes	6 Inbertsio errealak Inversio. reales	7 Kapital transf. Transfe. capital			
12	Garraio eta Herri Lanak <i>Transportes y Obras Públicas</i>										
12 01	Zerbitzu Zuzendaritza <i>Dirección de Servicios</i>	4.541	1.902	2.065				511		62	
12 11	Garraio Zuzendaritza <i>Dirección de Transportes</i>	8.132	406	1.662			3.962		1.320	781	
12 12	Azpieg. Zuztza. <i>Dir.Inf. Tpte.</i>	138.273	449	1.166	39	29.659		19.096	5.020	82.844	
12 13	Portu Its.A.Z. <i>Dir.Puertos A.M</i>	31.908	2.078	3.869	18	966		19.216	2.761	3.000	
12 14	Met. eta Klim. <i>Dir.Met.y Clim.</i>	5.003	234	1.929				2.840			
	GUZTIRA TOTAL	187.856	5.069	10.691	57	34.587		41.663	9.101	86.688	

Organikoa Organica		GUZTIRA TOTAL	KAPITULUAK CAPITULOS							
			1 Langile gastuak Gastos de personal	2 Funtzion. gastuak Gastos funciona.	3 Finantza gastuak Gastos financie.	4 Transf. arruntak Transfe. corrientes	6 Inbertsio errealak Inversio. reales	7 Kapital transf. Transfe. capital	8 F-aktiboen gehikuntza Aumento act. finan.	9 F-pasiboen gutxitzea Dism. pas. financier.
13	Nekazaritza eta Arrantza <i>Agricultura y Pesca</i>									
13 01	Kabinete Z. <i>Dir. Gabinete</i>	3.451	1.115	1.683		203		451		
13 02	Zerb.Orok. Zuz. <i>Dir. Servicios</i>	2.428	1.105	969				282		72
13 03	Ikerketa Z. <i>Dir. Investiga.</i>	12.040	206	406		9.963		894		570
13 11	Nekaz. Abel. Z. <i>Dir.Agricul. G.</i>	10.514	1.647	951		6.711		4	1.000	200
13 12	Nekaz.Elik.P.Z. <i>Dir.Politi.I.A.</i>	23.258	1.331	3.999		7.462			10.467	
13 13	Landa Garap. Z. <i>Dir.Desar.Rural</i>	12.652	306	512		5.529			5.933	373
13 21	Arrantza Zuzendaritza <i>Dirección de Pesca</i>	21.225	3.471	1.535		4.665		740	10.815	
13 22	Garapen. Z. <i>Dir. Desarro.</i>	6.592	93	122					6.377	
13 95	NOBEF E. Ordtz. <i>O.Pagador FEOGA</i>	50.343		902		49.442				
	GUZTIRA TOTAL	142.504	9.274	11.079		83.975		1.025	35.936	1.215

MILA / MILES

Organikoa Organica		GUZTIRA TOTAL	KAPITULUAK CAPITULOS							
			1 Langile gastuak Gastos de personal	2 Funtzion. gastuak Gastos funciona.	3 Finantza gastuak Gastos financie.	4 Transf. arruntak Transfe. corrientes	6 Inbertsio errealak Inversio. reales	7 Kapital transf. Transfe. capital	8 F-aktiboen gehikuntza Aumento act.finan.	9 F-pasiboen gutxitzea Dism. pas. financier.
20	Inbertsio Ekonomiko, Sozialei buruzko Plan Berezia <i>Plan Especial Inversiones Económicas y Sociales</i>									
20 01	Inberts. Plan B. <i>PEsp. Invers. Ec</i>	65.000					40.600		24.400	
	GUZTIRA TOTAL	65.000					40.600		24.400	

Organikoa Organica		GUZTIRA TOTAL	KAPITULUAK CAPITULOS								
			1 Langile gastuak <i>Gastos de personal</i>	2 Funtzion. gastuak <i>Gastos funciona.</i>	3 Finantza gastuak <i>Gastos financie.</i>	4 Transf. arruntak <i>Transfe. corrientes</i>	6 Inbertsio errealak <i>Inversio. reales</i>	7 Kapital transf. <i>Transfe. capital</i>	8 F-aktiboen gehikuntza <i>Aumento act. finan.</i>	9 F-pasiboen gutxitzea <i>Dism. pas. financier.</i>	
51	Lan Harremanetarako Kontseilua <i>Consejo de Relaciones Laborales</i>										
51 01	Lan Harrem. K. <i>Cons.Rel.Labor.</i>	2.184				2.089		95			
	GUZTIRA TOTAL	2.184				2.089		95			

MILA / MILES

Organikoa Organica		GUZTIRA TOTAL	KAPITULUAK CAPITULOS								
			1 Langile gastuak Gastos de personal	2 Funtzion. gastuak Gastos funciona.	3 Finantza gastuak Gastos financie.	4 Transf. arruntak Transfe. corrientes	6 Inbertsio errealak Inversio. reales	7 Kapital transf. Transfe. capital	8 F-aktiboen gehikuntza Aumento act.finan.	9 F-pasiboen gutxitzea Dism. pas. financier.	
52	Ekonomia eta Gizarte Euskal Kontseilua <i>Consejo Económico y Social Vasco</i>										
52 01	Ekon.G. E. Kts. <i>Cons.Econ.Soc.V</i>	1.592				1.559			33		
	GUZTIRA TOTAL	1.592				1.559			33		

Organikoa Organica		GUZTIRA TOTAL	KAPITULUAK CAPITULOS								
			1 Langile gastuak <i>Gastos de personal</i>	2 Funtzion. gastuak <i>Gastos funciona.</i>	3 Finantza gastuak <i>Gastos financie.</i>	4 Transf. arruntak <i>Transfe. corrientes</i>	6 Inbertsio errealak <i>Inversio. reales</i>	7 Kapital transf. <i>Transfe. capital</i>	8 F-aktiboen gehikuntza <i>Aumento act. finan.</i>	9 F-pasiboen gutxitzea <i>Dism. pas. financier.</i>	
53	Kooperatiben Goren Kontseilua <i>Consejo Superior de Cooperativas</i>										
53 10	Kooperat. G. K. <i>Cons. Sup. Coope.</i>	730				721		9			
	GUZTIRA TOTAL	730				721		9			

MILA / MILES

Organikoa Organica		GUZTIRA TOTAL	KAPITULUAK CAPITULOS							8 F-aktiboen gehikuntza Aumento act.finan.	9 F-pasiboen gutxitzea Dism. pas. financier.
			1 Langile gastuak Gastos de personal	2 Funtzion. gastuak Gastos funciona.	3 Finantza gastuak Gastos financie.	4 Transf. arruntak Transfe. corrientes	6 Inbertsio errealak Inversio. reales	7 Kapital transf. Transfe. capital			
54	Herri Kontuen Euskal Epaitegia <i>Tribunal Vasco de Cuentas Públicas</i>										
54 01	H.K.E.E. <i>T.V.C.P.</i>	6.190				5.645		545			
	GUZTIRA TOTAL	6.190				5.645		545			


Organikoa Organica		GUZTIRA TOTAL	KAPITULUAK CAPITULOS								
			1 Langile gastuak <i>Gastos de personal</i>	2 Funtzion. gastuak <i>Gastos funciona.</i>	3 Finantza gastuak <i>Gastos financie.</i>	4 Transf. arruntak <i>Transfe. corrientes</i>	6 Inbertsio errealak <i>Inversio. reales</i>	7 Kapital transf. <i>Transfe. capital</i>	8 F-aktiboen gehikuntza <i>Aumento act. finan.</i>	9 F-pasiboen gutxitzea <i>Dism. pas. financier.</i>	
90	Zor Publikoa <i>Deuda Pública</i>										
90 01	Epe Luzeko Zorpetzea <i>Endeud. L.Plazo</i>	232.692		166	86.591					145.935	
	GUZTIRA TOTAL	232.692		166	86.591					145.935	

MILA / MILES

Organikoa Organica		GUZTIRA TOTAL	KAPITULUAK CAPITULOS							
			1 Langile gastuak Gastos de personal	2 Funtzion. gastuak Gastos funciona.	3 Finantza gastuak Gastos financie.	4 Transf. arruntak Transfe. corrientes	6 Inbertsio errealak Inversio. reales	7 Kapital transf. Transfe. capital	8 F-aktiboen gehikuntza Aumento act.finan.	9 F-pasiboen gutxitzea Dism. pas. financier.
95	Erakundeen Baliabideak eta Konpromisoak <i>Recursos y Compromisos Institucionales</i>									
95 09	Erakunde Konpromisoak <i>Compr.Instituc.</i>	136.637				52.109	7.878	76.650		
	GUZTIRA TOTAL	136.637				52.109	7.878	76.650		

Organikoa Organica		GUZTIRA TOTAL	KAPITULUAK CAPITULOS								
			1 Langile gastuak <i>Gastos de personal</i>	2 Funtzion. gastuak <i>Gastos funciona.</i>	3 Finantza gastuak <i>Gastos financie.</i>	4 Transf. arruntak <i>Transfe. corrientes</i>	6 Inbertsio errealak <i>Inversio. reales</i>	7 Kapital transf. <i>Transfe. capital</i>	8 F-aktiboen gehikuntza <i>Aumento act. finan.</i>	9 F-pasiboen gutxitzea <i>Dism. pas. financier.</i>	
99	Hainbat Sail <i>Diversos Departamentos</i>										
99 09	Zerbitzu Orokorrak <i>Servicios Generales</i>	91.629	52.687	15.152	18	1.245	22.494	34			
	GUZTIRA TOTAL	91.629	52.687	15.152	18	1.245	22.494	34			

2004



Sailkapen Organiko-Funtzionala
Clasificación Orgánica-Funcional

Administrazio Orokorra
Administración GeneralSEKZIO/FUNTZIOEN ARABERAKO LABURPENA - GASTUA
RESUMEN POR SECCIÓN; FUNCIÓN - GASTO

ORGANIKOA / ORGANICA

EKONOMIKOA / ECONOMICA

FUNTZIONALA / FUNCIONAL

MILA / MILES

SEKZIOA SECCION	FUNTZIOA FUNCION		2004	% GUZTIRA % TOTAL	2003	% GUZTIRA % TOTAL	ALDEA DIFERENCIA	%
00		LEGEBILTZARRA PARLAMENTO	21.520,2	0,3	21.520,2	0,3	0,0	0,0
00	1	Zerbitzu Orokorrak <i>Servicios de Carácter General</i>	21.520,2	0,3	21.520,2	0,3	0,0	0,0
00	11	Jaurlaritzaren eta E.A.E.aren Goi Mailako Zutzta. <i>Alta Dirección de la Com. Autónoma y del Gobierno</i>	21.520,2	0,3	21.520,2	0,3	0,0	0,0
01		LEHENDAKARITZA PRESIDENCIA	22.110,0	0,3	20.819,0	0,3	1.291,0	6,2
01	1	Zerbitzu Orokorrak <i>Servicios de Carácter General</i>	19.210,6	0,2	18.159,3	0,2	1.051,3	5,8
01	11	Jaurlaritzaren eta E.A.E.aren Goi Mailako Zutzta. <i>Alta Dirección de la Com. Autónoma y del Gobierno</i>	9.774,3	0,1	9.575,0	0,1	199,3	2,1
01	13	Kanpo Harremanak <i>Relaciones Exteriores</i>	9.436,4	0,1	8.584,3	0,1	852,1	9,9
01	3	Gizarte Segurtasuna, Babesa eta Sustapena <i>Seguridad, Protección y Promoción Social</i>	2.652,3	0,0	2.530,3	0,0	122,0	4,8
01	32	Gizarte Sustapena <i>Promoción Social</i>	2.652,3	0,0	2.530,3	0,0	122,0	4,8
01	5	Ekonomiazko Ondasun Publikoen Ekoizpena <i>Producción Bienes Públicos de Carácter Económico</i>	247,1	0,0	129,4	0,0	117,7	90,9
01	52	Komunikazioak <i>Comunicaciones</i>	247,1	0,0	129,4	0,0	117,7	90,9
02		LEHENDAKARIORDETZA VICEPRESIDENCIA	9.035,0	0,1	9.305,0	0,1	-270,0	-2,9
02	1	Zerbitzu Orokorrak <i>Servicios de Carácter General</i>	8.975,0	0,1	9.248,5	0,1	-273,5	-3,0
02	11	Jaurlaritzaren eta E.A.E.aren Goi Mailako Zutzta. <i>Alta Dirección de la Com. Autónoma y del Gobierno</i>	8.975,0	0,1	9.248,5	0,1	-273,5	-3,0
02	5	Ekonomiazko Ondasun Publikoen Ekoizpena <i>Producción Bienes Públicos de Carácter Económico</i>	60,0	0,0	56,5	0,0	3,5	6,3
02	52	Komunikazioak <i>Comunicaciones</i>	60,0	0,0	56,5	0,0	3,5	6,3
03		OGASUN ETA HERRI ADMINISTRAZIOA HACIENDA Y ADMINISTRACIÓN PÚBLICA	146.402,0	2,1	144.263,0	2,3	2.139,0	1,5
03	1	Zerbitzu Orokorrak <i>Servicios de Carácter General</i>	65.213,5	0,9	64.741,5	1,0	472,0	0,7
03	12	Administrazio Orokorra <i>Administración General</i>	65.213,5	0,9	64.741,5	1,0	472,0	0,7
03	4	Izaera Sozialeko Ondasun Publikoen Ekoizpena <i>Producción de Bienes Públicos de Carácter Social</i>	47.395,2	0,7	45.718,7	0,7	1.676,5	3,7
03	44	Gizarte Ongizatea <i>Bienestar Comunitario</i>	37.423,2	0,5	36.399,8	0,5	1.023,4	2,8
03	47	Euskararen Sustapena <i>Promoción del Euskera</i>	9.972,1	0,1	9.319,0	0,1	653,1	7,0
03	5	Ekonomiazko Ondasun Publikoen Ekoizpena <i>Producción Bienes Públicos de Carácter Económico</i>	16.306,2	0,2	17.068,3	0,2	-762,1	-4,5
03	52	Komunikazioak <i>Comunicaciones</i>	8.358,2	0,1	9.940,5	0,1	-1.582,3	-15,9
03	55	Oinarrizko Informazioa eta Estatistika <i>Información Básica y Estadística</i>	7.948,0	0,1	7.127,8	0,1	820,2	11,5
03	6	Ekonomia-arauketa Orokorra <i>Regulación Económica de Carácter General</i>	17.487,1	0,2	16.734,5	0,2	752,6	4,5
03	61	Ekonomia-arauketa <i>Regulación Económica</i>	10.716,7	0,1	10.216,9	0,1	499,7	4,9
03	63	Finantza-arauketa <i>Regulación Financiera</i>	6.770,4	0,1	6.517,5	0,1	252,9	3,9
04		HEZKUNTZA, UNIBERTSITATEA ETA IKERKETA EDUCACIÓN, UNIVERSIDADES E INVESTIGACIÓN	1.802.955,0	27,0	1.710.000,0	27,6	92.955,0	5,4
04	4	Izaera Sozialeko Ondasun Publikoen Ekoizpena <i>Producción de Bienes Públicos de Carácter Social</i>	1.781.877,2	26,7	1.690.392,7	27,3	91.484,5	5,4

SEKZIOA SECCION	FUNTZIOA FUNCION		2004	% GUZTIRA % TOTAL	2003	% GUZTIRA % TOTAL	ALDEA DIFERENCIA	%
04	42	Hezkuntza <i>Educación</i>	1.738.220,1	26,0	1.648.156,3	26,6	90.063,9	5,5
04	47	Euskararen Sustapena <i>Promoción del Euskera</i>	43.657,1	0,6	42.236,4	0,6	1.420,7	3,4
04	5	Ekonomiazko Ondasun Publikoen Ekoizpena <i>Producción Bienes Públicos de Carácter Económico</i>	21.077,8	0,3	19.607,3	0,3	1.470,5	7,5
04	52	Komunikazioak <i>Comunicaciones</i>	8.850,0	0,1	8.130,5	0,1	719,5	8,8
04	54	Ikerketa Zientifikoa, Teknikoa eta Aplikatua <i>Investigación Científica, Técnica y Aplicada</i>	12.227,8	0,1	11.476,8	0,1	751,0	6,5
05		HERRIZAINGOA INTERIOR	488.936,0	7,3	445.112,0	7,1	43.824,0	9,8
05	2	Herri Babesa eta Herritarren Segurtasuna <i>Protección Civil y Seguridad Ciudadana</i>	480.593,8	7,2	433.911,9	7,0	46.681,9	10,8
05	22	Herri Segurtasuna eta Babesa <i>Seguridad y Protección Civil</i>	480.593,8	7,2	433.911,9	7,0	46.681,9	10,8
05	4	Izaera Sozialeko Ondasun Publikoen Ekoizpena <i>Producción de Bienes Públicos de Carácter Social</i>	1.571,3	0,0	5.346,8	0,0	-3.775,5	-70,6
05	46	Komunitate eta Gizarte Zerbitzuak <i>Otros Servicios Comunitarios y Sociales</i>	1.571,3	0,0	5.346,8	0,0	-3.775,5	-70,6
05	5	Ekonomiazko Ondasun Publikoen Ekoizpena <i>Producción Bienes Públicos de Carácter Económico</i>	4.236,4	0,0	3.379,6	0,0	856,8	25,4
05	52	Komunikazioak <i>Comunicaciones</i>	4.236,4	0,0	3.379,6	0,0	856,8	25,4
05	6	Ekonomia-arauketa Orokorra <i>Regulación Económica de Carácter General</i>	2.534,5	0,0	2.473,6	0,0	60,8	2,5
05	61	Ekonomia-arauketa <i>Regulación Económica</i>	2.534,5	0,0	2.473,6	0,0	60,8	2,5
06		INDUSTRI, MERKATARITZA ETA TURISMOA INDUSTRIA, COMERCIO Y TURISMO	274.725,0	4,1	274.609,0	4,4	116,0	0,0
06	4	Izaera Sozialeko Ondasun Publikoen Ekoizpena <i>Producción de Bienes Públicos de Carácter Social</i>	4.115,0	0,0	3.591,2	0,0	523,8	14,6
06	44	Gizarte Ongizatea <i>Bienestar Comunitario</i>	4.115,0	0,0	3.591,2	0,0	523,8	14,6
06	5	Ekonomiazko Ondasun Publikoen Ekoizpena <i>Producción Bienes Públicos de Carácter Económico</i>	91.315,3	1,3	86.812,8	1,4	4.502,5	5,2
06	52	Komunikazioak <i>Comunicaciones</i>	20.767,8	0,3	17.783,1	0,2	2.984,7	16,8
06	54	Ikerketa Zientifikoa, Teknikoa eta Aplikatua <i>Investigación Científica, Técnica y Aplicada</i>	70.547,5	1,0	69.029,7	1,1	1.517,8	2,2
06	7	Ekoizpen-sektoreen Arautze Ekonomikoa <i>Regulación Económica de Sectores Productivos</i>	179.294,8	2,6	184.205,0	2,9	-4.910,3	-2,7
06	72	Industria <i>Industria</i>	124.344,1	1,8	123.420,2	1,9	923,9	0,7
06	73	Energia <i>Energía</i>	2.992,8	0,0	8.733,9	0,1	-5.741,0	-65,7
06	75	Turismoa <i>Turismo</i>	16.388,7	0,2	16.129,4	0,2	259,3	1,6
06	76	Merkataritza <i>Comercio</i>	35.569,1	0,5	35.921,6	0,5	-352,5	-1,0
07		ETXEBIZITZA ETA GIZARTE GAIAK VIVIENDA Y ASUNTOS SOCIALES	197.682,0	2,9	186.761,0	3,0	10.921,0	5,8
07	1	Zerbitzu Orokorrak <i>Servicios de Carácter General</i>	31.315,5	0,4	30.807,2	0,4	508,3	1,6
07	13	Kanpo Harremanak <i>Relaciones Exteriores</i>	31.315,5	0,4	30.807,2	0,4	508,3	1,6
07	3	Gizarte Segurtasuna, Babesa eta Sustapena <i>Seguridad, Protección y Promoción Social</i>	20.951,4	0,3	21.055,0	0,3	-103,6	-0,5
07	31	Gizarte Segurtasuna eta Babesa <i>Seguridad y Protección Social</i>	20.951,4	0,3	21.055,0	0,3	-103,6	-0,5
07	4	Izaera Sozialeko Ondasun Publikoen Ekoizpena <i>Producción de Bienes Públicos de Carácter Social</i>	145.415,1	2,1	134.898,8	2,1	10.516,3	7,8
07	43	Etxebizitza eta Hirigintza <i>Vivienda y Urbanismo</i>	145.415,1	2,1	134.898,8	2,1	10.516,3	7,8

MILA / MILES

SEKZIOA SECCION	FUNTZIOA FUNCION		2004	% GUZTIRA % TOTAL	2003	% GUZTIRA % TOTAL	ALDEA DIFERENCIA	%
08		JUSTIZIA, LAN ETA GIZARTE SEGURANTZA JUSTICIA, EMPLEO Y SEGURIDAD SOCIAL	380.255,0	5,7	348.297,0	5,6	31.958,0	9,2
08	1	Zerbitzu Orokorrak <i>Servicios de Carácter General</i>	102.001,4	1,5	97.824,8	1,5	4.176,7	4,3
08	14	Justizia <i>Justicia</i>	102.001,4	1,5	97.824,8	1,5	4.176,7	4,3
08	3	Gizarte Seguratasuna, Babesa eta Sustapena <i>Seguridad, Protección y Promoción Social</i>	277.832,8	4,1	249.931,3	4,0	27.901,6	11,2
08	31	Gizarte Seguratasuna eta Babesa <i>Seguridad y Protección Social</i>	209.041,6	3,1	185.303,9	2,9	23.737,7	12,8
08	32	Gizarte Sustapena <i>Promoción Social</i>	68.791,2	1,0	64.627,4	1,0	4.163,8	6,4
08	5	Ekonomiazko Ondasun Publikoen Ekoizpena <i>Producción Bienes Públicos de Carácter Económico</i>	420,7	0,0	540,9	0,0	-120,2	-22,2
08	52	Komunikazioak <i>Comunicaciones</i>	420,7	0,0	540,9	0,0	-120,2	-22,2
09		OSASUNA SANIDAD	2.144.127,0	32,1	2.005.005,0	32,4	139.122,0	6,9
09	4	Izaera Sozialeko Ondasun Publikoen Ekoizpena <i>Producción de Bienes Públicos de Carácter Social</i>	2.141.025,3	32,1	2.003.443,5	32,3	137.581,8	6,9
09	41	Osasuna <i>Sanidad</i>	2.141.025,3	32,1	2.003.443,5	32,3	137.581,8	6,9
09	5	Ekonomiazko Ondasun Publikoen Ekoizpena <i>Producción Bienes Públicos de Carácter Económico</i>	3.101,7	0,0	1.561,5	0,0	1.540,2	98,6
09	52	Komunikazioak <i>Comunicaciones</i>	3.101,7	0,0	1.561,5	0,0	1.540,2	98,6
10		KULTURA CULTURA	203.507,0	3,0	200.674,0	3,2	2.833,0	1,4
10	3	Gizarte Seguratasuna, Babesa eta Sustapena <i>Seguridad, Protección y Promoción Social</i>	4.357,9	0,0	4.241,5	0,0	116,4	2,7
10	32	Gizarte Sustapena <i>Promoción Social</i>	4.357,9	0,0	4.241,5	0,0	116,4	2,7
10	4	Izaera Sozialeko Ondasun Publikoen Ekoizpena <i>Producción de Bienes Públicos de Carácter Social</i>	195.219,5	2,9	184.060,5	2,9	11.159,1	6,1
10	42	Hezkuntza <i>Educación</i>	2.827,4	0,0	2.608,8	0,0	218,6	8,4
10	45	Kultura <i>Cultura</i>	158.061,2	2,3	148.471,4	2,4	9.589,8	6,5
10	47	Euskararen Sustapena <i>Promoción del Euskera</i>	34.331,0	0,5	32.980,4	0,5	1.350,6	4,1
10	5	Ekonomiazko Ondasun Publikoen Ekoizpena <i>Producción Bienes Públicos de Carácter Económico</i>	3.929,6	0,0	12.372,0	0,2	-8.442,5	-68,2
10	52	Komunikazioak <i>Comunicaciones</i>	3.929,6	0,0	12.372,0	0,2	-8.442,5	-68,2
11		LURRALDE ANTOLAMENDU ETA INGURUMENA ORDENACION DEL TERRITORIO Y MEDIO AMBIENTE	103.352,0	1,5	100.740,0	1,6	2.612,0	2,6
11	4	Izaera Sozialeko Ondasun Publikoen Ekoizpena <i>Producción de Bienes Públicos de Carácter Social</i>	45.613,8	0,6	43.727,5	0,7	1.886,2	4,3
11	43	Etxebizitza eta Hirigintza <i>Vivienda y Urbanismo</i>	4.977,3	0,0	4.527,8	0,0	449,4	9,9
11	44	Gizarte Ongizatea <i>Bienestar Comunitario</i>	40.636,5	0,6	39.199,7	0,6	1.436,8	3,7
11	5	Ekonomiazko Ondasun Publikoen Ekoizpena <i>Producción Bienes Públicos de Carácter Económico</i>	57.738,2	0,8	57.012,5	0,9	725,8	1,3
11	51	Oinarrizko Azpiegiturak eta Garraioa <i>Infraestructuras Básicas y Transportes</i>	57.633,2	0,8	56.907,5	0,9	725,8	1,3
11	52	Komunikazioak <i>Comunicaciones</i>	105,0	0,0	105,0	0,0	0,0	0,0
12		GARRAIO ETA HERRI LANAK TRANSPORTES Y OBRAS PUBLICAS	187.856,0	2,8	179.872,0	2,9	7.984,0	4,4
12	5	Ekonomiazko Ondasun Publikoen Ekoizpena <i>Producción Bienes Públicos de Carácter Económico</i>	187.856,0	2,8	179.872,0	2,9	7.984,0	4,4
12	51	Oinarrizko Azpiegiturak eta Garraioa <i>Infraestructuras Básicas y Transportes</i>	180.722,7	2,7	175.067,9	2,8	5.654,8	3,2

SEKZIOA SECCION	FUNTZIOA FUNCION		2004	% GUZTIRA % TOTAL	2003	% GUZTIRA % TOTAL	ALDEA DIFERENCIA	%
12	52	Komunikazioak <i>Comunicaciones</i>	2.130,6	0,0	360,6	0,0	1.770,0	490,8
12	55	Oinarrizko Informazioa eta Estatistika <i>Información Básica y Estadística</i>	5.002,7	0,0	4.443,5	0,0	559,2	12,6
13		NEKAZARITZA ETA ARRANTZA AGRICULTURA Y PESCA	142.504,0	2,1	139.758,0	2,2	2.746,0	2,0
13	5	Ekonomiazko Ondasun Publikoen Ekoizpena <i>Producción Bienes Públicos de Carácter Económico</i>	13.596,9	0,2	13.268,7	0,2	328,2	2,5
13	52	Komunikazioak <i>Comunicaciones</i>	1.650,0	0,0	1.692,8	0,0	-42,8	-2,5
13	54	Ikerketa Zientifikoa, Teknikoa eta Aplikatua <i>Investigación Científica, Técnica y Aplicada</i>	11.946,9	0,1	11.575,9	0,1	371,0	3,2
13	7	Ekoizpen-sektoreen Arautze Ekonomikoa <i>Regulación Económica de Sectores Productivos</i>	128.907,1	1,9	126.489,3	2,0	2.417,8	1,9
13	71	Nekazaritza, Abeltzaintza eta Arrantza <i>Agricultura, Ganadería y Pesca</i>	128.907,1	1,9	126.489,3	2,0	2.417,8	1,9
20		INBERTSIO EKONOMIKO, SOZIALEI BURUZKO PLAN BEREZIA PLAN ESPECIAL INVERSIONES ECONÓMICAS Y SOCIALES	65.000,0	0,9	0,0	0,0	65.000,0	*****
20	1	Zerbitzu Orokorrak <i>Servicios de Carácter General</i>	11.325,0	0,1	0,0	0,0	11.325,0	*****
20	12	Administrazio Orokorra <i>Administración General</i>	6.000,0	0,0	0,0	0,0	6.000,0	*****
20	14	Justizia <i>Justicia</i>	5.325,0	0,0	0,0	0,0	5.325,0	*****
20	4	Izaera Sozialeko Ondasun Publikoen Ekoizpena <i>Producción de Bienes Públicos de Carácter Social</i>	25.800,0	0,3	0,0	0,0	25.800,0	*****
20	41	Osasuna <i>Sanidad</i>	5.400,0	0,0	0,0	0,0	5.400,0	*****
20	42	Hezkuntza <i>Educación</i>	8.400,0	0,1	0,0	0,0	8.400,0	*****
20	43	Etxebizitza eta Hirigintza <i>Vivienda y Urbanismo</i>	6.000,0	0,0	0,0	0,0	6.000,0	*****
20	44	Gizarte Ongizatea <i>Bienestar Comunitario</i>	3.000,0	0,0	0,0	0,0	3.000,0	*****
20	45	Kultura <i>Cultura</i>	3.000,0	0,0	0,0	0,0	3.000,0	*****
20	5	Ekonomiazko Ondasun Publikoen Ekoizpena <i>Producción Bienes Públicos de Carácter Económico</i>	8.875,0	0,1	0,0	0,0	8.875,0	*****
20	52	Komunikazioak <i>Comunicaciones</i>	8.875,0	0,1	0,0	0,0	8.875,0	*****
20	7	Ekoizpen-sektoreen Arautze Ekonomikoa <i>Regulación Económica de Sectores Productivos</i>	19.000,0	0,2	0,0	0,0	19.000,0	*****
20	73	Energia <i>Energía</i>	19.000,0	0,2	0,0	0,0	19.000,0	*****
51		LAN HARREMANETARAKO KONTSEILUA CONSEJO DE RELACIONES LABORALES	2.184,0	0,0	2.140,0	0,0	44,0	2,1
51	3	Gizarte Segurtasuna, Babesa eta Sustapena <i>Seguridad, Protección y Promoción Social</i>	2.184,0	0,0	2.140,0	0,0	44,0	2,1
51	31	Gizarte Segurtasuna eta Babesa <i>Seguridad y Protección Social</i>	2.184,0	0,0	2.140,0	0,0	44,0	2,1
52		EKONOMIA ETA GIZARTE EUSKAL KONTSEILUA CONSEJO ECONÓMICO Y SOCIAL VASCO	1.592,0	0,0	1.560,0	0,0	32,0	2,1
52	1	Zerbitzu Orokorrak <i>Servicios de Carácter General</i>	1.592,0	0,0	1.560,0	0,0	32,0	2,1
52	11	Jaurlaritzaren eta E.A.E.aren Goi Mailako Zutzza. <i>Alta Dirección de la Com. Autónoma y del Gobierno</i>	1.592,0	0,0	1.560,0	0,0	32,0	2,1
53		KOOPERATIBEN GOREN KONTSEILUA CONSEJO SUPERIOR DE COOPERATIVAS	730,0	0,0	715,0	0,0	15,0	2,1
53	3	Gizarte Segurtasuna, Babesa eta Sustapena <i>Seguridad, Protección y Promoción Social</i>	730,0	0,0	715,0	0,0	15,0	2,1
53	32	Gizarte Sustapena <i>Promoción Social</i>	730,0	0,0	715,0	0,0	15,0	2,1
54		HERRI KONTUEN EUSKAL EPAITEGIA TRIBUNAL VASCO DE CUENTAS PÚBLICAS	6.190,2	0,0	5.085,0	0,0	1.105,2	21,7

MILA / MILES

SEKZIOA SECCION	FUNTZIOA FUNCION		2004	% GUZTIRA % TOTAL	2003	% GUZTIRA % TOTAL	ALDEA DIFERENCIA	%
54	1	Zerbitzu Orokorrak <i>Servicios de Carácter General</i>	6.190,2	0,0	5.085,0	0,0	1.105,2	21,7
54	11	Jaurlaritzaren eta E.A.E.aren Goi Mailako Zutzta. <i>Alta Dirección de la Com. Autónoma y del Gobierno</i>	6.190,2	0,0	5.085,0	0,0	1.105,2	21,7
90		ZOR PUBLIKOAK DEUDA PÚBLICA	232.692,0	3,4	228.000,0	3,6	4.692,0	2,1
90	0	Zor Publikoa <i>Deuda Pública</i>	232.692,0	3,4	228.000,0	3,6	4.692,0	2,1
90	01	Zor Publikoa <i>Deuda Pública</i>	232.692,0	3,4	228.000,0	3,6	4.692,0	2,1
95		ERAKUNDEEN BALIABIDEAK ETA KONPROMISOAK RECURSOS Y COMPROMISOS INSTITUCIONALES	136.637,2	2,0	91.920,5	1,4	44.716,7	48,6
95	5	Ekonomiazko Ondasun Publikoen Ekoizpena <i>Producción Bienes Públicos de Carácter Económico</i>	84.528,0	1,2	84.528,0	1,3	0,0	0,0
95	51	Oinarrizko Azpiegiturak eta Garraioa <i>Infraestructuras Básicas y Transportes</i>	84.528,0	1,2	84.528,0	1,3	0,0	0,0
95	9	Beste Adm. Publiko batzuekiko finantza-harremanak <i>Relaciones Financieras con otras Admones. Públicas</i>	52.109,2	0,7	7.392,5	0,1	44.716,7	604,9
95	91	Euskal Alor Publikoarekiko finantza-harremanak <i>Relaciones Financieras con el Sector Público Vasco</i>	52.109,2	0,7	7.392,5	0,1	44.716,7	604,9
99		HAINBAT SAIL DIVERSOS DEPARTAMENTOS	91.629,4	1,3	68.844,2	1,1	22.785,2	33,1
99	1	Zerbitzu Orokorrak <i>Servicios de Carácter General</i>	84.089,4	1,2	60.883,0	0,9	23.206,4	38,1
99	12	Administrazio Orokorra <i>Administración General</i>	84.089,4	1,2	60.883,0	0,9	23.206,4	38,1
99	5	Ekonomiazko Ondasun Publikoen Ekoizpena <i>Producción Bienes Públicos de Carácter Económico</i>	7.540,0	0,1	7.961,2	0,1	-421,2	-5,3
99	52	Komunikazioak <i>Comunicaciones</i>	7.540,0	0,1	7.961,2	0,1	-421,2	-5,3
		GUZTIRA TOTAL	6.661.621,0	100	6.185.000,0	100	476.621,0	7,7

Administrazio Orokorra
Administración GeneralSEKZIO/PROGRAMEN ARABERAKO LABURP. - GASTUA
RESUMEN POR SECCIÓN; PROGRAMA - GASTO

ORGANIKOA / ORGANICA

EKONOMIKOA / ECONOMICA

FUNZIONALA / FUNCIONAL

MILA / MILES

SEKZIOA SECCION	PROGRAMA PROGRAMA		2004	% GUZTIRA % TOTAL	2003	% GUZTIRA % TOTAL	ALDEA DIFERENCIA	%
00		LEGEbiltzarra PARLAMENTO	21.520,2	0,3	21.520,2	0,3	0,0	0,0
00	1111	Legebiltzarra Parlamento	21.520,2	0,3	21.520,2	0,3	0,0	0,0
01		LEHENDAKARITZA PRESIDENCIA	22.110,0	0,3	20.819,0	0,3	1.291,0	6,2
01	1121	Egitura eta Laguntza Estructura y Apoyo	7.687,6	0,1	7.428,4	0,1	259,1	3,5
01	1122	Erakunde-komunikazioa Comunicación Institucional	2.086,7	0,0	2.146,6	0,0	-59,9	-2,8
01	1311	Kanpo Harremanak Acción Exterior	9.436,4	0,1	8.584,3	0,1	852,1	9,9
01	3221	Emakumeen Aukera Berdintasuna Sustatzea Promoción de Igualdad Oportunidades para la Mujer	2.652,3	0,0	2.530,3	0,0	122,0	4,8
01	5211	Euskadi Informazioaren Gizartean Plana Plan Euskadi en la Sociedad de la Información	247,1	0,0	129,4	0,0	117,7	90,9
02		LEHENDAKARIORETZA VICEPRESIDENCIA	9.035,0	0,1	9.305,0	0,2	-270,0	-2,9
02	1123	Lehendakariordetza Vicepresidencia	8.975,0	0,1	9.248,5	0,1	-273,5	-3,0
02	5211	Euskadi Informazioaren Gizartean Plana Plan Euskadi en la Sociedad de la Información	60,0	0,0	56,5	0,0	3,5	6,3
03		OGASUN ETA HERRI ADMINISTRAZIOA HACIENDA Y ADMINISTRACIÓN PÚBLICA	146.402,0	2,2	144.263,0	2,3	2.139,0	1,5
03	1211	Egitura eta Laguntza Estructura y Apoyo	6.546,5	0,1	6.245,8	0,1	300,7	4,8
03	1212	Ondarea eta Zerbitzu Orokorrak Patrimonio y Servicios Generales	21.984,7	0,3	22.368,1	0,4	-383,3	-1,7
03	1213	F. Publikoa, Langileen Hautaketa eta Prestakuntza Función Pública, Selección y Formación Personal	6.923,6	0,1	7.248,3	0,1	-324,8	-4,5
03	1214	Informatika eta Telekomunikazioak Informática y Telecomunicaciones	27.426,9	0,4	26.646,2	0,4	780,7	2,9
03	1215	Administrazioaren Ibilgailuen Atala Parque Móvil de la Administración	2.331,8	0,0	2.233,1	0,0	98,7	4,4
03	4432	Lurraldeko Politika Política Regional	37.423,2	0,6	36.399,8	0,6	1.023,4	2,8
03	4712	Administrazio Publikoaren Hizkuntza Normalkuntza Normalización Lingüística de la Admón. Pública	9.972,1	0,1	9.319,0	0,2	653,1	7,0
03	5211	Euskadi Informazioaren Gizartean Plana Plan Euskadi en la Sociedad de la Información	8.358,2	0,1	9.940,5	0,2	-1.582,3	-15,9
03	5511	Estatistika Estadística	7.948,0	0,1	7.127,8	0,1	820,2	11,5
03	6111	Ekonomia eta Gastu Publikoa Economía y Gasto Público	7.656,6	0,1	7.310,2	0,1	346,4	4,7
03	6112	Zerga-politika Política Fiscal	3.060,1	0,0	2.906,7	0,0	153,4	5,3
03	6311	Finantza-Politika Política Financiera	6.770,4	0,1	6.517,5	0,1	252,9	3,9
04		HEZKUNTZA, UNIBERTSITATEA ETA IKERKETA EDUCACIÓN, UNIVERSIDADES E INVESTIGACIÓN	1.802.955,0	27,1	1.710.000,0	27,6	92.955,0	5,4
04	4211	Egitura eta Laguntza Estructura y Apoyo	40.581,6	0,6	44.065,8	0,7	-3.484,2	-7,9
04	4221	Haur eta Lehen Hezkuntza Educación Infantil y Primaria	561.152,8	8,4	519.759,4	8,4	41.393,4	8,0
04	4222	Bigarren M. Hezk. Konpents. eta Lanbide Heziketa Educ. Secundaria, Compensatoria y Formación Profes.	743.676,3	11,2	707.606,9	11,4	36.069,4	5,1
04	4223	Unibertsitateko Irakaskuntza Enseñanza Universitaria	214.225,4	3,2	202.239,2	3,3	11.986,1	5,9
04	4224	Araub. Bereziko Irakask. eta Helduen Hezk. Iraunk. Enseñ. Rég. Especial y Educac. Permanente de Adultos	56.968,4	0,9	53.263,4	0,9	3.705,0	7,0

SEKZIOA SECCION	PROGRAMA PROGRAMA		2004	% GUZTIRA % TOTAL	2003	% GUZTIRA % TOTAL	ALDEA DIFERENCIA	%
04	4225	Hezkuntza Berritzea eta Irakasleak Etengabe Prest. <i>Innovación Educ. y Form. Perman. del Profesorado</i>	31.508,0	0,5	36.076,1	0,6	-4.568,1	-12,7
04	4231	Hezkuntza Sustapena <i>Promoción Educativa</i>	90.107,6	1,4	85.145,4	1,4	4.962,2	5,8
04	4715	Hezkuntza Sistemaren Euskalduntzea <i>Euskaldunización del Sistema Educativo</i>	43.657,1	0,7	42.236,4	0,7	1.420,7	3,4
04	5211	Euskadi Informazioaren Gizartean Plana <i>Plan Euskadi en la Sociedad de la Información</i>	8.850,0	0,1	8.130,5	0,1	719,5	8,8
04	5412	Ikerketa <i>Investigación</i>	12.227,8	0,2	11.476,8	0,2	751,0	6,5
05		HERRIZAINGOA INTERIOR	488.936,0	7,3	445.112,0	7,2	43.824,0	9,8
05	2211	Egitura eta Laguntza <i>Estructura y apoyo</i>	8.134,0	0,1	7.963,3	0,1	170,7	2,1
05	2221	Trafikoa eta Bide-Hezkuntza <i>Tráfico y Educación Vial</i>	11.051,7	0,2	8.351,8	0,1	2.700,0	32,3
05	2222	Ertzaintzaren Prestakuntza <i>Formación de la Policía de Euskadi</i>	9.399,2	0,1	10.093,0	0,2	-693,9	-6,9
05	2223	Ertzaintza Zerbitzuan <i>Ertzaintza en Servicio</i>	446.174,0	6,7	402.710,0	6,5	43.463,9	10,8
05	2231	Larrialdietako Laguntza <i>Atención de Emergencias</i>	5.834,9	0,1	4.793,8	0,1	1.041,2	21,7
05	4611	Hauteskundeak <i>Procesos Electorales</i>	1.571,3	0,0	5.346,8	0,1	-3.775,5	-70,6
05	5211	Euskadi Informazioaren Gizartean Plana <i>Plan Euskadi en la Sociedad de la Información</i>	4.236,4	0,1	3.379,6	0,1	856,8	25,4
05	6113	Joko eta Ikuskizunak <i>Juego y Espectáculos</i>	2.534,5	0,0	2.473,6	0,0	60,8	2,5
06		INDUSTRI, MERKATARITZA ETA TURISMOA INDUSTRIA, COMERCIO Y TURISMO	274.725,0	4,1	274.609,0	4,4	116,0	0,0
06	4431	Kontsumoa <i>Consumo</i>	4.115,0	0,1	3.591,2	0,1	523,8	14,6
06	5211	Euskadi Informazioaren Gizartean Plana <i>Plan Euskadi en la Sociedad de la Información</i>	20.767,8	0,3	17.783,1	0,3	2.984,7	16,8
06	5413	Teknologia <i>Tecnología</i>	70.547,5	1,1	69.029,7	1,1	1.517,8	2,2
06	7211	Egitura eta Laguntza <i>Estructura y Apoyo</i>	15.888,0	0,2	14.909,9	0,2	978,1	6,6
06	7212	Industria Politika <i>Política Industrial</i>	104.425,9	1,6	106.118,8	1,7	-1.692,9	-1,6
06	7213	Industria Administrazioa eta Segurtasuna <i>Administración y Seguridad Industrial</i>	4.030,2	0,1	2.391,5	0,0	1.638,7	68,5
06	7311	Energia Garapena eta Politika <i>Política y Desarrollo Energético</i>	2.992,8	0,0	8.733,9	0,1	-5.741,0	-65,7
06	7511	Turismoa <i>Turismo</i>	16.388,7	0,2	16.129,4	0,3	259,3	1,6
06	7612	Barne Merkataritza <i>Comercio Interior</i>	26.441,2	0,4	26.046,4	0,4	394,7	1,5
06	7613	Kanpo Merkataritza Sustapena eta Lankidetzak Ekon. <i>Promoción Comercio Exterior y Cooper. Económica</i>	9.128,0	0,1	9.875,2	0,2	-747,2	-7,6
07		ETXEBIZITZA ETA GIZARTE GAIAK VIVIENDA Y ASUNTOS SOCIALES	197.682,0	3,0	186.761,0	3,0	10.921,0	5,8
07	1312	Garapen Lankidetzak <i>Cooperación al Desarrollo</i>	31.315,5	0,5	30.807,2	0,5	508,3	1,6
07	3122	Inmigrazioa <i>Inmigración</i>	6.001,5	0,1	6.077,0	0,1	-75,4	-1,2
07	3123	Gizarte Zerbitzuak <i>Servicios Sociales</i>	14.949,8	0,2	14.978,0	0,2	-28,2	-0,2
07	4311	Egitura eta Laguntza <i>Estructura y Apoyo</i>	2.506,0	0,0	3.019,5	0,0	-513,6	-17,0
07	4312	Etxebizitza <i>Vivienda</i>	142.909,1	2,1	131.879,2	2,1	11.029,9	8,4
08		JUSTIZIA, LAN ETA GIZARTE SEGURANTZA JUSTICIA, EMPLEO Y SEGURIDAD SOCIAL	380.255,0	5,7	348.297,0	5,6	31.958,0	9,2

MILA / MILES

SEKZIOA SECCION	PROGRAMA PROGRAMA		2004	% GUZTIRA % TOTAL	2003	% GUZTIRA % TOTAL	ALDEA DIFERENCIA	%
08	1411	Justizi Administrazioa <i>Administración de Justicia</i>	68.959,7	1,0	70.953,7	1,1	-1.994,0	-2,8
08	1412	Justizia <i>Justicia</i>	33.041,7	0,5	26.871,1	0,4	6.170,7	23,0
08	3111	Egitura eta Laguntza <i>Estructura y Apoyo</i>	6.627,7	0,1	6.448,3	0,1	179,4	2,8
08	3112	Lan eta Gizarte Segurantzza eta Laneko Osasuna <i>Trabajo y Seguridad Social y Salud Laboral</i>	20.586,8	0,3	18.338,1	0,3	2.248,7	12,3
08	3121	Gizarteratzea eta Familia Plana <i>Inserción Social y Plan de Familia</i>	181.827,1	2,7	160.517,5	2,6	21.309,6	13,3
08	3211	Enplegua <i>Empleo</i>	42.027,7	0,6	37.905,5	0,6	4.122,2	10,9
08	3212	Gizarte Ekonomia <i>Economía Social</i>	5.725,9	0,1	5.707,2	0,1	18,8	0,3
08	3231	Prestakuntza <i>Formación</i>	21.037,7	0,3	21.014,7	0,3	22,9	0,1
08	5211	Euskadi Informazioaren Gizartean Plana <i>Plan Euskadi en la Sociedad de la Información</i>	420,7	0,0	540,9	0,0	-120,2	-22,2
09		OSASUNA SANIDAD	2.144.127,0	32,2	2.005.005,0	32,4	139.122,0	6,9
09	4111	Administrazio Orokorra: Egitura eta Laguntza <i>Administración General: Estructura y Apoyo</i>	19.100,5	0,3	14.933,9	0,2	4.166,6	27,9
09	4112	Osasun Finantzaketa eta Kontratazioa <i>Financiación y Contratación Sanitaria</i>	1.629.178,9	24,5	1.535.371,6	24,8	93.807,3	6,1
09	4113	Osasun Publikoa <i>Salud Pública</i>	23.354,2	0,4	21.269,1	0,3	2.085,2	9,8
09	4114	Osasun Plangintza eta Antolamendua <i>Planificación y Ordenación Sanitaria</i>	5.828,2	0,1	5.931,8	0,1	-103,5	-1,7
09	4115	Farmazia eta Laguntza ortoprosikoa <i>Farmacia y Prestación ortoprosica</i>	463.563,4	7,0	425.937,2	6,9	37.626,2	8,8
09	5211	Euskadi Informazioaren Gizartean Plana <i>Plan Euskadi en la Sociedad de la Información</i>	3.101,7	0,0	1.561,5	0,0	1.540,2	98,6
10		KULTURA CULTURA	203.507,0	3,1	200.674,0	3,2	2.833,0	1,4
10	3222	Gazteria eta Gizarte Ekintza <i>Juventud y Acción Comunitaria</i>	4.357,9	0,1	4.241,5	0,1	116,4	2,7
10	4241	Kirol Irakaskuntzak <i>Enseñanzas Deportivas</i>	2.827,4	0,0	2.608,8	0,0	218,6	8,4
10	4511	Egitura eta Laguntza <i>Estructura y Apoyo</i>	4.780,1	0,1	4.392,3	0,1	387,8	8,8
10	4512	Kirolak <i>Deportes</i>	7.025,1	0,1	6.923,3	0,1	101,8	1,5
10	4513	Kultur Sorketa eta Zabalkundea <i>Creación y Difusión Cultural</i>	18.005,2	0,3	16.822,5	0,3	1.182,7	7,0
10	4514	Historia eta Arte Ondarea <i>Patrimonio Histórico Artístico</i>	20.469,1	0,3	21.680,8	0,4	-1.211,7	-5,6
10	4515	Gizarte Komunikabideak <i>Medios de Comunicación Social</i>	107.781,7	1,6	98.652,5	1,6	9.129,1	9,3
10	4711	Hizkuntza Politika <i>Política Lingüística</i>	34.331,0	0,5	32.980,4	0,5	1.350,6	4,1
10	5211	Euskadi Informazioaren Gizartean Plana <i>Plan Euskadi en la Sociedad de la Información</i>	3.929,6	0,1	12.372,0	0,2	-8.442,5	-68,2
11		LURRALDE ANTOLAMENDU ETA INGURUMENA ORDENACION DEL TERRITORIO Y MEDIO AMBIENTE	103.352,0	1,6	100.740,0	1,6	2.612,0	2,6
11	4313	Lurralde Antolamendua <i>Ordenación Territorial</i>	4.977,3	0,1	4.527,8	0,1	449,4	9,9
11	4420	Egitura eta Laguntza <i>Estructura y Apoyo</i>	4.482,1	0,1	4.117,5	0,1	364,5	8,9
11	4421	Ingurugiroaren Babesa <i>Protección del Medio Ambiente</i>	36.154,4	0,5	35.082,2	0,6	1.072,3	3,1
11	5121	Uraren Plangintza eta Administrazioa <i>Planificación y Administración Hidráulica</i>	57.633,2	0,9	56.907,5	0,9	725,8	1,3
11	5211	Euskadi Informazioaren Gizartean Plana <i>Plan Euskadi en la Sociedad de la Información</i>	105,0	0,0	105,0	0,0	0,0	0,0

SEKZIOA SECCION	PROGRAMA PROGRAMA	2004	% GUZTIRA % TOTAL	2003	% GUZTIRA % TOTAL	ALDEA DIFERENCIA	%
12	GARRAIO ETA HERRI LANAK TRANSPORTES Y OBRAS PÚBLICAS	187.856,0	2,8	179.872,0	2,9	7.984,0	4,4
12	5111 Egitura eta Laguntza Estructura y Apoyo	4.540,6	0,1	4.426,8	0,1	113,9	2,6
12	5131 Trenbideak Ferrocarriles	85.028,1	1,3	80.444,8	1,3	4.583,4	5,7
12	5132 EAE-KO Trenbide Sare Berria Nueva Red Ferroviaria en la CAE	1.958,0	0,0	2.354,9	0,0	-397,0	-16,9
12	5133 Bilboko Hiri Trenbidea (BHT) Ferrocarriil Metropolitano Bilbao (FMB)	48.367,3	0,7	47.796,6	0,8	570,7	1,2
12	5141 Bide-azpiegituren Plangintza eta Sustapena Planificación y Fomento de Infraestructura Viaria	788,7	0,0	932,9	0,0	-144,2	-15,5
12	5142 Garraioaren Antolamendua Ordenación del Transporte	8.131,9	0,1	8.713,6	0,1	-581,6	-6,7
12	5151 Portuen Administrazioa eta Itsas Gaiak Administración Portuaria y Asuntos Marítimos	31.908,1	0,5	30.398,4	0,5	1.509,7	5,0
12	5211 Euskadi Informazioaren Gizartean Plana Plan Euskadi en la Sociedad de la Información	2.130,6	0,0	360,6	0,0	1.770,0	490,8
12	5512 Meteorologia eta Klimatologia Meteorología y Climatología	5.002,7	0,1	4.443,5	0,1	559,2	12,6
13	NEKAZARITZA ETA ARRANTZA AGRICULTURA Y PESCA	142.504,0	2,1	139.758,0	2,3	2.746,0	2,0
13	5211 Euskadi Informazioaren Gizartean Plana Plan Euskadi en la Sociedad de la Información	1.650,0	0,0	1.692,8	0,0	-42,8	-2,5
13	5411 Nekazaritza eta Arrantza Alorreko Iker. eta Garap. Investigación y Desarrollo Agropesquero	11.946,9	0,2	11.575,9	0,2	371,0	3,2
13	7110 Egitura eta Laguntza Estructura y Apoyo	5.809,4	0,1	5.203,2	0,1	606,3	11,7
13	7111 Nekazaritza eta Landa-garapena Agricultura y Desarrollo Rural	73.359,0	1,1	71.081,2	1,1	2.277,7	3,2
13	7112 Arrantza Pesca	27.817,5	0,4	29.518,4	0,5	-1.700,8	-5,8
13	7113 Nekazaritzako Elikagaien Sustapena Promoción Agroalimentaria	21.921,2	0,3	20.686,5	0,3	1.234,7	6,0
20	INBERTSIO EKONOMIKO, SOZIALEI BURUZKO PLAN BEREZIA PLAN ESPECIAL INVERSIONES ECONÓMICAS Y SOCIALES	65.000,0	1,0	0,0	0,0	65.000,0	*****
20	1212 Ondarea eta Zerbitzu Orokorrak Patrimonio y Servicios Generales	6.000,0	0,1	0,0	0,0	6.000,0	*****
20	1411 Justizi Administrazioa Administración de Justicia	5.325,0	0,1	0,0	0,0	5.325,0	*****
20	4112 Osasun Finantzaketa eta Kontratazioa Financiación y Contratación Sanitaria	5.400,0	0,1	0,0	0,0	5.400,0	*****
20	4224 Araub. Bereziko Irakask. eta Helduen Hezk. Iraunk. Enseñ. Rég. Especial y Educac. Permanente de Adultos	8.400,0	0,1	0,0	0,0	8.400,0	*****
20	4312 Etxebizitza Vivienda	6.000,0	0,1	0,0	0,0	6.000,0	*****
20	4421 Ingurugiroaren Babesa Protección del Medio Ambiente	3.000,0	0,0	0,0	0,0	3.000,0	*****
20	4514 Historia eta Arte Ondarea Patrimonio Histórico Artístico	3.000,0	0,0	0,0	0,0	3.000,0	*****
20	5211 Euskadi Informazioaren Gizartean Plana Plan Euskadi en la Sociedad de la Información	8.875,0	0,1	0,0	0,0	8.875,0	*****
20	7311 Energia Garapena eta Politika Política y Desarrollo Energético	19.000,0	0,3	0,0	0,0	19.000,0	*****
51	LAN HARREMANETARAKO KONTSEILUA CONSEJO DE RELACIONES LABORALES	2.184,0	0,0	2.140,0	0,0	44,0	2,1
51	3131 Gizarte Solaskidetzaren Garapena Desarrollo de la Interlocución Social	2.184,0	0,0	2.140,0	0,0	44,0	2,1
52	EKONOMIA ETA GIZARTE EUSKAL KONTSEILUA CONSEJO ECONÓMICO Y SOCIAL VASCO	1.592,0	0,0	1.560,0	0,0	32,0	2,1
52	1124 Ekonomia eta Gizarte Euskal Kontseilua Consejo Económico y Social Vasco	1.592,0	0,0	1.560,0	0,0	32,0	2,1
53	KOOPERATIBEN GOREN KONTSEILUA CONSEJO SUPERIOR DE COOPERATIVAS	730,0	0,0	715,0	0,0	15,0	2,1

MILA / MILES

SEKZIOA SECCION	PROGRAMA PROGRAMA		2004	% GUZTIRA % TOTAL	2003	% GUZTIRA % TOTAL	ALDEA DIFERENCIA	%
53	3213	Kooperatiben Goren Kontseilua <i>Consejo Superior de Cooperativas</i>	730,0	0,0	715,0	0,0	15,0	2,1
54		HERRI KONTUEN EUSKAL EPAITEGIA TRIBUNAL VASCO DE CUENTAS PÚBLICAS	6.190,2	0,1	5.085,0	0,1	1.105,2	21,7
54	1112	Herri Kontuen Euskal Epaitegia <i>Tribunal Vasco de Cuentas Públicas</i>	6.190,2	0,1	5.085,0	0,1	1.105,2	21,7
90		ZOR PUBLIKOA DEUDA PÚBLICA	232.692,0	3,5	228.000,0	3,7	4.692,0	2,1
90	0111	Zor Publikoa <i>Deuda Pública</i>	232.692,0	3,5	228.000,0	3,7	4.692,0	2,1
95		ERAKUNDEEN BALIABIDEAK ETA KONPROMISOAK RECURSOS Y COMPROMISOS INSTITUCIONALES	136.637,2	2,1	91.920,5	1,5	44.716,7	48,6
95	5112	Oinarritzko Azpiegiturak-IPLFPM <i>Infraestructuras Básicas-PMAFIP</i>	84.528,0	1,3	84.528,0	1,4	0,0	0,0
95	9119	Bestelako Finantza-harr., Euskal Alor Publikoarekin <i>Otras Relaciones Financieras con Sec. Públ. Vasco</i>	52.109,2	0,8	7.392,5	0,1	44.716,7	604,9
99		HAINBAT SAIL DIVERSOS DEPARTAMENTOS	91.629,4	1,4	68.844,2	1,1	22.785,2	33,1
99	1221	Hainbat Sailen Gastuak <i>Gastos Diversos Departamentos</i>	70.938,2	1,1	50.734,0	0,8	20.204,1	39,8
99	1222	Kreditu Orokorra <i>Credito Global</i>	13.151,2	0,2	10.149,0	0,2	3.002,3	29,6
99	5211	Euskadi Informazioaren Gizartean Plana <i>Plan Euskadi en la Sociedad de la Información</i>	7.540,0	0,1	7.961,2	0,1	-421,2	-5,3
		GUZTIRA TOTAL	6.661.621,0	100	6.185.000,0	100	476.621,0	7,7

Administrazio Orokorra
Administración GeneralSEKZIO BAKOITZEKO PROGRAMA KOPURUA - GASTUA
NUMERO DE PROGRAMAS POR SECCIÓN - GASTO

ORGANIKOA / ORGANICA

EKONOMIKOA / ECONOMICA

FUNTZIONALA / FUNCIONAL

SEKZIOA SECCIÓN		ZENBAKIA NUMERO
00	Legebiltzarra <i>Parlamento</i>	1
01	Lehendakaritza <i>Presidencia</i>	5
02	Lehendakariordetza <i>Vicepresidencia</i>	2
03	Ogasun eta Herri Administrazioa <i>Hacienda y Administración Pública</i>	12
04	Hezkuntza, Unibertsitatea eta Ikerketa <i>Educación, Universidades e Investigación</i>	10
05	Herrizaingoa <i>Interior</i>	8
06	Industri, Merkataritza eta Turismoa <i>Industria, Comercio y Turismo</i>	10
07	Etxebizitza eta Gizarte Gaiak <i>Vivienda y Asuntos Sociales</i>	5
08	Justizia, Lan eta Gizarte Segurantzak <i>Justicia, Empleo y Seguridad Social</i>	9
09	Osasuna <i>Sanidad</i>	6
10	Kultura <i>Cultura</i>	9
11	Lurralde Antolamendu eta Ingurumena <i>Ordenación del Territorio y Medio Ambiente</i>	5
12	Garraio eta Herri Lanak <i>Transportes y Obras Públicas</i>	9
13	Nekazaritza eta Arrantza <i>Agricultura y Pesca</i>	6
20	Inbertsio Ekonomiko, Sozialei buruzko Plan Berezia <i>Plan Especial Inversiones Económicas y Sociales</i>	9
51	Lan Harremanetarako Kontseilua <i>Consejo de Relaciones Laborales</i>	1
52	Ekonomia eta Gizarte Euskal Kontseilua <i>Consejo Económico y Social Vasco</i>	1
53	Kooperatiben Goren Kontseilua <i>Consejo Superior de Cooperativas</i>	1
54	Herri Kontuen Euskal Epaitegia <i>Tribunal Vasco de Cuentas Públicas</i>	1
90	Zor Publikoa <i>Deuda Pública</i>	1
95	Erakundeen Baliabideak eta Konpromisoak <i>Recursos y Compromisos Institucionales</i>	2
99	Hainbat Sail <i>Diversos Departamentos</i>	3
	GUZTIRA TOTAL	116

Administrazio Orokorra
Administración GeneralZERB./PROGRAMEN ARABERAKOLABURPENA - GASTUA
RESUMEN POR SERVICIO; PROGRAMA - GASTO

ORGANIKOA / ORGANICA

EKONOMIKOA / ECONOMICA

FUNTZIONALA / FUNCIONAL

MILA / MILES

SEKZIOA SECCION	ZERBITZUA SERVICIO	PROGRAMA PROGRAMA		2004	GUZTIRA % TOTAL	2003	GUZTIRA % TOTAL	ALDEA DIFERENCIA	%
00			LEGEBILTZARRA PARLAMENTO	21.520,2	0,3	21.520,2	0,3	0,0	0,0
00	01		LEGEBILTZARRA PARLAMENTO	21.520,2	0,3	21.520,2	0,3	0,0	0,0
00	01	1111	Legebiltzarrak Parlamento	21.520,2	0,3	21.520,2	0,3	0,0	0,0
01			LEHENDAKARITZA PRESIDENCIA	22.110,0	0,3	20.819,0	0,3	1.291,0	6,2
01	11		ZERBITZU ZUZENDARITZA DIRECCION DE SERVICIOS	8.625,4	0,1	8.265,1	0,1	360,2	4,4
01	11	1121	Egitura eta Laguntza Estructura y Apoyo	5.973,0	0,1	5.734,8	0,1	238,2	4,2
01	11	3221	Emakumeen Aukera Berdintasuna Sustatzea Promoción de Igualdad Oportunidades para la Mujer	2.652,3	0,0	2.530,3	0,0	122,0	4,8
01	12		AZTERLAN ETA LEGE ARAUBIDE ZUZENDARITZA DIRECCION DE ESTUDIOS Y RÉGIMEN JURÍDICO	1.202,0	0,0	1.188,2	0,0	13,7	1,2
01	12	1121	Egitura eta Laguntza Estructura y Apoyo	1.202,0	0,0	1.188,2	0,0	13,7	1,2
01	13		EKONOMIA GAIETARAKO ZUZENDARITZA DIRECCION DE ASUNTOS ECONOMICOS	247,1	0,0	129,4	0,0	117,7	90,9
01	13	5211	Euskadi Informazioaren Gizarte Plan Plan Euskadi en la Sociedad de la Información	247,1	0,0	129,4	0,0	117,7	90,9
01	14		GIZARTE ETA ERAKUNDE HARREMANETARAKO ZUZENDARITZA DIRECCION DE RELACIONES SOCIALES E INSTITUCIONALES	512,6	0,0	505,4	0,0	7,2	1,4
01	14	1121	Egitura eta Laguntza Estructura y Apoyo	512,6	0,0	505,4	0,0	7,2	1,4
01	21		PRENTSA ETA KOMUNIKAZIO ZUZENDARITZA DIRECCION DE PRENSA Y COMUNICACION	2.086,7	0,0	2.146,6	0,0	-59,9	-2,8
01	21	1122	Erakunde-komunikazioa Comunicación Institucional	2.086,7	0,0	2.146,6	0,0	-59,9	-2,8
01	31		KANPO HARREMANETARAKO ZUZENDARITZA DIRECCION DE RELACIONES EXTERIORES	971,1	0,0	2.113,5	0,0	-1.142,4	-54,1
01	31	1311	Kanpo Harremanak Acción Exterior	971,1	0,0	2.113,5	0,0	-1.142,4	-54,1
01	32		EUSKAL GIZATALDEEKIKO HARREMANETARAKO ZUZETA. DIRECCION DE RELACIONES CON COLECTIVIDADES VASCAS	2.270,7	0,0	2.438,5	0,0	-167,7	-6,9
01	32	1311	Kanpo Harremanak Acción Exterior	2.270,7	0,0	2.438,5	0,0	-167,7	-6,9
01	33		EUROPAKO GAIETARAKO ZUZENDARITZA DIRECCION DE ASUNTOS EUROPEOS	3.376,9	0,1	3.319,1	0,1	57,8	1,7
01	33	1311	Kanpo Harremanak Acción Exterior	3.376,9	0,1	3.319,1	0,1	57,8	1,7
01	34		BRUSSELAKO EUSKAL ORDEZKARITZA DELEGACION DE EUSKADI EN BRUSELAS	541,0	0,0	713,2	0,0	-172,2	-24,1
01	34	1311	Kanpo Harremanak Acción Exterior	541,0	0,0	713,2	0,0	-172,2	-24,1
01	35		EUSKO JAURLARITZAREN MADRILGO ORDEZKARITZA DELEGACION DEL GOBIERNO VASCO EN MADRID	355,1	0,0	0,0	0,0	355,1	*****
01	35	1311	Kanpo Harremanak Acción Exterior	355,1	0,0	0,0	0,0	355,1	*****
01	36		EUSKADIREN MEXIKOKO ORDEZKARITZA DELEGACION DE EUSKADI EN MEXICO	455,9	0,0	0,0	0,0	455,9	*****
01	36	1311	Kanpo Harremanak Acción Exterior	455,9	0,0	0,0	0,0	455,9	*****
01	37		EUSKADIREN ARGENTINAKO ORDEZKARITZA DELEGACION DE EUSKADI EN ARGENTINA	677,5	0,0	0,0	0,0	677,5	*****
01	37	1311	Kanpo Harremanak Acción Exterior	677,5	0,0	0,0	0,0	677,5	*****

SEKZIOA SECCION	ZERBITZUA SERVICIO	PROGRAMA PROGRAMA		2004	% GUZTIRA % TOTAL	2003	% GUZTIRA % TOTAL	ALDEA DIFERENCIA	%
01	38		EUSKADIREN TXILEKO ORDEZKARITZA DELEGACIÓN DE EUSKADI EN CHILE	375,4	0,0	0,0	0,0	375,4	*****
01	38	1311	Kanpo Harremanak Acción Exterior	375,4	0,0	0,0	0,0	375,4	*****
01	39		EUSKADIREN VENEZUELAKO ORDEZKARITZA DELEGACIÓN DE EUSKADI EN VENEZUELA	412,6	0,0	0,0	0,0	412,6	*****
01	39	1311	Kanpo Harremanak Acción Exterior	412,6	0,0	0,0	0,0	412,6	*****
02			LEHENDAKARIORETZA VICEPRESIDENCIA	9.035,0	0,1	9.305,0	0,2	-270,0	-2,9
02	00		GOI MAILAKO ZUZENDARITZA ALTA DIRECCIÓN	548,3	0,0	535,7	0,0	12,6	2,3
02	00	1123	Lehendakariordetza Vicepresidencia	548,3	0,0	535,7	0,0	12,6	2,3
02	10		LEHENDAKARIORETZAKO IDAZKARITZA NAGUSIA SECRETARÍA GENERAL DE VICEPRESIDENCIA	1.191,0	0,0	1.160,9	0,0	30,1	2,6
02	10	1123	Lehendakariordetza Vicepresidencia	1.191,0	0,0	1.160,9	0,0	30,1	2,6
02	11		KOORDINAZIO ZUZENDARITZA DIRECCIÓN DE COORDINACIÓN	280,3	0,0	270,1	0,0	10,2	3,8
02	11	1123	Lehendakariordetza Vicepresidencia	280,3	0,0	270,1	0,0	10,2	3,8
02	12		KABINETEAREN ZUZENDARITZA DIRECCIÓN DE GABINETE	102,3	0,0	97,9	0,0	4,4	4,5
02	12	1123	Lehendakariordetza Vicepresidencia	102,3	0,0	97,9	0,0	4,4	4,5
02	13		ADMINISTRAZIOA ERABERRITZEKO BULEGOAREN ZUZTZA. DIR. OFICINA PARA LA MODERNIZACIÓN ADMINISTRATIVA	1.064,1	0,0	1.117,8	0,0	-53,8	-4,8
02	13	1123	Lehendakariordetza Vicepresidencia	1.004,1	0,0	1.061,4	0,0	-57,3	-5,4
02	13	5211	Euskadi Informazioaren Gizartean Plana Plan Euskadi en la Sociedad de la Información	60,0	0,0	56,5	0,0	3,5	6,3
02	20		ERAKUND. POLITIK. ETA AUTONOM. GARAPEN. IDAZK.NAG. SEC. GEN. DE POLÍTICA INSTITUCIONAL Y DES. AUTONÓ.	115,8	0,0	112,5	0,0	3,3	3,0
02	20	1123	Lehendakariordetza Vicepresidencia	115,8	0,0	112,5	0,0	3,3	3,0
02	21		AUTONOMIA POLITIKA ETA ESTATUTUA GARAPEN. ZUZTZA. DIRECCIÓN DE POLÍTICA AUTONÓ. Y DESA. ESTATUTARIO	280,4	0,0	265,3	0,0	15,1	5,7
02	21	1123	Lehendakariordetza Vicepresidencia	280,4	0,0	265,3	0,0	15,1	5,7
02	22		ERAKUNDE-POLITIKA ETA TOKI ADMINSTRAZIOKO ZUZTZA. DIRECCIÓN DE POLÍTICA INS. Y ADMINISTRACIÓN LOCAL	364,6	0,0	805,5	0,0	-440,8	-54,7
02	22	1123	Lehendakariordetza Vicepresidencia	364,6	0,0	805,5	0,0	-440,8	-54,7
02	30		ARAUBIDE JURIDIKOAREN IDAZKARITZA NAGUSIA SECRETARÍA GENERAL DE RÉGIMEN JURIDICO	2.318,2	0,0	2.374,7	0,0	-56,5	-2,4
02	30	1123	Lehendakariordetza Vicepresidencia	2.318,2	0,0	2.374,7	0,0	-56,5	-2,4
02	31		AUZIBIDE ZUZENDARITZA DIRECCIÓN DE LO CONTENCIOSO	247,0	0,0	207,1	0,0	39,9	19,2
02	31	1123	Lehendakariordetza Vicepresidencia	247,0	0,0	207,1	0,0	39,9	19,2
02	32		LEGE GARAPEN ETA ARAU KONTROLERAKO ZUZENDARITZA DIRECC. DESARROLLO LEGISLATIVO Y CONTROL NORMATIVO	104,9	0,0	102,3	0,0	2,7	2,6
02	32	1123	Lehendakariordetza Vicepresidencia	104,9	0,0	102,3	0,0	2,7	2,6
02	33		JAUR. IDAZKARITZA ETA LEGEB. HARREM. ZUZTZA. DIR. SECRETARÍA GOBIERNO Y RELAC. CON PARLAMENTO	2.418,1	0,0	2.255,2	0,0	162,9	7,2
02	33	1123	Lehendakariordetza Vicepresidencia	2.418,1	0,0	2.255,2	0,0	162,9	7,2
03			OGASUN ETA HERRI ADMINISTRAZIOA HACIENDA Y ADMINISTRACIÓN PÚBLICA	146.402,0	2,2	144.263,0	2,3	2.139,0	1,5
03	00		GOI MAILAKO ZUZENDARITZA ALTA DIRECCIÓN	438,8	0,0	427,2	0,0	11,6	2,7

MILA / MILES

SEKZIOA SECCION	ZERBITZUA SERVICIO	PROGRAMA PROGRAMA		2004	% GUZTIRA % TOTAL	2003	% GUZTIRA % TOTAL	ALDEA DIFERENCIA	%
03	00	1211	Egitura eta Laguntza <i>Estructura y Apoyo</i>	438,8	0,0	427,2	0,0	11,6	2,7
03	10		ADMINISTRAZIO ETA ZERBITZU SAILORDETZA <i>VICECONSEJERÍA DE ADMINISTRACIÓN Y SERVICIOS</i>	119,9	0,0	116,9	0,0	3,0	2,6
03	10	1211	Egitura eta Laguntza <i>Estructura y Apoyo</i>	119,9	0,0	116,9	0,0	3,0	2,6
03	11		INFORMATIKA ETA TELEKOMUNIKAZIO ZUZENDARITZA <i>DIRECCIÓN DE INFORMÁTICA Y TELECOMUNICACIONES</i>	35.785,1	0,5	36.586,7	0,6	-801,6	-2,2
03	11	1214	Informatika eta Telekomunikazioak <i>Informática y Telecomunicaciones</i>	27.426,9	0,4	26.646,2	0,4	780,7	2,9
03	11	5211	Euskadi Informazioaren Gizartean Plana <i>Plan Euskadi en la Sociedad de la Información</i>	8.358,2	0,1	9.940,5	0,2	-1.582,3	-15,9
03	12		ONDARE ETA KONTRATAZIO ZUZENDARITZA <i>DIRECCIÓN DE PATRIMONIO Y CONTRATACIÓN</i>	1.790,1	0,0	1.746,4	0,0	43,6	2,5
03	12	1212	Ondarea eta Zerbitzu Orokorrak <i>Patrimonio y Servicios Generales</i>	1.790,1	0,0	1.746,4	0,0	43,6	2,5
03	13		BALIABIDE OROKORREN ZUZENDARITZA <i>DIRECCIÓN DE RECURSOS GENERALES</i>	22.526,5	0,3	22.854,8	0,4	-328,3	-1,4
03	13	1212	Ondarea eta Zerbitzu Orokorrak <i>Patrimonio y Servicios Generales</i>	20.194,7	0,3	20.621,6	0,3	-427,0	-2,1
03	13	1215	Administrazioaren Ibilgailuen Atala <i>Parque Móvil de la Administración</i>	2.331,8	0,0	2.233,1	0,0	98,7	4,4
03	14		ZERBITZU ZUZENDARITZA <i>DIRECCIÓN DE SERVICIOS</i>	5.987,9	0,1	5.701,7	0,1	286,1	5,0
03	14	1211	Egitura eta Laguntza <i>Estructura y Apoyo</i>	5.987,9	0,1	5.701,7	0,1	286,1	5,0
03	20		EKON., AKTU. ETA KONTROL EKONOMIKOKO SAILBURUORDTZ <i>VICECON. DE ECONOMÍA, PRESUPUESTOS Y CONTROL ECO.</i>	121,8	0,0	115,0	0,0	6,8	5,9
03	20	6111	Ekonomia eta Gastu Publikoa <i>Economía y Gasto Público</i>	121,8	0,0	115,0	0,0	6,8	5,9
03	21		EKONOMIA ETA PLANGINTZA ZUZENDARITZA <i>DIRECCIÓN DE ECONOMÍA Y PLANIFICACIÓN</i>	47.156,1	0,7	45.252,1	0,7	1.904,0	4,2
03	21	4432	Lurraldeko Politika <i>Política Regional</i>	37.423,2	0,6	36.399,8	0,6	1.023,4	2,8
03	21	5511	Estatistika <i>Estadística</i>	7.948,0	0,1	7.127,8	0,1	820,2	11,5
03	21	6111	Ekonomia eta Gastu Publikoa <i>Economía y Gasto Público</i>	1.784,9	0,0	1.724,5	0,0	60,4	3,5
03	22		AURREKONTU ZUZENDARITZA <i>DIRECCIÓN DE PRESUPUESTOS</i>	689,5	0,0	678,1	0,0	11,4	1,7
03	22	6111	Ekonomia eta Gastu Publikoa <i>Economía y Gasto Público</i>	689,5	0,0	678,1	0,0	11,4	1,7
03	23		EKONOMI KONTROLERAKO BULEGOA <i>OFICINA DE CONTROL ECONÓMICO</i>	5.060,3	0,1	4.792,5	0,1	267,8	5,6
03	23	6111	Ekonomia eta Gastu Publikoa <i>Economía y Gasto Público</i>	5.060,3	0,1	4.792,5	0,1	267,8	5,6
03	30		FUNTZIO PUBLIKOAREN SAILBURUORDETZA <i>VICECONSEJERÍA DE FUNCIÓN PÚBLICA</i>	140,8	0,0	138,0	0,0	2,8	2,1
03	30	1213	F. Publikoa, Langileen Hautaketa eta Prestakuntza <i>Función Pública, Selección y Formación Personal</i>	140,8	0,0	138,0	0,0	2,8	2,1
03	31		FUNTZIO PUBLIKOAREN ZUZENDARITZA <i>DIRECCIÓN DE FUNCIÓN PÚBLICA</i>	15.486,0	0,2	15.201,3	0,2	284,6	1,9
03	31	1213	F. Publikoa, Langileen Hautaketa eta Prestakuntza <i>Función Pública, Selección y Formación Personal</i>	5.513,9	0,1	5.882,3	0,1	-368,5	-6,3
03	31	4712	Administrazio Publikoaren Hizkuntza Normalkuntza <i>Normalización Lingüística de la Admón. Pública</i>	9.972,1	0,1	9.319,0	0,2	653,1	7,0
03	32		NEGOZIAZIO KOLEKTIBOKO ZUZENDARITZA <i>DIRECCIÓN DE NEGOCIACIÓN COLECTIVA</i>	1.268,8	0,0	1.228,0	0,0	40,9	3,3
03	32	1213	F. Publikoa, Langileen Hautaketa eta Prestakuntza <i>Función Pública, Selección y Formación Personal</i>	1.268,8	0,0	1.228,0	0,0	40,9	3,3
03	40		OGASUN ETA FINANTZA SAILBURUORDETZA <i>VICECONSEJERÍA DE HACIENDA Y FINANZAS</i>	136,1	0,0	132,6	0,0	3,6	2,7
03	40	6311	Finantza-Politika <i>Política Financiera</i>	136,1	0,0	132,6	0,0	3,6	2,7

SEKZIOA SECCION	ZERBITZUA SERVICIO	PROGRAMA PROGRAMA		2004	% GUZTIRA % TOTAL	2003	% GUZTIRA % TOTAL	ALDEA DIFERENCIA	%
03	41		ZERGA ADMINISTRAZIOKO ZUZENDARITZA DIRECCIÓN DE ADMINISTRACIÓN TRIBUTARIA	2.379,5	0,0	2.242,8	0,0	136,7	6,1
03	41	6112	Zerga-politika Política Fiscal	2.379,5	0,0	2.242,8	0,0	136,7	6,1
03	42		KUPO ETA FINANTZA EKARPENEN ZUZENDARITZA DIRECCIÓN DE CUPO Y APORTACIONES FINANCIERAS	680,6	0,0	663,9	0,0	16,7	2,5
03	42	6112	Zerga-politika Política Fiscal	680,6	0,0	663,9	0,0	16,7	2,5
03	43		FINANTZA ZUZENDARITZA DIRECCIÓN DE FINANZAS	6.634,3	0,1	6.385,0	0,1	249,3	3,9
03	43	6311	Finantza-Politika Política Financiera	6.634,3	0,1	6.385,0	0,1	249,3	3,9
04			HEZKUNTZA, UNIBERTSITATEA ETA IKERKETA EDUCACIÓN, UNIVERSIDADES E INVESTIGACIÓN	1.802.955,0	27,1	1.710.000,0	27,6	92.955,0	5,4
04	00		ADMINISTRAZIO ETA DIRUBIDEEN ZUZTZA. DIR. ADMINISTRACIÓN Y GESTIÓN ECONÓMICA	488.738,0	7,3	479.260,0	7,7	9.478,0	2,0
04	00	4211	Egitura eta Laguntza Estructura y Apoyo	2.230,5	0,0	2.149,4	0,0	81,1	3,8
04	00	4221	Haur eta Lehen Hezkuntza Educación Infantil y Primaria	195.109,5	2,9	188.959,8	3,1	6.149,6	3,3
04	00	4222	Bigarren M. Hezk. Konpents. eta Lanbide Heziketa Educ.Secundaria, Compensatoria y Formación Profes.	240.267,1	3,6	234.122,1	3,8	6.144,9	2,6
04	00	4225	Hezkuntza Berritzea eta Irakasleak Etengabe Prest. Innovación Educ. y Form. Perman. del Profesorado	0,0	0,0	6.401,9	0,1	-6.401,9	-100,0
04	00	4231	Hezkuntza Sustapena Promoción Educativa	51.131,1	0,8	47.626,8	0,8	3.504,3	7,4
04	01		BALIABIDE MATERIAL, INFORMATIKA ETA ANTOL. ZUZ. DIR. DE REC. MATERIALES, SIS. INFORM. Y ORGANIZ.	86.878,7	1,3	86.873,3	1,4	5,4	0,0
04	01	4211	Egitura eta Laguntza Estructura y Apoyo	10.893,7	0,2	15.314,3	0,2	-4.420,6	-28,9
04	01	4221	Haur eta Lehen Hezkuntza Educación Infantil y Primaria	28.208,3	0,4	27.431,8	0,4	776,5	2,8
04	01	4222	Bigarren M. Hezk. Konpents. eta Lanbide Heziketa Educ.Secundaria, Compensatoria y Formación Profes.	40.622,1	0,6	35.583,5	0,6	5.038,6	14,2
04	01	4224	Araub. Bereziko Irakask. eta Helduen Hezk. Iraunk. Enseñ. Rég.Especial y Educac.Permanente de Adultos	1.665,9	0,0	1.539,9	0,0	125,9	8,2
04	01	4225	Hezkuntza Berritzea eta Irakasleak Etengabe Prest. Innovación Educ. y Form. Perman. del Profesorado	247,5	0,0	241,9	0,0	5,6	2,3
04	01	4715	Hezkuntza Sistemaren Euskalduntzea Euskaldunización del Sistema Educativo	301,3	0,0	314,3	0,0	-13,0	-4,1
04	01	5211	Euskadi Informazioaren Gizartean Plana Plan Euskadi en la Sociedad de la Información	4.940,0	0,1	6.447,6	0,1	-1.507,6	-23,4
04	02		LANGILERIAREN KUDEAKETA ZUZENDARITZA DIRECCIÓN DE GESTIÓN DE PERSONAL	831.245,0	12,5	787.656,4	12,7	43.588,6	5,5
04	02	4211	Egitura eta Laguntza Estructura y Apoyo	26.390,3	0,4	25.556,7	0,4	833,6	3,3
04	02	4221	Haur eta Lehen Hezkuntza Educación Infantil y Primaria	305.791,5	4,6	288.797,6	4,7	16.994,0	5,9
04	02	4222	Bigarren M. Hezk. Konpents. eta Lanbide Heziketa Educ.Secundaria, Compensatoria y Formación Profes.	395.592,2	5,9	376.116,4	6,1	19.475,8	5,2
04	02	4224	Araub. Bereziko Irakask. eta Helduen Hezk. Iraunk. Enseñ. Rég.Especial y Educac.Permanente de Adultos	38.217,7	0,6	36.205,2	0,6	2.012,5	5,6
04	02	4225	Hezkuntza Berritzea eta Irakasleak Etengabe Prest. Innovación Educ. y Form. Perman. del Profesorado	22.639,4	0,3	21.029,3	0,3	1.610,1	7,7
04	02	4231	Hezkuntza Sustapena Promoción Educativa	11.829,3	0,2	11.338,7	0,2	490,6	4,3
04	02	4715	Hezkuntza Sistemaren Euskalduntzea Euskaldunización del Sistema Educativo	29.224,5	0,4	28.612,6	0,5	611,9	2,1
04	02	5211	Euskadi Informazioaren Gizartean Plana Plan Euskadi en la Sociedad de la Información	1.560,0	0,0	0,0	0,0	1.560,0	*****
04	04		HEZKUNTZA BERRITZATZEKO ZUZENDARITZA DIRECCIÓN DE INNOVACIÓN EDUCATIVA	66.227,4	1,0	44.177,0	0,7	22.050,4	49,9
04	04	4221	Haur eta Lehen Hezkuntza Educación Infantil y Primaria	25.687,6	0,4	8.647,8	0,1	17.039,7	197,0

MILA / MILES

SEKZIOA SECCION	ZERBITZUA SERVICIO	PROGRAMA PROGRAMA		2004	% GUZTIRA % TOTAL	2003	% GUZTIRA % TOTAL	ALDEA DIFERENCIA	%
04	04	4222	Bigarren M. Hezk. Konpents. eta Lanbide Heziketa <i>Educ. Secundaria, Compensatoria y Formación Profes.</i>	14.378,5	0,2	10.625,8	0,2	3.752,7	35,3
04	04	4224	Araub. Bereziko Irakask. eta Helduen Hezk. Iraunk. <i>Enseñ. Rég. Especial y Educac. Permanente de Adultos</i>	241,7	0,0	263,5	0,0	-21,8	-8,3
04	04	4225	Hezkuntza Berritzea eta Irakasleak Etengabe Prest. <i>Innovación Educ. y Form. Perman. del Profesorado</i>	8.583,9	0,1	8.367,0	0,1	216,8	2,6
04	04	4231	Hezkuntza Sustapena <i>Promoción Educativa</i>	3.204,5	0,0	2.963,3	0,0	241,2	8,1
04	04	4715	Hezkuntza Sistemaren Euskalduntzea <i>Euskaldunización del Sistema Educativo</i>	14.131,3	0,2	13.309,5	0,2	821,8	6,2
04	05		IKASTETXEEN ZUZENDARITZA <i>DIRECCIÓN DE CENTROS ESCOLARES</i>	30.207,1	0,5	27.807,4	0,4	2.399,7	8,6
04	05	4221	Haur eta Lehen Hezkuntza <i>Educación Infantil y Primaria</i>	6.356,0	0,1	5.922,4	0,1	433,6	7,3
04	05	4222	Bigarren M. Hezk. Konpents. eta Lanbide Heziketa <i>Educ. Secundaria, Compensatoria y Formación Profes.</i>	12.407,6	0,2	11.534,5	0,2	873,1	7,6
04	05	4224	Araub. Bereziko Irakask. eta Helduen Hezk. Iraunk. <i>Enseñ. Rég. Especial y Educac. Permanente de Adultos</i>	10.205,4	0,2	9.112,4	0,1	1.093,0	12,0
04	05	4231	Hezkuntza Sustapena <i>Promoción Educativa</i>	1.238,1	0,0	1.238,1	0,0	0,0	0,0
04	06		LANBIDE HEZIKETA ZUZENDARITZA <i>DIRECCIÓN DE FORMACIÓN PROFESIONAL</i>	25.085,9	0,4	23.853,6	0,4	1.232,3	5,2
04	06	4222	Bigarren M. Hezk. Konpents. eta Lanbide Heziketa <i>Educ. Secundaria, Compensatoria y Formación Profes.</i>	25.085,9	0,4	23.853,6	0,4	1.232,3	5,2
04	07		ETENGABEKO IKASKETARAKO ZUZENDARITZA <i>DIRECCIÓN DE APRENDIZAJE PERMANENTE</i>	15.194,8	0,2	15.647,1	0,3	-452,4	-2,9
04	07	4222	Bigarren M. Hezk. Konpents. eta Lanbide Heziketa <i>Educ. Secundaria, Compensatoria y Formación Profes.</i>	15.194,8	0,2	15.647,1	0,3	-452,4	-2,9
04	08		UNIBERTSITATE ZUZENDARITZA <i>DIRECCIÓN DE UNIVERSIDADES</i>	245.523,5	3,7	231.620,5	3,7	13.903,0	6,0
04	08	4223	Unibertsitateko Irakaskuntza <i>Enseñanza Universitaria</i>	214.225,4	3,2	202.239,2	3,3	11.986,1	5,9
04	08	4224	Araub. Bereziko Irakask. eta Helduen Hezk. Iraunk. <i>Enseñ. Rég. Especial y Educac. Permanente de Adultos</i>	6.637,7	0,1	6.142,3	0,1	495,4	8,1
04	08	4231	Hezkuntza Sustapena <i>Promoción Educativa</i>	22.310,4	0,3	21.556,0	0,3	754,5	3,5
04	08	5211	Euskadi Informazioaren Gizartean Plana <i>Plan Euskadi en la Sociedad de la Información</i>	2.350,0	0,0	1.682,9	0,0	667,1	39,6
04	09		ZIENTZIA POLITIKARAKO ZUZENDARITZA <i>DIRECCIÓN DE POLÍTICA CIENTÍFICA</i>	12.227,8	0,2	11.476,8	0,2	751,0	6,5
04	09	5412	Ikerketa <i>Investigación</i>	12.227,8	0,2	11.476,8	0,2	751,0	6,5
04	10		KABINETEAREN ZUZENDARITZA <i>DIRECCIÓN DEL GABINETE</i>	1.626,9	0,0	1.627,9	0,0	-1,0	-0,1
04	10	4211	Egitura eta Laguntza <i>Estructura y Apoyo</i>	1.067,2	0,0	1.045,5	0,0	21,7	2,1
04	10	4222	Bigarren M. Hezk. Konpents. eta Lanbide Heziketa <i>Educ. Secundaria, Compensatoria y Formación Profes.</i>	128,1	0,0	123,8	0,0	4,3	3,5
04	10	4225	Hezkuntza Berritzea eta Irakasleak Etengabe Prest. <i>Innovación Educ. y Form. Perman. del Profesorado</i>	37,3	0,0	36,1	0,0	1,3	3,5
04	10	4231	Hezkuntza Sustapena <i>Promoción Educativa</i>	394,2	0,0	422,5	0,0	-28,3	-6,7
05			HERRIZAINGOA INTERIOR	488.936,0	7,3	445.112,0	7,2	43.824,0	9,8
05	01		SAILBURUAREN KABINETE ZUZENDARITZA <i>DIRECCIÓN DE GABINETE DEL CONSEJERO</i>	479,2	0,0	469,0	0,0	10,2	2,2
05	01	2211	Egitura eta Laguntza <i>Estructura y apoyo</i>	479,2	0,0	469,0	0,0	10,2	2,2
05	02		ZERBITZU ZUZENDARITZA <i>DIRECCIÓN DE SERVICIOS</i>	4.304,2	0,1	4.218,7	0,1	85,5	2,0
05	02	2211	Egitura eta Laguntza <i>Estructura y apoyo</i>	4.304,2	0,1	4.218,7	0,1	85,5	2,0
05	03		LEGE ARAUBIDEKO ZUZENDARITZA <i>DIRECCIÓN DE RÉGIMEN JURÍDICO</i>	747,2	0,0	728,0	0,0	19,1	2,6

SEKZIOA SECCION	ZERBITZUA SERVICIO	PROGRAMA PROGRAMA		2004	% GUZTIRA % TOTAL	2003	% GUZTIRA % TOTAL	ALDEA DIFERENCIA	%
05	03	2211	Egitura eta Laguntza <i>Estructura y apoyo</i>	747,2	0,0	728,0	0,0	19,1	2,6
05	04		TERRORISMOAREN BIKTIMEI LAGUNTZEKO ZUZENDARITZA <i>DIRECCIÓN DE ATENCIÓN A LAS VÍCTIMAS TERRORISMO</i>	2.603,5	0,0	2.547,6	0,0	55,8	2,2
05	04	2211	Egitura eta Laguntza <i>Estructura y apoyo</i>	2.603,5	0,0	2.547,6	0,0	55,8	2,2
05	09		EUSKAL HERRIKO POLIZIAREN IKASTEGIA <i>ACADEMIA DE POLICIA</i>	9.399,2	0,1	10.093,0	0,2	-693,9	-6,9
05	09	2222	Ertzaintzaren Prestakuntza <i>Formación de la Policía de Euskadi</i>	9.399,2	0,1	10.093,0	0,2	-693,9	-6,9
05	11		LARRIALDITAKO LAGUNTZA <i>ATENCIÓN DE EMERGENCIAS</i>	5.834,9	0,1	4.793,8	0,1	1.041,2	21,7
05	11	2231	Larrialdietako Laguntza <i>Atención de Emergencias</i>	5.834,9	0,1	4.793,8	0,1	1.041,2	21,7
05	12		JOKO ETA IKUSKIZUNAK <i>JUEGO Y ESPECTACULOS</i>	2.534,5	0,0	2.473,6	0,0	60,8	2,5
05	12	6113	Joko eta Ikuskizunak <i>Juego y Espectáculos</i>	2.534,5	0,0	2.473,6	0,0	60,8	2,5
05	13		TRAFIKOA <i>TRAFICO</i>	13.967,1	0,2	11.267,1	0,2	2.700,0	24,0
05	13	2221	Trafikoa eta Bide-Hezkuntza <i>Trafico y Educación Vial</i>	11.051,7	0,2	8.351,8	0,1	2.700,0	32,3
05	13	5211	Euskadi Informazioaren Gizartean Plana <i>Plan Euskadi en la Sociedad de la Información</i>	2.915,4	0,0	2.915,4	0,0	0,0	0,0
05	14		HAUTESKUNDE PROZESUAK ETA DOKUMENTAZIOA <i>PROCESOS ELECTORALES Y DOCUMENTACIÓN</i>	2.892,4	0,0	5.811,1	0,1	-2.918,7	-50,2
05	14	4611	Hauteskundeak <i>Procesos Electorales</i>	1.571,3	0,0	5.346,8	0,1	-3.775,5	-70,6
05	14	5211	Euskadi Informazioaren Gizartean Plana <i>Plan Euskadi en la Sociedad de la Información</i>	1.321,1	0,0	464,3	0,0	856,8	184,5
05	22		ERTZAINZA ZERBITZUAN <i>ERTZAINZA EN SERVICIO</i>	446.174,0	6,7	402.710,0	6,5	43.463,9	10,8
05	22	2223	Ertzaintza Zerbitzuan <i>Ertzaintza en Servicio</i>	446.174,0	6,7	402.710,0	6,5	43.463,9	10,8
06			INDUSTRI, MERKATARITZA ETA TURISMOA INDUSTRIA, COMERCIO Y TURISMO	274.725,0	4,1	274.609,0	4,4	116,0	0,0
06	01		SAILBURUAREN KABINETEAREN ZUZENDARITZA <i>DIRECCIÓN DE GABINETE DEL CONSEJERO</i>	560,9	0,0	548,0	0,0	12,9	2,4
06	01	7211	Egitura eta Laguntza <i>Estructura y Apoyo</i>	560,9	0,0	548,0	0,0	12,9	2,4
06	11		INDUSTRIA ETA MEATEGIAK ADMINISTRATZEKO ZUZTZA. <i>DIRECCIÓN DE ADMINISTRACIÓN DE INDUSTRIA Y MINAS</i>	4.030,2	0,1	2.391,5	0,0	1.638,7	68,5
06	11	7213	Industria Administrazioa eta Segurtasuna <i>Administración y Seguridad Industrial</i>	4.030,2	0,1	2.391,5	0,0	1.638,7	68,5
06	12		ENERGIA ZUZENDARITZA <i>DIRECCIÓN DE ENERGIA</i>	2.992,8	0,0	8.733,9	0,1	-5.741,0	-65,7
06	12	7311	Energia Garapena eta Politika <i>Política y Desarrollo Energético</i>	2.992,8	0,0	8.733,9	0,1	-5.741,0	-65,7
06	13		ZERBITZU OROKORRETAKO ZUZENDARITZA <i>DIRECCIÓN DE SERVICIOS GENERALES</i>	15.327,2	0,2	14.361,9	0,2	965,2	6,7
06	13	7211	Egitura eta Laguntza <i>Estructura y Apoyo</i>	15.327,2	0,2	14.361,9	0,2	965,2	6,7
06	21		TEKNOLOGIAREN ETA INFORMAZIO GIZARTEAREN ZUZEND. <i>DIRECC. DE TECNOLOGÍA Y SOCIEDAD DE LA INFORMACIÓN</i>	91.315,3	1,4	86.812,8	1,4	4.502,5	5,2
06	21	5211	Euskadi Informazioaren Gizartean Plana <i>Plan Euskadi en la Sociedad de la Información</i>	20.767,8	0,3	17.783,1	0,3	2.984,7	16,8
06	21	5413	Teknologia <i>Tecnología</i>	70.547,5	1,1	69.029,7	1,1	1.517,8	2,2
06	22		KUDEAKETA HOBETZEKO ETA BERRITZEKO ZUZENDARITZA <i>DIRECCIÓN DE CALIDAD E INNOVACIÓN EN LA GESTIÓN</i>	7.044,5	0,1	6.967,7	0,1	76,8	1,1
06	22	7212	Industria Politika <i>Política Industrial</i>	7.044,5	0,1	6.967,7	0,1	76,8	1,1
06	23		NAZIOARTERATZEKO ZUZENDARITZA <i>DIRECCIÓN DE INTERNACIONALIZACIÓN</i>	9.128,0	0,1	9.875,2	0,2	-747,2	-7,6

MILA / MILES

SEKZIOA SECCION	ZERBITZUA SERVICIO	PROGRAMA PROGRAMA		2004	% GUZTIRA % TOTAL	2003	% GUZTIRA % TOTAL	ALDEA DIFERENCIA	%
06	23	7613	Kanpo Merkat.aren Sustapena eta Lankidetzak Ekon. <i>Promoción Comercio Exterior y Coopera. Económica</i>	9.128,0	0,1	9.875,2	0,2	-747,2	-7,6
06	24		INDUSTRIA SUSTATZEKO ZUZENDARITZA <i>DIRECCIÓN DE PROMOCIÓN INDUSTRIAL</i>	87.787,1	1,3	95.542,2	1,5	-7.755,1	-8,1
06	24	7212	Industria Politika <i>Política Industrial</i>	87.787,1	1,3	95.542,2	1,5	-7.755,1	-8,1
06	25		INDUSTRIA ANTOLATZEKO ZUZENDARITZA <i>DIRECCIÓN DE ORDENACIÓN INDUSTRIAL</i>	9.594,3	0,1	3.609,0	0,1	5.985,4	165,8
06	25	7212	Industria Politika <i>Política Industrial</i>	9.594,3	0,1	3.609,0	0,1	5.985,4	165,8
06	31		MERKATARITZA ZUZENDARITZA <i>DIRECCIÓN DE COMERCIO</i>	26.441,2	0,4	26.046,4	0,4	394,7	1,5
06	31	7612	Barne Merkataritza <i>Comercio Interior</i>	26.441,2	0,4	26.046,4	0,4	394,7	1,5
06	32		KONTSUMO ZUZENDARITZA <i>DIRECCIÓN DE CONSUMO</i>	4.115,0	0,1	3.591,2	0,1	523,8	14,6
06	32	4431	Kontsumoa <i>Consumo</i>	4.115,0	0,1	3.591,2	0,1	523,8	14,6
06	41		TURISMOA SUSTATZEKO ZUZENDARITZA <i>DIRECCIÓN DE PROMOCIÓN TURÍSTICA</i>	12.339,6	0,2	12.173,2	0,2	166,3	1,4
06	41	7511	Turismoa <i>Turismo</i>	12.339,6	0,2	12.173,2	0,2	166,3	1,4
06	42		TURISMOA ANTOLATZEKO ZUZENDARITZA <i>DIRECCIÓN DE ORDENACIÓN TURÍSTICA</i>	4.049,2	0,1	3.956,2	0,1	93,0	2,4
06	42	7511	Turismoa <i>Turismo</i>	4.049,2	0,1	3.956,2	0,1	93,0	2,4
07			ETXEBIZITZA ETA GIZARTE GAIAK VIVIENDA Y ASUNTOS SOCIALES	197.682,0	3,0	186.761,0	3,0	10.921,0	5,8
07	01		KABINETEAREN ZUZENDARITZA <i>DIRECCIÓN DE GABINETE</i>	100,8	0,0	98,2	0,0	2,6	2,6
07	01	4311	Egitura eta Laguntza <i>Estructura y Apoyo</i>	100,8	0,0	98,2	0,0	2,6	2,6
07	02		ZERBITZU ZUZENDARITZA <i>DIRECCIÓN DE SERVICIOS</i>	2.405,2	0,0	2.921,3	0,0	-516,2	-17,7
07	02	4311	Egitura eta Laguntza <i>Estructura y Apoyo</i>	2.405,2	0,0	2.921,3	0,0	-516,2	-17,7
07	11		LURZORU ETA HIRIGINTZA ZUZENDARITZA <i>DIRECCIÓN DE SUELO Y URBANISMO</i>	33.172,3	0,5	27.310,5	0,4	5.861,8	21,5
07	11	4312	Etxebizitza <i>Vivienda</i>	33.172,3	0,5	27.310,5	0,4	5.861,8	21,5
07	12		ETXEBIZITZA ETA ARKITEKTURA ZUZENDARITZA <i>DIRECCIÓN DE VIVIENDA Y ARQUITECTURA</i>	8.688,8	0,1	7.136,6	0,1	1.552,2	21,8
07	12	4312	Etxebizitza <i>Vivienda</i>	8.688,8	0,1	7.136,6	0,1	1.552,2	21,8
07	13		FINANTZA PLANGINTZA ETA KUDEAKETARAKO ZUZENDARITZA <i>DIRECCIÓN DE PLANIFICACIÓN Y GESTIÓN FINANCIERA</i>	101.048,0	1,5	97.432,2	1,6	3.615,8	3,7
07	13	4312	Etxebizitza <i>Vivienda</i>	101.048,0	1,5	97.432,2	1,6	3.615,8	3,7
07	21		GIZARTE ONGIZATE ZUZENDARITZA <i>DIRECCIÓN DE BIENESTAR SOCIAL</i>	9.624,7	0,1	9.661,8	0,2	-37,1	-0,4
07	21	3123	Gizarte Zerbitzuak <i>Servicios Sociales</i>	9.624,7	0,1	9.661,8	0,2	-37,1	-0,4
07	22		GARAPEN LANKIDETZARAKO ZUZENDARITZA <i>DIRECCIÓN DE COOPERACIÓN AL DESARROLLO</i>	31.315,5	0,5	30.807,2	0,5	508,3	1,6
07	22	1312	Garapen Lankidetzak <i>Cooperación al Desarrollo</i>	31.315,5	0,5	30.807,2	0,5	508,3	1,6
07	23		INMIGRAZIO ZUZENDARITZA <i>DIRECCIÓN DE INMIGRACIÓN</i>	6.001,5	0,1	6.077,0	0,1	-75,4	-1,2
07	23	3122	Inmigrazioa <i>Inmigración</i>	6.001,5	0,1	6.077,0	0,1	-75,4	-1,2
07	24		DROGA GAETAKO ZUZENDARITZA <i>DIRECCIÓN DE DROGODEPENDENCIAS</i>	5.325,1	0,1	5.316,2	0,1	8,9	0,2
07	24	3123	Gizarte Zerbitzuak <i>Servicios Sociales</i>	5.325,1	0,1	5.316,2	0,1	8,9	0,2

SEKZIOA SECCION	ZERBITZUA SERVICIO	PROGRAMA PROGRAMA		2004	% GUZTIRA % TOTAL	2003	% GUZTIRA % TOTAL	ALDEA DIFERENCIA	%
08			JUSTIZIA, LAN ETA GIZARTE SEGURANTZA JUSTICIA, EMPLEO Y SEGURIDAD SOCIAL	380.255,0	5,7	348.297,0	5,6	31.958,0	9,2
08	01		KABINETEAREN ZUZENDARITZA DIRECCIÓN DEL GABINETE	1.260,4	0,0	1.221,2	0,0	39,3	3,2
08	01	3111	Egitura eta Laguntza Estructura y Apoyo	1.260,4	0,0	1.221,2	0,0	39,3	3,2
08	02		AZTERLANEN ETA ARAUBIDE JURIDIKOAREN ZUZENDARITZA DIRECCIÓN DE ESTUDIOS Y RÉGIMEN JURÍDICO	1.860,2	0,0	1.824,0	0,0	36,2	2,0
08	02	3111	Egitura eta Laguntza Estructura y Apoyo	1.860,2	0,0	1.824,0	0,0	36,2	2,0
08	03		ZERBITZU ZUZENDARITZA DIRECCIÓN DE SERVICIOS	3.507,1	0,1	3.403,2	0,1	103,9	3,1
08	03	3111	Egitura eta Laguntza Estructura y Apoyo	3.507,1	0,1	3.403,2	0,1	103,9	3,1
08	11		JUSTIZIA ADMINISTRAZIOAREKIKO HARREMAN. ZUZTZA. DIRECCIÓN DE RELACIONES CON LA ADMÓN. DE JUSTICIA	16.273,0	0,2	14.846,3	0,2	1.426,7	9,6
08	11	1412	Justizia Justicia	16.273,0	0,2	14.846,3	0,2	1.426,7	9,6
08	12		BALIABIDE MATEIALEN ZUZENDARITZA. DIRECCIÓN DE RECURSOS MATERIALES	10.162,2	0,2	14.446,2	0,2	-4.284,0	-29,7
08	12	1411	Justizi Administrazioa Administración de Justicia	10.162,2	0,2	14.446,2	0,2	-4.284,0	-29,7
08	13		GIZA ESKUBIDEEN ETA JUSTIZ. LANKIDETZA ZUZTZA. DIREC. DE DERECHOS HUMANOS Y COOP. CON LA JUSTICIA	16.768,7	0,3	12.024,8	0,2	4.743,9	39,5
08	13	1412	Justizia Justicia	16.768,7	0,3	12.024,8	0,2	4.743,9	39,5
08	14		GIZA BALIABIDEEN ZUZENDARITZA DIRECCIÓN DE RECURSOS HUMANOS	58.797,5	0,9	56.507,5	0,9	2.290,0	4,1
08	14	1411	Justizi Administrazioa Administración de Justicia	58.797,5	0,9	56.507,5	0,9	2.290,0	4,1
08	21		LAN ETA GIZARTE SEGURANTZA ZUZENDARITZA DIRECCIÓN DE TRABAJO Y SEGURIDAD SOCIAL	20.586,8	0,3	18.338,1	0,3	2.248,7	12,3
08	21	3112	Lan eta Gizarte Segurantzaren eta Laneko Osasuna Trabajo y Seguridad Social y Salud Laboral	20.586,8	0,3	18.338,1	0,3	2.248,7	12,3
08	22		ENPLEGU ETA PRESTAKUNTZA ZUZENDARITZA DIRECCIÓN DE EMPLEO Y FORMACIÓN	63.065,3	0,9	59.040,4	1,0	4.024,9	6,8
08	22	3211	Enplegua Empleo	42.027,7	0,6	37.905,5	0,6	4.122,2	10,9
08	22	3231	Prestakuntza Formación	21.037,7	0,3	21.014,7	0,3	22,9	0,1
08	22	5211	Euskadi Informazioaren Gizarte Plan Plan Euskadi en la Sociedad de la Información	0,0	0,0	120,2	0,0	-120,2	-100,0
08	23		GIZARTE EKONOMIAKO ZUZENDARITZA DIRECCIÓN DE ECONOMÍA SOCIAL	5.725,9	0,1	5.707,2	0,1	18,8	0,3
08	23	3212	Gizarte Ekonomia Economía Social	5.725,9	0,1	5.707,2	0,1	18,8	0,3
08	31		GIZARTERATZE ZUZENDARITZA DIRECCIÓN DE INSERCIÓN SOCIAL	181.807,2	2,7	160.507,7	2,6	21.299,5	13,3
08	31	3121	Gizarteratzea eta Familia Plana Inserción Social y Plan de Familia	181.386,5	2,7	160.086,9	2,6	21.299,5	13,3
08	31	5211	Euskadi Informazioaren Gizarte Plan Plan Euskadi en la Sociedad de la Información	420,7	0,0	420,7	0,0	0,0	0,0
08	32		PROGRAMAK ETA ZERBITZUAK EBALUATZEKO ZUZTZA. DIRECCIÓN DE EVALUACIÓN DE PROGRAMAS Y SERVICIOS	440,6	0,0	430,6	0,0	10,1	2,3
08	32	3121	Gizarteratzea eta Familia Plana Inserción Social y Plan de Familia	440,6	0,0	430,6	0,0	10,1	2,3
09			OSASUNA SANIDAD	2.144.127,0	32,2	2.005.005,0	32,4	139.122,0	6,9
09	01		ZERBITZU ETA ARAUBIDE EKONOMIKOKO ZUZENDARITZA DIRECCIÓN DE SERVICIOS Y RÉGIMEN ECONÓMICO	9.205,9	0,1	8.666,6	0,1	539,3	6,2
09	01	4111	Administrazio Orokorra: Egitura eta Laguntza Administración General: Estructura y Apoyo	5.817,6	0,1	5.672,1	0,1	145,5	2,6
09	01	4114	Osasun Plangintza eta Antolamendua Planificación y Ordenación Sanitaria	1.376,3	0,0	1.444,5	0,0	-68,2	-4,7

MILA / MILES

SEKZIOA SECCION	ZERBITZUA SERVICIO	PROGRAMA PROGRAMA		2004	% GUZTIRA % TOTAL	2003	% GUZTIRA % TOTAL	ALDEA DIFERENCIA	%
09	01	5211	Euskadi Informazioaren Gizartean Plana <i>Plan Euskadi en la Sociedad de la Información</i>	2.012,0	0,0	1.550,0	0,0	462,0	29,8
09	11		ARAUBIDE JURIDIKOKO ZUZENDARITZA <i>DIRECCIÓN DE RÉGIMEN JURÍDICO</i>	623,0	0,0	604,3	0,0	18,7	3,1
09	11	4111	Administrazio Orokorra: Egitura eta Laguntza <i>Administración General: Estructura y Apoyo</i>	623,0	0,0	604,3	0,0	18,7	3,1
09	12		IKERLAN ETA GARAPEN SANITARIOKO ZUZENDARITZA <i>DIRECCIÓN DE ESTUDIOS Y DESARROLLO SANITARIO</i>	180,5	0,0	175,3	0,0	5,1	2,9
09	12	4111	Administrazio Orokorra: Egitura eta Laguntza <i>Administración General: Estructura y Apoyo</i>	180,5	0,0	175,3	0,0	5,1	2,9
09	13		LAGUNTZA KABINETEAREN ZUZENDARITZA <i>DIRECCIÓN DEL GABINETE DE APOYO</i>	387,4	0,0	344,6	0,0	42,7	12,4
09	13	4111	Administrazio Orokorra: Egitura eta Laguntza <i>Administración General: Estructura y Apoyo</i>	387,4	0,0	344,6	0,0	42,7	12,4
09	21		OSASUN PUBLIKORAKO ZUZENDARITZA <i>DIRECCIÓN DE SALUD PÚBLICA</i>	6.847,2	0,1	6.536,7	0,1	310,5	4,7
09	21	4113	Osasun Publikoa <i>Salud Pública</i>	6.847,2	0,1	6.536,7	0,1	310,5	4,7
09	22		OSASUN PLANGINTZA ETA ANTOLAMENDURAKO ZUZENDARITZA <i>DIRECCIÓN DE PLANIFICACIÓN Y ORDENACIÓN SANITARIA</i>	3.500,7	0,1	3.388,2	0,1	112,5	3,3
09	22	4114	Osasun Plangintza eta Antolamendua <i>Planificación y Ordenación Sanitaria</i>	3.500,7	0,1	3.388,2	0,1	112,5	3,3
09	23		OSASUN FINANTZIAZIO ETA KONTRATAZIOKO ZUZENDARITZA <i>DIRECCIÓN DE FINANCIACIÓN Y CONTRATACIÓN SANITARIA</i>	95.893,5	1,4	90.294,1	1,5	5.599,4	6,2
09	23	4112	Osasun Finantzaketa eta Kontratazioa <i>Financiación y Contratación Sanitaria</i>	94.803,8	1,4	90.282,6	1,5	4.521,2	5,0
09	23	5211	Euskadi Informazioaren Gizartean Plana <i>Plan Euskadi en la Sociedad de la Información</i>	1.089,7	0,0	11,5	0,0	1.078,2	*****
09	24		FARMAZIA ZUZENDARITZA <i>DIRECCIÓN DE FARMACIA</i>	457.736,0	6,9	420.848,7	6,8	36.887,3	8,8
09	24	4115	Farmazia eta Laguntza ortoprotesikoa <i>Farmacia y Prestación ortoprotésica</i>	457.736,0	6,9	420.848,7	6,8	36.887,3	8,8
09	31		ARABAKO LURRALDE ZUZENDARITZA <i>DIRECCIÓN TERRITORIAL DE ÁLAVA</i>	234.834,8	3,5	219.083,6	3,5	15.751,2	7,2
09	31	4111	Administrazio Orokorra: Egitura eta Laguntza <i>Administración General: Estructura y Apoyo</i>	1.629,6	0,0	1.490,3	0,0	139,3	9,3
09	31	4112	Osasun Finantzaketa eta Kontratazioa <i>Financiación y Contratación Sanitaria</i>	228.473,6	3,4	213.533,3	3,5	14.940,3	7,0
09	31	4113	Osasun Publikoa <i>Salud Pública</i>	3.383,9	0,1	2.986,5	0,0	397,4	13,3
09	31	4114	Osasun Plangintza eta Antolamendua <i>Planificación y Ordenación Sanitaria</i>	291,7	0,0	321,8	0,0	-30,2	-9,4
09	31	4115	Farmazia eta Laguntza ortoprotesikoa <i>Farmacia y Prestación ortoprotésica</i>	1.056,0	0,0	751,6	0,0	304,4	40,5
09	32		GIPUZKOAKO LURRALDE ZUZENDARITZA <i>DIRECCIÓN TERRITORIAL DE GIPUZKOA</i>	510.120,4	7,7	481.357,2	7,8	28.763,2	6,0
09	32	4111	Administrazio Orokorra: Egitura eta Laguntza <i>Administración General: Estructura y Apoyo</i>	2.979,5	0,0	2.992,6	0,0	-13,2	-0,4
09	32	4112	Osasun Finantzaketa eta Kontratazioa <i>Financiación y Contratación Sanitaria</i>	499.482,1	7,5	471.197,1	7,6	28.285,0	6,0
09	32	4113	Osasun Publikoa <i>Salud Pública</i>	5.815,8	0,1	5.343,9	0,1	471,9	8,8
09	32	4114	Osasun Plangintza eta Antolamendua <i>Planificación y Ordenación Sanitaria</i>	181,9	0,0	269,4	0,0	-87,5	-32,5
09	32	4115	Farmazia eta Laguntza ortoprotesikoa <i>Farmacia y Prestación ortoprotésica</i>	1.661,1	0,0	1.554,2	0,0	106,9	6,9
09	33		BIZKAIKO LURRALDE ZUZENDARITZA <i>DIRECCIÓN TERRITORIAL DE BIZKAIA</i>	824.797,7	12,4	773.705,7	12,5	51.092,0	6,6
09	33	4111	Administrazio Orokorra: Egitura eta Laguntza <i>Administración General: Estructura y Apoyo</i>	7.483,0	0,1	3.654,5	0,1	3.828,5	104,8
09	33	4112	Osasun Finantzaketa eta Kontratazioa <i>Financiación y Contratación Sanitaria</i>	806.419,4	12,1	760.358,7	12,3	46.060,8	6,1
09	33	4113	Osasun Publikoa <i>Salud Pública</i>	7.307,3	0,1	6.401,9	0,1	905,4	14,1

SEKZIOA SECCION	ZERBITZUA SERVICIO	PROGRAMA PROGRAMA		2004	% GUZTIRA % TOTAL	2003	% GUZTIRA % TOTAL	ALDEA DIFERENCIA	%
09	33	4114	Osasun Plangintza eta Antolamendua <i>Planificación y Ordenación Sanitaria</i>	477,7	0,0	507,8	0,0	-30,1	-5,9
09	33	4115	Farmazia eta Laguntza ortoprotesikoa <i>Farmacia y Prestación ortoprotésica</i>	3.110,3	0,0	2.782,8	0,0	327,5	11,8
10			KULTURA CULTURA	203.507,0	3,1	200.674,0	3,2	2.833,0	1,4
10	01		SAILBURUARI LAGUNTZEKO KABINETEA <i>GABINETE DE APOYO A LA CONSEJERA</i>	671,1	0,0	653,0	0,0	18,1	2,8
10	01	4511	Egitura eta Laguntza <i>Estructura y Apoyo</i>	671,1	0,0	653,0	0,0	18,1	2,8
10	02		ZERBITZU OROKORRAK <i>SERVICIOS GENERALES</i>	111.890,7	1,7	110.806,0	1,8	1.084,7	1,0
10	02	4511	Egitura eta Laguntza <i>Estructura y Apoyo</i>	4.109,0	0,1	3.739,3	0,1	369,8	9,9
10	02	4515	Gizarte Komunikabideak <i>Medios de Comunicación Social</i>	107.781,7	1,6	98.652,5	1,6	9.129,1	9,3
10	02	5211	Euskadi Informazioaren Gizartean Plana <i>Plan Euskadi en la Sociedad de la Información</i>	0,0	0,0	8.414,2	0,1	-8.414,2	-100,0
10	11		KULTURA ONDAREA <i>PATRIMONIO CULTURAL</i>	20.469,1	0,3	21.680,8	0,4	-1.211,7	-5,6
10	11	4514	Historia eta Arte Ondarea <i>Patrimonio Histórico Artístico</i>	20.469,1	0,3	21.680,8	0,4	-1.211,7	-5,6
10	12		KULTUR SORKETA ETA ZABALKUNDEA <i>CREACIÓN Y DIFUSIÓN CULTURAL</i>	18.005,2	0,3	16.822,5	0,3	1.182,7	7,0
10	12	4513	Kultur Sorketa eta Zabalkundeak <i>Creación y Difusión Cultural</i>	18.005,2	0,3	16.822,5	0,3	1.182,7	7,0
10	13		KIROLAK <i>DEPORTES</i>	9.852,5	0,1	9.532,1	0,2	320,4	3,4
10	13	4241	Kirol Irakaskuntzak <i>Enseñanzas Deportivas</i>	2.827,4	0,0	2.608,8	0,0	218,6	8,4
10	13	4512	Kirolak <i>Deportes</i>	7.025,1	0,1	6.923,3	0,1	101,8	1,5
10	14		GAZTERIA ETA GIZARTE EKINTZA <i>JUVENTUD Y ACCIÓN COMUNITARIA</i>	4.357,9	0,1	4.241,5	0,1	116,4	2,7
10	14	3222	Gazteria eta Gizarte Ekintza <i>Juventud y Acción Comunitaria</i>	4.357,9	0,1	4.241,5	0,1	116,4	2,7
10	21		EUSKERA PLANAK <i>PLANES DE EUSKERA</i>	4.360,8	0,1	3.778,6	0,1	582,3	15,4
10	21	4711	Hizkuntza Politika <i>Política Lingüística</i>	4.360,8	0,1	3.778,6	0,1	582,3	15,4
10	22		EUSKARA SUSTAPENA <i>PROMOCIÓN DEL EUSKERA</i>	32.038,7	0,5	31.341,9	0,5	696,8	2,2
10	22	4711	Hizkuntza Politika <i>Política Lingüística</i>	28.109,2	0,4	27.384,0	0,4	725,2	2,6
10	22	5211	Euskadi Informazioaren Gizartean Plana <i>Plan Euskadi en la Sociedad de la Información</i>	3.929,6	0,1	3.957,9	0,1	-28,3	-0,7
10	23		KOORDINAZIOA <i>COORDINACIÓN</i>	1.861,0	0,0	1.817,8	0,0	43,2	2,4
10	23	4711	Hizkuntza Politika <i>Política Lingüística</i>	1.861,0	0,0	1.817,8	0,0	43,2	2,4
11			LURRALDE ANTOLAMENDU ETA INGURUMENA ORDENACION DEL TERRITORIO Y MEDIO AMBIENTE	103.352,0	1,6	100.740,0	1,6	2.612,0	2,6
11	01		KABINETEAREN ZUZENDARITZA <i>DIRECCIÓN DE GABINETE</i>	98,8	0,0	98,2	0,0	0,5	0,5
11	01	4420	Egitura eta Laguntza <i>Estructura y Apoyo</i>	98,8	0,0	98,2	0,0	0,5	0,5
11	02		ZERBITZU ZUZENDARITZA <i>DIRECCIÓN DE SERVICIOS</i>	4.383,3	0,1	4.019,3	0,1	364,0	9,1
11	02	4420	Egitura eta Laguntza <i>Estructura y Apoyo</i>	4.383,3	0,1	4.019,3	0,1	364,0	9,1
11	11		LURRALDE ANTOLAMENDUKO ZUZENDARITZA <i>DIRECCIÓN DE ORDENACIÓN DEL TERRITORIO</i>	4.977,3	0,1	4.527,8	0,1	449,4	9,9
11	11	4313	Lurralde Antolamendua <i>Ordenación Territorial</i>	4.977,3	0,1	4.527,8	0,1	449,4	9,9

MILA / MILES


SEKZIOA SECCION	ZERBITZUA SERVICIO	PROGRAMA PROGRAMA		2004	% GUZTIRA % TOTAL	2003	% GUZTIRA % TOTAL	ALDEA DIFERENCIA	%
11	12		BIODIBERSITATEKO ZUZEND. DIRECCIÓN DE BIODIVERSIDAD	9.326,6	0,1	8.408,9	0,1	917,8	10,9
11	12	4421	Ingurugiroaren Babesa Protección del Medio Ambiente	9.221,6	0,1	8.303,9	0,1	917,8	11,1
11	12	5211	Euskadi Informazioaren Gizartean Plana Plan Euskadi en la Sociedad de la Información	105,0	0,0	105,0	0,0	0,0	0,0
11	21		INGURUMENAREN KALITATEAREN ZUZENDARITZA DIRECCIÓN DE CALIDAD AMBIENTAL	21.076,0	0,3	21.286,0	0,3	-210,1	-1,0
11	21	4421	Ingurugiroaren Babesa Protección del Medio Ambiente	21.076,0	0,3	21.286,0	0,3	-210,1	-1,0
11	22		INGURUM.PLANGIN.PART.ETA KONTROLEKO ZUZENDARITZA D.PLANIFICACIÓN,PARTICIPACIÓN Y CONTROL AMBIENTAL	5.856,8	0,1	5.492,3	0,1	364,6	6,6
11	22	4421	Ingurugiroaren Babesa Protección del Medio Ambiente	5.856,8	0,1	5.492,3	0,1	364,6	6,6
11	23		UREN ZUZENDARITZA DIRECCIÓN DE AGUAS	57.633,2	0,9	56.907,5	0,9	725,8	1,3
11	23	5121	Uraren Plangintza eta Administrazioa Planificación y Administración Hidráulica	57.633,2	0,9	56.907,5	0,9	725,8	1,3
12			GARRAIO ETA HERRI LANAK TRANSPORTES Y OBRAS PÚBLICAS	187.856,0	2,8	179.872,0	2,9	7.984,0	4,4
12	01		ZERBITZU ZUZENDARITZA DIRECCIÓN DE SERVICIOS	4.540,6	0,1	4.426,8	0,1	113,9	2,6
12	01	5111	Egitura eta Laguntza Estructura y Apoyo	4.540,6	0,1	4.426,8	0,1	113,9	2,6
12	11		GARRAIO ZUZENDARITZA DIRECCIÓN DE TRANSPORTES	8.131,9	0,1	8.713,6	0,1	-581,6	-6,7
12	11	5142	Garraioaren Antolamendua Ordenación del Transporte	8.131,9	0,1	8.713,6	0,1	-581,6	-6,7
12	12		GARRAIO AZPIEGITURAREN ZUZENDARITZA DIRECCIÓN DE INFRAESTRUCTURAS DEL TRANSPORTE	138.272,7	2,1	131.889,8	2,1	6.382,9	4,8
12	12	5131	Trenbideak Ferrocarriles	85.028,1	1,3	80.444,8	1,3	4.583,4	5,7
12	12	5132	EAE-KO Trenbide Sare Berria Nueva Red Ferroviaria en la CAE	1.958,0	0,0	2.354,9	0,0	-397,0	-16,9
12	12	5133	Bilboko Hiri Trenbideak (BHT) Ferrocarril Metropolitano Bilbao (FMB)	48.367,3	0,7	47.796,6	0,8	570,7	1,2
12	12	5141	Bide-azpiegituren Plangintza eta Sustapena Planificación y Fomento de Infraestructura Viaria	788,7	0,0	932,9	0,0	-144,2	-15,5
12	12	5211	Euskadi Informazioaren Gizartean Plana Plan Euskadi en la Sociedad de la Información	2.130,6	0,0	360,6	0,0	1.770,0	490,8
12	13		PORTU ETA ITSAS ARAZOETARAKO ZUZENDARITZA DIRECCIÓN DE PUERTOS Y ASUNTOS MARÍTIMOS	31.908,1	0,5	30.398,4	0,5	1.509,7	5,0
12	13	5151	Portuen Administrazioa eta Itsas Gaiak Administración Portuaria y Asuntos Marítimos	31.908,1	0,5	30.398,4	0,5	1.509,7	5,0
12	14		METEOROLGIA ETA KLIMATOLOGIA ZUZENDARITZA DIRECCIÓN DE METEOROLOGÍA Y CLIMATOLOGÍA	5.002,7	0,1	4.443,5	0,1	559,2	12,6
12	14	5512	Meteorologia eta Klimatologia Meteorología y Climatología	5.002,7	0,1	4.443,5	0,1	559,2	12,6
13			NEKAZARITZA ETA ARRANTZA AGRICULTURA Y PESCA	142.504,0	2,1	139.758,0	2,3	2.746,0	2,0
13	01		SAILBURUAREN KABINETEKO ZUZENDARITZA DIRECCIÓN DE GABINETE DEL CONSEJERO	3.451,3	0,1	2.893,9	0,0	557,4	19,3
13	01	5211	Euskadi Informazioaren Gizartean Plana Plan Euskadi en la Sociedad de la Información	70,0	0,0	80,0	0,0	-10,0	-12,5
13	01	7110	Egitura eta Laguntza Estructura y Apoyo	3.381,3	0,1	2.813,9	0,0	567,4	20,2
13	02		ZERBITZU OROKORREN ZUZENDARITZA DIRECCIÓN DE SERVICIOS GENERALES	2.428,2	0,0	2.389,3	0,0	38,9	1,6
13	02	7110	Egitura eta Laguntza Estructura y Apoyo	2.428,2	0,0	2.389,3	0,0	38,9	1,6
13	03		NEKAZARITZA, ARRANTZA ETA ELIKADURAREN IKERKETA Z DIR. DE INVESTIGACIÓN AGROPESQUERA Y ALIMENTARIA	12.039,8	0,2	11.933,6	0,2	106,2	0,9
13	03	5211	Euskadi Informazioaren Gizartean Plana Plan Euskadi en la Sociedad de la Información	92,9	0,0	357,6	0,0	-264,7	-74,0

SEKZIOA SECCION	ZERBITZUA SERVICIO	PROGRAMA PROGRAMA		2004	% GUZTIRA % TOTAL	2003	% GUZTIRA % TOTAL	ALDEA DIFERENCIA	%
13	03	5411	Nekazaritza eta Arrantza Alorreko lker. eta Garap. <i>Investigación y Desarrollo Agropesquero</i>	11.946,9	0,2	11.575,9	0,2	371,0	3,2
13	11		NEKAZARITZA ETA ABELTZAINZTA ZUZENDARITZA <i>DIRECCIÓN DE AGRICULTURA Y GANADERÍA</i>	10.513,8	0,2	9.950,7	0,2	563,1	5,7
13	11	7111	Nekazaritza eta Landa-garapena <i>Agricultura y Desarrollo Rural</i>	10.513,8	0,2	9.950,7	0,2	563,1	5,7
13	12		NEKAZARITZAKO ELIKAGAI POLITIKA ETA IND. ZUZTZA. <i>DIRECCIÓN DE POLÍTICA E INDUSTRIA AGROALIMENTARIA</i>	23.258,3	0,3	21.779,5	0,4	1.478,8	6,8
13	12	5211	Euskadi Informazioaren Gizartean Plana <i>Plan Euskadi en la Sociedad de la Información</i>	1.337,1	0,0	1.093,0	0,0	244,1	22,3
13	12	7113	Nekazaritzako Elikagaien Sustapena <i>Promoción Agroalimentaria</i>	21.921,2	0,3	20.686,5	0,3	1.234,7	6,0
13	13		LANDA GARAPENAKO ZUZENDARITZA <i>DIRECCIÓN DE DESARROLLO RURAL</i>	12.652,0	0,2	10.949,5	0,2	1.702,5	15,5
13	13	5211	Euskadi Informazioaren Gizartean Plana <i>Plan Euskadi en la Sociedad de la Información</i>	150,0	0,0	162,2	0,0	-12,2	-7,5
13	13	7111	Nekazaritza eta Landa-garapena <i>Agricultura y Desarrollo Rural</i>	12.502,0	0,2	10.787,4	0,2	1.714,6	15,9
13	21		ARRANTZA ZUZENDARITZA <i>DIRECCIÓN DE PESCA</i>	21.225,5	0,3	21.930,7	0,4	-705,2	-3,2
13	21	7112	Arrantza <i>Pesca</i>	21.225,5	0,3	21.930,7	0,4	-705,2	-3,2
13	22		ARRANTZA ESKUALDEEN GARAPENAKO ZUZENDARITZA <i>DIRECCIÓN DE DESARROLLO DE ZONAS PESQUERAS</i>	6.592,0	0,1	7.587,7	0,1	-995,7	-13,1
13	22	7112	Arrantza <i>Pesca</i>	6.592,0	0,1	7.587,7	0,1	-995,7	-13,1
13	95		NOBEF ERAKUNDE ORDAINTZAILEA <i>ORGANISMO PAGADOR DEL FEOGA</i>	50.343,2	0,8	50.343,2	0,8	0,0	0,0
13	95	7111	Nekazaritza eta Landa-garapena <i>Agricultura y Desarrollo Rural</i>	50.343,2	0,8	50.343,2	0,8	0,0	0,0
20			INBERTSIO EKONOMIKO, SOZIALEI BURUZKO PLAN BEREZIA PLAN ESPECIAL INVERSIONES ECONÓMICAS Y SOCIALES	65.000,0	1,0	0,0	0,0	65.000,0	*****
20	01		INBERTSIO EKONOMIKO, SOZIALEI BURUZKO PLAN BEREZIA <i>PLAN ESPECIAL INVERSIONES ECONÓMICAS Y SOCIALES</i>	65.000,0	1,0	0,0	0,0	65.000,0	*****
20	01	1212	Ondarea eta Zerbitzu Orokorrak <i>Patrimonio y Servicios Generales</i>	6.000,0	0,1	0,0	0,0	6.000,0	*****
20	01	1411	Justizi Administrazioa <i>Administración de Justicia</i>	5.325,0	0,1	0,0	0,0	5.325,0	*****
20	01	4112	Osasun Finantzaketa eta Kontratazioa <i>Financiación y Contratación Sanitaria</i>	5.400,0	0,1	0,0	0,0	5.400,0	*****
20	01	4224	Araub. Bereziko Irakask. eta Helduen Hezk. Iraunk. <i>Enseñ. Rég.Especial y Educac.Permanente de Adultos</i>	8.400,0	0,1	0,0	0,0	8.400,0	*****
20	01	4312	Etxebizitza <i>Vivienda</i>	6.000,0	0,1	0,0	0,0	6.000,0	*****
20	01	4421	Ingurugiroaren Babesa <i>Protección del Medio Ambiente</i>	3.000,0	0,0	0,0	0,0	3.000,0	*****
20	01	4514	Historia eta Arte Ondarea <i>Patrimonio Histórico Artístico</i>	3.000,0	0,0	0,0	0,0	3.000,0	*****
20	01	5211	Euskadi Informazioaren Gizartean Plana <i>Plan Euskadi en la Sociedad de la Información</i>	8.875,0	0,1	0,0	0,0	8.875,0	*****
20	01	7311	Energia Garapena eta Politika <i>Política y Desarrollo Energético</i>	19.000,0	0,3	0,0	0,0	19.000,0	*****
51			LAN HARREMANETARAKO KONTSEILUA CONSEJO DE RELACIONES LABORALES	2.184,0	0,0	2.140,0	0,0	44,0	2,1
51	01		LAN HARREMANETARAKO KONTSEILUA <i>CONSEJO DE RELACIONES LABORALES</i>	2.184,0	0,0	2.140,0	0,0	44,0	2,1
51	01	3131	Gizarte Solaskidetzaren Garapena <i>Desarrollo de la Interlocución Social</i>	2.184,0	0,0	2.140,0	0,0	44,0	2,1
52			EKONOMIA ETA GIZARTE EUSKAL KONTSEILUA CONSEJO ECONÓMICO Y SOCIAL VASCO	1.592,0	0,0	1.560,0	0,0	32,0	2,1
52	01		EKONOMIA ETA GIZARTE EUSKAL KONTSEILUA <i>CONSEJO ECONÓMICO Y SOCIAL VASCO</i>	1.592,0	0,0	1.560,0	0,0	32,0	2,1
52	01	1124	Ekonomia eta Gizarte Euskal Kontseilua <i>Consejo Económico y Social Vasco</i>	1.592,0	0,0	1.560,0	0,0	32,0	2,1

MILA / MILES

SEKZIOA SECCION	ZERBITZUA SERVICIO	PROGRAMA PROGRAMA		2004	% GUZTIRA % TOTAL	2003	% GUZTIRA % TOTAL	ALDEA DIFERENCIA	%
53			KOOPERATIBEN GOREN KONTSEILUA CONSEJO SUPERIOR DE COOPERATIVAS	730,0	0,0	715,0	0,0	15,0	2,1
53	10		KOOPERATIBEN GOREN KONTSEILUA CONSEJO SUPERIOR DE COOPERATIVAS	730,0	0,0	715,0	0,0	15,0	2,1
53	10	3213	Kooperatiben Goren Kontseilua Consejo Superior de Cooperativas	730,0	0,0	715,0	0,0	15,0	2,1
54			HERRI KONTUEN EUSKAL EPAITEGIA TRIBUNAL VASCO DE CUENTAS PÚBLICAS	6.190,2	0,1	5.085,0	0,1	1.105,2	21,7
54	01		HERRI KONTUEN EUSKAL EPAITEGIA TRIBUNAL VASCO DE CUENTAS PÚBLICAS	6.190,2	0,1	5.085,0	0,1	1.105,2	21,7
54	01	1112	Herri Kontuen Euskal Epaitegia Tribunal Vasco de Cuentas Públicas	6.190,2	0,1	5.085,0	0,1	1.105,2	21,7
90			ZOR PUBLIKOA DEUDA PÚBLICA	232.692,0	3,5	228.000,0	3,7	4.692,0	2,1
90	01		EPE LUZEKO ZORPETZEA ENDEUDAMIENTO A LARGO PLAZO	232.692,0	3,5	228.000,0	3,7	4.692,0	2,1
90	01	0111	Zor Publikoa Deuda Pública	232.692,0	3,5	228.000,0	3,7	4.692,0	2,1
95			ERAKUNDEEN BALIABIDEAK ETA KONPROMISOAK RECURSOS Y COMPROMISOS INSTITUCIONALES	136.637,2	2,1	91.920,5	1,5	44.716,7	48,6
95	02		FORU ALDUNDIEN BESTELAKO TRANSFERENTZIAK OTRAS TRANSFERENCIAS DE LAS DIPUTACIONES FORALES	0,0	0,0	7.392,5	0,1	-7.392,5	-100,0
95	02	9119	Bestelako Finantza-harr.,Euskal Alor Publikoarekin Otras Relaciones Financieras con Sec. Públi. Vasco	0,0	0,0	7.392,5	0,1	-7.392,5	-100,0
95	09		ERAKUNDE KOMPROMISOAK COMPROMISOS INSTITUCIONALES	136.637,2	2,1	84.528,0	1,4	52.109,2	61,6
95	09	5112	Oinarritzko Azpiegiturak-IPLFPM Infraestructuras Básicas-PMAFIP	84.528,0	1,3	84.528,0	1,4	0,0	0,0
95	09	9119	Bestelako Finantza-harr.,Euskal Alor Publikoarekin Otras Relaciones Financieras con Sec. Públi. Vasco	52.109,2	0,8	0,0	0,0	52.109,2	*****
99			HAINBAT SAIL DIVERSOS DEPARTAMENTOS	91.629,4	1,4	68.844,2	1,1	22.785,2	33,1
99	09		ZERBITZU OROKORRAK SERVICIOS GENERALES	91.629,4	1,4	68.844,2	1,1	22.785,2	33,1
99	09	1221	Hainbat Sailen Gastuak Gastos Diversos Departamentos	70.938,2	1,1	50.734,0	0,8	20.204,1	39,8
99	09	1222	Kreditu Orokorra Crédito Global	13.151,2	0,2	10.149,0	0,2	3.002,3	29,6
99	09	5211	Euskadi Informazioaren Gizartean Plana Plan Euskadi en la Sociedad de la Información	7.540,0	0,1	7.961,2	0,1	-421,2	-5,3
			GUZTIRA TOTAL	6.661.621,0	100	6.185.000,0	100	476.621,0	7,7

2004



Sailkapen Organiko-Funtzional-Ekonomikoa
Clasificación Orgánica-Funcional-Económica

Administrazio Orokorra
Administración General

SEK.,PROGR. ETA KAPIT.EN ARABERAKO LABP. - GASTUA
RESUMEN POR SECCIÓN; PROGRAMA Y CAPÍTULO - GASTO

ORGANIKOA / ORGANICA

EKONOMIKOA / ECONOMICA

FUNTZIONALA / FUNCIONAL

MILA / MILES

SEKZIOA SECCION	PROGRAMA PROGRAMA		GUZTIRA TOTAL	KAPITULUAK CAPITULOS							
				1 Langile gastuak Gastos de personal	2 Funtzion. gastuak Gastos funciona.	3 Finantza gastuak Gastos financie.	4 Transf. arruntak Transfe. corrientes	6 Inbertsio errealak Inversio. reales	7 Kapital transf. Transfe. capital	8 F-aktiboen gehikuntza Aumento act.finan.	9 F-pasiboen gutxitzea Dism. pas. financier.
00		Legebiltzarra Parlamento									
00	1111	Legebiltzarra Parlamento	21.520				19.170		2.350		
		GUZTIRA TOTAL	21.520				19.170		2.350		

SEKZIOA SECCION	PROGRAMA PROGRAMA		GUZTIRA TOTAL	KAPITULUAK CAPITULOS							
				1 Langile gastuak <i>Gastos de personal</i>	2 Funtzion. gastuak <i>Gastos funciona.</i>	3 Finantza gastuak <i>Gastos financie.</i>	4 Transf. arruntak <i>Transfe. corrientes</i>	6 Inbertsio errealak <i>Inversio. reales</i>	7 Kapital transf. <i>Transfe. capital</i>	8 F-aktiboen gehikuntza <i>Aumento act.finan.</i>	9 F-pasiboen gutxitzea <i>Dism. pas. financier.</i>
01		Lehendakaritza <i>Presidencia</i>									
01	1121	Egitura eta Laguntza <i>Estructura y Apoyo</i>	7.688	3.097	2.831		1.610	114		36	
01	1122	Erakunde-komunikazioa <i>Comun.Instituc.</i>	2.087	786	1.202		6	92			
01	1311	Kanpo Harremanak <i>Acción Exterior</i>	9.436	3.035	2.300		3.160	550	391		
01	3221	Emak. Auk.Berd. <i>Igualdad Mujer</i>	2.652				2.652				
01	5211	EIGP <i>PESI</i>	247	105					143		
		GUZTIRA TOTAL	22.110	7.023	6.333		7.429	756	533	36	

MILA / MILES

SEKZIOA SECCION	PROGRAMA PROGRAMA		GUZTIRA TOTAL	KAPITULUAK CAPITULOS							
				1 Langile gastuak Gastos de personal	2 Funtzion. gastuak Gastos funciona.	3 Finantza gastuak Gastos financie.	4 Transf. arruntak Transfe. corrientes	6 Inbertsio errealak Inversio. reales	7 Kapital transf. Transfe. capital	8 F-aktiboen gehikuntza Aumento act.finan.	9 F-pasiboen gutxitzea Dism. pas. financier.
02		Lehendakariordetza Vicepresidencia									
02	1123	Lehendakariordetza Vicepresidencia	8.975	5.761	2.945			219		50	
02	5211	EIGP PESI	60					60			
		GUZTIRA TOTAL	9.035	5.761	2.945			279		50	

SEKZIOA SECCION	PROGRAMA PROGRAMA		GUZTIRA TOTAL	KAPITULUAK CAPITULOS							
				1 Langile gastuak Gastos de personal	2 Funtzion. gastuak Gastos funciona.	3 Finantza gastuak Gastos financie.	4 Transf. arruntak Transfe. corrientes	6 Inbertsio errealak Inversio. reales	7 Kapital transf. Transfe. capital	8 F-aktiboen gehikuntza Aumento act.finan.	9 F-pasiboen gutxitzea Dism. pas. financier.
03		Ogasun eta Herri Administrazioa <i>Hacienda y Administración Pública</i>									
03	1211	Egitura eta Laguntza <i>Estructura y Apoyo</i>	6.547	1.669	4.489			220		168	
03	1212	Ondarea, Z. O. <i>Patri. Serv.Gr.</i>	21.985	6.024	11.888			4.073			
03	1213	Funtzio Publik. <i>Función Pública</i>	6.924	2.716	572		3.626	9			
03	1214	Inform.Telekom. <i>Inform. teleco</i>	27.427	588	26.154			84		600	
03	1215	Adm. Ibilg. A. <i>Parque Móvil A.</i>	2.332	405	1.327			600			
03	4432	Lurraldeko Politika <i>Política Regional</i>	37.423	297	66				37.061		
03	4712	Adm.P. Hizk. N. <i>Norm.Ling.A.Pub</i>	9.972				9.972				
03	5211	EIGP <i>PESI</i>	8.358		8.268			90			
03	5511	Estatistika <i>Estadística</i>	7.948				7.310		638		
03	6111	Ekon./Gastu P. <i>Economía y Gasto Público</i>	7.657	6.243	1.230		183				
03	6112	Zerga-politika <i>Política Fiscal</i>	3.060	1.590	1.440			30			
03	6311	Finantza-Politika <i>Política Financiera</i>	6.770	1.252	1.033				4.486		
		GUZTIRA TOTAL	146.402	20.785	56.467		21.092	5.106	42.184	768	

SEKZIOA SECCION	PROGRAMA PROGRAMA		GUZTIRA TOTAL	KAPITULUAK CAPITULOS							
				1 Langile gastuak Gastos de personal	2 Funtzion. gastuak Gastos funciona.	3 Finantza gastuak Gastos financie.	4 Transf. arruntak Transfe. corrientes	6 Inbertsio errealak Inversio. reales	7 Kapital transf. Transfe. capital	8 F-aktiboen gehikuntza Aumento act.finan.	9 F-pasiboen gutxitzea Dism. pas. financier.
04		Hezkuntza, Unibertsitatea eta Ikerketa <i>Educación, Universidades e Investigación</i>									
04	4211	Egitura eta Laguntza <i>Estructura y Apoyo</i>	40.582	20.949	11.429		6	3.390		4.808	
04	4221	Haur eta Lehen Hezkuntza <i>Ed. Infantil y P</i>	561.153	305.071	4.169		221.327	24.235	6.352		
04	4222	BMH eta LH <i>Ed.Sec., Com.F.P</i>	743.676	395.592	35.036		270.844	32.853	9.350		
04	4223	Unib. Irakask. <i>Enseñanza Universitaria</i>	214.225		20		182.267		31.939		
04	4224	A.B.Irak.H.He.I <i>En.R.E. Ed.Adu.</i>	56.968	38.218	2.686		13.783	1.379	902		
04	4225	Hezkuntza Berr. <i>Innov. Educat.</i>	31.508	22.639	4.162		4.377	329			
04	4231	Hezkuntza Sustapena <i>Promoción Educativa</i>	90.108	11.829	28.456		49.822				
04	4715	Hezk.S.Euskald. <i>Eusk.Sist.Educ.</i>	43.657	29.225	3.174		10.669	589			
04	5211	EIGP <i>PESI</i>	8.850	1.560			900	4.940	1.450		
04	5412	Ikerketa <i>Investigación</i>	12.228		205		10.943	80	1.000		
		GUZTIRA TOTAL	1.802.955	825.083	89.338		764.938	67.795	50.993	4.808	

SEKZIOA SECCION	PROGRAMA PROGRAMA		GUZTIRA TOTAL	KAPITULUAK CAPITULOS							
				1 Langile gastuak Gastos de personal	2 Funtzion. gastuak Gastos funciona.	3 Finantza gastuak Gastos financie.	4 Transf. arruntak Transfe. corrientes	6 Inbertsio errealak Inversio. reales	7 Kapital transf. Transfe. capital	8 F-aktiboen gehikuntza Aumento act.finan.	9 F-pasiboen gutxitzea Dism. pas. financier.
05		Herrizaingoa Interior									
05	2211	Egitura eta Laguntza Estructura y apoyo	8.134	3.568	2.130		2.146	231		60	
05	2221	Trafik. Bide-H. Tráfico y Educación Vial	11.052	3.730	2.634		299	4.389			
05	2222	Ertzain. Prest. Form. Pol. Eusk.	9.399				9.344		55		
05	2223	Ertzaintza Zerbitzuan Ertzaintza en Servicio	446.174	302.710	110.372	113	1.665	27.548		3.767	
05	2231	Larrialdietako Laguntza Atención de Emergencias	5.835	1.281	2.606		423	1.525			
05	4611	Hauteskundeak Procesos Electorales	1.571	799	680			91			
05	5211	EIGP PESI	4.236		400			3.836			
05	6113	Joko eta Ikuskizunak Juego y Espectáculos	2.534	1.154	775		460	145			
		GUZTIRA TOTAL	488.936	313.243	119.597	113	14.336	37.765	55	3.827	

SEKZIOA SECCION	PROGRAMA PROGRAMA		GUZTIRA TOTAL	KAPITULUAK CAPITULOS							
				1 Langile gastuak Gastos de personal	2 Funtzion. gastuak Gastos funciona.	3 Finantza gastuak Gastos financie.	4 Transf. arruntak Transfe. corrientes	6 Inbertsio errealak Inversio. reales	7 Kapital transf. Transfe. capital	8 F-aktiboen gehikuntza Aumento act.finan.	9 F-pasiboen gutxitzea Dism. pas. financier.
06		Industri, Merkataritza eta Turismoa <i>Industria, Comercio y Turismo</i>									
06	4431	Kontsumoa <i>Consumo</i>	4.115	667	1.811		1.263	259	115		
06	5211	EIGP <i>PESI</i>	20.768				14.685	583	2.100	3.400	
06	5413	Teknologia <i>Tecnologia</i>	70.548	414	370		2.609	380	66.529	246	
06	7211	Egitura eta Laguntza <i>Estructura y Apoyo</i>	15.888	10.103	3.276			2.385		124	
06	7212	Industria Politika <i>Politica Industrial</i>	104.426	1.296	270		21.352		34.828	46.680	
06	7213	Ind.Adm.Segur. <i>Admón. Seg.Ind.</i>	4.030	941	783			306	2.000		
06	7311	Energ. Garap. P <i>Pol. Des. Energ</i>	2.993	232	120				2.640		
06	7511	Turismoa <i>Turismo</i>	16.389	639	7.441		2.888	550	4.835	35	
06	7612	Barne Merkataritza <i>Comercio Interior</i>	26.441	508	863		2.447		10.603	12.020	
06	7613	Kanpo Merkat. <i>Com. Exterior</i>	9.128	581	503		7.659			386	
		GUZTIRA TOTAL	274.725	15.381	15.438		52.902	4.463	123.651	62.891	

SEKZIOA SECCION	PROGRAMA PROGRAMA		GUZTIRA TOTAL	KAPITULUAK CAPITULOS								
				1 Langile gastuak Gastos de personal	2 Funtzion. gastuak Gastos funciona.	3 Finantza gastuak Gastos financie.	4 Transf. arruntak Transfe. corrientes	6 Inbertsio errealak Inversio. reales	7 Kapital transf. Transfe. capital	8 F-aktiboen gehikuntza Aumento act.finan.	9 F-pasiboen gutxitzea Dism. pas. financier.	
07		Etxebizitza eta Gizarte Gaiak <i>Vivienda y Asuntos Sociales</i>										
07	1312	Garapen Lankidetzak <i>Cooperación al Desarrollo</i>	31.316	316						31.000		
07	3122	Inmigrazioa <i>Inmigración</i>	6.002	236	1.161		4.605					
07	3123	Gizarte Zerbitzuak <i>Servicios Sociales</i>	14.950	885	2.323		11.742					
07	4311	Egitura eta Laguntza <i>Estructura y Apoyo</i>	2.506	1.583	849				2		72	
07	4312	Etxebizitza <i>Vivienda</i>	142.909	6.265	5.625	150	3.137	66.356	61.376			
		GUZTIRA TOTAL	197.682	9.284	9.958	150	19.484	66.358	92.376	72		

SEKZIOA SECCION	PROGRAMA PROGRAMA		GUZTIRA TOTAL	KAPITULUAK CAPITULOS							
				1 Langile gastuak Gastos de personal	2 Funtzion. gastuak Gastos funciona.	3 Finantza gastuak Gastos financie.	4 Transf. arruntak Transfe. corrientes	6 Inbertsio errealak Inversio. reales	7 Kapital transf. Transfe. capital	8 F-aktiboen gehikuntza Aumento act.finan.	9 F-pasiboen gutxitzea Dism. pas. financier.
08		Justizia, Lan eta Gizarte Segurantzza <i>Justicia, Empleo y Seguridad Social</i>									
08	1411	Justizi Administrazioa <i>Admon. justicia</i>	68.960	57.162	9.617			1.991		190	
08	1412	Justizia <i>Justicia</i>	33.042	5.789	17.535		8.198	760	759		
08	3111	Egitura eta Laguntza <i>Estructura y Apoyo</i>	6.628	3.215	2.910		69	374		60	
08	3112	Lan eta G.-s. <i>Trab.Seg.Social</i>	20.587	5.155	400		14.950	33	50		
08	3121	Gizartz. Famili <i>Inser. Familia</i>	181.827	706	1.047		179.074		1.000		
08	3211	Enplegua <i>Empleo</i>	42.028	758	15		39.288	600	967	400	
08	3212	Gizarte Ekonomia <i>Economía Social</i>	5.726	517	22		4.207		980		
08	3231	Prestakuntza <i>Formación</i>	21.038	607	31		20.400				
08	5211	EIGP <i>PESI</i>	421		421						
		GUZTIRA TOTAL	380.255	73.908	31.998		266.186	3.758	3.756	650	

SEKZIOA SECCION	PROGRAMA PROGRAMA		GUZTIRA TOTAL	KAPITULUAK CAPITULOS								
				1 Langile gastuak <i>Gastos de personal</i>	2 Funtzion. gastuak <i>Gastos funciona.</i>	3 Finantza gastuak <i>Gastos financie.</i>	4 Transf. arruntak <i>Transfe. corrientes</i>	6 Inbertsio errealak <i>Inversio. reales</i>	7 Kapital transf. <i>Transfe. capital</i>	8 F-aktiboen gehikuntza <i>Aumento act.finan.</i>	9 F-pasiboen gutxitzea <i>Dism. pas. financier.</i>	
09		Osasuna <i>Sanidad</i>										
09	4111	Adm.Orok.:e.l. <i>Ad.Gral.:Est.Ap</i>	19.101	8.016	5.316			5.498			271	
09	4112	O.Finan.Kontr. <i>Fina.Cont.Sani.</i>	1.629.179	10.178	1.565.411		400				53.190	
09	4113	Osasun Publikoa <i>Salud Publica</i>	23.354	15.526	6.838		820	170				
09	4114	Plangintza <i>Planificación</i>	5.828	2.760	349		2.601			119		
09	4115	Farmazia L. O. <i>Farmacia y P.o.</i>	463.563	1.442	997		461.124					
09	5211	EIGP <i>PESI</i>	3.102		200			2.000			902	
		GUZTIRA TOTAL	2.144.127	37.922	1.579.111		464.946	7.668		119	54.362	

SEKZIOA SECCION	PROGRAMA PROGRAMA		GUZTIRA TOTAL	KAPITULUAK CAPITULOS							
				1 Langile gastuak Gastos de personal	2 Funtzion. gastuak Gastos funciona.	3 Finantza gastuak Gastos financie.	4 Transf. arruntak Transfe. corrientes	6 Inbertsio errealak Inversio. reales	7 Kapital transf. Transfe. capital	8 F-aktiboen gehikuntza Aumento act.finan.	9 F-pasiboen gutxitzea Dism. pas. financier.
10		Kultura <i>Cultura</i>									
10	3222	Gazteria, G. E. <i>Juventud y A.C.</i>	4.358	774	1.169		1.797	15	602		
10	4241	Kirol Irakaskuntzak <i>Enseñanzas Deportivas</i>	2.827				2.743		84		
10	4511	Egitura eta Laguntza <i>Estructura y Apoyo</i>	4.780	1.994	1.173		1.170	392		51	
10	4512	Kirolak <i>Deportes</i>	7.025	897	629		5.421	78			
10	4513	Kultur Sork. Z. <i>Cr.Difus.Cultu.</i>	18.005	423	1.090		14.343	60	1.137	952	
10	4514	Historia eta Arte Ondarea <i>Patr.His.Artis.</i>	20.469	1.455	2.071		8.232	308	5.398	3.005	
10	4515	Gizarte Komunikabideak <i>Medios Com. So.</i>	107.782				103.796			3.986	
10	4711	Hizkuntza Politika <i>Política Lingüística</i>	34.331	2.067	2.021		29.869		375		
10	5211	EIGP <i>PESI</i>	3.930		540		1.202	2.188			
		GUZTIRA TOTAL	203.507	7.610	8.693		168.573	3.041	7.596	7.994	

SEKZIOA SECCION	PROGRAMA PROGRAMA		GUZTIRA TOTAL	KAPITULUAK CAPITULOS								
				1 Langile gastuak Gastos de personal	2 Funtzion. gastuak Gastos funciona.	3 Finantza gastuak Gastos financie.	4 Transf. arruntak Transfe. corrientes	6 Inbertsio errealak Inversio. reales	7 Kapital transf. Transfe. capital	8 F-aktiboen gehikuntza Aumento act.finan.	9 F-pasiboen gutxitzea Dism. pas. financier.	
11		Lurralde Antolamendu eta Ingurumena <i>Ordenacion del Territorio y Medio Ambiente</i>										
11	4313	Lurralde Antolamendua <i>Ordenación Territorial</i>	4.977	997	1.511		60		461		1.948	
11	4420	Egitura eta Laguntza <i>Estructura y Apoyo</i>	4.482	2.209	931			1.298			44	
11	4421	Ingurugiroaren Babesa <i>Protec.M.Ambie.</i>	36.154	3.335	7.143		10.095	2.872	6.560		6.150	
11	5121	Uraren Plang. <i>Pla.A.Hidrául.</i>	57.633	3.615	4.718			23.743	25.556			
11	5211	EIGP <i>PESI</i>	105		105							
		GUZTIRA TOTAL	103.352	10.156	14.408		10.155	27.913	32.577		8.142	

SEKZIOA SECCION	PROGRAMA PROGRAMA		GUZTIRA TOTAL	KAPITULUAK CAPITULOS							
				1 Langile gastuak Gastos de personal	2 Funtzion. gastuak Gastos funciona.	3 Finantza gastuak Gastos financie.	4 Transf. arruntak Transfe. corrientes	6 Inbertsio errealak Inversio. reales	7 Kapital transf. Transfe. capital	8 F-aktiboen gehikuntza Aumento act.finan.	9 F-pasiboen gutxitzea Dism. pas. financier.
12		Garraio eta Herri Lanak <i>Transportes y Obras Públicas</i>									
12	5111	Egitura eta Laguntza <i>Estructura y Apoyo</i>	4.541	1.902	2.065			511		62	
12	5131	Trenbideak <i>Ferrocarriles</i>	85.028	44	127	3	28.009	13.232	5.020	38.593	
12	5132	Trenbide S. B. <i>Nueva Red Ferro</i>	1.958		350			1.608			
12	5133	Bilboko Metroa <i>Metro Bilbao</i>	48.367	275	30	35	1.650	4.256		42.121	
12	5141	Bide-azpiegit. <i>Infraes. Viaria</i>	789	129	659						
12	5142	Garraioaren Antolamendua <i>Ordenación del Transporte</i>	8.132	406	1.662		3.962		1.320	781	
12	5151	Portuen Adm. <i>Admón. Portuaria</i>	31.908	2.078	3.869	18	966	19.216	2.761	3.000	
12	5211	EIGP <i>PESI</i>	2.131							2.131	
12	5512	Meteorologia K. <i>Meteorologia C.</i>	5.003	234	1.929			2.840			
		GUZTIRA TOTAL	187.856	5.069	10.691	57	34.587	41.663	9.101	86.688	

SEKZIOA SECCION	PROGRAMA PROGRAMA		GUZTIRA TOTAL	KAPITULUAK CAPITULOS							
				1 Langile gastuak <i>Gastos de personal</i>	2 Funtzion. gastuak <i>Gastos funciona.</i>	3 Finantza gastuak <i>Gastos financie.</i>	4 Transf. arruntak <i>Transfe. corrientes</i>	6 Inbertsio errealak <i>Inversio. reales</i>	7 Kapital transf. <i>Transfe. capital</i>	8 F-aktiboen gehikuntza <i>Aumento act.finan.</i>	9 F-pasiboen gutxitzea <i>Dism. pas. financier.</i>
13		Nekazaritza eta Arrantza <i>Agricultura y Pesca</i>									
13	5211	EIGP <i>PESI</i>	1.650		70				1.430	150	
13	5411	Nekaz.lk.Garap. <i>Inves.D.Agrope.</i>	11.947	206	406		9.963		801	570	
13	7110	Egitura eta Laguntza <i>Estructura y Apoyo</i>	5.809	2.220	2.582		203	282	451	72	
13	7111	Nekaz.,Landa-g. <i>Agricult. Rural</i>	73.359	1.953	2.365		61.682	4	6.933	423	
13	7112	Arrantza <i>Pesca</i>	27.818	3.564	1.657		4.665	740	17.192		
13	7113	Nek. Elik.Sustp <i>Promoción Agroalimentaria</i>	21.921	1.331	3.999		7.462		9.130		
		GUZTIRA TOTAL	142.504	9.274	11.079		83.975	1.025	35.936	1.215	

SEKZIOA SECCION	PROGRAMA PROGRAMA		GUZTIRA TOTAL	KAPITULUAK CAPITULOS						
				1 Langile gastuak Gastos de personal	2 Funtzion. gastuak Gastos funciona.	3 Finantza gastuak Gastos financie.	4 Transf. arruntak Transfe. corrientes	6 Inbertsio errealak Inversio. reales	7 Kapital transf. Transfe. capital	8 F-aktiboen gehikuntza Aumento act.finan.
20		Inbertsio Ekonomiko, Sozialei buruzko Plan Berezia <i>Plan Especial Inversiones Económicas y Sociales</i>								
20	1212	Ondarea, Z. O. <i>Patri. Serv.Gr.</i>	6.000					6.000		
20	1411	Justizi Administrazioa <i>Admon. justicia</i>	5.325					5.325		
20	4112	O.Finan.Kontr. <i>Fina.Cont.Sani.</i>	5.400							5.400
20	4224	A.B.Irak.H.He.I <i>En.R.E. Ed.Adu.</i>	8.400					8.400		
20	4312	Etxebizitza <i>Vivienda</i>	6.000					6.000		
20	4421	Ingurugiroaren Babesa <i>Protec.M.Ambie.</i>	3.000					3.000		
20	4514	Historia eta Arte Ondarea <i>Patr.His.Artis.</i>	3.000					3.000		
20	5211	EIGP <i>PESI</i>	8.875					8.875		
20	7311	Energ. Garap. P <i>Pol. Des. Energ</i>	19.000							19.000
		GUZTIRA TOTAL	65.000					40.600		24.400

SEKZIOA SECCION	PROGRAMA PROGRAMA		GUZTIRA TOTAL	KAPITULUAK CAPITULOS								
				1 Langile gastuak <i>Gastos de personal</i>	2 Funtzion. gastuak <i>Gastos funciona.</i>	3 Finantza gastuak <i>Gastos financie.</i>	4 Transf. arruntak <i>Transfe. corrientes</i>	6 Inbertsio errealak <i>Inversio. reales</i>	7 Kapital transf. <i>Transfe. capital</i>	8 F-aktiboen gehikuntza <i>Aumento act.finan.</i>	9 F-pasiboen gutxitzea <i>Dism. pas. financier.</i>	
51		Lan Harremanetarako Kontseilua <i>Consejo de Relaciones Laborales</i>										
51	3131	Gizart.Solakid. <i>Des. In. Soc</i>	2.184				2.089			95		
		GUZTIRA TOTAL	2.184				2.089			95		

MILA / MILES

SEKZIOA SECCION	PROGRAMA PROGRAMA		GUZTIRA TOTAL	KAPITULUAK CAPITULOS							
				1 Langile gastuak Gastos de personal	2 Funtzion. gastuak Gastos funciona.	3 Finantza gastuak Gastos financie.	4 Transf. arruntak Transfe. corrientes	6 Inbertsio errealak Inversio. reales	7 Kapital transf. Transfe. capital	8 F-aktiboen gehikuntza Aumento act.finan.	9 F-pasiboen gutxitzea Dism. pas. financier.
52		Ekonomia eta Gizarte Euskal Kontseilua <i>Consejo Económico y Social Vasco</i>									
52	1124	EGEK CESV	1.592				1.559		33		
		GUZTIRA TOTAL	1.592				1.559		33		

SEKZIOA SECCION	PROGRAMA PROGRAMA		GUZTIRA TOTAL	KAPITULUAK CAPITULOS								
				1 Langile gastuak <i>Gastos de personal</i>	2 Funtzion. gastuak <i>Gastos funciona.</i>	3 Finantza gastuak <i>Gastos financie.</i>	4 Transf. arruntak <i>Transfe. corrientes</i>	6 Inbertsio errealak <i>Inversio. reales</i>	7 Kapital transf. <i>Transfe. capital</i>	8 F-aktiboen gehikuntza <i>Aumento act.finan.</i>	9 F-pasiboen gutxitzea <i>Dism. pas. financier.</i>	
53		Kooperatiben Goren Kontseilua <i>Consejo Superior de Cooperativas</i>										
53	3213	Kooperatiben K. <i>Con.Supe.Coope.</i>	730				721			9		
		GUZTIRA TOTAL	730				721			9		

MILA / MILES

SEKZIOA SECCION	PROGRAMA PROGRAMA		GUZTIRA TOTAL	KAPITULUAK CAPITULOS							
				1 Langile gastuak Gastos de personal	2 Funtzion. gastuak Gastos funciona.	3 Finantza gastuak Gastos financie.	4 Transf. arruntak Transfe. corrientes	6 Inbertsio errealak Inversio. reales	7 Kapital transf. Transfe. capital	8 F-aktiboen gehikuntza Aumento act.finan.	9 F-pasiboen gutxitzea Dism. pas. financier.
54		Herri Kontuen Euskal Epaitegia <i>Tribunal Vasco de Cuentas Públicas</i>									
54	1112	H K E E TVCP	6.190				5.645		545		
		GUZTIRA TOTAL	6.190				5.645		545		

SEKZIOA SECCION	PROGRAMA PROGRAMA		GUZTIRA TOTAL	KAPITULUAK CAPITULOS								
				1 Langile gastuak <i>Gastos de personal</i>	2 Funtzion. gastuak <i>Gastos funciona.</i>	3 Finantza gastuak <i>Gastos financie.</i>	4 Transf. arruntak <i>Transfe. corrientes</i>	6 Inbertsio errealak <i>Inversio. reales</i>	7 Kapital transf. <i>Transfe. capital</i>	8 F-aktiboen gehikuntza <i>Aumento act.finan.</i>	9 F-pasiboen gutxitzea <i>Dism. pas. financier.</i>	
90		Zor Publikoa <i>Deuda Pública</i>										
90	0111	Zor Publikoa <i>Deuda Pública</i>	232.692		166	86.591						145.935
		GUZTIRA TOTAL	232.692		166	86.591						145.935

MILA / MILES

SEKZIOA SECCION	PROGRAMA PROGRAMA		GUZTIRA TOTAL	KAPITULUAK CAPITULOS								
				1 Langile gastuak Gastos de personal	2 Funtzion. gastuak Gastos funciona.	3 Finantza gastuak Gastos financie.	4 Transf. arruntak Transfe. corrientes	6 Inbertsio errealak Inversio. reales	7 Kapital transf. Transfe. capital	8 F-aktiboen gehikuntza Aumento act.finan.	9 F-pasiboen gutxitzea Dism. pas. financier.	
95		Erakundeen Baliabideak eta Konpromisoak <i>Recursos y Compromisos Institucionales</i>										
95	5112	IPLFPM <i>PMAFIP</i>	84.528					7.878	76.650			
95	9119	Euskal A. P. <i>S.P. Vasco</i>	52.109				52.109					
		GUZTIRA TOTAL	136.637				52.109	7.878	76.650			

SEKZIOA SECCION	PROGRAMA PROGRAMA		GUZTIRA TOTAL	KAPITULUAK CAPITULOS								
				1 Langile gastuak <i>Gastos de personal</i>	2 Funtzion. gastuak <i>Gastos funciona.</i>	3 Finantza gastuak <i>Gastos financie.</i>	4 Transf. arruntak <i>Transfe. corrientes</i>	6 Inbertsio errealak <i>Inversio. reales</i>	7 Kapital transf. <i>Transfe. capital</i>	8 F-aktiboen gehikuntza <i>Aumento act.finan.</i>	9 F-pasiboen gutxitzea <i>Dism. pas. financier.</i>	
99		Hainbat Sail <i>Diversos Departamentos</i>										
99	1221	Hainbat Sailen Gastuak <i>Gtos.Div.Dptos.</i>	70.938	52.687	15.152	18	1.245	1.803	34			
99	1222	Kreditu Orokorra <i>Crédito Global</i>	13.151					13.151				
99	5211	EIGP <i>PESI</i>	7.540					7.540				
		GUZTIRA TOTAL	91.629	52.687	15.152	18	1.245	22.494	34			

Administrazio Orokorra
Administración GeneralSEK./PROGR./KAPIT.EN ARABERAKO LABURP. - GASTUA
RESUMEN POR SECCIÓN; PROGRAMA; CAPÍTULO - GASTO

ORGANIKOA / ORGANICA

EKONOMIKOA / ECONOMICA

FUNTZIONALA / FUNCIONAL

MILA / MILES

SEKZIOA SECCION	PROGRAMA PROGRAMA	KAPITULUA CAPITULO		2004	GUZTIRA % TOTAL	2003	GUZTIRA % TOTAL	ALDEA DIFERENCIA	%
00			LEGEBILTZARRA PARLAMENTO	21.520,2	0,3	21.520,2	0,3	0,0	0,0
00	1111		LEGEBILTZARRA PARLAMENTO	21.520,2	0,3	21.520,2	0,3	0,0	0,0
00	1111	4	Gastu arruntetarako transf. eta dirulaguntzak Transferencias y subvenciones gastos corrientes	19.170,2	0,3	19.170,2	0,3	0,0	0,0
00	1111	7	Kapital eragiketetako transf. eta dirulaguntzak Transferencias y subvenciones operaciones capital	2.350,0	0,0	2.350,0	0,0	0,0	0,0
01			LEHENDAKARITZA PRESIDENCIA	22.110,0	0,3	20.819,0	0,3	1.291,0	6,2
01	1121		EGITURA ETA LAGUNTZA ESTRUCTURA Y APOYO	7.687,6	0,1	7.428,4	0,1	259,1	3,5
01	1121	1	Langile-gastuak Gastos de personal	3.097,0	0,0	3.016,9	0,0	80,1	2,7
01	1121	2	Funtzionamendu-gastuak Gastos de funcionamiento	2.830,8	0,0	2.565,7	0,0	265,2	10,3
01	1121	4	Gastu arruntetarako transf. eta dirulaguntzak Transferencias y subvenciones gastos corrientes	1.609,7	0,0	1.609,7	0,0	0,0	0,0
01	1121	6	Inbertsio errealak Inversiones reales	114,0	0,0	203,2	0,0	-89,2	-43,9
01	1121	8	Finantza-aktiboen gehikuntza Aumento de activos financieros	36,0	0,0	33,0	0,0	3,0	9,1
01	1122		ERAKUNDE-KOMUNIKAZIOA COMUNICACIÓN INSTITUCIONAL	2.086,7	0,0	2.146,6	0,0	-59,9	-2,8
01	1122	1	Langile-gastuak Gastos de personal	786,5	0,0	759,8	0,0	26,7	3,5
01	1122	2	Funtzionamendu-gastuak Gastos de funcionamiento	1.201,9	0,0	927,3	0,0	274,6	29,6
01	1122	4	Gastu arruntetarako transf. eta dirulaguntzak Transferencias y subvenciones gastos corrientes	6,3	0,0	6,9	0,0	-0,6	-9,1
01	1122	6	Inbertsio errealak Inversiones reales	92,0	0,0	452,6	0,0	-360,6	-79,7
01	1311		KANPO HARREMANAK ACCIÓN EXTERIOR	9.436,4	0,1	8.584,3	0,1	852,1	9,9
01	1311	1	Langile-gastuak Gastos de personal	3.035,3	0,0	2.275,7	0,0	759,5	33,4
01	1311	2	Funtzionamendu-gastuak Gastos de funcionamiento	2.299,8	0,0	2.875,0	0,0	-575,2	-20,0
01	1311	4	Gastu arruntetarako transf. eta dirulaguntzak Transferencias y subvenciones gastos corrientes	3.160,5	0,0	2.858,0	0,0	302,5	10,6
01	1311	6	Inbertsio errealak Inversiones reales	550,2	0,0	185,0	0,0	365,2	197,5
01	1311	7	Kapital eragiketetako transf. eta dirulaguntzak Transferencias y subvenciones operaciones capital	390,7	0,0	390,7	0,0	0,0	0,0
01	3221		EMAKUMEEN AUKERA BERDINTASUNA SUSTATZEA PROMOCIÓN DE IGUALDAD OPORTUNIDADES PARA LA MUJER	2.652,3	0,0	2.530,3	0,0	122,0	4,8
01	3221	4	Gastu arruntetarako transf. eta dirulaguntzak Transferencias y subvenciones gastos corrientes	2.652,3	0,0	2.530,3	0,0	122,0	4,8
01	5211		EUSKADI INFORMAZIOAREN GIZARTEAN PLANA PLAN EUSKADI EN LA SOCIEDAD DE LA INFORMACIÓN	247,1	0,0	129,4	0,0	117,7	90,9
01	5211	1	Langile-gastuak Gastos de personal	104,6	0,0	101,4	0,0	3,2	3,1
01	5211	7	Kapital eragiketetako transf. eta dirulaguntzak Transferencias y subvenciones operaciones capital	142,5	0,0	28,0	0,0	114,5	408,9
02			LEHENDAKARIORDETZA VICEPRESIDENCIA	9.035,0	0,1	9.305,0	0,2	-270,0	-2,9
02	1123		LEHENDAKARIORDETZA VICEPRESIDENCIA	8.975,0	0,1	9.248,5	0,1	-273,5	-3,0
02	1123	1	Langile-gastuak Gastos de personal	5.761,4	0,1	5.584,1	0,1	177,3	3,2

SEKZIOA SECCION	PROGRAMA PROGRAMA	KAPITULUA CAPITULO		2004	% GUZTIRA % TOTAL	2003	% GUZTIRA % TOTAL	ALDEA DIFERENCIA	%
02	1123	2	Funtzionamendu-gastuak <i>Gastos de funcionamiento</i>	2.944,9	0,0	2.915,3	0,0	29,6	1,0
02	1123	4	Gastu arruntetarako transf. eta dirulaguntzak <i>Transferencias y subvenciones gastos corrientes</i>	0,0	0,0	451,0	0,0	-451,0	-100,0
02	1123	6	Inbertsio errealak <i>Inversiones reales</i>	218,6	0,0	248,1	0,0	-29,5	-11,9
02	1123	8	Finantza-aktiboen gehikuntza <i>Aumento de activos financieros</i>	50,0	0,0	50,0	0,0	0,0	0,0
02	5211		EUSKADI INFORMAZIOAREN GIZARTEAN PLANA <i>PLAN EUSKADI EN LA SOCIEDAD DE LA INFORMACIÓN</i>	60,0	0,0	56,5	0,0	3,5	6,3
02	5211	6	Inbertsio errealak <i>Inversiones reales</i>	60,0	0,0	56,5	0,0	3,5	6,3
03			OGASUN ETA HERRI ADMINISTRAZIOA <i>HACIENDA Y ADMINISTRACIÓN PÚBLICA</i>	146.402,0	2,2	144.263,0	2,3	2.139,0	1,5
03	1211		EGITURA ETA LAGUNTZA <i>ESTRUCTURA Y APOYO</i>	6.546,5	0,1	6.245,8	0,1	300,7	4,8
03	1211	1	Langile-gastuak <i>Gastos de personal</i>	1.668,7	0,0	1.665,3	0,0	3,4	0,2
03	1211	2	Funtzionamendu-gastuak <i>Gastos de funcionamiento</i>	4.489,3	0,1	4.283,1	0,1	206,3	4,8
03	1211	6	Inbertsio errealak <i>Inversiones reales</i>	220,2	0,0	129,2	0,0	91,0	70,4
03	1211	8	Finantza-aktiboen gehikuntza <i>Aumento de activos financieros</i>	168,3	0,0	168,3	0,0	0,0	0,0
03	1212		ONDAREA ETA ZERBITZU OROKORRAK <i>PATRIMONIO Y SERVICIOS GENERALES</i>	21.984,7	0,3	22.368,1	0,4	-383,3	-1,7
03	1212	1	Langile-gastuak <i>Gastos de personal</i>	6.024,2	0,1	5.873,7	0,1	150,5	2,6
03	1212	2	Funtzionamendu-gastuak <i>Gastos de funcionamiento</i>	11.887,5	0,2	11.261,4	0,2	626,1	5,6
03	1212	6	Inbertsio errealak <i>Inversiones reales</i>	4.073,0	0,1	5.232,9	0,1	-1.159,9	-22,2
03	1213		F. PUBLIKOA, LANGILEEN HAUTAKETA ETA PRESTAKUNTZA <i>FUNCIÓN PÚBLICA, SELECCIÓN Y FORMACIÓN PERSONAL</i>	6.923,6	0,1	7.248,3	0,1	-324,8	-4,5
03	1213	1	Langile-gastuak <i>Gastos de personal</i>	2.716,2	0,0	2.629,5	0,0	86,8	3,3
03	1213	2	Funtzionamendu-gastuak <i>Gastos de funcionamiento</i>	572,5	0,0	605,5	0,0	-33,0	-5,5
03	1213	4	Gastu arruntetarako transf. eta dirulaguntzak <i>Transferencias y subvenciones gastos corrientes</i>	3.626,3	0,1	4.007,3	0,1	-381,0	-9,5
03	1213	6	Inbertsio errealak <i>Inversiones reales</i>	8,5	0,0	6,0	0,0	2,5	41,5
03	1214		INFORMATIKA ETA TELEKOMUNIKAZIOAK <i>INFORMÁTICA Y TELECOMUNICACIONES</i>	27.426,9	0,4	26.646,2	0,4	780,7	2,9
03	1214	1	Langile-gastuak <i>Gastos de personal</i>	588,5	0,0	571,7	0,0	16,8	2,9
03	1214	2	Funtzionamendu-gastuak <i>Gastos de funcionamiento</i>	26.154,4	0,4	24.241,1	0,4	1.913,3	7,9
03	1214	6	Inbertsio errealak <i>Inversiones reales</i>	84,0	0,0	1.833,4	0,0	-1.749,4	-95,4
03	1214	8	Finantza-aktiboen gehikuntza <i>Aumento de activos financieros</i>	600,0	0,0	0,0	0,0	600,0	*****
03	1215		ADMINISTRAZIOAREN IBILGAILUEN ATALA <i>PARQUE MÓVIL DE LA ADMINISTRACIÓN</i>	2.331,8	0,0	2.233,1	0,0	98,7	4,4
03	1215	1	Langile-gastuak <i>Gastos de personal</i>	404,8	0,0	393,1	0,0	11,7	3,0
03	1215	2	Funtzionamendu-gastuak <i>Gastos de funcionamiento</i>	1.327,0	0,0	1.300,0	0,0	27,0	2,1
03	1215	6	Inbertsio errealak <i>Inversiones reales</i>	600,0	0,0	540,0	0,0	60,0	11,1
03	4432		LURRALDEKO POLITIKA <i>POLÍTICA REGIONAL</i>	37.423,2	0,6	36.399,8	0,6	1.023,4	2,8
03	4432	1	Langile-gastuak <i>Gastos de personal</i>	296,8	0,0	283,3	0,0	13,4	4,7

MILA / MILES

SEKZIOA SECCION	PROGRAMA PROGRAMA	KAPITULUA CAPITULO		2004	% GUZTIRA % TOTAL	2003	% GUZTIRA % TOTAL	ALDEA DIFERENCIA	%
03	4432	2	Funtzionamendu-gastuak <i>Gastos de funcionamiento</i>	65,7	0,0	55,7	0,0	10,0	17,9
03	4432	7	Kapital eragiketetako transf. eta dirulaguntzak <i>Transferencias y subvenciones operaciones capital</i>	37.060,7	0,6	36.060,7	0,6	1.000,0	2,8
03	4712		ADMINISTRAZIO PUBLIKOAREN HIZKUNTZA NORMALKUNTZA <i>NORMALIZACIÓN LINGÜÍSTICA DE LA ADMÓN. PÚBLICA</i>	9.972,1	0,1	9.319,0	0,2	653,1	7,0
03	4712	4	Gastu arruntetarako transf. eta dirulaguntzak <i>Transferencias y subvenciones gastos corrientes</i>	9.972,1	0,1	9.319,0	0,2	653,1	7,0
03	5211		EUSKADI INFORMAZIOAREN GIZARTEAN PLANA <i>PLAN EUSKADI EN LA SOCIEDAD DE LA INFORMACIÓN</i>	8.358,2	0,1	9.940,5	0,2	-1.582,3	-15,9
03	5211	2	Funtzionamendu-gastuak <i>Gastos de funcionamiento</i>	8.268,2	0,1	8.940,5	0,1	-672,3	-7,5
03	5211	6	Inbertsio errealak <i>Inversiones reales</i>	90,0	0,0	1.000,0	0,0	-910,0	-91,0
03	5511		ESTADISTIKA <i>ESTADÍSTICA</i>	7.948,0	0,1	7.127,8	0,1	820,2	11,5
03	5511	4	Gastu arruntetarako transf. eta dirulaguntzak <i>Transferencias y subvenciones gastos corrientes</i>	7.309,9	0,1	6.489,2	0,1	820,7	12,6
03	5511	7	Kapital eragiketetako transf. eta dirulaguntzak <i>Transferencias y subvenciones operaciones capital</i>	638,1	0,0	638,5	0,0	-0,4	-0,1
03	6111		EKONOMIA ETA GASTU PUBLIKOA <i>ECONOMÍA Y GASTO PÚBLICO</i>	7.656,6	0,1	7.310,2	0,1	346,4	4,7
03	6111	1	Langile-gastuak <i>Gastos de personal</i>	6.243,2	0,1	6.061,5	0,1	181,7	3,0
03	6111	2	Funtzionamendu-gastuak <i>Gastos de funcionamiento</i>	1.230,1	0,0	1.084,9	0,0	145,1	13,4
03	6111	4	Gastu arruntetarako transf. eta dirulaguntzak <i>Transferencias y subvenciones gastos corrientes</i>	183,3	0,0	163,8	0,0	19,5	11,9
03	6112		ZERGA-POLITIKA <i>POLÍTICA FISCAL</i>	3.060,1	0,0	2.906,7	0,0	153,4	5,3
03	6112	1	Langile-gastuak <i>Gastos de personal</i>	1.590,2	0,0	1.545,6	0,0	44,6	2,9
03	6112	2	Funtzionamendu-gastuak <i>Gastos de funcionamiento</i>	1.439,9	0,0	1.361,1	0,0	78,8	5,8
03	6112	6	Inbertsio errealak <i>Inversiones reales</i>	30,0	0,0	0,0	0,0	30,0	*****
03	6311		FINANTZA-POLITIKA <i>POLÍTICA FINANCIERA</i>	6.770,4	0,1	6.517,5	0,1	252,9	3,9
03	6311	1	Langile-gastuak <i>Gastos de personal</i>	1.252,2	0,0	1.208,0	0,0	44,2	3,7
03	6311	2	Funtzionamendu-gastuak <i>Gastos de funcionamiento</i>	1.032,7	0,0	994,5	0,0	38,2	3,8
03	6311	7	Kapital eragiketetako transf. eta dirulaguntzak <i>Transferencias y subvenciones operaciones capital</i>	4.485,5	0,1	4.315,0	0,1	170,5	4,0
04			HEZKUNTZA, UNIBERTSITATEA ETA IKERKETA <i>EDUCACIÓN, UNIVERSIDADES E INVESTIGACIÓN</i>	1.802.955,0	27,1	1.710.000,0	27,6	92.955,0	5,4
04	4211		EGITURA ETA LAGUNTZA <i>ESTRUCTURA Y APOYO</i>	40.581,6	0,6	44.065,8	0,7	-3.484,2	-7,9
04	4211	1	Langile-gastuak <i>Gastos de personal</i>	20.949,3	0,3	20.130,7	0,3	818,6	4,1
04	4211	2	Funtzionamendu-gastuak <i>Gastos de funcionamiento</i>	11.428,8	0,2	6.407,2	0,1	5.021,6	78,4
04	4211	4	Gastu arruntetarako transf. eta dirulaguntzak <i>Transferencias y subvenciones gastos corrientes</i>	6,0	0,0	0,0	0,0	6,0	*****
04	4211	6	Inbertsio errealak <i>Inversiones reales</i>	3.389,5	0,1	12.719,9	0,2	-9.330,3	-73,4
04	4211	8	Finantza-aktiboen gehikuntza <i>Aumento de activos financieros</i>	4.808,0	0,1	4.808,1	0,1	-0,1	0,0
04	4221		HAUR ETA LEHEN HEZKUNTZA <i>EDUCACIÓN INFANTIL Y PRIMARIA</i>	561.152,8	8,4	519.759,4	8,4	41.393,4	8,0
04	4221	1	Langile-gastuak <i>Gastos de personal</i>	305.070,5	4,6	288.797,6	4,7	16.273,0	5,6
04	4221	2	Funtzionamendu-gastuak <i>Gastos de funcionamiento</i>	4.168,8	0,1	4.292,6	0,1	-123,8	-2,9

SEKZIOA SECCION	PROGRAMA PROGRAMA	KAPITULUA CAPITULO		2004	% GUZTIRA % TOTAL	2003	% GUZTIRA % TOTAL	ALDEA DIFERENCIA	%
04	4221	4	Gastu arruntetarako transf. eta dirulaguntzak <i>Transferencias y subvenciones gastos corrientes</i>	221.327,0	3,3	197.176,1	3,2	24.150,9	12,2
04	4221	6	Inbertsio errealak <i>Inversiones reales</i>	24.234,6	0,4	23.309,5	0,4	925,1	4,0
04	4221	7	Kapital eragiketarako transf. eta dirulaguntzak <i>Transferencias y subvenciones operaciones capital</i>	6.351,9	0,1	6.183,6	0,1	168,3	2,7
04	4222		BIGARREN M. HEZK. KONPENTS. ETA LANBIDE HEZIKETA <i>EDUC.SECUNDARIA, COMPENSATORIA Y FORMACIÓN PROFES.</i>	743.676,3	11,2	707.606,9	11,4	36.069,4	5,1
04	4222	1	Langile-gastuak <i>Gastos de personal</i>	395.592,2	5,9	376.116,4	6,1	19.475,8	5,2
04	4222	2	Funtzionamendu-gastuak <i>Gastos de funcionamiento</i>	35.036,5	0,5	36.528,6	0,6	-1.492,1	-4,1
04	4222	4	Gastu arruntetarako transf. eta dirulaguntzak <i>Transferencias y subvenciones gastos corrientes</i>	270.844,2	4,1	257.130,0	4,2	13.714,2	5,3
04	4222	6	Inbertsio errealak <i>Inversiones reales</i>	32.853,2	0,5	30.244,3	0,5	2.608,9	8,6
04	4222	7	Kapital eragiketarako transf. eta dirulaguntzak <i>Transferencias y subvenciones operaciones capital</i>	9.350,2	0,1	7.587,5	0,1	1.762,6	23,2
04	4223		UNIBERTSITATEKO IRAKASKUNTZA <i>ENSEÑANZA UNIVERSITARIA</i>	214.225,4	3,2	202.239,2	3,3	11.986,1	5,9
04	4223	2	Funtzionamendu-gastuak <i>Gastos de funcionamiento</i>	19,8	0,0	19,1	0,0	0,7	3,5
04	4223	4	Gastu arruntetarako transf. eta dirulaguntzak <i>Transferencias y subvenciones gastos corrientes</i>	182.266,5	2,7	172.722,4	2,8	9.544,1	5,5
04	4223	7	Kapital eragiketarako transf. eta dirulaguntzak <i>Transferencias y subvenciones operaciones capital</i>	31.939,0	0,5	29.497,7	0,5	2.441,3	8,3
04	4224		ARAUB. BEREZIKO IRAKASK. ETA HELDUEN HEZK. IRAUNK. <i>ENSEÑ. RÉG. ESPECIAL Y EDUCAC.PERMANENTE DE ADULTOS</i>	56.968,4	0,9	53.263,4	0,9	3.705,0	7,0
04	4224	1	Langile-gastuak <i>Gastos de personal</i>	38.217,7	0,6	36.205,2	0,6	2.012,5	5,6
04	4224	2	Funtzionamendu-gastuak <i>Gastos de funcionamiento</i>	2.686,5	0,0	2.564,0	0,0	122,5	4,8
04	4224	4	Gastu arruntetarako transf. eta dirulaguntzak <i>Transferencias y subvenciones gastos corrientes</i>	13.783,3	0,2	12.382,6	0,2	1.400,7	11,3
04	4224	6	Inbertsio errealak <i>Inversiones reales</i>	1.379,3	0,0	1.210,1	0,0	169,2	14,0
04	4224	7	Kapital eragiketarako transf. eta dirulaguntzak <i>Transferencias y subvenciones operaciones capital</i>	901,5	0,0	901,5	0,0	0,0	0,0
04	4225		HEZKUNTZA BERRITZEA ETA IRAKASLEAK ETENGABE PREST. <i>INNOVACIÓN EDUC. Y FORM. PERMAN. DEL PROFESORADO</i>	31.508,0	0,5	36.076,1	0,6	-4.568,1	-12,7
04	4225	1	Langile-gastuak <i>Gastos de personal</i>	22.639,4	0,3	21.029,3	0,3	1.610,1	7,7
04	4225	2	Funtzionamendu-gastuak <i>Gastos de funcionamiento</i>	4.162,2	0,1	4.017,5	0,1	144,7	3,6
04	4225	4	Gastu arruntetarako transf. eta dirulaguntzak <i>Transferencias y subvenciones gastos corrientes</i>	4.377,4	0,1	10.647,7	0,2	-6.270,3	-58,9
04	4225	6	Inbertsio errealak <i>Inversiones reales</i>	329,1	0,0	381,6	0,0	-52,6	-13,8
04	4231		HEZKUNTZA SUSTAPENA <i>PROMOCIÓN EDUCATIVA</i>	90.107,6	1,4	85.145,4	1,4	4.962,2	5,8
04	4231	1	Langile-gastuak <i>Gastos de personal</i>	11.829,3	0,2	11.338,7	0,2	490,6	4,3
04	4231	2	Funtzionamendu-gastuak <i>Gastos de funcionamiento</i>	28.456,5	0,4	25.779,1	0,4	2.677,4	10,4
04	4231	4	Gastu arruntetarako transf. eta dirulaguntzak <i>Transferencias y subvenciones gastos corrientes</i>	49.821,8	0,7	48.027,6	0,8	1.794,2	3,7
04	4715		HEZKUNTZA SISTEMAREN EUSKALDUNTZEA <i>EUSKALDUNIZACIÓN DEL SISTEMA EDUCATIVO</i>	43.657,1	0,7	42.236,4	0,7	1.420,7	3,4
04	4715	1	Langile-gastuak <i>Gastos de personal</i>	29.224,5	0,4	28.612,6	0,5	611,9	2,1
04	4715	2	Funtzionamendu-gastuak <i>Gastos de funcionamiento</i>	3.174,0	0,0	3.267,2	0,1	-93,1	-2,9

MILA / MILES

SEKZIOA SECCION	PROGRAMA PROGRAMA	KAPITULUA CAPITULO		2004	% GUZTIRA % TOTAL	2003	% GUZTIRA % TOTAL	ALDEA DIFERENCIA	%
04	4715	4	Gastu arruntetarako transf. eta dirulaguntzak <i>Transferencias y subvenciones gastos corrientes</i>	10.669,1	0,2	10.173,3	0,2	495,8	4,9
04	4715	6	Inbertsio errealak <i>Inversiones reales</i>	589,4	0,0	183,3	0,0	406,1	221,5
04	5211		EUSKADI INFORMAZIOAREN GIZARTEAN PLANA <i>PLAN EUSKADI EN LA SOCIEDAD DE LA INFORMACIÓN</i>	8.850,0	0,1	8.130,5	0,1	719,5	8,8
04	5211	1	Langile-gastuak <i>Gastos de personal</i>	1.560,0	0,0	0,0	0,0	1.560,0	*****
04	5211	4	Gastu arruntetarako transf. eta dirulaguntzak <i>Transferencias y subvenciones gastos corrientes</i>	900,0	0,0	0,0	0,0	900,0	*****
04	5211	6	Inbertsio errealak <i>Inversiones reales</i>	4.940,0	0,1	6.896,1	0,1	-1.956,1	-28,4
04	5211	7	Kapital eragiketetako transf. eta dirulaguntzak <i>Transferencias y subvenciones operaciones capital</i>	1.450,0	0,0	1.234,4	0,0	215,6	17,5
04	5412		IKERKETA <i>INVESTIGACIÓN</i>	12.227,8	0,2	11.476,8	0,2	751,0	6,5
04	5412	2	Funtzionamendu-gastuak <i>Gastos de funcionamiento</i>	205,0	0,0	160,0	0,0	45,0	28,1
04	5412	4	Gastu arruntetarako transf. eta dirulaguntzak <i>Transferencias y subvenciones gastos corrientes</i>	10.942,6	0,2	10.415,6	0,2	527,0	5,1
04	5412	6	Inbertsio errealak <i>Inversiones reales</i>	80,0	0,0	120,2	0,0	-40,2	-33,4
04	5412	7	Kapital eragiketetako transf. eta dirulaguntzak <i>Transferencias y subvenciones operaciones capital</i>	1.000,2	0,0	781,0	0,0	219,2	28,1
05			HERRIZAINGOA INTERIOR	488.936,0	7,3	445.112,0	7,2	43.824,0	9,8
05	2211		EGITURA ETA LAGUNTZA <i>ESTRUCTURA Y APOYO</i>	8.134,0	0,1	7.963,3	0,1	170,7	2,1
05	2211	1	Langile-gastuak <i>Gastos de personal</i>	3.567,8	0,1	3.478,0	0,1	89,8	2,6
05	2211	2	Funtzionamendu-gastuak <i>Gastos de funcionamiento</i>	2.129,6	0,0	2.097,5	0,0	32,1	1,5
05	2211	4	Gastu arruntetarako transf. eta dirulaguntzak <i>Transferencias y subvenciones gastos corrientes</i>	2.145,6	0,0	2.103,6	0,0	42,1	2,0
05	2211	6	Inbertsio errealak <i>Inversiones reales</i>	230,9	0,0	224,2	0,0	6,7	3,0
05	2211	8	Finantza-aktiboen gehikuntza <i>Aumento de activos financieros</i>	60,0	0,0	60,0	0,0	0,0	0,0
05	2221		TRAFIKOA ETA BIDE-HEZKUNTZA <i>TRAFICO Y EDUCACIÓN VIAL</i>	11.051,7	0,2	8.351,8	0,1	2.700,0	32,3
05	2221	1	Langile-gastuak <i>Gastos de personal</i>	3.729,8	0,1	3.622,8	0,1	107,0	3,0
05	2221	2	Funtzionamendu-gastuak <i>Gastos de funcionamiento</i>	2.634,5	0,0	2.595,5	0,0	38,9	1,5
05	2221	4	Gastu arruntetarako transf. eta dirulaguntzak <i>Transferencias y subvenciones gastos corrientes</i>	298,5	0,0	292,7	0,0	5,9	2,0
05	2221	6	Inbertsio errealak <i>Inversiones reales</i>	4.389,0	0,1	1.840,8	0,0	2.548,2	138,4
05	2222		ERTZAINZAREN PRESTAKUNTZA <i>FORMACIÓN DE LA POLICÍA DE EUSKADI</i>	9.399,2	0,1	10.093,0	0,2	-693,9	-6,9
05	2222	4	Gastu arruntetarako transf. eta dirulaguntzak <i>Transferencias y subvenciones gastos corrientes</i>	9.344,2	0,1	9.544,9	0,2	-200,8	-2,1
05	2222	7	Kapital eragiketetako transf. eta dirulaguntzak <i>Transferencias y subvenciones operaciones capital</i>	55,0	0,0	548,1	0,0	-493,1	-90,0
05	2223		ERTZAINTZA ZERBITZUAN <i>ERTZAINTZA EN SERVICIO</i>	446.174,0	6,7	402.710,0	6,5	43.463,9	10,8
05	2223	1	Langile-gastuak <i>Gastos de personal</i>	302.710,1	4,5	291.382,7	4,7	11.327,4	3,9
05	2223	2	Funtzionamendu-gastuak <i>Gastos de funcionamiento</i>	110.371,6	1,7	79.518,8	1,3	30.852,8	38,8
05	2223	3	Finantza-gastuak <i>Gastos financieros</i>	113,0	0,0	113,0	0,0	0,0	0,0
05	2223	4	Gastu arruntetarako transf. eta dirulaguntzak <i>Transferencias y subvenciones gastos corrientes</i>	1.664,8	0,0	1.664,8	0,0	0,0	0,0

SEKZIOA SECCION	PROGRAMA PROGRAMA	KAPITULUA CAPITULO		2004	% GUZTIRA % TOTAL	2003	% GUZTIRA % TOTAL	ALDEA DIFERENCIA	%
05	2223	6	Inbertsio errealak <i>Inversiones reales</i>	27.547,6	0,4	26.263,9	0,4	1.283,7	4,9
05	2223	8	Finantza-aktiboen gehikuntza <i>Aumento de activos financieros</i>	3.766,9	0,1	3.766,9	0,1	0,0	0,0
05	2231		LARRIALDIETAKO LAGUNTZA <i>ATENCIÓN DE EMERGENCIAS</i>	5.834,9	0,1	4.793,8	0,1	1.041,2	21,7
05	2231	1	Langile-gastuak <i>Gastos de personal</i>	1.281,3	0,0	1.250,8	0,0	30,5	2,4
05	2231	2	Funtzionamendu-gastuak <i>Gastos de funcionamiento</i>	2.605,9	0,0	2.567,4	0,0	38,5	1,5
05	2231	4	Gastu arruntetarako transf. eta dirulaguntzak <i>Transferencias y subvenciones gastos corrientes</i>	422,9	0,0	414,6	0,0	8,3	2,0
05	2231	6	Inbertsio errealak <i>Inversiones reales</i>	1.524,8	0,0	561,0	0,0	963,9	171,8
05	4611		HAUTESKUNDEAK <i>PROCESOS ELECTORALES</i>	1.571,3	0,0	5.346,8	0,1	-3.775,5	-70,6
05	4611	1	Langile-gastuak <i>Gastos de personal</i>	799,5	0,0	773,8	0,0	25,7	3,3
05	4611	2	Funtzionamendu-gastuak <i>Gastos de funcionamiento</i>	680,4	0,0	592,5	0,0	87,9	14,8
05	4611	4	Gastu arruntetarako transf. eta dirulaguntzak <i>Transferencias y subvenciones gastos corrientes</i>	0,0	0,0	3.950,0	0,1	-3.950,0	-100,0
05	4611	6	Inbertsio errealak <i>Inversiones reales</i>	91,5	0,0	30,6	0,0	60,9	199,4
05	5211		EUSKADI INFORMAZIOAREN GIZARTEAN PLANA <i>PLAN EUSKADI EN LA SOCIEDAD DE LA INFORMACIÓN</i>	4.236,4	0,1	3.379,6	0,1	856,8	25,4
05	5211	2	Funtzionamendu-gastuak <i>Gastos de funcionamiento</i>	400,0	0,0	388,8	0,0	11,2	2,9
05	5211	6	Inbertsio errealak <i>Inversiones reales</i>	3.836,4	0,1	2.990,8	0,0	845,6	28,3
05	6113		JOKO ETA IKUSKIZUNAK <i>JUEGO Y ESPECTACULOS</i>	2.534,5	0,0	2.473,6	0,0	60,8	2,5
05	6113	1	Langile-gastuak <i>Gastos de personal</i>	1.154,2	0,0	1.118,1	0,0	36,1	3,2
05	6113	2	Funtzionamendu-gastuak <i>Gastos de funcionamiento</i>	775,3	0,0	763,8	0,0	11,5	1,5
05	6113	4	Gastu arruntetarako transf. eta dirulaguntzak <i>Transferencias y subvenciones gastos corrientes</i>	460,0	0,0	451,0	0,0	9,0	2,0
05	6113	6	Inbertsio errealak <i>Inversiones reales</i>	144,9	0,0	140,7	0,0	4,2	3,0
06			INDUSTRI, MERKATARITZA ETA TURISMOA <i>INDUSTRIA, COMERCIO Y TURISMO</i>	274.725,0	4,1	274.609,0	4,4	116,0	0,0
06	4431		KONTSUMOA <i>CONSUMO</i>	4.115,0	0,1	3.591,2	0,1	523,8	14,6
06	4431	1	Langile-gastuak <i>Gastos de personal</i>	666,7	0,0	667,6	0,0	-1,0	-0,1
06	4431	2	Funtzionamendu-gastuak <i>Gastos de funcionamiento</i>	1.811,5	0,0	1.511,5	0,0	300,0	19,8
06	4431	4	Gastu arruntetarako transf. eta dirulaguntzak <i>Transferencias y subvenciones gastos corrientes</i>	1.262,5	0,0	1.191,1	0,0	71,4	6,0
06	4431	6	Inbertsio errealak <i>Inversiones reales</i>	259,4	0,0	109,4	0,0	150,0	137,1
06	4431	7	Kapital eragiketetako transf. eta dirulaguntzak <i>Transferencias y subvenciones operaciones capital</i>	114,9	0,0	111,6	0,0	3,4	3,0
06	5211		EUSKADI INFORMAZIOAREN GIZARTEAN PLANA <i>PLAN EUSKADI EN LA SOCIEDAD DE LA INFORMACIÓN</i>	20.767,8	0,3	17.783,1	0,3	2.984,7	16,8
06	5211	4	Gastu arruntetarako transf. eta dirulaguntzak <i>Transferencias y subvenciones gastos corrientes</i>	14.685,2	0,2	0,0	0,0	14.685,2	*****
06	5211	6	Inbertsio errealak <i>Inversiones reales</i>	582,5	0,0	6.825,8	0,1	-6.243,3	-91,5
06	5211	7	Kapital eragiketetako transf. eta dirulaguntzak <i>Transferencias y subvenciones operaciones capital</i>	2.100,0	0,0	1.202,0	0,0	898,0	74,7
06	5211	8	Finantza-aktiboen gehikuntza <i>Aumento de activos financieros</i>	3.400,0	0,1	9.755,2	0,2	-6.355,2	-65,1

MILA / MILES

SEKZIOA SECCION	PROGRAMA PROGRAMA	KAPITULUA CAPITULO		2004	% GUZTIRA % TOTAL	2003	% GUZTIRA % TOTAL	ALDEA DIFERENCIA	%
06	5413		TEKNOLOGIA TECNOLOGIA	70.547,5	1,1	69.029,7	1,1	1.517,8	2,2
06	5413	1	Langile-gastuak Gastos de personal	413,7	0,0	400,3	0,0	13,4	3,3
06	5413	2	Funtzionamendu-gastuak Gastos de funcionamiento	370,0	0,0	450,0	0,0	-80,0	-17,8
06	5413	4	Gastu arruntetarako transf. eta dirulaguntzak Transferencias y subvenciones gastos corrientes	2.609,0	0,0	2.380,5	0,0	228,5	9,6
06	5413	6	Inbertsio errealak Inversiones reales	380,0	0,0	0,0	0,0	380,0	*****
06	5413	7	Kapital eragiketetako transf. eta dirulaguntzak Transferencias y subvenciones operaciones capital	66.529,0	1,0	58.593,9	0,9	7.935,1	13,5
06	5413	8	Finantza-aktiboen gehikuntza Aumento de activos financieros	245,9	0,0	7.205,1	0,1	-6.959,2	-96,6
06	7211		EGITURA ETA LAGUNTZA ESTRUCTURA Y APOYO	15.888,0	0,2	14.909,9	0,2	978,1	6,6
06	7211	1	Langile-gastuak Gastos de personal	10.103,4	0,2	9.680,9	0,2	422,4	4,4
06	7211	2	Funtzionamendu-gastuak Gastos de funcionamiento	3.275,8	0,0	3.279,9	0,1	-4,1	-0,1
06	7211	6	Inbertsio errealak Inversiones reales	2.385,1	0,0	1.825,3	0,0	559,8	30,7
06	7211	8	Finantza-aktiboen gehikuntza Aumento de activos financieros	123,8	0,0	123,8	0,0	0,0	0,0
06	7212		INDUSTRIA POLITIKA POLÍTICA INDUSTRIAL	104.425,9	1,6	106.118,8	1,7	-1.692,9	-1,6
06	7212	1	Langile-gastuak Gastos de personal	1.296,1	0,0	1.347,9	0,0	-51,7	-3,8
06	7212	2	Funtzionamendu-gastuak Gastos de funcionamiento	270,1	0,0	270,1	0,0	0,0	0,0
06	7212	4	Gastu arruntetarako transf. eta dirulaguntzak Transferencias y subvenciones gastos corrientes	21.351,8	0,3	18.078,9	0,3	3.272,9	18,1
06	7212	7	Kapital eragiketetako transf. eta dirulaguntzak Transferencias y subvenciones operaciones capital	34.827,7	0,5	37.346,1	0,6	-2.518,4	-6,7
06	7212	8	Finantza-aktiboen gehikuntza Aumento de activos financieros	46.680,1	0,7	49.075,8	0,8	-2.395,7	-4,9
06	7213		INDUSTRIA ADMINISTRAZIOA ETA SEGURITASUNA ADMINISTRACION Y SEGURIDAD INDUSTRIAL	4.030,2	0,1	2.391,5	0,0	1.638,7	68,5
06	7213	1	Langile-gastuak Gastos de personal	941,0	0,0	911,3	0,0	29,7	3,3
06	7213	2	Funtzionamendu-gastuak Gastos de funcionamiento	783,2	0,0	680,2	0,0	103,0	15,1
06	7213	6	Inbertsio errealak Inversiones reales	306,0	0,0	0,0	0,0	306,0	*****
06	7213	7	Kapital eragiketetako transf. eta dirulaguntzak Transferencias y subvenciones operaciones capital	2.000,0	0,0	800,0	0,0	1.200,0	150,0
06	7311		ENERGIA GARAPENA ETA POLITIKA POLÍTICA Y DESARROLLO ENERGÉTICO	2.992,8	0,0	8.733,9	0,1	-5.741,0	-65,7
06	7311	1	Langile-gastuak Gastos de personal	232,3	0,0	227,5	0,0	4,8	2,1
06	7311	2	Funtzionamendu-gastuak Gastos de funcionamiento	120,1	0,0	61,8	0,0	58,3	94,3
06	7311	4	Gastu arruntetarako transf. eta dirulaguntzak Transferencias y subvenciones gastos corrientes	0,0	0,0	60,1	0,0	-60,1	-100,0
06	7311	7	Kapital eragiketetako transf. eta dirulaguntzak Transferencias y subvenciones operaciones capital	2.640,4	0,0	8.384,4	0,1	-5.744,0	-68,5
06	7511		TURISMOA TURISMO	16.388,7	0,2	16.129,4	0,3	259,3	1,6
06	7511	1	Langile-gastuak Gastos de personal	639,0	0,0	594,0	0,0	45,0	7,6
06	7511	2	Funtzionamendu-gastuak Gastos de funcionamiento	7.440,8	0,1	7.345,5	0,1	95,3	1,3
06	7511	4	Gastu arruntetarako transf. eta dirulaguntzak Transferencias y subvenciones gastos corrientes	2.888,1	0,0	3.180,6	0,1	-292,5	-9,2

SEKZIOA SECCION	PROGRAMA PROGRAMA	KAPITULUA CAPITULO		2004	% GUZTIRA % TOTAL	2003	% GUZTIRA % TOTAL	ALDEA DIFERENCIA	%
06	7511	6	Inbertsio errealak <i>Inversiones reales</i>	550,0	0,0	721,2	0,0	-171,2	-23,7
06	7511	7	Kapital eragiketako transf. eta dirulaguntzak <i>Transferencias y subvenciones operaciones capital</i>	4.835,5	0,1	3.588,2	0,1	1.247,3	34,8
06	7511	8	Finantza-aktiboen gehikuntza <i>Aumento de activos financieros</i>	35,4	0,0	700,0	0,0	-664,6	-94,9
06	7612		BARNE MERKATARITZA <i>COMERCIO INTERIOR</i>	26.441,2	0,4	26.046,4	0,4	394,7	1,5
06	7612	1	Langile-gastuak <i>Gastos de personal</i>	508,0	0,0	495,4	0,0	12,7	2,6
06	7612	2	Funtzionamendu-gastuak <i>Gastos de funcionamiento</i>	863,2	0,0	768,7	0,0	94,5	12,3
06	7612	4	Gastu arruntetarako transf. eta dirulaguntzak <i>Transferencias y subvenciones gastos corrientes</i>	2.446,7	0,0	2.257,9	0,0	188,8	8,4
06	7612	7	Kapital eragiketako transf. eta dirulaguntzak <i>Transferencias y subvenciones operaciones capital</i>	10.603,2	0,2	10.504,5	0,2	98,7	0,9
06	7612	8	Finantza-aktiboen gehikuntza <i>Aumento de activos financieros</i>	12.020,0	0,2	12.020,0	0,2	0,0	0,0
06	7613		KANPO MERKATAREN SUSTAPENA ETA LANKIDETZA EKON. <i>PROMOCIÓN COMERCIO EXTERIOR Y COOPERA. ECONOMICA</i>	9.128,0	0,1	9.875,2	0,2	-747,2	-7,6
06	7613	1	Langile-gastuak <i>Gastos de personal</i>	580,5	0,0	502,5	0,0	78,1	15,5
06	7613	2	Funtzionamendu-gastuak <i>Gastos de funcionamiento</i>	503,0	0,0	503,1	0,0	-0,1	0,0
06	7613	4	Gastu arruntetarako transf. eta dirulaguntzak <i>Transferencias y subvenciones gastos corrientes</i>	7.658,5	0,1	7.096,7	0,1	561,9	7,9
06	7613	8	Finantza-aktiboen gehikuntza <i>Aumento de activos financieros</i>	385,9	0,0	1.773,0	0,0	-1.387,1	-78,2
07			ETXEBIZITZA ETA GIZARTE GAIAK VIVIENDA Y ASUNTOS SOCIALES	197.682,0	3,0	186.761,0	3,0	10.921,0	5,8
07	1312		GARAPEN LANKIDETZA <i>COOPERACIÓN AL DESARROLLO</i>	31.315,5	0,5	30.807,2	0,5	508,3	1,6
07	1312	1	Langile-gastuak <i>Gastos de personal</i>	315,5	0,0	307,2	0,0	8,3	2,7
07	1312	7	Kapital eragiketako transf. eta dirulaguntzak <i>Transferencias y subvenciones operaciones capital</i>	31.000,0	0,5	30.500,0	0,5	500,0	1,6
07	3122		INMIGRAZIOA <i>INMIGRACIÓN</i>	6.001,5	0,1	6.077,0	0,1	-75,4	-1,2
07	3122	1	Langile-gastuak <i>Gastos de personal</i>	235,6	0,0	227,0	0,0	8,6	3,8
07	3122	2	Funtzionamendu-gastuak <i>Gastos de funcionamiento</i>	1.160,7	0,0	1.622,1	0,0	-461,4	-28,4
07	3122	4	Gastu arruntetarako transf. eta dirulaguntzak <i>Transferencias y subvenciones gastos corrientes</i>	4.605,2	0,1	4.227,8	0,1	377,4	8,9
07	3123		GIZARTE ZERBITZUAK <i>SERVICIOS SOCIALES</i>	14.949,8	0,2	14.978,0	0,2	-28,2	-0,2
07	3123	1	Langile-gastuak <i>Gastos de personal</i>	884,9	0,0	858,0	0,0	26,9	3,1
07	3123	2	Funtzionamendu-gastuak <i>Gastos de funcionamiento</i>	2.323,1	0,0	1.875,5	0,0	447,6	23,9
07	3123	4	Gastu arruntetarako transf. eta dirulaguntzak <i>Transferencias y subvenciones gastos corrientes</i>	11.741,8	0,2	12.244,5	0,2	-502,7	-4,1
07	4311		EGITURA ETA LAGUNTZA <i>ESTRUCTURA Y APOYO</i>	2.506,0	0,0	3.019,5	0,0	-513,6	-17,0
07	4311	1	Langile-gastuak <i>Gastos de personal</i>	1.582,9	0,0	1.538,9	0,0	44,0	2,9
07	4311	2	Funtzionamendu-gastuak <i>Gastos de funcionamiento</i>	849,0	0,0	550,5	0,0	298,4	54,2
07	4311	6	Inbertsio errealak <i>Inversiones reales</i>	2,0	0,0	858,0	0,0	-856,0	-99,8
07	4311	8	Finantza-aktiboen gehikuntza <i>Aumento de activos financieros</i>	72,1	0,0	72,1	0,0	0,0	0,0
07	4312		ETXEBIZITZA VIVIENDA	142.909,1	2,1	131.879,2	2,1	11.029,9	8,4

MILA / MILES

SEKZIOA SECCION	PROGRAMA PROGRAMA	KAPITULUA CAPITULO		2004	% GUZTIRA % TOTAL	2003	% GUZTIRA % TOTAL	ALDEA DIFERENCIA	%
07	4312	1	Langile-gastuak <i>Gastos de personal</i>	6.265,3	0,1	6.080,8	0,1	184,6	3,0
07	4312	2	Funtzionamendu-gastuak <i>Gastos de funcionamiento</i>	5.625,1	0,1	5.503,7	0,1	121,4	2,2
07	4312	3	Finantza-gastuak <i>Gastos financieros</i>	150,0	0,0	150,0	0,0	0,0	0,0
07	4312	4	Gastu arruntetarako transf. eta dirulaguntzak <i>Transferencias y subvenciones gastos corrientes</i>	3.136,6	0,0	2.575,7	0,0	560,8	21,8
07	4312	6	Inbertsio errealak <i>Inversiones reales</i>	66.355,9	1,0	64.333,7	1,0	2.022,2	3,1
07	4312	7	Kapital eragiketetako transf. eta dirulaguntzak <i>Transferencias y subvenciones operaciones capital</i>	61.376,2	0,9	53.235,4	0,9	8.140,8	15,3
08			JUSTIZIA, LAN ETA GIZARTE SEGURANTZA JUSTICIA, EMPLEO Y SEGURIDAD SOCIAL	380.255,0	5,7	348.297,0	5,6	31.958,0	9,2
08	1411		JUSTIZI ADMINISTRAZIOA <i>ADMINISTRACION DE JUSTICIA</i>	68.959,7	1,0	70.953,7	1,1	-1.994,0	-2,8
08	1411	1	Langile-gastuak <i>Gastos de personal</i>	57.161,5	0,9	54.938,7	0,9	2.222,8	4,0
08	1411	2	Funtzionamendu-gastuak <i>Gastos de funcionamiento</i>	9.617,5	0,1	8.368,4	0,1	1.249,1	14,9
08	1411	6	Inbertsio errealak <i>Inversiones reales</i>	1.991,1	0,0	7.316,1	0,1	-5.325,0	-72,8
08	1411	8	Finantza-aktiboen gehikuntza <i>Aumento de activos financieros</i>	189,7	0,0	330,6	0,0	-140,9	-42,6
08	1412		JUSTIZIA <i>JUSTICIA</i>	33.041,7	0,5	26.871,1	0,4	6.170,7	23,0
08	1412	1	Langile-gastuak <i>Gastos de personal</i>	5.788,9	0,1	3.014,2	0,0	2.774,7	92,1
08	1412	2	Funtzionamendu-gastuak <i>Gastos de funcionamiento</i>	17.535,3	0,3	14.939,1	0,2	2.596,2	17,4
08	1412	4	Gastu arruntetarako transf. eta dirulaguntzak <i>Transferencias y subvenciones gastos corrientes</i>	8.198,3	0,1	7.182,7	0,1	1.015,6	14,1
08	1412	6	Inbertsio errealak <i>Inversiones reales</i>	760,0	0,0	805,0	0,0	-45,0	-5,6
08	1412	7	Kapital eragiketetako transf. eta dirulaguntzak <i>Transferencias y subvenciones operaciones capital</i>	759,2	0,0	930,0	0,0	-170,8	-18,4
08	3111		EGITURA ETA LAGUNTZA <i>ESTRUCTURA Y APOYO</i>	6.627,7	0,1	6.448,3	0,1	179,4	2,8
08	3111	1	Langile-gastuak <i>Gastos de personal</i>	3.214,6	0,0	3.130,3	0,1	84,3	2,7
08	3111	2	Funtzionamendu-gastuak <i>Gastos de funcionamiento</i>	2.910,2	0,0	2.750,3	0,0	159,9	5,8
08	3111	4	Gastu arruntetarako transf. eta dirulaguntzak <i>Transferencias y subvenciones gastos corrientes</i>	69,1	0,0	68,0	0,0	1,1	1,6
08	3111	6	Inbertsio errealak <i>Inversiones reales</i>	373,8	0,0	357,4	0,0	16,4	4,6
08	3111	8	Finantza-aktiboen gehikuntza <i>Aumento de activos financieros</i>	60,0	0,0	142,3	0,0	-82,3	-57,8
08	3112		LAN ETA GIZARTE SEGURANTZA ETA LANEKO OSASUNA <i>TRABAJO Y SEGURIDAD SOCIAL Y SALUD LABORAL</i>	20.586,8	0,3	18.338,1	0,3	2.248,7	12,3
08	3112	1	Langile-gastuak <i>Gastos de personal</i>	5.154,5	0,1	5.004,4	0,1	150,1	3,0
08	3112	2	Funtzionamendu-gastuak <i>Gastos de funcionamiento</i>	399,6	0,0	490,1	0,0	-90,5	-18,5
08	3112	4	Gastu arruntetarako transf. eta dirulaguntzak <i>Transferencias y subvenciones gastos corrientes</i>	14.949,7	0,2	12.739,1	0,2	2.210,6	17,4
08	3112	6	Inbertsio errealak <i>Inversiones reales</i>	33,0	0,0	43,9	0,0	-10,9	-24,7
08	3112	7	Kapital eragiketetako transf. eta dirulaguntzak <i>Transferencias y subvenciones operaciones capital</i>	50,0	0,0	60,6	0,0	-10,6	-17,5
08	3121		GIZARTERATZEA ETA FAMILIA PLANA <i>INSERCIÓN SOCIAL Y PLAN DE FAMILIA</i>	181.827,1	2,7	160.517,5	2,6	21.309,6	13,3
08	3121	1	Langile-gastuak <i>Gastos de personal</i>	706,4	0,0	686,4	0,0	20,0	2,9

SEKZIOA SECCION	PROGRAMA PROGRAMA	KAPITULUA CAPITULO		2004	% GUZTIRA % TOTAL	2003	% GUZTIRA % TOTAL	ALDEA DIFERENCIA	%
08	3121	2	Funtzionamendu-gastuak <i>Gastos de funcionamiento</i>	1.047,1	0,0	1.031,1	0,0	16,0	1,6
08	3121	4	Gastu arruntetarako transf. eta dirulaguntzak <i>Transferencias y subvenciones gastos corrientes</i>	179.073,6	2,7	158.800,1	2,6	20.273,6	12,8
08	3121	7	Kapital eragiketetako transf. eta dirulaguntzak <i>Transferencias y subvenciones operaciones capital</i>	1.000,0	0,0	0,0	0,0	1.000,0	*****
08	3211		ENPLEGUA EMPLEO	42.027,7	0,6	37.905,5	0,6	4.122,2	10,9
08	3211	1	Langile-gastuak <i>Gastos de personal</i>	758,4	0,0	731,3	0,0	27,2	3,7
08	3211	2	Funtzionamendu-gastuak <i>Gastos de funcionamiento</i>	14,5	0,0	14,2	0,0	0,3	2,0
08	3211	4	Gastu arruntetarako transf. eta dirulaguntzak <i>Transferencias y subvenciones gastos corrientes</i>	39.288,2	0,6	36.490,5	0,6	2.797,7	7,7
08	3211	6	Inbertsio errealak <i>Inversiones reales</i>	600,0	0,0	0,0	0,0	600,0	*****
08	3211	7	Kapital eragiketetako transf. eta dirulaguntzak <i>Transferencias y subvenciones operaciones capital</i>	966,5	0,0	669,5	0,0	297,0	44,4
08	3211	8	Finantza-aktiboen gehikuntza <i>Aumento de activos financieros</i>	400,0	0,0	0,0	0,0	400,0	*****
08	3212		GIZARTE EKONOMIA ECONOMIA SOCIAL	5.725,9	0,1	5.707,2	0,1	18,8	0,3
08	3212	1	Langile-gastuak <i>Gastos de personal</i>	517,1	0,0	499,1	0,0	18,0	3,6
08	3212	2	Funtzionamendu-gastuak <i>Gastos de funcionamiento</i>	21,8	0,0	21,4	0,0	0,4	2,0
08	3212	4	Gastu arruntetarako transf. eta dirulaguntzak <i>Transferencias y subvenciones gastos corrientes</i>	4.207,0	0,1	4.207,0	0,1	0,0	0,0
08	3212	7	Kapital eragiketetako transf. eta dirulaguntzak <i>Transferencias y subvenciones operaciones capital</i>	980,0	0,0	979,7	0,0	0,3	0,0
08	3231		PRESTAKUNTZA FORMACION	21.037,7	0,3	21.014,7	0,3	22,9	0,1
08	3231	1	Langile-gastuak <i>Gastos de personal</i>	607,0	0,0	586,3	0,0	20,6	3,5
08	3231	2	Funtzionamendu-gastuak <i>Gastos de funcionamiento</i>	30,9	0,0	30,3	0,0	0,6	2,0
08	3231	4	Gastu arruntetarako transf. eta dirulaguntzak <i>Transferencias y subvenciones gastos corrientes</i>	20.399,8	0,3	20.398,1	0,3	1,7	0,0
08	5211		EUSKADI INFORMAZIOAREN GIZARTEAN PLANA PLAN EUSKADI EN LA SOCIEDAD DE LA INFORMACION	420,7	0,0	540,9	0,0	-120,2	-22,2
08	5211	2	Funtzionamendu-gastuak <i>Gastos de funcionamiento</i>	420,7	0,0	420,7	0,0	0,0	0,0
08	5211	8	Finantza-aktiboen gehikuntza <i>Aumento de activos financieros</i>	0,0	0,0	120,2	0,0	-120,2	-100,0
09			OSASUNA SANIDAD	2.144.127,0	32,2	2.005.005,0	32,4	139.122,0	6,9
09	4111		ADMINISTRAZIO OROKORRA: EGITURA ETA LAGUNTZA ADMINISTRACION GENERAL: ESTRUCTURA Y APOYO	19.100,5	0,3	14.933,9	0,2	4.166,6	27,9
09	4111	1	Langile-gastuak <i>Gastos de personal</i>	8.016,3	0,1	7.882,8	0,1	133,6	1,7
09	4111	2	Funtzionamendu-gastuak <i>Gastos de funcionamiento</i>	5.316,1	0,1	4.981,2	0,1	334,9	6,7
09	4111	6	Inbertsio errealak <i>Inversiones reales</i>	5.497,6	0,1	1.799,5	0,0	3.698,1	205,5
09	4111	8	Finantza-aktiboen gehikuntza <i>Aumento de activos financieros</i>	270,5	0,0	270,5	0,0	0,0	0,0
09	4112		OSASUN FINANTZAKETA ETA KONTRATAZIOA FINANCIACION Y CONTRATACION SANITARIA	1.629.178,9	24,5	1.535.371,6	24,8	93.807,3	6,1
09	4112	1	Langile-gastuak <i>Gastos de personal</i>	10.177,9	0,2	10.465,2	0,2	-287,3	-2,7
09	4112	2	Funtzionamendu-gastuak <i>Gastos de funcionamiento</i>	1.565.411,5	23,5	1.470.196,4	23,8	95.215,1	6,5
09	4112	4	Gastu arruntetarako transf. eta dirulaguntzak <i>Transferencias y subvenciones gastos corrientes</i>	400,0	0,0	618,9	0,0	-218,9	-35,4

MILA / MILES

SEKZIOA SECCION	PROGRAMA PROGRAMA	KAPITULUA CAPITULO		2004	% GUZTIRA % TOTAL	2003	% GUZTIRA % TOTAL	ALDEA DIFERENCIA	%
09	4112	8	Finantza-aktiboen gehikuntza <i>Aumento de activos financieros</i>	53.189,6	0,8	54.091,1	0,9	-901,5	-1,7
09	4113		OSASUN PUBLIKOA <i>SALUD PÚBLICA</i>	23.354,2	0,4	21.269,1	0,3	2.085,2	9,8
09	4113	1	Langile-gastuak <i>Gastos de personal</i>	15.525,8	0,2	15.090,7	0,2	435,2	2,9
09	4113	2	Funtzionamendu-gastuak <i>Gastos de funcionamiento</i>	6.837,7	0,1	5.142,4	0,1	1.695,3	33,0
09	4113	4	Gastu arruntetarako transf. eta dirulaguntzak <i>Transferencias y subvenciones gastos corrientes</i>	820,3	0,0	791,2	0,0	29,0	3,7
09	4113	6	Inbertsio errealak <i>Inversiones reales</i>	170,4	0,0	244,7	0,0	-74,3	-30,4
09	4114		OSASUN PLANGINTZA ETA ANTOLAMENDUA <i>PLANIFICACIÓN Y ORDENACIÓN SANITARIA</i>	5.828,2	0,1	5.931,8	0,1	-103,5	-1,7
09	4114	1	Langile-gastuak <i>Gastos de personal</i>	2.759,7	0,0	2.808,8	0,0	-49,1	-1,7
09	4114	2	Funtzionamendu-gastuak <i>Gastos de funcionamiento</i>	349,1	0,0	352,3	0,0	-3,2	-0,9
09	4114	4	Gastu arruntetarako transf. eta dirulaguntzak <i>Transferencias y subvenciones gastos corrientes</i>	2.600,8	0,0	2.560,6	0,0	40,2	1,6
09	4114	7	Kapital eragiketetako transf. eta dirulaguntzak <i>Transferencias y subvenciones operaciones capital</i>	118,6	0,0	210,0	0,0	-91,4	-43,5
09	4115		FARMAZIA ETA LAGUNTZA ORTOPROTESIKOA <i>FARMACIA Y PRESTACIÓN ORTOPROTESICA</i>	463.563,4	7,0	425.937,2	6,9	37.626,2	8,8
09	4115	1	Langile-gastuak <i>Gastos de personal</i>	1.442,1	0,0	733,4	0,0	708,7	96,6
09	4115	2	Funtzionamendu-gastuak <i>Gastos de funcionamiento</i>	996,8	0,0	988,0	0,0	8,8	0,9
09	4115	4	Gastu arruntetarako transf. eta dirulaguntzak <i>Transferencias y subvenciones gastos corrientes</i>	461.124,5	6,9	424.215,8	6,9	36.908,7	8,7
09	5211		EUSKADI INFORMAZIOAREN GIZARTEAN PLANA <i>PLAN EUSKADI EN LA SOCIEDAD DE LA INFORMACIÓN</i>	3.101,7	0,0	1.561,5	0,0	1.540,2	98,6
09	5211	2	Funtzionamendu-gastuak <i>Gastos de funcionamiento</i>	200,2	0,0	11,5	0,0	188,7	*****
09	5211	6	Inbertsio errealak <i>Inversiones reales</i>	2.000,0	0,0	1.550,0	0,0	450,0	29,0
09	5211	8	Finantza-aktiboen gehikuntza <i>Aumento de activos financieros</i>	901,5	0,0	0,0	0,0	901,5	*****
10			KULTURA CULTURA	203.507,0	3,1	200.674,0	3,2	2.833,0	1,4
10	3222		GAZTERIA ETA GIZARTE EKINTZA <i>JUVENTUD Y ACCIÓN COMUNITARIA</i>	4.357,9	0,1	4.241,5	0,1	116,4	2,7
10	3222	1	Langile-gastuak <i>Gastos de personal</i>	774,2	0,0	722,6	0,0	51,6	7,1
10	3222	2	Funtzionamendu-gastuak <i>Gastos de funcionamiento</i>	1.169,2	0,0	1.142,2	0,0	27,0	2,4
10	3222	4	Gastu arruntetarako transf. eta dirulaguntzak <i>Transferencias y subvenciones gastos corrientes</i>	1.797,3	0,0	1.765,6	0,0	31,8	1,8
10	3222	6	Inbertsio errealak <i>Inversiones reales</i>	15,0	0,0	9,0	0,0	6,0	66,8
10	3222	7	Kapital eragiketetako transf. eta dirulaguntzak <i>Transferencias y subvenciones operaciones capital</i>	602,2	0,0	602,1	0,0	0,1	0,0
10	4241		KIROL IRAKASKUNTZAK <i>ENSEÑANZAS DEPORTIVAS</i>	2.827,4	0,0	2.608,8	0,0	218,6	8,4
10	4241	4	Gastu arruntetarako transf. eta dirulaguntzak <i>Transferencias y subvenciones gastos corrientes</i>	2.743,4	0,0	2.596,8	0,0	146,6	5,6
10	4241	7	Kapital eragiketetako transf. eta dirulaguntzak <i>Transferencias y subvenciones operaciones capital</i>	84,0	0,0	12,0	0,0	72,0	599,4
10	4511		EGITURA ETA LAGUNTZA <i>ESTRUCTURA Y APOYO</i>	4.780,1	0,1	4.392,3	0,1	387,8	8,8
10	4511	1	Langile-gastuak <i>Gastos de personal</i>	1.994,0	0,0	1.954,1	0,0	40,0	2,0
10	4511	2	Funtzionamendu-gastuak <i>Gastos de funcionamiento</i>	1.172,9	0,0	884,2	0,0	288,7	32,7

SEKZIOA SECCION	PROGRAMA PROGRAMA	KAPITULUA CAPITULO		2004	% GUZTIRA % TOTAL	2003	% GUZTIRA % TOTAL	ALDEA DIFERENCIA	%
10	4511	4	Gastu arruntetarako transf. eta dirulaguntzak <i>Transferencias y subvenciones gastos corrientes</i>	1.170,3	0,0	1.262,8	0,0	-92,5	-7,3
10	4511	6	Inbertsio errealak <i>Inversiones reales</i>	392,1	0,0	240,4	0,0	151,7	63,1
10	4511	8	Finantza-aktiboen gehikuntza <i>Aumento de activos financieros</i>	50,8	0,0	50,8	0,0	0,0	0,0
10	4512		KIROLAK <i>DEPORTES</i>	7.025,1	0,1	6.923,3	0,1	101,8	1,5
10	4512	1	Langile-gastuak <i>Gastos de personal</i>	896,8	0,0	910,9	0,0	-14,1	-1,5
10	4512	2	Funtzionamendu-gastuak <i>Gastos de funcionamiento</i>	629,3	0,0	589,5	0,0	39,8	6,7
10	4512	4	Gastu arruntetarako transf. eta dirulaguntzak <i>Transferencias y subvenciones gastos corrientes</i>	5.421,0	0,1	4.711,4	0,1	709,6	15,1
10	4512	6	Inbertsio errealak <i>Inversiones reales</i>	78,0	0,0	711,4	0,0	-633,4	-89,0
10	4513		KULTUR SORKETA ETA ZABALKUNDEA <i>CREACION Y DIFUSION CULTURAL</i>	18.005,2	0,3	16.822,5	0,3	1.182,7	7,0
10	4513	1	Langile-gastuak <i>Gastos de personal</i>	423,2	0,0	405,3	0,0	17,9	4,4
10	4513	2	Funtzionamendu-gastuak <i>Gastos de funcionamiento</i>	1.089,7	0,0	892,8	0,0	196,9	22,1
10	4513	4	Gastu arruntetarako transf. eta dirulaguntzak <i>Transferencias y subvenciones gastos corrientes</i>	14.342,7	0,2	13.197,2	0,2	1.145,5	8,7
10	4513	6	Inbertsio errealak <i>Inversiones reales</i>	60,0	0,0	0,0	0,0	60,0	*****
10	4513	7	Kapital eragiketarako transf. eta dirulaguntzak <i>Transferencias y subvenciones operaciones capital</i>	1.137,3	0,0	1.463,0	0,0	-325,7	-22,3
10	4513	8	Finantza-aktiboen gehikuntza <i>Aumento de activos financieros</i>	952,3	0,0	864,3	0,0	88,1	10,2
10	4514		HISTORIA ETA ARTE ONDAREA <i>PATRIMONIO HISTORICO ARTISTICO</i>	20.469,1	0,3	21.680,8	0,4	-1.211,7	-5,6
10	4514	1	Langile-gastuak <i>Gastos de personal</i>	1.454,9	0,0	1.396,7	0,0	58,1	4,2
10	4514	2	Funtzionamendu-gastuak <i>Gastos de funcionamiento</i>	2.071,0	0,0	2.106,6	0,0	-35,6	-1,7
10	4514	4	Gastu arruntetarako transf. eta dirulaguntzak <i>Transferencias y subvenciones gastos corrientes</i>	8.231,8	0,1	7.384,2	0,1	847,5	11,5
10	4514	6	Inbertsio errealak <i>Inversiones reales</i>	308,2	0,0	186,2	0,0	121,9	65,5
10	4514	7	Kapital eragiketarako transf. eta dirulaguntzak <i>Transferencias y subvenciones operaciones capital</i>	5.398,2	0,1	6.850,6	0,1	-1.452,4	-21,2
10	4514	8	Finantza-aktiboen gehikuntza <i>Aumento de activos financieros</i>	3.005,1	0,0	3.756,3	0,1	-751,3	-20,0
10	4515		GIZARTE KOMUNIKABIDEAK <i>MEDIOS DE COMUNICACION SOCIAL</i>	107.781,7	1,6	98.652,5	1,6	9.129,1	9,3
10	4515	4	Gastu arruntetarako transf. eta dirulaguntzak <i>Transferencias y subvenciones gastos corrientes</i>	103.795,8	1,6	93.000,0	1,5	10.795,8	11,6
10	4515	8	Finantza-aktiboen gehikuntza <i>Aumento de activos financieros</i>	3.985,8	0,1	5.652,5	0,1	-1.666,7	-29,5
10	4711		HIZKUNTZA POLITIKA <i>POLITICA LINGUISTICA</i>	34.331,0	0,5	32.980,4	0,5	1.350,6	4,1
10	4711	1	Langile-gastuak <i>Gastos de personal</i>	2.066,7	0,0	1.946,8	0,0	120,0	6,2
10	4711	2	Funtzionamendu-gastuak <i>Gastos de funcionamiento</i>	2.020,9	0,0	2.343,3	0,0	-322,4	-13,8
10	4711	4	Gastu arruntetarako transf. eta dirulaguntzak <i>Transferencias y subvenciones gastos corrientes</i>	29.868,6	0,4	27.649,6	0,4	2.218,9	8,0
10	4711	6	Inbertsio errealak <i>Inversiones reales</i>	0,0	0,0	720,8	0,0	-720,8	-100,0
10	4711	7	Kapital eragiketarako transf. eta dirulaguntzak <i>Transferencias y subvenciones operaciones capital</i>	374,8	0,0	319,8	0,0	54,9	17,2
10	5211		EUSKADI INFORMAZIOAREN GIZARTEAN PLANA <i>PLAN EUSKADI EN LA SOCIEDAD DE LA INFORMACION</i>	3.929,6	0,1	12.372,0	0,2	-8.442,5	-68,2

MILA / MILES

SEKZIOA SECCION	PROGRAMA PROGRAMA	KAPITULUA CAPITULO		2004	% GUZTIRA % TOTAL	2003	% GUZTIRA % TOTAL	ALDEA DIFERENCIA	%
10	5211	2	Funtzionamendu-gastuak <i>Gastos de funcionamiento</i>	540,0	0,0	540,0	0,0	0,0	0,0
10	5211	4	Gastu arruntetarako transf. eta dirulaguntzak <i>Transferencias y subvenciones gastos corrientes</i>	1.202,0	0,0	900,0	0,0	302,0	33,6
10	5211	6	Inbertsio errealak <i>Inversiones reales</i>	2.187,6	0,0	2.277,5	0,0	-89,9	-3,9
10	5211	7	Kapital eragiketetako transf. eta dirulaguntzak <i>Transferencias y subvenciones operaciones capital</i>	0,0	0,0	240,4	0,0	-240,4	-100,0
10	5211	8	Finantza-aktiboen gehikuntza <i>Aumento de activos financieros</i>	0,0	0,0	8.414,2	0,1	-8.414,2	-100,0
11			LURRALDE ANTOLAMENDU ETA INGURUMENA ORDENACION DEL TERRITORIO Y MEDIO AMBIENTE	103.352,0	1,6	100.740,0	1,6	2.612,0	2,6
11	4313		LURRALDE ANTOLAMENDUA ORDENACION TERRITORIAL	4.977,3	0,1	4.527,8	0,1	449,4	9,9
11	4313	1	Langile-gastuak <i>Gastos de personal</i>	997,3	0,0	923,9	0,0	73,3	7,9
11	4313	2	Funtzionamendu-gastuak <i>Gastos de funcionamiento</i>	1.511,5	0,0	2.303,9	0,0	-792,4	-34,4
11	4313	4	Gastu arruntetarako transf. eta dirulaguntzak <i>Transferencias y subvenciones gastos corrientes</i>	60,1	0,0	60,1	0,0	0,0	0,0
11	4313	7	Kapital eragiketetako transf. eta dirulaguntzak <i>Transferencias y subvenciones operaciones capital</i>	460,6	0,0	402,4	0,0	58,2	14,5
11	4313	8	Finantza-aktiboen gehikuntza <i>Aumento de activos financieros</i>	1.947,8	0,0	837,5	0,0	1.110,3	132,6
11	4420		EGITURA ETA LAGUNTZA ESTRUCTURA Y APOYO	4.482,1	0,1	4.117,5	0,1	364,5	8,9
11	4420	1	Langile-gastuak <i>Gastos de personal</i>	2.209,1	0,0	2.142,9	0,0	66,2	3,1
11	4420	2	Funtzionamendu-gastuak <i>Gastos de funcionamiento</i>	930,6	0,0	916,8	0,0	13,7	1,5
11	4420	6	Inbertsio errealak <i>Inversiones reales</i>	1.298,2	0,0	1.013,6	0,0	284,5	28,1
11	4420	8	Finantza-aktiboen gehikuntza <i>Aumento de activos financieros</i>	44,2	0,0	44,2	0,0	0,0	0,0
11	4421		INGURUGIROAREN BABESA PROTECCION DEL MEDIO AMBIENTE	36.154,4	0,5	35.082,2	0,6	1.072,3	3,1
11	4421	1	Langile-gastuak <i>Gastos de personal</i>	3.334,7	0,1	3.224,8	0,1	109,9	3,4
11	4421	2	Funtzionamendu-gastuak <i>Gastos de funcionamiento</i>	7.143,1	0,1	6.923,5	0,1	219,6	3,2
11	4421	4	Gastu arruntetarako transf. eta dirulaguntzak <i>Transferencias y subvenciones gastos corrientes</i>	10.094,5	0,2	10.458,3	0,2	-363,7	-3,5
11	4421	6	Inbertsio errealak <i>Inversiones reales</i>	2.871,8	0,0	2.864,5	0,0	7,2	0,3
11	4421	7	Kapital eragiketetako transf. eta dirulaguntzak <i>Transferencias y subvenciones operaciones capital</i>	6.560,3	0,1	5.461,1	0,1	1.099,2	20,1
11	4421	8	Finantza-aktiboen gehikuntza <i>Aumento de activos financieros</i>	6.150,0	0,1	6.150,0	0,1	0,0	0,0
11	5121		URAREN PLANGINTZA ETA ADMINISTRAZIOA PLANIFICACION Y ADMINISTRACION HIDRAULICA	57.633,2	0,9	56.907,5	0,9	725,8	1,3
11	5121	1	Langile-gastuak <i>Gastos de personal</i>	3.615,3	0,1	3.571,3	0,1	44,0	1,2
11	5121	2	Funtzionamendu-gastuak <i>Gastos de funcionamiento</i>	4.718,3	0,1	4.621,6	0,1	96,7	2,1
11	5121	6	Inbertsio errealak <i>Inversiones reales</i>	23.743,4	0,4	20.415,0	0,3	3.328,4	16,3
11	5121	7	Kapital eragiketetako transf. eta dirulaguntzak <i>Transferencias y subvenciones operaciones capital</i>	25.556,2	0,4	28.299,6	0,5	-2.743,3	-9,7
11	5211		EUSKADI INFORMAZIOAREN GIZARTEAN PLANA PLAN EUSKADI EN LA SOCIEDAD DE LA INFORMACION	105,0	0,0	105,0	0,0	0,0	0,0
11	5211	2	Funtzionamendu-gastuak <i>Gastos de funcionamiento</i>	105,0	0,0	105,0	0,0	0,0	0,0
12			GARRAIO ETA HERRI LANAK TRANSPORTES Y OBRAS PUBLICAS	187.856,0	2,8	179.872,0	2,9	7.984,0	4,4

SEKZIOA SECCION	PROGRAMA PROGRAMA	KAPITULUA CAPITULO		2004	% GUZTIRA % TOTAL	2003	% GUZTIRA % TOTAL	ALDEA DIFERENCIA	%
12	5111		EGITURA ETA LAGUNTZA ESTRUCTURA Y APOYO	4.540,6	0,1	4.426,8	0,1	113,9	2,6
12	5111	1	Langile-gastuak Gastos de personal	1.902,5	0,0	1.812,7	0,0	89,8	5,0
12	5111	2	Funtzionamendu-gastuak Gastos de funcionamiento	2.065,1	0,0	1.839,1	0,0	226,0	12,3
12	5111	6	Inbertsio errealak Inversiones reales	511,2	0,0	715,0	0,0	-203,7	-28,5
12	5111	8	Finantza-aktiboen gehikuntza Aumento de activos financieros	61,8	0,0	60,0	0,0	1,8	3,0
12	5131		TRENBIDEAK FERROCARRILES	85.028,1	1,3	80.444,8	1,3	4.583,4	5,7
12	5131	1	Langile-gastuak Gastos de personal	44,3	0,0	43,1	0,0	1,2	2,7
12	5131	2	Funtzionamendu-gastuak Gastos de funcionamiento	126,6	0,0	655,8	0,0	-529,2	-80,7
12	5131	3	Finantza-gastuak Gastos financieros	3,2	0,0	3,1	0,0	0,1	3,0
12	5131	4	Gastu arruntetarako transf. eta dirulaguntzak Transferencias y subvenciones gastos corrientes	28.008,8	0,4	27.021,6	0,4	987,2	3,7
12	5131	6	Inbertsio errealak Inversiones reales	13.232,2	0,2	7.101,4	0,1	6.130,9	86,3
12	5131	7	Kapital eragiketetako transf. eta dirulaguntzak Transferencias y subvenciones operaciones capital	5.020,0	0,1	8.016,3	0,1	-2.996,3	-37,4
12	5131	8	Finantza-aktiboen gehikuntza Aumento de activos financieros	38.592,9	0,6	37.603,4	0,6	989,5	2,6
12	5132		EAE-KO TRENBIDE SARE BERRIA NUEVA RED FERROVIARIA EN LA CAE	1.958,0	0,0	2.354,9	0,0	-397,0	-16,9
12	5132	2	Funtzionamendu-gastuak Gastos de funcionamiento	350,0	0,0	2.354,9	0,0	-2.004,9	-85,1
12	5132	6	Inbertsio errealak Inversiones reales	1.608,0	0,0	0,0	0,0	1.608,0	*****
12	5133		BILBOKO HIRI TRENBIDEA (BHT) FERROCARRIL METROPOLITANO BILBAO (FMB)	48.367,3	0,7	47.796,6	0,8	570,7	1,2
12	5133	1	Langile-gastuak Gastos de personal	275,2	0,0	267,4	0,0	7,8	2,9
12	5133	2	Funtzionamendu-gastuak Gastos de funcionamiento	30,2	0,0	29,3	0,0	0,9	3,0
12	5133	3	Finantza-gastuak Gastos financieros	35,4	0,0	34,4	0,0	1,0	3,0
12	5133	4	Gastu arruntetarako transf. eta dirulaguntzak Transferencias y subvenciones gastos corrientes	1.650,0	0,0	1.600,0	0,0	50,0	3,1
12	5133	6	Inbertsio errealak Inversiones reales	4.255,6	0,1	3.747,6	0,1	508,0	13,6
12	5133	8	Finantza-aktiboen gehikuntza Aumento de activos financieros	42.120,8	0,6	42.117,9	0,7	3,0	0,0
12	5141		BIDE-AZPIEGITUREN PLANGINTZA ETA SUSTAPENA PLANIFICACIÓN Y FOMENTO DE INFRAESTRUCTURA VIARIA	788,7	0,0	932,9	0,0	-144,2	-15,5
12	5141	1	Langile-gastuak Gastos de personal	129,2	0,0	129,6	0,0	-0,4	-0,3
12	5141	2	Funtzionamendu-gastuak Gastos de funcionamiento	659,5	0,0	803,3	0,0	-143,8	-17,9
12	5142		GARRAIOAREN ANTOLAMENDUA ORDENACIÓN DEL TRANSPORTE	8.131,9	0,1	8.713,6	0,1	-581,6	-6,7
12	5142	1	Langile-gastuak Gastos de personal	406,2	0,0	393,6	0,0	12,5	3,2
12	5142	2	Funtzionamendu-gastuak Gastos de funcionamiento	1.662,0	0,0	1.062,3	0,0	599,7	56,4
12	5142	4	Gastu arruntetarako transf. eta dirulaguntzak Transferencias y subvenciones gastos corrientes	3.962,4	0,1	4.773,3	0,1	-811,0	-17,0
12	5142	7	Kapital eragiketetako transf. eta dirulaguntzak Transferencias y subvenciones operaciones capital	1.320,0	0,0	1.171,7	0,0	148,3	12,7
12	5142	8	Finantza-aktiboen gehikuntza Aumento de activos financieros	781,4	0,0	1.312,5	0,0	-531,1	-40,5

MILA / MILES

SEKZIOA SECCION	PROGRAMA PROGRAMA	KAPITULUA CAPITULO		2004	% GUZTIRA % TOTAL	2003	% GUZTIRA % TOTAL	ALDEA DIFERENCIA	%
12	5151		PORTUEN ADMINISTRAZIOA ETA ITSAS GAIAK ADMINISTRACIÓN PORTUARIA Y ASUNTOS MARÍTIMOS	31.908,1	0,5	30.398,4	0,5	1.509,7	5,0
12	5151	1	Langile-gastuak Gastos de personal	2.078,2	0,0	1.998,6	0,0	79,6	4,0
12	5151	2	Funtzionamendu-gastuak Gastos de funcionamiento	3.869,1	0,1	4.373,4	0,1	-504,3	-11,5
12	5151	3	Finantza-gastuak Gastos financieros	18,0	0,0	18,0	0,0	0,0	0,0
12	5151	4	Gastu arruntetarako transf. eta dirulaguntzak Transferencias y subvenciones gastos corrientes	965,8	0,0	1.623,6	0,0	-657,8	-40,5
12	5151	6	Inbertsio errealak Inversiones reales	19.215,9	0,3	12.074,7	0,2	7.141,2	59,1
12	5151	7	Kapital eragiketetako transf. eta dirulaguntzak Transferencias y subvenciones operaciones capital	2.761,0	0,0	3.206,0	0,1	-445,0	-13,9
12	5151	8	Finantza-aktiboen gehikuntza Aumento de activos financieros	3.000,0	0,0	7.104,0	0,1	-4.104,0	-57,8
12	5211		EUSKADI INFORMAZIOAREN GIZARTEAN PLANA PLAN EUSKADI EN LA SOCIEDAD DE LA INFORMACIÓN	2.130,6	0,0	360,6	0,0	1.770,0	490,8
12	5211	8	Finantza-aktiboen gehikuntza Aumento de activos financieros	2.130,6	0,0	360,6	0,0	1.770,0	490,8
12	5512		METEOROLOGIA ETA KLIMATOLOGIA METEOROLOGÍA Y CLIMATOLOGÍA	5.002,7	0,1	4.443,5	0,1	559,2	12,6
12	5512	1	Langile-gastuak Gastos de personal	233,7	0,0	225,8	0,0	7,9	3,5
12	5512	2	Funtzionamendu-gastuak Gastos de funcionamiento	1.928,8	0,0	1.917,7	0,0	11,1	0,6
12	5512	6	Inbertsio errealak Inversiones reales	2.840,2	0,0	2.300,0	0,0	540,2	23,5
13			NEKAZARITZA ETA ARRANTZA AGRICULTURA Y PESCA	142.504,0	2,1	139.758,0	2,3	2.746,0	2,0
13	5211		EUSKADI INFORMAZIOAREN GIZARTEAN PLANA PLAN EUSKADI EN LA SOCIEDAD DE LA INFORMACIÓN	1.650,0	0,0	1.692,8	0,0	-42,8	-2,5
13	5211	2	Funtzionamendu-gastuak Gastos de funcionamiento	70,0	0,0	80,0	0,0	-10,0	-12,5
13	5211	7	Kapital eragiketetako transf. eta dirulaguntzak Transferencias y subvenciones operaciones capital	1.430,0	0,0	1.450,6	0,0	-20,6	-1,4
13	5211	8	Finantza-aktiboen gehikuntza Aumento de activos financieros	150,0	0,0	162,2	0,0	-12,2	-7,5
13	5411		NEKAZARITZA ETA ARRANTZA ALORREKO IKER. ETA GARAP. INVESTIGACIÓN Y DESARROLLO AGROPESQUERO	11.946,9	0,2	11.575,9	0,2	371,0	3,2
13	5411	1	Langile-gastuak Gastos de personal	206,4	0,0	200,4	0,0	6,0	3,0
13	5411	2	Funtzionamendu-gastuak Gastos de funcionamiento	405,9	0,0	435,9	0,0	-30,0	-6,9
13	5411	4	Gastu arruntetarako transf. eta dirulaguntzak Transferencias y subvenciones gastos corrientes	9.963,3	0,1	9.476,0	0,2	487,3	5,1
13	5411	7	Kapital eragiketetako transf. eta dirulaguntzak Transferencias y subvenciones operaciones capital	801,3	0,0	1.042,9	0,0	-241,6	-23,2
13	5411	8	Finantza-aktiboen gehikuntza Aumento de activos financieros	570,0	0,0	420,7	0,0	149,3	35,5
13	7110		EGITURA ETA LAGUNTZA ESTRUCTURA Y APOYO	5.809,4	0,1	5.203,2	0,1	606,3	11,7
13	7110	1	Langile-gastuak Gastos de personal	2.220,2	0,0	2.181,0	0,0	39,2	1,8
13	7110	2	Funtzionamendu-gastuak Gastos de funcionamiento	2.582,1	0,0	2.556,4	0,0	25,7	1,0
13	7110	4	Gastu arruntetarako transf. eta dirulaguntzak Transferencias y subvenciones gastos corrientes	202,6	0,0	120,2	0,0	82,4	68,5
13	7110	6	Inbertsio errealak Inversiones reales	281,6	0,0	273,4	0,0	8,2	3,0
13	7110	7	Kapital eragiketetako transf. eta dirulaguntzak Transferencias y subvenciones operaciones capital	450,8	0,0	0,0	0,0	450,8	*****
13	7110	8	Finantza-aktiboen gehikuntza Aumento de activos financieros	72,1	0,0	72,1	0,0	0,0	0,0


SEKZIOA SECCION	PROGRAMA PROGRAMA	KAPITULUA CAPITULO		2004	% GUZTIRA % TOTAL	2003	% GUZTIRA % TOTAL	ALDEA DIFERENCIA	%
13	7111		NEKAZARITZA ETA LANDA-GARAPENA AGRICULTURA Y DESARROLLO RURAL	73.359,0	1,1	71.081,2	1,1	2.277,7	3,2
13	7111	1	Langile-gastuak Gastos de personal	1.953,1	0,0	1.897,0	0,0	56,2	3,0
13	7111	2	Funtzionamendu-gastuak Gastos de funcionamiento	2.364,7	0,0	2.343,0	0,0	21,6	0,9
13	7111	4	Gastu arruntetarako transf. eta dirulaguntzak Transferencias y subvenciones gastos corrientes	61.682,1	0,9	61.881,8	1,0	-199,7	-0,3
13	7111	6	Inbertsio errealak Inversiones reales	3,8	0,0	3,7	0,0	0,1	3,0
13	7111	7	Kapital eragiketetako transf. eta dirulaguntzak Transferencias y subvenciones operaciones capital	6.932,7	0,1	4.745,4	0,1	2.187,3	46,1
13	7111	8	Finantza-aktiboen gehikuntza Aumento de activos financieros	422,5	0,0	210,4	0,0	212,2	100,9
13	7112		ARRANTZA PESCA	27.817,5	0,4	29.518,4	0,5	-1.700,8	-5,8
13	7112	1	Langile-gastuak Gastos de personal	3.563,6	0,1	3.468,4	0,1	95,2	2,7
13	7112	2	Funtzionamendu-gastuak Gastos de funcionamiento	1.657,2	0,0	1.632,7	0,0	24,5	1,5
13	7112	4	Gastu arruntetarako transf. eta dirulaguntzak Transferencias y subvenciones gastos corrientes	4.665,2	0,1	4.665,2	0,1	0,0	0,0
13	7112	6	Inbertsio errealak Inversiones reales	739,9	0,0	1.139,9	0,0	-400,0	-35,1
13	7112	7	Kapital eragiketetako transf. eta dirulaguntzak Transferencias y subvenciones operaciones capital	17.191,7	0,3	18.612,2	0,3	-1.420,5	-7,6
13	7113		NEKAZARITZAKO ELIKAGAIEN SUSTAPENA PROMOCION AGROALIMENTARIA	21.921,2	0,3	20.686,5	0,3	1.234,7	6,0
13	7113	1	Langile-gastuak Gastos de personal	1.331,2	0,0	1.296,5	0,0	34,7	2,7
13	7113	2	Funtzionamendu-gastuak Gastos de funcionamiento	3.998,7	0,1	3.939,6	0,1	59,1	1,5
13	7113	4	Gastu arruntetarako transf. eta dirulaguntzak Transferencias y subvenciones gastos corrientes	7.461,7	0,1	7.342,9	0,1	118,8	1,6
13	7113	7	Kapital eragiketetako transf. eta dirulaguntzak Transferencias y subvenciones operaciones capital	9.129,6	0,1	8.107,5	0,1	1.022,2	12,6
20			INBERTSIO EKONOMIKO, SOZIALEI BURUZKO PLAN BEREZIA PLAN ESPECIAL INVERSIONES ECONÓMICAS Y SOCIALES	65.000,0	1,0	0,0	0,0	65.000,0	*****
20	1212		ONDAREA ETA ZERBITZU OROKORRAK PATRIMONIO Y SERVICIOS GENERALES	6.000,0	0,1	0,0	0,0	6.000,0	*****
20	1212	6	Inbertsio errealak Inversiones reales	6.000,0	0,1	0,0	0,0	6.000,0	*****
20	1411		JUSTIZIA ADMINISTRAZIOA ADMINISTRACION DE JUSTICIA	5.325,0	0,1	0,0	0,0	5.325,0	*****
20	1411	6	Inbertsio errealak Inversiones reales	5.325,0	0,1	0,0	0,0	5.325,0	*****
20	4112		OSASUN FINANTZAKETA ETA KONTRATAZIOA FINANCIACION Y CONTRATACION SANITARIA	5.400,0	0,1	0,0	0,0	5.400,0	*****
20	4112	8	Finantza-aktiboen gehikuntza Aumento de activos financieros	5.400,0	0,1	0,0	0,0	5.400,0	*****
20	4224		ARAUB. BEREZIKO IRAKASK. ETA HELDUEN HEZK. IRAUNK. ENSEÑ. REG. ESPECIAL Y EDUCAC. PERMANENTE DE ADULTOS	8.400,0	0,1	0,0	0,0	8.400,0	*****
20	4224	6	Inbertsio errealak Inversiones reales	8.400,0	0,1	0,0	0,0	8.400,0	*****
20	4312		ETXEBIZITZA VIVIENDA	6.000,0	0,1	0,0	0,0	6.000,0	*****
20	4312	6	Inbertsio errealak Inversiones reales	6.000,0	0,1	0,0	0,0	6.000,0	*****
20	4421		INGURUGIROAREN BABESA PROTECCION DEL MEDIO AMBIENTE	3.000,0	0,0	0,0	0,0	3.000,0	*****
20	4421	6	Inbertsio errealak Inversiones reales	3.000,0	0,0	0,0	0,0	3.000,0	*****
20	4514		HISTORIA ETA ARTE ONDAREA PATRIMONIO HISTÓRICO ARTÍSTICO	3.000,0	0,0	0,0	0,0	3.000,0	*****

MILA / MILES

SEKZIOA SECCION	PROGRAMA PROGRAMA	KAPITULUA CAPITULO		2004	% GUZTIRA % TOTAL	2003	% GUZTIRA % TOTAL	ALDEA DIFERENCIA	%
20	4514	6	Inbertsio errealak <i>Inversiones reales</i>	3.000,0	0,0	0,0	0,0	3.000,0	*****
20	5211		EUSKADI INFORMAZIOAREN GIZARTEAN PLANA <i>PLAN EUSKADI EN LA SOCIEDAD DE LA INFORMACIÓN</i>	8.875,0	0,1	0,0	0,0	8.875,0	*****
20	5211	6	Inbertsio errealak <i>Inversiones reales</i>	8.875,0	0,1	0,0	0,0	8.875,0	*****
20	7311		ENERGIA GARAPENA ETA POLITIKA <i>POLÍTICA Y DESARROLLO ENERGÉTICO</i>	19.000,0	0,3	0,0	0,0	19.000,0	*****
20	7311	8	Finantza-aktiboen gehikuntza <i>Aumento de activos financieros</i>	19.000,0	0,3	0,0	0,0	19.000,0	*****
51			LAN HARREMANETARAKO KONTSEILUA CONSEJO DE RELACIONES LABORALES	2.184,0	0,0	2.140,0	0,0	44,0	2,1
51	3131		GIZARTE SOLASKIDETZAREN GARAPENA <i>DESARROLLO DE LA INTERLOCUCIÓN SOCIAL</i>	2.184,0	0,0	2.140,0	0,0	44,0	2,1
51	3131	4	Gastu arruntetarako transf. eta dirulaguntzak <i>Transferencias y subvenciones gastos corrientes</i>	2.089,3	0,0	2.048,3	0,0	41,0	2,0
51	3131	7	Kapital eragiketetako transf. eta dirulaguntzak <i>Transferencias y subvenciones operaciones capital</i>	94,7	0,0	91,7	0,0	3,0	3,3
52			EKONOMIA ETA GIZARTE EUSKAL KONTSEILUA CONSEJO ECONÓMICO Y SOCIAL VASCO	1.592,0	0,0	1.560,0	0,0	32,0	2,1
52	1124		EKONOMIA ETA GIZARTE EUSKAL KONTSEILUA <i>CONSEJO ECONÓMICO Y SOCIAL VASCO</i>	1.592,0	0,0	1.560,0	0,0	32,0	2,1
52	1124	4	Gastu arruntetarako transf. eta dirulaguntzak <i>Transferencias y subvenciones gastos corrientes</i>	1.559,4	0,0	1.528,8	0,0	30,6	2,0
52	1124	7	Kapital eragiketetako transf. eta dirulaguntzak <i>Transferencias y subvenciones operaciones capital</i>	32,6	0,0	31,2	0,0	1,4	4,6
53			KOOPERATIBEN GOREN KONTSEILUA CONSEJO SUPERIOR DE COOPERATIVAS	730,0	0,0	715,0	0,0	15,0	2,1
53	3213		KOOPERATIBEN GOREN KONTSEILUA <i>CONSEJO SUPERIOR DE COOPERATIVAS</i>	730,0	0,0	715,0	0,0	15,0	2,1
53	3213	4	Gastu arruntetarako transf. eta dirulaguntzak <i>Transferencias y subvenciones gastos corrientes</i>	721,0	0,0	706,8	0,0	14,1	2,0
53	3213	7	Kapital eragiketetako transf. eta dirulaguntzak <i>Transferencias y subvenciones operaciones capital</i>	9,0	0,0	8,2	0,0	0,9	10,6
54			HERRI KONTUEN EUSKAL EPAITEGIA TRIBUNAL VASCO DE CUENTAS PÚBLICAS	6.190,2	0,1	5.085,0	0,1	1.105,2	21,7
54	1112		HERRI KONTUEN EUSKAL EPAITEGIA <i>TRIBUNAL VASCO DE CUENTAS PÚBLICAS</i>	6.190,2	0,1	5.085,0	0,1	1.105,2	21,7
54	1112	4	Gastu arruntetarako transf. eta dirulaguntzak <i>Transferencias y subvenciones gastos corrientes</i>	5.645,5	0,1	4.711,7	0,1	933,8	19,8
54	1112	7	Kapital eragiketetako transf. eta dirulaguntzak <i>Transferencias y subvenciones operaciones capital</i>	544,7	0,0	373,3	0,0	171,4	45,9
90			ZOR PUBLIKOA DEUDA PÚBLICA	232.692,0	3,5	228.000,0	3,7	4.692,0	2,1
90	0111		ZOR PUBLIKOA <i>DEUDA PÚBLICA</i>	232.692,0	3,5	228.000,0	3,7	4.692,0	2,1
90	0111	2	Funtzionamendu-gastuak <i>Gastos de funcionamiento</i>	166,0	0,0	163,1	0,0	2,9	1,8
90	0111	3	Finantza-gastuak <i>Gastos financieros</i>	86.591,0	1,3	89.905,9	1,5	-3.314,9	-3,7
90	0111	9	Finantza-pasiboen gutxitzea <i>Disminución de pasivos financieros</i>	145.935,0	2,2	137.931,0	2,2	8.004,0	5,8
95			ERAKUNDEEN BALIABIDEAK ETA KONPROMISOAK RECURSOS Y COMPROMISOS INSTITUCIONALES	136.637,2	2,1	91.920,5	1,5	44.716,7	48,6
95	5112		OINARRIZKO AZPIEGITURAK-IPLFPM <i>INFRAESTRUCTURAS BÁSICAS-PMAFIP</i>	84.528,0	1,3	84.528,0	1,4	0,0	0,0
95	5112	6	Inbertsio errealak <i>Inversiones reales</i>	7.878,0	0,1	36.000,0	0,6	-28.122,0	-78,1
95	5112	7	Kapital eragiketetako transf. eta dirulaguntzak <i>Transferencias y subvenciones operaciones capital</i>	76.650,0	1,2	48.528,0	0,8	28.122,0	58,0
95	9119		BESTELAKO FINANTZA-HARR.,EUSKAL ALOR PUBLIKOAREKIN <i>OTRAS RELACIONES FINANCIERAS CON SEC. PÚBLI. VASCO</i>	52.109,2	0,8	7.392,5	0,1	44.716,7	604,9
95	9119	4	Gastu arruntetarako transf. eta dirulaguntzak <i>Transferencias y subvenciones gastos corrientes</i>	52.109,2	0,8	7.392,5	0,1	44.716,7	604,9

SEKZIOA SECCION	PROGRAMA PROGRAMA	KAPITULUA CAPITULO		2004	% GUZTIRA % TOTAL	2003	% GUZTIRA % TOTAL	ALDEA DIFERENCIA	%
99			HAINBAT SAIL DIVERSOS DEPARTAMENTOS	91.629,4	1,4	68.844,2	1,1	22.785,2	33,1
99	1221		HAINBAT SAILEN GASTUAK GASTOS DIVERSOS DEPARTAMENTOS	70.938,2	1,1	50.734,0	0,8	20.204,1	39,8
99	1221	1	Langile-gastuak Gastos de personal	52.686,7	0,8	33.961,4	0,5	18.725,3	55,1
99	1221	2	Funtzionamendu-gastuak Gastos de funcionamiento	15.151,6	0,2	14.299,0	0,2	852,6	6,0
99	1221	3	Finantza-gastuak Gastos financieros	18,0	0,0	18,0	0,0	0,0	0,0
99	1221	4	Gastu arruntetarako transf. eta dirulaguntzak Transferencias y subvenciones gastos corrientes	1.245,4	0,0	652,6	0,0	592,8	90,8
99	1221	6	Inbertsio errealak Inversiones reales	1.803,0	0,0	1.803,0	0,0	0,0	0,0
99	1221	7	Kapital eragiketetako transf. eta dirulaguntzak Transferencias y subvenciones operaciones capital	33,5	0,0	0,0	0,0	33,5	*****
99	1222		KREDITU OROKORRA CRÉDITO GLOBAL	13.151,2	0,2	10.149,0	0,2	3.002,3	29,6
99	1222	6	Inbertsio errealak Inversiones reales	13.151,2	0,2	10.149,0	0,2	3.002,3	29,6
99	5211		EUSKADI INFORMAZIOAREN GIZARTEAN PLANA PLAN EUSKADI EN LA SOCIEDAD DE LA INFORMACIÓN	7.540,0	0,1	7.961,2	0,1	-421,2	-5,3
99	5211	2	Funtzionamendu-gastuak Gastos de funcionamiento	0,0	0,0	417,7	0,0	-417,7	-100,0
99	5211	6	Inbertsio errealak Inversiones reales	7.540,0	0,1	7.543,5	0,1	-3,5	0,0
			GUZTIRA TOTAL	6.661.621,0	100	6.185.000,0	100	476.621,0	7,7

2004



Sailkapen Funtzional-Ekonomikoa
Clasificación Funcional-Económica

Administrazio Orokorra
Administración General**F.-TALDE ETA KAPIT.EN ARABERAKO LABURP. - GASTUA**
RESUMEN POR GRUPO FUNCIONAL Y CAPÍTULO - GASTO

ORGANIKOA / ORGANICA

EKONOMIKOA / ECONOMICA

FUNTZIONALA / FUNCIONAL

MILA / MILES

FUNTZIO TALDEA GRUPO FUNCIONAL		GUZTIRA TOTAL	KAPITULUAK CAPITULOS							9 F-pasiboen gutxitzea Dism. pas. financier.	
			1 Langile gastuak Gastos de personal	2 Funtzion. gastuak Gastos funciona.	3 Finantza gastuak Gastos financie.	4 Transf. arruntak Transfe. corrientes	6 Inbertsio errealak Inversio. reales	7 Kapital transf. Transfe. capital	8 F-aktiboen gehikuntza Aumento act.finan.		
0	Zor Publikoa <i>Deuda Pública</i>	232.692		166	86.591						145.935
1	Zerbitzu Orokorrak <i>Ser.Car.Gral.</i>	351.433	140.035	96.012	18	44.222	34.991	35.111	1.044		
2	Herri Babesa <i>Protec. Civil</i>	480.594	311.289	117.742	113	13.876	33.692	55	3.827		
3	Segurt., Babes. <i>Seguridad, Pro.</i>	308.708	12.853	9.077		281.594	1.022	3.702	460		
4	Gizart. Ekoizp. <i>Prod. Social</i>	4.388.032	884.433	1.693.645	150	1.408.140	160.560	161.228	79.876		
5	Ekon.O.P.Ekoizp <i>PEconómico</i>	500.829	10.969	26.395	57	82.199	103.856	185.398	91.955		
6	Ekon.-arauk. O. <i>Reg.Ec.General</i>	20.022	10.240	4.478		643	175	4.486			
7	Ekoizp.-s.Ar.E. <i>Reg.Econ.S.Prod</i>	327.202	23.368	23.859		108.357	4.266	88.612	78.740		
9	F.-harr.,Adm.P. <i>Rel.Fi.Adm.Púb.</i>	52.109				52.109					
	GUZTIRA TOTAL	6.661.621	1.393.187	1.971.374	86.929	1.991.140	338.563	478.592	255.902		145.935

Administrazio Orokorra
Administración GeneralFUNTZ.-TALDE/KAPIT.EN ARABERAKO LABURP. - GASTUA
RESUMEN POR GRUPO FUNCIONAL; CAPÍTULO - GASTO

ORGANIKOA / ORGANICA

EKONOMIKOA / ECONOMICA

FUNTZIONALA / FUNCIONAL

MILA / MILES

FUNTZIO TALDEA GRUPO FUNCIONAL	KAPITULUA CAPÍTULO		2004	% GUZTIRA % TOTAL	2003	% GUZTIRA % TOTAL	ALDEA DIFERENCIA	%
0		ZOR PUBLIKOA DEUDA PÚBLICA	232.692,0	3,5	228.000,0	3,7	4.692,0	2,1
0	2	Funtzionamendu-gastuak Gastos de funcionamiento	166,0	0,0	163,1	0,0	2,9	1,8
0	3	Finantza-gastuak Gastos financieros	86.591,0	1,3	89.905,9	1,5	-3.314,9	-3,7
0	9	Finantza-pasiboen gutxitzea Disminución de pasivos financieros	145.935,0	2,2	137.931,0	2,2	8.004,0	5,8
1		ZERBITZU OROKORRAK SERVICIOS DE CARÁCTER GENERAL	351.432,9	5,3	309.829,6	5,0	41.603,3	13,4
1	1	Langile-gastuak Gastos de personal	140.035,3	2,1	114.991,3	1,9	25.044,0	21,8
1	2	Funtzionamendu-gastuak Gastos de funcionamiento	96.012,5	1,4	88.580,9	1,4	7.431,6	8,4
1	3	Finantza-gastuak Gastos financieros	18,0	0,0	18,0	0,0	0,0	0,0
1	4	Gastu aruntetarako transf. eta dirulaguntzak Transferencias y subvenciones gastos corrientes	44.221,6	0,7	42.179,0	0,7	2.042,6	4,8
1	6	Inbertsio errealak Inversiones reales	34.990,9	0,5	28.903,5	0,5	6.087,4	21,1
1	7	Kapital eragiketetako transf. eta dirulaguntzak Transferencias y subvenciones operaciones capital	35.110,7	0,5	34.575,2	0,6	535,5	1,5
1	8	Finantza-aktiboen gehikuntza Aumento de activos financieros	1.044,0	0,0	581,8	0,0	462,1	79,4
2		HERRI BABESA ETA HERRITARREN SEGURTASUNA PROTECCIÓN CIVIL Y SEGURIDAD CIUDADANA	480.593,8	7,2	433.911,9	7,0	46.681,9	10,8
2	1	Langile-gastuak Gastos de personal	311.289,0	4,7	299.734,3	4,8	11.554,7	3,9
2	2	Funtzionamendu-gastuak Gastos de funcionamiento	117.741,6	1,8	86.779,2	1,4	30.962,3	35,7
2	3	Finantza-gastuak Gastos financieros	113,0	0,0	113,0	0,0	0,0	0,0
2	4	Gastu aruntetarako transf. eta dirulaguntzak Transferencias y subvenciones gastos corrientes	13.876,0	0,2	14.020,6	0,2	-144,5	-1,0
2	6	Inbertsio errealak Inversiones reales	33.692,4	0,5	28.889,9	0,5	4.802,5	16,6
2	7	Kapital eragiketetako transf. eta dirulaguntzak Transferencias y subvenciones operaciones capital	55,0	0,0	548,1	0,0	-493,1	-90,0
2	8	Finantza-aktiboen gehikuntza Aumento de activos financieros	3.826,9	0,1	3.826,9	0,1	0,0	0,0
3		GIZARTE SEGURTASUNA, BABESA ETA SUSTAPENA SEGURIDAD, PROTECCIÓN Y PROMOCIÓN SOCIAL	308.708,4	4,6	280.613,1	4,5	28.095,3	10,0
3	1	Langile-gastuak Gastos de personal	12.852,7	0,2	12.445,5	0,2	407,2	3,3
3	2	Funtzionamendu-gastuak Gastos de funcionamiento	9.077,2	0,1	8.977,3	0,1	99,9	1,1
3	4	Gastu aruntetarako transf. eta dirulaguntzak Transferencias y subvenciones gastos corrientes	281.594,2	4,2	256.226,0	4,1	25.368,2	9,9
3	6	Inbertsio errealak Inversiones reales	1.021,8	0,0	410,3	0,0	611,5	149,1
3	7	Kapital eragiketetako transf. eta dirulaguntzak Transferencias y subvenciones operaciones capital	3.702,5	0,1	2.411,7	0,0	1.290,8	53,5
3	8	Finantza-aktiboen gehikuntza Aumento de activos financieros	460,0	0,0	142,3	0,0	317,7	223,3
4		IZAERA SOZIALEKO ONDASUN PUBLIKOEN EKOIZPENA PRODUCCIÓN DE BIENES PÚBLICOS DE CARÁCTER SOCIAL	4.388.032,4	65,9	4.111.179,7	66,5	276.852,7	6,7
4	1	Langile-gastuak Gastos de personal	884.432,7	13,3	841.461,1	13,6	42.971,7	5,1

FUNTZIO TALDEA GRUPO FUNCIONAL	KAPITULUA CAPITULO		2004	% GUZTIRA % TOTAL	2003	% GUZTIRA % TOTAL	ALDEA DIFERENCIA	%
4	2	Funtzionamendu-gastuak <i>Gastos de funcionamiento</i>	1.693.644,8	25,4	1.589.710,1	25,7	103.934,8	6,5
4	3	Finantza-gastuak <i>Gastos financieros</i>	150,0	0,0	150,0	0,0	0,0	0,0
4	4	Gastu arruntetarako transf. eta dirulaguntzak <i>Transferencias y subvenciones gastos corrientes</i>	1.408.140,3	21,1	1.313.802,7	21,2	94.337,6	7,2
4	6	Inbertsio errealak <i>Inversiones reales</i>	160.560,3	2,4	141.161,7	2,3	19.398,6	13,7
4	7	Kapital eragiketeko transf. eta dirulaguntzak <i>Transferencias y subvenciones operaciones capital</i>	161.228,1	2,4	148.297,0	2,4	12.931,2	8,7
4	8	Finantza-aktiboen gehikuntza <i>Aumento de activos financieros</i>	79.876,2	1,2	76.597,3	1,2	3.278,9	4,3
5		EKONOMIAZKO ONDASUN PUBLIKOEN EKOIZPENA PRODUCCIÓN BIENES PÚBLICOS DE CARÁCTER ECONÓMICO	500.828,9	7,5	484.170,7	7,8	16.658,2	3,4
5	1	Langile-gastuak <i>Gastos de personal</i>	10.969,3	0,2	9.144,3	0,1	1.825,0	20,0
5	2	Funtzionamendu-gastuak <i>Gastos de funcionamiento</i>	26.394,6	0,4	29.607,6	0,5	-3.213,0	-10,9
5	3	Finantza-gastuak <i>Gastos financieros</i>	56,7	0,0	55,5	0,0	1,1	2,0
5	4	Gastu arruntetarako transf. eta dirulaguntzak <i>Transferencias y subvenciones gastos corrientes</i>	82.199,1	1,2	64.679,9	1,0	17.519,2	27,1
5	6	Inbertsio errealak <i>Inversiones reales</i>	103.856,0	1,6	111.614,1	1,8	-7.758,1	-7,0
5	7	Kapital eragiketeko transf. eta dirulaguntzak <i>Transferencias y subvenciones operaciones capital</i>	185.398,3	2,8	154.433,4	2,5	30.964,9	20,1
5	8	Finantza-aktiboen gehikuntza <i>Aumento de activos financieros</i>	91.955,0	1,4	114.636,0	1,9	-22.681,0	-19,8
6		EKONOMIA-ARAUKETA OROKORRA REGULACIÓN ECONÓMICA DE CARÁCTER GENERAL	20.021,5	0,3	19.208,1	0,3	813,4	4,2
6	1	Langile-gastuak <i>Gastos de personal</i>	10.239,8	0,2	9.933,2	0,2	306,6	3,1
6	2	Funtzionamendu-gastuak <i>Gastos de funcionamiento</i>	4.478,0	0,1	4.204,4	0,1	273,5	6,5
6	4	Gastu arruntetarako transf. eta dirulaguntzak <i>Transferencias y subvenciones gastos corrientes</i>	643,3	0,0	614,8	0,0	28,6	4,6
6	6	Inbertsio errealak <i>Inversiones reales</i>	174,9	0,0	140,7	0,0	34,2	24,3
6	7	Kapital eragiketeko transf. eta dirulaguntzak <i>Transferencias y subvenciones operaciones capital</i>	4.485,5	0,1	4.315,0	0,1	170,5	4,0
7		EKOIZPEN-SEKTOREEN ARAUTZE EKONOMIKOA REGULACIÓN ECONÓMICA DE SECTORES PRODUCTIVOS	327.201,9	4,9	310.694,3	5,0	16.507,5	5,3
7	1	Langile-gastuak <i>Gastos de personal</i>	23.368,3	0,4	22.602,3	0,4	766,0	3,4
7	2	Funtzionamendu-gastuak <i>Gastos de funcionamiento</i>	23.858,9	0,4	23.381,1	0,4	477,9	2,0
7	4	Gastu arruntetarako transf. eta dirulaguntzak <i>Transferencias y subvenciones gastos corrientes</i>	108.356,8	1,6	104.684,2	1,7	3.672,6	3,5
7	6	Inbertsio errealak <i>Inversiones reales</i>	4.266,4	0,1	3.963,5	0,1	302,9	7,6
7	7	Kapital eragiketeko transf. eta dirulaguntzak <i>Transferencias y subvenciones operaciones capital</i>	88.611,6	1,3	92.088,2	1,5	-3.476,6	-3,8
7	8	Finantza-aktiboen gehikuntza <i>Aumento de activos financieros</i>	78.739,8	1,2	63.975,0	1,0	14.764,8	23,1
9		BESTE ADM. PUBLIKO BATZUEKIKO FINANTZA-HARREMANAK RELACIONES FINANCIERAS CON OTRAS ADMONES. PÚBLICAS	52.109,2	0,8	7.392,5	0,1	44.716,7	604,9
9	4	Gastu arruntetarako transf. eta dirulaguntzak <i>Transferencias y subvenciones gastos corrientes</i>	52.109,2	0,8	7.392,5	0,1	44.716,7	604,9
		GUZTIRA TOTAL	6.661.621,0	100	6.185.000,0	100	476.621,0	7,7

Administrazio Orokorra
Administración GeneralFUNTZIO/KAPITULUEN ARABERAKO LABURP. - GASTUA
RESUMEN POR FUNCIÓN; CAPÍTULO - GASTO

ORGANIKOA / ORGANICA

EKONOMIKOA / ECONOMICA

FUNTZIONALA / FUNCIONAL

MILA / MILES

FUNTZIOA FUNCIÓN	KAPITULUA CAPÍTULO		2004	% GUZTIRA % TOTAL	2003	% GUZTIRA % TOTAL	ALDEA DIFERENCIA	%
0		ZOR PUBLIKOA DEUDA PÚBLICA	232.692,0	3,5	228.000,0	3,7	4.692,0	2,1
01		Zor Publikoa Deuda Pública	232.692,0	3,5	228.000,0	3,7	4.692,0	2,1
01	2	Funtzionamendu-gastuak Gastos de funcionamiento	166,0	0,0	163,1	0,0	2,9	1,8
01	3	Finantza-gastuak Gastos financieros	86.591,0	1,3	89.905,9	1,5	-3.314,9	-3,7
01	9	Finantza-pasiboen gutxitzea Disminución de pasivos financieros	145.935,0	2,2	137.931,0	2,2	8.004,0	5,8
1		ZERBITZU OROKORRAK SERVICIOS DE CARÁCTER GENERAL	351.432,9	5,3	309.829,6	5,0	41.603,3	13,4
11		Jaurlaritzaren eta E.A.E.aren Goi Mailako Zutzza. Alta Dirección de la Com. Autónoma y del Gobierno	48.051,7	0,7	46.988,8	0,8	1.062,9	2,3
11	1	Langile-gastuak Gastos de personal	9.644,9	0,1	9.360,7	0,2	284,2	3,0
11	2	Funtzionamendu-gastuak Gastos de funcionamiento	6.977,7	0,1	6.408,3	0,1	569,4	8,9
11	4	Gastu arruntetarako transf. eta dirulaguntzak Transferencias y subvenciones gastos corrientes	27.991,0	0,4	27.478,3	0,4	512,7	1,9
11	6	Inbertsio errealak Inversiones reales	424,6	0,0	903,9	0,0	-479,2	-53,0
11	7	Kapital eragiketako transf. eta dirulaguntzak Transferencias y subvenciones operaciones capital	2.927,3	0,0	2.754,5	0,0	172,8	6,3
11	8	Finantza-aktiboen gehikuntza Aumento de activos financieros	86,0	0,0	83,0	0,0	3,0	3,6
12		Administrazio Orokorra Administración General	155.302,9	2,3	125.624,5	2,0	29.678,4	23,6
12	1	Langile-gastuak Gastos de personal	64.089,2	1,0	45.094,7	0,7	18.994,5	42,1
12	2	Funtzionamendu-gastuak Gastos de funcionamiento	59.582,3	0,9	55.990,1	0,9	3.592,2	6,4
12	3	Finantza-gastuak Gastos financieros	18,0	0,0	18,0	0,0	0,0	0,0
12	4	Gastu arruntetarako transf. eta dirulaguntzak Transferencias y subvenciones gastos corrientes	4.871,7	0,1	4.659,9	0,1	211,8	4,5
12	6	Inbertsio errealak Inversiones reales	25.940,0	0,4	19.693,6	0,3	6.246,4	31,7
12	7	Kapital eragiketako transf. eta dirulaguntzak Transferencias y subvenciones operaciones capital	33,5	0,0	0,0	0,0	33,5	*****
12	8	Finantza-aktiboen gehikuntza Aumento de activos financieros	768,3	0,0	168,3	0,0	600,0	356,5
13		Kanpo Harremanak Relaciones Exteriores	40.751,9	0,6	39.391,5	0,6	1.360,4	3,5
13	1	Langile-gastuak Gastos de personal	3.350,8	0,1	2.582,9	0,0	767,8	29,7
13	2	Funtzionamendu-gastuak Gastos de funcionamiento	2.299,8	0,0	2.875,0	0,0	-575,2	-20,0
13	4	Gastu arruntetarako transf. eta dirulaguntzak Transferencias y subvenciones gastos corrientes	3.160,5	0,0	2.858,0	0,0	302,5	10,6
13	6	Inbertsio errealak Inversiones reales	550,2	0,0	185,0	0,0	365,2	197,5
13	7	Kapital eragiketako transf. eta dirulaguntzak Transferencias y subvenciones operaciones capital	31.390,7	0,5	30.890,7	0,5	500,0	1,6
14		Justizia Justicia	107.326,4	1,6	97.824,8	1,6	9.501,7	9,7
14	1	Langile-gastuak Gastos de personal	62.950,4	0,9	57.953,0	0,9	4.997,4	8,6
14	2	Funtzionamendu-gastuak Gastos de funcionamiento	27.152,7	0,4	23.307,5	0,4	3.845,3	16,5

FUNTZIOA FUNCION	KAPITULUA CAPITULO		2004	% GUZTIRA % TOTAL	2003	% GUZTIRA % TOTAL	ALDEA DIFERENCIA	%
14	4	Gastu arruntetarako transf. eta dirulaguntzak <i>Transferencias y subvenciones gastos corrientes</i>	8.198,3	0,1	7.182,7	0,1	1.015,6	14,1
14	6	Inbertsio errealak <i>Inversiones reales</i>	8.076,1	0,1	8.121,1	0,1	-45,0	-0,6
14	7	Kapital eragiketarako transf. eta dirulaguntzak <i>Transferencias y subvenciones operaciones capital</i>	759,2	0,0	930,0	0,0	-170,8	-18,4
14	8	Finantza-aktiboen gehikuntza <i>Aumento de activos financieros</i>	189,7	0,0	330,6	0,0	-140,9	-42,6
2		HERRI BABESA ETA HERRITARREN SEGURTASUNA PROTECCIÓN CIVIL Y SEGURIDAD CIUDADANA	480.593,8	7,2	433.911,9	7,0	46.681,9	10,8
22		Herri Segurtasuna eta Babesa <i>Seguridad y Protección Civil</i>	480.593,8	7,2	433.911,9	7,0	46.681,9	10,8
22	1	Langile-gastuak <i>Gastos de personal</i>	311.289,0	4,7	299.734,3	4,8	11.554,7	3,9
22	2	Funtzionamendu-gastuak <i>Gastos de funcionamiento</i>	117.741,6	1,8	86.779,2	1,4	30.962,3	35,7
22	3	Finantza-gastuak <i>Gastos financieros</i>	113,0	0,0	113,0	0,0	0,0	0,0
22	4	Gastu arruntetarako transf. eta dirulaguntzak <i>Transferencias y subvenciones gastos corrientes</i>	13.876,0	0,2	14.020,6	0,2	-144,5	-1,0
22	6	Inbertsio errealak <i>Inversiones reales</i>	33.692,4	0,5	28.889,9	0,5	4.802,5	16,6
22	7	Kapital eragiketarako transf. eta dirulaguntzak <i>Transferencias y subvenciones operaciones capital</i>	55,0	0,0	548,1	0,0	-493,1	-90,0
22	8	Finantza-aktiboen gehikuntza <i>Aumento de activos financieros</i>	3.826,9	0,1	3.826,9	0,1	0,0	0,0
3		GIZARTE SEGURTASUNA, BABESA ETA SUSTAPENA SEGURIDAD, PROTECCIÓN Y PROMOCIÓN SOCIAL	308.708,4	4,6	280.613,1	4,5	28.095,3	10,0
31		Gizarte Segurtasuna eta Babesa <i>Seguridad y Protección Social</i>	232.177,0	3,5	208.498,9	3,4	23.678,1	11,4
31	1	Langile-gastuak <i>Gastos de personal</i>	10.196,0	0,2	9.906,2	0,2	289,9	2,9
31	2	Funtzionamendu-gastuak <i>Gastos de funcionamiento</i>	7.840,7	0,1	7.769,1	0,1	71,6	0,9
31	4	Gastu arruntetarako transf. eta dirulaguntzak <i>Transferencias y subvenciones gastos corrientes</i>	212.528,7	3,2	190.127,8	3,1	22.400,9	11,8
31	6	Inbertsio errealak <i>Inversiones reales</i>	406,8	0,0	401,3	0,0	5,5	1,4
31	7	Kapital eragiketarako transf. eta dirulaguntzak <i>Transferencias y subvenciones operaciones capital</i>	1.144,7	0,0	152,3	0,0	992,5	651,7
31	8	Finantza-aktiboen gehikuntza <i>Aumento de activos financieros</i>	60,0	0,0	142,3	0,0	-82,3	-57,8
32		Gizarte Sustapena <i>Promoción Social</i>	76.531,4	1,1	72.114,2	1,2	4.417,3	6,1
32	1	Langile-gastuak <i>Gastos de personal</i>	2.656,7	0,0	2.539,3	0,0	117,4	4,6
32	2	Funtzionamendu-gastuak <i>Gastos de funcionamiento</i>	1.236,5	0,0	1.208,2	0,0	28,3	2,3
32	4	Gastu arruntetarako transf. eta dirulaguntzak <i>Transferencias y subvenciones gastos corrientes</i>	69.065,5	1,0	66.098,2	1,1	2.967,3	4,5
32	6	Inbertsio errealak <i>Inversiones reales</i>	615,0	0,0	9,0	0,0	606,0	*****
32	7	Kapital eragiketarako transf. eta dirulaguntzak <i>Transferencias y subvenciones operaciones capital</i>	2.557,7	0,0	2.259,4	0,0	298,3	13,2
32	8	Finantza-aktiboen gehikuntza <i>Aumento de activos financieros</i>	400,0	0,0	0,0	0,0	400,0	*****
4		IZAERA SOZIALEKO ONDASUN PUBLIKOEN EKOIZPENA PRODUCCIÓN DE BIENES PÚBLICOS DE CARÁCTER SOCIAL	4.388.032,4	65,9	4.111.179,7	66,5	276.852,7	6,7
41		Osasuna <i>Sanidad</i>	2.146.425,3	32,2	2.003.443,5	32,4	142.981,8	7,1
41	1	Langile-gastuak <i>Gastos de personal</i>	37.921,9	0,6	36.980,9	0,6	941,0	2,5
41	2	Funtzionamendu-gastuak <i>Gastos de funcionamiento</i>	1.578.911,1	23,7	1.481.660,2	24,0	97.250,9	6,6

MILA / MILES

FUNTZIOA FUNCION	KAPITULUA CAPITULO		2004	% GUZTIRA % TOTAL	2003	% GUZTIRA % TOTAL	ALDEA DIFERENCIA	%
41	4	Gastu arruntetarako transf. eta dirulaguntzak <i>Transferencias y subvenciones gastos corrientes</i>	464.945,6	7,0	428.186,6	6,9	36.759,0	8,6
41	6	Inbertsio errealak <i>Inversiones reales</i>	5.668,0	0,1	2.044,2	0,0	3.623,8	177,3
41	7	Kapital eragiketarako transf. eta dirulaguntzak <i>Transferencias y subvenciones operaciones capital</i>	118,6	0,0	210,0	0,0	-91,4	-43,5
41	8	Finantza-aktiboen gehikuntza <i>Aumento de activos financieros</i>	58.860,1	0,9	54.361,6	0,9	4.498,5	8,3
42		Hezkuntza <i>Educación</i>	1.749.447,5	26,3	1.650.765,0	26,7	98.682,5	6,0
42	1	Langile-gastuak <i>Gastos de personal</i>	794.298,4	11,9	753.617,8	12,2	40.680,6	5,4
42	2	Funtzionamendu-gastuak <i>Gastos de funcionamiento</i>	85.959,0	1,3	79.608,0	1,3	6.351,0	8,0
42	4	Gastu arruntetarako transf. eta dirulaguntzak <i>Transferencias y subvenciones gastos corrientes</i>	745.169,7	11,2	700.683,3	11,3	44.486,4	6,3
42	6	Inbertsio errealak <i>Inversiones reales</i>	70.585,8	1,1	67.865,4	1,1	2.720,3	4,0
42	7	Kapital eragiketarako transf. eta dirulaguntzak <i>Transferencias y subvenciones operaciones capital</i>	48.626,6	0,7	44.182,3	0,7	4.444,2	10,1
42	8	Finantza-aktiboen gehikuntza <i>Aumento de activos financieros</i>	4.808,0	0,1	4.808,1	0,1	-0,1	0,0
43		Etxebizitza eta Hirigintza <i>Vivienda y Urbanismo</i>	156.392,4	2,3	139.426,6	2,3	16.965,8	12,2
43	1	Langile-gastuak <i>Gastos de personal</i>	8.845,5	0,1	8.543,5	0,1	302,0	3,5
43	2	Funtzionamendu-gastuak <i>Gastos de funcionamiento</i>	7.985,6	0,1	8.358,1	0,1	-372,6	-4,5
43	3	Finantza-gastuak <i>Gastos financieros</i>	150,0	0,0	150,0	0,0	0,0	0,0
43	4	Gastu arruntetarako transf. eta dirulaguntzak <i>Transferencias y subvenciones gastos corrientes</i>	3.196,7	0,0	2.635,8	0,0	560,8	21,3
43	6	Inbertsio errealak <i>Inversiones reales</i>	72.357,9	1,1	65.191,7	1,1	7.166,2	11,0
43	7	Kapital eragiketarako transf. eta dirulaguntzak <i>Transferencias y subvenciones operaciones capital</i>	61.836,8	0,9	53.637,8	0,9	8.199,0	15,3
43	8	Finantza-aktiboen gehikuntza <i>Aumento de activos financieros</i>	2.019,9	0,0	909,6	0,0	1.110,3	122,1
44		Gizarte Ongizatea <i>Bienestar Comunitario</i>	85.174,6	1,3	79.190,6	1,3	5.984,0	7,6
44	1	Langile-gastuak <i>Gastos de personal</i>	6.507,2	0,1	6.318,6	0,1	188,6	3,0
44	2	Funtzionamendu-gastuak <i>Gastos de funcionamiento</i>	9.950,8	0,1	9.407,5	0,2	543,3	5,8
44	4	Gastu arruntetarako transf. eta dirulaguntzak <i>Transferencias y subvenciones gastos corrientes</i>	11.357,0	0,2	11.649,3	0,2	-292,3	-2,5
44	6	Inbertsio errealak <i>Inversiones reales</i>	7.429,4	0,1	3.987,6	0,1	3.441,8	86,3
44	7	Kapital eragiketarako transf. eta dirulaguntzak <i>Transferencias y subvenciones operaciones capital</i>	43.736,0	0,7	41.633,4	0,7	2.102,5	5,1
44	8	Finantza-aktiboen gehikuntza <i>Aumento de activos financieros</i>	6.194,2	0,1	6.194,2	0,1	0,0	0,0
45		Kultura <i>Cultura</i>	161.061,2	2,4	148.471,4	2,4	12.589,8	8,5
45	1	Langile-gastuak <i>Gastos de personal</i>	4.768,9	0,1	4.667,0	0,1	101,9	2,2
45	2	Funtzionamendu-gastuak <i>Gastos de funcionamiento</i>	4.962,9	0,1	4.473,1	0,1	489,8	10,9
45	4	Gastu arruntetarako transf. eta dirulaguntzak <i>Transferencias y subvenciones gastos corrientes</i>	132.961,6	2,0	119.555,7	1,9	13.405,9	11,2
45	6	Inbertsio errealak <i>Inversiones reales</i>	3.838,2	0,1	1.138,1	0,0	2.700,2	237,3
45	7	Kapital eragiketarako transf. eta dirulaguntzak <i>Transferencias y subvenciones operaciones capital</i>	6.535,5	0,1	8.313,6	0,1	-1.778,1	-21,4

FUNTZIOA FUNCION	KAPITULUA CAPITULO		2004	% GUZTIRA % TOTAL	2003	% GUZTIRA % TOTAL	ALDEA DIFERENCIA	%
45	8	Finantza-aktiboen gehikuntza <i>Aumento de activos financieros</i>	7.994,0	0,1	10.323,9	0,2	-2.329,8	-22,6
46		Komunitate eta Gizarte Zerbitzuak <i>Otros Servicios Comunitarios y Sociales</i>	1.571,3	0,0	5.346,8	0,1	-3.775,5	-70,6
46	1	Langile-gastuak <i>Gastos de personal</i>	799,5	0,0	773,8	0,0	25,7	3,3
46	2	Funtzionamendu-gastuak <i>Gastos de funcionamiento</i>	680,4	0,0	592,5	0,0	87,9	14,8
46	4	Gastu arruntetarako transf. eta dirulaguntzak <i>Transferencias y subvenciones gastos corrientes</i>	0,0	0,0	3.950,0	0,1	-3.950,0	-100,0
46	6	Inbertsio errealak <i>Inversiones reales</i>	91,5	0,0	30,6	0,0	60,9	199,4
47		Euskararen Sustapena <i>Promoción del Euskera</i>	87.960,2	1,3	84.535,8	1,4	3.424,4	4,1
47	1	Langile-gastuak <i>Gastos de personal</i>	31.291,3	0,5	30.559,4	0,5	731,9	2,4
47	2	Funtzionamendu-gastuak <i>Gastos de funcionamiento</i>	5.195,0	0,1	5.610,5	0,1	-415,6	-7,4
47	4	Gastu arruntetarako transf. eta dirulaguntzak <i>Transferencias y subvenciones gastos corrientes</i>	50.509,7	0,8	47.141,9	0,8	3.367,8	7,1
47	6	Inbertsio errealak <i>Inversiones reales</i>	589,4	0,0	904,1	0,0	-314,7	-34,8
47	7	Kapital eragiketarako transf. eta dirulaguntzak <i>Transferencias y subvenciones operaciones capital</i>	374,8	0,0	319,8	0,0	54,9	17,2
5		EKONOMIAZKO ONDASUN PUBLIKOEN EKOIZPENA PRODUCCIÓN BIENES PÚBLICOS DE CARÁCTER ECONÓMICO	500.828,9	7,5	484.170,7	7,8	16.658,2	3,4
51		Oinarriko Azpiegiturak eta Garraioa <i>Infraestructuras Básicas y Transportes</i>	322.884,0	4,8	316.503,4	5,1	6.380,6	2,0
51	1	Langile-gastuak <i>Gastos de personal</i>	8.450,9	0,1	8.216,4	0,1	234,5	2,9
51	2	Funtzionamendu-gastuak <i>Gastos de funcionamiento</i>	13.480,8	0,2	15.739,8	0,3	-2.259,0	-14,4
51	3	Finantza-gastuak <i>Gastos financieros</i>	56,7	0,0	55,5	0,0	1,1	2,0
51	4	Gastu arruntetarako transf. eta dirulaguntzak <i>Transferencias y subvenciones gastos corrientes</i>	34.587,0	0,5	35.018,5	0,6	-431,5	-1,2
51	6	Inbertsio errealak <i>Inversiones reales</i>	70.444,3	1,1	80.053,7	1,3	-9.609,4	-12,0
51	7	Kapital eragiketarako transf. eta dirulaguntzak <i>Transferencias y subvenciones operaciones capital</i>	111.307,2	1,7	89.221,6	1,4	22.085,7	24,8
51	8	Finantza-aktiboen gehikuntza <i>Aumento de activos financieros</i>	84.557,0	1,3	88.197,8	1,4	-3.640,9	-4,1
52		Komunikazioak <i>Comunicaciones</i>	70.272,1	1,1	64.013,6	1,0	6.258,4	9,8
52	1	Langile-gastuak <i>Gastos de personal</i>	1.664,6	0,0	101,4	0,0	1.563,2	*****
52	2	Funtzionamendu-gastuak <i>Gastos de funcionamiento</i>	10.004,1	0,2	10.904,2	0,2	-900,1	-8,3
52	4	Gastu arruntetarako transf. eta dirulaguntzak <i>Transferencias y subvenciones gastos corrientes</i>	16.787,2	0,3	900,0	0,0	15.887,2	*****
52	6	Inbertsio errealak <i>Inversiones reales</i>	30.111,5	0,5	29.140,2	0,5	971,3	3,3
52	7	Kapital eragiketarako transf. eta dirulaguntzak <i>Transferencias y subvenciones operaciones capital</i>	5.122,5	0,1	4.155,5	0,1	967,0	23,3
52	8	Finantza-aktiboen gehikuntza <i>Aumento de activos financieros</i>	6.582,1	0,1	18.812,4	0,3	-12.230,3	-65,0
54		Ikerketa Zientifikoa, Teknikoa eta Aplikatua <i>Investigación Científica, Técnica y Aplicada</i>	94.722,2	1,4	92.082,4	1,5	2.639,7	2,9
54	1	Langile-gastuak <i>Gastos de personal</i>	620,1	0,0	600,7	0,0	19,4	3,2
54	2	Funtzionamendu-gastuak <i>Gastos de funcionamiento</i>	980,9	0,0	1.045,9	0,0	-65,0	-6,2
54	4	Gastu arruntetarako transf. eta dirulaguntzak <i>Transferencias y subvenciones gastos corrientes</i>	23.514,9	0,4	22.272,1	0,4	1.242,8	5,6

MILA / MILES

FUNTZIOA FUNCION	KAPITULUA CAPITULO		2004	% GUZTIRA % TOTAL	2003	% GUZTIRA % TOTAL	ALDEA DIFERENCIA	%
54	6	Inbertsio errealak <i>Inversiones reales</i>	460,0	0,0	120,2	0,0	339,8	282,7
54	7	Kapital eragiketako transf. eta dirulaguntzak <i>Transferencias y subvenciones operaciones capital</i>	68.330,4	1,0	60.417,8	1,0	7.912,6	13,1
54	8	Finantza-aktibo gehikuntza <i>Aumento de activos financieros</i>	815,9	0,0	7.625,8	0,1	-6.809,9	-89,3
55		Oinarrizko Informazioa eta Estatistikoa <i>Información Básica y Estadística</i>	12.950,7	0,2	11.571,3	0,2	1.379,4	11,9
55	1	Langile-gastuak <i>Gastos de personal</i>	233,7	0,0	225,8	0,0	7,9	3,5
55	2	Funtzionamendu-gastuak <i>Gastos de funcionamiento</i>	1.928,8	0,0	1.917,7	0,0	11,1	0,6
55	4	Gastu arruntetarako transf. eta dirulaguntzak <i>Transferencias y subvenciones gastos corrientes</i>	7.309,9	0,1	6.489,2	0,1	820,7	12,6
55	6	Inbertsio errealak <i>Inversiones reales</i>	2.840,2	0,0	2.300,0	0,0	540,2	23,5
55	7	Kapital eragiketako transf. eta dirulaguntzak <i>Transferencias y subvenciones operaciones capital</i>	638,1	0,0	638,5	0,0	-0,4	-0,1
6		EKONOMIA-ARAUKETA OROKORRA REGULACIÓN ECONÓMICA DE CARÁCTER GENERAL	20.021,5	0,3	19.208,1	0,3	813,4	4,2
61		Ekonomia-arauketa <i>Regulación Económica</i>	13.251,1	0,2	12.690,6	0,2	560,5	4,4
61	1	Langile-gastuak <i>Gastos de personal</i>	8.987,6	0,1	8.725,2	0,1	262,4	3,0
61	2	Funtzionamendu-gastuak <i>Gastos de funcionamiento</i>	3.445,3	0,1	3.209,9	0,1	235,4	7,3
61	4	Gastu arruntetarako transf. eta dirulaguntzak <i>Transferencias y subvenciones gastos corrientes</i>	643,3	0,0	614,8	0,0	28,6	4,6
61	6	Inbertsio errealak <i>Inversiones reales</i>	174,9	0,0	140,7	0,0	34,2	24,3
63		Finantza-arauketa <i>Regulación Financiera</i>	6.770,4	0,1	6.517,5	0,1	252,9	3,9
63	1	Langile-gastuak <i>Gastos de personal</i>	1.252,2	0,0	1.208,0	0,0	44,2	3,7
63	2	Funtzionamendu-gastuak <i>Gastos de funcionamiento</i>	1.032,7	0,0	994,5	0,0	38,2	3,8
63	7	Kapital eragiketako transf. eta dirulaguntzak <i>Transferencias y subvenciones operaciones capital</i>	4.485,5	0,1	4.315,0	0,1	170,5	4,0
7		EKOIZPEN-SEKTOREEN ARAUZE EKONOMIKOA REGULACIÓN ECONÓMICA DE SECTORES PRODUCTIVOS	327.201,9	4,9	310.694,3	5,0	16.507,5	5,3
71		Nekazaritza, Abeltzaintza eta Arrantza <i>Agricultura, Ganadería y Pesca</i>	128.907,1	1,9	126.489,3	2,0	2.417,8	1,9
71	1	Langile-gastuak <i>Gastos de personal</i>	9.068,0	0,1	8.842,8	0,1	225,2	2,5
71	2	Funtzionamendu-gastuak <i>Gastos de funcionamiento</i>	10.602,7	0,2	10.471,8	0,2	130,9	1,3
71	4	Gastu arruntetarako transf. eta dirulaguntzak <i>Transferencias y subvenciones gastos corrientes</i>	74.011,6	1,1	74.010,1	1,2	1,5	0,0
71	6	Inbertsio errealak <i>Inversiones reales</i>	1.025,3	0,0	1.417,0	0,0	-391,7	-27,6
71	7	Kapital eragiketako transf. eta dirulaguntzak <i>Transferencias y subvenciones operaciones capital</i>	33.704,8	0,5	31.465,1	0,5	2.239,7	7,1
71	8	Finantza-aktibo gehikuntza <i>Aumento de activos financieros</i>	494,6	0,0	282,5	0,0	212,2	75,1
72		Industria <i>Industria</i>	124.344,1	1,9	123.420,2	2,0	923,9	0,7
72	1	Langile-gastuak <i>Gastos de personal</i>	12.340,5	0,2	11.940,1	0,2	400,4	3,4
72	2	Funtzionamendu-gastuak <i>Gastos de funcionamiento</i>	4.329,1	0,1	4.230,2	0,1	98,9	2,3
72	4	Gastu arruntetarako transf. eta dirulaguntzak <i>Transferencias y subvenciones gastos corrientes</i>	21.351,8	0,3	18.078,9	0,3	3.272,9	18,1
72	6	Inbertsio errealak <i>Inversiones reales</i>	2.691,1	0,0	1.825,3	0,0	865,8	47,4

FUNTZIOA FUNCION	KAPITULUA CAPITULO		2004	% GUZTIRA % TOTAL	2003	% GUZTIRA % TOTAL	ALDEA DIFERENCIA	%
72	7	Kapital eragiketetako transf. eta dirulaguntzak <i>Transferencias y subvenciones operaciones capital</i>	36.827,7	0,6	38.146,1	0,6	-1.318,4	-3,5
72	8	Finantza-aktiboen gehikuntza <i>Aumento de activos financieros</i>	46.803,9	0,7	49.199,6	0,8	-2.395,7	-4,9
73		Energia <i>Energía</i>	21.992,8	0,3	8.733,9	0,1	13.259,0	151,8
73	1	Langile-gastuak <i>Gastos de personal</i>	232,3	0,0	227,5	0,0	4,8	2,1
73	2	Funtzionamendu-gastuak <i>Gastos de funcionamiento</i>	120,1	0,0	61,8	0,0	58,3	94,3
73	4	Gastu arruntetarako transf. eta dirulaguntzak <i>Transferencias y subvenciones gastos corrientes</i>	0,0	0,0	60,1	0,0	-60,1	-100,0
73	7	Kapital eragiketetako transf. eta dirulaguntzak <i>Transferencias y subvenciones operaciones capital</i>	2.640,4	0,0	8.384,4	0,1	-5.744,0	-68,5
73	8	Finantza-aktiboen gehikuntza <i>Aumento de activos financieros</i>	19.000,0	0,3	0,0	0,0	19.000,0	*****
75		Turismo <i>Turismo</i>	16.388,7	0,2	16.129,4	0,3	259,3	1,6
75	1	Langile-gastuak <i>Gastos de personal</i>	639,0	0,0	594,0	0,0	45,0	7,6
75	2	Funtzionamendu-gastuak <i>Gastos de funcionamiento</i>	7.440,8	0,1	7.345,5	0,1	95,3	1,3
75	4	Gastu arruntetarako transf. eta dirulaguntzak <i>Transferencias y subvenciones gastos corrientes</i>	2.888,1	0,0	3.180,6	0,1	-292,5	-9,2
75	6	Inbertsio errealak <i>Inversiones reales</i>	550,0	0,0	721,2	0,0	-171,2	-23,7
75	7	Kapital eragiketetako transf. eta dirulaguntzak <i>Transferencias y subvenciones operaciones capital</i>	4.835,5	0,1	3.588,2	0,1	1.247,3	34,8
75	8	Finantza-aktiboen gehikuntza <i>Aumento de activos financieros</i>	35,4	0,0	700,0	0,0	-664,6	-94,9
76		Merkataritza <i>Comercio</i>	35.569,1	0,5	35.921,6	0,6	-352,5	-1,0
76	1	Langile-gastuak <i>Gastos de personal</i>	1.088,6	0,0	997,8	0,0	90,7	9,1
76	2	Funtzionamendu-gastuak <i>Gastos de funcionamiento</i>	1.366,2	0,0	1.271,8	0,0	94,4	7,4
76	4	Gastu arruntetarako transf. eta dirulaguntzak <i>Transferencias y subvenciones gastos corrientes</i>	10.105,3	0,2	9.354,5	0,2	750,7	8,0
76	7	Kapital eragiketetako transf. eta dirulaguntzak <i>Transferencias y subvenciones operaciones capital</i>	10.603,2	0,2	10.504,5	0,2	98,7	0,9
76	8	Finantza-aktiboen gehikuntza <i>Aumento de activos financieros</i>	12.405,9	0,2	13.793,0	0,2	-1.387,1	-10,1
9		BESTE ADM. PUBLIKO BATZUEKIKO FINANTZA-HARREMANAK RELACIONES FINANCIERAS CON OTRAS ADMONES. PÚBLICAS	52.109,2	0,8	7.392,5	0,1	44.716,7	604,9
91		Euskal Alor Publikoarekiko finantza-harremanak <i>Relaciones Financieras con el Sector Público Vasco</i>	52.109,2	0,8	7.392,5	0,1	44.716,7	604,9
91	4	Gastu arruntetarako transf. eta dirulaguntzak <i>Transferencias y subvenciones gastos corrientes</i>	52.109,2	0,8	7.392,5	0,1	44.716,7	604,9
		GUZTIRA TOTAL	6.661.621,0	100	6.185.000,0	100	476.621,0	7,7

Administrazio Orokorra
Administración GeneralPROGRAMA/KAPIT. EN ARABERAKO LABURP. - GASTUA
RESUMEN POR PROGRAMA; CAPÍTULO - GASTO

ORGANIKOA / ORGANICA

EKONOMIKOA / ECONOMICA

FUNTZIONALA / FUNCIONAL

MILA / MILES

PROGRAMA PROGRAMA	KAPITULUA CAPÍTULO		2004	% GUZTIRA % TOTAL	2003	% GUZTIRA % TOTAL	ALDEA DIFERENCIA	%
0		ZOR PUBLIKOA DEUDA PÚBLICA	232.692,0	3,5	228.000,0	3,7	4.692,0	2,1
01		Zor Publikoa Deuda Pública	232.692,0	3,5	228.000,0	3,7	4.692,0	2,1
011		EA Eren eta bere EE.AA.en Zor Publikoa Deuda Pública de la CAE y de sus OO.AA.	232.692,0	3,5	228.000,0	3,7	4.692,0	2,1
0111		Zor Publikoa Deuda Pública	232.692,0	3,5	228.000,0	3,7	4.692,0	2,1
0111	2	Funtzionamendu-gastuak Gastos de funcionamiento	166,0	0,0	163,1	0,0	2,9	1,8
0111	3	Finantza-gastuak Gastos financieros	86.591,0	1,3	89.905,9	1,5	-3.314,9	-3,7
0111	9	Finantza-pasiboen gutxitzea Disminución de pasivos financieros	145.935,0	2,2	137.931,0	2,2	8.004,0	5,8
1		ZERBITZU OROKORRAK SERVICIOS DE CARÁCTER GENERAL	351.432,9	5,3	309.829,6	5,0	41.603,3	13,4
11		Jaurtaritzaren eta E.A.E.aren Goi Mailako Zuztza. Alta Dirección de la Com. Autónoma y del Gobierno	48.051,7	0,7	46.988,8	0,8	1.062,9	2,3
111		Erakunde-organoak Organos Institucionales	27.710,4	0,4	26.605,2	0,4	1.105,2	4,2
1111		Legebiltzarra Parlamento	21.520,2	0,3	21.520,2	0,3	0,0	0,0
1111	4	Gastu arruntetarako transf. eta dirulaguntzak Transferencias y subvenciones gastos corrientes	19.170,2	0,3	19.170,2	0,3	0,0	0,0
1111	7	Kapital eragiketarako transf. eta dirulaguntzak Transferencias y subvenciones operaciones capital	2.350,0	0,0	2.350,0	0,0	0,0	0,0
1112		Herri Kontuen Euskal Epaitegia Tribunal Vasco de Cuentas Públicas	6.190,2	0,1	5.085,0	0,1	1.105,2	21,7
1112	4	Gastu arruntetarako transf. eta dirulaguntzak Transferencias y subvenciones gastos corrientes	5.645,5	0,1	4.711,7	0,1	933,8	19,8
1112	7	Kapital eragiketarako transf. eta dirulaguntzak Transferencias y subvenciones operaciones capital	544,7	0,0	373,3	0,0	171,4	45,9
112		Goi Mailako Zuzendaritza Alta Dirección del Gobierno	20.341,3	0,3	20.383,5	0,3	-42,3	-0,2
1121		Egitura eta Laguntza Estructura y Apoyo	7.687,6	0,1	7.428,4	0,1	259,1	3,5
1121	1	Langile-gastuak Gastos de personal	3.097,0	0,0	3.016,9	0,0	80,1	2,7
1121	2	Funtzionamendu-gastuak Gastos de funcionamiento	2.830,8	0,0	2.565,7	0,0	265,2	10,3
1121	4	Gastu arruntetarako transf. eta dirulaguntzak Transferencias y subvenciones gastos corrientes	1.609,7	0,0	1.609,7	0,0	0,0	0,0
1121	6	Inbertsio errealak Inversiones reales	114,0	0,0	203,2	0,0	-89,2	-43,9
1121	8	Finantza-aktiboaren gehikuntza Aumento de activos financieros	36,0	0,0	33,0	0,0	3,0	9,1
1122		Erakunde-komunikazioa Comunicación Institucional	2.086,7	0,0	2.146,6	0,0	-59,9	-2,8
1122	1	Langile-gastuak Gastos de personal	786,5	0,0	759,8	0,0	26,7	3,5
1122	2	Funtzionamendu-gastuak Gastos de funcionamiento	1.201,9	0,0	927,3	0,0	274,6	29,6
1122	4	Gastu arruntetarako transf. eta dirulaguntzak Transferencias y subvenciones gastos corrientes	6,3	0,0	6,9	0,0	-0,6	-9,1
1122	6	Inbertsio errealak Inversiones reales	92,0	0,0	452,6	0,0	-360,6	-79,7
1123		Lehendakariordetza Vicepresidencia	8.975,0	0,1	9.248,5	0,1	-273,5	-3,0
1123	1	Langile-gastuak Gastos de personal	5.761,4	0,1	5.584,1	0,1	177,3	3,2

PROGRAMA PROGRAMA	KAPITULUA CAPITULO		2004	% GUZTIRA % TOTAL	2003	% GUZTIRA % TOTAL	ALDEA DIFERENCIA	%
1123	2	Funtzionamendu-gastuak <i>Gastos de funcionamiento</i>	2.944,9	0,0	2.915,3	0,0	29,6	1,0
1123	4	Gastu arruntetarako transf. eta dirulaguntzak <i>Transferencias y subvenciones gastos corrientes</i>	0,0	0,0	451,0	0,0	-451,0	-100,0
1123	6	Inbertsio errealak <i>Inversiones reales</i>	218,6	0,0	248,1	0,0	-29,5	-11,9
1123	8	Finantza-aktiboen gehikuntza <i>Aumento de activos financieros</i>	50,0	0,0	50,0	0,0	0,0	0,0
1124		Ekonomia eta Gizarte Euskal Kontseilua <i>Consejo Económico y Social Vasco</i>	1.592,0	0,0	1.560,0	0,0	32,0	2,1
1124	4	Gastu arruntetarako transf. eta dirulaguntzak <i>Transferencias y subvenciones gastos corrientes</i>	1.559,4	0,0	1.528,8	0,0	30,6	2,0
1124	7	Kapital eragiketarako transf. eta dirulaguntzak <i>Transferencias y subvenciones operaciones capital</i>	32,6	0,0	31,2	0,0	1,4	4,6
12		Administrazio Orokorra <i>Administración General</i>	155.302,9	2,3	125.624,5	2,0	29.678,4	23,6
121		Administrazio Orokorra <i>Administración General</i>	71.213,5	1,1	64.741,5	1,0	6.472,0	10,0
1211		Egitura eta Laguntza <i>Estructura y Apoyo</i>	6.546,5	0,1	6.245,8	0,1	300,7	4,8
1211	1	Langile-gastuak <i>Gastos de personal</i>	1.668,7	0,0	1.665,3	0,0	3,4	0,2
1211	2	Funtzionamendu-gastuak <i>Gastos de funcionamiento</i>	4.489,3	0,1	4.283,1	0,1	206,3	4,8
1211	6	Inbertsio errealak <i>Inversiones reales</i>	220,2	0,0	129,2	0,0	91,0	70,4
1211	8	Finantza-aktiboen gehikuntza <i>Aumento de activos financieros</i>	168,3	0,0	168,3	0,0	0,0	0,0
1212		Ondarea eta Zerbitzu Orokorrak <i>Patrimonio y Servicios Generales</i>	27.984,7	0,4	22.368,1	0,4	5.616,7	25,1
1212	1	Langile-gastuak <i>Gastos de personal</i>	6.024,2	0,1	5.873,7	0,1	150,5	2,6
1212	2	Funtzionamendu-gastuak <i>Gastos de funcionamiento</i>	11.887,5	0,2	11.261,4	0,2	626,1	5,6
1212	6	Inbertsio errealak <i>Inversiones reales</i>	10.073,0	0,2	5.232,9	0,1	4.840,1	92,5
1213		F. Publikoa, Langileen Hautaketa eta Prestakuntza <i>Función Pública, Selección y Formación Personal</i>	6.923,6	0,1	7.248,3	0,1	-324,8	-4,5
1213	1	Langile-gastuak <i>Gastos de personal</i>	2.716,2	0,0	2.629,5	0,0	86,8	3,3
1213	2	Funtzionamendu-gastuak <i>Gastos de funcionamiento</i>	572,5	0,0	605,5	0,0	-33,0	-5,5
1213	4	Gastu arruntetarako transf. eta dirulaguntzak <i>Transferencias y subvenciones gastos corrientes</i>	3.626,3	0,1	4.007,3	0,1	-381,0	-9,5
1213	6	Inbertsio errealak <i>Inversiones reales</i>	8,5	0,0	6,0	0,0	2,5	41,5
1214		Informatika eta Telekomunikazioak <i>Informática y Telecomunicaciones</i>	27.426,9	0,4	26.646,2	0,4	780,7	2,9
1214	1	Langile-gastuak <i>Gastos de personal</i>	588,5	0,0	571,7	0,0	16,8	2,9
1214	2	Funtzionamendu-gastuak <i>Gastos de funcionamiento</i>	26.154,4	0,4	24.241,1	0,4	1.913,3	7,9
1214	6	Inbertsio errealak <i>Inversiones reales</i>	84,0	0,0	1.833,4	0,0	-1.749,4	-95,4
1214	8	Finantza-aktiboen gehikuntza <i>Aumento de activos financieros</i>	600,0	0,0	0,0	0,0	600,0	*****
1215		Administrazioaren Ibilgailuen Atala <i>Parque Móvil de la Administración</i>	2.331,8	0,0	2.233,1	0,0	98,7	4,4
1215	1	Langile-gastuak <i>Gastos de personal</i>	404,8	0,0	393,1	0,0	11,7	3,0
1215	2	Funtzionamendu-gastuak <i>Gastos de funcionamiento</i>	1.327,0	0,0	1.300,0	0,0	27,0	2,1
1215	6	Inbertsio errealak <i>Inversiones reales</i>	600,0	0,0	540,0	0,0	60,0	11,1

MILA / MILES

PROGRAMA PROGRAMA	KAPITULUA CAPITULO		2004	% GUZTIRA % TOTAL	2003	% GUZTIRA % TOTAL	ALDEA DIFERENCIA	%
122		Hainbat Sail eta Kreditu Orokorra <i>Diversos Departamentos y Crédito Global</i>	84.089,4	1,3	60.883,0	1,0	23.206,4	38,1
1221		Hainbat Sailen Gastuak <i>Gastos Diversos Departamentos</i>	70.938,2	1,1	50.734,0	0,8	20.204,1	39,8
1221	1	Langile-gastuak <i>Gastos de personal</i>	52.686,7	0,8	33.961,4	0,5	18.725,3	55,1
1221	2	Funtzionamendu-gastuak <i>Gastos de funcionamiento</i>	15.151,6	0,2	14.299,0	0,2	852,6	6,0
1221	3	Finantza-gastuak <i>Gastos financieros</i>	18,0	0,0	18,0	0,0	0,0	0,0
1221	4	Gastu arruntetarako transf. eta dirulaguntzak <i>Transferencias y subvenciones gastos corrientes</i>	1.245,4	0,0	652,6	0,0	592,8	90,8
1221	6	Inbertsio errealak <i>Inversiones reales</i>	1.803,0	0,0	1.803,0	0,0	0,0	0,0
1221	7	Kapital eragiketako transf. eta dirulaguntzak <i>Transferencias y subvenciones operaciones capital</i>	33,5	0,0	0,0	0,0	33,5	*****
1222		Kreditu Orokorra <i>Crédito Global</i>	13.151,2	0,2	10.149,0	0,2	3.002,3	29,6
1222	6	Inbertsio errealak <i>Inversiones reales</i>	13.151,2	0,2	10.149,0	0,2	3.002,3	29,6
13		Kanpo Harremanak <i>Relaciones Exteriores</i>	40.751,9	0,6	39.391,5	0,6	1.360,4	3,5
131		Kanpo Harremanak eta Garapen Lankidetzak <i>Acción Exterior y Cooperación para el Desarrollo</i>	40.751,9	0,6	39.391,5	0,6	1.360,4	3,5
1311		Kanpo Harremanak <i>Acción Exterior</i>	9.436,4	0,1	8.584,3	0,1	852,1	9,9
1311	1	Langile-gastuak <i>Gastos de personal</i>	3.035,3	0,0	2.275,7	0,0	759,5	33,4
1311	2	Funtzionamendu-gastuak <i>Gastos de funcionamiento</i>	2.299,8	0,0	2.875,0	0,0	-575,2	-20,0
1311	4	Gastu arruntetarako transf. eta dirulaguntzak <i>Transferencias y subvenciones gastos corrientes</i>	3.160,5	0,0	2.858,0	0,0	302,5	10,6
1311	6	Inbertsio errealak <i>Inversiones reales</i>	550,2	0,0	185,0	0,0	365,2	197,5
1311	7	Kapital eragiketako transf. eta dirulaguntzak <i>Transferencias y subvenciones operaciones capital</i>	390,7	0,0	390,7	0,0	0,0	0,0
1312		Garapen Lankidetzak <i>Cooperación al Desarrollo</i>	31.315,5	0,5	30.807,2	0,5	508,3	1,6
1312	1	Langile-gastuak <i>Gastos de personal</i>	315,5	0,0	307,2	0,0	8,3	2,7
1312	7	Kapital eragiketako transf. eta dirulaguntzak <i>Transferencias y subvenciones operaciones capital</i>	31.000,0	0,5	30.500,0	0,5	500,0	1,6
14		Justizia <i>Justicia</i>	107.326,4	1,6	97.824,8	1,6	9.501,7	9,7
141		Justizia <i>Justicia</i>	107.326,4	1,6	97.824,8	1,6	9.501,7	9,7
1411		Justizi Administrazioa <i>Administración de Justicia</i>	74.284,7	1,1	70.953,7	1,1	3.331,0	4,7
1411	1	Langile-gastuak <i>Gastos de personal</i>	57.161,5	0,9	54.938,7	0,9	2.222,8	4,0
1411	2	Funtzionamendu-gastuak <i>Gastos de funcionamiento</i>	9.617,5	0,1	8.368,4	0,1	1.249,1	14,9
1411	6	Inbertsio errealak <i>Inversiones reales</i>	7.316,1	0,1	7.316,1	0,1	0,0	0,0
1411	8	Finantza-aktiboen gehikuntza <i>Aumento de activos financieros</i>	189,7	0,0	330,6	0,0	-140,9	-42,6
1412		Justizia <i>Justicia</i>	33.041,7	0,5	26.871,1	0,4	6.170,7	23,0
1412	1	Langile-gastuak <i>Gastos de personal</i>	5.788,9	0,1	3.014,2	0,0	2.774,7	92,1
1412	2	Funtzionamendu-gastuak <i>Gastos de funcionamiento</i>	17.535,3	0,3	14.939,1	0,2	2.596,2	17,4
1412	4	Gastu arruntetarako transf. eta dirulaguntzak <i>Transferencias y subvenciones gastos corrientes</i>	8.198,3	0,1	7.182,7	0,1	1.015,6	14,1

PROGRAMA PROGRAMA	KAPITULUA CAPITULO		2004	% GUZTIRA % TOTAL	2003	% GUZTIRA % TOTAL	ALDEA DIFERENCIA	%
1412	6	Inbertsio errealak <i>Inversiones reales</i>	760,0	0,0	805,0	0,0	-45,0	-5,6
1412	7	Kapital eragiketako transf. eta dirulaguntzak <i>Transferencias y subvenciones operaciones capital</i>	759,2	0,0	930,0	0,0	-170,8	-18,4
2		HERRI BABESA ETA HERRITARREN SEGURTASUNA PROTECCIÓN CIVIL Y SEGURIDAD CIUDADANA	480.593,8	7,2	433.911,9	7,0	46.681,9	10,8
22		Herri Segurtasuna eta Babesa <i>Seguridad y Protección Civil</i>	480.593,8	7,2	433.911,9	7,0	46.681,9	10,8
221		Segurtasun eta Herri Babeseko Adm.Orokorra <i>Admón. General de Seguridad y Protección Civil</i>	8.134,0	0,1	7.963,3	0,1	170,7	2,1
2211		Egitura eta Laguntza <i>Estructura y apoyo</i>	8.134,0	0,1	7.963,3	0,1	170,7	2,1
2211	1	Langile-gastuak <i>Gastos de personal</i>	3.567,8	0,1	3.478,0	0,1	89,8	2,6
2211	2	Funtzionamendu-gastuak <i>Gastos de funcionamiento</i>	2.129,6	0,0	2.097,5	0,0	32,1	1,5
2211	4	Gastu arruntetarako transf. eta dirulaguntzak <i>Transferencias y subvenciones gastos corrientes</i>	2.145,6	0,0	2.103,6	0,0	42,1	2,0
2211	6	Inbertsio errealak <i>Inversiones reales</i>	230,9	0,0	224,2	0,0	6,7	3,0
2211	8	Finantza-aktiboen gehikuntza <i>Aumento de activos financieros</i>	60,0	0,0	60,0	0,0	0,0	0,0
222		Segurtasuna <i>Seguridad</i>	466.624,9	7,0	421.154,8	6,8	45.470,0	10,8
2221		Trafikoa eta Bide-Hezkuntza <i>Tráfico y Educación Vial</i>	11.051,7	0,2	8.351,8	0,1	2.700,0	32,3
2221	1	Langile-gastuak <i>Gastos de personal</i>	3.729,8	0,1	3.622,8	0,1	107,0	3,0
2221	2	Funtzionamendu-gastuak <i>Gastos de funcionamiento</i>	2.634,5	0,0	2.595,5	0,0	38,9	1,5
2221	4	Gastu arruntetarako transf. eta dirulaguntzak <i>Transferencias y subvenciones gastos corrientes</i>	298,5	0,0	292,7	0,0	5,9	2,0
2221	6	Inbertsio errealak <i>Inversiones reales</i>	4.389,0	0,1	1.840,8	0,0	2.548,2	138,4
2222		Ertzaintzaren Prestakuntza <i>Formación de la Policía de Euskadi</i>	9.399,2	0,1	10.093,0	0,2	-693,9	-6,9
2222	4	Gastu arruntetarako transf. eta dirulaguntzak <i>Transferencias y subvenciones gastos corrientes</i>	9.344,2	0,1	9.544,9	0,2	-200,8	-2,1
2222	7	Kapital eragiketako transf. eta dirulaguntzak <i>Transferencias y subvenciones operaciones capital</i>	55,0	0,0	548,1	0,0	-493,1	-90,0
2223		Ertzaintza Zerbitzuan <i>Ertzaintza en Servicio</i>	446.174,0	6,7	402.710,0	6,5	43.463,9	10,8
2223	1	Langile-gastuak <i>Gastos de personal</i>	302.710,1	4,5	291.382,7	4,7	11.327,4	3,9
2223	2	Funtzionamendu-gastuak <i>Gastos de funcionamiento</i>	110.371,6	1,7	79.518,8	1,3	30.852,8	38,8
2223	3	Finantza-gastuak <i>Gastos financieros</i>	113,0	0,0	113,0	0,0	0,0	0,0
2223	4	Gastu arruntetarako transf. eta dirulaguntzak <i>Transferencias y subvenciones gastos corrientes</i>	1.664,8	0,0	1.664,8	0,0	0,0	0,0
2223	6	Inbertsio errealak <i>Inversiones reales</i>	27.547,6	0,4	26.263,9	0,4	1.283,7	4,9
2223	8	Finantza-aktiboen gehikuntza <i>Aumento de activos financieros</i>	3.766,9	0,1	3.766,9	0,1	0,0	0,0
223		Herri Babesa <i>Protección Civil</i>	5.834,9	0,1	4.793,8	0,1	1.041,2	21,7
2231		Larrialdietako Laguntza <i>Atención de Emergencias</i>	5.834,9	0,1	4.793,8	0,1	1.041,2	21,7
2231	1	Langile-gastuak <i>Gastos de personal</i>	1.281,3	0,0	1.250,8	0,0	30,5	2,4
2231	2	Funtzionamendu-gastuak <i>Gastos de funcionamiento</i>	2.605,9	0,0	2.567,4	0,0	38,5	1,5
2231	4	Gastu arruntetarako transf. eta dirulaguntzak <i>Transferencias y subvenciones gastos corrientes</i>	422,9	0,0	414,6	0,0	8,3	2,0

MILA / MILES

PROGRAMA PROGRAMA	KAPITULUA CAPITULO		2004	% GUZTIRA % TOTAL	2003	% GUZTIRA % TOTAL	ALDEA DIFERENCIA	%
2231	6	Inbertsio errealak <i>Inversiones reales</i>	1.524,8	0,0	561,0	0,0	963,9	171,8
3		GIZARTE SEGURTASUNA, BABESA ETA SUSTAPENA <i>SEGURIDAD, PROTECCIÓN Y PROMOCIÓN SOCIAL</i>	308.708,4	4,6	280.613,1	4,5	28.095,3	10,0
31		Gizarte Seguratasuna eta Babesa <i>Seguridad y Protección Social</i>	232.177,0	3,5	208.498,9	3,4	23.678,1	11,4
311		Administrazio Orokorra, Seguratasuna <i>Administración General, Seguridad</i>	27.214,5	0,4	24.786,4	0,4	2.428,1	9,8
3111		Egitura eta Laguntza <i>Estructura y Apoyo</i>	6.627,7	0,1	6.448,3	0,1	179,4	2,8
3111	1	Langile-gastuak <i>Gastos de personal</i>	3.214,6	0,0	3.130,3	0,1	84,3	2,7
3111	2	Funtzionamendu-gastuak <i>Gastos de funcionamiento</i>	2.910,2	0,0	2.750,3	0,0	159,9	5,8
3111	4	Gastu arruntetarako transf. eta dirulaguntzak <i>Transferencias y subvenciones gastos corrientes</i>	69,1	0,0	68,0	0,0	1,1	1,6
3111	6	Inbertsio errealak <i>Inversiones reales</i>	373,8	0,0	357,4	0,0	16,4	4,6
3111	8	Finantza-aktiboen gehikuntza <i>Aumento de activos financieros</i>	60,0	0,0	142,3	0,0	-82,3	-57,8
3112		Lan eta Gizarte Segurantzaz eta Laneko Osasuna <i>Trabajo y Seguridad Social y Salud Laboral</i>	20.586,8	0,3	18.338,1	0,3	2.248,7	12,3
3112	1	Langile-gastuak <i>Gastos de personal</i>	5.154,5	0,1	5.004,4	0,1	150,1	3,0
3112	2	Funtzionamendu-gastuak <i>Gastos de funcionamiento</i>	399,6	0,0	490,1	0,0	-90,5	-18,5
3112	4	Gastu arruntetarako transf. eta dirulaguntzak <i>Transferencias y subvenciones gastos corrientes</i>	14.949,7	0,2	12.739,1	0,2	2.210,6	17,4
3112	6	Inbertsio errealak <i>Inversiones reales</i>	33,0	0,0	43,9	0,0	-10,9	-24,7
3112	7	Kapital eragiketarako transf. eta dirulaguntzak <i>Transferencias y subvenciones operaciones capital</i>	50,0	0,0	60,6	0,0	-10,6	-17,5
312		Gizarte Ekintza <i>Acción Social</i>	202.778,5	3,0	181.572,5	2,9	21.206,0	11,7
3121		Gizarteratzea eta Familia Plana <i>Inserción Social y Plan de Familia</i>	181.827,1	2,7	160.517,5	2,6	21.309,6	13,3
3121	1	Langile-gastuak <i>Gastos de personal</i>	706,4	0,0	686,4	0,0	20,0	2,9
3121	2	Funtzionamendu-gastuak <i>Gastos de funcionamiento</i>	1.047,1	0,0	1.031,1	0,0	16,0	1,6
3121	4	Gastu arruntetarako transf. eta dirulaguntzak <i>Transferencias y subvenciones gastos corrientes</i>	179.073,6	2,7	158.800,1	2,6	20.273,6	12,8
3121	7	Kapital eragiketarako transf. eta dirulaguntzak <i>Transferencias y subvenciones operaciones capital</i>	1.000,0	0,0	0,0	0,0	1.000,0	*****
3122		Inmigrazioa <i>Inmigración</i>	6.001,5	0,1	6.077,0	0,1	-75,4	-1,2
3122	1	Langile-gastuak <i>Gastos de personal</i>	235,6	0,0	227,0	0,0	8,6	3,8
3122	2	Funtzionamendu-gastuak <i>Gastos de funcionamiento</i>	1.160,7	0,0	1.622,1	0,0	-461,4	-28,4
3122	4	Gastu arruntetarako transf. eta dirulaguntzak <i>Transferencias y subvenciones gastos corrientes</i>	4.605,2	0,1	4.227,8	0,1	377,4	8,9
3123		Gizarte Zerbitzuak <i>Servicios Sociales</i>	14.949,8	0,2	14.978,0	0,2	-28,2	-0,2
3123	1	Langile-gastuak <i>Gastos de personal</i>	884,9	0,0	858,0	0,0	26,9	3,1
3123	2	Funtzionamendu-gastuak <i>Gastos de funcionamiento</i>	2.323,1	0,0	1.875,5	0,0	447,6	23,9
3123	4	Gastu arruntetarako transf. eta dirulaguntzak <i>Transferencias y subvenciones gastos corrientes</i>	11.741,8	0,2	12.244,5	0,2	-502,7	-4,1
313		Lan Harremanak <i>Relaciones Laborales</i>	2.184,0	0,0	2.140,0	0,0	44,0	2,1
3131		Gizarte Solaskidetzaren Garapena <i>Desarrollo de la Interlocución Social</i>	2.184,0	0,0	2.140,0	0,0	44,0	2,1

PROGRAMA PROGRAMA	KAPITULUA CAPITULO		2004	% GUZTIRA % TOTAL	2003	% GUZTIRA % TOTAL	ALDEA DIFERENCIA	%
3131	4	Gastu arruntetarako transf. eta dirulaguntzak <i>Transferencias y subvenciones gastos corrientes</i>	2.089,3	0,0	2.048,3	0,0	41,0	2,0
3131	7	Kapital eragiketako transf. eta dirulaguntzak <i>Transferencias y subvenciones operaciones capital</i>	94,7	0,0	91,7	0,0	3,0	3,3
32		Gizarte Sustapena <i>Promoción Social</i>	76.531,4	1,1	72.114,2	1,2	4.417,3	6,1
321		Enplegu Sustapena <i>Promoción del Empleo</i>	48.483,6	0,7	44.327,7	0,7	4.155,9	9,4
3211		Enplegua <i>Empleo</i>	42.027,7	0,6	37.905,5	0,6	4.122,2	10,9
3211	1	Langile-gastuak <i>Gastos de personal</i>	758,4	0,0	731,3	0,0	27,2	3,7
3211	2	Funtzionamendu-gastuak <i>Gastos de funcionamiento</i>	14,5	0,0	14,2	0,0	0,3	2,0
3211	4	Gastu arruntetarako transf. eta dirulaguntzak <i>Transferencias y subvenciones gastos corrientes</i>	39.288,2	0,6	36.490,5	0,6	2.797,7	7,7
3211	6	Inbertsio errealak <i>Inversiones reales</i>	600,0	0,0	0,0	0,0	600,0	*****
3211	7	Kapital eragiketako transf. eta dirulaguntzak <i>Transferencias y subvenciones operaciones capital</i>	966,5	0,0	669,5	0,0	297,0	44,4
3211	8	Finantza-aktiboen gehikuntza <i>Aumento de activos financieros</i>	400,0	0,0	0,0	0,0	400,0	*****
3212		Gizarte Ekonomia <i>Economía Social</i>	5.725,9	0,1	5.707,2	0,1	18,8	0,3
3212	1	Langile-gastuak <i>Gastos de personal</i>	517,1	0,0	499,1	0,0	18,0	3,6
3212	2	Funtzionamendu-gastuak <i>Gastos de funcionamiento</i>	21,8	0,0	21,4	0,0	0,4	2,0
3212	4	Gastu arruntetarako transf. eta dirulaguntzak <i>Transferencias y subvenciones gastos corrientes</i>	4.207,0	0,1	4.207,0	0,1	0,0	0,0
3212	7	Kapital eragiketako transf. eta dirulaguntzak <i>Transferencias y subvenciones operaciones capital</i>	980,0	0,0	979,7	0,0	0,3	0,0
3213		Kooperatiben Goren Kontseilua <i>Consejo Superior de Cooperativas</i>	730,0	0,0	715,0	0,0	15,0	2,1
3213	4	Gastu arruntetarako transf. eta dirulaguntzak <i>Transferencias y subvenciones gastos corrientes</i>	721,0	0,0	706,8	0,0	14,1	2,0
3213	7	Kapital eragiketako transf. eta dirulaguntzak <i>Transferencias y subvenciones operaciones capital</i>	9,0	0,0	8,2	0,0	0,9	10,6
322		Gizarte eta Kultur Sustapena <i>Promoción Socio-Cultural</i>	7.010,2	0,1	6.771,8	0,1	238,4	3,5
3221		Emakumeen Aukera Berdintasuna Sustatzea <i>Promoción de Igualdad Oportunidades para la Mujer</i>	2.652,3	0,0	2.530,3	0,0	122,0	4,8
3221	4	Gastu arruntetarako transf. eta dirulaguntzak <i>Transferencias y subvenciones gastos corrientes</i>	2.652,3	0,0	2.530,3	0,0	122,0	4,8
3222		Gazteria eta Gizarte Ekintza <i>Juventud y Acción Comunitaria</i>	4.357,9	0,1	4.241,5	0,1	116,4	2,7
3222	1	Langile-gastuak <i>Gastos de personal</i>	774,2	0,0	722,6	0,0	51,6	7,1
3222	2	Funtzionamendu-gastuak <i>Gastos de funcionamiento</i>	1.169,2	0,0	1.142,2	0,0	27,0	2,4
3222	4	Gastu arruntetarako transf. eta dirulaguntzak <i>Transferencias y subvenciones gastos corrientes</i>	1.797,3	0,0	1.765,6	0,0	31,8	1,8
3222	6	Inbertsio errealak <i>Inversiones reales</i>	15,0	0,0	9,0	0,0	6,0	66,8
3222	7	Kapital eragiketako transf. eta dirulaguntzak <i>Transferencias y subvenciones operaciones capital</i>	602,2	0,0	602,1	0,0	0,1	0,0
323		Aratu Gabeko Lanbide Heziketa <i>Formación Profesional no reglada</i>	21.037,7	0,3	21.014,7	0,3	22,9	0,1
3231		Prestakuntza <i>Formación</i>	21.037,7	0,3	21.014,7	0,3	22,9	0,1
3231	1	Langile-gastuak <i>Gastos de personal</i>	607,0	0,0	586,3	0,0	20,6	3,5
3231	2	Funtzionamendu-gastuak <i>Gastos de funcionamiento</i>	30,9	0,0	30,3	0,0	0,6	2,0

MILA / MILES

PROGRAMA PROGRAMA	KAPITULUA CAPITULO		2004	% GUZTIRA % TOTAL	2003	% GUZTIRA % TOTAL	ALDEA DIFERENCIA	%
3231	4	Gastu arruntetarako transf. eta dirulaguntzak <i>Transferencias y subvenciones gastos corrientes</i>	20.399,8	0,3	20.398,1	0,3	1,7	0,0
4		IZAERA SOZIALEKO ONDASUN PUBLIKOEN EKOIZPENA PRODUCCION DE BIENES PÚBLICOS DE CARÁCTER SOCIAL	4.388.032,4	65,9	4.111.179,7	66,5	276.852,7	6,7
41		Osasuna <i>Sanidad</i>	2.146.425,3	32,2	2.003.443,5	32,4	142.981,8	7,1
411		Osasuna <i>Sanidad</i>	2.146.425,3	32,2	2.003.443,5	32,4	142.981,8	7,1
4111		Administrazio Orokorra: Egitura eta Laguntza <i>Administración General: Estructura y Apoyo</i>	19.100,5	0,3	14.933,9	0,2	4.166,6	27,9
4111	1	Langile-gastuak <i>Gastos de personal</i>	8.016,3	0,1	7.882,8	0,1	133,6	1,7
4111	2	Funtzionamendu-gastuak <i>Gastos de funcionamiento</i>	5.316,1	0,1	4.981,2	0,1	334,9	6,7
4111	6	Inbertsio errealak <i>Inversiones reales</i>	5.497,6	0,1	1.799,5	0,0	3.698,1	205,5
4111	8	Finantza-aktiboen gehikuntza <i>Aumento de activos financieros</i>	270,5	0,0	270,5	0,0	0,0	0,0
4112		Osasun Finantzaketa eta Kontratazioa <i>Financiación y Contratación Sanitaria</i>	1.634.578,9	24,5	1.535.371,6	24,8	99.207,3	6,5
4112	1	Langile-gastuak <i>Gastos de personal</i>	10.177,9	0,2	10.465,2	0,2	-287,3	-2,7
4112	2	Funtzionamendu-gastuak <i>Gastos de funcionamiento</i>	1.565.411,5	23,5	1.470.196,4	23,8	95.215,1	6,5
4112	4	Gastu arruntetarako transf. eta dirulaguntzak <i>Transferencias y subvenciones gastos corrientes</i>	400,0	0,0	618,9	0,0	-218,9	-35,4
4112	8	Finantza-aktiboen gehikuntza <i>Aumento de activos financieros</i>	58.589,6	0,9	54.091,1	0,9	4.498,5	8,3
4113		Osasun Publikoa <i>Salud Pública</i>	23.354,2	0,4	21.269,1	0,3	2.085,2	9,8
4113	1	Langile-gastuak <i>Gastos de personal</i>	15.525,8	0,2	15.090,7	0,2	435,2	2,9
4113	2	Funtzionamendu-gastuak <i>Gastos de funcionamiento</i>	6.837,7	0,1	5.142,4	0,1	1.695,3	33,0
4113	4	Gastu arruntetarako transf. eta dirulaguntzak <i>Transferencias y subvenciones gastos corrientes</i>	820,3	0,0	791,2	0,0	29,0	3,7
4113	6	Inbertsio errealak <i>Inversiones reales</i>	170,4	0,0	244,7	0,0	-74,3	-30,4
4114		Osasun Plangintza eta Antolamendua <i>Planificación y Ordenación Sanitaria</i>	5.828,2	0,1	5.931,8	0,1	-103,5	-1,7
4114	1	Langile-gastuak <i>Gastos de personal</i>	2.759,7	0,0	2.808,8	0,0	-49,1	-1,7
4114	2	Funtzionamendu-gastuak <i>Gastos de funcionamiento</i>	349,1	0,0	352,3	0,0	-3,2	-0,9
4114	4	Gastu arruntetarako transf. eta dirulaguntzak <i>Transferencias y subvenciones gastos corrientes</i>	2.600,8	0,0	2.560,6	0,0	40,2	1,6
4114	7	Kapital eragiketarako transf. eta dirulaguntzak <i>Transferencias y subvenciones operaciones capital</i>	118,6	0,0	210,0	0,0	-91,4	-43,5
4115		Farmazia eta Laguntza ortoprotesikoa <i>Farmacia y Prestación ortoprotésica</i>	463.563,4	7,0	425.937,2	6,9	37.626,2	8,8
4115	1	Langile-gastuak <i>Gastos de personal</i>	1.442,1	0,0	733,4	0,0	708,7	96,6
4115	2	Funtzionamendu-gastuak <i>Gastos de funcionamiento</i>	996,8	0,0	988,0	0,0	8,8	0,9
4115	4	Gastu arruntetarako transf. eta dirulaguntzak <i>Transferencias y subvenciones gastos corrientes</i>	461.124,5	6,9	424.215,8	6,9	36.908,7	8,7
42		Hezkuntza <i>Educación</i>	1.749.447,5	26,3	1.650.765,0	26,7	98.682,5	6,0
421		Hezkuntzako Administrazio Orokorra <i>Administración General de Educación</i>	40.581,6	0,6	44.065,8	0,7	-3.484,2	-7,9
4211		Egitura eta Laguntza <i>Estructura y Apoyo</i>	40.581,6	0,6	44.065,8	0,7	-3.484,2	-7,9
4211	1	Langile-gastuak <i>Gastos de personal</i>	20.949,3	0,3	20.130,7	0,3	818,6	4,1

PROGRAMA PROGRAMA	KAPITULUA CAPITULO		2004	% GUZTIRA % TOTAL	2003	% GUZTIRA % TOTAL	ALDEA DIFERENCIA	%
4211	2	Funtzionamendu-gastuak <i>Gastos de funcionamiento</i>	11.428,8	0,2	6.407,2	0,1	5.021,6	78,4
4211	4	Gastu arruntetarako transf. eta dirulaguntzak <i>Transferencias y subvenciones gastos corrientes</i>	6,0	0,0	0,0	0,0	6,0	*****
4211	6	Inbertsio errealak <i>Inversiones reales</i>	3.389,5	0,1	12.719,9	0,2	-9.330,3	-73,4
4211	8	Finantza-aktiboen gehikuntza <i>Aumento de activos financieros</i>	4.808,0	0,1	4.808,1	0,1	-0,1	0,0
422		Irakaskuntza <i>Enseñanza</i>	1.615.930,9	24,3	1.518.945,1	24,6	96.985,8	6,4
4221		Haur eta Lehen Hezkuntza <i>Educación Infantil y Primaria</i>	561.152,8	8,4	519.759,4	8,4	41.393,4	8,0
4221	1	Langile-gastuak <i>Gastos de personal</i>	305.070,5	4,6	288.797,6	4,7	16.273,0	5,6
4221	2	Funtzionamendu-gastuak <i>Gastos de funcionamiento</i>	4.168,8	0,1	4.292,6	0,1	-123,8	-2,9
4221	4	Gastu arruntetarako transf. eta dirulaguntzak <i>Transferencias y subvenciones gastos corrientes</i>	221.327,0	3,3	197.176,1	3,2	24.150,9	12,2
4221	6	Inbertsio errealak <i>Inversiones reales</i>	24.234,6	0,4	23.309,5	0,4	925,1	4,0
4221	7	Kapital eragiketarako transf. eta dirulaguntzak <i>Transferencias y subvenciones operaciones capital</i>	6.351,9	0,1	6.183,6	0,1	168,3	2,7
4222		Bigarren M. Hezk. Kontents. eta Lanbide Heziketa <i>Educ. Secundaria, Compensatoria y Formación Profes.</i>	743.676,3	11,2	707.606,9	11,4	36.069,4	5,1
4222	1	Langile-gastuak <i>Gastos de personal</i>	395.592,2	5,9	376.116,4	6,1	19.475,8	5,2
4222	2	Funtzionamendu-gastuak <i>Gastos de funcionamiento</i>	35.036,5	0,5	36.528,6	0,6	-1.492,1	-4,1
4222	4	Gastu arruntetarako transf. eta dirulaguntzak <i>Transferencias y subvenciones gastos corrientes</i>	270.844,2	4,1	257.130,0	4,2	13.714,2	5,3
4222	6	Inbertsio errealak <i>Inversiones reales</i>	32.853,2	0,5	30.244,3	0,5	2.608,9	8,6
4222	7	Kapital eragiketarako transf. eta dirulaguntzak <i>Transferencias y subvenciones operaciones capital</i>	9.350,2	0,1	7.587,5	0,1	1.762,6	23,2
4223		Unibertsitateko Irakaskuntza <i>Enseñanza Universitaria</i>	214.225,4	3,2	202.239,2	3,3	11.986,1	5,9
4223	2	Funtzionamendu-gastuak <i>Gastos de funcionamiento</i>	19,8	0,0	19,1	0,0	0,7	3,5
4223	4	Gastu arruntetarako transf. eta dirulaguntzak <i>Transferencias y subvenciones gastos corrientes</i>	182.266,5	2,7	172.722,4	2,8	9.544,1	5,5
4223	7	Kapital eragiketarako transf. eta dirulaguntzak <i>Transferencias y subvenciones operaciones capital</i>	31.939,0	0,5	29.497,7	0,5	2.441,3	8,3
4224		Araub. Bereziko Irakask. eta Helduen Hezk. Iraunk. <i>Enseñ. Rég. Especial y Educac. Permanente de Adultos</i>	65.368,4	1,0	53.263,4	0,9	12.105,0	22,7
4224	1	Langile-gastuak <i>Gastos de personal</i>	38.217,7	0,6	36.205,2	0,6	2.012,5	5,6
4224	2	Funtzionamendu-gastuak <i>Gastos de funcionamiento</i>	2.686,5	0,0	2.564,0	0,0	122,5	4,8
4224	4	Gastu arruntetarako transf. eta dirulaguntzak <i>Transferencias y subvenciones gastos corrientes</i>	13.783,3	0,2	12.382,6	0,2	1.400,7	11,3
4224	6	Inbertsio errealak <i>Inversiones reales</i>	9.779,3	0,1	1.210,1	0,0	8.569,2	708,1
4224	7	Kapital eragiketarako transf. eta dirulaguntzak <i>Transferencias y subvenciones operaciones capital</i>	901,5	0,0	901,5	0,0	0,0	0,0
4225		Hezkuntza Berritzea eta Irakasleak Etengabe Prest. <i>Innovación Educ. y Form. Perman. del Profesorado</i>	31.508,0	0,5	36.076,1	0,6	-4.568,1	-12,7
4225	1	Langile-gastuak <i>Gastos de personal</i>	22.639,4	0,3	21.029,3	0,3	1.610,1	7,7
4225	2	Funtzionamendu-gastuak <i>Gastos de funcionamiento</i>	4.162,2	0,1	4.017,5	0,1	144,7	3,6
4225	4	Gastu arruntetarako transf. eta dirulaguntzak <i>Transferencias y subvenciones gastos corrientes</i>	4.377,4	0,1	10.647,7	0,2	-6.270,3	-58,9
4225	6	Inbertsio errealak <i>Inversiones reales</i>	329,1	0,0	381,6	0,0	-52,6	-13,8

MILA / MILES

PROGRAMA PROGRAMA	KAPITULUA CAPITULO		2004	% GUZTIRA % TOTAL	2003	% GUZTIRA % TOTAL	ALDEA DIFERENCIA	%
423		Hezkuntza Sustapena <i>Promoción Educativa</i>	90.107,6	1,4	85.145,4	1,4	4.962,2	5,8
4231		Hezkuntza Sustapena <i>Promoción Educativa</i>	90.107,6	1,4	85.145,4	1,4	4.962,2	5,8
4231	1	Langile-gastuak <i>Gastos de personal</i>	11.829,3	0,2	11.338,7	0,2	490,6	4,3
4231	2	Funtzionamendu-gastuak <i>Gastos de funcionamiento</i>	28.456,5	0,4	25.779,1	0,4	2.677,4	10,4
4231	4	Gastu arruntetarako transf. eta dirulaguntzak <i>Transferencias y subvenciones gastos corrientes</i>	49.821,8	0,7	48.027,6	0,8	1.794,2	3,7
424		Kirol Irakaskuntzak <i>Enseñanzas Deportivas</i>	2.827,4	0,0	2.608,8	0,0	218,6	8,4
4241		Kirol Irakaskuntzak <i>Enseñanzas Deportivas</i>	2.827,4	0,0	2.608,8	0,0	218,6	8,4
4241	4	Gastu arruntetarako transf. eta dirulaguntzak <i>Transferencias y subvenciones gastos corrientes</i>	2.743,4	0,0	2.596,8	0,0	146,6	5,6
4241	7	Kapital eragiketako transf. eta dirulaguntzak <i>Transferencias y subvenciones operaciones capital</i>	84,0	0,0	12,0	0,0	72,0	599,4
43		Etxebizitza eta Hirigintza <i>Vivienda y Urbanismo</i>	156.392,4	2,3	139.426,6	2,3	16.965,8	12,2
431		Etxebizitza eta Hirigintza <i>Vivienda y urbanismo</i>	156.392,4	2,3	139.426,6	2,3	16.965,8	12,2
4311		Egitura eta Laguntza <i>Estructura y Apoyo</i>	2.506,0	0,0	3.019,5	0,0	-513,6	-17,0
4311	1	Langile-gastuak <i>Gastos de personal</i>	1.582,9	0,0	1.538,9	0,0	44,0	2,9
4311	2	Funtzionamendu-gastuak <i>Gastos de funcionamiento</i>	849,0	0,0	550,5	0,0	298,4	54,2
4311	6	Inbertsio errealak <i>Inversiones reales</i>	2,0	0,0	858,0	0,0	-856,0	-99,8
4311	8	Finantza-aktiboen gehikuntza <i>Aumento de activos financieros</i>	72,1	0,0	72,1	0,0	0,0	0,0
4312		Etxebizitza <i>Vivienda</i>	148.909,1	2,2	131.879,2	2,1	17.029,9	12,9
4312	1	Langile-gastuak <i>Gastos de personal</i>	6.265,3	0,1	6.080,8	0,1	184,6	3,0
4312	2	Funtzionamendu-gastuak <i>Gastos de funcionamiento</i>	5.625,1	0,1	5.503,7	0,1	121,4	2,2
4312	3	Finantza-gastuak <i>Gastos financieros</i>	150,0	0,0	150,0	0,0	0,0	0,0
4312	4	Gastu arruntetarako transf. eta dirulaguntzak <i>Transferencias y subvenciones gastos corrientes</i>	3.136,6	0,0	2.575,7	0,0	560,8	21,8
4312	6	Inbertsio errealak <i>Inversiones reales</i>	72.355,9	1,1	64.333,7	1,0	8.022,2	12,5
4312	7	Kapital eragiketako transf. eta dirulaguntzak <i>Transferencias y subvenciones operaciones capital</i>	61.376,2	0,9	53.235,4	0,9	8.140,8	15,3
4313		Lurralde Antolamendua <i>Ordenación Territorial</i>	4.977,3	0,1	4.527,8	0,1	449,4	9,9
4313	1	Langile-gastuak <i>Gastos de personal</i>	997,3	0,0	923,9	0,0	73,3	7,9
4313	2	Funtzionamendu-gastuak <i>Gastos de funcionamiento</i>	1.511,5	0,0	2.303,9	0,0	-792,4	-34,4
4313	4	Gastu arruntetarako transf. eta dirulaguntzak <i>Transferencias y subvenciones gastos corrientes</i>	60,1	0,0	60,1	0,0	0,0	0,0
4313	7	Kapital eragiketako transf. eta dirulaguntzak <i>Transferencias y subvenciones operaciones capital</i>	460,6	0,0	402,4	0,0	58,2	14,5
4313	8	Finantza-aktiboen gehikuntza <i>Aumento de activos financieros</i>	1.947,8	0,0	837,5	0,0	1.110,3	132,6
44		Gizarte Ongizatea <i>Bienestar Comunitario</i>	85.174,6	1,3	79.190,6	1,3	5.984,0	7,6
442		Ingurugiroaren Babesa <i>Protección del Medio Ambiente</i>	43.636,5	0,7	39.199,7	0,6	4.436,8	11,3
4420		Egitura eta Laguntza <i>Estructura y Apoyo</i>	4.482,1	0,1	4.117,5	0,1	364,5	8,9

PROGRAMA PROGRAMA	KAPITULUA CAPITULO		2004	% GUZTIRA % TOTAL	2003	% GUZTIRA % TOTAL	ALDEA DIFERENCIA	%
4420	1	Langile-gastuak <i>Gastos de personal</i>	2.209,1	0,0	2.142,9	0,0	66,2	3,1
4420	2	Funtzionamendu-gastuak <i>Gastos de funcionamiento</i>	930,6	0,0	916,8	0,0	13,7	1,5
4420	6	Inbertsio errealak <i>Inversiones reales</i>	1.298,2	0,0	1.013,6	0,0	284,5	28,1
4420	8	Finantza-aktiboen gehikuntza <i>Aumento de activos financieros</i>	44,2	0,0	44,2	0,0	0,0	0,0
4421		Ingurugiroaren Babesa <i>Protección del Medio Ambiente</i>	39.154,4	0,6	35.082,2	0,6	4.072,3	11,6
4421	1	Langile-gastuak <i>Gastos de personal</i>	3.334,7	0,1	3.224,8	0,1	109,9	3,4
4421	2	Funtzionamendu-gastuak <i>Gastos de funcionamiento</i>	7.143,1	0,1	6.923,5	0,1	219,6	3,2
4421	4	Gastu arruntetarako transf. eta dirulaguntzak <i>Transferencias y subvenciones gastos corrientes</i>	10.094,5	0,2	10.458,3	0,2	-363,7	-3,5
4421	6	Inbertsio errealak <i>Inversiones reales</i>	5.871,8	0,1	2.864,5	0,0	3.007,2	105,0
4421	7	Kapital eragiketako transf. eta dirulaguntzak <i>Transferencias y subvenciones operaciones capital</i>	6.560,3	0,1	5.461,1	0,1	1.099,2	20,1
4421	8	Finantza-aktiboen gehikuntza <i>Aumento de activos financieros</i>	6.150,0	0,1	6.150,0	0,1	0,0	0,0
443		Gizarte Ongizateko Beste Zerbitzu Batzuk <i>Otros Servicios de Bienestar Comunitario</i>	41.538,2	0,6	39.990,9	0,6	1.547,2	3,9
4431		Kontsumoa <i>Consumo</i>	4.115,0	0,1	3.591,2	0,1	523,8	14,6
4431	1	Langile-gastuak <i>Gastos de personal</i>	666,7	0,0	667,6	0,0	-1,0	-0,1
4431	2	Funtzionamendu-gastuak <i>Gastos de funcionamiento</i>	1.811,5	0,0	1.511,5	0,0	300,0	19,8
4431	4	Gastu arruntetarako transf. eta dirulaguntzak <i>Transferencias y subvenciones gastos corrientes</i>	1.262,5	0,0	1.191,1	0,0	71,4	6,0
4431	6	Inbertsio errealak <i>Inversiones reales</i>	259,4	0,0	109,4	0,0	150,0	137,1
4431	7	Kapital eragiketako transf. eta dirulaguntzak <i>Transferencias y subvenciones operaciones capital</i>	114,9	0,0	111,6	0,0	3,4	3,0
4432		Lurraldeko Politika <i>Política Regional</i>	37.423,2	0,6	36.399,8	0,6	1.023,4	2,8
4432	1	Langile-gastuak <i>Gastos de personal</i>	296,8	0,0	283,3	0,0	13,4	4,7
4432	2	Funtzionamendu-gastuak <i>Gastos de funcionamiento</i>	65,7	0,0	55,7	0,0	10,0	17,9
4432	7	Kapital eragiketako transf. eta dirulaguntzak <i>Transferencias y subvenciones operaciones capital</i>	37.060,7	0,6	36.060,7	0,6	1.000,0	2,8
45		Kultura <i>Cultura</i>	161.061,2	2,4	148.471,4	2,4	12.589,8	8,5
451		Kultura <i>Cultura</i>	161.061,2	2,4	148.471,4	2,4	12.589,8	8,5
4511		Egitura eta Laguntza <i>Estructura y Apoyo</i>	4.780,1	0,1	4.392,3	0,1	387,8	8,8
4511	1	Langile-gastuak <i>Gastos de personal</i>	1.994,0	0,0	1.954,1	0,0	40,0	2,0
4511	2	Funtzionamendu-gastuak <i>Gastos de funcionamiento</i>	1.172,9	0,0	884,2	0,0	288,7	32,7
4511	4	Gastu arruntetarako transf. eta dirulaguntzak <i>Transferencias y subvenciones gastos corrientes</i>	1.170,3	0,0	1.262,8	0,0	-92,5	-7,3
4511	6	Inbertsio errealak <i>Inversiones reales</i>	392,1	0,0	240,4	0,0	151,7	63,1
4511	8	Finantza-aktiboen gehikuntza <i>Aumento de activos financieros</i>	50,8	0,0	50,8	0,0	0,0	0,0
4512		Kirolak <i>Deportes</i>	7.025,1	0,1	6.923,3	0,1	101,8	1,5
4512	1	Langile-gastuak <i>Gastos de personal</i>	896,8	0,0	910,9	0,0	-14,1	-1,5

MILA / MILES

PROGRAMA PROGRAMA	KAPITULUA CAPITULO		2004	% GUZTIRA % TOTAL	2003	% GUZTIRA % TOTAL	ALDEA DIFERENCIA	%
4512	2	Funtzionamendu-gastuak <i>Gastos de funcionamiento</i>	629,3	0,0	589,5	0,0	39,8	6,7
4512	4	Gastu arruntetarako transf. eta dirulaguntzak <i>Transferencias y subvenciones gastos corrientes</i>	5.421,0	0,1	4.711,4	0,1	709,6	15,1
4512	6	Inbertsio errealak <i>Inversiones reales</i>	78,0	0,0	711,4	0,0	-633,4	-89,0
4513		Kultur Sorketa eta Zabalkundea <i>Creación y Difusión Cultural</i>	18.005,2	0,3	16.822,5	0,3	1.182,7	7,0
4513	1	Langile-gastuak <i>Gastos de personal</i>	423,2	0,0	405,3	0,0	17,9	4,4
4513	2	Funtzionamendu-gastuak <i>Gastos de funcionamiento</i>	1.089,7	0,0	892,8	0,0	196,9	22,1
4513	4	Gastu arruntetarako transf. eta dirulaguntzak <i>Transferencias y subvenciones gastos corrientes</i>	14.342,7	0,2	13.197,2	0,2	1.145,5	8,7
4513	6	Inbertsio errealak <i>Inversiones reales</i>	60,0	0,0	0,0	0,0	60,0	*****
4513	7	Kapital eragiketarako transf. eta dirulaguntzak <i>Transferencias y subvenciones operaciones capital</i>	1.137,3	0,0	1.463,0	0,0	-325,7	-22,3
4513	8	Finantza-aktiboen gehikuntza <i>Aumento de activos financieros</i>	952,3	0,0	864,3	0,0	88,1	10,2
4514		Historia eta Arte Ondarea <i>Patrimonio Histórico Artístico</i>	23.469,1	0,4	21.680,8	0,4	1.788,3	8,2
4514	1	Langile-gastuak <i>Gastos de personal</i>	1.454,9	0,0	1.396,7	0,0	58,1	4,2
4514	2	Funtzionamendu-gastuak <i>Gastos de funcionamiento</i>	2.071,0	0,0	2.106,6	0,0	-35,6	-1,7
4514	4	Gastu arruntetarako transf. eta dirulaguntzak <i>Transferencias y subvenciones gastos corrientes</i>	8.231,8	0,1	7.384,2	0,1	847,5	11,5
4514	6	Inbertsio errealak <i>Inversiones reales</i>	3.308,2	0,0	186,2	0,0	3.121,9	*****
4514	7	Kapital eragiketarako transf. eta dirulaguntzak <i>Transferencias y subvenciones operaciones capital</i>	5.398,2	0,1	6.850,6	0,1	-1.452,4	-21,2
4514	8	Finantza-aktiboen gehikuntza <i>Aumento de activos financieros</i>	3.005,1	0,0	3.756,3	0,1	-751,3	-20,0
4515		Gizarte Komunikabideak <i>Medios de Comunicación Social</i>	107.781,7	1,6	98.652,5	1,6	9.129,1	9,3
4515	4	Gastu arruntetarako transf. eta dirulaguntzak <i>Transferencias y subvenciones gastos corrientes</i>	103.795,8	1,6	93.000,0	1,5	10.795,8	11,6
4515	8	Finantza-aktiboen gehikuntza <i>Aumento de activos financieros</i>	3.985,8	0,1	5.652,5	0,1	-1.666,7	-29,5
46		Komunitate eta Gizarte Zerbitzuak <i>Otros Servicios Comunitarios y Sociales</i>	1.571,3	0,0	5.346,8	0,1	-3.775,5	-70,6
461		Herritarren Parte Hartzea <i>Participación Ciudadana</i>	1.571,3	0,0	5.346,8	0,1	-3.775,5	-70,6
4611		Hauteskundeak <i>Procesos Electorales</i>	1.571,3	0,0	5.346,8	0,1	-3.775,5	-70,6
4611	1	Langile-gastuak <i>Gastos de personal</i>	799,5	0,0	773,8	0,0	25,7	3,3
4611	2	Funtzionamendu-gastuak <i>Gastos de funcionamiento</i>	680,4	0,0	592,5	0,0	87,9	14,8
4611	4	Gastu arruntetarako transf. eta dirulaguntzak <i>Transferencias y subvenciones gastos corrientes</i>	0,0	0,0	3.950,0	0,1	-3.950,0	-100,0
4611	6	Inbertsio errealak <i>Inversiones reales</i>	91,5	0,0	30,6	0,0	60,9	199,4
47		Euskararen Sustapena <i>Promoción del Euskera</i>	87.960,2	1,3	84.535,8	1,4	3.424,4	4,1
471		Euskararen Sustapena <i>Promoción del Euskera</i>	87.960,2	1,3	84.535,8	1,4	3.424,4	4,1
4711		Hizkuntza Politika <i>Política Lingüística</i>	34.331,0	0,5	32.980,4	0,5	1.350,6	4,1
4711	1	Langile-gastuak <i>Gastos de personal</i>	2.066,7	0,0	1.946,8	0,0	120,0	6,2
4711	2	Funtzionamendu-gastuak <i>Gastos de funcionamiento</i>	2.020,9	0,0	2.343,3	0,0	-322,4	-13,8

PROGRAMA PROGRAMA	KAPITULUA CAPITULO		2004	% GUZTIRA % TOTAL	2003	% GUZTIRA % TOTAL	ALDEA DIFERENCIA	%
4711	4	Gastu arruntetarako transf. eta dirulaguntzak <i>Transferencias y subvenciones gastos corrientes</i>	29.868,6	0,4	27.649,6	0,4	2.218,9	8,0
4711	6	Inbertsio errealak <i>Inversiones reales</i>	0,0	0,0	720,8	0,0	-720,8	-100,0
4711	7	Kapital eragiketako transf. eta dirulaguntzak <i>Transferencias y subvenciones operaciones capital</i>	374,8	0,0	319,8	0,0	54,9	17,2
4712		Administrazio Publikoaren Hizkuntza Normalkuntza <i>Normalización Lingüística de la Admón. Pública</i>	9.972,1	0,1	9.319,0	0,2	653,1	7,0
4712	4	Gastu arruntetarako transf. eta dirulaguntzak <i>Transferencias y subvenciones gastos corrientes</i>	9.972,1	0,1	9.319,0	0,2	653,1	7,0
4715		Hezkuntza Sistemaren Euskalduntzea <i>Euskaldunización del Sistema Educativo</i>	43.657,1	0,7	42.236,4	0,7	1.420,7	3,4
4715	1	Langile-gastuak <i>Gastos de personal</i>	29.224,5	0,4	28.612,6	0,5	611,9	2,1
4715	2	Funtzionamendu-gastuak <i>Gastos de funcionamiento</i>	3.174,0	0,0	3.267,2	0,1	-93,1	-2,9
4715	4	Gastu arruntetarako transf. eta dirulaguntzak <i>Transferencias y subvenciones gastos corrientes</i>	10.669,1	0,2	10.173,3	0,2	495,8	4,9
4715	6	Inbertsio errealak <i>Inversiones reales</i>	589,4	0,0	183,3	0,0	406,1	221,5
5		EKONOMIAZKO ONDASUN PUBLIKOEN EKOIZPENA PRODUCCIÓN BIENES PÚBLICOS DE CARÁCTER ECONÓMICO	500.828,9	7,5	484.170,7	7,8	16.658,2	3,4
51		Oinarrizko Azpiegiturak eta Garraioa <i>Infraestructuras Básicas y Transportes</i>	322.884,0	4,8	316.503,4	5,1	6.380,6	2,0
511		Herrilan eta Garraioetako Adm. Orok. <i>Administración General de Obras Públicas y Trans.</i>	89.068,6	1,3	88.954,8	1,4	113,9	0,1
5111		Egitura eta Laguntza <i>Estructura y Apoyo</i>	4.540,6	0,1	4.426,8	0,1	113,9	2,6
5111	1	Langile-gastuak <i>Gastos de personal</i>	1.902,5	0,0	1.812,7	0,0	89,8	5,0
5111	2	Funtzionamendu-gastuak <i>Gastos de funcionamiento</i>	2.065,1	0,0	1.839,1	0,0	226,0	12,3
5111	6	Inbertsio errealak <i>Inversiones reales</i>	511,2	0,0	715,0	0,0	-203,7	-28,5
5111	8	Finantza-aktiboen gehikuntza <i>Aumento de activos financieros</i>	61,8	0,0	60,0	0,0	1,8	3,0
5112		Oinarrizko Azpiegiturak-IPLFPM <i>Infraestructuras Básicas-PMAFIP</i>	84.528,0	1,3	84.528,0	1,4	0,0	0,0
5112	6	Inbertsio errealak <i>Inversiones reales</i>	7.878,0	0,1	36.000,0	0,6	-28.122,0	-78,1
5112	7	Kapital eragiketako transf. eta dirulaguntzak <i>Transferencias y subvenciones operaciones capital</i>	76.650,0	1,2	48.528,0	0,8	28.122,0	58,0
512		Baliabide Hidraulikoak <i>Recursos Hidráulicos</i>	57.633,2	0,9	56.907,5	0,9	725,8	1,3
5121		Uraren Plangintza eta Administrazioa <i>Planificación y Administración Hidráulica</i>	57.633,2	0,9	56.907,5	0,9	725,8	1,3
5121	1	Langile-gastuak <i>Gastos de personal</i>	3.615,3	0,1	3.571,3	0,1	44,0	1,2
5121	2	Funtzionamendu-gastuak <i>Gastos de funcionamiento</i>	4.718,3	0,1	4.621,6	0,1	96,7	2,1
5121	6	Inbertsio errealak <i>Inversiones reales</i>	23.743,4	0,4	20.415,0	0,3	3.328,4	16,3
5121	7	Kapital eragiketako transf. eta dirulaguntzak <i>Transferencias y subvenciones operaciones capital</i>	25.556,2	0,4	28.299,6	0,5	-2.743,3	-9,7
513		Trenbide-garraioaren Azpiegitura <i>Infraestructura del Transporte Ferroviario</i>	135.353,4	2,0	130.596,3	2,1	4.757,1	3,6
5131		Trenbideak <i>Ferrocarriles</i>	85.028,1	1,3	80.444,8	1,3	4.583,4	5,7
5131	1	Langile-gastuak <i>Gastos de personal</i>	44,3	0,0	43,1	0,0	1,2	2,7
5131	2	Funtzionamendu-gastuak <i>Gastos de funcionamiento</i>	126,6	0,0	655,8	0,0	-529,2	-80,7
5131	3	Finantza-gastuak <i>Gastos financieros</i>	3,2	0,0	3,1	0,0	0,1	3,0

MILA / MILES

PROGRAMA PROGRAMA	KAPITULUA CAPITULO		2004	% GUZTIRA % TOTAL	2003	% GUZTIRA % TOTAL	ALDEA DIFERENCIA	%
5131	4	Gastu arruntetarako transf. eta dirulaguntzak <i>Transferencias y subvenciones gastos corrientes</i>	28.008,8	0,4	27.021,6	0,4	987,2	3,7
5131	6	Inbertsio errealak <i>Inversiones reales</i>	13.232,2	0,2	7.101,4	0,1	6.130,9	86,3
5131	7	Kapital eragiketarako transf. eta dirulaguntzak <i>Transferencias y subvenciones operaciones capital</i>	5.020,0	0,1	8.016,3	0,1	-2.996,3	-37,4
5131	8	Finantza-aktiboen gehikuntza <i>Aumento de activos financieros</i>	38.592,9	0,6	37.603,4	0,6	989,5	2,6
5132		EAE-KO Trenbide Sare Berria <i>Nueva Red Ferroviaria en la CAE</i>	1.958,0	0,0	2.354,9	0,0	-397,0	-16,9
5132	2	Funtzionamendu-gastuak <i>Gastos de funcionamiento</i>	350,0	0,0	2.354,9	0,0	-2.004,9	-85,1
5132	6	Inbertsio errealak <i>Inversiones reales</i>	1.608,0	0,0	0,0	0,0	1.608,0	*****
5133		Bilboko Hiri Trenbidea (BHT) <i>Ferrocarril Metropolitano Bilbao (FMB)</i>	48.367,3	0,7	47.796,6	0,8	570,7	1,2
5133	1	Langile-gastuak <i>Gastos de personal</i>	275,2	0,0	267,4	0,0	7,8	2,9
5133	2	Funtzionamendu-gastuak <i>Gastos de funcionamiento</i>	30,2	0,0	29,3	0,0	0,9	3,0
5133	3	Finantza-gastuak <i>Gastos financieros</i>	35,4	0,0	34,4	0,0	1,0	3,0
5133	4	Gastu arruntetarako transf. eta dirulaguntzak <i>Transferencias y subvenciones gastos corrientes</i>	1.650,0	0,0	1.600,0	0,0	50,0	3,1
5133	6	Inbertsio errealak <i>Inversiones reales</i>	4.255,6	0,1	3.747,6	0,1	508,0	13,6
5133	8	Finantza-aktiboen gehikuntza <i>Aumento de activos financieros</i>	42.120,8	0,6	42.117,9	0,7	3,0	0,0
514		Bide azpiegitura eta Lurreko Garraioa <i>Infraestructura Viaria y Transporte Terrestre</i>	8.920,6	0,1	9.646,4	0,2	-725,8	-7,5
5141		Bide-azpiegituren Plangintza eta Sustapena <i>Planificación y Fomento de Infraestructura Viaria</i>	788,7	0,0	932,9	0,0	-144,2	-15,5
5141	1	Langile-gastuak <i>Gastos de personal</i>	129,2	0,0	129,6	0,0	-0,4	-0,3
5141	2	Funtzionamendu-gastuak <i>Gastos de funcionamiento</i>	659,5	0,0	803,3	0,0	-143,8	-17,9
5142		Garraioaren Antolamendua <i>Ordenación del Transporte</i>	8.131,9	0,1	8.713,6	0,1	-581,6	-6,7
5142	1	Langile-gastuak <i>Gastos de personal</i>	406,2	0,0	393,6	0,0	12,5	3,2
5142	2	Funtzionamendu-gastuak <i>Gastos de funcionamiento</i>	1.662,0	0,0	1.062,3	0,0	599,7	56,4
5142	4	Gastu arruntetarako transf. eta dirulaguntzak <i>Transferencias y subvenciones gastos corrientes</i>	3.962,4	0,1	4.773,3	0,1	-811,0	-17,0
5142	7	Kapital eragiketarako transf. eta dirulaguntzak <i>Transferencias y subvenciones operaciones capital</i>	1.320,0	0,0	1.171,7	0,0	148,3	12,7
5142	8	Finantza-aktiboen gehikuntza <i>Aumento de activos financieros</i>	781,4	0,0	1.312,5	0,0	-531,1	-40,5
515		Portuak eta Itsas Garraioa <i>Puertos y Transporte Marítimo</i>	31.908,1	0,5	30.398,4	0,5	1.509,7	5,0
5151		Portuen Administrazioa eta Itsas Gaiak <i>Administración Portuaria y Asuntos Marítimos</i>	31.908,1	0,5	30.398,4	0,5	1.509,7	5,0
5151	1	Langile-gastuak <i>Gastos de personal</i>	2.078,2	0,0	1.998,6	0,0	79,6	4,0
5151	2	Funtzionamendu-gastuak <i>Gastos de funcionamiento</i>	3.869,1	0,1	4.373,4	0,1	-504,3	-11,5
5151	3	Finantza-gastuak <i>Gastos financieros</i>	18,0	0,0	18,0	0,0	0,0	0,0
5151	4	Gastu arruntetarako transf. eta dirulaguntzak <i>Transferencias y subvenciones gastos corrientes</i>	965,8	0,0	1.623,6	0,0	-657,8	-40,5
5151	6	Inbertsio errealak <i>Inversiones reales</i>	19.215,9	0,3	12.074,7	0,2	7.141,2	59,1
5151	7	Kapital eragiketarako transf. eta dirulaguntzak <i>Transferencias y subvenciones operaciones capital</i>	2.761,0	0,0	3.206,0	0,1	-445,0	-13,9

PROGRAMA PROGRAMA	KAPITULUA CAPITULO		2004	% GUZTIRA % TOTAL	2003	% GUZTIRA % TOTAL	ALDEA DIFERENCIA	%
5151	8	Finantza-aktiboen gehikuntza <i>Aumento de activos financieros</i>	3.000,0	0,0	7.104,0	0,1	-4.104,0	-57,8
52		Komunikazioak <i>Comunicaciones</i>	70.272,1	1,1	64.013,6	1,0	6.258,4	9,8
521		Komunikazioak <i>Comunicaciones</i>	70.272,1	1,1	64.013,6	1,0	6.258,4	9,8
5211		Euskadi Informazioaren Gizartean Plana <i>Plan Euskadi en la Sociedad de la Información</i>	70.272,1	1,1	64.013,6	1,0	6.258,4	9,8
5211	1	Langile-gastuak <i>Gastos de personal</i>	1.664,6	0,0	101,4	0,0	1.563,2	*****
5211	2	Funtzionamendu-gastuak <i>Gastos de funcionamiento</i>	10.004,1	0,2	10.904,2	0,2	-900,1	-8,3
5211	4	Gastu arruntetarako transf. eta dirulaguntzak <i>Transferencias y subvenciones gastos corrientes</i>	16.787,2	0,3	900,0	0,0	15.887,2	*****
5211	6	Inbertsio errealak <i>Inversiones reales</i>	30.111,5	0,5	29.140,2	0,5	971,3	3,3
5211	7	Kapital eragiketako transf. eta dirulaguntzak <i>Transferencias y subvenciones operaciones capital</i>	5.122,5	0,1	4.155,5	0,1	967,0	23,3
5211	8	Finantza-aktiboen gehikuntza <i>Aumento de activos financieros</i>	6.582,1	0,1	18.812,4	0,3	-12.230,3	-65,0
54		Ikerketa Zientifikoa, Teknikoa eta Aplikatua <i>Investigación Científica, Técnica y Aplicada</i>	94.722,2	1,4	92.082,4	1,5	2.639,7	2,9
541		Ikerketa Zientifikoa, Teknikoa eta Aplikatua <i>Investigación científica, técnica y aplicada</i>	94.722,2	1,4	92.082,4	1,5	2.639,7	2,9
5411		Nekazaritza eta Arrantza Alorreko Iker. eta Garap. <i>Investigación y Desarrollo Agropesquero</i>	11.946,9	0,2	11.575,9	0,2	371,0	3,2
5411	1	Langile-gastuak <i>Gastos de personal</i>	206,4	0,0	200,4	0,0	6,0	3,0
5411	2	Funtzionamendu-gastuak <i>Gastos de funcionamiento</i>	405,9	0,0	435,9	0,0	-30,0	-6,9
5411	4	Gastu arruntetarako transf. eta dirulaguntzak <i>Transferencias y subvenciones gastos corrientes</i>	9.963,3	0,1	9.476,0	0,2	487,3	5,1
5411	7	Kapital eragiketako transf. eta dirulaguntzak <i>Transferencias y subvenciones operaciones capital</i>	801,3	0,0	1.042,9	0,0	-241,6	-23,2
5411	8	Finantza-aktiboen gehikuntza <i>Aumento de activos financieros</i>	570,0	0,0	420,7	0,0	149,3	35,5
5412		Ikerketa <i>Investigación</i>	12.227,8	0,2	11.476,8	0,2	751,0	6,5
5412	2	Funtzionamendu-gastuak <i>Gastos de funcionamiento</i>	205,0	0,0	160,0	0,0	45,0	28,1
5412	4	Gastu arruntetarako transf. eta dirulaguntzak <i>Transferencias y subvenciones gastos corrientes</i>	10.942,6	0,2	10.415,6	0,2	527,0	5,1
5412	6	Inbertsio errealak <i>Inversiones reales</i>	80,0	0,0	120,2	0,0	-40,2	-33,4
5412	7	Kapital eragiketako transf. eta dirulaguntzak <i>Transferencias y subvenciones operaciones capital</i>	1.000,2	0,0	781,0	0,0	219,2	28,1
5413		Teknologia <i>Tecnología</i>	70.547,5	1,1	69.029,7	1,1	1.517,8	2,2
5413	1	Langile-gastuak <i>Gastos de personal</i>	413,7	0,0	400,3	0,0	13,4	3,3
5413	2	Funtzionamendu-gastuak <i>Gastos de funcionamiento</i>	370,0	0,0	450,0	0,0	-80,0	-17,8
5413	4	Gastu arruntetarako transf. eta dirulaguntzak <i>Transferencias y subvenciones gastos corrientes</i>	2.609,0	0,0	2.380,5	0,0	228,5	9,6
5413	6	Inbertsio errealak <i>Inversiones reales</i>	380,0	0,0	0,0	0,0	380,0	*****
5413	7	Kapital eragiketako transf. eta dirulaguntzak <i>Transferencias y subvenciones operaciones capital</i>	66.529,0	1,0	58.593,9	0,9	7.935,1	13,5
5413	8	Finantza-aktiboen gehikuntza <i>Aumento de activos financieros</i>	245,9	0,0	7.205,1	0,1	-6.959,2	-96,6
55		Oinarrizko Informazioa eta Estatistikoa <i>Información Básica y Estadística</i>	12.950,7	0,2	11.571,3	0,2	1.379,4	11,9
551		Oinarrizko Informazioa eta Estatistikoa <i>Información Básica y Estadística</i>	12.950,7	0,2	11.571,3	0,2	1.379,4	11,9

MILA / MILES

PROGRAMA PROGRAMA	KAPITULUA CAPITULO		2004	% GUZTIRA % TOTAL	2003	% GUZTIRA % TOTAL	ALDEA DIFERENCIA	%
5511		Estatistika <i>Estadística</i>	7.948,0	0,1	7.127,8	0,1	820,2	11,5
5511	4	Gastu arruntetarako transf. eta dirulaguntzak <i>Transferencias y subvenciones gastos corrientes</i>	7.309,9	0,1	6.489,2	0,1	820,7	12,6
5511	7	Kapital eragiketetako transf. eta dirulaguntzak <i>Transferencias y subvenciones operaciones capital</i>	638,1	0,0	638,5	0,0	-0,4	-0,1
5512		Meteorologia eta Klimatologia <i>Meteorología y Climatología</i>	5.002,7	0,1	4.443,5	0,1	559,2	12,6
5512	1	Langile-gastuak <i>Gastos de personal</i>	233,7	0,0	225,8	0,0	7,9	3,5
5512	2	Funtzionamendu-gastuak <i>Gastos de funcionamiento</i>	1.928,8	0,0	1.917,7	0,0	11,1	0,6
5512	6	Inbertsio errealak <i>Inversiones reales</i>	2.840,2	0,0	2.300,0	0,0	540,2	23,5
6		EKONOMIA-ARAUKETA OROKORRA REGULACIÓN ECONÓMICA DE CARÁCTER GENERAL	20.021,5	0,3	19.208,1	0,3	813,4	4,2
61		Ekonomia-arauketa <i>Regulación Económica</i>	13.251,1	0,2	12.690,6	0,2	560,5	4,4
611		Ekonomi Arauketa <i>Regulación Económica</i>	13.251,1	0,2	12.690,6	0,2	560,5	4,4
6111		Ekonomia eta Gastu Publikoa <i>Economía y Gasto Público</i>	7.656,6	0,1	7.310,2	0,1	346,4	4,7
6111	1	Langile-gastuak <i>Gastos de personal</i>	6.243,2	0,1	6.061,5	0,1	181,7	3,0
6111	2	Funtzionamendu-gastuak <i>Gastos de funcionamiento</i>	1.230,1	0,0	1.084,9	0,0	145,1	13,4
6111	4	Gastu arruntetarako transf. eta dirulaguntzak <i>Transferencias y subvenciones gastos corrientes</i>	183,3	0,0	163,8	0,0	19,5	11,9
6112		Zerga-politika <i>Política Fiscal</i>	3.060,1	0,0	2.906,7	0,0	153,4	5,3
6112	1	Langile-gastuak <i>Gastos de personal</i>	1.590,2	0,0	1.545,6	0,0	44,6	2,9
6112	2	Funtzionamendu-gastuak <i>Gastos de funcionamiento</i>	1.439,9	0,0	1.361,1	0,0	78,8	5,8
6112	6	Inbertsio errealak <i>Inversiones reales</i>	30,0	0,0	0,0	0,0	30,0	*****
6113		Joko eta Ikuskizunak <i>Juego y Espectáculos</i>	2.534,5	0,0	2.473,6	0,0	60,8	2,5
6113	1	Langile-gastuak <i>Gastos de personal</i>	1.154,2	0,0	1.118,1	0,0	36,1	3,2
6113	2	Funtzionamendu-gastuak <i>Gastos de funcionamiento</i>	775,3	0,0	763,8	0,0	11,5	1,5
6113	4	Gastu arruntetarako transf. eta dirulaguntzak <i>Transferencias y subvenciones gastos corrientes</i>	460,0	0,0	451,0	0,0	9,0	2,0
6113	6	Inbertsio errealak <i>Inversiones reales</i>	144,9	0,0	140,7	0,0	4,2	3,0
63		Finantza-arauketa <i>Regulación Financiera</i>	6.770,4	0,1	6.517,5	0,1	252,9	3,9
631		Finantza-arauketa <i>Regulación Financiera</i>	6.770,4	0,1	6.517,5	0,1	252,9	3,9
6311		Finantza-Politika <i>Política Financiera</i>	6.770,4	0,1	6.517,5	0,1	252,9	3,9
6311	1	Langile-gastuak <i>Gastos de personal</i>	1.252,2	0,0	1.208,0	0,0	44,2	3,7
6311	2	Funtzionamendu-gastuak <i>Gastos de funcionamiento</i>	1.032,7	0,0	994,5	0,0	38,2	3,8
6311	7	Kapital eragiketetako transf. eta dirulaguntzak <i>Transferencias y subvenciones operaciones capital</i>	4.485,5	0,1	4.315,0	0,1	170,5	4,0
7		EKOIZPEN-SEKTOREEN ARAUZE EKONOMIKOA REGULACIÓN ECONÓMICA DE SECTORES PRODUCTIVOS	327.201,9	4,9	310.694,3	5,0	16.507,5	5,3
71		Nekazaritza, Abeltzaintza eta Arrantza <i>Agricultura, Ganadería y Pesca</i>	128.907,1	1,9	126.489,3	2,0	2.417,8	1,9
711		Nekazaritza, Abeltzaintza eta Arrantza <i>Agricultura, Ganadería y Pesca</i>	128.907,1	1,9	126.489,3	2,0	2.417,8	1,9


PROGRAMA PROGRAMA	KAPITULUA CAPITULO		2004	% GUZTIRA % TOTAL	2003	% GUZTIRA % TOTAL	ALDEA DIFERENCIA	%
7110		Egitura eta Laguntza <i>Estructura y Apoyo</i>	5.809,4	0,1	5.203,2	0,1	606,3	11,7
7110	1	Langile-gastuak <i>Gastos de personal</i>	2.220,2	0,0	2.181,0	0,0	39,2	1,8
7110	2	Funtzionamendu-gastuak <i>Gastos de funcionamiento</i>	2.582,1	0,0	2.556,4	0,0	25,7	1,0
7110	4	Gastu arruntetarako transf. eta dirulaguntzak <i>Transferencias y subvenciones gastos corrientes</i>	202,6	0,0	120,2	0,0	82,4	68,5
7110	6	Inbertsio errealak <i>Inversiones reales</i>	281,6	0,0	273,4	0,0	8,2	3,0
7110	7	Kapital eragiketako transf. eta dirulaguntzak <i>Transferencias y subvenciones operaciones capital</i>	450,8	0,0	0,0	0,0	450,8	*****
7110	8	Finantza-aktiboen gehikuntza <i>Aumento de activos financieros</i>	72,1	0,0	72,1	0,0	0,0	0,0
7111		Nekazaritza eta Landa-garapena <i>Agricultura y Desarrollo Rural</i>	73.359,0	1,1	71.081,2	1,1	2.277,7	3,2
7111	1	Langile-gastuak <i>Gastos de personal</i>	1.953,1	0,0	1.897,0	0,0	56,2	3,0
7111	2	Funtzionamendu-gastuak <i>Gastos de funcionamiento</i>	2.364,7	0,0	2.343,0	0,0	21,6	0,9
7111	4	Gastu arruntetarako transf. eta dirulaguntzak <i>Transferencias y subvenciones gastos corrientes</i>	61.682,1	0,9	61.881,8	1,0	-199,7	-0,3
7111	6	Inbertsio errealak <i>Inversiones reales</i>	3,8	0,0	3,7	0,0	0,1	3,0
7111	7	Kapital eragiketako transf. eta dirulaguntzak <i>Transferencias y subvenciones operaciones capital</i>	6.932,7	0,1	4.745,4	0,1	2.187,3	46,1
7111	8	Finantza-aktiboen gehikuntza <i>Aumento de activos financieros</i>	422,5	0,0	210,4	0,0	212,2	100,9
7112		Arrantza <i>Pesca</i>	27.817,5	0,4	29.518,4	0,5	-1.700,8	-5,8
7112	1	Langile-gastuak <i>Gastos de personal</i>	3.563,6	0,1	3.468,4	0,1	95,2	2,7
7112	2	Funtzionamendu-gastuak <i>Gastos de funcionamiento</i>	1.657,2	0,0	1.632,7	0,0	24,5	1,5
7112	4	Gastu arruntetarako transf. eta dirulaguntzak <i>Transferencias y subvenciones gastos corrientes</i>	4.665,2	0,1	4.665,2	0,1	0,0	0,0
7112	6	Inbertsio errealak <i>Inversiones reales</i>	739,9	0,0	1.139,9	0,0	-400,0	-35,1
7112	7	Kapital eragiketako transf. eta dirulaguntzak <i>Transferencias y subvenciones operaciones capital</i>	17.191,7	0,3	18.612,2	0,3	-1.420,5	-7,6
7113		Nekazaritzako Elikagaien Sustapena <i>Promoción Agroalimentaria</i>	21.921,2	0,3	20.686,5	0,3	1.234,7	6,0
7113	1	Langile-gastuak <i>Gastos de personal</i>	1.331,2	0,0	1.296,5	0,0	34,7	2,7
7113	2	Funtzionamendu-gastuak <i>Gastos de funcionamiento</i>	3.998,7	0,1	3.939,6	0,1	59,1	1,5
7113	4	Gastu arruntetarako transf. eta dirulaguntzak <i>Transferencias y subvenciones gastos corrientes</i>	7.461,7	0,1	7.342,9	0,1	118,8	1,6
7113	7	Kapital eragiketako transf. eta dirulaguntzak <i>Transferencias y subvenciones operaciones capital</i>	9.129,6	0,1	8.107,5	0,1	1.022,2	12,6
72		Industria <i>Industria</i>	124.344,1	1,9	123.420,2	2,0	923,9	0,7
721		Industria <i>Industria</i>	124.344,1	1,9	123.420,2	2,0	923,9	0,7
7211		Egitura eta Laguntza <i>Estructura y Apoyo</i>	15.888,0	0,2	14.909,9	0,2	978,1	6,6
7211	1	Langile-gastuak <i>Gastos de personal</i>	10.103,4	0,2	9.680,9	0,2	422,4	4,4
7211	2	Funtzionamendu-gastuak <i>Gastos de funcionamiento</i>	3.275,8	0,0	3.279,9	0,1	-4,1	-0,1
7211	6	Inbertsio errealak <i>Inversiones reales</i>	2.385,1	0,0	1.825,3	0,0	559,8	30,7
7211	8	Finantza-aktiboen gehikuntza <i>Aumento de activos financieros</i>	123,8	0,0	123,8	0,0	0,0	0,0

MILA / MILES

PROGRAMA PROGRAMA	KAPITULUA CAPITULO		2004	% GUZTIRA % TOTAL	2003	% GUZTIRA % TOTAL	ALDEA DIFERENCIA	%
7212		Industria Politika <i>Política Industrial</i>	104.425,9	1,6	106.118,8	1,7	-1.692,9	-1,6
7212	1	Langile-gastuak <i>Gastos de personal</i>	1.296,1	0,0	1.347,9	0,0	-51,7	-3,8
7212	2	Funtzionamendu-gastuak <i>Gastos de funcionamiento</i>	270,1	0,0	270,1	0,0	0,0	0,0
7212	4	Gastu arruntetarako transf. eta dirulaguntzak <i>Transferencias y subvenciones gastos corrientes</i>	21.351,8	0,3	18.078,9	0,3	3.272,9	18,1
7212	7	Kapital eragiketetako transf. eta dirulaguntzak <i>Transferencias y subvenciones operaciones capital</i>	34.827,7	0,5	37.346,1	0,6	-2.518,4	-6,7
7212	8	Finantza-aktiboen gehikuntza <i>Aumento de activos financieros</i>	46.680,1	0,7	49.075,8	0,8	-2.395,7	-4,9
7213		Industria Administrazioa eta Segurtasuna <i>Administración y Seguridad Industrial</i>	4.030,2	0,1	2.391,5	0,0	1.638,7	68,5
7213	1	Langile-gastuak <i>Gastos de personal</i>	941,0	0,0	911,3	0,0	29,7	3,3
7213	2	Funtzionamendu-gastuak <i>Gastos de funcionamiento</i>	783,2	0,0	680,2	0,0	103,0	15,1
7213	6	Inbertsio errealak <i>Inversiones reales</i>	306,0	0,0	0,0	0,0	306,0	*****
7213	7	Kapital eragiketetako transf. eta dirulaguntzak <i>Transferencias y subvenciones operaciones capital</i>	2.000,0	0,0	800,0	0,0	1.200,0	150,0
73		Energia <i>Energía</i>	21.992,8	0,3	8.733,9	0,1	13.259,0	151,8
731		Energia <i>Energía</i>	21.992,8	0,3	8.733,9	0,1	13.259,0	151,8
7311		Energia Garapena eta Politika <i>Política y Desarrollo Energético</i>	21.992,8	0,3	8.733,9	0,1	13.259,0	151,8
7311	1	Langile-gastuak <i>Gastos de personal</i>	232,3	0,0	227,5	0,0	4,8	2,1
7311	2	Funtzionamendu-gastuak <i>Gastos de funcionamiento</i>	120,1	0,0	61,8	0,0	58,3	94,3
7311	4	Gastu arruntetarako transf. eta dirulaguntzak <i>Transferencias y subvenciones gastos corrientes</i>	0,0	0,0	60,1	0,0	-60,1	-100,0
7311	7	Kapital eragiketetako transf. eta dirulaguntzak <i>Transferencias y subvenciones operaciones capital</i>	2.640,4	0,0	8.384,4	0,1	-5.744,0	-68,5
7311	8	Finantza-aktiboen gehikuntza <i>Aumento de activos financieros</i>	19.000,0	0,3	0,0	0,0	19.000,0	*****
75		Turismo <i>Turismo</i>	16.388,7	0,2	16.129,4	0,3	259,3	1,6
751		Turismo <i>Turismo</i>	16.388,7	0,2	16.129,4	0,3	259,3	1,6
7511		Turismo <i>Turismo</i>	16.388,7	0,2	16.129,4	0,3	259,3	1,6
7511	1	Langile-gastuak <i>Gastos de personal</i>	639,0	0,0	594,0	0,0	45,0	7,6
7511	2	Funtzionamendu-gastuak <i>Gastos de funcionamiento</i>	7.440,8	0,1	7.345,5	0,1	95,3	1,3
7511	4	Gastu arruntetarako transf. eta dirulaguntzak <i>Transferencias y subvenciones gastos corrientes</i>	2.888,1	0,0	3.180,6	0,1	-292,5	-9,2
7511	6	Inbertsio errealak <i>Inversiones reales</i>	550,0	0,0	721,2	0,0	-171,2	-23,7
7511	7	Kapital eragiketetako transf. eta dirulaguntzak <i>Transferencias y subvenciones operaciones capital</i>	4.835,5	0,1	3.588,2	0,1	1.247,3	34,8
7511	8	Finantza-aktiboen gehikuntza <i>Aumento de activos financieros</i>	35,4	0,0	700,0	0,0	-664,6	-94,9
76		Merkataritza <i>Comercio</i>	35.569,1	0,5	35.921,6	0,6	-352,5	-1,0
761		Merkataritza <i>Comercio</i>	35.569,1	0,5	35.921,6	0,6	-352,5	-1,0
7612		Barne Merkataritza <i>Comercio Interior</i>	26.441,2	0,4	26.046,4	0,4	394,7	1,5
7612	1	Langile-gastuak <i>Gastos de personal</i>	508,0	0,0	495,4	0,0	12,7	2,6

PROGRAMA PROGRAMA	KAPITULUA CAPITULO		2004	% GUZTIRA % TOTAL	2003	% GUZTIRA % TOTAL	ALDEA DIFERENCIA	%
7612	2	Funtzionamendu-gastuak <i>Gastos de funcionamiento</i>	863,2	0,0	768,7	0,0	94,5	12,3
7612	4	Gastu arruntetarako transf. eta dirulaguntzak <i>Transferencias y subvenciones gastos corrientes</i>	2.446,7	0,0	2.257,9	0,0	188,8	8,4
7612	7	Kapital eragiketarako transf. eta dirulaguntzak <i>Transferencias y subvenciones operaciones capital</i>	10.603,2	0,2	10.504,5	0,2	98,7	0,9
7612	8	Finantza-aktiboen gehikuntza <i>Aumento de activos financieros</i>	12.020,0	0,2	12.020,0	0,2	0,0	0,0
7613		Kanpo Merkat.aren Sustapena eta Lankidetzak Ekon. <i>Promoción Comercio Exterior y Cooper. Económica</i>	9.128,0	0,1	9.875,2	0,2	-747,2	-7,6
7613	1	Langile-gastuak <i>Gastos de personal</i>	580,5	0,0	502,5	0,0	78,1	15,5
7613	2	Funtzionamendu-gastuak <i>Gastos de funcionamiento</i>	503,0	0,0	503,1	0,0	-0,1	0,0
7613	4	Gastu arruntetarako transf. eta dirulaguntzak <i>Transferencias y subvenciones gastos corrientes</i>	7.658,5	0,1	7.096,7	0,1	561,9	7,9
7613	8	Finantza-aktiboen gehikuntza <i>Aumento de activos financieros</i>	385,9	0,0	1.773,0	0,0	-1.387,1	-78,2
9		BESTE ADM. PUBLIKO BATZUEKIKO FINANTZA-HARREMANAK RELACIONES FINANCIERAS CON OTRAS ADMONES. PÚBLICAS	52.109,2	0,8	7.392,5	0,1	44.716,7	604,9
91		Euskal Alor Publikoarekiko finantza-harremanak <i>Relaciones Financieras con el Sector Público Vasco</i>	52.109,2	0,8	7.392,5	0,1	44.716,7	604,9
911		Euskal Alor Publikoarekiko finantza-harremanak <i>Relaciones Financieras con el Sector Público Vasco</i>	52.109,2	0,8	7.392,5	0,1	44.716,7	604,9
9119		Bestelako Finantza-harr., Euskal Alor Publikoarekin <i>Otras Relaciones Financieras con Sec. Públi. Vasco</i>	52.109,2	0,8	7.392,5	0,1	44.716,7	604,9
9119	4	Gastu arruntetarako transf. eta dirulaguntzak <i>Transferencias y subvenciones gastos corrientes</i>	52.109,2	0,8	7.392,5	0,1	44.716,7	604,9
		GUZTIRA TOTAL	6.661.621,0	100	6.185.000,0	100	476.621,0	7,7

2004



Sailkapen Funtzional-Organikoa
Clasificación Funcional-Orgánica

Administrazio Orokorra
Administración General**FUNTZ.-TALDE/SEKZIOEN ARABERAKO LABURP. - GASTUA**
RESUMEN POR GRUPO FUNCIONAL; SECCIÓN - GASTO

ORGANIKOA / ORGANICA

EKONOMIKOA / ECONOMICA

FUNTZIONALA / FUNCIONAL

MILA / MILES

FUNTZIO TALDEA GRUPO FUNCIONAL	SEKZIOA SECCIÓN		2004	% GUZTIRA % TOTAL	2003	% GUZTIRA % TOTAL	ALDEA DIFERENCIA	%
0		ZOR PUBLIKOA DEUDA PÚBLICA	232.692,0	3,5	228.000,0	3,7	4.692,0	2,1
0	90	Zor Publikoa Deuda Pública	232.692,0	3,5	228.000,0	3,7	4.692,0	2,1
1		ZERBITZU OROKORRAK SERVICIOS DE CARÁCTER GENERAL	351.432,9	5,3	309.829,6	5,0	41.603,3	13,4
1	00	Legebiltzarra Parlamento	21.520,2	0,3	21.520,2	0,3	0,0	0,0
1	01	Lehendakaritza Presidencia	19.210,6	0,3	18.159,3	0,3	1.051,3	5,8
1	02	Lehendakariordetza Vicepresidencia	8.975,0	0,1	9.248,5	0,1	-273,5	-3,0
1	03	Ogasun eta Herri Administrazioa Hacienda y Administración Pública	65.213,5	1,0	64.741,5	1,0	472,0	0,7
1	07	Etxebizitza eta Gizarte Gaiak Vivienda y Asuntos Sociales	31.315,5	0,5	30.807,2	0,5	508,3	1,6
1	08	Justizia, Lan eta Gizarte Segurantzza Justicia, Empleo y Seguridad Social	102.001,4	1,5	97.824,8	1,6	4.176,7	4,3
1	20	Inbertsio Ekonomiko, Sozialei buruzko Plan Berezia Plan Especial Inversiones Económicas y Sociales	11.325,0	0,2	0,0	0,0	11.325,0	*****
1	52	Ekonomia eta Gizarte Euskal Kontseilua Consejo Económico y Social Vasco	1.592,0	0,0	1.560,0	0,0	32,0	2,1
1	54	Herri Kontuen Euskal Epaitegia Tribunal Vasco de Cuentas Públicas	6.190,2	0,1	5.085,0	0,1	1.105,2	21,7
1	99	Hainbat Sail Diversos Departamentos	84.089,4	1,3	60.883,0	1,0	23.206,4	38,1
2		HERRI BABESA ETA HERRITARREN SEGURTASUNA PROTECCIÓN CIVIL Y SEGURIDAD CIUDADANA	480.593,8	7,2	433.911,9	7,0	46.681,9	10,8
2	05	Herrizaingoa Interior	480.593,8	7,2	433.911,9	7,0	46.681,9	10,8
3		GIZARTE SEGURTASUNA, BABESA ETA SUSTAPENA SEGURIDAD, PROTECCIÓN Y PROMOCIÓN SOCIAL	308.708,4	4,6	280.613,1	4,5	28.095,3	10,0
3	01	Lehendakaritza Presidencia	2.652,3	0,0	2.530,3	0,0	122,0	4,8
3	07	Etxebizitza eta Gizarte Gaiak Vivienda y Asuntos Sociales	20.951,4	0,3	21.055,0	0,3	-103,6	-0,5
3	08	Justizia, Lan eta Gizarte Segurantzza Justicia, Empleo y Seguridad Social	277.832,8	4,2	249.931,3	4,0	27.901,6	11,2
3	10	Kultura Cultura	4.357,9	0,1	4.241,5	0,1	116,4	2,7
3	51	Lan Harremanetarako Kontseilua Consejo de Relaciones Laborales	2.184,0	0,0	2.140,0	0,0	44,0	2,1
3	53	Kooperatiben Goren Kontseilua Consejo Superior de Cooperativas	730,0	0,0	715,0	0,0	15,0	2,1
4		IZAERA SOZIALEKO ONDASUN PUBLIKOEN EKOIZPENA PRODUCCIÓN DE BIENES PÚBLICOS DE CARÁCTER SOCIAL	4.388.032,4	65,9	4.111.179,7	66,5	276.852,7	6,7
4	03	Ogasun eta Herri Administrazioa Hacienda y Administración Pública	47.395,2	0,7	45.718,7	0,7	1.676,5	3,7
4	04	Hezkuntza, Unibertsitatea eta Ikerketa Educación, Universidades e Investigación	1.781.877,2	26,7	1.690.392,7	27,3	91.484,5	5,4
4	05	Herrizaingoa Interior	1.571,3	0,0	5.346,8	0,1	-3.775,5	-70,6
4	06	Industri, Merkataritza eta Turismoa Industria, Comercio y Turismo	4.115,0	0,1	3.591,2	0,1	523,8	14,6
4	07	Etxebizitza eta Gizarte Gaiak Vivienda y Asuntos Sociales	145.415,1	2,2	134.898,8	2,2	10.516,3	7,8
4	09	Osasuna Sanidad	2.141.025,3	32,1	2.003.443,5	32,4	137.581,8	6,9

FUNTZIO TALDEA GRUPO FUNCIONAL	SEKZIOA SECCION		2004	% GUZTIRA % TOTAL	2003	% GUZTIRA % TOTAL	ALDEA DIFERENCIA	%
4	10	Kultura <i>Cultura</i>	195.219,5	2,9	184.060,5	3,0	11.159,1	6,1
4	11	Lurralde Antolamendu eta Ingurumena <i>Ordenacion del Territorio y Medio Ambiente</i>	45.613,8	0,7	43.727,5	0,7	1.886,2	4,3
4	20	Inbertsio Ekonomiko, Sozialei buruzko Plan Berezia <i>Plan Especial Inversiones Económicas y Sociales</i>	25.800,0	0,4	0,0	0,0	25.800,0	*****
5		EKONOMIAZKO ONDASUN PUBLIKOEN EKOIZPENA PRODUCCIÓN BIENES PÚBLICOS DE CARÁCTER ECONÓMICO	500.828,9	7,5	484.170,7	7,8	16.658,2	3,4
5	01	Lehendakaritza <i>Presidencia</i>	247,1	0,0	129,4	0,0	117,7	90,9
5	02	Lehendakariordetza <i>Vicepresidencia</i>	60,0	0,0	56,5	0,0	3,5	6,3
5	03	Ogasun eta Herri Administrazioa <i>Hacienda y Administración Pública</i>	16.306,2	0,2	17.068,3	0,3	-762,1	-4,5
5	04	Hezkuntza, Unibertsitate eta Ikerketa <i>Educación, Universidades e Investigación</i>	21.077,8	0,3	19.607,3	0,3	1.470,5	7,5
5	05	Herrizaingoa <i>Interior</i>	4.236,4	0,1	3.379,6	0,1	856,8	25,4
5	06	Industri, Merkataritza eta Turismoa <i>Industria, Comercio y Turismo</i>	91.315,3	1,4	86.812,8	1,4	4.502,5	5,2
5	08	Justizia, Lan eta Gizarte Segurantzza <i>Justicia, Empleo y Seguridad Social</i>	420,7	0,0	540,9	0,0	-120,2	-22,2
5	09	Osasuna <i>Sanidad</i>	3.101,7	0,0	1.561,5	0,0	1.540,2	98,6
5	10	Kultura <i>Cultura</i>	3.929,6	0,1	12.372,0	0,2	-8.442,5	-68,2
5	11	Lurralde Antolamendu eta Ingurumena <i>Ordenacion del Territorio y Medio Ambiente</i>	57.738,2	0,9	57.012,5	0,9	725,8	1,3
5	12	Garraio eta Herri Lanak <i>Transportes y Obras Públicas</i>	187.856,0	2,8	179.872,0	2,9	7.984,0	4,4
5	13	Nekazaritza eta Arrantza <i>Agricultura y Pesca</i>	13.596,9	0,2	13.268,7	0,2	328,2	2,5
5	20	Inbertsio Ekonomiko, Sozialei buruzko Plan Berezia <i>Plan Especial Inversiones Económicas y Sociales</i>	8.875,0	0,1	0,0	0,0	8.875,0	*****
5	95	Erakundeen Baliabideak eta Konpromisoak <i>Recursos y Compromisos Institucionales</i>	84.528,0	1,3	84.528,0	1,4	0,0	0,0
5	99	Hainbat Sail <i>Diversos Departamentos</i>	7.540,0	0,1	7.961,2	0,1	-421,2	-5,3
6		EKONOMIA-ARAUKETA OROKORRA REGULACIÓN ECONÓMICA DE CARÁCTER GENERAL	20.021,5	0,3	19.208,1	0,3	813,4	4,2
6	03	Ogasun eta Herri Administrazioa <i>Hacienda y Administración Pública</i>	17.487,1	0,3	16.734,5	0,3	752,6	4,5
6	05	Herrizaingoa <i>Interior</i>	2.534,5	0,0	2.473,6	0,0	60,8	2,5
7		EKOIZPEN-SEKTOREEN ARAUTZE EKONOMIKOA REGULACIÓN ECONÓMICA DE SECTORES PRODUCTIVOS	327.201,9	4,9	310.694,3	5,0	16.507,5	5,3
7	06	Industri, Merkataritza eta Turismoa <i>Industria, Comercio y Turismo</i>	179.294,8	2,7	184.205,0	3,0	-4.910,3	-2,7
7	13	Nekazaritza eta Arrantza <i>Agricultura y Pesca</i>	128.907,1	1,9	126.489,3	2,0	2.417,8	1,9
7	20	Inbertsio Ekonomiko, Sozialei buruzko Plan Berezia <i>Plan Especial Inversiones Económicas y Sociales</i>	19.000,0	0,3	0,0	0,0	19.000,0	*****
9		BESTE ADM. PUBLIKO BATZUEKIKO FINANTZA-HARREMANAK RELACIONES FINANCIERAS CON OTRAS ADMONES. PÚBLICAS	52.109,2	0,8	7.392,5	0,1	44.716,7	604,9
9	95	Erakundeen Baliabideak eta Konpromisoak <i>Recursos y Compromisos Institucionales</i>	52.109,2	0,8	7.392,5	0,1	44.716,7	604,9
		GUZTIRA TOTAL	6.661.621,0	100	6.185.000,0	100	476.621,0	7,7

Administrazio Orokorra
Administración General**FUNTZIO/SEKZIOEN ARABERAKO LABURPENA - GASTUA**
RESUMEN POR FUNCIÓN; SECCIÓN - GASTO

ORGANIKOA / ORGANICA

EKONOMIKOA / ECONOMICA

FUNTZIONALA / FUNCIONAL

MILA / MILES

FUNTZIOA FUNCIÓN	SEKZIOA SECCIÓN		2004	% GUZTIRA % TOTAL	2003	% GUZTIRA % TOTAL	ALDEA DIFERENCIA	%
0		ZOR PUBLIKOA DEUDA PÚBLICA	232.692,0	3,5	228.000,0	3,7	4.692,0	2,1
01		Zor Publikoa Deuda Pública	232.692,0	3,5	228.000,0	3,7	4.692,0	2,1
01	90	Zor Publikoa Deuda Pública	232.692,0	3,5	228.000,0	3,7	4.692,0	2,1
1		ZERBITZU OROKORRAK SERVICIOS DE CARÁCTER GENERAL	351.432,9	5,3	309.829,6	5,0	41.603,3	13,4
11		Jauritararen eta E.A.E.aren Goi Mailako Zuztza. Alta Dirección de la Com. Autónoma y del Gobierno	48.051,7	0,7	46.988,8	0,8	1.062,9	2,3
11	00	Legebiltzarra Parlamento	21.520,2	0,3	21.520,2	0,3	0,0	0,0
11	01	Lehendakaritza Presidencia	9.774,3	0,1	9.575,0	0,2	199,3	2,1
11	02	Lehendakariordetza Vicepresidencia	8.975,0	0,1	9.248,5	0,1	-273,5	-3,0
11	52	Ekonomia eta Gizarte Euskal Kontseilua Consejo Económico y Social Vasco	1.592,0	0,0	1.560,0	0,0	32,0	2,1
11	54	Herri Kontuen Euskal Epaitegia Tribunal Vasco de Cuentas Públicas	6.190,2	0,1	5.085,0	0,1	1.105,2	21,7
12		Administrazio Orokorra Administración General	155.302,9	2,3	125.624,5	2,0	29.678,4	23,6
12	03	Ogasun eta Herri Administrazioa Hacienda y Administración Pública	65.213,5	1,0	64.741,5	1,0	472,0	0,7
12	20	Inbertsio Ekonomiko, Sozialei buruzko Plan Berezia Plan Especial Inversiones Económicas y Sociales	6.000,0	0,1	0,0	0,0	6.000,0	*****
12	99	Hainbat Sail Diversos Departamentos	84.089,4	1,3	60.883,0	1,0	23.206,4	38,1
13		Kanpo Harremanak Relaciones Exteriores	40.751,9	0,6	39.391,5	0,6	1.360,4	3,5
13	01	Lehendakaritza Presidencia	9.436,4	0,1	8.584,3	0,1	852,1	9,9
13	07	Etxebizitza eta Gizarte Gaiak Vivienda y Asuntos Sociales	31.315,5	0,5	30.807,2	0,5	508,3	1,6
14		Justizia Justicia	107.326,4	1,6	97.824,8	1,6	9.501,7	9,7
14	08	Justizia, Lan eta Gizarte Segurantzza Justicia, Empleo y Seguridad Social	102.001,4	1,5	97.824,8	1,6	4.176,7	4,3
14	20	Inbertsio Ekonomiko, Sozialei buruzko Plan Berezia Plan Especial Inversiones Económicas y Sociales	5.325,0	0,1	0,0	0,0	5.325,0	*****
2		HERRI BABESA ETA HERRITARREN SEGURTASUNA PROTECCIÓN CIVIL Y SEGURIDAD CIUDADANA	480.593,8	7,2	433.911,9	7,0	46.681,9	10,8
22		Herri Segurantzza eta Babesa Seguridad y Protección Civil	480.593,8	7,2	433.911,9	7,0	46.681,9	10,8
22	05	Herrizaingoa Interior	480.593,8	7,2	433.911,9	7,0	46.681,9	10,8
3		GIZARTE SEGURTASUNA, BABESA ETA SUSTAPENA SEGURIDAD, PROTECCIÓN Y PROMOCIÓN SOCIAL	308.708,4	4,6	280.613,1	4,5	28.095,3	10,0
31		Gizarte Segurantzza eta Babesa Seguridad y Protección Social	232.177,0	3,5	208.498,9	3,4	23.678,1	11,4
31	07	Etxebizitza eta Gizarte Gaiak Vivienda y Asuntos Sociales	20.951,4	0,3	21.055,0	0,3	-103,6	-0,5
31	08	Justizia, Lan eta Gizarte Segurantzza Justicia, Empleo y Seguridad Social	209.041,6	3,1	185.303,9	3,0	23.737,7	12,8
31	51	Lan Harremanetarako Kontseilua Consejo de Relaciones Laborales	2.184,0	0,0	2.140,0	0,0	44,0	2,1
32		Gizarte Sustapena Promoción Social	76.531,4	1,1	72.114,2	1,2	4.417,3	6,1
32	01	Lehendakaritza Presidencia	2.652,3	0,0	2.530,3	0,0	122,0	4,8

FUNTZIOA FUNCION	SEKZIOA SECCION		2004	% GUZTIRA % TOTAL	2003	% GUZTIRA % TOTAL	ALDEA DIFERENCIA	%
32	08	Justizia, Lan eta Gizarte Segurantza <i>Justicia, Empleo y Seguridad Social</i>	68.791,2	1,0	64.627,4	1,0	4.163,8	6,4
32	10	Kultura <i>Cultura</i>	4.357,9	0,1	4.241,5	0,1	116,4	2,7
32	53	Kooperatiben Goren Kontseilua <i>Consejo Superior de Cooperativas</i>	730,0	0,0	715,0	0,0	15,0	2,1
4		IZAERA SOZIALEKO ONDASUN PUBLIKOEN EKOIZPENA PRODUCCION DE BIENES PÚBLICOS DE CARÁCTER SOCIAL	4.388.032,4	65,9	4.111.179,7	66,5	276.852,7	6,7
41		Osasuna <i>Sanidad</i>	2.146.425,3	32,2	2.003.443,5	32,4	142.981,8	7,1
41	09	Osasuna <i>Sanidad</i>	2.141.025,3	32,1	2.003.443,5	32,4	137.581,8	6,9
41	20	Inbertsio Ekonomiko, Sozialei buruzko Plan Berezia <i>Plan Especial Inversiones Económicas y Sociales</i>	5.400,0	0,1	0,0	0,0	5.400,0	*****
42		Hezkuntza <i>Educación</i>	1.749.447,5	26,3	1.650.765,0	26,7	98.682,5	6,0
42	04	Hezkuntza, Unibertsitatea eta Ikerketa <i>Educación, Universidades e Investigación</i>	1.738.220,1	26,1	1.648.156,3	26,6	90.063,9	5,5
42	10	Kultura <i>Cultura</i>	2.827,4	0,0	2.608,8	0,0	218,6	8,4
42	20	Inbertsio Ekonomiko, Sozialei buruzko Plan Berezia <i>Plan Especial Inversiones Económicas y Sociales</i>	8.400,0	0,1	0,0	0,0	8.400,0	*****
43		Etxebizitza eta Hirigintza <i>Vivienda y Urbanismo</i>	156.392,4	2,3	139.426,6	2,3	16.965,8	12,2
43	07	Etxebizitza eta Gizarte Gaiak <i>Vivienda y Asuntos Sociales</i>	145.415,1	2,2	134.898,8	2,2	10.516,3	7,8
43	11	Lurralde Antolamendu eta Ingurumena <i>Ordenacion del Territorio y Medio Ambiente</i>	4.977,3	0,1	4.527,8	0,1	449,4	9,9
43	20	Inbertsio Ekonomiko, Sozialei buruzko Plan Berezia <i>Plan Especial Inversiones Económicas y Sociales</i>	6.000,0	0,1	0,0	0,0	6.000,0	*****
44		Gizarte Ongizatea <i>Bienestar Comunitario</i>	85.174,6	1,3	79.190,6	1,3	5.984,0	7,6
44	03	Ogasun eta Herri Administrazioa <i>Hacienda y Administración Pública</i>	37.423,2	0,6	36.399,8	0,6	1.023,4	2,8
44	06	Industri, Merkataritza eta Turismoa <i>Industria, Comercio y Turismo</i>	4.115,0	0,1	3.591,2	0,1	523,8	14,6
44	11	Lurralde Antolamendu eta Ingurumena <i>Ordenacion del Territorio y Medio Ambiente</i>	40.636,5	0,6	39.199,7	0,6	1.436,8	3,7
44	20	Inbertsio Ekonomiko, Sozialei buruzko Plan Berezia <i>Plan Especial Inversiones Económicas y Sociales</i>	3.000,0	0,0	0,0	0,0	3.000,0	*****
45		Kultura <i>Cultura</i>	161.061,2	2,4	148.471,4	2,4	12.589,8	8,5
45	10	Kultura <i>Cultura</i>	158.061,2	2,4	148.471,4	2,4	9.589,8	6,5
45	20	Inbertsio Ekonomiko, Sozialei buruzko Plan Berezia <i>Plan Especial Inversiones Económicas y Sociales</i>	3.000,0	0,0	0,0	0,0	3.000,0	*****
46		Komunitate eta Gizarte Zerbitzuak <i>Otros Servicios Comunitarios y Sociales</i>	1.571,3	0,0	5.346,8	0,1	-3.775,5	-70,6
46	05	Herrizaingoa <i>Interior</i>	1.571,3	0,0	5.346,8	0,1	-3.775,5	-70,6
47		Euskararen Sustapena <i>Promoción del Euskera</i>	87.960,2	1,3	84.535,8	1,4	3.424,4	4,1
47	03	Ogasun eta Herri Administrazioa <i>Hacienda y Administración Pública</i>	9.972,1	0,1	9.319,0	0,2	653,1	7,0
47	04	Hezkuntza, Unibertsitatea eta Ikerketa <i>Educación, Universidades e Investigación</i>	43.657,1	0,7	42.236,4	0,7	1.420,7	3,4
47	10	Kultura <i>Cultura</i>	34.331,0	0,5	32.980,4	0,5	1.350,6	4,1
5		EKONOMIAZKO ONDASUN PUBLIKOEN EKOIZPENA PRODUCCIÓN BIENES PÚBLICOS DE CARÁCTER ECONÓMICO	500.828,9	7,5	484.170,7	7,8	16.658,2	3,4
51		Oinarritako Azpiegiturak eta Garraioa <i>Infraestructuras Básicas y Transportes</i>	322.884,0	4,8	316.503,4	5,1	6.380,6	2,0
51	11	Lurralde Antolamendu eta Ingurumena <i>Ordenacion del Territorio y Medio Ambiente</i>	57.633,2	0,9	56.907,5	0,9	725,8	1,3

MILA / MILES

FUNTZIOA FUNCION	SEKZIOA SECCION		2004	% GUZTIRA % TOTAL	2003	% GUZTIRA % TOTAL	ALDEA DIFERENCIA	%
51	12	Garraio eta Herri Lanak <i>Transportes y Obras Públicas</i>	180.722,7	2,7	175.067,9	2,8	5.654,8	3,2
51	95	Erakundeen Baliabideak eta Konpromisoak <i>Recursos y Compromisos Institucionales</i>	84.528,0	1,3	84.528,0	1,4	0,0	0,0
52		Komunikazioak <i>Comunicaciones</i>	70.272,1	1,1	64.013,6	1,0	6.258,4	9,8
52	01	Lehendakaritza <i>Presidencia</i>	247,1	0,0	129,4	0,0	117,7	90,9
52	02	Lehendakariordetza <i>Vicepresidencia</i>	60,0	0,0	56,5	0,0	3,5	6,3
52	03	Ogasun eta Herri Administrazioa <i>Hacienda y Administración Pública</i>	8.358,2	0,1	9.940,5	0,2	-1.582,3	-15,9
52	04	Hezkuntza, Unibertsitatea eta Ikerketa <i>Educación, Universidades e Investigación</i>	8.850,0	0,1	8.130,5	0,1	719,5	8,8
52	05	Herrizaingoa <i>Interior</i>	4.236,4	0,1	3.379,6	0,1	856,8	25,4
52	06	Industri, Merkataritza eta Turismoa <i>Industria, Comercio y Turismo</i>	20.767,8	0,3	17.783,1	0,3	2.984,7	16,8
52	08	Justizia, Lan eta Gizarte Segurantzza <i>Justicia, Empleo y Seguridad Social</i>	420,7	0,0	540,9	0,0	-120,2	-22,2
52	09	Osasuna <i>Sanidad</i>	3.101,7	0,0	1.561,5	0,0	1.540,2	98,6
52	10	Kultura <i>Cultura</i>	3.929,6	0,1	12.372,0	0,2	-8.442,5	-68,2
52	11	Lurralde Antolamendu eta Ingurumena <i>Ordenación del Territorio y Medio Ambiente</i>	105,0	0,0	105,0	0,0	0,0	0,0
52	12	Garraio eta Herri Lanak <i>Transportes y Obras Públicas</i>	2.130,6	0,0	360,6	0,0	1.770,0	490,8
52	13	Nekazaritza eta Arrantza <i>Agricultura y Pesca</i>	1.650,0	0,0	1.692,8	0,0	-42,8	-2,5
52	20	Inbertsio Ekonomiko, Sozialei buruzko Plan Berezia <i>Plan Especial Inversiones Económicas y Sociales</i>	8.875,0	0,1	0,0	0,0	8.875,0	*****
52	99	Hainbat Sail <i>Diversos Departamentos</i>	7.540,0	0,1	7.961,2	0,1	-421,2	-5,3
54		Ikerketa Zientifikoa, Teknikoa eta Aplikatua <i>Investigación Científica, Técnica y Aplicada</i>	94.722,2	1,4	92.082,4	1,5	2.639,7	2,9
54	04	Hezkuntza, Unibertsitatea eta Ikerketa <i>Educación, Universidades e Investigación</i>	12.227,8	0,2	11.476,8	0,2	751,0	6,5
54	06	Industri, Merkataritza eta Turismoa <i>Industria, Comercio y Turismo</i>	70.547,5	1,1	69.029,7	1,1	1.517,8	2,2
54	13	Nekazaritza eta Arrantza <i>Agricultura y Pesca</i>	11.946,9	0,2	11.575,9	0,2	371,0	3,2
55		Oinarriko Informazioa eta Estatistikoa <i>Información Básica y Estadística</i>	12.950,7	0,2	11.571,3	0,2	1.379,4	11,9
55	03	Ogasun eta Herri Administrazioa <i>Hacienda y Administración Pública</i>	7.948,0	0,1	7.127,8	0,1	820,2	11,5
55	12	Garraio eta Herri Lanak <i>Transportes y Obras Públicas</i>	5.002,7	0,1	4.443,5	0,1	559,2	12,6
6		EKONOMIA-ARAUKETA OROKORRA REGULACIÓN ECONÓMICA DE CARÁCTER GENERAL	20.021,5	0,3	19.208,1	0,3	813,4	4,2
61		Ekonomia-arauketa <i>Regulación Económica</i>	13.251,1	0,2	12.690,6	0,2	560,5	4,4
61	03	Ogasun eta Herri Administrazioa <i>Hacienda y Administración Pública</i>	10.716,7	0,2	10.216,9	0,2	499,7	4,9
61	05	Herrizaingoa <i>Interior</i>	2.534,5	0,0	2.473,6	0,0	60,8	2,5
63		Finantza-arauketa <i>Regulación Financiera</i>	6.770,4	0,1	6.517,5	0,1	252,9	3,9
63	03	Ogasun eta Herri Administrazioa <i>Hacienda y Administración Pública</i>	6.770,4	0,1	6.517,5	0,1	252,9	3,9
7		EKOIZPEN-SEKTOREEN ARAUTZE EKONOMIKOA REGULACIÓN ECONÓMICA DE SECTORES PRODUCTIVOS	327.201,9	4,9	310.694,3	5,0	16.507,5	5,3
71		Nekazaritza, Abeltzaintza eta Arrantza <i>Agricultura, Ganadería y Pesca</i>	128.907,1	1,9	126.489,3	2,0	2.417,8	1,9

FUNTZIOA FUNCION	SEKZIOA SECCION		2004	% GUZTIRA % TOTAL	2003	% GUZTIRA % TOTAL	ALDEA DIFERENCIA	%
71	13	Nekazaritza eta Arrantza <i>Agricultura y Pesca</i>	128.907,1	1,9	126.489,3	2,0	2.417,8	1,9
72		Industria <i>Industria</i>	124.344,1	1,9	123.420,2	2,0	923,9	0,7
72	06	Industri, Merkataritza eta Turismoa <i>Industria, Comercio y Turismo</i>	124.344,1	1,9	123.420,2	2,0	923,9	0,7
73		Energia <i>Energia</i>	21.992,8	0,3	8.733,9	0,1	13.259,0	151,8
73	06	Industri, Merkataritza eta Turismoa <i>Industria, Comercio y Turismo</i>	2.992,8	0,0	8.733,9	0,1	-5.741,0	-65,7
73	20	Inbertsio Ekonomiko, Sozialei buruzko Plan Berezia <i>Plan Especial Inversiones Económicas y Sociales</i>	19.000,0	0,3	0,0	0,0	19.000,0	*****
75		Turismoa <i>Turismo</i>	16.388,7	0,2	16.129,4	0,3	259,3	1,6
75	06	Industri, Merkataritza eta Turismoa <i>Industria, Comercio y Turismo</i>	16.388,7	0,2	16.129,4	0,3	259,3	1,6
76		Merkataritza <i>Comercio</i>	35.569,1	0,5	35.921,6	0,6	-352,5	-1,0
76	06	Industri, Merkataritza eta Turismoa <i>Industria, Comercio y Turismo</i>	35.569,1	0,5	35.921,6	0,6	-352,5	-1,0
9		BESTE ADM. PUBLIKO BATZUEKIKO FINANTZA-HARREMANAK RELACIONES FINANCIERAS CON OTRAS ADMONES. PÚBLICAS	52.109,2	0,8	7.392,5	0,1	44.716,7	604,9
91		Euskal Alor Publikoarekiko finantza-harremanak <i>Relaciones Financieras con el Sector Público Vasco</i>	52.109,2	0,8	7.392,5	0,1	44.716,7	604,9
91	95	Erakundeen Baliabideak eta Konpromisoak <i>Recursos y Compromisos Institucionales</i>	52.109,2	0,8	7.392,5	0,1	44.716,7	604,9
		GUZTIRA TOTAL	6.661.621,0	100	6.185.000,0	100	476.621,0	7,7

Administrazio Orokorra
Administración General**PROGRAMA/SEKZIOEN ARABERAKO LABURP. - GASTUA**
RESUMEN POR PROGRAMA; SECCIÓN - GASTO

ORGANIKOA / ORGANICA

EKONOMIKOA / ECONOMICA

FUNTZIONALA / FUNCIONAL

MILA / MILES

PROGRAMA PROGRAMA	SEKZIOA SECCION		2004	% GUZTIRA % TOTAL	2003	% GUZTIRA % TOTAL	ALDEA DIFERENCIA	%
0		ZOR PUBLIKOA DEUDA PÚBLICA	232.692,0	3,5	228.000,0	3,7	4.692,0	2,1
01		Zor Publikoa Deuda Pública	232.692,0	3,5	228.000,0	3,7	4.692,0	2,1
011		EAEren eta bere EE.AA.en Zor Publikoa Deuda Pública de la CAE y de sus OO.AA.	232.692,0	3,5	228.000,0	3,7	4.692,0	2,1
0111		Zor Publikoa Deuda Pública	232.692,0	3,5	228.000,0	3,7	4.692,0	2,1
0111	90	Zor Publikoa Deuda Pública	232.692,0	3,5	228.000,0	3,7	4.692,0	2,1
1		ZERBITZU OROKORRAK SERVICIOS DE CARÁCTER GENERAL	351.432,9	5,3	309.829,6	5,0	41.603,3	13,4
11		Jauritaritzaren eta E.A.E.aren Goi Mailako Zuztza. Alta Dirección de la Com. Autónoma y del Gobierno	48.051,7	0,7	46.988,8	0,8	1.062,9	2,3
111		Erakunde-organoak Órganos Institucionales	27.710,4	0,4	26.605,2	0,4	1.105,2	4,2
1111		Legebiltzarra Parlamento	21.520,2	0,3	21.520,2	0,3	0,0	0,0
1111	00	Legebiltzarra Parlamento	21.520,2	0,3	21.520,2	0,3	0,0	0,0
1112		Herri Kontuen Euskal Epaitegia Tribunal Vasco de Cuentas Públicas	6.190,2	0,1	5.085,0	0,1	1.105,2	21,7
1112	54	Herri Kontuen Euskal Epaitegia Tribunal Vasco de Cuentas Públicas	6.190,2	0,1	5.085,0	0,1	1.105,2	21,7
112		Goi Mailako Zuzendaritza Alta Dirección del Gobierno	20.341,3	0,3	20.383,5	0,3	-42,3	-0,2
1121		Egitura eta Laguntza Estructura y Apoyo	7.687,6	0,1	7.428,4	0,1	259,1	3,5
1121	01	Lehendakaritza Presidencia	7.687,6	0,1	7.428,4	0,1	259,1	3,5
1122		Erakunde-komunikazioa Comunicación Institucional	2.086,7	0,0	2.146,6	0,0	-59,9	-2,8
1122	01	Lehendakaritza Presidencia	2.086,7	0,0	2.146,6	0,0	-59,9	-2,8
1123		Lehendakariordetza Vicepresidencia	8.975,0	0,1	9.248,5	0,1	-273,5	-3,0
1123	02	Lehendakariordetza Vicepresidencia	8.975,0	0,1	9.248,5	0,1	-273,5	-3,0
1124		Ekonomia eta Gizarte Euskal Kontseilua Consejo Económico y Social Vasco	1.592,0	0,0	1.560,0	0,0	32,0	2,1
1124	52	Ekonomia eta Gizarte Euskal Kontseilua Consejo Económico y Social Vasco	1.592,0	0,0	1.560,0	0,0	32,0	2,1
12		Administrazio Orokorra Administración General	155.302,9	2,3	125.624,5	2,0	29.678,4	23,6
121		Administrazio Orokorra Administración General	71.213,5	1,1	64.741,5	1,0	6.472,0	10,0
1211		Egitura eta Laguntza Estructura y Apoyo	6.546,5	0,1	6.245,8	0,1	300,7	4,8
1211	03	Ogasun eta Herri Administrazioa Hacienda y Administración Pública	6.546,5	0,1	6.245,8	0,1	300,7	4,8
1212		Ondarea eta Zerbitzu Orokorrak Patrimonio y Servicios Generales	27.984,7	0,4	22.368,1	0,4	5.616,7	25,1
1212	03	Ogasun eta Herri Administrazioa Hacienda y Administración Pública	21.984,7	0,3	22.368,1	0,4	-383,3	-1,7
1212	20	Inbertsio Ekonomiko, Sozialer Buruzko Plan Berezia Plan Especial Inversiones Económicas y Sociales	6.000,0	0,1	0,0	0,0	6.000,0	*****
1213		F. Publikoa, Langileen Hautaketa eta Prestakuntza Función Pública, Selección y Formación Personal	6.923,6	0,1	7.248,3	0,1	-324,8	-4,5
1213	03	Ogasun eta Herri Administrazioa Hacienda y Administración Pública	6.923,6	0,1	7.248,3	0,1	-324,8	-4,5

PROGRAMA PROGRAMA	SEKZIOA SECCION		2004	% GUZTIRA % TOTAL	2003	% GUZTIRA % TOTAL	ALDEA DIFERENCIA	%
1214		Informatika eta Telekomunikazioak <i>Informática y Telecomunicaciones</i>	27.426,9	0,4	26.646,2	0,4	780,7	2,9
1214	03	Ogasun eta Herri Administrazioa <i>Hacienda y Administración Pública</i>	27.426,9	0,4	26.646,2	0,4	780,7	2,9
1215		Administrazioaren Ibilgailuen Atala <i>Parque Móvil de la Administración</i>	2.331,8	0,0	2.233,1	0,0	98,7	4,4
1215	03	Ogasun eta Herri Administrazioa <i>Hacienda y Administración Pública</i>	2.331,8	0,0	2.233,1	0,0	98,7	4,4
122		Hainbat Sail eta Kreditu Orokorra <i>Diversos Departamentos y Crédito Global</i>	84.089,4	1,3	60.883,0	1,0	23.206,4	38,1
1221		Hainbat Sailen Gastuak <i>Gastos Diversos Departamentos</i>	70.938,2	1,1	50.734,0	0,8	20.204,1	39,8
1221	99	Hainbat Sail <i>Diversos Departamentos</i>	70.938,2	1,1	50.734,0	0,8	20.204,1	39,8
1222		Kreditu Orokorra <i>Crédito Global</i>	13.151,2	0,2	10.149,0	0,2	3.002,3	29,6
1222	99	Hainbat Sail <i>Diversos Departamentos</i>	13.151,2	0,2	10.149,0	0,2	3.002,3	29,6
13		Kanpo Harremanak <i>Relaciones Exteriores</i>	40.751,9	0,6	39.391,5	0,6	1.360,4	3,5
131		Kanpo Harremanak eta Garapen Lankidetzak <i>Acción Exterior y Cooperación para el Desarrollo</i>	40.751,9	0,6	39.391,5	0,6	1.360,4	3,5
1311		Kanpo Harremanak <i>Acción Exterior</i>	9.436,4	0,1	8.584,3	0,1	852,1	9,9
1311	01	Lehendakaritza <i>Presidencia</i>	9.436,4	0,1	8.584,3	0,1	852,1	9,9
1312		Garapen Lankidetzak <i>Cooperación al Desarrollo</i>	31.315,5	0,5	30.807,2	0,5	508,3	1,6
1312	07	Etxebizitza eta Gizarte Gaiak <i>Vivienda y Asuntos Sociales</i>	31.315,5	0,5	30.807,2	0,5	508,3	1,6
14		Justizia <i>Justicia</i>	107.326,4	1,6	97.824,8	1,6	9.501,7	9,7
141		Justizia <i>Justicia</i>	107.326,4	1,6	97.824,8	1,6	9.501,7	9,7
1411		Justizi Administrazioa <i>Administración de Justicia</i>	74.284,7	1,1	70.953,7	1,1	3.331,0	4,7
1411	08	Justizia, Lan eta Gizarte Segurantzak <i>Justicia, Empleo y Seguridad Social</i>	68.959,7	1,0	70.953,7	1,1	-1.994,0	-2,8
1411	20	Inbertsio Ekonomiko, Sozialei buruzko Plan Berezia <i>Plan Especial Inversiones Económicas y Sociales</i>	5.325,0	0,1	0,0	0,0	5.325,0	*****
1412		Justizia <i>Justicia</i>	33.041,7	0,5	26.871,1	0,4	6.170,7	23,0
1412	08	Justizia, Lan eta Gizarte Segurantzak <i>Justicia, Empleo y Seguridad Social</i>	33.041,7	0,5	26.871,1	0,4	6.170,7	23,0
2		HERRI BABESA ETA HERRITARREN SEGURTASUNA PROTECCIÓN CIVIL Y SEGURIDAD CIUDADANA	480.593,8	7,2	433.911,9	7,0	46.681,9	10,8
22		Herri Segurtasuna eta Babesa <i>Seguridad y Protección Civil</i>	480.593,8	7,2	433.911,9	7,0	46.681,9	10,8
221		Segurtasun eta Herri Babeseko Adm. Orokorra <i>Admón. General de Seguridad y Protección Civil</i>	8.134,0	0,1	7.963,3	0,1	170,7	2,1
2211		Egitura eta Laguntza <i>Estructura y apoyo</i>	8.134,0	0,1	7.963,3	0,1	170,7	2,1
2211	05	Herrizaingoa <i>Interior</i>	8.134,0	0,1	7.963,3	0,1	170,7	2,1
222		Segurtasuna <i>Seguridad</i>	466.624,9	7,0	421.154,8	6,8	45.470,0	10,8
2221		Trafikoa eta Bide-Hezkuntza <i>Tráfico y Educación Vial</i>	11.051,7	0,2	8.351,8	0,1	2.700,0	32,3
2221	05	Herrizaingoa <i>Interior</i>	11.051,7	0,2	8.351,8	0,1	2.700,0	32,3
2222		Ertzaintzaren Prestakuntza <i>Formación de la Policía de Euskadi</i>	9.399,2	0,1	10.093,0	0,2	-693,9	-6,9
2222	05	Herrizaingoa <i>Interior</i>	9.399,2	0,1	10.093,0	0,2	-693,9	-6,9

MILA / MILES

PROGRAMA PROGRAMA	SEKZIOA SECCION		2004	% GUZTIRA % TOTAL	2003	% GUZTIRA % TOTAL	ALDEA DIFERENCIA	%
2223		Ertzaintza Zerbitzuan <i>Ertzaintza en Servicio</i>	446.174,0	6,7	402.710,0	6,5	43.463,9	10,8
2223	05	Herrizaingoa <i>Interior</i>	446.174,0	6,7	402.710,0	6,5	43.463,9	10,8
223		Herri Babesa <i>Protección Civil</i>	5.834,9	0,1	4.793,8	0,1	1.041,2	21,7
2231		Larrialdietako Laguntza <i>Atención de Emergencias</i>	5.834,9	0,1	4.793,8	0,1	1.041,2	21,7
2231	05	Herrizaingoa <i>Interior</i>	5.834,9	0,1	4.793,8	0,1	1.041,2	21,7
3		GIZARTE SEGURTASUNA, BABESA ETA SUSTAPENA SEGURIDAD, PROTECCIÓN Y PROMOCIÓN SOCIAL	308.708,4	4,6	280.613,1	4,5	28.095,3	10,0
31		Gizarte Segurtasuna eta Babesa <i>Seguridad y Protección Social</i>	232.177,0	3,5	208.498,9	3,4	23.678,1	11,4
311		Administrazio Orokorra, Segurtasuna <i>Administración General, Seguridad</i>	27.214,5	0,4	24.786,4	0,4	2.428,1	9,8
3111		Egitura eta Laguntza <i>Estructura y Apoyo</i>	6.627,7	0,1	6.448,3	0,1	179,4	2,8
3111	08	Justizia, Lan eta Gizarte Segurantz <i>Justicia, Empleo y Seguridad Social</i>	6.627,7	0,1	6.448,3	0,1	179,4	2,8
3112		Lan eta Gizarte Segurantz eta Laneko Osasuna <i>Trabajo y Seguridad Social y Salud Laboral</i>	20.586,8	0,3	18.338,1	0,3	2.248,7	12,3
3112	08	Justizia, Lan eta Gizarte Segurantz <i>Justicia, Empleo y Seguridad Social</i>	20.586,8	0,3	18.338,1	0,3	2.248,7	12,3
312		Gizarte Ekintza <i>Acción Social</i>	202.778,5	3,0	181.572,5	2,9	21.206,0	11,7
3121		Gizarteratzea eta Familia Plana <i>Inserción Social y Plan de Familia</i>	181.827,1	2,7	160.517,5	2,6	21.309,6	13,3
3121	08	Justizia, Lan eta Gizarte Segurantz <i>Justicia, Empleo y Seguridad Social</i>	181.827,1	2,7	160.517,5	2,6	21.309,6	13,3
3122		Inmigrazioa <i>Inmigración</i>	6.001,5	0,1	6.077,0	0,1	-75,4	-1,2
3122	07	Etxebizitza eta Gizarte Gaiak <i>Vivienda y Asuntos Sociales</i>	6.001,5	0,1	6.077,0	0,1	-75,4	-1,2
3123		Gizarte Zerbitzuak <i>Servicios Sociales</i>	14.949,8	0,2	14.978,0	0,2	-28,2	-0,2
3123	07	Etxebizitza eta Gizarte Gaiak <i>Vivienda y Asuntos Sociales</i>	14.949,8	0,2	14.978,0	0,2	-28,2	-0,2
313		Lan Harremanak <i>Relaciones Laborales</i>	2.184,0	0,0	2.140,0	0,0	44,0	2,1
3131		Gizarte Solaskidetzaren Garapena <i>Desarrollo de la Interlocución Social</i>	2.184,0	0,0	2.140,0	0,0	44,0	2,1
3131	51	Lan Harremanetarako Kontseilua <i>Consejo de Relaciones Laborales</i>	2.184,0	0,0	2.140,0	0,0	44,0	2,1
32		Gizarte Sustapena <i>Promoción Social</i>	76.531,4	1,1	72.114,2	1,2	4.417,3	6,1
321		Enplegu Sustapena <i>Promoción del Empleo</i>	48.483,6	0,7	44.327,7	0,7	4.155,9	9,4
3211		Enplegua <i>Empleo</i>	42.027,7	0,6	37.905,5	0,6	4.122,2	10,9
3211	08	Justizia, Lan eta Gizarte Segurantz <i>Justicia, Empleo y Seguridad Social</i>	42.027,7	0,6	37.905,5	0,6	4.122,2	10,9
3212		Gizarte Ekonomia <i>Economía Social</i>	5.725,9	0,1	5.707,2	0,1	18,8	0,3
3212	08	Justizia, Lan eta Gizarte Segurantz <i>Justicia, Empleo y Seguridad Social</i>	5.725,9	0,1	5.707,2	0,1	18,8	0,3
3213		Kooperatiben Goren Kontseilua <i>Consejo Superior de Cooperativas</i>	730,0	0,0	715,0	0,0	15,0	2,1
3213	53	Kooperatiben Goren Kontseilua <i>Consejo Superior de Cooperativas</i>	730,0	0,0	715,0	0,0	15,0	2,1
322		Gizarte eta Kultur Sustapena <i>Promoción Socio-Cultural</i>	7.010,2	0,1	6.771,8	0,1	238,4	3,5
3221		Emakumeen Aukera Berdintasuna Sustatzea <i>Promoción de Igualdad Oportunidades para la Mujer</i>	2.652,3	0,0	2.530,3	0,0	122,0	4,8

PROGRAMA PROGRAMA	SEKZIOA SECCION		2004	% GUZTIRA % TOTAL	2003	% GUZTIRA % TOTAL	ALDEA DIFERENCIA	%
3221	01	Lehendakaritza <i>Presidencia</i>	2.652,3	0,0	2.530,3	0,0	122,0	4,8
3222		Gazteria eta Gizarte Ekinza <i>Juventud y Acción Comunitaria</i>	4.357,9	0,1	4.241,5	0,1	116,4	2,7
3222	10	Kultura <i>Cultura</i>	4.357,9	0,1	4.241,5	0,1	116,4	2,7
323		Arautu Gabeko Lanbide Heziketa <i>Formación Profesional no reglada</i>	21.037,7	0,3	21.014,7	0,3	22,9	0,1
3231		Prestakuntza <i>Formación</i>	21.037,7	0,3	21.014,7	0,3	22,9	0,1
3231	08	Justizia, Lan eta Gizarte Segurantz <i>Justicia, Empleo y Seguridad Social</i>	21.037,7	0,3	21.014,7	0,3	22,9	0,1
4		IZAERA SOZIALEKO ONDASUN PUBLIKOEN EKOIZPENA PRODUCCION DE BIENES PUBLICOS DE CARÁCTER SOCIAL	4.388.032,4	65,9	4.111.179,7	66,5	276.852,7	6,7
41		Osasuna <i>Sanidad</i>	2.146.425,3	32,2	2.003.443,5	32,4	142.981,8	7,1
411		Osasuna <i>Sanidad</i>	2.146.425,3	32,2	2.003.443,5	32,4	142.981,8	7,1
4111		Administrazio Orokorra: Egitura eta Laguntza <i>Administración General: Estructura y Apoyo</i>	19.100,5	0,3	14.933,9	0,2	4.166,6	27,9
4111	09	Osasuna <i>Sanidad</i>	19.100,5	0,3	14.933,9	0,2	4.166,6	27,9
4112		Osasun Finantzaketa eta Kontratazioa <i>Financiación y Contratación Sanitaria</i>	1.634.578,9	24,5	1.535.371,6	24,8	99.207,3	6,5
4112	09	Osasuna <i>Sanidad</i>	1.629.178,9	24,5	1.535.371,6	24,8	93.807,3	6,1
4112	20	Inbertsio Ekonomiko, Sozialei buruzko Plan Berezia <i>Plan Especial Inversiones Económicas y Sociales</i>	5.400,0	0,1	0,0	0,0	5.400,0	*****
4113		Osasun Publikoa <i>Salud Pública</i>	23.354,2	0,4	21.269,1	0,3	2.085,2	9,8
4113	09	Osasuna <i>Sanidad</i>	23.354,2	0,4	21.269,1	0,3	2.085,2	9,8
4114		Osasun Plangintza eta Antolamendua <i>Planificación y Ordenación Sanitaria</i>	5.828,2	0,1	5.931,8	0,1	-103,5	-1,7
4114	09	Osasuna <i>Sanidad</i>	5.828,2	0,1	5.931,8	0,1	-103,5	-1,7
4115		Farmazia eta Laguntza ortoprotetikoa <i>Farmacia y Prestación ortoprotésica</i>	463.563,4	7,0	425.937,2	6,9	37.626,2	8,8
4115	09	Osasuna <i>Sanidad</i>	463.563,4	7,0	425.937,2	6,9	37.626,2	8,8
42		Hezkuntza <i>Educación</i>	1.749.447,5	26,3	1.650.765,0	26,7	98.682,5	6,0
421		Hezkuntzako Administrazio Orokorra <i>Administración General de Educación</i>	40.581,6	0,6	44.065,8	0,7	-3.484,2	-7,9
4211		Egitura eta Laguntza <i>Estructura y Apoyo</i>	40.581,6	0,6	44.065,8	0,7	-3.484,2	-7,9
4211	04	Hezkuntza, Unibertsitatea eta Ikerketa <i>Educación, Universidades e Investigación</i>	40.581,6	0,6	44.065,8	0,7	-3.484,2	-7,9
422		Irakaskuntza <i>Enseñanza</i>	1.615.930,9	24,3	1.518.945,1	24,6	96.985,8	6,4
4221		Haur eta Lehen Hezkuntza <i>Educación Infantil y Primaria</i>	561.152,8	8,4	519.759,4	8,4	41.393,4	8,0
4221	04	Hezkuntza, Unibertsitatea eta Ikerketa <i>Educación, Universidades e Investigación</i>	561.152,8	8,4	519.759,4	8,4	41.393,4	8,0
4222		Bigarren M. Hezk. Kompents. eta Lanbide Heziketa <i>Educ. Secundaria, Compensatoria y Formación Profes.</i>	743.676,3	11,2	707.606,9	11,4	36.069,4	5,1
4222	04	Hezkuntza, Unibertsitatea eta Ikerketa <i>Educación, Universidades e Investigación</i>	743.676,3	11,2	707.606,9	11,4	36.069,4	5,1
4223		Unibertsitateko Irakaskuntza <i>Enseñanza Universitaria</i>	214.225,4	3,2	202.239,2	3,3	11.986,1	5,9
4223	04	Hezkuntza, Unibertsitatea eta Ikerketa <i>Educación, Universidades e Investigación</i>	214.225,4	3,2	202.239,2	3,3	11.986,1	5,9
4224		Araub. Bereziko Irakask. eta Helduen Hezk. Iraunk. <i>Enseñ. Rég. Especial y Educac. Permanente de Adultos</i>	65.368,4	1,0	53.263,4	0,9	12.105,0	22,7

MILA / MILES

PROGRAMA PROGRAMA	SEKZIOA SECCION		2004	% GUZTIRA % TOTAL	2003	% GUZTIRA % TOTAL	ALDEA DIFERENCIA	%
4224	04	Hezkuntza, Unibertsitatea eta Ikerketa <i>Educación, Universidades e Investigación</i>	56.968,4	0,9	53.263,4	0,9	3.705,0	7,0
4224	20	Inbertsio Ekonomiko, Sozialei buruzko Plan Berezia <i>Plan Especial Inversiones Económicas y Sociales</i>	8.400,0	0,1	0,0	0,0	8.400,0	*****
4225		Hezkuntza Berritzea eta Irakasleak Etengabe Prest. <i>Innovación Educ. y Form. Perman. del Profesorado</i>	31.508,0	0,5	36.076,1	0,6	-4.568,1	-12,7
4225	04	Hezkuntza, Unibertsitatea eta Ikerketa <i>Educación, Universidades e Investigación</i>	31.508,0	0,5	36.076,1	0,6	-4.568,1	-12,7
423		Hezkuntza Sustapena <i>Promoción Educativa</i>	90.107,6	1,4	85.145,4	1,4	4.962,2	5,8
4231		Hezkuntza Sustapena <i>Promoción Educativa</i>	90.107,6	1,4	85.145,4	1,4	4.962,2	5,8
4231	04	Hezkuntza, Unibertsitatea eta Ikerketa <i>Educación, Universidades e Investigación</i>	90.107,6	1,4	85.145,4	1,4	4.962,2	5,8
424		Kirol Irakaskuntzak <i>Enseñanzas Deportivas</i>	2.827,4	0,0	2.608,8	0,0	218,6	8,4
4241		Kirol Irakaskuntzak <i>Enseñanzas Deportivas</i>	2.827,4	0,0	2.608,8	0,0	218,6	8,4
4241	10	Kultura <i>Cultura</i>	2.827,4	0,0	2.608,8	0,0	218,6	8,4
43		Etxebizitza eta Hirigintza <i>Vivienda y Urbanismo</i>	156.392,4	2,3	139.426,6	2,3	16.965,8	12,2
431		Etxebizitza eta Hirigintza <i>Vivienda y urbanismo</i>	156.392,4	2,3	139.426,6	2,3	16.965,8	12,2
4311		Egitura eta Laguntza <i>Estructura y Apoyo</i>	2.506,0	0,0	3.019,5	0,0	-513,6	-17,0
4311	07	Etxebizitza eta Gizarte Gaiak <i>Vivienda y Asuntos Sociales</i>	2.506,0	0,0	3.019,5	0,0	-513,6	-17,0
4312		Etxebizitza <i>Vivienda</i>	148.909,1	2,2	131.879,2	2,1	17.029,9	12,9
4312	07	Etxebizitza eta Gizarte Gaiak <i>Vivienda y Asuntos Sociales</i>	142.909,1	2,1	131.879,2	2,1	11.029,9	8,4
4312	20	Inbertsio Ekonomiko, Sozialei buruzko Plan Berezia <i>Plan Especial Inversiones Económicas y Sociales</i>	6.000,0	0,1	0,0	0,0	6.000,0	*****
4313		Lurralde Antolamendua <i>Ordenación Territorial</i>	4.977,3	0,1	4.527,8	0,1	449,4	9,9
4313	11	Lurralde Antolamendu eta Ingurumena <i>Ordenación del Territorio y Medio Ambiente</i>	4.977,3	0,1	4.527,8	0,1	449,4	9,9
44		Gizarte Ongizatea <i>Bienestar Comunitario</i>	85.174,6	1,3	79.190,6	1,3	5.984,0	7,6
442		Ingurugiroaren Babesa <i>Protección del Medio Ambiente</i>	43.636,5	0,7	39.199,7	0,6	4.436,8	11,3
4420		Egitura eta Laguntza <i>Estructura y Apoyo</i>	4.482,1	0,1	4.117,5	0,1	364,5	8,9
4420	11	Lurralde Antolamendu eta Ingurumena <i>Ordenación del Territorio y Medio Ambiente</i>	4.482,1	0,1	4.117,5	0,1	364,5	8,9
4421		Ingurugiroaren Babesa <i>Protección del Medio Ambiente</i>	39.154,4	0,6	35.082,2	0,6	4.072,3	11,6
4421	11	Lurralde Antolamendu eta Ingurumena <i>Ordenación del Territorio y Medio Ambiente</i>	36.154,4	0,5	35.082,2	0,6	1.072,3	3,1
4421	20	Inbertsio Ekonomiko, Sozialei buruzko Plan Berezia <i>Plan Especial Inversiones Económicas y Sociales</i>	3.000,0	0,0	0,0	0,0	3.000,0	*****
443		Gizarte Ongizateko Beste Zerbitzu Batzuk <i>Otros Servicios de Bienestar Comunitario</i>	41.538,2	0,6	39.990,9	0,6	1.547,2	3,9
4431		Kontsumoa <i>Consumo</i>	4.115,0	0,1	3.591,2	0,1	523,8	14,6
4431	06	Industri, Merkataritza eta Turismoa <i>Industria, Comercio y Turismo</i>	4.115,0	0,1	3.591,2	0,1	523,8	14,6
4432		Lurraldeko Politika <i>Política Regional</i>	37.423,2	0,6	36.399,8	0,6	1.023,4	2,8
4432	03	Ogasun eta Herri Administrazioa <i>Hacienda y Administración Pública</i>	37.423,2	0,6	36.399,8	0,6	1.023,4	2,8
45		Kultura <i>Cultura</i>	161.061,2	2,4	148.471,4	2,4	12.589,8	8,5

PROGRAMA PROGRAMA	SEKZIOA SECCION		2004	% GUZTIRA % TOTAL	2003	% GUZTIRA % TOTAL	ALDEA DIFERENCIA	%
451		Kultura Cultura	161.061,2	2,4	148.471,4	2,4	12.589,8	8,5
4511		Egitura eta Laguntza Estructura y Apoyo	4.780,1	0,1	4.392,3	0,1	387,8	8,8
4511	10	Kultura Cultura	4.780,1	0,1	4.392,3	0,1	387,8	8,8
4512		Kirolak Deportes	7.025,1	0,1	6.923,3	0,1	101,8	1,5
4512	10	Kultura Cultura	7.025,1	0,1	6.923,3	0,1	101,8	1,5
4513		Kultur Sorketa eta Zabalkundea Creación y Difusión Cultural	18.005,2	0,3	16.822,5	0,3	1.182,7	7,0
4513	10	Kultura Cultura	18.005,2	0,3	16.822,5	0,3	1.182,7	7,0
4514		Historia eta Arte Ondarea Patrimonio Histórico Artístico	23.469,1	0,4	21.680,8	0,4	1.788,3	8,2
4514	10	Kultura Cultura	20.469,1	0,3	21.680,8	0,4	-1.211,7	-5,6
4514	20	Inbertsio Ekonomiko, Sozialei buruzko Plan Berezia Plan Especial Inversiones Económicas y Sociales	3.000,0	0,0	0,0	0,0	3.000,0	*****
4515		Gizarte Komunikabideak Medios de Comunicación Social	107.781,7	1,6	98.652,5	1,6	9.129,1	9,3
4515	10	Kultura Cultura	107.781,7	1,6	98.652,5	1,6	9.129,1	9,3
46		Komunitate eta Gizarte Zerbitzuak Otros Servicios Comunitarios y Sociales	1.571,3	0,0	5.346,8	0,1	-3.775,5	-70,6
461		Herritarren Parte Hartzea Participación Ciudadana	1.571,3	0,0	5.346,8	0,1	-3.775,5	-70,6
4611		Hauteskundeak Procesos Electorales	1.571,3	0,0	5.346,8	0,1	-3.775,5	-70,6
4611	05	Herrizaingoa Interior	1.571,3	0,0	5.346,8	0,1	-3.775,5	-70,6
47		Euskararen Sustapena Promoción del Euskera	87.960,2	1,3	84.535,8	1,4	3.424,4	4,1
471		Euskararen Sustapena Promoción del Euskera	87.960,2	1,3	84.535,8	1,4	3.424,4	4,1
4711		Hizkuntza Politika Política Lingüística	34.331,0	0,5	32.980,4	0,5	1.350,6	4,1
4711	10	Kultura Cultura	34.331,0	0,5	32.980,4	0,5	1.350,6	4,1
4712		Administrazio Publikoaren Hizkuntza Normalkuntza Normalización Lingüística de la Admón. Pública	9.972,1	0,1	9.319,0	0,2	653,1	7,0
4712	03	Ogasun eta Herri Administrazioa Hacienda y Administración Pública	9.972,1	0,1	9.319,0	0,2	653,1	7,0
4715		Hezkuntza Sistemaren Euskalduntzea Euskaldunización del Sistema Educativo	43.657,1	0,7	42.236,4	0,7	1.420,7	3,4
4715	04	Hezkuntza, Unibertsitatea eta Ikerketa Educación, Universidades e Investigación	43.657,1	0,7	42.236,4	0,7	1.420,7	3,4
5		EKONOMIAZKO ONDASUN PUBLIKOEN EKOIZPENA PRODUCCIÓN BIENES PÚBLICOS DE CARÁCTER ECONÓMICO	500.828,9	7,5	484.170,7	7,8	16.658,2	3,4
51		Oinarriko Azpiegiturak eta Garraioa Infraestructuras Básicas y Transportes	322.884,0	4,8	316.503,4	5,1	6.380,6	2,0
511		Herrilan eta Garraioetako Adm. Orok. Administración General de Obras Públicas y Trans.	89.068,6	1,3	88.954,8	1,4	113,9	0,1
5111		Egitura eta Laguntza Estructura y Apoyo	4.540,6	0,1	4.426,8	0,1	113,9	2,6
5111	12	Garraio eta Herri Lanak Transportes y Obras Públicas	4.540,6	0,1	4.426,8	0,1	113,9	2,6
5112		Oinarriko Azpiegiturak-IPLFPM Infraestructuras Básicas-PMAFIP	84.528,0	1,3	84.528,0	1,4	0,0	0,0
5112	95	Erakundeen Baliabideak eta Konpromisoak Recursos y Compromisos Institucionales	84.528,0	1,3	84.528,0	1,4	0,0	0,0
512		Baliabide Hidraulikoak Recursos Hidráulicos	57.633,2	0,9	56.907,5	0,9	725,8	1,3

MILA / MILES

PROGRAMA PROGRAMA	SEKZIOA SECCION		2004	% GUZTIRA % TOTAL	2003	% GUZTIRA % TOTAL	ALDEA DIFERENCIA	%
5121		Uraren Plangintza eta Administrazioa <i>Planificación y Administración Hidráulica</i>	57.633,2	0,9	56.907,5	0,9	725,8	1,3
5121	11	Lurralde Antolamendu eta Ingurumena <i>Ordenación del Territorio y Medio Ambiente</i>	57.633,2	0,9	56.907,5	0,9	725,8	1,3
513		Trenbide-garraioaren Azpiegitura <i>Infraestructura del Transporte Ferroviario</i>	135.353,4	2,0	130.596,3	2,1	4.757,1	3,6
5131		Trenbideak <i>Ferrocarriles</i>	85.028,1	1,3	80.444,8	1,3	4.583,4	5,7
5131	12	Garraio eta Herri Lanak <i>Transportes y Obras Públicas</i>	85.028,1	1,3	80.444,8	1,3	4.583,4	5,7
5132		EAE-KO Trenbide Sare Berria <i>Nueva Red Ferroviaria en la CAE</i>	1.958,0	0,0	2.354,9	0,0	-397,0	-16,9
5132	12	Garraio eta Herri Lanak <i>Transportes y Obras Públicas</i>	1.958,0	0,0	2.354,9	0,0	-397,0	-16,9
5133		Bilboko Hiri Trenbidea (BHT) <i>Ferrocarril Metropolitano Bilbao (FMB)</i>	48.367,3	0,7	47.796,6	0,8	570,7	1,2
5133	12	Garraio eta Herri Lanak <i>Transportes y Obras Públicas</i>	48.367,3	0,7	47.796,6	0,8	570,7	1,2
514		Bide Azpiegitura eta Lurreko Garraioa <i>Infraestructura Viaria y Transporte Terrestre</i>	8.920,6	0,1	9.646,4	0,2	-725,8	-7,5
5141		Bide-azpiegituren Plangintza eta Sustapena <i>Planificación y Fomento de Infraestructura Viaria</i>	788,7	0,0	932,9	0,0	-144,2	-15,5
5141	12	Garraio eta Herri Lanak <i>Transportes y Obras Públicas</i>	788,7	0,0	932,9	0,0	-144,2	-15,5
5142		Garraioaren Antolamendua <i>Ordenación del Transporte</i>	8.131,9	0,1	8.713,6	0,1	-581,6	-6,7
5142	12	Garraio eta Herri Lanak <i>Transportes y Obras Públicas</i>	8.131,9	0,1	8.713,6	0,1	-581,6	-6,7
515		Portuak eta Itsas Garraioa <i>Puertos y Transporte Marítimo</i>	31.908,1	0,5	30.398,4	0,5	1.509,7	5,0
5151		Portuen Administrazioa eta Itsas Gaiak <i>Administración Portuaria y Asuntos Marítimos</i>	31.908,1	0,5	30.398,4	0,5	1.509,7	5,0
5151	12	Garraio eta Herri Lanak <i>Transportes y Obras Públicas</i>	31.908,1	0,5	30.398,4	0,5	1.509,7	5,0
52		Komunikazioak <i>Comunicaciones</i>	70.272,1	1,1	64.013,6	1,0	6.258,4	9,8
521		Komunikazioak <i>Comunicaciones</i>	70.272,1	1,1	64.013,6	1,0	6.258,4	9,8
5211		Euskadi Informazioaren Gizartean Plana <i>Plan Euskadi en la Sociedad de la Información</i>	70.272,1	1,1	64.013,6	1,0	6.258,4	9,8
5211	01	Lehendakaritza <i>Presidencia</i>	247,1	0,0	129,4	0,0	117,7	90,9
5211	02	Lehendakariordetza <i>Vicepresidencia</i>	60,0	0,0	56,5	0,0	3,5	6,3
5211	03	Ogasun eta Herri Administrazioa <i>Hacienda y Administración Pública</i>	8.358,2	0,1	9.940,5	0,2	-1.582,3	-15,9
5211	04	Hezkuntza, Unibertsitatea eta Ikerketa <i>Educación, Universidades e Investigación</i>	8.850,0	0,1	8.130,5	0,1	719,5	8,8
5211	05	Herrizaingoa <i>Interior</i>	4.236,4	0,1	3.379,6	0,1	856,8	25,4
5211	06	Industri, Merkataritza eta Turismoa <i>Industria, Comercio y Turismo</i>	20.767,8	0,3	17.783,1	0,3	2.984,7	16,8
5211	08	Justizia, Lan eta Gizarte Segurantzza <i>Justicia, Empleo y Seguridad Social</i>	420,7	0,0	540,9	0,0	-120,2	-22,2
5211	09	Osasuna <i>Sanidad</i>	3.101,7	0,0	1.561,5	0,0	1.540,2	98,6
5211	10	Kultura <i>Cultura</i>	3.929,6	0,1	12.372,0	0,2	-8.442,5	-68,2
5211	11	Lurralde Antolamendu eta Ingurumena <i>Ordenación del Territorio y Medio Ambiente</i>	105,0	0,0	105,0	0,0	0,0	0,0
5211	12	Garraio eta Herri Lanak <i>Transportes y Obras Públicas</i>	2.130,6	0,0	360,6	0,0	1.770,0	490,8
5211	13	Nekazaritza eta Arrantza <i>Agricultura y Pesca</i>	1.650,0	0,0	1.692,8	0,0	-42,8	-2,5


PROGRAMA PROGRAMA	SEKZIOA SECCION		2004	% GUZTIRA % TOTAL	2003	% GUZTIRA % TOTAL	ALDEA DIFERENCIA	%
5211	20	Inbertsio Ekonomiko, Sozialei buruzko Plan Berezia <i>Plan Especial Inversiones Económicas y Sociales</i>	8.875,0	0,1	0,0	0,0	8.875,0	*****
5211	99	Hainbat Sail <i>Diversos Departamentos</i>	7.540,0	0,1	7.961,2	0,1	-421,2	-5,3
54		Ikerketa Zientifikoa, Teknikoa eta Aplikatua <i>Investigación Científica, Técnica y Aplicada</i>	94.722,2	1,4	92.082,4	1,5	2.639,7	2,9
541		Ikerketa Zientifikoa, Teknikoa eta Aplikatua <i>Investigación científica, técnica y aplicada</i>	94.722,2	1,4	92.082,4	1,5	2.639,7	2,9
5411		Nekazaritza eta Arrantza Alorreko Iker. eta Garap. <i>Investigación y Desarrollo Agropesquero</i>	11.946,9	0,2	11.575,9	0,2	371,0	3,2
5411	13	Nekazaritza eta Arrantza <i>Agricultura y Pesca</i>	11.946,9	0,2	11.575,9	0,2	371,0	3,2
5412		Ikerketa <i>Investigación</i>	12.227,8	0,2	11.476,8	0,2	751,0	6,5
5412	04	Hezkuntza, Unibertsitatea eta Ikerketa <i>Educación, Universidades e Investigación</i>	12.227,8	0,2	11.476,8	0,2	751,0	6,5
5413		Teknologia <i>Tecnología</i>	70.547,5	1,1	69.029,7	1,1	1.517,8	2,2
5413	06	Industri, Merkataritza eta Turismoa <i>Industria, Comercio y Turismo</i>	70.547,5	1,1	69.029,7	1,1	1.517,8	2,2
55		Oinarrizko Informazioa eta Estatistikoa <i>Información Básica y Estadística</i>	12.950,7	0,2	11.571,3	0,2	1.379,4	11,9
551		Oinarrizko Informazioa eta Estatistikoa <i>Información Básica y Estadística</i>	12.950,7	0,2	11.571,3	0,2	1.379,4	11,9
5511		Estatistika <i>Estadística</i>	7.948,0	0,1	7.127,8	0,1	820,2	11,5
5511	03	Ogasun eta Herri Administrazioa <i>Hacienda y Administración Pública</i>	7.948,0	0,1	7.127,8	0,1	820,2	11,5
5512		Meteorologia eta Klimatologia <i>Meteorología y Climatología</i>	5.002,7	0,1	4.443,5	0,1	559,2	12,6
5512	12	Garraio eta Herri Lanak <i>Transportes y Obras Públicas</i>	5.002,7	0,1	4.443,5	0,1	559,2	12,6
6		EKONOMIA-ARAUKETA OROKORRA REGULACIÓN ECONÓMICA DE CARÁCTER GENERAL	20.021,5	0,3	19.208,1	0,3	813,4	4,2
61		Ekonomia-arauketa <i>Regulación Económica</i>	13.251,1	0,2	12.690,6	0,2	560,5	4,4
611		Ekonomi Arauketa <i>Regulación Económica</i>	13.251,1	0,2	12.690,6	0,2	560,5	4,4
6111		Ekonomia eta Gastu Publikoa <i>Economía y Gasto Público</i>	7.656,6	0,1	7.310,2	0,1	346,4	4,7
6111	03	Ogasun eta Herri Administrazioa <i>Hacienda y Administración Pública</i>	7.656,6	0,1	7.310,2	0,1	346,4	4,7
6112		Zerga-politika <i>Política Fiscal</i>	3.060,1	0,0	2.906,7	0,0	153,4	5,3
6112	03	Ogasun eta Herri Administrazioa <i>Hacienda y Administración Pública</i>	3.060,1	0,0	2.906,7	0,0	153,4	5,3
6113		Joko eta Ikuskizunak <i>Juego y Espectáculos</i>	2.534,5	0,0	2.473,6	0,0	60,8	2,5
6113	05	Herrizaingoa <i>Interior</i>	2.534,5	0,0	2.473,6	0,0	60,8	2,5
63		Finantza-arauketa <i>Regulación Financiera</i>	6.770,4	0,1	6.517,5	0,1	252,9	3,9
631		Finantza-arauketa <i>Regulación Financiera</i>	6.770,4	0,1	6.517,5	0,1	252,9	3,9
6311		Finantza-Politika <i>Política Financiera</i>	6.770,4	0,1	6.517,5	0,1	252,9	3,9
6311	03	Ogasun eta Herri Administrazioa <i>Hacienda y Administración Pública</i>	6.770,4	0,1	6.517,5	0,1	252,9	3,9
7		EKOIZPEN-SEKTOREEN ARAUTZE EKONOMIKOA REGULACIÓN ECONÓMICA DE SECTORES PRODUCTIVOS	327.201,9	4,9	310.694,3	5,0	16.507,5	5,3
71		Nekazaritza, Abeltzaintza eta Arrantza <i>Agricultura, Ganadería y Pesca</i>	128.907,1	1,9	126.489,3	2,0	2.417,8	1,9
711		Nekazaritza, Abeltzaintza eta Arrantza <i>Agricultura, Ganadería y Pesca</i>	128.907,1	1,9	126.489,3	2,0	2.417,8	1,9

MILA / MILES

PROGRAMA PROGRAMA	SEKZIOA SECCION		2004	% GUZTIRA % TOTAL	2003	% GUZTIRA % TOTAL	ALDEA DIFERENCIA	%
7110		Egitura eta Laguntza <i>Estructura y Apoyo</i>	5.809,4	0,1	5.203,2	0,1	606,3	11,7
7110	13	Nekazaritza eta Arrantza <i>Agricultura y Pesca</i>	5.809,4	0,1	5.203,2	0,1	606,3	11,7
7111		Nekazaritza eta Landa-garapena <i>Agricultura y Desarrollo Rural</i>	73.359,0	1,1	71.081,2	1,1	2.277,7	3,2
7111	13	Nekazaritza eta Arrantza <i>Agricultura y Pesca</i>	73.359,0	1,1	71.081,2	1,1	2.277,7	3,2
7112		Arrantza <i>Pesca</i>	27.817,5	0,4	29.518,4	0,5	-1.700,8	-5,8
7112	13	Nekazaritza eta Arrantza <i>Agricultura y Pesca</i>	27.817,5	0,4	29.518,4	0,5	-1.700,8	-5,8
7113		Nekazaritzako Elikagaien Sustapena <i>Promoción Agroalimentaria</i>	21.921,2	0,3	20.686,5	0,3	1.234,7	6,0
7113	13	Nekazaritza eta Arrantza <i>Agricultura y Pesca</i>	21.921,2	0,3	20.686,5	0,3	1.234,7	6,0
72		Industria <i>Industria</i>	124.344,1	1,9	123.420,2	2,0	923,9	0,7
721		Industria <i>Industria</i>	124.344,1	1,9	123.420,2	2,0	923,9	0,7
7211		Egitura eta Laguntza <i>Estructura y Apoyo</i>	15.888,0	0,2	14.909,9	0,2	978,1	6,6
7211	06	Industri, Merkataritza eta Turismoa <i>Industria, Comercio y Turismo</i>	15.888,0	0,2	14.909,9	0,2	978,1	6,6
7212		Industria Politika <i>Política Industrial</i>	104.425,9	1,6	106.118,8	1,7	-1.692,9	-1,6
7212	06	Industri, Merkataritza eta Turismoa <i>Industria, Comercio y Turismo</i>	104.425,9	1,6	106.118,8	1,7	-1.692,9	-1,6
7213		Industria Administrazioa eta Segurtasuna <i>Administración y Seguridad Industrial</i>	4.030,2	0,1	2.391,5	0,0	1.638,7	68,5
7213	06	Industri, Merkataritza eta Turismoa <i>Industria, Comercio y Turismo</i>	4.030,2	0,1	2.391,5	0,0	1.638,7	68,5
73		Energia <i>Energía</i>	21.992,8	0,3	8.733,9	0,1	13.259,0	151,8
731		Energia <i>Energía</i>	21.992,8	0,3	8.733,9	0,1	13.259,0	151,8
7311		Energia Garapena eta Politika <i>Política y Desarrollo Energético</i>	21.992,8	0,3	8.733,9	0,1	13.259,0	151,8
7311	06	Industri, Merkataritza eta Turismoa <i>Industria, Comercio y Turismo</i>	2.992,8	0,0	8.733,9	0,1	-5.741,0	-65,7
7311	20	Inbertsio Ekonomiko, Sozialei buruzko Plan Berezia <i>Plan Especial Inversiones Económicas y Sociales</i>	19.000,0	0,3	0,0	0,0	19.000,0	*****
75		Turismoa <i>Turismo</i>	16.388,7	0,2	16.129,4	0,3	259,3	1,6
751		Turismoa <i>Turismo</i>	16.388,7	0,2	16.129,4	0,3	259,3	1,6
7511		Turismoa <i>Turismo</i>	16.388,7	0,2	16.129,4	0,3	259,3	1,6
7511	06	Industri, Merkataritza eta Turismoa <i>Industria, Comercio y Turismo</i>	16.388,7	0,2	16.129,4	0,3	259,3	1,6
76		Merkataritza <i>Comercio</i>	35.569,1	0,5	35.921,6	0,6	-352,5	-1,0
761		Merkataritza <i>Comercio</i>	35.569,1	0,5	35.921,6	0,6	-352,5	-1,0
7612		Barne Merkataritza <i>Comercio Interior</i>	26.441,2	0,4	26.046,4	0,4	394,7	1,5
7612	06	Industri, Merkataritza eta Turismoa <i>Industria, Comercio y Turismo</i>	26.441,2	0,4	26.046,4	0,4	394,7	1,5
7613		Kanpo Merkat.aren Sustapena eta Lankidetzaren Ekon. <i>Promoción Comercio Exterior y Coopera. Económica</i>	9.128,0	0,1	9.875,2	0,2	-747,2	-7,6
7613	06	Industri, Merkataritza eta Turismoa <i>Industria, Comercio y Turismo</i>	9.128,0	0,1	9.875,2	0,2	-747,2	-7,6
9		BESTE ADM. PUBLIKO BATZUEKIKO FINANTZA-HARREMANAK RELACIONES FINANCIERAS CON OTRAS ADMONES. PUBLICAS	52.109,2	0,8	7.392,5	0,1	44.716,7	604,9

PROGRAMA PROGRAMA	SEKZIOA SECCION		2004	% GUZTIRA % TOTAL	2003	% GUZTIRA % TOTAL	ALDEA DIFERENCIA	%
91		Euskal Alor Publikoarekiko finantza-harremanak <i>Relaciones Financieras con el Sector Público Vasco</i>	52.109,2	0,8	7.392,5	0,1	44.716,7	604,9
911		Euskal Alor Publikoarekiko finantza-harremanak <i>Relaciones Financieras con el Sector Público Vasco</i>	52.109,2	0,8	7.392,5	0,1	44.716,7	604,9
9119		Bestelako Finantza-harr.,Euskal Alor Publikoarekin <i>Otras Relaciones Financieras con Sec. Públi. Vasco</i>	52.109,2	0,8	7.392,5	0,1	44.716,7	604,9
9119	95	Erakundeen Baliabideak eta Konpromisoak <i>Recursos y Compromisos Institucionales</i>	52.109,2	0,8	7.392,5	0,1	44.716,7	604,9
		GUZTIRA TOTAL	6.661.621,0	100	6.185.000,0	100	476.621,0	7,7

2004



Sailkapen Funtzional-Organikoa-Ekonomikoa
Clasificación Funcional-Orgánica-Económica

Administrazio Orokorra
Administración General

FUNTZ./SEK./KAPIT.EN ARABERAKO LABURP. - GASTUA RESUMEN POR FUNCIÓN; SECCIÓN Y CAPÍTULO - GASTO

ORGANIKOA / ORGANICA

EKONOMIKOA / ECONOMICA

FUNTZIONALA / FUNCIONAL

MILA / MILES

Funtzionala Funcional	SEKZIOA SECCIÓN		GUZTIRA TOTAL	KAPITULUAK CAPÍTULOS								
				1 Langile gastuak Gastos de personal	2 Funtzion. gastuak Gastos funciona.	3 Finantza gastuak Gastos financie.	4 Transf. arruntak Transfe. corrientes	6 Inbertsio errealak Inversio. reales	7 Kapital transf. Transfe. capital	8 F-aktiboen gehikuntza Aumento act.finan.	9 F-pasiboen gutxitzea Dism. pas. financier.	
0		Zor Publikoa Deuda Pública										
0 1		Zor Publikoa Deuda Pública										
0 1	90	Zor Publikoa Deuda Pública	232.692		166	86.591						145.935
		GUZTIRA TOTAL	232.692		166	86.591						145.935

Funtzionala Funcional	SEKZIOA SECCION		GUZTIRA TOTAL	KAPITULUAK CAPITULOS								
				1 Langile gastuak Gastos de personal	2 Funtzion. gastuak Gastos funciona.	3 Finantza gastuak Gastos financie.	4 Transf. arruntak Transfe. corrientes	6 Inbertsio errealak Inversio. reales	7 Kapital transf. Transfe. capital	8 F-aktiboen gehikuntza Aumento act.finan.	9 F-pasiboen gutxitzea Dism. pas. financier.	
1		Zerbitzu Orokorrak <i>Servicios de Carácter General</i>										
1 1		Jaurilaritzaren eta E.A.E.aren Goi Mailako Zuztza. <i>Alta Dirección de la Com. Autónoma y del Gobierno</i>										
1 1	00	Legebiltzerra <i>Parlamento</i>	21.520				19.170		2.350			
1 1	01	Lehendakaritza <i>Presidencia</i>	9.774	3.884	4.033		1.616	206		36		
1 1	02	Lehendakariordetza <i>Vicepresidencia</i>	8.975	5.761	2.945			219		50		
1 1	52	Ekon.G. E. Kts. <i>C. Econó. Soc.V</i>	1.592				1.559		33			
1 1	54	HKEE <i>TVCP</i>	6.190				5.645		545			
		GUZTIRA TOTAL	48.052	9.645	6.978		27.991	425	2.927	86		
1 2		Administrazio Orokorra <i>Administración General</i>										
1 2	03	Ogasun eta H.A. <i>Hacienda y A.P.</i>	65.213	11.402	44.431		3.626	4.986		768		
1 2	20	Inberts. Plan B. <i>P.Esp. Invers. Ec</i>	6.000					6.000				
1 2	99	Hainbat Sail <i>Diversos Departamentos</i>	84.089	52.687	15.152	18	1.245	14.954	34			
		GUZTIRA TOTAL	155.303	64.089	59.582	18	4.872	25.940	34	768		
1 3		Kanpo Harremanak <i>Relaciones Exteriores</i>										
1 3	01	Lehendakaritza <i>Presidencia</i>	9.436	3.035	2.300		3.160	550	391			
1 3	07	Etxe. eta G. G. <i>Vivi. y A. S.</i>	31.316	316					31.000			
		GUZTIRA TOTAL	40.752	3.351	2.300		3.160	550	31.391			
1 4		Justizia <i>Justicia</i>										
1 4	08	Justizia, Lan, GS <i>Just. Emp. S.S.</i>	102.001	62.950	27.153		8.198	2.751	759	190		
1 4	20	Inberts. Plan B. <i>P.Esp. Invers. Ec</i>	5.325					5.325				
		GUZTIRA TOTAL	107.326	62.950	27.153		8.198	8.076	759	190		

MILA / MILES

Funtzionala Funcional	SEKZIOA SECCION		GUZTIRA TOTAL	KAPITULUAK CAPITULOS								
				1 Langile gastuak Gastos de personal	2 Funtzion. gastuak Gastos funciona.	3 Finantza gastuak Gastos financie.	4 Transf. arruntak Transfe. corrientes	6 Inbertsio errealak Inversio. reales	7 Kapital transf. Transfe. capital	8 F-aktiboen gehikuntza Aumento act.finan.	9 F-pasiboen gutxitzea Dism. pas. financier.	
2		Herri Babesa eta Herritarren Segurtasuna <i>Protección Civil y Seguridad Ciudadana</i>										
2 2		Herri Segurtasuna eta Babesa <i>Seguridad y Protección Civil</i>										
2 2	05	Herrizaingoa <i>Interior</i>	480.594	311.289	117.742	113	13.876	33.692	55	3.827		
		GUZTIRA TOTAL	480.594	311.289	117.742	113	13.876	33.692	55	3.827		

Funtzionala Funcional	SEKZIOA SECCION		GUZTIRA TOTAL	KAPITULUAK CAPITULOS						
				1 Langile gastuak Gastos de personal	2 Funtzion. gastuak Gastos funciona.	3 Finantza gastuak Gastos financie.	4 Transf. arruntak Transfe. corrientes	6 Inbertsio errealak Inversio. reales	7 Kapital transf. Transfe. capital	8 F-aktiboen gehikuntza Aumento act.finan.
3		Gizarte Segurtasuna, Babesa eta Sustapena <i>Seguridad, Protección y Promoción Social</i>								
3 1		Gizarte Segurtasuna eta Babesa <i>Seguridad y Protección Social</i>								
3 1	07	Etxe. eta G. G. <i>Vivi. y A. S.</i>	20.951	1.121	3.484		16.347			
3 1	08	Justizia, Lan, GS <i>Just. Emp. S.S.</i>	209.042	9.076	4.357		194.092	407	1.050	60
3 1	51	Lan Harrem. K. <i>Con.Rel.Labora.</i>	2.184				2.089		95	
		GUZTIRA TOTAL	232.177	10.196	7.841		212.529	407	1.145	60
3 2		Gizarte Sustapena <i>Promoción Social</i>								
3 2	01	Lehendakaritza <i>Presidencia</i>	2.652				2.652			
3 2	08	Justizia, Lan, GS <i>Just. Emp. S.S.</i>	68.791	1.882	67		63.895	600	1.947	400
3 2	10	Kultura <i>Cultura</i>	4.358	774	1.169		1.797	15	602	
3 2	53	Kooperat. G. K. <i>Con.Sup.Coope.</i>	730				721		9	
		GUZTIRA TOTAL	76.531	2.657	1.236		69.066	615	2.558	400

Funtzionala Funcional	SEKZIOA SECCION		GUZTIRA TOTAL	KAPITULUAK CAPITULOS									
				1 Langile gastuak Gastos de personal	2 Funtzion. gastuak Gastos funciona.	3 Finantza gastuak Gastos financie.	4 Transf. arruntak Transfe. corrientes	6 Inbertsio errealak Inversio. reales	7 Kapital transf. Transfe. capital	8 F-aktiboen gehikuntza Aumento act.finan.	9 F-pasiboen gutxitzea Dism. pas. financier.		
4		Izaera Sozialeko Ondasun Publikoen Ekoizpena <i>Produccion de Bienes Públicos de Carácter Social</i>											
4 1		Osasuna <i>Sanidad</i>											
4 1	09	Osasuna <i>Sanidad</i>	2.141.025	37.922	1.578.911		464.946	5.668	119	53.460			
4 1	20	Inberts. Plan B. <i>P.Esp. Invers. Ec</i>	5.400								5.400		
		GUZTIRA TOTAL	2.146.425	37.922	1.578.911		464.946	5.668	119	58.860			
4 2		Hezkuntza <i>Educación</i>											
4 2	04	Hezkuntza, U.I. <i>Educación, U.I.</i>	1.738.220	794.298	85.959		742.426	62.186	48.543	4.808			
4 2	10	Kultura <i>Cultura</i>	2.827				2.743		84				
4 2	20	Inberts. Plan B. <i>P.Esp. Invers. Ec</i>	8.400					8.400					
		GUZTIRA TOTAL	1.749.448	794.298	85.959		745.170	70.586	48.627	4.808			
4 3		Etxebizitza eta Hirigintza <i>Vivienda y Urbanismo</i>											
4 3	07	Etxe. eta G. G. <i>Vivi. y A. S.</i>	145.415	7.848	6.474	150	3.137	66.358	61.376	72			
4 3	11	L.A. Inguru. <i>O.T. y M.A.</i>	4.977	997	1.511		60		461	1.948			
4 3	20	Inberts. Plan B. <i>P.Esp. Invers. Ec</i>	6.000					6.000					
		GUZTIRA TOTAL	156.392	8.845	7.986	150	3.197	72.358	61.837	2.020			
4 4		Gizarte Ongizatea <i>Bienestar Comunitario</i>											
4 4	03	Ogasun eta H.A. <i>Hacienda y A.P.</i>	37.423	297	66				37.061				
4 4	06	Indus., Merk.T <i>Industria, C.T.</i>	4.115	667	1.811		1.263	259	115				
4 4	11	L.A. Inguru. <i>O.T. y M.A.</i>	40.636	5.544	8.074		10.095	4.170	6.560	6.194			
4 4	20	Inberts. Plan B. <i>P.Esp. Invers. Ec</i>	3.000					3.000					
		GUZTIRA TOTAL	85.175	6.507	9.951		11.357	7.429	43.736	6.194			
4 5		Kultura <i>Cultura</i>											
4 5	10	Kultura <i>Cultura</i>	158.061	4.769	4.963		132.962	838	6.535	7.994			
4 5	20	Inberts. Plan B. <i>P.Esp. Invers. Ec</i>	3.000					3.000					
		GUZTIRA TOTAL	161.061	4.769	4.963		132.962	3.838	6.535	7.994			
4 6		Komunitate eta Gizarte Zerbitzuak <i>Otros Servicios Comunitarios y Sociales</i>											
4 6	05	Herrizaingoa <i>Interior</i>	1.571	799	680			91					
		GUZTIRA TOTAL	1.571	799	680			91					
4 7		Euskararen Sustapena <i>Promoción del Euskera</i>											
4 7	03	Ogasun eta H.A. <i>Hacienda y A.P.</i>	9.972				9.972						

Funtzionala Funcional	SEKZIOA SECCION		GUZTIRA TOTAL	KAPITULUAK CAPITULOS							
				1 Langile gastuak Gastos de personal	2 Funtzion. gastuak Gastos funciona.	3 Finantza gastuak Gastos financie.	4 Transf. arruntak Transfe. corrientes	6 Inbertsio errealak Inversio. reales	7 Kapital transf. Transfe. capital	8 F-aktiboen gehikuntza Aumento act.finan.	9 F-pasiboen gutxitzea Dism. pas. financier.
4 7	04	Hezkuntza, U.I. Educación, U.I.	43.657	29.225	3.174		10.669	589			
4 7	10	Kultura Cultura	34.331	2.067	2.021		29.869		375		
		GUZTIRA TOTAL	87.960	31.291	5.195		50.510	589	375		

Funtzionala Funcional	SEKZIOA SECCION		GUZTIRA TOTAL	KAPITULUAK CAPITULOS							
				1 Langile gastuak Gastos de personal	2 Funtzion. gastuak Gastos funciona.	3 Finantza gastuak Gastos financie.	4 Transf. aruntak Transfe. corrientes	6 Inbertsio errealak Inversio. reales	7 Kapital transf. Transfe. capital	8 F-aktiboen gehikuntza Aumento act.finan.	9 F-pasiboen gutxitzea Dism. pas. financier.
5		Ekonomiazko Ondasun Publikoen Ekoizpena <i>Producción Bienes Públicos de Carácter Económico</i>									
5 1		Oinarriko Azpiegiturak eta Garraioa <i>Infraestructuras Básicas y Transportes</i>									
5 1	11	L.A.Inguru. O.T. y M.A.	57.633	3.615	4.718			23.743	25.556		
5 1	12	Garraio eta Herri Lanak <i>Transportes O.P</i>	180.723	4.836	8.763	57	34.587	38.823	9.101	84.557	
5 1	95	Erak.Baliab./K. Rec.Com.Instit.	84.528					7.878	76.650		
		GUZTIRA TOTAL	322.884	8.451	13.481	57	34.587	70.444	111.307	84.557	
5 2		Komunikazioak <i>Comunicaciones</i>									
5 2	01	Lehendakaritza <i>Presidencia</i>	247	105					143		
5 2	02	Lehendakariordetza <i>Vicepresidencia</i>	60					60			
5 2	03	Ogasun eta H.A. <i>Hacienda y A.P.</i>	8.358		8.268			90			
5 2	04	Hezkuntza, U.I. <i>Educación, U.I.</i>	8.850	1.560			900	4.940	1.450		
5 2	05	Herrizaingoa <i>Interior</i>	4.236		400			3.836			
5 2	06	Indus., Merk.T <i>Industria, C.T.</i>	20.768				14.685	583	2.100	3.400	
5 2	08	Justizia,Lan,GS <i>Just. Emp. S.S.</i>	421		421						
5 2	09	Osasuna <i>Sanidad</i>	3.102		200			2.000		902	
5 2	10	Kultura <i>Cultura</i>	3.930		540		1.202	2.188			
5 2	11	L.A.Inguru. O.T. y M.A.	105		105						
5 2	12	Garraio eta Herri Lanak <i>Transportes O.P</i>	2.131							2.131	
5 2	13	Nekazaritza eta Arrantza <i>Agricultura y Pesca</i>	1.650		70				1.430	150	
5 2	20	Inberts.Plan B. <i>P.Esp.Invers.Ec</i>	8.875					8.875			
5 2	99	Hainbat Sail <i>Diversos Departamentos</i>	7.540					7.540			
		GUZTIRA TOTAL	70.272	1.665	10.004		16.787	30.112	5.123	6.582	
5 4		Ikerketa Zientifikoa, Teknikoa eta Aplikatua <i>Investigación Científica, Técnica y Aplicada</i>									
5 4	04	Hezkuntza, U.I. <i>Educación, U.I.</i>	12.228		205		10.943	80	1.000		
5 4	06	Indus., Merk.T <i>Industria, C.T.</i>	70.548	414	370		2.609	380	66.529	246	
5 4	13	Nekazaritza eta Arrantza <i>Agricultura y Pesca</i>	11.947	206	406		9.963		801	570	
		GUZTIRA TOTAL	94.722	620	981		23.515	460	68.330	816	
5 5		Oinarriko Informazioa eta Estatistikoa <i>Información Básica y Estadística</i>									
5 5	03	Ogasun eta H.A. <i>Hacienda y A.P.</i>	7.948				7.310		638		
5 5	12	Garraio eta Herri Lanak <i>Transportes O.P</i>	5.003	234	1.929			2.840			
		GUZTIRA TOTAL	12.951	234	1.929		7.310	2.840	638		

Funtzionala Funcional	SEKZIOA SECCION		GUZTIRA TOTAL	KAPITULUAK CAPITULOS							
				1 Langile gastuak Gastos de personal	2 Funtzion. gastuak Gastos funciona.	3 Finantza gastuak Gastos financie.	4 Transf. arruntak Transfe. corrientes	6 Inbertsio errealak Inversio. reales	7 Kapital transf. Transfe. capital	8 F-aktiboen gehikuntza Aumento act.finan.	9 F-pasiboen gutxitzea Dism. pas. financier.
6		Ekonomia-arauketa Orokorra <i>Regulación Económica de Carácter General</i>									
6 1		Ekonomia-arauketa <i>Regulación Económica</i>									
6 1	03	Ogasun eta H.A. <i>Hacienda y A.P.</i>	10.717	7.833	2.670		183	30			
6 1	05	Herrizaingoa <i>Interior</i>	2.534	1.154	775		460	145			
		GUZTIRA TOTAL	13.251	8.988	3.445		643	175			
6 3		Finantza-arauketa <i>Regulación Financiera</i>									
6 3	03	Ogasun eta H.A. <i>Hacienda y A.P.</i>	6.770	1.252	1.033			4.486			
		GUZTIRA TOTAL	6.770	1.252	1.033			4.486			

Funtzionala Funcional	SEKZIOA SECCION		GUZTIRA TOTAL	KAPITULUAK CAPITULOS							
				1 Langile gastuak Gastos de personal	2 Funtzion. gastuak Gastos funciona.	3 Finantza gastuak Gastos financie.	4 Transf. arruntak Transfe. corrientes	6 Inbertsio errealak Inversio. reales	7 Kapital transf. Transfe. capital	8 F-aktiboen gehikuntza Aumento act.finan.	9 F-pasiboen gutxitzea Dism. pas. financier.
7		Ekoizpen-sektoreen Arautze Ekonomikoa <i>Regulación Económica de Sectores Productivos</i>									
7 1		Nekazaritza, Abeltzaintza eta Arrantza <i>Agricultura, Ganadería y Pesca</i>									
7 1	13	Nekazaritza eta Arrantza <i>Agricultura y Pesca</i>	128.907	9.068	10.603		74.012	1.025	33.705	495	
		GUZTIRA TOTAL	128.907	9.068	10.603		74.012	1.025	33.705	495	
7 2		Industria <i>Industria</i>									
7 2	06	Indus., Merk.T <i>Industria, C.T.</i>	124.344	12.340	4.329		21.352	2.691	36.828	46.804	
		GUZTIRA TOTAL	124.344	12.340	4.329		21.352	2.691	36.828	46.804	
7 3		Energia <i>Energía</i>									
7 3	06	Indus., Merk.T <i>Industria, C.T.</i>	2.993	232	120				2.640		
7 3	20	Inberts.Plan B. <i>P.Esp.Invers.Ec</i>	19.000							19.000	
		GUZTIRA TOTAL	21.993	232	120				2.640	19.000	
7 5		Turismoa <i>Turismo</i>									
7 5	06	Indus., Merk.T <i>Industria, C.T.</i>	16.389	639	7.441		2.888	550	4.835	35	
		GUZTIRA TOTAL	16.389	639	7.441		2.888	550	4.835	35	
7 6		Merkataritza <i>Comercio</i>									
7 6	06	Indus., Merk.T <i>Industria, C.T.</i>	35.569	1.089	1.366		10.105		10.603	12.406	
		GUZTIRA TOTAL	35.569	1.089	1.366		10.105		10.603	12.406	

Funtzionala Funcional	SEKZIOA SECCION		GUZTIRA TOTAL	KAPITULUAK CAPITULOS								
				1 Langile gastuak Gastos de personal	2 Funtzion. gastuak Gastos funciona.	3 Finantza gastuak Gastos financie.	4 Transf. arruntak Transfe. corrientes	6 Inbertsio errealak Inversio. reales	7 Kapital transf. Transfe. capital	8 F-aktiboen gehikuntza Aumento act.finan.	9 F-pasiboen gutxitzea Dism. pas. financier.	
9		Beste Adm. Publiko batzuekiko finantza-harremanak <i>Relaciones Financieras con otras Admones. Publicas</i>										
9 1		Euskal Alor Publikoarekiko finantza-harremanak <i>Relaciones Financieras con el Sector Público Vasco</i>										
9 1	95	Erak.Baliab./K. <i>Rec.Com.Instit.</i>	52.109				52.109					
		GUZTIRA TOTAL	52.109				52.109					

Administrazio Orokorra
Administración GeneralFUNTZ./SEK./KAPIT.EN ARABERAKO LABURP. - GASTUA
RESUMEN POR FUNCIÓN; SECCIÓN; CAPÍTULO - GASTO

ORGANIKOA / ORGANICA

EKONOMIKOA / ECONOMICA

FUNTZIONALA / FUNCIONAL

MILA / MILES

FUNTZIOA FUNCION	SEKZIOA SECCION	KAPITULUA CAPITULO		2004	GUZTIRA % TOTAL	2003	GUZTIRA % TOTAL	ALDEA DIFERENCIA	%
0			ZOR PUBLIKOA DEUDA PÚBLICA	232.692,0	3,5	228.000,0	3,7	4.692,0	2,1
01			ZOR PUBLIKOA DEUDA PÚBLICA	232.692,0	3,5	228.000,0	3,7	4.692,0	2,1
01	90		Zor Publikoa Deuda Pública	232.692,0	3,5	228.000,0	3,7	4.692,0	2,1
01	90	2	Funtzionamendu-gastuak Gastos de funcionamiento	166,0	0,0	163,1	0,0	2,9	1,8
01	90	3	Finantza-gastuak Gastos financieros	86.591,0	1,3	89.905,9	1,5	-3.314,9	-3,7
01	90	9	Finantza-pasiboen gutxitzea Disminución de pasivos financieros	145.935,0	2,2	137.931,0	2,2	8.004,0	5,8
1			ZERBITZU OROKORRAK SERVICIOS DE CARÁCTER GENERAL	351.432,9	5,3	309.829,6	5,0	41.603,3	13,4
11			JAURLARITZAREN ETA E.A.E.AREN GOI MAILAKO ZUZTZA. ALTA DIRECCIÓN DE LA COM. AUTÓNOMA Y DEL GOBIERNO	48.051,7	0,7	46.988,8	0,8	1.062,9	2,3
11	00		Legebiltzarra Parlamento	21.520,2	0,3	21.520,2	0,3	0,0	0,0
11	00	4	Gastu arruntetarako transf. eta dirulaguntzak Transferencias y subvenciones gastos corrientes	19.170,2	0,3	19.170,2	0,3	0,0	0,0
11	00	7	Kapital eragiketako transf. eta dirulaguntzak Transferencias y subvenciones operaciones capital	2.350,0	0,0	2.350,0	0,0	0,0	0,0
11	01		Lehendakaritza Presidencia	9.774,3	0,1	9.575,0	0,2	199,3	2,1
11	01	1	Langile-gastuak Gastos de personal	3.883,5	0,1	3.776,6	0,1	106,9	2,8
11	01	2	Funtzionamendu-gastuak Gastos de funcionamiento	4.032,8	0,1	3.493,0	0,1	539,7	15,5
11	01	4	Gastu arruntetarako transf. eta dirulaguntzak Transferencias y subvenciones gastos corrientes	1.616,0	0,0	1.616,6	0,0	-0,6	0,0
11	01	6	Inbertsio errealak Inversiones reales	206,0	0,0	655,7	0,0	-449,7	-68,6
11	01	8	Finantza-aktibo gehikuntza Aumento de activos financieros	36,0	0,0	33,0	0,0	3,0	9,1
11	02		Lehendakariordetza Vicepresidencia	8.975,0	0,1	9.248,5	0,1	-273,5	-3,0
11	02	1	Langile-gastuak Gastos de personal	5.761,4	0,1	5.584,1	0,1	177,3	3,2
11	02	2	Funtzionamendu-gastuak Gastos de funcionamiento	2.944,9	0,0	2.915,3	0,0	29,6	1,0
11	02	4	Gastu arruntetarako transf. eta dirulaguntzak Transferencias y subvenciones gastos corrientes	0,0	0,0	451,0	0,0	-451,0	-100,0
11	02	6	Inbertsio errealak Inversiones reales	218,6	0,0	248,1	0,0	-29,5	-11,9
11	02	8	Finantza-aktibo gehikuntza Aumento de activos financieros	50,0	0,0	50,0	0,0	0,0	0,0
11	52		Ekonomia eta Gizarte Euskal Kontseilua Consejo Económico y Social Vasco	1.592,0	0,0	1.560,0	0,0	32,0	2,1
11	52	4	Gastu arruntetarako transf. eta dirulaguntzak Transferencias y subvenciones gastos corrientes	1.559,4	0,0	1.528,8	0,0	30,6	2,0
11	52	7	Kapital eragiketako transf. eta dirulaguntzak Transferencias y subvenciones operaciones capital	32,6	0,0	31,2	0,0	1,4	4,6
11	54		Herri Kontuen Euskal Epaitegia Tribunal Vasco de Cuentas Públicas	6.190,2	0,1	5.085,0	0,1	1.105,2	21,7
11	54	4	Gastu arruntetarako transf. eta dirulaguntzak Transferencias y subvenciones gastos corrientes	5.645,5	0,1	4.711,7	0,1	933,8	19,8
11	54	7	Kapital eragiketako transf. eta dirulaguntzak Transferencias y subvenciones operaciones capital	544,7	0,0	373,3	0,0	171,4	45,9
12			ADMINISTRAZIO OROKORRA ADMINISTRACIÓN GENERAL	155.302,9	2,3	125.624,5	2,0	29.678,4	23,6

FUNTZIOA FUNCION	SEKZIOA SECCION	KAPITULUA CAPITULO		2004	% GUZTIRA % TOTAL	2003	% GUZTIRA % TOTAL	ALDEA DIFERENCIA	%
12	03		Ogasun eta Herri Administrazioa <i>Hacienda y Administración Pública</i>	65.213,5	1,0	64.741,5	1,0	472,0	0,7
12	03	1	Langile-gastuak <i>Gastos de personal</i>	11.402,5	0,2	11.133,3	0,2	269,2	2,4
12	03	2	Funtzionamendu-gastuak <i>Gastos de funcionamiento</i>	44.430,7	0,7	41.691,1	0,7	2.739,6	6,6
12	03	4	Gastu aruntetarako transf. eta dirulaguntzak <i>Transferencias y subvenciones gastos corrientes</i>	3.626,3	0,1	4.007,3	0,1	-381,0	-9,5
12	03	6	Inbertsio errealak <i>Inversiones reales</i>	4.985,7	0,1	7.741,6	0,1	-2.755,8	-35,6
12	03	8	Finantza-aktiboen gehikuntza <i>Aumento de activos financieros</i>	768,3	0,0	168,3	0,0	600,0	356,5
12	20		Inbertsio Ekonomiko, Sozialei buruzko Plan Berezia <i>Plan Especial Inversiones Económicas y Sociales</i>	6.000,0	0,1	0,0	0,0	6.000,0	*****
12	20	6	Inbertsio errealak <i>Inversiones reales</i>	6.000,0	0,1	0,0	0,0	6.000,0	*****
12	99		Hainbat Sail <i>Diversos Departamentos</i>	84.089,4	1,3	60.883,0	1,0	23.206,4	38,1
12	99	1	Langile-gastuak <i>Gastos de personal</i>	52.686,7	0,8	33.961,4	0,5	18.725,3	55,1
12	99	2	Funtzionamendu-gastuak <i>Gastos de funcionamiento</i>	15.151,6	0,2	14.299,0	0,2	852,6	6,0
12	99	3	Finantza-gastuak <i>Gastos financieros</i>	18,0	0,0	18,0	0,0	0,0	0,0
12	99	4	Gastu aruntetarako transf. eta dirulaguntzak <i>Transferencias y subvenciones gastos corrientes</i>	1.245,4	0,0	652,6	0,0	592,8	90,8
12	99	6	Inbertsio errealak <i>Inversiones reales</i>	14.954,2	0,2	11.952,0	0,2	3.002,3	25,1
12	99	7	Kapital eragiketetako transf. eta dirulaguntzak <i>Transferencias y subvenciones operaciones capital</i>	33,5	0,0	0,0	0,0	33,5	*****
13			KANPO HARREMANAK <i>RELACIONES EXTERIORES</i>	40.751,9	0,6	39.391,5	0,6	1.360,4	3,5
13	01		Lehendakaritza <i>Presidencia</i>	9.436,4	0,1	8.584,3	0,1	852,1	9,9
13	01	1	Langile-gastuak <i>Gastos de personal</i>	3.035,3	0,0	2.275,7	0,0	759,5	33,4
13	01	2	Funtzionamendu-gastuak <i>Gastos de funcionamiento</i>	2.299,8	0,0	2.875,0	0,0	-575,2	-20,0
13	01	4	Gastu aruntetarako transf. eta dirulaguntzak <i>Transferencias y subvenciones gastos corrientes</i>	3.160,5	0,0	2.858,0	0,0	302,5	10,6
13	01	6	Inbertsio errealak <i>Inversiones reales</i>	550,2	0,0	185,0	0,0	365,2	197,5
13	01	7	Kapital eragiketetako transf. eta dirulaguntzak <i>Transferencias y subvenciones operaciones capital</i>	390,7	0,0	390,7	0,0	0,0	0,0
13	07		Etebizitza eta Gizarte Gaiak <i>Vivienda y Asuntos Sociales</i>	31.315,5	0,5	30.807,2	0,5	508,3	1,6
13	07	1	Langile-gastuak <i>Gastos de personal</i>	315,5	0,0	307,2	0,0	8,3	2,7
13	07	7	Kapital eragiketetako transf. eta dirulaguntzak <i>Transferencias y subvenciones operaciones capital</i>	31.000,0	0,5	30.500,0	0,5	500,0	1,6
14			JUSTIZIA <i>JUSTICIA</i>	107.326,4	1,6	97.824,8	1,6	9.501,7	9,7
14	08		Justizia, Lan eta Gizarte Segurantzak <i>Justicia, Empleo y Seguridad Social</i>	102.001,4	1,5	97.824,8	1,6	4.176,7	4,3
14	08	1	Langile-gastuak <i>Gastos de personal</i>	62.950,4	0,9	57.953,0	0,9	4.997,4	8,6
14	08	2	Funtzionamendu-gastuak <i>Gastos de funcionamiento</i>	27.152,7	0,4	23.307,5	0,4	3.845,3	16,5
14	08	4	Gastu aruntetarako transf. eta dirulaguntzak <i>Transferencias y subvenciones gastos corrientes</i>	8.198,3	0,1	7.182,7	0,1	1.015,6	14,1
14	08	6	Inbertsio errealak <i>Inversiones reales</i>	2.751,1	0,0	8.121,1	0,1	-5.370,0	-66,1
14	08	7	Kapital eragiketetako transf. eta dirulaguntzak <i>Transferencias y subvenciones operaciones capital</i>	759,2	0,0	930,0	0,0	-170,8	-18,4

MILA / MILES

FUNTZIOA FUNCION	SEKZIOA SECCION	KAPITULUA CAPITULO		2004	% GUZTIRA % TOTAL	2003	% GUZTIRA % TOTAL	ALDEA DIFERENCIA	%
14	08	8	Finantza-aktiboen gehikuntza <i>Aumento de activos financieros</i>	189,7	0,0	330,6	0,0	-140,9	-42,6
14	20		Inbertsio Ekonomiko, Sozialei buruzko Plan Berezia <i>Plan Especial Inversiones Económicas y Sociales</i>	5.325,0	0,1	0,0	0,0	5.325,0	*****
14	20	6	Inbertsio errealak <i>Inversiones reales</i>	5.325,0	0,1	0,0	0,0	5.325,0	*****
2			HERRI BABESA ETA HERRITARREN SEGURTASUNA PROTECCIÓN CIVIL Y SEGURIDAD CIUDADANA	480.593,8	7,2	433.911,9	7,0	46.681,9	10,8
22			HERRI SEGURTASUNA ETA BABESA <i>SEGURIDAD Y PROTECCIÓN CIVIL</i>	480.593,8	7,2	433.911,9	7,0	46.681,9	10,8
22	05		Herrizaingoa <i>Interior</i>	480.593,8	7,2	433.911,9	7,0	46.681,9	10,8
22	05	1	Langile-gastuak <i>Gastos de personal</i>	311.289,0	4,7	299.734,3	4,8	11.554,7	3,9
22	05	2	Funtzionamendu-gastuak <i>Gastos de funcionamiento</i>	117.741,6	1,8	86.779,2	1,4	30.962,3	35,7
22	05	3	Finantza-gastuak <i>Gastos financieros</i>	113,0	0,0	113,0	0,0	0,0	0,0
22	05	4	Gastu aruntetarako transf. eta dirulaguntzak <i>Transferencias y subvenciones gastos corrientes</i>	13.876,0	0,2	14.020,6	0,2	-144,5	-1,0
22	05	6	Inbertsio errealak <i>Inversiones reales</i>	33.692,4	0,5	28.889,9	0,5	4.802,5	16,6
22	05	7	Kapital eragiketako transf. eta dirulaguntzak <i>Transferencias y subvenciones operaciones capital</i>	55,0	0,0	548,1	0,0	-493,1	-90,0
22	05	8	Finantza-aktiboen gehikuntza <i>Aumento de activos financieros</i>	3.826,9	0,1	3.826,9	0,1	0,0	0,0
3			GIZARTE SEGURTASUNA, BABESA ETA SUSTAPENA SEGURIDAD, PROTECCIÓN Y PROMOCIÓN SOCIAL	308.708,4	4,6	280.613,1	4,5	28.095,3	10,0
31			GIZARTE SEGURTASUNA ETA BABESA <i>SEGURIDAD Y PROTECCIÓN SOCIAL</i>	232.177,0	3,5	208.498,9	3,4	23.678,1	11,4
31	07		Etxebizitza eta Gizarte Gaiak <i>Vivienda y Asuntos Sociales</i>	20.951,4	0,3	21.055,0	0,3	-103,6	-0,5
31	07	1	Langile-gastuak <i>Gastos de personal</i>	1.120,5	0,0	1.085,1	0,0	35,5	3,3
31	07	2	Funtzionamendu-gastuak <i>Gastos de funcionamiento</i>	3.483,8	0,1	3.497,6	0,1	-13,8	-0,4
31	07	4	Gastu aruntetarako transf. eta dirulaguntzak <i>Transferencias y subvenciones gastos corrientes</i>	16.347,0	0,2	16.472,3	0,3	-125,3	-0,8
31	08		Justizia, Lan eta Gizarte Segurantzaz <i>Justicia, Empleo y Seguridad Social</i>	209.041,6	3,1	185.303,9	3,0	23.737,7	12,8
31	08	1	Langile-gastuak <i>Gastos de personal</i>	9.075,5	0,1	8.821,1	0,1	254,4	2,9
31	08	2	Funtzionamendu-gastuak <i>Gastos de funcionamiento</i>	4.356,9	0,1	4.271,5	0,1	85,4	2,0
31	08	4	Gastu aruntetarako transf. eta dirulaguntzak <i>Transferencias y subvenciones gastos corrientes</i>	194.092,4	2,9	171.607,2	2,8	22.485,3	13,1
31	08	6	Inbertsio errealak <i>Inversiones reales</i>	406,8	0,0	401,3	0,0	5,5	1,4
31	08	7	Kapital eragiketako transf. eta dirulaguntzak <i>Transferencias y subvenciones operaciones capital</i>	1.050,0	0,0	60,6	0,0	989,4	*****
31	08	8	Finantza-aktiboen gehikuntza <i>Aumento de activos financieros</i>	60,0	0,0	142,3	0,0	-82,3	-57,8
31	51		Lan Harremanetarako Kontseilua <i>Consejo de Relaciones Laborales</i>	2.184,0	0,0	2.140,0	0,0	44,0	2,1
31	51	4	Gastu aruntetarako transf. eta dirulaguntzak <i>Transferencias y subvenciones gastos corrientes</i>	2.089,3	0,0	2.048,3	0,0	41,0	2,0
31	51	7	Kapital eragiketako transf. eta dirulaguntzak <i>Transferencias y subvenciones operaciones capital</i>	94,7	0,0	91,7	0,0	3,0	3,3
32			GIZARTE SUSTAPENA <i>PROMOCIÓN SOCIAL</i>	76.531,4	1,1	72.114,2	1,2	4.417,3	6,1
32	01		Lehendakaritza <i>Presidencia</i>	2.652,3	0,0	2.530,3	0,0	122,0	4,8
32	01	4	Gastu aruntetarako transf. eta dirulaguntzak <i>Transferencias y subvenciones gastos corrientes</i>	2.652,3	0,0	2.530,3	0,0	122,0	4,8

FUNTZIOA FUNCION	SEKZIOA SECCION	KAPITULUA CAPITULO		2004	% GUZTIRA % TOTAL	2003	% GUZTIRA % TOTAL	ALDEA DIFERENCIA	%
32	08		Justizia, Lan eta Gizarte Segurantzza <i>Justicia, Empleo y Seguridad Social</i>	68.791,2	1,0	64.627,4	1,0	4.163,8	6,4
32	08	1	Langile-gastuak <i>Gastos de personal</i>	1.882,5	0,0	1.816,7	0,0	65,8	3,6
32	08	2	Funtzionamendu-gastuak <i>Gastos de funcionamiento</i>	67,3	0,0	66,0	0,0	1,3	2,0
32	08	4	Gastu arruntetarako transf. eta dirulaguntzak <i>Transferencias y subvenciones gastos corrientes</i>	63.894,9	1,0	61.095,6	1,0	2.799,4	4,6
32	08	6	Inbertsio errealak <i>Inversiones reales</i>	600,0	0,0	0,0	0,0	600,0	*****
32	08	7	Kapital eragiketetako transf. eta dirulaguntzak <i>Transferencias y subvenciones operaciones capital</i>	1.946,5	0,0	1.649,2	0,0	297,4	18,0
32	08	8	Finantza-aktiboen gehikuntza <i>Aumento de activos financieros</i>	400,0	0,0	0,0	0,0	400,0	*****
32	10		Kultura <i>Cultura</i>	4.357,9	0,1	4.241,5	0,1	116,4	2,7
32	10	1	Langile-gastuak <i>Gastos de personal</i>	774,2	0,0	722,6	0,0	51,6	7,1
32	10	2	Funtzionamendu-gastuak <i>Gastos de funcionamiento</i>	1.169,2	0,0	1.142,2	0,0	27,0	2,4
32	10	4	Gastu arruntetarako transf. eta dirulaguntzak <i>Transferencias y subvenciones gastos corrientes</i>	1.797,3	0,0	1.765,6	0,0	31,8	1,8
32	10	6	Inbertsio errealak <i>Inversiones reales</i>	15,0	0,0	9,0	0,0	6,0	66,8
32	10	7	Kapital eragiketetako transf. eta dirulaguntzak <i>Transferencias y subvenciones operaciones capital</i>	602,2	0,0	602,1	0,0	0,1	0,0
32	53		Kooperatiben Goren Kontseilua <i>Consejo Superior de Cooperativas</i>	730,0	0,0	715,0	0,0	15,0	2,1
32	53	4	Gastu arruntetarako transf. eta dirulaguntzak <i>Transferencias y subvenciones gastos corrientes</i>	721,0	0,0	706,8	0,0	14,1	2,0
32	53	7	Kapital eragiketetako transf. eta dirulaguntzak <i>Transferencias y subvenciones operaciones capital</i>	9,0	0,0	8,2	0,0	0,9	10,6
4			IZAERA SOZIALEKO ONDASUN PUBLIKOEN EKOIZPENA PRODUCCION DE BIENES PÚBLICOS DE CARÁCTER SOCIAL	4.388.032,4	65,9	4.111.179,7	66,5	276.852,7	6,7
41			OSASUNA <i>SANIDAD</i>	2.146.425,3	32,2	2.003.443,5	32,4	142.981,8	7,1
41	09		Osasuna <i>Sanidad</i>	2.141.025,3	32,1	2.003.443,5	32,4	137.581,8	6,9
41	09	1	Langile-gastuak <i>Gastos de personal</i>	37.921,9	0,6	36.980,9	0,6	941,0	2,5
41	09	2	Funtzionamendu-gastuak <i>Gastos de funcionamiento</i>	1.578.911,1	23,7	1.481.660,2	24,0	97.250,9	6,6
41	09	4	Gastu arruntetarako transf. eta dirulaguntzak <i>Transferencias y subvenciones gastos corrientes</i>	464.945,6	7,0	428.186,6	6,9	36.759,0	8,6
41	09	6	Inbertsio errealak <i>Inversiones reales</i>	5.668,0	0,1	2.044,2	0,0	3.623,8	177,3
41	09	7	Kapital eragiketetako transf. eta dirulaguntzak <i>Transferencias y subvenciones operaciones capital</i>	118,6	0,0	210,0	0,0	-91,4	-43,5
41	09	8	Finantza-aktiboen gehikuntza <i>Aumento de activos financieros</i>	53.460,1	0,8	54.361,6	0,9	-901,5	-1,7
41	20		Inbertsio Ekonomiko, Sozialer Buruzko Plan Berezia <i>Plan Especial Inversiones Económicas y Sociales</i>	5.400,0	0,1	0,0	0,0	5.400,0	*****
41	20	8	Finantza-aktiboen gehikuntza <i>Aumento de activos financieros</i>	5.400,0	0,1	0,0	0,0	5.400,0	*****
42			HEZKUNTZA <i>EDUCACION</i>	1.749.447,5	26,3	1.650.765,0	26,7	98.682,5	6,0
42	04		Hezkuntza, Unibertsitate eta Ikerketa <i>Educación, Universidades e Investigación</i>	1.738.220,1	26,1	1.648.156,3	26,6	90.063,9	5,5
42	04	1	Langile-gastuak <i>Gastos de personal</i>	794.298,4	11,9	753.617,8	12,2	40.680,6	5,4
42	04	2	Funtzionamendu-gastuak <i>Gastos de funcionamiento</i>	85.959,0	1,3	79.608,0	1,3	6.351,0	8,0
42	04	4	Gastu arruntetarako transf. eta dirulaguntzak <i>Transferencias y subvenciones gastos corrientes</i>	742.426,3	11,1	698.086,6	11,3	44.339,7	6,4

FUNTZIOA FUNCION	SEKZIOA SECCION	KAPITULUA CAPITULO		2004	% GUZTIRA % TOTAL	2003	% GUZTIRA % TOTAL	ALDEA DIFERENCIA	%
42	04	6	Inbertsio errealak <i>Inversiones reales</i>	62.185,8	0,9	67.865,4	1,1	-5.679,7	-8,4
42	04	7	Kapital eragiketako transf. eta dirulaguntzak <i>Transferencias y subvenciones operaciones capital</i>	48.542,6	0,7	44.170,3	0,7	4.372,3	9,9
42	04	8	Finantza-aktiboen gehikuntza <i>Aumento de activos financieros</i>	4.808,0	0,1	4.808,1	0,1	-0,1	0,0
42	10		Kultura <i>Cultura</i>	2.827,4	0,0	2.608,8	0,0	218,6	8,4
42	10	4	Gastu arruntetarako transf. eta dirulaguntzak <i>Transferencias y subvenciones gastos corrientes</i>	2.743,4	0,0	2.596,8	0,0	146,6	5,6
42	10	7	Kapital eragiketako transf. eta dirulaguntzak <i>Transferencias y subvenciones operaciones capital</i>	84,0	0,0	12,0	0,0	72,0	599,4
42	20		Inbertsio Ekonomiko, Sozialei buruzko Plan Berezia <i>Plan Especial Inversiones Económicas y Sociales</i>	8.400,0	0,1	0,0	0,0	8.400,0	*****
42	20	6	Inbertsio errealak <i>Inversiones reales</i>	8.400,0	0,1	0,0	0,0	8.400,0	*****
43			ETXEBIZITZA ETA HIRIGINTZA <i>VIVIENDA Y URBANISMO</i>	156.392,4	2,3	139.426,6	2,3	16.965,8	12,2
43	07		Etxebizitza eta Gizarte Gaiak <i>Vivienda y Asuntos Sociales</i>	145.415,1	2,2	134.898,8	2,2	10.516,3	7,8
43	07	1	Langile-gastuak <i>Gastos de personal</i>	7.848,2	0,1	7.619,6	0,1	228,6	3,0
43	07	2	Funtzionamendu-gastuak <i>Gastos de funcionamiento</i>	6.474,1	0,1	6.054,2	0,1	419,9	6,9
43	07	3	Finantza-gastuak <i>Gastos financieros</i>	150,0	0,0	150,0	0,0	0,0	0,0
43	07	4	Gastu arruntetarako transf. eta dirulaguntzak <i>Transferencias y subvenciones gastos corrientes</i>	3.136,6	0,0	2.575,7	0,0	560,8	21,8
43	07	6	Inbertsio errealak <i>Inversiones reales</i>	66.357,9	1,0	65.191,7	1,1	1.166,2	1,8
43	07	7	Kapital eragiketako transf. eta dirulaguntzak <i>Transferencias y subvenciones operaciones capital</i>	61.376,2	0,9	53.235,4	0,9	8.140,8	15,3
43	07	8	Finantza-aktiboen gehikuntza <i>Aumento de activos financieros</i>	72,1	0,0	72,1	0,0	0,0	0,0
43	11		Lurralde Antolamendu eta Ingurumena <i>Ordenacion del Territorio y Medio Ambiente</i>	4.977,3	0,1	4.527,8	0,1	449,4	9,9
43	11	1	Langile-gastuak <i>Gastos de personal</i>	997,3	0,0	923,9	0,0	73,3	7,9
43	11	2	Funtzionamendu-gastuak <i>Gastos de funcionamiento</i>	1.511,5	0,0	2.303,9	0,0	-792,4	-34,4
43	11	4	Gastu arruntetarako transf. eta dirulaguntzak <i>Transferencias y subvenciones gastos corrientes</i>	60,1	0,0	60,1	0,0	0,0	0,0
43	11	7	Kapital eragiketako transf. eta dirulaguntzak <i>Transferencias y subvenciones operaciones capital</i>	460,6	0,0	402,4	0,0	58,2	14,5
43	11	8	Finantza-aktiboen gehikuntza <i>Aumento de activos financieros</i>	1.947,8	0,0	837,5	0,0	1.110,3	132,6
43	20		Inbertsio Ekonomiko, Sozialei buruzko Plan Berezia <i>Plan Especial Inversiones Económicas y Sociales</i>	6.000,0	0,1	0,0	0,0	6.000,0	*****
43	20	6	Inbertsio errealak <i>Inversiones reales</i>	6.000,0	0,1	0,0	0,0	6.000,0	*****
44			GIZARTE ONGIZATEA <i>BIENESTAR COMUNITARIO</i>	85.174,6	1,3	79.190,6	1,3	5.984,0	7,6
44	03		Ogasun eta Herri Administrazioa <i>Hacienda y Administración Pública</i>	37.423,2	0,6	36.399,8	0,6	1.023,4	2,8
44	03	1	Langile-gastuak <i>Gastos de personal</i>	296,8	0,0	283,3	0,0	13,4	4,7
44	03	2	Funtzionamendu-gastuak <i>Gastos de funcionamiento</i>	65,7	0,0	55,7	0,0	10,0	17,9
44	03	7	Kapital eragiketako transf. eta dirulaguntzak <i>Transferencias y subvenciones operaciones capital</i>	37.060,7	0,6	36.060,7	0,6	1.000,0	2,8
44	06		Industri, Merkataritza eta Turismoa <i>Industria, Comercio y Turismo</i>	4.115,0	0,1	3.591,2	0,1	523,8	14,6
44	06	1	Langile-gastuak <i>Gastos de personal</i>	666,7	0,0	667,6	0,0	-1,0	-0,1

FUNTZIOA FUNCION	SEKZIOA SECCION	KAPITULUA CAPITULO		2004	% GUZTIRA % TOTAL	2003	% GUZTIRA % TOTAL	ALDEA DIFERENCIA	%
44	06	2	Funtzionamendu-gastuak <i>Gastos de funcionamiento</i>	1.811,5	0,0	1.511,5	0,0	300,0	19,8
44	06	4	Gastu arruntetarako transf. eta dirulaguntzak <i>Transferencias y subvenciones gastos corrientes</i>	1.262,5	0,0	1.191,1	0,0	71,4	6,0
44	06	6	Inbertsio errealak <i>Inversiones reales</i>	259,4	0,0	109,4	0,0	150,0	137,1
44	06	7	Kapital eragiketetako transf. eta dirulaguntzak <i>Transferencias y subvenciones operaciones capital</i>	114,9	0,0	111,6	0,0	3,4	3,0
44	11		Lurralde Antolamendu eta Ingurumena <i>Ordenacion del Territorio y Medio Ambiente</i>	40.636,5	0,6	39.199,7	0,6	1.436,8	3,7
44	11	1	Langile-gastuak <i>Gastos de personal</i>	5.543,8	0,1	5.367,6	0,1	176,2	3,3
44	11	2	Funtzionamendu-gastuak <i>Gastos de funcionamiento</i>	8.073,7	0,1	7.840,3	0,1	233,4	3,0
44	11	4	Gastu arruntetarako transf. eta dirulaguntzak <i>Transferencias y subvenciones gastos corrientes</i>	10.094,5	0,2	10.458,3	0,2	-363,7	-3,5
44	11	6	Inbertsio errealak <i>Inversiones reales</i>	4.170,0	0,1	3.878,2	0,1	291,8	7,5
44	11	7	Kapital eragiketetako transf. eta dirulaguntzak <i>Transferencias y subvenciones operaciones capital</i>	6.560,3	0,1	5.461,1	0,1	1.099,2	20,1
44	11	8	Finantza-aktiboen gehikuntza <i>Aumento de activos financieros</i>	6.194,2	0,1	6.194,2	0,1	0,0	0,0
44	20		Inbertsio Ekonomiko, Sozialei buruzko Plan Berezia <i>Plan Especial Inversiones Económicas y Sociales</i>	3.000,0	0,0	0,0	0,0	3.000,0	*****
44	20	6	Inbertsio errealak <i>Inversiones reales</i>	3.000,0	0,0	0,0	0,0	3.000,0	*****
45			KULTURA <i>CULTURA</i>	161.061,2	2,4	148.471,4	2,4	12.589,8	8,5
45	10		Kultura <i>Cultura</i>	158.061,2	2,4	148.471,4	2,4	9.589,8	6,5
45	10	1	Langile-gastuak <i>Gastos de personal</i>	4.768,9	0,1	4.667,0	0,1	101,9	2,2
45	10	2	Funtzionamendu-gastuak <i>Gastos de funcionamiento</i>	4.962,9	0,1	4.473,1	0,1	489,8	10,9
45	10	4	Gastu arruntetarako transf. eta dirulaguntzak <i>Transferencias y subvenciones gastos corrientes</i>	132.961,6	2,0	119.555,7	1,9	13.405,9	11,2
45	10	6	Inbertsio errealak <i>Inversiones reales</i>	838,2	0,0	1.138,1	0,0	-299,8	-26,3
45	10	7	Kapital eragiketetako transf. eta dirulaguntzak <i>Transferencias y subvenciones operaciones capital</i>	6.535,5	0,1	8.313,6	0,1	-1.778,1	-21,4
45	10	8	Finantza-aktiboen gehikuntza <i>Aumento de activos financieros</i>	7.994,0	0,1	10.323,9	0,2	-2.329,8	-22,6
45	20		Inbertsio Ekonomiko, Sozialei buruzko Plan Berezia <i>Plan Especial Inversiones Económicas y Sociales</i>	3.000,0	0,0	0,0	0,0	3.000,0	*****
45	20	6	Inbertsio errealak <i>Inversiones reales</i>	3.000,0	0,0	0,0	0,0	3.000,0	*****
46			KOMUNITATE ETA GIZARTE ZERBITZUAK <i>OTROS SERVICIOS COMUNITARIOS Y SOCIALES</i>	1.571,3	0,0	5.346,8	0,1	-3.775,5	-70,6
46	05		Herrizaingoa <i>Interior</i>	1.571,3	0,0	5.346,8	0,1	-3.775,5	-70,6
46	05	1	Langile-gastuak <i>Gastos de personal</i>	799,5	0,0	773,8	0,0	25,7	3,3
46	05	2	Funtzionamendu-gastuak <i>Gastos de funcionamiento</i>	680,4	0,0	592,5	0,0	87,9	14,8
46	05	4	Gastu arruntetarako transf. eta dirulaguntzak <i>Transferencias y subvenciones gastos corrientes</i>	0,0	0,0	3.950,0	0,1	-3.950,0	-100,0
46	05	6	Inbertsio errealak <i>Inversiones reales</i>	91,5	0,0	30,6	0,0	60,9	199,4
47			EUSKARAREN SUSTAPENA <i>PROMOCION DEL EUSKERA</i>	87.960,2	1,3	84.535,8	1,4	3.424,4	4,1
47	03		Ogasun eta Herri Administrazioa <i>Hacienda y Administración Pública</i>	9.972,1	0,1	9.319,0	0,2	653,1	7,0
47	03	4	Gastu arruntetarako transf. eta dirulaguntzak <i>Transferencias y subvenciones gastos corrientes</i>	9.972,1	0,1	9.319,0	0,2	653,1	7,0

MILA / MILES

FUNTZIOA FUNCION	SEKZIOA SECCION	KAPITULUA CAPITULO		2004	% GUZTIRA % TOTAL	2003	% GUZTIRA % TOTAL	ALDEA DIFERENCIA	%
47	04		Hezkuntza, Unibertsitate eta Ikerketa <i>Educación, Universidades e Investigación</i>	43.657,1	0,7	42.236,4	0,7	1.420,7	3,4
47	04	1	Langile-gastuak <i>Gastos de personal</i>	29.224,5	0,4	28.612,6	0,5	611,9	2,1
47	04	2	Funtzionamendu-gastuak <i>Gastos de funcionamiento</i>	3.174,0	0,0	3.267,2	0,1	-93,1	-2,9
47	04	4	Gastu arruntetarako transf. eta dirulaguntzak <i>Transferencias y subvenciones gastos corrientes</i>	10.669,1	0,2	10.173,3	0,2	495,8	4,9
47	04	6	Inbertsio errealak <i>Inversiones reales</i>	589,4	0,0	183,3	0,0	406,1	221,5
47	10		Kultura <i>Cultura</i>	34.331,0	0,5	32.980,4	0,5	1.350,6	4,1
47	10	1	Langile-gastuak <i>Gastos de personal</i>	2.066,7	0,0	1.946,8	0,0	120,0	6,2
47	10	2	Funtzionamendu-gastuak <i>Gastos de funcionamiento</i>	2.020,9	0,0	2.343,3	0,0	-322,4	-13,8
47	10	4	Gastu arruntetarako transf. eta dirulaguntzak <i>Transferencias y subvenciones gastos corrientes</i>	29.868,6	0,4	27.649,6	0,4	2.218,9	8,0
47	10	6	Inbertsio errealak <i>Inversiones reales</i>	0,0	0,0	720,8	0,0	-720,8	-100,0
47	10	7	Kapital eragiketako transf. eta dirulaguntzak <i>Transferencias y subvenciones operaciones capital</i>	374,8	0,0	319,8	0,0	54,9	17,2
5			EKONOMIAZKO ONDASUN PUBLIKOEN EKOIZPENA PRODUCCION BIENES PÚBLICOS DE CARÁCTER ECONÓMICO	500.828,9	7,5	484.170,7	7,8	16.658,2	3,4
51			OINARRIZKO AZPIEGITURAK ETA GARRAIOA <i>INFRAESTRUCTURAS BÁSICAS Y TRANSPORTES</i>	322.884,0	4,8	316.503,4	5,1	6.380,6	2,0
51	11		Lurralde Antolamendu eta Ingurumena <i>Ordenación del Territorio y Medio Ambiente</i>	57.633,2	0,9	56.907,5	0,9	725,8	1,3
51	11	1	Langile-gastuak <i>Gastos de personal</i>	3.615,3	0,1	3.571,3	0,1	44,0	1,2
51	11	2	Funtzionamendu-gastuak <i>Gastos de funcionamiento</i>	4.718,3	0,1	4.621,6	0,1	96,7	2,1
51	11	6	Inbertsio errealak <i>Inversiones reales</i>	23.743,4	0,4	20.415,0	0,3	3.328,4	16,3
51	11	7	Kapital eragiketako transf. eta dirulaguntzak <i>Transferencias y subvenciones operaciones capital</i>	25.556,2	0,4	28.299,6	0,5	-2.743,3	-9,7
51	12		Garraio eta Herri Lanak <i>Transportes y Obras Públicas</i>	180.722,7	2,7	175.067,9	2,8	5.654,8	3,2
51	12	1	Langile-gastuak <i>Gastos de personal</i>	4.835,6	0,1	4.645,1	0,1	190,5	4,1
51	12	2	Funtzionamendu-gastuak <i>Gastos de funcionamiento</i>	8.762,5	0,1	11.118,3	0,2	-2.355,8	-21,2
51	12	3	Finantza-gastuak <i>Gastos financieros</i>	56,7	0,0	55,5	0,0	1,1	2,0
51	12	4	Gastu arruntetarako transf. eta dirulaguntzak <i>Transferencias y subvenciones gastos corrientes</i>	34.587,0	0,5	35.018,5	0,6	-431,5	-1,2
51	12	6	Inbertsio errealak <i>Inversiones reales</i>	38.822,9	0,6	23.638,7	0,4	15.184,2	64,2
51	12	7	Kapital eragiketako transf. eta dirulaguntzak <i>Transferencias y subvenciones operaciones capital</i>	9.101,0	0,1	12.394,0	0,2	-3.293,0	-26,6
51	12	8	Finantza-aktibo gehikuntza <i>Aumento de activos financieros</i>	84.557,0	1,3	88.197,8	1,4	-3.640,9	-4,1
51	95		Erakundeen Baliabideak eta Konpromisoak <i>Recursos y Compromisos Institucionales</i>	84.528,0	1,3	84.528,0	1,4	0,0	0,0
51	95	6	Inbertsio errealak <i>Inversiones reales</i>	7.878,0	0,1	36.000,0	0,6	-28.122,0	-78,1
51	95	7	Kapital eragiketako transf. eta dirulaguntzak <i>Transferencias y subvenciones operaciones capital</i>	76.650,0	1,2	48.528,0	0,8	28.122,0	58,0
52			KOMUNIKAZIOAK COMUNICACIONES	70.272,1	1,1	64.013,6	1,0	6.258,4	9,8
52	01		Lehendakaritza <i>Presidencia</i>	247,1	0,0	129,4	0,0	117,7	90,9
52	01	1	Langile-gastuak <i>Gastos de personal</i>	104,6	0,0	101,4	0,0	3,2	3,1

FUNTZIOA FUNCION	SEKZIOA SECCION	KAPITULUA CAPITULO		2004	% GUZTIRA % TOTAL	2003	% GUZTIRA % TOTAL	ALDEA DIFERENCIA	%
52	01	7	Kapital eragiketetako transf. eta dirulaguntzak <i>Transferencias y subvenciones operaciones capital</i>	142,5	0,0	28,0	0,0	114,5	408,9
52	02		Lehendakariordetza <i>Vicepresidencia</i>	60,0	0,0	56,5	0,0	3,5	6,3
52	02	6	Inbertsio errealak <i>Inversiones reales</i>	60,0	0,0	56,5	0,0	3,5	6,3
52	03		Ogasun eta Herri Administrazioa <i>Hacienda y Administración Pública</i>	8.358,2	0,1	9.940,5	0,2	-1.582,3	-15,9
52	03	2	Funtzionamendu-gastuak <i>Gastos de funcionamiento</i>	8.268,2	0,1	8.940,5	0,1	-672,3	-7,5
52	03	6	Inbertsio errealak <i>Inversiones reales</i>	90,0	0,0	1.000,0	0,0	-910,0	-91,0
52	04		Hezkuntza, Unibertsitatea eta Ikerketa <i>Educación, Universidades e Investigación</i>	8.850,0	0,1	8.130,5	0,1	719,5	8,8
52	04	1	Langile-gastuak <i>Gastos de personal</i>	1.560,0	0,0	0,0	0,0	1.560,0	*****
52	04	4	Gastu arruntetarako transf. eta dirulaguntzak <i>Transferencias y subvenciones gastos corrientes</i>	900,0	0,0	0,0	0,0	900,0	*****
52	04	6	Inbertsio errealak <i>Inversiones reales</i>	4.940,0	0,1	6.896,1	0,1	-1.956,1	-28,4
52	04	7	Kapital eragiketetako transf. eta dirulaguntzak <i>Transferencias y subvenciones operaciones capital</i>	1.450,0	0,0	1.234,4	0,0	215,6	17,5
52	05		Herrizaingoa <i>Interior</i>	4.236,4	0,1	3.379,6	0,1	856,8	25,4
52	05	2	Funtzionamendu-gastuak <i>Gastos de funcionamiento</i>	400,0	0,0	388,8	0,0	11,2	2,9
52	05	6	Inbertsio errealak <i>Inversiones reales</i>	3.836,4	0,1	2.990,8	0,0	845,6	28,3
52	06		Industri, Merkataritza eta Turismoa <i>Industria, Comercio y Turismo</i>	20.767,8	0,3	17.783,1	0,3	2.984,7	16,8
52	06	4	Gastu arruntetarako transf. eta dirulaguntzak <i>Transferencias y subvenciones gastos corrientes</i>	14.685,2	0,2	0,0	0,0	14.685,2	*****
52	06	6	Inbertsio errealak <i>Inversiones reales</i>	582,5	0,0	6.825,8	0,1	-6.243,3	-91,5
52	06	7	Kapital eragiketetako transf. eta dirulaguntzak <i>Transferencias y subvenciones operaciones capital</i>	2.100,0	0,0	1.202,0	0,0	898,0	74,7
52	06	8	Finantza-aktiboen gehikuntza <i>Aumento de activos financieros</i>	3.400,0	0,1	9.755,2	0,2	-6.355,2	-65,1
52	08		Justizia, Lan eta Gizarte Segurantzak <i>Justicia, Empleo y Seguridad Social</i>	420,7	0,0	540,9	0,0	-120,2	-22,2
52	08	2	Funtzionamendu-gastuak <i>Gastos de funcionamiento</i>	420,7	0,0	420,7	0,0	0,0	0,0
52	08	8	Finantza-aktiboen gehikuntza <i>Aumento de activos financieros</i>	0,0	0,0	120,2	0,0	-120,2	-100,0
52	09		Osasuna <i>Sanidad</i>	3.101,7	0,0	1.561,5	0,0	1.540,2	98,6
52	09	2	Funtzionamendu-gastuak <i>Gastos de funcionamiento</i>	200,2	0,0	11,5	0,0	188,7	*****
52	09	6	Inbertsio errealak <i>Inversiones reales</i>	2.000,0	0,0	1.550,0	0,0	450,0	29,0
52	09	8	Finantza-aktiboen gehikuntza <i>Aumento de activos financieros</i>	901,5	0,0	0,0	0,0	901,5	*****
52	10		Kultura <i>Cultura</i>	3.929,6	0,1	12.372,0	0,2	-8.442,5	-68,2
52	10	2	Funtzionamendu-gastuak <i>Gastos de funcionamiento</i>	540,0	0,0	540,0	0,0	0,0	0,0
52	10	4	Gastu arruntetarako transf. eta dirulaguntzak <i>Transferencias y subvenciones gastos corrientes</i>	1.202,0	0,0	900,0	0,0	302,0	33,6
52	10	6	Inbertsio errealak <i>Inversiones reales</i>	2.187,6	0,0	2.277,5	0,0	-89,9	-3,9
52	10	7	Kapital eragiketetako transf. eta dirulaguntzak <i>Transferencias y subvenciones operaciones capital</i>	0,0	0,0	240,4	0,0	-240,4	-100,0
52	10	8	Finantza-aktiboen gehikuntza <i>Aumento de activos financieros</i>	0,0	0,0	8.414,2	0,1	-8.414,2	-100,0

MILA / MILES

FUNTZIOA FUNCION	SEKZIOA SECCION	KAPITULUA CAPITULO		2004	% GUZTIRA % TOTAL	2003	% GUZTIRA % TOTAL	ALDEA DIFERENCIA	%
52	11		Lurralde Antolamendu eta Ingurumena <i>Ordenacion del Territorio y Medio Ambiente</i>	105,0	0,0	105,0	0,0	0,0	0,0
52	11	2	Funtzionamendu-gastuak <i>Gastos de funcionamiento</i>	105,0	0,0	105,0	0,0	0,0	0,0
52	12		Garraio eta Herri Lanak <i>Transportes y Obras Públicas</i>	2.130,6	0,0	360,6	0,0	1.770,0	490,8
52	12	8	Finantza-aktiboen gehikuntza <i>Aumento de activos financieros</i>	2.130,6	0,0	360,6	0,0	1.770,0	490,8
52	13		Nekazaritza eta Arrantza <i>Agricultura y Pesca</i>	1.650,0	0,0	1.692,8	0,0	-42,8	-2,5
52	13	2	Funtzionamendu-gastuak <i>Gastos de funcionamiento</i>	70,0	0,0	80,0	0,0	-10,0	-12,5
52	13	7	Kapital eragiketako transf. eta dirulaguntzak <i>Transferencias y subvenciones operaciones capital</i>	1.430,0	0,0	1.450,6	0,0	-20,6	-1,4
52	13	8	Finantza-aktiboen gehikuntza <i>Aumento de activos financieros</i>	150,0	0,0	162,2	0,0	-12,2	-7,5
52	20		Inbertsio Ekonomiko, Sozialei buruzko Plan Berezia <i>Plan Especial Inversiones Económicas y Sociales</i>	8.875,0	0,1	0,0	0,0	8.875,0	*****
52	20	6	Inbertsio errealak <i>Inversiones reales</i>	8.875,0	0,1	0,0	0,0	8.875,0	*****
52	99		Hainbat Sail <i>Diversos Departamentos</i>	7.540,0	0,1	7.961,2	0,1	-421,2	-5,3
52	99	2	Funtzionamendu-gastuak <i>Gastos de funcionamiento</i>	0,0	0,0	417,7	0,0	-417,7	-100,0
52	99	6	Inbertsio errealak <i>Inversiones reales</i>	7.540,0	0,1	7.543,5	0,1	-3,5	0,0
54			IKERKETA ZIENTIFIKOA, TEKNIKOA ETA APLIKATUA <i>INVESTIGACIÓN CIENTÍFICA, TÉCNICA Y APLICADA</i>	94.722,2	1,4	92.082,4	1,5	2.639,7	2,9
54	04		Hezkuntza, Unibertsitatea eta Ikerketa <i>Educación, Universidades e Investigación</i>	12.227,8	0,2	11.476,8	0,2	751,0	6,5
54	04	2	Funtzionamendu-gastuak <i>Gastos de funcionamiento</i>	205,0	0,0	160,0	0,0	45,0	28,1
54	04	4	Gastu arruntetarako transf. eta dirulaguntzak <i>Transferencias y subvenciones gastos corrientes</i>	10.942,6	0,2	10.415,6	0,2	527,0	5,1
54	04	6	Inbertsio errealak <i>Inversiones reales</i>	80,0	0,0	120,2	0,0	-40,2	-33,4
54	04	7	Kapital eragiketako transf. eta dirulaguntzak <i>Transferencias y subvenciones operaciones capital</i>	1.000,2	0,0	781,0	0,0	219,2	28,1
54	06		Industri, Merkataritza eta Turismoa <i>Industria, Comercio y Turismo</i>	70.547,5	1,1	69.029,7	1,1	1.517,8	2,2
54	06	1	Langile-gastuak <i>Gastos de personal</i>	413,7	0,0	400,3	0,0	13,4	3,3
54	06	2	Funtzionamendu-gastuak <i>Gastos de funcionamiento</i>	370,0	0,0	450,0	0,0	-80,0	-17,8
54	06	4	Gastu arruntetarako transf. eta dirulaguntzak <i>Transferencias y subvenciones gastos corrientes</i>	2.609,0	0,0	2.380,5	0,0	228,5	9,6
54	06	6	Inbertsio errealak <i>Inversiones reales</i>	380,0	0,0	0,0	0,0	380,0	*****
54	06	7	Kapital eragiketako transf. eta dirulaguntzak <i>Transferencias y subvenciones operaciones capital</i>	66.529,0	1,0	58.593,9	0,9	7.935,1	13,5
54	06	8	Finantza-aktiboen gehikuntza <i>Aumento de activos financieros</i>	245,9	0,0	7.205,1	0,1	-6.959,2	-96,6
54	13		Nekazaritza eta Arrantza <i>Agricultura y Pesca</i>	11.946,9	0,2	11.575,9	0,2	371,0	3,2
54	13	1	Langile-gastuak <i>Gastos de personal</i>	206,4	0,0	200,4	0,0	6,0	3,0
54	13	2	Funtzionamendu-gastuak <i>Gastos de funcionamiento</i>	405,9	0,0	435,9	0,0	-30,0	-6,9
54	13	4	Gastu arruntetarako transf. eta dirulaguntzak <i>Transferencias y subvenciones gastos corrientes</i>	9.963,3	0,1	9.476,0	0,2	487,3	5,1
54	13	7	Kapital eragiketako transf. eta dirulaguntzak <i>Transferencias y subvenciones operaciones capital</i>	801,3	0,0	1.042,9	0,0	-241,6	-23,2
54	13	8	Finantza-aktiboen gehikuntza <i>Aumento de activos financieros</i>	570,0	0,0	420,7	0,0	149,3	35,5


FUNTZIOA FUNCION	SEKZIOA SECCION	KAPITULUA CAPITULO		2004	% GUZTIRA % TOTAL	2003	% GUZTIRA % TOTAL	ALDEA DIFERENCIA	%
55			OINARRIZKO INFORMAZIOA ETA ESTADISTIKOA INFORMACION BÁSICA Y ESTADÍSTICA	12.950,7	0,2	11.571,3	0,2	1.379,4	11,9
55	03		Ogasun eta Herri Administrazioa Hacienda y Administración Pública	7.948,0	0,1	7.127,8	0,1	820,2	11,5
55	03	4	Gastu arruntetarako transf. eta dirulaguntzak Transferencias y subvenciones gastos corrientes	7.309,9	0,1	6.489,2	0,1	820,7	12,6
55	03	7	Kapital eragiketetako transf. eta dirulaguntzak Transferencias y subvenciones operaciones capital	638,1	0,0	638,5	0,0	-0,4	-0,1
55	12		Garraio eta Herri Lanak Transportes y Obras Públicas	5.002,7	0,1	4.443,5	0,1	559,2	12,6
55	12	1	Langile-gastuak Gastos de personal	233,7	0,0	225,8	0,0	7,9	3,5
55	12	2	Funtzionamendu-gastuak Gastos de funcionamiento	1.928,8	0,0	1.917,7	0,0	11,1	0,6
55	12	6	Inbertsio errealak Inversiones reales	2.840,2	0,0	2.300,0	0,0	540,2	23,5
6			EKONOMIA-ARAUKETA OROKORRA REGULACIÓN ECONÓMICA DE CARÁCTER GENERAL	20.021,5	0,3	19.208,1	0,3	813,4	4,2
61			EKONOMIA-ARAUKETA REGULACIÓN ECONÓMICA	13.251,1	0,2	12.690,6	0,2	560,5	4,4
61	03		Ogasun eta Herri Administrazioa Hacienda y Administración Pública	10.716,7	0,2	10.216,9	0,2	499,7	4,9
61	03	1	Langile-gastuak Gastos de personal	7.833,4	0,1	7.607,1	0,1	226,3	3,0
61	03	2	Funtzionamendu-gastuak Gastos de funcionamiento	2.670,0	0,0	2.446,1	0,0	223,9	9,2
61	03	4	Gastu arruntetarako transf. eta dirulaguntzak Transferencias y subvenciones gastos corrientes	183,3	0,0	163,8	0,0	19,5	11,9
61	03	6	Inbertsio errealak Inversiones reales	30,0	0,0	0,0	0,0	30,0	*****
61	05		Herrizaingoa Interior	2.534,5	0,0	2.473,6	0,0	60,8	2,5
61	05	1	Langile-gastuak Gastos de personal	1.154,2	0,0	1.118,1	0,0	36,1	3,2
61	05	2	Funtzionamendu-gastuak Gastos de funcionamiento	775,3	0,0	763,8	0,0	11,5	1,5
61	05	4	Gastu arruntetarako transf. eta dirulaguntzak Transferencias y subvenciones gastos corrientes	460,0	0,0	451,0	0,0	9,0	2,0
61	05	6	Inbertsio errealak Inversiones reales	144,9	0,0	140,7	0,0	4,2	3,0
63			FINANTZA-ARAUKETA REGULACIÓN FINANCIERA	6.770,4	0,1	6.517,5	0,1	252,9	3,9
63	03		Ogasun eta Herri Administrazioa Hacienda y Administración Pública	6.770,4	0,1	6.517,5	0,1	252,9	3,9
63	03	1	Langile-gastuak Gastos de personal	1.252,2	0,0	1.208,0	0,0	44,2	3,7
63	03	2	Funtzionamendu-gastuak Gastos de funcionamiento	1.032,7	0,0	994,5	0,0	38,2	3,8
63	03	7	Kapital eragiketetako transf. eta dirulaguntzak Transferencias y subvenciones operaciones capital	4.485,5	0,1	4.315,0	0,1	170,5	4,0
7			EKOIZPEN-SEKTOREEN ARATZE EKONOMIKOA REGULACIÓN ECONÓMICA DE SECTORES PRODUCTIVOS	327.201,9	4,9	310.694,3	5,0	16.507,5	5,3
71			NEKAZARITZA, ABELTZAINZTA ETA ARRANTZA AGRICULTURA, GANADERÍA Y PESCA	128.907,1	1,9	126.489,3	2,0	2.417,8	1,9
71	13		Nekazaritza eta Arrantza Agricultura y Pesca	128.907,1	1,9	126.489,3	2,0	2.417,8	1,9
71	13	1	Langile-gastuak Gastos de personal	9.068,0	0,1	8.842,8	0,1	225,2	2,5
71	13	2	Funtzionamendu-gastuak Gastos de funcionamiento	10.602,7	0,2	10.471,8	0,2	130,9	1,3
71	13	4	Gastu arruntetarako transf. eta dirulaguntzak Transferencias y subvenciones gastos corrientes	74.011,6	1,1	74.010,1	1,2	1,5	0,0
71	13	6	Inbertsio errealak Inversiones reales	1.025,3	0,0	1.417,0	0,0	-391,7	-27,6

MILA / MILES

FUNTZIOA FUNCION	SEKZIOA SECCION	KAPITULUA CAPITULO		2004	% GUZTIRA % TOTAL	2003	% GUZTIRA % TOTAL	ALDEA DIFERENCIA	%
71	13	7	Kapital eragiketetako transf. eta dirulaguntzak <i>Transferencias y subvenciones operaciones capital</i>	33.704,8	0,5	31.465,1	0,5	2.239,7	7,1
71	13	8	Finantza-aktiboen gehikuntza <i>Aumento de activos financieros</i>	494,6	0,0	282,5	0,0	212,2	75,1
72			INDUSTRIA INDUSTRIA	124.344,1	1,9	123.420,2	2,0	923,9	0,7
72	06		Industri, Merkataritza eta Turismoa <i>Industria, Comercio y Turismo</i>	124.344,1	1,9	123.420,2	2,0	923,9	0,7
72	06	1	Langile-gastuak <i>Gastos de personal</i>	12.340,5	0,2	11.940,1	0,2	400,4	3,4
72	06	2	Funtzionamendu-gastuak <i>Gastos de funcionamiento</i>	4.329,1	0,1	4.230,2	0,1	98,9	2,3
72	06	4	Gastu arruntetarako transf. eta dirulaguntzak <i>Transferencias y subvenciones gastos corrientes</i>	21.351,8	0,3	18.078,9	0,3	3.272,9	18,1
72	06	6	Inbertsio errealak <i>Inversiones reales</i>	2.691,1	0,0	1.825,3	0,0	865,8	47,4
72	06	7	Kapital eragiketetako transf. eta dirulaguntzak <i>Transferencias y subvenciones operaciones capital</i>	36.827,7	0,6	38.146,1	0,6	-1.318,4	-3,5
72	06	8	Finantza-aktiboen gehikuntza <i>Aumento de activos financieros</i>	46.803,9	0,7	49.199,6	0,8	-2.395,7	-4,9
73			ENERGIA ENERGIA	21.992,8	0,3	8.733,9	0,1	13.259,0	151,8
73	06		Industri, Merkataritza eta Turismoa <i>Industria, Comercio y Turismo</i>	2.992,8	0,0	8.733,9	0,1	-5.741,0	-65,7
73	06	1	Langile-gastuak <i>Gastos de personal</i>	232,3	0,0	227,5	0,0	4,8	2,1
73	06	2	Funtzionamendu-gastuak <i>Gastos de funcionamiento</i>	120,1	0,0	61,8	0,0	58,3	94,3
73	06	4	Gastu arruntetarako transf. eta dirulaguntzak <i>Transferencias y subvenciones gastos corrientes</i>	0,0	0,0	60,1	0,0	-60,1	-100,0
73	06	7	Kapital eragiketetako transf. eta dirulaguntzak <i>Transferencias y subvenciones operaciones capital</i>	2.640,4	0,0	8.384,4	0,1	-5.744,0	-68,5
73	20		Inbertsio Ekonomiko, Sozialei buruzko Plan Berezia <i>Plan Especial Inversiones Económicas y Sociales</i>	19.000,0	0,3	0,0	0,0	19.000,0	*****
73	20	8	Finantza-aktiboen gehikuntza <i>Aumento de activos financieros</i>	19.000,0	0,3	0,0	0,0	19.000,0	*****
75			TURISMOA TURISMO	16.388,7	0,2	16.129,4	0,3	259,3	1,6
75	06		Industri, Merkataritza eta Turismoa <i>Industria, Comercio y Turismo</i>	16.388,7	0,2	16.129,4	0,3	259,3	1,6
75	06	1	Langile-gastuak <i>Gastos de personal</i>	639,0	0,0	594,0	0,0	45,0	7,6
75	06	2	Funtzionamendu-gastuak <i>Gastos de funcionamiento</i>	7.440,8	0,1	7.345,5	0,1	95,3	1,3
75	06	4	Gastu arruntetarako transf. eta dirulaguntzak <i>Transferencias y subvenciones gastos corrientes</i>	2.888,1	0,0	3.180,6	0,1	-292,5	-9,2
75	06	6	Inbertsio errealak <i>Inversiones reales</i>	550,0	0,0	721,2	0,0	-171,2	-23,7
75	06	7	Kapital eragiketetako transf. eta dirulaguntzak <i>Transferencias y subvenciones operaciones capital</i>	4.835,5	0,1	3.588,2	0,1	1.247,3	34,8
75	06	8	Finantza-aktiboen gehikuntza <i>Aumento de activos financieros</i>	35,4	0,0	700,0	0,0	-664,6	-94,9
76			MERKATARITZA COMERCIO	35.569,1	0,5	35.921,6	0,6	-352,5	-1,0
76	06		Industri, Merkataritza eta Turismoa <i>Industria, Comercio y Turismo</i>	35.569,1	0,5	35.921,6	0,6	-352,5	-1,0
76	06	1	Langile-gastuak <i>Gastos de personal</i>	1.088,6	0,0	997,8	0,0	90,7	9,1
76	06	2	Funtzionamendu-gastuak <i>Gastos de funcionamiento</i>	1.366,2	0,0	1.271,8	0,0	94,4	7,4
76	06	4	Gastu arruntetarako transf. eta dirulaguntzak <i>Transferencias y subvenciones gastos corrientes</i>	10.105,3	0,2	9.354,5	0,2	750,7	8,0
76	06	7	Kapital eragiketetako transf. eta dirulaguntzak <i>Transferencias y subvenciones operaciones capital</i>	10.603,2	0,2	10.504,5	0,2	98,7	0,9


FUNTZIOA FUNCION	SEKZIOA SECCION	KAPITULUA CAPITULO		2004	% GUZTIRA % TOTAL	2003	% GUZTIRA % TOTAL	ALDEA DIFERENCIA	%
76	06	8	Finantza-aktiboen gehikuntza <i>Aumento de activos financieros</i>	12.405,9	0,2	13.793,0	0,2	-1.387,1	-10,1
9			BESTE ADM. PUBLIKO BATZUEKIKO FINANTZA- HARREMANAK RELACIONES FINANCIERAS CON OTRAS ADMONES. PÚBLICAS	52.109,2	0,8	7.392,5	0,1	44.716,7	604,9
91			EUSKAL ALOR PUBLIKOAREKIKO FINANTZA-HARREMANAK <i>RELACIONES FINANCIERAS CON EL SECTOR PÚBLICO VASCO</i>	52.109,2	0,8	7.392,5	0,1	44.716,7	604,9
91	95		Erakundeen Baliabideak eta Konpromisoak <i>Recursos y Compromisos Institucionales</i>	52.109,2	0,8	7.392,5	0,1	44.716,7	604,9
91	95	4	Gastu arruntetarako transf. eta dirulaguntzak <i>Transferencias y subvenciones gastos corrientes</i>	52.109,2	0,8	7.392,5	0,1	44.716,7	604,9
			GUZTIRA TOTAL	6.661.621,0	100	6.185.000,0	100	476.621,0	7,7

2004



DIRU-SARREREN LABURPENAK
RESÚMENES DE INGRESOS

2004



Sailkapen Ekonomikoa
Clasificación Económica

Administrazio Orokorra
Administración GeneralKAPITULUEN ARABERAKO LABURPENA - SARRERA
RESUMEN POR CAPÍTULO - INGRESO

ORGANIKOA / ORGANICA

EKONOMIKOA / ECONOMICA

FUNTZIONALA / FUNCIONAL

MILA / MILES

KAPITULUA CAPITULO		2004	% GUZTIRA % TOTAL	2003	% GUZTIRA % TOTAL	ALDEA DIFERENCIA	%
2	Zeharkako zergak <i>Impuestos indirectos</i>	7.100,0	0,1	7.100,0	0,1	0,0	0,0
3	Tasak, salneurriak eta zuzb. publikoko b. batzuk <i>Tasas, precios públicos y otros in. derecho públ.</i>	46.968,1	0,7	44.697,5	0,7	2.270,6	5,1
4	Gastu arruntetarako transf. eta dirulaguntzak <i>Transferencias y subven. para gastos corrientes</i>	6.054.579,2	90,9	5.645.971,9	91,3	408.607,3	7,2
5	Ondare-sarrerak <i>Ingresos patrimoniales</i>	93.898,5	1,4	43.679,6	0,7	50.218,9	115,0
	ERAGIKETA ARRUNTEN GUZTIZKOA TOTAL OPERACIONES CORRIENTES	6.202.545,7	93,1	5.741.449,0	92,8	461.096,8	8,0
6	Inbertsio errealen besterentzeak <i>Enajenación de inversiones reales</i>	4.900,0	0,1	651,0	0,0	4.249,0	652,7
7	Kapital eragiketarako transf. eta dirulaguntzak <i>Transferencias y subv. para operaciones de capital</i>	51.868,8	0,8	44.972,6	0,7	6.896,2	15,3
	KAPITAL ERAGIKETA EZ-FINANTZARIOEN GUZTIZKOA TOTAL OPERACIONES DE CAPITAL NO FINANCIERAS	56.768,8	0,9	45.623,6	0,7	11.145,1	24,4
	ERAGIKETA EZ-FINANTZARIOEN GUZTIZKOA TOTAL OPERACIONES NO FINANCIERAS	6.259.314,5	94,0	5.787.072,6	93,6	472.241,9	8,2
8	Finantza-aktiboan gutxitzea <i>Disminución de activos financieros</i>	8.017,5	0,1	7.927,4	0,1	90,1	1,1
9	Finantza-pasiboen gehikuntza <i>Aumento de Pasivos Financieros</i>	394.289,0	5,9	390.000,0	6,3	4.289,0	1,1
	ERAGIKETA FINANTZARIOEN GUZTIZKOA TOTAL OPERACIONES FINANCIERAS	402.306,5	6,0	397.927,4	6,4	4.379,1	1,1
	GUZTIRA TOTAL	6.661.621,0	100	6.185.000,0	100	476.621,0	7,7

Administrazio Orokorra
Administración GeneralARTIKULUEN ARABERAKO LABURPENA - SARRERA
RESUMEN POR ARTÍCULO - INGRESO

ORGANIKOA / ORGANICA

EKONOMIKOA / ECONOMICA

FUNTZIONALA / FUNCIONAL

MILA / MILES

KAPITULUA CAPITULO	ARTIKULUA ARTICULO		2004	% GUZTIRA % TOTAL	2003	% GUZTIRA % TOTAL	ALDEA DIFERENCIA	%
2		ZEHARKAKO ZERGAK IMPUESTOS INDIRECTOS	7.100,0	0,1	7.100,0	0,1	0,0	0,0
2	9	Zeharkako beste zerga batzuk <i>Otros impuestos indirectos</i>	7.100,0	0,1	7.100,0	0,1	0,0	0,0
3		TASAK, SALNEURRIAK ETA ZUZB. PUBLIKOKO B. BATZUK TASAS, PRECIOS PÚBLICOS Y OTROS IN. DERECHO PÚBL.	46.968,1	0,7	44.697,5	0,7	2.270,6	5,1
3	1	Tasak <i>Tasas</i>	18.575,6	0,3	17.830,7	0,3	744,9	4,2
3	2	Salneurriak <i>Precios públicos</i>	12.940,8	0,2	16.506,8	0,3	-3.566,0	-21,6
3	8	Itzulerak <i>Reintegros</i>	2.115,7	0,0	2.392,3	0,0	-276,5	-11,6
3	9	Zuzb. publikoeko hainbat diru-sarrera <i>Diversos ingresos en régimen de derecho público</i>	13.336,0	0,2	7.967,7	0,1	5.368,3	67,4
4		GASTU ARRUNTETARAKO TRANSF. ETA DIRULAGUNTZAK TRANSFERENCIAS Y SUBVEN. PARA GASTOS CORRIENTES	6.054.579,2	90,9	5.645.971,9	91,3	408.607,3	7,2
4	2	Euskal Alor Publikoko erakundeetatik <i>De entidades del Sector Público Vasco</i>	5.990.929,0	89,9	5.583.900,1	90,3	407.028,9	7,3
4	3	Espainiako Alor Publikoko erakundeetatik <i>De entidades del Sector Público Español</i>	1.892,9	0,0	1.835,5	0,0	57,4	3,1
4	4	Atzeritik <i>Del exterior</i>	61.757,0	0,9	60.236,3	1,0	1.520,7	2,5
4	5	Familia, enpresa, beste alor eta erak. batzuetatik <i>De empresas, familias y otros sectores y entidades</i>	0,3	0,0	0,0	0,0	0,3	*****
5		ONDARE-SARRERAK INGRESOS PATRIMONIALES	93.898,5	1,4	43.679,6	0,7	50.218,9	115,0
5	1	EA Eren finantza-inbertsioen diru-sarrerak <i>Ingresos de inver. financieras en Admón. Públ. CAE</i>	65.000,0	1,0	242,2	0,0	64.757,8	*****
5	2	Beste erak. batzuetako f.-inbertsioen diru-sarr. <i>Ingresos de inver. financieras en otras entidades</i>	263,0	0,0	560,0	0,0	-297,0	-53,0
5	3	Hainbat diru-sarrera finantzario <i>Diversos ingresos financieros</i>	25.610,8	0,4	39.662,4	0,6	-14.051,7	-35,4
5	4	Ibilgetuaren sarr. eta bestelako sarr. finantz. <i>Ingresos del inmovilizado y otros ingresos finan.</i>	3.024,7	0,0	3.215,0	0,1	-190,3	-5,9
6		INBERTSIO ERREALEN BESTERENTZEAK ENAJENACIÓN DE INVERSIONES REALES	4.900,0	0,1	651,0	0,0	4.249,0	652,7
6	1	Inbertsio materialen besterentzeak <i>Enajenación de inversiones materiales</i>	4.900,0	0,1	651,0	0,0	4.249,0	652,7
7		KAPITAL ERAGIKETETARAKO TRANSF. ETA DIRULAGUNTZAK TRANSFERENCIAS Y SUBV. PARA OPERACIONES DE CAPITAL	51.868,8	0,8	44.972,6	0,7	6.896,2	15,3
7	2	Euskal Alor Publikoko erakundeetatik <i>De entidades del Sector Público Vasco</i>	6.010,1	0,1	12.598,8	0,2	-6.588,7	-52,3
7	4	Atzeritik <i>Del exterior</i>	45.858,6	0,7	32.373,8	0,5	13.484,8	41,7
8		FINANTZA-AKTIBOEN GUTXITZEA DISMINUCIÓN DE ACTIVOS FINANCIEROS	8.017,5	0,1	7.927,4	0,1	90,1	1,1
8	2	Beste erakunde batzuetako finantza-inbertsioak <i>Inversiones financieras en otras entidades</i>	8.017,5	0,1	7.927,4	0,1	90,1	1,1
9		FINANTZA-PASIBOEN GEHIKUNTZA AUMENTO DE PASIVOS FINANCIEROS	394.289,0	5,9	390.000,0	6,3	4.289,0	1,1
9	1	Jasapenak eta antzeko beste jaulkipen batzuk <i>Empréstitos y otras emisiones análogas</i>	394.289,0	5,9	390.000,0	6,3	4.289,0	1,1
		GUZTIRA TOTAL	6.661.621,0	100	6.185.000,0	100	476.621,0	7,7

Administrazio Orokorra
Administración GeneralAZPIKONTZEPTUEN ARABERAKO LABURPENA - SARRERA
RESUMEN POR SUBCONCEPTO - INGRESO

ORGANIKOA / ORGANICA

EKONOMIKOA / ECONOMICA

FUNTZIONALA / FUNCIONAL

MILA / MILES

KAPITULUA CAPITULO	ARTIKULUA ARTICULO	KONTZEPTUA CONCEPTO	AZPIKONTZEP. SUBCONCEPTO		2004	% GUZTIRA % TOTAL	2003	% GUZTIRA % TOTAL	ALDEA DIFERENCIA	%
2				ZEHARKAKO ZERGAK IMPUESTOS INDIRECTOS	7.100,0	0,1	7.100,0	0,1	0,0	0,0
2	9			ZEHARKAKO BESTE ZERGA BATZUK OTROS IMPUESTOS INDIRECTOS	7.100,0	0,1	7.100,0	0,1	0,0	0,0
2	9	1		Bingo jokoaren gaineko zerga Impuesto sobre el juego del Bingo	7.100,0	0,1	7.100,0	0,1	0,0	0,0
2	9	1	00	Bingo jokoaren gaineko zerga Impuesto sobre el juego del Bingo	7.100,0	0,1	7.100,0	0,1	0,0	0,0
3				TASAK, SALNEURRIAK ETA ZUZB. PUBLIKOKO B. BATZUK TASAS, PRECIOS PÚBLICOS Y OTROS IN. DERE- CHO PUBL.	46.968,1	0,7	44.697,5	0,7	2.270,6	5,1
3	1			TASAK TASAS	18.575,6	0,3	17.830,7	0,3	744,9	4,2
3	1	1		EAEk berak araututako tasak: izaera orokorrekoak De normativa propia de la CAE: de carácter general	7.127,7	0,1	6.242,8	0,1	884,9	14,2
3	1	1	01	Langileak hautatzeko deialdietako inskrib. (00.01) (00.01) Inscrip. en convocat. selec. de personal	200,0	0,0	0,0	0,0	200,0	*****
3	1	1	02	Adm.-zerbitzuengatik tasa (00.02) (00.02) Servicios administrativos	4,1	0,0	3,4	0,0	0,8	22,3
3	1	1	03	Obra Publikoen zutzta. eta ikuskapena (00.03) (00.03) Dirección e Inspección de Obras Públicas	6.923,6	0,1	6.239,4	0,1	684,2	11,0
3	1	2		EAEk berak araututako beste tasa batzuk Otras tasas de normativa propia de la CAE	10.176,5	0,2	10.317,5	0,2	-141,0	-1,4
3	1	2	02	EHAren ondasunak eta zerbitzuak (01.01) (01.01) Bienes y servicios del B.O.P.V.	850,0	0,0	900,0	0,0	-50,0	-5,6
3	1	2	05	Aseguru Artekarari Tit. Diplomen luzatze-tasa(11.01) (11.01) Expe. Diploma Mediador de Seguros Titulado	2,0	0,0	2,0	0,0	0,0	0,0
3	1	2	08	Elkart., F. eta P.T. erregistroetako jard. (02.01) (02.01) Actuac. Registros Asociac. Fundac. y P.T	16,1	0,0	15,6	0,0	0,5	3,0
3	1	2	11	Trafikoko zerbitzuak eta jarduerak (03.01) (03.01) Activid. y servicios relativos al tráfico	188,7	0,0	185,0	0,0	3,7	2,0
3	1	2	12	Joko-baimenak (03.02) (03.02) Autorizaciones de juego	350,0	0,0	396,7	0,0	-46,7	-11,8
3	1	2	13	Ikuskizunak (03.03) (03.03) Espectáculos	22,0	0,0	21,0	0,0	1,0	4,6
3	1	2	14	Segurtasun pribatuko zerbitzuak eta jard. (03.04) (03.04) Servicios y actividades seguridad privada	55,0	0,0	60,1	0,0	-5,1	-8,5
3	1	2	21	Ind., energia eta meatzetako zerb. orokor. (04.01) (04.01) Servic. comunes indust., energía y minas	128,9	0,0	128,9	0,0	0,0	0,0
3	1	2	22	Industria-zerbitzuak (04.02) (04.02) Servicios de industria	32,5	0,0	471,5	0,0	-439,0	-93,1
3	1	2	23	Energia eta meatzetako zerbitzuak (04.03) (04.03) Servicios de energía y minas	169,3	0,0	169,3	0,0	0,0	0,0
3	1	2	24	Industria-segurtasuneko zerbitzuak (04.04) (04.04) Servicios de seguridad industrial	349,8	0,0	349,8	0,0	0,0	0,0
3	1	2	25	Arrantz., baso eta nekaz.ind. ant./babesa (04.05) (04.05) Ord. y def. indust. agric., forest. y pec.	30,0	0,0	25,0	0,0	5,0	20,0
3	1	2	26	Pasaiko I. A. I. Paren adm.-zerbitzuak (04.06) (04.06) Servic.administ. I. P. M. P. de Pasajes	105,0	0,0	100,0	0,0	5,0	5,0
3	1	2	27	Nekaz.ko ekoizp. ekolog.en kontrol-zerb. (04.07) (04.07) Servic. control rég.produc. agrar. ecológ.	4,1	0,0	4,0	0,0	0,1	2,5
3	1	2	28	Mahats-ardogin.erregistro-lib.en luzatzeak (04.08) (04.08) Expedic. Libros-Registro sector vitivinic.	1,0	0,0	1,5	0,0	-0,5	-33,3
3	1	2	29	Aisialdiko itsas-arranzako lizentz.luz.-t.(04.09) (04.09) Expedición licencia pesca marítima recrea.	22,0	0,0	26,0	0,0	-4,0	-15,4
3	1	2	41	Titulu-luzatzeak (05.01) (05.01) Expedición de títulos	932,8	0,0	973,0	0,0	-40,2	-4,1
3	1	2	51	Hiletetako Osasun Polizia (06.01) (06.01) Policía Sanitaria Mortuoria	53,0	0,0	44,3	0,0	8,6	19,4

KAPITULUA CAPITULO	ARTIKULUA ARTICULO	KONTEPTUA CONCEPTO	AZPIKONTEP. SUBCONCEPTO		2004	% GUZTIRA % TOTAL	2003	% GUZTIRA % TOTAL	ALDEA DIFERENCIA	%
3	1	2	52	Animalia eta bere gaien osasun-kontr./ikus (06.02) (06.02) Insp.y control sanit.aranim. y sus produc.	233,1	0,0	219,7	0,0	13,4	6,1
3	1	2	53	Osasun-publikoko laborategi-zerbitzuak (06.03) (06.03) Servicios del Laboratorio de Salud Pública	12,5	0,0	16,1	0,0	-3,6	-22,6
3	1	2	54	Farmazia eta farm.-zerbitzuen espedientak (06.04) (06.04) Expedientes establecim. y serv. at.farmac.	49,2	0,0	53,5	0,0	-4,3	-8,1
3	1	2	55	Osasun zentro, zerb. eta etxeen esped.ak (06.05) (06.05) Exped. centros, servic.y establec. Sanit.	53,3	0,0	57,6	0,0	-4,3	-7,4
3	1	2	56	Osasun publizitatearen espedienteak (06.06) (06.06) Expedientes de publicidad sanitaria	4,9	0,0	5,4	0,0	-0,4	-8,2
3	1	2	61	Elkarte eta Kirol Fed. Erregistroaren jard.(07.01) (07.01) Actuac. Registro de A.y F. Deportivas	0,0	0,0	0,2	0,0	-0,2	-100,0
3	1	2	62	"Gazte Txartela" luzatzeagatik tasa (07.02) (07.02) Exped.carné "Gazte txartela/Carné joven"	35,0	0,0	35,0	0,0	0,0	0,0
3	1	2	63	Aterpe-erabiltzaileen txartel luzatzeak (07.03) (07.03) Exped.carnés alberguista con recono.inter.	38,0	0,0	10,0	0,0	28,0	280,0
3	1	2	64	ISTC elkartearen txartel luzatzeak (07.04) (07.04) Exped.tarjetas ventajas internac.asoc.ISTC	24,0	0,0	10,0	0,0	14,0	140,0
3	1	2	71	B.O.Etx.ei buruzko kalif. eta egiaztzag. (08.01) (08.01) Calificaciones y certificaciones en V.P.O.	235,0	0,0	130,0	0,0	105,0	80,8
3	1	2	72	Eraikitze-kalitatea kontrolatzeko lab.zerb.(08.02) (08.02) Servic. Lab. Control Calidad Edificación	54,0	0,0	65,0	0,0	-11,0	-16,9
3	1	2	81	EA Eren titulartasunpeko portuetako zerb.(09.01) (09.01) Ser. en puertos de titularidad de la CAPV	2.788,6	0,0	2.392,6	0,0	396,0	16,6
3	1	2	85	Konts. eta erabiltzaileen errekl.-orriak (10.01) (10.01) Hojas de rec. de los consum. y usuarios	5,0	0,0	4,9	0,0	0,1	1,2
3	1	2	86	Merkatal-gune handietarako baimena (10.02) (10.02) Autorización grandes establecimientos com.	31,7	0,0	31,7	0,0	0,0	0,0
3	1	2	95	Jokoaren gaineko tasaren erreargua Recargo de la tasa sobre el juego	3.300,0	0,0	3.412,0	0,1	-112,0	-3,3
3	1	8		EAEK berak arautzen ez dituen beste tasa batzuk Otras tasas de normativa no propia de la CAE	1.271,4	0,0	1.270,4	0,0	1,0	0,1
3	1	8	01	Ur publikoetara isurtzeko kanona Canon de vertidos en aguas públicas	991,3	0,0	1.076,9	0,0	-85,6	-7,9
3	1	8	02	Jabari hidrauliko publikoaren okupazio-kanona Canon de ocupación de dominio público hidráulico	30,1	0,0	30,1	0,0	0,0	0,0
3	1	8	04	Ikuskatze eta segurtasun nuklearra Inspección y seguridad nuclear	250,0	0,0	163,4	0,0	86,6	53,0
3	2			SALNEURRIAK PRECIOS PÚBLICOS	12.940,8	0,2	16.506,8	0,3	-3.566,0	-21,6
3	2	1		Salneurriak Precios públicos	12.940,8	0,2	16.506,8	0,3	-3.566,0	-21,6
3	2	1	01	Argitalpenen edo ikasmaterialaren salmenta Venta de Publicaciones o de Material didáctico	232,9	0,0	221,1	0,0	11,9	5,4
3	2	1	03	Etxebizitza, garaje, erantsi eta lokalen salmenta Venta de viviendas, garajes, anexos y locales	8.446,3	0,1	12.706,0	0,2	-4.259,8	-33,5
3	2	1	51	Minteg., kongr., jardun. eta ikastaroen matrikula Matrículas de semina., congre., jorna. y cursos	1.770,2	0,0	1.488,1	0,0	282,0	19,0
3	2	1	52	Irakaskuntza-prestakuntza zerbitzuak Servicios de enseñanza y formación	13,0	0,0	20,0	0,0	-7,0	-35,0
3	2	1	53	Hautaketa eta ebaluaketa zerbitzuak Servicios de selección y evaluación	175,4	0,0	193,6	0,0	-18,2	-9,4
3	2	1	55	Ostalaritzako zerbitzuak Servicios de hostelería	205,0	0,0	192,0	0,0	13,0	6,8
3	2	1	60	Auzolandegietako programetarako inskripzioa Inscripción en programas de Campos de Trabajo	26,0	0,0	26,0	0,0	0,0	0,0
3	2	1	71	Higiezinaren alokairua Arrendamiento de inmuebles	1.025,0	0,0	796,0	0,0	229,0	28,8
3	2	1	72	Lurrazal-eskubidea itaundutako sustapenetan Derecho de superficie en promociones concertadas	75,0	0,0	0,0	0,0	75,0	*****
3	2	1	99	Beste salneurri publiko Otros precios públicos	972,0	0,0	864,0	0,0	108,0	12,5
3	8			ITZULERAK REINTEGROS	2.115,7	0,0	2.392,3	0,0	-276,5	-11,6


MILA / MILES

KAPITULUA CAPITULO	ARTIKULUA ARTICULO	KONTEPTUA CONCEPTO	AZPIKONTEP. SUBCONCEPTO		2004	% GUZTIRA % TOTAL	2003	% GUZTIRA % TOTAL	ALDEA DIFERENCIA	%
3	8	0		Itzulerak <i>Reintegros</i>	2.115,7	0,0	2.392,3	0,0	-276,5	-11,6
3	8	0	00	Itzulerak <i>Reintegros</i>	2.115,7	0,0	2.392,3	0,0	-276,5	-11,6
3	9			ZUZB. PUBLIKOPEKO HAINBAT DIRU-SARRERA <i>DIVERSOS INGRESOS EN RÉGIMEN DE DERECHO PÚBLICO</i>	13.336,0	0,2	7.967,7	0,1	5.368,3	67,4
3	9	1		Errekarguak, isunak eta zuzen.publik.sarr.interes <i>Recargos, multas e intereses de ingr. derecho pú.</i>	11.773,2	0,2	6.059,5	0,1	5.713,8	94,3
3	9	1	12	Berandutze-interesak <i>Intereses de demora</i>	19,3	0,0	18,0	0,0	1,3	7,0
3	9	1	13	Bestelako interesak, zuzen.publik.sarrerei dagozk <i>Otros intereses de ingresos de derecho público</i>	5.028,8	0,1	0,0	0,0	5.028,8	*****
3	9	1	51	Isunak eta trafikoko zigorrak <i>Multas y sanciones de tráfico</i>	5.000,0	0,1	4.567,7	0,1	432,3	9,5
3	9	1	59	Beste isun eta zigor batzuk <i>Otras multas y sanciones</i>	1.725,2	0,0	1.473,7	0,0	251,4	17,1
3	9	3		Bestelako diru-sarrerak <i>Otros ingresos</i>	1.408,8	0,0	1.754,5	0,0	-345,8	-19,7
3	9	3	01	Kanonak eta emakidak <i>Cánones y concesiones</i>	1.156,0	0,0	1.449,3	0,0	-293,3	-20,2
3	9	3	99	Bestelako diru-sarrerak <i>Otros ingresos</i>	252,8	0,0	305,2	0,0	-52,4	-17,2
3	9	4		Ohizkanpoko diru-sarrerak <i>Ingresos extraordinarios</i>	154,0	0,0	153,8	0,0	0,2	0,2
3	9	4	01	Gauzatutako abalengatiko diru-sarrerak <i>Ingresos por avales ejecutados</i>	154,0	0,0	153,8	0,0	0,2	0,2
4				GASTU ARRUNTETARAKO TRANSF. ETA DIRULA- GUNTZAK TRANSFERENCIAS Y SUBVEN. PARA GASTOS CORRIENTES	6.054.579,2	90,9	5.645.971,9	91,3	408.607,3	7,2
4	2			EUSKAL ALOR PUBLIKOKO ERAKUNDEETATIK <i>DE ENTIDADES DEL SECTOR PÚBLICO VASCO</i>	5.990.929,0	89,9	5.583.900,1	90,3	407.028,9	7,3
4	2	1		Foru Aldundietatik <i>De Diputaciones Forales</i>	5.990.929,0	89,9	5.583.900,1	90,3	407.028,9	7,3
4	2	1	01	Arabako Foru Aldunditik <i>De la Diputación Foral de Álava</i>	996.291,5	15,0	934.744,9	15,1	61.546,6	6,6
4	2	1	02	Gipuzkoako Foru Aldunditik <i>De la Diputación Foral de Gipuzkoa</i>	1.978.204,7	29,7	1.841.570,3	29,8	136.634,5	7,4
4	2	1	03	Bizkaiko Foru Aldunditik <i>De la Diputación Foral de Bizkaia</i>	3.016.432,7	45,3	2.807.585,0	45,4	208.847,8	7,4
4	3			ESPAINIAKO ALOR PUBLIKOKO ERAKUNDEETATIK <i>DE ENTIDADES DEL SECTOR PÚBLICO ESPAÑOL</i>	1.892,9	0,0	1.835,5	0,0	57,4	3,1
4	3	1		Estatuko Administrazio Zentraletik <i>De la Administración Central del Estado</i>	374,6	0,0	365,5	0,0	9,1	2,5
4	3	1	00	Estatuko Administrazio Zentraletik <i>De la Administración Central del Estado</i>	374,6	0,0	365,5	0,0	9,1	2,5
4	3	9		Espainiako Alor Publikoko besten erak. batzuetatik <i>De otras entidades del Sector Público Español</i>	1.518,3	0,0	1.470,0	0,0	48,3	3,3
4	3	9	00	Espainiako Alor Publikoko besten erak. batzuetatik <i>De otras entidades del Sector Público Español</i>	1.518,3	0,0	1.470,0	0,0	48,3	3,3
4	4			ATZERRITIK <i>DEL EXTERIOR</i>	61.757,0	0,9	60.236,3	1,0	1.520,7	2,5
4	4	1		Atzerriko Alor Publikotik <i>Del Sector Público exterior</i>	61.757,0	0,9	60.236,3	1,0	1.520,7	2,5
4	4	1	01	Europako Batasunetik - EGF <i>De la Unión Europea - FSE</i>	11.413,8	0,2	9.893,1	0,2	1.520,7	15,4
4	4	1	04	Europako Batasunetik - NBBEF Bermea <i>De la Unión Europea - FEOGA Garantía</i>	50.343,2	0,8	50.343,2	0,8	0,0	0,0
4	5			FAMILIA, ENPRESA, BESTE ALOR ETA ERAK. BATZU- ETATIK <i>DE EMPRESAS, FAMILIAS Y OTROS SECTORES Y ENTIDADES</i>	0,3	0,0	0,0	0,0	0,3	*****
4	5	3		Familiengandik <i>De familias</i>	0,3	0,0	0,0	0,0	0,3	*****

KAPITULUA CAPITULO	ARTIKULUA ARTICULO	KONTEPTUA CONCEPTO	AZPIKONTEP. SUBCONCEPTO		2004	% GUZTIRA % TOTAL	2003	% GUZTIRA % TOTAL	ALDEA DIFERENCIA	%
4	5	3	00	Familiengandik <i>De familias</i>	0,3	0,0	0,0	0,0	0,3	*****
5				ONDARE-SARRERAK INGRESOS PATRIMONIALES	93.898,5	1,4	43.679,6	0,7	50.218,9	115,0
5	1			EAEREN FINANTZA-INBERTSIOEN DIRU-SARRERAK <i>INGRESOS DE INVER. FINANCIERAS EN ADMÓN.PÚBLI. CAE</i>	65.000,0	1,0	242,2	0,0	64.757,8	*****
5	1	1		Kapital-partaidetzen diru-sarrerak <i>Ingresos de participaciones en capital</i>	65.000,0	1,0	0,0	0,0	65.000,0	*****
5	1	1	21	Z.P.E. Petako kapital-partaidetzen diru-sarrerak <i>Ingresos participaciones capital de E.P.D.P</i>	65.000,0	1,0	0,0	0,0	65.000,0	*****
5	1	2		Finantza-inbertsioen interesak <i>Intereses de inversiones financieras</i>	0,0	0,0	242,2	0,0	-242,2	-100,0
5	1	2	71	Z.P.E.Pen epe laburreko finantza-inbertsioen int. <i>Intereses c/p de inversiones financieras E.P.D.P</i>	0,0	0,0	242,2	0,0	-242,2	-100,0
5	2			BESTE ERAK. BATZUETAKO F.-INBERTSIOEN DIRU- SARR. <i>INGRESOS DE INVER. FINANCIERAS EN OTRAS ENTIDADES</i>	263,0	0,0	560,0	0,0	-297,0	-53,0
5	2	1		Kapital-partaidetzen diru-sarrerak <i>Ingresos de participaciones en capital</i>	63,0	0,0	60,0	0,0	3,0	5,0
5	2	1	02	Kobratu beharreko dibidendua <i>Dividendo a cobrar</i>	63,0	0,0	60,0	0,0	3,0	5,0
5	2	3		Kreditu-interesak <i>Intereses de créditos</i>	200,0	0,0	500,0	0,0	-300,0	-60,0
5	2	3	51	E.A.Paren kredituen epe laburreko interesak <i>Intereses c/p plazo créditos al Sector PV.</i>	200,0	0,0	500,0	0,0	-300,0	-60,0
5	3			HAINBAT DIRU-SARRERA FINANTZARIO <i>DIVERSOS INGRESOS FINANCIEROS</i>	25.610,8	0,4	39.662,4	0,6	-14.051,7	-35,4
5	3	3		Banku-kontuen interesak <i>Intereses de cuentas corrientes bancarias</i>	25.610,8	0,4	39.662,4	0,6	-14.051,7	-35,4
5	3	3	00	Banku-kontuen interesak <i>Intereses de cuentas corrientes bancarias</i>	25.610,8	0,4	39.662,4	0,6	-14.051,7	-35,4
5	4			IBILGETUAREN SARR. ETA BESTELAKO SARR. FINANTZ. <i>INGRESOS DEL INMOVILIZADO Y OTROS INGRE- SOS FINAN.</i>	3.024,7	0,0	3.215,0	0,1	-190,3	-5,9
5	4	1		Alokatzeko eta antzeko eragiketengatik sarrerak <i>Ingresos por arrendamientos y operaciones simil.</i>	1.120,0	0,0	1.415,5	0,0	-295,5	-20,9
5	4	1	00	Alokatzeko eta antzeko eragiketengatik sarrerak <i>Ingresos por arrendamientos y operaciones simil.</i>	1.120,0	0,0	1.415,5	0,0	-295,5	-20,9
5	4	3		Zerbitzu ezberdinengatik diru-sarrerak <i>Ingresos por servicios diversos</i>	1.165,5	0,0	1.064,0	0,0	101,5	9,5
5	4	3	00	Zerbitzu ezberdinengatik diru-sarrerak <i>Ingresos por servicios diversos</i>	1.165,5	0,0	1.064,0	0,0	101,5	9,5
5	4	4		Bestelako diru-sarrerak <i>Otros ingresos</i>	49,9	0,0	55,2	0,0	-5,3	-9,7
5	4	4	00	Bestelako diru-sarrerak <i>Otros ingresos</i>	49,9	0,0	55,2	0,0	-5,3	-9,7
5	4	7		Ohizkanpoko diru-sarrerak <i>Ingresos extraordinarios</i>	689,3	0,0	680,3	0,0	9,0	1,3
5	4	7	01	Ezbeharrengatik jasotako kalte-ordainak <i>Indemnizaciones recibidas por siniestros</i>	680,3	0,0	680,3	0,0	0,0	0,0
5	4	7	99	Ohizkanpoko beste diru-sarrera batzuk <i>Otros ingresos extraordinarios</i>	9,0	0,0	0,0	0,0	9,0	*****
6				INBERTSIO ERREALEN BESTERENTZEAK ENAJENACIÓN DE INVERSIONES REALES	4.900,0	0,1	651,0	0,0	4.249,0	652,7
6	1			INBERTSIO MATERIALEN BESTERENTZEAK ENAJENACIÓN DE INVERSIONES MATERIALES	4.900,0	0,1	651,0	0,0	4.249,0	652,7
6	1	1		Lurrak eta ondasun naturalak <i>Terrenos y bienes naturales</i>	400,0	0,0	50,0	0,0	350,0	700,0
6	1	1	01	Lurrak eta ondasun naturalak <i>Terrenos y bienes naturales</i>	400,0	0,0	50,0	0,0	350,0	700,0
6	1	2		Eraikuntzak <i>Construcciones</i>	4.500,0	0,1	601,0	0,0	3.899,0	648,7

KAPITULUA CAPITULO	ARTIKULUA ARTICULO	KONTEPTUA CONCEPTO	AZPIKONTEP. SUBCONCEPTO		2004	% GUZTIRA % TOTAL	2003	% GUZTIRA % TOTAL	ALDEA DIFERENCIA	%
6	1	2	01	Eraikuntzak <i>Construcciones</i>	4.500,0	0,1	601,0	0,0	3.899,0	648,7
7				KAPITAL ERAGIKETETARAKO TRANSF. ETA DIRU- LAGUNTZAK TRANSFERENCIAS Y SUBV. PARA OPERACIONES DE CAPITAL	51.868,8	0,8	44.972,6	0,7	6.896,2	15,3
7	2			EUSKAL ALOR PUBLIKOKO ERAKUNDEETATIK <i>DE ENTIDADES DEL SECTOR PÚBLICO VASCO</i>	6.010,1	0,1	12.598,8	0,2	-6.588,7	-52,3
7	2	1		Foru Aldundietatik <i>De Diputaciones Forales</i>	6.010,1	0,1	12.598,8	0,2	-6.588,7	-52,3
7	2	1	01	Arabako Foru Aldunditik <i>De la Diputación Foral de Álava</i>	999,5	0,0	1.865,5	0,0	-866,1	-46,4
7	2	1	02	Gipuzkoako Foru Aldunditik <i>De la Diputación Foral de Gipuzkoa</i>	1.984,5	0,0	5.154,9	0,1	-3.170,4	-61,5
7	2	1	03	Bizkaiko Foru Aldunditik <i>De la Diputación Foral de Bizkaia</i>	3.026,1	0,0	5.578,3	0,1	-2.552,2	-45,8
7	4			ATZERRITIK <i>DEL EXTERIOR</i>	45.858,6	0,7	32.373,8	0,5	13.484,8	41,7
7	4	1		Atzerriko Alor Publikotik <i>Del Sector Público exterior</i>	45.858,6	0,7	32.373,8	0,5	13.484,8	41,7
7	4	1	02	Europako Batasunetik - EGEF <i>De la Unión Europea - FEDER</i>	44.863,7	0,7	31.387,6	0,5	13.476,1	42,9
7	4	1	03	Europako Batasunetik - NBBEF Bideratzea <i>De la Unión Europea - FEOGA Orientación</i>	994,9	0,0	986,2	0,0	8,7	0,9
8				FINANTZA-AKTIBOEN GUTXITZEA DISMINUCIÓN DE ACTIVOS FINANCIEROS	8.017,5	0,1	7.927,4	0,1	90,1	1,1
8	2			BESTE ERAKUNDE BATZUETAKO FINANTZA- INBERTSIOAK <i>INVERSIONES FINANCIERAS EN OTRAS ENTIDADES</i>	8.017,5	0,1	7.927,4	0,1	90,1	1,1
8	2	3		Kredituak <i>Créditos</i>	95,0	0,0	85,2	0,0	9,8	11,5
8	2	3	55	E.A.Pko Toki-erakundeei, epe laburrera <i>A c/plazo a Entidades Locales del SPV</i>	30,0	0,0	25,1	0,0	4,9	19,4
8	2	3	85	Familei, epe laburrera <i>A c/plazo a familias</i>	65,0	0,0	60,1	0,0	4,9	8,2
8	2	4		Langileei emandako kredituak <i>Créditos al personal</i>	7.922,5	0,1	7.842,2	0,1	80,3	1,0
8	2	4	51	Langileei emandako epe laburreko kredituak <i>Créditos a corto plazo al personal</i>	7.922,5	0,1	7.842,2	0,1	80,3	1,0
9				FINANTZA-PASIBOEN GEHIKUNTZA AUMENTO DE PASIVOS FINANCIEROS	394.289,0	5,9	390.000,0	6,3	4.289,0	1,1
9	1			JASAPENAK ETA ANTZEKO BESTE JAULKIPEN BAT- ZUK <i>EMPRÉSTITOS Y OTRAS EMISIONES ANÁLOGAS</i>	394.289,0	5,9	390.000,0	6,3	4.289,0	1,1
9	1	1		Obligazioak eta bonoak <i>Obligaciones y bonos</i>	394.289,0	5,9	390.000,0	6,3	4.289,0	1,1
9	1	1	01	E. luzeko Barne Zor Publikoa, oblig. eta bonoak <i>Deuda Pública interior a l/plazo, obliga. y bonos</i>	394.289,0	5,9	390.000,0	6,3	4.289,0	1,1
				GUZTIRA TOTAL	6.661.621,0	100	6.185.000,0	100	476.621,0	7,7

2004



Sailkapen Organikoa
Clasificación Orgánica

Administrazio Orokorra
Administración GeneralSEKZIOEN ARABERAKO LABURPENA - SARRERA
RESUMEN POR SECCIÓN - INGRESO

ORGANIKOA / ORGANICA


EKONOMIKOA / ECONOMICA

FUNTZIONALA / FUNCIONAL

MILA / MILES

SEKZIOA SECCION		2004	% GUZTIRA % TOTAL	2003	% GUZTIRA % TOTAL	ALDEA DIFERENCIA	%
01	Lehendakaritza <i>Presidencia</i>	69,7	0,0	46,5	0,0	23,3	50,1
02	Lehendakariordetza <i>Vicepresidencia</i>	890,0	0,0	932,2	0,0	-42,2	-4,5
03	Ogasun eta Herri Administrazioa <i>Hacienda y Administración Pública</i>	48.422,3	0,7	58.919,1	1,0	-10.496,8	-17,8
04	Hezkuntza, Unibertsitatea eta Ikerketa <i>Educación, Universidades e Investigación</i>	4.606,2	0,1	4.581,7	0,1	24,5	0,5
05	Herrizaingoa <i>Interior</i>	10.409,6	0,2	9.779,2	0,2	630,5	6,4
06	Industri, Merkataritza eta Turismoa <i>Industria, Comercio y Turismo</i>	67.652,7	1,0	3.843,6	0,1	63.809,1	*****
07	Etxebizitza eta Gizarte Gaiak <i>Vivienda y Asuntos Sociales</i>	17.384,0	0,3	15.932,6	0,3	1.451,5	9,1
08	Justizia, Lan eta Gizarte Segurantzza <i>Justicia, Empleo y Seguridad Social</i>	1.554,5	0,0	1.225,2	0,0	329,2	26,9
09	Osasuna <i>Sanidad</i>	625,3	0,0	586,0	0,0	39,3	6,7
10	Kultura <i>Cultura</i>	242,8	0,0	200,2	0,0	42,6	21,3
11	Lurralde Antolamendu eta Ingurumena <i>Ordenación del Territorio y Medio Ambiente</i>	3.324,6	0,0	3.391,9	0,1	-67,4	-2,0
12	Garraio eta Herri Lanak <i>Transportes y Obras Públicas</i>	6.514,7	0,1	5.379,4	0,1	1.135,3	21,1
13	Nekazaritza eta Arrantza <i>Agricultura y Pesca</i>	544,1	0,0	540,5	0,0	3,6	0,7
90	Zor Publikoa <i>Deuda Pública</i>	394.289,0	5,9	390.000,0	6,3	4.289,0	1,1
95	Erakundeen Baliabideak eta Konpromisoak <i>Recursos y Compromisos Institucionales</i>	6.104.929,4	91,6	5.689.474,5	92,0	415.454,9	7,3
99	Hainbat Sail <i>Diversos Departamentos</i>	162,0	0,0	167,4	0,0	-5,4	-3,2
	GUZTIRA TOTAL	6.661.621,0	100	6.185.000,0	100	476.621,0	7,7

2004



Sailkapen Ekonomiko-Organikoa
Clasificación Económica-Orgánica

Administrazio Orokorra
Administración GeneralKAPITULU/SEKZIOEN ARABERAKO LABURP. - SARRERA
RESUMEN POR CAPÍTULO; SECCIÓN - INGRESO

ORGANIKOA / ORGANICA

EKONOMIKOA / ECONOMICA


FUNTZIONALA / FUNCIONAL

MILA / MILES

KAPITULUA CAPÍTULO	SEKZIOA SECCIÓN		2004	% GUZTIRA % TOTAL	2003	% GUZTIRA % TOTAL	ALDEA DIFERENCIA	%
2		ZEHARKAKO ZERGAK IMPUESTOS INDIRECTOS	7.100,0	0,1	7.100,0	0,1	0,0	0,0
2	03	Ogasun eta Herri Administrazioa <i>Hacienda y Administración Pública</i>	7.100,0	0,1	7.100,0	0,1	0,0	0,0
3		TASAK, SALNEURRIAK ETA ZUZB. PUBLIKOKO B. BATZUK TASAS, PRECIOS PÚBLICOS Y OTROS IN. DERECHO PÚBL.	46.968,1	0,7	44.697,5	0,7	2.270,6	5,1
3	01	Lehendakaritza <i>Presidencia</i>	1,7	0,0	2,0	0,0	-0,2	-11,7
3	02	Lehendakariordetza <i>Vicepresidencia</i>	886,0	0,0	921,3	0,0	-35,3	-3,8
3	03	Ogasun eta Herri Administrazioa <i>Hacienda y Administración Pública</i>	4.012,5	0,1	4.005,3	0,1	7,2	0,2
3	04	Hezkuntza, Unibertsitatea eta Ikerketa <i>Educación, Universidades e Investigación</i>	4.486,8	0,1	4.414,7	0,1	72,2	1,6
3	05	Herrizaingoa <i>Interior</i>	7.056,8	0,1	6.677,3	0,1	379,5	5,7
3	06	Industri, Merkataritza eta Turismoa <i>Industria, Comercio y Turismo</i>	2.428,6	0,0	3.074,1	0,0	-645,5	-21,0
3	07	Etxebizitza eta Gizarte Gaiak <i>Vivienda y Asuntos Sociales</i>	16.849,5	0,3	15.787,3	0,3	1.062,1	6,7
3	08	Justizia, Lan eta Gizarte Segurantza <i>Justicia, Empleo y Seguridad Social</i>	1.542,1	0,0	1.213,3	0,0	328,8	27,1
3	09	Osasuna <i>Sanidad</i>	588,5	0,0	541,4	0,0	47,0	8,7
3	10	Kultura <i>Cultura</i>	237,8	0,0	194,2	0,0	43,6	22,5
3	11	Lurralde Antolamendu eta Ingurumena <i>Ordenación del Territorio y Medio Ambiente</i>	1.784,7	0,0	1.900,3	0,0	-115,6	-6,1
3	12	Garraio eta Herri Lanak <i>Transportes y Obras Públicas</i>	6.390,9	0,1	5.262,3	0,1	1.128,6	21,4
3	13	Nekazaritza eta Arrantza <i>Agricultura y Pesca</i>	540,1	0,0	536,5	0,0	3,6	0,7
3	99	Hainbat Sail <i>Diversos Departamentos</i>	162,0	0,0	167,4	0,0	-5,4	-3,2
4		GASTU ARRUNTETARAKO TRANSF. ETA DIRULAGUNTZAK TRANSFERENCIAS Y SUBVEN. PARA GASTOS CORRIENTES	6.054.579,2	90,9	5.645.971,9	91,3	408.607,3	7,2
4	07	Etxebizitza eta Gizarte Gaiak <i>Vivienda y Asuntos Sociales</i>	0,3	0,0	0,0	0,0	0,3	*****
4	11	Lurralde Antolamendu eta Ingurumena <i>Ordenación del Territorio y Medio Ambiente</i>	1.518,3	0,0	1.470,0	0,0	48,3	3,3
4	95	Erakundeen Baliabideak eta Konpromisoak <i>Recursos y Compromisos Institucionales</i>	6.053.060,6	90,9	5.644.501,9	91,3	408.558,8	7,2
5		ONDARE-SARRERAK INGRESOS PATRIMONIALES	93.898,5	1,4	43.679,6	0,7	50.218,9	115,0
5	01	Lehendakaritza <i>Presidencia</i>	68,0	0,0	44,5	0,0	23,5	52,8
5	02	Lehendakariordetza <i>Vicepresidencia</i>	4,0	0,0	10,9	0,0	-6,9	-63,3
5	03	Ogasun eta Herri Administrazioa <i>Hacienda y Administración Pública</i>	27.959,8	0,4	42.212,8	0,7	-14.253,0	-33,8
5	04	Hezkuntza, Unibertsitatea eta Ikerketa <i>Educación, Universidades e Investigación</i>	119,4	0,0	167,1	0,0	-47,7	-28,5
5	05	Herrizaingoa <i>Interior</i>	280,3	0,0	259,6	0,0	20,7	8,0
5	06	Industri, Merkataritza eta Turismoa <i>Industria, Comercio y Turismo</i>	65.224,1	1,0	769,5	0,0	64.454,6	*****
5	07	Etxebizitza eta Gizarte Gaiak <i>Vivienda y Asuntos Sociales</i>	39,3	0,0	10,0	0,0	29,3	292,5
5	08	Justizia, Lan eta Gizarte Segurantza <i>Justicia, Empleo y Seguridad Social</i>	12,4	0,0	11,9	0,0	0,5	4,1

KAPITULUA CAPITULO	SEKZIOA SECCION		2004	% GUZTIRA % TOTAL	2003	% GUZTIRA % TOTAL	ALDEA DIFERENCIA	%
5	09	Osasuna <i>Sanidad</i>	36,9	0,0	44,6	0,0	-7,7	-17,3
5	10	Kultura <i>Cultura</i>	5,0	0,0	6,0	0,0	-1,0	-16,7
5	11	Lurralde Antolamendu eta Ingurumena <i>Ordenacion del Territorio y Medio Ambiente</i>	21,6	0,0	21,6	0,0	0,0	0,0
5	12	Garraio eta Herri Lanak <i>Transportes y Obras Públicas</i>	123,8	0,0	117,0	0,0	6,7	5,7
5	13	Nekazaritza eta Arrantza <i>Agricultura y Pesca</i>	4,0	0,0	4,0	0,0	0,0	0,0
6		INBERTSIO ERREALEN BESTERENTZEAK ENAJENACIÓN DE INVERSIONES REALES	4.900,0	0,1	651,0	0,0	4.249,0	652,7
6	03	Ogasun eta Herri Administrazioa <i>Hacienda y Administración Pública</i>	4.500,0	0,1	601,0	0,0	3.899,0	648,7
6	07	Etxebizitza eta Gizarte Gaiak <i>Vivienda y Asuntos Sociales</i>	400,0	0,0	50,0	0,0	350,0	700,0
7		KAPITAL ERAGIKETETARAKO TRANSF. ETA DIRULAGUNTZAK TRANSFERENCIAS Y SUBV. PARA OPERACIONES DE CAPITAL	51.868,8	0,8	44.972,6	0,7	6.896,2	15,3
7	95	Erakundeen Baliabideak eta Konpromisoak <i>Recursos y Compromisos Institucionales</i>	51.868,8	0,8	44.972,6	0,7	6.896,2	15,3
8		FINANTZA-AKTIBOEN GUTXITzea DISMINUCIÓN DE ACTIVOS FINANCIEROS	8.017,5	0,1	7.927,4	0,1	90,1	1,1
8	03	Ogasun eta Herri Administrazioa <i>Hacienda y Administración Pública</i>	4.850,0	0,1	5.000,0	0,1	-150,0	-3,0
8	05	Herrizaingoa <i>Interior</i>	3.072,5	0,0	2.842,2	0,0	230,3	8,1
8	07	Etxebizitza eta Gizarte Gaiak <i>Vivienda y Asuntos Sociales</i>	95,0	0,0	85,2	0,0	9,8	11,5
9		FINANTZA-PASIBOEN GEHIKUNTZA AUMENTO DE PASIVOS FINANCIEROS	394.289,0	5,9	390.000,0	6,3	4.289,0	1,1
9	90	Zor Publikoa <i>Deuda Pública</i>	394.289,0	5,9	390.000,0	6,3	4.289,0	1,1
		GUZTIRA TOTAL	6.661.621,0	100	6.185.000,0	100	476.621,0	7,7

2004



Sailkapen Organiko-Ekonomikoa
Clasificación Orgánica-Económica

Administrazio Orokorra
Administración GeneralSEK. ETA KAPITULUEN ARABERAKO LABURP. - SARRERA
RESUMEN POR SECCIÓN Y CAPÍTULO - INGRESO

ORGANIKOA / ORGANICA

EKONOMIKOA / ECONOMICA

FUNTZIONALA / FUNCIONAL

MILA / MILES

SEKZIOA SECCION		GUZTIRA TOTAL	KAPITULUAK CAPITULOS							
			2 Zeharkako zergak Impuestos indirectos	3 Tasak eta salneur. Tasas, prec públ.	4 Transf. arruntak Transfe. corrientes	5 Ondare sarrerak Ingresos patrimon.	6 Inb. err. besterentz Enaj.inver reales	7 Kapital transf. Transfe. capital	8 F-aktibo gutxitzea Dism.acti. financie.	9 F-pasibo gehitzea Aumento de Pasi.Fin.
01	Lehendakaritza Presidencia	70		2		68				
02	Lehendakariordetza Vicepresidencia	890		886		4				
03	Ogasun eta H.A. Hacienda y A.P.	48.422	7.100	4.013		27.960	4.500		4.850	
04	Hezkuntza, U.I. Educación, U.I.	4.606		4.487		119				
05	Herrizaingoa Interior	10.410		7.057		280			3.073	
06	Indus., Merk.T Industria, C.T.	67.653		2.429		65.224				
07	Etxe. eta G. G. Vivi. y A. S.	17.384		16.849		39	400		95	
08	Justizia, Lan.GS Just. Emp. S.S.	1.554		1.542		12				
09	Osasuna Sanidad	625		588		37				
10	Kultura Cultura	243		238		5				
11	L.A.Inguru. O.T. y M.A.	3.325		1.785	1.518	22				
12	Garraio eta Herri Lanak Transportes O.P.	6.515		6.391		124				
13	Nekazaritza eta Arrantza Agricultura y Pesca	544		540		4				
90	Zor Publikoa Deuda Pública	394.289								394.289
95	Erak.Baliab./K. Rec.Com.Instít.	6.104.929			6.053.061			51.869		
99	Hainbat Sail Diversos Departamentos	162		162						
	GUZTIRA TOTAL	6.661.621	7.100	46.968	6.054.579	93.898	4.900	51.869	8.018	394.289

Administrazio Orokorra
Administración GeneralSEKZIO/KAPITULUEN ARABERAKO LABURP. - SARRERA
RESUMEN POR SECCIÓN; CAPÍTULO - INGRESO

ORGANIKOA / ORGANICA

EKONOMIKOA / ECONOMICA

FUNTZIONALA / FUNCIONAL

MILA / MILES

SEKZIOA SECCIÓN	KAPITULUA CAPÍTULO		2004	% GUZTIRA % TOTAL	2003	% GUZTIRA % TOTAL	ALDEA DIFERENCIA	%
01		LEHENDAKARITZA PRESIDENCIA	69,7	0,0	46,5	0,0	23,3	50,1
01	3	Tasak, salneurriak eta zuzb. publikoko b. batzuk <i>Tasas, precios públicos y otros in. derecho públ.</i>	1,7	0,0	2,0	0,0	-0,2	-11,7
01	5	Ondare-sarrerak <i>Ingresos patrimoniales</i>	68,0	0,0	44,5	0,0	23,5	52,8
02		LEHENDAKARIORETZA VICEPRESIDENCIA	890,0	0,0	932,2	0,0	-42,2	-4,5
02	3	Tasak, salneurriak eta zuzb. publikoko b. batzuk <i>Tasas, precios públicos y otros in. derecho públ.</i>	886,0	0,0	921,3	0,0	-35,3	-3,8
02	5	Ondare-sarrerak <i>Ingresos patrimoniales</i>	4,0	0,0	10,9	0,0	-6,9	-63,3
03		OGASUN ETA HERRI ADMINISTRAZIOA HACIENDA Y ADMINISTRACIÓN PÚBLICA	48.422,3	0,7	58.919,1	1,0	-10.496,8	-17,8
03	2	Zeharkako zergak <i>Impuestos indirectos</i>	7.100,0	0,1	7.100,0	0,1	0,0	0,0
03	3	Tasak, salneurriak eta zuzb. publikoko b. batzuk <i>Tasas, precios públicos y otros in. derecho públ.</i>	4.012,5	0,1	4.005,3	0,1	7,2	0,2
03	5	Ondare-sarrerak <i>Ingresos patrimoniales</i>	27.959,8	0,4	42.212,8	0,7	-14.253,0	-33,8
03	6	Inbertsio errealeen besterentzeak <i>Enajenación de inversiones reales</i>	4.500,0	0,1	601,0	0,0	3.899,0	648,7
03	8	Finantza-aktiboen gutxitzea <i>Disminución de activos financieros</i>	4.850,0	0,1	5.000,0	0,1	-150,0	-3,0
04		HEZKUNTZA, UNIBERTSITATEA ETA IKERKETA EDUCACIÓN, UNIVERSIDADES E INVESTIGACIÓN	4.606,2	0,1	4.581,7	0,1	24,5	0,5
04	3	Tasak, salneurriak eta zuzb. publikoko b. batzuk <i>Tasas, precios públicos y otros in. derecho públ.</i>	4.486,8	0,1	4.414,7	0,1	72,2	1,6
04	5	Ondare-sarrerak <i>Ingresos patrimoniales</i>	119,4	0,0	167,1	0,0	-47,7	-28,5
05		HERRIZAINGOA INTERIOR	10.409,6	0,2	9.779,2	0,2	630,5	6,4
05	3	Tasak, salneurriak eta zuzb. publikoko b. batzuk <i>Tasas, precios públicos y otros in. derecho públ.</i>	7.056,8	0,1	6.677,3	0,1	379,5	5,7
05	5	Ondare-sarrerak <i>Ingresos patrimoniales</i>	280,3	0,0	259,6	0,0	20,7	8,0
05	8	Finantza-aktiboen gutxitzea <i>Disminución de activos financieros</i>	3.072,5	0,0	2.842,2	0,0	230,3	8,1
06		INDUSTRI, MERKATARITZA ETA TURISMOA INDUSTRIA, COMERCIO Y TURISMO	67.652,7	1,0	3.843,6	0,1	63.809,1	*****
06	3	Tasak, salneurriak eta zuzb. publikoko b. batzuk <i>Tasas, precios públicos y otros in. derecho públ.</i>	2.428,6	0,0	3.074,1	0,0	-645,5	-21,0
06	5	Ondare-sarrerak <i>Ingresos patrimoniales</i>	65.224,1	1,0	769,5	0,0	64.454,6	*****
07		ETXEBIZITZA ETA GIZARTE GAIK VIVIENDA Y ASUNTOS SOCIALES	17.384,0	0,3	15.932,6	0,3	1.451,5	9,1
07	3	Tasak, salneurriak eta zuzb. publikoko b. batzuk <i>Tasas, precios públicos y otros in. derecho públ.</i>	16.849,5	0,3	15.787,3	0,3	1.062,1	6,7
07	4	Gastu arruntetarako transf. eta dirulaguntzak <i>Transferencias y subven. para gastos corrientes</i>	0,3	0,0	0,0	0,0	0,3	*****
07	5	Ondare-sarrerak <i>Ingresos patrimoniales</i>	39,3	0,0	10,0	0,0	29,3	292,5
07	6	Inbertsio errealeen besterentzeak <i>Enajenación de inversiones reales</i>	400,0	0,0	50,0	0,0	350,0	700,0
07	8	Finantza-aktiboen gutxitzea <i>Disminución de activos financieros</i>	95,0	0,0	85,2	0,0	9,8	11,5
08		JUSTIZIA, LAN ETA GIZARTE SEGURANTZA JUSTICIA, EMPLEO Y SEGURIDAD SOCIAL	1.554,5	0,0	1.225,2	0,0	329,2	26,9
08	3	Tasak, salneurriak eta zuzb. publikoko b. batzuk <i>Tasas, precios públicos y otros in. derecho públ.</i>	1.542,1	0,0	1.213,3	0,0	328,8	27,1

SEKZIOA SECCION	KAPITULUA CAPITULO		2004	% GUZTIRA % TOTAL	2003	% GUZTIRA % TOTAL	ALDEA DIFERENCIA	%
08	5	Ondare-sarrerak <i>Ingresos patrimoniales</i>	12,4	0,0	11,9	0,0	0,5	4,1
09		OSASUNA SANIDAD	625,3	0,0	586,0	0,0	39,3	6,7
09	3	Tasak, salneurriak eta zuzb. publikoko b. batzuk <i>Tasas, precios públicos y otros in. derecho públ.</i>	588,5	0,0	541,4	0,0	47,0	8,7
09	5	Ondare-sarrerak <i>Ingresos patrimoniales</i>	36,9	0,0	44,6	0,0	-7,7	-17,3
10		KULTURA CULTURA	242,8	0,0	200,2	0,0	42,6	21,3
10	3	Tasak, salneurriak eta zuzb. publikoko b. batzuk <i>Tasas, precios públicos y otros in. derecho públ.</i>	237,8	0,0	194,2	0,0	43,6	22,5
10	5	Ondare-sarrerak <i>Ingresos patrimoniales</i>	5,0	0,0	6,0	0,0	-1,0	-16,7
11		LURRALDE ANTOLAMENDU ETA INGURUMENA ORDENACION DEL TERRITORIO Y MEDIO AMBIENTE	3.324,6	0,0	3.391,9	0,1	-67,4	-2,0
11	3	Tasak, salneurriak eta zuzb. publikoko b. batzuk <i>Tasas, precios públicos y otros in. derecho públ.</i>	1.784,7	0,0	1.900,3	0,0	-115,6	-6,1
11	4	Gastu arruntetarako transf. eta dirulaguntzak <i>Transferencias y subven. para gastos corrientes</i>	1.518,3	0,0	1.470,0	0,0	48,3	3,3
11	5	Ondare-sarrerak <i>Ingresos patrimoniales</i>	21,6	0,0	21,6	0,0	0,0	0,0
12		GARRAIO ETA HERRI LANAK TRANSPORTES Y OBRAS PÚBLICAS	6.514,7	0,1	5.379,4	0,1	1.135,3	21,1
12	3	Tasak, salneurriak eta zuzb. publikoko b. batzuk <i>Tasas, precios públicos y otros in. derecho públ.</i>	6.390,9	0,1	5.262,3	0,1	1.128,6	21,4
12	5	Ondare-sarrerak <i>Ingresos patrimoniales</i>	123,8	0,0	117,0	0,0	6,7	5,7
13		NEKAZARITZA ETA ARRANTZA AGRICULTURA Y PESCA	544,1	0,0	540,5	0,0	3,6	0,7
13	3	Tasak, salneurriak eta zuzb. publikoko b. batzuk <i>Tasas, precios públicos y otros in. derecho públ.</i>	540,1	0,0	536,5	0,0	3,6	0,7
13	5	Ondare-sarrerak <i>Ingresos patrimoniales</i>	4,0	0,0	4,0	0,0	0,0	0,0
90		ZOR PUBLIKOA DEUDA PÚBLICA	394.289,0	5,9	390.000,0	6,3	4.289,0	1,1
90	9	Finantza-pasiboen gehikuntza <i>Aumento de Pasivos Financieros</i>	394.289,0	5,9	390.000,0	6,3	4.289,0	1,1
95		ERAKUNDEEN BALIABIDEAK ETA KONPROMISOAK RECURSOS Y COMPROMISOS INSTITUCIONALES	6.104.929,4	91,6	5.689.474,5	92,0	415.454,9	7,3
95	4	Gastu arruntetarako transf. eta dirulaguntzak <i>Transferencias y subven. para gastos corrientes</i>	6.053.060,6	90,9	5.644.501,9	91,3	408.558,8	7,2
95	7	Kapital eragiketarako transf. eta dirulaguntzak <i>Transferencias y subv. para operaciones de capital</i>	51.868,8	0,8	44.972,6	0,7	6.896,2	15,3
99		HAINBAT SAIL DIVERSOS DEPARTAMENTOS	162,0	0,0	167,4	0,0	-5,4	-3,2
99	3	Tasak, salneurriak eta zuzb. publikoko b. batzuk <i>Tasas, precios públicos y otros in. derecho públ.</i>	162,0	0,0	167,4	0,0	-5,4	-3,2
		GUZTIRA TOTAL	6.661.621,0	100	6.185.000,0	100	476.621,0	7,7

Administrazio Orokorra
Administración GeneralSEK./AZPIKONTZEPTUEN ARABERAKO LABURP. - SARRERA
RESUMEN POR SECCIÓN; SUBCONCEPTO - INGRESO

ORGANIKOA / ORGANICA

EKONOMIKOA / ECONOMICA

FUNTZIONALA / FUNCIONAL

MILA / MILES

SEKZIOA SECCION	AZPIKONTZEPTU SUBCONCEPTO	2004	% GUZTIRA % TOTAL	2003	% GUZTIRA % TOTAL	ALDEA DIFERENCIA	%
01	LEHENDAKARITZA PRESIDENCIA	69,7	0,0	46,5	0,0	23,3	50,1
01	3 Tasak, salneurriak eta zuzb. publikoko b. batzuk <i>Tasas, precios públicos y otros in. derecho públ.</i>	1,7	0,0	2,0	0,0	-0,2	-11,7
01	32 Salneurriak <i>Precios públicos</i>	0,7	0,0	0,8	0,0	0,0	-3,9
01	321 Salneurriak <i>Precios públicos</i>	0,7	0,0	0,8	0,0	0,0	-3,9
01	32101 Argitalpenen edo Ikasmaterialaren salmenta <i>Venta de Publicaciones o de Material didáctico</i>	0,7	0,0	0,8	0,0	0,0	-3,9
01	38 Itzulerak <i>Reintegros</i>	1,0	0,0	0,0	0,0	1,0	*****
01	380 Itzulerak <i>Reintegros</i>	1,0	0,0	0,0	0,0	1,0	*****
01	38000 Itzulerak <i>Reintegros</i>	1,0	0,0	0,0	0,0	1,0	*****
01	39 Zuzb. publikoeko hainbat diru-sarrera <i>Diversos ingresos en régimen de derecho público</i>	0,0	0,0	1,2	0,0	-1,2	-100,0
01	393 Bestelako diru-sarrerak <i>Otros ingresos</i>	0,0	0,0	1,2	0,0	-1,2	-100,0
01	39399 Bestelako diru-sarrerak <i>Otros ingresos</i>	0,0	0,0	1,2	0,0	-1,2	-100,0
01	5 Ondare-sarrerak <i>Ingresos patrimoniales</i>	68,0	0,0	44,5	0,0	23,5	52,8
01	53 Hainbat diru-sarrera finantzario <i>Diversos ingresos financieros</i>	3,0	0,0	5,0	0,0	-2,0	-40,0
01	533 Banku-kontuen interesak <i>Intereses de cuentas corrientes bancarias</i>	3,0	0,0	5,0	0,0	-2,0	-40,0
01	53300 Banku-kontuen interesak <i>Intereses de cuentas corrientes bancarias</i>	3,0	0,0	5,0	0,0	-2,0	-40,0
01	54 Ibilgetuaren sarr. eta bestelako sarr. finantz. <i>Ingresos del inmovilizado y otros ingresos finan.</i>	65,0	0,0	39,5	0,0	25,5	64,5
01	541 Alokatzeko eta antzeko eragiketengatikoko sarrerak <i>Ingresos por arrendamientos y operaciones simil.</i>	40,0	0,0	15,5	0,0	24,5	158,1
01	54100 Alokatzeko eta antzeko eragiketengatikoko sarrerak <i>Ingresos por arrendamientos y operaciones simil.</i>	40,0	0,0	15,5	0,0	24,5	158,1
01	544 Bestelako diru-sarrerak <i>Otros ingresos</i>	25,0	0,0	24,0	0,0	1,0	4,1
01	54400 Bestelako diru-sarrerak <i>Otros ingresos</i>	25,0	0,0	24,0	0,0	1,0	4,1
02	LEHENDAKARIORDETZA VICEPRESIDENCIA	890,0	0,0	932,2	0,0	-42,2	-4,5
02	3 Tasak, salneurriak eta zuzb. publikoko b. batzuk <i>Tasas, precios públicos y otros in. derecho públ.</i>	886,0	0,0	921,3	0,0	-35,3	-3,8
02	31 Tasak <i>Tasas</i>	850,0	0,0	900,0	0,0	-50,0	-5,6
02	312 EAEk berak araututako beste tasa batzuk <i>Otras tasas de normativa propia de la CAE</i>	850,0	0,0	900,0	0,0	-50,0	-5,6
02	31202 EHAAren ondasunak eta zerbitzuak (01.01) <i>(01.01) Bienes y servicios del B.O.P.V.</i>	850,0	0,0	900,0	0,0	-50,0	-5,6
02	38 Itzulerak <i>Reintegros</i>	6,0	0,0	6,3	0,0	-0,3	-4,8
02	380 Itzulerak <i>Reintegros</i>	6,0	0,0	6,3	0,0	-0,3	-4,8
02	38000 Itzulerak <i>Reintegros</i>	6,0	0,0	6,3	0,0	-0,3	-4,8
02	39 Zuzb. publikoeko hainbat diru-sarrera <i>Diversos ingresos en régimen de derecho público</i>	30,0	0,0	15,0	0,0	15,0	100,0

SEKZIOA SECCION	AZPIKONTZEP. SUBCONCEPTO		2004	% GUZTIRA % TOTAL	2003	% GUZTIRA % TOTAL	ALDEA DIFERENCIA	%
02	393	Bestelako diru-sarrerak <i>Otros ingresos</i>	30,0	0,0	15,0	0,0	15,0	100,0
02	39399	Bestelako diru-sarrerak <i>Otros ingresos</i>	30,0	0,0	15,0	0,0	15,0	100,0
02	5	Ondare-sarrerak <i>Ingresos patrimoniales</i>	4,0	0,0	10,9	0,0	-6,9	-63,3
02	53	Hainbat diru-sarrera finantzario <i>Diversos ingresos financieros</i>	4,0	0,0	10,9	0,0	-6,9	-63,3
02	533	Banku-kontuen interesak <i>Intereses de cuentas corrientes bancarias</i>	4,0	0,0	10,9	0,0	-6,9	-63,3
02	53300	Banku-kontuen interesak <i>Intereses de cuentas corrientes bancarias</i>	4,0	0,0	10,9	0,0	-6,9	-63,3
03		OGASUN ETA HERRI ADMINISTRAZIOA HACIENDA Y ADMINISTRACIÓN PÚBLICA	48.422,3	0,7	58.919,1	1,0	-10.496,8	-17,8
03	2	Zeharkako zergak <i>Impuestos indirectos</i>	7.100,0	0,1	7.100,0	0,1	0,0	0,0
03	29	Zeharkako beste zerga batzuk <i>Otros impuestos indirectos</i>	7.100,0	0,1	7.100,0	0,1	0,0	0,0
03	291	Bingo jokoaren gaineko zerga <i>Impuesto sobre el juego del Bingo</i>	7.100,0	0,1	7.100,0	0,1	0,0	0,0
03	29100	Bingo jokoaren gaineko zerga <i>Impuesto sobre el juego del Bingo</i>	7.100,0	0,1	7.100,0	0,1	0,0	0,0
03	3	Tasak, salneurriak eta zuzb. publikoko b. batzuk <i>Tasas, precios públicos y otros in. derecho públ.</i>	4.012,5	0,1	4.005,3	0,1	7,2	0,2
03	31	Tasak <i>Tasas</i>	3.522,0	0,1	3.587,8	0,1	-65,8	-1,8
03	311	EAEk berak araututako tasak: izaera orokorrekoak <i>De normativa propia de la CAE: de carácter general</i>	220,0	0,0	173,8	0,0	46,2	26,6
03	31103	Obra Publikoen zuziza. eta ikuskapena (00.03) <i>(00.03) Dirección e Inspección de Obras Públicas</i>	220,0	0,0	173,8	0,0	46,2	26,6
03	312	EAEk berak araututako beste tasa batzuk <i>Otras tasas de normativa propia de la CAE</i>	3.302,0	0,0	3.414,0	0,1	-112,0	-3,3
03	31205	Aseguru Artekarari Tit. Diplomen luzatze-tasa(11.01) <i>(11.01) Expe. Diploma Mediador de Seguros Titulado</i>	2,0	0,0	2,0	0,0	0,0	0,0
03	31295	Jokoaren gaineko tasaren erretegia <i>Recargo de la tasa sobre el juego</i>	3.300,0	0,0	3.412,0	0,1	-112,0	-3,3
03	32	Salneurriak <i>Precios públicos</i>	425,5	0,0	402,5	0,0	23,0	5,7
03	321	Salneurriak <i>Precios públicos</i>	425,5	0,0	402,5	0,0	23,0	5,7
03	32101	Argitalpenen edo Ikasmaterialaren salmenta <i>Venta de Publicaciones o de Material didáctico</i>	220,5	0,0	210,5	0,0	10,0	4,8
03	32155	Ostalaritzako zerbitzuak <i>Servicios de hostelería</i>	205,0	0,0	192,0	0,0	13,0	6,8
03	38	Itzulerak <i>Reintegros</i>	62,0	0,0	12,0	0,0	50,0	416,0
03	380	Itzulerak <i>Reintegros</i>	62,0	0,0	12,0	0,0	50,0	416,0
03	38000	Itzulerak <i>Reintegros</i>	62,0	0,0	12,0	0,0	50,0	416,0
03	39	Zuzb. publikoeko hainbat diru-sarrera <i>Diversos ingresos en régimen de derecho público</i>	3,0	0,0	3,0	0,0	0,0	0,0
03	393	Bestelako diru-sarrerak <i>Otros ingresos</i>	3,0	0,0	3,0	0,0	0,0	0,0
03	39399	Bestelako diru-sarrerak <i>Otros ingresos</i>	3,0	0,0	3,0	0,0	0,0	0,0
03	5	Ondare-sarrerak <i>Ingresos patrimoniales</i>	27.959,8	0,4	42.212,8	0,7	-14.253,0	-33,8
03	53	Hainbat diru-sarrera finantzario <i>Diversos ingresos financieros</i>	25.200,3	0,4	39.237,3	0,6	-14.037,0	-35,8
03	533	Banku-kontuen interesak <i>Intereses de cuentas corrientes bancarias</i>	25.200,3	0,4	39.237,3	0,6	-14.037,0	-35,8
03	53300	Banku-kontuen interesak <i>Intereses de cuentas corrientes bancarias</i>	25.200,3	0,4	39.237,3	0,6	-14.037,0	-35,8

MILA / MILES

SEKZIOA SECCION	AZPIKONTZER SUBCONCEPTO		2004	% GUZTIRA % TOTAL	2003	% GUZTIRA % TOTAL	ALDEA DIFERENCIA	%
03	54	Ibilgetuaren sarr. eta bestelako sarr. finantz. <i>Ingresos del inmovilizado y otros ingresos finan.</i>	2.759,5	0,0	2.975,5	0,0	-216,0	-7,3
03	541	Alokatze eta antzeko eragiketengatiko sarrerak <i>Ingresos por arrendamientos y operaciones simil.</i>	1.080,0	0,0	1.400,0	0,0	-320,0	-22,9
03	54100	Alokatze eta antzeko eragiketengatiko sarrerak <i>Ingresos por arrendamientos y operaciones simil.</i>	1.080,0	0,0	1.400,0	0,0	-320,0	-22,9
03	543	Zerbitzu ezberdinengatiko diru-sarrerak <i>Ingresos por servicios diversos</i>	1.165,5	0,0	1.064,0	0,0	101,5	9,5
03	54300	Zerbitzu ezberdinengatiko diru-sarrerak <i>Ingresos por servicios diversos</i>	1.165,5	0,0	1.064,0	0,0	101,5	9,5
03	544	Bestelako diru-sarrerak <i>Otros ingresos</i>	5,0	0,0	11,5	0,0	-6,5	-56,6
03	54400	Bestelako diru-sarrerak <i>Otros ingresos</i>	5,0	0,0	11,5	0,0	-6,5	-56,6
03	547	Ohizkanpoko diru-sarrerak <i>Ingresos extraordinarios</i>	509,0	0,0	500,0	0,0	9,0	1,8
03	54701	Ezbeharrengatik jasotako kalte-ordainak <i>Indemnizaciones recibidas por siniestros</i>	500,0	0,0	500,0	0,0	0,0	0,0
03	54799	Ohizkanpoko beste diru-sarrera batzuk <i>Otros ingresos extraordinarios</i>	9,0	0,0	0,0	0,0	9,0	*****
03	6	Inbertsio errealeen besterentezak <i>Enajenación de inversiones reales</i>	4.500,0	0,1	601,0	0,0	3.899,0	648,7
03	61	Inbertsio materialen besterentezak <i>Enajenación de inversiones materiales</i>	4.500,0	0,1	601,0	0,0	3.899,0	648,7
03	612	Eraikuntzak <i>Construcciones</i>	4.500,0	0,1	601,0	0,0	3.899,0	648,7
03	61201	Eraikuntzak <i>Construcciones</i>	4.500,0	0,1	601,0	0,0	3.899,0	648,7
03	8	Finantza-aktiboen gutxitzea <i>Disminución de activos financieros</i>	4.850,0	0,1	5.000,0	0,1	-150,0	-3,0
03	82	Beste erakunde batzuetako finantza-inbertsioak <i>Inversiones financieras en otras entidades</i>	4.850,0	0,1	5.000,0	0,1	-150,0	-3,0
03	824	Langileei emandako kredituak <i>Créditos al personal</i>	4.850,0	0,1	5.000,0	0,1	-150,0	-3,0
03	82451	Langileei emandako epe laburreko kredituak <i>Créditos a corto plazo al personal</i>	4.850,0	0,1	5.000,0	0,1	-150,0	-3,0
04		HEZKUNTZA, UNIBERTSITATEA ETA IKERKETA EDUCACIÓN, UNIVERSIDADES E INVESTIGACIÓN	4.606,2	0,1	4.581,7	0,1	24,5	0,5
04	3	Tasak, salneurriak eta zuzb. publikoko b. batzuk <i>Tasas, precios públicos y otros in. derecho públ.</i>	4.486,8	0,1	4.414,7	0,1	72,2	1,6
04	31	Tasak <i>Tasas</i>	2.332,8	0,0	2.018,4	0,0	314,4	15,6
04	311	EAEk berak araututako tasak: izaera orokorrekoak <i>De normativa propia de la CAE: de carácter general</i>	1.400,0	0,0	1.045,4	0,0	354,6	33,9
04	31101	Langileak hautatzeko deialdietako inskrib. (00.01) <i>(00.01) Inscrip. en convocat. selec. de personal</i>	200,0	0,0	0,0	0,0	200,0	*****
04	31103	Obra Publikoen zutzta. eta ikuskapena (00.03) <i>(00.03) Dirección e Inspección de Obras Públicas</i>	1.200,0	0,0	1.045,4	0,0	154,6	14,8
04	312	EAEk berak araututako beste tasa batzuk <i>Otras tasas de normativa propia de la CAE</i>	932,8	0,0	973,0	0,0	-40,2	-4,1
04	31241	Titulu-luzatzeak (05.01) <i>(05.01) Expedición de títulos</i>	932,8	0,0	973,0	0,0	-40,2	-4,1
04	32	Salneurriak <i>Precios públicos</i>	1.902,2	0,0	1.635,9	0,0	266,3	16,3
04	321	Salneurriak <i>Precios públicos</i>	1.902,2	0,0	1.635,9	0,0	266,3	16,3
04	32101	Argitalpenen edo ikasmaterialaren salmenta <i>Venta de Publicaciones o de Material didáctico</i>	2,8	0,0	0,7	0,0	2,1	288,9
04	32151	Minteg., kongr., jardun. eta ikastaroen matrikula <i>Matriculas de semina., congre., jorna. y cursos</i>	1.724,0	0,0	1.441,6	0,0	282,4	19,6
04	32153	Hautaketa eta ebaluaketa zerbitzuak <i>Servicios de selección y evaluación</i>	175,4	0,0	193,6	0,0	-18,2	-9,4
04	38	Itzulerak <i>Reintegros</i>	236,6	0,0	744,0	0,0	-507,4	-68,2

SEKZIOA SECCION	AZPIKONTZEP. SUBCONCEPTO		2004	% GUZTIRA % TOTAL	2003	% GUZTIRA % TOTAL	ALDEA DIFERENCIA	%
04	380	Itzulerak <i>Reintegros</i>	236,6	0,0	744,0	0,0	-507,4	-68,2
04	38000	Itzulerak <i>Reintegros</i>	236,6	0,0	744,0	0,0	-507,4	-68,2
04	39	Zuzb. publikoeko hainbat diru-sarrera <i>Diversos ingresos en régimen de derecho público</i>	15,3	0,0	16,4	0,0	-1,1	-6,6
04	393	Bestelako diru-sarrerak <i>Otros ingresos</i>	15,3	0,0	16,4	0,0	-1,1	-6,6
04	39399	Bestelako diru-sarrerak <i>Otros ingresos</i>	15,3	0,0	16,4	0,0	-1,1	-6,6
04	5	Ondare-sarrerak <i>Ingresos patrimoniales</i>	119,4	0,0	167,1	0,0	-47,7	-28,5
04	53	Hainbat diru-sarrera finantzario <i>Diversos ingresos financieros</i>	119,4	0,0	167,1	0,0	-47,7	-28,5
04	533	Banku-kontuen interesak <i>Intereses de cuentas corrientes bancarias</i>	119,4	0,0	167,1	0,0	-47,7	-28,5
04	53300	Banku-kontuen interesak <i>Intereses de cuentas corrientes bancarias</i>	119,4	0,0	167,1	0,0	-47,7	-28,5
05		HERRIZAINGOA INTERIOR	10.409,6	0,2	9.779,2	0,2	630,5	6,4
05	3	Tasak, salneurriak eta zuzb. publikoko b. batzuk <i>Tasas, precios públicos y otros in. derecho públ.</i>	7.056,8	0,1	6.677,3	0,1	379,5	5,7
05	31	Tasak <i>Tasas</i>	1.588,7	0,0	1.617,6	0,0	-28,9	-1,8
05	311	EAEk berak araututako tasak: izaera orokorrekoak <i>De normativa propia de la CAE: de carácter general</i>	973,0	0,0	954,8	0,0	18,2	1,9
05	31102	Adm.-zerbitzuengatikoko tasa (00.02) <i>(00.02) Servicios administrativos</i>	3,0	0,0	3,0	0,0	0,0	0,0
05	31103	Obra Publikoeko zuzua eta ikuskapena (00.03) <i>(00.03) Dirección e Inspección de Obras Públicas</i>	970,0	0,0	951,8	0,0	18,2	1,9
05	312	EAEk berak araututako beste tasa batzuk <i>Otras tasas de normativa propia de la CAE</i>	615,7	0,0	662,8	0,0	-47,1	-7,1
05	31211	Trafikoko zerbitzuak eta jarduerak (03.01) <i>(03.01) Activid. y servicios relativos al tráfico</i>	188,7	0,0	185,0	0,0	3,7	2,0
05	31212	Joko-baimenak (03.02) <i>(03.02) Autorizaciones de juego</i>	350,0	0,0	396,7	0,0	-46,7	-11,8
05	31213	Ikuskizunak (03.03) <i>(03.03) Espectáculos</i>	22,0	0,0	21,0	0,0	1,0	4,6
05	31214	Segurtasun pribatuko zerbitzuak eta jard. (03.04) <i>(03.04) Servicios y actividades seguridad privada</i>	55,0	0,0	60,1	0,0	-5,1	-8,5
05	38	Itzulerak <i>Reintegros</i>	150,0	0,0	100,0	0,0	50,0	50,0
05	380	Itzulerak <i>Reintegros</i>	150,0	0,0	100,0	0,0	50,0	50,0
05	38000	Itzulerak <i>Reintegros</i>	150,0	0,0	100,0	0,0	50,0	50,0
05	39	Zuzb. publikoeko hainbat diru-sarrera <i>Diversos ingresos en régimen de derecho público</i>	5.318,1	0,1	4.959,8	0,1	358,4	7,2
05	391	Errekarguak, isunak eta zuzen publik. sarr. interes. <i>Recargos, multas e intereses de ingr. derecho pú.</i>	5.248,1	0,1	4.796,3	0,1	451,8	9,4
05	39112	Berandutze-interesak <i>Intereses de demora</i>	1,1	0,0	0,2	0,0	0,9	433,3
05	39151	Isunak eta trafikoko zigorrak <i>Multas y sanciones de tráfico</i>	5.000,0	0,1	4.567,7	0,1	432,3	9,5
05	39159	Beste isun eta zigor batzuk <i>Otras multas y sanciones</i>	247,0	0,0	228,4	0,0	18,6	8,2
05	393	Bestelako diru-sarrerak <i>Otros ingresos</i>	70,0	0,0	163,5	0,0	-93,5	-57,2
05	39399	Bestelako diru-sarrerak <i>Otros ingresos</i>	70,0	0,0	163,5	0,0	-93,5	-57,2
05	5	Ondare-sarrerak <i>Ingresos patrimoniales</i>	280,3	0,0	259,6	0,0	20,7	8,0
05	53	Hainbat diru-sarrera finantzario <i>Diversos ingresos financieros</i>	100,0	0,0	79,3	0,0	20,7	26,1

MILA / MILES

SEKZIOA SECCION	AZPIKONTZER. SUBCONCEPTO		2004	% GUZTIRA % TOTAL	2003	% GUZTIRA % TOTAL	ALDEA DIFERENCIA	%
05	533	Banku-kontuen interesak <i>Intereses de cuentas corrientes bancarias</i>	100,0	0,0	79,3	0,0	20,7	26,1
05	53300	Banku-kontuen interesak <i>Intereses de cuentas corrientes bancarias</i>	100,0	0,0	79,3	0,0	20,7	26,1
05	54	Ibilgetuaren sarr. eta bestelako sarr. finantz. <i>Ingresos del inmovilizado y otros ingresos finan.</i>	180,3	0,0	180,3	0,0	0,0	0,0
05	547	Ohizkanpoko diru-sarrerak <i>Ingresos extraordinarios</i>	180,3	0,0	180,3	0,0	0,0	0,0
05	54701	Ezbeharrengatik jasotako kalte-ordainak <i>Indemnizaciones recibidas por siniestros</i>	180,3	0,0	180,3	0,0	0,0	0,0
05	8	Finantza-aktiboen gutxitzea <i>Disminución de activos financieros</i>	3.072,5	0,0	2.842,2	0,0	230,3	8,1
05	82	Beste erakunde batzuetako finantza-inbertsioak <i>Inversiones financieras en otras entidades</i>	3.072,5	0,0	2.842,2	0,0	230,3	8,1
05	824	Langileei emandako kredituak <i>Créditos al personal</i>	3.072,5	0,0	2.842,2	0,0	230,3	8,1
05	82451	Langileei emandako epe laburreko kredituak <i>Créditos a corto plazo al personal</i>	3.072,5	0,0	2.842,2	0,0	230,3	8,1
06		INDUSTRI, MERKATARITZA ETA TURISMOA INDUSTRIA, COMERCIO Y TURISMO	67.652,7	1,0	3.843,6	0,1	63.809,1	*****
06	3	Tasak, salneurriak eta zuzb. publikoko b. batzuk <i>Tasas, precios públicos y otros in. derecho públ.</i>	2.428,6	0,0	3.074,1	0,0	-645,5	-21,0
06	31	Tasak <i>Tasas</i>	967,3	0,0	1.319,6	0,0	-352,4	-26,7
06	312	EAEk berak araututako beste tasa batzuk <i>Otras tasas de normativa propia de la CAE</i>	717,3	0,0	1.156,2	0,0	-438,9	-38,0
06	31221	Ind., energia eta meatzetako zerb. orokor. (04.01) <i>(04.01) Servic. comunes indust., energía y minas</i>	128,9	0,0	128,9	0,0	0,0	0,0
06	31222	Industria-zerbitzuak (04.02) <i>(04.02) Servicios de industria</i>	32,5	0,0	471,5	0,0	-439,0	-93,1
06	31223	Energia eta meatzetako zerbitzuak (04.03) <i>(04.03) Servicios de energía y minas</i>	169,3	0,0	169,3	0,0	0,0	0,0
06	31224	Industria-segurtasuneko zerbitzuak (04.04) <i>(04.04) Servicios de seguridad industrial</i>	349,8	0,0	349,8	0,0	0,0	0,0
06	31285	Konts. eta erabiltzaileen errekl.-orriak (10.01) <i>(10.01) Hojas de rec. de los consum. y usuarios</i>	5,0	0,0	4,9	0,0	0,1	1,2
06	31286	Merkatal-gune handietarako baimena (10.02) <i>(10.02) Autorización grandes establecimientos com.</i>	31,7	0,0	31,7	0,0	0,0	0,0
06	318	EAEk berak arautzen ez dituen beste tasa batzuk <i>Otras tasas de normativa no propia de la CAE</i>	250,0	0,0	163,4	0,0	86,6	53,0
06	31804	Ikuskatze eta segurtasun nuklearra <i>Inspección y seguridad nuclear</i>	250,0	0,0	163,4	0,0	86,6	53,0
06	38	Itzulerak <i>Reintegros</i>	127,1	0,0	127,1	0,0	0,0	0,0
06	380	Itzulerak <i>Reintegros</i>	127,1	0,0	127,1	0,0	0,0	0,0
06	38000	Itzulerak <i>Reintegros</i>	127,1	0,0	127,1	0,0	0,0	0,0
06	39	Zuzb. publikoeko hainbat diru-sarrera <i>Diversos ingresos en régimen de derecho público</i>	1.334,3	0,0	1.627,4	0,0	-293,1	-18,0
06	391	Errekarguak, isunak eta zuzen.publik.sarr.interes <i>Recargos, multas e intereses de ingr. derecho pu.</i>	175,8	0,0	175,8	0,0	0,0	0,0
06	39112	Berandutze-interesak <i>Intereses de demora</i>	9,8	0,0	9,8	0,0	0,0	0,0
06	39159	Beste isun eta zigor batzuk <i>Otras multas y sanciones</i>	166,0	0,0	166,0	0,0	0,0	0,0
06	393	Bestelako diru-sarrerak <i>Otros ingresos</i>	1.158,5	0,0	1.451,6	0,0	-293,1	-20,2
06	39301	Kanonak eta emakidak <i>Cánones y concesiones</i>	1.155,5	0,0	1.448,6	0,0	-293,1	-20,2
06	39399	Bestelako diru-sarrerak <i>Otros ingresos</i>	3,0	0,0	3,0	0,0	0,0	0,0
06	5	Ondare-sarrerak <i>Ingresos patrimoniales</i>	65.224,1	1,0	769,5	0,0	64.454,6	*****

SEKZIOA SECCION	AZPIKONTZEP. SUBCONCEPTO		2004	% GUZTIRA % TOTAL	2003	% GUZTIRA % TOTAL	ALDEA DIFERENCIA	%
06	51	EAEren finantza-inbertsioen diru-sarrerak <i>Ingresos de inver. financieras en Admón.Públ. CAE</i>	65.000,0	1,0	242,2	0,0	64.757,8	*****
06	511	Kapital-partaidetzen diru-sarrerak <i>Ingresos de participaciones en capital</i>	65.000,0	1,0	0,0	0,0	65.000,0	*****
06	51121	Z.P.E. Petako kapital-partaidetzen diru-sarrerak <i>Ingresos participaciones capital de E.P.D.P.</i>	65.000,0	1,0	0,0	0,0	65.000,0	*****
06	512	Finantza-inbertsioen interesak <i>Intereses de inversiones financieras</i>	0,0	0,0	242,2	0,0	-242,2	-100,0
06	51271	Z.P.E.P.en epe laburreko finantza-inbertsioen int. <i>Intereses c/p de inversiones financieras E.P.D.P.</i>	0,0	0,0	242,2	0,0	-242,2	-100,0
06	52	Beste erak. batzuetako f.-inbertsioen diru-sarr. <i>Ingresos de inver. financieras en otras entidades</i>	200,0	0,0	500,0	0,0	-300,0	-60,0
06	523	Kreditu-interesak <i>Intereses de créditos</i>	200,0	0,0	500,0	0,0	-300,0	-60,0
06	52351	E.A.P.aren kredituen epe laburreko interesak <i>Intereses c/p plazo créditos al Sector PV.</i>	200,0	0,0	500,0	0,0	-300,0	-60,0
06	53	Hainbat diru-sarrera finantzario <i>Diversos ingresos financieros</i>	11,5	0,0	14,8	0,0	-3,3	-22,0
06	533	Banku-kontuen interesak <i>Intereses de cuentas corrientes bancarias</i>	11,5	0,0	14,8	0,0	-3,3	-22,0
06	53300	Banku-kontuen interesak <i>Intereses de cuentas corrientes bancarias</i>	11,5	0,0	14,8	0,0	-3,3	-22,0
06	54	Ibilgetuaren sarr. eta bestelako sarr. finantz. <i>Ingresos del inmovilizado y otros ingresos finan.</i>	12,6	0,0	12,6	0,0	0,0	0,0
06	544	Bestelako diru-sarrerak <i>Otros ingresos</i>	12,6	0,0	12,6	0,0	0,0	0,0
06	54400	Bestelako diru-sarrerak <i>Otros ingresos</i>	12,6	0,0	12,6	0,0	0,0	0,0
07		ETXEBIZITZA ETA GIZARTE GAIAK VIVIENDA Y ASUNTOS SOCIALES	17.384,0	0,3	15.932,6	0,3	1.451,5	9,1
07	3	Tasak, salneurriak eta zuzb. publikoko b. batzuk <i>Tasas, precios públicos y otros in. derecho públ.</i>	16.849,5	0,3	15.787,3	0,3	1.062,1	6,7
07	31	Tasak <i>Tasas</i>	1.616,4	0,0	1.677,3	0,0	-60,9	-3,6
07	311	EAEk berak araututako tasak: izaera orokorrekoak <i>De normativa propia de la CAE: de carácter general</i>	1.327,4	0,0	1.482,3	0,0	-154,9	-10,4
07	31103	Obra Publikoen zuztza. eta ikuskapena (00.03) <i>(00.03) Dirección e Inspección de Obras Públicas</i>	1.327,4	0,0	1.482,3	0,0	-154,9	-10,4
07	312	EAEk berak araututako beste tasa batzuk <i>Otras tasas de normativa propia de la CAE</i>	289,0	0,0	195,0	0,0	94,0	48,2
07	31271	B.O.Etx.ei buruzko kalif. eta egiaztag. (08.01) <i>(08.01) Calificaciones y certificaciones en V.P.O.</i>	235,0	0,0	130,0	0,0	105,0	80,8
07	31272	Eraikitze-kalitatea kontrolatzeko lab.zerb.(08.02) <i>(08.02) Servic. Lab. Control Calidad Edificación</i>	54,0	0,0	65,0	0,0	-11,0	-16,9
07	32	Salneurriak <i>Precios públicos</i>	9.546,3	0,1	13.502,0	0,2	-3.955,8	-29,3
07	321	Salneurriak <i>Precios públicos</i>	9.546,3	0,1	13.502,0	0,2	-3.955,8	-29,3
07	32103	Etxebizitza, garaje, erantsi eta lokalen salmenta <i>Venta de viviendas, garajes, anexos y locales</i>	8.446,3	0,1	12.706,0	0,2	-4.259,8	-33,5
07	32171	Higiezinaren alokairua <i>Arrendamiento de inmuebles</i>	1.025,0	0,0	796,0	0,0	229,0	28,8
07	32172	Lurrazal-eskubidea itaundutako sustapenetan <i>Derecho de superficie en promociones concertadas</i>	75,0	0,0	0,0	0,0	75,0	*****
07	38	Itzulerak <i>Reintegros</i>	640,0	0,0	590,0	0,0	50,0	8,5
07	380	Itzulerak <i>Reintegros</i>	640,0	0,0	590,0	0,0	50,0	8,5
07	38000	Itzulerak <i>Reintegros</i>	640,0	0,0	590,0	0,0	50,0	8,5
07	39	Zuzb. publikopeko hainbat diru-sarrera <i>Diversos ingresos en régimen de derecho público</i>	5.046,8	0,1	18,0	0,0	5.028,8	*****
07	391	Errekarguak, isunak eta zuzen.publik.sarr.interes <i>Recargos, multas e intereses de ingr. derecho pu.</i>	5.046,8	0,1	18,0	0,0	5.028,8	*****

MILA / MILES

SEKZIOA SECCION	AZPIKONTZER. SUBCONCEPTO		2004	% GUZTIRA % TOTAL	2003	% GUZTIRA % TOTAL	ALDEA DIFERENCIA	%
07	39113	Bestelako interesak, zuzen.publik.sarrerari dagozk <i>Otros intereses de ingresos de derecho público</i>	5.028,8	0,1	0,0	0,0	5.028,8	*****
07	39159	Beste isun eta zigor batzuk <i>Otras multas y sanciones</i>	18,0	0,0	18,0	0,0	0,0	0,0
07	4	Gastu arruntetarako transf. eta dirulaguntzak <i>Transferencias y subven. para gastos corrientes</i>	0,3	0,0	0,0	0,0	0,3	*****
07	45	Familia, enpresa, beste alor eta erak. batzuetatik <i>De empresas, familias y otros sectores y entidades</i>	0,3	0,0	0,0	0,0	0,3	*****
07	453	Familiengandik <i>De familias</i>	0,3	0,0	0,0	0,0	0,3	*****
07	45300	Familiengandik <i>De familias</i>	0,3	0,0	0,0	0,0	0,3	*****
07	5	Ondare-sarrerak <i>Ingresos patrimoniales</i>	39,3	0,0	10,0	0,0	29,3	292,5
07	53	Hainbat diru-sarrera finantzario <i>Diversos ingresos financieros</i>	39,3	0,0	10,0	0,0	29,3	292,5
07	533	Banku-kontuen interesak <i>Intereses de cuentas corrientes bancarias</i>	39,3	0,0	10,0	0,0	29,3	292,5
07	53300	Banku-kontuen interesak <i>Intereses de cuentas corrientes bancarias</i>	39,3	0,0	10,0	0,0	29,3	292,5
07	6	Inbertsio errealen besterentezak <i>Enajenación de inversiones reales</i>	400,0	0,0	50,0	0,0	350,0	700,0
07	61	Inbertsio materialen besterentezak <i>Enajenación de inversiones materiales</i>	400,0	0,0	50,0	0,0	350,0	700,0
07	611	Lurrak eta ondasun naturalak <i>Terrenos y bienes naturales</i>	400,0	0,0	50,0	0,0	350,0	700,0
07	61101	Lurrak eta ondasun naturalak <i>Terrenos y bienes naturales</i>	400,0	0,0	50,0	0,0	350,0	700,0
07	8	Finantza-aktiboen gutxitzea <i>Disminución de activos financieros</i>	95,0	0,0	85,2	0,0	9,8	11,5
07	82	Beste erakunde batzuetako finantza-inbertsioak <i>Inversiones financieras en otras entidades</i>	95,0	0,0	85,2	0,0	9,8	11,5
07	823	Kredituak <i>Créditos</i>	95,0	0,0	85,2	0,0	9,8	11,5
07	82355	E.A.P.ko Toki-erakundeei, epe laburrera <i>A c/plazo a Entidades Locales del SPV</i>	30,0	0,0	25,1	0,0	4,9	19,4
07	82385	Familiei, epe laburrera <i>A c/plazo a familias</i>	65,0	0,0	60,1	0,0	4,9	8,2
08		JUSTIZIA, LAN ETA GIZARTE SEGURANTZA JUSTICIA, EMPLEO Y SEGURIDAD SOCIAL	1.554,5	0,0	1.225,2	0,0	329,2	26,9
08	3	Tasak, salneurriak eta zuzb. publikoko b. batzuk <i>Tasas, precios públicos y otros in. derecho públ.</i>	1.542,1	0,0	1.213,3	0,0	328,8	27,1
08	31	Tasak <i>Tasas</i>	39,1	0,0	38,6	0,0	0,5	1,2
08	311	EAEk berak araututako tasak: izaera orokorrekoak <i>De normativa propia de la CAE: de carácter general</i>	23,0	0,0	23,0	0,0	0,0	0,0
08	31103	Obra Publikoen zutzta. eta ikuskapena (00.03) <i>(00.03) Dirección e Inspección de Obras Públicas</i>	23,0	0,0	23,0	0,0	0,0	0,0
08	312	EAEk berak araututako beste tasa batzuk <i>Otras tasas de normativa propia de la CAE</i>	16,1	0,0	15,6	0,0	0,5	3,0
08	31208	Elkart., F. eta P.T. erregistroetako jard. (02.01) <i>(02.01) Actuac. Registros Asociac. Fundac. y P.T</i>	16,1	0,0	15,6	0,0	0,5	3,0
08	38	Itzulerak <i>Reintegros</i>	422,0	0,0	344,6	0,0	77,4	22,5
08	380	Itzulerak <i>Reintegros</i>	422,0	0,0	344,6	0,0	77,4	22,5
08	38000	Itzulerak <i>Reintegros</i>	422,0	0,0	344,6	0,0	77,4	22,5
08	39	Zuzb. publikoeko hainbat diru-sarrera <i>Diversos ingresos en régimen de derecho público</i>	1.081,0	0,0	830,1	0,0	250,9	30,2
08	391	Errekarguak, isunak eta zuzen.publik.sarr.interes <i>Recargos, multas e intereses de ingr. derecho pu.</i>	1.081,0	0,0	830,1	0,0	250,9	30,2
08	39112	Berandutze-interesak <i>Intereses de demora</i>	1,0	0,0	0,0	0,0	1,0	*****

SEKZIOA SECCION	AZPIKONTZEP. SUBCONCEPTO	2004	% GUZTIRA % TOTAL	2003	% GUZTIRA % TOTAL	ALDEA DIFERENCIA	%	
08	39159	Beste isun eta zigor batzuk <i>Otras multas y sanciones</i>	1.080,0	0,0	830,1	0,0	249,9	30,1
08	5	Ondare-sarrerak <i>Ingresos patrimoniales</i>	12,4	0,0	11,9	0,0	0,5	4,1
08	53	Hainbat diru-sarrera finantzario <i>Diversos ingresos financieros</i>	12,4	0,0	11,9	0,0	0,5	4,1
08	533	Banku-kontuen interesak <i>Intereses de cuentas corrientes bancarias</i>	12,4	0,0	11,9	0,0	0,5	4,1
08	53300	Banku-kontuen interesak <i>Intereses de cuentas corrientes bancarias</i>	12,4	0,0	11,9	0,0	0,5	4,1
09		OSASUNA SANIDAD	625,3	0,0	586,0	0,0	39,3	6,7
09	3	Tasak, salneurriak eta zuzb. publikoko b. batzuk <i>Tasas, precios públicos y otros in. derecho públ.</i>	588,5	0,0	541,4	0,0	47,0	8,7
09	31	Tasak <i>Tasas</i>	407,1	0,0	396,9	0,0	10,2	2,6
09	311	EAEk berak araututako tasak: izaera orokorrekoak <i>De normativa propia de la CAE: de carácter general</i>	1,1	0,0	0,4	0,0	0,8	196,1
09	31102	Adm.-zerbitzuengatiko tasa (00.02) <i>(00.02) Servicios administrativos</i>	1,1	0,0	0,4	0,0	0,8	196,1
09	312	EAEk berak araututako beste tasa batzuk <i>Otras tasas de normativa propia de la CAE</i>	406,0	0,0	396,6	0,0	9,4	2,4
09	31251	Hiletetako Osasun Polizia (06.01) <i>(06.01) Policía Sanitaria Mortuoria</i>	53,0	0,0	44,3	0,0	8,6	19,4
09	31252	Animalia eta bere gaien osasun-kontr.likus (06.02) <i>(06.02) Insp. y control sanit. anim. y sus produc.</i>	233,1	0,0	219,7	0,0	13,4	6,1
09	31253	Osasun-publikoko laborategi-zerbitzuak (06.03) <i>(06.03) Servicios del Laboratorio de Salud Pública</i>	12,5	0,0	16,1	0,0	-3,6	-22,6
09	31254	Farmazia eta farm.-zerbitzuen espedientak (06.04) <i>(06.04) Expedientes establecim. y serv. at.farmac.</i>	49,2	0,0	53,5	0,0	-4,3	-8,1
09	31255	Osasun zentro, zerb. eta etxeen esped.ak (06.05) <i>(06.05) Exped. centros, servic. y establec. Sanit.</i>	53,3	0,0	57,6	0,0	-4,3	-7,4
09	31256	Osasun publizitatearen espedienteak (06.06) <i>(06.06) Expedientes de publicidad sanitaria</i>	4,9	0,0	5,4	0,0	-0,4	-8,2
09	38	Itzulerak <i>Reintegros</i>	7,8	0,0	9,3	0,0	-1,5	-15,7
09	380	Itzulerak <i>Reintegros</i>	7,8	0,0	9,3	0,0	-1,5	-15,7
09	38000	Itzulerak <i>Reintegros</i>	7,8	0,0	9,3	0,0	-1,5	-15,7
09	39	Zuzb. publikopeko hainbat diru-sarrera <i>Diversos ingresos en régimen de derecho público</i>	173,6	0,0	135,2	0,0	38,3	28,3
09	391	Errekarguak, isunak eta zuzen.publik.sarr.interes <i>Recargos, multas e intereses de ingr. derecho pu.</i>	46,4	0,0	36,4	0,0	10,0	27,5
09	39112	Berandutze-interesak <i>Intereses de demora</i>	0,4	0,0	0,4	0,0	0,0	0,0
09	39159	Beste isun eta zigor batzuk <i>Otras multas y sanciones</i>	46,0	0,0	36,0	0,0	10,0	27,8
09	393	Bestelako diru-sarrerak <i>Otros ingresos</i>	127,2	0,0	98,9	0,0	28,3	28,7
09	39399	Bestelako diru-sarrerak <i>Otros ingresos</i>	127,2	0,0	98,9	0,0	28,3	28,7
09	5	Ondare-sarrerak <i>Ingresos patrimoniales</i>	36,9	0,0	44,6	0,0	-7,7	-17,3
09	53	Hainbat diru-sarrera finantzario <i>Diversos ingresos financieros</i>	36,9	0,0	44,6	0,0	-7,7	-17,3
09	533	Banku-kontuen interesak <i>Intereses de cuentas corrientes bancarias</i>	36,9	0,0	44,6	0,0	-7,7	-17,3
09	53300	Banku-kontuen interesak <i>Intereses de cuentas corrientes bancarias</i>	36,9	0,0	44,6	0,0	-7,7	-17,3
10		KULTURA CULTURA	242,8	0,0	200,2	0,0	42,6	21,3
10	3	Tasak, salneurriak eta zuzb. publikoko b. batzuk <i>Tasas, precios públicos y otros in. derecho públ.</i>	237,8	0,0	194,2	0,0	43,6	22,5

SEKZIOA SECCION	AZPIKONTZER. SUBCONCEPTO		2004	% GUZTIRA % TOTAL	2003	% GUZTIRA % TOTAL	ALDEA DIFERENCIA	%
10	31	Tasak <i>Tasas</i>	97,0	0,0	55,2	0,0	41,8	75,7
10	312	EAEk berak araututako beste tasa batzuk <i>Otras tasas de normativa propia de la CAE</i>	97,0	0,0	55,2	0,0	41,8	75,7
10	31261	Elkarte eta Kirol Fed. Erregistroaren jard.(07.01) <i>(07.01) Actuac. Registro de A. y F. Deportivas</i>	0,0	0,0	0,2	0,0	-0,2	-100,0
10	31262	"Gazte Txartela" luzatzeagatiko tasa (07.02) <i>(07.02) Exped.carné "Gazte txartela/Carné joven"</i>	35,0	0,0	35,0	0,0	0,0	0,0
10	31263	Aterpe-erabiltzaileen txartel luzatzeak (07.03) <i>(07.03) Exped.carnés alberguista con recono.inter.</i>	38,0	0,0	10,0	0,0	28,0	280,0
10	31264	ISTC elkartearen txartel luzatzeak (07.04) <i>(07.04) Exped.tarjetas ventajas internac.asoc.ISTC</i>	24,0	0,0	10,0	0,0	14,0	140,0
10	32	Salneurriak <i>Precios públicos</i>	26,0	0,0	26,0	0,0	0,0	0,0
10	321	Salneurriak <i>Precios públicos</i>	26,0	0,0	26,0	0,0	0,0	0,0
10	32160	Auzolandegietako programetarako inskripzioa <i>Inscripción en programas de Campos de Trabajo</i>	26,0	0,0	26,0	0,0	0,0	0,0
10	38	Itzulerak <i>Reintegros</i>	110,0	0,0	108,0	0,0	2,0	1,9
10	380	Itzulerak <i>Reintegros</i>	110,0	0,0	108,0	0,0	2,0	1,9
10	38000	Itzulerak <i>Reintegros</i>	110,0	0,0	108,0	0,0	2,0	1,9
10	39	Zuzb. publikoko hainbat diru-sarrera <i>Diversos ingresos en régimen de derecho público</i>	4,8	0,0	5,0	0,0	-0,2	-4,0
10	393	Bestelako diru-sarrerak <i>Otros ingresos</i>	4,8	0,0	5,0	0,0	-0,2	-4,0
10	39301	Kanonak eta emakidak <i>Cánones y concesiones</i>	0,5	0,0	0,7	0,0	-0,2	-28,6
10	39399	Bestelako diru-sarrerak <i>Otros ingresos</i>	4,3	0,0	4,3	0,0	0,0	0,0
10	5	Ondare-sarrerak <i>Ingresos patrimoniales</i>	5,0	0,0	6,0	0,0	-1,0	-16,7
10	53	Hainbat diru-sarrera finantzario <i>Diversos ingresos financieros</i>	5,0	0,0	6,0	0,0	-1,0	-16,7
10	533	Banku-kontuen interesak <i>Intereses de cuentas corrientes bancarias</i>	5,0	0,0	6,0	0,0	-1,0	-16,7
10	53300	Banku-kontuen interesak <i>Intereses de cuentas corrientes bancarias</i>	5,0	0,0	6,0	0,0	-1,0	-16,7
11		LURRALDE ANTOLAMENDU ETA INGURUMENA ORDENACION DEL TERRITORIO Y MEDIO AMBIENTE	3.324,6	0,0	3.391,9	0,1	-67,4	-2,0
11	3	Tasak, salneurriak eta zuzb. publikoko b. batzuk <i>Tasas, precios públicos y otros in. derecho públ.</i>	1.784,7	0,0	1.900,3	0,0	-115,6	-6,1
11	31	Tasak <i>Tasas</i>	1.694,5	0,0	1.780,1	0,0	-85,6	-4,8
11	311	EAEk berak araututako tasak: izaera orokorrekoak <i>De normativa propia de la CAE: de carácter general</i>	673,1	0,0	673,1	0,0	0,0	0,0
11	31103	Obra Publikoen zutzta. eta ikuskapena (00.03) <i>(00.03) Dirección e Inspección de Obras Públicas</i>	673,1	0,0	673,1	0,0	0,0	0,0
11	318	EAEk berak arautzen ez dituen beste tasa batzuk <i>Otras tasas de normativa no propia de la CAE</i>	1.021,4	0,0	1.106,9	0,0	-85,6	-7,7
11	31801	Ur publikoetara isurtzeko kanona <i>Canon de vertidos en aguas públicas</i>	991,3	0,0	1.076,9	0,0	-85,6	-7,9
11	31802	Jabari hidrauliko publikoaren okupazio-kanona <i>Canon de ocupación de dominio público hidráulico</i>	30,1	0,0	30,1	0,0	0,0	0,0
11	39	Zuzb. publikoko hainbat diru-sarrera <i>Diversos ingresos en régimen de derecho público</i>	90,2	0,0	120,2	0,0	-30,1	-25,0
11	391	Errekarguak, isunak eta zuzen.publik.sarr.interes <i>Recargos, multas e intereses de ingr. derecho públ.</i>	90,2	0,0	120,2	0,0	-30,1	-25,0
11	39159	Beste isun eta zigor batzuk <i>Otras multas y sanciones</i>	90,2	0,0	120,2	0,0	-30,1	-25,0
11	4	Gastu arruntetarako transf. eta dirulaguntzak <i>Transferencias y subven. para gastos corrientes</i>	1.518,3	0,0	1.470,0	0,0	48,3	3,3

SEKZIOA SECCION	AZPIKONTZEP. SUBCONCEPTO		2004	% GUZTIRA % TOTAL	2003	% GUZTIRA % TOTAL	ALDEA DIFERENCIA	%
11	43	Espainiako Alor Publikoko erakundeetatik <i>De entidades del Sector Público Español</i>	1.518,3	0,0	1.470,0	0,0	48,3	3,3
11	439	Espainiako Alor Publikoko besten erak. batzuetatik <i>De otras entidades del Sector Público Español</i>	1.518,3	0,0	1.470,0	0,0	48,3	3,3
11	43900	Espainiako Alor Publikoko besten erak. batzuetatik <i>De otras entidades del Sector Público Español</i>	1.518,3	0,0	1.470,0	0,0	48,3	3,3
11	5	Ondare-sarrerak <i>Ingresos patrimoniales</i>	21,6	0,0	21,6	0,0	0,0	0,0
11	53	Hainbat diru-sarrera finantzario <i>Diversos ingresos financieros</i>	18,6	0,0	18,6	0,0	0,0	0,0
11	533	Banku-kontuen interesak <i>Intereses de cuentas corrientes bancarias</i>	18,6	0,0	18,6	0,0	0,0	0,0
11	53300	Banku-kontuen interesak <i>Intereses de cuentas corrientes bancarias</i>	18,6	0,0	18,6	0,0	0,0	0,0
11	54	Ibilgetuaren sarr. eta bestelako sarr. finantz. <i>Ingresos del inmovilizado y otros ingresos finan.</i>	3,0	0,0	3,0	0,0	0,0	0,0
11	544	Bestelako diru-sarrerak <i>Otros ingresos</i>	3,0	0,0	3,0	0,0	0,0	0,0
11	54400	Bestelako diru-sarrerak <i>Otros ingresos</i>	3,0	0,0	3,0	0,0	0,0	0,0
12		GARRAIO ETA HERRI LANAK TRANSPORTES Y OBRAS PÚBLICAS	6.514,7	0,1	5.379,4	0,1	1.135,3	21,1
12	3	Tasak, salneurriak eta zuzb. publikoko b. batzuk <i>Tasas, precios públicos y otros in. derecho públ.</i>	6.390,9	0,1	5.262,3	0,1	1.128,6	21,4
12	31	Tasak <i>Tasas</i>	5.298,6	0,1	4.282,7	0,1	1.015,9	23,7
12	311	EAEk berak araututako tasak: izaera orokorrekoak <i>De normativa propia de la CAE: de carácter general</i>	2.510,0	0,0	1.890,1	0,0	619,9	32,8
12	31103	Obra Publikoaren zuzb. eta ikuskapena (00.03) <i>(00.03) Dirección e Inspección de Obras Públicas</i>	2.510,0	0,0	1.890,1	0,0	619,9	32,8
12	312	EAEk berak araututako beste tasa batzuk <i>Otras tasas de normativa propia de la CAE</i>	2.788,6	0,0	2.392,6	0,0	396,0	16,6
12	31281	EAEren titulartasunpeko portuetako zerb.(09.01) <i>(09.01) Ser. en puertos de titularidad de la CAPV</i>	2.788,6	0,0	2.392,6	0,0	396,0	16,6
12	32	Salneurriak <i>Precios públicos</i>	1.027,1	0,0	919,7	0,0	107,4	11,7
12	321	Salneurriak <i>Precios públicos</i>	1.027,1	0,0	919,7	0,0	107,4	11,7
12	32101	Argitalpenen edo Ikasmaterialaren salmenta <i>Venta de Publicaciones o de Material didáctico</i>	8,9	0,0	9,1	0,0	-0,2	-2,0
12	32151	Minteg., kongr., jardun. eta ikastaroen matrikula <i>Matrículas de semina., congre., jorna. y cursos</i>	46,2	0,0	46,6	0,0	-0,4	-0,9
12	32199	Beste salneurri publiko <i>Otros precios públicos</i>	972,0	0,0	864,0	0,0	108,0	12,5
12	38	Itzulerak <i>Reintegros</i>	47,3	0,0	45,0	0,0	2,3	5,0
12	380	Itzulerak <i>Reintegros</i>	47,3	0,0	45,0	0,0	2,3	5,0
12	38000	Itzulerak <i>Reintegros</i>	47,3	0,0	45,0	0,0	2,3	5,0
12	39	Zuzb. publikoeko hainbat diru-sarrera <i>Diversos ingresos en régimen de derecho público</i>	18,0	0,0	15,0	0,0	3,0	20,0
12	391	Errekarguak, isunak eta zuzen.publik.sarr.interes <i>Recargos, multas e intereses de ingr. derecho pu.</i>	18,0	0,0	15,0	0,0	3,0	20,0
12	39159	Beste isun eta zigor batzuk <i>Otras multas y sanciones</i>	18,0	0,0	15,0	0,0	3,0	20,0
12	5	Ondare-sarrerak <i>Ingresos patrimoniales</i>	123,8	0,0	117,0	0,0	6,7	5,7
12	52	Beste erak. batzuetako f.-inbertsioen diru-sarr. <i>Ingresos de inver. financieras en otras entidades</i>	63,0	0,0	60,0	0,0	3,0	5,0
12	521	Kapital-partaidetzen diru-sarrerak <i>Ingresos de participaciones en capital</i>	63,0	0,0	60,0	0,0	3,0	5,0
12	52102	Kobratu beharreko dibidendua <i>Dividendo a cobrar</i>	63,0	0,0	60,0	0,0	3,0	5,0


SEKZIOA SECCION	AZPIKONTZER SUBCONCEPTO		2004	% GUZTIRA % TOTAL	2003	% GUZTIRA % TOTAL	ALDEA DIFERENCIA	%
12	53	Hainbat diru-sarrera finantzario <i>Diversos ingresos financieros</i>	56,5	0,0	53,0	0,0	3,5	6,6
12	533	Banku-kontuen interesak <i>Intereses de cuentas corrientes bancarias</i>	56,5	0,0	53,0	0,0	3,5	6,6
12	53300	Banku-kontuen interesak <i>Intereses de cuentas corrientes bancarias</i>	56,5	0,0	53,0	0,0	3,5	6,6
12	54	Ibilgetuaren sarr. eta bestelako sarr. finantz. <i>Ingresos del inmovilizado y otros ingresos finan.</i>	4,3	0,0	4,1	0,0	0,2	5,0
12	544	Bestelako diru-sarrerak <i>Otros ingresos</i>	4,3	0,0	4,1	0,0	0,2	5,0
12	54400	Bestelako diru-sarrerak <i>Otros ingresos</i>	4,3	0,0	4,1	0,0	0,2	5,0
13		NEKAZARITZA ETA ARRANTZA AGRICULTURA Y PESCA	544,1	0,0	540,5	0,0	3,6	0,7
13	3	Tasak, salneurriak eta zuzb. publikoko b. batzuk <i>Tasas, precios públicos y otros in. derecho públ.</i>	540,1	0,0	536,5	0,0	3,6	0,7
13	31	Tasak <i>Tasas</i>	162,1	0,0	156,5	0,0	5,6	3,6
13	312	EAEk berak araututako beste tasa batzuk <i>Otras tasas de normativa propia de la CAE</i>	162,1	0,0	156,5	0,0	5,6	3,6
13	31225	Arrantz., baso eta nekaz.ind. ant./babesa (04.05) <i>(04.05) Ord. y def. indust. agric., forest. y pec.</i>	30,0	0,0	25,0	0,0	5,0	20,0
13	31226	Pasaiko I. A. I. Paren adm.-zerbitzuak (04.06) <i>(04.06) Serv. administ. I. P. M. P. de Pasajes</i>	105,0	0,0	100,0	0,0	5,0	5,0
13	31227	Nekaz.ko ekoizp. ekolog.en kontrol-zerb. (04.07) <i>(04.07) Serv. control rég.prod. agric. ecológ.</i>	4,1	0,0	4,0	0,0	0,1	2,5
13	31228	Mahats-ardogin.erregistro-lib.en luzatzeak (04.08) <i>(04.08) Expedic. Libros-Registro sector vitivinic.</i>	1,0	0,0	1,5	0,0	-0,5	-33,3
13	31229	Aisialdiko itsas-arrantzako lizentz.luz.-t.(04.09) <i>(04.09) Expedición licencia pesca marítima recrea.</i>	22,0	0,0	26,0	0,0	-4,0	-15,4
13	32	Salneurriak <i>Precios públicos</i>	13,0	0,0	20,0	0,0	-7,0	-35,0
13	321	Salneurriak <i>Precios públicos</i>	13,0	0,0	20,0	0,0	-7,0	-35,0
13	32152	Irakaskuntza-prestakuntza zerbitzuak <i>Servicios de enseñanza y formación</i>	13,0	0,0	20,0	0,0	-7,0	-35,0
13	38	Itzulerak <i>Reintegros</i>	305,0	0,0	300,0	0,0	5,0	1,7
13	380	Itzulerak <i>Reintegros</i>	305,0	0,0	300,0	0,0	5,0	1,7
13	38000	Itzulerak <i>Reintegros</i>	305,0	0,0	300,0	0,0	5,0	1,7
13	39	Zuzb. publikokeko hainbat diru-sarrera <i>Diversos ingresos en régimen de derecho público</i>	60,0	0,0	60,0	0,0	0,0	0,0
13	391	Errekarguak, isunak eta zuzen.publik.sarr.interes <i>Recargos, multas e intereses de ingr. derecho pu.</i>	60,0	0,0	60,0	0,0	0,0	0,0
13	39159	Beste isun eta zigor batzuk <i>Otras multas y sanciones</i>	60,0	0,0	60,0	0,0	0,0	0,0
13	5	Ondare-sarrerak <i>Ingresos patrimoniales</i>	4,0	0,0	4,0	0,0	0,0	0,0
13	53	Hainbat diru-sarrera finantzario <i>Diversos ingresos financieros</i>	4,0	0,0	4,0	0,0	0,0	0,0
13	533	Banku-kontuen interesak <i>Intereses de cuentas corrientes bancarias</i>	4,0	0,0	4,0	0,0	0,0	0,0
13	53300	Banku-kontuen interesak <i>Intereses de cuentas corrientes bancarias</i>	4,0	0,0	4,0	0,0	0,0	0,0
90		ZOR PUBLIKOA DEUDA PÚBLICA	394.289,0	5,9	390.000,0	6,3	4.289,0	1,1
90	9	Finantza-pasiboen gehikuntza <i>Aumento de Pasivos Financieros</i>	394.289,0	5,9	390.000,0	6,3	4.289,0	1,1
90	91	Jasapenak eta antzeko beste jaulkipen batzuk <i>Empréstitos y otras emisiones análogas</i>	394.289,0	5,9	390.000,0	6,3	4.289,0	1,1
90	911	Obligazioak eta bonoak <i>Obligaciones y bonos</i>	394.289,0	5,9	390.000,0	6,3	4.289,0	1,1

SEKZIOA SECCION	AZPIKONTZEP. SUBCONCEPTO		2004	% GUZTIRA % TOTAL	2003	% GUZTIRA % TOTAL	ALDEA DIFERENCIA	%
90	91101	E. luzeko Barne Zor Publikoa, oblig. eta bonoak <i>Deuda Pública interior a l/plazo, obliga. y bonos</i>	394.289,0	5,9	390.000,0	6,3	4.289,0	1,1
95		ERAKUNDEEN BALIABIDEAK ETA KONPROMISOAK RECURSOS Y COMPROMISOS INSTITUCIONALES	6.104.929,4	91,6	5.689.474,5	92,0	415.454,9	7,3
95	4	Gastu arruntetarako transf. eta dirulaguntzak <i>Transferencias y subven. para gastos corrientes</i>	6.053.060,6	90,9	5.644.501,9	91,3	408.558,8	7,2
95	42	Euskal Alor Publikoko erakundeetatik <i>De entidades del Sector Público Vasco</i>	5.990.929,0	89,9	5.583.900,1	90,3	407.028,9	7,3
95	421	Foru Aldundietatik <i>De Diputaciones Forales</i>	5.990.929,0	89,9	5.583.900,1	90,3	407.028,9	7,3
95	42101	Arabako Foru Aldunditik <i>De la Diputación Foral de Álava</i>	996.291,5	15,0	934.744,9	15,1	61.546,6	6,6
95	42102	Gipuzkoako Foru Aldunditik <i>De la Diputación Foral de Gipuzkoa</i>	1.978.204,7	29,7	1.841.570,3	29,8	136.634,5	7,4
95	42103	Bizkaiko Foru Aldunditik <i>De la Diputación Foral de Bizkaia</i>	3.016.432,7	45,3	2.807.585,0	45,4	208.847,8	7,4
95	43	Espainiako Alor Publikoko erakundeetatik <i>De entidades del Sector Público Español</i>	374,6	0,0	365,5	0,0	9,1	2,5
95	431	Estatuko Administrazio Zentraletik <i>De la Administración Central del Estado</i>	374,6	0,0	365,5	0,0	9,1	2,5
95	43100	Estatuko Administrazio Zentraletik <i>De la Administración Central del Estado</i>	374,6	0,0	365,5	0,0	9,1	2,5
95	44	Atzerititik <i>Del exterior</i>	61.757,0	0,9	60.236,3	1,0	1.520,7	2,5
95	441	Atzerriko Alor Publikotik <i>Del Sector Público exterior</i>	61.757,0	0,9	60.236,3	1,0	1.520,7	2,5
95	44101	Europako Batasunetik - EGF <i>De la Unión Europea - FSE</i>	11.413,8	0,2	9.893,1	0,2	1.520,7	15,4
95	44104	Europako Batasunetik - NBBEF Bermea <i>De la Unión Europea - FEOGA Garantía</i>	50.343,2	0,8	50.343,2	0,8	0,0	0,0
95	7	Kapital eragiketarako transf. eta dirulaguntzak <i>Transferencias y subv. para operaciones de capital</i>	51.868,8	0,8	44.972,6	0,7	6.896,2	15,3
95	72	Euskal Alor Publikoko erakundeetatik <i>De entidades del Sector Público Vasco</i>	6.010,1	0,1	12.598,8	0,2	-6.588,7	-52,3
95	721	Foru Aldundietatik <i>De Diputaciones Forales</i>	6.010,1	0,1	12.598,8	0,2	-6.588,7	-52,3
95	72101	Arabako Foru Aldunditik <i>De la Diputación Foral de Álava</i>	999,5	0,0	1.865,5	0,0	-866,1	-46,4
95	72102	Gipuzkoako Foru Aldunditik <i>De la Diputación Foral de Gipuzkoa</i>	1.984,5	0,0	5.154,9	0,1	-3.170,4	-61,5
95	72103	Bizkaiko Foru Aldunditik <i>De la Diputación Foral de Bizkaia</i>	3.026,1	0,0	5.578,3	0,1	-2.552,2	-45,8
95	74	Atzerititik <i>Del exterior</i>	45.858,6	0,7	32.373,8	0,5	13.484,8	41,7
95	741	Atzerriko Alor Publikotik <i>Del Sector Público exterior</i>	45.858,6	0,7	32.373,8	0,5	13.484,8	41,7
95	74102	Europako Batasunetik - EGEF <i>De la Unión Europea - FEDEP</i>	44.863,7	0,7	31.387,6	0,5	13.476,1	42,9
95	74103	Europako Batasunetik - NBBEF Bideratzea <i>De la Unión Europea - FEOGA Orientación</i>	994,9	0,0	986,2	0,0	8,7	0,9
99		HAINBAT SAIL DIVERSOS DEPARTAMENTOS	162,0	0,0	167,4	0,0	-5,4	-3,2
99	3	Tasak, salneurriak eta zuzb. publikoko b. batzuk <i>Tasas, precios públicos y otros in. derecho públ.</i>	162,0	0,0	167,4	0,0	-5,4	-3,2
99	38	Itzulerak <i>Reintegros</i>	1,0	0,0	6,0	0,0	-5,0	-83,3
99	380	Itzulerak <i>Reintegros</i>	1,0	0,0	6,0	0,0	-5,0	-83,3
99	38000	Itzulerak <i>Reintegros</i>	1,0	0,0	6,0	0,0	-5,0	-83,3
99	39	Zuzb. publikoeko hainbat diru-sarrera <i>Diversos ingresos en régimen de derecho público</i>	161,0	0,0	161,4	0,0	-0,4	-0,3
99	391	Errekarguak, isunak eta zuzen.publik.sarr.interes <i>Recargos, multas e intereses de ingr. derecho pu.</i>	7,0	0,0	7,7	0,0	-0,7	-8,5

MILA / MILES

SEKZIOA SECCION	AZPIKONTZEP. SUBCONCEPTO		2004	% GUZTIRA % TOTAL	2003	% GUZTIRA % TOTAL	ALDEA DIFERENCIA	%
99	39112	Berandutze-interesak <i>Intereses de demora</i>	7,0	0,0	7,7	0,0	-0,7	-8,5
99	394	Ohizkanpoko diru-sarrerak <i>Ingresos extraordinarios</i>	154,0	0,0	153,8	0,0	0,2	0,2
99	39401	Gauzatutako abalengatiko diru-sarrerak <i>Ingresos por avales ejecutados</i>	154,0	0,0	153,8	0,0	0,2	0,2
		GUZTIRA TOTAL	6.661.621,0	100	6.185.000,0	100	476.621,0	7,7

2004



Sailkapen Organiko-Funtzional-Ekonomikoa
Clasificación Orgánica-Funcional-Económica

Administrazio Orokorra
Administración General

SEK.,PROGR. ETA KAPIT.EN ARABERAKO LABP. - SARRERA RESUMEN POR SECCIÓN; PROGRAMA Y CAPÍTULO - INGRESO

ORGANIKOA / ORGANICA

EKONOMIKOA / ECONOMICA

FUNTZIONALA / FUNCIONAL

MILA / MILES

SEKZIOA SECCION	PROGRAMA PROGRAMA		GUZTIRA TOTAL	KAPITULUAK CAPITULOS							
				2 Zeharkako zergak Impuestos indirectos	3 Tasak eta salneur. Tasas, prec.públ.	4 Transf. arruntak Transfe. corrientes	5 Ondare sarrerak Ingresos patrimon.	6 Inb. err. besterentz Enaj.inver reales	7 Kapital transf. Transfe. capital	8 F-aktiboen gutxitzea Dism.acti. financie.	9 F-pasiboen gehikuntza Aumento de Pasi.Fin.
01		Lehendakaritza Presidencia									
01	1121	Egitura eta Laguntza Estructura y Apoyo	44		1		43				
01	1311	Kanpo Harremanak Acción Exterior	26		1		25				
		GUZTIRA TOTAL	70		2		68				

SEKZIOA SECCION	PROGRAMA PROGRAMA		GUZTIRA TOTAL	KAPITULUAK CAPITULOS							
				2 Zeharkako zergak Impuestos indirectos	3 Tasak eta salneur. Tasas, prec.públ.	4 Transf. arruntak Transfe. corrientes	5 Ondare sarrerak Ingresos patrimon.	6 Inb. err. besterentz Enaj.inver reales	7 Kapital transf. Transfe. capital	8 F-aktiboen gutxitzea Dism.acti. financie.	9 F-pasiboen gehikuntza Aumento de Pasi.Fin.
02		Lehendakariordetza Vicepresidencia									
02	1123	Lehendakariordetza Vicepresidencia	890		886		4				
		GUZTIRA TOTAL	890		886		4				

SEKZIOA SECCION	PROGRAMA PROGRAMA		GUZTIRA TOTAL	KAPITULUAK CAPITULOS						
				2 Zeharkako zergak Impuestos indirectos	3 Tasak eta salneur. Tasas, prec públ.	4 Transf. arruntak Transfe. corrientes	5 Ondare sarrerak Ingresos patrimon.	6 Inb. err. besterentz Enaj.inver reales	7 Kapital transf. Transfe. capital	8 F-aktiboen gutxitzea Dism.acti. financie.
03		Ogasun eta Herri Administrazioa <i>Hacienda y Administración Pública</i>								
03	1211	Egitura eta Laguntza <i>Estructura y Apoyo</i>	15				15			
03	1212	Ondarea, Z. O. <i>Patri. Serv.Gr.</i>	6.518		430		1.588	4.500		
03	1213	Funtzio Publik. <i>Función Pública</i>	5.117		267					4.850
03	1214	Inform.Telekom. <i>Inform. teleco</i>	1.166				1.166			
03	1215	Adm. Ibilg. A. <i>Parque Móvil A.</i>	6		3		3			
03	6111	Ekon./Gastu P. <i>Economía y Gasto Público</i>	6		6					
03	6112	Zerga-politika <i>Política Fiscal</i>	10.405	7.100	3.305					
03	6311	Finantza-Politika <i>Política Financiera</i>	25.191		2		25.189			
		GUZTIRA TOTAL	48.422	7.100	4.013		27.960	4.500		4.850

SEKZIOA SECCION	PROGRAMA PROGRAMA		GUZTIRA TOTAL	KAPITULUAK CAPITULOS						8 F-aktiboen gutxitzea Dism.acti. financie.	9 F-pasiboen gehikuntza Aumento de Pasi.Fin.
				2 Zeharkako zergak Impuestos indirectos	3 Tasak eta salneur. Tasas, prec.públ.	4 Transf. arruntak Transfe. corrientes	5 Ondare sarrerak Ingresos patrimon.	6 Inb. err. besterentz Enaj.inver reales	7 Kapital transf. Transfe. capital		
04		Hezkuntza, Unibertsitatea eta Ikerketa <i>Educación, Universidades e Investigación</i>									
04	4211	Egitura eta Laguntza <i>Estructura y Apoyo</i>	1.586		1.466		119				
04	4221	Haur eta Lehen Hezkuntza <i>Ed.Infantil y P</i>	107		107						
04	4222	BMH eta LH <i>Ed.Sec., Com.FP</i>	800		800						
04	4223	Unib. Irakask. <i>Enseñanza Universitaria</i>	6		6						
04	4224	A.B.Irak.H.He.I <i>En.R.E. Ed.Adu.</i>	1.802		1.802						
04	4715	Hezk.S.Euskald. <i>Eusk.Sist.Educ.</i>	236		236						
04	5412	Ikerketa <i>Investigación</i>	70		70						
		GUZTIRA TOTAL	4.606		4.487		119				

MILA / MILES

SEKZIOA SECCION	PROGRAMA PROGRAMA		GUZTIRA TOTAL	KAPITULUAK CAPITULOS							
				2 Zeharkako zergak Impuestos indirectos	3 Tasak eta salneur. Tasas, prec.públ.	4 Transf. arruntak Transfe. corrientes	5 Ondare sarrerak Ingresos patrimon.	6 Inb. err. besterentz Enaj.inver reales	7 Kapital transf. Transfe. capital	8 F-aktiboen gutxitzea Dism.acti. financie.	9 F-pasiboen gehikuntza Aumento de Pasi.Fin.
05		Herrizaingoa <i>Interior</i>									
05	2211	Egitura eta Laguntza <i>Estructura y apoyo</i>	99	24		3				73	
05	2221	Trafik. Bide-H. <i>Tráfico y Educación Vial</i>	5.221	5.189		33					
05	2223	Ertzaintza Zerbitzuan <i>Ertzaintza en Servicio</i>	4.605	1.365		240				3.000	
05	6113	Joko eta Ikuskizunak <i>Juego y Espectáculos</i>	484	479		4					
		GUZTIRA TOTAL	10.410	7.057		280				3.073	

SEKZIOA SECCION	PROGRAMA PROGRAMA		GUZTIRA TOTAL	KAPITULUAK CAPITULOS						
				2 Zeharkako zergak Impuestos indirectos	3 Tasak eta salneur. Tasas, prec.públ.	4 Transf. arruntak Transfe. corrientes	5 Ondare sarrerak Ingresos patrimon.	6 Inb. err. besterentz Enaj.inver reales	7 Kapital transf. Transfe. capital	8 F-aktiboen gutxitzea Dism.acti. financie.
06		Industri, Merkataritza eta Turismoa <i>Industria, Comercio y Turismo</i>								
06	4431	Kontsumoa <i>Consumo</i>	23	23						
06	5413	Teknologia <i>Tecnología</i>	14	14						
06	7211	Egitura eta Laguntza <i>Estructura y Apoyo</i>	7	4		3				
06	7212	Industria Politika <i>Política Industrial</i>	270	63		207				
06	7213	Ind.Adm.Segur. <i>Admón. Seg.Ind.</i>	2.192	2.182		10				
06	7311	Energ. Garap. P <i>Pol. Des. Energ</i>	65.000			65.000				
06	7511	Turismoa <i>Turismo</i>	34	34						
06	7612	Barne Merkataritza <i>Comercio Interior</i>	96	93		3				
06	7613	Kanpo Merkat. <i>Com. Exterior</i>	18	17		1				
		GUZTIRA TOTAL	67.653	2.429		65.224				

SEKZIOA SECCION	PROGRAMA PROGRAMA		GUZTIRA TOTAL	KAPITULUAK CAPITULOS						
				2 Zeharkako zergak Impuestos indirectos	3 Tasak eta salneur. Tasas, prec públ.	4 Transf. arruntak Transfe. corrientes	5 Ondare sarrerak Ingresos patrimon.	6 Inb. err. besterentz Enaj.inver reales	7 Kapital transf. Transfe. capital	8 F-aktiboen gutxitzea Dism.acti. financie.
07		Etxebizitza eta Gizarte Gaiak <i>Vivienda y Asuntos Sociales</i>								
07	1312	Garapen Lankidetzak <i>Cooperación al Desarrollo</i>	91	90						
07	3123	Gizarte Zerbitzuak <i>Servicios Sociales</i>	50	50						
07	4311	Egitura eta Laguntza <i>Estructura y Apoyo</i>	39			39				
07	4312	Etxebizitza <i>Vivienda</i>	17.204	16.709				400		95
		GUZTIRA TOTAL	17.384	16.849		39		400		95

SEKZIOA SECCION	PROGRAMA PROGRAMA		GUZTIRA TOTAL	KAPITULUAK CAPITULOS						
				2 Zeharkako zergak Impuestos indirectos	3 Tasak eta salneur. Tasas, prec.públ.	4 Transf. arruntak Transfe. corrientes	5 Ondare sarrerak Ingresos patrimon.	6 Inb. err. besterentz Enaj.inver reales	7 Kapital transf. Transfe. capital	8 F-aktiboen gutxitzea Dism.acti. financie.
08		Justizia, Lan eta Gizarte Segurantza <i>Justicia, Empleo y Seguridad Social</i>								
08	1411	Justizi Administrazioa <i>Admon. justicia</i>	23	23						
08	1412	Justizia <i>Justicia</i>	14	12		2				
08	3111	Egitura eta Laguntza <i>Estructura y Apoyo</i>	27	16		11				
08	3112	Lan eta G.-s. <i>Trab.Seg.Social</i>	1.081	1.081						
08	3121	Gizartz. Famili <i>Inser. Familia</i>	40	40						
08	3211	Enplegua <i>Empleo</i>	210	210						
08	3212	Gizarte Ekonomia <i>Economia Social</i>	50	50						
08	3231	Prestakuntza <i>Formación</i>	110	110						
		GUZTIRA TOTAL	1.554	1.542		12				

SEKZIOA SECCION	PROGRAMA PROGRAMA		GUZTIRA TOTAL	KAPITULUAK CAPITULOS						
				2 Zeharkako zergak Impuestos indirectos	3 Tasak eta salneur. Tasas, prec.públ.	4 Transf. arruntak Transfe. corrientes	5 Ondare sarrerak Ingresos patrimon.	6 Inb. err. besterentz Enaj.inver reales	7 Kapital transf. Transfe. capital	8 F-aktiboen gutxitzea Dism.acti. financie.
09		Osasuna Sanidad								
09	4111	Adm.Orok.:e.l. Ad.Gral.:Est.Ap	45	8		37				
09	4112	O.Finan.Kontr. Fina.Cont.Sani.	62	62						
09	4113	Osasun Publikoa Salud Pública	328	328						
09	4114	Plangintza Planificación	76	76						
09	4115	Farmazia L. O. Farmacia y P.o.	114	114						
		GUZTIRA TOTAL	625	588		37				

SEKZIOA SECCION	PROGRAMA PROGRAMA		GUZTIRA TOTAL	KAPITULUAK CAPITULOS							
				2 Zeharkako zergak Impuestos indirectos	3 Tasak eta salneur. Tasas, prec.públ.	4 Transf. arruntak Transfe. corrientes	5 Ondare sarrerak Ingresos patrimon.	6 Inb. err. besterentz Enaj.inver reales	7 Kapital transf. Transfe. capital	8 F-aktibo gutxitzea Dism.acti. financie.	9 F-pasibo gehikuntza Aumento de Pasi.Fin.
10		Kultura Cultura									
10	3222	Gazteria, G. E. Juventud y A.C.	123		123						
10	4511	Egitura eta Laguntza Estructura y Apoyo	120		115		5				
		GUZTIRA TOTAL	243		238		5				

SEKZIOA SECCION	PROGRAMA PROGRAMA		GUZTIRA TOTAL	KAPITULUAK CAPITULOS						
				2 Zeharkako zergak Impuestos indirectos	3 Tasak eta salneur. Tasas, prec públ.	4 Transf. arruntak Transfe. corrientes	5 Ondare sarrerak Ingresos patrimon.	6 Inb. err. besterentz Enaj.inver reales	7 Kapital transf. Transfe. capital	8 F-aktiboen gutxitzea Dism.acti. financie.
11		Lurralde Antolamendu eta Ingurumena <i>Ordenacion del Territorio y Medio Ambiente</i>								
11	4420	Egitura eta Laguntza <i>Estructura y Apoyo</i>	7				7			
11	4421	Ingurugiroaren Babesa <i>Protec.M.Ambie.</i>	60		60					
11	5121	Uraren Plang. <i>Pla.A.Hidrául.</i>	3.258		1.725	1.518	15			
		GUZTIRA TOTAL	3.325		1.785	1.518	22			

SEKZIOA SECCION	PROGRAMA PROGRAMA		GUZTIRA TOTAL	KAPITULUAK CAPITULOS						
				2 Zeharkako zergak Impuestos indirectos	3 Tasak eta salneur. Tasas, prec.públ.	4 Transf. arruntak Transfe. corrientes	5 Ondare sarrerak Ingresos patrimon.	6 Inb. err. besterentz Enaj.inver reales	7 Kapital transf. Transfe. capital	8 F-aktiboen gutxitzea Dism.acti. financie.
12		Garraio eta Herri Lanak <i>Transportes y Obras Públicas</i>								
12	5111	Egitura eta Laguntza <i>Estructura y Apoyo</i>	118	47		71				
12	5131	Trenbideak <i>Ferrocarriles</i>	341	335		6				
12	5133	Bilboko Metroa <i>Metro Bilbao</i>	1.548	1.525		23				
12	5142	Garraioaren Antolamendua <i>Ordenación del Transporte</i>	27	27						
12	5151	Portuen Adm. <i>Admón.Portuaria</i>	4.481	4.457		24				
		GUZTIRA TOTAL	6.515	6.391		124				

SEKZIOA SECCION	PROGRAMA PROGRAMA		GUZTIRA TOTAL	KAPITULUAK CAPITULOS							
				2 Zeharkako zergak Impuestos indirectos	3 Tasak eta salneur. Tasas, prec públ.	4 Transf. arruntak Transfe. corrientes	5 Ondare sarrerak Ingresos patrimon.	6 Inb. err. besterentz Enaj.inver reales	7 Kapital transf. Transfe. capital	8 F-aktiboen gutxitzea Dism.acti. financie.	9 F-pasiboen gehikuntza Aumento de Pasi.Fin.
13		Nekazaritza eta Arrantza <i>Agricultura y Pesca</i>									
13	7110	Egitura eta Laguntza <i>Estructura y Apoyo</i>	4				4				
13	7111	Nekaz.,Landa-g. <i>Agricult. Rural</i>	7		7						
13	7112	Arrantza <i>Pesca</i>	448		448						
13	7113	Nek. Elik.Sustp <i>Promoción Agroalimentaria</i>	85		85						
		GUZTIRA TOTAL	544		540		4				

SEKZIOA SECCION	PROGRAMA PROGRAMA		GUZTIRA TOTAL	KAPITULUAK CAPITULOS								
				2 Zeharkako zergak Impuestos indirectos	3 Tasak eta salneur. Tasas, prec.públ.	4 Transf. arruntak Transfe. corrientes	5 Ondare sarrerak Ingresos patrimon.	6 Inb. err. besterentz Enaj.inver reales	7 Kapital transf. Transfe. capital	8 F-aktiboen gutxitzea Dism.acti. financie.	9 F-pasiboen gehikuntza Aumento de Pasi.Fin.	
90		Zor Publikoa Deuda Pública										
90	0111	Zor Publikoa Deuda Pública	394.289									394.289
		GUZTIRA TOTAL	394.289									394.289

MILA / MILES

SEKZIOA SECCION	PROGRAMA PROGRAMA		GUZTIRA TOTAL	KAPITULUAK CAPITULOS						
				2 Zeharkako zergak Impuestos indirectos	3 Tasak eta salneur. Tasas, prec públ.	4 Transf. arruntak Transfe. corrientes	5 Ondare sarrerak Ingresos patrimon.	6 Inb. err. besterentz Enaj.inver reales	7 Kapital transf. Transfe. capital	8 F-aktiboen gutxitzea Dism.acti. financie.
95		Erakundeen Baliabideak eta Konpromisoak <i>Recursos y Compromisos Institucionales</i>								
95	9111	Foru Aldundien Ekarpenak <i>Aporta. de DDFE</i>	5.990.929			5.990.929				
95	9119	Euskal A. P. <i>S.P. Vasco</i>	6.010					6.010		
95	9211	Espainiako A.P. <i>S.P. Español</i>	375			375				
95	9311	Europako Batas. <i>Unión Europea</i>	107.616			61.757		45.859		
		GUZTIRA TOTAL	6.104.929			6.053.061		51.869		

SEKZIOA SECCION	PROGRAMA PROGRAMA		GUZTIRA TOTAL	KAPITULUAK CAPITULOS							
				2 Zeharkako zergak Impuestos indirectos	3 Tasak eta salneur. Tasas, prec.públ.	4 Transf. arruntak Transfe. corrientes	5 Ondare sarrerak Ingresos patrimon.	6 Inb. err. besterentz Enaj.inver reales	7 Kapital transf. Transfe. capital	8 F-aktiboen gutxitzea Dism.acti. financie.	9 F-pasiboen gehikuntza Aumento de Pasi.Fin.
99		Hainbat Sail Diversos Departamentos									
99	1221	Hainbat Sailen Gastuak Gtos.Div.Dptos.	162		162						
		GUZTIRA TOTAL	162		162						

Administrazio Orokorra
Administración GeneralSEK./PROGR./KAPIT.EN ARABERAKO LABURP. - SARRERA
RESUMEN POR SECCIÓN; PROGRAMA; CAPÍTULO - INGRESO

ORGANIKOA / ORGANICA

EKONOMIKOA / ECONOMICA

FUNTZIONALA / FUNCIONAL

MILA / MILES

SEKZIOA SECCION	PROGRAMA PROGRAMA	KAPITULUA CAPITULO		2004	GUZTIRA % TOTAL	2003	GUZTIRA % TOTAL	ALDEA DIFERENCIA	%
01			LEHENDAKARITZA PRESIDENCIA	69,7	0,0	46,5	0,0	23,3	50,1
01	1121		EGITURA ETA LAGUNTZA ESTRUCTURA Y APOYO	44,0	0,0	20,5	0,0	23,5	114,6
01	1121	3	Tasak, salneurriak eta zuzb. publikoko b. batzuk Tasas, precios públicos y otros in. derecho públ.	1,0	0,0	0,0	0,0	1,0	*****
01	1121	5	Ondare-sarrerak Ingresos patrimoniales	43,0	0,0	20,5	0,0	22,5	109,8
01	1122		ERAKUNDE-KOMUNIKAZIOA COMUNICACION INSTITUCIONAL	0,0	0,0	3,0	0,0	-3,0	-100,0
01	1122	5	Ondare-sarrerak Ingresos patrimoniales	0,0	0,0	3,0	0,0	-3,0	-100,0
01	1311		KANPO HARREMANAK ACCION EXTERIOR	25,7	0,0	23,0	0,0	2,8	12,1
01	1311	3	Tasak, salneurriak eta zuzb. publikoko b. batzuk Tasas, precios públicos y otros in. derecho públ.	0,7	0,0	2,0	0,0	-1,2	-63,0
01	1311	5	Ondare-sarrerak Ingresos patrimoniales	25,0	0,0	21,0	0,0	4,0	19,0
02			LEHENDAKARIORETZA VICEPRESIDENCIA	890,0	0,0	932,2	0,0	-42,2	-4,5
02	1123		LEHENDAKARIORETZA VICEPRESIDENCIA	890,0	0,0	932,2	0,0	-42,2	-4,5
02	1123	3	Tasak, salneurriak eta zuzb. publikoko b. batzuk Tasas, precios públicos y otros in. derecho públ.	886,0	0,0	921,3	0,0	-35,3	-3,8
02	1123	5	Ondare-sarrerak Ingresos patrimoniales	4,0	0,0	10,9	0,0	-6,9	-63,3
03			OGASUN ETA HERRI ADMINISTRAZIOA HACIENDA Y ADMINISTRACION PUBLICA	48.422,3	0,7	58.919,1	1,0	-10.496,8	-17,8
03	1211		EGITURA ETA LAGUNTZA ESTRUCTURA Y APOYO	15,0	0,0	16,4	0,0	-1,4	-8,4
03	1211	5	Ondare-sarrerak Ingresos patrimoniales	15,0	0,0	16,4	0,0	-1,4	-8,4
03	1212		ONDAREA ETA ZERBITZU OROKORRAK PATRIMONIO Y SERVICIOS GENERALES	6.517,5	0,1	2.876,3	0,0	3.641,2	126,6
03	1212	3	Tasak, salneurriak eta zuzb. publikoko b. batzuk Tasas, precios públicos y otros in. derecho públ.	430,0	0,0	373,8	0,0	56,2	15,0
03	1212	5	Ondare-sarrerak Ingresos patrimoniales	1.587,5	0,0	1.901,5	0,0	-314,0	-16,5
03	1212	6	Inbertsio errealen besterentezak Enajenación de inversiones reales	4.500,0	0,1	601,0	0,0	3.899,0	648,7
03	1213		F. PUBLIKOA, LANGILEEN HAUTAKETA ETA PRESTAKUNTZA FUNCION PUBLICA, SELECCION Y FORMACION PERSONAL	5.117,0	0,1	5.204,0	0,1	-87,0	-1,7
03	1213	3	Tasak, salneurriak eta zuzb. publikoko b. batzuk Tasas, precios públicos y otros in. derecho públ.	267,0	0,0	204,0	0,0	63,0	30,9
03	1213	8	Finantza-aktiboen gutxitzea Disminución de activos financieros	4.850,0	0,1	5.000,0	0,1	-150,0	-3,0
03	1214		INFORMATIKA ETA TELEKOMUNIKAZIOAK INFORMATICA Y TELECOMUNICACIONES	1.165,5	0,0	1.064,0	0,0	101,5	9,5
03	1214	5	Ondare-sarrerak Ingresos patrimoniales	1.165,5	0,0	1.064,0	0,0	101,5	9,5
03	1215		ADMINISTRAZIOAREN IBILGAILUEN ATALA PARQUE MOVIL DE LA ADMINISTRACION	6,0	0,0	3,0	0,0	3,0	100,0
03	1215	3	Tasak, salneurriak eta zuzb. publikoko b. batzuk Tasas, precios públicos y otros in. derecho públ.	3,0	0,0	3,0	0,0	0,0	0,0
03	1215	5	Ondare-sarrerak Ingresos patrimoniales	3,0	0,0	0,0	0,0	3,0	*****
03	6111		EKONOMIA ETA GASTU PUBLIKOA ECONOMIA Y GASTO PUBLICO	6,0	0,0	6,0	0,0	0,0	0,0
03	6111	3	Tasak, salneurriak eta zuzb. publikoko b. batzuk Tasas, precios públicos y otros in. derecho públ.	6,0	0,0	6,0	0,0	0,0	0,0

SEKZIOA SECCION	PROGRAMA PROGRAMA	KAPITULUA CAPITULO		2004	% GUZTIRA % TOTAL	2003	% GUZTIRA % TOTAL	ALDEA DIFERENCIA	%
03	6112		ZERGA-POLITIKA POLÍTICA FISCAL	10.404,5	0,2	10.516,5	0,2	-112,0	-1,1
03	6112	2	Zeharkako zergak Impuestos indirectos	7.100,0	0,1	7.100,0	0,1	0,0	0,0
03	6112	3	Tasak, salneurriak eta zuzb. publikoko b. batzuk Tasas, precios públicos y otros in. derecho públ.	3.304,5	0,0	3.416,5	0,1	-112,0	-3,3
03	6311		FINANTZA-POLITIKA POLÍTICA FINANCIERA	25.190,8	0,4	39.232,9	0,6	-14.042,2	-35,8
03	6311	3	Tasak, salneurriak eta zuzb. publikoko b. batzuk Tasas, precios públicos y otros in. derecho públ.	2,0	0,0	2,0	0,0	0,0	0,0
03	6311	5	Ondare-sarrerak Ingresos patrimoniales	25.188,8	0,4	39.230,9	0,6	-14.042,2	-35,8
04			HEZKUNTZA, UNIBERTSITATEA ETA IKERKETA EDUCACIÓN, UNIVERSIDADES E INVESTIGACIÓN	4.606,2	0,1	4.581,7	0,1	24,5	0,5
04	4211		EGITURA ETA LAGUNTZA ESTRUCTURA Y APOYO	1.585,7	0,0	1.452,9	0,0	132,8	9,1
04	4211	3	Tasak, salneurriak eta zuzb. publikoko b. batzuk Tasas, precios públicos y otros in. derecho públ.	1.466,3	0,0	1.285,9	0,0	180,5	14,0
04	4211	5	Ondare-sarrerak Ingresos patrimoniales	119,4	0,0	167,1	0,0	-47,7	-28,5
04	4221		HAUR ETA LEHEN HEZKUNTZA EDUCACIÓN INFANTIL Y PRIMARIA	106,6	0,0	515,6	0,0	-409,0	-79,3
04	4221	3	Tasak, salneurriak eta zuzb. publikoko b. batzuk Tasas, precios públicos y otros in. derecho públ.	106,6	0,0	515,6	0,0	-409,0	-79,3
04	4222		BIGARREN M. HEZK. KONPENTS. ETA LANBIDE HEZIKETA EDUC.SECUNDARIA, COMPENSATORIA Y FORMACIÓN PROFES.	800,0	0,0	848,6	0,0	-48,6	-5,7
04	4222	3	Tasak, salneurriak eta zuzb. publikoko b. batzuk Tasas, precios públicos y otros in. derecho públ.	800,0	0,0	848,6	0,0	-48,6	-5,7
04	4223		UNIBERTSITATEKO IRAKASKUNTZA ENSEÑANZA UNIVERSITARIA	6,1	0,0	0,3	0,0	5,8	*****
04	4223	3	Tasak, salneurriak eta zuzb. publikoko b. batzuk Tasas, precios públicos y otros in. derecho públ.	6,1	0,0	0,3	0,0	5,8	*****
04	4224		ARAUB. BEREZIKO IRAKASK. ETA HELDUEN HEZK. IRAUNK. ENSEÑ. REG.ESPECIAL Y EDUCAC.PERMANENTE DE ADULTOS	1.802,3	0,0	1.503,3	0,0	298,9	19,9
04	4224	3	Tasak, salneurriak eta zuzb. publikoko b. batzuk Tasas, precios públicos y otros in. derecho públ.	1.802,3	0,0	1.503,3	0,0	298,9	19,9
04	4715		HEZKUNTZA SISTEMAREN EUSKALDUNTZEA EUSKALDUNIZACIÓN DEL SISTEMA EDUCATIVO	235,6	0,0	261,0	0,0	-25,4	-9,7
04	4715	3	Tasak, salneurriak eta zuzb. publikoko b. batzuk Tasas, precios públicos y otros in. derecho públ.	235,6	0,0	261,0	0,0	-25,4	-9,7
04	5412		IKERKETA INVESTIGACIÓN	70,0	0,0	0,0	0,0	70,0	*****
04	5412	3	Tasak, salneurriak eta zuzb. publikoko b. batzuk Tasas, precios públicos y otros in. derecho públ.	70,0	0,0	0,0	0,0	70,0	*****
05			HERRIZAINGOA INTERIOR	10.409,6	0,2	9.779,2	0,2	630,5	6,4
05	2211		EGITURA ETA LAGUNTZA ESTRUCTURA Y APOYO	99,4	0,0	15,0	0,0	84,4	561,6
05	2211	3	Tasak, salneurriak eta zuzb. publikoko b. batzuk Tasas, precios públicos y otros in. derecho públ.	23,8	0,0	12,0	0,0	11,8	98,0
05	2211	5	Ondare-sarrerak Ingresos patrimoniales	3,1	0,0	3,0	0,0	0,1	3,2
05	2211	8	Finantza-aktiboen gutxitzea Disminución de activos financieros	72,5	0,0	0,0	0,0	72,5	*****
05	2221		TRAFIKOA ETA BIDE-HEZKUNTZA TRÁFICO Y EDUCACIÓN VIAL	5.221,4	0,1	4.800,8	0,1	420,6	8,8
05	2221	3	Tasak, salneurriak eta zuzb. publikoko b. batzuk Tasas, precios públicos y otros in. derecho públ.	5.188,7	0,1	4.752,7	0,1	436,0	9,2
05	2221	5	Ondare-sarrerak Ingresos patrimoniales	32,7	0,0	48,1	0,0	-15,4	-32,0
05	2223		ERTZAINZTA ZERBITZUAN ERTZAINZTA EN SERVICIO	4.605,3	0,1	4.435,0	0,1	170,3	3,8
05	2223	3	Tasak, salneurriak eta zuzb. publikoko b. batzuk Tasas, precios públicos y otros in. derecho públ.	1.365,0	0,0	1.388,4	0,0	-23,4	-1,7

MILA / MILES

SEKZIOA SECCION	PROGRAMA PROGRAMA	KAPITULUA CAPITULO		2004	% GUZTIRA % TOTAL	2003	% GUZTIRA % TOTAL	ALDEA DIFERENCIA	%
05	2223	5	Ondare-sarrerak <i>Ingresos patrimoniales</i>	240,3	0,0	204,3	0,0	36,0	17,6
05	2223	8	Finantza-aktiboen gutxitzea <i>Disminución de activos financieros</i>	3.000,0	0,0	2.842,2	0,0	157,8	5,6
05	6113		JOKO ETA IKUSKIZUNAK <i>JUEGO Y ESPECTÁCULOS</i>	483,5	0,0	528,4	0,0	-44,9	-8,5
05	6113	3	Tasak, salneurriak eta zuzb. publikoko b. batzuk <i>Tasas, precios públicos y otros in. derecho públ.</i>	479,3	0,0	524,2	0,0	-44,9	-8,6
05	6113	5	Ondare-sarrerak <i>Ingresos patrimoniales</i>	4,2	0,0	4,2	0,0	0,0	0,0
06			INDUSTRIA, MERKATARITZA ETA TURISMOA INDUSTRIA, COMERCIO Y TURISMO	67.652,7	1,0	3.843,6	0,1	63.809,1	*****
06	4431		KONTSUMOA <i>CONSUMO</i>	22,5	0,0	18,4	0,0	4,1	22,0
06	4431	3	Tasak, salneurriak eta zuzb. publikoko b. batzuk <i>Tasas, precios públicos y otros in. derecho públ.</i>	22,5	0,0	18,4	0,0	4,1	22,0
06	5413		TEKNOLOGIA <i>TECNOLOGÍA</i>	13,5	0,0	13,5	0,0	0,0	0,0
06	5413	3	Tasak, salneurriak eta zuzb. publikoko b. batzuk <i>Tasas, precios públicos y otros in. derecho públ.</i>	13,5	0,0	13,5	0,0	0,0	0,0
06	7211		EGITURA ETA LAGUNTZA <i>ESTRUCTURA Y APOYO</i>	7,2	0,0	7,2	0,0	0,0	0,0
06	7211	3	Tasak, salneurriak eta zuzb. publikoko b. batzuk <i>Tasas, precios públicos y otros in. derecho públ.</i>	4,2	0,0	4,2	0,0	0,0	0,0
06	7211	5	Ondare-sarrerak <i>Ingresos patrimoniales</i>	3,0	0,0	3,0	0,0	0,0	0,0
06	7212		INDUSTRIA POLITIKA <i>POLÍTICA INDUSTRIAL</i>	270,3	0,0	570,3	0,0	-300,0	-52,6
06	7212	3	Tasak, salneurriak eta zuzb. publikoko b. batzuk <i>Tasas, precios públicos y otros in. derecho públ.</i>	63,1	0,0	63,1	0,0	0,0	0,0
06	7212	5	Ondare-sarrerak <i>Ingresos patrimoniales</i>	207,2	0,0	507,2	0,0	-300,0	-59,1
06	7213		INDUSTRIA ADMINISTRAZIOA ETA SEGURTASUNA <i>ADMINISTRACIÓN Y SEGURIDAD INDUSTRIAL</i>	2.192,0	0,0	2.844,8	0,0	-652,8	-22,9
06	7213	3	Tasak, salneurriak eta zuzb. publikoko b. batzuk <i>Tasas, precios públicos y otros in. derecho públ.</i>	2.182,0	0,0	2.831,6	0,0	-649,6	-22,9
06	7213	5	Ondare-sarrerak <i>Ingresos patrimoniales</i>	10,0	0,0	13,3	0,0	-3,3	-24,5
06	7311		ENERGIA GARAPENA ETA POLITIKA <i>POLÍTICA Y DESARROLLO ENERGÉTICO</i>	65.000,0	1,0	242,2	0,0	64.757,8	*****
06	7311	5	Ondare-sarrerak <i>Ingresos patrimoniales</i>	65.000,0	1,0	242,2	0,0	64.757,8	*****
06	7511		TURISMOA <i>TURISMO</i>	33,6	0,0	33,6	0,0	0,0	0,0
06	7511	3	Tasak, salneurriak eta zuzb. publikoko b. batzuk <i>Tasas, precios públicos y otros in. derecho públ.</i>	33,6	0,0	33,6	0,0	0,0	0,0
06	7612		BARNE MERKATARITZA <i>COMERCIO INTERIOR</i>	95,9	0,0	95,9	0,0	0,0	0,0
06	7612	3	Tasak, salneurriak eta zuzb. publikoko b. batzuk <i>Tasas, precios públicos y otros in. derecho públ.</i>	93,2	0,0	93,2	0,0	0,0	0,0
06	7612	5	Ondare-sarrerak <i>Ingresos patrimoniales</i>	2,7	0,0	2,7	0,0	0,0	0,0
06	7613		KANPO MERKATAREN SUSTAPENA ETA LANKIDETZA EKON. <i>PROMOCIÓN COMERCIO EXTERIOR Y COOPERA. ECONOMICA</i>	17,7	0,0	17,7	0,0	0,0	0,0
06	7613	3	Tasak, salneurriak eta zuzb. publikoko b. batzuk <i>Tasas, precios públicos y otros in. derecho públ.</i>	16,5	0,0	16,5	0,0	0,0	0,0
06	7613	5	Ondare-sarrerak <i>Ingresos patrimoniales</i>	1,2	0,0	1,2	0,0	0,0	0,0
07			ETXEBIZITZA ETA GIZARTE GAIAK VIVIENDA Y ASUNTOS SOCIALES	17.384,0	0,3	15.932,6	0,3	1.451,5	9,1
07	1312		GARAPEN LANKIDETZA <i>COOPERACIÓN AL DESARROLLO</i>	90,6	0,0	0,0	0,0	90,6	*****
07	1312	3	Tasak, salneurriak eta zuzb. publikoko b. batzuk <i>Tasas, precios públicos y otros in. derecho públ.</i>	90,0	0,0	0,0	0,0	90,0	*****

SEKZIOA SECCION	PROGRAMA PROGRAMA	KAPITULUA CAPITULO		2004	% GUZTIRA % TOTAL	2003	% GUZTIRA % TOTAL	ALDEA DIFERENCIA	%
07	1312	4	Gastu arruntetarako transf. eta dirulaguntzak <i>Transferencias y subven. para gastos corrientes</i>	0,3	0,0	0,0	0,0	0,3	*****
07	1312	5	Ondare-sarrerak <i>Ingresos patrimoniales</i>	0,3	0,0	0,0	0,0	0,3	*****
07	3123		GIZARTE ZERBITZUAK <i>SERVICIOS SOCIALES</i>	50,0	0,0	140,0	0,0	-90,0	-64,3
07	3123	3	Tasak, salneurriak eta zuzb. publikoko b. batzuk <i>Tasas, precios públicos y otros in. derecho públ.</i>	50,0	0,0	140,0	0,0	-90,0	-64,3
07	4311		EGITURA ETA LAGUNTZA <i>ESTRUCTURA Y APOYO</i>	39,0	0,0	10,0	0,0	29,0	290,0
07	4311	5	Ondare-sarrerak <i>Ingresos patrimoniales</i>	39,0	0,0	10,0	0,0	29,0	290,0
07	4312		ETXEBIZITZA <i>VIVIENDA</i>	17.204,5	0,3	15.782,6	0,3	1.421,9	9,0
07	4312	3	Tasak, salneurriak eta zuzb. publikoko b. batzuk <i>Tasas, precios públicos y otros in. derecho públ.</i>	16.709,5	0,3	15.647,3	0,3	1.062,1	6,8
07	4312	6	Inbertsio errealeen besterentzeak <i>Enajenación de inversiones reales</i>	400,0	0,0	50,0	0,0	350,0	700,0
07	4312	8	Finantza-aktiboen gutxitzea <i>Disminución de activos financieros</i>	95,0	0,0	85,2	0,0	9,8	11,5
08			JUSTIZIA, LAN ETA GIZARTE SEGURANTZA JUSTICIA, EMPLEO Y SEGURIDAD SOCIAL	1.554,5	0,0	1.225,2	0,0	329,2	26,9
08	1411		JUSTIZI ADMINISTRAZIOA <i>ADMINISTRACIÓN DE JUSTICIA</i>	23,0	0,0	35,5	0,0	-12,5	-35,3
08	1411	3	Tasak, salneurriak eta zuzb. publikoko b. batzuk <i>Tasas, precios públicos y otros in. derecho públ.</i>	23,0	0,0	33,0	0,0	-10,0	-30,3
08	1411	5	Ondare-sarrerak <i>Ingresos patrimoniales</i>	0,0	0,0	2,5	0,0	-2,5	-100,0
08	1412		JUSTIZIA <i>JUSTICIA</i>	13,9	0,0	1,5	0,0	12,4	823,3
08	1412	3	Tasak, salneurriak eta zuzb. publikoko b. batzuk <i>Tasas, precios públicos y otros in. derecho públ.</i>	12,0	0,0	1,5	0,0	10,5	700,0
08	1412	5	Ondare-sarrerak <i>Ingresos patrimoniales</i>	1,9	0,0	0,0	0,0	1,9	*****
08	3111		EGITURA ETA LAGUNTZA <i>ESTRUCTURA Y APOYO</i>	26,6	0,0	25,0	0,0	1,6	6,6
08	3111	3	Tasak, salneurriak eta zuzb. publikoko b. batzuk <i>Tasas, precios públicos y otros in. derecho públ.</i>	16,1	0,0	15,6	0,0	0,5	3,0
08	3111	5	Ondare-sarrerak <i>Ingresos patrimoniales</i>	10,5	0,0	9,3	0,0	1,2	12,5
08	3112		LAN ETA GIZARTE SEGURANTZA ETA LANEKO OSASUNA <i>TRABAJO Y SEGURIDAD SOCIAL Y SALUD LABORAL</i>	1.081,0	0,0	830,1	0,0	250,9	30,2
08	3112	3	Tasak, salneurriak eta zuzb. publikoko b. batzuk <i>Tasas, precios públicos y otros in. derecho públ.</i>	1.081,0	0,0	830,1	0,0	250,9	30,2
08	3121		GIZARTERATZEA ETA FAMILIA PLANA <i>INSERCIÓN SOCIAL Y PLAN DE FAMILIA</i>	40,0	0,0	0,0	0,0	40,0	*****
08	3121	3	Tasak, salneurriak eta zuzb. publikoko b. batzuk <i>Tasas, precios públicos y otros in. derecho públ.</i>	40,0	0,0	0,0	0,0	40,0	*****
08	3211		ENPLEGUA <i>EMPLEO</i>	210,0	0,0	279,1	0,0	-69,1	-24,8
08	3211	3	Tasak, salneurriak eta zuzb. publikoko b. batzuk <i>Tasas, precios públicos y otros in. derecho públ.</i>	210,0	0,0	279,1	0,0	-69,1	-24,8
08	3212		GIZARTE EKONOMIA <i>ECONOMÍA SOCIAL</i>	50,0	0,0	15,0	0,0	35,0	233,3
08	3212	3	Tasak, salneurriak eta zuzb. publikoko b. batzuk <i>Tasas, precios públicos y otros in. derecho públ.</i>	50,0	0,0	15,0	0,0	35,0	233,3
08	3231		PRESTAKUNTZA <i>FORMACIÓN</i>	110,0	0,0	39,0	0,0	71,0	182,1
08	3231	3	Tasak, salneurriak eta zuzb. publikoko b. batzuk <i>Tasas, precios públicos y otros in. derecho públ.</i>	110,0	0,0	39,0	0,0	71,0	182,1
09			OSASUNA SANIDAD	625,3	0,0	586,0	0,0	39,3	6,7
09	4111		ADMINISTRAZIO OROKORRA: EGITURA ETA LAGUNTZA <i>ADMINISTRACIÓN GENERAL: ESTRUCTURA Y APOYO</i>	44,8	0,0	54,0	0,0	-9,2	-17,0

MILA / MILES


SEKZIOA SECCION	PROGRAMA PROGRAMA	KAPITULUA CAPITULO		2004	% GUZTIRA % TOTAL	2003	% GUZTIRA % TOTAL	ALDEA DIFERENCIA	%
09	4111	3	Tasak, salneurriak eta zuzb. publikoko b. batzuk <i>Tasas, precios públicos y otros in. derecho públ.</i>	8,0	0,0	9,4	0,0	-1,5	-15,4
09	4111	5	Ondare-sarrerak <i>Ingresos patrimoniales</i>	36,9	0,0	44,6	0,0	-7,7	-17,3
09	4112		OSASUN FINANTZAKETA ETA KONTRATAZIOA <i>FINANCIACIÓN Y CONTRATACIÓN SANITARIA</i>	61,8	0,0	78,4	0,0	-16,6	-21,1
09	4112	3	Tasak, salneurriak eta zuzb. publikoko b. batzuk <i>Tasas, precios públicos y otros in. derecho públ.</i>	61,8	0,0	78,4	0,0	-16,6	-21,1
09	4113		OSASUN PUBLIKOAK <i>SALUD PÚBLICA</i>	327,8	0,0	298,6	0,0	29,2	9,8
09	4113	3	Tasak, salneurriak eta zuzb. publikoko b. batzuk <i>Tasas, precios públicos y otros in. derecho públ.</i>	327,8	0,0	298,6	0,0	29,2	9,8
09	4114		OSASUN PLANGINTZA ETA ANTOLAMENDUA <i>PLANIFICACIÓN Y ORDENACIÓN SANITARIA</i>	76,4	0,0	81,1	0,0	-4,7	-5,8
09	4114	3	Tasak, salneurriak eta zuzb. publikoko b. batzuk <i>Tasas, precios públicos y otros in. derecho públ.</i>	76,4	0,0	81,1	0,0	-4,7	-5,8
09	4115		FARMAZIA ETA LAGUNTZA ORTOPROTESIKOAK <i>FARMACIA Y PRESTACIÓN ORTOPROTÉSICA</i>	114,4	0,0	73,8	0,0	40,6	55,0
09	4115	3	Tasak, salneurriak eta zuzb. publikoko b. batzuk <i>Tasas, precios públicos y otros in. derecho públ.</i>	114,4	0,0	73,8	0,0	40,6	55,0
10			KULTURA CULTURA	242,8	0,0	200,2	0,0	42,6	21,3
10	3222		GAZTERIA ETA GIZARTE EKINTZA <i>JUVENTUD Y ACCIÓN COMUNITARIA</i>	123,0	0,0	81,0	0,0	42,0	51,9
10	3222	3	Tasak, salneurriak eta zuzb. publikoko b. batzuk <i>Tasas, precios públicos y otros in. derecho públ.</i>	123,0	0,0	81,0	0,0	42,0	51,9
10	4511		EGITURA ETA LAGUNTZA <i>ESTRUCTURA Y APOYO</i>	119,8	0,0	119,0	0,0	0,8	0,7
10	4511	3	Tasak, salneurriak eta zuzb. publikoko b. batzuk <i>Tasas, precios públicos y otros in. derecho públ.</i>	114,8	0,0	113,0	0,0	1,8	1,6
10	4511	5	Ondare-sarrerak <i>Ingresos patrimoniales</i>	5,0	0,0	6,0	0,0	-1,0	-16,7
10	4512		KIROLAK <i>DEPORTES</i>	0,0	0,0	0,2	0,0	-0,2	-100,0
10	4512	3	Tasak, salneurriak eta zuzb. publikoko b. batzuk <i>Tasas, precios públicos y otros in. derecho públ.</i>	0,0	0,0	0,2	0,0	-0,2	-100,0
11			LURRALDE ANTOLAMENDU ETA INGURUMENA ORDENACION DEL TERRITORIO Y MEDIO AMBIENTE	3.324,6	0,0	3.391,9	0,1	-67,4	-2,0
11	4420		EGITURA ETA LAGUNTZA <i>ESTRUCTURA Y APOYO</i>	6,6	0,0	6,6	0,0	0,0	0,0
11	4420	5	Ondare-sarrerak <i>Ingresos patrimoniales</i>	6,6	0,0	6,6	0,0	0,0	0,0
11	4421		INGURUGIROAREN BABESA <i>PROTECCIÓN DEL MEDIO AMBIENTE</i>	60,1	0,0	60,1	0,0	0,0	0,0
11	4421	3	Tasak, salneurriak eta zuzb. publikoko b. batzuk <i>Tasas, precios públicos y otros in. derecho públ.</i>	60,1	0,0	60,1	0,0	0,0	0,0
11	5121		URAREN PLANGINTZA ETA ADMINISTRAZIOA <i>PLANIFICACIÓN Y ADMINISTRACIÓN HIDRÁULICA</i>	3.257,8	0,0	3.325,2	0,1	-67,4	-2,0
11	5121	3	Tasak, salneurriak eta zuzb. publikoko b. batzuk <i>Tasas, precios públicos y otros in. derecho públ.</i>	1.724,6	0,0	1.840,2	0,0	-115,6	-6,3
11	5121	4	Gastu arruntetarako transf. eta dirulaguntzak <i>Transferencias y subven. para gastos corrientes</i>	1.518,3	0,0	1.470,0	0,0	48,3	3,3
11	5121	5	Ondare-sarrerak <i>Ingresos patrimoniales</i>	15,0	0,0	15,0	0,0	0,0	0,0
12			GARRAIO ETA HERRI LANAK TRANSPORTES Y OBRAS PÚBLICAS	6.514,7	0,1	5.379,4	0,1	1.135,3	21,1
12	5111		EGITURA ETA LAGUNTZA <i>ESTRUCTURA Y APOYO</i>	118,0	0,0	112,6	0,0	5,5	4,8
12	5111	3	Tasak, salneurriak eta zuzb. publikoko b. batzuk <i>Tasas, precios públicos y otros in. derecho públ.</i>	47,3	0,0	45,0	0,0	2,3	5,0
12	5111	5	Ondare-sarrerak <i>Ingresos patrimoniales</i>	70,8	0,0	67,6	0,0	3,2	4,7
12	5131		TRENBIDEAK <i>FERROCARRILES</i>	341,0	0,0	71,3	0,0	269,6	378,1

SEKZIOA SECCION	PROGRAMA PROGRAMA	KAPITULUA CAPITULO		2004	% GUZTIRA % TOTAL	2003	% GUZTIRA % TOTAL	ALDEA DIFERENCIA	%
12	5131	3	Tasak, salneurriak eta zuzb. publikoko b. batzuk <i>Tasas, precios públicos y otros in. derecho públ.</i>	335,0	0,0	70,1	0,0	264,9	378,1
12	5131	5	Ondare-sarrerak <i>Ingresos patrimoniales</i>	6,0	0,0	1,2	0,0	4,7	378,2
12	5133		BILBOKO HIRI TRENBIDEA (BHT) <i>FERROCARRIL METROPOLITANO BILBAO (FMB)</i>	1.548,0	0,0	1.272,3	0,0	275,8	21,7
12	5133	3	Tasak, salneurriak eta zuzb. publikoko b. batzuk <i>Tasas, precios públicos y otros in. derecho públ.</i>	1.525,0	0,0	1.250,0	0,0	275,0	22,0
12	5133	5	Ondare-sarrerak <i>Ingresos patrimoniales</i>	23,0	0,0	22,3	0,0	0,8	3,4
12	5142		GARRAIOAREN ANTOLAMENDUA <i>ORDENACIÓN DEL TRANSPORTE</i>	27,0	0,0	23,6	0,0	3,4	14,5
12	5142	3	Tasak, salneurriak eta zuzb. publikoko b. batzuk <i>Tasas, precios públicos y otros in. derecho públ.</i>	27,0	0,0	23,6	0,0	3,4	14,5
12	5151		PORTUEN ADMINISTRAZIOA ETA ITSAS GAIAK <i>ADMINISTRACIÓN PORTUARIA Y ASUNTOS MARÍTIMOS</i>	4.480,7	0,1	3.899,7	0,1	581,0	14,9
12	5151	3	Tasak, salneurriak eta zuzb. publikoko b. batzuk <i>Tasas, precios públicos y otros in. derecho públ.</i>	4.456,7	0,1	3.873,7	0,1	583,0	15,0
12	5151	5	Ondare-sarrerak <i>Ingresos patrimoniales</i>	24,0	0,0	26,0	0,0	-2,0	-7,5
13			NEKAZARITZA ETA ARRANTZA AGRICULTURA Y PESCA	544,1	0,0	540,5	0,0	3,6	0,7
13	7110		EGITURA ETA LAGUNTZA <i>ESTRUCTURA Y APOYO</i>	4,0	0,0	4,0	0,0	0,0	0,0
13	7110	5	Ondare-sarrerak <i>Ingresos patrimoniales</i>	4,0	0,0	4,0	0,0	0,0	0,0
13	7111		NEKAZARITZA ETA LANDA-GARAPENA <i>AGRICULTURA Y DESARROLLO RURAL</i>	6,6	0,0	6,6	0,0	0,0	0,0
13	7111	3	Tasak, salneurriak eta zuzb. publikoko b. batzuk <i>Tasas, precios públicos y otros in. derecho públ.</i>	6,6	0,0	6,6	0,0	0,0	0,0
13	7112		ARRANTZA <i>PESCA</i>	448,0	0,0	449,0	0,0	-1,0	-0,2
13	7112	3	Tasak, salneurriak eta zuzb. publikoko b. batzuk <i>Tasas, precios públicos y otros in. derecho públ.</i>	448,0	0,0	449,0	0,0	-1,0	-0,2
13	7113		NEKAZARITZAKO ELIKAGAIEN SUSTAPENA <i>PROMOCIÓN AGROALIMENTARIA</i>	85,5	0,0	80,9	0,0	4,6	5,7
13	7113	3	Tasak, salneurriak eta zuzb. publikoko b. batzuk <i>Tasas, precios públicos y otros in. derecho públ.</i>	85,5	0,0	80,9	0,0	4,6	5,7
90			ZOR PUBLIKOA DEUDA PÚBLICA	394.289,0	5,9	390.000,0	6,3	4.289,0	1,1
90	0111		ZOR PUBLIKOA <i>DEUDA PÚBLICA</i>	394.289,0	5,9	390.000,0	6,3	4.289,0	1,1
90	0111	9	Finantza-pasiboen gehikuntza <i>Aumento de Pasivos Financieros</i>	394.289,0	5,9	390.000,0	6,3	4.289,0	1,1
95			ERAKUNDEEN BALIABIDEAK ETA KONPROMISOAK RECURSOS Y COMPROMISOS INSTITUCIONALES	6.104.929,4	91,6	5.689.474,5	92,0	415.454,9	7,3
95	9111		FORU ALDUNDIEN EKARPENAK <i>APORTACIONES DE LAS DIPUTACIONES FORALES</i>	5.990.929,0	89,9	5.583.900,1	90,3	407.028,9	7,3
95	9111	4	Gastu arruntetarako transf. eta dirulaguntzak <i>Transferencias y subven. para gastos corrientes</i>	5.990.929,0	89,9	5.583.900,1	90,3	407.028,9	7,3
95	9119		BESTELAKO FINANTZA-HARR.,EUSKAL ALOR PUBLIKOAREKIN <i>OTRAS RELACIONES FINANCIERAS CON SEC. PÚBLI. VASCO</i>	6.010,1	0,1	12.598,8	0,2	-6.588,7	-52,3
95	9119	7	Kapital eragiketarako transf. eta dirulaguntzak <i>Transferencias y subv. para operaciones de capital</i>	6.010,1	0,1	12.598,8	0,2	-6.588,7	-52,3
95	9211		ESPAINIAKO ALOR PUBLIKOAREKIKO FINANTZA- HARREMANAK <i>RELACIONES FINANCIERAS CON SECTOR PÚBLICO ESPAÑOL</i>	374,6	0,0	365,5	0,0	9,1	2,5
95	9211	4	Gastu arruntetarako transf. eta dirulaguntzak <i>Transferencias y subven. para gastos corrientes</i>	374,6	0,0	365,5	0,0	9,1	2,5
95	9311		EUROPAKO BATASUNAREKIKO FINANTZA-HARREMANAK <i>RELACIONES FINANCIERAS CON LA UNIÓN EUROPEA</i>	107.615,7	1,6	92.610,1	1,5	15.005,6	16,2
95	9311	4	Gastu arruntetarako transf. eta dirulaguntzak <i>Transferencias y subven. para gastos corrientes</i>	61.757,0	0,9	60.236,3	1,0	1.520,7	2,5

MILA / MILES

SEKZIOA SECCION	PROGRAMA PROGRAMA	KAPITULUA CAPITULO		2004	% GUZTIRA % TOTAL	2003	% GUZTIRA % TOTAL	ALDEA DIFERENCIA	%
95	9311	7	Kapital eragiketarako transf. eta dirulaguntzak <i>Transferencias y subv. para operaciones de capital</i>	45.858,6	0,7	32.373,8	0,5	13.484,8	41,7
99			HAINBAT SAIL DIVERSOS DEPARTAMENTOS	162,0	0,0	167,4	0,0	-5,4	-3,2
99	1221		HAINBAT SAILEN GASTUAK <i>GASTOS DIVERSOS DEPARTAMENTOS</i>	162,0	0,0	167,4	0,0	-5,4	-3,2
99	1221	3	Tasak, salneurriak eta zuzb. publikoko b. batzuk <i>Tasas, precios públicos y otros in. derecho publ.</i>	162,0	0,0	167,4	0,0	-5,4	-3,2
			GUZTIRA TOTAL	6.661.621,0	100	6.185.000,0	100	476.621,0	7,7

2004



FINANTZA-KONTUA
CUENTA FINANCIERA

Administrazio Orokorra
Administración GeneralFINANTZA-KONTUA
CUENTA FINANCIERA

MILA / MILES

ERAGIKETA ARRUNTAK OPERACIONES CORRIENTES	2004	%GUZT. %TOT.	2003	%GUZT. %TOT.	ALDEA DIFERENCIA	%
SARRERAK INGRESOS	6.202.545,7	93,1	5.741.449,0	92,8	461.096,8	8,0
Zeharkako zergak Impuestos indirectos	7.100,0	0,1	7.100,0	0,1	0,0	0,0
Tasak, salneurriak eta zuzb. publikoko b. batzuk Tasas, precios públicos y otros in. derecho públ.	46.968,1	0,7	44.697,5	0,7	2.270,6	5,1
Gastu arruntetarako transf. eta dirulaguntzak Transferencias y subven. para gastos corrientes	6.054.579,2	90,9	5.645.971,9	91,3	408.607,3	7,2
Ondare-sarrerak Ingresos patrimoniales	93.898,5	1,4	43.679,6	0,7	50.218,9	115,0
GASTUAK GASTOS	5.442.629,9	81,7	5.035.557,5	81,4	407.072,3	8,1
Langile-gastuak Gastos de personal	1.393.187,2	20,9	1.310.311,9	21,2	82.875,3	6,3
Funtzionamendu-gastuak Gastos de funcionamiento	1.971.373,6	29,6	1.831.403,6	29,6	139.970,0	7,6
Finantza-gastuak Gastos financieros	86.928,6	1,3	90.242,4	1,5	-3.313,8	-3,7
Gastu arruntetarako transf. eta dirulaguntzak Transferencias y subvenciones gastos corrientes	1.991.140,4	29,9	1.803.599,6	29,2	187.540,8	10,4
AURREZPENA AHORRO	759.915,9	11,4	705.891,4	11,4	54.024,5	7,7


KAPITAL ERAGIKETA EZ-FINANTZARIOAK OPERACIONES DE CAPITAL NO FINANCIERAS	2004	%GUZT. %TOT.	2003	%GUZT. %TOT.	ALDEA DIFERENCIA	%
SARRERAK INGRESOS	56.768,8	0,9	45.623,6	0,7	11.145,1	24,4
Inbertsio errealen besterentzeak Enajenación de inversiones reales	4.900,0	0,1	651,0	0,0	4.249,0	652,7
Kapital eragiketarako transf. eta dirulaguntzak Transferencias y subv. para operaciones de capital	51.868,8	0,8	44.972,6	0,7	6.896,2	15,3
GASTUAK GASTOS	817.154,3	12,3	751.752,1	12,2	65.402,2	8,7
Inbertsio errealak Inversiones reales	338.562,6	5,1	315.083,5	5,1	23.479,1	7,5
Kapital eragiketarako transf. eta dirulaguntzak Transferencias y subvenciones operaciones capital	478.591,7	7,2	436.668,6	7,1	41.923,1	9,6
KAPITAL-ERAKETA FORMACION DE CAPITAL	760.385,5	11,4	706.128,5	11,4	54.257,1	7,7
FINANTZAKETA AHALMENA(+), BEHARRA(-) CAPACIDAD(+),NECESIDAD(-) DE FINANCIACION	-469,7	0,0	-237,0	0,0	-232,6	98,1

ERAGIKETA FINANTZARIOAK OPERACIONES FINANCIERAS	2004	%GUZT. %TOT.	2003	%GUZT. %TOT.	ALDEA DIFERENCIA	%
BALIABIDEAK RECURSOS	402.306,5	6,0	397.927,4	6,4	4.379,1	1,1
Finantza-aktibo gutxitzea Disminución de activos financieros	8.017,5	0,1	7.927,4	0,1	90,1	1,1
Finantza-pasibo gehikuntza Aumento de Pasivos Financieros	394.289,0	5,9	390.000,0	6,3	4.289,0	1,1
ERABILERA EMPLEOS	401.836,8	6,0	397.690,4	6,4	4.146,5	1,0
Finantza-aktibo gehikuntza Aumento de activos financieros	255.901,8	3,8	259.759,3	4,2	-3.857,5	-1,5
Finantza-pasibo gutxitzea Disminución de pasivos financieros	145.935,0	2,2	137.931,0	2,2	8.004,0	5,8
FINANTZAKETA AHALMENA(+), BEHARRA(-) CAPACIDAD(+),NECESIDAD(-) DE FINANCIACION	-469,7	0,0	-237,0	0,0	-232,6	98,1

GASTUA/SARRERA GUZTIRA GASTO/INGRESO TOTAL	6.661.621,0	100	6.185.000,0	100	476.621,0	7,7
---	-------------	-----	-------------	-----	-----------	-----

ZORPETZE GARBIA ENDEUDAMIENTO NETO	2004	%GUZT. %TOT.	2003	%GUZT. %TOT.	ALDEA DIFERENCIA	%
ZORPETZE GORDINA ENDEUDAMIENTO BRUTO	394.289,0	5,9	390.000,0	6,3	4.289,0	1,1
- AMORTIZAZIOAK - AMORTIZACIONES	145.935,0	2,2	137.931,0	2,2	8.004,0	5,8
ZORPETZE GARBIA ENDEUDAMIENTO NETO	248.354,0	3,7	252.069,0	4,1	-3.715,0	-1,5

2004



AURREKONTU-PLANTILA
PLANTILLA PRESUPUESTARIA

Administrazio Orokorra
Administración GeneralLANG.-MOTA/SEK.EN ARABERAKO PLANTILA L.
RESUMEN PLANTILLA; TIPO PERSONAL; SECCIÓN

ORGANIKOA / ORGANICA

EKONOMIKOA / ECONOMICA

FUNTZIONALA / FUNCIONAL

LANGILE MOTA TIPO DE PERSONAL	SEKZIOA SECCION		2004	% GUZTIRA % TOTAL	2003	% GUZTIRA % TOTAL	ALDEA DIFERENCIA	%
10		GOI-KARGUAK ALTOS CARGOS	179	0,5	179	0,5	0	0,0
10	01	Lehendakaritza Presidencia	18	0,1	18	0,1	0	0,0
10	02	Lehendakariordetza Vicepresidencia	12	0,0	12	0,0	0	0,0
10	03	Ogasun eta Herri Administrazioa Hacienda y Administración Pública	17	0,1	17	0,1	0	0,0
10	04	Hezkuntza, Unibertsitatea eta Ikerketa Educación, Universidades e Investigación	16	0,0	16	0,0	0	0,0
10	05	Herrizaingoa Interior	16	0,0	16	0,0	0	0,0
10	06	Industri, Merkataritza eta Turismoa Industria, Comercio y Turismo	18	0,1	18	0,1	0	0,0
10	07	Etxebizitza eta Gizarte Gaiak Vivienda y Asuntos Sociales	12	0,0	12	0,0	0	0,0
10	08	Justizia, Lan eta Gizarte Segurantzza Justicia, Empleo y Seguridad Social	16	0,0	16	0,0	0	0,0
10	09	Osasuna Sanidad	14	0,0	14	0,0	0	0,0
10	10	Kultura Cultura	12	0,0	12	0,0	0	0,0
10	11	Lurralde Antolamendu eta Ingurumena Ordenación del Territorio y Medio Ambiente	10	0,0	10	0,0	0	0,0
10	12	Garraio eta Herri Lanak Transportes y Obras Públicas	7	0,0	7	0,0	0	0,0
10	13	Nekazaritza eta Arrantza Agricultura y Pesca	11	0,0	11	0,0	0	0,0
11		BEHIN-BEHINEKO LANGILEAK PERSONAL EVENTUAL	111	0,3	111	0,3	0	0,0
11	01	Lehendakaritza Presidencia	29	0,1	29	0,1	0	0,0
11	02	Lehendakariordetza Vicepresidencia	6	0,0	6	0,0	0	0,0
11	03	Ogasun eta Herri Administrazioa Hacienda y Administración Pública	7	0,0	7	0,0	0	0,0
11	04	Hezkuntza, Unibertsitatea eta Ikerketa Educación, Universidades e Investigación	6	0,0	6	0,0	0	0,0
11	05	Herrizaingoa Interior	9	0,0	9	0,0	0	0,0
11	06	Industri, Merkataritza eta Turismoa Industria, Comercio y Turismo	7	0,0	7	0,0	0	0,0
11	07	Etxebizitza eta Gizarte Gaiak Vivienda y Asuntos Sociales	11	0,0	11	0,0	0	0,0
11	08	Justizia, Lan eta Gizarte Segurantzza Justicia, Empleo y Seguridad Social	8	0,0	8	0,0	0	0,0
11	09	Osasuna Sanidad	7	0,0	8	0,0	-1	-12,5
11	10	Kultura Cultura	6	0,0	6	0,0	0	0,0
11	11	Lurralde Antolamendu eta Ingurumena Ordenación del Territorio y Medio Ambiente	5	0,0	5	0,0	0	0,0
11	12	Garraio eta Herri Lanak Transportes y Obras Públicas	6	0,0	5	0,0	1	20,0
11	13	Nekazaritza eta Arrantza Agricultura y Pesca	4	0,0	4	0,0	0	0,0
12		FUNTZIONARIOAK FUNCIONARIOS	29.947	90,8	29.901	90,8	46	0,2

LANGILE MOTA TIPO DE PERSONAL	SEKZIOA SECCION		2004	% GUZTIRA % TOTAL	2003	% GUZTIRA % TOTAL	ALDEA DIFERENCIA	%
12	01	Lehendakaritza <i>Presidencia</i>	75	0,2	74	0,2	1	1,4
12	02	Lehendakariordetza <i>Vicepresidencia</i>	93	0,3	93	0,3	0	0,0
12	03	Ogasun eta Herri Administrazioa <i>Hacienda y Administración Pública</i>	408	1,2	408	1,2	0	0,0
12	04	Hezkuntza, Unibertsitatea eta Ikerketa <i>Educación, Universidades e Investigación</i>	17.478	53,0	17.444	53,0	34	0,2
12	05	Herrizaingoa <i>Interior</i>	7.758	23,5	7.758	23,6	0	0,0
12	06	Industri, Merkataritza eta Turismoa <i>Industria, Comercio y Turismo</i>	312	0,9	309	0,9	3	1,0
12	07	Etxebizitza eta Gizarte Gaiak <i>Vivienda y Asuntos Sociales</i>	186	0,6	186	0,6	0	0,0
12	08	Justizia, Lan eta Gizarte Segurantzza <i>Justicia, Empleo y Seguridad Social</i>	2.199	6,7	2.190	6,7	9	0,4
12	09	Osasuna <i>Sanidad</i>	888	2,7	889	2,7	-1	-0,1
12	10	Kultura <i>Cultura</i>	142	0,4	143	0,4	-1	-0,7
12	11	Lurralde Antolamendu eta Ingurumena <i>Ordenacion del Territorio y Medio Ambiente</i>	166	0,5	165	0,5	1	0,6
12	12	Garraio eta Herri Lanak <i>Transportes y Obras Públicas</i>	76	0,2	76	0,2	0	0,0
12	13	Nekazaritza eta Arrantza <i>Agricultura y Pesca</i>	166	0,5	166	0,5	0	0,0
13		LAN-LEGEPEKOAK LABORALES	2.741	8,3	2.724	8,3	17	0,6
13	01	Lehendakaritza <i>Presidencia</i>	6	0,0	6	0,0	0	0,0
13	03	Ogasun eta Herri Administrazioa <i>Hacienda y Administración Pública</i>	47	0,1	48	0,1	-1	-2,1
13	04	Hezkuntza, Unibertsitatea eta Ikerketa <i>Educación, Universidades e Investigación</i>	1.849	5,6	1.884	5,7	-35	-1,9
13	05	Herrizaingoa <i>Interior</i>	464	1,4	463	1,4	1	0,2
13	06	Industri, Merkataritza eta Turismoa <i>Industria, Comercio y Turismo</i>	18	0,1	18	0,1	0	0,0
13	07	Etxebizitza eta Gizarte Gaiak <i>Vivienda y Asuntos Sociales</i>	2	0,0	2	0,0	0	0,0
13	08	Justizia, Lan eta Gizarte Segurantzza <i>Justicia, Empleo y Seguridad Social</i>	217	0,7	161	0,5	56	34,8
13	09	Osasuna <i>Sanidad</i>	9	0,0	10	0,0	-1	-10,0
13	10	Kultura <i>Cultura</i>	8	0,0	8	0,0	0	0,0
13	11	Lurralde Antolamendu eta Ingurumena <i>Ordenacion del Territorio y Medio Ambiente</i>	51	0,2	53	0,2	-2	-3,8
13	12	Garraio eta Herri Lanak <i>Transportes y Obras Públicas</i>	30	0,1	30	0,1	0	0,0
13	13	Nekazaritza eta Arrantza <i>Agricultura y Pesca</i>	40	0,1	41	0,1	-1	-2,4
		GUZTIRA TOTAL	32.978	100	32.915	100	63	0,2

Administrazio Orokorra
Administración GeneralSEK./PROGR./ZERB./LANG.-M.KO PLANTILA
PLANTILLA;SEC.;PROGRA.;SERVI.;T.PERSONAL

ORGANIKOA / ORGANICA

EKONOMIKOA / ECONOMICA

FUNTZIONALA / FUNCIONAL

SEKZIOA SECCION	PROGRAMA PROGRAMA	ZERBITZUA SERVICIO	LANGILE MOTA TIPO DE PERSONAL		2004	% GUZTIRA % TOTAL	2003	% GUZTIRA % TOTAL	ALDEA DIFERENCIA	%
01				LEHENDAKARITZA PRESIDENCIA	128	0,4	127	0,4	1	0,8
01	1121			EGITURA ETA LAGUNTZA ESTRUCTURA Y APOYO	70	0,2	70	0,2	0	0,0
01	1121	11		Zerbitzu Zuzendaritza Dirección de Servicios	49	0,1	49	0,1	0	0,0
01	1121	11	10	Goi-karguak Altos cargos	3	0,0	3	0,0	0	0,0
01	1121	11	11	Behin-behineko langileak Personal eventual	17	0,1	17	0,1	0	0,0
01	1121	11	12	Funtzionarioak Funcionarios	24	0,1	24	0,1	0	0,0
01	1121	11	13	Lan-legepekoak Laborales	5	0,0	5	0,0	0	0,0
01	1121	12		Azterlan eta Lege Araubide Zuzendaritza Dirección de Estudios y Régimen Jurídico	15	0,0	15	0,0	0	0,0
01	1121	12	10	Goi-karguak Altos cargos	1	0,0	1	0,0	0	0,0
01	1121	12	11	Behin-behineko langileak Personal eventual	1	0,0	1	0,0	0	0,0
01	1121	12	12	Funtzionarioak Funcionarios	13	0,0	13	0,0	0	0,0
01	1121	14		Gizarte eta Erakunde Harremanetarako Zuzendaritza Dirección de Relaciones Sociales e Institucionales	6	0,0	6	0,0	0	0,0
01	1121	14	10	Goi-karguak Altos cargos	1	0,0	1	0,0	0	0,0
01	1121	14	11	Behin-behineko langileak Personal eventual	4	0,0	4	0,0	0	0,0
01	1121	14	12	Funtzionarioak Funcionarios	1	0,0	1	0,0	0	0,0
01	1122			ERAKUNDE-KOMUNIKAZIOA COMUNICACION INSTITUCIONAL	18	0,1	18	0,1	0	0,0
01	1122	21		Prentsa eta Komunikazio Zuzendaritza Dirección de Prensa y Comunicación	18	0,1	18	0,1	0	0,0
01	1122	21	10	Goi-karguak Altos cargos	2	0,0	2	0,0	0	0,0
01	1122	21	11	Behin-behineko langileak Personal eventual	5	0,0	5	0,0	0	0,0
01	1122	21	12	Funtzionarioak Funcionarios	10	0,0	10	0,0	0	0,0
01	1122	21	13	Lan-legepekoak Laborales	1	0,0	1	0,0	0	0,0
01	1311			KANPO HARREMANAK ACCION EXTERIOR	38	0,1	37	0,1	1	2,7
01	1311	31		Kanpo Harremanetarako Zuzendaritza Dirección de Relaciones Exteriores	2	0,0	7	0,0	-5	-71,4
01	1311	31	10	Goi-karguak Altos cargos	1	0,0	6	0,0	-5	-83,3
01	1311	31	12	Funtzionarioak Funcionarios	1	0,0	1	0,0	0	0,0
01	1311	32		Euskal Gizataldeekiko Harremanetarako Zuztza. Dirección de Relaciones con Colectividades Vascas	3	0,0	3	0,0	0	0,0
01	1311	32	10	Goi-karguak Altos cargos	1	0,0	1	0,0	0	0,0
01	1311	32	11	Behin-behineko langileak Personal eventual	1	0,0	1	0,0	0	0,0
01	1311	32	12	Funtzionarioak Funcionarios	1	0,0	1	0,0	0	0,0

SEKZIOA SECCION	PROGRAMA PROGRAMA	ZERBITZUA SERVICIO	LANGILE MOTA TIPO DE PERSONAL		2004	% GUZTIRA % TOTAL	2003	% GUZTIRA % TOTAL	ALDEA DIFERENCIA	%
01	1311	33		Europako Gaietarako Zuzendaritza <i>Dirección de Asuntos Europeos</i>	24	0,1	24	0,1	0	0,0
01	1311	33	10	Goi-karguak <i>Altos cargos</i>	2	0,0	2	0,0	0	0,0
01	1311	33	11	Behin-behineko langileak <i>Personal eventual</i>	1	0,0	1	0,0	0	0,0
01	1311	33	12	Funtzionarioak <i>Funcionarios</i>	21	0,1	21	0,1	0	0,0
01	1311	34		Brusselako Euskal Ordezkaritza <i>Delegación de Euskadi en Bruselas</i>	3	0,0	3	0,0	0	0,0
01	1311	34	10	Goi-karguak <i>Altos cargos</i>	1	0,0	1	0,0	0	0,0
01	1311	34	12	Funtzionarioak <i>Funcionarios</i>	2	0,0	2	0,0	0	0,0
01	1311	35		Eusko Jaurilaritzaren Madrilgo Ordezkaritza <i>Delegación del Gobierno Vasco en Madrid</i>	2	0,0	0	0,0	2	*****
01	1311	35	10	Goi-karguak <i>Altos cargos</i>	1	0,0	0	0,0	1	*****
01	1311	35	12	Funtzionarioak <i>Funcionarios</i>	1	0,0	0	0,0	1	*****
01	1311	36		Euskadiren Mexikoko Ordezkaritza <i>Delegación de Euskadi en México</i>	1	0,0	0	0,0	1	*****
01	1311	36	10	Goi-karguak <i>Altos cargos</i>	1	0,0	0	0,0	1	*****
01	1311	37		Euskadiren Argentinako Ordezkaritza <i>Delegación de Euskadi en Argentina</i>	1	0,0	0	0,0	1	*****
01	1311	37	10	Goi-karguak <i>Altos cargos</i>	1	0,0	0	0,0	1	*****
01	1311	38		Euskadiren Txileko Ordezkaritza <i>Delegación de Euskadi en Chile</i>	1	0,0	0	0,0	1	*****
01	1311	38	10	Goi-karguak <i>Altos cargos</i>	1	0,0	0	0,0	1	*****
01	1311	39		Euskadiren Venezuelako Ordezkaritza <i>Delegación de Euskadi en Venezuela</i>	1	0,0	0	0,0	1	*****
01	1311	39	10	Goi-karguak <i>Altos cargos</i>	1	0,0	0	0,0	1	*****
01	5211			EUSKADI INFORMAZIOAREN GIZARTEAN PLANA <i>PLAN EUSKADI EN LA SOCIEDAD DE LA INFORMACIÓN</i>	2	0,0	2	0,0	0	0,0
01	5211	13		Ekonomia Gaietarako Zuzendaritza <i>Dirección de Asuntos Económicos</i>	2	0,0	2	0,0	0	0,0
01	5211	13	10	Goi-karguak <i>Altos cargos</i>	1	0,0	1	0,0	0	0,0
01	5211	13	12	Funtzionarioak <i>Funcionarios</i>	1	0,0	1	0,0	0	0,0
02				LEHENDAKARIORETZA VICEPRESIDENCIA	111	0,3	111	0,3	0	0,0
02	1123			LEHENDAKARIORETZA VICEPRESIDENCIA	111	0,3	111	0,3	0	0,0
02	1123	00		Goi Mailako Zuzendaritza <i>Alta Dirección</i>	8	0,0	8	0,0	0	0,0
02	1123	00	10	Goi-karguak <i>Altos cargos</i>	1	0,0	1	0,0	0	0,0
02	1123	00	11	Behin-behineko langileak <i>Personal eventual</i>	6	0,0	6	0,0	0	0,0
02	1123	00	12	Funtzionarioak <i>Funcionarios</i>	1	0,0	1	0,0	0	0,0
02	1123	10		Lehendakariordetzako Idazkaritza Nagusia <i>Secretaría General de Vicepresidencia</i>	2	0,0	2	0,0	0	0,0
02	1123	10	10	Goi-karguak <i>Altos cargos</i>	1	0,0	1	0,0	0	0,0
02	1123	10	12	Funtzionarioak <i>Funcionarios</i>	1	0,0	1	0,0	0	0,0

SEKZIOA SECCION	PROGRAMA PROGRAMA	ZERBITZUA SERVICIO	LANGILE MOTA TIPO DE PERSONAL		2004	% GUZTIRA % TOTAL	2003	% GUZTIRA % TOTAL	ALDEA DIFERENCIA	%
02	1123	11		Koordinazio Zuzendaritza <i>Dirección de Coordinación</i>	5	0,0	5	0,0	0	0,0
02	1123	11	10	Goi-karguak <i>Altos cargos</i>	1	0,0	1	0,0	0	0,0
02	1123	11	12	Funtzionarioak <i>Funcionarios</i>	4	0,0	4	0,0	0	0,0
02	1123	12		Kabinetearen Zuzendaritza <i>Dirección de Gabinete</i>	2	0,0	2	0,0	0	0,0
02	1123	12	10	Goi-karguak <i>Altos cargos</i>	1	0,0	1	0,0	0	0,0
02	1123	12	12	Funtzionarioak <i>Funcionarios</i>	1	0,0	1	0,0	0	0,0
02	1123	13		Administrazioa Eraberritzeko Bulegoaren Zuztza. <i>Dir. Oficina para la Modernización Administrativa</i>	9	0,0	9	0,0	0	0,0
02	1123	13	10	Goi-karguak <i>Altos cargos</i>	1	0,0	1	0,0	0	0,0
02	1123	13	12	Funtzionarioak <i>Funcionarios</i>	8	0,0	8	0,0	0	0,0
02	1123	20		Erakund. Politik. eta Autonom. Garapen. Idazk.Nag. <i>Sec. Gen. de Política Institucional y Des. Autono.</i>	2	0,0	2	0,0	0	0,0
02	1123	20	10	Goi-karguak <i>Altos cargos</i>	1	0,0	1	0,0	0	0,0
02	1123	20	12	Funtzionarioak <i>Funcionarios</i>	1	0,0	1	0,0	0	0,0
02	1123	21		Autonomia Politika eta Estatutua Garapen. Zuztza. <i>Dirección de Política Autonó. y Desa. Estatutario</i>	5	0,0	5	0,0	0	0,0
02	1123	21	10	Goi-karguak <i>Altos cargos</i>	1	0,0	1	0,0	0	0,0
02	1123	21	12	Funtzionarioak <i>Funcionarios</i>	4	0,0	4	0,0	0	0,0
02	1123	22		Erakunde-Politika eta Toki Adminstrazioko Zuztza. <i>Dirección de Política Ins. y Administración Local</i>	8	0,0	8	0,0	0	0,0
02	1123	22	10	Goi-karguak <i>Altos cargos</i>	1	0,0	1	0,0	0	0,0
02	1123	22	12	Funtzionarioak <i>Funcionarios</i>	7	0,0	7	0,0	0	0,0
02	1123	30		Araubide Juridikoaren Idazkaritza Nagusia <i>Secretaria General de Régimen Jurídico</i>	37	0,1	38	0,1	-1	-2,6
02	1123	30	10	Goi-karguak <i>Altos cargos</i>	1	0,0	1	0,0	0	0,0
02	1123	30	12	Funtzionarioak <i>Funcionarios</i>	36	0,1	37	0,1	-1	-2,7
02	1123	31		Auzibide Zuzendaritza <i>Dirección de lo Contencioso</i>	6	0,0	5	0,0	1	20,0
02	1123	31	10	Goi-karguak <i>Altos cargos</i>	1	0,0	1	0,0	0	0,0
02	1123	31	12	Funtzionarioak <i>Funcionarios</i>	5	0,0	4	0,0	1	25,0
02	1123	32		Lege Garapen eta Arau Kontrolerako Zuzendaritza <i>Dir. Desarrollo Legislativo y Control Normativo</i>	2	0,0	2	0,0	0	0,0
02	1123	32	10	Goi-karguak <i>Altos cargos</i>	1	0,0	1	0,0	0	0,0
02	1123	32	12	Funtzionarioak <i>Funcionarios</i>	1	0,0	1	0,0	0	0,0
02	1123	33		Jaur. Idazkaritza eta Legeb. Harrem. Zuztza. <i>Dir. Secretaría Gobierno y Relac. con Parlamento</i>	25	0,1	25	0,1	0	0,0
02	1123	33	10	Goi-karguak <i>Altos cargos</i>	1	0,0	1	0,0	0	0,0
02	1123	33	12	Funtzionarioak <i>Funcionarios</i>	24	0,1	24	0,1	0	0,0
03				OGASUN ETA HERRI ADMINISTRAZIOA HACIENDA Y ADMINISTRACIÓN PÚBLICA	479	1,5	480	1,5	-1	-0,2

SEKZIOA SECCION	PROGRAMA PROGRAMA	ZERBITZUA SERVICIO	LANGILE IMOTA TIPO DE PERSONAL		2004	% GUZTIRA % TOTAL	2003	% GUZTIRA % TOTAL	ALDEA DIFERENCIA	%
03	1211			EGITURA ETA LAGUNTZA ESTRUCTURA Y APOYO	33	0,1	33	0,1	0	0,0
03	1211	00		Goi Mailako Zuzendaritza Alta Dirección	7	0,0	7	0,0	0	0,0
03	1211	00	11	Behin-behineko langileak Personal eventual	7	0,0	7	0,0	0	0,0
03	1211	10		Administrazio eta Zerbitzu Sailordetza Viceconsejería de Administración y Servicios	2	0,0	2	0,0	0	0,0
03	1211	10	10	Goi-karguak Altos cargos	1	0,0	1	0,0	0	0,0
03	1211	10	12	Funtzionarioak Funcionarios	1	0,0	1	0,0	0	0,0
03	1211	14		Zerbitzu Zuzendaritza Dirección de Servicios	24	0,1	24	0,1	0	0,0
03	1211	14	10	Goi-karguak Altos cargos	1	0,0	1	0,0	0	0,0
03	1211	14	12	Funtzionarioak Funcionarios	21	0,1	21	0,1	0	0,0
03	1211	14	13	Lan-legepekoak Laborales	2	0,0	2	0,0	0	0,0
03	1212			ONDAREA ETA ZERBITZU OROKORRAK PATRIMONIO Y SERVICIOS GENERALES	162	0,5	162	0,5	0	0,0
03	1212	12		Ondare eta Kontratazio Zuzendaritza Dirección de Patrimonio y Contratación	34	0,1	34	0,1	0	0,0
03	1212	12	10	Goi-karguak Altos cargos	1	0,0	1	0,0	0	0,0
03	1212	12	12	Funtzionarioak Funcionarios	33	0,1	33	0,1	0	0,0
03	1212	13		Baliabide Orokorreren Zuzendaritza Dirección de Recursos Generales	128	0,4	128	0,4	0	0,0
03	1212	13	10	Goi-karguak Altos cargos	1	0,0	1	0,0	0	0,0
03	1212	13	12	Funtzionarioak Funcionarios	99	0,3	98	0,3	1	1,0
03	1212	13	13	Lan-legepekoak Laborales	28	0,1	29	0,1	-1	-3,4
03	1213			F. PUBLIKOA, LANGILEEN HAUTAKETA ETA PRESTAKUNTZA FUNCIÓN PÚBLICA, SELECCIÓN Y FORMACIÓN PERSONAL	67	0,2	68	0,2	-1	-1,5
03	1213	30		Funtzio Publikoaren Sailburuordetza Viceconsejería de Función Pública	2	0,0	2	0,0	0	0,0
03	1213	30	10	Goi-karguak Altos cargos	1	0,0	1	0,0	0	0,0
03	1213	30	12	Funtzionarioak Funcionarios	1	0,0	1	0,0	0	0,0
03	1213	31		Funtzio Publikoaren Zuzendaritza Dirección de Función Pública	37	0,1	38	0,1	-1	-2,6
03	1213	31	10	Goi-karguak Altos cargos	1	0,0	1	0,0	0	0,0
03	1213	31	12	Funtzionarioak Funcionarios	36	0,1	37	0,1	-1	-2,7
03	1213	32		Negoiazio Kolektiboko Zuzendaritza Dirección de Negociación Colectiva	28	0,1	28	0,1	0	0,0
03	1213	32	10	Goi-karguak Altos cargos	1	0,0	1	0,0	0	0,0
03	1213	32	12	Funtzionarioak Funcionarios	17	0,1	17	0,1	0	0,0
03	1213	32	13	Lan-legepekoak Laborales	10	0,0	10	0,0	0	0,0
03	1214			INFORMATIKA ETA TELEKOMUNIKAZIOAK INFORMÁTICA Y TELECOMUNICACIONES	12	0,0	12	0,0	0	0,0
03	1214	11		Informatika eta Telekomunikazio Zuzendaritza Dirección de Informática y Telecomunicaciones	12	0,0	12	0,0	0	0,0

SEKZIOA SECCION	PROGRAMA PROGRAMA	ZERBITZUA SERVICIO	LANGILE MOTA TIPO DE PERSONAL		2004	% GUZTIRA % TOTAL	2003	% GUZTIRA % TOTAL	ALDEA DIFERENCIA	%
03	1214	11	10	Goi-karguak <i>Altos cargos</i>	1	0,0	1	0,0	0	0,0
03	1214	11	12	Funtzionarioak <i>Funcionarios</i>	10	0,0	10	0,0	0	0,0
03	1214	11	13	Lan-legepekoak <i>Laborales</i>	1	0,0	1	0,0	0	0,0
03	1215			ADMINISTRAZIOAREN IBILGAILUEN ATALA <i>PARQUE MÓVIL DE LA ADMINISTRACIÓN</i>	11	0,0	11	0,0	0	0,0
03	1215	13		Balibide Orokorreren Zuzendaritza <i>Dirección de Recursos Generales</i>	11	0,0	11	0,0	0	0,0
03	1215	13	12	Funtzionarioak <i>Funcionarios</i>	5	0,0	5	0,0	0	0,0
03	1215	13	13	Lan-legepekoak <i>Laborales</i>	6	0,0	6	0,0	0	0,0
03	4432			LURRALDEKO POLITIKA <i>POLÍTICA REGIONAL</i>	6	0,0	6	0,0	0	0,0
03	4432	21		Ekonomia eta Plangintza Zuzendaritza <i>Dirección de Economía y Planificación</i>	6	0,0	6	0,0	0	0,0
03	4432	21	12	Funtzionarioak <i>Funcionarios</i>	6	0,0	6	0,0	0	0,0
03	6111			EKONOMIA ETA GASTU PUBLIKOA <i>ECONOMÍA Y GASTO PÚBLICO</i>	130	0,4	130	0,4	0	0,0
03	6111	20		Ekon., Aktu. eta Kontrol Ekonomikoko Sailburuordtz <i>Vicecon. de Economía, Presupuestos y Control Eco.</i>	2	0,0	2	0,0	0	0,0
03	6111	20	10	Goi-karguak <i>Altos cargos</i>	1	0,0	1	0,0	0	0,0
03	6111	20	12	Funtzionarioak <i>Funcionarios</i>	1	0,0	1	0,0	0	0,0
03	6111	21		Ekonomia eta Plangintza Zuzendaritza <i>Dirección de Economía y Planificación</i>	24	0,1	24	0,1	0	0,0
03	6111	21	10	Goi-karguak <i>Altos cargos</i>	1	0,0	1	0,0	0	0,0
03	6111	21	12	Funtzionarioak <i>Funcionarios</i>	23	0,1	23	0,1	0	0,0
03	6111	22		Aurrekontu Zuzendaritza <i>Dirección de Presupuestos</i>	12	0,0	12	0,0	0	0,0
03	6111	22	10	Goi-karguak <i>Altos cargos</i>	1	0,0	1	0,0	0	0,0
03	6111	22	12	Funtzionarioak <i>Funcionarios</i>	11	0,0	11	0,0	0	0,0
03	6111	23		Ekonomi Kontrolerako Bulegoa <i>Oficina de Control Económico</i>	92	0,3	92	0,3	0	0,0
03	6111	23	10	Goi-karguak <i>Altos cargos</i>	2	0,0	2	0,0	0	0,0
03	6111	23	12	Funtzionarioak <i>Funcionarios</i>	90	0,3	90	0,3	0	0,0
03	6112			ZERGA-POLITIKA <i>POLÍTICA FISCAL</i>	32	0,1	32	0,1	0	0,0
03	6112	41		Zerga Administrazioiko Zuzendaritza <i>Dirección de Administración Tributaria</i>	19	0,1	19	0,1	0	0,0
03	6112	41	10	Goi-karguak <i>Altos cargos</i>	1	0,0	1	0,0	0	0,0
03	6112	41	12	Funtzionarioak <i>Funcionarios</i>	18	0,1	18	0,1	0	0,0
03	6112	42		Kupo eta Finantza Ekarpenen Zuzendaritza <i>Dirección de Cupo y Aportaciones Financieras</i>	13	0,0	13	0,0	0	0,0
03	6112	42	10	Goi-karguak <i>Altos cargos</i>	1	0,0	1	0,0	0	0,0
03	6112	42	12	Funtzionarioak <i>Funcionarios</i>	12	0,0	12	0,0	0	0,0
03	6311			FINANTZA-POLITIKA <i>POLÍTICA FINANCIERA</i>	26	0,1	26	0,1	0	0,0

SEKZIOA SECCION	PROGRAMA PROGRAMA	ZERBITZUA SERVICIO	LANGILE MOTA TIPO DE PERSONAL		2004	% GUZTIRA % TOTAL	2003	% GUZTIRA % TOTAL	ALDEA DIFERENCIA	%
03	6311	40		Ogasun eta Finantza Sailburuordetza <i>Viceconsejería de Hacienda y Finanzas</i>	2	0,0	2	0,0	0	0,0
03	6311	40	10	Goi-karguak <i>Altos cargos</i>	1	0,0	1	0,0	0	0,0
03	6311	40	12	Funtzionarioak <i>Funcionarios</i>	1	0,0	1	0,0	0	0,0
03	6311	43		Finantza Zuzendaritza <i>Dirección de Finanzas</i>	24	0,1	24	0,1	0	0,0
03	6311	43	10	Goi-karguak <i>Altos cargos</i>	1	0,0	1	0,0	0	0,0
03	6311	43	12	Funtzionarioak <i>Funcionarios</i>	23	0,1	23	0,1	0	0,0
04				HEZKUNTZA, UNIBERTSITATEA ETA IKERKETA EDUCACIÓN, UNIVERSIDADES E INVESTIGACIÓN	19.349	58,7	19.350	58,8	-1	0,0
04	4211			EGITURA ETA LAGUNTZA <i>ESTRUCTURA Y APOYO</i>	513	1,6	512	1,6	1	0,2
04	4211	02		Langileriaren Kudeaketa Zuzendaritza <i>Dirección de Gestión de Personal</i>	513	1,6	512	1,6	1	0,2
04	4211	02	10	Goi-karguak <i>Altos cargos</i>	16	0,0	16	0,0	0	0,0
04	4211	02	11	Behin-behineko langileak <i>Personal eventual</i>	6	0,0	6	0,0	0	0,0
04	4211	02	12	Funtzionarioak <i>Funcionarios</i>	488	1,5	488	1,5	0	0,0
04	4211	02	13	Lan-legepekoak <i>Laborales</i>	3	0,0	2	0,0	1	50,0
04	4221			HAUR ETA LEHEN HEZKUNTZA <i>EDUCACIÓN INFANTIL Y PRIMARIA</i>	7.758	23,5	7.766	23,6	-8	-0,1
04	4221	02		Langileriaren Kudeaketa Zuzendaritza <i>Dirección de Gestión de Personal</i>	7.758	23,5	7.766	23,6	-8	-0,1
04	4221	02	12	Funtzionarioak <i>Funcionarios</i>	6.926	21,0	6.930	21,1	-4	-0,1
04	4221	02	13	Lan-legepekoak <i>Laborales</i>	832	2,5	836	2,5	-4	-0,5
04	4222			BIGARREN M. HEZK. KONPENTS. ETA LANBIDE HEZ- IKETA <i>EDUC. SECUNDARIA, COMPENSATORIA Y FOR- MACIÓN PROFES.</i>	9.108	27,6	9.086	27,6	22	0,2
04	4222	02		Langileriaren Kudeaketa Zuzendaritza <i>Dirección de Gestión de Personal</i>	9.108	27,6	9.086	27,6	22	0,2
04	4222	02	12	Funtzionarioak <i>Funcionarios</i>	8.550	25,9	8.529	25,9	21	0,2
04	4222	02	13	Lan-legepekoak <i>Laborales</i>	558	1,7	557	1,7	1	0,2
04	4224			ARAUB. BEREZIKO IRAKASK. ETA HELDUEN HEZK. IRAUNK. <i>ENSEÑ. RÉG. ESPECIAL Y EDUCAC. PERMANENTE DE ADULTOS</i>	954	2,9	979	3,0	-25	-2,6
04	4224	02		Langileriaren Kudeaketa Zuzendaritza <i>Dirección de Gestión de Personal</i>	954	2,9	979	3,0	-25	-2,6
04	4224	02	12	Funtzionarioak <i>Funcionarios</i>	873	2,6	865	2,6	8	0,9
04	4224	02	13	Lan-legepekoak <i>Laborales</i>	81	0,2	114	0,3	-33	-28,9
04	4225			HEZKUNTZA BERRITZEA ETA IRAKASLEAK ETENG- ABE PREST. <i>INNOVACIÓN EDUC. Y FORM. PERMAN. DEL PROFE- SORADO</i>	538	1,6	538	1,6	0	0,0
04	4225	02		Langileriaren Kudeaketa Zuzendaritza <i>Dirección de Gestión de Personal</i>	538	1,6	538	1,6	0	0,0
04	4225	02	12	Funtzionarioak <i>Funcionarios</i>	538	1,6	538	1,6	0	0,0
04	4231			HEZKUNTZA SUSTAPENA <i>PROMOCIÓN EDUCATIVA</i>	375	1,1	375	1,1	0	0,0

SEKZIOA SECCION	PROGRAMA PROGRAMA	ZERBITZUA SERVICIO	LANGILE MOTA TIPO DE PERSONAL		2004	% GUZTIRA % TOTAL	2003	% GUZTIRA % TOTAL	ALDEA DIFERENCIA	%
04	4231	02		Langileriaren Kudeaketa Zuzendaritza <i>Dirección de Gestión de Personal</i>	375	1,1	375	1,1	0	0,0
04	4231	02	13	Lan-legepekoak <i>Laborales</i>	375	1,1	375	1,1	0	0,0
04	4715			HEZKUNTZA SISTEMAREN EUSKALDUNTZEA <i>EUSKALDUNIZACIÓN DEL SISTEMA EDUCATIVO</i>	103	0,3	94	0,3	9	9,6
04	4715	02		Langileriaren Kudeaketa Zuzendaritza <i>Dirección de Gestión de Personal</i>	103	0,3	94	0,3	9	9,6
04	4715	02	12	Funtzionarioak <i>Funcionarios</i>	103	0,3	94	0,3	9	9,6
05				HERRIZAINGOIA INTERIOR	8.247	25,0	8.246	25,1	1	0,0
05	2211			EGITURA ETA LAGUNTZA <i>ESTRUCTURA Y APOYO</i>	72	0,2	72	0,2	0	0,0
05	2211	01		Sailburuaren Kabinete Zuzendaritza <i>Dirección de Gabinete del Consejero</i>	5	0,0	5	0,0	0	0,0
05	2211	01	10	Goi-karguak <i>Altos cargos</i>	1	0,0	1	0,0	0	0,0
05	2211	01	12	Funtzionarioak <i>Funcionarios</i>	4	0,0	4	0,0	0	0,0
05	2211	02		Zerbitzu Zuzendaritza <i>Dirección de Servicios</i>	47	0,1	47	0,1	0	0,0
05	2211	02	10	Goi-karguak <i>Altos cargos</i>	9	0,0	9	0,0	0	0,0
05	2211	02	11	Behin-behineko langileak <i>Personal eventual</i>	9	0,0	9	0,0	0	0,0
05	2211	02	12	Funtzionarioak <i>Funcionarios</i>	29	0,1	29	0,1	0	0,0
05	2211	03		Lege Araubideko Zuzendaritza <i>Dirección de Régimen Jurídico</i>	14	0,0	14	0,0	0	0,0
05	2211	03	10	Goi-karguak <i>Altos cargos</i>	1	0,0	1	0,0	0	0,0
05	2211	03	12	Funtzionarioak <i>Funcionarios</i>	13	0,0	13	0,0	0	0,0
05	2211	04		Terrorismoaren Biktimei Laguntzeko Zuzendaritza <i>Dirección de Atención a las Víctimas Terrorismo</i>	6	0,0	6	0,0	0	0,0
05	2211	04	10	Goi-karguak <i>Altos cargos</i>	1	0,0	1	0,0	0	0,0
05	2211	04	12	Funtzionarioak <i>Funcionarios</i>	5	0,0	5	0,0	0	0,0
05	2221			TRAFIKOA ETA BIDE-HEZKUNTZA <i>TRÁFICO Y EDUCACIÓN VIAL</i>	102	0,3	102	0,3	0	0,0
05	2221	13		Trafikoa <i>Tráfico</i>	102	0,3	102	0,3	0	0,0
05	2221	13	10	Goi-karguak <i>Altos cargos</i>	1	0,0	1	0,0	0	0,0
05	2221	13	12	Funtzionarioak <i>Funcionarios</i>	100	0,3	100	0,3	0	0,0
05	2221	13	13	Lan-legepekoak <i>Laborales</i>	1	0,0	1	0,0	0	0,0
05	2223			ERTZAINZTA ZERBITZUAN <i>ERTZAINZTA EN SERVICIO</i>	7.997	24,2	7.996	24,3	1	0,0
05	2223	22		Ertzaintza Zerbitzuan <i>Ertzaintza en Servicio</i>	7.997	24,2	7.996	24,3	1	0,0
05	2223	22	12	Funtzionarioak <i>Funcionarios</i>	7.540	22,9	7.540	22,9	0	0,0
05	2223	22	13	Lan-legepekoak <i>Laborales</i>	457	1,4	456	1,4	1	0,2
05	2231			LARRIALDIETAKO LAGUNTZA <i>ATENCIÓN DE EMERGENCIAS</i>	27	0,1	27	0,1	0	0,0
05	2231	11		Larrialditako Laguntza <i>Atención de Emergencias</i>	27	0,1	27	0,1	0	0,0

SEKZIOA SECCION	PROGRAMA PROGRAMA	ZERBITZUA SERVICIO	LANGILE MOTA TIPO DE PERSONAL		2004	% GUZTIRA % TOTAL	2003	% GUZTIRA % TOTAL	ALDEA DIFERENCIA	%
05	2231	11	10	Goi-karguak <i>Altos cargos</i>	1	0,0	1	0,0	0	0,0
05	2231	11	12	Funtzionarioak <i>Funcionarios</i>	23	0,1	23	0,1	0	0,0
05	2231	11	13	Lan-legepekoak <i>Laborales</i>	3	0,0	3	0,0	0	0,0
05	4611			HAUTESKUNDEAK <i>PROCESOS ELECTORALES</i>	19	0,1	19	0,1	0	0,0
05	4611	14		Hauteskunde Prozesuak eta Dokumentazioa <i>Procesos Electorales y Documentación</i>	19	0,1	19	0,1	0	0,0
05	4611	14	10	Goi-karguak <i>Altos cargos</i>	1	0,0	1	0,0	0	0,0
05	4611	14	12	Funtzionarioak <i>Funcionarios</i>	15	0,0	15	0,0	0	0,0
05	4611	14	13	Lan-legepekoak <i>Laborales</i>	3	0,0	3	0,0	0	0,0
05	6113			JOKO ETA IKUSKIZUNAK <i>JUEGO Y ESPECTÁCULOS</i>	30	0,1	30	0,1	0	0,0
05	6113	12		Joko eta Ikuskizunak <i>Juego y Espectáculos</i>	30	0,1	30	0,1	0	0,0
05	6113	12	10	Goi-karguak <i>Altos cargos</i>	1	0,0	1	0,0	0	0,0
05	6113	12	12	Funtzionarioak <i>Funcionarios</i>	29	0,1	29	0,1	0	0,0
06				INDUSTRI, MERKATARITZA ETA TURISMOA INDUSTRIA, COMERCIO Y TURISMO	355	1,1	352	1,1	3	0,9
06	4431			KONTSUMOA <i>CONSUMO</i>	15	0,0	15	0,0	0	0,0
06	4431	32		Kontsumo Zuzendaritza <i>Dirección de Consumo</i>	15	0,0	15	0,0	0	0,0
06	4431	32	10	Goi-karguak <i>Altos cargos</i>	1	0,0	1	0,0	0	0,0
06	4431	32	12	Funtzionarioak <i>Funcionarios</i>	14	0,0	14	0,0	0	0,0
06	5413			TEKNOLOGIA <i>TECNOLOGÍA</i>	8	0,0	8	0,0	0	0,0
06	5413	21		Teknologiaren eta Informazio Gizartearen Zuzend. <i>Direcc. de Tecnología y Sociedad de la Información</i>	8	0,0	8	0,0	0	0,0
06	5413	21	10	Goi-karguak <i>Altos cargos</i>	1	0,0	1	0,0	0	0,0
06	5413	21	12	Funtzionarioak <i>Funcionarios</i>	7	0,0	7	0,0	0	0,0
06	7211			EGITURA ETA LAGUNTZA <i>ESTRUCTURA Y APOYO</i>	246	0,7	243	0,7	3	1,2
06	7211	01		Sailburuaren Kabinetearen Zuzendaritza <i>Dirección de Gabinete del Consejero</i>	9	0,0	9	0,0	0	0,0
06	7211	01	10	Goi-karguak <i>Altos cargos</i>	2	0,0	2	0,0	0	0,0
06	7211	01	11	Behin-behineko langileak <i>Personal eventual</i>	7	0,0	7	0,0	0	0,0
06	7211	13		Zerbitzu Orokoretako Zuzendaritza <i>Dirección de Servicios Generales</i>	237	0,7	234	0,7	3	1,3
06	7211	13	10	Goi-karguak <i>Altos cargos</i>	1	0,0	1	0,0	0	0,0
06	7211	13	12	Funtzionarioak <i>Funcionarios</i>	219	0,7	216	0,7	3	1,4
06	7211	13	13	Lan-legepekoak <i>Laborales</i>	17	0,1	17	0,1	0	0,0
06	7212			INDUSTRIA POLITIKA <i>POLÍTICA INDUSTRIAL</i>	26	0,1	28	0,1	-2	-7,1
06	7212	22		Kudeaketa Hobetzeko eta Berritzeko Zuzendaritza <i>Dirección de Calidad e Innovación en la Gestión</i>	7	0,0	7	0,0	0	0,0

SEKZIOA SECCION	PROGRAMA PROGRAMA	ZERBITZUA SERVICIO	LANGILE MOTA TIPO DE PERSONAL		2004	% GUZTIRA % TOTAL	2003	% GUZTIRA % TOTAL	ALDEA DIFERENCIA	%
06	7212	22	10	Goi-karguak <i>Altos cargos</i>	1	0,0	1	0,0	0	0,0
06	7212	22	12	Funtzionarioak <i>Funcionarios</i>	6	0,0	6	0,0	0	0,0
06	7212	24		Industria Sustatzeko Zuzendaritza <i>Dirección de Promoción Industrial</i>	12	0,0	14	0,0	-2	-14,3
06	7212	24	10	Goi-karguak <i>Altos cargos</i>	2	0,0	2	0,0	0	0,0
06	7212	24	12	Funtzionarioak <i>Funcionarios</i>	10	0,0	12	0,0	-2	-16,7
06	7212	25		Industria Antolatzeko Zuzendaritza <i>Dirección de Ordenación Industrial</i>	7	0,0	7	0,0	0	0,0
06	7212	25	10	Goi-karguak <i>Altos cargos</i>	1	0,0	1	0,0	0	0,0
06	7212	25	12	Funtzionarioak <i>Funcionarios</i>	6	0,0	6	0,0	0	0,0
06	7213			INDUSTRIA ADMINISTRAZIOA ETA SEGURITASUNA <i>ADMINISTRACIÓN Y SEGURIDAD INDUSTRIAL</i>	18	0,1	18	0,1	0	0,0
06	7213	11		Industria eta Meategiak Administrazio Zuztza. <i>Dirección de Administración de Industria y Minas</i>	18	0,1	18	0,1	0	0,0
06	7213	11	10	Goi-karguak <i>Altos cargos</i>	2	0,0	2	0,0	0	0,0
06	7213	11	12	Funtzionarioak <i>Funcionarios</i>	15	0,0	15	0,0	0	0,0
06	7213	11	13	Lan-legepekoak <i>Laborales</i>	1	0,0	1	0,0	0	0,0
06	7311			ENERGIA GARAPENA ETA POLITIKA <i>POLÍTICA Y DESARROLLO ENERGÉTICO</i>	5	0,0	5	0,0	0	0,0
06	7311	12		Energia Zuzendaritza <i>Dirección de Energía</i>	5	0,0	5	0,0	0	0,0
06	7311	12	10	Goi-karguak <i>Altos cargos</i>	1	0,0	1	0,0	0	0,0
06	7311	12	12	Funtzionarioak <i>Funcionarios</i>	4	0,0	4	0,0	0	0,0
06	7511			TURISMOA <i>TURISMO</i>	14	0,0	13	0,0	1	7,7
06	7511	41		Turismoa Sustatzeko Zuzendaritza <i>Dirección de Promoción Turística</i>	9	0,0	8	0,0	1	12,5
06	7511	41	10	Goi-karguak <i>Altos cargos</i>	2	0,0	2	0,0	0	0,0
06	7511	41	12	Funtzionarioak <i>Funcionarios</i>	7	0,0	6	0,0	1	16,7
06	7511	42		Turismoa Antolatzeko Zuzendaritza <i>Dirección de Ordenación Turística</i>	5	0,0	5	0,0	0	0,0
06	7511	42	10	Goi-karguak <i>Altos cargos</i>	1	0,0	1	0,0	0	0,0
06	7511	42	12	Funtzionarioak <i>Funcionarios</i>	4	0,0	4	0,0	0	0,0
06	7612			BARNE MERKATARITZA <i>COMERCIO INTERIOR</i>	11	0,0	11	0,0	0	0,0
06	7612	31		Merkataritza Zuzendaritza <i>Dirección de Comercio</i>	11	0,0	11	0,0	0	0,0
06	7612	31	10	Goi-karguak <i>Altos cargos</i>	2	0,0	2	0,0	0	0,0
06	7612	31	12	Funtzionarioak <i>Funcionarios</i>	9	0,0	9	0,0	0	0,0
06	7613			KANPO MERKATAREN SUSTAPENA ETA LANKIDETZA EKON. <i>PROMOCIÓN COMERCIO EXTERIOR Y COOPERA. ECONÓMICA</i>	12	0,0	11	0,0	1	9,1
06	7613	23		Nazioartetarako Zuzendaritza <i>Dirección de Internacionalización</i>	12	0,0	11	0,0	1	9,1
06	7613	23	10	Goi-karguak <i>Altos cargos</i>	1	0,0	1	0,0	0	0,0

SEKZIOA SECCION	PROGRAMA PROGRAMA	ZERBITZUA SERVICIO	LANGILE MOTA TIPO DE PERSONAL		2004	% GUZTIRA % TOTAL	2003	% GUZTIRA % TOTAL	ALDEA DIFERENCIA	%
06	7613	23	12	Funtzionarioak <i>Funcionarios</i>	11	0,0	10	0,0	1	10,0
07				ETXE BIZITZA ETA GIZARTE GAIAK VIVIENDA Y ASUNTOS SOCIALES	211	0,6	211	0,6	0	0,0
07	1312			GARAPEN LANKIDETZA <i>COOPERACIÓN AL DESARROLLO</i>	7	0,0	7	0,0	0	0,0
07	1312	22		Garapen Lankidetzarako Zuzendaritza <i>Dirección de Cooperación al Desarrollo</i>	7	0,0	7	0,0	0	0,0
07	1312	22	10	Goi-karguak <i>Altos cargos</i>	1	0,0	1	0,0	0	0,0
07	1312	22	11	Behin-behineko langileak <i>Personal eventual</i>	4	0,0	4	0,0	0	0,0
07	1312	22	12	Funtzionarioak <i>Funcionarios</i>	2	0,0	2	0,0	0	0,0
07	3122			INMIGRAZIOA <i>INMIGRACIÓN</i>	5	0,0	5	0,0	0	0,0
07	3122	23		Inmigrazio Zuzendaritza <i>Dirección de Inmigración</i>	5	0,0	5	0,0	0	0,0
07	3122	23	10	Goi-karguak <i>Altos cargos</i>	1	0,0	1	0,0	0	0,0
07	3122	23	12	Funtzionarioak <i>Funcionarios</i>	4	0,0	4	0,0	0	0,0
07	3123			GIZARTE ZERBITZUAK <i>SERVICIOS SOCIALES</i>	19	0,1	19	0,1	0	0,0
07	3123	21		Gizarte Ongizate Zuzendaritza <i>Dirección de Bienestar Social</i>	12	0,0	12	0,0	0	0,0
07	3123	21	10	Goi-karguak <i>Altos cargos</i>	2	0,0	2	0,0	0	0,0
07	3123	21	12	Funtzionarioak <i>Funcionarios</i>	10	0,0	10	0,0	0	0,0
07	3123	24		Droga Gaietako Zuzendaritza <i>Dirección de Drogodependencias</i>	7	0,0	7	0,0	0	0,0
07	3123	24	10	Goi-karguak <i>Altos cargos</i>	1	0,0	1	0,0	0	0,0
07	3123	24	12	Funtzionarioak <i>Funcionarios</i>	6	0,0	6	0,0	0	0,0
07	4311			EGITURA ETA LAGUNTZA <i>ESTRUCTURA Y APOYO</i>	32	0,1	32	0,1	0	0,0
07	4311	01		Kabinetearen Zuzendaritza <i>Dirección de Gabinete</i>	2	0,0	2	0,0	0	0,0
07	4311	01	10	Goi-karguak <i>Altos cargos</i>	1	0,0	1	0,0	0	0,0
07	4311	01	12	Funtzionarioak <i>Funcionarios</i>	1	0,0	1	0,0	0	0,0
07	4311	02		Zerbitzu Zuzendaritza <i>Dirección de Servicios</i>	30	0,1	30	0,1	0	0,0
07	4311	02	10	Goi-karguak <i>Altos cargos</i>	2	0,0	2	0,0	0	0,0
07	4311	02	11	Behin-behineko langileak <i>Personal eventual</i>	7	0,0	7	0,0	0	0,0
07	4311	02	12	Funtzionarioak <i>Funcionarios</i>	20	0,1	20	0,1	0	0,0
07	4311	02	13	Lan-legepekoak <i>Laborales</i>	1	0,0	1	0,0	0	0,0
07	4312			ETXE BIZITZA <i>VIVIENDA</i>	148	0,4	148	0,4	0	0,0
07	4312	11		Lurzoru eta Hirigintza Zuzendaritza <i>Dirección de Suelo y Urbanismo</i>	20	0,1	19	0,1	1	5,3
07	4312	11	10	Goi-karguak <i>Altos cargos</i>	1	0,0	1	0,0	0	0,0
07	4312	11	12	Funtzionarioak <i>Funcionarios</i>	19	0,1	18	0,1	1	5,6

SEKZIOA SECCION	PROGRAMA PROGRAMA	ZERBITZUA SERVICIO	LANGILE MOTA TIPO DE PERSONAL		2004	% GUZTIRA % TOTAL	2003	% GUZTIRA % TOTAL	ALDEA DIFERENCIA	%
07	4312	12		Etxebizitza eta Arkitektura Zuzendaritza <i>Dirección de Vivienda y Arquitectura</i>	97	0,3	55	0,2	42	76,4
07	4312	12	10	Goi-karguak <i>Altos cargos</i>	2	0,0	2	0,0	0	0,0
07	4312	12	12	Funtzionarioak <i>Funcionarios</i>	94	0,3	52	0,2	42	80,8
07	4312	12	13	Lan-legepekoak <i>Laborales</i>	1	0,0	1	0,0	0	0,0
07	4312	13		Finantza Plangintza eta Kudeaketarako Zuzendaritza <i>Dirección de Planificación y Gestión Financiera</i>	31	0,1	74	0,2	-43	-58,1
07	4312	13	10	Goi-karguak <i>Altos cargos</i>	1	0,0	1	0,0	0	0,0
07	4312	13	12	Funtzionarioak <i>Funcionarios</i>	30	0,1	73	0,2	-43	-58,9
08				JUSTIZIA, LAN ETA GIZARTE SEGURANTZA JUSTICIA, EMPLEO Y SEGURIDAD SOCIAL	2.440	7,4	2.375	7,2	65	2,7
08	1411			JUSTIZIA ADMINISTRAZIOA <i>ADMINISTRACIÓN DE JUSTICIA</i>	2.043	6,2	2.040	6,2	3	0,1
08	1411	12		Baliabide Materialen Zuzendaritza. <i>Dirección de Recursos Materiales</i>	12	0,0	12	0,0	0	0,0
08	1411	12	10	Goi-karguak <i>Altos cargos</i>	1	0,0	1	0,0	0	0,0
08	1411	12	12	Funtzionarioak <i>Funcionarios</i>	11	0,0	11	0,0	0	0,0
08	1411	14		Giza Baliabideen Zuzendaritza <i>Dirección de Recursos Humanos</i>	2.031	6,2	2.028	6,2	3	0,1
08	1411	14	10	Goi-karguak <i>Altos cargos</i>	1	0,0	1	0,0	0	0,0
08	1411	14	12	Funtzionarioak <i>Funcionarios</i>	1.874	5,7	1.869	5,7	5	0,3
08	1411	14	13	Lan-legepekoak <i>Laborales</i>	156	0,5	158	0,5	-2	-1,3
08	1412			JUSTIZIA <i>JUSTICIA</i>	135	0,4	73	0,2	62	84,9
08	1412	11		Justizi Administrazioarekiko Harreman. Zuztza. <i>Dirección de Relaciones con la Admón. de Justicia</i>	58	0,2	58	0,2	0	0,0
08	1412	11	10	Goi-karguak <i>Altos cargos</i>	2	0,0	2	0,0	0	0,0
08	1412	11	12	Funtzionarioak <i>Funcionarios</i>	55	0,2	55	0,2	0	0,0
08	1412	11	13	Lan-legepekoak <i>Laborales</i>	1	0,0	1	0,0	0	0,0
08	1412	13		Giza Eskubideen eta Justiz. Lankidetzaren Zuztza. <i>Direc. de Derechos Humanos y Coop. con la Justicia</i>	77	0,2	15	0,0	62	413,3
08	1412	13	10	Goi-karguak <i>Altos cargos</i>	1	0,0	1	0,0	0	0,0
08	1412	13	12	Funtzionarioak <i>Funcionarios</i>	18	0,1	14	0,0	4	28,6
08	1412	13	13	Lan-legepekoak <i>Laborales</i>	58	0,2	0	0,0	58	*****
08	3111			EGITURA ETA LAGUNTZA <i>ESTRUCTURA Y APOYO</i>	72	0,2	72	0,2	0	0,0
08	3111	01		Kabinetearen Zuzendaritza <i>Dirección del Gabinete</i>	5	0,0	5	0,0	0	0,0
08	3111	01	10	Goi-karguak <i>Altos cargos</i>	1	0,0	1	0,0	0	0,0
08	3111	01	12	Funtzionarioak <i>Funcionarios</i>	4	0,0	4	0,0	0	0,0
08	3111	02		Azterlanen eta Araubide Juridikoaren Zuzendaritza <i>Dirección de Estudios y Régimen Jurídico</i>	25	0,1	25	0,1	0	0,0
08	3111	02	10	Goi-karguak <i>Altos cargos</i>	1	0,0	1	0,0	0	0,0

SEKZIOA SECCION	PROGRAMA PROGRAMA	ZERBITZUA SERVICIO	LANGILE MOTA TIPO DE PERSONAL		2004	% GUZTIRA % TOTAL	2003	% GUZTIRA % TOTAL	ALDEA DIFERENCIA	%
08	3111	02	12	Funtzionarioak <i>Funcionarios</i>	24	0,1	24	0,1	0	0,0
08	3111	03		Zerbitzu Zuzendaritza <i>Dirección de Servicios</i>	42	0,1	42	0,1	0	0,0
08	3111	03	10	Goi-karguak <i>Altos cargos</i>	2	0,0	2	0,0	0	0,0
08	3111	03	11	Behin-behineko langileak <i>Personal eventual</i>	8	0,0	8	0,0	0	0,0
08	3111	03	12	Funtzionarioak <i>Funcionarios</i>	30	0,1	30	0,1	0	0,0
08	3111	03	13	Lan-legepekoak <i>Laborales</i>	2	0,0	2	0,0	0	0,0
08	3112			LAN ETA GIZARTE SEGURANTZA ETA LANEKO OSA- SUNA <i>TRABAJO Y SEGURIDAD SOCIAL Y SALUD LABORAL</i>	131	0,4	131	0,4	0	0,0
08	3112	21		Lan eta Gizarte Segurantzaren Zuzendaritza <i>Dirección de Trabajo y Seguridad Social</i>	131	0,4	131	0,4	0	0,0
08	3112	21	10	Goi-karguak <i>Altos cargos</i>	2	0,0	2	0,0	0	0,0
08	3112	21	12	Funtzionarioak <i>Funcionarios</i>	129	0,4	129	0,4	0	0,0
08	3121			GIZARTERATZEA ETA FAMILIA PLANA <i>INSERCIÓN SOCIAL Y PLAN DE FAMILIA</i>	15	0,0	15	0,0	0	0,0
08	3121	31		Gizarteratze Zuzendaritza <i>Dirección de Inserción Social</i>	10	0,0	10	0,0	0	0,0
08	3121	31	10	Goi-karguak <i>Altos cargos</i>	2	0,0	2	0,0	0	0,0
08	3121	31	12	Funtzionarioak <i>Funcionarios</i>	8	0,0	8	0,0	0	0,0
08	3121	32		Programak eta Zerbitzuak Ebaluatzeko Zuztar. <i>Dirección de Evaluación de Programas y Servicios</i>	5	0,0	5	0,0	0	0,0
08	3121	32	10	Goi-karguak <i>Altos cargos</i>	1	0,0	1	0,0	0	0,0
08	3121	32	12	Funtzionarioak <i>Funcionarios</i>	4	0,0	4	0,0	0	0,0
08	3211			ENPLEGUA <i>EMPLEO</i>	18	0,1	18	0,1	0	0,0
08	3211	22		Enplegu eta Prestakuntza Zuzendaritza <i>Dirección de Empleo y Formación</i>	18	0,1	18	0,1	0	0,0
08	3211	22	12	Funtzionarioak <i>Funcionarios</i>	18	0,1	18	0,1	0	0,0
08	3212			GIZARTE EKONOMIA <i>ECONOMIA SOCIAL</i>	13	0,0	13	0,0	0	0,0
08	3212	23		Gizarte Ekonomiako Zuzendaritza <i>Dirección de Economía Social</i>	13	0,0	13	0,0	0	0,0
08	3212	23	10	Goi-karguak <i>Altos cargos</i>	1	0,0	1	0,0	0	0,0
08	3212	23	12	Funtzionarioak <i>Funcionarios</i>	12	0,0	12	0,0	0	0,0
08	3231			PRESTAKUNTZA <i>FORMACIÓN</i>	13	0,0	13	0,0	0	0,0
08	3231	22		Enplegu eta Prestakuntza Zuzendaritza <i>Dirección de Empleo y Formación</i>	13	0,0	13	0,0	0	0,0
08	3231	22	10	Goi-karguak <i>Altos cargos</i>	1	0,0	1	0,0	0	0,0
08	3231	22	12	Funtzionarioak <i>Funcionarios</i>	12	0,0	12	0,0	0	0,0
09				OSASUNA SANIDAD	918	2,8	921	2,8	-3	-0,3
09	4111			ADMINISTRAZIO OROKORRA: EGITURA ETA LAGUNTZA <i>ADMINISTRACIÓN GENERAL: ESTRUCTURA Y APOYO</i>	202	0,6	204	0,6	-2	-1,0

SEKZIOA SECCION	PROGRAMA PROGRAMA	ZERBITZUA SERVICIO	LANGILE MOTA TIPO DE PERSONAL		2004	% GUZTIRA % TOTAL	2003	% GUZTIRA % TOTAL	ALDEA DIFERENCIA	%
09	4111	01		Zerbitzu eta Araubide Ekonomikoko Zuzendaritza <i>Dirección de Servicios y Régimen Económico</i>	39	0,1	41	0,1	-2	-4,9
09	4111	01	10	Goi-karguak <i>Altos cargos</i>	4	0,0	4	0,0	0	0,0
09	4111	01	11	Behin-behineko langileak <i>Personal eventual</i>	7	0,0	8	0,0	-1	-12,5
09	4111	01	12	Funtzionarioak <i>Funcionarios</i>	27	0,1	28	0,1	-1	-3,6
09	4111	01	13	Lan-legepekoak <i>Laborales</i>	1	0,0	1	0,0	0	0,0
09	4111	11		Araubide Juridikoko Zuzendaritza <i>Dirección de Régimen Jurídico</i>	13	0,0	13	0,0	0	0,0
09	4111	11	10	Goi-karguak <i>Altos cargos</i>	1	0,0	1	0,0	0	0,0
09	4111	11	12	Funtzionarioak <i>Funcionarios</i>	12	0,0	12	0,0	0	0,0
09	4111	12		Ikerlan eta Garapen Sanitarioko Zuzendaritza <i>Dirección de Estudios y Desarrollo Sanitario</i>	4	0,0	4	0,0	0	0,0
09	4111	12	10	Goi-karguak <i>Altos cargos</i>	1	0,0	1	0,0	0	0,0
09	4111	12	12	Funtzionarioak <i>Funcionarios</i>	3	0,0	3	0,0	0	0,0
09	4111	13		Laguntza Kabinetearen Zuzendaritza <i>Dirección del Gabinete de Apoyo</i>	9	0,0	8	0,0	1	12,5
09	4111	13	10	Goi-karguak <i>Altos cargos</i>	1	0,0	1	0,0	0	0,0
09	4111	13	12	Funtzionarioak <i>Funcionarios</i>	8	0,0	7	0,0	1	14,3
09	4111	31		Arabako Lurralde Zuzendaritza <i>Dirección Territorial de Álava</i>	26	0,1	26	0,1	0	0,0
09	4111	31	10	Goi-karguak <i>Altos cargos</i>	1	0,0	1	0,0	0	0,0
09	4111	31	12	Funtzionarioak <i>Funcionarios</i>	23	0,1	23	0,1	0	0,0
09	4111	31	13	Lan-legepekoak <i>Laborales</i>	2	0,0	2	0,0	0	0,0
09	4111	32		Gipuzkoako Lurralde Zuzendaritza <i>Dirección Territorial de Gipuzkoa</i>	54	0,2	53	0,2	1	1,9
09	4111	32	10	Goi-karguak <i>Altos cargos</i>	1	0,0	1	0,0	0	0,0
09	4111	32	12	Funtzionarioak <i>Funcionarios</i>	49	0,1	47	0,1	2	4,3
09	4111	32	13	Lan-legepekoak <i>Laborales</i>	4	0,0	5	0,0	-1	-20,0
09	4111	33		Bizkaiko Lurralde Zuzendaritza <i>Dirección Territorial de Bizkaia</i>	57	0,2	59	0,2	-2	-3,4
09	4111	33	10	Goi-karguak <i>Altos cargos</i>	1	0,0	1	0,0	0	0,0
09	4111	33	12	Funtzionarioak <i>Funcionarios</i>	54	0,2	56	0,2	-2	-3,6
09	4111	33	13	Lan-legepekoak <i>Laborales</i>	2	0,0	2	0,0	0	0,0
09	4112			OSASUN FINANTZAKETA ETA KONTRATAZIOA <i>FINANCIACIÓN Y CONTRATACIÓN SANITARIA</i>	257	0,8	271	0,8	-14	-5,2
09	4112	23		Osasun Finantziario eta Kontratazio Zuzendaritza <i>Dirección de Financiación y Contratación Sanitaria</i>	25	0,1	24	0,1	1	4,2
09	4112	23	10	Goi-karguak <i>Altos cargos</i>	1	0,0	1	0,0	0	0,0
09	4112	23	12	Funtzionarioak <i>Funcionarios</i>	24	0,1	23	0,1	1	4,3
09	4112	31		Arabako Lurralde Zuzendaritza <i>Dirección Territorial de Álava</i>	36	0,1	41	0,1	-5	-12,2

SEKZIOA SECCION	PROGRAMA PROGRAMA	ZERBITZUA SERVICIO	LANGILE IMOTA TIPO DE PERSONAL		2004	% GUZTIRA % TOTAL	2003	% GUZTIRA % TOTAL	ALDEA DIFERENCIA	%
09	4112	31	12	Funtzionarioak <i>Funcionarios</i>	36	0,1	41	0,1	-5	-12,2
09	4112	32		Gipuzkoako Lurralde Zuzendaritza <i>Dirección Territorial de Gipuzkoa</i>	93	0,3	97	0,3	-4	-4,1
09	4112	32	12	Funtzionarioak <i>Funcionarios</i>	93	0,3	97	0,3	-4	-4,1
09	4112	33		Bizkaiko Lurralde Zuzendaritza <i>Dirección Territorial de Bizkaia</i>	103	0,3	109	0,3	-6	-5,5
09	4112	33	12	Funtzionarioak <i>Funcionarios</i>	103	0,3	109	0,3	-6	-5,5
09	4113			OSASUN PUBLIKOA <i>SALUD PÚBLICA</i>	365	1,1	366	1,1	-1	-0,3
09	4113	21		Osasun Publikorako Zuzendaritza <i>Dirección de Salud Pública</i>	92	0,3	93	0,3	-1	-1,1
09	4113	21	10	Goi-karguak <i>Altos cargos</i>	1	0,0	1	0,0	0	0,0
09	4113	21	12	Funtzionarioak <i>Funcionarios</i>	91	0,3	92	0,3	-1	-1,1
09	4113	31		Arabako Lurralde Zuzendaritza <i>Dirección Territorial de Álava</i>	62	0,2	59	0,2	3	5,1
09	4113	31	12	Funtzionarioak <i>Funcionarios</i>	62	0,2	59	0,2	3	5,1
09	4113	32		Gipuzkoako Lurralde Zuzendaritza <i>Dirección Territorial de Gipuzkoa</i>	98	0,3	101	0,3	-3	-3,0
09	4113	32	12	Funtzionarioak <i>Funcionarios</i>	98	0,3	101	0,3	-3	-3,0
09	4113	33		Bizkaiko Lurralde Zuzendaritza <i>Dirección Territorial de Bizkaia</i>	113	0,3	113	0,3	0	0,0
09	4113	33	12	Funtzionarioak <i>Funcionarios</i>	113	0,3	113	0,3	0	0,0
09	4114			OSASUN PLANGINTZA ETA ANTOLAMENDUA <i>PLANIFICACIÓN Y ORDENACIÓN SANITARIA</i>	60	0,2	63	0,2	-3	-4,8
09	4114	22		Osasun Plangintza eta Antolamendurako Zuzendaritza <i>Dirección de Planificación y Ordenación Sanitaria</i>	38	0,1	37	0,1	1	2,7
09	4114	22	10	Goi-karguak <i>Altos cargos</i>	1	0,0	1	0,0	0	0,0
09	4114	22	12	Funtzionarioak <i>Funcionarios</i>	37	0,1	36	0,1	1	2,8
09	4114	31		Arabako Lurralde Zuzendaritza <i>Dirección Territorial de Álava</i>	7	0,0	8	0,0	-1	-12,5
09	4114	31	12	Funtzionarioak <i>Funcionarios</i>	7	0,0	8	0,0	-1	-12,5
09	4114	32		Gipuzkoako Lurralde Zuzendaritza <i>Dirección Territorial de Gipuzkoa</i>	5	0,0	7	0,0	-2	-28,6
09	4114	32	12	Funtzionarioak <i>Funcionarios</i>	5	0,0	7	0,0	-2	-28,6
09	4114	33		Bizkaiko Lurralde Zuzendaritza <i>Dirección Territorial de Bizkaia</i>	10	0,0	11	0,0	-1	-9,1
09	4114	33	12	Funtzionarioak <i>Funcionarios</i>	10	0,0	11	0,0	-1	-9,1
09	4115			FARMAZIA ETA LAGUNTZA ORTOPROTESIKOA <i>FARMACIA Y PRESTACIÓN ORTOPROTESICA</i>	34	0,1	17	0,1	17	100,0
09	4115	24		Farmazia Zuzendaritza <i>Dirección de Farmacia</i>	18	0,1	17	0,1	1	5,9
09	4115	24	10	Goi-karguak <i>Altos cargos</i>	1	0,0	1	0,0	0	0,0
09	4115	24	12	Funtzionarioak <i>Funcionarios</i>	17	0,1	16	0,0	1	6,3
09	4115	31		Arabako Lurralde Zuzendaritza <i>Dirección Territorial de Álava</i>	4	0,0	0	0,0	4	*****
09	4115	31	12	Funtzionarioak <i>Funcionarios</i>	4	0,0	0	0,0	4	*****

SEKZIOA SECCION	PROGRAMA PROGRAMA	ZERBITZUA SERVICIO	LANGILE MOTA TIPO DE PERSONAL		2004	% GUZTIRA % TOTAL	2003	% GUZTIRA % TOTAL	ALDEA DIFERENCIA	%
09	4115	32		Gipuzkoako Lurralde Zuzendaritza <i>Dirección Territorial de Gipuzkoa</i>	5	0,0	0	0,0	5	*****
09	4115	32	12	Funtzionarioak <i>Funcionarios</i>	5	0,0	0	0,0	5	*****
09	4115	33		Bizkaiko Lurralde Zuzendaritza <i>Dirección Territorial de Bizkaia</i>	7	0,0	0	0,0	7	*****
09	4115	33	12	Funtzionarioak <i>Funcionarios</i>	7	0,0	0	0,0	7	*****
10				KULTURA CULTURA	168	0,5	169	0,5	-1	-0,6
10	3222			GAZTERIA ETA GIZARTE EKINTZA <i>JUVENTUD Y ACCIÓN COMUNITARIA</i>	18	0,1	18	0,1	0	0,0
10	3222	14		Gazteria eta Gizarte Ekintza <i>Juventud y Acción Comunitaria</i>	18	0,1	18	0,1	0	0,0
10	3222	14	10	Goi-karguak <i>Altos cargos</i>	1	0,0	1	0,0	0	0,0
10	3222	14	12	Funtzionarioak <i>Funcionarios</i>	17	0,1	17	0,1	0	0,0
10	4511			EGITURA ETA LAGUNTZA <i>ESTRUCTURA Y APOYO</i>	44	0,1	45	0,1	-1	-2,2
10	4511	01		Saillburuari Laguntzeko Kabinetea <i>Gabinete de Apoyo a la Consejera</i>	12	0,0	12	0,0	0	0,0
10	4511	01	10	Goi-karguak <i>Altos cargos</i>	2	0,0	2	0,0	0	0,0
10	4511	01	11	Behin-behineko langileak <i>Personal eventual</i>	6	0,0	6	0,0	0	0,0
10	4511	01	12	Funtzionarioak <i>Funcionarios</i>	3	0,0	3	0,0	0	0,0
10	4511	01	13	Lan-legepekoak <i>Laborales</i>	1	0,0	1	0,0	0	0,0
10	4511	02		Zerbitzu Orokorrak <i>Servicios Generales</i>	32	0,1	33	0,1	-1	-3,0
10	4511	02	10	Goi-karguak <i>Altos cargos</i>	1	0,0	1	0,0	0	0,0
10	4511	02	12	Funtzionarioak <i>Funcionarios</i>	29	0,1	30	0,1	-1	-3,3
10	4511	02	13	Lan-legepekoak <i>Laborales</i>	2	0,0	2	0,0	0	0,0
10	4512			KIROLAK <i>DEPORTES</i>	20	0,1	21	0,1	-1	-4,8
10	4512	13		Kirolak <i>Deportes</i>	20	0,1	21	0,1	-1	-4,8
10	4512	13	10	Goi-karguak <i>Altos cargos</i>	1	0,0	1	0,0	0	0,0
10	4512	13	12	Funtzionarioak <i>Funcionarios</i>	14	0,0	15	0,0	-1	-6,7
10	4512	13	13	Lan-legepekoak <i>Laborales</i>	5	0,0	5	0,0	0	0,0
10	4513			KULTUR SORKETA ETA ZABALKUNDEA <i>CREACIÓN Y DIFUSIÓN CULTURAL</i>	9	0,0	9	0,0	0	0,0
10	4513	12		Kultur Sorketa eta Zabalkundea <i>Creación y Difusión Cultural</i>	9	0,0	9	0,0	0	0,0
10	4513	12	10	Goi-karguak <i>Altos cargos</i>	1	0,0	1	0,0	0	0,0
10	4513	12	12	Funtzionarioak <i>Funcionarios</i>	8	0,0	8	0,0	0	0,0
10	4514			HISTORIA ETA ARTE ONDAREA <i>PATRIMONIO HISTÓRICO ARTÍSTICO</i>	33	0,1	33	0,1	0	0,0
10	4514	11		Kultura Ondarea <i>Patrimonio Cultural</i>	33	0,1	33	0,1	0	0,0
10	4514	11	10	Goi-karguak <i>Altos cargos</i>	2	0,0	2	0,0	0	0,0

SEKZIOA SECCION	PROGRAMA PROGRAMA	ZERBITZUA SERVICIO	LANGILE MOTA TIPO DE PERSONAL		2004	% GUZTIRA % TOTAL	2003	% GUZTIRA % TOTAL	ALDEA DIFERENCIA	%
10	4514	11	12	Funtzionarioak <i>Funcionarios</i>	31	0,1	31	0,1	0	0,0
10	4711			HIZKUNTZA POLITIKA <i>POLÍTICA LINGÜÍSTICA</i>	44	0,1	43	0,1	1	2,3
10	4711	21		Euskera Planak <i>Planes de Euskera</i>	18	0,1	17	0,1	1	5,9
10	4711	21	10	Goi-karguak <i>Altos cargos</i>	2	0,0	2	0,0	0	0,0
10	4711	21	12	Funtzionarioak <i>Funcionarios</i>	16	0,0	15	0,0	1	6,7
10	4711	22		Euskara Sustapena <i>Promoción del Euskera</i>	14	0,0	14	0,0	0	0,0
10	4711	22	10	Goi-karguak <i>Altos cargos</i>	1	0,0	1	0,0	0	0,0
10	4711	22	12	Funtzionarioak <i>Funcionarios</i>	13	0,0	13	0,0	0	0,0
10	4711	23		Koordinazioa <i>Coordinación</i>	12	0,0	12	0,0	0	0,0
10	4711	23	10	Goi-karguak <i>Altos cargos</i>	1	0,0	1	0,0	0	0,0
10	4711	23	12	Funtzionarioak <i>Funcionarios</i>	11	0,0	11	0,0	0	0,0
11				LURRALDE ANTOLAMENDU ETA INGURUMENA <i>ORDENACION DEL TERRITORIO Y MEDIO AMBI- ENTE</i>	232	0,7	233	0,7	-1	-0,4
11	4313			LURRALDE ANTOLAMENDUA <i>ORDENACION TERRITORIAL</i>	21	0,1	20	0,1	1	5,0
11	4313	11		Lurralde Antolamenduko Zuzendaritza <i>Dirección de Ordenación del Territorio</i>	21	0,1	20	0,1	1	5,0
11	4313	11	10	Goi-karguak <i>Altos cargos</i>	1	0,0	1	0,0	0	0,0
11	4313	11	12	Funtzionarioak <i>Funcionarios</i>	20	0,1	19	0,1	1	5,3
11	4420			EGITURA ETA LAGUNTZA <i>ESTRUCTURA Y APOYO</i>	43	0,1	43	0,1	0	0,0
11	4420	01		Kabinetearen Zuzendaritza <i>Dirección de Gabinete</i>	2	0,0	2	0,0	0	0,0
11	4420	01	10	Goi-karguak <i>Altos cargos</i>	1	0,0	1	0,0	0	0,0
11	4420	01	12	Funtzionarioak <i>Funcionarios</i>	1	0,0	1	0,0	0	0,0
11	4420	02		Zerbitzu Zuzendaritza <i>Dirección de Servicios</i>	41	0,1	41	0,1	0	0,0
11	4420	02	10	Goi-karguak <i>Altos cargos</i>	4	0,0	4	0,0	0	0,0
11	4420	02	11	Behin-behineko langileak <i>Personal eventual</i>	5	0,0	5	0,0	0	0,0
11	4420	02	12	Funtzionarioak <i>Funcionarios</i>	31	0,1	31	0,1	0	0,0
11	4420	02	13	Lan-legepekoak <i>Laborales</i>	1	0,0	1	0,0	0	0,0
11	4421			INGURUGIROAREN BABESA <i>PROTECCION DEL MEDIO AMBIENTE</i>	75	0,2	75	0,2	0	0,0
11	4421	12		Biodibersitateko Zuzend. <i>Dirección de Biodiversidad</i>	15	0,0	15	0,0	0	0,0
11	4421	12	10	Goi-karguak <i>Altos cargos</i>	1	0,0	1	0,0	0	0,0
11	4421	12	12	Funtzionarioak <i>Funcionarios</i>	13	0,0	13	0,0	0	0,0
11	4421	12	13	Lan-legepekoak <i>Laborales</i>	1	0,0	1	0,0	0	0,0
11	4421	21		Ingurumenaren Kalitatearen Zuzendaritza <i>Dirección de Calidad Ambiental</i>	43	0,1	43	0,1	0	0,0

SEKZIOA SECCION	PROGRAMA PROGRAMA	ZERBITZUA SERVICIO	LANGILE MOTA TIPO DE PERSONAL		2004	% GUZTIRA % TOTAL	2003	% GUZTIRA % TOTAL	ALDEA DIFERENCIA	%
11	4421	21	10	Goi-karguak Altos cargos	1	0,0	1	0,0	0	0,0
11	4421	21	12	Funtzionarioak Funcionarios	42	0,1	42	0,1	0	0,0
11	4421	22		Ingurum.Plangin.Part.eta kontroleko Zuzendaritza D.Planificación, Participación y Control Ambiental	17	0,1	17	0,1	0	0,0
11	4421	22	10	Goi-karguak Altos cargos	1	0,0	1	0,0	0	0,0
11	4421	22	12	Funtzionarioak Funcionarios	16	0,0	16	0,0	0	0,0
11	5121			URAREN PLANGINTZA ETA ADMINISTRAZIOA PLANIFICACIÓN Y ADMINISTRACIÓN HIDRÁULICA	93	0,3	95	0,3	-2	-2,1
11	5121	23		Uren Zuzendaritza Dirección de Aguas	93	0,3	95	0,3	-2	-2,1
11	5121	23	10	Goi-karguak Altos cargos	1	0,0	1	0,0	0	0,0
11	5121	23	12	Funtzionarioak Funcionarios	43	0,1	43	0,1	0	0,0
11	5121	23	13	Lan-legepekoak Laborales	49	0,1	51	0,2	-2	-3,9
12				GARRAIO ETA HERRI LANAK TRANSPORTES Y OBRAS PÚBLICAS	119	0,4	118	0,4	1	0,8
12	5111			EGITURA ETA LAGUNTZA ESTRUCTURA Y APOYO	39	0,1	38	0,1	1	2,6
12	5111	01		Zerbitzu Zuzendaritza Dirección de Servicios	39	0,1	38	0,1	1	2,6
12	5111	01	10	Goi-karguak Altos cargos	3	0,0	3	0,0	0	0,0
12	5111	01	11	Behin-behineko langileak Personal eventual	6	0,0	5	0,0	1	20,0
12	5111	01	12	Funtzionarioak Funcionarios	28	0,1	28	0,1	0	0,0
12	5111	01	13	Lan-legepekoak Laborales	2	0,0	2	0,0	0	0,0
12	5131			TRENBIDEAK FERROCARRILES	1	0,0	1	0,0	0	0,0
12	5131	12		Garraio Azpiegituraren Zuzendaritza Dirección de Infraestructuras del Transporte	1	0,0	1	0,0	0	0,0
12	5131	12	12	Funtzionarioak Funcionarios	1	0,0	1	0,0	0	0,0
12	5133			BILBOKO HIRI TRENBIDEA (BHT) FERROCARRIL METROPOLITANO BILBAO (FMB)	6	0,0	6	0,0	0	0,0
12	5133	12		Garraio Azpiegituraren Zuzendaritza Dirección de Infraestructuras del Transporte	6	0,0	6	0,0	0	0,0
12	5133	12	10	Goi-karguak Altos cargos	1	0,0	1	0,0	0	0,0
12	5133	12	12	Funtzionarioak Funcionarios	5	0,0	5	0,0	0	0,0
12	5141			BIDE-AZPIEGITUREN PLANGINTZA ETA SUSTAPENA PLANIFICACIÓN Y FOMENTO DE INFRAESTRUC- TURA VIARIA	3	0,0	3	0,0	0	0,0
12	5141	12		Garraio Azpiegituraren Zuzendaritza Dirección de Infraestructuras del Transporte	3	0,0	3	0,0	0	0,0
12	5141	12	12	Funtzionarioak Funcionarios	3	0,0	3	0,0	0	0,0
12	5142			GARRAIOAREN ANTOLAMENDUA ORDENACIÓN DEL TRANSPORTE	9	0,0	9	0,0	0	0,0
12	5142	11		Garraio Zuzendaritza Dirección de Transportes	9	0,0	9	0,0	0	0,0
12	5142	11	10	Goi-karguak Altos cargos	1	0,0	1	0,0	0	0,0
12	5142	11	12	Funtzionarioak Funcionarios	8	0,0	8	0,0	0	0,0

SEKZIOA SECCION	PROGRAMA PROGRAMA	ZERBITZUA SERVICIO	LANGILE MOTA TIPO DE PERSONAL		2004	% GUZTIRA % TOTAL	2003	% GUZTIRA % TOTAL	ALDEA DIFERENCIA	%
12	5151			PORTUEN ADMINISTRAZIOA ETA ITSAS GAIAK ADMINISTRACIÓN PORTUARIA Y ASUNTOS MARITIMOS	56	0,2	56	0,2	0	0,0
12	5151	13		Portu eta Itsas Arazoetarako Zuzendaritza Dirección de Puertos y Asuntos Marítimos	56	0,2	56	0,2	0	0,0
12	5151	13	10	Goi-karguak Altos cargos	1	0,0	1	0,0	0	0,0
12	5151	13	12	Funtzionarioak Funcionarios	27	0,1	27	0,1	0	0,0
12	5151	13	13	Lan-legepekoak Laborales	28	0,1	28	0,1	0	0,0
12	5512			METEOROLOGIA ETA KLIMATOLOGIA METEOROLOGÍA Y CLIMATOLOGÍA	5	0,0	5	0,0	0	0,0
12	5512	14		Meteorolgia eta Klimatologia Zuzendaritza Dirección de Meteorología y Climatología	5	0,0	5	0,0	0	0,0
12	5512	14	10	Goi-karguak Altos cargos	1	0,0	1	0,0	0	0,0
12	5512	14	12	Funtzionarioak Funcionarios	4	0,0	4	0,0	0	0,0
13				NEKAZARITZA ETA ARRANTZA AGRICULTURA Y PESCA	221	0,7	222	0,7	-1	-0,5
13	5411			NEKAZARITZA ETA ARRANTZA ALORREKO IKER. ETA GARAP. INVESTIGACIÓN Y DESARROLLO AGROPESQUERO	4	0,0	4	0,0	0	0,0
13	5411	03		Nekazaritza, Arrantza eta Elikaduraren Ikerketa Z Dir. de Investigación Agropesquera y Alimentaria	4	0,0	4	0,0	0	0,0
13	5411	03	10	Goi-karguak Altos cargos	1	0,0	1	0,0	0	0,0
13	5411	03	12	Funtzionarioak Funcionarios	3	0,0	3	0,0	0	0,0
13	7110			EGITURA ETA LAGUNTZA ESTRUCTURA Y APOYO	46	0,1	46	0,1	0	0,0
13	7110	01		Saiburuaren Kabineteko Zuzendaritza Dirección de Gabinete del Consejero	21	0,1	21	0,1	0	0,0
13	7110	01	10	Goi-karguak Altos cargos	2	0,0	2	0,0	0	0,0
13	7110	01	11	Behin-behineko langileak Personal eventual	4	0,0	4	0,0	0	0,0
13	7110	01	12	Funtzionarioak Funcionarios	15	0,0	15	0,0	0	0,0
13	7110	02		Zerbitzu Orokorren Zuzendaritza Dirección de Servicios Generales	25	0,1	25	0,1	0	0,0
13	7110	02	10	Goi-karguak Altos cargos	1	0,0	1	0,0	0	0,0
13	7110	02	12	Funtzionarioak Funcionarios	22	0,1	22	0,1	0	0,0
13	7110	02	13	Lan-legepekoak Laborales	2	0,0	2	0,0	0	0,0
13	7111			NEKAZARITZA ETA LANDA-GARAPENA AGRICULTURA Y DESARROLLO RURAL	46	0,1	46	0,1	0	0,0
13	7111	11		Nekazaritza eta Abeltzaintza Zuzendaritza Dirección de Agricultura y Ganadería	39	0,1	39	0,1	0	0,0
13	7111	11	10	Goi-karguak Altos cargos	2	0,0	2	0,0	0	0,0
13	7111	11	12	Funtzionarioak Funcionarios	33	0,1	33	0,1	0	0,0
13	7111	11	13	Lan-legepekoak Laborales	4	0,0	4	0,0	0	0,0
13	7111	13		Landa Garapeneko Zuzendaritza Dirección de Desarrollo Rural	7	0,0	7	0,0	0	0,0
13	7111	13	10	Goi-karguak Altos cargos	1	0,0	1	0,0	0	0,0
13	7111	13	12	Funtzionarioak Funcionarios	5	0,0	5	0,0	0	0,0

SEKZIOA SECCION	PROGRAMA PROGRAMA	ZERBITZUA SERVICIO	LANGILE MOTA TIPO DE PERSONAL		2004	% GUZTIRA % TOTAL	2003	% GUZTIRA % TOTAL	ALDEA DIFERENCIA	%
13	7111	13	13	Lan-legepekoak <i>Laborales</i>	1	0,0	1	0,0	0	0,0
13	7112			ARRANTZA <i>PESCA</i>	94	0,3	95	0,3	-1	-1,1
13	7112	21		Arrantza Zuzendaritza <i>Dirección de Pesca</i>	92	0,3	93	0,3	-1	-1,1
13	7112	21	10	Goi-karguak <i>Altos cargos</i>	2	0,0	2	0,0	0	0,0
13	7112	21	12	Funtzionarioak <i>Funcionarios</i>	58	0,2	58	0,2	0	0,0
13	7112	21	13	Lan-legepekoak <i>Laborales</i>	32	0,1	33	0,1	-1	-3,0
13	7112	22		Arrantza Eskualdeen Garapeneko Zuzendaritza <i>Dirección de Desarrollo de Zonas Pesqueras</i>	2	0,0	2	0,0	0	0,0
13	7112	22	10	Goi-karguak <i>Altos cargos</i>	1	0,0	1	0,0	0	0,0
13	7112	22	12	Funtzionarioak <i>Funcionarios</i>	1	0,0	1	0,0	0	0,0
13	7113			NEKAZARITZAKO ELIKAGAIEN SUSTAPENA <i>PROMOCIÓN AGROALIMENTARIA</i>	31	0,1	31	0,1	0	0,0
13	7113	12		Nekazaritzako Elikagai Politika eta Ind. Zutzta. <i>Dirección de Política e Industria Agroalimentaria</i>	31	0,1	31	0,1	0	0,0
13	7113	12	10	Goi-karguak <i>Altos cargos</i>	1	0,0	1	0,0	0	0,0
13	7113	12	12	Funtzionarioak <i>Funcionarios</i>	29	0,1	29	0,1	0	0,0
13	7113	12	13	Lan-legepekoak <i>Laborales</i>	1	0,0	1	0,0	0	0,0
				GUZTIRA TOTAL	32.978	100	32.915	100	63	0,2