

# Aurrekontuak

Proiektua

# 2019

Proyecto

# Presupuestos



ADMINISTRAZIO OROKORRA

# 5

ADMINISTRACIÓN GENERAL

LABURPENAK • RESÚMENES



# Aurrekontuak

Proiektua

# 2019

Proyecto

# Presupuestos

**EUSKO JAURLARITZA**



**GOBIERNO VASCO**

OGASUN ETA EKONOMIA  
SAILA

DEPARTAMENTO DE HACIENDA  
Y ECONOMÍA

**Eusko Jaurlaritzaren Argitalpen Zerbitzu Nagusia**

Servicio Central de Publicaciones del Gobierno Vasco

Vitoria-Gasteiz, 2018

Lan honen bibliografia-erregistroa Eusko Jaurlaritzaren Bibliotekak sarearen katalogoan  
aurki daiteke: <http://www.bibliotekak.euskadi.eus/WebOpac>  
Un registro bibliográfico de esta obra puede consultarse en el catálogo  
de la red Bibliotekak del Gobierno Vasco: <http://www.bibliotekak.euskadi.eus/WebOpa>

Argitaraldia / Edición: 1.a 2018ko urria / 1ª, octubre 2018

© Euskal Autonomia Erkidegoko Administrazioa / Administración de la Comunidad Autónoma del País Vasco  
Ogasun eta Ekonomia Saila / Departamento de Hacienda y Economía

Internet: [www.euskadi.eus](http://www.euskadi.eus)

Argitaratzailea / Edita: Eusko Jaurlaritzaren Argitalpen Zerbitzu Nagusia / Servicio Central de Publicaciones del Gobierno Vasco  
Donostia-San Sebastián, 1 – 01010 Vitoria-Gasteiz

Inprimaketa / Imprime: Eusko Jaurlaritzaren Inprenta eta Erreprografia Zerbitzua / Servicio de Imprenta y Reprografía del Gobierno Vasco

# Laburpenak Resúmenes

## 5 Alea Tomo 5

### Aurkibidea / Índice :

GASTU-LABURPENAK .....	1
RESÚMENES DE GASTOS	
Sailkapen Ekonomikoa.....	3
<i>Clasificación Económica</i>	
KAPITULUEN ARABERAKO LABURPENA - GASTUA.....	5
RESUMEN POR CAPÍTULO - GASTO	
ARTIKULUEN ARABERAKO LABURPENA - GASTUA.....	9
RESUMEN POR ARTÍCULO - GASTO	
AZPIKONTZEPTUEN ARABERAKO LABURPENA - GASTUA.....	11
RESUMEN POR SUBCONCEPTO - GASTO	
Sailkapen Organikoa .....	23
<i>Clasificación Orgánica</i>	
SEKZIOEN ARABERAKO LABURPENA - GASTUA.....	25
RESUMEN POR SECCIÓN - GASTO	
ZERBITZUEN ARABERAKO LABURPENA - GASTUA.....	29
RESUMEN POR SERVICIO - GASTO	
Sailkapen Funtzionala .....	35
<i>Clasificación Funcional</i>	
FUNTZIO-TALDEEN ARABERAKO - GASTUA .....	37
RESUMEN POR GRUPO FUNCIONAL - GASTO	
FUNTZIOEN ARABERAKO LABURPENA - GASTUA .....	41
RESUMEN POR FUNCIÓN - GASTO	
AZPIFUNTZIOEN ARABERAKO LABURPENA - GASTUA .....	61
RESUMEN POR SUBFUNCIÓN - GASTO	
PROGRAMEN ARABERAKO LABURPENA - GASTUA .....	65
RESUMEN POR PROGRAMA - GASTO	
Sailkapen Ekonomiko-Organikoa .....	71
<i>Clasificación Económica-Organica</i>	
KAPITULU/SEKZIOEN ARABERAKO LABURP. - GASTUA.....	73
RESUMEN POR CAPÍTULO; SECCIÓN - GASTO	
Sailkapen Ekonomiko-Organiko-Funtzionala .....	77
<i>Clasificación Económica-Organica-Funcional</i>	
KAPIT./SEK./PROGR.EN ARABERAKO LABURP. - GASTUA .....	79
RESUMEN POR CAPÍTULO; SECCIÓN; PROGRAMA - GASTO	
Sailkapen Ekonomiko-Funtzionala .....	95
<i>Clasificación Económica-Funcional</i>	
KAPIT./FUNTZIOEN ARABERAKO LABURPENA - GASTUA .....	97
RESUMEN POR CAPÍTULO; FUNCIÓN - GASTO	
Sailkapen Organiko-Ekonomikoa .....	105
<i>Clasificación Orgánica-Económica</i>	
SEK. ETA KAPITULUEN ARABERAKO LABURP. - GASTUA .....	107
RESUMEN POR SECCIÓN Y CAPÍTULO - GASTO	
SEKZIO/KAPITULUEN ARABERAKO LABURP. - GASTUA.....	109
RESUMEN POR SECCIÓN; CAPÍTULO - GASTO	
SEK./AZPIKONTZEPTUEN ARABERAKO LABURP. - GASTUA.....	113
RESUMEN POR SECCIÓN; SUBCONCEPTO - GASTO	
ZERB. ETA KAPITULUEN ARABERAKO LABURP. - GASTUA .....	171
RESUMEN POR SERVICIO Y CAPÍTULO - GASTO	

Sailkapen Organiko-Funtzionala.....	193
<i>Clasificación Orgánica-Funcional</i>	
SEKZIO/FUNTZIOEN ARABERAKO LABURPENA - GASTUA.....	195
<i>RESUMEN POR SECCIÓN; FUNCIÓN - GASTO</i>	
SEKZIO/PROGRAMEN ARABERAKO LABURP. - GASTUA.....	199
<i>RESUMEN POR SECCIÓN; PROGRAMA - GASTO</i>	
SEKZIO BAKOITZEKO PROGRAMA KOPURUA - GASTUA.....	203
<i>NUMERO DE PROGRAMAS POR SECCIÓN - GASTO</i>	
ZERB./PROGRAMEN ARABERAKOLABURPENA - GASTUA .....	205
<i>RESUMEN POR SERVICIO; PROGRAMA - GASTO</i>	
Sailkapen Organiko-Funtzional-Ekonomikoa.....	219
<i>Clasificación Orgánica-Funcional-Económica</i>	
SEK.,PROGR. ETA KAPIT.EN ARABERAKO LABP. - GASTUA .....	221
<i>RESUMEN POR SECCIÓN; PROGRAMA Y CAPÍTULO - GASTO</i>	
SEK./PROGR./KAPIT.EN ARABERAKO LABURP. - GASTUA.....	243
<i>RESUMEN POR SECCIÓN; PROGRAMA; CAPÍTULO - GASTO</i>	
Sailkapen Funtzional-Ekonomikoa .....	259
<i>Clasificación Funcional-Económica</i>	
F.-TALDE ETA KAPIT.EN ARABERAKO LABURP. - GASTUA .....	261
<i>RESUMEN POR GRUPO FUNCIONAL Y CAPÍTULO - GASTO</i>	
FUNTZ.-TALDE/KAPIT.EN ARABERAKO LABURP. - GASTUA .....	263
<i>RESUMEN POR GRUPO FUNCIONAL; CAPÍTULO - GASTO</i>	
FUNTZIO/KAPITULUEN ARABERAKO LABURP. - GASTUA.....	267
<i>RESUMEN POR FUNCIÓN; CAPÍTULO - GASTO</i>	
PROGRAMA/KAPIT.EN ARABERAKO LABURP. - GASTUA .....	273
<i>RESUMEN POR PROGRAMA; CAPÍTULO - GASTO</i>	
Sailkapen Funtzional-Organikoa.....	291
<i>Clasificación Funcional-Orgánica</i>	
FUNTZ.-TALDE/SEKZIOEN ARABERAKO LABURP. - GASTUA .....	293
<i>RESUMEN POR GRUPO FUNCIONAL; SECCIÓN - GASTO</i>	
FUNTZIO/SEKZIOEN ARABERAKO LABURPENA - GASTUA.....	295
<i>RESUMEN POR FUNCIÓN; SECCIÓN - GASTO</i>	
PROGRAMA/SEKZIOEN ARABERAKO LABURP. - GASTUA .....	299
<i>RESUMEN POR PROGRAMA; SECCIÓN - GASTO</i>	
Sailkapen Funtzional-Organikoa-Ekonomikoa.....	309
<i>Clasificación Funcional-Orgánica-Económica</i>	
FUNTZ./SEK./KAPIT.EN ARABERAKO LABURP. - GASTUA.....	311
<i>RESUMEN POR FUNCIÓN; SECCIÓN Y CAPÍTULO - GASTO</i>	
FUNTZ./SEK./KAPIT.EN ARABERAKO LABURP. - GASTUA.....	321
<i>RESUMEN POR FUNCIÓN; SECCIÓN; CAPÍTULO - GASTO</i>	
DIRU-SARREREN LABURPENAK.....	331
<i>RESÚMENES DE INGRESOS</i>	
Sailkapen Ekonomikoa.....	333
<i>Clasificación Económica</i>	
KAPITULUEN ARABERAKO LABURPENA - SARRERA .....	335
<i>RESUMEN POR CAPÍTULO - INGRESO</i>	
ARTIKULUEN ARABERAKO LABURPENA - SARRERA .....	337
<i>RESUMEN POR ARTÍCULO - INGRESO</i>	
AZPIKONTZEPTUEN ARABERAKO LABURPENA - SARRERA.....	339
<i>RESUMEN POR SUBCONCEPTO - INGRESO</i>	
Sailkapen Organikoa.....	345
<i>Clasificación Orgánica</i>	
SEKZIOEN ARABERAKO LABURPENA - SARRERA .....	347
<i>RESUMEN POR SECCIÓN - INGRESO</i>	
Sailkapen Ekonomiko-Organikoa .....	349
<i>Clasificación Económica-Orgánica</i>	
KAPITULU/SEKZIOEN ARABERAKO LABURP. - SARRERA.....	351
<i>RESUMEN POR CAPÍTULO; SECCIÓN - INGRESO</i>	

Sailkapen Organiko-Ekonomikoa .....	353
<i>Clasificación Orgánica-Económica</i>	
SEK. ETA KAPITULUEN ARABERAKO LABURP. - SARRERA .....	355
<i>RESUMEN POR SECCIÓN Y CAPÍTULO - INGRESO</i>	
SEKZIO/KAPITULUEN ARABERAKO LABURP. - SARRERA .....	357
<i>RESUMEN POR SECCIÓN; CAPÍTULO - INGRESO</i>	
SEK./AZPIKONTZEPTUEN ARABERAKO LABURP. - SARRERA .....	359
<i>RESUMEN POR SECCIÓN; SUBCONCEPTO - INGRESO</i>	
Sailkapen Organiko-Funtzional-Ekonomikoa .....	373
<i>Clasificación Orgánica-Funcional-Económica</i>	
SEK.,PROGR. ETA KAPIT.EN ARABERAKO LABP. - SARRERA.....	375
<i>RESUMEN POR SECCIÓN; PROGRAMA Y CAPÍTULO - INGRESO</i>	
SEK./PROGR./KAPIT.EN ARABERAKO LABURP. - SARRERA .....	391
<i>RESUMEN POR SECCIÓN; PROGRAMA; CAPÍTULO - INGRESO</i>	
FINANTZA-KONTUA .....	399
<i>CUENTA FINANCIERA</i>	
FINANTZA-KONTUA.....	401
<i>CUENTA FINANCIERA</i>	
AURREKONTU-PLANTILLA.....	403
<i>PLANTILLA PRESUPUESTARIA</i>	







**GASTU-LABURPENAK**  
**RESÚMENES DE GASTOS**







**Sailkapen Ekonomikoa**  
**Clasificación Económica**





Administrazio Orokorra  
Administración General

KAPITULUEN ARABERAKO LABURPENA - GASTUA  
RESUMEN POR CAPÍTULO - GASTO

ORGANIKOA / ORGANICA

EKONOMIKOA / ECONOMICA

FUNTZIONALA / FUNCIONAL

MILA / MILES

KAPITULUA CAPÍTULO		2019	% GUZTIRA % TOTAL	2018	% GUZTIRA % TOTAL	ALDEA DIFERENCIA	%
1	Langile-gastuak <i>Gastos de personal</i>	2.175.675,2	18,5	2.073.639,5	18,1	102.035,7	4,9
2	Funtzionamendu-gastuak <i>Gastos de funcionamiento</i>	3.617.267,7	30,7	3.514.488,8	30,6	102.778,9	2,9
3	Finantza-gastuak <i>Gastos financieros</i>	233.330,4	2,0	233.335,2	2,0	-4,8	0,0
4	Gastu arruntetarako transf. eta dirulaguntzak <i>Transferencias y subvenciones gastos corrientes</i>	3.564.585,2	30,2	3.466.540,3	30,2	98.044,9	2,8
	<b>ERAGIKETA ARRUNTEN GUZTIZKOA TOTAL OPERACIONES CORRIENTES</b>	<b>9.590.858,4</b>	<b>81,4</b>	<b>9.288.003,8</b>	<b>80,9</b>	<b>302.854,7</b>	<b>3,3</b>
6	Inbertsio errealak <i>Inversiones reales</i>	296.528,7	2,5	304.573,0	2,7	-8.044,3	-2,6
7	Kapital eragiketetako transf. eta dirulaguntzak <i>Transferencias y subvenciones operaciones capital</i>	703.799,7	6,0	691.716,7	6,0	12.083,1	1,7
	<b>KAPITAL ERAGIKETA EZ-FINANTZARIOEN GUZTIZKOA TOTAL OPERACIONES DE CAPITAL NO FINANCIERAS</b>	<b>1.000.328,4</b>	<b>8,5</b>	<b>996.289,7</b>	<b>8,7</b>	<b>4.038,7</b>	<b>0,4</b>
	<b>ERAGIKETA EZ-FINANTZARIOEN GUZTIZKOA TOTAL OPERACIONES NO FINANCIERAS</b>	<b>10.591.186,9</b>	<b>89,9</b>	<b>10.284.293,5</b>	<b>89,5</b>	<b>306.893,4</b>	<b>3,0</b>
8	Finantza-aktiboen gehikuntza <i>Aumento de activos financieros</i>	94.586,6	0,8	88.226,5	0,8	6.360,1	7,2
9	Finantza-pasiboen gutxitzea <i>Disminución de pasivos financieros</i>	1.098.335,5	9,3	1.113.889,0	9,7	-15.553,5	-1,4
	<b>ERAGIKETA FINANTZARIOEN GUZTIZKOA TOTAL OPERACIONES FINANCIERAS</b>	<b>1.192.922,1</b>	<b>10,1</b>	<b>1.202.115,5</b>	<b>10,5</b>	<b>-9.193,4</b>	<b>-0,8</b>
	<b>GUZTIRA TOTAL</b>	<b>11.784.109,0</b>	<b>100</b>	<b>11.486.409,0</b>	<b>100</b>	<b>297.700,0</b>	<b>2,6</b>



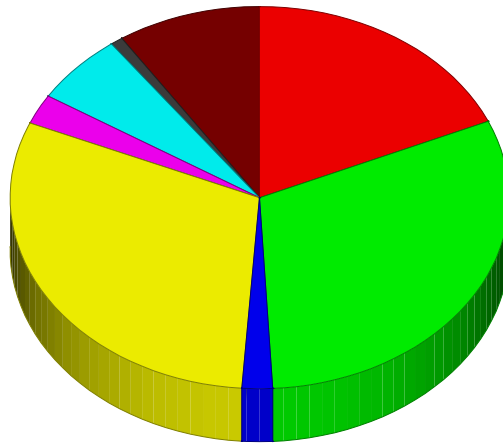
Administrazio Orokorra  
Administración General

**KAPITULUAK-GASTUA**  
**CAPITULOS-GASTO**

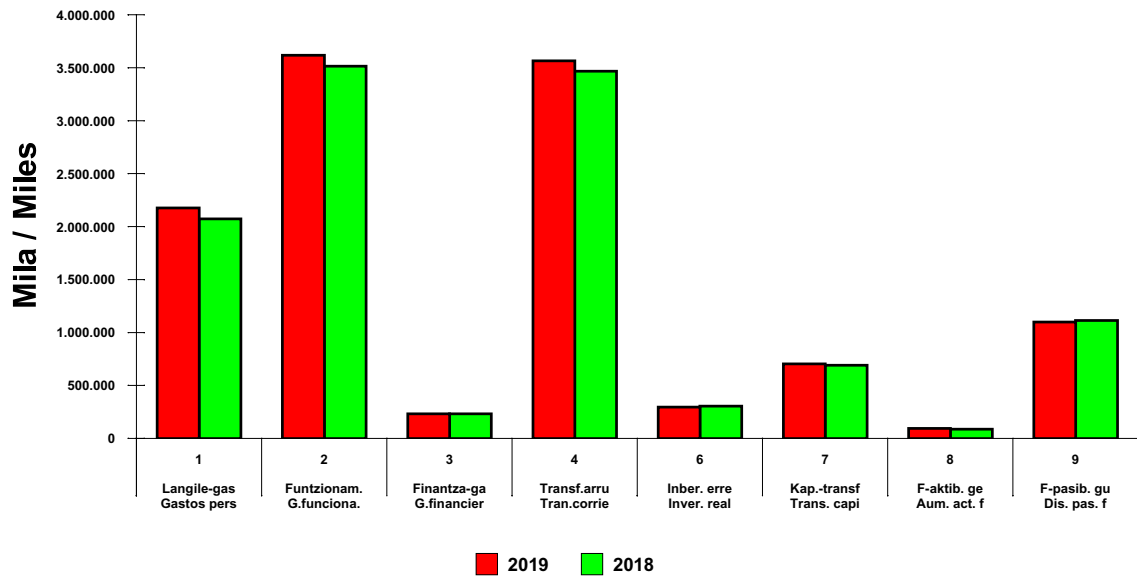
ORGANIKOA / ORGÁNICA

EKONOMIKOA / ECONÓMICA

FUNTZIONALA / FUNCIONAL



- 1 Langile-gastuak / Gastos personal 18,46%
- 2 Funtzionam.-g. / G.funciona. 30,69%
- 3 Finantza-gast. / G.financieros 1,98%
- 4 Transf.arruntak / Tran.corrientes 30,24%
- 6 Inber. errealak / Inver. reales 2,51%
- 7 Kap.-transf. / Trans. capital 5,97%
- 8 F-aktib. gehik. / Aum. act. finan 0,80%
- 9 F-pasib. gutxi. / Dis. pas. finan 9,35%







Administrazio Orokorra  
Administración General

ARTIKULUEN ARABERAKO LABURPENA - GASTUA  
RESUMEN POR ARTÍCULO - GASTO

ORGANIKOA / ORGANICA

EKONOMIKOA / ECONOMICA

FUNTZIONALA / FUNCIONAL

MILA / MILES

KAPITULUA CAPITULO	ARTIKULUA ARTICULO		2019	% GUZTIRA % TOTAL	2018	% GUZTIRA % TOTAL	ALDEA DIFERENCIA	%
1		<b>LANGILE-GASTUAK GASTOS DE PERSONAL</b>	<b>2.175.675,2</b>	<b>18,5</b>	<b>2.073.639,5</b>	<b>18,1</b>	<b>102.035,7</b>	<b>4,9</b>
1	0	Goi-karguak Altos cargos	12.462,4	0,1	12.193,3	0,1	269,1	2,2
1	1	Behin-behineko langileak Personal eventual	5.865,2	0,0	5.767,4	0,1	97,8	1,7
1	2	Funtzionarioak Funcionarios	1.557.274,5	13,2	1.502.202,8	13,1	55.071,8	3,7
1	3	Lan-legepekoak Laborales	131.429,8	1,1	114.982,1	1,0	16.447,7	14,3
1	4	Bestelako langileak Otro personal	1.367,9	0,0	1.335,9	0,0	32,0	2,4
1	6	Kuotak, prestazioak eta gizarte-gastuak Cuotas, prestaciones y gastos sociales	467.275,3	4,0	437.158,0	3,8	30.117,4	6,9
2		<b>FUNTZIONAMENDU-GASTUAK GASTOS DE FUNCIONAMIENTO</b>	<b>3.617.267,7</b>	<b>30,7</b>	<b>3.514.488,8</b>	<b>30,6</b>	<b>102.778,9</b>	<b>2,9</b>
2	1	Alokairuak eta kanonak Arrendamientos y cánones	21.080,3	0,2	24.953,8	0,2	-3.873,5	-15,5
2	2	Konponketak eta zainetak Reparaciones y conservación	37.776,5	0,3	37.922,7	0,3	-146,2	-0,4
2	3	Kanpoko beste zerbitzu batzuk Otros servicios exteriores	430.178,1	3,7	419.661,4	3,7	10.516,7	2,5
2	4	Kanpotik eskainitako osasun-zerbitzuak Servicios exteriores de carácter sanitario	3.104.190,7	26,3	3.004.957,6	26,2	99.233,1	3,3
2	8	Bestelako gastuak Otros gastos	24.042,1	0,2	26.993,2	0,2	-2.951,2	-10,9
3		<b>FINANTZA-GASTUAK GASTOS FINANCIEROS</b>	<b>233.330,4</b>	<b>2,0</b>	<b>233.335,2</b>	<b>2,0</b>	<b>-4,8</b>	<b>0,0</b>
3	1	Jasapenen eta antzeko jaulkipenen interesak Intereses de empréstitos y otras emisiones análo.	141.496,7	1,2	130.706,2	1,1	10.790,4	8,3
3	3	Beste erakunde batzuekiko zoren interesak Intereses de deudas con otras entidades	73.311,7	0,6	83.942,4	0,7	-10.630,8	-12,7
3	4	Zorrak formalizatzeak gastuak Gastos de formalización de deudas	18.336,0	0,2	18.500,4	0,2	-164,4	-0,9
3	8	Bestelako finantza-gastuak Otros gastos financieros	186,1	0,0	186,1	0,0	0,0	0,0
4		<b>GASTU ARRUNTETARAKO TRANSF. ETA DIRULAGUNTZAK TRANSFERENCIAS Y SUBVENCIONES GASTOS CORRIENTES</b>	<b>3.564.585,2</b>	<b>30,2</b>	<b>3.466.540,3</b>	<b>30,2</b>	<b>98.044,9</b>	<b>2,8</b>
4	1	EAE SP-ri eta EAE AP-KES sailkatutako erakundeei Al SP CAE y a entidades clasificadas AP-SEC CAE	1.769.933,9	15,0	1.722.535,6	15,0	47.398,3	2,8
4	2	Foru-Aldundi eta EAEko Toki-Erakundeei A Diputaciones Forales y Entidades Locales del PV	152.198,8	1,3	159.249,5	1,4	-7.050,6	-4,4
4	3	Espainiako Alor Publikoko erakundeei A entidades del Sector Público Español	1.100,0	0,0	500,0	0,0	600,0	120,0
4	4	Atzerrira egindakoak Al exterior	1.180,0	0,0	1.260,0	0,0	-80,0	-6,3
4	5	Enpresa, familia eta IAGE-ei A empresas, familias e ISFL	1.640.172,4	13,9	1.582.995,2	13,8	57.177,2	3,6
6		<b>INBERTSIO ERREALAK INVERSIONES REALES</b>	<b>296.528,7</b>	<b>2,5</b>	<b>304.573,0</b>	<b>2,7</b>	<b>-8.044,3</b>	<b>-2,6</b>
6	1	Historia eta arte ondareko azpiegiturak eta ondas Infraestruc. y bienes patrimonio histórico artist	7.386,6	0,1	3.361,0	0,0	4.025,6	119,8
6	2	Bestelako inbertsioak Otras inversiones	157.809,1	1,3	108.631,8	0,9	49.177,3	45,3
6	3	Inbertsio ukiezinak Inversiones intangibles	20.353,7	0,2	18.802,6	0,2	1.551,1	8,2
6	4	Bestelako erak. publikoek kudeatutako inbertsioak Inversiones gestionadas para otros entes públicos	110.979,4	0,9	173.777,6	1,5	-62.798,2	-36,1
7		<b>KAPITAL ERAGIKETETAKO TRANSF. ETA DIRULAGUNTZAK TRANSFERENCIAS Y SUBVENCIONES OPERACIONES CAPITAL</b>	<b>703.799,7</b>	<b>6,0</b>	<b>691.716,7</b>	<b>6,0</b>	<b>12.083,1</b>	<b>1,7</b>

MILA / MILES

KAPITULUA CAPITULO	ARTIKULUA ARTICULO		2019	% GUZTIRA % TOTAL	2018	% GUZTIRA % TOTAL	ALDEA DIFERENCIA	%
7	1	EAE SP-ri eta EAE AP-KES sailkatutako erakundeei <i>Al SP CAE y a entidades clasificadas AP-SEC CAE</i>	332.817,7	2,8	343.692,0	3,0	-10.874,3	-3,2
7	2	Foru-Aldundi eta Eaeo Toki-Erakundeei <i>A Diputaciones Forales y Entidades Locales Del PV</i>	62.510,6	0,5	68.854,1	0,6	-6.343,5	-9,2
7	3	Espainiako Alor Publikoko erakundeei <i>A entidades del Sector Público Español</i>	4.786,6	0,0	5.414,3	0,0	-627,7	-11,6
7	5	Enpresa, familia eta IAGE-ei <i>A empresas, familias e ISFL</i>	303.684,8	2,6	273.756,3	2,4	29.928,5	10,9
<b>8</b>		<b>FINANTZA-AKTIBOEN GEHIKUNTZA AUMENTO DE ACTIVOS FINANCIEROS</b>	<b>94.586,6</b>	<b>0,8</b>	<b>88.226,5</b>	<b>0,8</b>	<b>6.360,1</b>	<b>7,2</b>
8	1	Fin. Inb. EAE AP-KES saik. EAE SP erakundeetan <i>In. Fin. en ent. SP CAE y ent. clasif. AP-SEC CAE</i>	70.111,5	0,6	37.978,6	0,3	32.132,9	84,6
8	2	Beste erakunde batzuetako finantza-inbertsioak <i>Inversiones financieras en otras entidades</i>	24.475,1	0,2	50.247,9	0,4	-25.772,8	-51,3
<b>9</b>		<b>FINANTZA-PASIBOEN GUTXITZEA DISMINUCIÓN DE PASIVOS FINANCIEROS</b>	<b>1.098.335,5</b>	<b>9,3</b>	<b>1.113.889,0</b>	<b>9,7</b>	<b>-15.553,5</b>	<b>-1,4</b>
9	1	Jasapenak eta antzeko beste jaulkipen batzuk <i>Empréstitos y otras emisiones análogas</i>	700.000,0	5,9	870.000,0	7,6	-170.000,0	-19,5
9	3	Beste erakunde batzuekiko zorrak <i>Deudas con otras entidades</i>	398.335,5	3,4	243.889,0	2,1	154.446,5	63,3
		<b>GUZTIRA TOTAL</b>	<b>11.784.109,0</b>	<b>100</b>	<b>11.486.409,0</b>	<b>100</b>	<b>297.700,0</b>	<b>2,6</b>

Administrazio Orokorra  
Administración General

**AZPIKONTZEPTUEN ARABERAKO LABURPENA - GASTUA**  
**RESUMEN POR SUBCONCEPTO - GASTO**

ORGANIKOA / ORGANICA

EKONOMIKOA / ECONOMICA

FUNTZIONALA / FUNCIONAL

MILA / MILES

KAPITULUA CAPITULO	ARTIKULUA ARTICULO	KONTEPTUA CONCEPTO	AZPIKONTZEP. SUBCONCEPTO		2019	% GUZTIRA % TOTAL	2018	% GUZTIRA % TOTAL	ALDEA DIFERENCIA	%
1				<b>LANGILE-GASTUAK GASTOS DE PERSONAL</b>	2.175.675,2	18,5	2.073.639,5	18,1	102.035,7	4,9
1	0			GOI-KARGUAK ALTOS CARGOS	12.462,4	0,1	12.193,3	0,1	269,1	2,2
1	0	0		Goi-karguen ordainsariak Retribuciones de Altos Cargos	12.462,4	0,1	12.193,3	0,1	269,1	2,2
1	0	0	00	Goi-karguen ordainsariak Retribuciones de Altos Cargos	12.462,4	0,1	12.193,3	0,1	269,1	2,2
1	1			BEHIN-BEHINEKO LANGILEAK PERSONAL EVENTUAL	5.865,2	0,0	5.767,4	0,1	97,8	1,7
1	1	0		Behin-behineko langileen ordainsariak Retribuciones del personal eventual	5.865,2	0,0	5.767,4	0,1	97,8	1,7
1	1	0	00	Behin-behineko langileen ordainsariak Retribuciones del personal eventual	5.865,2	0,0	5.767,4	0,1	97,8	1,7
1	2			FUNTZIONARIOAK FUNCIONARIOS	1.557.274,5	13,2	1.502.202,8	13,1	55.071,8	3,7
1	2	0		Funtzionarioen ordainsariak Retribuciones de funcionarios	1.128.812,7	9,6	1.106.993,4	9,6	21.819,4	2,0
1	2	0	00	Funtzionarioen ordainsariak Retribuciones de funcionarios	1.128.812,7	9,6	1.106.993,4	9,6	21.819,4	2,0
1	2	1		Ertzaintzaren ordainsariak Retribuciones Ertzaintza	340.198,1	2,9	328.745,7	2,9	11.452,4	3,5
1	2	1	00	Ertzaintzaren ordainsariak Retribuciones Ertzaintza	340.198,1	2,9	328.745,7	2,9	11.452,4	3,5
1	2	2		Funtzionarioak ordezkaten dituztenen ordainsariak Retribuc.del personal que sustituye a funcionarios	85.924,8	0,7	64.524,8	0,6	21.400,0	33,2
1	2	2	00	Funtzionarioak ordezkaten dituztenen ordainsariak Retribuc.del personal que sustituye a funcionarios	85.924,8	0,7	64.524,8	0,6	21.400,0	33,2
1	2	3		Lan-pilaketarengatiko bitarteko funtzion. ordain. Retribuciones per. func. interino acumula. tareas	2.338,8	0,0	1.938,8	0,0	400,0	20,6
1	2	3	00	Lan-pilaketarengatiko bitarteko funtzion. ordain. Retribuciones per. func. interino acumula. tareas	2.338,8	0,0	1.938,8	0,0	400,0	20,6
1	3			LAN-LEGEPEKOAK LABORALES	131.429,8	1,1	114.982,1	1,0	16.447,7	14,3
1	3	0		Lan-legepeko langile finkoen ordainsariak Retribuciones de personal laboral fijo	112.790,7	1,0	104.258,3	0,9	8.532,4	8,2
1	3	0	00	Lan-legepeko langile finkoen ordainsariak Retribuciones de personal laboral fijo	112.790,7	1,0	104.258,3	0,9	8.532,4	8,2
1	3	1		Aldi baterako lan-legepeko langileen ordainsariak Retribuciones del personal laboral temporal	7.748,5	0,1	3.905,1	0,0	3.843,4	98,4
1	3	1	00	Aldi baterako lan-legepeko langileen ordainsariak Retribuciones del personal laboral temporal	7.748,5	0,1	3.905,1	0,0	3.843,4	98,4
1	3	2		Lan-legepekoak ordezkaten dituztenen ordainsariak Retr.del personal que sustituye a personal laboral	10.890,6	0,1	6.818,7	0,1	4.071,9	59,7
1	3	2	00	Lan-legepekoak ordezkaten dituztenen ordainsariak Retr.del personal que sustituye a personal laboral	10.890,6	0,1	6.818,7	0,1	4.071,9	59,7
1	4			BESTELAKO LANGILEAK OTRO PERSONAL	1.367,9	0,0	1.335,9	0,0	32,0	2,4
1	4	0		Bestelako langileriaren ordainsariak Retribuciones de otro personal	1.367,9	0,0	1.335,9	0,0	32,0	2,4
1	4	0	00	Bestelako langileriaren ordainsariak Retribuciones de otro personal	1.367,9	0,0	1.335,9	0,0	32,0	2,4
1	6			KUOTAK, PRESTAZIOAK ETA GIZARTE-GASTUAK CUOTAS, PRESTACIONES Y GASTOS SOCIALES	467.275,3	4,0	437.158,0	3,8	30.117,4	6,9
1	6	0		Erakundearen konturako kotizazio sozialak Cotizaciones sociales a cargo de la entidad	428.493,9	3,6	403.261,9	3,5	25.231,9	6,3
1	6	0	00	Erakundearen konturako kotizazio sozialak Cotizaciones sociales a cargo de la entidad	428.493,9	3,6	403.261,9	3,5	25.231,9	6,3

KAPITULUA CAPITULO	ARTIKULUA ARTICULO	KONTEPTUA CONCEPTO	AZPIKONTEP. SUBCONCEPTO		2019	% GUZTIRA % TOTAL	2018	% GUZTIRA % TOTAL	ALDEA DIFERENCIA	%
1	6	1		Indemnizazioa, Gizarte-prestazioak <i>Indemnizaciones, Prestaciones Sociales</i>	26.240,8	0,2	21.430,0	0,2	4.810,8	22,4
1	6	1	01	Indemnizazioak <i>Indemnizaciones</i>	6.028,9	0,1	5.875,8	0,1	153,0	2,6
1	6	1	11	Pentsioetako sistema osagarrietarako ekarpenak <i>Aportaciones a sistemas complementarios pensiones</i>	17.711,9	0,2	13.054,1	0,1	4.657,8	35,7
1	6	1	21	Gizarte-prestazioak <i>Prestaciones sociales</i>	2.500,0	0,0	2.500,0	0,0	0,0	0,0
1	6	2		Bestelako gastu sozialak <i>Otros gastos sociales</i>	12.540,7	0,1	12.466,1	0,1	74,6	0,6
1	6	2	01	Langileriaren prestakuntza eta hobekuntza <i>Formación y perfeccionamiento del personal</i>	1.674,4	0,0	1.601,8	0,0	72,6	4,5
1	6	2	11	Gizarte ekintza <i>Acción social</i>	1.506,2	0,0	1.495,6	0,0	10,7	0,7
1	6	2	21	Aseguruak <i>Seguros</i>	9.360,0	0,1	9.360,0	0,1	0,0	0,0
1	6	2	99	Besterik <i>Otros</i>	0,0	0,0	8,7	0,0	-8,7	-100,0
2				<b>FUNTZIONAMENDU-GASTUAK GASTOS DE FUNCIONAMIENTO</b>	<b>3.617.267,7</b>	<b>30,7</b>	<b>3.514.488,8</b>	<b>30,6</b>	<b>102.778,9</b>	<b>2,9</b>
2	1			ALOKAIRUAK ETA KANONAK <i>ARRENDAMIENTOS Y CÁNONES</i>	21.080,3	0,2	24.953,8	0,2	-3.873,5	-15,5
2	1	1		Lurrak eta ondasun naturalak <i>Terrenos y bienes naturales</i>	3,0	0,0	3,0	0,0	0,0	0,0
2	1	1	00	Lurrak eta ondasun naturalak <i>Terrenos y bienes naturales</i>	3,0	0,0	3,0	0,0	0,0	0,0
2	1	2		Eraikuntzak <i>Construcciones</i>	975,4	0,0	1.016,5	0,0	-41,1	-4,0
2	1	2	00	Eraikuntzak <i>Construcciones</i>	975,4	0,0	1.016,5	0,0	-41,1	-4,0
2	1	3		Instalazio teknikoak, makineria eta tresneria <i>Instalaciones técnicas, maquinaria y utillaje</i>	310,5	0,0	307,7	0,0	2,8	0,9
2	1	3	01	Instalazio teknikoak eta bestelako instalazioak <i>Instalaciones técnicas y otras instalaciones</i>	208,4	0,0	205,6	0,0	2,8	1,3
2	1	3	11	Makineria <i>Maquinaria</i>	89,1	0,0	89,1	0,0	0,0	0,0
2	1	3	21	Tresneria <i>Utillaje</i>	13,0	0,0	13,0	0,0	0,0	0,0
2	1	4		Altzariak <i>Mobiliario</i>	629,1	0,0	638,7	0,0	-9,6	-1,5
2	1	4	00	Altzariak <i>Mobiliario</i>	629,1	0,0	638,7	0,0	-9,6	-1,5
2	1	5		Informazio prozesuetako ekipoa <i>Equipos para procesos de información</i>	7.114,7	0,1	9.633,3	0,1	-2.518,5	-26,1
2	1	5	00	Informazio prozesuetako ekipoa <i>Equipos para procesos de información</i>	7.114,7	0,1	9.633,3	0,1	-2.518,5	-26,1
2	1	6		Garraio-elementuak <i>Elementos de transporte</i>	10.610,8	0,1	11.854,7	0,1	-1.244,0	-10,5
2	1	6	00	Garraio-elementuak <i>Elementos de transporte</i>	10.610,8	0,1	11.854,7	0,1	-1.244,0	-10,5
2	1	7		Bestelako ibilgetu materiala <i>Otro inmovilizado material</i>	741,0	0,0	873,4	0,0	-132,4	-15,2
2	1	7	00	Bestelako ibilgetu materiala <i>Otro inmovilizado material</i>	741,0	0,0	873,4	0,0	-132,4	-15,2
2	1	8		Kanonak <i>Cánones</i>	695,8	0,0	626,5	0,0	69,3	11,1
2	1	8	00	Kanonak <i>Cánones</i>	695,8	0,0	626,5	0,0	69,3	11,1
2	2			KONPONKETAK ETA ZAINKETAK <i>REPARACIONES Y CONSERVACIÓN</i>	37.776,5	0,3	37.922,7	0,3	-146,2	-0,4
2	2	1		Lurrak eta ondasun naturalak <i>Terrenos y bienes naturales</i>	0,0	0,0	20,0	0,0	-20,0	-100,0
2	2	1	00	Lurrak eta ondasun naturalak <i>Terrenos y bienes naturales</i>	0,0	0,0	20,0	0,0	-20,0	-100,0

KAPITULUA CAPITULO	ARTIKULUA ARTICULO	KONTZEPTUA CONCEPTO	AZPIKONTEP. SUBCONCEPTO		2019	% GUZTIRA % TOTAL	2018	% GUZTIRA % TOTAL	ALDEA DIFERENCIA	%
2	2	2		Eraikuntzak <i>Construcciones</i>	13.411,5	0,1	13.228,1	0,1	183,4	1,4
2	2	2	00	Eraikuntzak <i>Construcciones</i>	13.411,5	0,1	13.228,1	0,1	183,4	1,4
2	2	3		Instalazio teknikoak, makineria eta tresneria <i>Instalaciones técnicas, maquinaria y utillaje</i>	12.526,8	0,1	13.100,2	0,1	-573,4	-4,4
2	2	3	01	Instalazio teknikoak eta bestelako instalazioak <i>Instalaciones técnicas y otras instalaciones</i>	11.172,3	0,1	11.796,8	0,1	-624,5	-5,3
2	2	3	11	Makineria <i>Maquinaria</i>	1.093,0	0,0	1.070,0	0,0	23,1	2,2
2	2	3	21	Tresneria <i>Utillaje</i>	261,5	0,0	233,4	0,0	28,1	12,0
2	2	4		Altzariak <i>Mobiliario</i>	1.186,7	0,0	1.285,5	0,0	-98,8	-7,7
2	2	4	00	Altzariak <i>Mobiliario</i>	1.186,7	0,0	1.285,5	0,0	-98,8	-7,7
2	2	5		Informazio prozesuetako ekipoa <i>Equipos para procesos de información</i>	4.678,3	0,0	5.478,2	0,0	-799,9	-14,6
2	2	5	00	Informazio prozesuetako ekipoa <i>Equipos para procesos de información</i>	4.678,3	0,0	5.478,2	0,0	-799,9	-14,6
2	2	6		Garraio-elementuak <i>Elementos de transporte</i>	4.347,5	0,0	4.519,5	0,0	-172,0	-3,8
2	2	6	00	Garraio-elementuak <i>Elementos de transporte</i>	4.347,5	0,0	4.519,5	0,0	-172,0	-3,8
2	2	7		Bestelako ibilgetu materiala <i>Otro inmovilizado material</i>	305,7	0,0	152,3	0,0	153,4	100,7
2	2	7	00	Bestelako ibilgetu materiala <i>Otro inmovilizado material</i>	305,7	0,0	152,3	0,0	153,4	100,7
2	2	9		Azpiegiturak <i>Infraestructuras</i>	1.320,0	0,0	138,9	0,0	1.181,1	850,5
2	2	9	00	Azpiegiturak <i>Infraestructuras</i>	1.320,0	0,0	138,9	0,0	1.181,1	850,5
2	3			KANPOKO BESTE ZERBITZU BATZUK <i>OTROS SERVICIOS EXTERIORES</i>	430.178,1	3,7	419.661,4	3,7	10.516,7	2,5
2	3	1		Ekitaldiko ikerketa eta garapen gastuak <i>Gastos de investigación y desarrollo del ejercicio</i>	30,0	0,0	40,0	0,0	-10,0	-25,0
2	3	1	00	Ekitaldiko ikerketa eta garapen gastuak <i>Gastos de investigación y desarrollo del ejercicio</i>	30,0	0,0	40,0	0,0	-10,0	-25,0
2	3	2		Profesional independenteen zerbitzuak <i>Servicios de profesionales independientes</i>	2.168,7	0,0	1.868,5	0,0	300,2	16,1
2	3	2	01	Profesional independenteen zerbitzuak <i>Servicios de profesionales independientes</i>	1.736,2	0,0	1.538,4	0,0	197,8	12,9
2	3	2	02	Abokatuak, prokuradoreak eta epaiketa-kostuak <i>Abogados, procuradores y costas judiciales</i>	312,5	0,0	222,1	0,0	90,4	40,7
2	3	2	11	Informatika aholkularitza eta azter lanak <i>Consultoría y estudios informáticos.</i>	120,0	0,0	108,0	0,0	12,0	11,1
2	3	3		Garraioa <i>Transportes</i>	1.546,5	0,0	1.570,1	0,0	-23,6	-1,5
2	3	3	00	Garraioa <i>Transportes</i>	1.546,5	0,0	1.570,1	0,0	-23,6	-1,5
2	3	4		Aseguru-sariak <i>Primas de seguros</i>	4.144,0	0,0	4.502,6	0,0	-358,6	-8,0
2	3	4	00	Aseguru-sariak <i>Primas de seguros</i>	4.144,0	0,0	4.502,6	0,0	-358,6	-8,0
2	3	5		Banku-zerbitzuak eta antzekoak <i>Servicios bancarios y similares</i>	14,2	0,0	14,1	0,0	0,1	0,7
2	3	5	00	Banku-zerbitzuak eta antzekoak <i>Servicios bancarios y similares</i>	14,2	0,0	14,1	0,0	0,1	0,7
2	3	6		Komunik. inst., publizitat. eta harreman publikoak <i>Comunicación institucional, publicidad y rela.pú.</i>	7.675,4	0,1	7.302,2	0,1	373,2	5,1
2	3	6	01	Erakunde-komunikazioa, publizitatea <i>Comunicación institucional, publicidad</i>	7.377,0	0,1	7.000,7	0,1	376,3	5,4
2	3	6	11	Protokolo eta ordezkapen jarduerak <i>Atenciones protocolarias y representativas</i>	298,4	0,0	301,5	0,0	-3,1	-1,0

KAPITULUA CAPITULO	ARTIKULUA ARTICULO	KONTEPTUA CONCEPTO	AZPIKONTEP. SUBCONCEPTO		2019	% GUZTIRA % TOTAL	2018	% GUZTIRA % TOTAL	ALDEA DIFERENCIA	%
2	3	7		Hornidurak Suministros	49.888,9	0,4	53.437,4	0,5	-3.548,5	-6,6
2	3	7	01	Energia elektrikoa Energía eléctrica	19.082,2	0,2	18.961,4	0,2	120,8	0,6
2	3	7	11	Ura Agua	411,2	0,0	577,2	0,0	-166,0	-28,8
2	3	7	21	Gasa Gas	1.488,7	0,0	1.471,7	0,0	17,0	1,2
2	3	7	31	Erregaiak Combustibles	6.416,3	0,1	6.506,3	0,1	-90,0	-1,4
2	3	7	41	Jantziak, uniformeak eta lenceria Vestuario, uniformes y lencería	3.788,9	0,0	7.521,8	0,1	-3.733,0	-49,6
2	3	7	51	Elkagaiak Productos alimenticios	1.337,7	0,0	1.366,9	0,0	-29,2	-2,1
2	3	7	55	Ikasmateriala Material didáctico	193,2	0,0	178,2	0,0	15,0	8,4
2	3	7	56	E-jantokiak mat. ez inbentariagarriaz hornitzea Sum. mater. no inventariable comedores escolares	239,7	0,0	228,2	0,0	11,5	5,0
2	3	7	61	Farmazi produktak eta hemoderibatutak Productos farmacéuticos y hemoderivados	11.375,8	0,1	11.167,4	0,1	208,4	1,9
2	3	7	62	Osasungintzako tresneria eta lanabes txikiak Instrumental y pequeño utillaje sanitario	18,0	0,0	16,0	0,0	2,0	12,5
2	3	7	63	Kontsumitzeko eta birjartzeko osasun-gaiak Material sanitario para consumo y reposición	2.071,6	0,0	1.704,2	0,0	367,5	21,6
2	3	7	71	Tresnak eta erremintak Útiles, herramientas	546,6	0,0	719,8	0,0	-173,1	-24,1
2	3	7	99	Bestelako hornidurak Otros suministros	2.918,9	0,0	3.018,3	0,0	-99,4	-3,3
2	3	8		Kanpoko beste zerbitzu batzuk Otros servicios exteriores	364.710,5	3,1	350.926,5	3,1	13.784,0	3,9
2	3	8	01	Bulegoko materiala Material de oficina	2.791,7	0,0	2.877,3	0,0	-85,6	-3,0
2	3	8	02	Prentsa, aldizkariak, liburuak eta argitalpenak Prensa, revistas, libros y otras publicaciones	752,4	0,0	740,8	0,0	11,6	1,6
2	3	8	03	Ikastetxeen material curricularra Material curricular de centros docentes	4.819,5	0,0	4.819,5	0,0	0,0	0,0
2	3	8	11	Garbiketa eta higieena Limpieza y aseo	37.902,0	0,3	38.646,4	0,3	-744,4	-1,9
2	3	8	21	Segurtasuna Seguridad	18.833,7	0,2	16.431,4	0,1	2.402,3	14,6
2	3	8	31	Lokomozioa eta egonaldi-gastuak Locomoción y gastos de estancia	8.696,0	0,1	8.116,8	0,1	579,2	7,1
2	3	8	51	Komunikazio telefonikoak, informatikoak eta telem. Comunicaciones telefónicas, informáticas y telemá.	17.570,2	0,1	17.123,3	0,1	446,9	2,6
2	3	8	55	Posta-komunikazioak Comunicaciones postales	6.513,8	0,1	8.023,2	0,1	-1.509,4	-18,8
2	3	8	56	Mezularitza Mensajería	1.159,1	0,0	1.080,2	0,0	78,9	7,3
2	3	8	61	Aplikazio informatikoen mantenimendua eta ustiap. Mante. y explotación de aplicaciones informáticas	13.129,0	0,1	12.736,0	0,1	393,0	3,1
2	3	8	71	Gastu erreserbatuak Gastos reservados	250,0	0,0	250,0	0,0	0,0	0,0
2	3	8	80	Beste zerb. batz. EAEko AP-KES sailkat. erak. esk. O. serv. prestad. por entidad. clasif. AP-SEC CAE	96.342,1	0,8	94.832,3	0,8	1.509,9	1,6
2	3	8	81	Argitalpenak eta argitalpenen banaketa Edición y distribución de publicaciones	1.574,9	0,0	1.636,3	0,0	-61,3	-3,7
2	3	8	82	Bilerak, hitzaldiak eta ikastaroak Reuniones, conferencias y cursos	4.634,4	0,0	4.767,9	0,0	-133,5	-2,8
2	3	8	83	Beste adm. publiko batzuk eskaintako zerbitzuak Prestación de servicios por otras Admones. Públ.	1.659,2	0,0	1.515,0	0,0	144,2	9,5
2	3	8	85	E-jantokiei zerbitzuak ematea (catering, etabar) Prest. Servicios con destino comedores escolares	26.410,0	0,2	26.410,0	0,2	0,0	0,0
2	3	8	86	Eskola-garraioa eta laguntzaileak Transporte escolar y acompañantes	25.340,0	0,2	25.340,0	0,2	0,0	0,0

KAPITULUA CAPITULO	ARTIKULUA ARTICULO	KONZEPtua CONCEPTO	AZPIKONZEP. SUBCONCEPTO		2019	% GUZTIRA % TOTAL	2018	% GUZTIRA % TOTAL	ALDEA DIFERENCIA	%
2	3	8	91	Gizarte-prestaziotzat jotako bestelako zerbitzuak <i>Otros servicios considerados prestaciones sociale</i>	16.606,7	0,1	9.858,7	0,1	6.748,0	68,4
2	3	8	99	Bestelako zerbitzuak <i>Otros servicios</i>	79.725,6	0,7	75.721,4	0,7	4.004,2	5,3
2	4			<b>KANPOTIK ESKAINITAKO OSASUN-ZERBITZUAK</b> <b>SERVICIOS EXTERIORES DE CARÁCTER SANITARIO</b>	3.104.190,7	26,3	3.004.957,6	26,2	99.233,1	3,3
2	4	1		EAEko Erak.-adm.aren erakundeek eskainitakoak <i>Prestados por entidades de la Admón. In. de la CAE</i>	2.874.703,4	24,4	2.752.765,8	24,0	121.937,5	4,4
2	4	1	01	Anbulatorioek eskainitako zerbitzuak <i>Servicios prestados por centros ambulatorios</i>	27.620,3	0,2	26.312,8	0,2	1.307,5	5,0
2	4	1	11	Osasun-zentroek eskainitako zerbitzuak <i>Servicios prestados por centros sanitarios</i>	2.568.832,6	21,8	2.475.754,7	21,6	93.077,9	3,8
2	4	1	21	Zentro psikiatrikoek eskainitako zerbitzuak <i>Servicios prestados por centros psiquiátricos</i>	108.683,0	0,9	106.338,7	0,9	2.344,3	2,2
2	4	1	61	Osatek, SAK eskainitako zerbitzuak <i>Servicios prestados por Osatek, SA.</i>	78,2	0,0	78,2	0,0	0,0	0,0
2	4	1	99	Bestelako osasun-zerbitzuak <i>Otros servicios sanitarios</i>	169.489,3	1,4	144.281,5	1,3	25.207,8	17,5
2	4	2		EAEko Erak.-Adm.aren kanpokoek eskainitakoak <i>Prestados por entidades fuera de la Admón.Ins. CAE</i>	229.487,3	1,9	252.191,7	2,2	-22.704,4	-9,0
2	4	2	01	Anbulatorioek eskainitako zerbitzuak <i>Servicios prestados por centros ambulatorios</i>	35.990,8	0,3	35.138,3	0,3	852,4	2,4
2	4	2	11	Osasun-zentroek eskainitako zerbitzuak <i>Servicios prestados por centros sanitarios</i>	64.850,8	0,6	90.106,8	0,8	-25.255,9	-28,0
2	4	2	21	Zentro psikiatrikoek eskainitako zerbitzuak <i>Servicios prestados por centros psiquiátricos</i>	36.871,2	0,3	36.984,5	0,3	-113,3	-0,3
2	4	2	41	Osasun-laguntza gastuen itzulera <i>Reintegro de gastos de asistencia sanitaria</i>	2.709,7	0,0	2.377,1	0,0	332,7	14,0
2	4	2	51	Gaixoak lekualdatzeko zerbitzuak <i>Servicios de traslado de enfermos</i>	66.594,3	0,6	65.856,4	0,6	737,9	1,1
2	4	2	99	Bestelako osasun-zerbitzuak <i>Otros servicios sanitarios</i>	22.470,5	0,2	21.728,7	0,2	741,8	3,4
2	8			<b>BESTELAKO GASTUAK</b> <b>OTROS GASTOS</b>	24.042,1	0,2	26.993,2	0,2	-2.951,2	-10,9
2	8	1		Zergak <i>Tributos</i>	5.439,2	0,0	5.424,9	0,0	14,3	0,3
2	8	1	01	Ondasun Higiezinaren gaineko Zerga (OHZ) <i>Impuesto sobre Bienes Inmuebles (IBI)</i>	5.007,5	0,0	5.007,5	0,0	0,0	0,0
2	8	1	03	Trakzio Mekanikozko Ibilgailuen gaineko Zerga <i>Impuesto sobre Vehículos de Tracción Mecánica</i>	100,4	0,0	99,8	0,0	0,5	0,5
2	8	1	04	Eraikuntza, Instalazio eta Obren gaineko Zerga <i>Impo. sobre construc., instala. y obras (ICIO)</i>	70,5	0,0	70,5	0,0	0,0	0,0
2	8	1	99	Bestelako zergak <i>Otros impuestos</i>	260,8	0,0	247,0	0,0	13,8	5,6
2	8	2		Beste hainbat gastu <i>Diversos gastos</i>	18.602,9	0,2	21.568,4	0,2	-2.965,5	-13,7
2	8	2	01	Epai edo judizioz kanpoko akordioengatikoa indemn. <i>Indemniz. por sentencias o acuerdos extrajudicia.</i>	2.228,4	0,0	1.228,4	0,0	1.000,0	81,4
2	8	2	02	Aurreko ekitaldi. bildut. diru-sarreraren itzulketa <i>Devolución ingresos recaudados en ej. anteriores</i>	340,1	0,0	508,2	0,0	-168,1	-33,1
2	8	2	11	Abalen betearazpena <i>Ejecución de avales</i>	13.697,0	0,1	17.736,3	0,2	-4.039,3	-22,8
2	8	2	89	Bestelako ezohiko gastuak <i>Otros gastos excepcionales</i>	2.337,4	0,0	2.095,5	0,0	241,8	11,5
3				<b>FINANTZA-GASTUAK</b> <b>GASTOS FINANCIEROS</b>	233.330,4	2,0	233.335,2	2,0	-4,8	0,0
3	1			JASAPENEN ETA ANTZEKO JAULKIPENEN INTERE- SAK <i>INTERESES DE EMPRÉSTITOS Y OTRAS EMI- SIONES ANÁLO.</i>	141.496,7	1,2	130.706,2	1,1	10.790,4	8,3
3	1	1		Jasapenen eta antzeko jaulkipenen interesak <i>Intereses de empréstitos y otras emisiones análo.</i>	141.496,7	1,2	130.706,2	1,1	10.790,4	8,3
3	1	1	51	Barne Zor Publikoaren epe laburreko interesak <i>Intereses a corto plazo de Deuda Pública interior</i>	141.496,7	1,2	130.706,2	1,1	10.790,4	8,3

KAPITULUA CAPITULO	ARTIKULUA ARTICULO	KONTEPTUA CONCEPTO	AZPIKONTEP. SUBCONCEPTO		2019	% GUZTIRA % TOTAL	2018	% GUZTIRA % TOTAL	ALDEA DIFERENCIA	%
3	3			BESTE ERAKUNDE BATZUEKIKO ZORREN INTERESA- SAK <i>INTERESES DE DEUDAS CON OTRAS ENTIDADES</i>	73.311,7	0,6	83.942,4	0,7	-10.630,8	-12,7
3	3	1		Kreditu-erakundeekiko zorren interesak <i>Intereses de deudas con entidades de crédito</i>	73.276,0	0,6	83.902,0	0,7	-10.626,0	-12,7
3	3	1	51	Kreditu-erakundeekiko zorren epe laburreko int. <i>A corto plazo con entidades de crédito</i>	73.276,0	0,6	83.902,0	0,7	-10.626,0	-12,7
3	3	2		Zorren interesak <i>Intereses de deudas</i>	35,6	0,0	40,4	0,0	-4,8	-11,9
3	3	2	51	Epe laburreko zorren interesak <i>Intereses a corto plazo de deudas</i>	35,6	0,0	40,4	0,0	-4,8	-11,9
3	4			ZORRAK FORMALIZATZEKO GASTUAK <i>GASTOS DE FORMALIZACIÓN DE DEUDAS</i>	18.336,0	0,2	18.500,4	0,2	-164,4	-0,9
3	4	1		Zorrak formalizatzeoko gastuak <i>Gastos de formalización de deudas</i>	18.336,0	0,2	18.500,4	0,2	-164,4	-0,9
3	4	1	01	Jasap. eta antzeko jaulkpenak formalizatzeoko gast. <i>Gastos formalización empréstitos y emisio. análo.</i>	18.336,0	0,2	18.500,4	0,2	-164,4	-0,9
3	8			BESTELAKO FINANTZA-GASTUAK <i>OTROS GASTOS FINANCIEROS</i>	186,1	0,0	186,1	0,0	0,0	0,0
3	8	1		Berandutze-interesak <i>Intereses de demora</i>	151,6	0,0	151,6	0,0	0,0	0,0
3	8	1	00	Berandutze-interesak <i>Intereses de demora</i>	151,6	0,0	151,6	0,0	0,0	0,0
3	8	9		Bestelako finantza-gastuak <i>Otros gastos financieros</i>	34,5	0,0	34,5	0,0	0,0	0,0
3	8	9	00	Bestelako finantza-gastuak <i>Otros gastos financieros</i>	34,5	0,0	34,5	0,0	0,0	0,0
4				<b>GASTU ARRUNTETARAKO TRANSF. ETA DIRULA- GUNTZAK TRANSFERENCIAS Y SUBVENCIONES GASTOS CORRIENTES</b>	<b>3.564.585,2</b>	<b>30,2</b>	<b>3.466.540,3</b>	<b>30,2</b>	<b>98.044,9</b>	<b>2,8</b>
4	1			EAE SP-RI ETA EAE AP-KES SAILKATUTAKO ERA- KUNDEEI <i>AL SP CAE Y A ENTIDADES CLASIFICADAS AP-SEC CAE</i>	1.769.933,9	15,0	1.722.535,6	15,0	47.398,3	2,8
4	1	2		Erakunde autonomoi <i>A Organismos Autónomos</i>	965.162,6	8,2	960.986,7	8,4	4.175,9	0,4
4	1	2	01	Erakunde autonomo administratiboei <i>A Organismos Autónomos Administrativos</i>	965.162,6	8,2	960.986,7	8,4	4.175,9	0,4
4	1	3		Zuzenbide pribatuko erakunde publikoei <i>A Entes Públicos de Derecho Privado</i>	233.748,5	2,0	199.584,9	1,7	34.163,6	17,1
4	1	3	01	EAEko AP-KES gisa sailkatutako ZPEpei <i>A EPDP, clasificados AP-SEC de la CAE</i>	233.748,5	2,0	199.584,9	1,7	34.163,6	17,1
4	1	4		Sozietate publikoei <i>A Sociedades Públicas</i>	119.261,8	1,0	130.555,6	1,1	-11.293,8	-8,7
4	1	4	01	EAEko AP-KES gisa sailkatutako Soz. Publikoei <i>A SSPP, clasificadas AP-SEC de la CAE</i>	119.261,8	1,0	130.555,6	1,1	-11.293,8	-8,7
4	1	5		Fundazioei <i>A Fundaciones</i>	28.740,3	0,2	26.758,0	0,2	1.982,3	7,4
4	1	5	01	EAEko AP-KES gisa sailkatutako fundazioei <i>A Fundaciones, clasificadas AP-SEC de la CAE</i>	28.740,3	0,2	26.758,0	0,2	1.982,3	7,4
4	1	6		Partzuergoei <i>A Consorcios</i>	47.535,2	0,4	43.035,2	0,4	4.500,0	10,5
4	1	6	01	EAEko AP-KES gisa sailkatutako partzuergoei <i>A Consorcios, clasificados AP-SEC de la CAE</i>	47.535,2	0,4	43.035,2	0,4	4.500,0	10,5
4	1	8		EAE AP-KES sailkatut. EAE SP ez diren erakundeei <i>A entidades no SP CAE, clasificadas AP-SEC CAE</i>	375.485,5	3,2	361.615,3	3,1	13.870,2	3,8
4	1	8	01	UPV/EHU Euskal Herriko Unibertsitateari <i>A la Universidad del País Vasco UPV/EHU</i>	307.085,5	2,6	298.909,3	2,6	8.176,2	2,7
4	1	8	11	Aurrekont.EAEren orokorretan dituzten ZPEei <i>A EEDDPP cuyos Pptos. se incorporan en Grales.CAE</i>	40.448,7	0,3	39.259,8	0,3	1.188,8	3,0
4	1	8	21	Aurrekon. EAEren orokorretan ez dituzten ZPEei <i>A EEDDPP cuyos Pptos. no se incorp. en Grales.CAE</i>	4.238,5	0,0	3.803,2	0,0	435,4	11,4
4	1	8	25	Partzuergoei <i>A consorcios</i>	1.431,9	0,0	1.500,3	0,0	-68,3	-4,6



KAPITULUA CAPITULO	ARTIKULUA ARTICULO	KONZEPtua CONCEPTO	AZPIKONZEP. SUBCONCEPTO		2019	% GUZTIRA % TOTAL	2018	% GUZTIRA % TOTAL	ALDEA DIFERENCIA	%
4	1	8	31	Enpresei A empresas	1.950,0	0,0	2.000,0	0,0	-50,0	-2,5
4	1	8	41	Fundazioei A fundaciones	17.353,7	0,1	15.438,7	0,1	1.915,0	12,4
4	1	8	51	Irabazi-asmorik gabeko bestelako erakundeei A otras instituciones sin fines de lucro	2.977,2	0,0	704,0	0,0	2.273,1	322,9
4	2			FORU-ALDUNDI ETA EAEKO TOKI-ERAKUNDEEI A DIPUTACIONES FORALES Y ENTIDADES LOCALES DEL PV	152.198,8	1,3	159.249,5	1,4	-7.050,6	-4,4
4	2	1		Foru Aldundiei A Diputaciones Forales	95.978,0	0,8	88.612,3	0,8	7.365,7	8,3
4	2	1	00	Foru Aldundiei A Diputaciones Forales	95.978,0	0,8	88.612,3	0,8	7.365,7	8,3
4	2	2		EAEko toki-erakundeei A Entidades Locales del País Vasco	56.220,8	0,5	70.637,1	0,6	-14.416,3	-20,4
4	2	2	01	Udalerriei A Municipios	55.650,8	0,5	69.623,1	0,6	-13.972,2	-20,1
4	2	2	11	Mankomunitateei A Mancomunidades	200,0	0,0	550,2	0,0	-350,2	-63,6
4	2	2	21	Partzuergoei A Consorcios	370,0	0,0	463,9	0,0	-93,9	-20,2
4	3			ESPAINIAKO ALOR PUBLIKOKO ERAKUNDEEI A ENTIDADES DEL SECTOR PÚBLICO ESPAÑOL	1.100,0	0,0	500,0	0,0	600,0	120,0
4	3	1		Estatuaren Administrazio Zentralari A la Administración Central del Estado	700,0	0,0	0,0	0,0	700,0	*****
4	3	1	00	Estatuaren Administrazio Zentralari A la Administración Central del Estado	700,0	0,0	0,0	0,0	700,0	*****
4	3	9		Espainiako Alor Publikoko beste erak. batzuei A otras entidades del Sector Público Español	400,0	0,0	500,0	0,0	-100,0	-20,0
4	3	9	00	Espainiako Alor Publikoko beste erak. batzuei A otras entidades del Sector Público Español	400,0	0,0	500,0	0,0	-100,0	-20,0
4	4			ATZERRIRA EGINDAKOAK AL EXTERIOR	1.180,0	0,0	1.260,0	0,0	-80,0	-6,3
4	4	1		Atzerriko Alor Publikoari Al Sector Público exterior	1.010,0	0,0	1.070,0	0,0	-60,0	-5,6
4	4	1	99	Nazioart. antolak. eta kanp. SPko beste erak. batzuei A org. intern. y a otras entidades SP exterior	1.010,0	0,0	1.070,0	0,0	-60,0	-5,6
4	4	5		Atzerriko Alor Pribatuari Al sector privado exterior	170,0	0,0	190,0	0,0	-20,0	-10,5
4	4	5	00	Atzerriko Alor Pribatuari Al sector privado exterior	170,0	0,0	190,0	0,0	-20,0	-10,5
4	5			ENPRESA, FAMILIA ETA IAGE-EI A EMPRESAS, FAMILIAS E ISFL	1.640.172,4	13,9	1.582.995,2	13,8	57.177,2	3,6
4	5	1		EAEko SPren partaidetza duten enpresei A empresas participadas por el SP de la CAE	3.057,0	0,0	3.057,0	0,0	0,0	0,0
4	5	1	00	EAEko SPren partaidetza duten enpresei A empresas participadas por el SP de la CAE	3.057,0	0,0	3.057,0	0,0	0,0	0,0
4	5	2		Bestelako enpresei A otras empresas	62.517,9	0,5	64.946,1	0,6	-2.428,2	-3,7
4	5	2	00	Bestelako enpresei A otras empresas	62.517,9	0,5	64.946,1	0,6	-2.428,2	-3,7
4	5	3		Familiei A familias	736.049,0	6,2	707.696,0	6,2	28.353,0	4,0
4	5	3	01	Familiei A familias	188.127,3	1,6	180.251,2	1,6	7.876,1	4,4
4	5	3	02	Familiei, gizarte-laguntzaren prestazioengatik A familias, por prestaciones de asistencia social	18.079,8	0,2	10.005,3	0,1	8.074,6	80,7
4	5	3	51	Farmazia (errezeta medikoak) Farmacia (recetas médicas)	522.775,5	4,4	510.373,2	4,4	12.402,3	2,4
4	5	3	52	Kalte-ord. eta arauzko emate bakarrak. Osasun-lag Indemniz. y entregas únicas reg. asist. sanitaria	643,4	0,0	643,4	0,0	0,0	0,0
4	5	3	53	Protesiak eta ezinduentzako ibilgailuak Prótesis y vehículos para inválidos	6.423,0	0,1	6.423,0	0,1	0,0	0,0
4	5	4		Irabazi-asmorik gabeko erakundeei A instituciones sin fines de lucro	134.791,5	1,1	122.201,9	1,1	12.589,7	10,3

KAPITULUA CAPITULO	ARTIKULUA ARTICULO	KONTEPTUA CONCEPTO	AZPIKONTEP. SUBCONCEPTO		2019	% GUZTIRA % TOTAL	2018	% GUZTIRA % TOTAL	ALDEA DIFERENCIA	%
4	5	4	01	Fundazioei <i>A fundaciones</i>	24.851,0	0,2	21.097,9	0,2	3.753,0	17,8
4	5	4	99	Irabazi-asmorik gabeko beste erak. batzuei <i>A otras instituciones sin fines de lucro</i>	109.940,5	0,9	101.103,9	0,9	8.836,6	8,7
4	5	5		Hezkuntza-itunak eta bestelako gizarte-prestazioa <i>Conciertos educativos y otras prestacio. sociales</i>	703.757,0	6,0	685.094,2	6,0	18.662,8	2,7
4	5	5	01	Hezkuntza-itunak <i>Conciertos educativos</i>	643.332,4	5,5	623.461,4	5,4	19.871,1	3,2
4	5	5	11	Irakaskuntza doakoa izateko bestelako laguntzak <i>Otras ayudas para la gratuidad de la enseñanza</i>	43.574,9	0,4	44.794,4	0,4	-1.219,5	-2,7
4	5	5	21	Bestelako gizarte-prestazioak <i>Otras prestaciones sociales</i>	16.849,7	0,1	16.838,4	0,1	11,3	0,1
<b>6</b>				<b>INBERTSIO ERREALAK INVERSIONES REALES</b>	<b>296.528,7</b>	<b>2,5</b>	<b>304.573,0</b>	<b>2,7</b>	<b>-8.044,3</b>	<b>-2,6</b>
6	1			HISTORIA ETA ARTE ONDAREKO AZPIEGITURAK ETA ONDAS <i>INFRAESTRUC. Y BIENES PATRIMONIO HISTÓRICO ARTIST</i>	7.386,6	0,1	3.361,0	0,0	4.025,6	119,8
6	1	2		Azpiegiturak <i>Infraestructuras</i>	7.343,0	0,1	3.331,0	0,0	4.012,0	120,4
6	1	2	01	Azpiegiturak <i>Infraestructuras</i>	120,0	0,0	120,0	0,0	0,0	0,0
6	1	2	81	Aribideko eraikuntzak <i>Construcciones en curso</i>	7.223,0	0,1	3.211,0	0,0	4.012,0	124,9
6	1	8		Historia, Arte eta Kultura Ondareko ondasunak <i>Bienes de Patrimonio Histórico, Artístico y Cultu.</i>	43,6	0,0	30,0	0,0	13,6	45,3
6	1	8	01	Historia, arte eta kultur ondasunak <i>Bienes de Patrimonio Histórico, Artístico y Cultu.</i>	43,6	0,0	30,0	0,0	13,6	45,3
6	2			BESTELAKO INBERTSIOAK <i>OTRAS INVERSIONES</i>	157.809,1	1,3	108.631,8	0,9	49.177,3	45,3
6	2	1		Lurra eta ondasun naturalak <i>Terrenos y bienes naturales</i>	9.859,7	0,1	7.783,2	0,1	2.076,5	26,7
6	2	1	01	Lurra eta ondasun naturalak <i>Terrenos y bienes naturales</i>	401,9	0,0	1.367,1	0,0	-965,2	-70,6
6	2	1	02	Etxebizitzak egiteko lurra <i>Terrenos para viviendas</i>	2.964,2	0,0	2.100,0	0,0	864,2	41,2
6	2	1	81	Lurren eta ondasun naturalen egokitzapena <i>Adaptación de terrenos y bienes naturales</i>	5.253,6	0,0	4.316,1	0,0	937,5	21,7
6	2	1	82	Ibilgetu materialentzako aurrerakinak <i>Anticipos para inmovilizaciones materiales</i>	1.240,0	0,0	0,0	0,0	1.240,0	*****
6	2	2		Eraikuntzak <i>Construcciones</i>	105.478,5	0,9	61.932,6	0,5	43.545,9	70,3
6	2	2	01	Eraikuntzak <i>Construcciones</i>	31.607,6	0,3	7.099,8	0,1	24.507,8	345,2
6	2	2	04	Erabiltzeko lagapenetan eraikuntzak <i>Construcciones en cesiones de uso</i>	25,0	0,0	0,0	0,0	25,0	*****
6	2	2	05	Etxebizitzak, garajeak eta eraikin erantsiak <i>Viviendas, garajes, trasteros y construc. anejas</i>	18.844,1	0,2	8.206,0	0,1	10.638,1	129,6
6	2	2	81	Aribideko eraikuntzak <i>Construcciones en curso</i>	28.994,6	0,2	20.664,5	0,2	8.330,0	40,3
6	2	2	82	Aribideko eraikuntzak: udal titulart. ikastetxeak <i>Cons. en curso: centros docentes tit.municipal</i>	25.507,3	0,2	25.462,2	0,2	45,0	0,2
6	2	2	85	Ibilgetu materialentzako aurrerakinak <i>Anticipos para inmovilizaciones materiales</i>	500,0	0,0	500,0	0,0	0,0	0,0
6	2	3		Instalazio teknikoak, makinak, tresnak eta beste <i>Instalaciones técnicas, maquinaria, utillaje y o.</i>	13.583,1	0,1	15.574,4	0,1	-1.991,3	-12,8
6	2	3	01	Instalazio teknikoak <i>Instalaciones técnicas</i>	2.550,0	0,0	2.756,4	0,0	-206,4	-7,5
6	2	3	11	Makinaria <i>Maquinaria</i>	1.412,5	0,0	736,3	0,0	676,2	91,8
6	2	3	12	Eskola-jantokirako makinaria <i>Maquinaria para comedores escolares</i>	245,0	0,0	240,9	0,0	4,1	1,7
6	2	3	21	Tresneria <i>Utillaje</i>	2.828,7	0,0	1.330,5	0,0	1.498,2	112,6

KAPITULUA CAPITULO	ARTIKULUA ARTICULO	KONZEPtua CONCEPTO	AZPIKONZEP. SUBCONCEPTO		2019	% GUZTIRA % TOTAL	2018	% GUZTIRA % TOTAL	ALDEA DIFERENCIA	%
6	2	3	22	Eskola-jantokirako tresneria <i>Utillaje para comedores escolares</i>	36,9	0,0	36,8	0,0	0,1	0,3
6	2	3	31	Bestelako instalazioak <i>Otras instalaciones</i>	3.592,0	0,0	3.956,3	0,0	-364,3	-9,2
6	2	3	81	Muntatze-fasean dauden instalazioak <i>Instalaciones en montaje</i>	2.918,0	0,0	6.517,2	0,1	-3.599,2	-55,2
6	2	4		Altzariak <i>Mobiliario</i>	16.239,4	0,1	11.875,5	0,1	4.363,9	36,7
6	2	4	01	Altzariak <i>Mobiliario</i>	5.016,5	0,0	4.076,2	0,0	940,3	23,1
6	2	4	02	Eskola-jantokirako ekipamendu inbentariagarria <i>Equipa. inventa. para comedores escolares</i>	195,3	0,0	186,2	0,0	9,0	4,8
6	2	4	81	Ibilgetu materialentzako aurrerakinak <i>Anticipos para inmobilizaciones materiales</i>	11.027,6	0,1	7.613,0	0,1	3.414,6	44,9
6	2	5		Informazio prozesuetako ekipoa <i>Equipos para procesos de información</i>	10.199,1	0,1	9.348,3	0,1	850,8	9,1
6	2	5	01	Informazio prozesuetako ekipoa <i>Equipos para procesos de información</i>	10.199,1	0,1	9.348,3	0,1	850,8	9,1
6	2	6		Garraio-elementuak <i>Elementos de transporte</i>	1.670,7	0,0	1.418,7	0,0	252,0	17,8
6	2	6	01	Garraio-elementuak <i>Elementos de transporte</i>	1.670,7	0,0	1.418,7	0,0	252,0	17,8
6	2	9		Beste ibilgetu material batzuetako inbertsioak <i>Inversiones en otro inmovilizado material</i>	778,7	0,0	699,2	0,0	79,5	11,4
6	2	9	01	Segurtasun ekipoa eta elementuak <i>Equipos y elementos de seguridad</i>	778,7	0,0	699,2	0,0	79,5	11,4
6	3			INBERTSIO UKIEZINAK <i>INVERSIONES INTANGIBLES</i>	20.353,7	0,2	18.802,6	0,2	1.551,1	8,2
6	3	1		Jabetza industriala, eskualdatze-eskub. eta j. i. <i>Propiedad industrial, derechos de traspaso y p.i.</i>	30,0	0,0	0,0	0,0	30,0	*****
6	3	1	03	Jabetza intelektual <i>Propiedad intelectual</i>	30,0	0,0	0,0	0,0	30,0	*****
6	3	2		Aplikazio informatikoak <i>Aplicaciones informáticas</i>	20.323,7	0,2	18.802,6	0,2	1.521,1	8,1
6	3	2	01	Aplikazio informatikoak <i>Aplicaciones informáticas</i>	19.364,4	0,2	17.502,6	0,2	1.861,7	10,6
6	3	2	81	Ibilgetze ukiezinarako aurrerakinak <i>Anticipos para inmobilizaciones intangibles</i>	959,3	0,0	1.300,0	0,0	-340,7	-26,2
6	4			BESTELAKO ERAK. PUBLIKOEN KUDEATUTAKO INBERTSIOAK <i>INVERSIONES GESTIONADAS PARA OTROS ENTES PÚBLICOS</i>	110.979,4	0,9	173.777,6	1,5	-62.798,2	-36,1
6	4	1		Bestelako erak. publikoen kudeatutako inbertsioak <i>Inversiones gestionadas para otros entes públicos</i>	110.979,4	0,9	173.777,6	1,5	-62.798,2	-36,1
6	4	1	01	Beste erak. batzuentzat erosi edo eraikitako akt. <i>Activos construidos o adquiridos para otras ent.</i>	110.979,4	0,9	173.777,6	1,5	-62.798,2	-36,1
7				<b>KAPITAL ERAGIKETETAKO TRANSF. ETA DIRULA- GUNTZAK TRANSFERENCIAS Y SUBVENCIONES OPERA- CIONES CAPITAL</b>	<b>703.799,7</b>	<b>6,0</b>	<b>691.716,7</b>	<b>6,0</b>	<b>12.083,1</b>	<b>1,7</b>
7	1			EAE SP-RI ETA EAE AP-KES SAILKATUTAKO ERA- KUNDEEI <i>AL SP CAE Y A ENTIDADES CLASIFICADAS AP-SEC CAE</i>	332.817,7	2,8	343.692,0	3,0	-10.874,3	-3,2
7	1	2		Erakunde autonomoi <i>A Organismos Autónomos</i>	400,9	0,0	300,9	0,0	100,0	33,2
7	1	2	01	Erakunde autonomo administratibo <i>A Organismos Autónomos Administrativos</i>	400,9	0,0	300,9	0,0	100,0	33,2
7	1	3		Zuzenbide pribatuko erakunde publiko <i>A Entes Públicos de Derecho Privado</i>	213.571,8	1,8	183.066,9	1,6	30.504,9	16,7
7	1	3	01	EAEko AP-KES gisa sailkatutako ZPEPei <i>A EPDP, clasificados AP-SEC de la CAE</i>	213.571,8	1,8	183.066,9	1,6	30.504,9	16,7
7	1	4		Sozietate publiko <i>A Sociedades Públicas</i>	47.820,7	0,4	86.799,0	0,8	-38.978,2	-44,9
7	1	4	01	EAEko AP-KES gisa sailkatutako Soz. Publiko <i>A SSP, clasificadas AP-SEC de la CAE</i>	46.820,7	0,4	84.434,0	0,7	-37.613,2	-44,5

KAPITULUA CAPITULO	ARTIKULUA ARTICULO	KONTEPTUA CONCEPTO	AZPIKONTEP. SUBCONCEPTO		2019	% GUZTIRA % TOTAL	2018	% GUZTIRA % TOTAL	ALDEA DIFERENCIA	%
7	1	4	11	EAEko AP-KES gisa ez sailk. Soz. Publikoei, inber A SSPP, no clasificadas AP-SEC de la CAE, invers.	1.000,0	0,0	2.365,0	0,0	-1.365,0	-57,7
7	1	5		Fundazioei A Fundaciones	323,2	0,0	5.449,4	0,0	-5.126,2	-94,1
7	1	5	01	EAEko AP-KES gisa sailkatutako fundazioei A Fundaciones, clasificadas AP-SEC de la CAE	323,2	0,0	5.449,4	0,0	-5.126,2	-94,1
7	1	8		EAE AP-KES sailkatut. EAE SP ez diren erakundeei A entidades no SP CAE, clasificadas AP-SEC CAE	70.701,0	0,6	68.075,7	0,6	2.625,3	3,9
7	1	8	01	UPV/EHU Euskal Herriko Unibertsitateari A la Universidad del País Vasco UPV/EHU	19.882,5	0,2	16.790,2	0,1	3.092,4	18,4
7	1	8	11	Aurrekont.EAERen orokorretan dituzten ZPEei A EEDDPP cuyos Pptos. se incorporan en Grales.CAE	133,9	0,0	114,1	0,0	19,7	17,3
7	1	8	21	Aurrekon. EAERen orokorretan ez dituzten ZPEei A EEDDPP cuyos Pptos. no se incorp. en Grales.CAE	40,2	0,0	40,2	0,0	0,0	0,0
7	1	8	25	Partzuergoei A consorcios	39.220,4	0,3	39.220,4	0,3	0,0	0,0
7	1	8	31	Enpresei A empresas	450,0	0,0	600,0	0,0	-150,0	-25,0
7	1	8	41	Fundazioei A fundaciones	10.974,0	0,1	9.881,2	0,1	1.092,7	11,1
7	1	8	51	Irabazi-asmorik gabeko bestelako erakunde A otras instituciones sin fines de lucro	0,0	0,0	1.429,5	0,0	-1.429,5	-100,0
7	2			FORU-ALDUNDI ETA EAEKO TOKI-ERAKUNDEEI A DIPUTACIONES FORALES Y ENTIDADES LOCALES DEL PV	62.510,6	0,5	68.854,1	0,6	-6.343,5	-9,2
7	2	1		Foru Aldundiei A Diputaciones Forales	620,0	0,0	3.030,0	0,0	-2.410,0	-79,5
7	2	1	00	Foru Aldundiei A Diputaciones Forales	620,0	0,0	3.030,0	0,0	-2.410,0	-79,5
7	2	2		EAEko toki-erakundeei A Entidades Locales del País Vasco	61.890,6	0,5	65.824,1	0,6	-3.933,5	-6,0
7	2	2	01	Udalerriei A Municipios	61.890,6	0,5	65.824,1	0,6	-3.933,5	-6,0
7	3			ESPAINIAKO ALOR PUBLIKOKO ERAKUNDEEI A ENTIDADES DEL SECTOR PÚBLICO ESPAÑOL	4.786,6	0,0	5.414,3	0,0	-627,7	-11,6
7	3	9		Espainiako alor publikoko beste erak. batzuei A otras entidades del Sector Público Español	4.786,6	0,0	5.414,3	0,0	-627,7	-11,6
7	3	9	00	Espainiako alor publikoko beste erak. batzuei A otras entidades del Sector Público Español	4.786,6	0,0	5.414,3	0,0	-627,7	-11,6
7	5			ENPRESA, FAMILIA ETA IAGE-EI A EMPRESAS, FAMILIAS E ISFL	303.684,8	2,6	273.756,3	2,4	29.928,5	10,9
7	5	1		EAEko SPren partaidetza duten enpresei A empresas participadas por el SP de la CAE	1.585,8	0,0	1.732,8	0,0	-147,0	-8,5
7	5	1	01	EAEko SPren partaidetza duten enpresei, inbertsio A empresas participadas por el SP de CAE, invers.	90,8	0,0	90,8	0,0	0,0	0,0
7	5	1	02	EAEko SPren partaidetza duten enpresei, best. era A empresas participadas por SP de CAE, otras oper	1.495,0	0,0	1.642,0	0,0	-147,0	-9,0
7	5	2		Bestelako enpresei A otras empresas	139.705,3	1,2	130.372,8	1,1	9.332,4	7,2
7	5	2	01	Bestelako enpresei, inbertsioetarako A otras empresas, para inversiones	139.178,6	1,2	129.574,2	1,1	9.604,4	7,4
7	5	2	02	Bestelako enpresei, beste eragiketa batzuetarako A otras empresas, para otras operaciones	526,6	0,0	798,6	0,0	-272,0	-34,1
7	5	3		Familiei A familias	20.343,5	0,2	21.880,7	0,2	-1.537,2	-7,0
7	5	3	01	Familiei, inbertsioetarako A familias, para inversiones	20.321,2	0,2	21.829,9	0,2	-1.508,7	-6,9
7	5	3	02	Familiei, beste eragiketa batzuetarako A familias, para otras operaciones	22,3	0,0	50,8	0,0	-28,5	-56,1
7	5	4		Irabazi-asmorik gabeko erakundeei A instituciones sin fines de lucro	142.050,3	1,2	119.770,0	1,0	22.280,2	18,6
7	5	4	01	Fundazioei, inbertsioetarako A fundaciones, para inversiones	85.852,9	0,7	75.566,8	0,7	10.286,1	13,6
7	5	4	02	Fundazioei, beste eragiketa batzuetarako A fundaciones, para otras operaciones	0,0	0,0	50,0	0,0	-50,0	-100,0

KAPITULUA CAPITULO	ARTIKULUA ARTICULO	KONTZEPTUA CONCEPTO	AZPIKONTZEP. SUBCONCEPTO		2019	% GUZTIRA % TOTAL	2018	% GUZTIRA % TOTAL	ALDEA DIFERENCIA	%
7	5	4	91	Irabazi-asmorik gabeko beste erak. batzuei, inb. A otras instituci. sin fines de lucro, inversion.	55.913,2	0,5	44.115,1	0,4	11.798,2	26,7
7	5	4	92	Irabazi-asmorik gabeko beste erak. batzuei, b. er A otras insti. sin fines de lucro, otras operaci.	284,1	0,0	38,1	0,0	246,0	645,7
<b>8</b>				<b>FINANTZA-AKTIBOEN GEHIKUNTZA AUMENTO DE ACTIVOS FINANCIEROS</b>	<b>94.586,6</b>	<b>0,8</b>	<b>88.226,5</b>	<b>0,8</b>	<b>6.360,1</b>	<b>7,2</b>
8	1			FIN. INB. EAE AP-KES SAILK. EAE SP ERA- KUNDEETAN IN. FIN. EN ENT. SP CAE Y ENT. CLASIF. AP-SEC CAE	70.111,5	0,6	37.978,6	0,3	32.132,9	84,6
8	1	1		EAEko Alor Publikoko erakundeetako partaidetzak Participaciones en entidades Sector Público CAE	52.591,5	0,4	20.458,6	0,2	32.132,9	157,1
8	1	1	21	EAE AP-KES sailkatutako ZPEPetan, epe luzera A largo plazo en EPDP, clasificados AP-SEC CAE	52.591,5	0,4	4.664,1	0,0	47.927,4	*****
8	1	1	31	EAE AP-KES sailkatutako S.Pub.etan, epe luzera A largo plazo en SSPP, clasificadas AP-SEC CAE	0,0	0,0	15.503,5	0,1	-15.503,5	-100,0
8	1	1	32	EAE AP-KES ez sailkatutako So.Pu.etan, epe luzera A largo plazo en SSPP, no clasificadas AP-SEC CAE	0,0	0,0	291,0	0,0	-291,0	-100,0
8	1	8		Fi. In. EAE AP-KES sailk. EAE SP ez diren erakun. Inv. Fin. en Ent. no SP-CAE, clasific. AP-SEC CAE	17.520,0	0,1	17.520,0	0,2	0,0	0,0
8	1	8	01	Partaidetzak Participaciones	17.520,0	0,1	17.520,0	0,2	0,0	0,0
8	2			BESTE ERAKUNDE BATZUETAKO FINANTZA- INBERTSIOAK INVERSIONES FINANCIERAS EN OTRAS ENTIDADES	24.475,1	0,2	50.247,9	0,4	-25.772,8	-51,3
8	2	1		Finantza-inbertsioak ondare-tresnetan Inversiones financ. en instrumentos de patrimonio	3.339,4	0,0	2.284,3	0,0	1.055,1	46,2
8	2	1	01	E/luz. fin.inber. beste erak. batzuen akzioetan Invers. finan. l/p en acciones de otras entidades	1.020,0	0,0	20,0	0,0	1.000,0	*****
8	2	1	49	E/lu-ko beste fina. inb. batzuk ondare-tresnetan Otras inv. financ. a l/p en instr. de patrimonio	2.319,4	0,0	2.264,3	0,0	55,1	2,4
8	2	3		Kredituak Créditos	13.884,9	0,1	40.681,0	0,4	-26.796,1	-65,9
8	2	3	32	Bestelako enpresa pribatuei, epe luzera A l/plazo a otras empresas privadas	13.884,9	0,1	40.681,0	0,4	-26.796,1	-65,9
8	2	4		Langileentzako kredituak Créditos al personal	7.250,8	0,1	7.282,5	0,1	-31,7	-0,4
8	2	4	01	Langileentzako kredituak, epe luzera A l/plazo al personal	7.250,8	0,1	7.282,5	0,1	-31,7	-0,4
<b>9</b>				<b>FINANTZA-PASIBOEN GUTXITZEA DISMINUCIÓN DE PASIVOS FINANCIEROS</b>	<b>1.098.335,5</b>	<b>9,3</b>	<b>1.113.889,0</b>	<b>9,7</b>	<b>-15.553,5</b>	<b>-1,4</b>
9	1			JASAPENAK ETA ANTZEKO BESTE JAULKIPEN BAT- ZUK EMPRÉSTITOS Y OTRAS EMISIONES ANÁLOGAS	700.000,0	5,9	870.000,0	7,6	-170.000,0	-19,5
9	1	1		Obligazioak eta bonoak Obligaciones y bonos	700.000,0	5,9	870.000,0	7,6	-170.000,0	-19,5
9	1	1	51	Epe laburreko Barne Zor Publikoa: oblig.eta bonoak Deuda Pública interior a c/plazo, obliga. y bonos	700.000,0	5,9	870.000,0	7,6	-170.000,0	-19,5
9	3			BESTE ERAKUNDE BATZUEKIKO ZORRAK DEUDAS CON OTRAS ENTIDADES	398.335,5	3,4	243.889,0	2,1	154.446,5	63,3
9	3	1		Kreditu-erakundeekiko zorrak Deudas con entidades de crédito	397.990,7	3,4	243.549,0	2,1	154.441,7	63,4
9	3	1	51	Kreditu-erakundeen maileguak, epe laburrera Préstamos a corto plazo de entidades de crédito	397.990,7	3,4	243.549,0	2,1	154.441,7	63,4
9	3	2		Zorrak Deudas	344,8	0,0	340,0	0,0	4,8	1,4
9	3	2	51	Epe laburreko zorrak Deudas a corto plazo	344,8	0,0	340,0	0,0	4,8	1,4
				<b>GUZTIRA TOTAL</b>	<b>11.784.109,0</b>	<b>100</b>	<b>11.486.409,0</b>	<b>100</b>	<b>297.700,0</b>	<b>2,6</b>





**Sailkapen Organikoa**  
*Clasificación Orgánica*







Administrazio Orokorra  
Administración General

**SEKZIOEN ARABERAKO LABURPENA - GASTUA**  
**RESUMEN POR SECCIÓN - GASTO**

ORGANIKOA / ORGANICA

EKONOMIKOA / ECONOMICA

FUNTZIONALA / FUNCIONAL

MILA / MILES

SEKZIOA SECCIÓN		2019	% GUZTIRA % TOTAL	2018	% GUZTIRA % TOTAL	ALDEA DIFERENCIA	%
00	Legebiltzara Parlamento	31.100,0	0,3	30.250,0	0,3	850,0	2,8
01	Jauriaritzaren Lehendakaritza Lehendakaritza-Presidencia del Gobierno	122.669,0	1,0	118.697,0	1,0	3.972,0	3,3
02	Gobernantza Publikoa eta Autogobernua Gobernanza Pública y Autogobierno	121.114,0	1,0	118.664,0	1,0	2.450,0	2,1
03	Ekonomiaren Garapena eta Azpiegiturak Desarrollo Económico e Infraestructuras	865.940,0	7,3	889.829,0	7,7	-23.889,0	-2,7
04	Enplegua eta Gizarte Politikak Empleo y Políticas Sociales	1.028.790,0	8,7	1.021.771,7	8,9	7.018,3	0,7
05	Ingurumena, Lurralde Plangintza eta Etxebizitza Medio Ambiente, Planificac. Territorial y Vivienda	223.390,0	1,9	206.030,0	1,8	17.360,0	8,4
06	Ogasuna eta Ekonomia Hacienda y Economía	52.582,0	0,4	50.754,0	0,4	1.828,0	3,6
07	Hezkuntza Educación	2.845.407,0	24,1	2.722.849,8	23,7	122.557,2	4,5
08	Osasuna Salud	3.800.123,0	32,2	3.677.317,0	32,0	122.806,0	3,3
09	Turismoa, Merkataritza eta Kontsumoa Turismo, Comercio y Consumo	41.167,0	0,3	40.886,1	0,4	280,9	0,7
10	Kultura eta Hizkuntza Politika Cultura y Política Lingüística	260.137,0	2,2	253.128,0	2,2	7.009,0	2,8
11	Segurtasuna Seguridad	658.215,0	5,6	640.819,0	5,6	17.396,0	2,7
12	Lana eta Justizia Trabajo y Justicia	217.391,0	1,8	210.602,4	1,8	6.788,6	3,2
51	Lan Harremanen Kontseilua Consejo de Relaciones Laborales	2.517,6	0,0	2.453,6	0,0	64,0	2,6
52	Euskadiko Ekonomia eta Gizarte Arazoet. Batzordea Consejo Económico y Social Vasco	1.426,2	0,0	1.389,9	0,0	36,3	2,6
53	Euskadiko Kooperatiben Goren Kontseilua Consejo Superior de Cooperativas de Euskadi	1.027,4	0,0	942,4	0,0	85,0	9,0
54	Herri Kontuen Euskal Epaitegia Tribunal Vasco de Cuentas Públicas	7.729,8	0,1	7.519,3	0,1	210,5	2,8
55	Datuak Babesteko Euskal Bulegoa Agencia Vasca de Protección de Datos	1.752,7	0,0	1.604,6	0,0	148,1	9,2
90	Zor Publikoa Deuda Pública	1.331.216,4	11,3	1.346.774,7	11,7	-15.558,3	-1,2
95	Erakundeen Baliabideak eta Konpromisoak Recursos y Compromisos Institucionales	80.074,6	0,7	87.617,4	0,8	-7.542,8	-8,6
99	Hainbat Sail Diversos Departamentos	90.339,3	0,8	56.509,1	0,5	33.830,2	59,9
	<b>GUZTIRA TOTAL</b>	<b>11.784.109,0</b>	<b>100</b>	<b>11.486.409,0</b>	<b>100</b>	<b>297.700,0</b>	<b>2,6</b>



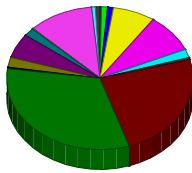
Administrazio Orokorra  
Administración General

**SEKZIOKAKO AKTU,-GASTUA**  
**PRESUP. POR SECCIÓN-GASTO**

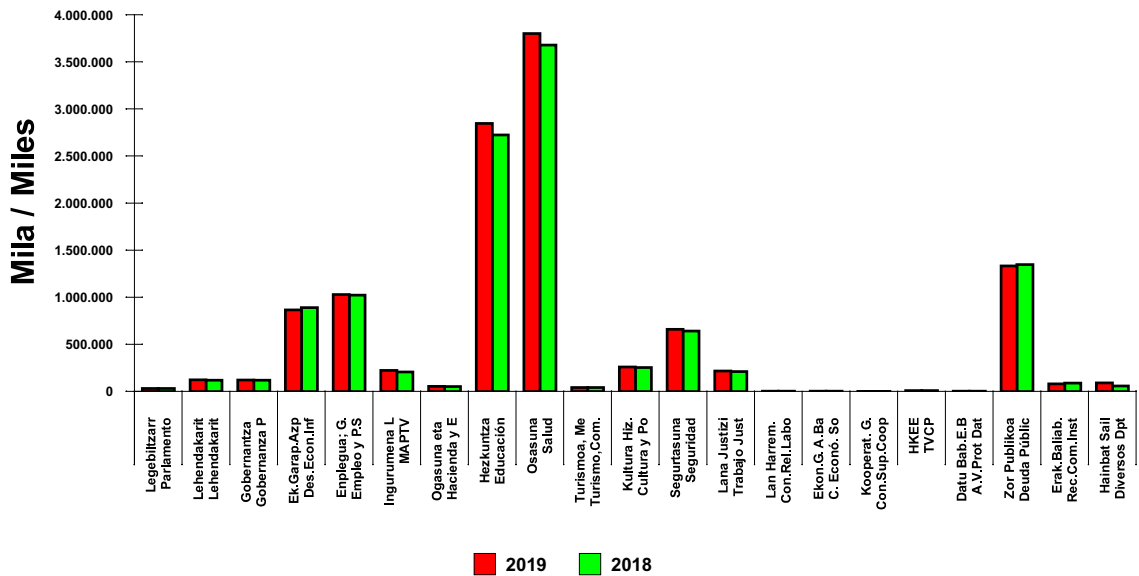
ORGANIKOA / ORGÁNICA

EKONOMIKOA / ECONÓMICA

FUNTZIONALA / FUNCIONAL



Legebiltzarra / Parlamento	0,26%	Segurtasuna / Seguridad	5,58%
Lehendakaritza / Lehendakaritza	1,04%	Lana Justizia / Trabajo Justi.	1,84%
Gobernantza P.A / Gobernantza P.A.	1,02%	Lan Harrem. K. / Con.Rel.Labora.	0,02%
Ek.Garap.Azpieg / Des.Econ.Infra.	7,34%	Ekon.G. A.Batz. / C. Econó. Soc.V	0,01%
Enplegua; G.P. / Empleo y P.S.	8,73%	Kooperat. G. K. / Con.Sup.Coope.	0,00%
Ingurumena LPE / MAPTV	1,89%	HKEE / TVCP	0,06%
Ogasuna eta Eko / Hacienda y Econ	0,44%	Datu Bab.E.Bule / A.V.Prot Datos	0,01%
Hezkuntza / Educación	24,14%	Zor Publikoa / Deuda Pública	11,29%
Osasuna / Salud	32,24%	Erak.Baliab./K. / Rec.Com.Instit.	0,67%
Turismoa, Me.K. / Turismo,Com.Co.	0,34%	Hainbat Sail / Diversos Dptos.	0,88%
Kultura Hiz.P. / Cultura y Pol.L	2,20%		





Administrazio Orokorra  
Administración General

ZERBITZUEN ARABERAKO LABURPENA - GASTUA  
RESUMEN POR SERVICIO - GASTO

ORGANIKOA / ORGANICA

EKONOMIKOA / ECONOMICA

FUNTZIONALA / FUNCIONAL

MILA / MILES

SEKZIOA SECCION	ZERBITZUA SERVICIO	2019	% GUZTIRA % TOTAL	2018	% GUZTIRA % TOTAL	ALDEA DIFERENCIA	%
00	<b>LEGEBILTZARRA PARLAMENTO</b>	31.100,0	0,3	30.250,0	0,3	850,0	2,8
00	01 Legebiltzarra Parlamento	31.100,0	0,3	30.250,0	0,3	850,0	2,8
01	<b>JAURLARITZAREN LEHENDAKARITZA LEHENDAKARITZA-PRESIDENCIA DEL GOBIERNO</b>	122.669,0	1,0	118.697,0	1,0	3.972,0	3,3
01	00 Jaurlaritzaren Lehendakaritza Lehendakaritza-Presidencia del Gobierno	442,9	0,0	437,2	0,0	5,7	1,3
01	01 Idazkaritzako eta Erakundeekiko Harreman. Zutzta. D. de Secretaría y Relaciones Institucionales	436,2	0,0	434,1	0,0	2,1	0,5
01	10 Lehendakaritzaren Idazkaritza Nagusia Secretaría General de la Presidencia	268,7	0,0	263,7	0,0	5,0	1,9
01	11 Azterlan Kabinetearen Zuzendaritza Dirección de Gabinete de Estudios	878,3	0,0	864,3	0,0	14,0	1,6
01	12 Araubide Juridikoaren Zuzendaritza Dirección Régimen Jurídico	374,3	0,0	371,7	0,0	2,6	0,7
01	13 Koordinaziorako Zuzendaritza Dirección de Coordinación	513,6	0,0	500,2	0,0	13,4	2,7
01	14 Zerbitzu Zuzendaritza Dirección de Servicios	97.738,6	0,8	97.335,4	0,8	403,2	0,4
01	15 Komuniaziorako Zuzendaritza Dirección de Comunicación	1.465,6	0,0	1.130,9	0,0	334,8	29,6
01	16 Gobernu Irekiaren Zuzendaritza Dirección de Gobierno Abierto	1.288,4	0,0	1.193,3	0,0	95,2	8,0
01	20 Kanpo Harremanetarako Idazkaritza Nagusia Secretaría General de Acción Exterior	226,8	0,0	222,1	0,0	4,6	2,1
01	21 Kanpo Harremanetarako Zuzendaritza Dirección de Relaciones Exteriores	1.959,9	0,0	1.654,5	0,0	305,3	18,5
01	22 Europako Gaietarako Zuzendaritza Dirección de Asuntos Europeos	1.269,3	0,0	1.122,3	0,0	147,0	13,1
01	23 Kanpoan den Euskal Komunitatearentzako Zuzendar. Dirección para la comunidad vasca en el exterior	2.345,7	0,0	2.040,7	0,0	305,0	14,9
01	24 Euskadiren Europar Batasuneko Ordezkaritza Delegación de Euskadi para la Unión Europea	1.225,1	0,0	1.213,6	0,0	11,5	1,0
01	25 Euskadiren Argentina-, Mercosur-eko Ordezkaritza Delegación de Euskadi en Argentina-Mercosur	336,9	0,0	332,0	0,0	5,0	1,5
01	26 Euskadiren Txile, Peru eta Kolonbiako Ordezkaritz Delegación de Euskadi en Chile, Perú y Colombia	561,3	0,0	480,4	0,0	80,9	16,8
01	27 Euskadiren Estatu Batuetako Ordezkaritza Delegación de Euskadi en Estados Unidos	475,9	0,0	461,0	0,0	14,9	3,2
01	28 Euskadiren Mexikoko Ordezkaritza Delegación de Euskadi en México	359,2	0,0	364,9	0,0	-5,7	-1,6
01	30 Giza Esku. Bizikidetz. eta Lankidetz. Idaz.Nagus. Sec. Gen. Derechos Humanos, Convivencia y Cooper.	2.279,1	0,0	2.262,1	0,0	17,0	0,8
01	31 Biktimen eta Giza Eskubideen Zuzendaritza Dirección de Víctimas y Derechos Humanos	8.223,3	0,1	6.012,9	0,1	2.210,4	36,8
02	<b>GOBERNANTZA PUBLIKOA ETA AUTOGOBERNUA GOBERNANZA PÚBLICA Y AUTOGOBIERNO</b>	121.114,0	1,0	118.664,0	1,0	2.450,0	2,1
02	00 Salla Consejería	562,7	0,0	554,2	0,0	8,5	1,5
02	01 Zerbitzu Zuzendaritza Dirección de Servicios	10.148,3	0,1	9.722,0	0,1	426,3	4,4
02	02 Kabineteko eta Komunikazioko Zuzendaritza Dirección de Gabinete y Comunicación	435,5	0,0	362,8	0,0	72,7	20,0
02	10 Erakunde Harremanetarako Sailburuordetza Viceconsejería de Relaciones Institucionales	203,6	0,0	144,3	0,0	59,3	41,1
02	11 Jaur. Idazkaritzako eta Legeb. Harrem. Zutzta. Dir. Secretaría Gobierno y Relac. con Parlamento	1.061,8	0,0	1.035,9	0,0	25,9	2,5
02	12 Toki Administrazioekiko Harremanetarako eta A.Er. D. Relaciones con Administraciones Locales y R.A.	1.360,6	0,0	1.282,5	0,0	78,1	6,1

MILA / MILES

SEKZIOA SECCION	ZERBITZUA SERVICIO	2019	% GUZTIRA % TOTAL	2018	% GUZTIRA % TOTAL	ALDEA DIFERENCIA	%
02	13 Herritarrek Hartzeko eta Adm. Ber. eta Hob. Zutz <i>D. Atención a la ciudadanía e innov. y mejora Adm</i>	15.340,3	0,1	14.657,7	0,1	682,7	4,7
02	20 Araubide Juridikoaren Sailburuordetza <i>Viceconsejería de Régimen Jurídico</i>	3.176,5	0,0	2.876,8	0,0	299,7	10,4
02	21 Estatutuaren Garapenerako Zuzendaritza <i>Dirección de Desarrollo Estatutario</i>	364,1	0,0	360,4	0,0	3,7	1,0
02	22 Lege Garapen eta Arau Kontrolerako Zuzendaritza <i>Direcc. Desarrollo Legislativo y Control Normativo</i>	166,4	0,0	164,4	0,0	2,0	1,2
02	23 Auzibide Zuzendaritza <i>Dirección de lo Contencioso</i>	128,1	0,0	125,2	0,0	2,9	2,3
02	28 EAeko Admin. Publik. datuak babesteko ordezkaria <i>Deleg. Protección de Datos Admón. Pública CAE</i>	332,9	0,0	0,0	0,0	332,9	*****
02	29 Euskadiko Aholku Batzorde Juridikoa <i>Comisión Jurídica Asesora de Euskadi</i>	1.109,3	0,0	1.093,6	0,0	15,7	1,4
02	30 Funtzio Publikoko Sailburuordetza <i>Viceconsejería de Función Pública</i>	1.489,6	0,0	1.790,6	0,0	-300,9	-16,8
02	31 Funtzio Publikoko Zuzendaritza <i>Dirección de Función Pública</i>	19.413,0	0,2	19.073,8	0,2	339,2	1,8
02	32 Lan Harremanen Zuzendaritza <i>Dirección de Relaciones Laborales</i>	2.454,3	0,0	2.151,9	0,0	302,4	14,1
02	40 Administrazio eta Zerbitzu Orokorretako Sbtza. <i>Vicecon. de Administración y Servicios Generales</i>	143,9	0,0	141,4	0,0	2,5	1,8
02	41 Informatika eta Telekomunikazioetako Zuzendaritza <i>Dirección de Informática y Telecomunicaciones</i>	38.498,2	0,3	38.625,3	0,3	-127,1	-0,3
02	42 Baliabide Orokorren Zuzendaritza <i>Dirección de Recursos Generales</i>	24.725,1	0,2	24.501,4	0,2	223,7	0,9
03	<b>EKONOMIAREN GARAPENA ETA AZPIEGITURAK DESARROLLO ECONÓMICO E INFRAESTRUCTURAS</b>	<b>865.940,0</b>	<b>7,3</b>	<b>889.829,0</b>	<b>7,7</b>	<b>-23.889,0</b>	<b>-2,7</b>
03	00 Sailburutza <i>Consejería</i>	593,3	0,0	581,6	0,0	11,7	2,0
03	01 Kabinete eta Komunikazio Zuzendaritza <i>Dirección de Gabinete y Comunicación</i>	1.386,4	0,0	1.330,9	0,0	55,5	4,2
03	02 Zerbitzu Zuzendaritza <i>Dirección de Servicios</i>	17.247,7	0,1	16.907,3	0,1	340,4	2,0
03	10 Teknologia, Berrikuntza eta Lehiakortasun Sltza. <i>Vic. Tecnología, Innovación y Competitividad</i>	339,1	0,0	332,3	0,0	6,8	2,0
03	11 Teknologia eta Estrategia Zuzendaritza <i>Dirección de Tecnología y Estrategia</i>	163.443,5	1,4	155.583,6	1,4	7.859,9	5,1
03	12 Ekintzailatza, Berrikuntza eta Inform. Gizart. Ztza <i>Direc. Empren., Innovación y Sdad. Información</i>	28.511,9	0,2	23.367,2	0,2	5.144,7	22,0
03	20 Industria Sailburuordetza <i>Viceconsejería de Industria</i>	23.412,3	0,2	22.952,8	0,2	459,6	2,0
03	21 Industria Garatzeko Zuzendaritza <i>Dirección de Desarrollo Industrial</i>	101.682,2	0,9	97.173,4	0,8	4.508,8	4,6
03	22 Energia, Meategi eta Industria-Administrazioa Ztza <i>Dir. Energía, Minas y Administración Industrial</i>	9.967,5	0,1	6.391,5	0,1	3.576,1	56,0
03	30 Nekazaritza, Arrantza eta Elikagai Politika Sltz <i>Vic. Agricultura, Pesca y Política Alimentaria</i>	138,1	0,0	134,8	0,0	3,3	2,4
03	31 Land. Itsasert. Garapenerako eta Eur. Politiketako Zuz <i>Dir. Desarrollo Rural y Litoral y Polít. Europeas</i>	22.362,6	0,2	19.772,1	0,2	2.590,5	13,1
03	32 Nekazaritza eta Abeltzaintza Zuzendaritza <i>Dirección de Agricultura y Ganadería</i>	9.221,0	0,1	8.135,2	0,1	1.085,9	13,3
03	33 Arrantza eta Akuikultura Zuzendaritza <i>Dirección de Pesca y Acuicultura</i>	22.255,1	0,2	21.042,0	0,2	1.213,1	5,8
03	34 Elikagaien Kalitate eta Industriako Zuzendaritza <i>Dirección de Calidad e Industrias Alimentarias</i>	43.930,2	0,4	37.058,2	0,3	6.872,0	18,5
03	40 Azpiegitura eta Garraio Sailburuordetza <i>Viceconsejería Infraestructuras y Transportes</i>	141,3	0,0	138,4	0,0	2,9	2,1
03	41 Garraio Plangintzaren Zuzendaritza <i>Dirección de Planificación del Transporte</i>	87.325,8	0,7	92.326,9	0,8	-5.001,2	-5,4
03	42 Garraio Azpiegituren Zuzendaritza <i>Dirección de Infraestructuras del Transporte</i>	260.631,4	2,2	315.985,5	2,8	-55.354,1	-17,5
03	43 Portu eta Itsas Gaietako Zuzendaritza <i>Dirección de Puertos y Asuntos Marítimos</i>	21.750,5	0,2	19.015,4	0,2	2.735,1	14,4

SEKZIOA SECCIÓN	ZERBITZUA SERVICIO		2019	% GUZTIRA % TOTAL	2018	% GUZTIRA % TOTAL	ALDEA DIFERENCIA	%
03	95	EAEko Erakunde Ordaintzailea <i>Organismo Pagador de la CAPV</i>	51.600,0	0,4	51.600,0	0,4	0,0	0,0
<b>04</b>		<b>ENPLEGUA ETA GIZARTE POLITIKAK EMPLEO Y POLÍTICAS SOCIALES</b>	<b>1.028.790,0</b>	<b>8,7</b>	<b>1.021.771,7</b>	<b>8,9</b>	<b>7.018,3</b>	<b>0,7</b>
04	00	Saila <i>Consejería</i>	592,7	0,0	582,2	0,0	10,5	1,8
04	01	Kabinete eta Komunikazio Zuzendaritza <i>Dirección de Gabinete y Comunicación</i>	824,8	0,0	819,6	0,0	5,2	0,6
04	02	Zerbitzu Zuzendaritza <i>Dirección de Servicios</i>	4.863,0	0,0	4.739,5	0,0	123,5	2,6
04	10	Enplegu eta Gazteria Sailburuordetza <i>Viceconsejería de Empleo y Juventud</i>	141,2	0,0	138,0	0,0	3,1	2,3
04	11	Enplegu eta Gizarteratze Zuz. eta <i>Dirección de Empleo e Inclusión</i>	860.037,7	7,3	865.750,5	7,5	-5.712,8	-0,7
04	12	Gazteria Zuzendaritza <i>Dirección de Juventud</i>	8.745,9	0,1	9.332,8	0,1	-586,9	-6,3
04	20	Gizarte Politiketako Sailburuordetza <i>Viceconsejería de Políticas Sociales</i>	248,8	0,0	243,9	0,0	4,8	2,0
04	21	Gizarte Zerbitzuen Zuzendaritza <i>Dirección de Servicios Sociales</i>	63.200,2	0,5	62.031,8	0,5	1.168,4	1,9
04	22	Familia Politikako eta Aniztasuneko Zuzendaritza <i>Dirección de Política Familiar y Diversidad</i>	90.135,8	0,8	78.133,2	0,7	12.002,6	15,4
<b>05</b>		<b>INGURUMENA, LURRALDE PLANGINTZA ETA ETXEBIZITZA MEDIO AMBIENTE, PLANIFICAC.TERRITORIAL Y VIVIENDA</b>	<b>223.390,0</b>	<b>1,9</b>	<b>206.030,0</b>	<b>1,8</b>	<b>17.360,0</b>	<b>8,4</b>
05	00	Saila <i>Consejería</i>	761,1	0,0	746,2	0,0	14,9	2,0
05	01	Zerbitzu Zuzendaritza <i>Dirección de Servicios</i>	5.576,3	0,0	5.288,1	0,0	288,3	5,5
05	10	Ingurumen Sailburuordetza <i>Viceconsejería de Medio Ambiente</i>	37.680,5	0,3	37.536,0	0,3	144,5	0,4
05	11	Ingurumen Administrazioaren Zuz. eta <i>Dirección de Administración Ambiental</i>	16.603,3	0,1	16.015,1	0,1	588,2	3,7
05	12	Natura Ondare eta Klima Aldaketa Zuzendaritza <i>Dir. de Patrimonio Natural y Cambio Climático</i>	11.530,7	0,1	11.425,3	0,1	105,5	0,9
05	20	Lurralde Plangintzaren Sailburuordetza <i>Viceconsejería de Planificación Territorial</i>	143,0	0,0	140,3	0,0	2,7	1,9
05	21	Lurralde Plang., Hirigintza eta Hiri Berron. Zuz. <i>D. Planificación Territorial, Urban. y Reg. Urba.</i>	9.288,9	0,1	7.851,8	0,1	1.437,1	18,3
05	30	Etxebizitza Sailburuordetza <i>Viceconsejería de Vivienda</i>	6.800,9	0,1	6.524,2	0,1	276,7	4,2
05	31	Etxebizitza eta Arkitektura Zuzendaritza <i>Dirección de Vivienda y Arquitectura</i>	46.742,7	0,4	31.551,2	0,3	15.191,5	48,1
05	32	Etxebizitzako Plangintzaren eta Proz.Eragileen Zuz. <i>Dir. Planificación y Procesos Operativos Vivienda</i>	88.262,7	0,7	88.951,9	0,8	-689,2	-0,8
<b>06</b>		<b>OGASUNA ETA EKONOMIA HACIENDA Y ECONOMÍA</b>	<b>52.582,0</b>	<b>0,4</b>	<b>50.754,0</b>	<b>0,4</b>	<b>1.828,0</b>	<b>3,6</b>
06	00	Saila <i>Consejería</i>	13.305,3	0,1	12.306,7	0,1	998,6	8,1
06	01	Kontrol Ekonomikoko Bulegoa <i>Oficina de Control Económico</i>	6.199,6	0,1	6.058,5	0,1	141,1	2,3
06	02	Kabinete eta Komunikazio Zuzendaritza <i>Dirección de Gabinete y Comunicación</i>	125,9	0,0	123,5	0,0	2,4	1,9
06	03	Zerbitzu Zuzendaritza <i>Dirección de Servicios</i>	6.406,7	0,1	6.120,5	0,1	286,2	4,7
06	09	EAEko Kontratuaren Errekurtsoen Admi. Organoa <i>Órgano Administrativo Recursos Contractuales CAE</i>	342,7	0,0	346,7	0,0	-4,0	-1,1
06	10	Ekonomia, Finantza eta Aurrekontu Sailburuordetza <i>Vicecon. de Economía, Finanzas y Presupuestos</i>	1.357,9	0,0	1.142,1	0,0	215,8	18,9
06	11	Ekonomia eta Plangintza Zuzendaritza <i>Dirección de Economía y Planificación</i>	2.432,1	0,0	2.400,3	0,0	31,9	1,3
06	12	Finantza Politika Zuzendaritza <i>Dirección de Política Financiera</i>	10.398,7	0,1	10.435,5	0,1	-36,8	-0,4
06	13	Aurrekontu Zuzendaritza <i>Dirección de Presupuestos</i>	905,9	0,0	892,6	0,0	13,3	1,5

MILA / MILES

SEKZIOA SECCION	ZERBITZUA SERVICIO	2019	% GUZTIRA % TOTAL	2018	% GUZTIRA % TOTAL	ALDEA DIFERENCIA	%
06	20 Ogasuneko Sailburuordetza <i>Viceconsejería de Hacienda</i>	151,0	0,0	154,0	0,0	-3,0	-2,0
06	21 Zerga Administrazioiko Zuzendaritza <i>Dirección de Administración Tributaria</i>	2.298,5	0,0	2.203,6	0,0	94,8	4,3
06	22 Ondare eta Kontratazio Zuzendaritza <i>Dirección de Patrimonio y Contratación</i>	7.833,6	0,1	7.762,4	0,1	71,2	0,9
06	23 Erakunde Baliabideen Zuzendaritza <i>Dirección de Recursos Institucionales</i>	824,1	0,0	807,5	0,0	16,7	2,1
<b>07</b>	<b>HEZKUNTZA EDUCACIÓN</b>	<b>2.845.407,0</b>	<b>24,1</b>	<b>2.722.849,8</b>	<b>23,7</b>	<b>122.557,2</b>	<b>4,5</b>
07	01 Kabinete eta Komunikazio Zuzendaritza <i>Dirección del Gabinete y Comunicación</i>	1.195,0	0,0	1.105,3	0,0	89,8	8,1
07	11 Kudeaketa Ekonomikoaren Zuzendaritza <i>Dirección de Gestión Económica</i>	745.187,8	6,3	725.457,3	6,3	19.730,6	2,7
07	12 Langileak Kudeatzeko Zuzendaritza <i>Dirección de Gestión de Personal</i>	1.331.450,6	11,3	1.254.973,7	10,9	76.476,9	6,1
07	13 Azpiegitura, Baliabide eta Teknologia Zuz. <i>Dir. Infraestructuras, Recursos y Tecnologías</i>	102.604,8	0,9	101.317,5	0,9	1.287,2	1,3
07	14 Araubide Juridikoaren eta Zerbitzuen Zuzendaritza <i>Dirección de Régimen Jurídico y Servicios</i>	32.397,8	0,3	31.177,1	0,3	1.220,7	3,9
07	21 Hezkuntza Berritzatzeko Zuzendaritza <i>Dirección de Innovación Educativa</i>	39.743,1	0,3	40.343,8	0,4	-600,7	-1,5
07	22 Ikastetxe eta Plangintza Zuzendaritza <i>Dirección de Centros y Planificación</i>	115.695,2	1,0	111.933,1	1,0	3.762,0	3,4
07	31 Plangintza eta Antolaketa Zuzendaritza <i>Dirección de Planificación y Organización</i>	40.726,4	0,3	37.264,3	0,3	3.462,2	9,3
07	32 Teknologiaren eta Ikaskuntza Aurreratuaren Zuz. <i>Dirección de Tecnología y Aprendizajes Avanzados</i>	9.570,3	0,1	7.833,2	0,1	1.737,2	22,2
07	41 Unibertsitate Politika eta Koordinazio Zuz. <i>Dir. de Política y Coordinación Universitaria</i>	376.296,2	3,2	364.379,6	3,2	11.916,6	3,3
07	42 Ikerketa Zuzendaritza <i>Dirección de Investigación</i>	50.539,7	0,4	47.065,0	0,4	3.474,7	7,4
<b>08</b>	<b>OSASUNA SALUD</b>	<b>3.800.123,0</b>	<b>32,2</b>	<b>3.677.317,0</b>	<b>32,0</b>	<b>122.806,0</b>	<b>3,3</b>
08	00 Saila <i>Consejería</i>	597,7	0,0	587,9	0,0	9,9	1,7
08	01 Sailburuaren Kabinete Zuzendaritza <i>Dirección del Gabinete de la Consejería</i>	319,5	0,0	348,9	0,0	-29,4	-8,4
08	10 Osasun Sailburuordetza <i>Viceconsejería de Salud</i>	3.018.503,3	25,6	2.945.834,1	25,6	72.669,2	2,5
08	11 Osasun Publikoaren eta Adikzioen Zuzendaritza <i>Dirección de Salud Pública y Adicciones</i>	25.607,7	0,2	25.795,9	0,2	-188,3	-0,7
08	12 Plangintza, Antolamendu, Ebaluazio Sanitarioko Zuz. <i>D. de Planificación, Ordenación y Evaluación San.</i>	3.041,9	0,0	2.877,5	0,0	164,4	5,7
08	13 Ikerketa eta Berrikuntza Sanitarioko Zuzendaritza <i>Dir. de Investigación e Innovación Sanitarias</i>	7.364,6	0,1	2.956,6	0,0	4.408,0	149,1
08	20 Adminis. eta Finantzaketa Sanitarioko Sailburuor. <i>Vice. de Administración y Financiación Sanitarias</i>	138,0	0,0	132,3	0,0	5,8	4,4
08	21 Araubide Juridiko, Ekonomiko eta Zerb. Orokor. Zuz. <i>Dir. Régimen Jurídico, Económico y Servi. Genera.</i>	8.833,8	0,1	10.849,7	0,1	-2.015,9	-18,6
08	22 Aseguramendu eta Kontratazio Sanitarioko Zuzend. <i>Dir. de Aseguramiento y Contratación Sanitarias</i>	205.693,3	1,7	170.152,7	1,5	35.540,5	20,9
08	23 Farmazia Zuzendaritza <i>Dirección de Farmacia</i>	530.023,3	4,5	517.781,4	4,5	12.241,9	2,4
<b>09</b>	<b>TURISMOA, MERKATARITZA ETA KONTSUMOA TURISMO, COMERCIO Y CONSUMO</b>	<b>41.167,0</b>	<b>0,3</b>	<b>40.886,1</b>	<b>0,4</b>	<b>280,9</b>	<b>0,7</b>
09	00 Saila <i>Consejería</i>	6.283,5	0,1	6.167,9	0,1	115,6	1,9
09	01 Kabinete eta Komunikazio Zuzendaritza <i>Dirección de Gabinete y Comunicación</i>	164,3	0,0	147,5	0,0	16,9	11,4
09	02 Zerbitzu Zuzendaritza <i>Dirección de Servicios</i>	2.551,9	0,0	2.073,1	0,0	478,7	23,1
09	10 Turismo eta Merkataritza Sailburuordetza <i>Viceconsejería de Turismo y Comercio</i>	1.644,3	0,0	1.612,4	0,0	31,9	2,0



SEKZIOA SECCIÓN	ZERBITZUA SERVICIO		2019	% GUZTIRA % TOTAL	2018	% GUZTIRA % TOTAL	ALDEA DIFERENCIA	%
09	11	Turismo eta Ostalaritza Zuzendaritza <i>Dirección de Turismo y Hostelería</i>	14.656,5	0,1	14.704,6	0,1	-48,1	-0,3
09	12	Merkataritza Zuzendaritza <i>Dirección de Comercio</i>	15.866,4	0,1	16.180,6	0,1	-314,2	-1,9
10		<b>KULTURA ETA HIZKUNTZA POLITIKA CULTURA Y POLÍTICA LINGÜÍSTICA</b>	<b>260.137,0</b>	<b>2,2</b>	<b>253.128,0</b>	<b>2,2</b>	<b>7.009,0</b>	<b>2,8</b>
10	00	Saila <i>Consejería</i>	581,1	0,0	574,8	0,0	6,3	1,1
10	01	Kabinetearen eta Gizarte Hedabideen Zuzendaritza <i>D. de Gabinete y Medios de Comunicación Social</i>	136.048,9	1,2	131.204,4	1,1	4.844,5	3,7
10	02	Zerbitzu Zuzendaritza <i>Dirección de Servicios</i>	3.037,8	0,0	2.845,1	0,0	192,7	6,8
10	03	Jarduera Fisikoaren eta Kirolaren Zuzendaritza <i>Dirección de Actividad Física y Deporte</i>	8.537,9	0,1	8.899,2	0,1	-361,3	-4,1
10	10	Kultura Sailburuordetza <i>Viceconsejería de Cultura</i>	137,5	0,0	135,3	0,0	2,1	1,6
10	11	Kultura Ondarearen Zuzendaritza <i>Dirección de Patrimonio Cultural</i>	22.748,5	0,2	21.918,6	0,2	829,9	3,8
10	12	Kultura Sustatzeko Zuzendaritza <i>Dirección de Promoción de la Cultura</i>	32.310,4	0,3	32.891,0	0,3	-580,5	-1,8
10	20	Hizkuntza Politikarako Sailburuordetza <i>Viceconsejería de Política Lingüística</i>	37.100,2	0,3	36.232,1	0,3	868,0	2,4
10	21	Herri Administrazioetan Hizkuntza Normalizat. Z. <i>Dir. Normalización Lingüística de Admones. Públ.</i>	2.701,7	0,0	2.593,5	0,0	108,2	4,2
10	22	Euskara Sustatzeko Zuzendaritza <i>Dirección de Promoción del Euskera</i>	12.077,4	0,1	10.792,3	0,1	1.285,1	11,9
10	23	Hizkuntza Ikerketa eta Koordinaziorako Zuzendari. <i>Dir. de Investigación Lingüística y Coordinación</i>	4.855,6	0,0	5.041,6	0,0	-186,0	-3,7
11		<b>SEGURTASUNA SEGURIDAD</b>	<b>658.215,0</b>	<b>5,6</b>	<b>640.819,0</b>	<b>5,6</b>	<b>17.396,0</b>	<b>2,7</b>
11	00	Saila <i>Consejería</i>	521,8	0,0	514,0	0,0	7,8	1,5
11	01	Saileko Kabinetearen Zuzendaritza <i>Dirección del Gabinete de la Consejería</i>	255,0	0,0	253,1	0,0	1,9	0,8
11	02	Komunikazio Zuzendaritza <i>Dirección de Comunicación</i>	2.417,7	0,0	2.407,0	0,0	10,7	0,4
11	10	Administrazio eta Zerbitzuen Sailburuordetza <i>Viceconsejería de Administración y Servicios</i>	145,3	0,0	142,7	0,0	2,6	1,8
11	11	Kudeaketa Ekonomiko eta Baliabide Orokorren Zuz. <i>Dir. de Gestión Económica y Recursos Generales</i>	97.322,3	0,8	95.479,5	0,8	1.842,8	1,9
11	12	Araubide Juridiko, Zerbitzu eta Hauteskunde Proze <i>D. Rég. Jurídico, Servicios, Procesos Electorales</i>	7.078,8	0,1	7.680,1	0,1	-601,3	-7,8
11	13	Giza Baliabideen Zuzendaritza <i>Dirección de Recursos Humanos</i>	16.024,6	0,1	14.583,2	0,1	1.441,4	9,9
11	14	Telekomunikazioak, S. Informatikoak Kudeatzeko Z. <i>Dir. Ges. Telecomunicaciones y Sist. Informáticos</i>	39.577,1	0,3	38.445,1	0,3	1.131,9	2,9
11	20	Segurtasun Sailburuordetza <i>Viceconsejería de Seguridad</i>	98,7	0,0	97,1	0,0	1,6	1,6
11	21	Larrialdiei Aurre Egiteko eta Meteorologiako Zuze <i>Dir. de Atención de Emergencias y Meteorología</i>	7.869,9	0,1	7.806,7	0,1	63,2	0,8
11	22	Joko eta Ikuskizun Zuzendaritza <i>Dirección de Juego y Espectáculos</i>	1.867,3	0,0	1.840,3	0,0	26,9	1,5
11	23	Trafiko Zuzendaritza <i>Dirección de Tráfico</i>	12.482,7	0,1	12.245,9	0,1	236,8	1,9
11	24	Ertzaintzaren Zuzendaritza <i>Dirección de la Ertzaintza</i>	469.701,5	4,0	456.757,0	4,0	12.944,4	2,8
11	25	Segurtasuna Koordinatzeko Zuzendaritza <i>Dirección de Coordinación de Seguridad</i>	2.852,7	0,0	2.567,3	0,0	285,4	11,1
12		<b>LANA ETA JUSTIZIA TRABAJO Y JUSTICIA</b>	<b>217.391,0</b>	<b>1,8</b>	<b>210.602,4</b>	<b>1,8</b>	<b>6.788,6</b>	<b>3,2</b>
12	00	Saila <i>Consejería</i>	594,2	0,0	583,8	0,0	10,4	1,8
12	01	Zerbitzu Zuzendaritza <i>Dirección de Servicios</i>	2.603,3	0,0	2.461,2	0,0	142,0	5,8

MILA / MILES

SEKZIOA SECCION	ZERBITZUA SERVICIO		2019	% GUZTIRA % TOTAL	2018	% GUZTIRA % TOTAL	ALDEA DIFERENCIA	%
12	02	Kabinetearen Zuzendaritza <i>Dirección de Gabinete</i>	155,6	0,0	153,2	0,0	2,4	1,6
12	10	Lan eta Gizarte Segurantzza Sailburuordetza <i>Viceconsejería de Trabajo y Seguridad Social</i>	138,0	0,0	134,8	0,0	3,2	2,3
12	11	Lan eta Gizarte Segurantzza Zuzendaritza <i>Dirección de Trabajo y Seguridad Social</i>	27.312,7	0,2	26.169,8	0,2	1.142,8	4,4
12	12	Gizarte Ekonomiaren Zuzendaritza <i>Dirección de Economía Social</i>	5.126,2	0,0	4.995,0	0,0	131,2	2,6
12	20	Justizia Sailburuordetza <i>Viceconsejería de Justicia</i>	136,9	0,0	134,8	0,0	2,1	1,6
12	21	Justizia Administrazio Zuzendaritza <i>Dirección de la Administración de Justicia</i>	115.986,8	1,0	111.668,8	1,0	4.318,0	3,9
12	22	Bulego Judizial eta Fiskala Modernizatzeko Zuzend <i>D. para Modernización de Ofici. Judicial y Fiscal</i>	27.707,9	0,2	29.156,2	0,3	-1.448,3	-5,0
12	23	Justizia Zuzendaritza <i>Dirección de Justicia</i>	37.629,5	0,3	35.144,8	0,3	2.484,7	7,1
51		<b>LAN HARREMANEN KONTSEILUA CONSEJO DE RELACIONES LABORALES</b>	<b>2.517,6</b>	<b>0,0</b>	<b>2.453,6</b>	<b>0,0</b>	<b>64,0</b>	<b>2,6</b>
51	01	Lan Harremanen Kontseilua <i>Consejo de Relaciones Laborales</i>	2.517,6	0,0	2.453,6	0,0	64,0	2,6
52		<b>EUSKADIKO EKONOMIA ETA GIZARTE ARAZOET. BATZORDEA CONSEJO ECONÓMICO Y SOCIAL VASCO</b>	<b>1.426,2</b>	<b>0,0</b>	<b>1.389,9</b>	<b>0,0</b>	<b>36,3</b>	<b>2,6</b>
52	01	Euskadiko Ekonomia eta Gizarte Arazoet. Batzordea <i>Consejo Económico y Social Vasco</i>	1.426,2	0,0	1.389,9	0,0	36,3	2,6
53		<b>EUSKADIKO KOOPERATIBEN GOREN KONTSEILUA CONSEJO SUPERIOR DE COOPERATIVAS DE EUSKADI</b>	<b>1.027,4</b>	<b>0,0</b>	<b>942,4</b>	<b>0,0</b>	<b>85,0</b>	<b>9,0</b>
53	10	Euskadiko Kooperatiben Goren Kontseilua <i>Consejo Superior de Cooperativas de Euskadi</i>	1.027,4	0,0	942,4	0,0	85,0	9,0
54		<b>HERRI KONTUEN EUSKAL EPAITEGIA TRIBUNAL VASCO DE CUENTAS PÚBLICAS</b>	<b>7.729,8</b>	<b>0,1</b>	<b>7.519,3</b>	<b>0,1</b>	<b>210,5</b>	<b>2,8</b>
54	01	Herri Kontuen Euskal Epaitegia <i>Tribunal Vasco de Cuentas Públicas</i>	7.729,8	0,1	7.519,3	0,1	210,5	2,8
55		<b>DATUAK BABESTEKO EUSKAL BULEGOA AGENCIA VASCA DE PROTECCIÓN DE DATOS</b>	<b>1.752,7</b>	<b>0,0</b>	<b>1.604,6</b>	<b>0,0</b>	<b>148,1</b>	<b>9,2</b>
55	01	Datuak Babesteko Euskal Bulegoa <i>Agencia Vasca de Protección de Datos</i>	1.752,7	0,0	1.604,6	0,0	148,1	9,2
90		<b>ZOR PUBLIKOA DEUDA PÚBLICA</b>	<b>1.331.216,4</b>	<b>11,3</b>	<b>1.346.774,7</b>	<b>11,7</b>	<b>-15.558,3</b>	<b>-1,2</b>
90	01	Epe Luzeko Zorpetzea <i>Endeudamiento a Largo Plazo</i>	1.331.216,4	11,3	1.346.774,7	11,7	-15.558,3	-1,2
95		<b>ERAKUNDEEN BALIABIDEAK ETA KONPROMISOAK RECURSOS Y COMPROMISOS INSTITUCIONALES</b>	<b>80.074,6</b>	<b>0,7</b>	<b>87.617,4</b>	<b>0,8</b>	<b>-7.542,8</b>	<b>-8,6</b>
95	09	Erakunde Kompromisoak <i>Compromisos Institucionales</i>	80.074,6	0,7	87.617,4	0,8	-7.542,8	-8,6
99		<b>HAINBAT SAIL DIVERSOS DEPARTAMENTOS</b>	<b>90.339,3</b>	<b>0,8</b>	<b>56.509,1</b>	<b>0,5</b>	<b>33.830,2</b>	<b>59,9</b>
99	09	Zerbitzu Orokorrak <i>Servicios Generales</i>	90.339,3	0,8	56.509,1	0,5	33.830,2	59,9
		<b>GUZTIRA TOTAL</b>	<b>11.784.109,0</b>	<b>100</b>	<b>11.486.409,0</b>	<b>100</b>	<b>297.700,0</b>	<b>2,6</b>



**Sailkapen Funtzionala**  
**Clasificación Funcional**





Administrazio Orokorra  
Administración General

**FUNTZIO-TALDEEN ARABERAKO - GASTUA**  
**RESUMEN POR GRUPO FUNCIONAL - GASTO**

ORGANIKOA / ORGANICA

EKONOMIKOA / ECONOMICA

FUNTZIONALA / FUNCIONAL

MILA / MILES

FUNTZIO TALDEA GRUPO FUNCIONAL		2019	% GUZTIRA % TOTAL	2018	% GUZTIRA % TOTAL	ALDEA DIFERENCIA	%
0	Zor Publikoa <i>Deuda Pública</i>	1.331.216,4	11,3	1.346.774,7	11,7	-15.558,3	-1,2
1	Zerbitzu Orokorrak <i>Servicios de Carácter General</i>	485.603,3	4,1	441.626,1	3,8	43.977,2	10,0
2	Herri Babesa eta Herritarren Segurtasuna <i>Protección Civil y Seguridad Ciudadana</i>	647.868,0	5,5	630.510,1	5,5	17.357,8	2,8
3	Gizarte Segurtasuna, Babesa eta Sustapena <i>Seguridad, Protección y Promoción Social</i>	1.073.952,9	9,1	1.064.905,4	9,3	9.047,6	0,8
4	Izaera Sozialeko Ondasun Publikoen Ekoizpena <i>Producción de Bienes Públicos de Carácter Social</i>	7.063.793,9	59,9	6.799.924,1	59,2	263.869,8	3,9
5	Ekonomiazko Ondasun Publikoen Ekoizpena <i>Producción Bienes Públicos de Carácter Económico</i>	725.784,7	6,2	763.486,7	6,6	-37.702,1	-4,9
6	Ekonomia-arauketa Orokorra <i>Regulación Económica de Carácter General</i>	41.753,1	0,4	40.885,9	0,4	867,2	2,1
7	Ekoizpen-sektoreen Arautze Ekonomikoa <i>Regulación Económica de Sectores Productivos</i>	334.062,2	2,8	310.678,5	2,7	23.383,7	7,5
9	Beste Adm. Publiko batzuekiko finantza-harremanak <i>Relaciones Financieras con otras Admones. Pública</i>	80.074,6	0,7	87.617,4	0,8	-7.542,8	-8,6
	<b>GUZTIRA TOTAL</b>	<b>11.784.109,0</b>	<b>100</b>	<b>11.486.409,0</b>	<b>100</b>	<b>297.700,0</b>	<b>2,6</b>



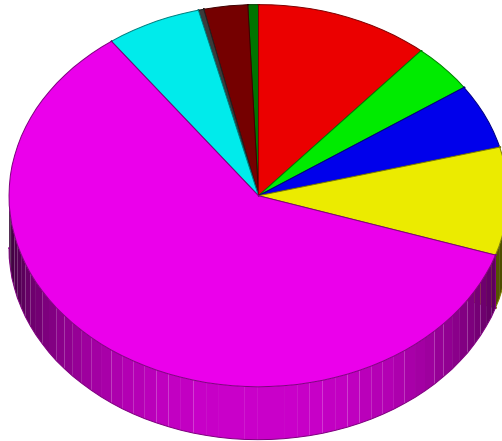
Administrazio Orokorra  
Administración General

FUNTZIO-TALDEAK-GASTUA  
GRUPOS FUNCIONALES-GASTO

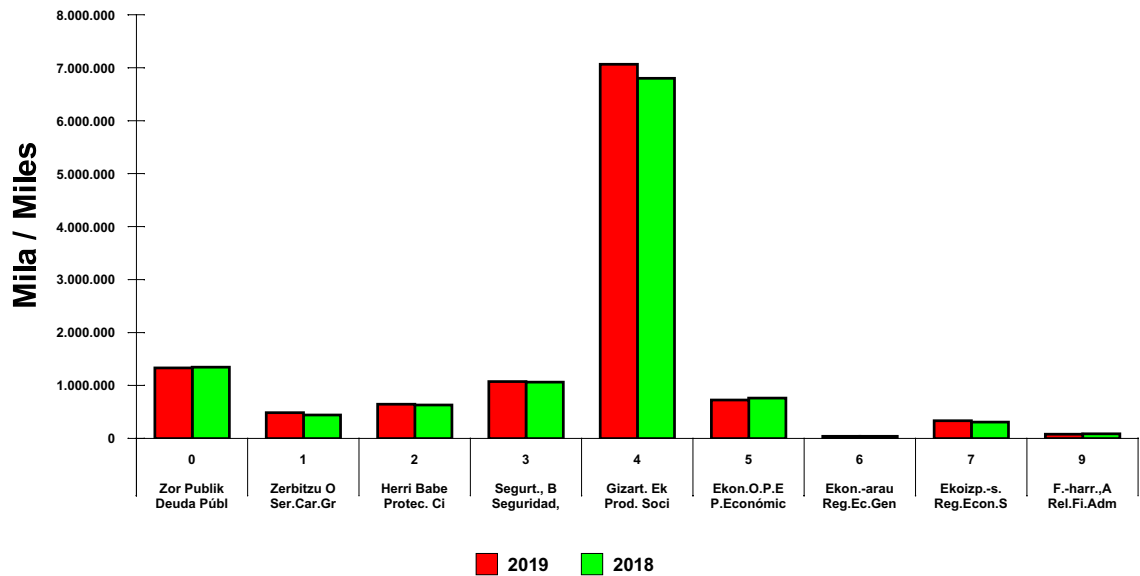
ORGANIKOA / ORGÁNICA

EKONOMIKOA / ECONÓMICA

FUNTZIONALA / FUNCIONAL



0	Zor Publikoa / Deuda Pública	11,29%
1	Zerbitzu Orok. / Ser.Car.Gral.	4,12%
2	Herri Babesa / Protec. Civil	5,49%
3	Segurt., Babes / Seguridad, Pro.	9,11%
4	Gizart. Ekoizp. / Prod. Social	59,94%
5	Ekon.O.P.Ekoizp / P.Económico	6,15%
6	Ekon.-arauk. O. / Reg.Ec.General	0,35%
7	Ekoizp.-s.Ar.E. / Reg.Econ.S.Prod	2,83%
9	F.-harr.,Adm.P. / Rel.Fi.Adm.Púb.	0,72%







Administrazio Orokorra  
Administración General

**FUNTZIOEN ARABERAKO LABURPENA - GASTUA**  
**RESUMEN POR FUNCIÓN - GASTO**

ORGANIKOA / ORGANICA		EKONOMIKOA / ECONOMICA		FUNTZIONALA / FUNCIONAL		MILA / MILES	
FUNTZIOA FUNCIÓN		2019	%GUZTIRA %TOTAL	2018	%GUZTIRA %TOTAL	ALDEA DIFERENCIA	%
0	Zor Publikoa Deuda Pública	1.331.216,4	11,3	1.346.774,7	11,7	-15.558,3	-1,2
01	Zor Publikoa Deuda Pública	1.331.216,4	11,3	1.346.774,7	11,7	-15.558,3	-1,2
1	Zerbitzu Orokorrak Servicios de Carácter General	485.603,3	4,1	441.626,1	3,8	43.977,2	10,0
11	Jauriaritzaren eta E.A.E.aren Goi Mailako Zuztza Alta Dirección de la Com. Autónoma y del Gobierno	54.086,6	0,5	52.553,7	0,5	1.532,9	2,9
12	Administrazio Orokorra Administración General	195.095,6	1,7	158.956,9	1,4	36.138,6	22,7
13	Kanpo Harremanak Relaciones Exteriores	54.960,0	0,5	54.010,9	0,5	949,1	1,8
14	Justizia Justicia	181.461,1	1,5	176.104,5	1,5	5.356,6	3,0
2	Herri Babesa eta Herritarren Segurtasuna Protección Civil y Seguridad Ciudadana	647.868,0	5,5	630.510,1	5,5	17.357,8	2,8
22	Herri Segurtasuna eta Babesa Seguridad y Protección Civil	647.868,0	5,5	630.510,1	5,5	17.357,8	2,8
3	Gizarte Segurtasuna, Babesa eta Sustapena Seguridad, Protección y Promoción Social	1.073.952,9	9,1	1.064.905,4	9,3	9.047,6	0,8
31	Gizarte Segurtasuna eta Babesa Seguridad y Protección Social	683.322,9	5,8	685.140,7	6,0	-1.817,8	-0,3
32	Gizarte Sustapena Promoción Social	390.630,1	3,3	379.764,7	3,3	10.865,4	2,9
4	Izaera Sozialeko Ondasun Publikoen Ekoizpena Producción de Bienes Públicos de Carácter Social	7.063.793,9	59,9	6.799.924,1	59,2	263.869,8	3,9
41	Osasuna Sanidad	3.800.123,0	32,2	3.677.317,0	32,0	122.806,0	3,3
42	Hezkuntza Educación	2.743.942,7	23,3	2.629.344,7	22,9	114.598,0	4,4
43	Etxebizitza eta Hirigintza Vivienda y Urbanismo	150.581,9	1,3	135.019,4	1,2	15.562,5	11,5
44	Gizarte Ongizatea Bienestar Comunitario	40.270,2	0,3	39.187,5	0,3	1.082,7	2,8
45	Kultura Cultura	203.402,1	1,7	198.468,4	1,7	4.933,7	2,5
46	Komunitate eta Gizarte Zerbitzuak Otros Servicios Comunitarios y Sociales	15.742,4	0,1	13.433,2	0,1	2.309,2	17,2
47	Euskararen Sustapena Promoción del Euskera	109.731,6	0,9	107.153,9	0,9	2.577,7	2,4
5	Ekonomiazko Ondasun Publikoen Ekoizpena Producción Bienes Públicos de Carácter Económico	725.784,7	6,2	763.486,7	6,6	-37.702,1	-4,9
51	Oinarriko Azpiegiturak eta Garraioa Infraestructuras Básicas y Transportes	407.391,2	3,5	464.866,3	4,0	-57.475,0	-12,4
54	Ikerketa Zientifikoa, Teknikoa eta Aplikatua Investigación Científica, Técnica y Aplicada	302.457,6	2,6	283.676,8	2,5	18.780,7	6,6
55	Oinarriko Informazioa eta Estatistikoa Información Básica y Estadística	15.935,8	0,1	14.943,6	0,1	992,2	6,6
6	Ekonomia-arauketa Orokorra Regulación Económica de Carácter General	41.753,1	0,4	40.885,9	0,4	867,2	2,1
61	Ekonomia-arauketa Regulación Económica	31.354,4	0,3	30.450,4	0,3	904,0	3,0
63	Finantza-arauketa Regulación Financiera	10.398,7	0,1	10.435,5	0,1	-36,8	-0,4
7	Ekoizpen-sektoreen Arautze Ekonomikoa Regulación Económica de Sectores Productivos	334.062,2	2,8	310.678,5	2,7	23.383,7	7,5
71	Nekazaritza, Abeltzaintza eta Arrantza Agricultura, Ganadería y Pesca	129.468,8	1,1	118.978,6	1,0	10.490,1	8,8
72	Industria Industria	141.251,5	1,2	132.396,5	1,2	8.855,0	6,7

MILA / MILES

FUNTZIOA FUNCION		2019	%GUZTIRA %TOTAL	2018	%GUZTIRA %TOTAL	ALDEA DIFERENCIA	%
73	Energia <i>Energia</i>	4.643,0	0,0	1.260,6	0,0	3.382,4	268,3
75	Turismoa <i>Turismo</i>	18.843,0	0,2	18.343,1	0,2	500,0	2,7
76	Merkataritza <i>Comercio</i>	39.856,0	0,3	39.699,8	0,3	156,2	0,4
9	Beste Adm. Publiko batzuekiko finantza-harremanak <i>Relaciones Financieras con otras Admones. Pública</i>	80.074,6	0,7	87.617,4	0,8	-7.542,8	-8,6
91	Euskal Alor Publikoarekiko finantza-harremanak <i>Relaciones Financieras con el Sector Público Vasc</i>	80.074,6	0,7	87.617,4	0,8	-7.542,8	-8,6
	<b>GUZTIRA TOTAL</b>	<b>11.784.109,0</b>	<b>100</b>	<b>11.486.409,0</b>	<b>100</b>	<b>297.700,0</b>	<b>2,6</b>

Administrazio Orokorra  
Administración General

FUNTZIOAK-GASTUA  
FUNCIONES-GASTO

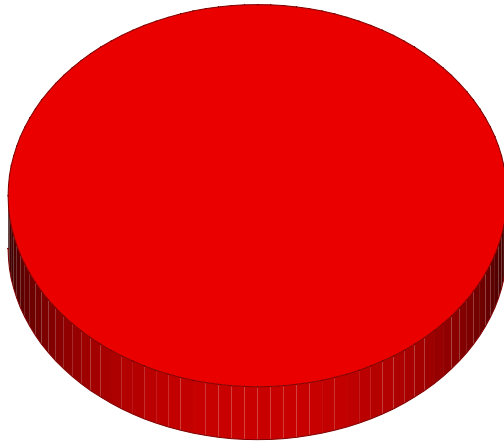
ORGANIKOA / ORGÁNICA

EKONOMIKOA / ECONÓMICA

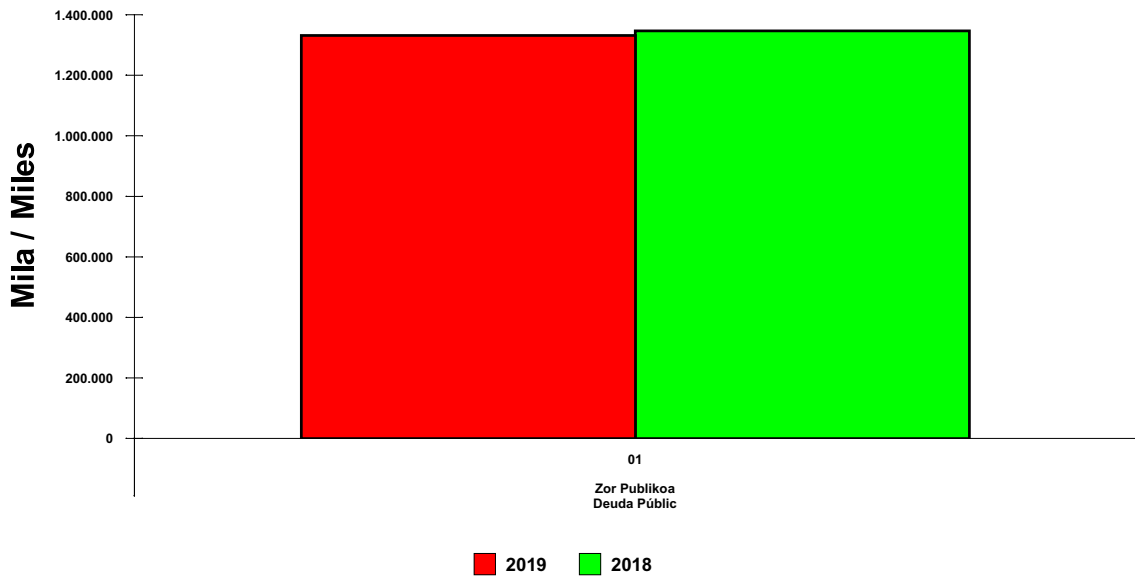
FUNTZIONALA / FUNCIONAL

0 Zor Publikoa

0 Deuda Pública



01 Zor Publikoa / Deuda Pública 100,00%





Administrazio Orokorra  
Administración General

**FUNTZIOAK-GASTUA**  
**FUNCIONES-GASTO**

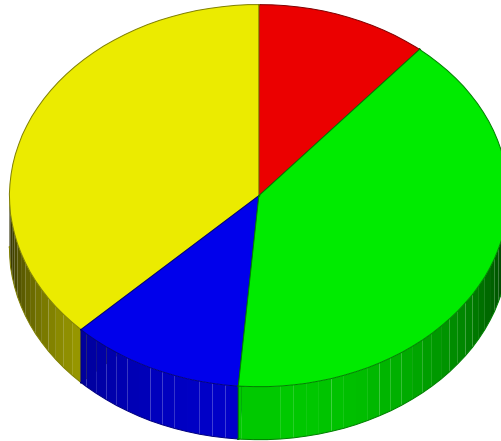
ORGANIKOA / ORGÁNICA

EKONOMIKOA / ECONÓMICA

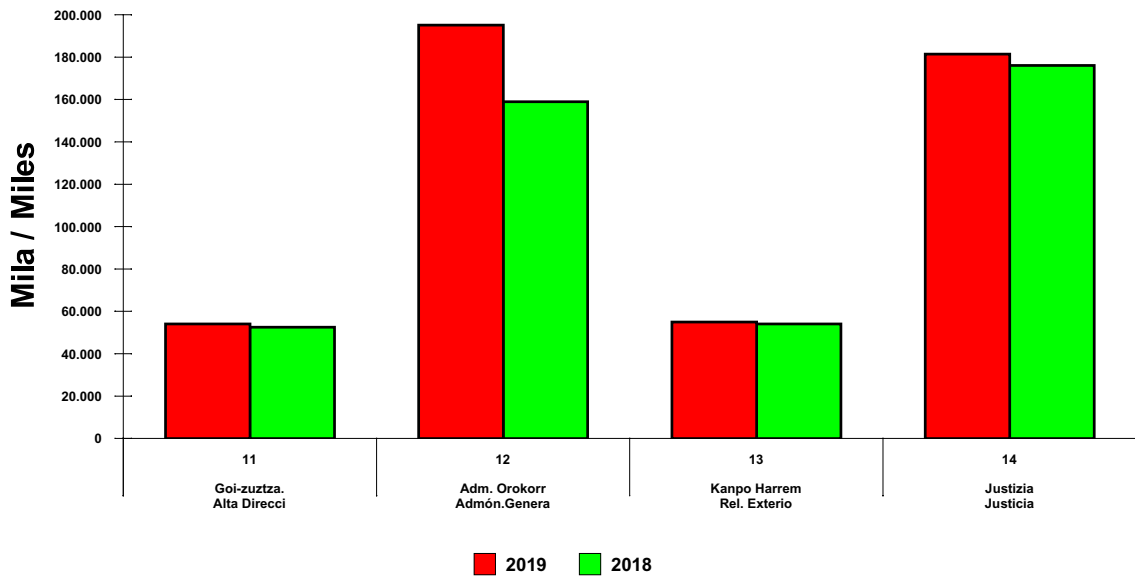
FUNTZIONALA / FUNCIONAL

1 Zerbitzu Orokorrak

1 Servicios de Carácter General



- 11 Goi-zutza. / Alta Dirección 11,13%
- 12 Adm. Orokorra / Admón.General 40,17%
- 13 Kanpo Harreman. / Rel. Exteriores 11,31%
- 14 Justizia / Justicia 37,39%





Administrazio Orokorra  
Administración General

FUNTZIOAK-GASTUA  
FUNCIONES-GASTO

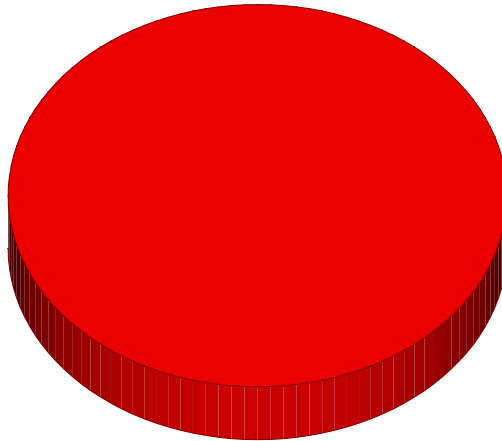
ORGANIKOA / ORGÁNICA

EKONOMIKOA / ECONÓMICA

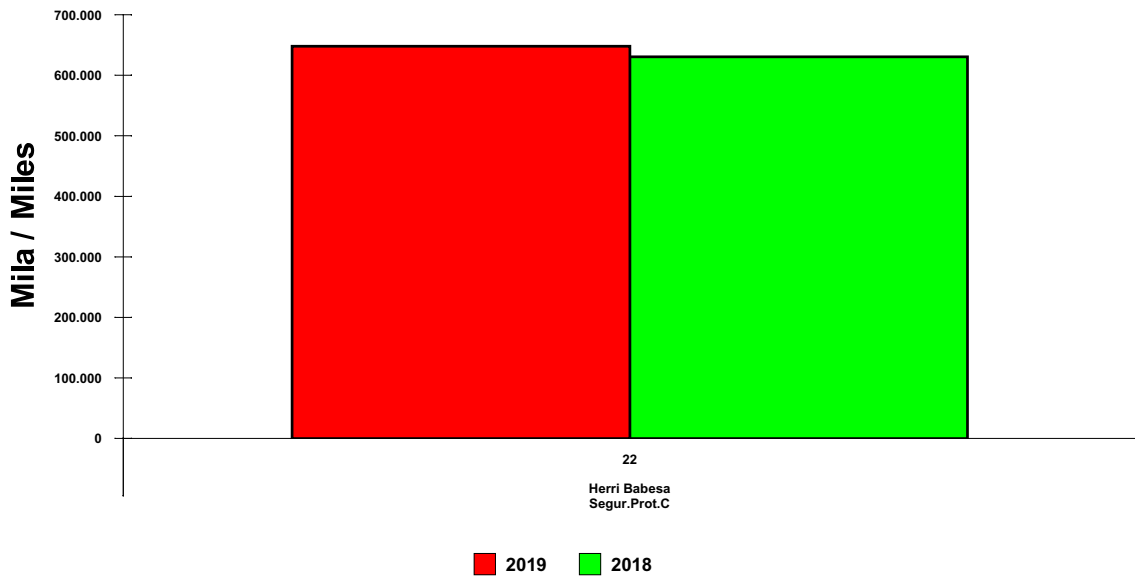
FUNTZIONALA / FUNCIONAL

2 Herri Babesa eta Herritarren Segurtasuna

2 Protección Civil y Seguridad Ciudadana



■ 22 Herri Babesa / Segur.Prot.Civ. 100,00%







Administrazio Orokorra  
Administración General

**FUNTZIOAK-GASTUA**  
**FUNCIONES-GASTO**

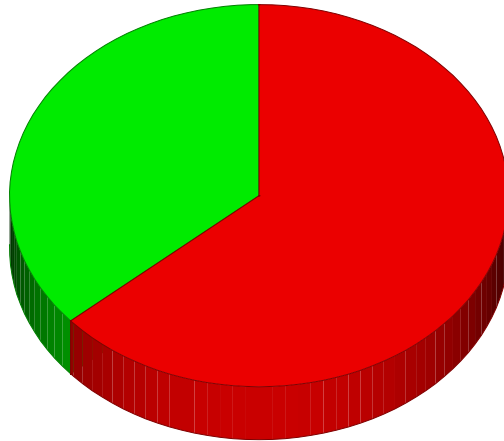
ORGANIKOA / ORGÁNICA

EKONOMIKOA / ECONÓMICA

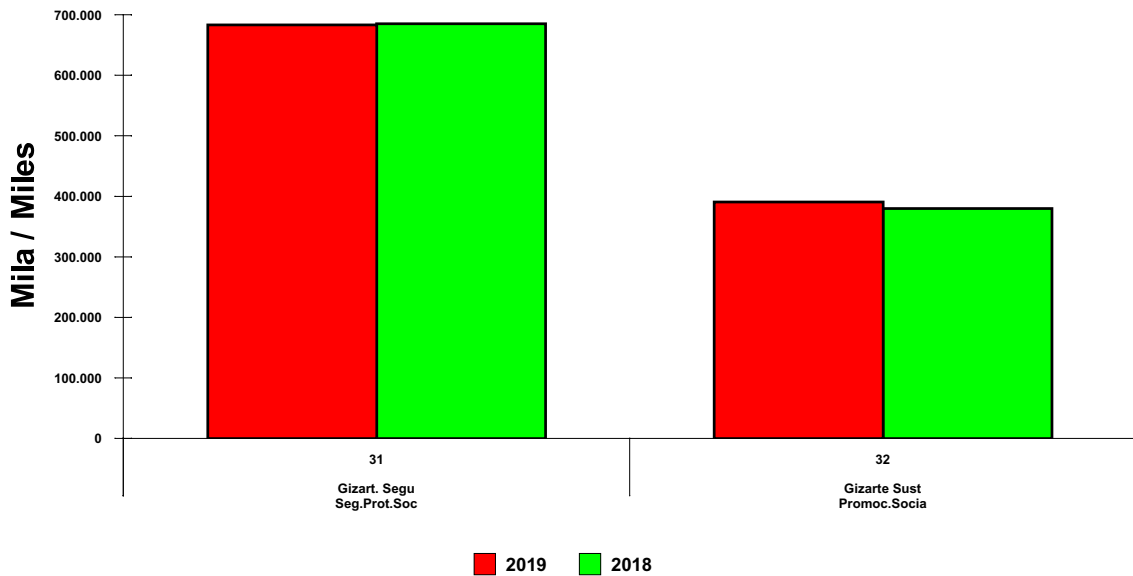
FUNTZIONALA / FUNCIONAL

3 Gizarte Segurtasuna, Babesa eta Sustapena

3 Seguridad, Protección y Promoción Social



■ 31 Gizart. Segurt. / Seg.Prot.Social 63,62%  
■ 32 Gizarte Sustap. / Promoc.Social 36,38%





Administrazio Orokorra  
Administración General

**FUNTZIOAK-GASTUA**  
**FUNCIONES-GASTO**

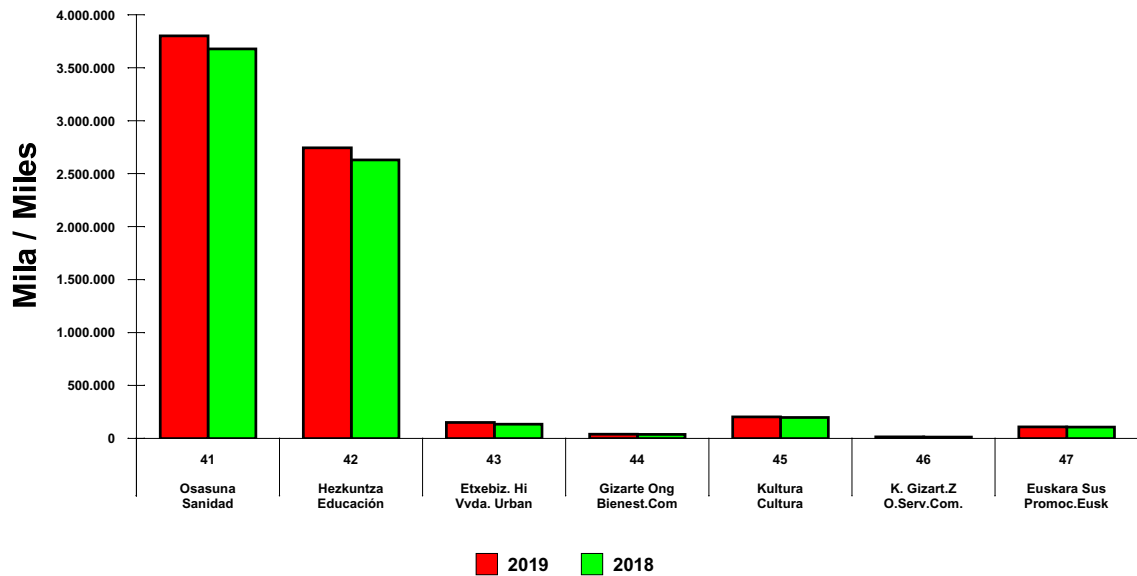
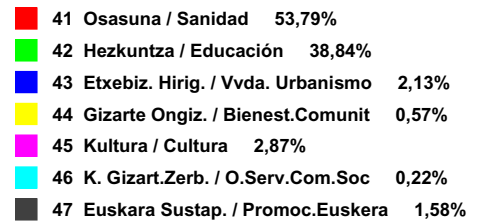
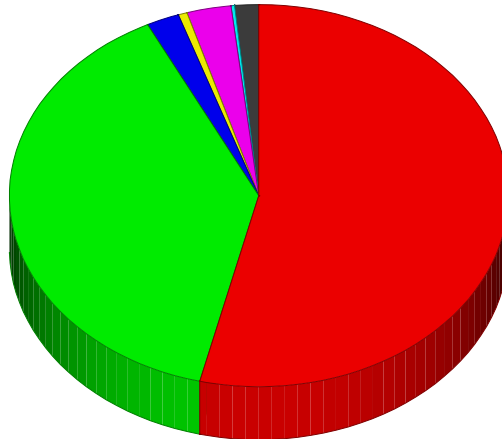
ORGANIKOA / ORGÁNICA

EKONOMIKOA / ECONÓMICA

FUNTZIONALA / FUNCIONAL

4 Izaera Sozialeko Ondasun Publikoeko Ekoizpena

4 Produccion de Bienes Públicos de Carácter Social





Administrazio Orokorra  
Administración General

**FUNTZIOAK-GASTUA**  
**FUNCIONES-GASTO**

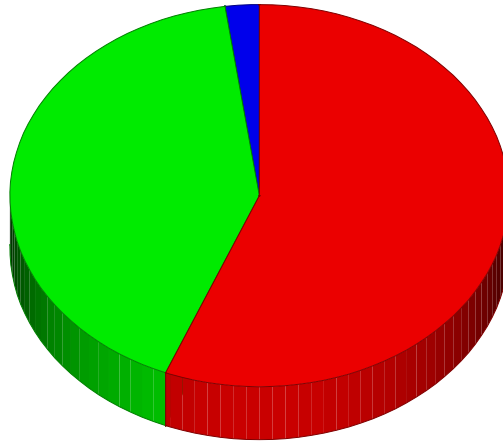
ORGANIKOA / ORGÁNICA

EKONOMIKOA / ECONÓMICA

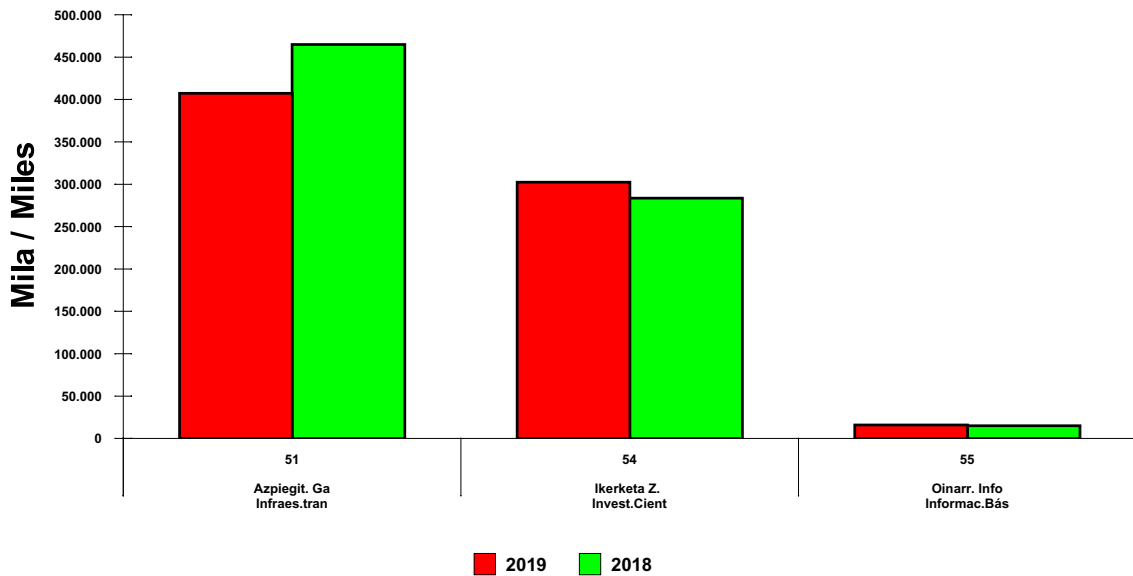
FUNTZIONALA / FUNCIONAL

5 Ekonomiazko Ondasun Publikoen Ekoizpena

5 Producción Bienes Públicos de Carácter Económico



- 51 Azpiegit. Garr. / Infraes.transp. 56,13%
- 54 Ikerketa Z. T. / Invest.Cient.T. 41,67%
- 55 Oinarr. Inform. / Informac.Básica 2,20%





Administrazio Orokorra  
Administración General

FUNTZIOAK-GASTUA  
FUNCIONES-GASTO

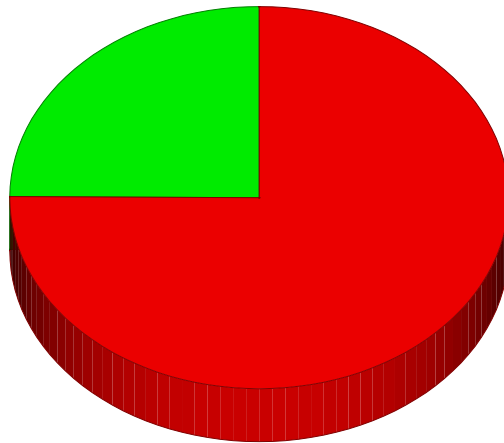
ORGANIKOA / ORGÁNICA

EKONOMIKOA / ECONÓMICA

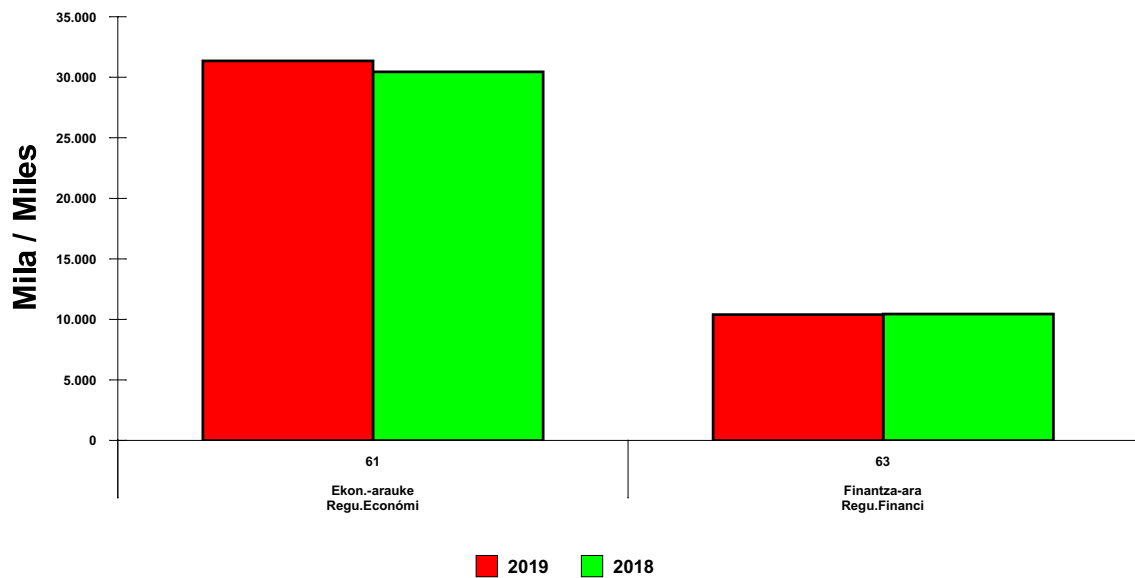
FUNTZIONALA / FUNCIONAL

6 Ekonomia-arauketa Orokorra

6 Regulación Económica de Carácter General



■ 61 Ekon.-arauketa / Regu.Económica 75,09%  
■ 63 Finantza-arauk. / Regu.Financiera 24,91%







Administrazio Orokorra  
Administración General

**FUNTZIOAK-GASTUA**  
**FUNCIONES-GASTO**

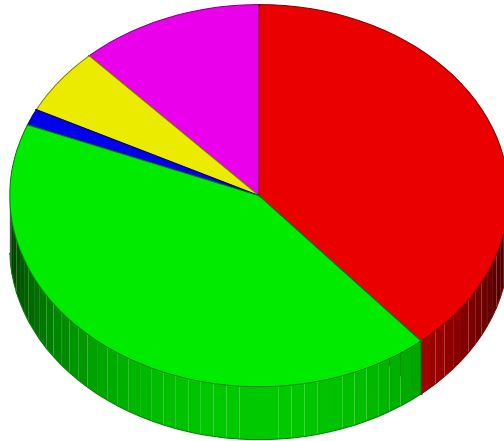
ORGANIKOA / ORGÁNICA

EKONOMIKOA / ECONÓMICA

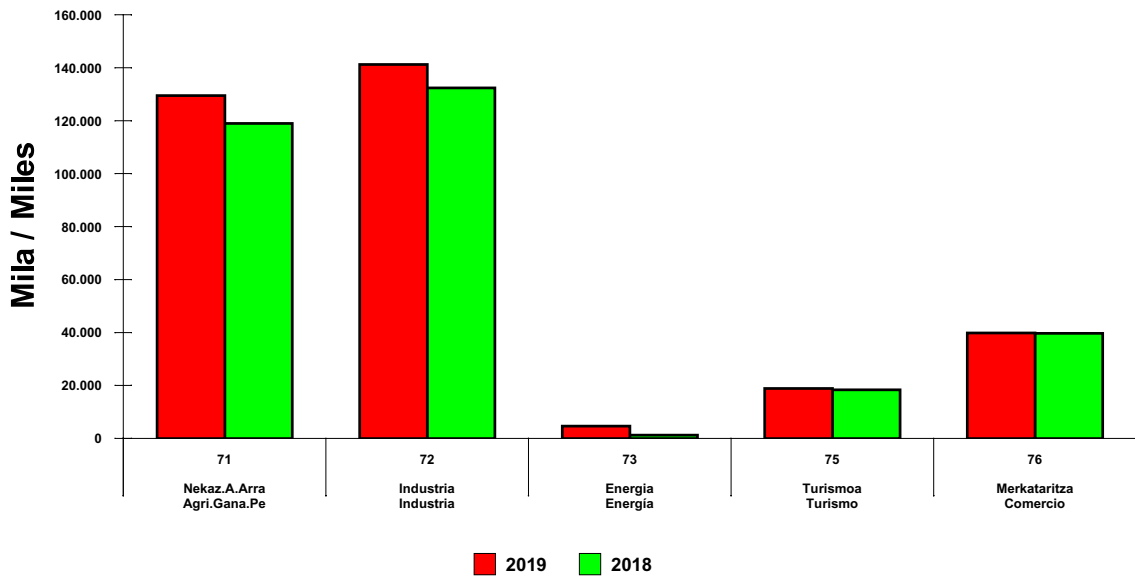
FUNTZIONALA / FUNCIONAL

7 Ekoizpen-sektoreen Arautze Ekonomikoa

7 Regulación Económica de Sectores Productivos



- 71 Nekaz.A.Arrantz / Agri.Gana.Pesca 38,75%
- 72 Industria / Industria 42,28%
- 73 Energia / Energía 1,38%
- 75 Turismoa / Turismo 5,64%
- 76 Merkataritza / Comercio 11,95%





Administrazio Orokorra  
Administración General

FUNTZIOAK-GASTUA  
FUNCIONES-GASTO

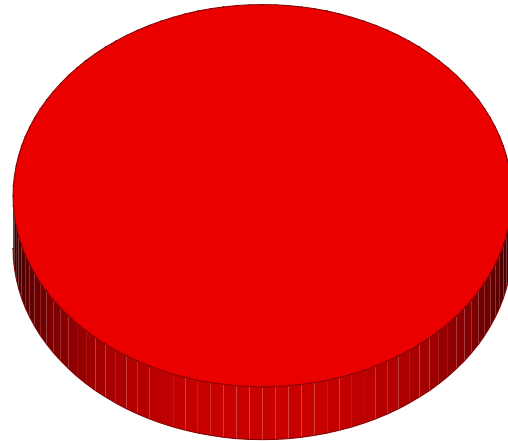
ORGANIKOA / ORGÁNICA

EKONOMIKOA / ECONÓMICA

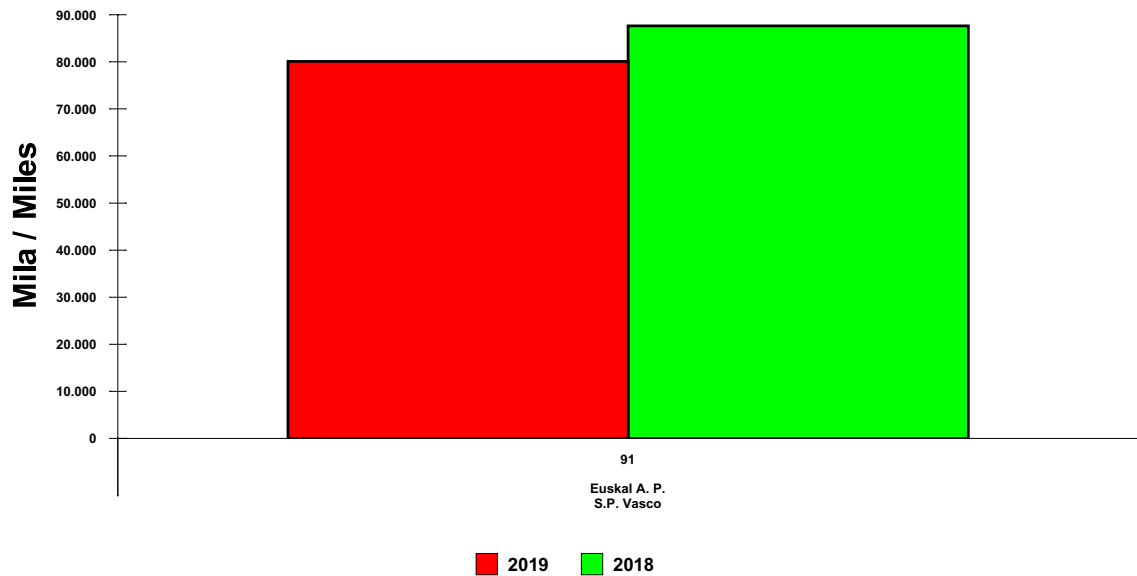
FUNTZIONALA / FUNCIONAL

9 Beste Adm. Publiko batzuekiko finantza-harremanak

9 Relaciones Financieras con otras Admones. Pública



■ 91 Euskal A. P. / S.P. Vasco 100,00%





Administrazio Orokorra  
Administración General

**AZPIFUNTZIOEN ARABERAKO LABURPENA - GASTUA**  
**RESUMEN POR SUBFUNCIÓN - GASTO**

ORGANIKOA / ORGANICA		EKONOMIKOA / ECONOMICA		FUNTZIONALA / FUNCIONAL		MILA / MILES	
AZPIFUNTZIOA SUBFUNCIÓN		2019	%GUZTIRA %TOTAL	2018	%GUZTIRA %TOTAL	ALDEA DIFERENCIA	%
0	Zor Publikoa Deuda Pública	1.331.216,4	11,3	1.346.774,7	11,7	-15.558,3	-1,2
01	Zor Publikoa Deuda Pública	1.331.216,4	11,3	1.346.774,7	11,7	-15.558,3	-1,2
011	EAEren eta bere EE.AA.en Zor Publikoa Deuda Pública de la CAE y de sus OO.AA.	1.331.216,4	11,3	1.346.774,7	11,7	-15.558,3	-1,2
1	Zerbitzu Orokorrak Servicios de Carácter General	485.603,3	4,1	441.626,1	3,8	43.977,2	10,0
11	Jauriaritzaren eta E.A.E.aren Goi Mailako Zutzza Alta Dirección de la Com. Autónoma y del Gobierno	54.086,6	0,5	52.553,7	0,5	1.532,9	2,9
111	Erakunde-organoak Órganos Institucionales	40.582,5	0,3	39.373,9	0,3	1.208,6	3,1
112	Goi Mailako Zuzendaritza Alta Dirección del Gobierno	13.504,1	0,1	13.179,8	0,1	324,3	2,5
12	Administrazio Orokorra Administración General	195.095,6	1,7	158.956,9	1,4	36.138,6	22,7
121	Administrazio Orokorra Administración General	104.756,2	0,9	102.447,8	0,9	2.308,4	2,3
122	Hainbat Sail eta Kreditu Orokorra Diversos Departamentos y Crédito Global	90.339,3	0,8	56.509,1	0,5	33.830,2	59,9
13	Kanpo Harremanak Relaciones Exteriores	54.960,0	0,5	54.010,9	0,5	949,1	1,8
131	Kanpo Harremanak eta Garapen Lankidetzza Acción Exterior y Cooperación para el Desarrollo	54.960,0	0,5	54.010,9	0,5	949,1	1,8
14	Justizia Justicia	181.461,1	1,5	176.104,5	1,5	5.356,6	3,0
141	Justizia Justicia	181.461,1	1,5	176.104,5	1,5	5.356,6	3,0
2	Herri Babesa eta Herriarren Segurtasuna Protección Civil y Seguridad Ciudadana	647.868,0	5,5	630.510,1	5,5	17.357,8	2,8
22	Herri Segurtasuna eta Babesa Seguridad y Protección Civil	647.868,0	5,5	630.510,1	5,5	17.357,8	2,8
221	Segurtasun eta Herri Babeseko Adm.Orokorra Admón. General de Seguridad y Protección Civil	5.178,3	0,0	5.107,7	0,0	70,6	1,4
222	Segurtasuna Seguridad	638.059,4	5,4	620.830,9	5,4	17.228,5	2,8
223	Herri Babesa Protección Civil	4.630,2	0,0	4.571,5	0,0	58,7	1,3
3	Gizarte Segurtasuna, Babesa eta Sustapena Seguridad, Protección y Promoción Social	1.073.952,9	9,1	1.064.905,4	9,3	9.047,6	0,8
31	Gizarte Segurtasuna eta Babesa Seguridad y Protección Social	683.322,9	5,8	685.140,7	6,0	-1.817,8	-0,3
311	Administrazio Orokorra, Segurtasuna Administración General, Seguridad	55.103,2	0,5	53.086,6	0,5	2.016,6	3,8
312	Gizarte Ekintza Acción Social	625.702,1	5,3	629.600,5	5,5	-3.898,4	-0,6
313	Lan Harremanak Relaciones Laborales	2.517,6	0,0	2.453,6	0,0	64,0	2,6
32	Gizarte Sustapena Promoción Social	390.630,1	3,3	379.764,7	3,3	10.865,4	2,9
321	Enplegu Sustapena Promoción del Empleo	264.059,6	2,2	249.256,1	2,2	14.803,5	5,9
322	Gizarte eta Kultur Sustapena Promoción Socio-Cultural	14.433,9	0,1	14.572,6	0,1	-138,7	-1,0
323	Arautu Gabeko Lanbide Heziketa Formación Profesional no reglada	112.136,5	1,0	115.935,9	1,0	-3.799,4	-3,3
4	Izaera Sozialeko Ondasun Publikoen Ekoizpena Producción de Bienes Públicos de Carácter Social	7.063.793,9	59,9	6.799.924,1	59,2	263.869,8	3,9

MILA / MILES

AZPIFUNTZIOA SUBFUNCIÓN		2019	%GUZTIRA %TOTAL	2018	%GUZTIRA %TOTAL	ALDEA DIFERENCIA	%
41	Osasuna Sanidad	3.800.123,0	32,2	3.677.317,0	32,0	122.806,0	3,3
411	Osasuna Sanidad	3.800.123,0	32,2	3.677.317,0	32,0	122.806,0	3,3
42	Hezkuntza Educación	2.743.942,7	23,3	2.629.344,7	22,9	114.598,0	4,4
421	Hezkuntzako Administrazio Orokorra Administración General de Educación	80.604,1	0,7	65.016,6	0,6	15.587,4	24,0
422	Irakaskuntza Enseñanza	2.487.473,5	21,1	2.388.308,3	20,8	99.165,2	4,2
423	Hezkuntza Sustapena Promoción Educativa	175.865,1	1,5	176.019,7	1,5	-154,6	-0,1
43	Etxebizitza eta Hirigintza Vivienda y Urbanismo	150.581,9	1,3	135.019,4	1,2	15.562,5	11,5
431	Etxebizitza eta Hirigintza Vivienda y urbanismo	150.581,9	1,3	135.019,4	1,2	15.562,5	11,5
44	Gizarte Ongizatea Bienestar Comunitario	40.270,2	0,3	39.187,5	0,3	1.082,7	2,8
442	Ingurumenaren Babesa Protección del Medio Ambiente	34.609,7	0,3	33.610,6	0,3	999,1	3,0
443	Gizarte Ongizateko Beste Zerbitzu Batzuk Otros Servicios de Bienestar Comunitario	5.660,5	0,0	5.576,9	0,0	83,7	1,5
45	Kultura Cultura	203.402,1	1,7	198.468,4	1,7	4.933,7	2,5
451	Kultura Cultura	203.402,1	1,7	198.468,4	1,7	4.933,7	2,5
46	Komunitate eta Gizarte Zerbitzuak Otros Servicios Comunitarios y Sociales	15.742,4	0,1	13.433,2	0,1	2.309,2	17,2
461	Herritarren Parte Hartzea Participación Ciudadana	5.240,1	0,0	5.233,3	0,0	6,8	0,1
462	Bestelako komunitate gaiak Asuntos comunitarios	10.502,3	0,1	8.199,9	0,1	2.302,4	28,1
47	Euskararen Sustapena Promoción del Euskera	109.731,6	0,9	107.153,9	0,9	2.577,7	2,4
471	Euskararen Sustapena Promoción del Euskera	109.731,6	0,9	107.153,9	0,9	2.577,7	2,4
5	Ekonomiazko Ondasun Publikoen Ekoizpena Producción Bienes Públicos de Carácter Económico	725.784,7	6,2	763.486,7	6,6	-37.702,1	-4,9
51	Oinarriko Azpiegiturak eta Garraioa Infraestructuras Básicas y Transportes	407.391,2	3,5	464.866,3	4,0	-57.475,0	-12,4
512	Baliabide Hidraulikoak Recursos Hidráulicos	37.542,2	0,3	37.400,0	0,3	142,2	0,4
513	Trenbide-garraioaren Azpiegitura Infraestructura del Transporte Ferroviario	342.076,4	2,9	402.307,5	3,5	-60.231,1	-15,0
514	Bide Azpiegitura eta Lurreko Garraioa Infraestructura Viaria y Transporte Terrestre	6.022,1	0,1	6.143,4	0,1	-121,3	-2,0
515	Portuak eta Itsas Garraioa Puertos y Transporte Marítimo	21.750,5	0,2	19.015,4	0,2	2.735,1	14,4
54	Ikerketa Zientifikoa, Teknikoa eta Aplikatua Investigación Científica, Técnica y Aplicada	302.457,6	2,6	283.676,8	2,5	18.780,7	6,6
541	Ikerketa Zientifikoa, Teknikoa eta Aplikatua Investigación científica, técnica y aplicada	302.457,6	2,6	283.676,8	2,5	18.780,7	6,6
55	Oinarriko Informazioa eta Estatistikoa Información Básica y Estadística	15.935,8	0,1	14.943,6	0,1	992,2	6,6
551	Oinarriko Informazioa eta Estatistikoa Información Básica y Estadística	15.935,8	0,1	14.943,6	0,1	992,2	6,6
6	Ekonomia-arauketa Orokorra Regulación Económica de Carácter General	41.753,1	0,4	40.885,9	0,4	867,2	2,1
61	Ekonomia-arauketa Regulación Económica	31.354,4	0,3	30.450,4	0,3	904,0	3,0
611	Ekonomi Arauketa Regulación Económica	31.354,4	0,3	30.450,4	0,3	904,0	3,0
63	Finantza-arauketa Regulación Financiera	10.398,7	0,1	10.435,5	0,1	-36,8	-0,4

MILA / MILES

AZPIFUNTZIOA SUBFUNCION		2019	%GUZTIRA %TOTAL	2018	%GUZTIRA %TOTAL	ALDEA DIFERENCIA	%
631	Finantza-arauketa <i>Regulación Financiera</i>	10.398,7	0,1	10.435,5	0,1	-36,8	-0,4
7	Ekoizpen-sektoreen Arautze Ekonomikoa <i>Regulación Económica de Sectores Productivos</i>	334.062,2	2,8	310.678,5	2,7	23.383,7	7,5
71	Nekazaritza, Abeltzaintza eta Arrantza <i>Agricultura, Ganadería y Pesca</i>	129.468,8	1,1	118.978,6	1,0	10.490,1	8,8
711	Nekazaritza, Abeltzaintza eta Arrantza <i>Agricultura, Ganadería y Pesca</i>	129.468,8	1,1	118.978,6	1,0	10.490,1	8,8
72	Industria <i>Industria</i>	141.251,5	1,2	132.396,5	1,2	8.855,0	6,7
721	Industria <i>Industria</i>	141.251,5	1,2	132.396,5	1,2	8.855,0	6,7
73	Energia <i>Energía</i>	4.643,0	0,0	1.260,6	0,0	3.382,4	268,3
731	Energia <i>Energía</i>	4.643,0	0,0	1.260,6	0,0	3.382,4	268,3
75	Turismoa <i>Turismo</i>	18.843,0	0,2	18.343,1	0,2	500,0	2,7
751	Turismoa <i>Turismo</i>	18.843,0	0,2	18.343,1	0,2	500,0	2,7
76	Merkataritza <i>Comercio</i>	39.856,0	0,3	39.699,8	0,3	156,2	0,4
761	Merkataritza <i>Comercio</i>	39.856,0	0,3	39.699,8	0,3	156,2	0,4
9	Beste Adm. Publiko batzuekiko finantza-harremanak <i>Relaciones Financieras con otras Admones. Pública</i>	80.074,6	0,7	87.617,4	0,8	-7.542,8	-8,6
91	Euskal Alor Publikoarekiko finantza-harremanak <i>Relaciones Financieras con el Sector Público Vasc</i>	80.074,6	0,7	87.617,4	0,8	-7.542,8	-8,6
911	Euskal Alor Publikoarekiko finantza-harremanak <i>Relaciones Financieras con el Sector Público Vasc</i>	80.074,6	0,7	87.617,4	0,8	-7.542,8	-8,6
	<b>GUZTIRA TOTAL</b>	<b>11.784.109,0</b>	<b>100</b>	<b>11.486.409,0</b>	<b>100</b>	<b>297.700,0</b>	<b>2,6</b>





Administrazio Orokorra  
Administración General

**PROGRAMEN ARABERAKO LABURPENA - GASTUA**  
**RESUMEN POR PROGRAMA - GASTO**

ORGANIKOA / ORGANICA		EKONOMIKOA / ECONOMICA		FUNZIONALA / FUNCIONAL		MILA / MILES	
PROGRAMA PROGRAMA		2019	%GUZTIRA %TOTAL	2018	%GUZTIRA %TOTAL	ALDEA DIFERENCIA	%
0	Zor Publikoa <i>Deuda Pública</i>	1.331.216,4	11,3	1.346.774,7	11,7	-15.558,3	-1,2
01	Zor Publikoa <i>Deuda Pública</i>	1.331.216,4	11,3	1.346.774,7	11,7	-15.558,3	-1,2
011	EAEren eta bere EE.AA.en Zor Publikoa <i>Deuda Pública de la CAE y de sus OO.AA.</i>	1.331.216,4	11,3	1.346.774,7	11,7	-15.558,3	-1,2
0111	Zor Publikoa <i>Deuda Pública</i>	1.331.216,4	11,3	1.346.774,7	11,7	-15.558,3	-1,2
1	Zerbitzu Orokorrak <i>Servicios de Carácter General</i>	485.603,3	4,1	441.626,1	3,8	43.977,2	10,0
11	Jaurtaritzaren eta E.A.E.aren Goi Mailako Zutzta <i>Alta Dirección de la Com. Autónoma y del Gobierno</i>	54.086,6	0,5	52.553,7	0,5	1.532,9	2,9
111	Erakunde-organoak <i>Órganos Institucionales</i>	40.582,5	0,3	39.373,9	0,3	1.208,6	3,1
1111	Legebiltzarra <i>Parlamento</i>	31.100,0	0,3	30.250,0	0,3	850,0	2,8
1112	Herri Kontuen Euskal Epaitegia <i>Tribunal Vasco de Cuentas Públicas</i>	7.729,8	0,1	7.519,3	0,1	210,5	2,8
1113	Datuak Babesteko Euskal Bulegoa <i>Agencia Vasca de Protección de Datos</i>	1.752,7	0,0	1.604,6	0,0	148,1	9,2
112	Goi Mailako Zuzendaritza <i>Alta Dirección del Gobierno</i>	13.504,1	0,1	13.179,8	0,1	324,3	2,5
1121	Lehendakaritza. Egitura eta Laguntza <i>Estructura y Apoyo de Lehendakaritza</i>	10.968,6	0,1	10.696,4	0,1	272,3	2,5
1124	Euskadiko Ekonomia eta Gizarte Arazoet. Batzordea <i>Consejo Económico y Social Vasco</i>	1.426,2	0,0	1.389,9	0,0	36,3	2,6
1125	Euskadiko Aholku Batzorde Juridikoa <i>Comisión Jurídica Asesora de Euskadi</i>	1.109,3	0,0	1.093,6	0,0	15,7	1,4
12	Administrazio Orokorra <i>Administración General</i>	195.095,6	1,7	158.956,9	1,4	36.138,6	22,7
121	Administrazio Orokorra <i>Administración General</i>	104.756,2	0,9	102.447,8	0,9	2.308,4	2,3
1211	Gobernantza Publikoa eta Aut. Egitura eta Laguntz <i>Estructura y Apoyo de Gobernanza Pública y Autog.</i>	11.146,5	0,1	10.639,0	0,1	507,5	4,8
1212	Zerbitzu Orokorrak <i>Servicios Generales</i>	24.725,1	0,2	24.501,4	0,2	223,7	0,9
1213	F. Publikoa, Langileen Hautaketa eta Prestakuntza <i>Función Pública, Selección y Formación Personal</i>	13.326,8	0,1	13.112,1	0,1	214,7	1,6
1214	Informatika eta Telekomunikazioak <i>Informática y Telecomunicaciones</i>	33.423,7	0,3	33.548,3	0,3	-124,6	-0,4
1215	Berrikuntza eta Administrazio Elektronikoa <i>Innovación y Administración Electrónica</i>	15.340,3	0,1	14.657,7	0,1	682,7	4,7
1217	Erakundeen Harremanak <i>Relaciones Institucionales</i>	2.625,9	0,0	2.462,7	0,0	163,3	6,6
1218	Araubide Juridikoa <i>Régimen Jurídico</i>	3.835,0	0,0	3.526,8	0,0	308,2	8,7
1219	EAEko Admin. Publik. datuak babesa <i>Protección de Datos Admón. Pública de la CAE</i>	332,9	0,0	0,0	0,0	332,9	*****
122	Hainbat Sail eta Kreditu Orokorra <i>Diversos Departamentos y Crédito Global</i>	90.339,3	0,8	56.509,1	0,5	33.830,2	59,9
1221	Hainbat Sail <i>Diversos Departamentos</i>	58.339,3	0,5	54.359,1	0,5	3.980,2	7,3
1222	Kreditu Orokorra <i>Crédito Global</i>	32.000,0	0,3	2.150,0	0,0	29.850,0	*****
13	Kanpo Harremanak <i>Relaciones Exteriores</i>	54.960,0	0,5	54.010,9	0,5	949,1	1,8
131	Kanpo Harremanak eta Garapen Lankidetzak <i>Acción Exterior y Cooperación para el Desarrollo</i>	54.960,0	0,5	54.010,9	0,5	949,1	1,8
1311	Kanpo Harremanak <i>Acción Exterior</i>	8.760,0	0,1	7.966,4	0,1	793,7	10,0

MILA / MILES

PROGRAMA PROGRAMA		2019	%GUZTIRA %TOTAL	2018	%GUZTIRA %TOTAL	ALDEA DIFERENCIA	%
1312	Garapen Lankidetzaz Cooperación al Desarrollo	46.200,0	0,4	46.044,6	0,4	155,4	0,3
14	Justizia Justicia	181.461,1	1,5	176.104,5	1,5	5.356,6	3,0
141	Justizia Justicia	181.461,1	1,5	176.104,5	1,5	5.356,6	3,0
1411	Justizi Administrazioa Administración de Justicia	143.831,6	1,2	140.959,8	1,2	2.871,8	2,0
1412	Justizia Justicia	37.629,5	0,3	35.144,8	0,3	2.484,7	7,1
2	Herri Babesa eta Herritarren Segurtasuna Protección Civil y Seguridad Ciudadana	647.868,0	5,5	630.510,1	5,5	17.357,8	2,8
22	Herri Segurtasuna eta Babesa Seguridad y Protección Civil	647.868,0	5,5	630.510,1	5,5	17.357,8	2,8
221	Segurtasun eta Herri Babeseko Adm.Orokorra Admón. General de Seguridad y Protección Civil	5.178,3	0,0	5.107,7	0,0	70,6	1,4
2211	Segurtasuna. Egitura eta Laguntza Estructura y Apoyo de Seguridad	5.178,3	0,0	5.107,7	0,0	70,6	1,4
222	Segurtasuna Seguridad	638.059,4	5,4	620.830,9	5,4	17.228,5	2,8
2221	Trafikoa Tráfico	12.482,7	0,1	12.245,9	0,1	236,8	1,9
2223	Ertzaintza Zerbitzuan Ertzaintza en Servicio	625.576,7	5,3	608.585,0	5,3	16.991,7	2,8
223	Herri Babesa Protección Civil	4.630,2	0,0	4.571,5	0,0	58,7	1,3
2231	Larrialdiei aurre egitea Atención de Emergencias	4.630,2	0,0	4.571,5	0,0	58,7	1,3
3	Gizarte Segurtasuna, Babesa eta Sustapena Seguridad, Protección y Promoción Social	1.073.952,9	9,1	1.064.905,4	9,3	9.047,6	0,8
31	Gizarte Segurtasuna eta Babesa Seguridad y Protección Social	683.322,9	5,8	685.140,7	6,0	-1.817,8	-0,3
311	Administrazio Orokorra, Segurtasuna Administración General, Seguridad	55.103,2	0,5	53.086,6	0,5	2.016,6	3,8
3110	Lana eta Justizia. Egitura eta Laguntza Estructura y Apoyo de Trabajo y Justicia	2.860,8	0,0	2.755,1	0,0	105,6	3,8
3111	Enplegua eta Gizarte Polit. Egitura eta Laguntza Estructura y Apoyo de Empleo y Políticas Sociales	24.299,5	0,2	23.583,7	0,2	715,8	3,0
3112	Lana Trabajo	27.942,9	0,2	26.747,7	0,2	1.195,2	4,5
312	Gizarte Ekintza Acción Social	625.702,1	5,3	629.600,5	5,5	-3.898,4	-0,6
3121	Gizarteratzea Inclusión Social	500.017,3	4,2	516.591,5	4,5	-16.574,2	-3,2
3122	Inmigrazioa Inmigración	6.346,6	0,1	4.518,5	0,0	1.828,1	40,5
3123	Gizarte Zerbitzuak Servicios Sociales	35.548,9	0,3	34.875,7	0,3	673,2	1,9
3124	Familia eta Komunitate Politika Política Familiar y Comunitaria	83.789,2	0,7	73.614,8	0,6	10.174,5	13,8
313	Lan Harremanak Relaciones Laborales	2.517,6	0,0	2.453,6	0,0	64,0	2,6
3131	Gizarte Solaskidetzaren Garapena Desarrollo de la Interlocución Social	2.517,6	0,0	2.453,6	0,0	64,0	2,6
32	Gizarte Sustapena Promoción Social	390.630,1	3,3	379.764,7	3,3	10.865,4	2,9
321	Enplegu Sustapena Promoción del Empleo	264.059,6	2,2	249.256,1	2,2	14.803,5	5,9
3211	Enplegua Empleo	257.906,0	2,2	243.318,7	2,1	14.587,3	6,0
3212	Gizarte Ekonomia Economía Social	5.126,2	0,0	4.995,0	0,0	131,2	2,6
3213	Euskadiko Kooperatiben Goren Kontseilua Consejo Superior de Cooperativas de Euskadi	1.027,4	0,0	942,4	0,0	85,0	9,0

PROGRAMA PROGRAMA		2019	%GUZTIRA %TOTAL	2018	%GUZTIRA %TOTAL	ALDEA DIFERENCIA	%
322	Gizarte eta Kultur Sustapena <i>Promoción Socio-Cultural</i>	14.433,9	0,1	14.572,6	0,1	-138,7	-1,0
3221	Emakumeen Aukera Berdintasuna Sustatzea <i>Promoción de Igualdad Oportunidades para la Mujer</i>	5.688,0	0,0	5.239,8	0,0	448,2	8,6
3222	Gazteria <i>Juventud</i>	8.745,9	0,1	9.332,8	0,1	-586,9	-6,3
323	Arautu Gabeko Lanbide Heziketa <i>Formación Profesional no reglada</i>	112.136,5	1,0	115.935,9	1,0	-3.799,4	-3,3
3231	Prestakuntza <i>Formación</i>	112.136,5	1,0	115.935,9	1,0	-3.799,4	-3,3
4	Izaera Sozialeko Ondasun Publikoen Ekoizpena <i>Producción de Bienes Públicos de Carácter Social</i>	7.063.793,9	59,9	6.799.924,1	59,2	263.869,8	3,9
41	Osasuna <i>Sanidad</i>	3.800.123,0	32,2	3.677.317,0	32,0	122.806,0	3,3
411	Osasuna <i>Sanidad</i>	3.800.123,0	32,2	3.677.317,0	32,0	122.806,0	3,3
4111	Osasuna. Egitura eta Laguntza <i>Estructura y Apoyo de Salud</i>	18.522,1	0,2	17.906,3	0,2	615,8	3,4
4112	Osasun Finantzaketa eta Kontratazioa <i>Financiación y Contratación Sanitaria</i>	3.193.060,1	27,1	3.085.006,7	26,9	108.053,3	3,5
4113	Osasun Publikoa <i>Salud Pública</i>	42.869,8	0,4	42.956,6	0,4	-86,8	-0,2
4114	Osasun Ikerketa eta Plangintza <i>Investigación y Planificación Sanitaria</i>	10.406,5	0,1	8.487,7	0,1	1.918,8	22,6
4115	Farmazia <i>Farmacia</i>	530.660,6	4,5	518.301,1	4,5	12.359,5	2,4
4116	Adikzioak <i>Adicciones</i>	4.603,9	0,0	4.658,5	0,0	-54,6	-1,2
42	Hezkuntza <i>Educación</i>	2.743.942,7	23,3	2.629.344,7	22,9	114.598,0	4,4
421	Hezkuntzako Administrazio Orokorra <i>Administración General de Educación</i>	80.604,1	0,7	65.016,6	0,6	15.587,4	24,0
4211	Hezkuntza. Egitura eta Laguntza <i>Estructura y Apoyo de Educación</i>	80.604,1	0,7	65.016,6	0,6	15.587,4	24,0
422	Irakaskuntza <i>Enseñanza</i>	2.487.473,5	21,1	2.388.308,3	20,8	99.165,2	4,2
4221	Haur eta Lehen Hezkuntza <i>Educación Infantil y Primaria</i>	1.002.486,2	8,5	958.956,8	8,3	43.529,4	4,5
4222	Bigarren Hezkuntza eta Lanbide Heziketa <i>Educación Secundaria y Formación Profesional</i>	1.014.952,3	8,6	969.791,6	8,4	45.160,7	4,7
4223	Unibertsitateko Irakaskuntza <i>Enseñanza Universitaria</i>	328.861,0	2,8	320.478,6	2,8	8.382,4	2,6
4224	Araubide Bereziko Irakaskuntzak <i>Enseñanzas de Régimen Especial</i>	57.325,2	0,5	55.758,6	0,5	1.566,6	2,8
4225	Hezkuntza Berritzea eta Irakasleak Etengabe Prest <i>Innovación Educ. y Form. Perman. del Profesorado</i>	49.238,3	0,4	47.329,3	0,4	1.909,0	4,0
4226	Etengabeko Ikaskuntza eta Helduen Hezkuntza <i>Aprendizaje Permanente y Ed. Personas Adultas EPA</i>	34.610,5	0,3	35.993,5	0,3	-1.383,0	-3,8
423	Hezkuntza Sustapena <i>Promoción Educativa</i>	175.865,1	1,5	176.019,7	1,5	-154,6	-0,1
4231	Hezkuntza Sustapena <i>Promoción Educativa</i>	175.865,1	1,5	176.019,7	1,5	-154,6	-0,1
43	Etxebizitza eta Hirigintza <i>Vivienda y Urbanismo</i>	150.581,9	1,3	135.019,4	1,2	15.562,5	11,5
431	Etxebizitza eta Hirigintza <i>Vivienda y urbanismo</i>	150.581,9	1,3	135.019,4	1,2	15.562,5	11,5
4312	Etxebizitza <i>Vivienda</i>	141.806,3	1,2	127.027,3	1,1	14.779,0	11,6
4313	Lurralde Antolamendua <i>Ordenación Territorial</i>	8.775,6	0,1	7.992,1	0,1	783,5	9,8
44	Gizarte Ongizatea <i>Bienestar Comunitario</i>	40.270,2	0,3	39.187,5	0,3	1.082,7	2,8
442	Ingurumenaren Babesa <i>Protección del Medio Ambiente</i>	34.609,7	0,3	33.610,6	0,3	999,1	3,0

MILA / MILES

PROGRAMA PROGRAMA		2019	%GUZTIRA %TOTAL	2018	%GUZTIRA %TOTAL	ALDEA DIFERENCIA	%
4420	Ingurumena eta Lurralde Pol. Etx.Egitura eta Lag. Estructura y Apoyo de Medio Ambiente, P.Ter. Viv.	6.337,4	0,1	6.034,3	0,1	303,2	5,0
4421	Ingurumenaren Babesa Protección del Medio Ambiente	28.272,2	0,2	27.576,3	0,2	695,9	2,5
443	Gizarte Ongizateko Beste Zerbitzu Batzuk Otros Servicios de Bienestar Comunitario	5.660,5	0,0	5.576,9	0,0	83,7	1,5
4431	Kontsumoa Consumo	5.660,5	0,0	5.576,9	0,0	83,7	1,5
45	Kultura Cultura	203.402,1	1,7	198.468,4	1,7	4.933,7	2,5
451	Kultura Cultura	203.402,1	1,7	198.468,4	1,7	4.933,7	2,5
4511	Kultura/Hizk. Pol. Egitura eta Laguntza Estructura y Apoyo de Cultura y Polít. Ling.	4.032,6	0,0	3.826,1	0,0	206,5	5,4
4512	Kirolak Deportes	8.537,9	0,1	8.899,2	0,1	-361,3	-4,1
4513	Kulturaren Sustapena Promoción de la Cultura	32.310,4	0,3	32.891,0	0,3	-580,5	-1,8
4514	Ondare Historiko Artistikoa Patrimonio Histórico Artístico	22.748,5	0,2	21.918,6	0,2	829,9	3,8
4515	Gizarte Hedabideak Medios de Comunicación Social	135.772,7	1,2	130.933,6	1,1	4.839,2	3,7
46	Komunitate eta Gizarte Zerbitzuak Otros Servicios Comunitarios y Sociales	15.742,4	0,1	13.433,2	0,1	2.309,2	17,2
461	Herritarren Parte Hartzea Participación Ciudadana	5.240,1	0,0	5.233,3	0,0	6,8	0,1
4611	Hauteskundeak Procesos Electorales	5.240,1	0,0	5.233,3	0,0	6,8	0,1
462	Bestelako komunitate gaiak Asuntos comunitarios	10.502,3	0,1	8.199,9	0,1	2.302,4	28,1
4621	Biktimak eta Giza Eskubideak Victimas y Derechos Humanos	8.450,3	0,1	6.160,2	0,1	2.290,1	37,2
4622	Memoria, Bizikidetzeta eta Giza Eskubideen Institut. Instituto de la Memoria, la Convivencia y DDHH	2.052,0	0,0	2.039,8	0,0	12,3	0,6
47	Euskararen Sustapena Promoción del Euskera	109.731,6	0,9	107.153,9	0,9	2.577,7	2,4
471	Euskararen Sustapena Promoción del Euskera	109.731,6	0,9	107.153,9	0,9	2.577,7	2,4
4711	Hizkuntza Politika Política Lingüística	56.734,9	0,5	54.659,6	0,5	2.075,3	3,8
4712	Administrazio Publikoaren Hizkuntza Normalkuntza Normalización Lingüística de la Admón. Pública	10.030,1	0,1	9.904,2	0,1	125,9	1,3
4715	Hezkuntza Sistemaren Euskalduntzea Euskaldunización del Sistema Educativo	42.966,6	0,4	42.590,1	0,4	376,5	0,9
5	Ekonomiazko Ondasun Publikoen Ekoizpena Producción Bienes Públicos de Carácter Económico	725.784,7	6,2	763.486,7	6,6	-37.702,1	-4,9
51	Oinarriko Azpiegiturak eta Garraioa Infraestructuras Básicas y Transportes	407.391,2	3,5	464.866,3	4,0	-57.475,0	-12,4
512	Baliabide Hidraulikoak Recursos Hidráulicos	37.542,2	0,3	37.400,0	0,3	142,2	0,4
5121	Uraren Plangintza eta Administrazioa Planificación y Administración Hidráulica	37.542,2	0,3	37.400,0	0,3	142,2	0,4
513	Trenbide-garraioaren Azpiegitura Infraestructura del Transporte Ferroviario	342.076,4	2,9	402.307,5	3,5	-60.231,1	-15,0
5131	Trenbideko garraioaren azpiegitura eta kudeaketa Infraestructura y Gestión Transporte Ferroviario	238.699,0	2,0	240.927,9	2,1	-2.228,9	-0,9
5135	EAE-KO Trenbide Sare Berria-Kudeaketa Kredituak Nueva Red Ferroviaria en la CAE-Créditos Gestión	99.447,4	0,8	156.237,6	1,4	-56.790,2	-36,3
5136	Bilboko Hegoaldeko Tren Saihesbidea-Kudeaketa K. Variante Sur Ferroviaria de Bilbao-C. de Gestión	3.930,0	0,0	5.142,0	0,0	-1.212,0	-23,6
514	Bide Azpiegitura eta Lurreko Garraioa Infraestructura Viaria y Transporte Terrestre	6.022,1	0,1	6.143,4	0,1	-121,3	-2,0
5141	Garraioaren plangintza Planificación del Transporte	6.022,1	0,1	6.143,4	0,1	-121,3	-2,0

PROGRAMA PROGRAMA		2019	%GUZTIRA %TOTAL	2018	%GUZTIRA %TOTAL	ALDEA DIFERENCIA	%
515	Portuak eta Itsas Garraioa <i>Puertos y Transporte Marítimo</i>	21.750,5	0,2	19.015,4	0,2	2.735,1	14,4
5151	Portuak <i>Puertos</i>	21.750,5	0,2	19.015,4	0,2	2.735,1	14,4
54	Ikerketa Zientifikoa, Teknikoa eta Aplikatua <i>Investigación Científica, Técnica y Aplicada</i>	302.457,6	2,6	283.676,8	2,5	18.780,7	6,6
541	Ikerketa Zientifikoa, Teknikoa eta Aplikatua <i>Investigación científica, técnica y aplicada</i>	302.457,6	2,6	283.676,8	2,5	18.780,7	6,6
5411	Nekazaritza eta Arrantza Alorreko Iker. eta Garap <i>Investigación y Desarrollo Agropesquero</i>	20.038,2	0,2	18.763,6	0,2	1.274,7	6,8
5412	Ikerketa <i>Investigación</i>	58.497,7	0,5	50.915,0	0,4	7.582,7	14,9
5413	Teknologia <i>Tecnología</i>	157.599,2	1,3	149.739,3	1,3	7.859,9	5,2
5414	Berrikuntzarako Funtza <i>Fondo de Innovación</i>	41.206,3	0,3	40.550,0	0,4	656,3	1,6
5415	Berrikuntza Digitalaren Agenda <i>Agenda de Innovación Digital</i>	25.116,2	0,2	23.708,9	0,2	1.407,2	5,9
55	Oinarrizko Informazioa eta Estatistikoa <i>Información Básica y Estadística</i>	15.935,8	0,1	14.943,6	0,1	992,2	6,6
551	Oinarrizko Informazioa eta Estatistikoa <i>Información Básica y Estadística</i>	15.935,8	0,1	14.943,6	0,1	992,2	6,6
5511	Estatistika <i>Estadística</i>	12.696,2	0,1	11.708,4	0,1	987,8	8,4
5512	Meteorologia eta Klimatologia <i>Meteorología y Climatología</i>	3.239,7	0,0	3.235,2	0,0	4,4	0,1
6	Ekonomia-arauketa Orokorra <i>Regulación Económica de Carácter General</i>	41.753,1	0,4	40.885,9	0,4	867,2	2,1
61	Ekonomia-arauketa <i>Regulación Económica</i>	31.354,4	0,3	30.450,4	0,3	904,0	3,0
611	Ekonomi Arauketa <i>Regulación Económica</i>	31.354,4	0,3	30.450,4	0,3	904,0	3,0
6110	Ogasuna eta Ekonomia. Egitura eta Laguntza <i>Estructura y Apoyo de Hacienda y Economía</i>	7.141,7	0,1	6.842,3	0,1	299,4	4,4
6111	Ekonomia eta Gastu Publikoa <i>Economía y Gasto Público</i>	9.688,5	0,1	9.499,5	0,1	189,0	2,0
6112	Zerga-politika <i>Política Fiscal</i>	3.273,6	0,0	3.165,2	0,0	108,5	3,4
6113	Joko eta Ikuskizunak <i>Juego y Espectáculos</i>	1.867,3	0,0	1.840,3	0,0	26,9	1,5
6114	Ondare eta Kontratazioa <i>Patrimonio y Contratación</i>	8.176,3	0,1	8.109,1	0,1	67,2	0,8
6115	Lehiaren Euskal Agintaritza <i>Autoridad Vasca de la Competencia</i>	1.207,0	0,0	994,0	0,0	213,0	21,4
63	Finantza-arauketa <i>Regulación Financiera</i>	10.398,7	0,1	10.435,5	0,1	-36,8	-0,4
631	Finantza-arauketa <i>Regulación Financiera</i>	10.398,7	0,1	10.435,5	0,1	-36,8	-0,4
6311	Finantza-Politika <i>Política Financiera</i>	10.398,7	0,1	10.435,5	0,1	-36,8	-0,4
7	Ekoi-zeren sektoreen Arautze Ekonomikoa <i>Regulación Económica de Sectores Productivos</i>	334.062,2	2,8	310.678,5	2,7	23.383,7	7,5
71	Nekazaritza, Abeltzaintza eta Arrantza <i>Agricultura, Ganadería y Pesca</i>	129.468,8	1,1	118.978,6	1,0	10.490,1	8,8
711	Nekazaritza, Abeltzaintza eta Arrantza <i>Agricultura, Ganadería y Pesca</i>	129.468,8	1,1	118.978,6	1,0	10.490,1	8,8
7111	Nekazaritza, eta Landaren eta Itsasertzen gar. <i>Agricultura y Desarrollo Rural y Litoral</i>	83.321,7	0,7	79.642,0	0,7	3.679,7	4,6
7112	Arrantza <i>Pesca</i>	20.255,1	0,2	19.042,0	0,2	1.213,1	6,4
7113	Elikagaien Sustapena eta Kalitatea <i>Promoción y Calidad Alimentaria</i>	25.891,9	0,2	20.294,6	0,2	5.597,3	27,6
72	Industria <i>Industria</i>	141.251,5	1,2	132.396,5	1,2	8.855,0	6,7

MILA / MILES

PROGRAMA PROGRAMA		2019	%GUZTIRA %TOTAL	2018	%GUZTIRA %TOTAL	ALDEA DIFERENCIA	%
721	Industria <i>Industria</i>	141.251,5	1,2	132.396,5	1,2	8.855,0	6,7
7211	Ekonomiaren Garapena eta Az. Egitura eta Laguntza <i>Estructura y Apoyo de Desarrollo Económico e Infr</i>	19.227,4	0,2	18.819,8	0,2	407,6	2,2
7212	Industria Garapena eta Ekintzaileen Laguntza <i>Desarrollo Industrial y Apoyo a Emprendedores</i>	108.870,6	0,9	103.026,5	0,9	5.844,1	5,7
7213	Industria Segurtasuna <i>Seguridad Industrial</i>	5.324,5	0,0	5.130,9	0,0	193,6	3,8
7214	Berrikuntza eta Lehiakortasun Estrategia <i>Innovación y Estrategia de Competitividad</i>	7.828,9	0,1	5.419,3	0,0	2.409,6	44,5
73	Energia <i>Energía</i>	4.643,0	0,0	1.260,6	0,0	3.382,4	268,3
731	Energia <i>Energía</i>	4.643,0	0,0	1.260,6	0,0	3.382,4	268,3
7311	Energia eta Meatze Politika eta Garapena <i>Política y Desarrollo Energético y Minero</i>	4.643,0	0,0	1.260,6	0,0	3.382,4	268,3
75	Turismoa <i>Turismo</i>	18.843,0	0,2	18.343,1	0,2	500,0	2,7
751	Turismoa <i>Turismo</i>	18.843,0	0,2	18.343,1	0,2	500,0	2,7
7510	Turismo, Merkataritza, Kon. Egitura eta Laguntza <i>Estructura y Apoyo de Turismo, Comercio y Consumo</i>	3.346,2	0,0	2.816,6	0,0	529,6	18,8
7511	Turismo eta Ostalaritza <i>Turismo y Hostelería</i>	15.496,9	0,1	15.526,4	0,1	-29,6	-0,2
76	Merkataritza <i>Comercio</i>	39.856,0	0,3	39.699,8	0,3	156,2	0,4
761	Merkataritza <i>Comercio</i>	39.856,0	0,3	39.699,8	0,3	156,2	0,4
7612	Barne Merkataritza <i>Comercio Interior</i>	16.663,4	0,1	16.966,1	0,1	-302,7	-1,8
7613	Nazioartekotzea <i>Internacionalización</i>	23.192,5	0,2	22.733,7	0,2	458,9	2,0
9	Beste Adm. Publiko batzuekiko finantza-harremanak <i>Relaciones Financieras con otras Admones. Pública</i>	80.074,6	0,7	87.617,4	0,8	-7.542,8	-8,6
91	Euskal Alor Publikoarekiko finantza-harremanak <i>Relaciones Financieras con el Sector Público Vasc</i>	80.074,6	0,7	87.617,4	0,8	-7.542,8	-8,6
911	Euskal Alor Publikoarekiko finantza-harremanak <i>Relaciones Financieras con el Sector Público Vasc</i>	80.074,6	0,7	87.617,4	0,8	-7.542,8	-8,6
9119	Bestelako Finantza-harr., Euskal Alor Publikoareki <i>Otras Relaciones Financieras con Sec. Públ. Vasc</i>	80.074,6	0,7	87.617,4	0,8	-7.542,8	-8,6
	<b>GUZTIRA TOTAL</b>	<b>11.784.109,0</b>	<b>100</b>	<b>11.486.409,0</b>	<b>100</b>	<b>297.700,0</b>	<b>2,6</b>



**Sailkapen Ekonomiko-Organikoa**  
***Clasificación Económica-Orgánica***







Administrazio Orokorra  
Administración General

**KAPITULU/SEKZIOEN ARABERAKO LABURP, - GASTUA**  
**RESUMEN POR CAPÍTULO; SECCIÓN - GASTO**

ORGANIKOA / ORGANICA

EKONOMIKOA / ECONOMICA

FUNTZIONALA / FUNCIONAL

MILA / MILES

KAPITULUA CAPÍTULO	SEKZIOA SECCIÓN		2019	% GUZTIRA % TOTAL	2018	% GUZTIRA % TOTAL	ALDEA DIFERENCIA	%
<b>1</b>		<b>LANGILE-GASTUAK GASTOS DE PERSONAL</b>	<b>2.175.675,2</b>	<b>18,5</b>	<b>2.073.639,5</b>	<b>18,1</b>	<b>102.035,7</b>	<b>4,9</b>
1	01	Jauriaritzaren Lehendakaritza <i>Lehendakaritza-Presidencia del Gobierno</i>	10.068,1	0,1	9.709,2	0,1	359,0	3,7
1	02	Gobernantza Publikoa eta Autogobernua <i>Gobernanza Pública y Autogobierno</i>	30.197,7	0,3	27.812,3	0,2	2.385,4	8,6
1	03	Ekonomiaren Garapena eta Azpiegiturak <i>Desarrollo Económico e Infraestructuras</i>	26.972,5	0,2	26.433,1	0,2	539,4	2,0
1	04	Enplegua eta Gizarte Politikak <i>Empleo y Políticas Sociales</i>	8.628,6	0,1	8.387,5	0,1	241,1	2,9
1	05	Ingurumena, Lurralde Plangintza eta Etxebizitza <i>Medio Ambiente, Planificac. Territorial y Vivienda</i>	22.002,1	0,2	20.870,9	0,2	1.131,2	5,4
1	06	Ogasuna eta Ekonomia <i>Hacienda y Economía</i>	20.202,1	0,2	19.599,5	0,2	602,6	3,1
1	07	Hezkuntza <i>Educación</i>	1.359.810,7	11,5	1.282.113,1	11,2	77.697,6	6,1
1	08	Osasuna <i>Salud</i>	49.222,3	0,4	48.219,8	0,4	1.002,5	2,1
1	09	Turismoa, Merkataritza eta Kontsumoa <i>Turismo, Comercio y Consumo</i>	5.305,6	0,0	5.126,8	0,0	178,8	3,5
1	10	Kultura eta Hizkuntza Politika <i>Cultura y Política Lingüística</i>	10.271,4	0,1	10.814,4	0,1	-542,9	-5,0
1	11	Segurtasuna <i>Seguridad</i>	502.082,1	4,3	488.750,5	4,3	13.331,6	2,7
1	12	Lana eta Justizia <i>Trabajo y Justicia</i>	126.226,7	1,1	121.117,3	1,1	5.109,4	4,2
1	99	Hainbat Sail <i>Diversos Departamentos</i>	4.685,3	0,0	4.685,3	0,0	0,0	0,0
<b>2</b>		<b>FUNTZIONAMENDU-GASTUAK GASTOS DE FUNCIONAMIENTO</b>	<b>3.617.267,7</b>	<b>30,7</b>	<b>3.514.488,8</b>	<b>30,6</b>	<b>102.778,9</b>	<b>2,9</b>
2	01	Jauriaritzaren Lehendakaritza <i>Lehendakaritza-Presidencia del Gobierno</i>	9.177,9	0,1	8.177,1	0,1	1.000,8	12,2
2	02	Gobernantza Publikoa eta Autogobernua <i>Gobernanza Pública y Autogobierno</i>	66.351,1	0,6	62.651,3	0,5	3.699,8	5,9
2	03	Ekonomiaren Garapena eta Azpiegiturak <i>Desarrollo Económico e Infraestructuras</i>	24.726,7	0,2	22.457,7	0,2	2.269,0	10,1
2	04	Enplegua eta Gizarte Politikak <i>Empleo y Políticas Sociales</i>	19.285,4	0,2	18.639,2	0,2	646,2	3,5
2	05	Ingurumena, Lurralde Plangintza eta Etxebizitza <i>Medio Ambiente, Planificac. Territorial y Vivienda</i>	22.649,4	0,2	20.355,3	0,2	2.294,1	11,3
2	06	Ogasuna eta Ekonomia <i>Hacienda y Economía</i>	15.064,8	0,1	14.917,6	0,1	147,1	1,0
2	07	Hezkuntza <i>Educación</i>	142.296,4	1,2	140.165,7	1,2	2.130,7	1,5
2	08	Osasuna <i>Salud</i>	3.130.021,4	26,6	3.030.558,2	26,4	99.463,2	3,3
2	09	Turismoa, Merkataritza eta Kontsumoa <i>Turismo, Comercio y Consumo</i>	3.482,9	0,0	4.155,2	0,0	-672,3	-16,2
2	10	Kultura eta Hizkuntza Politika <i>Cultura y Política Lingüística</i>	8.557,5	0,1	9.526,0	0,1	-968,5	-10,2
2	11	Segurtasuna <i>Seguridad</i>	108.606,9	0,9	113.264,8	1,0	-4.657,9	-4,1
2	12	Lana eta Justizia <i>Trabajo y Justicia</i>	45.645,1	0,4	45.468,3	0,4	176,8	0,4
2	90	Zor Publikoa <i>Deuda Pública</i>	117,0	0,0	117,0	0,0	0,0	0,0
2	99	Hainbat Sail <i>Diversos Departamentos</i>	21.285,3	0,2	24.035,3	0,2	-2.750,0	-11,4
<b>3</b>		<b>FINANTZA-GASTUAK GASTOS FINANCIEROS</b>	<b>233.330,4</b>	<b>2,0</b>	<b>233.335,2</b>	<b>2,0</b>	<b>-4,8</b>	<b>0,0</b>

MILA / MILES

KAPITULUA CAPITULO	SEKZIOA SECCION		2019	% GUZTIRA % TOTAL	2018	% GUZTIRA % TOTAL	ALDEA DIFERENCIA	%
3	02	Gobernantza Publikoa eta Autogobernua <i>Gobernanza Pública y Autogobierno</i>	1,5	0,0	1,5	0,0	0,0	0,0
3	03	Ekonomiaren Garapena eta Azpiegiturak <i>Desarrollo Económico e Infraestructuras</i>	67,0	0,0	67,0	0,0	0,0	0,0
3	06	Ogasuna eta Ekonomia <i>Hacienda y Economía</i>	20,0	0,0	20,0	0,0	0,0	0,0
3	07	Hezkuntza <i>Educación</i>	67,2	0,0	72,0	0,0	-4,8	-6,7
3	08	Osasuna <i>Salud</i>	1,0	0,0	1,0	0,0	0,0	0,0
3	10	Kultura eta Hizkuntza Politika <i>Cultura y Política Lingüística</i>	3,0	0,0	3,0	0,0	0,0	0,0
3	11	Segurtasuna <i>Seguridad</i>	56,0	0,0	56,0	0,0	0,0	0,0
3	12	Lana eta Justizia <i>Trabajo y Justicia</i>	6,0	0,0	6,0	0,0	0,0	0,0
3	90	Zor Publikoa <i>Deuda Pública</i>	233.108,7	2,0	233.108,7	2,0	0,0	0,0
4		<b>GASTU ARRUNTETARAKO TRANSF. ETA DIRULAGUNTZAK TRANSFERENCIAS Y SUBVENCIONES GASTOS CORRIENTES</b>	<b>3.564.585,2</b>	<b>30,2</b>	<b>3.466.540,3</b>	<b>30,2</b>	<b>98.044,9</b>	<b>2,8</b>
4	00	Legebiltzerra <i>Parlamento</i>	31.100,0	0,3	30.250,0	0,3	850,0	2,8
4	01	Jaurilaritzaren Lehendakaritza <i>Lehendakaritza-Presidencia del Gobierno</i>	40.161,0	0,3	32.844,3	0,3	7.316,8	22,3
4	02	Gobernantza Publikoa eta Autogobernua <i>Gobernanza Pública y Autogobierno</i>	16.460,9	0,1	16.331,9	0,1	129,0	0,8
4	03	Ekonomiaren Garapena eta Azpiegiturak <i>Desarrollo Económico e Infraestructuras</i>	228.120,6	1,9	212.483,2	1,8	15.637,4	7,4
4	04	Enplegua eta Gizarte Politikak <i>Empleo y Políticas Sociales</i>	1.000.128,9	8,5	988.740,1	8,6	11.388,7	1,2
4	05	Ingurumena, Lurralde Plangintza eta Etxebizitza <i>Medio Ambiente, Planificac.Territorial y Vivienda</i>	59.530,1	0,5	49.178,5	0,4	10.351,6	21,0
4	06	Ogasuna eta Ekonomia <i>Hacienda y Economía</i>	13.642,3	0,1	12.532,0	0,1	1.110,3	8,9
4	07	Hezkuntza <i>Educación</i>	1.219.655,5	10,4	1.186.263,9	10,3	33.391,5	2,8
4	08	Osasuna <i>Salud</i>	548.485,3	4,7	534.502,6	4,7	13.982,7	2,6
4	09	Turismoa, Merkataritza eta Kontsumoa <i>Turismo, Comercio y Consumo</i>	25.641,3	0,2	24.804,0	0,2	837,3	3,4
4	10	Kultura eta Hizkuntza Politika <i>Cultura y Política Lingüística</i>	223.226,1	1,9	216.167,8	1,9	7.058,3	3,3
4	11	Segurtasuna <i>Seguridad</i>	23.424,1	0,2	20.802,1	0,2	2.622,0	12,6
4	12	Lana eta Justizia <i>Trabajo y Justicia</i>	34.224,8	0,3	33.486,9	0,3	737,9	2,2
4	51	Lan Harremanen Kontseilua <i>Consejo de Relaciones Laborales</i>	2.490,3	0,0	2.426,3	0,0	64,0	2,6
4	52	Euskadiko Ekonomia eta Gizarte Arazoet. Batzordea <i>Consejo Económico y Social Vasco</i>	1.413,2	0,0	1.376,9	0,0	36,3	2,6
4	53	Euskadiko Kooperatiben Goren Kontseilua <i>Consejo Superior de Cooperativas de Euskadi</i>	1.019,2	0,0	934,2	0,0	85,0	9,1
4	54	Herri Kontuen Euskal Epaitegia <i>Tribunal Vasco de Cuentas Públicas</i>	7.609,9	0,1	7.417,1	0,1	192,8	2,6
4	55	Datuak Babesteko Euskal Bulegoa <i>Agencia Vasca de Protección de Datos</i>	1.738,7	0,0	1.592,7	0,0	146,0	9,2
4	95	Erakundeen Baliabideak eta Konpromisoak <i>Recursos y Compromisos Institucionales</i>	80.074,6	0,7	87.617,4	0,8	-7.542,8	-8,6
4	99	Hainbat Sail <i>Diversos Departamentos</i>	6.438,5	0,1	6.788,5	0,1	-350,0	-5,2
6		<b>INBERTSIO ERREALAK INVERSIONES REALES</b>	<b>296.528,7</b>	<b>2,5</b>	<b>304.573,0</b>	<b>2,7</b>	<b>-8.044,3</b>	<b>-2,6</b>
6	01	Jaurilaritzaren Lehendakaritza <i>Lehendakaritza-Presidencia del Gobierno</i>	509,7	0,0	514,7	0,0	-5,0	-1,0

KAPITULUA CAPITULO	SEKZIOA SECCION		2019	% GUZTIRA % TOTAL	2018	% GUZTIRA % TOTAL	ALDEA DIFERENCIA	%
6	02	Gobernantza Publikoa eta Autogobernua <i>Gobernanza Pública y Autogobierno</i>	4.052,2	0,0	4.277,0	0,0	-224,8	-5,3
6	03	Ekonomiaren Garapena eta Azpiegiturak <i>Desarrollo Económico e Infraestructuras</i>	129.255,1	1,1	184.054,3	1,6	-54.799,1	-29,8
6	04	Enplegua eta Gizarte Politikak <i>Empleo y Políticas Sociales</i>	395,5	0,0	385,0	0,0	10,5	2,7
6	05	Ingurumena, Lurralde Plangintza eta Etxebizitza <i>Medio Ambiente, Planificac. Territorial y Vivienda</i>	31.023,1	0,3	18.396,6	0,2	12.626,5	68,6
6	06	Ogasuna eta Ekonomia <i>Hacienda y Economía</i>	1.764,0	0,0	1.674,0	0,0	90,0	5,4
6	07	Hezkuntza <i>Educación</i>	69.428,3	0,6	64.882,7	0,6	4.545,6	7,0
6	08	Osasuna <i>Salud</i>	2.539,0	0,0	2.598,8	0,0	-59,8	-2,3
6	09	Turismoa, Merkataritza eta Kontsumoa <i>Turismo, Comercio y Consumo</i>	370,0	0,0	629,7	0,0	-259,7	-41,2
6	10	Kultura eta Hizkuntza Politika <i>Cultura y Política Lingüística</i>	528,9	0,0	614,0	0,0	-85,2	-13,9
6	11	Segurtasuna <i>Seguridad</i>	19.487,2	0,2	13.387,0	0,1	6.100,2	45,6
6	12	Lana eta Justizia <i>Trabajo y Justicia</i>	9.153,7	0,1	8.089,2	0,1	1.064,5	13,2
6	99	Hainbat Sail <i>Diversos Departamentos</i>	28.022,0	0,2	5.070,1	0,0	22.951,9	452,7
7		<b>KAPITAL ERAGIKETETAKO TRANSF. ETA DIRULAGUNTZAK TRANSFERENCIAS Y SUBVENCIONES OPERACIONES CAPITAL</b>	<b>703.799,7</b>	<b>6,0</b>	<b>691.716,7</b>	<b>6,0</b>	<b>12.083,1</b>	<b>1,7</b>
7	01	Jauritaritzaren Lehendakaritza <i>Lehendakaritza-Presidencia del Gobierno</i>	62.673,0	0,5	67.372,5	0,6	-4.699,5	-7,0
7	02	Gobernantza Publikoa eta Autogobernua <i>Gobernanza Pública y Autogobierno</i>	3.990,6	0,0	7.505,0	0,1	-3.514,4	-46,8
7	03	Ekonomiaren Garapena eta Azpiegiturak <i>Desarrollo Económico e Infraestructuras</i>	374.756,4	3,2	367.727,8	3,2	7.028,6	1,9
7	04	Enplegua eta Gizarte Politikak <i>Empleo y Políticas Sociales</i>	301,6	0,0	5.569,8	0,0	-5.268,2	-94,6
7	05	Ingurumena, Lurralde Plangintza eta Etxebizitza <i>Medio Ambiente, Planificac. Territorial y Vivienda</i>	88.165,3	0,7	97.208,7	0,8	-9.043,4	-9,3
7	06	Ogasuna eta Ekonomia <i>Hacienda y Economía</i>	1.820,9	0,0	1.942,9	0,0	-122,0	-6,3
7	07	Hezkuntza <i>Educación</i>	51.804,1	0,4	47.012,4	0,4	4.791,7	10,2
7	08	Osasuna <i>Salud</i>	69.760,0	0,6	61.336,6	0,5	8.423,4	13,7
7	09	Turismoa, Merkataritza eta Kontsumoa <i>Turismo, Comercio y Consumo</i>	6.325,0	0,1	6.113,6	0,1	211,5	3,5
7	10	Kultura eta Hizkuntza Politika <i>Cultura y Política Lingüística</i>	12.097,3	0,1	11.520,0	0,1	577,3	5,0
7	12	Lana eta Justizia <i>Trabajo y Justicia</i>	2.014,7	0,0	2.314,7	0,0	-300,0	-13,0
7	51	Lan Harremanen Kontseilua <i>Consejo de Relaciones Laborales</i>	27,3	0,0	27,3	0,0	0,0	0,0
7	52	Euskadiko Ekonomia eta Gizarte Arazoet. Batzordea <i>Consejo Económico y Social Vasco</i>	13,0	0,0	13,0	0,0	0,0	0,0
7	53	Euskadiko Kooperatiben Goren Kontseilua <i>Consejo Superior de Cooperativas de Euskadi</i>	8,3	0,0	8,3	0,0	0,0	0,0
7	54	Herri Kontuen Euskal Epaitegia <i>Tribunal Vasco de Cuentas Públicas</i>	119,9	0,0	102,2	0,0	17,7	17,3
7	55	Datuak Babesteko Euskal Bulegoa <i>Agencia Vasca de Protección de Datos</i>	14,0	0,0	11,9	0,0	2,1	17,5
7	99	Hainbat Sail <i>Diversos Departamentos</i>	29.908,3	0,3	15.930,0	0,1	13.978,3	87,7
8		<b>FINANTZA-AKTIBOEN GEHIKUNTZA AUMENTO DE ACTIVOS FINANCIEROS</b>	<b>94.586,6</b>	<b>0,8</b>	<b>88.226,5</b>	<b>0,8</b>	<b>6.360,1</b>	<b>7,2</b>
8	01	Jauritaritzaren Lehendakaritza <i>Lehendakaritza-Presidencia del Gobierno</i>	79,2	0,0	79,2	0,0	0,0	0,0

MILA / MILES

KAPITULUA CAPITULO	SEKZIOA SECCION		2019	% GUZTIRA % TOTAL	2018	% GUZTIRA % TOTAL	ALDEA DIFERENCIA	%
8	02	Gobernantza Publikoa eta Autogobernua <i>Gobernanza Pública y Autogobierno</i>	60,0	0,0	85,0	0,0	-25,0	-29,4
8	03	Ekonomiaren Garapena eta Azpiegiturak <i>Desarrollo Económico e Infraestructuras</i>	82.041,7	0,7	76.605,9	0,7	5.435,8	7,1
8	04	Enplegua eta Gizarte Politikak <i>Empleo y Políticas Sociales</i>	50,0	0,0	50,0	0,0	0,0	0,0
8	05	Ingurumena, Lurralde Plangintza eta Etxebizitza <i>Medio Ambiente, Planificac.Territorial y Vivienda</i>	20,0	0,0	20,0	0,0	0,0	0,0
8	06	Ogasuna eta Ekonomia <i>Hacienda y Economía</i>	68,0	0,0	68,0	0,0	0,0	0,0
8	07	Hezkuntza <i>Educación</i>	2.000,0	0,0	2.000,0	0,0	0,0	0,0
8	08	Osasuna <i>Salud</i>	94,0	0,0	100,0	0,0	-6,0	-6,0
8	09	Turismoa, Merkataritza eta Kontsumoa <i>Turismo, Comercio y Consumo</i>	42,2	0,0	56,9	0,0	-14,7	-25,8
8	10	Kultura eta Hizkuntza Politika <i>Cultura y Política Lingüística</i>	5.452,8	0,0	4.482,8	0,0	970,0	21,6
8	11	Segurtasuna <i>Seguridad</i>	4.558,7	0,0	4.558,7	0,0	0,0	0,0
8	12	Lana eta Justizia <i>Trabajo y Justicia</i>	120,0	0,0	120,0	0,0	0,0	0,0
9		<b>FINANTZA-PASIBOEN GUTXITZEA</b> <b>DISMINUCIÓN DE PASIVOS FINANCIEROS</b>	<b>1.098.335,5</b>	<b>9,3</b>	<b>1.113.889,0</b>	<b>9,7</b>	<b>-15.553,5</b>	<b>-1,4</b>
9	07	Hezkuntza <i>Educación</i>	344,8	0,0	340,0	0,0	4,8	1,4
9	90	Zor Publikoa <i>Deuda Pública</i>	1.097.990,7	9,3	1.113.549,0	9,7	-15.558,3	-1,4
		<b>GUZTIRA TOTAL</b>	<b>11.784.109,0</b>	<b>100</b>	<b>11.486.409,0</b>	<b>100</b>	<b>297.700,0</b>	<b>2,6</b>





Administrazio Orokorra  
Administración General

**KAPIT./SEK./PROGR.EN ARABERAKO LABURP. - GASTUA**  
**RESUMEN POR CAPÍTULO; SECCIÓN; PROGRAMA - GASTO**

ORGANIKOA / ORGANICA

EKONOMIKOA / ECONOMICA

FUNTZIONALA / FUNCIONAL

MILA / MILES

KAPITULUA CAPÍTULO	SEKZIOA SECCIÓN	PROGRAMA PROGRAMA		2019	% GUZTIRA % TOTAL	2018	% GUZTIRA % TOTAL	ALDEA DIFERENCIA	%
1			<b>LANGILE-GASTUAK GASTOS DE PERSONAL</b>	2.175.675,2	18,5	2.073.639,5	18,1	102.035,7	4,9
1	01		JAURLARITZAREN LEHENDAKARITZA LEHENDAKARITZA-PRESIDENCIA DEL GOBIERNO	10.068,1	0,1	9.709,2	0,1	359,0	3,7
1	01	1121	Lehendakaritza. Egitura eta Laguntza Estructura y Apoyo de Lehendakaritza	5.290,5	0,0	5.113,8	0,0	176,6	3,5
1	01	1311	Kanpo Harremanak Acción Exterior	4.061,6	0,0	3.893,4	0,0	168,2	4,3
1	01	4621	Biktimak eta Giza Eskubideak Victimas y Derechos Humanos	716,1	0,0	701,9	0,0	14,1	2,0
1	02		<b>GOBERNANTZA PUBLIKOA ETA AUTOGOBERNUA GOBERNANZA PÚBLICA Y AUTOGOBIERNO</b>	30.197,7	0,3	27.812,3	0,2	2.385,4	8,6
1	02	1125	Euskadiko Aholku Batzorde Juridikoa Comisión Jurídica Asesora de Euskadi	1.065,3	0,0	1.049,6	0,0	15,7	1,5
1	02	1211	Gobernantza Publikoa eta Aut. Egitura eta Laguntza Estructura y Apoyo de Gobernanza Pública y Autog.	4.060,8	0,0	3.363,0	0,0	697,8	20,7
1	02	1212	Zerbitzu Orokorrak Servicios Generales	5.793,8	0,0	5.735,0	0,0	58,8	1,0
1	02	1213	F. Publikoa, Langileen Hautaketa eta Prestakuntza Función Pública, Selección y Formación Personal	5.173,6	0,0	4.553,1	0,0	620,5	13,6
1	02	1214	Informatika eta Telekomunikazioak Informática y Telecomunicaciones	891,6	0,0	877,3	0,0	14,3	1,6
1	02	1215	Berrikuntza eta Administrazio Elektronikoa Innovación y Administración Electrónica	6.577,0	0,1	6.367,5	0,1	209,5	3,3
1	02	1217	Erakundeen Harremanak Relaciones Institucionales	2.573,9	0,0	2.422,5	0,0	151,4	6,2
1	02	1218	Araubide Juridikoa Régimen Jurídico	3.752,6	0,0	3.444,3	0,0	308,2	8,9
1	02	1219	EAEko Admin. Publik. datuak babesa Protección de Datos Admón. Pública de la CAE	309,2	0,0	0,0	0,0	309,2	*****
1	03		<b>EKONOMIAREN GARAPENA ETA AZPIEGITURAK DESARROLLO ECONÓMICO E INFRAESTRUCTURAS</b>	26.972,5	0,2	26.433,1	0,2	539,4	2,0
1	03	5131	Trenbideko garraioaren azpiegitura eta kudeaketa Infraestructura y Gestión Transporte Ferroviario	408,6	0,0	417,0	0,0	-8,4	-2,0
1	03	5141	Garraioaren plangintza Planificación del Transporte	1.169,7	0,0	1.155,1	0,0	14,5	1,3
1	03	5151	Portuak Puertos	2.275,8	0,0	2.270,3	0,0	5,5	0,2
1	03	5411	Nekazaritza eta Arrantza Alorreko Iker. eta Garap Investigación y Desarrollo Agropesquero	314,4	0,0	309,5	0,0	4,9	1,6
1	03	5413	Teknologia Tecnología	801,2	0,0	784,6	0,0	16,6	2,1
1	03	5415	Berrikuntza Digitalaren Agenda Agenda de Innovación Digital	82,8	0,0	81,3	0,0	1,5	1,9
1	03	7111	Nekazaritza, eta Landaren eta Itsasertzaren gar. Agricultura y Desarrollo Rural y Litoral	3.355,7	0,0	3.349,7	0,0	6,0	0,2
1	03	7112	Arrantza Pesca	1.889,7	0,0	1.858,6	0,0	31,1	1,7
1	03	7113	Elikagaien Sustapena eta Kalitatea Promoción y Calidad Alimentaria	1.908,9	0,0	1.887,3	0,0	21,5	1,1
1	03	7211	Ekonomiaren Garapena eta Az. Egitura eta Laguntza Estructura y Apoyo de Desarrollo Económico e Infr	12.035,7	0,1	11.636,1	0,1	399,5	3,4
1	03	7212	Industria Garapena eta Ekintzaileen Laguntza Desarrollo Industrial y Apoyo a Emprendedores	749,4	0,0	739,9	0,0	9,5	1,3
1	03	7213	Industria Segurtasuna Seguridad Industrial	746,2	0,0	851,6	0,0	-105,4	-12,4
1	03	7214	Berrikuntza eta Lehiakortasun Estrategia Innovación y Estrategia de Competitividad	631,5	0,0	621,4	0,0	10,0	1,6
1	03	7311	Energia eta Meatze Politika eta Garapena Política y Desarrollo Energético y Minero	603,0	0,0	470,6	0,0	132,4	28,1

MILA / MILES

KAPITULUA CAPITULO	SEKZIOA SECCION	PROGRAMA PROGRAMA		2019	% GUZTIRA % TOTAL	2018	% GUZTIRA % TOTAL	ALDEA DIFERENCIA	%
1	04		ENPLEGUA ETA GIZARTE POLITIKAK EMPLEO Y POLÍTICAS SOCIALES	8.628,6	0,1	8.387,5	0,1	241,1	2,9
1	04	3111	Enplegua eta Gizarte Polit. Egitura eta Laguntza Estructura y Apoyo de Empleo y Políticas Sociales	2.878,2	0,0	2.739,0	0,0	139,1	5,1
1	04	3122	Inmigrazioa Inmigración	484,0	0,0	472,3	0,0	11,7	2,5
1	04	3123	Gizarte Zerbitzuak Servicios Sociales	1.608,2	0,0	1.589,7	0,0	18,5	1,2
1	04	3124	Familia eta Komunitate Politika Política Familiar y Comunitaria	1.906,4	0,0	1.916,9	0,0	-10,5	-0,5
1	04	3211	Enplegua Empleo	686,4	0,0	617,3	0,0	69,2	11,2
1	04	3222	Gazteria Juventud	1.065,4	0,0	1.052,3	0,0	13,1	1,2
1	05		INGURUMENA, LURRALDE PLANGINTZA ETA ETXEBITZTA MEDIO AMBIENTE, PLANIFICAC. TERRITORIAL Y VIVIENDA	22.002,1	0,2	20.870,9	0,2	1.131,2	5,4
1	05	4312	Etxebizitza Vivienda	10.657,8	0,1	10.433,1	0,1	224,7	2,2
1	05	4313	Lurralde Antolamendua Ordenación Territorial	1.669,2	0,0	1.529,4	0,0	139,7	9,1
1	05	4420	Ingurumena eta Lurralde Pol. Etx.Egitura eta Lag. Estructura y Apoyo de Medio Ambiente, P.Ter. Viv.	3.467,2	0,0	3.164,1	0,0	303,2	9,6
1	05	4421	Ingurumenaren Babesa Protección del Medio Ambiente	6.208,0	0,1	5.744,4	0,1	463,6	8,1
1	06		OGASUNA ETA EKONOMIA HACIENDA Y ECONOMÍA	20.202,1	0,2	19.599,5	0,2	602,6	3,1
1	06	6110	Ogasuna eta Ekonomia. Egitura eta Laguntza Estructura y Apoyo de Hacienda y Economía	2.148,1	0,0	2.009,6	0,0	138,5	6,9
1	06	6111	Ekonomia eta Gastu Publikoa Economía y Gasto Público	8.573,1	0,1	8.380,6	0,1	192,5	2,3
1	06	6112	Zerga-politika Política Fiscal	2.126,7	0,0	2.094,4	0,0	32,3	1,5
1	06	6114	Ondare eta Kontratazioa Patrimonio y Contratación	5.339,2	0,0	5.277,3	0,0	61,9	1,2
1	06	6311	Finantza-Politika Política Financiera	2.014,9	0,0	1.837,6	0,0	177,4	9,7
1	07		HEZKUNTZA EDUCACIÓN	1.359.810,7	11,5	1.282.113,1	11,2	77.697,6	6,1
1	07	4211	Hezkuntza. Egitura eta Laguntza Estructura y Apoyo de Educación	70.530,1	0,6	54.975,0	0,5	15.555,1	28,3
1	07	4221	Haur eta Lehen Hezkuntza Educación Infantil y Primaria	553.415,4	4,7	517.225,8	4,5	36.189,6	7,0
1	07	4222	Bigarren Hezkuntza eta Lanbide Heziketa Educación Secundaria y Formación Profesional	570.909,0	4,8	547.932,0	4,8	22.977,0	4,2
1	07	4224	Araubide Bereziko Irakaskuntzak Enseñanzas de Régimen Especial	31.562,0	0,3	30.592,5	0,3	969,5	3,2
1	07	4225	Hezkuntza Berritzea eta Irakasleak Etengabe Prest Innovación Educ. y Form. Perman. del Profesorado	40.578,2	0,3	37.944,3	0,3	2.633,9	6,9
1	07	4226	Etengabeko Ikaskuntza eta Helduen Hezkuntza Aprendizaje Permanente y Ed. Personas Adultas EPA	29.979,5	0,3	30.476,5	0,3	-497,0	-1,6
1	07	4231	Hezkuntza Sustapena Promoción Educativa	28.033,3	0,2	28.544,4	0,2	-511,0	-1,8
1	07	4715	Hezkuntza Sistemaren Euskalduntzea Euskaldunización del Sistema Educativo	34.803,1	0,3	34.422,5	0,3	380,6	1,1
1	08		OSASUNA SALUD	49.222,3	0,4	48.219,8	0,4	1.002,5	2,1
1	08	4111	Osasuna. Egitura eta Laguntza Estructura y Apoyo de Salud	10.407,8	0,1	9.845,4	0,1	562,4	5,7
1	08	4112	Osasun Finantzaketa eta Kontratazioa Financiación y Contratación Sanitaria	13.167,8	0,1	12.939,2	0,1	228,6	1,8
1	08	4113	Osasun Publikoa Salud Pública	20.069,7	0,2	19.973,0	0,2	96,7	0,5
1	08	4114	Osasun Ikerketa eta Plangintza Investigación y Planificación Sanitaria	2.748,0	0,0	2.719,3	0,0	28,7	1,1



KAPITULUA CAPITULO	SEKZIOA SECCION	PROGRAMA PROGRAMA		2019	% GUZTIRA % TOTAL	2018	% GUZTIRA % TOTAL	ALDEA DIFERENCIA	%
1	08	4115	Farmazia <i>Farmacia</i>	2.420,4	0,0	2.279,8	0,0	140,7	6,2
1	08	4116	Adikzioak <i>Adicciones</i>	408,6	0,0	463,2	0,0	-54,6	-11,8
1	09		TURISMOA, MERKATARITZA ETA KONTSUMOA <i>TURISMO, COMERCIO Y CONSUMO</i>	5.305,6	0,0	5.126,8	0,0	178,8	3,5
1	09	7510	Turismo, Merkataritza, Kon. Egitura eta Laguntza <i>Estructura y Apoyo de Turismo, Comercio y Consumo</i>	2.377,7	0,0	2.267,9	0,0	109,8	4,8
1	09	7511	Turismo eta Ostalaritza <i>Turismo y Hostelería</i>	1.623,0	0,0	1.585,8	0,0	37,2	2,3
1	09	7612	Barne Merkataritza <i>Comercio Interior</i>	1.304,9	0,0	1.273,0	0,0	31,8	2,5
1	10		KULTURA ETA HIZKUNTZA POLITIKA <i>CULTURA Y POLÍTICA LINGÜÍSTICA</i>	10.271,4	0,1	10.814,4	0,1	-542,9	-5,0
1	10	4511	Kultura/Hizk. Pol. Egitura eta Laguntza <i>Estructura y Apoyo de Cultura y Polít. Ling.</i>	2.865,3	0,0	2.733,9	0,0	131,4	4,8
1	10	4512	Kirolak <i>Deportes</i>	1.355,2	0,0	1.323,2	0,0	32,0	2,4
1	10	4513	Kulturaren Sustapena <i>Promoción de la Cultura</i>	1.055,1	0,0	1.033,9	0,0	21,2	2,0
1	10	4514	Ondare Historiko Artistikoa <i>Patrimonio Histórico Artístico</i>	2.106,8	0,0	2.890,3	0,0	-783,4	-27,1
1	10	4711	Hizkuntza Politika <i>Política Lingüística</i>	2.889,0	0,0	2.833,1	0,0	55,9	2,0
1	11		SEGURTASUNA <i>SEGURIDAD</i>	502.082,1	4,3	488.750,5	4,3	13.331,6	2,7
1	11	2211	Segurtasuna. Egitura eta Laguntza <i>Estructura y Apoyo de Seguridad</i>	2.894,7	0,0	2.857,6	0,0	37,1	1,3
1	11	2221	Trafikoa <i>Tráfico</i>	4.939,8	0,0	4.838,2	0,0	101,7	2,1
1	11	2223	Ertzaintza Zerbitzuan <i>Ertzaintza en Servicio</i>	490.298,3	4,2	477.202,2	4,2	13.096,1	2,7
1	11	2231	Larrialdiei aurre egitea <i>Atención de Emergencias</i>	1.734,4	0,0	1.675,8	0,0	58,6	3,5
1	11	4611	Huteskundeak <i>Procesos Electorales</i>	369,1	0,0	362,3	0,0	6,8	1,9
1	11	5512	Meteorologia eta Klimatologia <i>Meteorología y Climatología</i>	240,7	0,0	236,2	0,0	4,4	1,9
1	11	6113	Joko eta Ikuskizunak <i>Juego y Espectáculos</i>	1.605,2	0,0	1.578,2	0,0	26,9	1,7
1	12		LANA ETA JUSTIZIA <i>TRABAJO Y JUSTICIA</i>	126.226,7	1,1	121.117,3	1,1	5.109,4	4,2
1	12	1411	Justizi Administrazioa <i>Administración de Justicia</i>	105.573,1	0,9	101.642,5	0,9	3.930,7	3,9
1	12	1412	Justizia <i>Justicia</i>	6.315,0	0,1	5.956,8	0,1	358,2	6,0
1	12	3110	Lana eta Justizia. Egitura eta Laguntza <i>Estructura y Apoyo de Trabajo y Justicia</i>	1.928,9	0,0	1.823,4	0,0	105,5	5,8
1	12	3112	Lana <i>Trabajo</i>	11.812,4	0,1	11.109,7	0,1	702,6	6,3
1	12	3212	Gizarte Ekonomia <i>Economía Social</i>	597,3	0,0	585,0	0,0	12,3	2,1
1	99		HAINBAT SAIL <i>DIVERSOS DEPARTAMENTOS</i>	4.685,3	0,0	4.685,3	0,0	0,0	0,0
1	99	1221	Hainbat Sail <i>Diversos Departamentos</i>	4.685,3	0,0	4.685,3	0,0	0,0	0,0
2			<b>FUNTZIONAMENDU-GASTUAK</b> <b>GASTOS DE FUNCIONAMIENTO</b>	<b>3.617.267,7</b>	<b>30,7</b>	<b>3.514.488,8</b>	<b>30,6</b>	<b>102.778,9</b>	<b>2,9</b>
2	01		JAURLARITZAREN LEHENDAKARITZA <i>LEHENDAKARITZA-PRESIDENCIA DEL GOBIERNO</i>	9.177,9	0,1	8.177,1	0,1	1.000,8	12,2
2	01	1121	Lehendakaritza. Egitura eta Laguntza <i>Estructura y Apoyo de Lehendakaritza</i>	5.089,0	0,0	4.993,4	0,0	95,5	1,9
2	01	1311	Kanpo Harremanak <i>Acción Exterior</i>	2.506,7	0,0	2.020,7	0,0	486,0	24,1

MILA / MILES

KAPITULUA CAPITULO	SEKZIOA SECCION	PROGRAMA PROGRAMA		2019	% GUZTIRA % TOTAL	2018	% GUZTIRA % TOTAL	ALDEA DIFERENCIA	%
2	01	4621	Biktimak eta Giza Eskubideak <i>Victimas y Derechos Humanos</i>	1.462,3	0,0	1.043,0	0,0	419,3	40,2
2	01	5414	Berrikuntzarako Funtsa <i>Fondo de Innovación</i>	120,0	0,0	120,0	0,0	0,0	0,0
2	02		GOBERNANTZA PUBLIKOA ETA AUTOGOBERNUA <i>GOBERNANZA PÚBLICA Y AUTOGOBIERNO</i>	66.351,1	0,6	62.651,3	0,5	3.699,8	5,9
2	02	1125	Euskadiko Aholku Batzorde Juridikoa <i>Comisión Jurídica Asesora de Euskadi</i>	44,0	0,0	44,0	0,0	0,0	0,0
2	02	1211	Gobernantza Publikoa eta Aut. Egitura eta Laguntza <i>Estructura y Apoyo de Gobernanza Pública y Autog.</i>	7.006,7	0,1	7.149,5	0,1	-142,8	-2,0
2	02	1212	Zerbitzu Orokorrak <i>Servicios Generales</i>	15.971,3	0,1	15.908,8	0,1	62,5	0,4
2	02	1213	F. Publikoa, Langileen Hautaketa eta Prestakuntza <i>Función Pública, Selección y Formación Personal</i>	808,7	0,0	853,9	0,0	-45,2	-5,3
2	02	1214	Informatika eta Telekomunikazioak <i>Informática y Telecomunicaciones</i>	28.441,5	0,2	25.096,0	0,2	3.345,5	13,3
2	02	1215	Berrikuntza eta Administrazio Elektronikoa <i>Innovación y Administración Electrónica</i>	8.725,4	0,1	8.266,2	0,1	459,2	5,6
2	02	1217	Erakundeen Harremanak <i>Relaciones Institucionales</i>	37,1	0,0	40,1	0,0	-3,1	-7,7
2	02	1218	Araubide Juridikoa <i>Régimen Jurídico</i>	74,4	0,0	74,4	0,0	0,0	0,0
2	02	1219	EAEko Admin. Publik. datuak babesa <i>Protección de Datos Admón. Pública de la CAE</i>	23,7	0,0	0,0	0,0	23,7	*****
2	02	5415	Berrikuntza Digitalaren Agenda <i>Agenda de Innovación Digital</i>	5.218,4	0,0	5.218,4	0,0	0,0	0,0
2	03		EKONOMIAREN GARAPENA ETA AZPIEGITURAK <i>DESARROLLO ECONÓMICO E INFRAESTRUCTURAS</i>	24.726,7	0,2	22.457,7	0,2	2.269,0	10,1
2	03	5131	Trenbideko garraioaren azpiegitura eta kudeaketa <i>Infraestructura y Gestión Transporte Ferroviario</i>	1.723,4	0,0	573,4	0,0	1.150,0	200,6
2	03	5141	Garraioaren plangintza <i>Planificación del Transporte</i>	1.126,3	0,0	1.026,7	0,0	99,5	9,7
2	03	5151	Portuak <i>Puertos</i>	10.946,0	0,1	10.127,1	0,1	818,8	8,1
2	03	5411	Nekazaritza eta Arrantza Alorreko Iker. eta Garapena <i>Investigación y Desarrollo Agropesquero</i>	250,0	0,0	220,0	0,0	30,0	13,6
2	03	5413	Teknologia <i>Tecnología</i>	145,7	0,0	151,3	0,0	-5,6	-3,7
2	03	5415	Berrikuntza Digitalaren Agenda <i>Agenda de Innovación Digital</i>	5,0	0,0	30,0	0,0	-25,0	-83,3
2	03	7111	Nekazaritza, eta Landaren eta Itsasertaren garapena <i>Agricultura y Desarrollo Rural y Litoral</i>	2.913,0	0,0	2.801,1	0,0	111,9	4,0
2	03	7112	Arrantza <i>Pesca</i>	1.193,6	0,0	1.073,6	0,0	120,0	11,2
2	03	7113	Eliekagaien Sustapena eta Kalitatea <i>Promoción y Calidad Alimentaria</i>	373,0	0,0	360,0	0,0	13,0	3,6
2	03	7211	Ekonomiaren Garapena eta Az. Egitura eta Laguntza <i>Estructura y Apoyo de Desarrollo Económico e Infr</i>	5.543,0	0,0	5.551,7	0,0	-8,7	-0,2
2	03	7212	Industria Garapena eta Ekintzaileen Laguntza <i>Desarrollo Industrial y Apoyo a Emprendedores</i>	87,0	0,0	87,0	0,0	0,0	0,0
2	03	7213	Industria Segurtasuna <i>Seguridad Industrial</i>	221,7	0,0	206,7	0,0	15,0	7,3
2	03	7214	Berrikuntza eta Lehiakortasun Estrategia <i>Innovación y Estrategia de Competitividad</i>	11,0	0,0	11,0	0,0	0,0	0,0
2	03	7311	Energia eta Meatze Politika eta Garapena <i>Política y Desarrollo Energético y Minero</i>	188,0	0,0	238,0	0,0	-50,0	-21,0
2	04		ENPLEGUA ETA GIZARTE POLITIKAK <i>EMPLEO Y POLÍTICAS SOCIALES</i>	19.285,4	0,2	18.639,2	0,2	646,2	3,5
2	04	3111	Enplegua eta Gizarte Polit. Egitura eta Laguntza <i>Estructura y Apoyo de Empleo y Políticas Sociales</i>	3.017,3	0,0	3.017,3	0,0	0,0	0,0
2	04	3122	Inmigrazioa <i>Inmigración</i>	1.673,6	0,0	1.514,0	0,0	159,5	10,5
2	04	3123	Gizarte Zerbitzuak <i>Servicios Sociales</i>	10.947,6	0,1	10.346,6	0,1	600,9	5,8

KAPITULUA CAPITULO	SEKZIOA SECCION	PROGRAMA PROGRAMA		2019	% GUZTIRA % TOTAL	2018	% GUZTIRA % TOTAL	ALDEA DIFERENCIA	%
2	04	3124	Familia eta Komunitate Politika <i>Política Familiar y Comunitaria</i>	1.927,5	0,0	1.888,3	0,0	39,2	2,1
2	04	3211	Enplegua <i>Empleo</i>	538,0	0,0	603,0	0,0	-65,0	-10,8
2	04	3222	Gazteria <i>Juventud</i>	1.181,5	0,0	1.270,0	0,0	-88,5	-7,0
2	05		INGURUMENA, LURRALDE PLANGINTZA ETA ETXEBIZITZA <i>MEDIO AMBIENTE, PLANIFICAC.TERRITORIAL Y VIVIENDA</i>	22.649,4	0,2	20.355,3	0,2	2.294,1	11,3
2	05	4312	Etxebizitza <i>Vivienda</i>	10.475,9	0,1	8.280,1	0,1	2.195,9	26,5
2	05	4313	Lurralde Antolamendua <i>Ordenación Territorial</i>	1.285,3	0,0	1.424,0	0,0	-138,7	-9,7
2	05	4420	Ingurumena eta Lurralde Pol. Etx.Egitura eta Lag. <i>Estructura y Apoyo de Medio Ambiente, P.Ter. Viv.</i>	2.448,7	0,0	2.426,2	0,0	22,5	0,9
2	05	4421	Ingurumenaren Babesa <i>Protección del Medio Ambiente</i>	8.439,5	0,1	8.225,0	0,1	214,5	2,6
2	06		OGASUNA ETA EKONOMIA <i>HACIENDA Y ECONOMIA</i>	15.064,8	0,1	14.917,6	0,1	147,1	1,0
2	06	6110	Ogasuna eta Ekonomia. Egitura eta Laguntza <i>Estructura y Apoyo de Hacienda y Economía</i>	3.195,6	0,0	3.099,7	0,0	95,9	3,1
2	06	6111	Ekonomia eta Gastu Publikoa <i>Economía y Gasto Público</i>	1.040,5	0,0	1.045,4	0,0	-5,0	-0,5
2	06	6112	Zerga-politika <i>Política Fiscal</i>	1.112,9	0,0	1.061,7	0,0	51,2	4,8
2	06	6114	Ondare eta Kontratazioa <i>Patrimonio y Contratación</i>	2.837,1	0,0	2.831,8	0,0	5,3	0,2
2	06	6311	Finantza-Politika <i>Política Financiera</i>	6.878,7	0,1	6.879,0	0,1	-0,2	0,0
2	07		HEZKUNTZA <i>EDUCACIÓN</i>	142.296,4	1,2	140.165,7	1,2	2.130,7	1,5
2	07	4211	Hezkuntza. Egitura eta Laguntza <i>Estructura y Apoyo de Educación</i>	8.020,4	0,1	7.988,0	0,1	32,4	0,4
2	07	4221	Haur eta Lehen Hezkuntza <i>Educación Infantil y Primaria</i>	15.546,0	0,1	15.336,8	0,1	209,2	1,4
2	07	4222	Bigarren Hezkuntza eta Lanbide Heziketa <i>Educación Secundaria y Formación Profesional</i>	50.918,8	0,4	48.817,8	0,4	2.101,0	4,3
2	07	4223	Unibertsitateko Irakaskuntza <i>Enseñanza Universitaria</i>	21,8	0,0	43,6	0,0	-21,9	-50,1
2	07	4224	Araubide Bereziko Irakaskuntzak <i>Enseñanzas de Régimen Especial</i>	3.602,8	0,0	3.573,9	0,0	28,9	0,8
2	07	4225	Hezkuntza Berritzea eta Irakasleak Etengabe Prest <i>Innovación Educ. y Form. Perman. del Profesorado</i>	5.101,4	0,0	5.646,3	0,0	-544,9	-9,7
2	07	4226	Etengabeko Ikaskuntza eta Helduen Hezkuntza <i>Aprendizaje Permanente y Ed. Personas Adultas EPA</i>	2.074,7	0,0	3.417,2	0,0	-1.342,5	-39,3
2	07	4231	Hezkuntza Sustapena <i>Promoción Educativa</i>	52.736,8	0,4	52.426,8	0,5	310,0	0,6
2	07	4715	Hezkuntza Sistemaren Euskalduntzea <i>Euskaldunización del Sistema Educativo</i>	2.708,1	0,0	2.707,8	0,0	0,3	0,0
2	07	5412	Ikerketa <i>Investigación</i>	1.565,7	0,0	207,5	0,0	1.358,2	654,6
2	08		OSASUNA <i>SALUD</i>	3.130.021,4	26,6	3.030.558,2	26,4	99.463,2	3,3
2	08	4111	Osasuna. Egitura eta Laguntza <i>Estructura y Apoyo de Salud</i>	5.925,5	0,1	5.721,1	0,0	204,4	3,6
2	08	4112	Osasun Finantzaketa eta Kontratazioa <i>Financiación y Contratación Sanitaria</i>	3.103.123,5	26,3	3.003.974,2	26,2	99.149,3	3,3
2	08	4113	Osasun Publikoa <i>Salud Pública</i>	13.939,2	0,1	13.682,6	0,1	256,6	1,9
2	08	4114	Osasun Ikerketa eta Plangintza <i>Investigación y Planificación Sanitaria</i>	596,6	0,0	516,6	0,0	80,0	15,5
2	08	4115	Farmazia <i>Farmacia</i>	5.421,2	0,0	5.648,2	0,0	-227,0	-4,0
2	08	4116	Adikzioak <i>Adicciones</i>	1.015,5	0,0	1.015,5	0,0	0,0	0,0

MILA / MILES

KAPITULUA CAPITULO	SEKZIOA SECCION	PROGRAMA PROGRAMA		2019	% GUZTIRA % TOTAL	2018	% GUZTIRA % TOTAL	ALDEA DIFERENCIA	%
2	09		TURISMOA, MERKATARITZA ETA KONTSUMOA <i>TURISMO, COMERCIO Y CONSUMO</i>	3.482,9	0,0	4.155,2	0,0	-672,3	-16,2
2	09	7510	Turismo, Merkataritza, Kon. Egitura eta Laguntza <i>Estructura y Apoyo de Turismo, Comercio y Consumo</i>	734,2	0,0	461,7	0,0	272,5	59,0
2	09	7511	Turismo eta Ostalaritza <i>Turismo y Hostelería</i>	2.124,7	0,0	1.826,5	0,0	298,2	16,3
2	09	7612	Barne Merkataritza <i>Comercio Interior</i>	624,0	0,0	1.867,0	0,0	-1.243,0	-66,6
2	10		KULTURA ETA HIZKUNTZA POLITIKA <i>CULTURA Y POLÍTICA LINGÜÍSTICA</i>	8.557,5	0,1	9.526,0	0,1	-968,5	-10,2
2	10	4511	Kultura/Hizk. Pol. Egitura eta Laguntza <i>Estructura y Apoyo de Cultura y Polít. Ling.</i>	1.081,5	0,0	1.011,5	0,0	70,0	6,9
2	10	4512	Kirolak <i>Deportes</i>	1.325,0	0,0	1.482,3	0,0	-157,3	-10,6
2	10	4513	Kulturaren Sustapena <i>Promoción de la Cultura</i>	1.535,0	0,0	1.977,1	0,0	-442,1	-22,4
2	10	4514	Ondare Historiko Artistikoa <i>Patrimonio Histórico Artístico</i>	2.915,0	0,0	3.672,7	0,0	-757,7	-20,6
2	10	4711	Hizkuntza Politika <i>Política Lingüística</i>	1.701,0	0,0	1.382,5	0,0	318,5	23,0
2	11		SEGURTASUNA <i>SEGURIDAD</i>	108.606,9	0,9	113.264,8	1,0	-4.657,9	-4,1
2	11	2211	Segurtasuna. Egitura eta Laguntza <i>Estructura y Apoyo de Seguridad</i>	1.361,0	0,0	1.251,5	0,0	109,5	8,7
2	11	2221	Trafikoa <i>Tráfico</i>	5.885,9	0,0	6.628,8	0,1	-743,0	-11,2
2	11	2223	Ertzaintza Zerbitzuan <i>Ertzaintza en Servicio</i>	96.480,4	0,8	100.500,7	0,9	-4.020,3	-4,0
2	11	2231	Larrialdiei aurre egitea <i>Atención de Emergencias</i>	1.727,8	0,0	1.737,6	0,0	-9,8	-0,6
2	11	4611	Hauteskundeak <i>Procesos Electorales</i>	235,0	0,0	235,0	0,0	0,0	0,0
2	11	5512	Meteorologia eta Klimatologia <i>Meteorología y Climatología</i>	2.754,8	0,0	2.749,0	0,0	5,8	0,2
2	11	6113	Joko eta Ikuskizunak <i>Juego y Espectáculos</i>	162,1	0,0	162,1	0,0	0,0	0,0
2	12		LANA ETA JUSTIZIA <i>TRABAJO Y JUSTICIA</i>	45.645,1	0,4	45.468,3	0,4	176,8	0,4
2	12	1411	Justizi Administrazioa <i>Administración de Justicia</i>	28.393,8	0,2	30.537,0	0,3	-2.143,3	-7,0
2	12	1412	Justizia <i>Justicia</i>	15.062,0	0,1	12.915,4	0,1	2.146,5	16,6
2	12	3110	Lana eta Justizia. Egitura eta Laguntza <i>Estructura y Apoyo de Trabajo y Justicia</i>	931,9	0,0	931,8	0,0	0,1	0,0
2	12	3112	Lana <i>Trabajo</i>	1.242,7	0,0	1.069,5	0,0	173,2	16,2
2	12	3212	Gizarte Ekonomia <i>Economía Social</i>	14,8	0,0	14,6	0,0	0,2	1,3
2	90		ZOR PUBLIKOA <i>DEUDA PÚBLICA</i>	117,0	0,0	117,0	0,0	0,0	0,0
2	90	0111	Zor Publikoa <i>Deuda Pública</i>	117,0	0,0	117,0	0,0	0,0	0,0
2	99		HAINBAT SAIL <i>DIVERSOS DEPARTAMENTOS</i>	21.285,3	0,2	24.035,3	0,2	-2.750,0	-11,4
2	99	1221	Hainbat Sail <i>Diversos Departamentos</i>	21.285,3	0,2	24.035,3	0,2	-2.750,0	-11,4
<b>3</b>			<b>FINANTZA-GASTUAK GASTOS FINANCIEROS</b>	<b>233.330,4</b>	<b>2,0</b>	<b>233.335,2</b>	<b>2,0</b>	<b>-4,8</b>	<b>0,0</b>
3	02		GOBERNANTZA PUBLIKOA ETA AUTOGOBERNUA <i>GOBERNANZA PÚBLICA Y AUTOGOBIERNO</i>	1,5	0,0	1,5	0,0	0,0	0,0
3	02	1211	Gobernantza Publikoa eta Aut. Egitura eta Laguntza <i>Estructura y Apoyo de Gobernanza Pública y Autog.</i>	1,5	0,0	1,5	0,0	0,0	0,0
3	03		EKONOMIAREN GARAPENA ETA AZPIEGITURAK <i>DESARROLLO ECONÓMICO E INFRAESTRUCTURAS</i>	67,0	0,0	67,0	0,0	0,0	0,0

KAPITULUA CAPITULO	SEKZIOA SECCION	PROGRAMA PROGRAMA		2019	% GUZTIRA % TOTAL	2018	% GUZTIRA % TOTAL	ALDEA DIFERENCIA	%
3	03	5131	Trenbideko garraioaren azpiegitura eta kudeaketa <i>Infraestructura y Gestión Transporte Ferroviario</i>	67,0	0,0	67,0	0,0	0,0	0,0
3	06		OGASUNA ETA EKONOMIA <i>HACIENDA Y ECONOMIA</i>	20,0	0,0	20,0	0,0	0,0	0,0
3	06	6311	Finantza-Politika <i>Política Financiera</i>	20,0	0,0	20,0	0,0	0,0	0,0
3	07		HEZKUNTZA <i>EDUCACIÓN</i>	67,2	0,0	72,0	0,0	-4,8	-6,7
3	07	4211	Hezkuntza. Egitura eta Laguntza <i>Estructura y Apoyo de Educación</i>	31,6	0,0	31,6	0,0	0,0	0,0
3	07	4223	Unibertsitateko Irakaskuntza <i>Enseñanza Universitaria</i>	35,6	0,0	40,4	0,0	-4,8	-11,9
3	08		OSASUNA <i>SALUD</i>	1,0	0,0	1,0	0,0	0,0	0,0
3	08	4111	Osasuna. Egitura eta Laguntza <i>Estructura y Apoyo de Salud</i>	1,0	0,0	1,0	0,0	0,0	0,0
3	10		KULTURA ETA HIZKUNTZA POLITIKA <i>CULTURA Y POLÍTICA LINGÜÍSTICA</i>	3,0	0,0	3,0	0,0	0,0	0,0
3	10	4511	Kultura/Hizk. Pol. Egitura eta Laguntza <i>Estructura y Apoyo de Cultura y Polit. Ling.</i>	3,0	0,0	3,0	0,0	0,0	0,0
3	11		SEGURTASUNA <i>SEGURIDAD</i>	56,0	0,0	56,0	0,0	0,0	0,0
3	11	2223	Ertzaintza Zerbitzuan <i>Ertzaintza en Servicio</i>	56,0	0,0	56,0	0,0	0,0	0,0
3	12		LANA ETA JUSTIZIA <i>TRABAJO Y JUSTICIA</i>	6,0	0,0	6,0	0,0	0,0	0,0
3	12	1411	Justizi Administrazioa <i>Administración de Justicia</i>	6,0	0,0	6,0	0,0	0,0	0,0
3	90		ZOR PUBLIKOA <i>DEUDA PÚBLICA</i>	233.108,7	2,0	233.108,7	2,0	0,0	0,0
3	90	0111	Zor Publikoa <i>Deuda Pública</i>	233.108,7	2,0	233.108,7	2,0	0,0	0,0
4			<b>GASTU ARRUNTETARAKO TRANSF. ETA DIRULAGUNTZAK TRANSFERENCIAS Y SUBVENCIONES GASTOS CORRIENTES</b>	<b>3.564.585,2</b>	<b>30,2</b>	<b>3.466.540,3</b>	<b>30,2</b>	<b>98.044,9</b>	<b>2,8</b>
4	00		LEGEBILTZARRA <i>PARLAMENTO</i>	31.100,0	0,3	30.250,0	0,3	850,0	2,8
4	00	1111	Legebiltzarra <i>Parlamento</i>	31.100,0	0,3	30.250,0	0,3	850,0	2,8
4	01		JAURLARITZAREN LEHENDAKARITZA <i>LEHENDAKARITZA-PRESIDENCIA DEL GOBIERNO</i>	40.161,0	0,3	32.844,3	0,3	7.316,8	22,3
4	01	1121	Lehendakaritza. Egitura eta Laguntza <i>Estructura y Apoyo de Lehendakaritza</i>	29,1	0,0	29,0	0,0	0,1	0,3
4	01	1311	Kanpo Harremanak <i>Acción Exterior</i>	2.057,9	0,0	1.918,4	0,0	139,5	7,3
4	01	1312	Garapen Lankidetzak <i>Cooperación al Desarrollo</i>	9.927,5	0,1	9.772,1	0,1	155,4	1,6
4	01	3221	Emakumeen Aukera Berdintasuna Sustatzea <i>Promoción de Igualdad Oportunidades para la Mujer</i>	5.688,0	0,0	5.239,8	0,0	448,2	8,6
4	01	4621	Biktimak eta Giza Eskubideak <i>Victimas y Derechos Humanos</i>	6.257,0	0,1	4.395,3	0,0	1.861,8	42,4
4	01	4622	Memoria, Bizikidetzak eta Giza Eskubideen Institut. <i>Instituto de la Memoria, la Convivencia y DDHH</i>	2.052,0	0,0	2.039,8	0,0	12,3	0,6
4	01	5414	Berrikuntzarako Funtza <i>Fondo de Innovación</i>	14.149,5	0,1	9.450,0	0,1	4.699,5	49,7
4	02		GOBERNANTZA PUBLIKOA ETA AUTOGOBERNUA <i>GOBERNANZA PÚBLICA Y AUTOGOBIERNO</i>	16.460,9	0,1	16.331,9	0,1	129,0	0,8
4	02	1213	F. Publikoa, Langileen Hautaketa eta Prestakuntza <i>Función Pública, Selección y Formación Personal</i>	6.369,8	0,1	6.395,7	0,1	-25,9	-0,4
4	02	1215	Berrikuntza eta Administrazio Elektronikoa <i>Innovación y Administración Electrónica</i>	38,0	0,0	24,0	0,0	14,0	58,3
4	02	1217	Erakundeen Harremanak <i>Relaciones Institucionales</i>	15,0	0,0	0,0	0,0	15,0	*****
4	02	1218	Araubide Juridikoa <i>Régimen Jurídico</i>	8,0	0,0	8,0	0,0	0,0	0,0

MILA / MILES

KAPITULUA CAPITULO	SEKZIOA SECCION	PROGRAMA PROGRAMA		2019	% GUZTIRA % TOTAL	2018	% GUZTIRA % TOTAL	ALDEA DIFERENCIA	%
4	02	4712	Administrazio Publikoaren Hizkuntza Normalkuntza <i>Normalización Lingüística de la Admón. Pública</i>	10.030,1	0,1	9.904,2	0,1	125,9	1,3
4	03		EKONOMIAREN GARAPENA ETA AZPIEGITURAK <i>DESARROLLO ECONOMICO E INFRAESTRUCTURAS</i>	228.120,6	1,9	212.483,2	1,8	15.637,4	7,4
4	03	5131	Trenbideko garraioaren azpiegitura eta kudeaketa <i>Infraestructura y Gestión Transporte Ferroviario</i>	90.800,0	0,8	81.042,0	0,7	9.758,0	12,0
4	03	5141	Garraioaren plangintza <i>Planificación del Transporte</i>	2.806,5	0,0	3.041,8	0,0	-235,3	-7,7
4	03	5151	Portuak <i>Puertos</i>	383,0	0,0	303,0	0,0	80,0	26,4
4	03	5411	Nekazaritza eta Arrantza Alorreko lker. eta Garap <i>Investigación y Desarrollo Agropesquero</i>	15.008,8	0,1	14.668,5	0,1	340,3	2,3
4	03	5413	Teknologia <i>Tecnología</i>	5.377,4	0,0	6.440,4	0,1	-1.063,0	-16,5
4	03	5415	Berrikuntza Digitalaren Agenda <i>Agenda de Innovación Digital</i>	12.895,7	0,1	11.341,4	0,1	1.554,2	13,7
4	03	7111	Nekazaritza, eta Landaren eta Itsasertzaren gar. <i>Agricultura y Desarrollo Rural y Litoral</i>	48.176,1	0,4	47.544,8	0,4	631,3	1,3
4	03	7112	Arrantza <i>Pesca</i>	3.898,5	0,0	3.768,5	0,0	130,0	3,4
4	03	7113	Elikagaien Sustapena eta Kalitatea <i>Promoción y Calidad Alimentaria</i>	11.910,0	0,1	9.747,3	0,1	2.162,8	22,2
4	03	7211	Ekonomiaren Garapena eta Az. Egitura eta Laguntza <i>Estructura y Apoyo de Desarrollo Económico e Infr</i>	63,2	0,0	0,0	0,0	63,2	*****
4	03	7212	Industria Garapena eta Ekintzaileen Laguntza <i>Desarrollo Industrial y Apoyo a Emprendedores</i>	8.083,5	0,1	6.493,2	0,1	1.590,3	24,5
4	03	7213	Industria Segurtasuna <i>Seguridad Industrial</i>	4.342,6	0,0	4.058,6	0,0	284,0	7,0
4	03	7214	Berrikuntza eta Lehiakortasun Estrategia <i>Innovación y Estrategia de Competitividad</i>	1.971,9	0,0	2.064,2	0,0	-92,3	-4,5
4	03	7311	Energia eta Meatze Politika eta Garapena <i>Política y Desarrollo Energético y Minero</i>	50,0	0,0	0,0	0,0	50,0	*****
4	03	7613	Nazioartekotzea <i>Internacionalización</i>	22.353,4	0,2	21.969,5	0,2	383,9	1,7
4	04		ENPLEGUA ETA GIZARTE POLITIKAK <i>EMPLEO Y POLITICAS SOCIALES</i>	1.000.128,9	8,5	988.740,1	8,6	11.388,7	1,2
4	04	3111	Enplegua eta Gizarte Polit. Egitura eta Laguntza <i>Estructura y Apoyo de Empleo y Políticas Sociales</i>	18.019,0	0,2	17.442,4	0,2	576,6	3,3
4	04	3121	Gizarteratzea <i>Inclusión Social</i>	500.017,3	4,2	516.591,5	4,5	-16.574,2	-3,2
4	04	3122	Inmigrazioa <i>Inmigración</i>	4.189,0	0,0	2.532,1	0,0	1.656,9	65,4
4	04	3123	Gizarte Zerbitzuak <i>Servicios Sociales</i>	22.950,7	0,2	22.789,4	0,2	161,2	0,7
4	04	3124	Familia eta Komunitate Politika <i>Política Familiar y Comunitaria</i>	79.955,4	0,7	69.809,6	0,6	10.145,8	14,5
4	04	3211	Enplegua <i>Empleo</i>	256.681,6	2,2	242.098,4	2,1	14.583,2	6,0
4	04	3222	Gazteria <i>Juventud</i>	6.191,0	0,1	6.720,5	0,1	-529,5	-7,9
4	04	3231	Prestakuntza <i>Formación</i>	112.124,9	1,0	110.756,1	1,0	1.368,8	1,2
4	05		INGURUMENA, LURRALDE PLANGINTZA ETA ETXEBIZITZA <i>MEDIO AMBIENTE, PLANIFICAC.TERRITORIAL Y VIVIENDA</i>	59.530,1	0,5	49.178,5	0,4	10.351,6	21,0
4	05	4312	Etxebizitza <i>Vivienda</i>	38.905,3	0,3	29.560,0	0,3	9.345,3	31,6
4	05	4313	Lurralde Antolamendua <i>Ordenación Territorial</i>	305,0	0,0	300,0	0,0	5,0	1,7
4	05	4421	Ingurumenaren Babesa <i>Protección del Medio Ambiente</i>	8.280,6	0,1	7.733,9	0,1	546,6	7,1
4	05	5121	Uraren Plangintza eta Administrazioa <i>Planificación y Administración Hidráulica</i>	12.026,7	0,1	11.584,5	0,1	442,2	3,8
4	05	5414	Berrikuntzarako Funtsa <i>Fondo de Innovación</i>	12,5	0,0	0,0	0,0	12,5	*****

KAPITULUA CAPITULO	SEKZIOA SECCION	PROGRAMA PROGRAMA		2019	% GUZTIRA % TOTAL	2018	% GUZTIRA % TOTAL	ALDEA DIFERENCIA	%
4	06		OGASUNA ETA EKONOMIA HACIENDA Y ECONOMIA	13.642,3	0,1	12.532,0	0,1	1.110,3	8,9
4	06	5511	Estatistika Estadística	12.295,3	0,1	11.407,5	0,1	887,8	7,8
4	06	6111	Ekonomia eta Gastu Publikoa Economía y Gasto Público	75,0	0,0	73,5	0,0	1,5	2,0
4	06	6115	Lehiaren Euskal Agintaritz Autoridad Vasca de la Competencia	1.207,0	0,0	994,0	0,0	213,0	21,4
4	06	6311	Finantza-Politika Política Financiera	65,0	0,0	57,0	0,0	8,0	14,0
4	07		HEZKUNTZA EDUCACIÓN	1.219.655,5	10,4	1.186.263,9	10,3	33.391,5	2,8
4	07	4221	Haur eta Lehen Hezkuntza Educación Infantil y Primaria	386.767,2	3,3	380.450,5	3,3	6.316,6	1,7
4	07	4222	Bigarren Hezkuntza eta Lanbide Heziketa Educación Secundaria y Formación Profesional	360.963,7	3,1	344.361,1	3,0	16.602,6	4,8
4	07	4223	Unibertsitateko Irakaskuntza Enseñanza Universitaria	312.642,3	2,7	304.476,1	2,7	8.166,3	2,7
4	07	4224	Araubide Bereziko Irakaskuntzak Enseñanzas de Régimen Especial	21.767,7	0,2	21.214,3	0,2	553,4	2,6
4	07	4225	Hezkuntza Berritzea eta Irakasleak Etengabe Prest Innovación Educ. y Form. Perman. del Profesorado	3.470,9	0,0	3.650,9	0,0	-180,0	-4,9
4	07	4226	Etengabeko Ikaskuntza eta Helduen Hezkuntza Aprendizaje Permanente y Ed. Personas Adultas EPA	2.486,6	0,0	2.030,1	0,0	456,5	22,5
4	07	4231	Hezkuntza Sustapena Promoción Educativa	95.095,0	0,8	95.048,5	0,8	46,4	0,0
4	07	4715	Hezkuntza Sistemaren Euskalduntzea Euskaldunización del Sistema Educativo	5.305,8	0,0	5.310,8	0,0	-5,0	-0,1
4	07	5412	Ikerketa Investigación	31.156,3	0,3	29.721,6	0,3	1.434,6	4,8
4	08		OSASUNA SALUD	548.485,3	4,7	534.502,6	4,7	13.982,7	2,6
4	08	4112	Osasun Finantzaketa eta Kontratazioa Financiación y Contratación Sanitaria	7.066,4	0,1	7.066,4	0,1	0,0	0,0
4	08	4113	Osasun Publikoa Salud Pública	8.415,8	0,1	8.641,0	0,1	-225,2	-2,6
4	08	4114	Osasun Ikerketa eta Plangintza Investigación y Planificación Sanitaria	7.004,2	0,1	5.242,2	0,0	1.762,1	33,6
4	08	4115	Farmazia Farmacia	522.819,1	4,4	510.373,2	4,4	12.445,9	2,4
4	08	4116	Adikzioak Adicciones	3.179,8	0,0	3.179,8	0,0	0,0	0,0
4	09		TURISMOA, MERKATARITZA ETA KONTSUMOA TURISMO, COMERCIO Y CONSUMO	25.641,3	0,2	24.804,0	0,2	837,3	3,4
4	09	4431	Kontsumoa Consumo	5.660,5	0,0	5.576,9	0,0	83,7	1,5
4	09	7511	Turismo eta Ostalaritza Turismo y Hostelería	10.356,2	0,1	10.627,6	0,1	-271,4	-2,6
4	09	7612	Barne Merkataritza Comercio Interior	9.624,5	0,1	8.599,5	0,1	1.025,0	11,9
4	10		KULTURA ETA HIZKUNTZA POLITIKA CULTURA Y POLÍTICA LINGÜÍSTICA	223.226,1	1,9	216.167,8	1,9	7.058,3	3,3
4	10	4512	Kirolak Deportes	5.823,4	0,0	5.864,8	0,1	-41,4	-0,7
4	10	4513	Kulturaren Sustapena Promoción de la Cultura	26.959,6	0,2	26.490,4	0,2	469,2	1,8
4	10	4514	Ondare Historiko Artistikoa Patrimonio Histórico Artístico	12.390,5	0,1	11.839,1	0,1	551,4	4,7
4	10	4515	Gizarte Hedabideak Medios de Comunicación Social	126.322,7	1,1	121.983,6	1,1	4.339,2	3,6
4	10	4711	Hizkuntza Politika Política Lingüística	51.729,9	0,4	49.990,0	0,4	1.739,9	3,5
4	11		SEGURTASUNA SEGURIDAD	23.424,1	0,2	20.802,1	0,2	2.622,0	12,6



MILA / MILES

KAPITULUA CAPITULO	SEKZIOA SECCION	PROGRAMA PROGRAMA		2019	% GUZTIRA % TOTAL	2018	% GUZTIRA % TOTAL	ALDEA DIFERENCIA	%
4	11	2211	Segurtasuna. Egitura eta Laguntza <i>Estructura y Apoyo de Seguridad</i>	847,0	0,0	900,0	0,0	-53,0	-5,9
4	11	2221	Trafikoa <i>Tráfico</i>	724,0	0,0	49,0	0,0	675,0	*****
4	11	2223	Ertzaintza Zerbitzuan <i>Ertzaintza en Servicio</i>	16.579,0	0,1	14.579,0	0,1	2.000,0	13,7
4	11	2231	Larrialdiei aurre egitea <i>Atención de Emergencias</i>	738,1	0,0	738,1	0,0	0,0	0,0
4	11	4611	Hauteskundeak <i>Procesos Electorales</i>	4.536,0	0,0	4.536,0	0,0	0,0	0,0
4	12		LANA ETA JUSTIZIA <i>TRABAJO Y JUSTICIA</i>	34.224,8	0,3	33.486,9	0,3	737,9	2,2
4	12	1411	Justizi Administrazioa <i>Administración de Justicia</i>	740,0	0,0	707,0	0,0	33,0	4,7
4	12	1412	Justizia <i>Justicia</i>	16.252,5	0,1	16.272,5	0,1	-20,0	-0,1
4	12	3112	Lana <i>Trabajo</i>	14.732,9	0,1	14.426,6	0,1	306,3	2,1
4	12	3212	Gizarte Ekonomia <i>Economía Social</i>	2.499,4	0,0	2.080,7	0,0	418,7	20,1
4	51		LAN HARREMANEN KONTSEILUA <i>CONSEJO DE RELACIONES LABORALES</i>	2.490,3	0,0	2.426,3	0,0	64,0	2,6
4	51	3131	Gizarte Solaskidetzaren Garapena <i>Desarrollo de la Interlocución Social</i>	2.490,3	0,0	2.426,3	0,0	64,0	2,6
4	52		EUSKADIKO EKONOMIA ETA GIZARTE ARAZOET. BATZORDEA <i>CONSEJO ECONÓMICO Y SOCIAL VASCO</i>	1.413,2	0,0	1.376,9	0,0	36,3	2,6
4	52	1124	Euskadiko Ekonomia eta Gizarte Arazoet. Batzordea <i>Consejo Económico y Social Vasco</i>	1.413,2	0,0	1.376,9	0,0	36,3	2,6
4	53		EUSKADIKO KOOPERATIBEN GOREN KONTSEILUA <i>CONSEJO SUPERIOR DE COOPERATIVAS DE EUSKADI</i>	1.019,2	0,0	934,2	0,0	85,0	9,1
4	53	3213	Euskadiko Kooperatiben Goren Kontseilua <i>Consejo Superior de Cooperativas de Euskadi</i>	1.019,2	0,0	934,2	0,0	85,0	9,1
4	54		HERRI KONTUEN EUSKAL EPAITEGIA <i>TRIBUNAL VASCO DE CUENTAS PÚBLICAS</i>	7.609,9	0,1	7.417,1	0,1	192,8	2,6
4	54	1112	Herri Kontuen Euskal Epaitegia <i>Tribunal Vasco de Cuentas Públicas</i>	7.609,9	0,1	7.417,1	0,1	192,8	2,6
4	55		DATUAK BABESTEKO EUSKAL BULEGOA <i>AGENCIA VASCA DE PROTECCIÓN DE DATOS</i>	1.738,7	0,0	1.592,7	0,0	146,0	9,2
4	55	1113	Datuak Babesteko Euskal Bulegoa <i>Agencia Vasca de Protección de Datos</i>	1.738,7	0,0	1.592,7	0,0	146,0	9,2
4	95		ERAKUNDEEN BALIABIDEAK ETA KONPROMISOAK <i>RECURSOS Y COMPROMISOS INSTITUCIONALES</i>	80.074,6	0,7	87.617,4	0,8	-7.542,8	-8,6
4	95	9119	Bestelako Finantza-harr., Euskal Alor Publikoareki <i>Otras Relaciones Financieras con Sec. Públ. Vasc</i>	80.074,6	0,7	87.617,4	0,8	-7.542,8	-8,6
4	99		HAINBAT SAIL <i>DIVERSOS DEPARTAMENTOS</i>	6.438,5	0,1	6.788,5	0,1	-350,0	-5,2
4	99	1221	Hainbat Sail <i>Diversos Departamentos</i>	438,5	0,0	4.638,5	0,0	-4.200,0	-90,5
4	99	1222	Kreditu Orokorra <i>Crédito Global</i>	6.000,0	0,1	2.150,0	0,0	3.850,0	179,1
6			<b>INBERTSIO ERREALAK INVERSIONES REALES</b>	<b>296.528,7</b>	<b>2,5</b>	<b>304.573,0</b>	<b>2,7</b>	<b>-8.044,3</b>	<b>-2,6</b>
6	01		JAURLARITZAREN LEHENDAKARITZA <i>LEHENDAKARITZA-PRESIDENCIA DEL GOBIERNO</i>	509,7	0,0	514,7	0,0	-5,0	-1,0
6	01	1121	Lehendakaritza. Egitura eta Laguntza <i>Estructura y Apoyo de Lehendakaritza</i>	480,9	0,0	480,9	0,0	0,0	0,0
6	01	1311	Kanpo Harremanak <i>Acción Exterior</i>	13,8	0,0	13,8	0,0	0,0	0,0
6	01	4621	Biktimak eta Giza Eskubideak <i>Victimas y Derechos Humanos</i>	15,0	0,0	20,0	0,0	-5,0	-25,0
6	02		GOBERNANTZA PUBLIKOA ETA AUTOGOBERNUA <i>GOBERNANZA PÚBLICA Y AUTOGOBIERNO</i>	4.052,2	0,0	4.277,0	0,0	-224,8	-5,3
6	02	1211	Gobernantza Publikoa eta Aut. Egitura eta Laguntz <i>Estructura y Apoyo de Gobernanza Pública y Autog.</i>	17,5	0,0	40,0	0,0	-22,5	-56,3



KAPITULUA CAPITULO	SEKZIOA SECCION	PROGRAMA PROGRAMA		2019	% GUZTIRA % TOTAL	2018	% GUZTIRA % TOTAL	ALDEA DIFERENCIA	%
6	02	1212	Zerbitzu Orokorrak <i>Servicios Generales</i>	2.960,0	0,0	2.857,6	0,0	102,4	3,6
6	02	1213	F. Publikoa, Langileen Hautaketa eta Prestakuntza <i>Función Pública, Selección y Formación Personal</i>	974,7	0,0	1.309,4	0,0	-334,7	-25,6
6	02	1214	Informatika eta Telekomunikazioak <i>Informática y Telecomunicaciones</i>	100,0	0,0	70,0	0,0	30,0	42,9
6	03		EKONOMIAREN GARAPENA ETA AZPIEGITURAK <i>DESARROLLO ECONOMICO E INFRAESTRUCTURAS</i>	129.255,1	1,1	184.054,3	1,6	-54.799,1	-29,8
6	03	5131	Trenbideko garraioaren azpiegitura eta kudeaketa <i>Infraestructura y Gestión Transporte Ferroviario</i>	7.952,0	0,1	12.848,0	0,1	-4.896,0	-38,1
6	03	5135	EAE-KO Trenbide Sare Berria-Kudeaketa Kredituak <i>Nueva Red Ferroviaria en la CAE-Créditos Gestión</i>	99.447,4	0,8	156.237,6	1,4	-56.790,2	-36,3
6	03	5136	Bilboko Hegoaldeko Tren Saihesbidea-Kudeaketa K. <i>Variante Sur Ferroviaria de Bilbao-C. de Gestión</i>	3.930,0	0,0	5.142,0	0,0	-1.212,0	-23,6
6	03	5141	Garraioaren plangintza <i>Planificación del Transporte</i>	231,0	0,0	231,0	0,0	0,0	0,0
6	03	5151	Portuak <i>Puertos</i>	6.968,6	0,1	3.005,0	0,0	3.963,6	131,9
6	03	5415	Berrikuntza Digitalaren Agenda <i>Agenda de Innovación Digital</i>	400,0	0,0	400,0	0,0	0,0	0,0
6	03	7111	Nekazaritza, eta Landaren eta Itsasertzaren gar. <i>Agricultura y Desarrollo Rural y Litoral</i>	141,0	0,0	141,0	0,0	0,0	0,0
6	03	7112	Arrantza <i>Pesca</i>	5.264,4	0,0	4.332,4	0,0	932,0	21,5
6	03	7211	Ekonomiaren Garapena eta Az. Egitura eta Laguntza <i>Estructura y Apoyo de Desarrollo Económico e Infr</i>	1.451,7	0,0	1.498,2	0,0	-46,5	-3,1
6	03	7213	Industria Segurtasuna <i>Seguridad Industrial</i>	14,0	0,0	14,0	0,0	0,0	0,0
6	03	7311	Energia eta Meatze Politika eta Garapena <i>Política y Desarrollo Energético y Minero</i>	3.455,0	0,0	205,0	0,0	3.250,0	*****
6	04		ENPLEGUA ETA GIZARTE POLITIKAK <i>EMPLEO Y POLÍTICAS SOCIALES</i>	395,5	0,0	385,0	0,0	10,5	2,7
6	04	3111	Enplegua eta Gizarte Polit. Egitura eta Laguntza <i>Estructura y Apoyo de Empleo y Políticas Sociales</i>	335,0	0,0	335,0	0,0	0,0	0,0
6	04	3123	Gizarte Zerbitzuak <i>Servicios Sociales</i>	42,5	0,0	50,0	0,0	-7,5	-15,0
6	04	3222	Gazteria <i>Juventud</i>	18,0	0,0	0,0	0,0	18,0	*****
6	05		INGURUMENA, LURRALDE PLANGINTZA ETA ETXEBIZITZA <i>MEDIO AMBIENTE, PLANIFICAC.TERRITORIAL Y VIVIENDA</i>	31.023,1	0,3	18.396,6	0,2	12.626,5	68,6
6	05	4312	Etxebizitza <i>Vivienda</i>	28.811,9	0,2	15.132,1	0,1	13.679,8	90,4
6	05	4420	Ingurumena eta Lurralde Pol. Etx.Egitura eta Lag. <i>Estructura y Apoyo de Medio Ambiente, P.Ter. Viv.</i>	401,5	0,0	424,0	0,0	-22,5	-5,3
6	05	4421	Ingurumenaren Babesa <i>Protección del Medio Ambiente</i>	1.809,7	0,0	2.840,5	0,0	-1.030,8	-36,3
6	06		OGASUNA ETA EKONOMIA <i>HACIENDA Y ECONOMIA</i>	1.764,0	0,0	1.674,0	0,0	90,0	5,4
6	06	6110	Ogasuna eta Ekonomia. Egitura eta Laguntza <i>Estructura y Apoyo de Hacienda y Economía</i>	1.730,0	0,0	1.665,0	0,0	65,0	3,9
6	06	6112	Zerga-politika <i>Política Fiscal</i>	34,0	0,0	9,0	0,0	25,0	277,8
6	07		HEZKUNTZA <i>EDUCACIÓN</i>	69.428,3	0,6	64.882,7	0,6	4.545,6	7,0
6	07	4211	Hezkuntza. Egitura eta Laguntza <i>Estructura y Apoyo de Educación</i>	22,0	0,0	22,0	0,0	0,0	0,0
6	07	4221	Haur eta Lehen Hezkuntza <i>Educación Infantil y Primaria</i>	37.557,7	0,3	36.905,6	0,3	652,1	1,8
6	07	4222	Bigarren Hezkuntza eta Lanbide Heziketa <i>Educación Secundaria y Formación Profesional</i>	31.160,7	0,3	27.280,6	0,2	3.880,0	14,2
6	07	4224	Araubide Bereziko Irakaskuntzak <i>Enseñanzas de Régimen Especial</i>	362,7	0,0	347,9	0,0	14,8	4,2
6	07	4225	Hezkuntza Berritzea eta Irakasleak Etengabe Prest <i>Innovación Educ. y Form. Perman. del Profesorado</i>	87,8	0,0	87,8	0,0	0,0	0,0

MILA / MILES

KAPITULUA CAPITULO	SEKZIOA SECCION	PROGRAMA PROGRAMA		2019	% GUZTIRA % TOTAL	2018	% GUZTIRA % TOTAL	ALDEA DIFERENCIA	%
6	07	4226	Etengabeko Ikaskuntza eta Helduen Hezkuntza <i>Aprendizaje Permanente y Ed. Personas Adultas EPA</i>	69,7	0,0	69,7	0,0	0,0	0,0
6	07	4715	Hezkuntza Sistemaren Euskalduntzea <i>Euskaldunización del Sistema Educativo</i>	149,6	0,0	149,0	0,0	0,6	0,4
6	07	5412	Ikerketa <i>Investigación</i>	18,2	0,0	20,0	0,0	-1,9	-9,3
6	08		OSASUNA <i>SALUD</i>	2.539,0	0,0	2.598,8	0,0	-59,8	-2,3
6	08	4111	Osasuna. Egitura eta Laguntza <i>Estructura y Apoyo de Salud</i>	2.093,8	0,0	2.238,8	0,0	-145,0	-6,5
6	08	4113	Osasun Publikoa <i>Salud Pública</i>	445,2	0,0	360,0	0,0	85,2	23,7
6	09		TURISMOA, MERKATARITZA ETA KONTSUMO <i>TURISMO, COMERCIO Y CONSUMO</i>	370,0	0,0	629,7	0,0	-259,7	-41,2
6	09	7510	Turismo, Merkataritza, Kon. Egitura eta Laguntza <i>Estructura y Apoyo de Turismo, Comercio y Consumo</i>	220,0	0,0	72,0	0,0	148,0	205,6
6	09	7511	Turismo eta Ostalaritza <i>Turismo y Hostelería</i>	150,0	0,0	557,7	0,0	-407,7	-73,1
6	10		KULTURA ETA HIZKUNTZA POLITIKA <i>CULTURA Y POLÍTICA LINGÜÍSTICA</i>	528,9	0,0	614,0	0,0	-85,2	-13,9
6	10	4511	Kultura/Hizk. Pol. Egitura eta Laguntza <i>Estructura y Apoyo de Cultura y Polít. Ling.</i>	30,0	0,0	25,0	0,0	5,0	20,0
6	10	4512	Kirolak <i>Deportes</i>	30,3	0,0	75,0	0,0	-44,8	-59,7
6	10	4514	Ondare Historiko Artistikoa <i>Patrimonio Histórico Artístico</i>	53,6	0,0	60,0	0,0	-6,4	-10,7
6	10	4711	Hizkuntza Politika <i>Política Lingüística</i>	415,0	0,0	454,0	0,0	-39,0	-8,6
6	11		SEGURTASUNA <i>SEGURIDAD</i>	19.487,2	0,2	13.387,0	0,1	6.100,2	45,6
6	11	2211	Segurtasuna. Egitura eta Laguntza <i>Estructura y Apoyo de Seguridad</i>	17,0	0,0	40,0	0,0	-23,0	-57,5
6	11	2221	Trafikoa <i>Tráfico</i>	933,0	0,0	729,9	0,0	203,1	27,8
6	11	2223	Ertzaintza Zerbitzuan <i>Ertzaintza en Servicio</i>	17.663,0	0,1	11.747,0	0,1	5.916,0	50,4
6	11	2231	Larrialdiei aurre egitea <i>Atención de Emergencias</i>	430,0	0,0	420,0	0,0	10,0	2,4
6	11	4611	Hauteskundeak <i>Procesos Electorales</i>	100,0	0,0	100,0	0,0	0,0	0,0
6	11	5512	Meteorologia eta Klimatologia <i>Meteorología y Climatología</i>	244,2	0,0	250,0	0,0	-5,8	-2,3
6	11	6113	Joko eta Ikuskizunak <i>Juego y Espectáculos</i>	100,0	0,0	100,0	0,0	0,0	0,0
6	12		LANA ETA JUSTIZIA <i>TRABAJO Y JUSTICIA</i>	9.153,7	0,1	8.089,2	0,1	1.064,5	13,2
6	12	1411	Justizi Administrazioa <i>Administración de Justicia</i>	8.998,7	0,1	7.947,3	0,1	1.051,4	13,2
6	12	3112	Lana <i>Trabajo</i>	155,0	0,0	141,9	0,0	13,1	9,2
6	99		HAINBAT SAIL <i>DIVERSOS DEPARTAMENTOS</i>	28.022,0	0,2	5.070,1	0,0	22.951,9	452,7
6	99	1221	Hainbat Sail <i>Diversos Departamentos</i>	18.022,0	0,2	5.070,1	0,0	12.951,9	255,5
6	99	1222	Kreditu Orokorra <i>Crédito Global</i>	10.000,0	0,1	0,0	0,0	10.000,0	*****
7			<b>KAPITAL ERAGIKETETAKO TRANSF. ETA DIRULAGUNTZAK</b> <b>TRANSFERENCIAS Y SUBVENCIONES OPERACIONES</b> <b>CAPITAL</b>	<b>703.799,7</b>	<b>6,0</b>	<b>691.716,7</b>	<b>6,0</b>	<b>12.083,1</b>	<b>1,7</b>
7	01		JAURLARITZAREN LEHENDAKARITZA <i>LEHENDAKARITZA-PRESIDENCIA DEL GOBIERNO</i>	62.673,0	0,5	67.372,5	0,6	-4.699,5	-7,0
7	01	1311	Kanpo Harremanak <i>Acción Exterior</i>	120,0	0,0	120,0	0,0	0,0	0,0
7	01	1312	Garapen Lankidetzza <i>Cooperación al Desarrollo</i>	36.272,5	0,3	36.272,5	0,3	0,0	0,0

KAPITULUA CAPITULO	SEKZIOA SECCION	PROGRAMA PROGRAMA		2019	% GUZTIRA % TOTAL	2018	% GUZTIRA % TOTAL	ALDEA DIFERENCIA	%
7	01	5414	Berrikuntzarako Funtza <i>Fondo de Innovación</i>	26.280,5	0,2	30.980,0	0,3	-4.699,5	-15,2
7	02		GOBERNANTZA PUBLIKOA ETA AUTOGOBERNUA <i>GOBERNANZA PÚBLICA Y AUTOGOBIERNO</i>	3.990,6	0,0	7.505,0	0,1	-3.514,4	-46,8
7	02	1214	Informatika eta Telekomunikazioak <i>Informática y Telecomunicaciones</i>	3.990,6	0,0	7.505,0	0,1	-3.514,4	-46,8
7	03		EKONOMIAREN GARAPENA ETA AZPIEGITURAK <i>DESARROLLO ECONÓMICO E INFRAESTRUCTURAS</i>	374.756,4	3,2	367.727,8	3,2	7.028,6	1,9
7	03	5131	Trenbideko garraioaren azpiegitura eta kudeaketa <i>Infraestructura y Gestión Transporte Ferroviario</i>	137.748,0	1,2	145.980,5	1,3	-8.232,5	-5,6
7	03	5141	Garraioaren plangintza <i>Planificación del Transporte</i>	668,7	0,0	668,7	0,0	0,0	0,0
7	03	5151	Portuak <i>Puertos</i>	1.177,1	0,0	3.309,9	0,0	-2.132,8	-64,4
7	03	5411	Nekazaritza eta Arrantza Alorreko Iker. eta Garap <i>Investigación y Desarrollo Agropesquero</i>	4.380,0	0,0	3.430,0	0,0	950,0	27,7
7	03	5413	Teknologia <i>Tecnología</i>	151.275,0	1,3	142.363,0	1,2	8.912,0	6,3
7	03	5415	Berrikuntza Digitalaren Agenda <i>Agenda de Innovación Digital</i>	6.464,3	0,1	6.524,3	0,1	-60,0	-0,9
7	03	7111	Nekazaritza, eta Landaren eta Itsasertzaren gar. <i>Agricultura y Desarrollo Rural y Litoral</i>	28.636,0	0,2	25.805,5	0,2	2.830,5	11,0
7	03	7112	Arrantza <i>Pesca</i>	8.008,8	0,1	8.008,8	0,1	0,0	0,0
7	03	7113	Elikagaien Sustapena eta Kalitatea <i>Promoción y Calidad Alimentaria</i>	11.400,0	0,1	8.300,0	0,1	3.100,0	37,3
7	03	7212	Industria Garapena eta Ekintzaileen Laguntza <i>Desarrollo Industrial y Apoyo a Emprendedores</i>	19.377,0	0,2	20.267,4	0,2	-890,5	-4,4
7	03	7214	Berrikuntza eta Lehiakortasun Estrategia <i>Innovación y Estrategia de Competitividad</i>	5.214,5	0,0	2.722,7	0,0	2.491,8	91,5
7	03	7311	Energia eta Meatzte Politika eta Garapena <i>Política y Desarrollo Energético y Minero</i>	347,0	0,0	347,0	0,0	0,0	0,0
7	03	7613	Nazioartekotzea <i>Internacionalización</i>	60,0	0,0	0,0	0,0	60,0	*****
7	04		ENPLEGUA ETA GIZARTE POLITIKAK <i>EMPLEO Y POLÍTICAS SOCIALES</i>	301,6	0,0	5.569,8	0,0	-5.268,2	-94,6
7	04	3123	Gizarte Zerbitzuak <i>Servicios Sociales</i>	0,0	0,0	100,0	0,0	-100,0	-100,0
7	04	3222	Gazteria <i>Juventud</i>	290,0	0,0	290,0	0,0	0,0	0,0
7	04	3231	Prestakuntza <i>Formación</i>	11,6	0,0	5.179,8	0,0	-5.168,2	-99,8
7	05		INGURUMENA, LURRALDE PLANGINTZA ETA ETXEBIZITZA <i>MEDIO AMBIENTE, PLANIFICAC.TERRITORIAL Y VIVIENDA</i>	88.165,3	0,7	97.208,7	0,8	-9.043,4	-9,3
7	05	4312	Etxebizitza <i>Vivienda</i>	52.955,5	0,4	63.622,1	0,6	-10.666,6	-16,8
7	05	4313	Lurralde Antolamendua <i>Ordenación Territorial</i>	5.516,2	0,0	4.738,7	0,0	777,5	16,4
7	05	4421	Ingurumenaren Babesa <i>Protección del Medio Ambiente</i>	3.534,5	0,0	3.032,5	0,0	502,0	16,6
7	05	5121	Uraren Plangintza eta Administrazioa <i>Planificación y Administración Hidráulica</i>	25.515,5	0,2	25.815,5	0,2	-300,0	-1,2
7	05	5414	Berrikuntzarako Funtsa <i>Fondo de Innovación</i>	643,8	0,0	0,0	0,0	643,8	*****
7	06		OGASUNA ETA EKONOMIA <i>HACIENDA Y ECONOMIA</i>	1.820,9	0,0	1.942,9	0,0	-122,0	-6,3
7	06	5511	Estatistika <i>Estadística</i>	400,9	0,0	300,9	0,0	100,0	33,2
7	06	6311	Finantza-Politika <i>Política Financiera</i>	1.420,0	0,0	1.642,0	0,0	-222,0	-13,5
7	07		HEZKUNTZA <i>EDUCACIÓN</i>	51.804,1	0,4	47.012,4	0,4	4.791,7	10,2
7	07	4221	Haur eta Lehen Hezkuntza <i>Educación Infantil y Primaria</i>	9.200,0	0,1	9.038,0	0,1	162,0	1,8

MILA / MILES

KAPITULUA CAPITULO	SEKZIOA SECCION	PROGRAMA PROGRAMA		2019	% GUZTIRA % TOTAL	2018	% GUZTIRA % TOTAL	ALDEA DIFERENCIA	%
7	07	4222	Bigarren Hezkuntza eta Lanbide Heziketa <i>Educación Secundaria y Formación Profesional</i>	1.000,0	0,0	1.400,0	0,0	-400,0	-28,6
7	07	4223	Unibertsitateko Irakaskuntza <i>Enseñanza Universitaria</i>	15.816,5	0,1	15.578,5	0,1	238,0	1,5
7	07	4224	Araubide Bereziko Irakaskuntzak <i>Enseñanzas de Régimen Especial</i>	30,0	0,0	30,0	0,0	0,0	0,0
7	07	5412	Ikerketa <i>Investigación</i>	25.757,6	0,2	20.965,9	0,2	4.791,7	22,9
7	08		OSASUNA <i>SALUD</i>	69.760,0	0,6	61.336,6	0,5	8.423,4	13,7
7	08	4112	Osasun Finantzaketa eta Kontratazioa <i>Financiación y Contratación Sanitaria</i>	69.702,4	0,6	61.027,0	0,5	8.675,4	14,2
7	08	4113	Osasun Publikoa <i>Salud Pública</i>	0,0	0,0	300,0	0,0	-300,0	-100,0
7	08	4114	Osasun Ikerketa eta Plangintza <i>Investigación y Planificación Sanitaria</i>	57,6	0,0	9,6	0,0	48,0	500,0
7	09		TURISMOA, MERKATARITZA ETA KONTSUMOA <i>TURISMO, COMERCIO Y CONSUMO</i>	6.325,0	0,1	6.113,6	0,1	211,5	3,5
7	09	7511	Turismo eta Ostalaritza <i>Turismo y Hostelería</i>	1.215,0	0,0	887,0	0,0	328,0	37,0
7	09	7612	Barne Merkataritza <i>Comercio Interior</i>	5.110,0	0,0	5.226,6	0,0	-116,5	-2,2
7	10		KULTURA ETA HIZKUNTZA POLITIKA <i>CULTURA Y POLÍTICA LINGÜÍSTICA</i>	12.097,3	0,1	11.520,0	0,1	577,3	5,0
7	10	4512	Kirolak <i>Deportes</i>	4,0	0,0	154,0	0,0	-150,0	-97,4
7	10	4513	Kulturaren Sustapena <i>Promoción de la Cultura</i>	2.760,8	0,0	2.859,5	0,0	-98,8	-3,5
7	10	4514	Ondare Historiko Artistikoa <i>Patrimonio Histórico Artístico</i>	4.282,6	0,0	3.456,5	0,0	826,0	23,9
7	10	4515	Gizarte Hedabideak <i>Medios de Comunicación Social</i>	5.050,0	0,0	5.050,0	0,0	0,0	0,0
7	12		LANA ETA JUSTIZIA <i>TRABAJO Y JUSTICIA</i>	2.014,7	0,0	2.314,7	0,0	-300,0	-13,0
7	12	3212	Gizarte Ekonomia <i>Economía Social</i>	2.014,7	0,0	2.314,7	0,0	-300,0	-13,0
7	51		LAN HARREMANEN KONTSEILUA <i>CONSEJO DE RELACIONES LABORALES</i>	27,3	0,0	27,3	0,0	0,0	0,0
7	51	3131	Gizarte Solaskidetzaren Garapena <i>Desarrollo de la Interlocución Social</i>	27,3	0,0	27,3	0,0	0,0	0,0
7	52		EUSKADIKO EKONOMIA ETA GIZARTE ARAZOET. BATZORDEA <i>CONSEJO ECONÓMICO Y SOCIAL VASCO</i>	13,0	0,0	13,0	0,0	0,0	0,0
7	52	1124	Euskadiko Ekonomia eta Gizarte Arazoet. Batzardea <i>Consejo Económico y Social Vasco</i>	13,0	0,0	13,0	0,0	0,0	0,0
7	53		EUSKADIKO KOOPERATIBEN GOREN KONTSEILUA <i>CONSEJO SUPERIOR DE COOPERATIVAS DE EUSKADI</i>	8,3	0,0	8,3	0,0	0,0	0,0
7	53	3213	Euskadiko Kooperatiben Goren Kontseilua <i>Consejo Superior de Cooperativas de Euskadi</i>	8,3	0,0	8,3	0,0	0,0	0,0
7	54		HERRI KONTUEN EUSKAL EPAITEGIA <i>TRIBUNAL VASCO DE CUENTAS PÚBLICAS</i>	119,9	0,0	102,2	0,0	17,7	17,3
7	54	1112	Herri Kontuen Euskal Epaitegia <i>Tribunal Vasco de Cuentas Públicas</i>	119,9	0,0	102,2	0,0	17,7	17,3
7	55		DATUAK BABESTEKO EUSKAL BULEGOA <i>AGENCIA VASCA DE PROTECCIÓN DE DATOS</i>	14,0	0,0	11,9	0,0	2,1	17,5
7	55	1113	Datuak Babesteko Euskal Bulegoa <i>Agencia Vasca de Protección de Datos</i>	14,0	0,0	11,9	0,0	2,1	17,5
7	99		HAINBAT SAIL <i>DIVERSOS DEPARTAMENTOS</i>	29.908,3	0,3	15.930,0	0,1	13.978,3	87,7
7	99	1221	Hainbat Sail <i>Diversos Departamentos</i>	13.908,3	0,1	15.930,0	0,1	-2.021,7	-12,7
7	99	1222	Kreditu Orokorra <i>Crédito Global</i>	16.000,0	0,1	0,0	0,0	16.000,0	*****
8			<b>FINANTZA-AKTIBOEN GEHIKUNTZA AUMENTO DE ACTIVOS FINANCIEROS</b>	<b>94.586,6</b>	<b>0,8</b>	<b>88.226,5</b>	<b>0,8</b>	<b>6.360,1</b>	<b>7,2</b>

KAPITULUA CAPITULO	SEKZIOA SECCION	PROGRAMA PROGRAMA		2019	% GUZTIRA % TOTAL	2018	% GUZTIRA % TOTAL	ALDEA DIFERENCIA	%
8	01		JAURLARITZAREN LEHENDAKARITZA LEHENDAKARITZA-PRESIDENCIA DEL GOBIERNO	79,2	0,0	79,2	0,0	0,0	0,0
8	01	1121	Lehendakaritza. Egitura eta Laguntza Estructura y Apoyo de Lehendakaritza	79,2	0,0	79,2	0,0	0,0	0,0
8	02		GOBERNANTZA PUBLIKOA ETA AUTOGOBERNUA GOBERNANZA PÚBLICA Y AUTOGOBIERNO	60,0	0,0	85,0	0,0	-25,0	-29,4
8	02	1211	Gobernantza Publikoa eta Aut. Egitura eta Laguntz Estructura y Apoyo de Gobernanza Pública y Autog.	60,0	0,0	85,0	0,0	-25,0	-29,4
8	03		EKONOMIAREN GARAPENA ETA AZPIEGITURAK DESARROLLO ECONÓMICO E INFRAESTRUCTURAS	82.041,7	0,7	76.605,9	0,7	5.435,8	7,1
8	03	5141	Garraioaren plangintza Planificación del Transporte	20,0	0,0	20,0	0,0	0,0	0,0
8	03	5411	Nekazaritza eta Arrantza Alorreko Iker. eta Garap Investigación y Desarrollo Agropesquero	85,0	0,0	135,5	0,0	-50,5	-37,2
8	03	5415	Berrikuntza Digitalaren Agenda Agenda de Innovación Digital	50,0	0,0	113,5	0,0	-63,5	-55,9
8	03	7111	Nekazaritza, eta Landaren eta Itsasertzaren gar. Agricultura y Desarrollo Rural y Litoral	100,0	0,0	0,0	0,0	100,0	*****
8	03	7113	Elikagaien Sustapena eta Kalitatea Promoción y Calidad Alimentaria	300,0	0,0	0,0	0,0	300,0	*****
8	03	7211	Ekonomiaren Garapena eta Az. Egitura eta Laguntza Estructura y Apoyo de Desarrollo Económico e Inf	133,8	0,0	133,8	0,0	0,0	0,0
8	03	7212	Industria Garapena eta Ekintzaileen Laguntza Desarrollo Industrial y Apoyo a Emprendedores	80.573,7	0,7	75.439,0	0,7	5.134,8	6,8
8	03	7613	Nazioartekotzea Internacionalización	779,1	0,0	764,1	0,0	15,0	2,0
8	04		ENPLEGUA ETA GIZARTE POLITIKAK EMPLEO Y POLÍTICAS SOCIALES	50,0	0,0	50,0	0,0	0,0	0,0
8	04	3111	Enplegua eta Gizarte Polit. Egitura eta Laguntza Estructura y Apoyo de Empleo y Políticas Sociales	50,0	0,0	50,0	0,0	0,0	0,0
8	05		INGURUMENA, LURRALDE PLANGINTZA ETA ETXEBIZITZA MEDIO AMBIENTE, PLANIFICAC.TERRITORIAL Y VIVIENDA	20,0	0,0	20,0	0,0	0,0	0,0
8	05	4420	Ingurumena eta Lurralde Pol. Etx.Egitura eta Lag. Estructura y Apoyo de Medio Ambiente, P.Ter. Viv.	20,0	0,0	20,0	0,0	0,0	0,0
8	06		OGASUNA ETA EKONOMIA HACIENDA Y ECONOMIA	68,0	0,0	68,0	0,0	0,0	0,0
8	06	6110	Ogasuna eta Ekonomia. Egitura eta Laguntza Estructura y Apoyo de Hacienda y Economía	68,0	0,0	68,0	0,0	0,0	0,0
8	07		HEZKUNTZA EDUCACIÓN	2.000,0	0,0	2.000,0	0,0	0,0	0,0
8	07	4211	Hezkuntza. Egitura eta Laguntza Estructura y Apoyo de Educación	2.000,0	0,0	2.000,0	0,0	0,0	0,0
8	08		OSASUNA SALUD	94,0	0,0	100,0	0,0	-6,0	-6,0
8	08	4111	Osasuna. Egitura eta Laguntza Estructura y Apoyo de Salud	94,0	0,0	100,0	0,0	-6,0	-6,0
8	09		TURISMOA, MERKATARITZA ETA KONTSUMOA TURISMO, COMERCIO Y CONSUMO	42,2	0,0	56,9	0,0	-14,7	-25,8
8	09	7510	Turismo, Merkataritza, Kon. Egitura eta Laguntza Estructura y Apoyo de Turismo, Comercio y Consumo	14,3	0,0	15,0	0,0	-0,7	-4,7
8	09	7511	Turismo eta Ostalaritza Turismo y Hostelería	27,9	0,0	41,9	0,0	-14,0	-33,3
8	10		KULTURA ETA HIZKUNTZA POLITIKA CULTURA Y POLÍTICA LINGÜÍSTICA	5.452,8	0,0	4.482,8	0,0	970,0	21,6
8	10	4511	Kultura/Hizk. Pol. Egitura eta Laguntza Estructura y Apoyo de Cultura y Polit. Ling.	52,8	0,0	52,8	0,0	0,0	0,0
8	10	4513	Kulturaren Sustapena Promoción de la Cultura	0,0	0,0	530,0	0,0	-530,0	-100,0
8	10	4514	Ondare Historiko Artistikoa Patrimonio Histórico Artístico	1.000,0	0,0	0,0	0,0	1.000,0	*****
8	10	4515	Gizarte Hedabideak Medios de Comunicación Social	4.400,0	0,0	3.900,0	0,0	500,0	12,8
8	11		SEGURTASUNA SEGURIDAD	4.558,7	0,0	4.558,7	0,0	0,0	0,0

MILA / MILES

KAPITULUA CAPITULO	SEKZIOA SECCION	PROGRAMA PROGRAMA		2019	% GUZTIRA % TOTAL	2018	% GUZTIRA % TOTAL	ALDEA DIFERENCIA	%
8	11	2211	Segurtasuna. Egitura eta Laguntza <i>Estructura y Apoyo de Seguridad</i>	58,7	0,0	58,7	0,0	0,0	0,0
8	11	2223	Ertzaintza Zerbitzuan <i>Ertzaintza en Servicio</i>	4.500,0	0,0	4.500,0	0,0	0,0	0,0
8	12		LANA ETA JUSTIZIA <i>TRABAJO Y JUSTICIA</i>	120,0	0,0	120,0	0,0	0,0	0,0
8	12	1411	Justizi Administrazioa <i>Administración de Justicia</i>	120,0	0,0	120,0	0,0	0,0	0,0
9			<b>FINANTZA-PASIBOEN GUTXITZEA</b> <b>DISMINUCIÓN DE PASIVOS FINANCIEROS</b>	<b>1.098.335,5</b>	<b>9,3</b>	<b>1.113.889,0</b>	<b>9,7</b>	<b>-15.553,5</b>	<b>-1,4</b>
9	07		HEZKUNTZA <i>EDUCACIÓN</i>	344,8	0,0	340,0	0,0	4,8	1,4
9	07	4223	Unibertsitateko Irakaskuntza <i>Enseñanza Universitaria</i>	344,8	0,0	340,0	0,0	4,8	1,4
9	90		ZOR PUBLIKOA <i>DEUDA PÚBLICA</i>	1.097.990,7	9,3	1.113.549,0	9,7	-15.558,3	-1,4
9	90	0111	Zor Publikoa <i>Deuda Pública</i>	1.097.990,7	9,3	1.113.549,0	9,7	-15.558,3	-1,4
			<b>GUZTIRA TOTAL</b>	<b>11.784.109,0</b>	<b>100</b>	<b>11.486.409,0</b>	<b>100</b>	<b>297.700,0</b>	<b>2,6</b>



**Sailkapen Ekonomiko-Funtzionala**  
***Clasificación Económica-Funcional***







Administrazio Orokorra  
Administración General

**KAPIT./FUNTZIOEN ARABERAKO LABURPENA - GASTUA**  
**RESUMEN POR CAPÍTULO; FUNCIÓN - GASTO**

ORGANIKOA / ORGANICA

EKONOMIKOA / ECONOMICA

FUNTZIONALA / FUNCIONAL

MILA / MILES

KAPITULUA CAPÍTULO	FUNTZIOA FUNCIÓN		2019	% GUZTIRA % TOTAL	2018	% GUZTIRA % TOTAL	ALDEA DIFERENCIA	%
1		<b>LANGILE-GASTUAK</b> <b>GASTOS DE PERSONAL</b>	2.175.675,2	18,5	2.073.639,5	18,1	102.035,7	4,9
1	1	Zerbitzu Orokorrak Servicios de Carácter General	156.123,1	1,3	149.104,1	1,3	7.019,1	4,7
1	11	Jaurlaritzaren eta E.A.E.aren Goi Mailako Zutzza Alta Dirección de la Com. Autónoma y del Gobierno	6.355,7	0,1	6.163,4	0,1	192,3	3,1
1	12	Administrazio Orokorra Administración General	33.817,7	0,3	31.448,0	0,3	2.369,7	7,5
1	13	Kanpo Harremanak Relaciones Exteriores	4.061,6	0,0	3.893,4	0,0	168,2	4,3
1	14	Justizia Justicia	111.888,2	0,9	107.599,3	0,9	4.288,9	4,0
1	2	Herri Babesa eta Herritarren Segurtasuna Protección Civil y Seguridad Ciudadana	499.867,2	4,2	486.573,7	4,2	13.293,5	2,7
1	22	Herri Segurtasuna eta Babesa Seguridad y Protección Civil	499.867,2	4,2	486.573,7	4,2	13.293,5	2,7
1	3	Gizarte Segurtasuna, Babesa eta Sustapena Seguridad, Protección y Promoción Social	22.967,2	0,2	21.905,6	0,2	1.061,6	4,8
1	31	Gizarte Segurtasuna eta Babesa Seguridad y Protección Social	20.618,1	0,2	19.651,1	0,2	967,0	4,9
1	32	Gizarte Sustapena Promoción Social	2.349,1	0,0	2.254,5	0,0	94,6	4,2
1	4	Izaera Sozialeko Ondasun Publikoen Ekoizpena Producción de Bienes Públicos de Carácter Social	1.442.391,7	12,2	1.363.082,4	11,9	79.309,3	5,8
1	41	Osasuna Sanidad	49.222,3	0,4	48.219,8	0,4	1.002,5	2,1
1	42	Hezkuntza Educación	1.325.007,6	11,2	1.247.690,5	10,9	77.317,0	6,2
1	43	Etxebizitza eta Hirigintza Vivienda y Urbanismo	12.326,9	0,1	11.962,5	0,1	364,4	3,0
1	44	Gizarte Ongizatea Bienestar Comunitario	9.675,2	0,1	8.908,4	0,1	766,8	8,6
1	45	Kultura Cultura	7.382,4	0,1	7.981,3	0,1	-598,9	-7,5
1	46	Komunitate eta Gizarte Zerbitzuak Otros Servicios Comunitarios y Sociales	1.085,2	0,0	1.064,2	0,0	20,9	2,0
1	47	Euskararen Sustapena Promoción del Euskera	37.692,2	0,3	37.255,6	0,3	436,5	1,2
1	5	Ekonomiazko Ondasun Publikoen Ekoizpena Producción Bienes Públicos de Carácter Económico	5.293,1	0,0	5.254,0	0,0	39,1	0,7
1	51	Oinarrizko Azpiegiturak eta Garraioa Infraestructuras Básicas y Transportes	3.854,1	0,0	3.842,4	0,0	11,7	0,3
1	54	Ikerketa Zientifikoa, Teknikoa eta Aplikatua Investigación Científica, Técnica y Aplicada	1.198,4	0,0	1.175,4	0,0	23,0	2,0
1	55	Oinarrizko Informazioa eta Estatistikoa Información Básica y Estadística	240,7	0,0	236,2	0,0	4,4	1,9
1	6	Ekonomia-arauketa Orokorra Regulación Económica de Carácter General	21.807,2	0,2	21.177,7	0,2	629,5	3,0
1	61	Ekonomia-arauketa Regulación Económica	19.792,3	0,2	19.340,1	0,2	452,1	2,3
1	63	Finantza-arauketa Regulación Financiera	2.014,9	0,0	1.837,6	0,0	177,4	9,7
1	7	Ekoizpen-sektoreen Arautze Ekonomikoa Regulación Económica de Sectores Productivos	27.225,6	0,2	26.542,0	0,2	683,7	2,6
1	71	Nekazaritza, Abeltzaintza eta Arrantza Agricultura, Ganadería y Pesca	7.154,3	0,1	7.095,7	0,1	58,7	0,8
1	72	Industria Industria	14.162,7	0,1	13.849,0	0,1	313,7	2,3
1	73	Energia Energía	603,0	0,0	470,6	0,0	132,4	28,1

MILA / MILES

KAPITULUA CAPITULO	FUNTZIOA FUNCION		2019	% GUZTIRA % TOTAL	2018	% GUZTIRA % TOTAL	ALDEA DIFERENCIA	%
1	75	Turismoa <i>Turismo</i>	4.000,7	0,0	3.853,7	0,0	147,0	3,8
1	76	Merkataritza <i>Comercio</i>	1.304,9	0,0	1.273,0	0,0	31,8	2,5
<b>2</b>		<b>FUNTZIONAMENDU-GASTUAK GASTOS DE FUNCIONAMIENTO</b>	<b>3.617.267,7</b>	<b>30,7</b>	<b>3.514.488,8</b>	<b>30,6</b>	<b>102.778,9</b>	<b>2,9</b>
2	0	Zor Publikoa <i>Deuda Pública</i>	117,0	0,0	117,0	0,0	0,0	0,0
2	01	Zor Publikoa <i>Deuda Pública</i>	117,0	0,0	117,0	0,0	0,0	0,0
2	1	Zerbitzu Orokorrak <i>Servicios de Carácter General</i>	133.469,4	1,1	131.934,7	1,1	1.534,6	1,2
2	11	Jaurkitzaileen eta E.A.E.aren Goi Mailako Zuztza <i>Alta Dirección de la Com. Autónoma y del Gobierno</i>	5.133,0	0,0	5.037,4	0,0	95,5	1,9
2	12	Administrazio Orokorra <i>Administración General</i>	82.374,0	0,7	81.424,1	0,7	949,8	1,2
2	13	Kanpo Harremanak <i>Relaciones Exteriores</i>	2.506,7	0,0	2.020,7	0,0	486,0	24,1
2	14	Justizia <i>Justicia</i>	43.455,7	0,4	43.452,5	0,4	3,3	0,0
2	2	Herri Babesa eta Herritarren Segurtasuna <i>Protección Civil y Seguridad Ciudadana</i>	105.455,0	0,9	110.118,7	1,0	-4.663,7	-4,2
2	22	Herri Segurtasuna eta Babesa <i>Seguridad y Protección Civil</i>	105.455,0	0,9	110.118,7	1,0	-4.663,7	-4,2
2	3	Gizarte Segurtasuna, Babesa eta Sustapena <i>Seguridad, Protección y Promoción Social</i>	21.474,7	0,2	20.655,1	0,2	819,7	4,0
2	31	Gizarte Segurtasuna eta Babesa <i>Seguridad y Protección Social</i>	19.740,4	0,2	18.767,4	0,2	973,0	5,2
2	32	Gizarte Sustapena <i>Promoción Social</i>	1.734,3	0,0	1.887,6	0,0	-153,3	-8,1
2	4	Izaera Sozialeko Ondasun Publikoen Ekoizpena <i>Producción de Bienes Públicos de Carácter Social</i>	3.303.656,3	28,0	3.201.675,7	27,9	101.980,6	3,2
2	41	Osasuna <i>Sanidad</i>	3.130.021,4	26,6	3.030.558,2	26,4	99.463,2	3,3
2	42	Hezkuntza <i>Educación</i>	138.022,6	1,2	137.250,4	1,2	772,2	0,6
2	43	Etxebizitza eta Hirigintza <i>Vivienda y Urbanismo</i>	11.761,2	0,1	9.704,1	0,1	2.057,1	21,2
2	44	Gizarte Ongizatea <i>Bienestar Comunitario</i>	10.888,2	0,1	10.651,2	0,1	237,0	2,2
2	45	Kultura <i>Cultura</i>	6.856,5	0,1	8.143,5	0,1	-1.287,0	-15,8
2	46	Komunitate eta Gizarte Zerbitzuak <i>Otros Servicios Comunitarios y Sociales</i>	1.697,3	0,0	1.278,0	0,0	419,3	32,8
2	47	Euskararen Sustapena <i>Promoción del Euskera</i>	4.409,1	0,0	4.090,3	0,0	318,8	7,8
2	5	Ekonomia-ondasun Publikoen Ekoizpena <i>Producción Bienes Públicos de Carácter Económico</i>	23.855,3	0,2	20.423,5	0,2	3.431,7	16,8
2	51	Oinarriko Azpiegiturak eta Garraioa <i>Infraestructuras Básicas y Transportes</i>	13.795,7	0,1	11.727,3	0,1	2.068,4	17,6
2	54	Ikerketa Zientifikoa, Teknikoa eta Aplikatua <i>Investigación Científica, Técnica y Aplicada</i>	7.304,8	0,1	5.947,2	0,1	1.357,6	22,8
2	55	Oinarriko Informazioa eta Estatistikoa <i>Información Básica y Estadística</i>	2.754,8	0,0	2.749,0	0,0	5,8	0,2
2	6	Ekonomia-arauketa Orokorra <i>Regulación Económica de Carácter General</i>	15.226,9	0,1	15.079,7	0,1	147,1	1,0
2	61	Ekonomia-arauketa <i>Regulación Económica</i>	8.348,1	0,1	8.200,8	0,1	147,4	1,8
2	63	Finantza-arauketa <i>Regulación Financiera</i>	6.878,7	0,1	6.879,0	0,1	-0,2	0,0
2	7	Ekoizpen-sektoreen Arautze Ekonomikoa <i>Regulación Económica de Sectores Productivos</i>	14.013,2	0,1	14.484,3	0,1	-471,1	-3,3
2	71	Nekazaritza, Abeltzaintza eta Arrantza <i>Agricultura, Ganadería y Pesca</i>	4.479,6	0,0	4.234,7	0,0	244,9	5,8

KAPITULUA CAPITULO	FUNTZIOA FUNCION		2019	% GUZTIRA % TOTAL	2018	% GUZTIRA % TOTAL	ALDEA DIFERENCIA	%
2	72	Industria <i>Industria</i>	5.862,8	0,0	5.856,4	0,1	6,3	0,1
2	73	Energia <i>Energía</i>	188,0	0,0	238,0	0,0	-50,0	-21,0
2	75	Turismoa <i>Turismo</i>	2.858,9	0,0	2.288,2	0,0	570,7	24,9
2	76	Merkataritza <i>Comercio</i>	624,0	0,0	1.867,0	0,0	-1.243,0	-66,6
3		<b>FINANTZA-GASTUAK GASTOS FINANCIEROS</b>	<b>233.330,4</b>	<b>2,0</b>	<b>233.335,2</b>	<b>2,0</b>	<b>-4,8</b>	<b>0,0</b>
3	0	Zor Publikoa <i>Deuda Pública</i>	233.108,7	2,0	233.108,7	2,0	0,0	0,0
3	01	Zor Publikoa <i>Deuda Pública</i>	233.108,7	2,0	233.108,7	2,0	0,0	0,0
3	1	Zerbitzu Orokorrek <i>Servicios de Carácter General</i>	7,5	0,0	7,5	0,0	0,0	0,0
3	12	Administrazio Orokorra <i>Administración General</i>	1,5	0,0	1,5	0,0	0,0	0,0
3	14	Justizia <i>Justicia</i>	6,0	0,0	6,0	0,0	0,0	0,0
3	2	Herri Babesa eta Herritarren Segurtasuna <i>Protección Civil y Seguridad Ciudadana</i>	56,0	0,0	56,0	0,0	0,0	0,0
3	22	Herri Segurtasuna eta Babesa <i>Seguridad y Protección Civil</i>	56,0	0,0	56,0	0,0	0,0	0,0
3	4	Izaera Sozialeko Ondasun Publikoen Ekoizpena <i>Producción de Bienes Públicos de Carácter Social</i>	71,2	0,0	76,0	0,0	-4,8	-6,3
3	41	Osasuna <i>Sanidad</i>	1,0	0,0	1,0	0,0	0,0	0,0
3	42	Hezkuntza <i>Educación</i>	67,2	0,0	72,0	0,0	-4,8	-6,7
3	45	Kultura <i>Cultura</i>	3,0	0,0	3,0	0,0	0,0	0,0
3	5	Ekonomiazko Ondasun Publikoen Ekoizpena <i>Producción Bienes Públicos de Carácter Económico</i>	67,0	0,0	67,0	0,0	0,0	0,0
3	51	Oinarriko Azpiegiturak eta Garraioa <i>Infraestructuras Básicas y Transportes</i>	67,0	0,0	67,0	0,0	0,0	0,0
3	6	Ekonomia-arauketa Orokorra <i>Regulación Económica de Carácter General</i>	20,0	0,0	20,0	0,0	0,0	0,0
3	63	Finantza-arauketa <i>Regulación Financiera</i>	20,0	0,0	20,0	0,0	0,0	0,0
4		<b>GASTU ARRUNTETARAKO TRANSF. ETA DIRULAGUNTZAK TRANSFERENCIAS Y SUBVENCIONES GASTOS CORRIENTES</b>	<b>3.564.585,2</b>	<b>30,2</b>	<b>3.466.540,3</b>	<b>30,2</b>	<b>98.044,9</b>	<b>2,8</b>
4	1	Zerbitzu Orokorrek <i>Servicios de Carácter General</i>	83.738,3	0,7	82.551,9	0,7	1.186,4	1,4
4	11	Jaurlaritzaren eta E.A.E.aren Goi Mailako Zutzta <i>Alta Dirección de la Com. Autónoma y del Gobierno</i>	41.891,0	0,4	40.665,7	0,4	1.225,3	3,0
4	12	Administrazio Orokorra <i>Administración General</i>	12.869,3	0,1	13.216,2	0,1	-346,9	-2,6
4	13	Kanpo Harremanak <i>Relaciones Exteriores</i>	11.985,4	0,1	11.690,5	0,1	295,0	2,5
4	14	Justizia <i>Justicia</i>	16.992,5	0,1	16.979,5	0,1	13,0	0,1
4	2	Herri Babesa eta Herritarren Segurtasuna <i>Protección Civil y Seguridad Ciudadana</i>	18.888,1	0,2	16.266,1	0,1	2.622,0	16,1
4	22	Herri Segurtasuna eta Babesa <i>Seguridad y Protección Civil</i>	18.888,1	0,2	16.266,1	0,1	2.622,0	16,1
4	3	Gizarte Segurtasuna, Babesa eta Sustapena <i>Seguridad, Protección y Promoción Social</i>	1.026.558,6	8,7	1.013.847,7	8,8	12.710,9	1,3
4	31	Gizarte Segurtasuna eta Babesa <i>Seguridad y Protección Social</i>	642.354,6	5,5	646.018,0	5,6	-3.663,4	-0,6
4	32	Gizarte Sustapena <i>Promoción Social</i>	384.204,0	3,3	367.829,7	3,2	16.374,3	4,5
4	4	Izaera Sozialeko Ondasun Publikoen Ekoizpena <i>Producción de Bienes Públicos de Carácter Social</i>	2.036.237,1	17,3	1.971.258,7	17,2	64.978,3	3,3

MILA / MILES

KAPITULUA CAPITULO	FUNTZIOA FUNCION		2019	% GUZTIRA % TOTAL	2018	% GUZTIRA % TOTAL	ALDEA DIFERENCIA	%
4	41	Osasuna Sanidad	548.485,3	4,7	534.502,6	4,7	13.982,7	2,6
4	42	Hezkuntza Educación	1.183.193,4	10,0	1.151.231,5	10,0	31.961,9	2,8
4	43	Etxebizitza eta Hirigintza Vivienda y Urbanismo	39.210,3	0,3	29.860,0	0,3	9.350,3	31,3
4	44	Gizarte Ongizatea Bienestar Comunitario	13.941,1	0,1	13.310,8	0,1	630,3	4,7
4	45	Kultura Cultura	171.496,2	1,5	166.177,8	1,4	5.318,4	3,2
4	46	Komunitate eta Gizarte Zerbitzuak Otros Servicios Comunitarios y Sociales	12.845,0	0,1	10.971,0	0,1	1.874,0	17,1
4	47	Euskararen Sustapena Promoción del Euskera	67.065,7	0,6	65.204,9	0,6	1.860,8	2,9
4	5	Ekonomiazko Ondasun Publikoen Ekoizpena Producción Bienes Públicos de Carácter Económico	196.911,5	1,7	179.000,7	1,6	17.910,8	10,0
4	51	Oinarriko Azpiegiturak eta Garraioa Infraestructuras Básicas y Transportes	106.016,2	0,9	95.971,3	0,8	10.044,9	10,5
4	54	Ikerketa Zientifikoa, Teknikoa eta Aplikatua Investigación Científica, Técnica y Aplicada	78.600,1	0,7	71.621,9	0,6	6.978,1	9,7
4	55	Oinarriko Informazioa eta Estatistikoa Información Básica y Estadística	12.295,3	0,1	11.407,5	0,1	887,8	7,8
4	6	Ekonomia-arauketa Orokorra Regulación Económica de Carácter General	1.347,0	0,0	1.124,5	0,0	222,5	19,8
4	61	Ekonomia-arauketa Regulación Económica	1.282,0	0,0	1.067,5	0,0	214,5	20,1
4	63	Finantza-arauketa Regulación Financiera	65,0	0,0	57,0	0,0	8,0	14,0
4	7	Ekoizpen-sektoreen Arautze Ekonomikoa Regulación Económica de Sectores Productivos	120.830,0	1,0	114.873,2	1,0	5.956,8	5,2
4	71	Nekazaritza, Abeltzaintza eta Arrantza Agricultura, Ganadería y Pesca	63.984,6	0,5	61.060,5	0,5	2.924,1	4,8
4	72	Industria Industria	14.461,3	0,1	12.616,0	0,1	1.845,3	14,6
4	73	Energia Energía	50,0	0,0	0,0	0,0	50,0	*****
4	75	Turismoa Turismo	10.356,2	0,1	10.627,6	0,1	-271,4	-2,6
4	76	Merkataritza Comercio	31.977,9	0,3	30.569,1	0,3	1.408,9	4,6
4	9	Beste Adm. Publiko batzuekiko finantza-harremanak Relaciones Financieras con otras Admones. Pública	80.074,6	0,7	87.617,4	0,8	-7.542,8	-8,6
4	91	Euskal Alor Publikoarekiko finantza-harremanak Relaciones Financieras con el Sector Público Vasco	80.074,6	0,7	87.617,4	0,8	-7.542,8	-8,6
6		<b>INBERTSIO ERREALAK INVERSIONES REALES</b>	<b>296.528,7</b>	<b>2,5</b>	<b>304.573,0</b>	<b>2,7</b>	<b>-8.044,3</b>	<b>-2,6</b>
6	1	Zerbitzu Orokorrak Servicios de Carácter General	41.567,6	0,4	17.789,1	0,2	23.778,5	133,7
6	11	Jaurlaritzaren eta E.A.E.aren Goi Mailako Zuztza Alta Dirección de la Com. Autónoma y del Gobierno	480,9	0,0	480,9	0,0	0,0	0,0
6	12	Administrazio Orokorra Administración General	32.074,2	0,3	9.347,1	0,1	22.727,1	243,1
6	13	Kanpo Harremanak Relaciones Exteriores	13,8	0,0	13,8	0,0	0,0	0,0
6	14	Justizia Justicia	8.998,7	0,1	7.947,3	0,1	1.051,4	13,2
6	2	Herri Babesa eta Herritarren Segurtasuna Protección Civil y Seguridad Ciudadana	19.043,0	0,2	12.937,0	0,1	6.106,0	47,2
6	22	Herri Segurtasuna eta Babesa Seguridad y Protección Civil	19.043,0	0,2	12.937,0	0,1	6.106,0	47,2
6	3	Gizarte Segurtasuna, Babesa eta Sustapena Seguridad, Protección y Promoción Social	550,5	0,0	526,9	0,0	23,6	4,5
6	31	Gizarte Segurtasuna eta Babesa Seguridad y Protección Social	532,5	0,0	526,9	0,0	5,6	1,1

KAPITULUA CAPITULO	FUNTZIOA FUNCION		2019	% GUZTIRA % TOTAL	2018	% GUZTIRA % TOTAL	ALDEA DIFERENCIA	%
6	32	Gizarte Sustapena <i>Promoción Social</i>	18,0	0,0	0,0	0,0	18,0	*****
6	4	Izaera Sozialeko Ondasun Publikoen Ekoizpena <i>Producción de Bienes Públicos de Carácter Social</i>	103.616,1	0,9	86.592,1	0,8	17.024,0	19,7
6	41	Osasuna <i>Sanidad</i>	2.539,0	0,0	2.598,8	0,0	-59,8	-2,3
6	42	Hezkuntza <i>Educación</i>	69.260,6	0,6	64.713,7	0,6	4.546,9	7,0
6	43	Etxebizitza eta Hirigintza <i>Vivienda y Urbanismo</i>	28.811,9	0,2	15.132,1	0,1	13.679,8	90,4
6	44	Gizarte Ongizatea <i>Bienestar Comunitario</i>	2.211,2	0,0	3.264,5	0,0	-1.053,3	-32,3
6	45	Kultura <i>Cultura</i>	113,9	0,0	160,0	0,0	-46,2	-28,8
6	46	Komunitate eta Gizarte Zerbitzuak <i>Otros Servicios Comunitarios y Sociales</i>	115,0	0,0	120,0	0,0	-5,0	-4,2
6	47	Euskararen Sustapena <i>Promoción del Euskera</i>	564,6	0,0	603,0	0,0	-38,4	-6,4
6	5	Ekonomiazko Ondasun Publikoen Ekoizpena <i>Producción Bienes Públicos de Carácter Económico</i>	119.191,4	1,0	178.133,6	1,6	-58.942,3	-33,1
6	51	Oinarrizko Azpiegiturak eta Garraioa <i>Infraestructuras Básicas y Transportes</i>	118.529,0	1,0	177.463,6	1,5	-58.934,6	-33,2
6	54	Ikerketa Zientifikoa, Teknikoa eta Aplikatua <i>Investigación Científica, Técnica y Aplicada</i>	418,2	0,0	420,0	0,0	-1,9	-0,4
6	55	Oinarrizko Informazioa eta Estatistikoa <i>Información Básica y Estadística</i>	244,2	0,0	250,0	0,0	-5,8	-2,3
6	6	Ekonomia-arauketa Orokorra <i>Regulación Económica de Carácter General</i>	1.864,0	0,0	1.774,0	0,0	90,0	5,1
6	61	Ekonomia-arauketa <i>Regulación Económica</i>	1.864,0	0,0	1.774,0	0,0	90,0	5,1
6	7	Ekoizpen-sektoreen Arautze Ekonomikoa <i>Regulación Económica de Sectores Productivos</i>	10.696,1	0,1	6.820,3	0,1	3.875,8	56,8
6	71	Nekazaritza, Abeltzaintza eta Arrantza <i>Agricultura, Ganadería y Pesca</i>	5.405,4	0,0	4.473,4	0,0	932,0	20,8
6	72	Industria <i>Industria</i>	1.465,7	0,0	1.512,2	0,0	-46,5	-3,1
6	73	Energia <i>Energía</i>	3.455,0	0,0	205,0	0,0	3.250,0	*****
6	75	Turismoa <i>Turismo</i>	370,0	0,0	629,7	0,0	-259,7	-41,2
7		<b>KAPITAL ERAGIKETETAKO TRANSF. ETA DIRULAGUNTZAK TRANSFERENCIAS Y SUBVENCIONES OPERACIONES CAPITAL</b>	<b>703.799,7</b>	<b>6,0</b>	<b>691.716,7</b>	<b>6,0</b>	<b>12.083,1</b>	<b>1,7</b>
7	1	Zerbitzu Orokorrak <i>Servicios de Carácter General</i>	70.438,2	0,6	59.954,6	0,5	10.483,7	17,5
7	11	Jaurlaritzaren eta E.A.E.aren Goi Mailako Zuztza <i>Alta Dirección de la Com. Autónoma y del Gobierno</i>	146,8	0,0	127,1	0,0	19,7	15,5
7	12	Administrazio Orokorra <i>Administración General</i>	33.898,9	0,3	23.435,0	0,2	10.463,9	44,7
7	13	Kanpo Harremanak <i>Relaciones Exteriores</i>	36.392,5	0,3	36.392,5	0,3	0,0	0,0
7	3	Gizarte Seguratasuna, Babesa eta Sustapena <i>Seguridad, Protección y Promoción Social</i>	2.351,9	0,0	7.920,1	0,1	-5.568,2	-70,3
7	31	Gizarte Seguratasuna eta Babesa <i>Seguridad y Protección Social</i>	27,3	0,0	127,3	0,0	-100,0	-78,6
7	32	Gizarte Sustapena <i>Promoción Social</i>	2.324,6	0,0	7.792,8	0,1	-5.468,2	-70,2
7	4	Izaera Sozialeko Ondasun Publikoen Ekoizpena <i>Producción de Bienes Públicos de Carácter Social</i>	169.909,9	1,4	170.296,3	1,5	-386,4	-0,2
7	41	Osasuna <i>Sanidad</i>	69.760,0	0,6	61.336,6	0,5	8.423,4	13,7
7	42	Hezkuntza <i>Educación</i>	26.046,5	0,2	26.046,5	0,2	0,0	0,0
7	43	Etxebizitza eta Hirigintza <i>Vivienda y Urbanismo</i>	58.471,7	0,5	68.360,8	0,6	-9.889,1	-14,5

MILA / MILES

KAPITULUA CAPITULO	FUNTZIOA FUNCION		2019	% GUZTIRA % TOTAL	2018	% GUZTIRA % TOTAL	ALDEA DIFERENCIA	%
7	44	Gizarte Ongizatea <i>Bienestar Comunitario</i>	3.534,5	0,0	3.032,5	0,0	502,0	16,6
7	45	Kultura <i>Cultura</i>	12.097,3	0,1	11.520,0	0,1	577,3	5,0
7	5	Ekonomiazko Ondasun Publikoen Ekoizpena <i>Producción Bienes Públicos de Carácter Económico</i>	380.311,4	3,2	380.338,8	3,3	-27,4	0,0
7	51	Oinarritzko Azpiegiturak eta Garraioa <i>Infraestructuras Básicas y Transportes</i>	165.109,3	1,4	175.774,6	1,5	-10.665,3	-6,1
7	54	Ikerketa Zientifikoa, Teknikoa eta Aplikatua <i>Investigación Científica, Técnica y Aplicada</i>	214.801,1	1,8	204.263,2	1,8	10.537,9	5,2
7	55	Oinarritzko Informazioa eta Estatistika <i>Información Básica y Estadística</i>	400,9	0,0	300,9	0,0	100,0	33,2
7	6	Ekonomia-arauketa Orokorra <i>Regulación Económica de Carácter General</i>	1.420,0	0,0	1.642,0	0,0	-222,0	-13,5
7	63	Finantza-arauketa <i>Regulación Financiera</i>	1.420,0	0,0	1.642,0	0,0	-222,0	-13,5
7	7	Ekoizpen-sektoreen Arautze Ekonomikoa <i>Regulación Económica de Sectores Productivos</i>	79.368,3	0,7	71.564,9	0,6	7.803,4	10,9
7	71	Nekazaritza, Abeltzaintza eta Arrantza <i>Agricultura, Ganadería y Pesca</i>	48.044,8	0,4	42.114,3	0,4	5.930,5	14,1
7	72	Industria <i>Industria</i>	24.591,5	0,2	22.990,1	0,2	1.601,4	7,0
7	73	Energia <i>Energía</i>	347,0	0,0	347,0	0,0	0,0	0,0
7	75	Turismoa <i>Turismo</i>	1.215,0	0,0	887,0	0,0	328,0	37,0
7	76	Merkataritza <i>Comercio</i>	5.170,0	0,0	5.226,6	0,0	-56,5	-1,1
<b>8</b>		<b>FINANTZA-AKTIBOEN GEHIKUNTZA AUMENTO DE ACTIVOS FINANCIEROS</b>	<b>94.586,6</b>	<b>0,8</b>	<b>88.226,5</b>	<b>0,8</b>	<b>6.360,1</b>	<b>7,2</b>
8	1	Zerbitzu Orokorrak <i>Servicios de Carácter General</i>	259,2	0,0	284,2	0,0	-25,0	-8,8
8	11	Jauriritzaren eta E.A.E.aren Goi Mailako Zuztza <i>Alta Dirección de la Com. Autónoma y del Gobierno</i>	79,2	0,0	79,2	0,0	0,0	0,0
8	12	Administrazio Orokorra <i>Administración General</i>	60,0	0,0	85,0	0,0	-25,0	-29,4
8	14	Justizia <i>Justicia</i>	120,0	0,0	120,0	0,0	0,0	0,0
8	2	Herri Babesa eta Herritarren Segurtasuna <i>Protección Civil y Seguridad Ciudadana</i>	4.558,7	0,0	4.558,7	0,0	0,0	0,0
8	22	Herri Segurtasuna eta Babesa <i>Seguridad y Protección Civil</i>	4.558,7	0,0	4.558,7	0,0	0,0	0,0
8	3	Gizarte Segurtasuna, Babesa eta Sustapena <i>Seguridad, Protección y Promoción Social</i>	50,0	0,0	50,0	0,0	0,0	0,0
8	31	Gizarte Segurtasuna eta Babesa <i>Seguridad y Protección Social</i>	50,0	0,0	50,0	0,0	0,0	0,0
8	4	Izaera Sozialeko Ondasun Publikoen Ekoizpena <i>Producción de Bienes Públicos de Carácter Social</i>	7.566,8	0,1	6.602,8	0,1	964,0	14,6
8	41	Osasuna <i>Sanidad</i>	94,0	0,0	100,0	0,0	-6,0	-6,0
8	42	Hezkuntza <i>Educación</i>	2.000,0	0,0	2.000,0	0,0	0,0	0,0
8	44	Gizarte Ongizatea <i>Bienestar Comunitario</i>	20,0	0,0	20,0	0,0	0,0	0,0
8	45	Kultura <i>Cultura</i>	5.452,8	0,0	4.482,8	0,0	970,0	21,6
8	5	Ekonomiazko Ondasun Publikoen Ekoizpena <i>Producción Bienes Públicos de Carácter Económico</i>	155,0	0,0	269,0	0,0	-114,0	-42,4
8	51	Oinarritzko Azpiegiturak eta Garraioa <i>Infraestructuras Básicas y Transportes</i>	20,0	0,0	20,0	0,0	0,0	0,0
8	54	Ikerketa Zientifikoa, Teknikoa eta Aplikatua <i>Investigación Científica, Técnica y Aplicada</i>	135,0	0,0	249,0	0,0	-114,0	-45,8
8	6	Ekonomia-arauketa Orokorra <i>Regulación Económica de Carácter General</i>	68,0	0,0	68,0	0,0	0,0	0,0

MILA / MILES

KAPITULUA CAPITULO	FUNTZIOA FUNCION		2019	% GUZTIRA % TOTAL	2018	% GUZTIRA % TOTAL	ALDEA DIFERENCIA	%
8	61	Ekonomia-arauketa <i>Regulación Económica</i>	68,0	0,0	68,0	0,0	0,0	0,0
8	7	Ekoi-zen-sektoreen Arautze Ekonomikoa <i>Regulación Económica de Sectores Productivos</i>	81.928,8	0,7	76.393,8	0,7	5.535,1	7,2
8	71	Nekazaritza, Abeltzaintza eta Arrantza <i>Agricultura, Ganadería y Pesca</i>	400,0	0,0	0,0	0,0	400,0	*****
8	72	Industria <i>Industria</i>	80.707,5	0,7	75.572,8	0,7	5.134,8	6,8
8	75	Turismoa <i>Turismo</i>	42,2	0,0	56,9	0,0	-14,7	-25,8
8	76	Merkataritza <i>Comercio</i>	779,1	0,0	764,1	0,0	15,0	2,0
9		<b>FINANTZA-PASIBOEN GUTXITZEA</b> <b>DISMINUCIÓN DE PASIVOS FINANCIEROS</b>	<b>1.098.335,5</b>	<b>9,3</b>	<b>1.113.889,0</b>	<b>9,7</b>	<b>-15.553,5</b>	<b>-1,4</b>
9	0	Zor Publikoa <i>Deuda Pública</i>	1.097.990,7	9,3	1.113.549,0	9,7	-15.558,3	-1,4
9	01	Zor Publikoa <i>Deuda Pública</i>	1.097.990,7	9,3	1.113.549,0	9,7	-15.558,3	-1,4
9	4	Izaera Sozialeko Ondasun Publikoen Ekoizpena <i>Producción de Bienes Públicos de Carácter Social</i>	344,8	0,0	340,0	0,0	4,8	1,4
9	42	Hezkuntza <i>Educación</i>	344,8	0,0	340,0	0,0	4,8	1,4
		<b>GUZTIRA TOTAL</b>	<b>11.784.109,0</b>	<b>100</b>	<b>11.486.409,0</b>	<b>100</b>	<b>297.700,0</b>	<b>2,6</b>







**Sailkapen Organiko-Ekonomikoa**  
**Clasificación Orgánica-Económica**





Administrazio Orokorra  
Administración General

**SEK. ETA KAPITULUEN ARABERAKO LABURP. - GASTUA**  
**RESUMEN POR SECCIÓN Y CAPÍTULO - GASTO**

ORGANIKOA / ORGANICA

EKONOMIKOA / ECONOMICA

FUNTZIONALA / FUNCIONAL

MILA / MILES

SEKZIOA SECCION		GUZTIRA TOTAL	KAPITULUAK CAPITULOS							9 F-pasiboen gutxitzea Dism. pas. financier.
			1 Langile gastuak Gastos de personal	2 Funtzion. gastuak Gastos funciona.	3 Finantza gastuak Gastos financie.	4 Transf. aruntak Transfe. corrientes	6 Inbertsio errealak Inversio. reales	7 Kapital transf. Transfe. capital	8 F-aktiboen gehikuntza Aumento act.finan.	
00	Legebiltzarra Parlamento	31.100				31.100				
01	Lehendakaritza Lehendakaritza	122.669	10.068	9.178		40.161	510	62.673	79	
02	Gobernantza P.A. Gobernantza P.A.	121.114	30.198	66.351	2	16.461	4.052	3.991	60	
03	Ek.Garap.Azpieg Des.Econ.Infra.	865.940	26.972	24.727	67	228.121	129.255	374.756	82.042	
04	Enplegua; G.P. Empleo y P.S.	1.028.790	8.629	19.285		1.000.129	396	302	50	
05	Ingurumena LPE MAPTV	223.390	22.002	22.649		59.530	31.023	88.165	20	
06	Ogasuna eta Ekonomia Hacienda y Economía	52.582	20.202	15.065	20	13.642	1.764	1.821	68	
07	Hezkuntza Educación	2.845.407	1.359.811	142.296	67	1.219.655	69.428	51.804	2.000	345
08	Osasuna Salud	3.800.123	49.222	3.130.021	1	548.485	2.539	69.760	94	
09	Turismoa, Me.K. Turismo, Com. Co.	41.167	5.306	3.483		25.641	370	6.325	42	
10	Kultura Hiz.P. Cultura y Pol.L	260.137	10.271	8.558	3	223.226	529	12.097	5.453	
11	Segurtasuna Seguridad	658.215	502.082	108.607	56	23.424	19.487		4.559	
12	Lana eta Justizia Trabajo y Justicia	217.391	126.227	45.645	6	34.225	9.154	2.015	120	
51	Lan Harremanen Kontseilua Con.Rel.Labora.	2.518				2.490		27		
52	Ekon.G. A.Batz. C. Econó. Soc.V	1.426				1.413		13		
53	Kooperat. G. K. Con.Sup.Coope.	1.027				1.019		8		
54	HKEE TVCP	7.730				7.610		120		
55	Datu Bab.E.Bule A.V.Prot Datos	1.753				1.739		14		
90	Zor Publikoa Deuda Pública	1.331.216		117	233.109					1.097.991
95	Erak.Baliab./K. Rec.Com.Instit.	80.075				80.075				
99	Hainbat Sail Diversos Departamentos	90.339	4.685	21.285		6.438	28.022	29.908		
	<b>GUZTIRA TOTAL</b>	<b>11.784.109</b>	<b>2.175.675</b>	<b>3.617.268</b>	<b>233.330</b>	<b>3.564.585</b>	<b>296.529</b>	<b>703.800</b>	<b>94.587</b>	<b>1.098.336</b>



Administrazio Orokorra  
Administración General

SEKZIO/KAPITULUEN ARABERAKO LABURP. - GASTUA  
RESUMEN POR SECCIÓN; CAPÍTULO - GASTO

ORGANIKOA / ORGANICA

EKONOMIKOA / ECONOMICA

FUNTZIONALA / FUNCIONAL

MILA / MILES

SEKZIOA SECCIÓN	KAPITULUA CAPÍTULO		2019	% GUZTIRA % TOTAL	2018	% GUZTIRA % TOTAL	ALDEA DIFERENCIA	%
00		<b>LEGEBILTZARRA PARLAMENTO</b>	31.100,0	0,3	30.250,0	0,3	850,0	2,8
00	4	Gastu arruntetarako transf. eta dirulaguntzak <i>Transferencias y subvenciones gastos corrientes</i>	31.100,0	0,3	30.250,0	0,3	850,0	2,8
01		<b>JAURLARITZAREN LEHENDAKARITZA LEHENDAKARITZA-PRESIDENCIA DEL GOBIERNO</b>	122.669,0	1,0	118.697,0	1,0	3.972,0	3,3
01	1	Langile-gastuak <i>Gastos de personal</i>	10.068,1	0,1	9.709,2	0,1	359,0	3,7
01	2	Funtzionamendu-gastuak <i>Gastos de funcionamiento</i>	9.177,9	0,1	8.177,1	0,1	1.000,8	12,2
01	4	Gastu arruntetarako transf. eta dirulaguntzak <i>Transferencias y subvenciones gastos corrientes</i>	40.161,0	0,3	32.844,3	0,3	7.316,8	22,3
01	6	Inbertsio errealak <i>Inversiones reales</i>	509,7	0,0	514,7	0,0	-5,0	-1,0
01	7	Kapital eragiketetako transf. eta dirulaguntzak <i>Transferencias y subvenciones operaciones capital</i>	62.673,0	0,5	67.372,5	0,6	-4.699,5	-7,0
01	8	Finantza-aktiboen gehikuntza <i>Aumento de activos financieros</i>	79,2	0,0	79,2	0,0	0,0	0,0
02		<b>GOBERNANTZA PUBLIKOA ETA AUTOGOBERNUA GOBERNANZA PÚBLICA Y AUTOGOBIERNO</b>	121.114,0	1,0	118.664,0	1,0	2.450,0	2,1
02	1	Langile-gastuak <i>Gastos de personal</i>	30.197,7	0,3	27.812,3	0,2	2.385,4	8,6
02	2	Funtzionamendu-gastuak <i>Gastos de funcionamiento</i>	66.351,1	0,6	62.651,3	0,5	3.699,8	5,9
02	3	Finantza-gastuak <i>Gastos financieros</i>	1,5	0,0	1,5	0,0	0,0	0,0
02	4	Gastu arruntetarako transf. eta dirulaguntzak <i>Transferencias y subvenciones gastos corrientes</i>	16.460,9	0,1	16.331,9	0,1	129,0	0,8
02	6	Inbertsio errealak <i>Inversiones reales</i>	4.052,2	0,0	4.277,0	0,0	-224,8	-5,3
02	7	Kapital eragiketetako transf. eta dirulaguntzak <i>Transferencias y subvenciones operaciones capital</i>	3.990,6	0,0	7.505,0	0,1	-3.514,4	-46,8
02	8	Finantza-aktiboen gehikuntza <i>Aumento de activos financieros</i>	60,0	0,0	85,0	0,0	-25,0	-29,4
03		<b>EKONOMIAREN GARAPENA ETA AZPIEGITURAK DESARROLLO ECONOMICO E INFRAESTRUCTURAS</b>	865.940,0	7,3	889.829,0	7,7	-23.889,0	-2,7
03	1	Langile-gastuak <i>Gastos de personal</i>	26.972,5	0,2	26.433,1	0,2	539,4	2,0
03	2	Funtzionamendu-gastuak <i>Gastos de funcionamiento</i>	24.726,7	0,2	22.457,7	0,2	2.269,0	10,1
03	3	Finantza-gastuak <i>Gastos financieros</i>	67,0	0,0	67,0	0,0	0,0	0,0
03	4	Gastu arruntetarako transf. eta dirulaguntzak <i>Transferencias y subvenciones gastos corrientes</i>	228.120,6	1,9	212.483,2	1,8	15.637,4	7,4
03	6	Inbertsio errealak <i>Inversiones reales</i>	129.255,1	1,1	184.054,3	1,6	-54.799,1	-29,8
03	7	Kapital eragiketetako transf. eta dirulaguntzak <i>Transferencias y subvenciones operaciones capital</i>	374.756,4	3,2	367.727,8	3,2	7.028,6	1,9
03	8	Finantza-aktiboen gehikuntza <i>Aumento de activos financieros</i>	82.041,7	0,7	76.605,9	0,7	5.435,8	7,1
04		<b>ENPLEGUA ETA GIZARTE POLITIKAK EMPLEO Y POLÍTICAS SOCIALES</b>	1.028.790,0	8,7	1.021.771,7	8,9	7.018,3	0,7
04	1	Langile-gastuak <i>Gastos de personal</i>	8.628,6	0,1	8.387,5	0,1	241,1	2,9
04	2	Funtzionamendu-gastuak <i>Gastos de funcionamiento</i>	19.285,4	0,2	18.639,2	0,2	646,2	3,5
04	4	Gastu arruntetarako transf. eta dirulaguntzak <i>Transferencias y subvenciones gastos corrientes</i>	1.000.128,9	8,5	988.740,1	8,6	11.388,7	1,2
04	6	Inbertsio errealak <i>Inversiones reales</i>	395,5	0,0	385,0	0,0	10,5	2,7

MILA / MILES

SEKZIOA SECCION	KAPITULUA CAPITULO		2019	% GUZTIRA % TOTAL	2018	% GUZTIRA % TOTAL	ALDEA DIFERENCIA	%
04	7	Kapital eragiketeko transf. eta dirulaguntzak <i>Transferencias y subvenciones operaciones capital</i>	301,6	0,0	5.569,8	0,0	-5.268,2	-94,6
04	8	Finantza-aktiboen gehikuntza <i>Aumento de activos financieros</i>	50,0	0,0	50,0	0,0	0,0	0,0
<b>05</b>		<b>INGURUMENA, LURRALDE PLANGINTZA ETA ETXEBIZITZA MEDIO AMBIENTE, PLANIFICAC.TERRITORIAL Y VIVIENDA</b>	<b>223.390,0</b>	<b>1,9</b>	<b>206.030,0</b>	<b>1,8</b>	<b>17.360,0</b>	<b>8,4</b>
05	1	Langile-gastuak <i>Gastos de personal</i>	22.002,1	0,2	20.870,9	0,2	1.131,2	5,4
05	2	Funtzionamendu-gastuak <i>Gastos de funcionamiento</i>	22.649,4	0,2	20.355,3	0,2	2.294,1	11,3
05	4	Gastu arruntetarako transf. eta dirulaguntzak <i>Transferencias y subvenciones gastos corrientes</i>	59.530,1	0,5	49.178,5	0,4	10.351,6	21,0
05	6	Inbertsio errealak <i>Inversiones reales</i>	31.023,1	0,3	18.396,6	0,2	12.626,5	68,6
05	7	Kapital eragiketeko transf. eta dirulaguntzak <i>Transferencias y subvenciones operaciones capital</i>	88.165,3	0,7	97.208,7	0,8	-9.043,4	-9,3
05	8	Finantza-aktiboen gehikuntza <i>Aumento de activos financieros</i>	20,0	0,0	20,0	0,0	0,0	0,0
<b>06</b>		<b>OGASUNA ETA EKONOMIA HACIENDA Y ECONOMIA</b>	<b>52.582,0</b>	<b>0,4</b>	<b>50.754,0</b>	<b>0,4</b>	<b>1.828,0</b>	<b>3,6</b>
06	1	Langile-gastuak <i>Gastos de personal</i>	20.202,1	0,2	19.599,5	0,2	602,6	3,1
06	2	Funtzionamendu-gastuak <i>Gastos de funcionamiento</i>	15.064,8	0,1	14.917,6	0,1	147,1	1,0
06	3	Finantza-gastuak <i>Gastos financieros</i>	20,0	0,0	20,0	0,0	0,0	0,0
06	4	Gastu arruntetarako transf. eta dirulaguntzak <i>Transferencias y subvenciones gastos corrientes</i>	13.642,3	0,1	12.532,0	0,1	1.110,3	8,9
06	6	Inbertsio errealak <i>Inversiones reales</i>	1.764,0	0,0	1.674,0	0,0	90,0	5,4
06	7	Kapital eragiketeko transf. eta dirulaguntzak <i>Transferencias y subvenciones operaciones capital</i>	1.820,9	0,0	1.942,9	0,0	-122,0	-6,3
06	8	Finantza-aktiboen gehikuntza <i>Aumento de activos financieros</i>	68,0	0,0	68,0	0,0	0,0	0,0
<b>07</b>		<b>HEZKUNTZA EDUCACIÓN</b>	<b>2.845.407,0</b>	<b>24,1</b>	<b>2.722.849,8</b>	<b>23,7</b>	<b>122.557,2</b>	<b>4,5</b>
07	1	Langile-gastuak <i>Gastos de personal</i>	1.359.810,7	11,5	1.282.113,1	11,2	77.697,6	6,1
07	2	Funtzionamendu-gastuak <i>Gastos de funcionamiento</i>	142.296,4	1,2	140.165,7	1,2	2.130,7	1,5
07	3	Finantza-gastuak <i>Gastos financieros</i>	67,2	0,0	72,0	0,0	-4,8	-6,7
07	4	Gastu arruntetarako transf. eta dirulaguntzak <i>Transferencias y subvenciones gastos corrientes</i>	1.219.655,5	10,4	1.186.263,9	10,3	33.391,5	2,8
07	6	Inbertsio errealak <i>Inversiones reales</i>	69.428,3	0,6	64.882,7	0,6	4.545,6	7,0
07	7	Kapital eragiketeko transf. eta dirulaguntzak <i>Transferencias y subvenciones operaciones capital</i>	51.804,1	0,4	47.012,4	0,4	4.791,7	10,2
07	8	Finantza-aktiboen gehikuntza <i>Aumento de activos financieros</i>	2.000,0	0,0	2.000,0	0,0	0,0	0,0
07	9	Finantza-pasiboaren gutxitzea <i>Disminución de pasivos financieros</i>	344,8	0,0	340,0	0,0	4,8	1,4
<b>08</b>		<b>OSASUNA SALUD</b>	<b>3.800.123,0</b>	<b>32,2</b>	<b>3.677.317,0</b>	<b>32,0</b>	<b>122.806,0</b>	<b>3,3</b>
08	1	Langile-gastuak <i>Gastos de personal</i>	49.222,3	0,4	48.219,8	0,4	1.002,5	2,1
08	2	Funtzionamendu-gastuak <i>Gastos de funcionamiento</i>	3.130.021,4	26,6	3.030.558,2	26,4	99.463,2	3,3
08	3	Finantza-gastuak <i>Gastos financieros</i>	1,0	0,0	1,0	0,0	0,0	0,0
08	4	Gastu arruntetarako transf. eta dirulaguntzak <i>Transferencias y subvenciones gastos corrientes</i>	548.485,3	4,7	534.502,6	4,7	13.982,7	2,6
08	6	Inbertsio errealak <i>Inversiones reales</i>	2.539,0	0,0	2.598,8	0,0	-59,8	-2,3

SEKZIOA SECCION	KAPITULUA CAPITULO		2019	% GUZTIRA % TOTAL	2018	% GUZTIRA % TOTAL	ALDEA DIFERENCIA	%
08	7	Kapital eragiketetako transf. eta dirulaguntzak <i>Transferencias y subvenciones operaciones capital</i>	69.760,0	0,6	61.336,6	0,5	8.423,4	13,7
08	8	Finantza-aktiboen gehikuntza <i>Aumento de activos financieros</i>	94,0	0,0	100,0	0,0	-6,0	-6,0
<b>09</b>		<b>TURISMOA, MERKATARITZA ETA KONTSUMOA</b> <b>TURISMO, COMERCIO Y CONSUMO</b>	<b>41.167,0</b>	<b>0,3</b>	<b>40.886,1</b>	<b>0,4</b>	<b>280,9</b>	<b>0,7</b>
09	1	Langile-gastuak <i>Gastos de personal</i>	5.305,6	0,0	5.126,8	0,0	178,8	3,5
09	2	Funtzionamendu-gastuak <i>Gastos de funcionamiento</i>	3.482,9	0,0	4.155,2	0,0	-672,3	-16,2
09	4	Gastu arruntetarako transf. eta dirulaguntzak <i>Transferencias y subvenciones gastos corrientes</i>	25.641,3	0,2	24.804,0	0,2	837,3	3,4
09	6	Inbertsio errealak <i>Inversiones reales</i>	370,0	0,0	629,7	0,0	-259,7	-41,2
09	7	Kapital eragiketetako transf. eta dirulaguntzak <i>Transferencias y subvenciones operaciones capital</i>	6.325,0	0,1	6.113,6	0,1	211,5	3,5
09	8	Finantza-aktiboen gehikuntza <i>Aumento de activos financieros</i>	42,2	0,0	56,9	0,0	-14,7	-25,8
<b>10</b>		<b>KULTURA ETA HIZKUNTZA POLITIKA</b> <b>CULTURA Y POLÍTICA LINGÜÍSTICA</b>	<b>260.137,0</b>	<b>2,2</b>	<b>253.128,0</b>	<b>2,2</b>	<b>7.009,0</b>	<b>2,8</b>
10	1	Langile-gastuak <i>Gastos de personal</i>	10.271,4	0,1	10.814,4	0,1	-542,9	-5,0
10	2	Funtzionamendu-gastuak <i>Gastos de funcionamiento</i>	8.557,5	0,1	9.526,0	0,1	-968,5	-10,2
10	3	Finantza-gastuak <i>Gastos financieros</i>	3,0	0,0	3,0	0,0	0,0	0,0
10	4	Gastu arruntetarako transf. eta dirulaguntzak <i>Transferencias y subvenciones gastos corrientes</i>	223.226,1	1,9	216.167,8	1,9	7.058,3	3,3
10	6	Inbertsio errealak <i>Inversiones reales</i>	528,9	0,0	614,0	0,0	-85,2	-13,9
10	7	Kapital eragiketetako transf. eta dirulaguntzak <i>Transferencias y subvenciones operaciones capital</i>	12.097,3	0,1	11.520,0	0,1	577,3	5,0
10	8	Finantza-aktiboen gehikuntza <i>Aumento de activos financieros</i>	5.452,8	0,0	4.482,8	0,0	970,0	21,6
<b>11</b>		<b>SEGURTASUNA</b> <b>SEGURIDAD</b>	<b>658.215,0</b>	<b>5,6</b>	<b>640.819,0</b>	<b>5,6</b>	<b>17.396,0</b>	<b>2,7</b>
11	1	Langile-gastuak <i>Gastos de personal</i>	502.082,1	4,3	488.750,5	4,3	13.331,6	2,7
11	2	Funtzionamendu-gastuak <i>Gastos de funcionamiento</i>	108.606,9	0,9	113.264,8	1,0	-4.657,9	-4,1
11	3	Finantza-gastuak <i>Gastos financieros</i>	56,0	0,0	56,0	0,0	0,0	0,0
11	4	Gastu arruntetarako transf. eta dirulaguntzak <i>Transferencias y subvenciones gastos corrientes</i>	23.424,1	0,2	20.802,1	0,2	2.622,0	12,6
11	6	Inbertsio errealak <i>Inversiones reales</i>	19.487,2	0,2	13.387,0	0,1	6.100,2	45,6
11	8	Finantza-aktiboen gehikuntza <i>Aumento de activos financieros</i>	4.558,7	0,0	4.558,7	0,0	0,0	0,0
<b>12</b>		<b>LANA ETA JUSTIZIA</b> <b>TRABAJO Y JUSTICIA</b>	<b>217.391,0</b>	<b>1,8</b>	<b>210.602,4</b>	<b>1,8</b>	<b>6.788,6</b>	<b>3,2</b>
12	1	Langile-gastuak <i>Gastos de personal</i>	126.226,7	1,1	121.117,3	1,1	5.109,4	4,2
12	2	Funtzionamendu-gastuak <i>Gastos de funcionamiento</i>	45.645,1	0,4	45.468,3	0,4	176,8	0,4
12	3	Finantza-gastuak <i>Gastos financieros</i>	6,0	0,0	6,0	0,0	0,0	0,0
12	4	Gastu arruntetarako transf. eta dirulaguntzak <i>Transferencias y subvenciones gastos corrientes</i>	34.224,8	0,3	33.486,9	0,3	737,9	2,2
12	6	Inbertsio errealak <i>Inversiones reales</i>	9.153,7	0,1	8.089,2	0,1	1.064,5	13,2
12	7	Kapital eragiketetako transf. eta dirulaguntzak <i>Transferencias y subvenciones operaciones capital</i>	2.014,7	0,0	2.314,7	0,0	-300,0	-13,0
12	8	Finantza-aktiboen gehikuntza <i>Aumento de activos financieros</i>	120,0	0,0	120,0	0,0	0,0	0,0

MILA / MILES

SEKZIOA SECCION	KAPITULUA CAPITULO		2019	% GUZTIRA % TOTAL	2018	% GUZTIRA % TOTAL	ALDEA DIFERENCIA	%
51		<b>LAN HARREMANEN KONTSEILUA CONSEJO DE RELACIONES LABORALES</b>	<b>2.517,6</b>	<b>0,0</b>	<b>2.453,6</b>	<b>0,0</b>	<b>64,0</b>	<b>2,6</b>
51	4	Gastu arruntetarako transf. eta dirulaguntzak <i>Transferencias y subvenciones gastos corrientes</i>	2.490,3	0,0	2.426,3	0,0	64,0	2,6
51	7	Kapital eragiketarako transf. eta dirulaguntzak <i>Transferencias y subvenciones operaciones capital</i>	27,3	0,0	27,3	0,0	0,0	0,0
52		<b>EUSKADIKO EKONOMIA ETA GIZARTE ARAZOET. BATZORDEA CONSEJO ECONÓMICO Y SOCIAL VASCO</b>	<b>1.426,2</b>	<b>0,0</b>	<b>1.389,9</b>	<b>0,0</b>	<b>36,3</b>	<b>2,6</b>
52	4	Gastu arruntetarako transf. eta dirulaguntzak <i>Transferencias y subvenciones gastos corrientes</i>	1.413,2	0,0	1.376,9	0,0	36,3	2,6
52	7	Kapital eragiketarako transf. eta dirulaguntzak <i>Transferencias y subvenciones operaciones capital</i>	13,0	0,0	13,0	0,0	0,0	0,0
53		<b>EUSKADIKO KOOPERATIBEN GOREN KONTSEILUA CONSEJO SUPERIOR DE COOPERATIVAS DE EUSKADI</b>	<b>1.027,4</b>	<b>0,0</b>	<b>942,4</b>	<b>0,0</b>	<b>85,0</b>	<b>9,0</b>
53	4	Gastu arruntetarako transf. eta dirulaguntzak <i>Transferencias y subvenciones gastos corrientes</i>	1.019,2	0,0	934,2	0,0	85,0	9,1
53	7	Kapital eragiketarako transf. eta dirulaguntzak <i>Transferencias y subvenciones operaciones capital</i>	8,3	0,0	8,3	0,0	0,0	0,0
54		<b>HERRI KONTUEN EUSKAL EPAITEGIA TRIBUNAL VASCO DE CUENTAS PÚBLICAS</b>	<b>7.729,8</b>	<b>0,1</b>	<b>7.519,3</b>	<b>0,1</b>	<b>210,5</b>	<b>2,8</b>
54	4	Gastu arruntetarako transf. eta dirulaguntzak <i>Transferencias y subvenciones gastos corrientes</i>	7.609,9	0,1	7.417,1	0,1	192,8	2,6
54	7	Kapital eragiketarako transf. eta dirulaguntzak <i>Transferencias y subvenciones operaciones capital</i>	119,9	0,0	102,2	0,0	17,7	17,3
55		<b>DATUAK BABESTEKO EUSKAL BULEGOA AGENCIA VASCA DE PROTECCIÓN DE DATOS</b>	<b>1.752,7</b>	<b>0,0</b>	<b>1.604,6</b>	<b>0,0</b>	<b>148,1</b>	<b>9,2</b>
55	4	Gastu arruntetarako transf. eta dirulaguntzak <i>Transferencias y subvenciones gastos corrientes</i>	1.738,7	0,0	1.592,7	0,0	146,0	9,2
55	7	Kapital eragiketarako transf. eta dirulaguntzak <i>Transferencias y subvenciones operaciones capital</i>	14,0	0,0	11,9	0,0	2,1	17,5
90		<b>ZOR PUBLIKOA DEUDA PÚBLICA</b>	<b>1.331.216,4</b>	<b>11,3</b>	<b>1.346.774,7</b>	<b>11,7</b>	<b>-15.558,3</b>	<b>-1,2</b>
90	2	Funtzionamendu-gastuak <i>Gastos de funcionamiento</i>	117,0	0,0	117,0	0,0	0,0	0,0
90	3	Finantza-gastuak <i>Gastos financieros</i>	233.108,7	2,0	233.108,7	2,0	0,0	0,0
90	9	Finantza-pasiboen gutxitzea <i>Disminución de pasivos financieros</i>	1.097.990,7	9,3	1.113.549,0	9,7	-15.558,3	-1,4
95		<b>ERAKUNDEEN BALIABIDEAK ETA KONPROMISOAK RECURSOS Y COMPROMISOS INSTITUCIONALES</b>	<b>80.074,6</b>	<b>0,7</b>	<b>87.617,4</b>	<b>0,8</b>	<b>-7.542,8</b>	<b>-8,6</b>
95	4	Gastu arruntetarako transf. eta dirulaguntzak <i>Transferencias y subvenciones gastos corrientes</i>	80.074,6	0,7	87.617,4	0,8	-7.542,8	-8,6
99		<b>HAINBAT SAIL DIVERSOS DEPARTAMENTOS</b>	<b>90.339,3</b>	<b>0,8</b>	<b>56.509,1</b>	<b>0,5</b>	<b>33.830,2</b>	<b>59,9</b>
99	1	Langile-gastuak <i>Gastos de personal</i>	4.685,3	0,0	4.685,3	0,0	0,0	0,0
99	2	Funtzionamendu-gastuak <i>Gastos de funcionamiento</i>	21.285,3	0,2	24.035,3	0,2	-2.750,0	-11,4
99	4	Gastu arruntetarako transf. eta dirulaguntzak <i>Transferencias y subvenciones gastos corrientes</i>	6.438,5	0,1	6.788,5	0,1	-350,0	-5,2
99	6	Inbertsio errealak <i>Inversiones reales</i>	28.022,0	0,2	5.070,1	0,0	22.951,9	452,7
99	7	Kapital eragiketarako transf. eta dirulaguntzak <i>Transferencias y subvenciones operaciones capital</i>	29.908,3	0,3	15.930,0	0,1	13.978,3	87,7
		<b>GUZTIRA TOTAL</b>	<b>11.784.109,0</b>	<b>100</b>	<b>11.486.409,0</b>	<b>100</b>	<b>297.700,0</b>	<b>2,6</b>



Administrazio Orokorra  
Administración General

**SEK./AZPIKONTZEPTUEN ARABERAKO LABURP. - GASTUA**  
**RESUMEN POR SECCIÓN; SUBCONCEPTO - GASTO**

ORGANIKOA / ORGANICA

EKONOMIKOA / ECONOMICA

FUNTZIONALA / FUNCIONAL

MILA / MILES

SEKZIOA SECCION	AZPIKONTZEPTU SUBCONCEPTO		2019	% GUZTIRA % TOTAL	2018	% GUZTIRA % TOTAL	ALDEA DIFERENCIA	%
00		<b>LEGEBILTZARRA PARLAMENTO</b>	31.100,0	0,3	30.250,0	0,3	850,0	2,8
00	4	Gastu arruntetarako transf. eta dirulaguntzak <i>Transferencias y subvenciones gastos corrientes</i>	31.100,0	0,3	30.250,0	0,3	850,0	2,8
00	41	EAE SP-ri eta EAE AP-KES sailkatutako erakundeei <i>Al SP CAE y a entidades clasificadas AP-SEC CAE</i>	31.100,0	0,3	30.250,0	0,3	850,0	2,8
00	418	EAE AP-KES sailkatut. EAE SP ez diren erakundeei <i>A entidades no SP CAE, clasificadas AP-SEC CAE</i>	31.100,0	0,3	30.250,0	0,3	850,0	2,8
00	41811	Aurrekont.EA Eren orokorretan dituzten ZPEei <i>A EEDDPP cuyos Pptos. se incorporan en Grales.CAE</i>	31.100,0	0,3	30.250,0	0,3	850,0	2,8
01		<b>JAURLARITZAREN LEHENDAKARITZA LEHENDAKARITZA-PRESIDENCIA DEL GOBIERNO</b>	122.669,0	1,0	118.697,0	1,0	3.972,0	3,3
01	1	Langile-gastuak <i>Gastos de personal</i>	10.068,1	0,1	9.709,2	0,1	359,0	3,7
01	10	Goi-karguak <i>Altos cargos</i>	1.498,8	0,0	1.474,4	0,0	24,4	1,7
01	100	Goi-karguen ordainsariak <i>Retribuciones de Altos Cargos</i>	1.498,8	0,0	1.474,4	0,0	24,4	1,7
01	10000	Goi-karguen ordainsariak <i>Retribuciones de Altos Cargos</i>	1.498,8	0,0	1.474,4	0,0	24,4	1,7
01	11	Behin-behineko langileak <i>Personal eventual</i>	1.196,6	0,0	1.166,6	0,0	30,0	2,6
01	110	Behin-behineko langileen ordainsariak <i>Retribuciones del personal eventual</i>	1.196,6	0,0	1.166,6	0,0	30,0	2,6
01	11000	Behin-behineko langileen ordainsariak <i>Retribuciones del personal eventual</i>	1.196,6	0,0	1.166,6	0,0	30,0	2,6
01	12	Funtzionarioak <i>Funcionarios</i>	3.919,9	0,0	3.806,7	0,0	113,2	3,0
01	120	Funtzionarioen ordainsariak <i>Retribuciones de funcionarios</i>	3.919,9	0,0	3.806,7	0,0	113,2	3,0
01	12000	Funtzionarioen ordainsariak <i>Retribuciones de funcionarios</i>	3.919,9	0,0	3.806,7	0,0	113,2	3,0
01	13	Lan-legepekoak <i>Laborales</i>	386,5	0,0	366,5	0,0	20,0	5,5
01	130	Lan-legepeko langile finkoen ordainsariak <i>Retribuciones de personal laboral fijo</i>	386,5	0,0	366,5	0,0	20,0	5,5
01	13000	Lan-legepeko langile finkoen ordainsariak <i>Retribuciones de personal laboral fijo</i>	386,5	0,0	366,5	0,0	20,0	5,5
01	14	Bestelako langileak <i>Otro personal</i>	467,9	0,0	435,9	0,0	32,0	7,3
01	140	Bestelako langileriaren ordainsariak <i>Retribuciones de otro personal</i>	467,9	0,0	435,9	0,0	32,0	7,3
01	14000	Bestelako langileriaren ordainsariak <i>Retribuciones de otro personal</i>	467,9	0,0	435,9	0,0	32,0	7,3
01	16	Kuotak, prestazioak eta gizarte-gastuak <i>Cuotas, prestaciones y gastos sociales</i>	2.598,4	0,0	2.459,1	0,0	139,4	5,7
01	160	Erakundearen konturako kotizazio sozialak <i>Cotizaciones sociales a cargo de la entidad</i>	1.696,5	0,0	1.666,6	0,0	29,9	1,8
01	16000	Erakundearen konturako kotizazio sozialak <i>Cotizaciones sociales a cargo de la entidad</i>	1.696,5	0,0	1.666,6	0,0	29,9	1,8
01	161	Indemnitazioak, Gizarte-prestazioak <i>Indemnizaciones, Prestaciones Sociales</i>	815,1	0,0	712,2	0,0	102,8	14,4
01	16101	Indemnitazioak <i>Indemnizaciones</i>	734,4	0,0	653,1	0,0	81,3	12,4
01	16111	Pentsioetako sistema osagarrietarako ekarpenak <i>Aportaciones a sistemas complementarios pensiones</i>	80,7	0,0	59,1	0,0	21,6	36,5
01	162	Bestelako gastu sozialak <i>Otros gastos sociales</i>	86,9	0,0	80,2	0,0	6,6	8,3

MILA / MILES

SEKZIOA SECCION	AZPIKONTZEP. SUBCONCEPTO		2019	% GUZTIRA % TOTAL	2018	% GUZTIRA % TOTAL	ALDEA DIFERENCIA	%
01	16201	Langileriaren prestakuntza eta hobekuntza <i>Formación y perfeccionamiento del personal</i>	44,6	0,0	40,0	0,0	4,6	11,6
01	16211	Gizarte ekintza <i>Acción social</i>	42,2	0,0	31,6	0,0	10,7	33,7
01	16299	Besterik <i>Otros</i>	0,0	0,0	8,7	0,0	-8,7	-100,0
01	2	Funtzionamendu-gastuak <i>Gastos de funcionamiento</i>	9.177,9	0,1	8.177,1	0,1	1.000,8	12,2
01	21	Alokairuak eta kanonak <i>Arrendamientos y cánones</i>	103,2	0,0	103,2	0,0	0,0	0,0
01	212	Eraikuntzak <i>Construcciones</i>	48,0	0,0	48,0	0,0	0,0	0,0
01	21200	Eraikuntzak <i>Construcciones</i>	48,0	0,0	48,0	0,0	0,0	0,0
01	214	Altzariak <i>Mobiliario</i>	5,2	0,0	5,2	0,0	0,0	0,0
01	21400	Altzariak <i>Mobiliario</i>	5,2	0,0	5,2	0,0	0,0	0,0
01	216	Garraio-elementuak <i>Elementos de transporte</i>	50,0	0,0	50,0	0,0	0,0	0,0
01	21600	Garraio-elementuak <i>Elementos de transporte</i>	50,0	0,0	50,0	0,0	0,0	0,0
01	22	Konponketak eta zainetak <i>Reparaciones y conservación</i>	480,0	0,0	480,0	0,0	0,0	0,0
01	222	Eraikuntzak <i>Construcciones</i>	346,0	0,0	346,0	0,0	0,0	0,0
01	22200	Eraikuntzak <i>Construcciones</i>	346,0	0,0	346,0	0,0	0,0	0,0
01	223	Instalazio teknikoak, makineria eta tresneria <i>Instalaciones técnicas, maquinaria y utillaje</i>	100,0	0,0	100,0	0,0	0,0	0,0
01	22301	Instalazio teknikoak eta bestelako instalazioak <i>Instalaciones técnicas y otras instalaciones</i>	100,0	0,0	100,0	0,0	0,0	0,0
01	224	Altzariak <i>Mobiliario</i>	34,0	0,0	34,0	0,0	0,0	0,0
01	22400	Altzariak <i>Mobiliario</i>	34,0	0,0	34,0	0,0	0,0	0,0
01	23	Kanpoko beste zerbitzu batzuk <i>Otros servicios exteriores</i>	8.525,8	0,1	7.525,0	0,1	1.000,8	13,3
01	232	Profesional independenteen zerbitzuak <i>Servicios de profesionales independientes</i>	931,9	0,0	623,1	0,0	308,8	49,6
01	23201	Profesional independenteen zerbitzuak <i>Servicios de profesionales independientes</i>	931,9	0,0	623,1	0,0	308,8	49,6
01	233	Garraioa <i>Transportes</i>	14,3	0,0	14,3	0,0	0,0	0,0
01	23300	Garraioa <i>Transportes</i>	14,3	0,0	14,3	0,0	0,0	0,0
01	236	Komunik. inst., publizitat. eta harreman publikoak <i>Comunicación institucional, publicidad y rela.pú.</i>	971,1	0,0	1.019,7	0,0	-48,7	-4,8
01	23601	Erakunde-komunikazioa, publizitatea <i>Comunicación institucional, publicidad</i>	844,2	0,0	892,2	0,0	-48,0	-5,4
01	23611	Protokolo eta ordezkapen jarduerak <i>Atenciones protocolarias y representativas</i>	126,8	0,0	127,5	0,0	-0,7	-0,5
01	237	Hornidurak <i>Suministros</i>	348,6	0,0	348,6	0,0	0,0	0,0
01	23701	Energia elektrikoa <i>Energía eléctrica</i>	111,9	0,0	111,9	0,0	0,0	0,0
01	23711	Ura <i>Agua</i>	9,0	0,0	9,0	0,0	0,0	0,0
01	23721	Gasa <i>Gas</i>	92,3	0,0	92,3	0,0	0,0	0,0
01	23741	Jantziak, uniformeak eta lenteria <i>Vestuario, uniformes y lencería</i>	15,0	0,0	15,0	0,0	0,0	0,0
01	23751	Elikagaiak <i>Productos alimenticios</i>	29,0	0,0	29,0	0,0	0,0	0,0

SEKZIOA SECCION	AZPIKONTZER SUBCONCEPTO		2019	% GUZTIRA % TOTAL	2018	% GUZTIRA % TOTAL	ALDEA DIFERENCIA	%
01	23761	Farmazi produktuak eta hemoderibatuak <i>Productos farmacéuticos y hemoderivados</i>	1,2	0,0	1,2	0,0	0,0	0,0
01	23799	Bestelako hornidurak <i>Otros suministros</i>	90,2	0,0	90,2	0,0	0,0	0,0
01	238	Kanpoko beste zerbitzu batzuk <i>Otros servicios exteriores</i>	6.259,9	0,1	5.519,2	0,0	740,7	13,4
01	23801	Bulegoko materiala <i>Material de oficina</i>	54,9	0,0	54,9	0,0	0,0	0,0
01	23802	Prensa, aldizkariak, liburuak eta argitalpenak <i>Prensa, revistas, libros y otras publicaciones</i>	13,8	0,0	15,4	0,0	-1,6	-10,4
01	23811	Garbiketa eta higieena <i>Limpieza y aseo</i>	324,0	0,0	324,0	0,0	0,0	0,0
01	23821	Segurtasuna <i>Seguridad</i>	77,7	0,0	77,7	0,0	0,0	0,0
01	23831	Lokomozioa eta egonaldi-gastuak <i>Locomoción y gastos de estancia</i>	914,8	0,0	914,6	0,0	0,2	0,0
01	23851	Komunikazio telefonikoak, informatikoak eta telem. <i>Comunicaciones telefónicas, informáticas y telemá.</i>	97,3	0,0	97,3	0,0	0,0	0,0
01	23855	Posta-komunikazioak <i>Comunicaciones postales</i>	1,5	0,0	1,5	0,0	0,0	0,0
01	23856	Mezularitza <i>Mensajería</i>	2,0	0,0	2,0	0,0	0,0	0,0
01	23861	Aplikazio informatikoen mantenimendua eta ustiap. <i>Mante. y explotación de aplicaciones informáticas</i>	335,4	0,0	360,4	0,0	-25,0	-6,9
01	23880	Beste zerb. batz. EAEko AP-KES sailkat. erak. esk. <i>O. serv. prestad. por entidad. clasif. AP-SEC CAE</i>	1.070,3	0,0	941,3	0,0	129,0	13,7
01	23881	Argitalpenak eta argitalpenen banaketa <i>Edición y distribución de publicaciones</i>	87,3	0,0	99,5	0,0	-12,2	-12,3
01	23882	Bilerak, hitzaldiak eta ikastaroak <i>Reuniones, conferencias y cursos</i>	299,5	0,0	320,1	0,0	-20,6	-6,4
01	23899	Bestelako zerbitzuak <i>Otros servicios</i>	2.981,4	0,0	2.310,6	0,0	670,8	29,0
01	24	Kanpotik eskaintako osasun-zerbitzuak <i>Servicios exteriores de carácter sanitario</i>	1,3	0,0	1,3	0,0	0,0	0,0
01	242	EAEko Erak.-Adm.aren kanpokoek eskaintakoak <i>Prestados por entidades fuera de la Admón. Ins. CAE</i>	1,3	0,0	1,3	0,0	0,0	0,0
01	24299	Bestelako osasun-zerbitzuak <i>Otros servicios sanitarios</i>	1,3	0,0	1,3	0,0	0,0	0,0
01	28	Bestelako gastuak <i>Otros gastos</i>	67,7	0,0	67,7	0,0	0,0	0,0
01	281	Zergak <i>Tributos</i>	67,7	0,0	67,7	0,0	0,0	0,0
01	28199	Bestelako zergak <i>Otros impuestos</i>	67,7	0,0	67,7	0,0	0,0	0,0
01	4	Gastu arruntetarako transf. eta dirulaguntzak <i>Transferencias y subvenciones gastos corrientes</i>	40.161,0	0,3	32.844,3	0,3	7.316,8	22,3
01	41	EAE SP-ri eta EAE AP-KES sailkatutako erakundeei <i>A/ SP CAE y a entidades clasificadas AP-SEC CAE</i>	17.767,5	0,2	17.136,6	0,1	630,9	3,7
01	412	Erakunde autonomoei <i>A Organismos Autónomos</i>	7.740,0	0,1	7.279,6	0,1	460,5	6,3
01	41201	Erakunde autonomo administratiboei <i>A Organismos Autónomos Administrativos</i>	7.740,0	0,1	7.279,6	0,1	460,5	6,3
01	413	Zuzenbide pribatuko erakunde publikoei <i>A Entes Públicos de Derecho Privado</i>	9.927,5	0,1	9.772,1	0,1	155,4	1,6
01	41301	EAEko AP-KES gisa sailkatutako ZPEPei <i>A EPDP, clasificados AP-SEC de la CAE</i>	9.927,5	0,1	9.772,1	0,1	155,4	1,6
01	418	EAE AP-KES sailkatut. EAE SP ez diren erakundeei <i>A entidades no SP CAE, clasificadas AP-SEC CAE</i>	100,0	0,0	85,0	0,0	15,0	17,6
01	41801	UPV/EHU Euskal Herriko Unibertsitateari <i>A la Universidad del País Vasco UPV/EHU</i>	100,0	0,0	85,0	0,0	15,0	17,6
01	42	Foru-Aldundi eta EAEko Toki-Erakundeei <i>A Diputaciones Forales y Entidades Locales del PV</i>	250,0	0,0	275,0	0,0	-25,0	-9,1
01	422	EAEko toki-erakundeei <i>A Entidades Locales del País Vasco</i>	250,0	0,0	275,0	0,0	-25,0	-9,1

MILA / MILES

SEKZIOA SECCION	AZPIKONTZEP. SUBCONCEPTO		2019	% GUZTIRA % TOTAL	2018	% GUZTIRA % TOTAL	ALDEA DIFERENCIA	%
01	42201	Udalerriei A Municipios	250,0	0,0	275,0	0,0	-25,0	-9,1
01	44	Atzerrira egindakoak Al exterior	650,0	0,0	630,0	0,0	20,0	3,2
01	441	Atzerriko Alor Publikoari Al Sector Público exterior	550,0	0,0	510,0	0,0	40,0	7,8
01	44199	Nazioart. antolak. eta kanp. SPko beste erak. batzuei A org. intern. y a otras entidades SP exterior	550,0	0,0	510,0	0,0	40,0	7,8
01	445	Atzerriko Alor Pribatuari Al sector privado exterior	100,0	0,0	120,0	0,0	-20,0	-16,7
01	44500	Atzerriko Alor Pribatuari Al sector privado exterior	100,0	0,0	120,0	0,0	-20,0	-16,7
01	45	Enpresa, familia eta IAGE- ei A empresas, familias e ISFL	21.493,5	0,2	14.802,7	0,1	6.690,9	45,2
01	452	Bestelako enpresei A otras empresas	4,8	0,0	4,7	0,0	0,1	2,1
01	45200	Bestelako enpresei A otras empresas	4,8	0,0	4,7	0,0	0,1	2,1
01	453	Familiei A familias	2.039,9	0,0	2.019,1	0,0	20,9	1,0
01	45301	Familiei A familias	489,9	0,0	433,8	0,0	56,1	12,9
01	45302	Familiei, gizarte-laguntzaren prestazioengatik A familias, por prestaciones de asistencia social	1.550,0	0,0	1.585,3	0,0	-35,3	-2,2
01	454	Irabazi-asmorik gabeko erakundeei A instituciones sin fines de lucro	19.448,8	0,2	12.778,9	0,1	6.669,9	52,2
01	45401	Fundazioei A fundaciones	40,0	0,0	54,0	0,0	-14,0	-25,9
01	45499	Irabazi-asmorik gabeko beste erak. batzuei A otras instituciones sin fines de lucro	19.408,8	0,2	12.724,9	0,1	6.683,9	52,5
01	6	Inbertsio errealak Inversiones reales	509,7	0,0	514,7	0,0	-5,0	-1,0
01	62	Bestelako inbertsioak Otras inversiones	491,7	0,0	491,7	0,0	0,0	0,0
01	622	Eraikuntzak Construcciones	187,5	0,0	187,5	0,0	0,0	0,0
01	62201	Eraikuntzak Construcciones	187,5	0,0	187,5	0,0	0,0	0,0
01	623	Instalazio teknikoak, makinak, tresnak eta beste Instalaciones técnicas, maquinaria, utillaje y o.	121,7	0,0	121,7	0,0	0,0	0,0
01	62301	Instalazio teknikoak Instalaciones técnicas	115,7	0,0	115,7	0,0	0,0	0,0
01	62321	Tresneria Utillaje	6,0	0,0	6,0	0,0	0,0	0,0
01	624	Altzariak Mobiliario	45,4	0,0	45,4	0,0	0,0	0,0
01	62401	Altzariak Mobiliario	45,4	0,0	45,4	0,0	0,0	0,0
01	625	Informazio prozesuetako ekipoa Equipos para procesos de información	47,1	0,0	47,1	0,0	0,0	0,0
01	62501	Informazio prozesuetako ekipoa Equipos para procesos de información	47,1	0,0	47,1	0,0	0,0	0,0
01	629	Beste ibilgetu material batzuetako inbertsioak Inversiones en otro inmovilizado material	90,0	0,0	90,0	0,0	0,0	0,0
01	62901	Segurtasun ekipoa eta elementuak Equipos y elementos de seguridad	90,0	0,0	90,0	0,0	0,0	0,0
01	63	Inbertsio ukiezinak Inversiones intangibles	18,0	0,0	23,0	0,0	-5,0	-21,7
01	632	Aplikazio informatikoak Aplicaciones informáticas	18,0	0,0	23,0	0,0	-5,0	-21,7
01	63201	Aplikazio informatikoak Aplicaciones informáticas	18,0	0,0	23,0	0,0	-5,0	-21,7
01	7	Kapital eragiketako transf. eta dirulaguntzak Transferencias y subvenciones operaciones capital	62.673,0	0,5	67.372,5	0,6	-4.699,5	-7,0

SEKZIOA SECCION	AZPIKONTZER SUBCONCEPTO		2019	% GUZTIRA % TOTAL	2018	% GUZTIRA % TOTAL	ALDEA DIFERENCIA	%
01	71	EAE SP-ri eta EAE AP-KES sailkatutako erakundeei <i>A/ SP CAE y a entidades clasificadas AP-SEC CAE</i>	36.272,5	0,3	36.272,5	0,3	0,0	0,0
01	713	Zuzenbide pribatuko erakunde publikoei <i>A Entes Públicos de Derecho Privado</i>	36.272,5	0,3	36.272,5	0,3	0,0	0,0
01	71301	EAEko AP-KES gisa sailkatutako ZPEPei <i>A EPDP, clasificados AP-SEC de la CAE</i>	36.272,5	0,3	36.272,5	0,3	0,0	0,0
01	75	Enpresa, familia eta IAGE-ei <i>A empresas, familias e ISFL</i>	26.400,5	0,2	31.100,0	0,3	-4.699,5	-15,1
01	754	Irabazi-asmorik gabeko erakundeei <i>A instituciones sin fines de lucro</i>	26.400,5	0,2	31.100,0	0,3	-4.699,5	-15,1
01	75491	Irabazi-asmorik gabeko beste erak. batzuei, inb. <i>A otras instituci. sin fines de lucro, inversion.</i>	26.400,5	0,2	31.100,0	0,3	-4.699,5	-15,1
01	8	Finantza-aktiboen gehikuntza <i>Aumento de activos financieros</i>	79,2	0,0	79,2	0,0	0,0	0,0
01	82	Beste erakunde batzuetako finantza-inbertsioak <i>Inversiones financieras en otras entidades</i>	79,2	0,0	79,2	0,0	0,0	0,0
01	824	Langileentzako kredituak <i>Créditos al personal</i>	79,2	0,0	79,2	0,0	0,0	0,0
01	82401	Langileentzako kredituak, epe luzera <i>A /plazo al personal</i>	79,2	0,0	79,2	0,0	0,0	0,0
<b>02</b>		<b>GOBERNANTZA PUBLIKOA ETA AUTOGOBERNUA GOBERNANZA PÚBLICA Y AUTOGOBIERNO</b>	<b>121.114,0</b>	<b>1,0</b>	<b>118.664,0</b>	<b>1,0</b>	<b>2.450,0</b>	<b>2,1</b>
02	1	Langile-gastuak <i>Gastos de personal</i>	30.197,7	0,3	27.812,3	0,2	2.385,4	8,6
02	10	Goi-karguak <i>Altos cargos</i>	1.978,1	0,0	1.876,9	0,0	101,2	5,4
02	100	Goi-karguen ordainsariak <i>Retribuciones de Altos Cargos</i>	1.978,1	0,0	1.876,9	0,0	101,2	5,4
02	10000	Goi-karguen ordainsariak <i>Retribuciones de Altos Cargos</i>	1.978,1	0,0	1.876,9	0,0	101,2	5,4
02	11	Behin-behineko langileak <i>Personal eventual</i>	372,2	0,0	367,7	0,0	4,5	1,2
02	110	Behin-behineko langileen ordainsariak <i>Retribuciones del personal eventual</i>	372,2	0,0	367,7	0,0	4,5	1,2
02	11000	Behin-behineko langileen ordainsariak <i>Retribuciones del personal eventual</i>	372,2	0,0	367,7	0,0	4,5	1,2
02	12	Funtzionarioak <i>Funcionarios</i>	20.167,6	0,2	18.331,4	0,2	1.836,3	10,0
02	120	Funtzionarioen ordainsariak <i>Retribuciones de funcionarios</i>	19.796,0	0,2	17.959,7	0,2	1.836,3	10,2
02	12000	Funtzionarioen ordainsariak <i>Retribuciones de funcionarios</i>	19.796,0	0,2	17.959,7	0,2	1.836,3	10,2
02	122	Funtzionarioak ordezkatzten dituztenen ordainsariak <i>Retribuc.del personal que sustituye a funcionarios</i>	301,3	0,0	301,3	0,0	0,0	0,0
02	12200	Funtzionarioak ordezkatzten dituztenen ordainsariak <i>Retribuc.del personal que sustituye a funcionarios</i>	301,3	0,0	301,3	0,0	0,0	0,0
02	123	Lan-pilaketarengatiko bitarteko funtzion. ordain. <i>Retribuciones per. func. interino acumula. tareas</i>	70,3	0,0	70,3	0,0	0,0	0,0
02	12300	Lan-pilaketarengatiko bitarteko funtzion. ordain. <i>Retribuciones per. func. interino acumula. tareas</i>	70,3	0,0	70,3	0,0	0,0	0,0
02	13	Lan-legepekoak <i>Laborales</i>	1.437,2	0,0	1.467,9	0,0	-30,7	-2,1
02	130	Lan-legepeko langile finkoen ordainsariak <i>Retribuciones de personal laboral fijo</i>	1.437,2	0,0	1.467,9	0,0	-30,7	-2,1
02	13000	Lan-legepeko langile finkoen ordainsariak <i>Retribuciones de personal laboral fijo</i>	1.437,2	0,0	1.467,9	0,0	-30,7	-2,1
02	16	Kuotak, prestazioak eta gizar-te gastuak <i>Cuotas, prestaciones y gastos sociales</i>	6.242,6	0,1	5.768,4	0,1	474,1	8,2
02	160	Erakundearen konturako kotizazio sozialak <i>Cotizaciones sociales a cargo de la entidad</i>	5.773,7	0,0	5.362,4	0,0	411,3	7,7
02	16000	Erakundearen konturako kotizazio sozialak <i>Cotizaciones sociales a cargo de la entidad</i>	5.773,7	0,0	5.362,4	0,0	411,3	7,7
02	161	Indemnitazioak, Gizarte-prestazioak <i>Indemnizaciones, Prestaciones Sociales</i>	244,4	0,0	176,0	0,0	68,4	38,9

MILA / MILES

SEKZIOA SECCION	AZPIKONTZEP. SUBCONCEPTO		2019	% GUZTIRA % TOTAL	2018	% GUZTIRA % TOTAL	ALDEA DIFERENCIA	%
02	16111	Pentsioetako sistema osagarrietarako ekarpenak <i>Aportaciones a sistemas complementarios pensiones</i>	244,4	0,0	176,0	0,0	68,4	38,9
02	162	Bestelako gastu sozialak <i>Otros gastos sociales</i>	224,4	0,0	230,0	0,0	-5,6	-2,4
02	16201	Langileriaren prestakuntza eta hobekuntza <i>Formación y perfeccionamiento del personal</i>	224,4	0,0	230,0	0,0	-5,6	-2,4
02	2	Funtzionamendu-gastuak <i>Gastos de funcionamiento</i>	66.351,1	0,6	62.651,3	0,5	3.699,8	5,9
02	21	Alokairuak eta kanonak <i>Arrendamientos y cánones</i>	253,5	0,0	211,9	0,0	41,5	19,6
02	212	Eraikuntzak <i>Construcciones</i>	97,6	0,0	97,3	0,0	0,3	0,3
02	21200	Eraikuntzak <i>Construcciones</i>	97,6	0,0	97,3	0,0	0,3	0,3
02	213	Instalazio teknikoak, makineria eta tresneria <i>Instalaciones técnicas, maquinaria y utillaje</i>	1,0	0,0	1,0	0,0	0,0	0,0
02	21321	Tresneria <i>Utillaje</i>	1,0	0,0	1,0	0,0	0,0	0,0
02	215	Informazio prozesuetako ekipoa <i>Equipos para procesos de información</i>	44,9	0,0	0,0	0,0	44,9	*****
02	21500	Informazio prozesuetako ekipoa <i>Equipos para procesos de información</i>	44,9	0,0	0,0	0,0	44,9	*****
02	216	Garraio-elementuak <i>Elementos de transporte</i>	100,0	0,0	108,7	0,0	-8,7	-8,0
02	21600	Garraio-elementuak <i>Elementos de transporte</i>	100,0	0,0	108,7	0,0	-8,7	-8,0
02	218	Kanonak <i>Cánones</i>	10,0	0,0	5,0	0,0	5,0	100,0
02	21800	Kanonak <i>Cánones</i>	10,0	0,0	5,0	0,0	5,0	100,0
02	22	Konponketak eta zainketak <i>Reparaciones y conservación</i>	3.218,0	0,0	2.658,5	0,0	559,5	21,0
02	222	Eraikuntzak <i>Construcciones</i>	1.486,4	0,0	910,7	0,0	575,8	63,2
02	22200	Eraikuntzak <i>Construcciones</i>	1.486,4	0,0	910,7	0,0	575,8	63,2
02	223	Instalazio teknikoak, makineria eta tresneria <i>Instalaciones técnicas, maquinaria y utillaje</i>	1.519,5	0,0	1.527,8	0,0	-8,3	-0,5
02	22301	Instalazio teknikoak eta bestelako instalazioak <i>Instalaciones técnicas y otras instalaciones</i>	1.281,2	0,0	1.201,2	0,0	79,9	6,7
02	22311	Makineria <i>Maquinaria</i>	227,6	0,0	315,8	0,0	-88,2	-27,9
02	22321	Tresneria <i>Utillaje</i>	10,8	0,0	10,8	0,0	0,0	0,0
02	224	Altzariak <i>Mobiliario</i>	50,0	0,0	85,0	0,0	-35,0	-41,2
02	22400	Altzariak <i>Mobiliario</i>	50,0	0,0	85,0	0,0	-35,0	-41,2
02	225	Informazio prozesuetako ekipoa <i>Equipos para procesos de información</i>	22,0	0,0	5,0	0,0	17,0	340,3
02	22500	Informazio prozesuetako ekipoa <i>Equipos para procesos de información</i>	22,0	0,0	5,0	0,0	17,0	340,3
02	226	Garraio-elementuak <i>Elementos de transporte</i>	140,0	0,0	130,0	0,0	10,0	7,7
02	22600	Garraio-elementuak <i>Elementos de transporte</i>	140,0	0,0	130,0	0,0	10,0	7,7
02	23	Kanpoko beste zerbitzu batzuk <i>Otros servicios exteriores</i>	62.807,5	0,5	59.708,7	0,5	3.098,8	5,2
02	232	Profesional independenteen zerbitzuak <i>Servicios de profesionales independientes</i>	263,6	0,0	268,0	0,0	-4,4	-1,6
02	23201	Profesional independenteen zerbitzuak <i>Servicios de profesionales independientes</i>	20,0	0,0	20,0	0,0	0,0	0,0
02	23202	Abokatuak, prokuradoreak eta epaiketa-kostuak <i>Abogados, procuradores y costas judiciales</i>	123,6	0,0	140,0	0,0	-16,4	-11,7

SEKZIOA SECCION	AZPIKONTZER SUBCONCEPTO		2019	% GUZTIRA % TOTAL	2018	% GUZTIRA % TOTAL	ALDEA DIFERENCIA	%
02	23211	Informatika aholkularitza eta azter lanak <i>Consultoría y estudios informáticos.</i>	120,0	0,0	108,0	0,0	12,0	11,1
02	233	Garraioa <i>Transportes</i>	2,1	0,0	2,1	0,0	0,0	0,0
02	23300	Garraioa <i>Transportes</i>	2,1	0,0	2,1	0,0	0,0	0,0
02	236	Komunik. inst., publizitat. eta harreman publikoak <i>Comunicación institucional, publicidad y rela.pú.</i>	184,7	0,0	184,7	0,0	0,0	0,0
02	23601	Erakunde-komunikazioa, publizitatea <i>Comunicación institucional, publicidad</i>	184,5	0,0	184,5	0,0	0,0	0,0
02	23611	Protokolo eta ordezkapen jarduerak <i>Atenciones protocolarias y representativas</i>	0,2	0,0	0,2	0,0	0,0	0,0
02	237	Hornidurak <i>Suministros</i>	2.630,3	0,0	2.490,8	0,0	139,5	5,6
02	23701	Energia elektrikoa <i>Energía eléctrica</i>	1.577,5	0,0	1.515,7	0,0	61,7	4,1
02	23711	Ura <i>Agua</i>	41,4	0,0	40,4	0,0	1,0	2,5
02	23721	Gasa <i>Gas</i>	559,4	0,0	516,1	0,0	43,2	8,4
02	23741	Jantziak, uniformeak eta lenceria <i>Vestuario, uniformes y lencería</i>	11,7	0,0	11,4	0,0	0,3	2,6
02	23751	Elikagaiak <i>Productos alimenticios</i>	190,0	0,0	176,0	0,0	14,0	8,0
02	23761	Farmazi produktuak eta hemoderibatuek <i>Productos farmacéuticos y hemoderivados</i>	17,0	0,0	17,0	0,0	0,0	0,0
02	23762	Osasungintzako tresneria eta lanabes txikiak <i>Instrumental y pequeño utillaje sanitario</i>	2,0	0,0	2,0	0,0	0,0	0,0
02	23771	Tresnak eta erremintak <i>Útiles, herramientas</i>	78,0	0,0	85,0	0,0	-7,0	-8,2
02	23799	Bestelako hornidurak <i>Otros suministros</i>	153,3	0,0	127,1	0,0	26,2	20,6
02	238	Kanpoko beste zerbitzu batzuk <i>Otros servicios exteriores</i>	59.726,8	0,5	56.763,1	0,5	2.963,7	5,2
02	23801	Bulegoko materiala <i>Material de oficina</i>	498,6	0,0	498,2	0,0	0,4	0,1
02	23802	Prensa, aldizkariak, liburuak eta argitalpenak <i>Prensa, revistas, libros y otras publicaciones</i>	207,6	0,0	184,6	0,0	23,0	12,5
02	23811	Garbiketa eta higieena <i>Limpieza y aseo</i>	3.318,6	0,0	3.327,8	0,0	-9,2	-0,3
02	23821	Segurtasuna <i>Seguridad</i>	1.930,0	0,0	1.795,3	0,0	134,7	7,5
02	23831	Lokomozioa eta egonaldi-gastuak <i>Locomoción y gastos de estancia</i>	983,0	0,0	920,7	0,0	62,3	6,8
02	23851	Komunikazio telefonikoak, informatikoak eta telem. <i>Comunicaciones telefónicas, informáticas y telemá.</i>	2.120,4	0,0	3.299,6	0,0	-1.179,2	-35,7
02	23855	Posta-komunikazioak <i>Comunicaciones postales</i>	2.100,0	0,0	3.000,0	0,0	-900,0	-30,0
02	23856	Mezularitza <i>Mensajería</i>	910,0	0,0	910,0	0,0	0,0	0,0
02	23861	Aplikazio informatikoen mantenimendua eta ustiap. <i>Mante. y explotación de aplicaciones informáticas</i>	36,0	0,0	164,6	0,0	-128,6	-78,1
02	23880	Beste zerb. batz. EAEko AP-KES sailkat. erak. esk. <i>O. serv. prestad. por entidad. clasif. AP-SEC CAE</i>	44.910,4	0,4	39.923,2	0,3	4.987,2	12,5
02	23881	Argitalpenak eta argitalpenen banaketa <i>Edición y distribución de publicaciones</i>	104,0	0,0	104,0	0,0	0,0	0,0
02	23882	Bilerak, hitzaldiak eta ikastaroak <i>Reuniones, conferencias y cursos</i>	21,0	0,0	15,0	0,0	6,0	40,0
02	23899	Bestelako zerbitzuak <i>Otros servicios</i>	2.587,2	0,0	2.620,1	0,0	-32,9	-1,3
02	28	Bestelako gastuak <i>Otros gastos</i>	72,2	0,0	72,2	0,0	0,0	0,0
02	281	Zergak <i>Tributos</i>	71,0	0,0	71,0	0,0	0,0	0,0

MILA / MILES

SEKZIOA SECCION	AZPIKONTZEP. SUBCONCEPTO		2019	% GUZTIRA % TOTAL	2018	% GUZTIRA % TOTAL	ALDEA DIFERENCIA	%
02	28103	Trakzio Mekanikozko Ibilgailuen gaineko Zerga <i>Impuesto sobre Vehículos de Tracción Mecánica</i>	67,0	0,0	67,0	0,0	0,0	0,0
02	28199	Bestelako zergak <i>Otros impuestos</i>	4,0	0,0	4,0	0,0	0,0	0,0
02	282	Beste hainbat gastu <i>Diversos gastos</i>	1,2	0,0	1,2	0,0	0,0	0,0
02	28201	Epai edo judizioz kanpoko akordioengatiko indemn. <i>Indemniz. por sentencias o acuerdos extrajudicia.</i>	1,2	0,0	1,2	0,0	0,0	0,0
02	3	Finantza-gastuak <i>Gastos financieros</i>	1,5	0,0	1,5	0,0	0,0	0,0
02	38	Bestelako finantza-gastuak <i>Otros gastos financieros</i>	1,5	0,0	1,5	0,0	0,0	0,0
02	389	Bestelako finantza-gastuak <i>Otros gastos financieros</i>	1,5	0,0	1,5	0,0	0,0	0,0
02	38900	Bestelako finantza-gastuak <i>Otros gastos financieros</i>	1,5	0,0	1,5	0,0	0,0	0,0
02	4	Gastu arruntetarako transf. eta dirulaguntzak <i>Transferencias y subvenciones gastos corrientes</i>	16.460,9	0,1	16.331,9	0,1	129,0	0,8
02	41	EAE SP-ri eta EAE AP-KES sailkatutako erakundeei <i>AI SP CAE y a entidades clasificadas AP-SEC CAE</i>	16.399,9	0,1	16.299,9	0,1	100,0	0,6
02	412	Erakunde autonomoei <i>A Organismos Autónomos</i>	16.399,9	0,1	16.299,9	0,1	100,0	0,6
02	41201	Erakunde autonomo administratiboei <i>A Organismos Autónomos Administrativos</i>	16.399,9	0,1	16.299,9	0,1	100,0	0,6
02	45	Enpresa, familia eta IAGE-ei <i>A empresas, familias e ISFL</i>	61,0	0,0	32,0	0,0	29,0	90,6
02	454	Irabazi-asmorik gabeko erakundeei <i>A instituciones sin fines de lucro</i>	61,0	0,0	32,0	0,0	29,0	90,6
02	45401	Fundazioei <i>A fundaciones</i>	15,0	0,0	0,0	0,0	15,0	*****
02	45499	Irabazi-asmorik gabeko beste erak. batzuei <i>A otras instituciones sin fines de lucro</i>	46,0	0,0	32,0	0,0	14,0	43,8
02	6	Inbertsio errealak <i>Inversiones reales</i>	4.052,2	0,0	4.277,0	0,0	-224,8	-5,3
02	62	Bestelako inbertsioak <i>Otras inversiones</i>	3.092,9	0,0	2.977,0	0,0	115,9	3,9
02	622	Eraikuntzak <i>Construcciones</i>	1.300,0	0,0	1.715,0	0,0	-415,0	-24,2
02	62201	Eraikuntzak <i>Construcciones</i>	0,0	0,0	225,0	0,0	-225,0	-100,0
02	62281	Aribideko eraikuntzak <i>Construcciones en curso</i>	1.300,0	0,0	1.490,0	0,0	-190,0	-12,8
02	623	Instalazio teknikoak, makinak, tresnak eta beste <i>Instalaciones técnicas, maquinaria, utillaje y o.</i>	1.059,4	0,0	822,0	0,0	237,4	28,9
02	62301	Instalazio teknikoak <i>Instalaciones técnicas</i>	985,0	0,0	692,6	0,0	292,4	42,2
02	62311	Makineria <i>Maquinaria</i>	69,0	0,0	124,0	0,0	-55,0	-44,4
02	62321	Tresneria <i>Utillaje</i>	5,4	0,0	5,4	0,0	0,0	0,0
02	624	Altzariak <i>Mobiliario</i>	436,0	0,0	200,0	0,0	236,0	118,0
02	62401	Altzariak <i>Mobiliario</i>	436,0	0,0	200,0	0,0	236,0	118,0
02	625	Informazio prozesuetako ekipoa <i>Equipos para procesos de información</i>	97,5	0,0	40,0	0,0	57,5	143,8
02	62501	Informazio prozesuetako ekipoa <i>Equipos para procesos de información</i>	97,5	0,0	40,0	0,0	57,5	143,8
02	626	Garraio-elementuak <i>Elementos de transporte</i>	200,0	0,0	200,0	0,0	0,0	0,0
02	62601	Garraio-elementuak <i>Elementos de transporte</i>	200,0	0,0	200,0	0,0	0,0	0,0
02	63	Inbertsio ukiezinak <i>Inversiones intangibles</i>	959,3	0,0	1.300,0	0,0	-340,7	-26,2



SEKZIOA SECCION	AZPIKONTZER SUBCONCEPTO		2019	% GUZTIRA % TOTAL	2018	% GUZTIRA % TOTAL	ALDEA DIFERENCIA	%
02	632	Aplikazio informatikoak <i>Aplicaciones informáticas</i>	959,3	0,0	1.300,0	0,0	-340,7	-26,2
02	63281	Ibilgetze ukiezinetarako aurrerakinak <i>Anticipos para inmovilizaciones intangibles</i>	959,3	0,0	1.300,0	0,0	-340,7	-26,2
02	7	Kapital eragiketetako transf. eta dirulaguntzak <i>Transferencias y subvenciones operaciones capital</i>	3.990,6	0,0	7.505,0	0,1	-3.514,4	-46,8
02	71	EAE SP-ri eta EAE AP-KES sailkatutako erakundeei <i>Al SP CAE y a entidades clasificadas AP-SEC CAE</i>	0,0	0,0	3.000,0	0,0	-3.000,0	-100,0
02	714	Sozietate publikoei <i>A Sociedades Públicas</i>	0,0	0,0	3.000,0	0,0	-3.000,0	-100,0
02	71401	EAEko AP-KES gisa sailkatutako Soz. Publikoei <i>A SSPP, clasificadas AP-SEC de la CAE</i>	0,0	0,0	3.000,0	0,0	-3.000,0	-100,0
02	75	Enpresa, familia eta IAGE-ei <i>A empresas, familias e ISFL</i>	3.990,6	0,0	4.505,0	0,0	-514,4	-11,4
02	752	Bestelako enpresei <i>A otras empresas</i>	3.990,6	0,0	4.505,0	0,0	-514,4	-11,4
02	75201	Bestelako enpresei, inbertsioetarako <i>A otras empresas, para inversiones</i>	3.990,6	0,0	4.505,0	0,0	-514,4	-11,4
02	8	Finantza-aktiboen gehikuntza <i>Aumento de activos financieros</i>	60,0	0,0	85,0	0,0	-25,0	-29,4
02	82	Beste erakunde batzuetako finantza-inbertsioak <i>Inversiones financieras en otras entidades</i>	60,0	0,0	85,0	0,0	-25,0	-29,4
02	824	Langileentzako kredituak <i>Créditos al personal</i>	60,0	0,0	85,0	0,0	-25,0	-29,4
02	82401	Langileentzako kredituak, epe luzera <i>A lplazo al personal</i>	60,0	0,0	85,0	0,0	-25,0	-29,4
<b>03</b>		<b>EKONOMIAREN GARAPENA ETA AZPIEGITURAK DESARROLLO ECONOMICO E INFRAESTRUCTURAS</b>	<b>865.940,0</b>	<b>7,3</b>	<b>889.829,0</b>	<b>7,7</b>	<b>-23.889,0</b>	<b>-2,7</b>
03	1	Langile-gastuak <i>Gastos de personal</i>	26.972,5	0,2	26.433,1	0,2	539,4	2,0
03	10	Goi-karguak <i>Altos cargos</i>	1.345,1	0,0	1.322,5	0,0	22,7	1,7
03	100	Goi-karguen ordainsariak <i>Retribuciones de Altos Cargos</i>	1.345,1	0,0	1.322,5	0,0	22,7	1,7
03	10000	Goi-karguen ordainsariak <i>Retribuciones de Altos Cargos</i>	1.345,1	0,0	1.322,5	0,0	22,7	1,7
03	11	Behin-behineko langileak <i>Personal eventual</i>	409,7	0,0	403,4	0,0	6,2	1,5
03	110	Behin-behineko langileen ordainsariak <i>Retribuciones del personal eventual</i>	409,7	0,0	403,4	0,0	6,2	1,5
03	11000	Behin-behineko langileen ordainsariak <i>Retribuciones del personal eventual</i>	409,7	0,0	403,4	0,0	6,2	1,5
03	12	Funtzionarioak <i>Funcionarios</i>	18.052,4	0,2	17.852,8	0,2	199,5	1,1
03	120	Funtzionarioen ordainsariak <i>Retribuciones de funcionarios</i>	18.052,4	0,2	17.852,8	0,2	199,5	1,1
03	12000	Funtzionarioen ordainsariak <i>Retribuciones de funcionarios</i>	18.052,4	0,2	17.852,8	0,2	199,5	1,1
03	13	Lan-legepekoak <i>Laborales</i>	1.654,4	0,0	1.477,6	0,0	176,8	12,0
03	130	Lan-legepeko langile finkoen ordainsariak <i>Retribuciones de personal laboral fijo</i>	1.654,4	0,0	1.477,6	0,0	176,8	12,0
03	13000	Lan-legepeko langile finkoen ordainsariak <i>Retribuciones de personal laboral fijo</i>	1.654,4	0,0	1.477,6	0,0	176,8	12,0
03	16	Kuotak, prestazioak eta gizarte-gastuak <i>Cuotas, prestaciones y gastos sociales</i>	5.511,0	0,0	5.376,8	0,0	134,2	2,5
03	160	Erakundearen konturako kotizazio sozialak <i>Cotizaciones sociales a cargo de la entidad</i>	5.201,9	0,0	5.116,9	0,0	85,1	1,7
03	16000	Erakundearen konturako kotizazio sozialak <i>Cotizaciones sociales a cargo de la entidad</i>	5.201,9	0,0	5.116,9	0,0	85,1	1,7
03	161	Indemnitazioak, Gizarte-prestazioak <i>Indemnizaciones, Prestaciones Sociales</i>	222,6	0,0	173,5	0,0	49,1	28,3
03	16111	Pentsioetako sistema osagarrietarako ekarpenak <i>Aportaciones a sistemas complementarios pensiones</i>	222,6	0,0	173,5	0,0	49,1	28,3

MILA / MILES

SEKZIOA SECCION	AZPIKONTZEP. SUBCONCEPTO		2019	% GUZTIRA % TOTAL	2018	% GUZTIRA % TOTAL	ALDEA DIFERENCIA	%
03	162	Bestelako gastu sozialak <i>Otros gastos sociales</i>	86,4	0,0	86,4	0,0	0,0	0,0
03	16201	Langileriaren prestakuntza eta hobekuntza <i>Formación y perfeccionamiento del personal</i>	75,4	0,0	75,4	0,0	0,0	0,0
03	16211	Gizarte ekintza <i>Acción social</i>	11,0	0,0	11,0	0,0	0,0	0,0
03	2	Funtzionamendu-gastuak <i>Gastos de funcionamiento</i>	24.726,7	0,2	22.457,7	0,2	2.269,0	10,1
03	21	Alokairuak eta kanonak <i>Arrendamientos y cánones</i>	232,9	0,0	232,9	0,0	0,0	0,0
03	212	Eraikuntzak <i>Construcciones</i>	125,2	0,0	125,2	0,0	0,0	0,0
03	21200	Eraikuntzak <i>Construcciones</i>	125,2	0,0	125,2	0,0	0,0	0,0
03	213	Instalazio teknikoak, makineria eta tresneria <i>Instalaciones técnicas, maquinaria y utillaje</i>	4,1	0,0	4,1	0,0	0,0	0,0
03	21311	Makineria <i>Maquinaria</i>	4,1	0,0	4,1	0,0	0,0	0,0
03	215	Informazio prozesuetako ekipok <i>Equipos para procesos de información</i>	103,0	0,0	103,0	0,0	0,0	0,0
03	21500	Informazio prozesuetako ekipok <i>Equipos para procesos de información</i>	103,0	0,0	103,0	0,0	0,0	0,0
03	216	Garraio-elementuak <i>Elementos de transporte</i>	0,6	0,0	0,6	0,0	0,0	0,0
03	21600	Garraio-elementuak <i>Elementos de transporte</i>	0,6	0,0	0,6	0,0	0,0	0,0
03	22	Konponketak eta zainketak <i>Reparaciones y conservación</i>	3.741,2	0,0	3.046,0	0,0	695,2	22,8
03	222	Eraikuntzak <i>Construcciones</i>	2.400,0	0,0	2.896,8	0,0	-496,8	-17,1
03	22200	Eraikuntzak <i>Construcciones</i>	2.400,0	0,0	2.896,8	0,0	-496,8	-17,1
03	223	Instalazio teknikoak, makineria eta tresneria <i>Instalaciones técnicas, maquinaria y utillaje</i>	46,4	0,0	46,4	0,0	0,0	0,0
03	22301	Instalazio teknikoak eta bestelako instalazioak <i>Instalaciones técnicas y otras instalaciones</i>	40,8	0,0	40,8	0,0	0,0	0,0
03	22311	Makineria <i>Maquinaria</i>	5,6	0,0	5,6	0,0	0,0	0,0
03	224	Altzariak <i>Mobiliario</i>	4,5	0,0	12,5	0,0	-8,0	-63,9
03	22400	Altzariak <i>Mobiliario</i>	4,5	0,0	12,5	0,0	-8,0	-63,9
03	226	Garraio-elementuak <i>Elementos de transporte</i>	90,3	0,0	90,3	0,0	0,0	0,0
03	22600	Garraio-elementuak <i>Elementos de transporte</i>	90,3	0,0	90,3	0,0	0,0	0,0
03	229	Azpiegiturak <i>Infraestructuras</i>	1.200,0	0,0	0,0	0,0	1.200,0	*****
03	22900	Azpiegiturak <i>Infraestructuras</i>	1.200,0	0,0	0,0	0,0	1.200,0	*****
03	23	Kanpoko beste zerbitzu batzuk <i>Otros servicios exteriores</i>	20.521,7	0,2	19.148,0	0,2	1.373,7	7,2
03	232	Profesional independenteen zerbitzuak <i>Servicios de profesionales independientes</i>	81,4	0,0	109,2	0,0	-27,8	-25,5
03	23201	Profesional independenteen zerbitzuak <i>Servicios de profesionales independientes</i>	79,2	0,0	109,2	0,0	-30,0	-27,5
03	23202	Abokatuak, prokuradoreak eta epaiketa-kostuak <i>Abogados, procuradores y costas judiciales</i>	2,2	0,0	0,0	0,0	2,2	*****
03	233	Garraioa <i>Transportes</i>	2,8	0,0	2,8	0,0	0,0	0,0
03	23300	Garraioa <i>Transportes</i>	2,8	0,0	2,8	0,0	0,0	0,0
03	236	Komunik. inst., publizitat. eta harreman publikoak <i>Comunicación institucional, publicidad y rela.pú.</i>	1.117,9	0,0	1.331,4	0,0	-213,5	-16,0

SEKZIOA SECCIÓN	AZPIKONTZER SUBCONCEPTO		2019	% GUZTIRA % TOTAL	2018	% GUZTIRA % TOTAL	ALDEA DIFERENCIA	%
03	23601	Erakunde-komunikazioa, publizitatea <i>Comunicación institucional, publicidad</i>	1.117,9	0,0	1.331,4	0,0	-213,5	-16,0
03	237	Hornidurak <i>Suministros</i>	376,9	0,0	373,8	0,0	3,1	0,8
03	23701	Energia elektrikoa <i>Energía eléctrica</i>	184,3	0,0	181,2	0,0	3,1	1,7
03	23711	Ura <i>Agua</i>	28,5	0,0	28,5	0,0	0,0	0,0
03	23731	Erregaiak <i>Combustibles</i>	66,1	0,0	66,1	0,0	0,0	0,0
03	23741	Jantziak, uniformeak eta lenceria <i>Vestuario, uniformes y lencería</i>	15,6	0,0	15,6	0,0	0,0	0,0
03	23751	Elikagaiak <i>Productos alimenticios</i>	1,0	0,0	1,0	0,0	0,0	0,0
03	23761	Farmazi produktuak eta hemoderibatuak <i>Productos farmacéuticos y hemoderivados</i>	0,3	0,0	0,3	0,0	0,0	0,0
03	23799	Bestelako hornidurak <i>Otros suministros</i>	81,2	0,0	81,2	0,0	0,0	0,0
03	238	Kanpoko beste zerbitzu batzuk <i>Otros servicios exteriores</i>	18.942,6	0,2	17.330,8	0,2	1.611,9	9,3
03	23801	Bulegoko materiala <i>Material de oficina</i>	31,3	0,0	37,3	0,0	-6,0	-16,1
03	23802	Prensa, aldizkariak, liburak eta argitalpenak <i>Prensa, revistas, libros y otras publicaciones</i>	67,2	0,0	67,2	0,0	0,0	0,0
03	23811	Garbiketa eta higiena <i>Limpieza y aseo</i>	2.551,2	0,0	2.686,3	0,0	-135,1	-5,0
03	23821	Segurtasuna <i>Seguridad</i>	1.162,0	0,0	1.268,8	0,0	-106,8	-8,4
03	23831	Lokomozioa eta egonaldi-gastuak <i>Locomoción y gastos de estancia</i>	656,9	0,0	570,5	0,0	86,3	15,1
03	23851	Komunikazio telefonikoak, informatikoak eta telem. <i>Comunicaciones telefónicas, informáticas y telemá.</i>	24,2	0,0	24,2	0,0	0,0	0,0
03	23855	Posta-komunikazioak <i>Comunicaciones postales</i>	1,2	0,0	1,2	0,0	0,0	0,0
03	23856	Mezularitza <i>Mensajería</i>	1,1	0,0	1,1	0,0	0,0	0,0
03	23861	Aplikazio informatikoen mantenimendua eta ustiap. <i>Mante. y explotación de aplicaciones informáticas</i>	315,7	0,0	315,7	0,0	0,0	0,0
03	23880	Beste zerb. batz. EAEko AP-KES sailkat. erak. esk. <i>O. serv. prestad. por entidad. clasif. AP-SEC CAE</i>	10.354,8	0,1	8.874,6	0,1	1.480,2	16,7
03	23881	Argitalpenak eta argitalpenen banaketa <i>Edición y distribución de publicaciones</i>	119,8	0,0	146,5	0,0	-26,7	-18,2
03	23882	Bilerak, hitzaldiak eta ikastaroak <i>Reuniones, conferencias y cursos</i>	240,1	0,0	301,8	0,0	-61,7	-20,4
03	23883	Beste adm. publiko batzuk eskaintako zerbitzuak <i>Prestación de servicios por otras Admones. Públi.</i>	55,0	0,0	55,0	0,0	0,0	0,0
03	23899	Bestelako zerbitzuak <i>Otros servicios</i>	3.362,2	0,0	2.980,5	0,0	381,7	12,8
03	28	Bestelako gastuak <i>Otros gastos</i>	230,9	0,0	30,9	0,0	200,0	646,9
03	281	Zergak <i>Tributos</i>	0,9	0,0	0,9	0,0	0,0	0,0
03	28199	Bestelako zergak <i>Otros impuestos</i>	0,9	0,0	0,9	0,0	0,0	0,0
03	282	Beste hainbat gastu <i>Diversos gastos</i>	230,0	0,0	30,0	0,0	200,0	666,7
03	28201	Epai edo judizioz kanpoko akordioengatiko indemn. <i>Indemniz. por sentencias o acuerdos extrajudicia.</i>	30,0	0,0	30,0	0,0	0,0	0,0
03	28289	Bestelako ezohiko gastuak <i>Otros gastos excepcionales</i>	200,0	0,0	0,0	0,0	200,0	*****
03	3	Finantza-gastuak <i>Gastos financieros</i>	67,0	0,0	67,0	0,0	0,0	0,0
03	38	Bestelako finantza-gastuak <i>Otros gastos financieros</i>	67,0	0,0	67,0	0,0	0,0	0,0

MILA / MILES

SEKZIOA SECCION	AZPIKONTZEP. SUBCONCEPTO		2019	% GUZTIRA % TOTAL	2018	% GUZTIRA % TOTAL	ALDEA DIFERENCIA	%
03	381	Berandutze-interesak <i>Intereses de demora</i>	34,0	0,0	34,0	0,0	0,0	0,0
03	38100	Berandutze-interesak <i>Intereses de demora</i>	34,0	0,0	34,0	0,0	0,0	0,0
03	389	Bestelako finantza-gastuak <i>Otros gastos financieros</i>	33,0	0,0	33,0	0,0	0,0	0,0
03	38900	Bestelako finantza-gastuak <i>Otros gastos financieros</i>	33,0	0,0	33,0	0,0	0,0	0,0
03	4	Gastu arruntetarako transf. eta dirulaguntzak <i>Transferencias y subvenciones gastos corrientes</i>	228.120,6	1,9	212.483,2	1,8	15.637,4	7,4
03	41	EAE SP-ri eta EAE AP-KES sailkatutako erakundeei <i>Al SP CAE y a entidades clasificadas AP-SEC CAE</i>	162.975,3	1,4	147.674,1	1,3	15.301,2	10,4
03	413	Zuzenbide pribatuko erakunde publikoei <i>A Entes Públicos de Derecho Privado</i>	79.765,5	0,7	50.969,5	0,4	28.795,9	56,5
03	41301	EAEko AP-KES gisa sailkatutako ZPEPei <i>A EPDP, clasificados AP-SEC de la CAE</i>	79.765,5	0,7	50.969,5	0,4	28.795,9	56,5
03	414	Sozietate publikoei <i>A Sociedades Publicas</i>	68.114,7	0,6	83.448,8	0,7	-15.334,1	-18,4
03	41401	EAEko AP-KES gisa sailkatutako Soz. Publikoei <i>A SSPP, clasificadas AP-SEC de la CAE</i>	68.114,7	0,6	83.448,8	0,7	-15.334,1	-18,4
03	415	Fundazioei <i>A Fundaciones</i>	12.475,5	0,1	11.075,5	0,1	1.400,0	12,6
03	41501	EAEko AP-KES gisa sailkatutako fundazioei <i>A Fundaciones, clasificadas AP-SEC de la CAE</i>	12.475,5	0,1	11.075,5	0,1	1.400,0	12,6
03	418	EAE AP-KES sailkatut. EAE SP ez diren erakundeei <i>A entidades no SP CAE, clasificadas AP-SEC CAE</i>	2.619,6	0,0	2.180,3	0,0	439,3	20,1
03	41801	UPV/EHU Euskal Herriko Unibertsitateari <i>A la Universidad del País Vasco UPV/EHU</i>	267,6	0,0	210,0	0,0	57,6	27,4
03	41825	Partzuergoei <i>A consorcios</i>	1.431,9	0,0	1.500,3	0,0	-68,3	-4,6
03	41831	Enpresei <i>A empresas</i>	0,0	0,0	50,0	0,0	-50,0	-100,0
03	41841	Fundazioei <i>A fundaciones</i>	920,0	0,0	420,0	0,0	500,0	119,0
03	42	Foru-Aldundi eta EAEko Toki-Erakundeei <i>A Diputaciones Forales y Entidades Locales del PV</i>	1.155,0	0,0	1.155,0	0,0	0,0	0,0
03	421	Foru Aldundiei <i>A Diputaciones Forales</i>	995,0	0,0	995,0	0,0	0,0	0,0
03	42100	Foru Aldundiei <i>A Diputaciones Forales</i>	995,0	0,0	995,0	0,0	0,0	0,0
03	422	EAEko toki-erakundeei <i>A Entidades Locales del País Vasco</i>	160,0	0,0	160,0	0,0	0,0	0,0
03	42201	Udalerriei <i>A Municipios</i>	160,0	0,0	160,0	0,0	0,0	0,0
03	45	Enpresa, familia eta IAGE- <i>ei</i> <i>A empresas, familias e ISFL</i>	63.990,3	0,5	63.654,1	0,6	336,2	0,5
03	451	EAEko SPren partaidetza duten enpresei <i>A empresas participadas por el SP de la CAE</i>	1.022,0	0,0	1.022,0	0,0	0,0	0,0
03	45100	EAEko SPren partaidetza duten enpresei <i>A empresas participadas por el SP de la CAE</i>	1.022,0	0,0	1.022,0	0,0	0,0	0,0
03	452	Bestelako enpresei <i>A otras empresas</i>	41.290,8	0,4	42.084,1	0,4	-793,4	-1,9
03	45200	Bestelako enpresei <i>A otras empresas</i>	41.290,8	0,4	42.084,1	0,4	-793,4	-1,9
03	453	Familiei <i>A familias</i>	1.643,7	0,0	2.143,8	0,0	-500,1	-23,3
03	45301	Familiei <i>A familias</i>	1.643,7	0,0	2.143,8	0,0	-500,1	-23,3
03	454	Irabazi-asmorik gabeko erakundeei <i>A instituciones sin fines de lucro</i>	20.033,8	0,2	18.404,1	0,2	1.629,7	8,9
03	45401	Fundazioei <i>A fundaciones</i>	10.349,0	0,1	8.997,3	0,1	1.351,6	15,0
03	45499	Irabazi-asmorik gabeko beste erak. batzuei <i>A otras instituciones sin fines de lucro</i>	9.684,8	0,1	9.406,8	0,1	278,0	3,0

SEKZIOA SECCION	AZPIKONTZER SUBCONCEPTO		2019	% GUZTIRA % TOTAL	2018	% GUZTIRA % TOTAL	ALDEA DIFERENCIA	%
03	6	Inbertsio errealak <i>Inversiones reales</i>	129.255,1	1,1	184.054,3	1,6	-54.799,1	-29,8
03	61	Historia eta arte ondareko azpiegiturak eta ondasuak <i>Infraestruc. y bienes patrimonio histórico artist</i>	6.673,6	0,1	2.725,0	0,0	3.948,6	144,9
03	612	Azpiegiturak <i>Infraestructuras</i>	6.673,6	0,1	2.725,0	0,0	3.948,6	144,9
03	61201	Azpiegiturak <i>Infraestructuras</i>	120,0	0,0	120,0	0,0	0,0	0,0
03	61281	Aribideko eraikuntzak <i>Construcciones en curso</i>	6.553,6	0,1	2.605,0	0,0	3.948,6	151,6
03	62	Bestelako inbertsioak <i>Otras inversiones</i>	9.816,8	0,1	5.616,8	0,0	4.200,0	74,8
03	621	Lurrak eta ondasun naturalak <i>Terrenos y bienes naturales</i>	300,0	0,0	400,0	0,0	-100,0	-25,0
03	62101	Lurrak eta ondasun naturalak <i>Terrenos y bienes naturales</i>	300,0	0,0	400,0	0,0	-100,0	-25,0
03	622	Eraikuntzak <i>Construcciones</i>	9.166,0	0,1	4.870,0	0,0	4.296,0	88,2
03	62201	Eraikuntzak <i>Construcciones</i>	5.270,0	0,0	4.239,0	0,0	1.031,0	24,3
03	62281	Aribideko eraikuntzak <i>Construcciones en curso</i>	3.896,0	0,0	631,0	0,0	3.265,0	517,4
03	623	Instalazio teknikoak, makinak, tresnak eta beste <i>Instalaciones técnicas, maquinaria, utillaje y o.</i>	158,4	0,0	154,4	0,0	4,0	2,6
03	62301	Instalazio teknikoak <i>Instalaciones técnicas</i>	104,4	0,0	100,4	0,0	4,0	4,0
03	62321	Tresneria <i>Utillaje</i>	4,0	0,0	4,0	0,0	0,0	0,0
03	62381	Muntatze-fasean dauden instalazioak <i>Instalaciones en montaje</i>	50,0	0,0	50,0	0,0	0,0	0,0
03	624	Altzariak <i>Mobiliario</i>	27,0	0,0	27,0	0,0	0,0	0,0
03	62401	Altzariak <i>Mobiliario</i>	27,0	0,0	27,0	0,0	0,0	0,0
03	625	Informazio prozesuetako ekipoa <i>Equipos para procesos de información</i>	87,7	0,0	87,7	0,0	0,0	0,0
03	62501	Informazio prozesuetako ekipoa <i>Equipos para procesos de información</i>	87,7	0,0	87,7	0,0	0,0	0,0
03	626	Garraio-elementuak <i>Elementos de transporte</i>	77,7	0,0	77,7	0,0	0,0	0,0
03	62601	Garraio-elementuak <i>Elementos de transporte</i>	77,7	0,0	77,7	0,0	0,0	0,0
03	63	Inbertsio ukiezinak <i>Inversiones intangibles</i>	1.785,3	0,0	1.934,8	0,0	-149,5	-7,7
03	632	Aplikazio informatikoak <i>Aplicaciones informáticas</i>	1.785,3	0,0	1.934,8	0,0	-149,5	-7,7
03	63201	Aplikazio informatikoak <i>Aplicaciones informáticas</i>	1.785,3	0,0	1.934,8	0,0	-149,5	-7,7
03	64	Bestelako erak. publikoek kudeatutako inbertsioak <i>Inversiones gestionadas para otros entes públicos</i>	110.979,4	0,9	173.777,6	1,5	-62.798,2	-36,1
03	641	Bestelako erak. publikoek kudeatutako inbertsioak <i>Inversiones gestionadas para otros entes públicos</i>	110.979,4	0,9	173.777,6	1,5	-62.798,2	-36,1
03	64101	Beste erak. batzuentzat erosi edo eraikitako akt. <i>Activos construidos o adquiridos para otras enti.</i>	110.979,4	0,9	173.777,6	1,5	-62.798,2	-36,1
03	7	Kapital eragiketarako transf. eta dirulaguntzak <i>Transferencias y subvenciones operaciones capital</i>	374.756,4	3,2	367.727,8	3,2	7.028,6	1,9
03	71	EAE SP-ri eta EAE AP-KES sailkatutako erakundeei <i>A/ SP CAE y a entidades clasificadas AP-SEC CAE</i>	145.051,9	1,2	155.357,9	1,4	-10.306,0	-6,6
03	713	Zuzenbide pribatuko erakunde publikoei <i>A Entes Públicos de Derecho Privado</i>	82.036,5	0,7	61.310,0	0,5	20.726,5	33,8
03	71301	EAEko AP-KES gisa sailkatutako ZPEPei <i>A EPDP, clasificados AP-SEC de la CAE</i>	82.036,5	0,7	61.310,0	0,5	20.726,5	33,8
03	714	Sozietate publikoei <i>A Sociedades Públicas</i>	23.575,0	0,2	53.927,5	0,5	-30.352,5	-56,3

SEKZIOA SECCION	AZPIKONTZEP. SUBCONCEPTO		2019	% GUZTIRA % TOTAL	2018	% GUZTIRA % TOTAL	ALDEA DIFERENCIA	%
03	71401	EAEko AP-KES gisa sailkatutako Soz. Publikoei A SSPP, clasificadas AP-SEC de la CAE	22.575,0	0,2	51.562,5	0,4	-28.987,5	-56,2
03	71411	EAEko AP-KES gisa ez sailk. Soz. Publikoei, inber A SSPP, no clasificadas AP-SEC de la CAE, invers.	1.000,0	0,0	2.365,0	0,0	-1.365,0	-57,7
03	715	Fundazioei A Fundaciones	220,0	0,0	226,1	0,0	-6,1	-2,7
03	71501	EAEko AP-KES gisa sailkatutako fundazioei A Fundaciones, clasificadas AP-SEC de la CAE	220,0	0,0	226,1	0,0	-6,1	-2,7
03	718	EAE AP-KES sailkatut. EAE SP ez diren erakundeei A entidades no SP CAE, clasificadas AP-SEC CAE	39.220,4	0,3	39.894,2	0,3	-673,9	-1,7
03	71801	UPV/EHU Euskal Herriko Unibertsitateari A la Universidad del País Vasco UPV/EHU	0,0	0,0	264,8	0,0	-264,8	-100,0
03	71825	Partzuergoei A consorcios	39.220,4	0,3	39.220,4	0,3	0,0	0,0
03	71841	Fundazioei A fundaciones	0,0	0,0	28,9	0,0	-28,9	-100,0
03	71851	Irabazi-asmorik gabeko bestelako erakundei A otras instituciones sin fines de lucro	0,0	0,0	380,0	0,0	-380,0	-100,0
03	72	Foru-Aldundi eta Eaeo Toki-Erakundeei A Diputaciones Forales y Entidades Locales Del PV	19.861,7	0,2	22.374,4	0,2	-2.512,7	-11,2
03	721	Foru Aldundiei A Diputaciones Forales	400,0	0,0	2.760,0	0,0	-2.360,0	-85,5
03	72100	Foru Aldundiei A Diputaciones Forales	400,0	0,0	2.760,0	0,0	-2.360,0	-85,5
03	722	EAEko toki-erakundeei A Entidades Locales del País Vasco	19.461,7	0,2	19.614,4	0,2	-152,7	-0,8
03	72201	Udalerriei A Municipios	19.461,7	0,2	19.614,4	0,2	-152,7	-0,8
03	73	Espainiako Alor Publikoko erakundeei A entidades del Sector Público Español	2.581,9	0,0	3.479,6	0,0	-897,7	-25,8
03	739	Espainiako alor publikoko beste erak. batzuei A otras entidades del Sector Público Español	2.581,9	0,0	3.479,6	0,0	-897,7	-25,8
03	73900	Espainiako alor publikoko beste erak. batzuei A otras entidades del Sector Público Español	2.581,9	0,0	3.479,6	0,0	-897,7	-25,8
03	75	Enpresa, familia eta IAGE-ei A empresas, familias e ISFL	207.261,0	1,8	186.516,0	1,6	20.745,0	11,1
03	751	EAEko SPren partaidetza duten enpresei A empresas participadas por el SP de la CAE	165,8	0,0	90,8	0,0	75,0	82,6
03	75101	EAEko SPren partaidetza duten enpresei, inbertsio A empresas participadas por el SP de CAE, invers.	90,8	0,0	90,8	0,0	0,0	0,0
03	75102	EAEko SPren partaidetza duten enpresei, best. era A empresas participadas por SP de CAE, otras oper	75,0	0,0	0,0	0,0	75,0	*****
03	752	Bestelako enpresei A otras empresas	121.798,4	1,0	111.280,4	1,0	10.518,0	9,5
03	75201	Bestelako enpresei, inbertsioetarako A otras empresas, para inversiones	121.798,4	1,0	111.280,4	1,0	10.518,0	9,5
03	754	Irabazi-asmorik gabeko erakundeei A instituciones sin fines de lucro	85.296,8	0,7	75.144,8	0,7	10.152,1	13,5
03	75401	Fundazioei, inbertsioetarako A fundaciones, para inversiones	85.148,6	0,7	74.996,5	0,7	10.152,1	13,5
03	75491	Irabazi-asmorik gabeko beste erak. batzuei, inb. A otras instituci. sin fines de lucro, inversion.	148,2	0,0	148,2	0,0	0,0	0,0
03	8	Finantza-aktiboen gehikuntza Aumento de activos financieros	82.041,7	0,7	76.605,9	0,7	5.435,8	7,1
03	81	Fin. Inb. EAE AP-KES sailk. EAE SP erakundeetan In. Fin. en ent. SP CAE y ent. clasif. AP-SEC CAE	65.711,5	0,6	33.548,6	0,3	32.162,9	95,9
03	811	EAEko Alor Publikoko erakundeetako partaidetzak Participaciones en entidades Sector Público CAE	48.191,5	0,4	16.028,6	0,1	32.162,9	200,7
03	81121	EAE AP-KES sailkatutako ZPEPetan, epe luzera A largo plazo en EPDP, clasificados AP-SEC CAE	48.191,5	0,4	764,1	0,0	47.427,4	*****
03	81131	EAE AP-KES sailkatutako S.Pu.etan, epe luzera A largo plazo en SSPP, clasificadas AP-SEC CAE	0,0	0,0	14.973,5	0,1	-14.973,5	-100,0
03	81132	EAE AP-KES ez sailkatutako So.Pu.etan, epe luzera A largo plazo en SSPP, no clasificadas AP-SEC CAE	0,0	0,0	291,0	0,0	-291,0	-100,0

SEKZIOA SECCION	AZPIKONTZER SUBCONCEPTO		2019	% GUZTIRA % TOTAL	2018	% GUZTIRA % TOTAL	ALDEA DIFERENCIA	%
03	818	Fi. In. EAE AP-KES sailk. EAE SP ez diren erakun. <i>Inv. Fin. en Ent. no SP-CAE, clasific. AP-SEC CAE</i>	17.520,0	0,1	17.520,0	0,2	0,0	0,0
03	81801	Partaidetzak <i>Participaciones</i>	17.520,0	0,1	17.520,0	0,2	0,0	0,0
03	82	Beste erakunde batzuetako finantza-inbertsioak <i>Inversiones financieras en otras entidades</i>	16.330,2	0,1	43.057,3	0,4	-26.727,1	-62,1
03	821	Finantza-inbertsioak ondare-tresnetan <i>Inversiones financ. en instrumentos de patrimonio</i>	2.339,4	0,0	2.284,3	0,0	55,1	2,4
03	82101	E/luz. fin.inber. beste erak. batzuen akzioetan <i>Invers. finan. l/p en acciones de otras entidades</i>	20,0	0,0	20,0	0,0	0,0	0,0
03	82149	E/lu-ko beste fina. inb. batzuk ondare-tresnetan <i>Otras inv. financ. a l/p en instr. de patrimonio</i>	2.319,4	0,0	2.264,3	0,0	55,1	2,4
03	823	Kredituak <i>Créditos</i>	13.857,0	0,1	40.639,2	0,4	-26.782,2	-65,9
03	82332	Bestelako enpresa pribatuei, epe luzera <i>A l/plazo a otras empresas privadas</i>	13.857,0	0,1	40.639,2	0,4	-26.782,2	-65,9
03	824	Langileentzako kredituak <i>Créditos al personal</i>	133,8	0,0	133,8	0,0	0,0	0,0
03	82401	Langileentzako kredituak, epe luzera <i>A l/plazo al personal</i>	133,8	0,0	133,8	0,0	0,0	0,0
<b>04</b>		<b>ENPLEGUA ETA GIZARTE POLITIKAK EMPLEO Y POLÍTICAS SOCIALES</b>	<b>1.028.790,0</b>	<b>8,7</b>	<b>1.021.771,7</b>	<b>8,9</b>	<b>7.018,3</b>	<b>0,7</b>
04	1	Langile-gastuak <i>Gastos de personal</i>	8.628,6	0,1	8.387,5	0,1	241,1	2,9
04	10	Goi-karguak <i>Altos cargos</i>	686,7	0,0	674,8	0,0	11,9	1,8
04	100	Goi-karguen ordainsariak <i>Retribuciones de Altos Cargos</i>	686,7	0,0	674,8	0,0	11,9	1,8
04	10000	Goi-karguen ordainsariak <i>Retribuciones de Altos Cargos</i>	686,7	0,0	674,8	0,0	11,9	1,8
04	11	Behin-behineko langileak <i>Personal eventual</i>	405,2	0,0	399,2	0,0	6,0	1,5
04	110	Behin-behineko langileen ordainsariak <i>Retribuciones del personal eventual</i>	405,2	0,0	399,2	0,0	6,0	1,5
04	11000	Behin-behineko langileen ordainsariak <i>Retribuciones del personal eventual</i>	405,2	0,0	399,2	0,0	6,0	1,5
04	12	Funtzionarioak <i>Funcionarios</i>	5.641,4	0,0	5.521,1	0,0	120,3	2,2
04	120	Funtzionarioen ordainsariak <i>Retribuciones de funcionarios</i>	5.641,4	0,0	5.521,1	0,0	120,3	2,2
04	12000	Funtzionarioen ordainsariak <i>Retribuciones de funcionarios</i>	5.641,4	0,0	5.521,1	0,0	120,3	2,2
04	13	Lan-legepekoak <i>Laborales</i>	121,5	0,0	81,4	0,0	40,1	49,2
04	130	Lan-legepeko langile finkoen ordainsariak <i>Retribuciones de personal laboral fijo</i>	121,5	0,0	81,4	0,0	40,1	49,2
04	13000	Lan-legepeko langile finkoen ordainsariak <i>Retribuciones de personal laboral fijo</i>	121,5	0,0	81,4	0,0	40,1	49,2
04	16	Kuotak, prestazioak eta gizarte-gastuak <i>Cuotas, prestaciones y gastos sociales</i>	1.773,8	0,0	1.711,0	0,0	62,8	3,7
04	160	Erakundearen konturako kotizazio sozialak <i>Cotizaciones sociales a cargo de la entidad</i>	1.672,7	0,0	1.627,7	0,0	45,0	2,8
04	16000	Erakundearen konturako kotizazio sozialak <i>Cotizaciones sociales a cargo de la entidad</i>	1.672,7	0,0	1.627,7	0,0	45,0	2,8
04	161	Indemnizazioa, Gizarte-prestazioak <i>Indemnizaciones, Prestaciones Sociales</i>	71,1	0,0	53,3	0,0	17,8	33,3
04	16111	Pentsioetako sistema osagarrietarako ekarpenak <i>Aportaciones a sistemas complementarios pensiones</i>	71,1	0,0	53,3	0,0	17,8	33,3
04	162	Bestelako gastu sozialak <i>Otros gastos sociales</i>	30,0	0,0	30,0	0,0	0,0	0,0
04	16201	Langileriaren prestakuntza eta hobekuntza <i>Formación y perfeccionamiento del personal</i>	30,0	0,0	30,0	0,0	0,0	0,0
04	2	Funtzionamendu-gastuak <i>Gastos de funcionamiento</i>	19.285,4	0,2	18.639,2	0,2	646,2	3,5

MILA / MILES

SEKZIOA SECCION	AZPIKONTZEP. SUBCONCEPTO		2019	% GUZTIRA % TOTAL	2018	% GUZTIRA % TOTAL	ALDEA DIFERENCIA	%
04	21	Alokairuak eta kanonak <i>Arrendamientos y cánones</i>	8,0	0,0	8,0	0,0	0,0	0,0
04	212	Eraikuntzak <i>Construcciones</i>	8,0	0,0	8,0	0,0	0,0	0,0
04	21200	Eraikuntzak <i>Construcciones</i>	8,0	0,0	8,0	0,0	0,0	0,0
04	22	Konponketak eta zainketak <i>Reparaciones y conservación</i>	46,7	0,0	53,7	0,0	-7,0	-13,0
04	222	Eraikuntzak <i>Construcciones</i>	15,0	0,0	15,0	0,0	0,0	0,0
04	22200	Eraikuntzak <i>Construcciones</i>	15,0	0,0	15,0	0,0	0,0	0,0
04	223	Instalazio teknikoak, makineria eta tresneria <i>Instalaciones técnicas, maquinaria y utillaje</i>	2,0	0,0	2,0	0,0	0,0	0,0
04	22301	Instalazio teknikoak eta bestelako instalazioak <i>Instalaciones técnicas y otras instalaciones</i>	2,0	0,0	2,0	0,0	0,0	0,0
04	225	Informazio prozesuetako ekipoa <i>Equipos para procesos de información</i>	15,0	0,0	22,0	0,0	-7,0	-31,8
04	22500	Informazio prozesuetako ekipoa <i>Equipos para procesos de información</i>	15,0	0,0	22,0	0,0	-7,0	-31,8
04	227	Bestelako ibilgetu materiala <i>Otro inmovilizado material</i>	14,7	0,0	14,7	0,0	0,0	0,0
04	22700	Bestelako ibilgetu materiala <i>Otro inmovilizado material</i>	14,7	0,0	14,7	0,0	0,0	0,0
04	23	Kanpoko beste zerbitzu batzuk <i>Otros servicios exteriores</i>	19.228,9	0,2	18.575,7	0,2	653,2	3,5
04	232	Profesional independenteen zerbitzuak <i>Servicios de profesionales independientes</i>	225,0	0,0	225,0	0,0	0,0	0,0
04	23201	Profesional independenteen zerbitzuak <i>Servicios de profesionales independientes</i>	225,0	0,0	225,0	0,0	0,0	0,0
04	234	Aseguru-sariak <i>Primas de seguros</i>	21,0	0,0	21,0	0,0	0,0	0,0
04	23400	Aseguru-sariak <i>Primas de seguros</i>	21,0	0,0	21,0	0,0	0,0	0,0
04	236	Komunik. inst., publizitat. eta harreman publikoak <i>Comunicación institucional, publicidad y rela.pú.</i>	464,9	0,0	464,1	0,0	0,8	0,2
04	23601	Erakunde-komunikazioa, publizitatea <i>Comunicación institucional, publicidad</i>	450,0	0,0	450,0	0,0	0,0	0,0
04	23611	Protokolo eta ordezkapen jarduerak <i>Atenciones protocolarias y representativas</i>	14,9	0,0	14,1	0,0	0,8	5,7
04	237	Hornidurak <i>Suministros</i>	205,8	0,0	186,8	0,0	19,1	10,2
04	23701	Energia elektrikoa <i>Energía eléctrica</i>	13,5	0,0	9,5	0,0	4,0	42,5
04	23711	Ura <i>Agua</i>	2,2	0,0	2,2	0,0	0,0	0,0
04	23721	Gasa <i>Gas</i>	2,9	0,0	2,5	0,0	0,4	17,0
04	23751	Elikagaiak <i>Productos alimenticios</i>	141,2	0,0	113,2	0,0	28,0	24,7
04	23799	Bestelako hornidurak <i>Otros suministros</i>	46,0	0,0	59,4	0,0	-13,4	-22,6
04	238	Kanpoko beste zerbitzu batzuk <i>Otros servicios exteriores</i>	18.312,1	0,2	17.678,8	0,2	633,3	3,6
04	23802	Prensa, aldizkariak, liburuak eta argitalpenak <i>Prensa, revistas, libros y otras publicaciones</i>	9,6	0,0	9,6	0,0	0,0	0,0
04	23811	Garbiketa eta higieena <i>Limpieza y aseo</i>	13,0	0,0	21,0	0,0	-8,0	-38,1
04	23821	Segurtasuna <i>Seguridad</i>	0,8	0,0	0,8	0,0	0,0	0,0
04	23831	Lokomozioa eta egonaldi-gastuak <i>Locomoción y gastos de estancia</i>	50,2	0,0	50,2	0,0	0,0	0,0
04	23861	Aplikazio informatikoen mantenimendua eta ustiap. <i>Mante. y explotación de aplicaciones informáticas</i>	90,0	0,0	210,0	0,0	-120,0	-57,1



SEKZIOA SECCION	AZPIKONTZER SUBCONCEPTO		2019	% GUZTIRA % TOTAL	2018	% GUZTIRA % TOTAL	ALDEA DIFERENCIA	%
04	23880	Beste zerb. batz. EAeko AP-KES sailkat. erak. esk. O. serv. prestad. por entidad. clasif. AP-SEC CAE	1.564,2	0,0	8.202,7	0,1	-6.638,5	-80,9
04	23881	Argitalpenak eta argitalpenen banaketa Edición y distribución de publicaciones	75,0	0,0	75,0	0,0	0,0	0,0
04	23882	Bilerak, hitzaldiak eta ikastaroak Reuniones, conferencias y cursos	221,3	0,0	203,3	0,0	18,0	8,9
04	23891	Gizarte-prestaziotzat jotako bestelako zerbitzuak Otros servicios considerados prestaciones sociale	11.955,0	0,1	4.861,2	0,0	7.093,8	145,9
04	23899	Bestelako zerbitzuak Otros servicios	4.333,0	0,0	4.045,0	0,0	287,9	7,1
04	28	Bestelako gastuak Otros gastos	1,8	0,0	1,8	0,0	0,0	0,0
04	281	Zergak Tributos	1,8	0,0	1,8	0,0	0,0	0,0
04	28199	Bestelako zergak Otros impuestos	1,8	0,0	1,8	0,0	0,0	0,0
04	4	Gastu arruntetarako transf. eta dirulaguntzak Transferencias y subvenciones gastos corrientes	1.000.128,9	8,5	988.740,1	8,6	11.388,7	1,2
04	41	EAE SP-ri eta EAE AP-KES sailkatutako erakundeei A/ SP CAE y a entidades clasificadas AP-SEC CAE	859.150,5	7,3	859.356,2	7,5	-205,7	0,0
04	412	Erakunde autonomoi A Organismos Autónomos	856.301,1	7,3	856.816,5	7,5	-515,3	-0,1
04	41201	Erakunde autonomo administratiboei A Organismos Autónomos Administrativos	856.301,1	7,3	856.816,5	7,5	-515,3	-0,1
04	415	Fundazioei A Fundaciones	2.336,7	0,0	2.292,0	0,0	44,6	1,9
04	41501	EAEko AP-KES gisa sailkatutako fundazioei A Fundaciones, clasificadas AP-SEC de la CAE	2.336,7	0,0	2.292,0	0,0	44,6	1,9
04	418	EAE AP-KES sailkatut. EAE SP ez diren erakundeei A entidades no SP CAE, clasificadas AP-SEC CAE	512,7	0,0	247,7	0,0	265,0	107,0
04	41801	UPV/EHU Euskal Herriko Unibertsitateari A la Universidad del País Vasco UPV/EHU	247,7	0,0	247,7	0,0	0,0	0,0
04	41821	Aurrekon. EA Eren orokorretan ez dituzten ZPEei A EEDDPP cuyos Pptos. no se incorp. en Grales. CAE	265,0	0,0	0,0	0,0	265,0	*****
04	42	Foru-Aldundi eta EAeko Toki-Erakundeei A Diputaciones Forales y Entidades Locales del PV	42.388,0	0,4	41.880,8	0,4	507,2	1,2
04	421	Foru Aldundiei A Diputaciones Forales	14.008,0	0,1	0,0	0,0	14.008,0	*****
04	42100	Foru Aldundiei A Diputaciones Forales	14.008,0	0,1	0,0	0,0	14.008,0	*****
04	422	EAeko toki-erakundeei A Entidades Locales del País Vasco	28.380,0	0,2	41.880,8	0,4	-13.500,8	-32,2
04	42201	Udalerriei A Municipios	28.380,0	0,2	41.873,7	0,4	-13.493,7	-32,2
04	42211	Mankomunitatei A Mancomunidades	0,0	0,0	7,2	0,0	-7,2	-100,0
04	45	Enpresa, familia eta IAGE-ei A empresas, familias e ISFL	98.590,3	0,8	87.503,1	0,8	11.087,3	12,7
04	452	Bestelako enpresei A otras empresas	5.145,0	0,0	5.697,2	0,0	-552,2	-9,7
04	45200	Bestelako enpresei A otras empresas	5.145,0	0,0	5.697,2	0,0	-552,2	-9,7
04	453	Familiei A familias	80.911,9	0,7	70.812,6	0,6	10.099,3	14,3
04	45301	Familiei A familias	79.811,9	0,7	69.712,6	0,6	10.099,3	14,5
04	45302	Familiei, gizarte-laguntzaren prestazioengatik A familias, por prestaciones de asistencia social	1.100,0	0,0	1.100,0	0,0	0,0	0,0
04	454	Irabazi-asmorik gabeko erakundeei A instituciones sin fines de lucro	11.232,3	0,1	9.753,4	0,1	1.478,9	15,2
04	45401	Fundazioei A fundaciones	1.123,9	0,0	1.208,1	0,0	-84,1	-7,0
04	45499	Irabazi-asmorik gabeko beste erak. batzuei A otras instituciones sin fines de lucro	10.108,4	0,1	8.545,3	0,1	1.563,1	18,3

MILA / MILES

SEKZIOA SECCION	AZPIKONTZEP. SUBCONCEPTO		2019	% GUZTIRA % TOTAL	2018	% GUZTIRA % TOTAL	ALDEA DIFERENCIA	%
04	455	Hezkuntza-itunak eta bestelako gizarte-prestazioa <i>Conciertos educativos y otras prestacio. sociales</i>	1.301,1	0,0	1.239,9	0,0	61,3	4,9
04	45521	Bestelako gizarte-prestazioak <i>Otras prestaciones sociales</i>	1.301,1	0,0	1.239,9	0,0	61,3	4,9
04	6	Inbertsio errealak <i>Inversiones reales</i>	395,5	0,0	385,0	0,0	10,5	2,7
04	62	Bestelako inbertsioak <i>Otras inversiones</i>	43,0	0,0	25,0	0,0	18,0	72,0
04	624	Altzariak <i>Mobiliario</i>	18,0	0,0	0,0	0,0	18,0	*****
04	62401	Altzariak <i>Mobiliario</i>	18,0	0,0	0,0	0,0	18,0	*****
04	625	Informazio prozesuetako ekipoa <i>Equipos para procesos de información</i>	25,0	0,0	25,0	0,0	0,0	0,0
04	62501	Informazio prozesuetako ekipoa <i>Equipos para procesos de información</i>	25,0	0,0	25,0	0,0	0,0	0,0
04	63	Inbertsio ukiezinak <i>Inversiones intangibles</i>	352,5	0,0	360,0	0,0	-7,5	-2,1
04	632	Aplikazio informatikoak <i>Aplicaciones informáticas</i>	352,5	0,0	360,0	0,0	-7,5	-2,1
04	63201	Aplikazio informatikoak <i>Aplicaciones informáticas</i>	352,5	0,0	360,0	0,0	-7,5	-2,1
04	7	Kapital eragiketarako transf. eta dirulaguntzak <i>Transferencias y subvenciones operaciones capital</i>	301,6	0,0	5.569,8	0,0	-5.268,2	-94,6
04	71	EAE SP-ri eta EAE AP-KES sailkatutako erakundeei <i>Al SP CAE y a entidades clasificadas AP-SEC CAE</i>	11,6	0,0	5.179,8	0,0	-5.168,2	-99,8
04	715	Fundazioei <i>A Fundaciones</i>	11,6	0,0	5.179,8	0,0	-5.168,2	-99,8
04	71501	EAEko AP-KES gisa sailkatutako fundazioei <i>A Fundaciones, clasificadas AP-SEC de la CAE</i>	11,6	0,0	5.179,8	0,0	-5.168,2	-99,8
04	72	Foru-Aldundi eta Eaeo Toki-Erakundeei <i>A Diputaciones Forales y Entidades Locales Del PV</i>	290,0	0,0	290,0	0,0	0,0	0,0
04	722	EAEko toki-erakundeei <i>A Entidades Locales del País Vasco</i>	290,0	0,0	290,0	0,0	0,0	0,0
04	72201	Udalerriei <i>A Municipios</i>	290,0	0,0	290,0	0,0	0,0	0,0
04	75	Enpresa, familia eta IAGE-ei <i>A empresas, familias e ISFL</i>	0,0	0,0	100,0	0,0	-100,0	-100,0
04	754	Irabazi-asmorik gabeko erakundeei <i>A instituciones sin fines de lucro</i>	0,0	0,0	100,0	0,0	-100,0	-100,0
04	75491	Irabazi-asmorik gabeko beste erak. batzuei, inb. <i>A otras instituci. sin fines de lucro, inversion.</i>	0,0	0,0	100,0	0,0	-100,0	-100,0
04	8	Finantza-aktiboen gehikuntza <i>Aumento de activos financieros</i>	50,0	0,0	50,0	0,0	0,0	0,0
04	82	Beste erakunde batzuetako finantza-inbertsioak <i>Inversiones financieras en otras entidades</i>	50,0	0,0	50,0	0,0	0,0	0,0
04	824	Langileentzako kredituak <i>Créditos al personal</i>	50,0	0,0	50,0	0,0	0,0	0,0
04	82401	Langileentzako kredituak, epe luzera <i>A l/plazo al personal</i>	50,0	0,0	50,0	0,0	0,0	0,0
<b>05</b>		<b>INGURUMENA, LURRALDE PLANGINTZA ETA ETXEBIZITZA MEDIO AMBIENTE, PLANIFICAC.TERRITORIAL Y VIVIENDA</b>	<b>223.390,0</b>	<b>1,9</b>	<b>206.030,0</b>	<b>1,8</b>	<b>17.360,0</b>	<b>8,4</b>
05	1	Langile-gastuak <i>Gastos de personal</i>	22.002,1	0,2	20.870,9	0,2	1.131,2	5,4
05	10	Goi-karguak <i>Altos cargos</i>	771,8	0,0	759,1	0,0	12,8	1,7
05	100	Goi-karguen ordainsariak <i>Retribuciones de Altos Cargos</i>	771,8	0,0	759,1	0,0	12,8	1,7
05	10000	Goi-karguen ordainsariak <i>Retribuciones de Altos Cargos</i>	771,8	0,0	759,1	0,0	12,8	1,7
05	11	Behin-behineko langileak <i>Personal eventual</i>	541,2	0,0	533,2	0,0	8,0	1,5
05	110	Behin-behineko langileen ordainsariak <i>Retribuciones del personal eventual</i>	541,2	0,0	533,2	0,0	8,0	1,5

SEKZIOA SECCION	AZPIKONTZER SUBCONCEPTO		2019	% GUZTIRA % TOTAL	2018	% GUZTIRA % TOTAL	ALDEA DIFERENCIA	%
05	11000	Behin-behineko langileen ordainsariak <i>Retribuciones del personal eventual</i>	541,2	0,0	533,2	0,0	8,0	1,5
05	12	Funtzionarioak <i>Funcionarios</i>	15.089,8	0,1	14.566,9	0,1	522,9	3,6
05	120	Funtzionarioen ordainsariak <i>Retribuciones de funcionarios</i>	15.089,8	0,1	14.566,9	0,1	522,9	3,6
05	12000	Funtzionarioen ordainsariak <i>Retribuciones de funcionarios</i>	15.089,8	0,1	14.566,9	0,1	522,9	3,6
05	13	Lan-legepekoak <i>Laborales</i>	1.017,4	0,0	668,3	0,0	349,1	52,2
05	130	Lan-legepeko langile finkoen ordainsariak <i>Retribuciones de personal laboral fijo</i>	1.017,4	0,0	668,3	0,0	349,1	52,2
05	13000	Lan-legepeko langile finkoen ordainsariak <i>Retribuciones de personal laboral fijo</i>	1.017,4	0,0	668,3	0,0	349,1	52,2
05	16	Kuotak, prestazioak eta gizarte-gastuak <i>Cuotas, prestaciones y gastos sociales</i>	4.582,0	0,0	4.343,5	0,0	238,5	5,5
05	160	Erakundearen konturako kotizazio sozialak <i>Cotizaciones sociales a cargo de la entidad</i>	4.356,4	0,0	4.166,5	0,0	189,9	4,6
05	16000	Erakundearen konturako kotizazio sozialak <i>Cotizaciones sociales a cargo de la entidad</i>	4.356,4	0,0	4.166,5	0,0	189,9	4,6
05	161	Indemnitazioa, Gizarte-prestazioak <i>Indemnizaciones, Prestaciones Sociales</i>	180,5	0,0	132,0	0,0	48,6	36,8
05	16111	Pentsioetako sistema osagarrietarako ekarpenak <i>Aportaciones a sistemas complementarios pensiones</i>	180,5	0,0	132,0	0,0	48,6	36,8
05	162	Bestelako gastu sozialak <i>Otros gastos sociales</i>	45,0	0,0	45,0	0,0	0,0	0,0
05	16201	Langileriaren prestakuntza eta hobekuntza <i>Formación y perfeccionamiento del personal</i>	40,0	0,0	40,0	0,0	0,0	0,0
05	16211	Gizarte ekintza <i>Acción social</i>	5,0	0,0	5,0	0,0	0,0	0,0
05	2	Funtzionamendu-gastuak <i>Gastos de funcionamiento</i>	22.649,4	0,2	20.355,3	0,2	2.294,1	11,3
05	21	Alokairuak eta kanonak <i>Arrendamientos y cánones</i>	132,2	0,0	130,8	0,0	1,4	1,1
05	212	Eraikuntzak <i>Construcciones</i>	22,7	0,0	21,8	0,0	0,9	4,1
05	21200	Eraikuntzak <i>Construcciones</i>	22,7	0,0	21,8	0,0	0,9	4,1
05	213	Instalazio teknikoak, makineria eta tresneria <i>Instalaciones técnicas, maquinaria y utillaje</i>	97,0	0,0	97,0	0,0	0,0	0,0
05	21311	Makineria <i>Maquinaria</i>	85,0	0,0	85,0	0,0	0,0	0,0
05	21321	Tresneria <i>Utillaje</i>	12,0	0,0	12,0	0,0	0,0	0,0
05	218	Kanonak <i>Cánones</i>	12,5	0,0	12,0	0,0	0,5	4,2
05	21800	Kanonak <i>Cánones</i>	12,5	0,0	12,0	0,0	0,5	4,2
05	22	Konponketak eta zainketak <i>Reparaciones y conservación</i>	1.164,2	0,0	1.133,5	0,0	30,7	2,7
05	222	Eraikuntzak <i>Construcciones</i>	235,0	0,0	231,3	0,0	3,7	1,6
05	22200	Eraikuntzak <i>Construcciones</i>	235,0	0,0	231,3	0,0	3,7	1,6
05	223	Instalazio teknikoak, makineria eta tresneria <i>Instalaciones técnicas, maquinaria y utillaje</i>	94,4	0,0	49,5	0,0	44,9	90,6
05	22301	Instalazio teknikoak eta bestelako instalazioak <i>Instalaciones técnicas y otras instalaciones</i>	94,4	0,0	49,5	0,0	44,9	90,6
05	224	Altzariak <i>Mobiliario</i>	21,0	0,0	20,0	0,0	1,0	5,0
05	22400	Altzariak <i>Mobiliario</i>	21,0	0,0	20,0	0,0	1,0	5,0
05	225	Informazio prozesuetako ekipoak <i>Equipos para procesos de información</i>	687,8	0,0	687,8	0,0	0,0	0,0

MILA / MILES

SEKZIOA SECCION	AZPIKONTZEP. SUBCONCEPTO		2019	% GUZTIRA % TOTAL	2018	% GUZTIRA % TOTAL	ALDEA DIFERENCIA	%
05	22500	Informazio prozesuetako ekipok <i>Equipos para procesos de información</i>	687,8	0,0	687,8	0,0	0,0	0,0
05	226	Garraio-elementuak <i>Elementos de transporte</i>	6,0	0,0	6,0	0,0	0,0	0,0
05	22600	Garraio-elementuak <i>Elementos de transporte</i>	6,0	0,0	6,0	0,0	0,0	0,0
05	229	Azpiegiturak <i>Infraestructuras</i>	120,0	0,0	138,9	0,0	-18,9	-13,6
05	22900	Azpiegiturak <i>Infraestructuras</i>	120,0	0,0	138,9	0,0	-18,9	-13,6
05	23	Kanpoko beste zerbitzu batzuk <i>Otros servicios exteriores</i>	20.309,4	0,2	18.047,4	0,2	2.262,0	12,5
05	232	Profesional independenteen zerbitzuak <i>Servicios de profesionales independientes</i>	166,0	0,0	160,0	0,0	6,0	3,8
05	23201	Profesional independenteen zerbitzuak <i>Servicios de profesionales independientes</i>	148,0	0,0	148,0	0,0	0,0	0,0
05	23202	Abokatuak, prokuradoreak eta epaiketa-kostuak <i>Abogados, procuradores y costas judiciales</i>	18,0	0,0	12,0	0,0	6,0	50,0
05	234	Aseguru-sariak <i>Primas de seguros</i>	160,0	0,0	225,0	0,0	-65,0	-28,9
05	23400	Aseguru-sariak <i>Primas de seguros</i>	160,0	0,0	225,0	0,0	-65,0	-28,9
05	236	Komunik. inst., publizitat. eta harreman publikoak <i>Comunicación institucional, publicidad y rela.pú.</i>	751,7	0,0	485,0	0,0	266,7	55,0
05	23601	Erakunde-komunikazioa, publizitatea <i>Comunicación institucional, publicidad</i>	741,7	0,0	475,0	0,0	266,7	56,1
05	23611	Protokolo eta ordezkapen jarduerak <i>Atenciones protocolarias y representativas</i>	10,0	0,0	10,0	0,0	0,0	0,0
05	237	Hornidurak <i>Suministros</i>	147,8	0,0	164,1	0,0	-16,3	-9,9
05	23701	Energia elektrikoa <i>Energía eléctrica</i>	111,5	0,0	128,5	0,0	-17,0	-13,2
05	23711	Ura <i>Agua</i>	2,0	0,0	2,0	0,0	0,0	0,0
05	23721	Gasa <i>Gas</i>	17,7	0,0	17,0	0,0	0,7	4,1
05	23741	Jantziak, uniformeak eta lenteria <i>Vestuario, uniformes y lencería</i>	1,6	0,0	1,6	0,0	0,0	0,0
05	23799	Bestelako hornidurak <i>Otros suministros</i>	15,0	0,0	15,0	0,0	0,0	0,0
05	238	Kanpoko beste zerbitzu batzuk <i>Otros servicios exteriores</i>	19.083,9	0,2	17.013,3	0,1	2.070,6	12,2
05	23801	Bulegoko materiala <i>Material de oficina</i>	5,0	0,0	7,0	0,0	-2,0	-28,6
05	23802	Prentsa, aldizkariak, liburuak eta argitalpenak <i>Prensa, revistas, libros y otras publicaciones</i>	5,0	0,0	6,0	0,0	-1,0	-16,7
05	23811	Garbiketa eta higieena <i>Limpieza y aseo</i>	133,2	0,0	108,6	0,0	24,7	22,7
05	23821	Segurtasuna <i>Seguridad</i>	251,5	0,0	251,5	0,0	0,0	0,0
05	23831	Lokomozioa eta egonaldi-gastuak <i>Locomoción y gastos de estancia</i>	79,0	0,0	79,0	0,0	0,0	0,0
05	23851	Komunikazio telefonikoak, informatikoak eta telem. <i>Comunicaciones telefónicas, informáticas y telemá.</i>	29,8	0,0	29,8	0,0	0,0	0,0
05	23861	Aplikazio informatikoen mantenimendua eta ustiap. <i>Mante. y explotación de aplicaciones informáticas</i>	145,1	0,0	317,3	0,0	-172,2	-54,3
05	23880	Beste zerb. batz. EAEko AP-KES sailkat. erak. esk. <i>O. serv. prestad. por entidad. clasif. AP-SEC CAE</i>	11.847,3	0,1	9.893,0	0,1	1.954,3	19,8
05	23881	Argitalpenak eta argitalpenen banaketa <i>Edición y distribución de publicaciones</i>	18,0	0,0	18,4	0,0	-0,4	-2,1
05	23882	Bilerak, hitzaldiak eta ikastaroak <i>Reuniones, conferencias y cursos</i>	423,0	0,0	203,0	0,0	220,0	108,4
05	23899	Bestelako zerbitzuak <i>Otros servicios</i>	6.147,0	0,1	6.099,8	0,1	47,3	0,8

SEKZIOA SECCION	AZPIKONTZER SUBCONCEPTO		2019	% GUZTIRA % TOTAL	2018	% GUZTIRA % TOTAL	ALDEA DIFERENCIA	%
05	28	Bestelako gastuak <i>Otros gastos</i>	1.043,6	0,0	1.043,6	0,0	0,0	0,0
05	281	Zergak <i>Tributos</i>	130,0	0,0	130,0	0,0	0,0	0,0
05	28104	Eraikuntza, Instalazio eta Obren gaineko Zerga <i>Impto. sobre construc., instala. y obras (ICIO)</i>	70,0	0,0	70,0	0,0	0,0	0,0
05	28199	Bestelako zergak <i>Otros impuestos</i>	60,0	0,0	60,0	0,0	0,0	0,0
05	282	Beste hainbat gastu <i>Diversos gastos</i>	913,6	0,0	913,6	0,0	0,0	0,0
05	28201	Epai edo judizioz kanpoko akordioengatik indemn. <i>Indemniz. por sentencias o acuerdos extrajudicia.</i>	163,6	0,0	163,6	0,0	0,0	0,0
05	28289	Bestelako ezohiko gastuak <i>Otros gastos excepcionales</i>	750,0	0,0	750,0	0,0	0,0	0,0
05	4	Gastu arruntetarako transf. eta dirulaguntzak <i>Transferencias y subvenciones gastos corrientes</i>	59.530,1	0,5	49.178,5	0,4	10.351,6	21,0
05	41	EAE SP-ri eta EAE AP-KES sailkatutako erakundeei <i>A I SP CAE y a entidades clasificadas AP-SEC CAE</i>	48.912,6	0,4	45.050,5	0,4	3.862,1	8,6
05	413	Zuzenbide pribatuko erakunde publikoei <i>A Entes Públicos de Derecho Privado</i>	12.026,7	0,1	11.584,5	0,1	442,2	3,8
05	41301	EAEko AP-KES gisa sailkatutako ZPEPei <i>A EPDP, clasificados AP-SEC de la CAE</i>	12.026,7	0,1	11.584,5	0,1	442,2	3,8
05	414	Sozietate publikoei <i>A Sociedades Públicas</i>	35.390,8	0,3	32.040,9	0,3	3.349,9	10,5
05	41401	EAEko AP-KES gisa sailkatutako Soz. Publikoei <i>A SSPP, clasificados AP-SEC de la CAE</i>	35.390,8	0,3	32.040,9	0,3	3.349,9	10,5
05	418	EAE AP-KES sailkatut. EAE SP ez diren erakundeei <i>A entidades no SP CAE, clasificadas AP-SEC CAE</i>	1.495,0	0,0	1.425,0	0,0	70,0	4,9
05	41801	UPV/EHU Euskal Herriko Unibertsitateari <i>A la Universidad del País Vasco UPV/EHU</i>	575,0	0,0	575,0	0,0	0,0	0,0
05	41821	Aurrekon. EA Eren orokorretan ez dituzten ZPEei <i>A EEDDPP cuyos Pptos. no se incorp. en Grales.CAE</i>	70,0	0,0	0,0	0,0	70,0	*****
05	41831	Enpresei <i>A empresas</i>	850,0	0,0	850,0	0,0	0,0	0,0
05	42	Foru-Aldundi eta EAEko Toki-Erakundeei <i>A Diputaciones Forales y Entidades Locales del PV</i>	490,0	0,0	360,0	0,0	130,0	36,1
05	421	Foru Aldundiei <i>A Diputaciones Forales</i>	30,0	0,0	0,0	0,0	30,0	*****
05	42100	Foru Aldundiei <i>A Diputaciones Forales</i>	30,0	0,0	0,0	0,0	30,0	*****
05	422	EAEko toki-erakundeei <i>A Entidades Locales del País Vasco</i>	460,0	0,0	360,0	0,0	100,0	27,8
05	42201	Udalerriei <i>A Municipios</i>	460,0	0,0	360,0	0,0	100,0	27,8
05	45	Enpresa, familia eta IAGE-ei <i>A empresas, familias e ISFL</i>	10.127,5	0,1	3.768,0	0,0	6.359,5	168,8
05	452	Bestelako enpresei <i>A otras empresas</i>	140,0	0,0	90,0	0,0	50,0	55,6
05	45200	Bestelako enpresei <i>A otras empresas</i>	140,0	0,0	90,0	0,0	50,0	55,6
05	453	Familiei <i>A familias</i>	8.150,0	0,1	2.150,0	0,0	6.000,0	279,1
05	45301	Familiei <i>A familias</i>	150,0	0,0	2.150,0	0,0	-2.000,0	-93,0
05	45302	Familiei, gizarte-laguntzaren prestazioengatik <i>A familias, por prestaciones de asistencia social</i>	8.000,0	0,1	0,0	0,0	8.000,0	*****
05	454	Irabazi-asmorik gabeko erakundeei <i>A instituciones sin fines de lucro</i>	1.837,5	0,0	1.528,0	0,0	309,5	20,3
05	45401	Fundazioei <i>A fundaciones</i>	292,5	0,0	175,0	0,0	117,5	67,1
05	45499	Irabazi-asmorik gabeko beste erak. batzuei <i>A otras instituciones sin fines de lucro</i>	1.545,0	0,0	1.353,0	0,0	192,0	14,2
05	6	Inbertsio errealak <i>Inversiones reales</i>	31.023,1	0,3	18.396,6	0,2	12.626,5	68,6

SEKZIOA SECCION	AZPIKONTZEP. SUBCONCEPTO		2019	% GUZTIRA % TOTAL	2018	% GUZTIRA % TOTAL	ALDEA DIFERENCIA	%
05	61	Historia eta arte ondareko azpiegiturak eta ondasuak <i>Infraestruc. y bienes patrimonio histórico artist</i>	669,4	0,0	606,0	0,0	63,4	10,5
05	612	Azpiegiturak <i>Infraestructuras</i>	669,4	0,0	606,0	0,0	63,4	10,5
05	61281	Aribideko eraikuntzak <i>Construcciones en curso</i>	669,4	0,0	606,0	0,0	63,4	10,5
05	62	Bestelako inbertsioak <i>Otras inversiones</i>	29.649,2	0,3	16.827,7	0,1	12.821,5	76,2
05	621	Lurrak eta ondasun naturalak <i>Terrenos y bienes naturales</i>	9.559,7	0,1	7.383,2	0,1	2.176,5	29,5
05	62101	Lurrak eta ondasun naturalak <i>Terrenos y bienes naturales</i>	101,9	0,0	967,1	0,0	-865,2	-89,5
05	62102	Etxebizitzak egiteko lurak <i>Terrenos para viviendas</i>	2.964,2	0,0	2.100,0	0,0	864,2	41,2
05	62181	Lurren eta ondasun naturalen egokitzapena <i>Adaptación de terrenos y bienes naturales</i>	5.253,6	0,0	4.316,1	0,0	937,5	21,7
05	62182	Ibilgetu materialentzako aurrerakinak <i>Anticipos para inmovilizaciones materiales</i>	1.240,0	0,0	0,0	0,0	1.240,0	*****
05	622	Eraikuntzak <i>Construcciones</i>	19.779,5	0,2	9.089,5	0,1	10.690,0	117,6
05	62205	Etxebizitzak, garajeak eta eraikin erantsiak <i>Viviendas, garajes, trasteros y construc. anejas</i>	18.844,1	0,2	8.206,0	0,1	10.638,1	129,6
05	62281	Aribideko eraikuntzak <i>Construcciones en curso</i>	435,4	0,0	383,5	0,0	51,9	13,5
05	62285	Ibilgetu materialentzako aurrerakinak <i>Anticipos para inmovilizaciones materiales</i>	500,0	0,0	500,0	0,0	0,0	0,0
05	623	Instalazio teknikoak, makinak, tresnak eta beste <i>Instalaciones técnicas, maquinaria, utillaje y o.</i>	310,0	0,0	355,0	0,0	-45,0	-12,7
05	62301	Instalazio teknikoak <i>Instalaciones técnicas</i>	300,0	0,0	345,0	0,0	-45,0	-13,0
05	62321	Tresneria <i>Utillaje</i>	10,0	0,0	10,0	0,0	0,0	0,0
05	63	Inbertsio ukiezinak <i>Inversiones intangibles</i>	704,5	0,0	962,9	0,0	-258,4	-26,8
05	632	Aplikazio informatikoak <i>Aplicaciones informáticas</i>	704,5	0,0	962,9	0,0	-258,4	-26,8
05	63201	Aplikazio informatikoak <i>Aplicaciones informáticas</i>	704,5	0,0	962,9	0,0	-258,4	-26,8
05	7	Kapital eragiketarako transf. eta dirulaguntzak <i>Transferencias y subvenciones operaciones capital</i>	88.165,3	0,7	97.208,7	0,8	-9.043,4	-9,3
05	71	EAE SP-ri eta EAE AP-KES sailkatutako erakundeei <i>Al SP CAE y a entidades clasificadas AP-SEC CAE</i>	45.191,2	0,4	49.871,9	0,4	-4.680,7	-9,4
05	713	Zuzenbide pribatuko erakunde publikoei <i>A Entes Públicos de Derecho Privado</i>	25.515,5	0,2	25.815,5	0,2	-300,0	-1,2
05	71301	EAEko AP-KES gisa sailkatutako ZPEPei <i>A EPDP, clasificados AP-SEC de la CAE</i>	25.515,5	0,2	25.815,5	0,2	-300,0	-1,2
05	714	Sozietate publikoei <i>A Sociedades Públicas</i>	19.150,7	0,2	23.406,4	0,2	-4.255,7	-18,2
05	71401	EAEko AP-KES gisa sailkatutako Soz. Publikoei <i>A SSPP, clasificadas AP-SEC de la CAE</i>	19.150,7	0,2	23.406,4	0,2	-4.255,7	-18,2
05	718	EAE AP-KES sailkatut. EAE SP ez diren erakundeei <i>A entidades no SP CAE, clasificadas AP-SEC CAE</i>	525,0	0,0	650,0	0,0	-125,0	-19,2
05	71801	UPV/EHU Euskal Herriko Unibertsitateari <i>A la Universidad del País Vasco UPV/EHU</i>	75,0	0,0	50,0	0,0	25,0	50,0
05	71831	Enpresei <i>A empresas</i>	450,0	0,0	600,0	0,0	-150,0	-25,0
05	72	Foru-Aldundi eta EAEko Toki-Erakundeei <i>A Diputaciones Forales y Entidades Locales Del PV</i>	15.570,5	0,1	18.243,1	0,2	-2.672,6	-14,6
05	721	Foru Aldundiei <i>A Diputaciones Forales</i>	0,0	0,0	50,0	0,0	-50,0	-100,0
05	72100	Foru Aldundiei <i>A Diputaciones Forales</i>	0,0	0,0	50,0	0,0	-50,0	-100,0
05	722	EAEko toki-erakundeei <i>A Entidades Locales del País Vasco</i>	15.570,5	0,1	18.193,1	0,2	-2.622,6	-14,4

SEKZIOA SECCION	AZPIKONTZER SUBCONCEPTO		2019	% GUZTIRA % TOTAL	2018	% GUZTIRA % TOTAL	ALDEA DIFERENCIA	%
05	72201	Udalerriei A Municipios	15.570,5	0,1	18.193,1	0,2	-2.622,6	-14,4
05	73	Espainiako Alor Publikoko erakundeei A entidades del Sector Público Español	100,0	0,0	300,0	0,0	-200,0	-66,7
05	739	Espainiako alor publikoko beste erak. batzuei A otras entidades del Sector Público Español	100,0	0,0	300,0	0,0	-200,0	-66,7
05	73900	Espainiako alor publikoko beste erak. batzuei A otras entidades del Sector Público Español	100,0	0,0	300,0	0,0	-200,0	-66,7
05	75	Enpresa, familia eta IAGE- <i>ei</i> A empresas, familias e ISFL	27.303,6	0,2	28.793,7	0,3	-1.490,1	-5,2
05	752	Bestelako enpresei A otras empresas	6.445,5	0,1	6.708,7	0,1	-263,1	-3,9
05	75201	Bestelako enpresei, inbertsioetarako A otras empresas, para inversiones	5.918,9	0,1	5.910,0	0,1	8,9	0,2
05	75202	Bestelako enpresei, beste eragiketa batzuetarako A otras empresas, para otras operaciones	526,6	0,0	798,6	0,0	-272,0	-34,1
05	753	Familiei A familias	20.343,5	0,2	21.880,7	0,2	-1.537,2	-7,0
05	75301	Familiei, inbertsioetarako A familias, para inversiones	20.321,2	0,2	21.829,9	0,2	-1.508,7	-6,9
05	75302	Familiei, beste eragiketa batzuetarako A familias, para otras operaciones	22,3	0,0	50,8	0,0	-28,5	-56,1
05	754	Irabazi-asmorik gabeko erakundeei A instituciones sin fines de lucro	514,5	0,0	204,4	0,0	310,2	151,8
05	75401	Fundazioei, inbertsioetarako A fundaciones, para inversiones	191,8	0,0	150,0	0,0	41,8	27,8
05	75491	Irabazi-asmorik gabeko beste erak. batzuei, inb. A otras insti. sin fines de lucro, inversion.	38,6	0,0	16,3	0,0	22,4	137,7
05	75492	Irabazi-asmorik gabeko beste erak. batzuei, b. er A otras insti. sin fines de lucro, otras operaci.	284,1	0,0	38,1	0,0	246,0	645,7
05	8	Finantza-aktiboen gehikuntza Aumento de activos financieros	20,0	0,0	20,0	0,0	0,0	0,0
05	82	Beste erakunde batzuetako finantza-inbertsioak Inversiones financieras en otras entidades	20,0	0,0	20,0	0,0	0,0	0,0
05	824	Langileentzako kredituak Créditos al personal	20,0	0,0	20,0	0,0	0,0	0,0
05	82401	Langileentzako kredituak, epe luzera A lplazo al personal	20,0	0,0	20,0	0,0	0,0	0,0
<b>06</b>		<b>OGASUNA ETA EKONOMIA HACIENDA Y ECONOMÍA</b>	<b>52.582,0</b>	<b>0,4</b>	<b>50.754,0</b>	<b>0,4</b>	<b>1.828,0</b>	<b>3,6</b>
06	1	Langile-gastuak Gastos de personal	20.202,1	0,2	19.599,5	0,2	602,6	3,1
06	10	Goi-karguak Altos cargos	995,5	0,0	979,8	0,0	15,7	1,6
06	100	Goi-karguen ordainsariak Retribuciones de Altos Cargos	995,5	0,0	979,8	0,0	15,7	1,6
06	10000	Goi-karguen ordainsariak Retribuciones de Altos Cargos	995,5	0,0	979,8	0,0	15,7	1,6
06	11	Behin-behineko langileak Personal eventual	420,1	0,0	413,3	0,0	6,8	1,6
06	110	Behin-behineko langileen ordainsariak Retribuciones del personal eventual	420,1	0,0	413,3	0,0	6,8	1,6
06	11000	Behin-behineko langileen ordainsariak Retribuciones del personal eventual	420,1	0,0	413,3	0,0	6,8	1,6
06	12	Funtzionarioak Funcionarios	12.483,8	0,1	12.037,5	0,1	446,3	3,7
06	120	Funtzionarioen ordainsariak Retribuciones de funcionarios	12.483,8	0,1	12.037,5	0,1	446,3	3,7
06	12000	Funtzionarioen ordainsariak Retribuciones de funcionarios	12.483,8	0,1	12.037,5	0,1	446,3	3,7
06	13	Lan-legepekoak Laborales	36,8	0,0	36,2	0,0	0,6	1,6
06	130	Lan-legepeko langile finkoen ordainsariak Retribuciones de personal laboral fijo	36,8	0,0	36,2	0,0	0,6	1,6

SEKZIOA SECCION	AZPIKONTZEP. SUBCONCEPTO		2019	% GUZTIRA % TOTAL	2018	% GUZTIRA % TOTAL	ALDEA DIFERENCIA	%
06	13000	Lan-legepeko langile finkoen ordainsariak <i>Retribuciones de personal laboral fijo</i>	36,8	0,0	36,2	0,0	0,6	1,6
06	16	Kuotas, prestazioak eta gizarte-gastuak <i>Cuotas, prestaciones y gastos sociales</i>	6.265,9	0,1	6.132,6	0,1	133,2	2,2
06	160	Erakundearen konturako kotizazio sozialak <i>Cotizaciones sociales a cargo de la entidad</i>	3.193,2	0,0	3.105,0	0,0	88,1	2,8
06	16000	Erakundearen konturako kotizazio sozialak <i>Cotizaciones sociales a cargo de la entidad</i>	3.193,2	0,0	3.105,0	0,0	88,1	2,8
06	161	Indemnizazioa, Gizarte-prestazioak <i>Indemnizaciones, Prestaciones Sociales</i>	144,7	0,0	107,6	0,0	37,1	34,5
06	16111	Pentsioetako sistema osagarrietarako ekarpenak <i>Aportaciones a sistemas complementarios pensiones</i>	144,7	0,0	107,6	0,0	37,1	34,5
06	162	Bestelako gastu sozialak <i>Otros gastos sociales</i>	2.928,0	0,0	2.920,0	0,0	8,0	0,3
06	16201	Langileriaren prestakuntza eta hobekuntza <i>Formación y perfeccionamiento del personal</i>	68,0	0,0	60,0	0,0	8,0	13,3
06	16221	Aseguruak <i>Seguros</i>	2.860,0	0,0	2.860,0	0,0	0,0	0,0
06	2	Funtzionamendu-gastuak <i>Gastos de funcionamiento</i>	15.064,8	0,1	14.917,6	0,1	147,1	1,0
06	21	Alokairuak eta kanonak <i>Arrendamientos y cánones</i>	103,8	0,0	95,8	0,0	8,0	8,4
06	212	Eraikuntzak <i>Construcciones</i>	5,8	0,0	5,3	0,0	0,5	9,9
06	21200	Eraikuntzak <i>Construcciones</i>	5,8	0,0	5,3	0,0	0,5	9,9
06	215	Informazio prozesuetako ekipok <i>Equipos para procesos de información</i>	3,0	0,0	3,0	0,0	0,0	0,0
06	21500	Informazio prozesuetako ekipok <i>Equipos para procesos de información</i>	3,0	0,0	3,0	0,0	0,0	0,0
06	218	Kanonak <i>Cánones</i>	95,0	0,0	87,5	0,0	7,5	8,6
06	21800	Kanonak <i>Cánones</i>	95,0	0,0	87,5	0,0	7,5	8,6
06	22	Konponketak eta zainketak <i>Reparaciones y conservación</i>	121,9	0,0	122,4	0,0	-0,5	-0,4
06	222	Eraikuntzak <i>Construcciones</i>	90,0	0,0	90,0	0,0	0,0	0,0
06	22200	Eraikuntzak <i>Construcciones</i>	90,0	0,0	90,0	0,0	0,0	0,0
06	223	Instalazio teknikoak, makineria eta tresneria <i>Instalaciones técnicas, maquinaria y utillaje</i>	26,5	0,0	27,0	0,0	-0,5	-1,8
06	22301	Instalazio teknikoak eta bestelako instalazioak <i>Instalaciones técnicas y otras instalaciones</i>	26,5	0,0	27,0	0,0	-0,5	-1,8
06	224	Altzariak <i>Mobiliario</i>	5,4	0,0	5,4	0,0	0,0	0,0
06	22400	Altzariak <i>Mobiliario</i>	5,4	0,0	5,4	0,0	0,0	0,0
06	23	Kanpoko beste zerbitzu batzuk <i>Otros servicios exteriores</i>	10.858,5	0,1	10.405,8	0,1	452,7	4,4
06	232	Profesional independenteen zerbitzuak <i>Servicios de profesionales independientes</i>	53,7	0,0	50,9	0,0	2,7	5,4
06	23201	Profesional independenteen zerbitzuak <i>Servicios de profesionales independientes</i>	45,5	0,0	50,9	0,0	-5,5	-10,7
06	23202	Abokatuak, prokuradoreak eta epaiketa-kostuak <i>Abogados, procuradores y costas judiciales</i>	8,2	0,0	0,0	0,0	8,2	*****
06	233	Garraioa <i>Transportes</i>	2,5	0,0	0,5	0,0	2,0	400,0
06	23300	Garraioa <i>Transportes</i>	2,5	0,0	0,5	0,0	2,0	400,0
06	234	Aseguru-sariak <i>Primas de seguros</i>	2.285,9	0,0	2.338,8	0,0	-52,9	-2,3
06	23400	Aseguru-sariak <i>Primas de seguros</i>	2.285,9	0,0	2.338,8	0,0	-52,9	-2,3



SEKZIOA SECCION	AZPIKONTZER SUBCONCEPTO		2019	% GUZTIRA % TOTAL	2018	% GUZTIRA % TOTAL	ALDEA DIFERENCIA	%
06	236	Komunik. inst., publizitat. eta harreman publikoak <i>Comunicación institucional, publicidad y rela.pú.</i>	73,0	0,0	3,0	0,0	70,0	*****
06	23601	Erakunde-komunikazioa, publizitatea <i>Comunicación institucional, publicidad</i>	72,0	0,0	2,0	0,0	70,0	*****
06	23611	Protokolo eta ordezkapen jarduerak <i>Atenciones protocolarias y representativas</i>	1,0	0,0	1,0	0,0	0,0	0,0
06	237	Hornidurak <i>Suministros</i>	59,2	0,0	53,7	0,0	5,5	10,2
06	23701	Energia elektrikoa <i>Energía eléctrica</i>	34,0	0,0	41,5	0,0	-7,5	-18,1
06	23721	Gasa <i>Gas</i>	10,2	0,0	10,2	0,0	0,0	0,0
06	23741	Jantziak, uniformeak eta lenceria <i>Vestuario, uniformes y lencería</i>	2,0	0,0	2,0	0,0	0,0	0,0
06	23799	Bestelako hornidurak <i>Otros suministros</i>	13,0	0,0	0,0	0,0	13,0	*****
06	238	Kanpoko beste zerbitzu batzuk <i>Otros servicios exteriores</i>	8.384,2	0,1	7.958,8	0,1	425,4	5,3
06	23802	Prensa, aldizkariak, liburuak eta argitalpenak <i>Prensa, revistas, libros y otras publicaciones</i>	27,8	0,0	33,7	0,0	-6,0	-17,7
06	23811	Garbiketa eta higieena <i>Limpieza y aseo</i>	95,0	0,0	95,0	0,0	0,0	0,0
06	23821	Segurtasuna <i>Seguridad</i>	11,7	0,0	11,7	0,0	0,0	0,0
06	23831	Lokomozioa eta egonaldi-gastuak <i>Locomoción y gastos de estancia</i>	85,4	0,0	94,9	0,0	-9,5	-10,0
06	23861	Aplikazio informatikoen mantenimendua eta ustiap. <i>Mante. y explotación de aplicaciones informáticas</i>	25,0	0,0	21,8	0,0	3,2	14,8
06	23880	Beste zerb. batz. EAEko AP-KES sailkat. erak. esk. <i>O. serv. prestad. por entidad. clasif. AP-SEC CAE</i>	2.948,0	0,0	2.897,6	0,0	50,4	1,7
06	23881	Argitalpenak eta argitalpenen banaketa <i>Edición y distribución de publicaciones</i>	106,4	0,0	117,4	0,0	-11,0	-9,4
06	23882	Bilerak, hitzaldiak eta ikastaroak <i>Reuniones, conferencias y cursos</i>	84,0	0,0	15,0	0,0	69,0	460,0
06	23883	Beste adm. publiko batzuk eskaintako zerbitzuak <i>Prestación de servicios por otras Admones. Públi.</i>	790,0	0,0	670,0	0,0	120,0	17,9
06	23899	Bestelako zerbitzuak <i>Otros servicios</i>	4.211,1	0,0	4.001,8	0,0	209,3	5,2
06	28	Bestelako gastuak <i>Otros gastos</i>	3.980,5	0,0	4.293,6	0,0	-313,1	-7,3
06	281	Zergak <i>Tributos</i>	103,5	0,0	97,4	0,0	6,1	6,3
06	28101	Ondasun Higiezinaren gaineko Zerga (OHZ) <i>Impuesto sobre Bienes Inmuebles (IBI)</i>	7,5	0,0	7,5	0,0	0,0	0,0
06	28199	Bestelako zergak <i>Otros impuestos</i>	96,0	0,0	89,9	0,0	6,1	6,8
06	282	Beste hainbat gastu <i>Diversos gastos</i>	3.877,0	0,0	4.196,3	0,0	-319,3	-7,6
06	28202	Aurreko ekitaldi. bildut. diru-sarrerren itzulketa <i>Devolución ingresos recaudados en ej. anteriores</i>	180,0	0,0	210,0	0,0	-30,0	-14,3
06	28211	Abalen betearazpena <i>Ejecución de avales</i>	3.697,0	0,0	3.986,3	0,0	-289,3	-7,3
06	3	Finantza-gastuak <i>Gastos financieros</i>	20,0	0,0	20,0	0,0	0,0	0,0
06	38	Bestelako finantza-gastuak <i>Otros gastos financieros</i>	20,0	0,0	20,0	0,0	0,0	0,0
06	381	Berandutze-interesak <i>Intereses de demora</i>	20,0	0,0	20,0	0,0	0,0	0,0
06	38100	Berandutze-interesak <i>Intereses de demora</i>	20,0	0,0	20,0	0,0	0,0	0,0
06	4	Gastu arruntetarako transf. eta dirulaguntzak <i>Transferencias y subvenciones gastos corrientes</i>	13.642,3	0,1	12.532,0	0,1	1.110,3	8,9
06	41	EAE SP-ri eta EAE AP-KES sailkatutako erakundeei <i>Al SP CAE y a entidades clasificadas AP-SEC CAE</i>	13.574,3	0,1	12.473,5	0,1	1.100,8	8,8

MILA / MILES

SEKZIOA SECCION	AZPIKONTZEP. SUBCONCEPTO		2019	% GUZTIRA % TOTAL	2018	% GUZTIRA % TOTAL	ALDEA DIFERENCIA	%
06	412	Erakunde autonomoei <i>A Organismos Autónomos</i>	13.502,3	0,1	12.401,5	0,1	1.100,8	8,9
06	41201	Erakunde autonomo administratiboei <i>A Organismos Autónomos Administrativos</i>	13.502,3	0,1	12.401,5	0,1	1.100,8	8,9
06	418	EAE AP-KES sailkatut. EAE SP ez diren erakundeei <i>A entidades no SP CAE, clasificadas AP-SEC CAE</i>	72,0	0,0	72,0	0,0	0,0	0,0
06	41851	Irabazi-asmorik gabeko bestelako erakundeei <i>A otras instituciones sin fines de lucro</i>	72,0	0,0	72,0	0,0	0,0	0,0
06	45	Enpresa, familia eta IAGE-ei <i>A empresas, familias e ISFL</i>	68,0	0,0	58,5	0,0	9,5	16,2
06	453	Familiei <i>A familias</i>	3,0	0,0	1,5	0,0	1,5	100,0
06	45301	Familiei <i>A familias</i>	3,0	0,0	1,5	0,0	1,5	100,0
06	454	Irabazi-asmorik gabeko erakundeei <i>A instituciones sin fines de lucro</i>	65,0	0,0	57,0	0,0	8,0	14,0
06	45499	Irabazi-asmorik gabeko beste erak. batzuei <i>A otras instituciones sin fines de lucro</i>	65,0	0,0	57,0	0,0	8,0	14,0
06	6	Inbertsio errealak <i>Inversiones reales</i>	1.764,0	0,0	1.674,0	0,0	90,0	5,4
06	62	Bestelako inbertsioak <i>Otras inversiones</i>	64,0	0,0	39,0	0,0	25,0	64,1
06	624	Altzariak <i>Mobiliario</i>	25,0	0,0	0,0	0,0	25,0	*****
06	62401	Altzariak <i>Mobiliario</i>	25,0	0,0	0,0	0,0	25,0	*****
06	625	Informazio prozesuetako ekipoa <i>Equipos para procesos de información</i>	30,0	0,0	30,0	0,0	0,0	0,0
06	62501	Informazio prozesuetako ekipoa <i>Equipos para procesos de información</i>	30,0	0,0	30,0	0,0	0,0	0,0
06	629	Beste ibilgetu material batzuetako inbertsioak <i>Inversiones en otro inmovilizado material</i>	9,0	0,0	9,0	0,0	0,0	0,0
06	62901	Segurtasun ekipoa eta elementuak <i>Equipos y elementos de seguridad</i>	9,0	0,0	9,0	0,0	0,0	0,0
06	63	Inbertsio ukiezinak <i>Inversiones intangibles</i>	1.700,0	0,0	1.635,0	0,0	65,0	4,0
06	632	Aplikazio informatikoak <i>Aplicaciones informáticas</i>	1.700,0	0,0	1.635,0	0,0	65,0	4,0
06	63201	Aplikazio informatikoak <i>Aplicaciones informáticas</i>	1.700,0	0,0	1.635,0	0,0	65,0	4,0
06	7	Kapital eragiketeko transf. eta dirulaguntzak <i>Transferencias y subvenciones operaciones capital</i>	1.820,9	0,0	1.942,9	0,0	-122,0	-6,3
06	71	EAE SP-ri eta EAE AP-KES sailkatutako erakundeei <i>AI SP CAE y a entidades clasificadas AP-SEC CAE</i>	400,9	0,0	300,9	0,0	100,0	33,2
06	712	Erakunde autonomoei <i>A Organismos Autónomos</i>	400,9	0,0	300,9	0,0	100,0	33,2
06	71201	Erakunde autonomo administratiboei <i>A Organismos Autónomos Administrativos</i>	400,9	0,0	300,9	0,0	100,0	33,2
06	75	Enpresa, familia eta IAGE-ei <i>A empresas, familias e ISFL</i>	1.420,0	0,0	1.642,0	0,0	-222,0	-13,5
06	751	EAEko SPren partaidetza duten enpresei <i>A empresas participadas por el SP de la CAE</i>	1.420,0	0,0	1.642,0	0,0	-222,0	-13,5
06	75102	EAEko SPren partaidetza duten enpresei, best. era <i>A empresas participadas por SP de CAE, otras oper</i>	1.420,0	0,0	1.642,0	0,0	-222,0	-13,5
06	8	Finantza-aktibo gehikuntza <i>Aumento de activos financieros</i>	68,0	0,0	68,0	0,0	0,0	0,0
06	82	Beste erakunde batzuetako finantza-inbertsioak <i>Inversiones financieras en otras entidades</i>	68,0	0,0	68,0	0,0	0,0	0,0
06	824	Langileentzako kredituak <i>Créditos al personal</i>	68,0	0,0	68,0	0,0	0,0	0,0
06	82401	Langileentzako kredituak, epe luzera <i>A l/plazo al personal</i>	68,0	0,0	68,0	0,0	0,0	0,0
07		<b>HEZKUNTZA EDUCACIÓN</b>	<b>2.845.407,0</b>	<b>24,1</b>	<b>2.722.849,8</b>	<b>23,7</b>	<b>122.557,2</b>	<b>4,5</b>

SEKZIOA SECCION	AZPIKONTZER SUBCONCEPTO		2019	% GUZTIRA % TOTAL	2018	% GUZTIRA % TOTAL	ALDEA DIFERENCIA	%
07	1	Langile-gastuak <i>Gastos de personal</i>	1.359.810,7	11,5	1.282.113,1	11,2	77.697,6	6,1
07	10	Goi-karguak <i>Altos cargos</i>	1.316,7	0,0	1.293,4	0,0	23,3	1,8
07	100	Goi-karguen ordainsariak <i>Retribuciones de Altos Cargos</i>	1.316,7	0,0	1.293,4	0,0	23,3	1,8
07	10000	Goi-karguen ordainsariak <i>Retribuciones de Altos Cargos</i>	1.316,7	0,0	1.293,4	0,0	23,3	1,8
07	11	Behin-behineko langileak <i>Personal eventual</i>	463,7	0,0	456,2	0,0	7,5	1,6
07	110	Behin-behineko langileen ordainsariak <i>Retribuciones del personal eventual</i>	463,7	0,0	456,2	0,0	7,5	1,6
07	11000	Behin-behineko langileen ordainsariak <i>Retribuciones del personal eventual</i>	463,7	0,0	456,2	0,0	7,5	1,6
07	12	Funtzionarioak <i>Funcionarios</i>	987.299,6	8,4	950.028,0	8,3	37.271,5	3,9
07	120	Funtzionarioen ordainsariak <i>Retribuciones de funcionarios</i>	902.744,4	7,7	888.472,8	7,7	14.271,5	1,6
07	12000	Funtzionarioen ordainsariak <i>Retribuciones de funcionarios</i>	902.744,4	7,7	888.472,8	7,7	14.271,5	1,6
07	122	Funtzionarioak ordezkatzten dituztenen ordainsariak <i>Retribuc.del personal que sustituye a funcionarios</i>	82.686,7	0,7	59.686,7	0,5	23.000,0	38,5
07	12200	Funtzionarioak ordezkatzten dituztenen ordainsariak <i>Retribuc.del personal que sustituye a funcionarios</i>	82.686,7	0,7	59.686,7	0,5	23.000,0	38,5
07	123	Lan-pilaketarengatik bitarteko funtzion. ordain. <i>Retribuciones per. func. interino acumula. tareas</i>	1.868,5	0,0	1.868,5	0,0	0,0	0,0
07	12300	Lan-pilaketarengatik bitarteko funtzion. ordain. <i>Retribuciones per. func. interino acumula. tareas</i>	1.868,5	0,0	1.868,5	0,0	0,0	0,0
07	13	Lan-legepekoak <i>Laborales</i>	97.819,8	0,8	82.922,5	0,7	14.897,3	18,0
07	130	Lan-legepeko langile finkoen ordainsariak <i>Retribuciones de personal laboral fijo</i>	80.491,5	0,7	73.509,5	0,6	6.982,1	9,5
07	13000	Lan-legepeko langile finkoen ordainsariak <i>Retribuciones de personal laboral fijo</i>	80.491,5	0,7	73.509,5	0,6	6.982,1	9,5
07	131	Aldi baterako lan-legepeko langileen ordainsariak <i>Retribuciones del personal laboral temporal</i>	7.597,4	0,1	3.753,9	0,0	3.843,4	102,4
07	13100	Aldi baterako lan-legepeko langileen ordainsariak <i>Retribuciones del personal laboral temporal</i>	7.597,4	0,1	3.753,9	0,0	3.843,4	102,4
07	132	Lan-legepekoak ordezkatzten dituztenen ordainsariak <i>Retr.del personal que sustituye a personal laboral</i>	9.730,9	0,1	5.659,1	0,0	4.071,9	72,0
07	13200	Lan-legepekoak ordezkatzten dituztenen ordainsariak <i>Retr.del personal que sustituye a personal laboral</i>	9.730,9	0,1	5.659,1	0,0	4.071,9	72,0
07	16	Kuotak, prestazioak eta gizarte-gastuak <i>Cuotas, prestaciones y gastos sociales</i>	272.910,9	2,3	247.412,9	2,2	25.498,0	10,3
07	160	Erakundearen konturako kotizazio sozialak <i>Cotizaciones sociales a cargo de la entidad</i>	257.888,2	2,2	235.576,1	2,1	22.312,1	9,5
07	16000	Erakundearen konturako kotizazio sozialak <i>Cotizaciones sociales a cargo de la entidad</i>	257.888,2	2,2	235.576,1	2,1	22.312,1	9,5
07	161	Indemnitazioa, Gizarte-prestazioak <i>Indemnizaciones, Prestaciones Sociales</i>	14.345,1	0,1	11.224,8	0,1	3.120,3	27,8
07	16101	Indemnitazioak <i>Indemnizaciones</i>	3.051,3	0,0	2.979,5	0,0	71,8	2,4
07	16111	Pentsioetako sistema osagarrietarako ekarpenak <i>Aportaciones a sistemas complementarios pensiones</i>	11.293,9	0,1	8.245,3	0,1	3.048,5	37,0
07	162	Bestelako gastu sozialak <i>Otros gastos sociales</i>	677,5	0,0	612,0	0,0	65,5	10,7
07	16201	Langileriaren prestakuntza eta hobekuntza <i>Formación y perfeccionamiento del personal</i>	576,5	0,0	511,0	0,0	65,5	12,8
07	16211	Gizarte ekintza <i>Acción social</i>	101,0	0,0	101,0	0,0	0,0	0,0
07	2	Funtzionamendu-gastuak <i>Gastos de funcionamiento</i>	142.296,4	1,2	140.165,7	1,2	2.130,7	1,5
07	21	Alokairuak eta kanonak <i>Arrendamientos y cánones</i>	1.601,3	0,0	1.513,9	0,0	87,4	5,8

MILA / MILES

SEKZIOA SECCION	AZPIKONTZEP. SUBCONCEPTO		2019	% GUZTIRA % TOTAL	2018	% GUZTIRA % TOTAL	ALDEA DIFERENCIA	%
07	211	Lurrak eta ondasun naturalak <i>Terrenos y bienes naturales</i>	3,0	0,0	3,0	0,0	0,0	0,0
07	21100	Lurrak eta ondasun naturalak <i>Terrenos y bienes naturales</i>	3,0	0,0	3,0	0,0	0,0	0,0
07	212	Eraikuntzak <i>Construcciones</i>	262,0	0,0	262,0	0,0	0,0	0,0
07	21200	Eraikuntzak <i>Construcciones</i>	262,0	0,0	262,0	0,0	0,0	0,0
07	213	Instalazio teknikoak, makineria eta tresneria <i>Instalaciones técnicas, maquinaria y utillaje</i>	208,4	0,0	205,6	0,0	2,8	1,3
07	21301	Instalazio teknikoak eta bestelako instalazioak <i>Instalaciones técnicas y otras instalaciones</i>	208,4	0,0	205,6	0,0	2,8	1,3
07	214	Altzariak <i>Mobiliario</i>	227,5	0,0	221,2	0,0	6,3	2,9
07	21400	Altzariak <i>Mobiliario</i>	227,5	0,0	221,2	0,0	6,3	2,9
07	217	Bestelako ibilgetu materiala <i>Otro inmovilizado material</i>	697,0	0,0	802,0	0,0	-105,0	-13,1
07	21700	Bestelako ibilgetu materiala <i>Otro inmovilizado material</i>	697,0	0,0	802,0	0,0	-105,0	-13,1
07	218	Kanonak <i>Cánones</i>	203,3	0,0	20,0	0,0	183,3	916,5
07	21800	Kanonak <i>Cánones</i>	203,3	0,0	20,0	0,0	183,3	916,5
07	22	Konponketak eta zainketak <i>Reparaciones y conservación</i>	10.631,0	0,1	10.396,7	0,1	234,3	2,3
07	222	Eraikuntzak <i>Construcciones</i>	5.532,6	0,0	5.384,2	0,0	148,4	2,8
07	22200	Eraikuntzak <i>Construcciones</i>	5.532,6	0,0	5.384,2	0,0	148,4	2,8
07	223	Instalazio teknikoak, makineria eta tresneria <i>Instalaciones técnicas, maquinaria y utillaje</i>	2.091,6	0,0	2.019,6	0,0	72,0	3,6
07	22301	Instalazio teknikoak eta bestelako instalazioak <i>Instalaciones técnicas y otras instalaciones</i>	2.091,6	0,0	2.019,6	0,0	72,0	3,6
07	224	Altzariak <i>Mobiliario</i>	648,2	0,0	634,7	0,0	13,6	2,1
07	22400	Altzariak <i>Mobiliario</i>	648,2	0,0	634,7	0,0	13,6	2,1
07	225	Informazio prozesuetako ekipok <i>Equipos para procesos de información</i>	2.355,0	0,0	2.355,0	0,0	0,0	0,0
07	22500	Informazio prozesuetako ekipok <i>Equipos para procesos de información</i>	2.355,0	0,0	2.355,0	0,0	0,0	0,0
07	226	Garraio-elementuak <i>Elementos de transporte</i>	3,7	0,0	3,3	0,0	0,4	12,1
07	22600	Garraio-elementuak <i>Elementos de transporte</i>	3,7	0,0	3,3	0,0	0,4	12,1
07	23	Kanpoko beste zerbitzu batzuk <i>Otros servicios exteriores</i>	128.579,5	1,1	126.812,9	1,1	1.766,6	1,4
07	232	Profesional independenteen zerbitzuak <i>Servicios de profesionales independientes</i>	237,2	0,0	186,7	0,0	50,5	27,1
07	23201	Profesional independenteen zerbitzuak <i>Servicios de profesionales independientes</i>	177,2	0,0	166,7	0,0	10,5	6,3
07	23202	Abokatuak, prokuradoreak eta epaiketa-kostuak <i>Abogados, procuradores y costas judiciales</i>	60,0	0,0	20,0	0,0	40,0	200,0
07	233	Garraioa <i>Transportes</i>	686,7	0,0	679,4	0,0	7,3	1,1
07	23300	Garraioa <i>Transportes</i>	686,7	0,0	679,4	0,0	7,3	1,1
07	235	Banku-zerbitzuak eta antzekoak <i>Servicios bancarios y similares</i>	14,2	0,0	14,1	0,0	0,1	0,7
07	23500	Banku-zerbitzuak eta antzekoak <i>Servicios bancarios y similares</i>	14,2	0,0	14,1	0,0	0,1	0,7
07	236	Komunik. inst., publizitat. eta harreman publikoak <i>Comunicación institucional, publicidad y rela.pú.</i>	2.111,1	0,0	1.874,1	0,0	237,0	12,6

SEKZIOA SECCION	AZPIKONTZER SUBCONCEPTO		2019	% GUZTIRA % TOTAL	2018	% GUZTIRA % TOTAL	ALDEA DIFERENCIA	%
07	23601	Erakunde-komunikazioa, publizitatea <i>Comunicación institucional, publicidad</i>	2.107,0	0,0	1.869,9	0,0	237,0	12,7
07	23611	Protokolo eta ordezkapen jarduerak <i>Atenciones protocolarias y representativas</i>	4,1	0,0	4,1	0,0	0,0	0,0
07	237	Hornidurak <i>Suministros</i>	12.983,4	0,1	12.605,1	0,1	378,3	3,0
07	23701	Energia elektrikoa <i>Energía eléctrica</i>	12.513,9	0,1	12.161,9	0,1	351,9	2,9
07	23731	Erregaiak <i>Combustibles</i>	17,1	0,0	17,1	0,0	0,0	0,0
07	23751	Elikagaiak <i>Productos alimenticios</i>	0,8	0,0	0,8	0,0	0,0	-5,0
07	23755	Ikasmateriala <i>Material didáctico</i>	168,2	0,0	153,2	0,0	15,0	9,8
07	23756	E-jantokiak mat. ez inbentariagarriaz hornitzea <i>Sum. mater. no inventariable comedores escolares</i>	239,7	0,0	228,2	0,0	11,5	5,0
07	23763	Kontsumitzeko eta birjartzeko osasun-gaiak <i>Material sanitario para consumo y reposición</i>	30,6	0,0	30,6	0,0	0,0	-0,1
07	23771	Tresnak eta erremintak <i>Útiles, herramientas</i>	5,7	0,0	5,7	0,0	0,0	0,0
07	23799	Bestelako hornidurak <i>Otros suministros</i>	7,5	0,0	7,5	0,0	0,0	-0,4
07	238	Kanpoko beste zerbitzu batzuk <i>Otros servicios exteriores</i>	112.546,8	1,0	111.453,4	1,0	1.093,3	1,0
07	23801	Bulegoko materiala <i>Material de oficina</i>	450,0	0,0	495,3	0,0	-45,2	-9,1
07	23802	Prentsa, aldizkariak, liburuak eta argitalpenak <i>Prensa, revistas, libros y otras publicaciones</i>	38,9	0,0	35,9	0,0	3,0	8,2
07	23803	Ikastetxeen material curricularra <i>Material curricular de centros docentes</i>	4.819,5	0,0	4.819,5	0,0	0,0	0,0
07	23811	Garbiketa eta higieena <i>Limpieza y aseo</i>	20.357,2	0,2	20.351,8	0,2	5,4	0,0
07	23821	Segurtasuna <i>Seguridad</i>	252,5	0,0	252,3	0,0	0,2	0,1
07	23831	Lokomozioa eta egonaldi-gastuak <i>Locomoción y gastos de estancia</i>	1.463,7	0,0	1.469,0	0,0	-5,3	-0,4
07	23851	Komunikazio telefonikoak, informatikoak eta telem. <i>Comunicaciones telefónicas, informáticas y telemá.</i>	9.994,3	0,1	9.655,2	0,1	339,1	3,5
07	23855	Posta-komunikazioak <i>Comunicaciones postales</i>	50,4	0,0	50,4	0,0	0,0	0,0
07	23856	Mezularitza <i>Mensajería</i>	58,1	0,0	58,2	0,0	-0,2	-0,3
07	23861	Aplikazio informatikoen mantenimendua eta ustiap. <i>Mante. y explotación de aplicaciones informáticas</i>	31,5	0,0	20,9	0,0	10,6	50,8
07	23880	Beste zerb. batz. EAEko AP-KES sailkat. erak. esk. <i>O. serv. prestad. por entidad. clasif. AP-SEC CAE</i>	7.011,1	0,1	6.953,7	0,1	57,4	0,8
07	23881	Argitalpenak eta argitalpenen banaketa <i>Edición y distribución de publicaciones</i>	288,8	0,0	286,9	0,0	1,9	0,7
07	23882	Bilerak, hitzaldiak eta ikastaroak <i>Reuniones, conferencias y cursos</i>	2.380,0	0,0	2.755,1	0,0	-375,1	-13,6
07	23885	E-jantokiei zerbitzuak ematea (catering, etabar) <i>Prest. Servicios con destino comedores escolares</i>	26.410,0	0,2	26.410,0	0,2	0,0	0,0
07	23886	Eskola-garraioa eta laguntzaileak <i>Transporte escolar y acompañantes</i>	25.340,0	0,2	25.340,0	0,2	0,0	0,0
07	23899	Bestelako zerbitzuak <i>Otros servicios</i>	13.600,7	0,1	12.499,2	0,1	1.101,5	8,8
07	24	Kanpotik eskainitako osasun-zerbitzuak <i>Servicios exteriores de carácter sanitario</i>	75,0	0,0	75,0	0,0	0,0	0,0
07	241	EAEko Erak.-adm.aren erakundeek eskainitakoak <i>Prestados por entidades de la Admón. In. de la CAE</i>	25,0	0,0	25,0	0,0	0,0	0,0
07	24111	Osasun-zentroek eskainitako zerbitzuak <i>Servicios prestados por centros sanitarios</i>	25,0	0,0	25,0	0,0	0,0	0,0
07	242	EAEko Erak.-Adm.aren kanpokoek eskainitakoak <i>Prestados por entidades fuera de la Admón. Ins. CAE</i>	50,0	0,0	50,0	0,0	0,0	0,0

MILA / MILES

SEKZIOA SECCION	AZPIKONTZEP. SUBCONCEPTO		2019	% GUZTIRA % TOTAL	2018	% GUZTIRA % TOTAL	ALDEA DIFERENCIA	%
07	24211	Osasun-zentroek eskainitako zerbitzuak <i>Servicios prestados por centros sanitarios</i>	30,0	0,0	30,0	0,0	0,0	0,0
07	24299	Bestelako osasun-zerbitzuak <i>Otros servicios sanitarios</i>	20,0	0,0	20,0	0,0	0,0	0,0
07	28	Bestelako gastuak <i>Otros gastos</i>	1.409,6	0,0	1.367,2	0,0	42,4	3,1
07	281	Zergak <i>Tributos</i>	34,3	0,0	33,7	0,0	0,5	1,6
07	28103	Trakzio Mekanikozko ibilgailuen gaineko Zerga <i>Impuesto sobre Vehículos de Tracción Mecánica</i>	33,0	0,0	32,4	0,0	0,5	1,6
07	28199	Bestelako zergak <i>Otros impuestos</i>	1,3	0,0	1,3	0,0	0,0	0,0
07	282	Beste hainbat gastu <i>Diversos gastos</i>	1.375,4	0,0	1.333,5	0,0	41,8	3,1
07	28289	Bestelako ezohiko gastuak <i>Otros gastos excepcionales</i>	1.375,4	0,0	1.333,5	0,0	41,8	3,1
07	3	Finantza-gastuak <i>Gastos financieros</i>	67,2	0,0	72,0	0,0	-4,8	-6,7
07	33	Beste erakunde batzuekiko zorren interesak <i>Intereses de deudas con otras entidades</i>	35,6	0,0	40,4	0,0	-4,8	-11,9
07	332	Zorren interesak <i>Intereses de deudas</i>	35,6	0,0	40,4	0,0	-4,8	-11,9
07	33251	Epe laburreko zorren interesak <i>Intereses a corto plazo de deudas</i>	35,6	0,0	40,4	0,0	-4,8	-11,9
07	38	Bestelako finantza-gastuak <i>Otros gastos financieros</i>	31,6	0,0	31,6	0,0	0,0	0,0
07	381	Berandutze-interesak <i>Intereses de demora</i>	31,6	0,0	31,6	0,0	0,0	0,0
07	38100	Berandutze-interesak <i>Intereses de demora</i>	31,6	0,0	31,6	0,0	0,0	0,0
07	4	Gastu arruntetarako transf. eta dirulaguntzak <i>Transferencias y subvenciones gastos corrientes</i>	1.219.655,5	10,4	1.186.263,9	10,3	33.391,5	2,8
07	41	EAE SP-ri eta EAE AP-KES sailkatutako erakundeei <i>AI SP CAE y a entidades clasificadas AP-SEC CAE</i>	378.675,0	3,2	364.454,0	3,2	14.221,0	3,9
07	413	Zuzenbide pribatuko erakunde publikoei <i>A Entes Públicos de Derecho Privado</i>	1.280,0	0,0	1.253,7	0,0	26,3	2,1
07	41301	EAEko AP-KES gisa sailkatutako ZPEPei <i>A EPDP, clasificados AP-SEC de la CAE</i>	1.280,0	0,0	1.253,7	0,0	26,3	2,1
07	415	Fundazioei <i>A Fundaciones</i>	9.164,7	0,1	8.903,5	0,1	261,2	2,9
07	41501	EAEko AP-KES gisa sailkatutako fundazioei <i>A Fundaciones, clasificadas AP-SEC de la CAE</i>	9.164,7	0,1	8.903,5	0,1	261,2	2,9
07	416	Partzuergoei <i>A Consorcios</i>	47.535,2	0,4	43.035,2	0,4	4.500,0	10,5
07	41601	EAEko AP-KES gisa sailkatutako partzuergoei <i>A Consorcios, clasificados AP-SEC de la CAE</i>	47.535,2	0,4	43.035,2	0,4	4.500,0	10,5
07	418	EAE AP-KES sailkatut. EAE SP ez diren erakundeei <i>A entidades no SP CAE, clasificadas AP-SEC CAE</i>	320.695,2	2,7	311.261,5	2,7	9.433,6	3,0
07	41801	UPV/EHU Euskal Herriko Unibertsitateari <i>A la Universidad del País Vasco UPV/EHU</i>	305.535,4	2,6	297.491,8	2,6	8.043,6	2,7
07	41841	Fundazioei <i>A fundaciones</i>	15.159,7	0,1	13.769,7	0,1	1.390,0	10,1
07	42	Foru-Aldundi eta EAEko Toki-Erakundeei <i>A Diputaciones Forales y Entidades Locales del PV</i>	20.103,2	0,2	20.976,5	0,2	-873,3	-4,2
07	422	EAEko toki-erakundeei <i>A Entidades Locales del País Vasco</i>	20.103,2	0,2	20.976,5	0,2	-873,3	-4,2
07	42201	Udalerriei <i>A Municipios</i>	19.733,2	0,2	20.512,6	0,2	-779,4	-3,8
07	42221	Partzuergoei <i>A Consorcios</i>	370,0	0,0	463,9	0,0	-93,9	-20,2
07	43	Espainiako Alor Publikoko erakundeei <i>A entidades del Sector Público Español</i>	400,0	0,0	500,0	0,0	-100,0	-20,0
07	439	Espainiako Alor Publikoko beste erak. batzuei <i>A otras entidades del Sector Público Español</i>	400,0	0,0	500,0	0,0	-100,0	-20,0

SEKZIOA SECCION	AZPIKONTZER SUBCONCEPTO		2019	% GUZTIRA % TOTAL	2018	% GUZTIRA % TOTAL	ALDEA DIFERENCIA	%
07	43900	Espainiako Alor Publikoko beste erak. batzuei <i>A otras entidades del Sector Público Español</i>	400,0	0,0	500,0	0,0	-100,0	-20,0
07	44	Atzerrira egindakoak <i>Al exterior</i>	60,0	0,0	60,0	0,0	0,0	0,0
07	441	Atzerriko Alor Publikoari <i>Al Sector Público exterior</i>	60,0	0,0	60,0	0,0	0,0	0,0
07	44199	Nazioart. antolak. eta kanp. SPko beste erak. batzuei <i>A org. intern. y a otras entidades SP exterior</i>	60,0	0,0	60,0	0,0	0,0	0,0
07	45	Enpresa, familia eta IAGE- <i>ei</i> <i>A empresas, familias e ISFL</i>	820.417,2	7,0	800.273,5	7,0	20.143,7	2,5
07	452	Bestelako enpresei <i>A otras empresas</i>	1.346,7	0,0	1.366,7	0,0	-20,0	-1,5
07	45200	Bestelako enpresei <i>A otras empresas</i>	1.346,7	0,0	1.366,7	0,0	-20,0	-1,5
07	453	Familiei <i>A familias</i>	103.647,7	0,9	103.536,8	0,9	111,0	0,1
07	45301	Familiei <i>A familias</i>	103.647,7	0,9	103.536,8	0,9	111,0	0,1
07	454	Irabazi-asmorik gabeko erakundeei <i>A instituciones sin fines de lucro</i>	28.515,5	0,2	27.114,3	0,2	1.401,2	5,2
07	45401	Fundazioei <i>A fundaciones</i>	1.170,0	0,0	168,0	0,0	1.002,0	596,4
07	45499	Irabazi-asmorik gabeko beste erak. batzuei <i>A otras instituciones sin fines de lucro</i>	27.345,5	0,2	26.946,3	0,2	399,2	1,5
07	455	Hezkuntza- <i>itunak</i> eta bestelako gizarte-prestazioa <i>Conciertos educativos y otras prestacio. sociales</i>	686.907,3	5,8	668.255,8	5,8	18.651,5	2,8
07	45501	Hezkuntza- <i>itunak</i> <i>Conciertos educativos</i>	643.332,4	5,5	623.461,4	5,4	19.871,1	3,2
07	45511	Irakaskuntza doakoa izateko bestelako laguntzak <i>Otras ayudas para la gratuidad de la enseñanza</i>	43.574,9	0,4	44.794,4	0,4	-1.219,5	-2,7
07	6	Inbertsio errealak <i>Inversiones reales</i>	69.428,3	0,6	64.882,7	0,6	4.545,6	7,0
07	62	Bestelako inbertsioak <i>Otras inversiones</i>	69.410,2	0,6	64.862,7	0,6	4.547,5	7,0
07	622	Eraikuntzak <i>Construcciones</i>	41.480,4	0,4	41.341,0	0,4	139,4	0,3
07	62281	Aribideko eraikuntzak <i>Construcciones en curso</i>	15.973,2	0,1	15.928,8	0,1	44,4	0,3
07	62282	Aribideko eraikuntzak: udal titulart. ikastetxeak <i>Cons. en curso: centros docentes tit. municipal</i>	25.507,3	0,2	25.412,2	0,2	95,0	0,4
07	623	Instalazio teknikoak, makinak, tresnak eta beste <i>Instalaciones técnicas, maquinaria, utillaje y o.</i>	4.308,5	0,0	4.660,4	0,0	-351,9	-7,6
07	62312	Eskola-jantokirako makineria <i>Maquinaria para comedores escolares</i>	245,0	0,0	240,9	0,0	4,1	1,7
07	62321	Tresneria <i>Utillaje</i>	434,6	0,0	426,3	0,0	8,3	1,9
07	62322	Eskola-jantokirako tresneria <i>Utillaje para comedores escolares</i>	36,9	0,0	36,8	0,0	0,1	0,3
07	62331	Bestelako instalazioak <i>Otras instalaciones</i>	3.592,0	0,0	3.956,3	0,0	-364,3	-9,2
07	624	Altzariak <i>Mobiliario</i>	14.841,0	0,1	10.800,9	0,1	4.040,1	37,4
07	62401	Altzariak <i>Mobiliario</i>	3.618,1	0,0	3.001,7	0,0	616,4	20,5
07	62402	Eskola-jantokirako ekipamendu inbentariagarria <i>Equipa. inventa. para comedores escolares</i>	195,3	0,0	186,2	0,0	9,0	4,8
07	62481	Ibilgetu materialentzako aurrerakinak <i>Anticipos para inmovilizaciones materiales</i>	11.027,6	0,1	7.613,0	0,1	3.414,6	44,9
07	625	Informazio prozesuetako ekipoa <i>Equipos para procesos de información</i>	8.780,2	0,1	8.060,3	0,1	719,9	8,9
07	62501	Informazio prozesuetako ekipoa <i>Equipos para procesos de información</i>	8.780,2	0,1	8.060,3	0,1	719,9	8,9
07	63	Inbertsio ukiezinak <i>Inversiones intangibles</i>	18,2	0,0	20,0	0,0	-1,9	-9,3



MILA / MILES

SEKZIOA SECCION	AZPIKONTZEP. SUBCONCEPTO		2019	% GUZTIRA % TOTAL	2018	% GUZTIRA % TOTAL	ALDEA DIFERENCIA	%
07	632	Aplikazio informatikoak <i>Aplicaciones informáticas</i>	18,2	0,0	20,0	0,0	-1,9	-9,3
07	63201	Aplikazio informatikoak <i>Aplicaciones informáticas</i>	18,2	0,0	20,0	0,0	-1,9	-9,3
07	7	Kapital eragiketako transf. eta dirulaguntzak <i>Transferencias y subvenciones operaciones capital</i>	51.804,1	0,4	47.012,4	0,4	4.791,7	10,2
07	71	EAE SP-ri eta EAE AP-KES sailkatutako erakundeei <i>AI SP CAE y a entidades clasificadas AP-SEC CAE</i>	30.851,5	0,3	27.444,1	0,2	3.407,4	12,4
07	713	Zuzenbide pribatuko erakunde publikoei <i>A Entes Públicos de Derecho Privado</i>	40,0	0,0	37,0	0,0	3,0	8,1
07	71301	EAEko AP-KES gisa sailkatutako ZPEPei <i>A EPDP, clasificados AP-SEC de la CAE</i>	40,0	0,0	37,0	0,0	3,0	8,1
07	715	Fundazioei <i>A Fundaciones</i>	30,0	0,0	30,0	0,0	0,0	0,0
07	71501	EAEko AP-KES gisa sailkatutako fundazioei <i>A Fundaciones, clasificadas AP-SEC de la CAE</i>	30,0	0,0	30,0	0,0	0,0	0,0
07	718	EAE AP-KES sailkatut. EAE SP ez diren erakundeei <i>A entidades no SP CAE, clasificadas AP-SEC CAE</i>	30.781,5	0,3	27.377,1	0,2	3.404,4	12,4
07	71801	UPV/EHU Euskal Herriko Unibertsitateari <i>A la Universidad del País Vasco UPV/EHU</i>	19.807,5	0,2	16.475,3	0,1	3.332,2	20,2
07	71841	Fundazioei <i>A fundaciones</i>	10.974,0	0,1	9.852,3	0,1	1.121,7	11,4
07	71851	Irabazi-asmorik gabeko bestelako erakunde <i>A otras instituciones sin fines de lucro</i>	0,0	0,0	1.049,5	0,0	-1.049,5	-100,0
07	72	Foru-Aldundi eta Eaeo Toki-Erakundeei <i>A Diputaciones Forales y Entidades Locales Del PV</i>	6.000,0	0,1	6.000,0	0,1	0,0	0,0
07	722	EAEko toki-erakundeei <i>A Entidades Locales del País Vasco</i>	6.000,0	0,1	6.000,0	0,1	0,0	0,0
07	72201	Udalerriei <i>A Municipios</i>	6.000,0	0,1	6.000,0	0,1	0,0	0,0
07	73	Espainiako Alor Publikoko erakundeei <i>A entidades del Sector Público Español</i>	2.104,7	0,0	1.634,7	0,0	470,0	28,8
07	739	Espainiako alor publikoko beste erak. batzuei <i>A otras entidades del Sector Público Español</i>	2.104,7	0,0	1.634,7	0,0	470,0	28,8
07	73900	Espainiako alor publikoko beste erak. batzuei <i>A otras entidades del Sector Público Español</i>	2.104,7	0,0	1.634,7	0,0	470,0	28,8
07	75	Enpresa, familia eta IAGE-ei <i>A empresas, familias e ISFL</i>	12.847,8	0,1	11.933,6	0,1	914,2	7,7
07	754	Irabazi-asmorik gabeko erakundeei <i>A instituciones sin fines de lucro</i>	12.847,8	0,1	11.933,6	0,1	914,2	7,7
07	75401	Fundazioei, inbertsioetarako <i>A fundaciones, para inversiones</i>	0,0	0,0	3,8	0,0	-3,8	-100,0
07	75491	Irabazi-asmorik gabeko beste erak. batzuei, inb. <i>A otras instituci. sin fines de lucro, inversion.</i>	12.847,8	0,1	11.929,8	0,1	918,0	7,7
07	8	Finantza-aktiboen gehikuntza <i>Aumento de activos financieros</i>	2.000,0	0,0	2.000,0	0,0	0,0	0,0
07	82	Beste erakunde batzuetako finantza-inbertsioak <i>Inversiones financieras en otras entidades</i>	2.000,0	0,0	2.000,0	0,0	0,0	0,0
07	824	Langileentzako kredituak <i>Créditos al personal</i>	2.000,0	0,0	2.000,0	0,0	0,0	0,0
07	82401	Langileentzako kredituak, epe luzera <i>A l/plazo al personal</i>	2.000,0	0,0	2.000,0	0,0	0,0	0,0
07	9	Finantza-pasiboen gutxitzea <i>Disminución de pasivos financieros</i>	344,8	0,0	340,0	0,0	4,8	1,4
07	93	Beste erakunde batzuekiko zorrak <i>Deudas con otras entidades</i>	344,8	0,0	340,0	0,0	4,8	1,4
07	932	Zorrak <i>Deudas</i>	344,8	0,0	340,0	0,0	4,8	1,4
07	93251	Epe laburreko zorrak <i>Deudas a corto plazo</i>	344,8	0,0	340,0	0,0	4,8	1,4
<b>08</b>		<b>OSASUNA SALUD</b>	<b>3.800.123,0</b>	<b>32,2</b>	<b>3.677.317,0</b>	<b>32,0</b>	<b>122.806,0</b>	<b>3,3</b>
08	1	Langile-gastuak <i>Gastos de personal</i>	49.222,3	0,4	48.219,8	0,4	1.002,5	2,1



SEKZIOA SECCIÓN	AZPIKONTZER SUBCONCEPTO		2019	% GUZTIRA % TOTAL	2018	% GUZTIRA % TOTAL	ALDEA DIFERENCIA	%
08	10	Goi-karguak Altos cargos	770,4	0,0	761,7	0,0	8,8	1,1
08	100	Goi-karguen ordainsariak Retribuciones de Altos Cargos	770,4	0,0	761,7	0,0	8,8	1,1
08	10000	Goi-karguen ordainsariak Retribuciones de Altos Cargos	770,4	0,0	761,7	0,0	8,8	1,1
08	11	Behin-behineko langileak Personal eventual	416,7	0,0	410,2	0,0	6,5	1,6
08	110	Behin-behineko langileen ordainsariak Retribuciones del personal eventual	416,7	0,0	410,2	0,0	6,5	1,6
08	11000	Behin-behineko langileen ordainsariak Retribuciones del personal eventual	416,7	0,0	410,2	0,0	6,5	1,6
08	12	Funtzionarioak Funcionarios	37.069,5	0,3	36.899,9	0,3	169,7	0,5
08	120	Funtzionarioen ordainsariak Retribuciones de funcionarios	37.069,5	0,3	36.899,9	0,3	169,7	0,5
08	12000	Funtzionarioen ordainsariak Retribuciones de funcionarios	37.069,5	0,3	36.899,9	0,3	169,7	0,5
08	13	Lan-legepekoak Laborales	889,7	0,0	223,7	0,0	665,9	297,6
08	130	Lan-legepeko langile finkoen ordainsariak Retribuciones de personal laboral fijo	889,7	0,0	223,7	0,0	665,9	297,6
08	13000	Lan-legepeko langile finkoen ordainsariak Retribuciones de personal laboral fijo	889,7	0,0	223,7	0,0	665,9	297,6
08	16	Kuotak, prestazioak eta gizarte-gastuak Cuotas, prestaciones y gastos sociales	10.076,0	0,1	9.924,4	0,1	151,6	1,5
08	160	Erakundearen konturako kotizazio sozialak Cotizaciones sociales a cargo de la entidad	9.585,2	0,1	9.533,7	0,1	51,5	0,5
08	16000	Erakundearen konturako kotizazio sozialak Cotizaciones sociales a cargo de la entidad	9.585,2	0,1	9.533,7	0,1	51,5	0,5
08	161	Indemnizazioak, Gizarte-prestazioak Indemnizaciones, Prestaciones Sociales	408,8	0,0	308,7	0,0	100,0	32,4
08	16101	Indemnizazioak Indemnizaciones	3,0	0,0	3,0	0,0	0,0	0,0
08	16111	Pentsioetako sistema osagarrietarako ekarpenak Aportaciones a sistemas complementarios pensiones	405,8	0,0	305,7	0,0	100,0	32,7
08	162	Bestelako gastu sozialak Otros gastos sociales	82,0	0,0	82,0	0,0	0,0	0,0
08	16201	Langileriaren prestakuntza eta hobekuntza Formación y perfeccionamiento del personal	80,0	0,0	80,0	0,0	0,0	0,0
08	16211	Gizarte ekintza Acción social	2,0	0,0	2,0	0,0	0,0	0,0
08	2	Funtzionamendu-gastuak Gastos de funcionamiento	3.130.021,4	26,6	3.030.558,2	26,4	99.463,2	3,3
08	21	Alokairuak eta kanonak Arrendamientos y cánones	369,8	0,0	387,1	0,0	-17,3	-4,5
08	212	Eraikuntzak Construcciones	267,5	0,0	279,8	0,0	-12,3	-4,4
08	21200	Eraikuntzak Construcciones	267,5	0,0	279,8	0,0	-12,3	-4,4
08	214	Altzariak Mobiliario	37,3	0,0	37,3	0,0	0,0	0,0
08	21400	Altzariak Mobiliario	37,3	0,0	37,3	0,0	0,0	0,0
08	218	Kanonak Cánones	65,0	0,0	70,0	0,0	-5,0	-7,1
08	21800	Kanonak Cánones	65,0	0,0	70,0	0,0	-5,0	-7,1
08	22	Konponketak eta zainketak Reparaciones y conservación	622,5	0,0	622,7	0,0	-0,2	0,0
08	222	Eraikuntzak Construcciones	199,0	0,0	157,0	0,0	42,0	26,7
08	22200	Eraikuntzak Construcciones	199,0	0,0	157,0	0,0	42,0	26,7

SEKZIOA SECCION	AZPIKONTZEP. SUBCONCEPTO		2019	% GUZTIRA % TOTAL	2018	% GUZTIRA % TOTAL	ALDEA DIFERENCIA	%
08	223	Instalazio teknikoak, makineria eta tresneria <i>Instalaciones técnicas, maquinaria y utillaje</i>	330,5	0,0	373,7	0,0	-43,1	-11,5
08	22301	Instalazio teknikoak eta bestelako instalazioak <i>Instalaciones técnicas y otras instalaciones</i>	172,6	0,0	171,8	0,0	0,8	0,5
08	22311	Makineria <i>Maquinaria</i>	157,0	0,0	200,9	0,0	-43,8	-21,8
08	22321	Tresneria <i>Utillaje</i>	0,9	0,0	1,0	0,0	-0,1	-10,0
08	224	Altzariak <i>Mobiliario</i>	55,7	0,0	60,6	0,0	-5,0	-8,2
08	22400	Altzariak <i>Mobiliario</i>	55,7	0,0	60,6	0,0	-5,0	-8,2
08	225	Informazio prozesuetako ekipoa <i>Equipos para procesos de información</i>	0,0	0,0	0,1	0,0	-0,1	-100,0
08	22500	Informazio prozesuetako ekipoa <i>Equipos para procesos de información</i>	0,0	0,0	0,1	0,0	-0,1	-100,0
08	226	Garraio-elementuak <i>Elementos de transporte</i>	37,3	0,0	31,3	0,0	6,0	19,2
08	22600	Garraio-elementuak <i>Elementos de transporte</i>	37,3	0,0	31,3	0,0	6,0	19,2
08	23	Kanpoko beste zerbitzu batzuk <i>Otros servicios exteriores</i>	26.247,6	0,2	25.916,1	0,2	331,5	1,3
08	232	Profesional independenteen zerbitzuak <i>Servicios de profesionales independientes</i>	49,0	0,0	43,0	0,0	6,0	14,0
08	23201	Profesional independenteen zerbitzuak <i>Servicios de profesionales independientes</i>	43,0	0,0	43,0	0,0	0,0	0,0
08	23202	Abokatuak, prokuradoreak eta epaiketa-kostuak <i>Abogados, procuradores y costas judiciales</i>	6,0	0,0	0,0	0,0	6,0	*****
08	233	Garraioa <i>Transportes</i>	31,0	0,0	34,9	0,0	-4,0	-11,4
08	23300	Garraioa <i>Transportes</i>	31,0	0,0	34,9	0,0	-4,0	-11,4
08	236	Komunik. inst., publizitat. eta harreman publikoak <i>Comunicación institucional, publicidad y rela.pú.</i>	243,9	0,0	244,0	0,0	0,0	0,0
08	23601	Erakunde-komunikazioa, publizitatea <i>Comunicación institucional, publicidad</i>	239,9	0,0	240,0	0,0	0,0	0,0
08	23611	Protokolo eta ordezkapen jarduerak <i>Atenciones protocolarias y representativas</i>	4,0	0,0	4,0	0,0	0,0	0,0
08	237	Hornidurak <i>Suministros</i>	13.343,6	0,1	13.017,3	0,1	326,3	2,5
08	23701	Energia elektrikoa <i>Energía eléctrica</i>	329,5	0,0	325,0	0,0	4,5	1,4
08	23711	Ura <i>Agua</i>	17,6	0,0	15,6	0,0	2,0	12,8
08	23721	Gasa <i>Gas</i>	55,3	0,0	54,6	0,0	0,7	1,2
08	23731	Erregaiak <i>Combustibles</i>	10,1	0,0	12,1	0,0	-2,0	-16,5
08	23741	Jantziak, uniformeak eta lenceria <i>Vestuario, uniformes y lencería</i>	15,2	0,0	5,1	0,0	10,1	197,6
08	23751	Elikagaiak <i>Productos alimenticios</i>	0,1	0,0	0,1	0,0	0,0	0,0
08	23761	Farmazi produktuak eta hemoderibatuak <i>Productos farmacéuticos y hemoderivados</i>	11.157,3	0,1	10.992,4	0,1	164,9	1,5
08	23763	Kontsumitzeko eta birjartzeko osasun-gaiak <i>Material sanitario para consumo y reposición</i>	1.672,9	0,0	1.526,5	0,0	146,4	9,6
08	23771	Tresnak eta erremintak <i>Utiles, herramientas</i>	6,0	0,0	1,0	0,0	5,0	500,0
08	23799	Bestelako hornidurak <i>Otros suministros</i>	79,8	0,0	84,9	0,0	-5,2	-6,1
08	238	Kanpoko beste zerbitzu batzuk <i>Otros servicios exteriores</i>	12.580,1	0,1	12.576,9	0,1	3,2	0,0
08	23801	Bulegoko materiala <i>Material de oficina</i>	145,4	0,0	146,4	0,0	-1,0	-0,7

SEKZIOA SECCION	AZPIKONTZER SUBCONCEPTO		2019	% GUZTIRA % TOTAL	2018	% GUZTIRA % TOTAL	ALDEA DIFERENCIA	%
08	23802	Prensa, aldizkariak, liburuak eta argitalpenak <i>Prensa, revistas, libros y otras publicaciones</i>	153,5	0,0	153,2	0,0	0,3	0,2
08	23811	Garbiketa eta higieena <i>Limpieza y aseo</i>	707,2	0,0	696,5	0,0	10,7	1,5
08	23821	Segurtasuna <i>Seguridad</i>	188,6	0,0	184,4	0,0	4,2	2,3
08	23831	Lokomozioa eta egonaldi-gastuak <i>Locomoción y gastos de estancia</i>	194,5	0,0	214,1	0,0	-19,6	-9,1
08	23851	Komunikazio telefonikoak, informatikoak eta telem. <i>Comunicaciones telefónicas, informáticas y telemá.</i>	41,5	0,0	44,8	0,0	-3,3	-7,4
08	23855	Posta-komunikazioak <i>Comunicaciones postales</i>	163,9	0,0	172,9	0,0	-9,0	-5,2
08	23856	Mezularitza <i>Mensajería</i>	13,9	0,0	14,7	0,0	-0,8	-5,2
08	23880	Beste zerb. batz. EAEko AP-KES sailkat. erak. esk. <i>O. serv. prestad. por entidad. clasif. AP-SEC CAE</i>	3.038,0	0,0	2.893,0	0,0	145,0	5,0
08	23881	Argitalpenak eta argitalpenen banaketa <i>Edición y distribución de publicaciones</i>	214,7	0,0	214,7	0,0	0,0	0,0
08	23882	Bilerak, hitzaldiak eta ikastaroak <i>Reuniones, conferencias y cursos</i>	298,8	0,0	223,8	0,0	75,0	33,5
08	23891	Gizarte-prestaziotzat jotako bestelako zerbitzuak <i>Otros servicios considerados prestaciones sociale</i>	4.651,7	0,0	4.997,5	0,0	-345,8	-6,9
08	23899	Bestelako zerbitzuak <i>Otros servicios</i>	2.768,3	0,0	2.621,0	0,0	147,3	5,6
08	24	Kanpotik eskainitako osasun-zerbitzuak <i>Servicios exteriores de carácter sanitario</i>	3.102.765,9	26,3	3.003.616,6	26,1	99.149,3	3,3
08	241	EAEko Erak.-adm.aren erakundeek eskainitakoak <i>Prestados por entidades de la Admón. In. de la CAE</i>	2.874.678,4	24,4	2.752.740,8	24,0	121.937,5	4,4
08	24101	Anbulatorioek eskainitako zerbitzuak <i>Servicios prestados por centros ambulatorios</i>	27.620,3	0,2	26.312,8	0,2	1.307,5	5,0
08	24111	Osasun-zentroek eskainitako zerbitzuak <i>Servicios prestados por centros sanitarios</i>	2.568.807,6	21,8	2.475.729,7	21,6	93.077,9	3,8
08	24121	Zentro psikiatrikoek eskainitako zerbitzuak <i>Servicios prestados por centros psiquiátricos</i>	108.683,0	0,9	106.338,7	0,9	2.344,3	2,2
08	24161	Osatek, SAK eskainitako zerbitzuak <i>Servicios prestados por Osatek, SA.</i>	78,2	0,0	78,2	0,0	0,0	0,0
08	24199	Bestelako osasun-zerbitzuak <i>Otros servicios sanitarios</i>	169.489,3	1,4	144.281,5	1,3	25.207,8	17,5
08	242	EAEko Erak.-Adm.aren kanpokoek eskainitakoak <i>Prestados por entidades fuera de la Admón. Ins. CAE</i>	228.087,5	1,9	250.875,7	2,2	-22.788,2	-9,1
08	24201	Anbulatorioek eskainitako zerbitzuak <i>Servicios prestados por centros ambulatorios</i>	35.990,8	0,3	35.138,3	0,3	852,4	2,4
08	24211	Osasun-zentroek eskainitako zerbitzuak <i>Servicios prestados por centros sanitarios</i>	63.721,8	0,5	89.053,6	0,8	-25.331,7	-28,4
08	24221	Zentro psikiatrikoek eskainitako zerbitzuak <i>Servicios prestados por centros psiquiátricos</i>	36.719,2	0,3	36.859,5	0,3	-140,3	-0,4
08	24241	Osasun-laguntza gastuen itzulera <i>Reintegro de gastos de asistencia sanitaria</i>	2.709,7	0,0	2.377,1	0,0	332,7	14,0
08	24251	Gaixoak lekualdatzeko zerbitzuak <i>Servicios de traslado de enfermos</i>	66.594,3	0,6	65.856,4	0,6	737,9	1,1
08	24299	Bestelako osasun-zerbitzuak <i>Otros servicios sanitarios</i>	22.351,7	0,2	21.590,9	0,2	760,8	3,5
08	28	Bestelako gastuak <i>Otros gastos</i>	15,6	0,0	15,6	0,0	0,0	0,0
08	281	Zergak <i>Tributos</i>	5,9	0,0	5,9	0,0	0,0	0,0
08	28103	Trakzio Mekanikozko Ibilgailuen gaineko Zerga <i>Impuesto sobre Vehículos de Tracción Mecánica</i>	0,4	0,0	0,4	0,0	0,0	0,0
08	28199	Bestelako zergak <i>Otros impuestos</i>	5,5	0,0	5,5	0,0	0,0	0,0
08	282	Beste hainbat gastu <i>Diversos gastos</i>	9,8	0,0	9,8	0,0	0,0	0,0
08	28201	Epai edo judizioz kanpoko akordioengatiko indemn. <i>Indemniz. por sentencias o acuerdos extrajudicia.</i>	4,6	0,0	4,6	0,0	0,0	0,0

MILA / MILES

SEKZIOA SECCION	AZPIKONTZEP. SUBCONCEPTO		2019	% GUZTIRA % TOTAL	2018	% GUZTIRA % TOTAL	ALDEA DIFERENCIA	%	
08	28202	Aurreko ekitaldi. bildut. diru-sarreren itzulketa <i>Devolución ingresos recaudados en ej. anteriores</i>		5,2		0,0	5,2	0,0	0,0
08	3	Finantza-gastuak <i>Gastos financieros</i>		1,0		0,0	1,0	0,0	0,0
08	38	Bestelako finantza-gastuak <i>Otros gastos financieros</i>		1,0		0,0	1,0	0,0	0,0
08	381	Berandutze-interesak <i>Intereses de demora</i>		1,0		0,0	1,0	0,0	0,0
08	38100	Berandutze-interesak <i>Intereses de demora</i>		1,0		0,0	1,0	0,0	0,0
08	4	Gastu arruntetarako transf. eta dirulaguntzak <i>Transferencias y subvenciones gastos corrientes</i>	548.485,3	4,7	534.502,6	4,7	13.982,7	2,6	
08	41	EAE SP-ri eta EAE AP-KES sailkatutako erakundeei <i>AI SP CAE y a entidades clasificadas AP-SEC CAE</i>	6.163,2	0,1	3.619,0	0,0	2.544,2	70,3	
08	415	Fundazioei <i>A Fundaciones</i>	3.198,1	0,0	2.926,9	0,0	271,1	9,3	
08	41501	EAEko AP-KES gisa sailkatutako fundazioei <i>A Fundaciones, clasificadas AP-SEC de la CAE</i>	3.198,1	0,0	2.926,9	0,0	271,1	9,3	
08	418	EAE AP-KES sailkatut. EAE SP ez diren erakundeei <i>A entidades no SP CAE, clasificadas AP-SEC CAE</i>	2.965,2	0,0	692,0	0,0	2.273,1	328,5	
08	41801	UPV/EHU Euskal Herriko Unibertsitateari <i>A la Universidad del País Vasco UPV/EHU</i>	60,0	0,0	60,0	0,0	0,0	0,0	
08	41851	Irabazi-asmorik gabeko bestelako erakundeei <i>A otras instituciones sin fines de lucro</i>	2.905,2	0,0	632,0	0,0	2.273,1	359,6	
08	42	Foru-Aldundi eta EAEko Toki-Erakundeei <i>A Diputaciones Forales y Entidades Locales del PV</i>	2.027,9	0,0	2.027,9	0,0	0,0	0,0	
08	422	EAEko toki-erakundeei <i>A Entidades Locales del País Vasco</i>	2.027,9	0,0	2.027,9	0,0	0,0	0,0	
08	42201	Udalerriei <i>A Municipios</i>	2.027,9	0,0	2.027,9	0,0	0,0	0,0	
08	45	Enpresa, familia eta IAGE-ei <i>A empresas, familias e ISFL</i>	540.294,2	4,6	528.855,7	4,6	11.438,5	2,2	
08	453	Familiei <i>A familias</i>	537.379,7	4,6	524.867,6	4,6	12.512,1	2,4	
08	45301	Familiei <i>A familias</i>	108,0	0,0	108,0	0,0	0,0	0,0	
08	45302	Familiei, gizarte-laguntzaren prestazioengatik <i>A familias, por prestaciones de asistencia social</i>	7.429,8	0,1	7.320,0	0,1	109,8	1,5	
08	45351	Farmazia (errezeta medikoak) <i>Farmacia (recetas médicas)</i>	522.775,5	4,4	510.373,2	4,4	12.402,3	2,4	
08	45352	Kalte-ord. eta arauzko emate bakarrek. Osasun-lag <i>Indemniz. y entregas únicas reg. asist. sanitaria</i>	643,4	0,0	643,4	0,0	0,0	0,0	
08	45353	Protesiak eta ezinduentzako ibilgailuak <i>Prótesis y vehículos para inválidos</i>	6.423,0	0,1	6.423,0	0,1	0,0	0,0	
08	454	Irabazi-asmorik gabeko erakundeei <i>A instituciones sin fines de lucro</i>	2.914,5	0,0	3.988,1	0,0	-1.073,6	-26,9	
08	45401	Fundazioei <i>A fundaciones</i>	559,7	0,0	523,3	0,0	36,3	6,9	
08	45499	Irabazi-asmorik gabeko beste erak. batzuei <i>A otras instituciones sin fines de lucro</i>	2.354,8	0,0	3.464,8	0,0	-1.109,9	-32,0	
08	6	Inbertsio errealak <i>Inversiones reales</i>	2.539,0	0,0	2.598,8	0,0	-59,8	-2,3	
08	62	Bestelako inbertsioak <i>Otras inversiones</i>	697,0	0,0	596,8	0,0	100,2	16,8	
08	622	Eraikuntzak <i>Construcciones</i>	144,4	0,0	128,2	0,0	16,2	12,6	
08	62201	Eraikuntzak <i>Construcciones</i>	128,1	0,0	128,2	0,0	-0,1	-0,1	
08	62281	Aribideko eraikuntzak <i>Construcciones en curso</i>	16,3	0,0	0,0	0,0	16,3	*****	
08	623	Instalazio teknikoak, makinak, tresnak eta beste <i>Instalaciones técnicas, maquinaria, utillaje y o.</i>	471,3	0,0	393,8	0,0	77,5	19,7	
08	62301	Instalazio teknikoak <i>Instalaciones técnicas</i>	16,6	0,0	49,3	0,0	-32,7	-66,2	

SEKZIOA SECCION	AZPIKONTZER SUBCONCEPTO		2019	% GUZTIRA % TOTAL	2018	% GUZTIRA % TOTAL	ALDEA DIFERENCIA	%
08	62311	Makineria Maquinaria	398,4	0,0	290,5	0,0	107,9	37,1
08	62321	Tresneria Utillaje	56,3	0,0	54,0	0,0	2,3	4,3
08	624	Altzariak Mobiliario	10,4	0,0	27,4	0,0	-17,0	-62,1
08	62401	Altzariak Mobiliario	10,4	0,0	27,4	0,0	-17,0	-62,1
08	625	Informazio prozesuetako ekipoa Equipos para procesos de información	21,5	0,0	28,1	0,0	-6,6	-23,5
08	62501	Informazio prozesuetako ekipoa Equipos para procesos de información	21,5	0,0	28,1	0,0	-6,6	-23,5
08	626	Garraio-elementuak Elementos de transporte	48,0	0,0	18,0	0,0	30,0	166,7
08	62601	Garraio-elementuak Elementos de transporte	48,0	0,0	18,0	0,0	30,0	166,7
08	629	Beste ibilgetu material batzuetako inbertsioak Inversiones en otro inmovilizado material	1,5	0,0	1,4	0,0	0,1	7,1
08	62901	Segurtasun ekipoa eta elementuak Equipos y elementos de seguridad	1,5	0,0	1,4	0,0	0,1	7,1
08	63	Inbertsio ukiezinak Inversiones intangibles	1.842,0	0,0	2.002,0	0,0	-160,0	-8,0
08	632	Aplikazio informatikoak Aplicaciones informáticas	1.842,0	0,0	2.002,0	0,0	-160,0	-8,0
08	63201	Aplikazio informatikoak Aplicaciones informáticas	1.842,0	0,0	2.002,0	0,0	-160,0	-8,0
08	7	Kapital eragiketetako transf. eta dirulaguntzak Transferencias y subvenciones operaciones capital	69.760,0	0,6	61.336,6	0,5	8.423,4	13,7
08	71	EAE SP-ri eta EAE AP-KES sailkatutako erakundeei A I SP CAE y a entidades clasificadas AP-SEC CAE	69.760,0	0,6	61.036,6	0,5	8.723,4	14,3
08	713	Zuzenbide pribatuko erakunde publikoei A Entes Públicos de Derecho Privado	69.702,4	0,6	59.627,0	0,5	10.075,4	16,9
08	71301	EAEko AP-KES gisa sailkatutako ZPEPei A EPDP, clasificados AP-SEC de la CAE	69.702,4	0,6	59.627,0	0,5	10.075,4	16,9
08	714	Sozietate publikoei A Sociedades Públicas	0,0	0,0	1.400,0	0,0	-1.400,0	-100,0
08	71401	EAEko AP-KES gisa sailkatutako Soz. Publikoei A SSPP, clasificados AP-SEC de la CAE	0,0	0,0	1.400,0	0,0	-1.400,0	-100,0
08	715	Fundazioei A Fundaciones	57,6	0,0	9,6	0,0	48,0	500,0
08	71501	EAEko AP-KES gisa sailkatutako fundazioei A Fundaciones, clasificados AP-SEC de la CAE	57,6	0,0	9,6	0,0	48,0	500,0
08	75	Enpresa, familia eta IAGE-ei A empresas, familias e ISFL	0,0	0,0	300,0	0,0	-300,0	-100,0
08	754	Irabazi-asmorik gabeko erakundeei A instituciones sin fines de lucro	0,0	0,0	300,0	0,0	-300,0	-100,0
08	75491	Irabazi-asmorik gabeko beste erak. batzuei, inb. A otras instituci. sin fines de lucro, inversion.	0,0	0,0	300,0	0,0	-300,0	-100,0
08	8	Finantza-aktiboen gehikuntza Aumento de activos financieros	94,0	0,0	100,0	0,0	-6,0	-6,0
08	82	Beste erakunde batzuetako finantza-inbertsioak Inversiones financieras en otras entidades	94,0	0,0	100,0	0,0	-6,0	-6,0
08	824	Langileentzako kredituak Créditos al personal	94,0	0,0	100,0	0,0	-6,0	-6,0
08	82401	Langileentzako kredituak, epe luzera A lplazo al personal	94,0	0,0	100,0	0,0	-6,0	-6,0
<b>09</b>		<b>TURISMOA, MERKATARITZA ETA KONTSUMOA TURISMO, COMERCIO Y CONSUMO</b>	<b>41.167,0</b>	<b>0,3</b>	<b>40.886,1</b>	<b>0,4</b>	<b>280,9</b>	<b>0,7</b>
09	1	Langile-gastuak Gastos de personal	5.305,6	0,0	5.126,8	0,0	178,8	3,5
09	10	Goi-karguak Altos cargos	456,3	0,0	447,3	0,0	9,0	2,0
09	100	Goi-karguen ordainsariak Retribuciones de Altos Cargos	456,3	0,0	447,3	0,0	9,0	2,0

MILA / MILES

SEKZIOA SECCION	AZPIKONTZEP. SUBCONCEPTO		2019	% GUZTIRA % TOTAL	2018	% GUZTIRA % TOTAL	ALDEA DIFERENCIA	%
09	10000	Goi-karguen ordainsariak <i>Retribuciones de Altos Cargos</i>	456,3	0,0	447,3	0,0	9,0	2,0
09	11	Behin-behineko langileak <i>Personal eventual</i>	408,0	0,0	402,0	0,0	5,9	1,5
09	110	Behin-behineko langileen ordainsariak <i>Retribuciones del personal eventual</i>	408,0	0,0	402,0	0,0	5,9	1,5
09	11000	Behin-behineko langileen ordainsariak <i>Retribuciones del personal eventual</i>	408,0	0,0	402,0	0,0	5,9	1,5
09	12	Funtzionarioak <i>Funcionarios</i>	3.409,1	0,0	3.316,9	0,0	92,1	2,8
09	120	Funtzionarioen ordainsariak <i>Retribuciones de funcionarios</i>	3.009,1	0,0	2.916,9	0,0	92,1	3,2
09	12000	Funtzionarioen ordainsariak <i>Retribuciones de funcionarios</i>	3.009,1	0,0	2.916,9	0,0	92,1	3,2
09	122	Funtzionarioak ordezkatzeten dituztenen ordainsariak <i>Retribuc.del personal que sustituye a funcionarios</i>	0,0	0,0	400,0	0,0	-400,0	-100,0
09	12200	Funtzionarioak ordezkatzeten dituztenen ordainsariak <i>Retribuc.del personal que sustituye a funcionarios</i>	0,0	0,0	400,0	0,0	-400,0	-100,0
09	123	Lan-pilaketarengatiko bitarteko funtzion. ordain. <i>Retribuciones per. func. interino acumula. tareas</i>	400,0	0,0	0,0	0,0	400,0	*****
09	12300	Lan-pilaketarengatiko bitarteko funtzion. ordain. <i>Retribuciones per. func. interino acumula. tareas</i>	400,0	0,0	0,0	0,0	400,0	*****
09	13	Lan-legepekoak <i>Laborales</i>	42,6	0,0	41,7	0,0	1,0	2,3
09	130	Lan-legepeko langile finkoen ordainsariak <i>Retribuciones de personal laboral fijo</i>	42,6	0,0	41,7	0,0	1,0	2,3
09	13000	Lan-legepeko langile finkoen ordainsariak <i>Retribuciones de personal laboral fijo</i>	42,6	0,0	41,7	0,0	1,0	2,3
09	16	Kuotak, prestazioak eta gizarte-gastuak <i>Cuotas, prestaciones y gastos sociales</i>	989,6	0,0	918,8	0,0	70,8	7,7
09	160	Erakundearen konturako kotizazio sozialak <i>Cotizaciones sociales a cargo de la entidad</i>	934,9	0,0	873,8	0,0	61,1	7,0
09	16000	Erakundearen konturako kotizazio sozialak <i>Cotizaciones sociales a cargo de la entidad</i>	934,9	0,0	873,8	0,0	61,1	7,0
09	161	Indemnizazioa, Gizarte-prestazioak <i>Indemnizaciones, Prestaciones Sociales</i>	44,8	0,0	35,0	0,0	9,7	27,8
09	16111	Pentsioetako sistema osagarrietarako ekarpenak <i>Aportaciones a sistemas complementarios pensiones</i>	44,8	0,0	35,0	0,0	9,7	27,8
09	162	Bestelako gastu sozialak <i>Otros gastos sociales</i>	10,0	0,0	10,0	0,0	0,0	0,0
09	16201	Langileriaren prestakuntza eta hobekuntza <i>Formación y perfeccionamiento del personal</i>	10,0	0,0	10,0	0,0	0,0	0,0
09	2	Funtzionamendu-gastuak <i>Gastos de funcionamiento</i>	3.482,9	0,0	4.155,2	0,0	-672,3	-16,2
09	21	Alokairuak eta kanonak <i>Arrendamientos y cánones</i>	29,1	0,0	9,6	0,0	19,5	203,5
09	212	Eraikuntzak <i>Construcciones</i>	14,1	0,0	9,6	0,0	4,5	47,3
09	21200	Eraikuntzak <i>Construcciones</i>	14,1	0,0	9,6	0,0	4,5	47,3
09	216	Garraio-elementuak <i>Elementos de transporte</i>	15,0	0,0	0,0	0,0	15,0	*****
09	21600	Garraio-elementuak <i>Elementos de transporte</i>	15,0	0,0	0,0	0,0	15,0	*****
09	22	Konponketak eta zainketak <i>Reparaciones y conservación</i>	3,0	0,0	3,0	0,0	0,0	0,0
09	226	Garraio-elementuak <i>Elementos de transporte</i>	3,0	0,0	3,0	0,0	0,0	0,0
09	22600	Garraio-elementuak <i>Elementos de transporte</i>	3,0	0,0	3,0	0,0	0,0	0,0
09	23	Kanpoko beste zerbitzu batzuk <i>Otros servicios exteriores</i>	3.450,7	0,0	4.142,6	0,0	-691,9	-16,7
09	232	Profesional independenteen zerbitzuak <i>Servicios de profesionales independientes</i>	2,2	0,0	0,0	0,0	2,2	*****

SEKZIOA SECCIÓN	AZPIKONTZER SUBCONCEPTO		2019	% GUZTIRA % TOTAL	2018	% GUZTIRA % TOTAL	ALDEA DIFERENCIA	%
09	23202	Abokatuak, prokuradoreak eta epaiketa-kostuak <i>Abogados, procuradores y costas judiciales</i>	2,2	0,0	0,0	0,0	2,2	*****
09	236	Komunik. inst., publizitat. eta harreman publikoak <i>Comunicación institucional, publicidad y rela.pú.</i>	557,5	0,0	620,5	0,0	-63,0	-10,2
09	23601	Erakunde-komunikazioa, publizitatea <i>Comunicación institucional, publicidad</i>	557,0	0,0	620,0	0,0	-63,0	-10,2
09	23611	Protokolo eta ordezkapen jarduerak <i>Atenciones protocolarias y representativas</i>	0,5	0,0	0,5	0,0	0,0	0,0
09	237	Hornidurak <i>Suministros</i>	21,5	0,0	1,5	0,0	20,0	*****
09	23701	Energia elektrikoa <i>Energía eléctrica</i>	1,0	0,0	1,0	0,0	0,0	0,0
09	23799	Bestelako hornidurak <i>Otros suministros</i>	20,5	0,0	0,5	0,0	20,0	*****
09	238	Kanpoko beste zerbitzu batzuk <i>Otros servicios exteriores</i>	2.869,5	0,0	3.520,6	0,0	-651,1	-18,5
09	23801	Bulegoko materiala <i>Material de oficina</i>	3,0	0,0	2,0	0,0	1,0	50,0
09	23802	Prensa, aldizkariak, liburuak eta argitalpenak <i>Prensa, revistas, libros y otras publicaciones</i>	34,6	0,0	34,5	0,0	0,1	0,4
09	23811	Garbiketa eta higieena <i>Limpieza y aseo</i>	1,0	0,0	1,0	0,0	0,0	0,0
09	23831	Lokomozioa eta egonaldi-gastuak <i>Locomoción y gastos de estancia</i>	62,4	0,0	39,4	0,0	23,0	58,4
09	23856	Mezularitza <i>Mensajería</i>	1,0	0,0	1,0	0,0	0,0	0,0
09	23880	Beste zerb. batz. EAEko AP-KES sailkat. erak. esk. <i>O. serv. prestad. por entidad. clasif. AP-SEC CAE</i>	576,8	0,0	366,2	0,0	210,6	57,5
09	23881	Argitalpenak eta argitalpenen banaketa <i>Edición y distribución de publicaciones</i>	161,0	0,0	161,0	0,0	0,0	0,0
09	23882	Bilerak, hitzaldiak eta ikastaroak <i>Reuniones, conferencias y cursos</i>	26,8	0,0	22,8	0,0	4,0	17,5
09	23883	Beste adm. publiko batzuk eskainitako zerbitzuak <i>Prestación de servicios por otras Admones. Públi.</i>	814,2	0,0	790,0	0,0	24,2	3,1
09	23899	Bestelako zerbitzuak <i>Otros servicios</i>	1.188,7	0,0	2.102,7	0,0	-914,0	-43,5
09	4	Gastu aruntetarako transf. eta dirulaguntzak <i>Transferencias y subvenciones gastos corrientes</i>	25.641,3	0,2	24.804,0	0,2	837,3	3,4
09	41	EAE SP-ri eta EAE AP-KES sailkatutako erakundeei <i>A I SP CAE y a entidades clasificadas AP-SEC CAE</i>	13.576,8	0,1	13.248,1	0,1	328,7	2,5
09	412	Erakunde autonomoi <i>A Organismos Autónomos</i>	5.660,5	0,0	5.576,9	0,0	83,7	1,5
09	41201	Erakunde autonomo administratiboei <i>A Organismos Autónomos Administrativos</i>	5.660,5	0,0	5.576,9	0,0	83,7	1,5
09	414	Sozietate publikoei <i>A Sociedades Públicas</i>	7.856,2	0,1	7.671,2	0,1	185,1	2,4
09	41401	EAEko AP-KES gisa sailkatutako Soz. Publikoei <i>A SSPP, clasificadas AP-SEC de la CAE</i>	7.856,2	0,1	7.671,2	0,1	185,1	2,4
09	418	EAE AP-KES sailkatut. EAE SP ez diren erakundeei <i>A entidades no SP CAE, clasificadas AP-SEC CAE</i>	60,0	0,0	0,0	0,0	60,0	*****
09	41801	UPV/EHU Euskal Herriko Unibertsitateari <i>A la Universidad del País Vasco UPV/EHU</i>	60,0	0,0	0,0	0,0	60,0	*****
09	42	Foru-Aldundi eta EAEko Toki-Erakundeei <i>A Diputaciones Forales y Entidades Locales del PV</i>	1.245,0	0,0	1.086,4	0,0	158,6	14,6
09	422	EAEko toki-erakundeei <i>A Entidades Locales del País Vasco</i>	1.245,0	0,0	1.086,4	0,0	158,6	14,6
09	42201	Udalerriei <i>A Municipios</i>	1.245,0	0,0	1.086,4	0,0	158,6	14,6
09	45	Enpresa, familia eta IAGE-ei <i>A empresas, familias e ISFL</i>	10.819,5	0,1	10.469,5	0,1	350,0	3,3
09	452	Bestelako enpresei <i>A otras empresas</i>	1.757,0	0,0	1.748,0	0,0	9,0	0,5
09	45200	Bestelako enpresei <i>A otras empresas</i>	1.757,0	0,0	1.748,0	0,0	9,0	0,5

MILA / MILES

SEKZIOA SECCION	AZPIKONTZEP. SUBCONCEPTO		2019	% GUZTIRA % TOTAL	2018	% GUZTIRA % TOTAL	ALDEA DIFERENCIA	%
09	453	Familiei A familias	830,0	0,0	899,4	0,0	-69,4	-7,7
09	45301	Familiei A familias	830,0	0,0	899,4	0,0	-69,4	-7,7
09	454	Irabazi-asmorik gabeko erakundeei A instituciones sin fines de lucro	8.232,5	0,1	7.822,1	0,1	410,4	5,2
09	45401	Fundazioei A fundaciones	385,0	0,0	150,0	0,0	235,0	156,7
09	45499	Irabazi-asmorik gabeko beste erak. batzuei A otras instituciones sin fines de lucro	7.847,5	0,1	7.672,1	0,1	175,4	2,3
09	6	Inbertsio errealak Inversiones reales	370,0	0,0	629,7	0,0	-259,7	-41,2
09	62	Bestelako inbertsioak Otras inversiones	20,0	0,0	5,0	0,0	15,0	300,0
09	625	Informazio prozesuetako ekipok Equipos para procesos de información	20,0	0,0	5,0	0,0	15,0	300,0
09	62501	Informazio prozesuetako ekipok Equipos para procesos de información	20,0	0,0	5,0	0,0	15,0	300,0
09	63	Inbertsio ukiezinak Inversiones intangibles	350,0	0,0	624,7	0,0	-274,7	-44,0
09	632	Aplikazio informatikoak Aplicaciones informáticas	350,0	0,0	624,7	0,0	-274,7	-44,0
09	63201	Aplikazio informatikoak Aplicaciones informáticas	350,0	0,0	624,7	0,0	-274,7	-44,0
09	7	Kapital eragiketako transf. eta dirulaguntzak Transferencias y subvenciones operaciones capital	6.325,0	0,1	6.113,6	0,1	211,5	3,5
09	71	EAE SP-ri eta EAE AP-KES sailkatutako erakundeei AI SP CAE y a entidades clasificadas AP-SEC CAE	15,0	0,0	15,0	0,0	0,0	0,0
09	714	Sozietate publikoei A Sociedades Públicas	15,0	0,0	15,0	0,0	0,0	0,0
09	71401	EAEko AP-KES gisa sailkatutako Soz. Publikoei A SSPP clasificadas AP-SEC de la CAE	15,0	0,0	15,0	0,0	0,0	0,0
09	72	Foru-Aldundi eta Eaeo Toki-Erakundeei A Diputaciones Forales y Entidades Locales Del PV	3.310,0	0,0	3.076,6	0,0	233,5	7,6
09	722	EAEko toki-erakundeei A Entidades Locales del País Vasco	3.310,0	0,0	3.076,6	0,0	233,5	7,6
09	72201	Udalerriei A Municipios	3.310,0	0,0	3.076,6	0,0	233,5	7,6
09	75	Enpresa, familia eta IAGE-ei A empresas, familias e ISFL	3.000,0	0,0	3.022,0	0,0	-22,0	-0,7
09	752	Bestelako enpresei A otras empresas	3.000,0	0,0	2.972,0	0,0	28,0	0,9
09	75201	Bestelako enpresei, inbertsioetarako A otras empresas, para inversiones	3.000,0	0,0	2.972,0	0,0	28,0	0,9
09	754	Irabazi-asmorik gabeko erakundeei A instituciones sin fines de lucro	0,0	0,0	50,0	0,0	-50,0	-100,0
09	75402	Fundazioei, beste eragiketa batzuetarako A fundaciones, para otras operaciones	0,0	0,0	50,0	0,0	-50,0	-100,0
09	8	Finantza-aktiboen gehikuntza Aumento de activos financieros	42,2	0,0	56,9	0,0	-14,7	-25,8
09	82	Beste erakunde batzuetako finantza-inbertsioak Inversiones financieras en otras entidades	42,2	0,0	56,9	0,0	-14,7	-25,8
09	823	Kredituak Créditos	27,9	0,0	41,9	0,0	-14,0	-33,3
09	82332	Bestelako enpresa pribatuei, epe luzera A l/plazo a otras empresas privadas	27,9	0,0	41,9	0,0	-14,0	-33,3
09	824	Langileentzako kredituak Créditos al personal	14,3	0,0	15,0	0,0	-0,7	-4,7
09	82401	Langileentzako kredituak, epe luzera A l/plazo al personal	14,3	0,0	15,0	0,0	-0,7	-4,7
10		<b>KULTURA ETA HIZKUNTZA POLITIKA CULTURA Y POLÍTICA LINGÜÍSTICA</b>	<b>260.137,0</b>	<b>2,2</b>	<b>253.128,0</b>	<b>2,2</b>	<b>7.009,0</b>	<b>2,8</b>
10	1	Langile-gastuak Gastos de personal	10.271,4	0,1	10.814,4	0,1	-542,9	-5,0



SEKZIOA SECCION	AZPIKONTZER SUBCONCEPTO		2019	% GUZTIRA % TOTAL	2018	% GUZTIRA % TOTAL	ALDEA DIFERENCIA	%
10	10	Goi-karguak Altos cargos	828,9	0,0	815,8	0,0	13,1	1,6
10	100	Goi-karguen ordainsariak Retribuciones de Altos Cargos	828,9	0,0	815,8	0,0	13,1	1,6
10	10000	Goi-karguen ordainsariak Retribuciones de Altos Cargos	828,9	0,0	815,8	0,0	13,1	1,6
10	11	Behin-behineko langileak Personal eventual	409,1	0,0	404,4	0,0	4,7	1,2
10	110	Behin-behineko langileen ordainsariak Retribuciones del personal eventual	409,1	0,0	404,4	0,0	4,7	1,2
10	11000	Behin-behineko langileen ordainsariak Retribuciones del personal eventual	409,1	0,0	404,4	0,0	4,7	1,2
10	12	Funtzionarioak Funcionarios	6.669,2	0,1	6.870,2	0,1	-200,9	-2,9
10	120	Funtzionarioen ordainsariak Retribuciones de funcionarios	6.669,2	0,1	6.870,2	0,1	-200,9	-2,9
10	12000	Funtzionarioen ordainsariak Retribuciones de funcionarios	6.669,2	0,1	6.870,2	0,1	-200,9	-2,9
10	13	Lan-legepekoak Laborales	255,7	0,0	530,8	0,0	-275,1	-51,8
10	130	Lan-legepeko langile finkoen ordainsariak Retribuciones de personal laboral fijo	255,7	0,0	530,8	0,0	-275,1	-51,8
10	13000	Lan-legepeko langile finkoen ordainsariak Retribuciones de personal laboral fijo	255,7	0,0	530,8	0,0	-275,1	-51,8
10	16	Kuotak, prestazioak eta gizarte-gastuak Cuotas, prestaciones y gastos sociales	2.108,5	0,0	2.193,1	0,0	-84,7	-3,9
10	160	Erakundearen konturako kotizazio sozialak Cotizaciones sociales a cargo de la entidad	1.973,3	0,0	2.073,8	0,0	-100,5	-4,8
10	16000	Erakundearen konturako kotizazio sozialak Cotizaciones sociales a cargo de la entidad	1.973,3	0,0	2.073,8	0,0	-100,5	-4,8
10	161	Indemnizazioak, Gizarte-prestazioak Indemnizaciones, Prestaciones Sociales	94,8	0,0	78,9	0,0	15,8	20,1
10	16101	Indemnizazioak Indemnizaciones	10,0	0,0	10,0	0,0	0,0	0,0
10	16111	Pentsioetako sistema osagarrietarako ekarpenak Aportaciones a sistemas complementarios pensiones	84,8	0,0	68,9	0,0	15,8	23,0
10	162	Bestelako gastu sozialak Otros gastos sociales	40,4	0,0	40,4	0,0	0,0	0,0
10	16201	Langileriaren prestakuntza eta hobekuntza Formación y perfeccionamiento del personal	40,4	0,0	40,4	0,0	0,0	0,0
10	2	Funtzionamendu-gastuak Gastos de funcionamiento	8.557,5	0,1	9.526,0	0,1	-968,5	-10,2
10	21	Alokairuak eta kanonak Arrendamientos y cánones	347,0	0,0	342,0	0,0	5,0	1,5
10	212	Eraikuntzak Construcciones	97,0	0,0	132,0	0,0	-35,0	-26,5
10	21200	Eraikuntzak Construcciones	97,0	0,0	132,0	0,0	-35,0	-26,5
10	218	Kanonak Cánones	250,0	0,0	210,0	0,0	40,0	19,0
10	21800	Kanonak Cánones	250,0	0,0	210,0	0,0	40,0	19,0
10	22	Konponketak eta zainketak Reparaciones y conservación	170,0	0,0	301,0	0,0	-131,0	-43,5
10	221	Lurra eta ondasun naturalak Terrenos y bienes naturales	0,0	0,0	20,0	0,0	-20,0	-100,0
10	22100	Lurra eta ondasun naturalak Terrenos y bienes naturales	0,0	0,0	20,0	0,0	-20,0	-100,0
10	222	Eraikuntzak Construcciones	160,0	0,0	271,0	0,0	-111,0	-41,0
10	22200	Eraikuntzak Construcciones	160,0	0,0	271,0	0,0	-111,0	-41,0
10	225	Informazio prozesuetako ekipoak Equipos para procesos de información	10,0	0,0	10,0	0,0	0,0	0,0

MILA / MILES

SEKZIOA SECCION	AZPIKONTZEP. SUBCONCEPTO		2019	% GUZTIRA % TOTAL	2018	% GUZTIRA % TOTAL	ALDEA DIFERENCIA	%
10	22500	Informazio prozesuetako ekipok <i>Equipos para procesos de información</i>	10,0	0,0	10,0	0,0	0,0	0,0
10	23	Kanpoko beste zerbitzu batzuk <i>Otros servicios exteriores</i>	8.036,5	0,1	8.879,0	0,1	-842,5	-9,5
10	232	Profesional independenteen zerbitzuak <i>Servicios de profesionales independientes</i>	60,0	0,0	100,0	0,0	-40,0	-40,0
10	23201	Profesional independenteen zerbitzuak <i>Servicios de profesionales independientes</i>	40,0	0,0	90,0	0,0	-50,0	-55,6
10	23202	Abokatuek, prokuradoreak eta epaiketa-kostuak <i>Abogados, procuradores y costas judiciales</i>	20,0	0,0	10,0	0,0	10,0	100,0
10	236	Komunik. inst., publizitat. eta harreman publikoak <i>Comunicación institucional, publicidad y rela.pú.</i>	270,0	0,0	242,0	0,0	28,0	11,6
10	23601	Erakunde-komunikazioa, publizitatea <i>Comunicación institucional, publicidad</i>	235,0	0,0	192,0	0,0	43,0	22,4
10	23611	Protokolo eta ordezkapen jarduerak <i>Atenciones protocolarias y representativas</i>	35,0	0,0	50,0	0,0	-15,0	-30,0
10	237	Hornidurak <i>Suministros</i>	261,0	0,0	411,7	0,0	-150,7	-36,6
10	23701	Energia elektrikoa <i>Energía eléctrica</i>	128,0	0,0	217,7	0,0	-89,7	-41,2
10	23711	Ura <i>Agua</i>	7,0	0,0	14,0	0,0	-7,0	-50,0
10	23721	Gasa <i>Gas</i>	40,0	0,0	37,0	0,0	3,0	8,1
10	23751	Elikagaiak <i>Productos alimenticios</i>	1,0	0,0	1,0	0,0	0,0	0,0
10	23763	Kontsumitzeko eta birjartzeko osasun-gaiak <i>Material sanitario para consumo y reposición</i>	20,0	0,0	20,0	0,0	0,0	0,0
10	23799	Bestelako hornidurak <i>Otros suministros</i>	65,0	0,0	122,0	0,0	-57,0	-46,7
10	238	Kanpoko beste zerbitzu batzuk <i>Otros servicios exteriores</i>	7.445,5	0,1	8.125,3	0,1	-679,8	-8,4
10	23801	Bulegoko materiala <i>Material de oficina</i>	20,0	0,0	17,0	0,0	3,0	17,6
10	23802	Prentsa, aldizkariak, liburuak eta argitalpenak <i>Prensa, revistas, libros y otras publicaciones</i>	55,0	0,0	50,0	0,0	5,0	10,0
10	23811	Garbiketa eta higieena <i>Limpieza y aseo</i>	92,0	0,0	260,0	0,0	-168,0	-64,6
10	23821	Segurtasuna <i>Seguridad</i>	84,0	0,0	286,0	0,0	-202,0	-70,6
10	23831	Lokomozioa eta egonaldi-gastuak <i>Locomoción y gastos de estancia</i>	165,0	0,0	175,0	0,0	-10,0	-5,7
10	23851	Komunikazio telefonikoak, informatikoak eta telem. <i>Comunicaciones telefónicas, informáticas y telemá.</i>	10,0	0,0	15,0	0,0	-5,0	-33,3
10	23855	Posta-komunikazioak <i>Comunicaciones postales</i>	5,0	0,0	3,0	0,0	2,0	66,7
10	23861	Aplikazio informatikoen mantenimendua eta ustiap. <i>Mante. y explotación de aplicaciones informáticas</i>	285,0	0,0	476,1	0,0	-191,1	-40,1
10	23880	Beste zerb. batz. EAEko AP-KES sailkat. erak. esk. <i>O. serv. prestad. por entidad. clasif. AP-SEC CAE</i>	2.084,5	0,0	1.750,5	0,0	334,0	19,1
10	23881	Argitalpenak eta argitalpenen banaketa <i>Edición y distribución de publicaciones</i>	120,0	0,0	140,0	0,0	-20,0	-14,3
10	23882	Bilerak, hitzaldiak eta ikastaroak <i>Reuniones, conferencias y cursos</i>	197,0	0,0	273,0	0,0	-76,0	-27,8
10	23899	Bestelako zerbitzuak <i>Otros servicios</i>	4.328,0	0,0	4.679,7	0,0	-351,7	-7,5
10	28	Bestelako gastuak <i>Otros gastos</i>	4,0	0,0	4,0	0,0	0,0	0,0
10	281	Zergak <i>Tributos</i>	4,0	0,0	4,0	0,0	0,0	0,0
10	28199	Bestelako zergak <i>Otros impuestos</i>	4,0	0,0	4,0	0,0	0,0	0,0
10	3	Finantza-gastuak <i>Gastos financieros</i>	3,0	0,0	3,0	0,0	0,0	0,0

SEKZIOA SECCION	AZPIKONTZER SUBCONCEPTO		2019	% GUZTIRA % TOTAL	2018	% GUZTIRA % TOTAL	ALDEA DIFERENCIA	%
10	38	Bestelako finantza-gastuak <i>Otros gastos financieros</i>	3,0	0,0	3,0	0,0	0,0	0,0
10	381	Berandutze-interesak <i>Intereses de demora</i>	3,0	0,0	3,0	0,0	0,0	0,0
10	38100	Berandutze-interesak <i>Intereses de demora</i>	3,0	0,0	3,0	0,0	0,0	0,0
10	4	Gastu arruntetarako transf. eta dirulaguntzak <i>Transferencias y subvenciones gastos corrientes</i>	223.226,1	1,9	216.167,8	1,9	7.058,3	3,3
10	41	EAE SP-ri eta EAE AP-KES sailkatutako erakundeei <i>Al SP CAE y a entidades clasificadas AP-SEC CAE</i>	178.680,7	1,5	172.545,1	1,5	6.135,5	3,6
10	412	Erakunde autonomoi <i>A Organismos Autónomos</i>	36.779,8	0,3	35.976,8	0,3	803,0	2,2
10	41201	Erakunde autonomo administratiboiei <i>A Organismos Autónomos Administrativos</i>	36.779,8	0,3	35.976,8	0,3	803,0	2,2
10	413	Zuzenbide pribatuko erakunde publikoei <i>A Entes Públicos de Derecho Privado</i>	129.901,8	1,1	125.105,0	1,1	4.796,8	3,8
10	41301	EAEko AP-KES gisa sailkatutako ZPEPei <i>A EPDP, clasificados AP-SEC de la CAE</i>	129.901,8	1,1	125.105,0	1,1	4.796,8	3,8
10	414	Sozietate publikoei <i>A Sociedades Públicas</i>	7.900,0	0,1	7.394,7	0,1	505,3	6,8
10	41401	EAEko AP-KES gisa sailkatutako Soz. Publikoei <i>A SSPP, clasificados AP-SEC de la CAE</i>	7.900,0	0,1	7.394,7	0,1	505,3	6,8
10	415	Fundazioei <i>A Fundaciones</i>	1.565,4	0,0	1.560,0	0,0	5,4	0,3
10	41501	EAEko AP-KES gisa sailkatutako fundazioei <i>A Fundaciones, clasificados AP-SEC de la CAE</i>	1.565,4	0,0	1.560,0	0,0	5,4	0,3
10	418	EAE AP-KES sailkatut. EAE SP ez diren erakundeei <i>A entidades no SP CAE, clasificados AP-SEC CAE</i>	2.533,7	0,0	2.508,7	0,0	25,0	1,0
10	41801	UPV/EHU Euskal Herriko Unibertsitateari <i>A la Universidad del País Vasco UPV/EHU</i>	159,7	0,0	159,7	0,0	0,0	0,0
10	41831	Enpresei <i>A empresas</i>	1.100,0	0,0	1.100,0	0,0	0,0	0,0
10	41841	Fundazioei <i>A fundaciones</i>	1.274,0	0,0	1.249,0	0,0	25,0	2,0
10	42	Foru-Aldundi eta EAEko Toki-Erakundeei <i>A Diputaciones Forales y Entidades Locales del PV</i>	3.893,7	0,0	3.299,0	0,0	594,7	18,0
10	421	Foru Aldundiei <i>A Diputaciones Forales</i>	870,5	0,0	0,0	0,0	870,5	*****
10	42100	Foru Aldundiei <i>A Diputaciones Forales</i>	870,5	0,0	0,0	0,0	870,5	*****
10	422	EAEko toki-erakundeei <i>A Entidades Locales del País Vasco</i>	3.023,3	0,0	3.299,0	0,0	-275,8	-8,4
10	42201	Udalerriei <i>A Municipios</i>	2.823,3	0,0	2.756,0	0,0	67,3	2,4
10	42211	Mankomunitatei <i>A Mancomunidades</i>	200,0	0,0	543,0	0,0	-343,0	-63,2
10	44	Atzerrira egindakoak <i>Al exterior</i>	470,0	0,0	570,0	0,0	-100,0	-17,5
10	441	Atzerriko Alor Publikoari <i>Al Sector Público exterior</i>	400,0	0,0	500,0	0,0	-100,0	-20,0
10	44199	Nazioart. antolak. eta kanp.SPko beste erak. batzuei <i>A org. intern. y a otras entidades SP exterior</i>	400,0	0,0	500,0	0,0	-100,0	-20,0
10	445	Atzerriko Alor Pribatuari <i>Al sector privado exterior</i>	70,0	0,0	70,0	0,0	0,0	0,0
10	44500	Atzerriko Alor Pribatuari <i>Al sector privado exterior</i>	70,0	0,0	70,0	0,0	0,0	0,0
10	45	Enpresa, familia eta IAGE-ei <i>A empresas, familias e ISFL</i>	40.181,7	0,3	39.753,7	0,3	428,0	1,1
10	451	EAEko SPren partaidetza duten enpresei <i>A empresas participadas por el SP de la CAE</i>	2.035,0	0,0	2.035,0	0,0	0,0	0,0
10	45100	EAEko SPren partaidetza duten enpresei <i>A empresas participadas por el SP de la CAE</i>	2.035,0	0,0	2.035,0	0,0	0,0	0,0
10	452	Bestelako enpresei <i>A otras empresas</i>	11.856,6	0,1	13.110,7	0,1	-1.254,1	-9,6

SEKZIOA SECCION	AZPIKONTZEP. SUBCONCEPTO		2019	% GUZTIRA % TOTAL	2018	% GUZTIRA % TOTAL	ALDEA DIFERENCIA	%
10	45200	Bestelako enpresei A otras empresas	11.856,6	0,1	13.110,7	0,1	-1.254,1	-9,6
10	453	Familiiei A familias	892,0	0,0	847,3	0,0	44,7	5,3
10	45301	Familiiei A familias	892,0	0,0	847,3	0,0	44,7	5,3
10	454	Irabazi-asmorik gabeko erakundeiei A instituciones sin fines de lucro	25.398,2	0,2	23.760,7	0,2	1.637,5	6,9
10	45401	Fundazioei A fundaciones	10.371,9	0,1	9.338,2	0,1	1.033,7	11,1
10	45499	Irabazi-asmorik gabeko beste erak. batzuei A otras instituciones sin fines de lucro	15.026,2	0,1	14.422,5	0,1	603,7	4,2
10	6	Inbertsio errealak Inversiones reales	528,9	0,0	614,0	0,0	-85,2	-13,9
10	61	Historia eta arte ondareko azpiegiturak eta ondas Infraestruc. y bienes patrimonio histórico artist	43,6	0,0	30,0	0,0	13,6	45,3
10	618	Historia, Arte eta Kultura Ondareko ondasunak Bienes de Patrimonio Histórico, Artístico y Cultu.	43,6	0,0	30,0	0,0	13,6	45,3
10	61801	Historia, arte eta kultur ondasunak Bienes de Patrimonio Histórico, Artístico y Cultu.	43,6	0,0	30,0	0,0	13,6	45,3
10	62	Bestelako inbertsioak Otras inversiones	40,0	0,0	110,0	0,0	-70,0	-63,6
10	622	Eraikuntzak Construcciones	0,0	0,0	50,0	0,0	-50,0	-100,0
10	62282	Aribideko eraikuntzak: udal titulart. ikastetxeak Cons. en curso: centros docentes tit.municipal	0,0	0,0	50,0	0,0	-50,0	-100,0
10	623	Instalazio teknikoak, makinak, tresnak eta beste Instalaciones técnicas, maquinaria, utillaje y o.	0,0	0,0	25,0	0,0	-25,0	-100,0
10	62301	Instalazio teknikoak Instalaciones técnicas	0,0	0,0	25,0	0,0	-25,0	-100,0
10	624	Altzariak Mobiliario	10,0	0,0	10,0	0,0	0,0	0,0
10	62401	Altzariak Mobiliario	10,0	0,0	10,0	0,0	0,0	0,0
10	625	Informazio prozesuetako ekipoa Equipos para procesos de información	30,0	0,0	25,0	0,0	5,0	20,0
10	62501	Informazio prozesuetako ekipoa Equipos para procesos de información	30,0	0,0	25,0	0,0	5,0	20,0
10	63	Inbertsio ukiezinak Inversiones intangibles	445,3	0,0	474,0	0,0	-28,8	-6,1
10	631	Jabetza industriala, eskualdatze-eskub. eta j. i. Propiedad industrial, derechos de traspaso y p.i.	30,0	0,0	0,0	0,0	30,0	*****
10	63103	Jabetza intelektual Propiedad intelectual	30,0	0,0	0,0	0,0	30,0	*****
10	632	Aplikazio informatikoak Aplicaciones informáticas	415,3	0,0	474,0	0,0	-58,8	-12,4
10	63201	Aplikazio informatikoak Aplicaciones informáticas	415,3	0,0	474,0	0,0	-58,8	-12,4
10	7	Kapital eragiketarako transf. eta dirulaguntzak Transferencias y subvenciones operaciones capital	12.097,3	0,1	11.520,0	0,1	577,3	5,0
10	71	EAE SP-ri eta EAE AP-KES sailkatutako erakundeiei Al SP CAE y a entidades clasificadas AP-SEC CAE	5.089,0	0,0	5.059,0	0,0	30,0	0,6
10	713	Zuzenbide pribatuko erakunde publikoei A Entes Públicos de Derecho Privado	5,0	0,0	5,0	0,0	0,0	0,0
10	71301	EAEko AP-KES gisa sailkatutako ZPEPei A EPDP, clasificados AP-SEC de la CAE	5,0	0,0	5,0	0,0	0,0	0,0
10	714	Sozietate publikoei A Sociedades Públicas	5.080,0	0,0	5.050,0	0,0	30,0	0,6
10	71401	EAEko AP-KES gisa sailkatutako Soz. Publikoei A SSPP, clasificadas AP-SEC de la CAE	5.080,0	0,0	5.050,0	0,0	30,0	0,6
10	715	Fundazioei A Fundaciones	4,0	0,0	4,0	0,0	0,0	0,0
10	71501	EAEko AP-KES gisa sailkatutako fundazioei A Fundaciones, clasificadas AP-SEC de la CAE	4,0	0,0	4,0	0,0	0,0	0,0

SEKZIOA SECCION	AZPIKONTZER SUBCONCEPTO		2019	% GUZTIRA % TOTAL	2018	% GUZTIRA % TOTAL	ALDEA DIFERENCIA	%
10	72	Foru-Aldundi eta Eako Toki-Erakundeei <i>A Diputaciones Forales y Entidades Locales Del PV</i>	3.570,0	0,0	2.940,0	0,0	630,0	21,4
10	721	Foru Aldundiei <i>A Diputaciones Forales</i>	220,0	0,0	220,0	0,0	0,0	0,0
10	72100	Foru Aldundiei <i>A Diputaciones Forales</i>	220,0	0,0	220,0	0,0	0,0	0,0
10	722	EAEko toki-erakundeei <i>A Entidades Locales del País Vasco</i>	3.350,0	0,0	2.720,0	0,0	630,0	23,2
10	72201	Udalerriei <i>A Municipios</i>	3.350,0	0,0	2.720,0	0,0	630,0	23,2
10	75	Enpresa, familia eta IAGE-ei <i>A empresas, familias e ISFL</i>	3.438,3	0,0	3.521,0	0,0	-82,7	-2,3
10	752	Bestelako enpresei <i>A otras empresas</i>	2.456,0	0,0	2.592,0	0,0	-136,0	-5,2
10	75201	Bestelako enpresei, inbertsioetarako <i>A otras empresas, para inversiones</i>	2.456,0	0,0	2.592,0	0,0	-136,0	-5,2
10	754	Irabazi-asmorik gabeko erakundeei <i>A instituciones sin fines de lucro</i>	982,3	0,0	929,0	0,0	53,3	5,7
10	75401	Fundazioei, inbertsioetarako <i>A fundaciones, para inversiones</i>	512,6	0,0	416,5	0,0	96,0	23,1
10	75491	Irabazi-asmorik gabeko beste erak. batzuei, inb. <i>A otras instituci. sin fines de lucro, inversion.</i>	469,8	0,0	512,5	0,0	-42,8	-8,3
10	8	Finantza-aktiboen gehikuntza <i>Aumento de activos financieros</i>	5.452,8	0,0	4.482,8	0,0	970,0	21,6
10	81	Fin. Inb. EAE AP-KES sailk. EAE SP erakundeetan <i>In. Fin. en ent. SP CAE y ent. clasif. AP-SEC CAE</i>	4.400,0	0,0	4.430,0	0,0	-30,0	-0,7
10	811	EAEko Alor Publikoko erakundeetako partaidetzak <i>Participaciones en entidades Sector Público CAE</i>	4.400,0	0,0	4.430,0	0,0	-30,0	-0,7
10	81121	EAE AP-KES sailkatutako ZPEPetan, epe luzera <i>A largo plazo en EPDP, clasificados AP-SEC CAE</i>	4.400,0	0,0	3.900,0	0,0	500,0	12,8
10	81131	EAE AP-KES sailkatutako S.Pub.etan, epe luzera <i>A largo plazo en SSPP, clasificadas AP-SEC CAE</i>	0,0	0,0	530,0	0,0	-530,0	-100,0
10	82	Beste erakunde batzuetako finantza-inbertsioak <i>Inversiones financieras en otras entidades</i>	1.052,8	0,0	52,8	0,0	1.000,0	*****
10	821	Finantza-inbertsioak ondare-tresnetan <i>Inversiones financ. en instrumentos de patrimonio</i>	1.000,0	0,0	0,0	0,0	1.000,0	*****
10	82101	E/luz. fin.inber. beste erak. batzuen akzioetan <i>Invers. finan. lp en acciones de otras entidades</i>	1.000,0	0,0	0,0	0,0	1.000,0	*****
10	824	Langileentzako kredituak <i>Créditos al personal</i>	52,8	0,0	52,8	0,0	0,0	0,0
10	82401	Langileentzako kredituak, epe luzera <i>A l/plazo al personal</i>	52,8	0,0	52,8	0,0	0,0	0,0
11		<b>SEGURTASUNA SEGURIDAD</b>	<b>658.215,0</b>	<b>5,6</b>	<b>640.819,0</b>	<b>5,6</b>	<b>17.396,0</b>	<b>2,7</b>
11	1	Langile-gastuak <i>Gastos de personal</i>	502.082,1	4,3	488.750,5	4,3	13.331,6	2,7
11	10	Goi-karguak <i>Altos cargos</i>	1.069,8	0,0	1.052,0	0,0	17,8	1,7
11	100	Goi-karguen ordainsariak <i>Retribuciones de Altos Cargos</i>	1.069,8	0,0	1.052,0	0,0	17,8	1,7
11	10000	Goi-karguen ordainsariak <i>Retribuciones de Altos Cargos</i>	1.069,8	0,0	1.052,0	0,0	17,8	1,7
11	11	Behin-behineko langileak <i>Personal eventual</i>	413,1	0,0	407,5	0,0	5,7	1,4
11	110	Behin-behineko langileen ordainsariak <i>Retribuciones del personal eventual</i>	413,1	0,0	407,5	0,0	5,7	1,4
11	11000	Behin-behineko langileen ordainsariak <i>Retribuciones del personal eventual</i>	413,1	0,0	407,5	0,0	5,7	1,4
11	12	Funtzionarioak <i>Funcionarios</i>	349.275,6	3,0	337.861,9	2,9	11.413,7	3,4
11	120	Funtzionarioen ordainsariak <i>Retribuciones de funcionarios</i>	9.077,5	0,1	9.116,2	0,1	-38,7	-0,4
11	12000	Funtzionarioen ordainsariak <i>Retribuciones de funcionarios</i>	9.077,5	0,1	9.116,2	0,1	-38,7	-0,4

MILA / MILES

SEKZIOA SECCION	AZPIKONTZEP. SUBCONCEPTO		2019	% GUZTIRA % TOTAL	2018	% GUZTIRA % TOTAL	ALDEA DIFERENCIA	%
11	121	Ertzaintzaren ordainsariak <i>Retribuciones Ertzaintza</i>	340.198,1	2,9	328.745,7	2,9	11.452,4	3,5
11	12100	Ertzaintzaren ordainsariak <i>Retribuciones Ertzaintza</i>	340.198,1	2,9	328.745,7	2,9	11.452,4	3,5
11	13	Lan-legepekoak <i>Laborales</i>	18.893,8	0,2	18.567,7	0,2	326,1	1,8
11	130	Lan-legepeko langile finkoen ordainsariak <i>Retribuciones de personal laboral fijo</i>	18.643,8	0,2	18.317,7	0,2	326,1	1,8
11	13000	Lan-legepeko langile finkoen ordainsariak <i>Retribuciones de personal laboral fijo</i>	18.643,8	0,2	18.317,7	0,2	326,1	1,8
11	132	Lan-legepekoak ordezkatzten dituztenen ordainsariak <i>Retr.del personal que sustituye a personal laboral</i>	250,0	0,0	250,0	0,0	0,0	0,0
11	13200	Lan-legepekoak ordezkatzten dituztenen ordainsariak <i>Retr.del personal que sustituye a personal laboral</i>	250,0	0,0	250,0	0,0	0,0	0,0
11	16	Kuotak, prestazioak eta gizarte-gastuak <i>Cuotas, prestaciones y gastos sociales</i>	132.429,8	1,1	130.861,4	1,1	1.568,4	1,2
11	160	Erakundearen konturako kotizazio sozialak <i>Cotizaciones sociales a cargo de la entidad</i>	120.549,3	1,0	119.901,2	1,0	648,2	0,5
11	16000	Erakundearen konturako kotizazio sozialak <i>Cotizaciones sociales a cargo de la entidad</i>	120.549,3	1,0	119.901,2	1,0	648,2	0,5
11	161	Indemnizazioa, Gizarte-prestazioak <i>Indemnizaciones, Prestaciones Sociales</i>	4.130,4	0,0	3.210,3	0,0	920,2	28,7
11	16101	Indemnizazioak <i>Indemnizaciones</i>	350,0	0,0	350,0	0,0	0,0	0,0
11	16111	Pentsioetako sistema osagarrietarako ekarpenak <i>Aportaciones a sistemas complementarios pensiones</i>	3.780,4	0,0	2.860,3	0,0	920,2	32,2
11	162	Bestelako gastu sozialak <i>Otros gastos sociales</i>	7.750,0	0,1	7.750,0	0,1	0,0	0,0
11	16201	Langileriaren prestakuntza eta hobekuntza <i>Formación y perfeccionamiento del personal</i>	260,0	0,0	260,0	0,0	0,0	0,0
11	16211	Gizarte ekintza <i>Acción social</i>	990,0	0,0	990,0	0,0	0,0	0,0
11	16221	Aseguruak <i>Seguros</i>	6.500,0	0,1	6.500,0	0,1	0,0	0,0
11	2	Funtzionamendu-gastuak <i>Gastos de funcionamiento</i>	108.606,9	0,9	113.264,8	1,0	-4.657,9	-4,1
11	21	Alokairuak eta kanonak <i>Arrendamientos y cánones</i>	17.740,8	0,2	21.597,9	0,2	-3.857,1	-17,9
11	212	Eraikuntzak <i>Construcciones</i>	13,0	0,0	13,0	0,0	0,0	0,0
11	21200	Eraikuntzak <i>Construcciones</i>	13,0	0,0	13,0	0,0	0,0	0,0
11	214	Altzariak <i>Mobiliario</i>	359,1	0,0	375,0	0,0	-15,9	-4,2
11	21400	Altzariak <i>Mobiliario</i>	359,1	0,0	375,0	0,0	-15,9	-4,2
11	215	Informazio prozesuetako ekipoa <i>Equipos para procesos de información</i>	6.879,6	0,1	9.443,0	0,1	-2.563,4	-27,1
11	21500	Informazio prozesuetako ekipoa <i>Equipos para procesos de información</i>	6.879,6	0,1	9.443,0	0,1	-2.563,4	-27,1
11	216	Garraio-elementuak <i>Elementos de transporte</i>	10.445,2	0,1	11.695,5	0,1	-1.250,3	-10,7
11	21600	Garraio-elementuak <i>Elementos de transporte</i>	10.445,2	0,1	11.695,5	0,1	-1.250,3	-10,7
11	217	Bestelako ibilgetu materiala <i>Otro inmovilizado material</i>	44,0	0,0	71,4	0,0	-27,4	-38,4
11	21700	Bestelako ibilgetu materiala <i>Otro inmovilizado material</i>	44,0	0,0	71,4	0,0	-27,4	-38,4
11	22	Konponketak eta zainketak <i>Reparaciones y conservación</i>	14.449,4	0,1	15.419,9	0,1	-970,5	-6,3
11	222	Eraikuntzak <i>Construcciones</i>	658,4	0,0	942,7	0,0	-284,3	-30,2
11	22200	Eraikuntzak <i>Construcciones</i>	658,4	0,0	942,7	0,0	-284,3	-30,2

SEKZIOA SECCION	AZPIKONTZER SUBCONCEPTO		2019	% GUZTIRA % TOTAL	2018	% GUZTIRA % TOTAL	ALDEA DIFERENCIA	%
11	223	Instalazio teknikoak, makineria eta tresneria <i>Instalaciones técnicas, maquinaria y utillaje</i>	8.075,4	0,1	8.537,1	0,1	-461,8	-5,4
11	22301	Instalazio teknikoak eta bestelako instalazioak <i>Instalaciones técnicas y otras instalaciones</i>	7.155,3	0,1	7.904,9	0,1	-749,6	-9,5
11	22311	Makineria <i>Maquinaria</i>	700,8	0,0	465,1	0,0	235,7	50,7
11	22321	Tresneria <i>Utillaje</i>	219,3	0,0	167,1	0,0	52,2	31,2
11	224	Altzariak <i>Mobiliario</i>	238,2	0,0	232,0	0,0	6,2	2,7
11	22400	Altzariak <i>Mobiliario</i>	238,2	0,0	232,0	0,0	6,2	2,7
11	225	Informazio prozesuetako ekipoak <i>Equipos para procesos de información</i>	1.415,7	0,0	1.457,8	0,0	-42,1	-2,9
11	22500	Informazio prozesuetako ekipoak <i>Equipos para procesos de información</i>	1.415,7	0,0	1.457,8	0,0	-42,1	-2,9
11	226	Garraio-elementuak <i>Elementos de transporte</i>	4.061,8	0,0	4.250,2	0,0	-188,5	-4,4
11	22600	Garraio-elementuak <i>Elementos de transporte</i>	4.061,8	0,0	4.250,2	0,0	-188,5	-4,4
11	23	Kanpoko beste zerbitzu batzuk <i>Otros servicios exteriores</i>	75.088,2	0,6	75.021,3	0,7	66,9	0,1
11	231	Ekitaldiko ikerketa eta garapen gastuak <i>Gastos de investigación y desarrollo del ejercicio</i>	30,0	0,0	40,0	0,0	-10,0	-25,0
11	23100	Ekitaldiko ikerketa eta garapen gastuak <i>Gastos de investigación y desarrollo del ejercicio</i>	30,0	0,0	40,0	0,0	-10,0	-25,0
11	232	Profesional independenteen zerbitzuak <i>Servicios de profesionales independientes</i>	96,5	0,0	102,5	0,0	-6,0	-5,9
11	23201	Profesional independenteen zerbitzuak <i>Servicios de profesionales independientes</i>	26,5	0,0	62,5	0,0	-36,0	-57,6
11	23202	Abokatuak, prokuradoreak eta epaiketa-kostuak <i>Abogados, procuradores y costas judiciales</i>	70,0	0,0	40,0	0,0	30,0	75,0
11	233	Garraioa <i>Transportes</i>	556,0	0,0	635,0	0,0	-78,9	-12,4
11	23300	Garraioa <i>Transportes</i>	556,0	0,0	635,0	0,0	-78,9	-12,4
11	234	Aseguru-sariak <i>Primas de seguros</i>	1.677,0	0,0	1.917,7	0,0	-240,7	-12,6
11	23400	Aseguru-sariak <i>Primas de seguros</i>	1.677,0	0,0	1.917,7	0,0	-240,7	-12,6
11	236	Komunik. inst., publizitat. eta harreman publikoak <i>Comunicación institucional, publicidad y rela.pú.</i>	757,2	0,0	729,7	0,0	27,6	3,8
11	23601	Erakunde-komunikazioa, publizitatea <i>Comunicación institucional, publicidad</i>	663,5	0,0	648,5	0,0	15,0	2,3
11	23611	Protokolo eta ordezkapen jarduerak <i>Atenciones protocolarias y representativas</i>	93,7	0,0	81,2	0,0	12,6	15,5
11	237	Hornidurak <i>Suministros</i>	17.333,0	0,1	21.879,3	0,2	-4.546,4	-20,8
11	23701	Energia elektrikoa <i>Energía eléctrica</i>	2.710,0	0,0	2.937,5	0,0	-227,5	-7,7
11	23711	Ura <i>Agua</i>	192,0	0,0	334,0	0,0	-142,0	-42,5
11	23721	Gasa <i>Gas</i>	592,0	0,0	623,0	0,0	-31,0	-5,0
11	23731	Erregaiak <i>Combustibles</i>	6.323,0	0,1	6.411,0	0,1	-88,0	-1,4
11	23741	Jantziak, uniformeak eta lenceria <i>Vestuario, uniformes y lencería</i>	3.719,4	0,0	7.463,1	0,1	-3.743,7	-50,2
11	23751	Elikagaiak <i>Productos alimenticios</i>	972,3	0,0	1.043,6	0,0	-71,3	-6,8
11	23761	Farmazi produktuak eta hemoderibatuenak <i>Productos farmacéuticos y hemoderivados</i>	35,0	0,0	45,0	0,0	-10,0	-22,2
11	23763	Kontsumitzeko eta birjartzeko osasun-gaiak <i>Material sanitario para consumo y reposición</i>	15,0	0,0	0,0	0,0	15,0	*****

MILA / MILES

SEKZIOA SECCION	AZPIKONTZEP. SUBCONCEPTO		2019	% GUZTIRA % TOTAL	2018	% GUZTIRA % TOTAL	ALDEA DIFERENCIA	%
11	23771	Tresnak eta erremintak <i>Utiles, herramientas</i>	454,9	0,0	626,0	0,0	-171,1	-27,3
11	23799	Bestelako hornidurak <i>Otros suministros</i>	2.319,4	0,0	2.396,2	0,0	-76,8	-3,2
11	238	Kanpoko beste zerbitzu batzuk <i>Otros servicios exteriores</i>	54.638,5	0,5	49.717,1	0,4	4.921,4	9,9
11	23801	Bulegoko materiala <i>Material de oficina</i>	883,3	0,0	532,0	0,0	351,3	66,0
11	23802	Prensa, aldizkariak, liburuak eta argitalpenak <i>Prensa, revistas, libros y otras publicaciones</i>	52,5	0,0	52,5	0,0	0,0	0,0
11	23811	Garbiketa eta higieena <i>Limpieza y aseo</i>	7.651,4	0,1	8.184,0	0,1	-532,6	-6,5
11	23821	Segurtasuna <i>Seguridad</i>	10.785,0	0,1	8.668,0	0,1	2.117,0	24,4
11	23831	Lokomozioa eta egonaldi-gastuak <i>Locomoción y gastos de estancia</i>	3.717,3	0,0	3.220,5	0,0	496,8	15,4
11	23851	Komunikazio telefonikoak, informatikoak eta telem. <i>Comunicaciones telefónicas, informáticas y telemá.</i>	3.676,1	0,0	1.973,4	0,0	1.702,8	86,3
11	23855	Posta-komunikazioak <i>Comunicaciones postales</i>	1.891,5	0,0	1.951,5	0,0	-60,0	-3,1
11	23856	Mezularitza <i>Mensajería</i>	36,0	0,0	1,0	0,0	35,0	*****
11	23861	Aplikazio informatikoen mantenimendua eta ustiap. <i>Mante. y explotación de aplicaciones informáticas</i>	8.370,0	0,1	6.981,7	0,1	1.388,3	19,9
11	23871	Gastu erreserbatuak <i>Gastos reservados</i>	250,0	0,0	250,0	0,0	0,0	0,0
11	23880	Beste zerb. batz. EAEko AP-KES sailkat. erak. esk. <i>O. serv. prestad. por entidad. clasif. AP-SEC CAE</i>	4.650,8	0,0	5.137,0	0,0	-486,2	-9,5
11	23881	Argitalpenak eta argitalpenen banaketa <i>Edición y distribución de publicaciones</i>	280,0	0,0	273,0	0,0	7,0	2,6
11	23882	Bilerak, hitzaldiak eta ikastaroak <i>Reuniones, conferencias y cursos</i>	290,7	0,0	321,5	0,0	-30,8	-9,6
11	23899	Bestelako zerbitzuak <i>Otros servicios</i>	12.103,8	0,1	12.171,0	0,1	-67,1	-0,6
11	24	Kanpotik eskainitako osasun-zerbitzuak <i>Servicios exteriores de carácter sanitario</i>	1.251,0	0,0	1.148,2	0,0	102,8	9,0
11	242	EAEko Erak.-Adm.aren kanpokoek eskainitakoak <i>Prestados por entidades fuera de la Admón. Ins. CAE</i>	1.251,0	0,0	1.148,2	0,0	102,8	9,0
11	24211	Osasun-zentroek eskainitako zerbitzuak <i>Servicios prestados por centros sanitarios</i>	1.099,0	0,0	1.023,2	0,0	75,8	7,4
11	24221	Zentro psikiatrikoek eskainitako zerbitzuak <i>Servicios prestados por centros psiquiátricos</i>	152,0	0,0	125,0	0,0	27,0	21,6
11	28	Bestelako gastuak <i>Otros gastos</i>	77,5	0,0	77,5	0,0	0,0	0,0
11	281	Zergak <i>Tributos</i>	5,5	0,0	5,5	0,0	0,0	0,0
11	28104	Eraikuntza, instalazio eta Obren gaineko Zerga <i>Impto. sobre constr., instala. y obras (ICIO)</i>	0,5	0,0	0,5	0,0	0,0	0,0
11	28199	Bestelako zergak <i>Otros impuestos</i>	5,0	0,0	5,0	0,0	0,0	0,0
11	282	Beste hainbat gastu <i>Diversos gastos</i>	72,0	0,0	72,0	0,0	0,0	0,0
11	28201	Epai edo judizioz kanpoko akordioengatiko indemn. <i>Indemniz. por sentencias o acuerdos extrajudicia.</i>	29,0	0,0	29,0	0,0	0,0	0,0
11	28202	Aurreko ekitaldi. bildut. diru-sarreraren itzulketa <i>Devolución ingresos recaudados en ej. anteriores</i>	43,0	0,0	43,0	0,0	0,0	0,0
11	3	Finantza-gastuak <i>Gastos financieros</i>	56,0	0,0	56,0	0,0	0,0	0,0
11	38	Bestelako finantza-gastuak <i>Otros gastos financieros</i>	56,0	0,0	56,0	0,0	0,0	0,0
11	381	Berandutze-interesak <i>Intereses de demora</i>	56,0	0,0	56,0	0,0	0,0	0,0
11	38100	Berandutze-interesak <i>Intereses de demora</i>	56,0	0,0	56,0	0,0	0,0	0,0



SEKZIOA SECCION	AZPIKONTZER SUBCONCEPTO		2019	% GUZTIRA % TOTAL	2018	% GUZTIRA % TOTAL	ALDEA DIFERENCIA	%
11	4	Gastu arruntetarako transf. eta dirulaguntzak <i>Transferencias y subvenciones gastos corrientes</i>	23.424,1	0,2	20.802,1	0,2	2.622,0	12,6
11	41	EAE SP-ri eta EAE AP-KES sailkatutako erakundeei <i>Al SP CAE y a entidades clasificadas AP-SEC CAE</i>	17.406,0	0,1	15.459,0	0,1	1.947,0	12,6
11	412	Erakunde autonomoei <i>A Organismos Autónomos</i>	16.559,0	0,1	14.559,0	0,1	2.000,0	13,7
11	41201	Erakunde autonomo administratiboei <i>A Organismos Autónomos Administrativos</i>	16.559,0	0,1	14.559,0	0,1	2.000,0	13,7
11	413	Zuzenbide pribatuko erakunde publikoei <i>A Entes Públicos de Derecho Privado</i>	847,0	0,0	900,0	0,0	-53,0	-5,9
11	41301	EAEko AP-KES gisa sailkatutako ZPEPei <i>A EPDP, clasificados AP-SEC de la CAE</i>	847,0	0,0	900,0	0,0	-53,0	-5,9
11	42	Foru-Aldundi eta EAEko Toki-Erakundeei <i>A Diputaciones Forales y Entidades Locales del PV</i>	71,5	0,0	71,5	0,0	0,0	0,0
11	422	EAEko toki-erakundeei <i>A Entidades Locales del País Vasco</i>	71,5	0,0	71,5	0,0	0,0	0,0
11	42201	Udalerriei <i>A Municipios</i>	71,5	0,0	71,5	0,0	0,0	0,0
11	43	Espainiako Alor Publikoko erakundeei <i>A entidades del Sector Público Español</i>	700,0	0,0	0,0	0,0	700,0	*****
11	431	Estatuaren Administrazio Zentralari <i>A la Administración Central del Estado</i>	700,0	0,0	0,0	0,0	700,0	*****
11	43100	Estatuaren Administrazio Zentralari <i>A la Administración Central del Estado</i>	700,0	0,0	0,0	0,0	700,0	*****
11	45	Enpresa, familia eta IAGE-ei <i>A empresas, familias e ISFL</i>	5.246,6	0,0	5.271,6	0,0	-25,0	-0,5
11	453	Familiei <i>A familias</i>	20,0	0,0	20,0	0,0	0,0	0,0
11	45301	Familiei <i>A familias</i>	20,0	0,0	20,0	0,0	0,0	0,0
11	454	Irabazi-asmorik gabeko erakundeei <i>A instituciones sin fines de lucro</i>	5.226,6	0,0	5.251,6	0,0	-25,0	-0,5
11	45499	Irabazi-asmorik gabeko beste erak. batzuei <i>A otras instituciones sin fines de lucro</i>	5.226,6	0,0	5.251,6	0,0	-25,0	-0,5
11	6	Inbertsio errealak <i>Inversiones reales</i>	19.487,2	0,2	13.387,0	0,1	6.100,2	45,6
11	62	Bestelako inbertsioak <i>Otras inversiones</i>	14.810,1	0,1	11.270,8	0,1	3.539,4	31,4
11	622	Eraikuntzak <i>Construcciones</i>	4.376,6	0,0	500,0	0,0	3.876,6	775,3
11	62281	Aribideko eraikuntzak <i>Construcciones en curso</i>	4.376,6	0,0	500,0	0,0	3.876,6	775,3
11	623	Instalazio teknikoak, makinak, tresnak eta beste <i>Instalaciones técnicas, maquinaria, utillaje y o.</i>	7.023,8	0,1	8.300,2	0,1	-1.276,4	-15,4
11	62301	Instalazio teknikoak <i>Instalaciones técnicas</i>	898,2	0,0	686,4	0,0	211,8	30,9
11	62311	Makineria <i>Maquinaria</i>	945,2	0,0	321,8	0,0	623,4	193,7
11	62321	Tresneria <i>Utillaje</i>	2.312,4	0,0	824,8	0,0	1.487,6	180,4
11	62381	Muntatze-fasean dauden instalazioak <i>Instalaciones en montaje</i>	2.868,0	0,0	6.467,2	0,1	-3.599,2	-55,7
11	624	Altzariak <i>Mobiliario</i>	326,7	0,0	248,8	0,0	77,9	31,3
11	62401	Altzariak <i>Mobiliario</i>	326,7	0,0	248,8	0,0	77,9	31,3
11	625	Informazio prozesuetako ekipoak <i>Equipos para procesos de información</i>	1.060,0	0,0	500,0	0,0	560,0	112,0
11	62501	Informazio prozesuetako ekipoak <i>Equipos para procesos de información</i>	1.060,0	0,0	500,0	0,0	560,0	112,0
11	626	Garraio-elementuak <i>Elementos de transporte</i>	1.345,0	0,0	1.123,0	0,0	222,0	19,8
11	62601	Garraio-elementuak <i>Elementos de transporte</i>	1.345,0	0,0	1.123,0	0,0	222,0	19,8

MILA / MILES

SEKZIOA SECCION	AZPIKONTZEP. SUBCONCEPTO		2019	% GUZTIRA % TOTAL	2018	% GUZTIRA % TOTAL	ALDEA DIFERENCIA	%
11	629	Beste ibilgetu material batzuetako inbertsioak <i>Inversiones en otro inmovilizado material</i>	678,2	0,0	598,8	0,0	79,4	13,3
11	62901	Segurtasun ekipook eta elementuak <i>Equipos y elementos de seguridad</i>	678,2	0,0	598,8	0,0	79,4	13,3
11	63	Inbertsio ukiezinak <i>Inversiones intangibles</i>	4.677,1	0,0	2.116,2	0,0	2.560,9	121,0
11	632	Aplikazio informatikoak <i>Aplicaciones informáticas</i>	4.677,1	0,0	2.116,2	0,0	2.560,9	121,0
11	63201	Aplikazio informatikoak <i>Aplicaciones informáticas</i>	4.677,1	0,0	2.116,2	0,0	2.560,9	121,0
11	8	Finantza-aktiboen gehikuntza <i>Aumento de activos financieros</i>	4.558,7	0,0	4.558,7	0,0	0,0	0,0
11	82	Beste erakunde batzuetako finantza-inbertsioak <i>Inversiones financieras en otras entidades</i>	4.558,7	0,0	4.558,7	0,0	0,0	0,0
11	824	Langileentzako kredituak <i>Créditos al personal</i>	4.558,7	0,0	4.558,7	0,0	0,0	0,0
11	82401	Langileentzako kredituak, epe luzera <i>A l/plazo al personal</i>	4.558,7	0,0	4.558,7	0,0	0,0	0,0
12		<b>LANA ETA JUSTIZIA TRABAJO Y JUSTICIA</b>	<b>217.391,0</b>	<b>1,8</b>	<b>210.602,4</b>	<b>1,8</b>	<b>6.788,6</b>	<b>3,2</b>
12	1	Langile-gastuak <i>Gastos de personal</i>	126.226,7	1,1	121.117,3	1,1	5.109,4	4,2
12	10	Goi-karguak <i>Altos cargos</i>	744,2	0,0	735,7	0,0	8,5	1,2
12	100	Goi-karguen ordainsariak <i>Retribuciones de Altos Cargos</i>	744,2	0,0	735,7	0,0	8,5	1,2
12	10000	Goi-karguen ordainsariak <i>Retribuciones de Altos Cargos</i>	744,2	0,0	735,7	0,0	8,5	1,2
12	11	Behin-behineko langileak <i>Personal eventual</i>	409,7	0,0	403,7	0,0	6,0	1,5
12	110	Behin-behineko langileen ordainsariak <i>Retribuciones del personal eventual</i>	409,7	0,0	403,7	0,0	6,0	1,5
12	11000	Behin-behineko langileen ordainsariak <i>Retribuciones del personal eventual</i>	409,7	0,0	403,7	0,0	6,0	1,5
12	12	Funtzionarioak <i>Funcionarios</i>	98.196,6	0,8	95.109,5	0,8	3.087,2	3,2
12	120	Funtzionarioen ordainsariak <i>Retribuciones de funcionarios</i>	95.259,8	0,8	90.972,6	0,8	4.287,2	4,7
12	12000	Funtzionarioen ordainsariak <i>Retribuciones de funcionarios</i>	95.259,8	0,8	90.972,6	0,8	4.287,2	4,7
12	122	Funtzionarioak ordezkatzten dituztenen ordainsariak <i>Retribuc.del personal que sustituye a funcionarios</i>	2.936,8	0,0	4.136,8	0,0	-1.200,0	-29,0
12	12200	Funtzionarioak ordezkatzten dituztenen ordainsariak <i>Retribuc.del personal que sustituye a funcionarios</i>	2.936,8	0,0	4.136,8	0,0	-1.200,0	-29,0
12	13	Lan-legepekoak <i>Laborales</i>	8.874,5	0,1	8.597,9	0,1	276,6	3,2
12	130	Lan-legepeko langile finkoen ordainsariak <i>Retribuciones de personal laboral fijo</i>	7.813,7	0,1	7.537,1	0,1	276,6	3,7
12	13000	Lan-legepeko langile finkoen ordainsariak <i>Retribuciones de personal laboral fijo</i>	7.813,7	0,1	7.537,1	0,1	276,6	3,7
12	131	Aldi baterako lan-legepeko langileen ordainsariak <i>Retribuciones del personal laboral temporal</i>	151,1	0,0	151,1	0,0	0,0	0,0
12	13100	Aldi baterako lan-legepeko langileen ordainsariak <i>Retribuciones del personal laboral temporal</i>	151,1	0,0	151,1	0,0	0,0	0,0
12	132	Lan-legepekoak ordezkatzten dituztenen ordainsariak <i>Retr.del personal que sustituye a personal laboral</i>	909,7	0,0	909,7	0,0	0,0	0,0
12	13200	Lan-legepekoak ordezkatzten dituztenen ordainsariak <i>Retr.del personal que sustituye a personal laboral</i>	909,7	0,0	909,7	0,0	0,0	0,0
12	14	Bestelako langileak <i>Otro personal</i>	900,0	0,0	900,0	0,0	0,0	0,0
12	140	Bestelako langileriaren ordainsariak <i>Retribuciones de otro personal</i>	900,0	0,0	900,0	0,0	0,0	0,0
12	14000	Bestelako langileriaren ordainsariak <i>Retribuciones de otro personal</i>	900,0	0,0	900,0	0,0	0,0	0,0

SEKZIOA SECCION	AZPIKONTZER SUBCONCEPTO		2019	% GUZTIRA % TOTAL	2018	% GUZTIRA % TOTAL	ALDEA DIFERENCIA	%
12	16	Kuotak, prestazioak eta gizarte-gastuak <i>Cuotas, prestaciones y gastos sociales</i>	17.101,7	0,1	15.370,5	0,1	1.731,2	11,3
12	160	Erakundearen konturako kotizazio sozialak <i>Cotizaciones sociales a cargo de la entidad</i>	15.668,4	0,1	14.258,2	0,1	1.410,2	9,9
12	16000	Erakundearen konturako kotizazio sozialak <i>Cotizaciones sociales a cargo de la entidad</i>	15.668,4	0,1	14.258,2	0,1	1.410,2	9,9
12	161	Indemnitazioak, Gizarte-prestazioak <i>Indemnizaciones, Prestaciones Sociales</i>	1.158,3	0,0	837,4	0,0	320,9	38,3
12	16111	Pentsioetako sistema osagarrietarako ekarpenak <i>Aportaciones a sistemas complementarios pensiones</i>	1.158,3	0,0	837,4	0,0	320,9	38,3
12	162	Bestelako gastu sozialak <i>Otros gastos sociales</i>	275,0	0,0	275,0	0,0	0,0	0,0
12	16201	Langileriaren prestakuntza eta hobekuntza <i>Formación y perfeccionamiento del personal</i>	225,0	0,0	225,0	0,0	0,0	0,0
12	16211	Gizarte ekintza <i>Acción social</i>	50,0	0,0	50,0	0,0	0,0	0,0
12	2	Funtzionamendu-gastuak <i>Gastos de funcionamiento</i>	45.645,1	0,4	45.468,3	0,4	176,8	0,4
12	21	Alokairuak eta kanonak <i>Arrendamientos y cánones</i>	158,8	0,0	320,8	0,0	-162,0	-50,5
12	212	Eraikuntzak <i>Construcciones</i>	14,5	0,0	14,5	0,0	0,0	0,0
12	21200	Eraikuntzak <i>Construcciones</i>	14,5	0,0	14,5	0,0	0,0	0,0
12	215	Informazio prozesuetako ekipoa <i>Equipos para procesos de información</i>	84,3	0,0	84,3	0,0	0,0	0,0
12	21500	Informazio prozesuetako ekipoa <i>Equipos para procesos de información</i>	84,3	0,0	84,3	0,0	0,0	0,0
12	218	Kanonak <i>Cánones</i>	60,0	0,0	222,0	0,0	-162,0	-73,0
12	21800	Kanonak <i>Cánones</i>	60,0	0,0	222,0	0,0	-162,0	-73,0
12	22	Konponketak eta zainketak <i>Reparaciones y conservación</i>	3.128,6	0,0	3.685,4	0,0	-556,8	-15,1
12	222	Eraikuntzak <i>Construcciones</i>	2.289,1	0,0	1.983,5	0,0	305,6	15,4
12	22200	Eraikuntzak <i>Construcciones</i>	2.289,1	0,0	1.983,5	0,0	305,6	15,4
12	223	Instalazio teknikoak, makineria eta tresneria <i>Instalaciones técnicas, maquinaria y utillaje</i>	240,5	0,0	417,1	0,0	-176,6	-42,3
12	22301	Instalazio teknikoak eta bestelako instalazioak <i>Instalaciones técnicas y otras instalaciones</i>	208,0	0,0	280,0	0,0	-72,0	-25,7
12	22311	Makineria <i>Maquinaria</i>	2,0	0,0	82,6	0,0	-80,6	-97,6
12	22321	Tresneria <i>Utillaje</i>	30,5	0,0	54,5	0,0	-24,0	-44,0
12	224	Altzariak <i>Mobiliario</i>	129,7	0,0	201,3	0,0	-71,6	-35,6
12	22400	Altzariak <i>Mobiliario</i>	129,7	0,0	201,3	0,0	-71,6	-35,6
12	225	Informazio prozesuetako ekipoa <i>Equipos para procesos de información</i>	172,8	0,0	940,5	0,0	-767,8	-81,6
12	22500	Informazio prozesuetako ekipoa <i>Equipos para procesos de información</i>	172,8	0,0	940,5	0,0	-767,8	-81,6
12	226	Garraio-elementuak <i>Elementos de transporte</i>	5,5	0,0	5,4	0,0	0,1	1,1
12	22600	Garraio-elementuak <i>Elementos de transporte</i>	5,5	0,0	5,4	0,0	0,1	1,1
12	227	Bestelako ibilgetu materiala <i>Otro inmovilizado material</i>	291,0	0,0	137,6	0,0	153,4	111,5
12	22700	Bestelako ibilgetu materiala <i>Otro inmovilizado material</i>	291,0	0,0	137,6	0,0	153,4	111,5
12	23	Kanpoko beste zerbitzu batzuk <i>Otros servicios exteriores</i>	42.121,6	0,4	41.076,6	0,4	1.044,9	2,5

MILA / MILES

SEKZIOA SECCION	AZPIKONTZEP. SUBCONCEPTO		2019	% GUZTIRA % TOTAL	2018	% GUZTIRA % TOTAL	ALDEA DIFERENCIA	%
12	232	Profesional independenteen zerbitzuak <i>Servicios de profesionales independientes</i>	2,3	0,0	0,1	0,0	2,2	*****
12	23202	Abokatuak, prokuradoreak eta epaiketa-kostuak <i>Abogados, procuradores y costas judiciales</i>	2,3	0,0	0,1	0,0	2,2	*****
12	233	Garraioa <i>Transportes</i>	251,0	0,0	201,0	0,0	50,0	24,9
12	23300	Garraioa <i>Transportes</i>	251,0	0,0	201,0	0,0	50,0	24,9
12	236	Komunik. inst., publizitat. eta harreman publikoak <i>Comunicación institucional, publicidad y rela.pú.</i>	115,3	0,0	47,1	0,0	68,3	145,1
12	23601	Erakunde-komunikazioa, publizitatea <i>Comunicación institucional, publicidad</i>	109,2	0,0	40,2	0,0	69,0	172,0
12	23611	Protokolo eta ordezkapen jarduerak <i>Atenciones protocolarias y representativas</i>	6,2	0,0	6,9	0,0	-0,8	-10,9
12	237	Hornidurak <i>Suministros</i>	2.177,7	0,0	1.904,7	0,0	273,1	14,3
12	23701	Energia elektrikoa <i>Energía eléctrica</i>	1.367,1	0,0	1.330,0	0,0	37,1	2,8
12	23711	Ura <i>Agua</i>	111,5	0,0	131,5	0,0	-20,0	-15,2
12	23721	Gasa <i>Gas</i>	119,0	0,0	119,0	0,0	0,0	0,0
12	23741	Jantziak, uniformeak eta lenteria <i>Vestuario, uniformes y lencería</i>	8,5	0,0	8,1	0,0	0,4	4,9
12	23751	Elikagaiak <i>Productos alimenticios</i>	2,3	0,0	2,2	0,0	0,1	4,5
12	23755	Ikasmateriaia <i>Material didáctico</i>	25,0	0,0	25,0	0,0	0,0	0,0
12	23761	Farmazi produktuak eta hemoderibatuak <i>Productos farmacéuticos y hemoderivados</i>	165,0	0,0	111,5	0,0	53,5	48,0
12	23762	Osasungintzako tresneria eta lanabes txikiak <i>Instrumental y pequeño utillaje sanitario</i>	16,0	0,0	14,0	0,0	2,0	14,3
12	23763	Kontsumitzeko eta birjartzeko osasun-gaiak <i>Material sanitario para consumo y reposición</i>	333,2	0,0	127,1	0,0	206,1	162,2
12	23771	Tresnak eta erremintak <i>Útiles, herramientas</i>	2,0	0,0	2,0	0,0	0,0	0,0
12	23799	Bestelako hornidurak <i>Otros suministros</i>	28,1	0,0	34,3	0,0	-6,2	-18,1
12	238	Kanpoko beste zerbitzu batzuk <i>Otros servicios exteriores</i>	39.575,2	0,3	38.923,8	0,3	651,4	1,7
12	23801	Bulegoko materiala <i>Material de oficina</i>	700,1	0,0	1.087,1	0,0	-387,0	-35,6
12	23802	Prensa, aldizkariak, liburuak eta argitalpenak <i>Prensa, revistas, libros y otras publicaciones</i>	87,0	0,0	98,2	0,0	-11,2	-11,4
12	23811	Garbiketa eta higieena <i>Limpieza y aseo</i>	2.658,1	0,0	2.590,4	0,0	67,7	2,6
12	23821	Segurtasuna <i>Seguridad</i>	4.090,0	0,0	3.635,0	0,0	455,0	12,5
12	23831	Lokomozioa eta egonaldi-gastuak <i>Locomoción y gastos de estancia</i>	323,9	0,0	369,0	0,0	-45,1	-12,2
12	23851	Komunikazio telefonikoak, informatikoak eta telem. <i>Comunicaciones telefónicas, informáticas y telemá.</i>	1.576,6	0,0	1.984,1	0,0	-407,5	-20,5
12	23855	Posta-komunikazioak <i>Comunicaciones postales</i>	2.300,3	0,0	2.842,7	0,0	-542,4	-19,1
12	23856	Mezularitza <i>Mensajería</i>	137,0	0,0	92,2	0,0	44,8	48,6
12	23861	Aplikazio informatikoen mantenimendua eta ustiap. <i>Mante. y explotación de aplicaciones informáticas</i>	3.495,2	0,0	3.867,4	0,0	-372,2	-9,6
12	23880	Beste zerb. batz. EAEko AP-KES sailkat. erak. esk. <i>O. serv. prestad. por entidad. clasif. AP-SEC CAE</i>	6.285,9	0,1	6.999,4	0,1	-713,5	-10,2
12	23882	Bilerak, hitzaldiak eta ikastaroak <i>Reuniones, conferencias y cursos</i>	152,2	0,0	113,5	0,0	38,7	34,1
12	23899	Bestelako zerbitzuak <i>Otros servicios</i>	17.768,9	0,2	15.244,8	0,1	2.524,1	16,6

SEKZIOA SECCION	AZPIKONTZER SUBCONCEPTO		2019	% GUZTIRA % TOTAL	2018	% GUZTIRA % TOTAL	ALDEA DIFERENCIA	%
12	24	Kanpotik eskaintako osasun-zerbitzuak <i>Servicios exteriores de carácter sanitario</i>	97,5	0,0	116,5	0,0	-19,0	-16,3
12	242	EAEko Erak.-Adm.aren kanpokoek eskaintakoak <i>Prestados por entidades fuera de la Admón.Ins. CAE</i>	97,5	0,0	116,5	0,0	-19,0	-16,3
12	24299	Bestelako osasun-zerbitzuak <i>Otros servicios sanitarios</i>	97,5	0,0	116,5	0,0	-19,0	-16,3
12	28	Bestelako gastuak <i>Otros gastos</i>	138,6	0,0	269,0	0,0	-130,4	-48,5
12	281	Zergak <i>Tributos</i>	14,7	0,0	7,0	0,0	7,7	110,0
12	28199	Bestelako zergak <i>Otros impuestos</i>	14,7	0,0	7,0	0,0	7,7	110,0
12	282	Beste hainbat gastu <i>Diversos gastos</i>	123,9	0,0	262,0	0,0	-138,1	-52,7
12	28202	Aurreko ekitaldi. bildut. diru-sarrerren itzulketa <i>Devolución ingresos recaudados en ej. anteriores</i>	111,9	0,0	250,0	0,0	-138,1	-55,2
12	28289	Bestelako ezohiko gastuak <i>Otros gastos excepcionales</i>	12,0	0,0	12,0	0,0	0,0	0,0
12	3	Finantza-gastuak <i>Gastos financieros</i>	6,0	0,0	6,0	0,0	0,0	0,0
12	38	Bestelako finantza-gastuak <i>Otros gastos financieros</i>	6,0	0,0	6,0	0,0	0,0	0,0
12	381	Berandutze-interesak <i>Intereses de demora</i>	6,0	0,0	6,0	0,0	0,0	0,0
12	38100	Berandutze-interesak <i>Intereses de demora</i>	6,0	0,0	6,0	0,0	0,0	0,0
12	4	Gastu aruntetarako transf. eta dirulaguntzak <i>Transferencias y subvenciones gastos corrientes</i>	34.224,8	0,3	33.486,9	0,3	737,9	2,2
12	41	EAE SP-ri eta EAE AP-KES sailkatutako erakundeei <i>Al SP CAE y a entidades clasificadas AP-SEC CAE</i>	12.300,0	0,1	12.156,6	0,1	143,4	1,2
12	412	Erakunde autonomoi <i>A Organismos Autónomos</i>	12.220,0	0,1	12.076,6	0,1	143,4	1,2
12	41201	Erakunde autonomo administratiboei <i>A Organismos Autónomos Administrativos</i>	12.220,0	0,1	12.076,6	0,1	143,4	1,2
12	418	EAE AP-KES sailkatut. EAE SP ez diren erakundeei <i>A entidades no SP CAE, clasificadas AP-SEC CAE</i>	80,0	0,0	80,0	0,0	0,0	0,0
12	41801	UPV/EHU Euskal Herriko Unibertsitateari <i>A la Universidad del País Vasco UPV/EHU</i>	80,0	0,0	80,0	0,0	0,0	0,0
12	42	Foru-Aldundi eta EAEko Toki-Erakundeei <i>A Diputaciones Forales y Entidades Locales del PV</i>	500,0	0,0	500,0	0,0	0,0	0,0
12	422	EAEko toki-erakundeei <i>A Entidades Locales del País Vasco</i>	500,0	0,0	500,0	0,0	0,0	0,0
12	42201	Udalerriei <i>A Municipios</i>	500,0	0,0	500,0	0,0	0,0	0,0
12	45	Enpresa, familia eta IAGE-ei <i>A empresas, familias e ISFL</i>	21.424,8	0,2	20.830,2	0,2	594,6	2,9
12	452	Bestelako enpresei <i>A otras empresas</i>	977,1	0,0	844,7	0,0	132,4	15,7
12	45200	Bestelako enpresei <i>A otras empresas</i>	977,1	0,0	844,7	0,0	132,4	15,7
12	453	Familiei <i>A familias</i>	531,0	0,0	398,0	0,0	133,0	33,4
12	45301	Familiei <i>A familias</i>	531,0	0,0	398,0	0,0	133,0	33,4
12	454	Irabazi-asmorik gabeko erakundeei <i>A instituciones sin fines de lucro</i>	4.368,2	0,0	3.989,0	0,0	379,2	9,5
12	45401	Fundazioei <i>A fundaciones</i>	544,0	0,0	484,0	0,0	60,0	12,4
12	45499	Irabazi-asmorik gabeko beste erak. batzuei <i>A otras instituciones sin fines de lucro</i>	3.824,2	0,0	3.505,0	0,0	319,2	9,1
12	455	Hezkuntza-ituak eta bestelako gizarte-prestazioak <i>Conciertos educativos y otras prestacio. sociales</i>	15.548,5	0,1	15.598,5	0,1	-50,0	-0,3
12	45521	Bestelako gizarte-prestazioak <i>Otras prestaciones sociales</i>	15.548,5	0,1	15.598,5	0,1	-50,0	-0,3

SEKZIOA SECCION	AZPIKONTZEP. SUBCONCEPTO		2019	% GUZTIRA % TOTAL	2018	% GUZTIRA % TOTAL	ALDEA DIFERENCIA	%
12	6	Inbertsio errealak <i>Inversiones reales</i>	9.153,7	0,1	8.089,2	0,1	1.064,5	13,2
12	62	Bestelako inbertsioak <i>Otras inversiones</i>	3.652,2	0,0	3.489,2	0,0	163,0	4,7
12	622	Eraikuntzak <i>Construcciones</i>	3.022,2	0,0	1.731,3	0,0	1.290,9	74,6
12	62204	Erabiltzeko lagapenetan eraikuntzak <i>Construcciones en cesiones de uso</i>	25,0	0,0	0,0	0,0	25,0	*****
12	62281	Aribideko eraikuntzak <i>Construcciones en curso</i>	2.997,2	0,0	1.731,3	0,0	1.265,9	73,1
12	623	Instalazio teknikoak, makinak, tresnak eta beste <i>Instalaciones técnicas, maquinaria, utillaje y o.</i>	130,0	0,0	741,9	0,0	-611,9	-82,5
12	62301	Instalazio teknikoak <i>Instalaciones técnicas</i>	130,0	0,0	741,9	0,0	-611,9	-82,5
12	624	Altzariak <i>Mobiliario</i>	500,0	0,0	516,0	0,0	-16,0	-3,1
12	62401	Altzariak <i>Mobiliario</i>	500,0	0,0	516,0	0,0	-16,0	-3,1
12	625	Informazio prozesuetako ekipoa <i>Equipos para procesos de información</i>	0,0	0,0	500,0	0,0	-500,0	-100,0
12	62501	Informazio prozesuetako ekipoa <i>Equipos para procesos de información</i>	0,0	0,0	500,0	0,0	-500,0	-100,0
12	63	Inbertsio ukiezinak <i>Inversiones intangibles</i>	5.501,5	0,0	4.600,0	0,0	901,5	19,6
12	632	Aplikazio informatikoak <i>Aplicaciones informáticas</i>	5.501,5	0,0	4.600,0	0,0	901,5	19,6
12	63201	Aplikazio informatikoak <i>Aplicaciones informáticas</i>	5.501,5	0,0	4.600,0	0,0	901,5	19,6
12	7	Kapital eragiketarako transf. eta dirulaguntzak <i>Transferencias y subvenciones operaciones capital</i>	2.014,7	0,0	2.314,7	0,0	-300,0	-13,0
12	75	Enpresa, familia eta IAGE-ei <i>A empresas, familias e ISFL</i>	2.014,7	0,0	2.314,7	0,0	-300,0	-13,0
12	752	Bestelako enpresei <i>A otras empresas</i>	2.014,7	0,0	2.314,7	0,0	-300,0	-13,0
12	75201	Bestelako enpresei, inbertsioetarako <i>A otras empresas, para inversiones</i>	2.014,7	0,0	2.314,7	0,0	-300,0	-13,0
12	8	Finantza-aktiboen gehikuntza <i>Aumento de activos financieros</i>	120,0	0,0	120,0	0,0	0,0	0,0
12	82	Beste erakunde batzuetako finantza-inbertsioak <i>Inversiones financieras en otras entidades</i>	120,0	0,0	120,0	0,0	0,0	0,0
12	824	Langileentzako kredituak <i>Créditos al personal</i>	120,0	0,0	120,0	0,0	0,0	0,0
12	82401	Langileentzako kredituak, epe luzera <i>A l/plazo al personal</i>	120,0	0,0	120,0	0,0	0,0	0,0
51		<b>LAN HARRERAMEN KONTSEILUA CONSEJO DE RELACIONES LABORALES</b>	<b>2.517,6</b>	<b>0,0</b>	<b>2.453,6</b>	<b>0,0</b>	<b>64,0</b>	<b>2,6</b>
51	4	Gastu arruntetarako transf. eta dirulaguntzak <i>Transferencias y subvenciones gastos corrientes</i>	2.490,3	0,0	2.426,3	0,0	64,0	2,6
51	41	EAE SP-ri eta EAE AP-KES sailkatutako erakundeei <i>AI SP CAE y a entidades clasificadas AP-SEC CAE</i>	2.490,3	0,0	2.426,3	0,0	64,0	2,6
51	418	EAE AP-KES sailkatut. EAE SP ez diren erakundeei <i>A entidades no SP CAE, clasificadas AP-SEC CAE</i>	2.490,3	0,0	2.426,3	0,0	64,0	2,6
51	41821	Aurrekon. EAEren orokorretan ez dituzten ZPEei <i>A EEDDPP cuyos Pptos. no se incorp. en Grales.CAE</i>	2.490,3	0,0	2.426,3	0,0	64,0	2,6
51	7	Kapital eragiketarako transf. eta dirulaguntzak <i>Transferencias y subvenciones operaciones capital</i>	27,3	0,0	27,3	0,0	0,0	0,0
51	71	EAE SP-ri eta EAE AP-KES sailkatutako erakundeei <i>AI SP CAE y a entidades clasificadas AP-SEC CAE</i>	27,3	0,0	27,3	0,0	0,0	0,0
51	718	EAE AP-KES sailkatut. EAE SP ez diren erakundeei <i>A entidades no SP CAE, clasificadas AP-SEC CAE</i>	27,3	0,0	27,3	0,0	0,0	0,0
51	71821	Aurrekon. EAEren orokorretan ez dituzten ZPEei <i>A EEDDPP cuyos Pptos. no se incorp. en Grales.CAE</i>	27,3	0,0	27,3	0,0	0,0	0,0
52		<b>EUSKADIKO EKONOMIA ETA GIZARTE ARAZOET. BATZORDEA CONSEJO ECONÓMICO Y SOCIAL VASCO</b>	<b>1.426,2</b>	<b>0,0</b>	<b>1.389,9</b>	<b>0,0</b>	<b>36,3</b>	<b>2,6</b>

SEKZIOA SECCION	AZPIKONTZER SUBCONCEPTO		2019	% GUZTIRA % TOTAL	2018	% GUZTIRA % TOTAL	ALDEA DIFERENCIA	%
52	4	Gastu arruntetarako transf. eta dirulaguntzak <i>Transferencias y subvenciones gastos corrientes</i>	1.413,2	0,0	1.376,9	0,0	36,3	2,6
52	41	EAE SP-ri eta EAE AP-KES sailkatutako erakundeei <i>Al SP CAE y a entidades clasificadas AP-SEC CAE</i>	1.413,2	0,0	1.376,9	0,0	36,3	2,6
52	418	EAE AP-KES sailkatut. EAE SP ez diren erakundeei <i>A entidades no SP CAE, clasificadas AP-SEC CAE</i>	1.413,2	0,0	1.376,9	0,0	36,3	2,6
52	41821	Aurrekon. EAEren orokorretan ez dituzten ZPEei <i>A EEDDPP cuyos Pptos. no se incorp. en Grales.CAE</i>	1.413,2	0,0	1.376,9	0,0	36,3	2,6
52	7	Kapital eragiketetako transf. eta dirulaguntzak <i>Transferencias y subvenciones operaciones capital</i>	13,0	0,0	13,0	0,0	0,0	0,0
52	71	EAE SP-ri eta EAE AP-KES sailkatutako erakundeei <i>Al SP CAE y a entidades clasificadas AP-SEC CAE</i>	13,0	0,0	13,0	0,0	0,0	0,0
52	718	EAE AP-KES sailkatut. EAE SP ez diren erakundeei <i>A entidades no SP CAE, clasificadas AP-SEC CAE</i>	13,0	0,0	13,0	0,0	0,0	0,0
52	71821	Aurrekon. EAEren orokorretan ez dituzten ZPEei <i>A EEDDPP cuyos Pptos. no se incorp. en Grales.CAE</i>	13,0	0,0	13,0	0,0	0,0	0,0
<b>53</b>		<b>EUSKADIKO KOOPERATIBEN GOREN KONTSEILUA CONSEJO SUPERIOR DE COOPERATIVAS DE EUSKADI</b>	<b>1.027,4</b>	<b>0,0</b>	<b>942,4</b>	<b>0,0</b>	<b>85,0</b>	<b>9,0</b>
53	4	Gastu arruntetarako transf. eta dirulaguntzak <i>Transferencias y subvenciones gastos corrientes</i>	1.019,2	0,0	934,2	0,0	85,0	9,1
53	45	Enpresa, familia eta IAGE-ei <i>A empresas, familias e ISFL</i>	1.019,2	0,0	934,2	0,0	85,0	9,1
53	454	Irabazi-asmorik gabeko erakundeei <i>A instituciones sin fines de lucro</i>	1.019,2	0,0	934,2	0,0	85,0	9,1
53	45499	Irabazi-asmorik gabeko beste erak. batzuei <i>A otras instituciones sin fines de lucro</i>	1.019,2	0,0	934,2	0,0	85,0	9,1
53	7	Kapital eragiketetako transf. eta dirulaguntzak <i>Transferencias y subvenciones operaciones capital</i>	8,3	0,0	8,3	0,0	0,0	0,0
53	75	Enpresa, familia eta IAGE-ei <i>A empresas, familias e ISFL</i>	8,3	0,0	8,3	0,0	0,0	0,0
53	754	Irabazi-asmorik gabeko erakundeei <i>A instituciones sin fines de lucro</i>	8,3	0,0	8,3	0,0	0,0	0,0
53	75491	Irabazi-asmorik gabeko beste erak. batzuei, inb. <i>A otras instituci. sin fines de lucro, inversion.</i>	8,3	0,0	8,3	0,0	0,0	0,0
<b>54</b>		<b>HERRI KONTUEN EUSKAL EPAITEGIA TRIBUNAL VASCO DE CUENTAS PÚBLICAS</b>	<b>7.729,8</b>	<b>0,1</b>	<b>7.519,3</b>	<b>0,1</b>	<b>210,5</b>	<b>2,8</b>
54	4	Gastu arruntetarako transf. eta dirulaguntzak <i>Transferencias y subvenciones gastos corrientes</i>	7.609,9	0,1	7.417,1	0,1	192,8	2,6
54	41	EAE SP-ri eta EAE AP-KES sailkatutako erakundeei <i>Al SP CAE y a entidades clasificadas AP-SEC CAE</i>	7.609,9	0,1	7.417,1	0,1	192,8	2,6
54	418	EAE AP-KES sailkatut. EAE SP ez diren erakundeei <i>A entidades no SP CAE, clasificadas AP-SEC CAE</i>	7.609,9	0,1	7.417,1	0,1	192,8	2,6
54	41811	Aurrekont.EAEren orokorretan dituzten ZPEei <i>A EEDDPP cuyos Pptos. se incorporan en Grales.CAE</i>	7.609,9	0,1	7.417,1	0,1	192,8	2,6
54	7	Kapital eragiketetako transf. eta dirulaguntzak <i>Transferencias y subvenciones operaciones capital</i>	119,9	0,0	102,2	0,0	17,7	17,3
54	71	EAE SP-ri eta EAE AP-KES sailkatutako erakundeei <i>Al SP CAE y a entidades clasificadas AP-SEC CAE</i>	119,9	0,0	102,2	0,0	17,7	17,3
54	718	EAE AP-KES sailkatut. EAE SP ez diren erakundeei <i>A entidades no SP CAE, clasificadas AP-SEC CAE</i>	119,9	0,0	102,2	0,0	17,7	17,3
54	71811	Aurrekont.EAEren orokorretan dituzten ZPEei <i>A EEDDPP cuyos Pptos. se incorporan en Grales.CAE</i>	119,9	0,0	102,2	0,0	17,7	17,3
<b>55</b>		<b>DATUAK BABESTEKO EUSKAL BULEGOA AGENCIA VASCA DE PROTECCIÓN DE DATOS</b>	<b>1.752,7</b>	<b>0,0</b>	<b>1.604,6</b>	<b>0,0</b>	<b>148,1</b>	<b>9,2</b>
55	4	Gastu arruntetarako transf. eta dirulaguntzak <i>Transferencias y subvenciones gastos corrientes</i>	1.738,7	0,0	1.592,7	0,0	146,0	9,2
55	41	EAE SP-ri eta EAE AP-KES sailkatutako erakundeei <i>Al SP CAE y a entidades clasificadas AP-SEC CAE</i>	1.738,7	0,0	1.592,7	0,0	146,0	9,2
55	418	EAE AP-KES sailkatut. EAE SP ez diren erakundeei <i>A entidades no SP CAE, clasificadas AP-SEC CAE</i>	1.738,7	0,0	1.592,7	0,0	146,0	9,2
55	41811	Aurrekont.EAEren orokorretan dituzten ZPEei <i>A EEDDPP cuyos Pptos. se incorporan en Grales.CAE</i>	1.738,7	0,0	1.592,7	0,0	146,0	9,2
55	7	Kapital eragiketetako transf. eta dirulaguntzak <i>Transferencias y subvenciones operaciones capital</i>	14,0	0,0	11,9	0,0	2,1	17,5



SEKZIOA SECCION	AZPIKONTZEP. SUBCONCEPTO		2019	% GUZTIRA % TOTAL	2018	% GUZTIRA % TOTAL	ALDEA DIFERENCIA	%
55	71	EAE SP-ri eta EAE AP-KES sailkatutako erakundeei <i>Al SP CAE y a entidades clasificadas AP-SEC CAE</i>	14,0	0,0	11,9	0,0	2,1	17,5
55	718	EAE AP-KES sailkatut. EAE SP ez diren erakundeei <i>A entidades no SP CAE, clasificadas AP-SEC CAE</i>	14,0	0,0	11,9	0,0	2,1	17,5
55	71811	Aurrekont.EAeren orokorretan dituzten ZPEei <i>A EEDDPP cuyos Pptos. se incorporan en Grales.CAE</i>	14,0	0,0	11,9	0,0	2,1	17,5
<b>90</b>		<b>ZOR PUBLIKOAK DEUDA PÚBLICA</b>	<b>1.331.216,4</b>	<b>11,3</b>	<b>1.346.774,7</b>	<b>11,7</b>	<b>-15.558,3</b>	<b>-1,2</b>
90	2	Funtzionamendu-gastuak <i>Gastos de funcionamiento</i>	117,0	0,0	117,0	0,0	0,0	0,0
90	23	Kanpoko beste zerbitzu batzuk <i>Otros servicios exteriores</i>	117,0	0,0	117,0	0,0	0,0	0,0
90	236	Komunik. inst., publizitat. eta harreman publikoak <i>Comunicación institucional, publicidad y rela.pú.</i>	57,0	0,0	57,0	0,0	0,0	0,0
90	23601	Erakunde-komunikazioa, publizitatea <i>Comunicación institucional, publicidad</i>	55,0	0,0	55,0	0,0	0,0	0,0
90	23611	Protokolo eta ordezkapen jarduerak <i>Atenciones protocolarias y representativas</i>	2,0	0,0	2,0	0,0	0,0	0,0
90	238	Kanpoko beste zerbitzu batzuk <i>Otros servicios exteriores</i>	60,0	0,0	60,0	0,0	0,0	0,0
90	23899	Bestelako zerbitzuak <i>Otros servicios</i>	60,0	0,0	60,0	0,0	0,0	0,0
90	3	Finantza-gastuak <i>Gastos financieros</i>	233.108,7	2,0	233.108,7	2,0	0,0	0,0
90	31	Jasapenen eta antzeko jaulkipenen interesak <i>Intereses de empréstitos y otras emisiones análo.</i>	141.496,7	1,2	130.706,2	1,1	10.790,4	8,3
90	311	Jasapenen eta antzeko jaulkipenen interesak <i>Intereses de empréstitos y otras emisiones análo.</i>	141.496,7	1,2	130.706,2	1,1	10.790,4	8,3
90	31151	Barne Zor Publikoaren epe laburreko interesak <i>Intereses a corto plazo de Deuda Pública interior</i>	141.496,7	1,2	130.706,2	1,1	10.790,4	8,3
90	33	Beste erakunde batzuekiko zorren interesak <i>Intereses de deudas con otras entidades</i>	73.276,0	0,6	83.902,0	0,7	-10.626,0	-12,7
90	331	Kreditu-erakundeekiko zorren interesak <i>Intereses de deudas con entidades de crédito</i>	73.276,0	0,6	83.902,0	0,7	-10.626,0	-12,7
90	33151	Kreditu-erakundeekiko zorren epe laburreko int. <i>A corto plazo con entidades de crédito</i>	73.276,0	0,6	83.902,0	0,7	-10.626,0	-12,7
90	34	Zorrak formalizatzeo gastuak <i>Gastos de formalización de deudas</i>	18.336,0	0,2	18.500,4	0,2	-164,4	-0,9
90	341	Zorrak formalizatzeo gastuak <i>Gastos de formalización de deudas</i>	18.336,0	0,2	18.500,4	0,2	-164,4	-0,9
90	34101	Jasap. eta antzeko jaulkpenak formalizatzeo gast. <i>Gastos formalización empréstitos y emisio. análo.</i>	18.336,0	0,2	18.500,4	0,2	-164,4	-0,9
90	9	Finantza-pasiboen gutxitzea <i>Disminución de pasivos financieros</i>	1.097.990,7	9,3	1.113.549,0	9,7	-15.558,3	-1,4
90	91	Jasapenak eta antzeko beste jaulkpen batzuk <i>Empréstitos y otras emisiones análogas</i>	700.000,0	5,9	870.000,0	7,6	-170.000,0	-19,5
90	911	Obligazioak eta bonoak <i>Obligaciones y bonos</i>	700.000,0	5,9	870.000,0	7,6	-170.000,0	-19,5
90	91151	Epe laburreko Barne Zor Publikoa: oblig.eta bonoak <i>Deuda Pública interior a c/plazo, obliga. y bonos</i>	700.000,0	5,9	870.000,0	7,6	-170.000,0	-19,5
90	93	Beste erakunde batzuekiko zorrak <i>Deudas con otras entidades</i>	397.990,7	3,4	243.549,0	2,1	154.441,7	63,4
90	931	Kreditu-erakundeekiko zorrak <i>Deudas con entidades de crédito</i>	397.990,7	3,4	243.549,0	2,1	154.441,7	63,4
90	93151	Kreditu-erakundeen maileguak, epe laburrera <i>Préstamos a corto plazo de entidades de crédito</i>	397.990,7	3,4	243.549,0	2,1	154.441,7	63,4
<b>95</b>		<b>ERAKUNDEEN BALIABIDEAK ETA KONPROMISOAK RECURSOS Y COMPROMISOS INSTITUCIONALES</b>	<b>80.074,6</b>	<b>0,7</b>	<b>87.617,4</b>	<b>0,8</b>	<b>-7.542,8</b>	<b>-8,6</b>
95	4	Gastu arruntetarako transf. eta dirulaguntzak <i>Transferencias y subvenciones gastos corrientes</i>	80.074,6	0,7	87.617,4	0,8	-7.542,8	-8,6
95	42	Foru-Aldundi eta EAeko Toki-Erakundeei <i>A Diputaciones Forales y Entidades Locales del PV</i>	80.074,6	0,7	87.617,4	0,8	-7.542,8	-8,6
95	421	Foru Aldundiei <i>A Diputaciones Forales</i>	80.074,6	0,7	87.617,4	0,8	-7.542,8	-8,6



SEKZIOA SECCION	AZPIKONTZER SUBCONCEPTO		2019	% GUZTIRA % TOTAL	2018	% GUZTIRA % TOTAL	ALDEA DIFERENCIA	%
95	42100	Foru Aldundiei A Diputaciones Forales	80.074,6	0,7	87.617,4	0,8	-7.542,8	-8,6
<b>99</b>		<b>HAINBAT SAIL DIVERSOS DEPARTAMENTOS</b>	<b>90.339,3</b>	<b>0,8</b>	<b>56.509,1</b>	<b>0,5</b>	<b>33.830,2</b>	<b>59,9</b>
99	1	Langile-gastuak Gastos de personal	4.685,3	0,0	4.685,3	0,0	0,0	0,0
99	16	Kuotak, prestazioak eta gizarte-gastuak Cuotas, prestaciones y gastos sociales	4.685,3	0,0	4.685,3	0,0	0,0	0,0
99	161	Indemnizazioa, Gizarte-prestazioak Indemnizaciones, Prestaciones Sociales	4.380,3	0,0	4.380,3	0,0	0,0	0,0
99	16101	Indemnizazioak Indemnizaciones	1.880,3	0,0	1.880,3	0,0	0,0	0,0
99	16121	Gizarte-prestazioak Prestaciones sociales	2.500,0	0,0	2.500,0	0,0	0,0	0,0
99	162	Bestelako gastu sozialak Otros gastos sociales	305,0	0,0	305,0	0,0	0,0	0,0
99	16211	Gizarte ekintza Acción social	305,0	0,0	305,0	0,0	0,0	0,0
99	2	Funtzionamendu-gastuak Gastos de funcionamiento	21.285,3	0,2	24.035,3	0,2	-2.750,0	-11,4
99	23	Kanpoko beste zerbitzu batzuk Otros servicios exteriores	4.285,3	0,0	4.285,3	0,0	0,0	0,0
99	238	Kanpoko beste zerbitzu batzuk Otros servicios exteriores	4.285,3	0,0	4.285,3	0,0	0,0	0,0
99	23899	Bestelako zerbitzuak Otros servicios	4.285,3	0,0	4.285,3	0,0	0,0	0,0
99	28	Bestelako gastuak Otros gastos	17.000,0	0,1	19.750,0	0,2	-2.750,0	-13,9
99	281	Zergak Tributos	5.000,0	0,0	5.000,0	0,0	0,0	0,0
99	28101	Ondasun Higiezinaren gaineko Zerga (OHZ) Impuesto sobre Bienes Inmuebles (IBI)	5.000,0	0,0	5.000,0	0,0	0,0	0,0
99	282	Beste hainbat gastu Diversos gastos	12.000,0	0,1	14.750,0	0,1	-2.750,0	-18,6
99	28201	Epai edo judizioz kanpoko akordioengatikoa indemn. Indemniz. por sentencias o acuerdos extrajudicialia.	2.000,0	0,0	1.000,0	0,0	1.000,0	100,0
99	28211	Abalen betearazpena Ejecución de avales	10.000,0	0,1	13.750,0	0,1	-3.750,0	-27,3
99	4	Gastu aruntetarako transf. eta dirulaguntzak Transferencias y subvenciones gastos corrientes	6.438,5	0,1	6.788,5	0,1	-350,0	-5,2
99	45	Enpresa, familia eta IAGE- A empresas, familias e ISFL	6.438,5	0,1	6.788,5	0,1	-350,0	-5,2
99	454	Irabazi-asmorik gabeko erakundeei A instituciones sin fines de lucro	6.438,5	0,1	6.788,5	0,1	-350,0	-5,2
99	45499	Irabazi-asmorik gabeko beste erak. batzuei A otras instituciones sin fines de lucro	6.438,5	0,1	6.788,5	0,1	-350,0	-5,2
99	6	Inbertsio errealak Inversiones reales	28.022,0	0,2	5.070,1	0,0	22.951,9	452,7
99	62	Bestelako inbertsioak Otras inversiones	26.022,0	0,2	2.320,1	0,0	23.701,9	*****
99	622	Eraikuntzak Construcciones	26.022,0	0,2	2.320,1	0,0	23.701,9	*****
99	62201	Eraikuntzak Construcciones	26.022,0	0,2	2.320,1	0,0	23.701,9	*****
99	63	Inbertsio ukiezinak Inversiones intangibles	2.000,0	0,0	2.750,0	0,0	-750,0	-27,3
99	632	Aplikazio informatikoak Aplicaciones informáticas	2.000,0	0,0	2.750,0	0,0	-750,0	-27,3
99	63201	Aplikazio informatikoak Aplicaciones informáticas	2.000,0	0,0	2.750,0	0,0	-750,0	-27,3
99	7	Kapital eragiketarako transf. eta dirulaguntzak Transferencias y subvenciones operaciones capital	29.908,3	0,3	15.930,0	0,1	13.978,3	87,7
99	72	Foru-Aldundi eta Eako Toki-Erakundeei A Diputaciones Forales y Entidades Locales Del PV	13.908,3	0,1	15.930,0	0,1	-2.021,7	-12,7

MILA / MILES

SEKZIOA SECCION	AZPIKONTZEP. SUBCONCEPTO		2019	% GUZTIRA % TOTAL	2018	% GUZTIRA % TOTAL	ALDEA DIFERENCIA	%
99	722	EAEko toki-erakundeei <i>A Entidades Locales del País Vasco</i>	13.908,3	0,1	15.930,0	0,1	-2.021,7	-12,7
99	72201	Udalerriei <i>A Municipios</i>	13.908,3	0,1	15.930,0	0,1	-2.021,7	-12,7
99	75	Enpresa, familia eta IAGE-ei <i>A empresas, familias e ISFL</i>	16.000,0	0,1	0,0	0,0	16.000,0	*****
99	754	Irabazi-asmorik gabeko erakundeei <i>A instituciones sin fines de lucro</i>	16.000,0	0,1	0,0	0,0	16.000,0	*****
99	75491	Irabazi-asmorik gabeko beste erak. batzuei, inb. <i>A otras instituci. sin fines de lucro, inversion.</i>	16.000,0	0,1	0,0	0,0	16.000,0	*****
		<b>GUZTIRA TOTAL</b>	<b>11.784.109,0</b>	<b>100</b>	<b>11.486.409,0</b>	<b>100</b>	<b>297.700,0</b>	<b>2,6</b>

Administrazio Orokorra  
Administración General

ZERB. ETA KAPITULUEN ARABERAKO LABURP. - GASTUA  
RESUMEN POR SERVICIO Y CAPÍTULO - GASTO

ORGANIKOA / ORGANICA

EKONOMIKOA / ECONOMICA

FUNTZIONALA / FUNCIONAL

MILA / MILES

Organikoa Organica		GUZTIRA TOTAL	KAPITULUAK CAPITULOS								
			1 Langile gastuak Gastos de personal	2 Funtzion. gastuak Gastos funciona.	3 Finantza gastuak Gastos financie.	4 Transf. arruntak Transfe. corrientes	6 Inbertsio errealak Inversio. reales	7 Kapital transf. Transfe. capital	8 F-aktibo gehikuntza Aumento act.finan.	9 F-pasibo gutxitzea Dism. pas. financier.	
00	Legebiltzarra Parlamento										
00 01	Legebiltzarra Parlamento	31.100				31.100					
	<b>GUZTIRA TOTAL</b>	<b>31.100</b>				<b>31.100</b>					

Organikoa Organica		GUZTIRA TOTAL	KAPITULUAK CAPITULOS							
			1 Langile gastuak Gastos de personal	2 Funtzion. gastuak Gastos funciona.	3 Finantza gastuak Gastos financie.	4 Transf. arruntak Transfe. corrientes	6 Inbertsio errealak Inversio. reales	7 Kapital transf. Transfe. capital	8 F-aktiboen gehikuntza Aumento act.finan.	9 F-pasiboen gutxitzea Dism. pas. financier.
01	Jaurlaritzaren Lehendakaritza Lehendakaritza-Presidencia del Gobierno									
01 00	Lehendakaritza Lehendakaritza	443	443							
01 01	Idazk.E.Harr.Z D.Sec.Rel.Inst	436	257	179						
01 10	Lehenda.Idaz.N. Sec.Gral.Presid	269	269							
01 11	Azterl. Kab. Z. Dir. Gab.Estud.	878	566	303		9				
01 12	Araub.Jur.Zuz. Dir. Reg.Jurid.	374	356	18						
01 13	Koord. Zuztza. Dirección de Coordinación	514	355	158						
01 14	Zerbitzu Zuzendaritza Dirección de Servicios	97.739	2.194	2.689		29.765	458	62.553	79	
01 15	Komunik Zuztza. Dirección de Comunicación	1.466	405	1.056		5				
01 16	Gob. Irek. Zuz D.Gobi. Abierto	1.288	445	806		15	22			
01 20	Kan.Harre.Id.N. S.G.Ac.Exterior	227	227							
01 21	Kanpo.Harr.Zuz. Dir.Relac.Exter	1.960	640	1.131		180	10			
01 22	Europar.Gaiet.Zuz D.Asun.Europeos	1.269	492	114		663				
01 23	Kan.Eusk.Kom.Z. D.Com.Vasca Ex.	2.346	417	594		1.215		120		
01 24	Europar Ba.Ord. Deleg. para UE	1.225	1.011	211			4			
01 25	Eusk.Arg.Me.Ord D.E.Argentina-M	337	234	103						
01 26	Txile,Peru,Kol. D.Chile,Peru,Co	561	422	139						
01 27	Eusk.AEB ordez Del. Eusk. EEUU	476	365	111						
01 28	Eus.Mex. Ord. Del.Eus. México	359	254	106						
01 30	GizEsBizikLaIN SG DDHH, Con.C.	2.279	227			2.052				
01 31	Bik.Giz.Esk.Zuz D.Victimas,DDHH	8.223	489	1.462		6.257	15			
	<b>GUZTIRA TOTAL</b>	<b>122.669</b>	<b>10.068</b>	<b>9.178</b>		<b>40.161</b>	<b>510</b>	<b>62.673</b>	<b>79</b>	

Organikoa Organica		GUZTIRA TOTAL	KAPITULUAK CAPITULOS							8 F-aktiboen gehikuntza Aumento act.finan.	9 F-pasiboen gutxitzea Dism. pas. financier.
			1 Langile gastuak Gastos de personal	2 Funtzion. gastuak Gastos funciona.	3 Finantza gastuak Gastos financie.	4 Transf. arruntak Transfe. corrientes	6 Inbertsio errealak Inversio. reales	7 Kapital transf. Transfe. capital			
02	Gobernantza Publikoa eta Autogobernua Gobernanza Pública y Autogobierno										
02 00	Saila Consejería	563	562	1							
02 01	Zerbitzu Zuzendaritza Dirección de Servicios	10.148	3.251	6.818	2		18		60		
02 02	Kabin.Komu.Zuz. D. Gabinete Co.	435	248	188							
02 10	Erak.Harr.Sailb V.Relac.Instit.	204	202	2							
02 11	Id/Leg. Har. Z. Dir.Sec.Gobier.	1.062	1.061								
02 12	Tok Adm Harr Z. D.Rel.A.Locales	1.361	1.311	35		15					
02 13	Herri.Har.ABH D.A. Ciudadanía	15.340	6.577	8.725		38					
02 20	Araub. J. S. Vic.Rég.Jurídi.	3.176	3.138	38							
02 21	Estat.Gar.Ztza. D.Des.Estatuta.	364	362	2							
02 22	Lege G. Zutzza. D.Des.Leg.C.Nor	166	126	32		8					
02 23	Auzibide Zuzendaritza Dir.Contencioso	128	126	2							
02 28	Datuak Babes.O. Del.Prot. Datos	333	309	24							
02 29	EABJ COJUA	1.109	1.065	44							
02 30	F.Publik.Sbotz. Vicec.F.Pública	1.490	350	181			959				
02 31	F.Publ.Zutzza. Dir. F. Pública	19.413	2.985	28		16.400					
02 32	Lan H. Zutzza. D.Rel.Laborales	2.454	1.839	600			15				
02 40	Adm.Z.Or.Sbtza. V.Admon. S.Gen.	144	143	1							
02 41	Infor.T.Zutzza. Dir.Info.Telec.	38.498	748	33.659			100	3.991			
02 42	Baliab.Orok. Z. Dir. RR.Grales.	24.725	5.794	15.971			2.960				
	<b>GUZTIRA TOTAL</b>	<b>121.114</b>	<b>30.198</b>	<b>66.351</b>	<b>2</b>	<b>16.461</b>	<b>4.052</b>	<b>3.991</b>	<b>60</b>		

MILA / MILES

Organikoa Organica		GUZTIRA TOTAL	KAPITULUAK CAPITULOS							9 F-pasiboen gutxitzea Dism. pas. financier.
			1 Langile gastuak Gastos de personal	2 Funtzion. gastuak Gastos funciona.	3 Finantza gastuak Gastos financie.	4 Transf. arruntak Transfe. corrientes	6 Inbertsio errealak Inversio. reales	7 Kapital transf. Transfe. capital	8 F-aktiboen gehikuntza Aumento act.finan.	
03	Ekonomiaren Garapena eta Azpiegiturak <i>Desarrollo Económico e Infraestructuras</i>									
03 00	Sailburutza <i>Consejería</i>	593	593							
03 01	Kabin.Komun.Zuz <i>Dir.Gabin. y C.</i>	1.386	468	855		63				
03 02	Zerbitzu Zuzendaritza <i>Dirección de Servicios</i>	17.248	10.974	4.688			1.452		134	
03 10	Tek.Be.Leh.Stza <i>Vic.Tec.In. y C</i>	339	339							
03 11	Tekno.Estr.Zuz. <i>Dir.Tec. y Est.</i>	163.444	801	146		5.377		157.119		
03 12	Ek.Ber.In-Gi.Z. <i>Dir.Emp.Inn.S I</i>	28.512	375	27		21.023	400	6.361	325	
03 20	Industria Sailburuordetza <i>Vic. Industria</i>	23.412	220			22.353		60	779	
03 21	Indus.Garat. Z. <i>Dir.Des.Indus.</i>	101.682	530	76		1.928		18.850	80.299	
03 22	En.Me.In.Ad. Z. <i>Dir.En.Min.A.I.</i>	9.968	1.349	410		4.393	3.469	347		
03 30	Nek.Ar.El Pol.S <i>Vic.Agr.Pes.PA</i>	138	138							
03 31	Ln.It.Ga.E.Po.Z <i>D.Des.R.Lit.PE</i>	22.363	982	1.218		6.661		13.402	100	
03 32	Nek.Abelt.Ztza. <i>Dir.Agric.Gan.</i>	9.221	2.236	918		5.846	141	80		
03 33	Arr.Akuik.Ztza. <i>Dir.Pesca y Ac.</i>	22.255	1.890	1.194		5.899	5.264	8.009		
03 34	Eli.Kalit.Ind.Z <i>Dir.Cal.Ind.Al.</i>	43.930	2.223	623		24.919		15.780	385	
03 40	Azp.Garr Sailb. <i>Vic.Inf. Transp.</i>	141	141							
03 41	Garr.Plng.Zutz. <i>D.Pla. Transpor.</i>	87.326	1.028	1.126		62.606	231	22.314	20	
03 42	Gar.Azp.Zutzza <i>D.Inf. Transpor.</i>	260.631	409	1.723	67	31.000	111.329	116.103		
03 43	Portu Itsas G.Z <i>D. Puertos y AM</i>	21.750	2.276	10.946		383	6.969	1.177		
03 95	Erakun.Ordaintz <i>Org. Pagador</i>	51.600		777		35.669		15.154		
	<b>GUZTIRA TOTAL</b>	<b>865.940</b>	<b>26.972</b>	<b>24.727</b>	<b>67</b>	<b>228.121</b>	<b>129.255</b>	<b>374.756</b>	<b>82.042</b>	

Organikoa Organica		GUZTIRA TOTAL	KAPITULUAK CAPITULOS							8 F-aktiboen gehikuntza Aumento act.finan.	9 F-pasiboen gutxitzea Dism. pas. financier.
			1 Langile gastuak Gastos de personal	2 Funtzion. gastuak Gastos funciona.	3 Finantza gastuak Gastos financie.	4 Transf. arruntak Transfe. corrientes	6 Inbertsio errealak Inversio. reales	7 Kapital transf. Transfe. capital			
04	Enplegua eta Gizarte Politikak Empleo y Políticas Sociales										
04 00	Saila Consejería	593	593								
04 01	Kab. eta Kom. Z Dir. Gab y Com	825	290	535							
04 02	Zerbitzu Zuzendaritza Dirección de Servicios	4.863	1.996	2.482				335		50	
04 10	Enplg Gaz Sailb Vic. Empleo Juv	141	141								
04 11	Enplegu Gi. Zuzt D. Empleo Inclu.	860.038	545	538		858.943			12		
04 12	Gazteria Zuzendaritza Dirección de Juventud	8.746	1.065	1.182		6.191		18	290		
04 20	Giz. Pol. Sail. V.Pol. Sociales	249	249								
04 21	Gizarte Zerb.Z. D.Serv.Sociales	63.200	1.359	10.948		50.851		43			
04 22	Familia P.Anizt D.P.Familiar D.	90.136	2.390	3.601		84.144					
	<b>GUZTIRA TOTAL</b>	<b>1.028.790</b>	<b>8.629</b>	<b>19.285</b>		<b>1.000.129</b>		<b>396</b>	<b>302</b>	<b>50</b>	

MILA / MILES

Organikoa Organica		GUZTIRA TOTAL	KAPITULUAK CAPITULOS							
			1 Langile gastuak Gastos de personal	2 Funtzion. gastuak Gastos funciona.	3 Finantza gastuak Gastos financie.	4 Transf. arruntak Transfe. corrientes	6 Inbertsio errealak Inversio. reales	7 Kapital transf. Transfe. capital	8 F-aktiboen gehikuntza Aumento act.finan.	9 F-pasiboen gutxitzea Dism. pas. financier.
05	Ingurumena, Lurralde Plangintza eta Etxebizitza <i>Medio Ambiente, Planificac. Territorial y Vivienda</i>									
05 00	Saila <i>Consejería</i>	761	761							
05 01	Zerbitzu Zuzendaritza <i>Dirección de Servicios</i>	5.576	2.706	2.449				402		20
05 10	Ingurumen Sailburuordetza <i>V. M. Ambiente</i>	37.680	138				12.027		25.515	
05 11	Ing. Adm. Zuztza. <i>D. Adm. Ambiental</i>	16.603	4.640	3.539			6.261	603	1.561	
05 12	Natura On. KA. Z. <i>D. Patr. Nat. C.C.</i>	11.531	1.430	4.901			2.020	1.207	1.974	
05 20	Lurralde P. Sail <i>Vi. P. Territor.</i>	143	143							
05 21	L. Pl. Hi. H. Ber. Z. <i>D. P. Territo. URU</i>	9.289	1.526	1.285			318		6.160	
05 30	Etxebizitza S. <i>Vice. Vivienda</i>	6.801	6.801							
05 31	Etxeb. Arkitek. Z. <i>Dir. Vivienda A</i>	46.743	2.371	3.279			900	28.812	11.381	
05 32	Plan. Proz. Er. Z. <i>D. Plan. P.O. Viv.</i>	88.263	1.486	7.197			38.005		41.575	
	<b>GUZTIRA TOTAL</b>	<b>223.390</b>	<b>22.002</b>	<b>22.649</b>			<b>59.530</b>	<b>31.023</b>	<b>88.165</b>	<b>20</b>



Organikoa Organica		GUZTIRA TOTAL	KAPITULUAK CAPITULOS							8 F-aktiboen gehikuntza Aumento act.finan.	9 F-pasiboen gutxitzea Dism. pas. financier.
			1 Langile gastuak Gastos de personal	2 Funtzion. gastuak Gastos funciona.	3 Finantza gastuak Gastos financie.	4 Transf. arruntak Transfe. corrientes	6 Inbertsio errealak Inversio. reales	7 Kapital transf. Transfe. capital			
06	Ogasuna eta Ekonomia Hacienda y Economía										
06 00	Saila Consejería	13.305	609				12.295		401		
06 01	Kont.Ekon.Bulg. Of. Cont. Econ.	6.200	5.601	599							
06 02	Kabin.Kom. Zuz. D. Gabin.Comun	126	126								
06 03	Zerbitzu Zuzendaritza Dirección de Servicios	6.407	1.413	3.196				1.730		68	
06 09	Kontr.Errek.Org O.A.Rec.Contra.	343	332	11							
06 10	Ek.Fin.Aurrek.S V.Econ.Fi.Pres.	1.358	147	4			1.207				
06 11	EKon.Plang.Zuz. Dir.Economía P.	2.432	1.947	410			75				
06 12	Finantza Pol.Z D.P.Financiera	10.399	2.015	6.879	20		65		1.420		
06 13	Aurrekontu Zuzendaritza Dirección de Presupuestos	906	879	27							
06 20	Ogasuneko Sailburuordetza Vic. Hacienda	151	138	13							
06 21	Zerga A. Zuztza Dir.Admón. Trib.	2.298	1.173	1.092				34			
06 22	Ondare Kontr. Z D.Patrimonio C.	7.834	5.008	2.826							
06 23	Erak.Baliab.Zuz D. Recursos In.	824	816	8							
	<b>GUZTIRA TOTAL</b>	<b>52.582</b>	<b>20.202</b>	<b>15.065</b>	<b>20</b>	<b>13.642</b>	<b>1.764</b>	<b>1.821</b>	<b>68</b>		

MILA / MILES

Organikoa Organica		GUZTIRA TOTAL	KAPITULUAK CAPITULOS								
			1 Langile gastuak Gastos de personal	2 Funtzion. gastuak Gastos funciona.	3 Finantza gastuak Gastos financie.	4 Transf. arruntak Transfe. corrientes	6 Inbertsio errealak Inversio. reales	7 Kapital transf. Transfe. capital	8 F-aktiboen gehikuntza Aumento act.finan.	9 F-pasiboen gutxitzea Dism. pas. financier.	
07	Hezkuntza Educación										
07 01	Kabinete K. Z. Direc. Gabinete	1.195		1.054		141					
07 11	Kudeak.Ekon.Zuz D. Ges. Económ.	745.188		54.599		690.589					
07 12	Langil.Kude.Zuz D.Ges. Personal	1.331.451	1.327.898	1.515	32		6		2.000		
07 13	Azp.Bal.Tekn.Z. D.Infraes.Rec.T	102.605		35.044			58.361	9.200			
07 14	Araub.J.Zerb.Z. D.Rég.Jur.Serv.	32.398	31.912	470			16				
07 21	Hezk.Berriz.Zuz D.Innov.Educa.	39.743		10.246		29.497					
07 22	Ikastetxe Pl.Zu D.Centros Plan.	115.695		23.685		89.675	2.336				
07 31	Plang.Antol.Zuz D.Planif.Organ.	40.726		11.120		20.860	7.746	1.000			
07 32	Tek.Ikask.Aur.Z D.Tecnol.Apr.A.	9.570		4.377		4.248	946				
07 41	Unib.Pol.Koor.Z D.PC.Universi.	376.296		22	36	357.490		18.404		345	
07 42	Ikerketa Zuzendaritza D.Investigación	50.540		166		27.156	18	23.200			
	<b>GUZTIRA TOTAL</b>	<b>2.845.407</b>	<b>1.359.811</b>	<b>142.296</b>	<b>67</b>	<b>1.219.655</b>	<b>69.428</b>	<b>51.804</b>	<b>2.000</b>	<b>345</b>	

Organikoa Organica		GUZTIRA TOTAL	KAPITULUAK CAPITULOS							8 F-aktiboen gehikuntza Aumento act.finan.	9 F-pasiboen gutxitzea Dism. pas. financier.
			1 Langile gastuak Gastos de personal	2 Funtzion. gastuak Gastos funciona.	3 Finantza gastuak Gastos financie.	4 Transf. arruntak Transfe. corrientes	6 Inbertsio errealak Inversio. reales	7 Kapital transf. Transfe. capital			
08	Osasuna Salud										
08 00	Saila Consejería	598	598								
08 01	Gabinete Zuz. Dir. Gabinete	319	319								
08 10	Osasun Sailburuordetza Viceconsejería de Salud	3.018.503	32.807	2.929.228		7.066	219	49.127	56		
08 11	O.Pub.Zuz. Dir.Salud Públ.	25.608	5.849	7.718		11.596	445				
08 12	Plan.An.Eb.S. Z Dir.Pl.O.Ev.S.	3.042	2.297	400		344					
08 13	Ik.Berrik.Sa.Z. Dir.Inv.,Innov.	7.365	451	196		6.660		58			
08 20	Ad.Fin.Sanit.S. V.Admón.Fi.San.	138	138								
08 21	Araub.Jurid.Z. D.Rég.Jurídico	8.834	3.874	3.446	1		1.475		38		
08 22	Aseguramendu Z. D.Aseguramiento	205.693	1.806	183.312				20.575			
08 23	Farmazia Zuzendaritza Dirección de Farmacia	530.023	1.083	5.721		522.819	400				
	<b>GUZTIRA TOTAL</b>	<b>3.800.123</b>	<b>49.222</b>	<b>3.130.021</b>	<b>1</b>	<b>548.485</b>	<b>2.539</b>	<b>69.760</b>	<b>94</b>		

MILA / MILES

Organikoa Organica		GUZTIRA TOTAL	KAPITULUAK CAPITULOS							
			1 Langile gastuak Gastos de personal	2 Funtzion. gastuak Gastos funciona.	3 Finantza gastuak Gastos financie.	4 Transf. arruntak Transfe. corrientes	6 Inbertsio errealak Inversio. reales	7 Kapital transf. Transfe. capital	8 F-aktiboen gehikuntza Aumento act.finan.	9 F-pasiboen gutxitzea Dism. pas. financier.
09	Turismoa, Merkataritza eta Kontsumoa <i>Turismo, Comercio y Consumo</i>									
09 00	Saila <i>Consejería</i>	6.284	598	25		5.661				
09 01	Kab.eta Kom.Zuz <i>D.Gabinete y C.</i>	164	127	38						
09 02	Zerbitzu Zuzendaritza <i>Dirección de Servicios</i>	2.552	1.653	665			220		14	
09 10	Tur.Merk.Sibtza <i>Vic. Turismo Co.</i>	1.644	1.637	7						
09 11	Turismo, O. Ztz <i>Dir. Turismo H.</i>	14.657	783	2.125		10.356	150	1.215	28	
09 12	Merkataritza Zuzendaritza <i>Dirección de Comercio</i>	15.866	508	624		9.625		5.110		
	<b>GUZTIRA TOTAL</b>	<b>41.167</b>	<b>5.306</b>	<b>3.483</b>		<b>25.641</b>	<b>370</b>	<b>6.325</b>	<b>42</b>	

Organikoa Organica		GUZTIRA TOTAL	KAPITULUAK CAPITULOS							8 F-aktiboen gehikuntza Aumento act.finan.	9 F-pasiboen gutxitzea Dism. pas. financier.
			1 Langile gastuak Gastos de personal	2 Funtzion. gastuak Gastos funciona.	3 Finantza gastuak Gastos financie.	4 Transf. arruntak Transfe. corrientes	6 Inbertsio errealak Inversio. reales	7 Kapital transf. Transfe. capital			
10	Kultura eta Hizkuntza Politika Cultura y Política Lingüística										
10 00	Saila Consejería	581	581								
10 01	Kabinete Ztza. Dir. Gabinete	136.049	276				126.323		5.050	4.400	
10 02	Zerbitzu Zuzendaritza Dirección de Servicios	3.038	1.871	1.082		3		30		53	
10 03	J. Fis. Kirol. D. A. Fis. Dep.	8.538	1.355	1.325			5.823	30	4		
10 10	Kultura Sailburuordetza Viceconsejería de Cultura	137	137								
10 11	Kultura Ond. Z. D.Patrim. Cult.	22.748	2.107	2.915			12.391	54	4.283	1.000	
10 12	Kultura Sust.Z. D.Promoc.Cult.	32.310	1.055	1.535			26.960		2.761		
10 20	Hizk. Pol. Sai. Vic.Polit.Ling.	37.100	140	180			36.780				
10 21	H.Adm.Hizk.N.Z. D.Norm.Ling.AP	2.702	966	170			1.501	65			
10 22	Euskara Sust.Z. D.Promo.Euskera	12.077	789	600			10.338	350			
10 23	Hizk.Ik.Koord.Z D.Inv.Lingü.Co.	4.856	994	751			3.111				
	<b>GUZTIRA TOTAL</b>	<b>260.137</b>	<b>10.271</b>	<b>8.558</b>	<b>3</b>	<b>223.226</b>	<b>529</b>	<b>12.097</b>	<b>5.453</b>		

MILA / MILES

Organikoa Organica		GUZTIRA TOTAL	KAPITULUAK CAPITULOS							
			1 Langile gastuak Gastos de personal	2 Funtzion. gastuak Gastos funciona.	3 Finantza gastuak Gastos financie.	4 Transf. arruntak Transfe. corrientes	6 Inbertsio errealak Inversio. reales	7 Kapital transf. Transfe. capital	8 F-aktiboen gehikuntza Aumento act.finan.	9 F-pasiboen gutxitzea Dism. pas. financier.
11	Segurtasuna Seguridad									
11 00	Saila Consejería	522	522							
11 01	Sail.Kab.Zuzend Dir.Gabin.Cons.	255	125	130						
11 02	Komunikazio Zuzendaritza Dirección de Comunicación	2.418	570	984		847	17			
11 10	Adm. Zer. Sail. Vic.Admon.Serv.	145	145							
11 11	Kud.Ek.Bal.Or.Z D.Ges.Ec. RG	97.322	10.861	61.454	56	16.559	8.393			
11 12	A.J.Z.H.P. Zuz D.Rég.Jur.S.PE	7.079	1.902	483		4.536	100		59	
11 13	Giza Balia. Zu. D.Recur.Humanos	16.025	8.699	7.130		20	75		100	
11 14	Tel.Sis.Inf.K.Z D.G.Telecom.S/I	39.577	3.505	27.144			8.928			
11 20	Segurtasun Sai. Vice. Seguridad	99	99							
11 21	Larr.A.E.eta Me D.Emergenc.Met.	7.870	1.975	4.483		738	674			
11 22	Joko eta Ikusk. D.Juego Espect.	1.867	1.605	162			100			
11 23	Trafiko Zuzendaritza Dirección de Tráfico	12.483	4.940	5.886		724	933			
11 24	Ertzaintza Z. Dir. Ertzaintza	469.701	465.291	11					4.400	
11 25	Seg.Koor.Zutzta D.Coord.Seguri.	2.853	1.844	742			267			
	<b>GUZTIRA TOTAL</b>	<b>658.215</b>	<b>502.082</b>	<b>108.607</b>	<b>56</b>	<b>23.424</b>	<b>19.487</b>		<b>4.559</b>	

Organikoa Organica		GUZTIRA TOTAL	KAPITULUAK CAPITULOS							8 F-aktiboen gehikuntza Aumento act.finan.	9 F-pasiboen gutxitzea Dism. pas. financier.
			1 Langile gastuak Gastos de personal	2 Funtzion. gastuak Gastos funciona.	3 Finantza gastuak Gastos financie.	4 Transf. arruntak Transfe. corrientes	6 Inbertsio errealak Inversio. reales	7 Kapital transf. Transfe. capital			
12	Lana eta Justizia Trabajo y Justicia										
12 00	Saila Consejería	594	594								
12 01	Zerbitzu Zuzendaritza Dirección de Servicios	2.603	1.702	902							
12 02	Kabinetearen Zuzendaritza Dirección de Gabinete	156	125	30							
12 10	Lan Giz.Seg.S. Vic. Trabajo SS	138	138								
12 11	Lan eta GS Zuz. Dir. Trabajo SS	27.313	11.182	1.243		14.733	155				
12 12	Giz. Ekon. Zuz. D. Econ. Social	5.126	597	15		2.499		2.015			
12 20	Justizia Sailburuordetza Vice. Justicia	137	136	1							
12 21	Just.Ad.Zutzta. D.Admi.Justicia	115.987	104.050	11.071	6	740			120		
12 22	B.Jud.Fisk.Mo.Z D.Moder.Of.J.F	27.708	1.387	17.322			8.999				
12 23	Justizia Zuzendaritza Dirección de Justicia	37.629	6.315	15.062		16.253					
	<b>GUZTIRA TOTAL</b>	<b>217.391</b>	<b>126.227</b>	<b>45.645</b>	<b>6</b>	<b>34.225</b>	<b>9.154</b>	<b>2.015</b>	<b>120</b>		

MILA / MILES

Organikoa Organica		GUZTIRA TOTAL	KAPITULUAK CAPITULOS							
			1 Langile gastuak Gastos de personal	2 Funtzion. gastuak Gastos funciona.	3 Finantza gastuak Gastos financie.	4 Transf. arruntak Transfe. corrientes	6 Inbertsio errealak Inversio. reales	7 Kapital transf. Transfe. capital	8 F-aktiboen gehikuntza Aumento act.finan.	9 F-pasiboen gutxitzea Dism. pas. financier.
51	Lan Harremanen Kontseilua Consejo de Relaciones Laborales									
51 01	Lan Harremanen Kontseilua Cons.Rel.Labor.	2.518				2.490			27	
	<b>GUZTIRA TOTAL</b>	<b>2.518</b>				<b>2.490</b>			<b>27</b>	



MILA / MILES

Organikoa Organica		GUZTIRA TOTAL	KAPITULUAK CAPITULOS							8 F-aktiboen gehikuntza Aumento act.finan.	9 F-pasiboen gutxitzea Dism. pas. financier.
			1 Langile gastuak Gastos de personal	2 Funtzion. gastuak Gastos funciona.	3 Finantza gastuak Gastos financie.	4 Transf. arruntak Transfe. corrientes	6 Inbertsio errealak Inversio. reales	7 Kapital transf. Transfe. capital			
52	Euskadiko Ekonomia eta Gizarte Arazoet. Batzordea <i>Consejo Económico y Social Vasco</i>										
52 01	Ekon.G. A.Batz. <i>Cons.Econ.Soc.V</i>	1.426				1.413			13		
	<b>GUZTIRA TOTAL</b>	<b>1.426</b>				<b>1.413</b>			<b>13</b>		

MILA / MILES

Organikoa Organica		GUZTIRA TOTAL	KAPITULUAK CAPITULOS							
			1 Langile gastuak Gastos de personal	2 Funtzion. gastuak Gastos funciona.	3 Finantza gastuak Gastos financie.	4 Transf. arruntak Transfe. corrientes	6 Inbertsio errealak Inversio. reales	7 Kapital transf. Transfe. capital	8 F-aktiboen gehikuntza Aumento act.finan.	9 F-pasiboen gutxitzea Dism. pas. financier.
53	Euskadiko Kooperatiben Goren Kontseilua Consejo Superior de Cooperativas de Euskadi									
53 10	Kooperat. G. K. Cons.Sup.Coope.	1.027				1.019			8	
	<b>GUZTIRA TOTAL</b>	<b>1.027</b>				<b>1.019</b>			<b>8</b>	

MILA / MILES

Organikoa Organica		GUZTIRA TOTAL	KAPITULUAK CAPITULOS							8 F-aktiboen gehikuntza Aumento act.finan.	9 F-pasiboen gutxitzea Dism. pas. financier.
			1 Langile gastuak Gastos de personal	2 Funtzion. gastuak Gastos funciona.	3 Finantza gastuak Gastos financie.	4 Transf. arruntak Transfe. corrientes	6 Inbertsio errealak Inversio. reales	7 Kapital transf. Transfe. capital			
54	Herri Kontuen Euskal Epaitegia <i>Tribunal Vasco de Cuentas Públicas</i>										
54 01	H.K.E.E. T.V.C.P.	7.730				7.610			120		
	<b>GUZTIRA TOTAL</b>	<b>7.730</b>				<b>7.610</b>			<b>120</b>		

MILA / MILES

Organikoa Organica		GUZTIRA TOTAL	KAPITULUAK CAPITULOS								
			1 Langile gastuak Gastos de personal	2 Funtzion. gastuak Gastos funciona.	3 Finantza gastuak Gastos financie.	4 Transf. arruntak Transfe. corrientes	6 Inbertsio errealak Inversio. reales	7 Kapital transf. Transfe. capital	8 F-aktiboen gehikuntza Aumento act.finan.	9 F-pasiboen gutxitzea Dism. pas. financier.	
55	Datuak Babesteko Euskal Bulegoa Agencia Vasca de Protección de Datos										
55 01	Datu Bab.E.Bule A.V.Prot Datos	1.753				1.739			14		
	<b>GUZTIRA TOTAL</b>	<b>1.753</b>				<b>1.739</b>			<b>14</b>		

MILA / MILES

Organikoa <i>Organica</i>		GUZTIRA <i>TOTAL</i>	KAPITULUAK <i>CAPITULOS</i>								
			1 Langile gastuak <i>Gastos de personal</i>	2 Funtzion. gastuak <i>Gastos funciona.</i>	3 Finantza gastuak <i>Gastos financie.</i>	4 Transf. arruntak <i>Transfe. corrientes</i>	6 Inbertsio errealak <i>Inversio. reales</i>	7 Kapital transf. <i>Transfe. capital</i>	8 F-aktiboen gehikuntza <i>Aumento act.finan.</i>	9 F-pasiboen gutxitzea <i>Dism. pas. financier.</i>	
90	Zor Publikoa <i>Deuda Pública</i>										
90 01	Epe Luzeko Zorpetzea <i>Endeud. L.Plazo</i>	1.331.216		117	233.109					1.097.991	
	<b>GUZTIRA <i>TOTAL</i></b>	<b>1.331.216</b>		<b>117</b>	<b>233.109</b>					<b>1.097.991</b>	

MILA / MILES

Organikoa Organica		GUZTIRA TOTAL	KAPITULUAK CAPITULOS							
			1 Langile gastuak Gastos de personal	2 Funtzion. gastuak Gastos funciona.	3 Finantza gastuak Gastos financie.	4 Transf. arruntak Transfe. corrientes	6 Inbertsio errealak Inversio. reales	7 Kapital transf. Transfe. capital	8 F-aktiboen gehikuntza Aumento act.finan.	9 F-pasiboen gutxitzea Dism. pas. financier.
95	Erakundeen Baliabideak eta Konpromisoak Recursos y Compromisos Institucionales									
95 09	Erakunde Konpromisoak Compr.Instituc.	80.075				80.075				
	<b>GUZTIRA TOTAL</b>	<b>80.075</b>				<b>80.075</b>				

MILA / MILES

Organikoa Organica		GUZTIRA TOTAL	KAPITULUAK CAPITULOS							
			1 Langile gastuak Gastos de personal	2 Funtzion. gastuak Gastos funciona.	3 Finantza gastuak Gastos financie.	4 Transf. arruntak Transfe. corrientes	6 Inbertsio errealak Inversio. reales	7 Kapital transf. Transfe. capital	8 F-aktiboen gehikuntza Aumento act.finan.	9 F-pasiboen gutxitzea Dism. pas. financier.
99	Hainbat Sail Diversos Departamentos									
99 09	Zerbitzu Orokorrak Servicios Generales	90.339	4.685	21.285		6.438	28.022	29.908		
	<b>GUZTIRA TOTAL</b>	<b>90.339</b>	<b>4.685</b>	<b>21.285</b>		<b>6.438</b>	<b>28.022</b>	<b>29.908</b>		







**Sailkapen Organiko-Funtzionala**  
***Clasificación Orgánica-Funcional***





Administrazio Orokorra  
Administración General

**SEKZIO/FUNTZIOEN ARABERAKO LABURPENA - GASTUA**  
**RESUMEN POR SECCIÓN; FUNCIÓN - GASTO**

ORGANIKOA / ORGANICA

EKONOMIKOA / ECONOMICA

FUNTZIONALA / FUNCIONAL

MILA / MILES

SEKZIOA SECCIÓN	FUNTZIOA FUNCIÓN		2019	% GUZTIRA % TOTAL	2018	% GUZTIRA % TOTAL	ALDEA DIFERENCIA	%
00		<b>LEGEBILTZARRA PARLAMENTO</b>	31.100,0	0,2	30.250,0	0,2	850,0	2,8
00	1	Zerbitzu Orokorrak <i>Servicios de Carácter General</i>	31.100,0	0,2	30.250,0	0,2	850,0	2,8
00	11	Jaurlaritzaren eta E.A.E.aren Goi Mailako Zutzza <i>Alta Dirección de la Com. Autónoma y del Gobierno</i>	31.100,0	0,2	30.250,0	0,2	850,0	2,8
01		<b>JAURLARITZAREN LEHENDAKARITZA LEHENDAKARITZA-PRESIDENCIA DEL GOBIERNO</b>	122.669,0	1,0	118.697,0	1,0	3.972,0	3,3
01	1	Zerbitzu Orokorrak <i>Servicios de Carácter General</i>	65.928,7	0,5	64.707,3	0,5	1.221,4	1,9
01	11	Jaurlaritzaren eta E.A.E.aren Goi Mailako Zutzza <i>Alta Dirección de la Com. Autónoma y del Gobierno</i>	10.968,6	0,0	10.696,4	0,0	272,3	2,5
01	13	Kanpo Harremanak <i>Relaciones Exteriores</i>	54.960,0	0,4	54.010,9	0,4	949,1	1,8
01	3	Gizarte Seguratasuna, Babesa eta Sustapena <i>Seguridad, Protección y Promoción Social</i>	5.688,0	0,0	5.239,8	0,0	448,2	8,6
01	32	Gizarte Sustapena <i>Promoción Social</i>	5.688,0	0,0	5.239,8	0,0	448,2	8,6
01	4	Izaera Sozialeko Ondasun Publikoen Ekoizpena <i>Producción de Bienes Públicos de Carácter Social</i>	10.502,3	0,0	8.199,9	0,0	2.302,4	28,1
01	46	Komunitate eta Gizarte Zerbitzuak <i>Otros Servicios Comunitarios y Sociales</i>	10.502,3	0,0	8.199,9	0,0	2.302,4	28,1
01	5	Ekonomiazko Ondasun Publikoen Ekoizpena <i>Producción Bienes Públicos de Carácter Económico</i>	40.550,0	0,3	40.550,0	0,3	0,0	0,0
01	54	Ikerketa Zientifikoa, Teknikoa eta Aplikatua <i>Investigación Científica, Técnica y Aplicada</i>	40.550,0	0,3	40.550,0	0,3	0,0	0,0
02		<b>GOBERNANTZA PUBLIKOA ETA AUTOGOBERNUA GOBERNANZA PÚBLICA Y AUTOGOBIERNO</b>	121.114,0	1,0	118.664,0	1,0	2.450,0	2,1
02	1	Zerbitzu Orokorrak <i>Servicios de Carácter General</i>	105.865,5	0,8	103.541,4	0,9	2.324,1	2,2
02	11	Jaurlaritzaren eta E.A.E.aren Goi Mailako Zutzza <i>Alta Dirección de la Com. Autónoma y del Gobierno</i>	1.109,3	0,0	1.093,6	0,0	15,7	1,4
02	12	Administrazio Orokorra <i>Administración General</i>	104.756,2	0,8	102.447,8	0,8	2.308,4	2,3
02	4	Izaera Sozialeko Ondasun Publikoen Ekoizpena <i>Producción de Bienes Públicos de Carácter Social</i>	10.030,1	0,0	9.904,2	0,0	125,9	1,3
02	47	Euskararen Sustapena <i>Promoción del Euskera</i>	10.030,1	0,0	9.904,2	0,0	125,9	1,3
02	5	Ekonomiazko Ondasun Publikoen Ekoizpena <i>Producción Bienes Públicos de Carácter Económico</i>	5.218,4	0,0	5.218,4	0,0	0,0	0,0
02	54	Ikerketa Zientifikoa, Teknikoa eta Aplikatua <i>Investigación Científica, Técnica y Aplicada</i>	5.218,4	0,0	5.218,4	0,0	0,0	0,0
03		<b>EKONOMIAREN GARAPENA ETA AZPIEGITURAK DESARROLLO ECONÓMICO E INFRAESTRUCTURAS</b>	865.940,0	7,3	889.829,0	7,7	-23.889,0	-2,7
03	5	Ekonomiazko Ondasun Publikoen Ekoizpena <i>Producción Bienes Públicos de Carácter Económico</i>	567.384,2	4,8	614.459,6	5,3	-47.075,4	-7,7
03	51	Oinarrizko Azpiegiturak eta Garraioa <i>Infraestructuras Básicas y Transportes</i>	369.849,0	3,1	427.466,3	3,7	-57.617,2	-13,5
03	54	Ikerketa Zientifikoa, Teknikoa eta Aplikatua <i>Investigación Científica, Técnica y Aplicada</i>	197.535,2	1,6	186.993,4	1,6	10.541,8	5,6
03	7	Ekoizpen-sektoreen Arautze Ekonomikoa <i>Regulación Económica de Sectores Productivos</i>	298.555,8	2,5	275.369,4	2,3	23.186,4	8,4
03	71	Nekazaritza, Abeltzaintza eta Arrantza <i>Agricultura, Ganadería y Pesca</i>	129.468,8	1,0	118.978,6	1,0	10.490,1	8,8
03	72	Industria <i>Industria</i>	141.251,5	1,1	132.396,5	1,1	8.855,0	6,7
03	73	Energia <i>Energía</i>	4.643,0	0,0	1.260,6	0,0	3.382,4	268,3
03	76	Merkataritza <i>Comercio</i>	23.192,5	0,1	22.733,7	0,1	458,9	2,0

MILA / MILES

SEKZIOA SECCION	FUNTZIOA FUNCION		2019	% GUZTIRA % TOTAL	2018	% GUZTIRA % TOTAL	ALDEA DIFERENCIA	%
04		<b>ENPLEGUA ETA GIZARTE POLITIKAK EMPLEO Y POLÍTICAS SOCIALES</b>	<b>1.028.790,0</b>	<b>8,7</b>	<b>1.021.771,7</b>	<b>8,8</b>	<b>7.018,3</b>	<b>0,7</b>
04	3	Gizarte Segurutasuna, Babesa eta Sustapena <i>Seguridad, Protección y Promoción Social</i>	1.028.790,0	8,7	1.021.771,7	8,8	7.018,3	0,7
04	31	Gizarte Segurutasuna eta Babesa <i>Seguridad y Protección Social</i>	650.001,6	5,5	653.184,3	5,6	-3.182,7	-0,5
04	32	Gizarte Sustapena <i>Promoción Social</i>	378.788,4	3,2	368.587,4	3,2	10.201,0	2,8
05		<b>INGURUMENA, LURRALDE PLANGINTZA ETA ETXEBIZITZA MEDIO AMBIENTE, PLANIFICAC.TERRITORIAL Y VIVIENDA</b>	<b>223.390,0</b>	<b>1,8</b>	<b>206.030,0</b>	<b>1,7</b>	<b>17.360,0</b>	<b>8,4</b>
05	4	Izaera Sozialeko Ondasun Publikoeko Ekoizpena <i>Producción de Bienes Públicos de Carácter Social</i>	185.191,5	1,5	168.630,0	1,4	16.561,6	9,8
05	43	Etxebizitza eta Hirigintza <i>Vivienda y Urbanismo</i>	150.581,9	1,2	135.019,4	1,1	15.562,5	11,5
05	44	Gizarte Ongizatea <i>Bienestar Comunitario</i>	34.609,7	0,2	33.610,6	0,2	999,1	3,0
05	5	Ekonomiazko Ondasun Publikoeko Ekoizpena <i>Producción Bienes Públicos de Carácter Económico</i>	38.198,5	0,3	37.400,0	0,3	798,5	2,1
05	51	Oinarrizko Azpiegiturak eta Garraioa <i>Infraestructuras Básicas y Transportes</i>	37.542,2	0,3	37.400,0	0,3	142,2	0,4
05	54	Ikerketa Zientifikoa, Teknikoa eta Aplikatua <i>Investigación Científica, Técnica y Aplicada</i>	656,3	0,0	0,0	0,0	656,3	*****
06		<b>OGASUNA ETA EKONOMIA HACIENDA Y ECONOMIA</b>	<b>52.582,0</b>	<b>0,4</b>	<b>50.754,0</b>	<b>0,4</b>	<b>1.828,0</b>	<b>3,6</b>
06	5	Ekonomiazko Ondasun Publikoeko Ekoizpena <i>Producción Bienes Públicos de Carácter Económico</i>	12.696,2	0,1	11.708,4	0,1	987,8	8,4
06	55	Oinarrizko Informazioa eta Estatistikoa <i>Información Básica y Estadística</i>	12.696,2	0,1	11.708,4	0,1	987,8	8,4
06	6	Ekonomia-arauketa Orokorra <i>Regulación Económica de Carácter General</i>	39.885,8	0,3	39.045,6	0,3	840,2	2,2
06	61	Ekonomia-arauketa <i>Regulación Económica</i>	29.487,2	0,2	28.610,1	0,2	877,1	3,1
06	63	Finantza-arauketa <i>Regulación Financiera</i>	10.398,7	0,0	10.435,5	0,0	-36,8	-0,4
07		<b>HEZKUNTZA EDUCACIÓN</b>	<b>2.845.407,0</b>	<b>24,1</b>	<b>2.722.849,8</b>	<b>23,7</b>	<b>122.557,2</b>	<b>4,5</b>
07	4	Izaera Sozialeko Ondasun Publikoeko Ekoizpena <i>Producción de Bienes Públicos de Carácter Social</i>	2.786.909,3	23,6	2.671.934,8	23,2	114.974,5	4,3
07	42	Hezkuntza <i>Educación</i>	2.743.942,7	23,2	2.629.344,7	22,8	114.598,0	4,4
07	47	Euskararen Sustapena <i>Promoción del Euskera</i>	42.966,6	0,3	42.590,1	0,3	376,5	0,9
07	5	Ekonomiazko Ondasun Publikoeko Ekoizpena <i>Producción Bienes Públicos de Carácter Económico</i>	58.497,7	0,4	50.915,0	0,4	7.582,7	14,9
07	54	Ikerketa Zientifikoa, Teknikoa eta Aplikatua <i>Investigación Científica, Técnica y Aplicada</i>	58.497,7	0,4	50.915,0	0,4	7.582,7	14,9
08		<b>OSASUNA SALUD</b>	<b>3.800.123,0</b>	<b>32,2</b>	<b>3.677.317,0</b>	<b>32,0</b>	<b>122.806,0</b>	<b>3,3</b>
08	4	Izaera Sozialeko Ondasun Publikoeko Ekoizpena <i>Producción de Bienes Públicos de Carácter Social</i>	3.800.123,0	32,2	3.677.317,0	32,0	122.806,0	3,3
08	41	Osasuna <i>Sanidad</i>	3.800.123,0	32,2	3.677.317,0	32,0	122.806,0	3,3
09		<b>TURISMOA, MERKATARITZA ETA KONTSUMO TURISMO, COMERCIO Y CONSUMO</b>	<b>41.167,0</b>	<b>0,3</b>	<b>40.886,1</b>	<b>0,3</b>	<b>280,9</b>	<b>0,7</b>
09	4	Izaera Sozialeko Ondasun Publikoeko Ekoizpena <i>Producción de Bienes Públicos de Carácter Social</i>	5.660,5	0,0	5.576,9	0,0	83,7	1,5
09	44	Gizarte Ongizatea <i>Bienestar Comunitario</i>	5.660,5	0,0	5.576,9	0,0	83,7	1,5
09	7	Ekoizpen-sektoreen Arautze Ekonomikoa <i>Regulación Económica de Sectores Productivos</i>	35.506,5	0,3	35.309,2	0,3	197,3	0,6
09	75	Turismoa <i>Turismo</i>	18.843,0	0,1	18.343,1	0,1	500,0	2,7
09	76	Merkataritza <i>Comercio</i>	16.663,4	0,1	16.966,1	0,1	-302,7	-1,8

SEKZIOA SECCION	FUNTZIOA FUNCION		2019	% GUZTIRA % TOTAL	2018	% GUZTIRA % TOTAL	ALDEA DIFERENCIA	%
10		<b>KULTURA ETA HIZKUNTZA POLITIKA CULTURA Y POLÍTICA LINGÜÍSTICA</b>	<b>260.137,0</b>	<b>2,2</b>	<b>253.128,0</b>	<b>2,2</b>	<b>7.009,0</b>	<b>2,8</b>
10	4	Izaera Sozialeko Ondasun Publikoen Ekoizpena <i>Producción de Bienes Públicos de Carácter Social</i>	260.137,0	2,2	253.128,0	2,2	7.009,0	2,8
10	45	Kultura <i>Cultura</i>	203.402,1	1,7	198.468,4	1,7	4.933,7	2,5
10	47	Euskararen Sustapena <i>Promoción del Euskera</i>	56.734,9	0,4	54.659,6	0,4	2.075,3	3,8
11		<b>SEGURTASUNA SEGURIDAD</b>	<b>658.215,0</b>	<b>5,5</b>	<b>640.819,0</b>	<b>5,5</b>	<b>17.396,0</b>	<b>2,7</b>
11	2	Herri Babesa eta Herritarren Segurtasuna <i>Protección Civil y Seguridad Ciudadana</i>	647.868,0	5,4	630.510,1	5,4	17.357,8	2,8
11	22	Herri Segurtasuna eta Babesa <i>Seguridad y Protección Civil</i>	647.868,0	5,4	630.510,1	5,4	17.357,8	2,8
11	4	Izaera Sozialeko Ondasun Publikoen Ekoizpena <i>Producción de Bienes Públicos de Carácter Social</i>	5.240,1	0,0	5.233,3	0,0	6,8	0,1
11	46	Komunitate eta Gizarte Zerbitzuak <i>Otros Servicios Comunitarios y Sociales</i>	5.240,1	0,0	5.233,3	0,0	6,8	0,1
11	5	Ekonomiazko Ondasun Publikoen Ekoizpena <i>Producción Bienes Públicos de Carácter Económico</i>	3.239,7	0,0	3.235,2	0,0	4,4	0,1
11	55	Oinarrizko Informazioa eta Estatistikoa <i>Información Básica y Estadística</i>	3.239,7	0,0	3.235,2	0,0	4,4	0,1
11	6	Ekonomia-arauketa Orokorra <i>Regulación Económica de Carácter General</i>	1.867,3	0,0	1.840,3	0,0	26,9	1,5
11	61	Ekonomia-arauketa <i>Regulación Económica</i>	1.867,3	0,0	1.840,3	0,0	26,9	1,5
12		<b>LANA ETA JUSTIZIA TRABAJO Y JUSTICIA</b>	<b>217.391,0</b>	<b>1,8</b>	<b>210.602,4</b>	<b>1,8</b>	<b>6.788,6</b>	<b>3,2</b>
12	1	Zerbitzu Orokorrak <i>Servicios de Carácter General</i>	181.461,1	1,5	176.104,5	1,5	5.356,6	3,0
12	14	Justizia <i>Justicia</i>	181.461,1	1,5	176.104,5	1,5	5.356,6	3,0
12	3	Gizarte Segurtasuna, Babesa eta Sustapena <i>Seguridad, Protección y Promoción Social</i>	35.929,9	0,3	34.497,9	0,3	1.432,0	4,2
12	31	Gizarte Segurtasuna eta Babesa <i>Seguridad y Protección Social</i>	30.803,7	0,2	29.502,9	0,2	1.300,8	4,4
12	32	Gizarte Sustapena <i>Promoción Social</i>	5.126,2	0,0	4.995,0	0,0	131,2	2,6
51		<b>LAN HARREMANEN KONTSEILUA CONSEJO DE RELACIONES LABORALES</b>	<b>2.517,6</b>	<b>0,0</b>	<b>2.453,6</b>	<b>0,0</b>	<b>64,0</b>	<b>2,6</b>
51	3	Gizarte Segurtasuna, Babesa eta Sustapena <i>Seguridad, Protección y Promoción Social</i>	2.517,6	0,0	2.453,6	0,0	64,0	2,6
51	31	Gizarte Segurtasuna eta Babesa <i>Seguridad y Protección Social</i>	2.517,6	0,0	2.453,6	0,0	64,0	2,6
52		<b>EUSKADIKO EKONOMIA ETA GIZARTE ARAZOET. BATZORDEA CONSEJO ECONÓMICO Y SOCIAL VASCO</b>	<b>1.426,2</b>	<b>0,0</b>	<b>1.389,9</b>	<b>0,0</b>	<b>36,3</b>	<b>2,6</b>
52	1	Zerbitzu Orokorrak <i>Servicios de Carácter General</i>	1.426,2	0,0	1.389,9	0,0	36,3	2,6
52	11	Jaurlaritzaren eta E.A.E.aren Goi Mailako Zutzta <i>Alta Dirección de la Com. Autónoma y del Gobierno</i>	1.426,2	0,0	1.389,9	0,0	36,3	2,6
53		<b>EUSKADIKO KOOPERATIBEN GOREN KONTSEILUA CONSEJO SUPERIOR DE COOPERATIVAS DE EUSKADI</b>	<b>1.027,4</b>	<b>0,0</b>	<b>942,4</b>	<b>0,0</b>	<b>85,0</b>	<b>9,0</b>
53	3	Gizarte Segurtasuna, Babesa eta Sustapena <i>Seguridad, Protección y Promoción Social</i>	1.027,4	0,0	942,4	0,0	85,0	9,0
53	32	Gizarte Sustapena <i>Promoción Social</i>	1.027,4	0,0	942,4	0,0	85,0	9,0
54		<b>HERRI KONTUEN EUSKAL EPAITEGIA TRIBUNAL VASCO DE CUENTAS PÚBLICAS</b>	<b>7.729,8</b>	<b>0,0</b>	<b>7.519,3</b>	<b>0,0</b>	<b>210,5</b>	<b>2,8</b>
54	1	Zerbitzu Orokorrak <i>Servicios de Carácter General</i>	7.729,8	0,0	7.519,3	0,0	210,5	2,8
54	11	Jaurlaritzaren eta E.A.E.aren Goi Mailako Zutzta <i>Alta Dirección de la Com. Autónoma y del Gobierno</i>	7.729,8	0,0	7.519,3	0,0	210,5	2,8
55		<b>DATUAK BABESTEKO EUSKAL BULEGOA AGENCIA VASCA DE PROTECCIÓN DE DATOS</b>	<b>1.752,7</b>	<b>0,0</b>	<b>1.604,6</b>	<b>0,0</b>	<b>148,1</b>	<b>9,2</b>

MILA / MILES

SEKZIOA SECCION	FUNTZIOA FUNCION		2019	% GUZTIRA % TOTAL	2018	% GUZTIRA % TOTAL	ALDEA DIFERENCIA	%
55	1	Zerbitzu Orokorrak <i>Servicios de Carácter General</i>	1.752,7	0,0	1.604,6	0,0	148,1	9,2
55	11	Jaurkitzaren eta E.A.E.aren Goi Mailako Zuztza <i>Alta Dirección de la Com. Autónoma y del Gobierno</i>	1.752,7	0,0	1.604,6	0,0	148,1	9,2
<b>90</b>		<b>ZOR PUBLIKOA DEUDA PÚBLICA</b>	<b>1.331.216,4</b>	<b>11,2</b>	<b>1.346.774,7</b>	<b>11,7</b>	<b>-15.558,3</b>	<b>-1,2</b>
90	0	Zor Publikoa <i>Deuda Pública</i>	1.331.216,4	11,2	1.346.774,7	11,7	-15.558,3	-1,2
90	01	Zor Publikoa <i>Deuda Pública</i>	1.331.216,4	11,2	1.346.774,7	11,7	-15.558,3	-1,2
<b>95</b>		<b>ERAKUNDEEN BALIABIDEAK ETA KONPROMISOAK RECURSOS Y COMPROMISOS INSTITUCIONALES</b>	<b>80.074,6</b>	<b>0,6</b>	<b>87.617,4</b>	<b>0,7</b>	<b>-7.542,8</b>	<b>-8,6</b>
95	9	Beste Adm. Publiko batzuekiko finantza-harremanak <i>Relaciones Financieras con otras Admones. Pública</i>	80.074,6	0,6	87.617,4	0,7	-7.542,8	-8,6
95	91	Euskal Alor Publikoarekiko finantza-harremanak <i>Relaciones Financieras con el Sector Público Vasc</i>	80.074,6	0,6	87.617,4	0,7	-7.542,8	-8,6
<b>99</b>		<b>HAINBAT SAIL DIVERSOS DEPARTAMENTOS</b>	<b>90.339,3</b>	<b>0,7</b>	<b>56.509,1</b>	<b>0,4</b>	<b>33.830,2</b>	<b>59,9</b>
99	1	Zerbitzu Orokorrak <i>Servicios de Carácter General</i>	90.339,3	0,7	56.509,1	0,4	33.830,2	59,9
99	12	Administrazio Orokorra <i>Administración General</i>	90.339,3	0,7	56.509,1	0,4	33.830,2	59,9
		<b>GUZTIRA TOTAL</b>	<b>11.784.109,0</b>	<b>100</b>	<b>11.486.409,0</b>	<b>100</b>	<b>297.700,0</b>	<b>2,6</b>

Administrazio Orokorra  
Administración General

**SEKZIO/PROGRAMEN ARABERAKO LABURP. - GASTUA**  
**RESUMEN POR SECCIÓN; PROGRAMA - GASTO**

ORGANIKOA / ORGANICA

EKONOMIKOA / ECONOMICA

FUNTZIONALA / FUNCIONAL

MILA / MILES

SEKZIOA SECCIÓN	PROGRAMA PROGRAMA		2019	% GUZTIRA % TOTAL	2018	% GUZTIRA % TOTAL	ALDEA DIFERENCIA	%
00		<b>LEGEbiltzarra PARLAMENTO</b>	<b>31.100,0</b>	<b>0,3</b>	<b>30.250,0</b>	<b>0,3</b>	<b>850,0</b>	<b>2,8</b>
00	1111	Legebiltzarra Parlamento	31.100,0	0,3	30.250,0	0,3	850,0	2,8
01		<b>JAURLARITZAREN LEHENDAKARITZA LEHENDAKARITZA-PRESIDENCIA DEL GOBIERNO</b>	<b>122.669,0</b>	<b>1,0</b>	<b>118.697,0</b>	<b>1,0</b>	<b>3.972,0</b>	<b>3,3</b>
01	1121	Lehendakaritza. Egitura eta Laguntza Estructura y Apoyo de Lehendakaritza	10.968,6	0,1	10.696,4	0,1	272,3	2,5
01	1311	Kanpo Harremanak Acción Exterior	8.760,0	0,1	7.966,4	0,1	793,7	10,0
01	1312	Garapen Lankidetzeta Cooperación al Desarrollo	46.200,0	0,4	46.044,6	0,4	155,4	0,3
01	3221	Emakumeen Aukera Berdintasuna Sustatzea Promoción de Igualdad Oportunidades para la Mujer	5.688,0	0,0	5.239,8	0,0	448,2	8,6
01	4621	Biktimak eta Giza Eskubideak Víctimas y Derechos Humanos	8.450,3	0,1	6.160,2	0,1	2.290,1	37,2
01	4622	Memoria, Bizikidetzeta eta Giza Eskubideen Institut. Instituto de la Memoria, la Convivencia y DDHH	2.052,0	0,0	2.039,8	0,0	12,3	0,6
01	5414	Berrikuntzaroko Funtza Fondo de Innovación	40.550,0	0,3	40.550,0	0,4	0,0	0,0
02		<b>GOBERNANTZA PUBLIKOA ETA AUTOGOBERNUA GOBERNANZA PÚBLICA Y AUTOGOBIERNO</b>	<b>121.114,0</b>	<b>1,0</b>	<b>118.664,0</b>	<b>1,0</b>	<b>2.450,0</b>	<b>2,1</b>
02	1125	Euskadiko Aholku Batzorde Juridikoa Comisión Jurídica Asesora de Euskadi	1.109,3	0,0	1.093,6	0,0	15,7	1,4
02	1211	Gobernantza Publikoa eta Aut. Egitura eta Laguntza Estructura y Apoyo de Gobernanza Pública y Autog.	11.146,5	0,1	10.639,0	0,1	507,5	4,8
02	1212	Zerbitzu Orokorrak Servicios Generales	24.725,1	0,2	24.501,4	0,2	223,7	0,9
02	1213	F. Publikoa, Langileen Hautaketa eta Prestakuntza Función Pública, Selección y Formación Personal	13.326,8	0,1	13.112,1	0,1	214,7	1,6
02	1214	Informatika eta Telekomunikazioak Informática y Telecomunicaciones	33.423,7	0,3	33.548,3	0,3	-124,6	-0,4
02	1215	Berrikuntza eta Administrazio Elektronikoa Innovación y Administración Electrónica	15.340,3	0,1	14.657,7	0,1	682,7	4,7
02	1217	Erakundeen Harremanak Relaciones Institucionales	2.625,9	0,0	2.462,7	0,0	163,3	6,6
02	1218	Araubide Juridikoa Régimen Jurídico	3.835,0	0,0	3.526,8	0,0	308,2	8,7
02	1219	EAEko Admin. Publik. datuak babesa Protección de Datos Admón. Pública de la CAE	332,9	0,0	0,0	0,0	332,9	*****
02	4712	Administrazio Publikoaren Hizkuntza Normalkuntza Normalización Lingüística de la Admón. Pública	10.030,1	0,1	9.904,2	0,1	125,9	1,3
02	5415	Berrikuntza Digitalaren Agenda Agenda de Innovación Digital	5.218,4	0,0	5.218,4	0,0	0,0	0,0
03		<b>EKONOMIAREN GARAPENA ETA AZPIEGITURAK DESARROLLO ECONÓMICO E INFRAESTRUCTURAS</b>	<b>865.940,0</b>	<b>7,3</b>	<b>889.829,0</b>	<b>7,7</b>	<b>-23.889,0</b>	<b>-2,7</b>
03	5131	Trenbideko garraioaren azpiegitura eta kudeaketa Infraestructura y Gestión Transporte Ferroviario	238.699,0	2,0	240.927,9	2,1	-2.228,9	-0,9
03	5135	EAE-KO Trenbide Sare Berria-Kudeaketa Kredituak Nueva Red Ferroviaria en la CAE-Créditos Gestión	99.447,4	0,8	156.237,6	1,4	-56.790,2	-36,3
03	5136	Bilboko Hegoaldeko Tren Saihesbidea-Kudeaketa K. Variante Sur Ferroviaria de Bilbao-C. de Gestión	3.930,0	0,0	5.142,0	0,0	-1.212,0	-23,6
03	5141	Garraioaren plangintza Planificación del Transporte	6.022,1	0,1	6.143,4	0,1	-121,3	-2,0
03	5151	Portuak Puertos	21.750,5	0,2	19.015,4	0,2	2.735,1	14,4
03	5411	Nekazaritza eta Arrantza Alorreko Iker. eta Garap Investigación y Desarrollo Agropesquero	20.038,2	0,2	18.763,6	0,2	1.274,7	6,8
03	5413	Teknologia Tecnología	157.599,2	1,3	149.739,3	1,3	7.859,9	5,2

MILA / MILES

SEKZIOA SECCION	PROGRAMA PROGRAMA		2019	% GUZTIRA % TOTAL	2018	% GUZTIRA % TOTAL	ALDEA DIFERENCIA	%
03	5415	Berrikuntza Digitalaren Agenda <i>Agenda de Innovación Digital</i>	19.897,7	0,2	18.490,5	0,2	1.407,2	7,6
03	7111	Nekazaritza, eta Landaren eta Itsasertzaren gar. <i>Agricultura y Desarrollo Rural y Litoral</i>	83.321,7	0,7	79.642,0	0,7	3.679,7	4,6
03	7112	Arrantza <i>Pesca</i>	20.255,1	0,2	19.042,0	0,2	1.213,1	6,4
03	7113	Elikagaien Sustapena eta Kalitatea <i>Promoción y Calidad Alimentaria</i>	25.891,9	0,2	20.294,6	0,2	5.597,3	27,6
03	7211	Ekonomiaren Garapena eta Az. Egitura eta Laguntza <i>Estructura y Apoyo de Desarrollo Económico e Infr</i>	19.227,4	0,2	18.819,8	0,2	407,6	2,2
03	7212	Industria Garapena eta Ekintzaileen Laguntza <i>Desarrollo Industrial y Apoyo a Emprendedores</i>	108.870,6	0,9	103.026,5	0,9	5.844,1	5,7
03	7213	Industria Segurtasuna <i>Seguridad Industrial</i>	5.324,5	0,0	5.130,9	0,0	193,6	3,8
03	7214	Berrikuntza eta Lehiakortasun Estrategia <i>Innovación y Estrategia de Competitividad</i>	7.828,9	0,1	5.419,3	0,0	2.409,6	44,5
03	7311	Energia eta Meatze Politika eta Garapena <i>Política y Desarrollo Energético y Minero</i>	4.643,0	0,0	1.260,6	0,0	3.382,4	268,3
03	7613	Nazioartekotzea <i>Internacionalización</i>	23.192,5	0,2	22.733,7	0,2	458,9	2,0
<b>04</b>		<b>ENPLEGUA ETA GIZARTE POLITIKAK EMPLEO Y POLÍTICAS SOCIALES</b>	<b>1.028.790,0</b>	<b>8,7</b>	<b>1.021.771,7</b>	<b>8,9</b>	<b>7.018,3</b>	<b>0,7</b>
04	3111	Enplegua eta Gizarte Polit. Egitura eta Laguntza <i>Estructura y Apoyo de Empleo y Políticas Sociales</i>	24.299,5	0,2	23.583,7	0,2	715,8	3,0
04	3121	Gizarteratzea <i>Inclusión Social</i>	500.017,3	4,2	516.591,5	4,5	-16.574,2	-3,2
04	3122	Inmigrazioa <i>Inmigración</i>	6.346,6	0,1	4.518,5	0,0	1.828,1	40,5
04	3123	Gizarte Zerbitzuak <i>Servicios Sociales</i>	35.548,9	0,3	34.875,7	0,3	673,2	1,9
04	3124	Familia eta Komunitate Politika <i>Política Familiar y Comunitaria</i>	83.789,2	0,7	73.614,8	0,6	10.174,5	13,8
04	3211	Enplegua <i>Empleo</i>	257.906,0	2,2	243.318,7	2,1	14.587,3	6,0
04	3222	Gazteria <i>Juventud</i>	8.745,9	0,1	9.332,8	0,1	-586,9	-6,3
04	3231	Prestakuntza <i>Formación</i>	112.136,5	1,0	115.935,9	1,0	-3.799,4	-3,3
<b>05</b>		<b>INGURUMENA, LURRALDE PLANGINTZA ETA ETXEBIZITZA MEDIO AMBIENTE, PLANIFICAC.TERRITORIAL Y VIVIENDA</b>	<b>223.390,0</b>	<b>1,9</b>	<b>206.030,0</b>	<b>1,8</b>	<b>17.360,0</b>	<b>8,4</b>
05	4312	Etxebizitza <i>Vivienda</i>	141.806,3	1,2	127.027,3	1,1	14.779,0	11,6
05	4313	Lurralde Antolamendua <i>Ordenación Territorial</i>	8.775,6	0,1	7.992,1	0,1	783,5	9,8
05	4420	Ingurumena eta Lurralde Pol. Etx.Egitura eta Lag. <i>Estructura y Apoyo de Medio Ambiente, P.Ter. Viv.</i>	6.337,4	0,1	6.034,3	0,1	303,2	5,0
05	4421	Ingurumenaren Babesa <i>Protección del Medio Ambiente</i>	28.272,2	0,2	27.576,3	0,2	695,9	2,5
05	5121	Uraren Plangintza eta Administrazioa <i>Planificación y Administración Hidráulica</i>	37.542,2	0,3	37.400,0	0,3	142,2	0,4
05	5414	Berrikuntzarako Funtsa <i>Fondo de Innovación</i>	656,3	0,0	0,0	0,0	656,3	*****
<b>06</b>		<b>OGASUNA ETA EKONOMIA HACIENDA Y ECONOMÍA</b>	<b>52.582,0</b>	<b>0,4</b>	<b>50.754,0</b>	<b>0,4</b>	<b>1.828,0</b>	<b>3,6</b>
06	5511	Estatistika <i>Estadística</i>	12.696,2	0,1	11.708,4	0,1	987,8	8,4
06	6110	Ogasuna eta Ekonomia. Egitura eta Laguntza <i>Estructura y Apoyo de Hacienda y Economía</i>	7.141,7	0,1	6.842,3	0,1	299,4	4,4
06	6111	Ekonomia eta Gastu Publikoa <i>Economía y Gasto Público</i>	9.688,5	0,1	9.499,5	0,1	189,0	2,0
06	6112	Zerga-politika <i>Política Fiscal</i>	3.273,6	0,0	3.165,2	0,0	108,5	3,4
06	6114	Ondare eta Kontratazioa <i>Patrimonio y Contratación</i>	8.176,3	0,1	8.109,1	0,1	67,2	0,8



SEKZIOA SECCIÓN	PROGRAMA PROGRAMA		2019	% GUZTIRA % TOTAL	2018	% GUZTIRA % TOTAL	ALDEA DIFERENCIA	%
06	6115	Lehiaren Euskal Agintaritzaz <i>Autoridad Vasca de la Competencia</i>	1.207,0	0,0	994,0	0,0	213,0	21,4
06	6311	Finantza-Politika <i>Política Financiera</i>	10.398,7	0,1	10.435,5	0,1	-36,8	-0,4
<b>07</b>		<b>HEZKUNTZA EDUCACIÓN</b>	<b>2.845.407,0</b>	<b>24,1</b>	<b>2.722.849,8</b>	<b>23,7</b>	<b>122.557,2</b>	<b>4,5</b>
07	4211	Hezkuntza. Egitura eta Laguntza <i>Estructura y Apoyo de Educación</i>	80.604,1	0,7	65.016,6	0,6	15.587,4	24,0
07	4221	Haur eta Lehen Hezkuntza <i>Educación Infantil y Primaria</i>	1.002.486,2	8,5	958.956,8	8,3	43.529,4	4,5
07	4222	Bigarren Hezkuntza eta Lanbide Heziketa <i>Educación Secundaria y Formación Profesional</i>	1.014.952,3	8,6	969.791,6	8,4	45.160,7	4,7
07	4223	Unibertsitateko Irakaskuntza <i>Enseñanza Universitaria</i>	328.861,0	2,8	320.478,6	2,8	8.382,4	2,6
07	4224	Araubide Bereziko Irakaskuntzak <i>Enseñanzas de Régimen Especial</i>	57.325,2	0,5	55.758,6	0,5	1.566,6	2,8
07	4225	Hezkuntza Berritzea eta Irakasleak Etengabe Prest <i>Innovación Educ. y Form. Perman. del Profesorado</i>	49.238,3	0,4	47.329,3	0,4	1.909,0	4,0
07	4226	Etengabeko Ikaskuntza eta Helduen Hezkuntza <i>Aprendizaje Permanente y Ed. Personas Adultas EPA</i>	34.610,5	0,3	35.993,5	0,3	-1.383,0	-3,8
07	4231	Hezkuntza Sustapena <i>Promoción Educativa</i>	175.865,1	1,5	176.019,7	1,5	-154,6	-0,1
07	4715	Hezkuntza Sistemaren Euskalduntzea <i>Euskaldunización del Sistema Educativo</i>	42.966,6	0,4	42.590,1	0,4	376,5	0,9
07	5412	Ikerketa <i>Investigación</i>	58.497,7	0,5	50.915,0	0,4	7.582,7	14,9
<b>08</b>		<b>OSASUNA SALUD</b>	<b>3.800.123,0</b>	<b>32,2</b>	<b>3.677.317,0</b>	<b>32,0</b>	<b>122.806,0</b>	<b>3,3</b>
08	4111	Osasuna. Egitura eta Laguntza <i>Estructura y Apoyo de Salud</i>	18.522,1	0,2	17.906,3	0,2	615,8	3,4
08	4112	Osasun Finantzaketa eta Kontratazioa <i>Financiación y Contratación Sanitaria</i>	3.193.060,1	27,1	3.085.006,7	26,9	108.053,3	3,5
08	4113	Osasun Publikoa <i>Salud Pública</i>	42.869,8	0,4	42.956,6	0,4	-86,8	-0,2
08	4114	Osasun Ikerketa eta Plangintza <i>Investigación y Planificación Sanitaria</i>	10.406,5	0,1	8.487,7	0,1	1.918,8	22,6
08	4115	Farmazia <i>Farmacia</i>	530.660,6	4,5	518.301,1	4,5	12.359,5	2,4
08	4116	Adikzioak <i>Adicciones</i>	4.603,9	0,0	4.658,5	0,0	-54,6	-1,2
<b>09</b>		<b>TURISMOA, MERKATARITZA ETA KONTSUMOA TURISMO, COMERCIO Y CONSUMO</b>	<b>41.167,0</b>	<b>0,3</b>	<b>40.886,1</b>	<b>0,4</b>	<b>280,9</b>	<b>0,7</b>
09	4431	Kontsumoa <i>Consumo</i>	5.660,5	0,0	5.576,9	0,0	83,7	1,5
09	7510	Turismo, Merkataritza, Kon. Egitura eta Laguntza <i>Estructura y Apoyo de Turismo, Comercio y Consumo</i>	3.346,2	0,0	2.816,6	0,0	529,6	18,8
09	7511	Turismo eta Ostalaritza <i>Turismo y Hostelería</i>	15.496,9	0,1	15.526,4	0,1	-29,6	-0,2
09	7612	Barne Merkataritza <i>Comercio Interior</i>	16.663,4	0,1	16.966,1	0,1	-302,7	-1,8
<b>10</b>		<b>KULTURA ETA HIZKUNTZA POLITIKA CULTURA Y POLÍTICA LINGÜÍSTICA</b>	<b>260.137,0</b>	<b>2,2</b>	<b>253.128,0</b>	<b>2,2</b>	<b>7.009,0</b>	<b>2,8</b>
10	4511	Kultura/Hizk. Pol. Egitura eta Laguntza <i>Estructura y Apoyo de Cultura y Polít. Ling.</i>	4.032,6	0,0	3.826,1	0,0	206,5	5,4
10	4512	Kirolak <i>Deportes</i>	8.537,9	0,1	8.899,2	0,1	-361,3	-4,1
10	4513	Kulturaren Sustapena <i>Promoción de la Cultura</i>	32.310,4	0,3	32.891,0	0,3	-580,5	-1,8
10	4514	Ondare Historiko Artistikoa <i>Patrimonio Histórico Artístico</i>	22.748,5	0,2	21.918,6	0,2	829,9	3,8
10	4515	Gizarte Hedabideak <i>Medios de Comunicación Social</i>	135.772,7	1,2	130.933,6	1,1	4.839,2	3,7
10	4711	Hizkuntza Politika <i>Política Lingüística</i>	56.734,9	0,5	54.659,6	0,5	2.075,3	3,8

MILA / MILES

SEKZIOA SECCION	PROGRAMA PROGRAMA		2019	% GUZTIRA % TOTAL	2018	% GUZTIRA % TOTAL	ALDEA DIFERENCIA	%
11		<b>SEGURTASUNA SEGURIDAD</b>	<b>658.215,0</b>	<b>5,6</b>	<b>640.819,0</b>	<b>5,6</b>	<b>17.396,0</b>	<b>2,7</b>
11	2211	Segurtasuna. Egitura eta Laguntza <i>Estructura y Apoyo de Seguridad</i>	5.178,3	0,0	5.107,7	0,0	70,6	1,4
11	2221	Trafikoa <i>Tráfico</i>	12.482,7	0,1	12.245,9	0,1	236,8	1,9
11	2223	Ertzaintza Zerbitzuan <i>Ertzaintza en Servicio</i>	625.576,7	5,3	608.585,0	5,3	16.991,7	2,8
11	2231	Larrialdiei aurre egitea <i>Atención de Emergencias</i>	4.630,2	0,0	4.571,5	0,0	58,7	1,3
11	4611	Hauteskundeak <i>Procesos Electorales</i>	5.240,1	0,0	5.233,3	0,0	6,8	0,1
11	5512	Meteorologia eta Klimatologia <i>Meteorología y Climatología</i>	3.239,7	0,0	3.235,2	0,0	4,4	0,1
11	6113	Joko eta Ikuskizunak <i>Juego y Espectáculos</i>	1.867,3	0,0	1.840,3	0,0	26,9	1,5
12		<b>LANA ETA JUSTIZIA TRABAJO Y JUSTICIA</b>	<b>217.391,0</b>	<b>1,8</b>	<b>210.602,4</b>	<b>1,8</b>	<b>6.788,6</b>	<b>3,2</b>
12	1411	Justizi Administrazioa <i>Administración de Justicia</i>	143.831,6	1,2	140.959,8	1,2	2.871,8	2,0
12	1412	Justizia <i>Justicia</i>	37.629,5	0,3	35.144,8	0,3	2.484,7	7,1
12	3110	Lana eta Justizia. Egitura eta Laguntza <i>Estructura y Apoyo de Trabajo y Justicia</i>	2.860,8	0,0	2.755,1	0,0	105,6	3,8
12	3112	Lana <i>Trabajo</i>	27.942,9	0,2	26.747,7	0,2	1.195,2	4,5
12	3212	Gizarte Ekonomia <i>Economía Social</i>	5.126,2	0,0	4.995,0	0,0	131,2	2,6
51		<b>LAN HARREMANEN KONTSEILUA CONSEJO DE RELACIONES LABORALES</b>	<b>2.517,6</b>	<b>0,0</b>	<b>2.453,6</b>	<b>0,0</b>	<b>64,0</b>	<b>2,6</b>
51	3131	Gizarte Solaskidetzaren Garapena <i>Desarrollo de la Interlocución Social</i>	2.517,6	0,0	2.453,6	0,0	64,0	2,6
52		<b>EUSKADIKO EKONOMIA ETA GIZARTE ARAZOET. BATZORDEA CONSEJO ECONÓMICO Y SOCIAL VASCO</b>	<b>1.426,2</b>	<b>0,0</b>	<b>1.389,9</b>	<b>0,0</b>	<b>36,3</b>	<b>2,6</b>
52	1124	Euskadiko Ekonomia eta Gizarte Arazoet. Batzardea <i>Consejo Económico y Social Vasco</i>	1.426,2	0,0	1.389,9	0,0	36,3	2,6
53		<b>EUSKADIKO KOOPERATIBEN GOREN KONTSEILUA CONSEJO SUPERIOR DE COOPERATIVAS DE EUSKADI</b>	<b>1.027,4</b>	<b>0,0</b>	<b>942,4</b>	<b>0,0</b>	<b>85,0</b>	<b>9,0</b>
53	3213	Euskadiko Kooperatiben Goren Kontseilua <i>Consejo Superior de Cooperativas de Euskadi</i>	1.027,4	0,0	942,4	0,0	85,0	9,0
54		<b>HERRI KONTUEN EUSKAL EPAITEGIA TRIBUNAL VASCO DE CUENTAS PÚBLICAS</b>	<b>7.729,8</b>	<b>0,1</b>	<b>7.519,3</b>	<b>0,1</b>	<b>210,5</b>	<b>2,8</b>
54	1112	Herri Kontuen Euskal Epaitegia <i>Tribunal Vasco de Cuentas Públicas</i>	7.729,8	0,1	7.519,3	0,1	210,5	2,8
55		<b>DATUAK BABESTEKO EUSKAL BULEGOA AGENCIA VASCA DE PROTECCIÓN DE DATOS</b>	<b>1.752,7</b>	<b>0,0</b>	<b>1.604,6</b>	<b>0,0</b>	<b>148,1</b>	<b>9,2</b>
55	1113	Datuak Babesteko Euskal Bulegoa <i>Agencia Vasca de Protección de Datos</i>	1.752,7	0,0	1.604,6	0,0	148,1	9,2
90		<b>ZOR PUBLIKOA DEUDA PÚBLICA</b>	<b>1.331.216,4</b>	<b>11,3</b>	<b>1.346.774,7</b>	<b>11,7</b>	<b>-15.558,3</b>	<b>-1,2</b>
90	0111	Zor Publikoa <i>Deuda Pública</i>	1.331.216,4	11,3	1.346.774,7	11,7	-15.558,3	-1,2
95		<b>ERAKUNDEEN BALIABIDEAK ETA KONPROMISOAK RECURSOS Y COMPROMISOS INSTITUCIONALES</b>	<b>80.074,6</b>	<b>0,7</b>	<b>87.617,4</b>	<b>0,8</b>	<b>-7.542,8</b>	<b>-8,6</b>
95	9119	Bestelako Finantza-harr., Euskal Alor Publikoareki <i>Otras Relaciones Financieras con Sec. Públi. Vasc</i>	80.074,6	0,7	87.617,4	0,8	-7.542,8	-8,6
99		<b>HAINBAT SAIL DIVERSOS DEPARTAMENTOS</b>	<b>90.339,3</b>	<b>0,8</b>	<b>56.509,1</b>	<b>0,5</b>	<b>33.830,2</b>	<b>59,9</b>
99	1221	Hainbat Sail <i>Diversos Departamentos</i>	58.339,3	0,5	54.359,1	0,5	3.980,2	7,3
99	1222	Kreditu Orokorra <i>Crédito Global</i>	32.000,0	0,3	2.150,0	0,0	29.850,0	*****
		<b>GUZTIRA TOTAL</b>	<b>11.784.109,0</b>	<b>100</b>	<b>11.486.409,0</b>	<b>100</b>	<b>297.700,0</b>	<b>2,6</b>

Administrazio Orokorra  
Administración General

SEKZIO BAKOITZEKO PROGRAMA KOPURUA - GASTUA  
NUMERO DE PROGRAMAS POR SECCIÓN - GASTO

ORGANIKOA / ORGANICA

EKONOMIKOA / ECONOMICA

FUNTZIONALA / FUNCIONAL

SEKZIOA SECCIÓN		ZENBAKIA NUMERO
00	Legebiltzarra <i>Parlamento</i>	1
01	Jauriaritzaren Lehendakaritza <i>Lehendakaritza-Presidencia del Gobierno</i>	7
02	Gobernantza Publikoa eta Autogobernua <i>Gobernanza Pública y Autogobierno</i>	11
03	Ekonomiaren Garapena eta Azpiegiturak <i>Desarrollo Económico e Infraestructuras</i>	17
04	Enplegua eta Gizarte Politikak <i>Empleo y Políticas Sociales</i>	8
05	Ingurumena, Lurralde Plangintza eta Etxebizitza <i>Medio Ambiente, Planificac. Territorial y Vivienda</i>	6
06	Ogasuna eta Ekonomia <i>Hacienda y Economía</i>	7
07	Hezkuntza <i>Educación</i>	10
08	Osasuna <i>Salud</i>	6
09	Turismoa, Merkataritza eta Kontsumoa <i>Turismo, Comercio y Consumo</i>	4
10	Kultura eta Hizkuntza Politika <i>Cultura y Política Lingüística</i>	6
11	Segurtasuna <i>Seguridad</i>	7
12	Lana eta Justizia <i>Trabajo y Justicia</i>	5
51	Lan Harremanen Kontseilua <i>Consejo de Relaciones Laborales</i>	1
52	Euskadiko Ekonomia eta Gizarte Arazoet. Batzordea <i>Consejo Económico y Social Vasco</i>	1
53	Euskadiko Kooperatiben Goren Kontseilua <i>Consejo Superior de Cooperativas de Euskadi</i>	1
54	Herri Kontuen Euskal Epaitegia <i>Tribunal Vasco de Cuentas Públicas</i>	1
55	Datuak Babesteko Euskal Bulegoa <i>Agencia Vasca de Protección de Datos</i>	1
90	Zor Publikoa <i>Deuda Pública</i>	1
95	Erakundeen Ballabideak eta Konpromisoak <i>Recursos y Compromisos Institucionales</i>	1
99	Hainbat Sail <i>Diversos Departamentos</i>	2
	<b>GUZTIRA TOTAL</b>	<b>104</b>



Administrazio Orokorra  
Administración General

ZERB./PROGRAMEN ARABERAKOLABURPENA - GASTUA  
RESUMEN POR SERVICIO; PROGRAMA - GASTO

ORGANIKOA / ORGANICA

EKONOMIKOA / ECONOMICA

FUNTZIONALA / FUNCIONAL

MILA / MILES

SEKZIOA SECCION	ZERBITZUA SERVICIO	PROGRAMA PROGRAMA		2019	% GUZTIRA % TOTAL	2018	% GUZTIRA % TOTAL	ALDEA DIFERENCIA	%
00			LEGEBILTZARRA PARLAMENTO	31.100,0	0,3	30.250,0	0,3	850,0	2,8
00	01		LEGEBILTZARRA PARLAMENTO	31.100,0	0,3	30.250,0	0,3	850,0	2,8
00	01	1111	Legebiltzarra Parlamento	31.100,0	0,3	30.250,0	0,3	850,0	2,8
01			JAURLARITZAREN LEHENDAKARITZA LEHENDAKARITZA-PRESIDENCIA DEL GOBIERNO	122.669,0	1,0	118.697,0	1,0	3.972,0	3,3
01	00		JAURLARITZAREN LEHENDAKARITZA LEHENDAKARITZA-PRESIDENCIA DEL GOBIERNO	442,9	0,0	437,2	0,0	5,7	1,3
01	00	1121	Lehendakaritza. Egitura eta Laguntza Estructura y Apoyo de Lehendakaritza	442,9	0,0	437,2	0,0	5,7	1,3
01	01		IDAZKARITZAKO ETA ERAKUNDEEKIKO HARREMAN. ZUZTZA. D. DE SECRETARÍA Y RELACIONES INSTITUCIONALES	436,2	0,0	434,1	0,0	2,1	0,5
01	01	1121	Lehendakaritza. Egitura eta Laguntza Estructura y Apoyo de Lehendakaritza	436,2	0,0	434,1	0,0	2,1	0,5
01	10		LEHENDAKARITZAREN IDAZKARITZA NAGUSIA SECRETARIA GENERAL DE LA PRESIDENCIA	268,7	0,0	263,7	0,0	5,0	1,9
01	10	1121	Lehendakaritza. Egitura eta Laguntza Estructura y Apoyo de Lehendakaritza	268,7	0,0	263,7	0,0	5,0	1,9
01	11		AZTERLAN KABINETEAREN ZUZENDARITZA DIRECCIÓN DE GABINETE DE ESTUDIOS	878,3	0,0	864,3	0,0	14,0	1,6
01	11	1121	Lehendakaritza. Egitura eta Laguntza Estructura y Apoyo de Lehendakaritza	878,3	0,0	864,3	0,0	14,0	1,6
01	12		ARAUBIDE JURIDIKOAREN ZUZENDARITZA DIRECCIÓN RÉGIMEN JURÍDICO	374,3	0,0	371,7	0,0	2,6	0,7
01	12	1121	Lehendakaritza. Egitura eta Laguntza Estructura y Apoyo de Lehendakaritza	374,3	0,0	371,7	0,0	2,6	0,7
01	13		KOORDINAZIOZKO ZUZENDARITZA DIRECCIÓN DE COORDINACIÓN	513,6	0,0	500,2	0,0	13,4	2,7
01	13	1121	Lehendakaritza. Egitura eta Laguntza Estructura y Apoyo de Lehendakaritza	513,6	0,0	500,2	0,0	13,4	2,7
01	14		ZERBITZU ZUZENDARITZA DIRECCIÓN DE SERVICIOS	97.738,6	0,8	97.335,4	0,8	403,2	0,4
01	14	1121	Lehendakaritza. Egitura eta Laguntza Estructura y Apoyo de Lehendakaritza	5.300,6	0,0	5.501,1	0,0	-200,5	-3,6
01	14	1312	Garapen Lankidetzeta Cooperación al Desarrollo	46.200,0	0,4	46.044,6	0,4	155,4	0,3
01	14	3221	Emakumeen Aukera Berdintasuna Sustatzea Promoción de Igualdad Oportunidades para la Mujer	5.688,0	0,0	5.239,8	0,0	448,2	8,6
01	14	5414	Berrikuntzarako Funtza Fondo de Innovación	40.550,0	0,3	40.550,0	0,4	0,0	0,0
01	15		KOMUNIAZIOZKO ZUZENDARITZA DIRECCIÓN DE COMUNICACIÓN	1.465,6	0,0	1.130,9	0,0	334,8	29,6
01	15	1121	Lehendakaritza. Egitura eta Laguntza Estructura y Apoyo de Lehendakaritza	1.465,6	0,0	1.130,9	0,0	334,8	29,6
01	16		GOBERNU IREKIAREN ZUZENDARITZA DIRECCIÓN DE GOBIERNO ABIERTO	1.288,4	0,0	1.193,3	0,0	95,2	8,0
01	16	1121	Lehendakaritza. Egitura eta Laguntza Estructura y Apoyo de Lehendakaritza	1.288,4	0,0	1.193,3	0,0	95,2	8,0
01	20		KANPO HARREMANETARAKO IDAZKARITZA NAGUSIA SECRETARIA GENERAL DE ACCIÓN EXTERIOR	226,8	0,0	222,1	0,0	4,6	2,1
01	20	1311	Kanpo Harremanak Acción Exterior	226,8	0,0	222,1	0,0	4,6	2,1
01	21		KANPO HARREMANETARAKO ZUZENDARITZA DIRECCIÓN DE RELACIONES EXTERIORES	1.959,9	0,0	1.654,5	0,0	305,3	18,5
01	21	1311	Kanpo Harremanak Acción Exterior	1.959,9	0,0	1.654,5	0,0	305,3	18,5
01	22		EUROPAKO GAJETARAKO ZUZENDARITZA DIRECCIÓN DE ASUNTOS EUROPEOS	1.269,3	0,0	1.122,3	0,0	147,0	13,1

MILA / MILES

SEKZIOA SECCION	ZERBITZUA SERVICIO	PROGRAMA PROGRAMA		2019	% GUZTIRA % TOTAL	2018	% GUZTIRA % TOTAL	ALDEA DIFERENCIA	%
01	22	1311	Kanpo Harremanak <i>Acción Exterior</i>	1.269,3	0,0	1.122,3	0,0	147,0	13,1
01	23		KANPOAN DEN EUSKAL KOMUNITATEARENTZAKO ZUZENDAR. <i>DIRECCIÓN PARA LA COMUNIDAD VASCA EN EL EXTERIOR</i>	2.345,7	0,0	2.040,7	0,0	305,0	14,9
01	23	1311	Kanpo Harremanak <i>Acción Exterior</i>	2.345,7	0,0	2.040,7	0,0	305,0	14,9
01	24		EUSKADIREN EUROPAR BATASUNEN ORDEZKARITZA <i>DELEGACIÓN DE EUSKADI PARA LA UNIÓN EUROPEA</i>	1.225,1	0,0	1.213,6	0,0	11,5	1,0
01	24	1311	Kanpo Harremanak <i>Acción Exterior</i>	1.225,1	0,0	1.213,6	0,0	11,5	1,0
01	25		EUSKADIREN ARGENTINA,-MERCOSUR-EKO ORDEZKARITZA <i>DELEGACIÓN DE EUSKADI EN ARGENTINA-MERCOSUR</i>	336,9	0,0	332,0	0,0	5,0	1,5
01	25	1311	Kanpo Harremanak <i>Acción Exterior</i>	336,9	0,0	332,0	0,0	5,0	1,5
01	26		EUSKADIREN TXILE, PERU ETA KOLONBIAKO ORDEZKARITZA <i>DELEGACIÓN DE EUSKADI EN CHILE, PERU Y COLOMBIA</i>	561,3	0,0	480,4	0,0	80,9	16,8
01	26	1311	Kanpo Harremanak <i>Acción Exterior</i>	561,3	0,0	480,4	0,0	80,9	16,8
01	27		EUSKADIREN ESTATU BATUETAKO ORDEZKARITZA <i>DELEGACIÓN DE EUSKADI EN ESTADOS UNIDOS</i>	475,9	0,0	461,0	0,0	14,9	3,2
01	27	1311	Kanpo Harremanak <i>Acción Exterior</i>	475,9	0,0	461,0	0,0	14,9	3,2
01	28		EUSKADIREN MEXIKOKO ORDEZKARITZA <i>DELEGACIÓN DE EUSKADI EN MEXICO</i>	359,2	0,0	364,9	0,0	-5,7	-1,6
01	28	1311	Kanpo Harremanak <i>Acción Exterior</i>	359,2	0,0	364,9	0,0	-5,7	-1,6
01	30		GIZA ESKU. BIZIKIDETZ. ETA LANKIDETZ. IDAZ.NAGUS. <i>SEC. GEN. DERECHOS HUMANOS, CONVIVENCIA Y COOPER.</i>	2.279,1	0,0	2.262,1	0,0	17,0	0,8
01	30	4621	Biktimak eta Giza Eskubideak <i>Victimas y Derechos Humanos</i>	227,1	0,0	222,3	0,0	4,7	2,1
01	30	4622	Memoria, Bizikidetz eta Giza Eskubideen Institut. <i>Instituto de la Memoria, la Convivencia y DDHH</i>	2.052,0	0,0	2.039,8	0,0	12,3	0,6
01	31		BIKTIMEN ETA GIZA ESKUBIDEEN ZUZENDARITZA <i>DIRECCIÓN DE VÍCTIMAS Y DERECHOS HUMANOS</i>	8.223,3	0,1	6.012,9	0,1	2.210,4	36,8
01	31	1311	Kanpo Harremanak <i>Acción Exterior</i>	0,0	0,0	75,0	0,0	-75,0	-100,0
01	31	4621	Biktimak eta Giza Eskubideak <i>Victimas y Derechos Humanos</i>	8.223,3	0,1	5.937,9	0,1	2.285,4	38,5
<b>02</b>			<b>GOBERNANTZA PUBLIKOA ETA AUTOGOBERNUA GOBERNANZA PÚBLICA Y AUTOGOBIERNO</b>	<b>121.114,0</b>	<b>1,0</b>	<b>118.664,0</b>	<b>1,0</b>	<b>2.450,0</b>	<b>2,1</b>
02	00		SAILA <i>CONSEJERÍA</i>	562,7	0,0	554,2	0,0	8,5	1,5
02	00	1211	Gobernantza Publikoa eta Aut. Egitura eta Laguntz <i>Estructura y Apoyo de Gobernanza Pública y Autog.</i>	562,7	0,0	554,2	0,0	8,5	1,5
02	01		ZERBITZU ZUZENDARITZA <i>DIRECCIÓN DE SERVICIOS</i>	10.148,3	0,1	9.722,0	0,1	426,3	4,4
02	01	1211	Gobernantza Publikoa eta Aut. Egitura eta Laguntz <i>Estructura y Apoyo de Gobernanza Pública y Autog.</i>	10.148,3	0,1	9.722,0	0,1	426,3	4,4
02	02		KABINETEKO ETA KOMUNIKAZIOKO ZUZENDARITZA <i>DIRECCIÓN DE GABINETE Y COMUNICACIÓN</i>	435,5	0,0	362,8	0,0	72,7	20,0
02	02	1211	Gobernantza Publikoa eta Aut. Egitura eta Laguntz <i>Estructura y Apoyo de Gobernanza Pública y Autog.</i>	435,5	0,0	362,8	0,0	72,7	20,0
02	10		ERAKUNDE HARREMANETARAKO SAILBURUORDETZA <i>VICECONSEJERÍA DE RELACIONES INSTITUCIONALES</i>	203,6	0,0	144,3	0,0	59,3	41,1
02	10	1217	Erakunde Harremanak <i>Relaciones Institucionales</i>	203,6	0,0	144,3	0,0	59,3	41,1
02	11		JAU. IDAZKARITZAKO ETA LEGEB. HARREM. ZUZTZA. <i>DIR. SECRETARÍA GOBIERNO Y RELAC. CON PARLAMENTO</i>	1.061,8	0,0	1.035,9	0,0	25,9	2,5
02	11	1217	Erakunde Harremanak <i>Relaciones Institucionales</i>	1.061,8	0,0	1.035,9	0,0	25,9	2,5
02	12		TOKI ADMINISTRAZIOEKIKO HARREMANETARAKO ETA A.ER. <i>D. RELACIONES CON ADMINISTRACIONES LOCALES Y R.A.</i>	1.360,6	0,0	1.282,5	0,0	78,1	6,1

SEKZIOA SECCION	ZERBITZUA SERVICIO	PROGRAMA PROGRAMA		2019	% GUZTIRA % TOTAL	2018	% GUZTIRA % TOTAL	ALDEA DIFERENCIA	%
02	12	1217	Erakundeen Harremanak <i>Relaciones Institucionales</i>	1.360,6	0,0	1.282,5	0,0	78,1	6,1
02	13		HERRITARRAK HARTZEKO ETA ADM. BER. ETA HOB. ZUZTZ <i>D. ATENCIÓN A LA CIUDADANÍA E INNOV. Y MEJORA ADM</i>	15.340,3	0,1	14.657,7	0,1	682,7	4,7
02	13	1215	Berrikuntza eta Administrazio Elektronikoa <i>Innovación y Administración Electrónica</i>	15.340,3	0,1	14.657,7	0,1	682,7	4,7
02	20		ARAUBIDE JURIDIKOAREN SAILBURUORDETZA <i>VICECONSEJERIA DE REGIMEN JURIDICO</i>	3.176,5	0,0	2.876,8	0,0	299,7	10,4
02	20	1218	Araubide Juridikoa <i>Régimen Jurídico</i>	3.176,5	0,0	2.876,8	0,0	299,7	10,4
02	21		ESTATUTUAREN GARAPENERAKO ZUZENDARITZA <i>DIRECCIÓN DE DESARROLLO ESTATUTARIO</i>	364,1	0,0	360,4	0,0	3,7	1,0
02	21	1218	Araubide Juridikoa <i>Régimen Jurídico</i>	364,1	0,0	360,4	0,0	3,7	1,0
02	22		LEGE GARAPEN ETA ARAU KONTROLERAKO ZUZENDARITZA <i>DIRECC. DESARROLLO LEGISLATIVO Y CONTROL NORMATIVO</i>	166,4	0,0	164,4	0,0	2,0	1,2
02	22	1218	Araubide Juridikoa <i>Régimen Jurídico</i>	166,4	0,0	164,4	0,0	2,0	1,2
02	23		AUZIBIDE ZUZENDARITZA <i>DIRECCIÓN DE LO CONTENCIOSO</i>	128,1	0,0	125,2	0,0	2,9	2,3
02	23	1218	Araubide Juridikoa <i>Régimen Jurídico</i>	128,1	0,0	125,2	0,0	2,9	2,3
02	28		EAEKO ADMIN. PUBLIK. DATUAK BABESTEKO ORDEZKARIA <i>DELEG. PROTECCIÓN DE DATOS ADMÓN. PÚBLICA CAE</i>	332,9	0,0	0,0	0,0	332,9	*****
02	28	1219	EAEko Admin. Publik. datuak babesa <i>Protección de Datos Admón. Pública de la CAE</i>	332,9	0,0	0,0	0,0	332,9	*****
02	29		EUSKADIKO AHOLKU BATZORDE JURIDIKOA <i>COMISIÓN JURÍDICA ASESORA DE EUSKADI</i>	1.109,3	0,0	1.093,6	0,0	15,7	1,4
02	29	1125	Euskadiko Aholku Batzorde Juridikoa <i>Comisión Jurídica Asesora de Euskadi</i>	1.109,3	0,0	1.093,6	0,0	15,7	1,4
02	30		FUNTZIO PUBLIKOKO SAILBURUORDETZA <i>VICECONSEJERIA DE FUNCIÓN PÚBLICA</i>	1.489,6	0,0	1.790,6	0,0	-300,9	-16,8
02	30	1213	F. Publikoa, Langileen Hautaketa eta Prestakuntza <i>Función Pública, Selección y Formación Personal</i>	1.489,6	0,0	1.790,6	0,0	-300,9	-16,8
02	31		FUNTZIO PUBLIKOKO ZUZENDARITZA <i>DIRECCIÓN DE FUNCIÓN PÚBLICA</i>	19.413,0	0,2	19.073,8	0,2	339,2	1,8
02	31	1213	F. Publikoa, Langileen Hautaketa eta Prestakuntza <i>Función Pública, Selección y Formación Personal</i>	9.382,9	0,1	9.169,6	0,1	213,3	2,3
02	31	4712	Administrazio Publikoaren Hizkuntza Normalkuntza <i>Normalización Lingüística de la Admón. Pública</i>	10.030,1	0,1	9.904,2	0,1	125,9	1,3
02	32		LAN HARREMANEN ZUZENDARITZA <i>DIRECCIÓN DE RELACIONES LABORALES</i>	2.454,3	0,0	2.151,9	0,0	302,4	14,1
02	32	1213	F. Publikoa, Langileen Hautaketa eta Prestakuntza <i>Función Pública, Selección y Formación Personal</i>	2.454,3	0,0	2.151,9	0,0	302,4	14,1
02	40		ADMINISTRAZIOKO ETA ZERBITZU OROKORRETAKO SBTZA. <i>VICECON. DE ADMINISTRACIÓN Y SERVICIOS GENERALES</i>	143,9	0,0	141,4	0,0	2,5	1,8
02	40	1214	Informatika eta Telekomunikazioak <i>Informática y Telecomunicaciones</i>	143,9	0,0	141,4	0,0	2,5	1,8
02	41		INFORMATIKA ETA TELEKOMUNIKAZIOETAKO ZUZENDARITZA <i>DIRECCIÓN DE INFORMÁTICA Y TELECOMUNICACIONES</i>	38.498,2	0,3	38.625,3	0,3	-127,1	-0,3
02	41	1214	Informatika eta Telekomunikazioak <i>Informática y Telecomunicaciones</i>	33.279,7	0,3	33.406,9	0,3	-127,1	-0,4
02	41	5415	Berrikuntza Digitalaren Agenda <i>Agenda de Innovación Digital</i>	5.218,4	0,0	5.218,4	0,0	0,0	0,0
02	42		BALIABIDE OROKORREN ZUZENDARITZA <i>DIRECCIÓN DE RECURSOS GENERALES</i>	24.725,1	0,2	24.501,4	0,2	223,7	0,9
02	42	1212	Zerbitzu Orokorrak <i>Servicios Generales</i>	24.725,1	0,2	24.501,4	0,2	223,7	0,9
03			<b>EKONOMIAREN GARAPENA ETA AZPIEGITURAK <i>DESARROLLO ECONÓMICO E INFRAESTRUCTURAS</i></b>	<b>865.940,0</b>	<b>7,3</b>	<b>889.829,0</b>	<b>7,7</b>	<b>-23.889,0</b>	<b>-2,7</b>
03	00		SAILBURUTZA <i>CONSEJERIA</i>	593,3	0,0	581,6	0,0	11,7	2,0

MILA / MILES

SEKZIOA SECCION	ZERBITZUA SERVICIO	PROGRAMA PROGRAMA		2019	% GUZTIRA % TOTAL	2018	% GUZTIRA % TOTAL	ALDEA DIFERENCIA	%
03	00	7211	Ekonomiaren Garapena eta Az. Egitura eta Laguntza <i>Estructura y Apoyo de Desarrollo Económico e Infr</i>	593,3	0,0	581,6	0,0	11,7	2,0
03	01		KABINETE ETA KOMUNIKAZIO ZUZENDARITZA <i>DIRECCIÓN DE GABINETE Y COMUNICACIÓN</i>	1.386,4	0,0	1.330,9	0,0	55,5	4,2
03	01	7211	Ekonomiaren Garapena eta Az. Egitura eta Laguntza <i>Estructura y Apoyo de Desarrollo Económico e Infr</i>	1.386,4	0,0	1.330,9	0,0	55,5	4,2
03	02		ZERBITZU ZUZENDARITZA <i>DIRECCIÓN DE SERVICIOS</i>	17.247,7	0,1	16.907,3	0,1	340,4	2,0
03	02	7211	Ekonomiaren Garapena eta Az. Egitura eta Laguntza <i>Estructura y Apoyo de Desarrollo Económico e Infr</i>	17.247,7	0,1	16.907,3	0,1	340,4	2,0
03	10		TEKNOLOGIA, BERRIKUNTZA ETA LEHIAKORTASUN SLBTZA. <i>VIC. TECNOLOGÍA, INNOVACIÓN Y COMPETITIVIDAD</i>	339,1	0,0	332,3	0,0	6,8	2,0
03	10	7214	Berrikuntza eta Lehiakortasun Estrategia <i>Innovación y Estrategia de Competitividad</i>	339,1	0,0	332,3	0,0	6,8	2,0
03	11		TEKNOLOGIA ETA ESTRATEGIA ZUZENDARITZA <i>DIRECCIÓN DE TECNOLOGÍA Y ESTRATEGIA</i>	163.443,5	1,4	155.583,6	1,4	7.859,9	5,1
03	11	5413	Teknologia <i>Tecnología</i>	157.599,2	1,3	149.739,3	1,3	7.859,9	5,2
03	11	5415	Berrikuntza Digitalaren Agenda <i>Agenda de Innovación Digital</i>	5.844,3	0,0	5.844,3	0,1	0,0	0,0
03	12		EKINTZAILETZA, BERRIKUNTZA ETA INFORM. GIZART. ZTZA <i>DIREC. EMPREN., INNOVACIÓN Y SDAD. INFORMACIÓN</i>	28.511,9	0,2	23.367,2	0,2	5.144,7	22,0
03	12	5415	Berrikuntza Digitalaren Agenda <i>Agenda de Innovación Digital</i>	14.053,4	0,1	12.646,2	0,1	1.407,2	11,1
03	12	7212	Industria Garapena eta Ekintzaileen Laguntza <i>Desarrollo Industrial y Apoyo a Emprendedores</i>	6.968,7	0,1	5.634,0	0,0	1.334,6	23,7
03	12	7214	Berrikuntza eta Lehiakortasun Estrategia <i>Innovación y Estrategia de Competitividad</i>	7.489,8	0,1	5.086,9	0,0	2.402,9	47,2
03	20		INDUSTRIA SAILBURUORDETZA <i>VICECONSEJERÍA DE INDUSTRIA</i>	23.412,3	0,2	22.952,8	0,2	459,6	2,0
03	20	7212	Industria Garapena eta Ekintzaileen Laguntza <i>Desarrollo Industrial y Apoyo a Emprendedores</i>	219,8	0,0	219,1	0,0	0,7	0,3
03	20	7613	Nazioartekotzea <i>Internacionalización</i>	23.192,5	0,2	22.733,7	0,2	458,9	2,0
03	21		INDUSTRIA GARATZEKO ZUZENDARITZA <i>DIRECCIÓN DE DESARROLLO INDUSTRIAL</i>	101.682,2	0,9	97.173,4	0,8	4.508,8	4,6
03	21	7212	Industria Garapena eta Ekintzaileen Laguntza <i>Desarrollo Industrial y Apoyo a Emprendedores</i>	101.682,2	0,9	97.173,4	0,8	4.508,8	4,6
03	22		ENERGIA, MEATEGI ETA INDUSTRIA-ADMINISTRAZIOA ZTZA <i>DIR. ENERGÍA, MINAS Y ADMINISTRACIÓN INDUSTRIAL</i>	9.967,5	0,1	6.391,5	0,1	3.576,1	56,0
03	22	7213	Industria Segurtasuna <i>Seguridad Industrial</i>	5.324,5	0,0	5.130,9	0,0	193,6	3,8
03	22	7311	Energia eta Meatze Politika eta Garapena <i>Política y Desarrollo Energético y Minero</i>	4.643,0	0,0	1.260,6	0,0	3.382,4	268,3
03	30		NEKAZARITZA, ARRANTZA ETA ELIKAGAI POLITIKA SLBTZ <i>VIC. AGRICULTURA, PESCA Y POLÍTICA ALIMENTARIA</i>	138,1	0,0	134,8	0,0	3,3	2,4
03	30	7111	Nekazaritza, eta Landaren eta Itsasertzaren gar. <i>Agricultura y Desarrollo Rural y Litoral</i>	138,1	0,0	134,8	0,0	3,3	2,4
03	31		LAND.ITSASERT.GARAPENEO ETA EUR.POLITIKETAKO ZUZ <i>DIR. DESARROLLO RURAL Y LITORAL Y POLÍTI. EUROPEAS</i>	22.362,6	0,2	19.772,1	0,2	2.590,5	13,1
03	31	7111	Nekazaritza, eta Landaren eta Itsasertzaren gar. <i>Agricultura y Desarrollo Rural y Litoral</i>	22.362,6	0,2	19.772,1	0,2	2.590,5	13,1
03	32		NEKAZARITZA ETA ABELTZAINZA ZUZENDARITZA <i>DIRECCIÓN DE AGRICULTURA Y GANADERÍA</i>	9.221,0	0,1	8.135,2	0,1	1.085,9	13,3
03	32	7111	Nekazaritza, eta Landaren eta Itsasertzaren gar. <i>Agricultura y Desarrollo Rural y Litoral</i>	9.221,0	0,1	8.135,2	0,1	1.085,9	13,3
03	33		ARRANTZA ETA AKUIKULTURA ZUZENDARITZA <i>DIRECCIÓN DE PESCA Y ACUICULTURA</i>	22.255,1	0,2	21.042,0	0,2	1.213,1	5,8
03	33	5411	Nekazaritza eta Arrantza Alorreko Iker. eta Garap <i>Investigación y Desarrollo Agropesquero</i>	2.000,0	0,0	2.000,0	0,0	0,0	0,0
03	33	7112	Arrantza <i>Pesca</i>	20.255,1	0,2	19.042,0	0,2	1.213,1	6,4
03	34		ELIKAGAIEN KALITATE ETA INDUSTRIAKO ZUZENDARITZA <i>DIRECCIÓN DE CALIDAD E INDUSTRIAS ALIMENTARIAS</i>	43.930,2	0,4	37.058,2	0,3	6.872,0	18,5



SEKZIOA SECCION	ZERBITZUA SERVICIO	PROGRAMA PROGRAMA		2019	% GUZTIRA % TOTAL	2018	% GUZTIRA % TOTAL	ALDEA DIFERENCIA	%
03	34	5411	Nekazaritza eta Arrantza Alorreko Iker. eta Garap <i>Investigación y Desarrollo Agropesquero</i>	18.038,2	0,2	16.763,6	0,1	1.274,7	7,6
03	34	7113	Elikagaien Sustapena eta Kalitatea <i>Promoción y Calidad Alimentaria</i>	25.891,9	0,2	20.294,6	0,2	5.597,3	27,6
03	40		AZPIEGITURA ETA GARRAIO SAILBURUORDETZA <i>VICECONSEJERIA INFRAESTRUCTURAS Y TRANSPORTES</i>	141,3	0,0	138,4	0,0	2,9	2,1
03	40	5141	Garraioaren planigintza <i>Planificación del Transporte</i>	141,3	0,0	138,4	0,0	2,9	2,1
03	41		GARRAIO PLANGINTZAREN ZUZENDARITZA <i>DIRECCIÓN DE PLANIFICACIÓN DEL TRANSPORTE</i>	87.325,8	0,7	92.326,9	0,8	-5.001,2	-5,4
03	41	5131	Trenbideko garraioaren azpiegitura eta kudeaketa <i>Infraestructura y Gestión Transporte Ferroviario</i>	81.445,0	0,7	86.322,0	0,8	-4.877,0	-5,6
03	41	5141	Garraioaren planigintza <i>Planificación del Transporte</i>	5.880,8	0,0	6.004,9	0,1	-124,2	-2,1
03	42		GARRAIO AZPIEGITUREN ZUZENDARITZA <i>DIRECCIÓN DE INFRAESTRUCTURAS DEL TRANSPORTE</i>	260.631,4	2,2	315.985,5	2,8	-55.354,1	-17,5
03	42	5131	Trenbideko garraioaren azpiegitura eta kudeaketa <i>Infraestructura y Gestión Transporte Ferroviario</i>	157.254,0	1,3	154.605,9	1,3	2.648,1	1,7
03	42	5135	EAE-KO Trenbide Sare Berria-Kudeaketa Kredituak <i>Nueva Red Ferroviaria en la CAE-Créditos Gestión</i>	99.447,4	0,8	156.237,6	1,4	-56.790,2	-36,3
03	42	5136	Bilboko Hegoaldeko Tren Saihesbidea-Kudeaketa K. <i>Variante Sur Ferroviaria de Bilbao-C. de Gestión</i>	3.930,0	0,0	5.142,0	0,0	-1.212,0	-23,6
03	43		PORTU ETA ITSAS GAJETAKO ZUZENDARITZA <i>DIRECCIÓN DE PUERTOS Y ASUNTOS MARITIMOS</i>	21.750,5	0,2	19.015,4	0,2	2.735,1	14,4
03	43	5151	Portuak <i>Puertos</i>	21.750,5	0,2	19.015,4	0,2	2.735,1	14,4
03	95		EAEKO ERAKUNDE ORDAINTZAILEA <i>ORGANISMO PAGADOR DE LA CAPV</i>	51.600,0	0,4	51.600,0	0,4	0,0	0,0
03	95	7111	Nekazaritza, eta Landaren eta Itsasertaren gar. <i>Agricultura y Desarrollo Rural y Litoral</i>	51.600,0	0,4	51.600,0	0,4	0,0	0,0
04			<b>ENPLEGUA ETA GIZARTE POLITIKAK EMPLEO Y POLÍTICAS SOCIALES</b>	<b>1.028.790,0</b>	<b>8,7</b>	<b>1.021.771,7</b>	<b>8,9</b>	<b>7.018,3</b>	<b>0,7</b>
04	00		SAILA <i>CONSEJERÍA</i>	592,7	0,0	582,2	0,0	10,5	1,8
04	00	3111	Enplegua eta Gizarte Polit. Egitura eta Laguntza <i>Estructura y Apoyo de Empleo y Políticas Sociales</i>	592,7	0,0	582,2	0,0	10,5	1,8
04	01		KABINETE ETA KOMUNIKAZIO ZUZENDARITZA <i>DIRECCIÓN DE GABINETE Y COMUNICACIÓN</i>	824,8	0,0	819,6	0,0	5,2	0,6
04	01	3111	Enplegua eta Gizarte Polit. Egitura eta Laguntza <i>Estructura y Apoyo de Empleo y Políticas Sociales</i>	824,8	0,0	819,6	0,0	5,2	0,6
04	02		ZERBITZU ZUZENDARITZA <i>DIRECCIÓN DE SERVICIOS</i>	4.863,0	0,0	4.739,5	0,0	123,5	2,6
04	02	3111	Enplegua eta Gizarte Polit. Egitura eta Laguntza <i>Estructura y Apoyo de Empleo y Políticas Sociales</i>	4.863,0	0,0	4.739,5	0,0	123,5	2,6
04	10		ENPLEGU ETA GAZTERIA SAILBURUORDETZA <i>VICECONSEJERIA DE EMPLEO Y JUVENTUD</i>	141,2	0,0	138,0	0,0	3,1	2,3
04	10	3211	Enplegua <i>Empleo</i>	141,2	0,0	138,0	0,0	3,1	2,3
04	11		ENPLEGU ETA GIZARTERATZE ZUZTZA. <i>DIRECCIÓN DE EMPLEO E INCLUSIÓN</i>	860.037,7	7,3	865.750,5	7,5	-5.712,8	-0,7
04	11	3111	Enplegua eta Gizarte Polit. Egitura eta Laguntza <i>Estructura y Apoyo de Empleo y Políticas Sociales</i>	18.019,0	0,2	17.442,4	0,2	576,6	3,3
04	11	3121	Gizarteratzea <i>Inclusión Social</i>	472.117,3	4,0	489.191,5	4,3	-17.074,2	-3,5
04	11	3211	Enplegua <i>Empleo</i>	257.764,9	2,2	243.180,6	2,1	14.584,2	6,0
04	11	3231	Prestakuntza <i>Formación</i>	112.136,5	1,0	115.935,9	1,0	-3.799,4	-3,3
04	12		GAZTERIA ZUZENDARITZA <i>DIRECCIÓN DE JUVENTUD</i>	8.745,9	0,1	9.332,8	0,1	-586,9	-6,3
04	12	3222	Gazteria <i>Juventud</i>	8.745,9	0,1	9.332,8	0,1	-586,9	-6,3
04	20		GIZARTE POLITIKETAKO SAILBURUORDETZA <i>VICECONSEJERIA DE POLÍTICAS SOCIALES</i>	248,8	0,0	243,9	0,0	4,8	2,0

MILA / MILES

SEKZIOA SECCION	ZERBITZUA SERVICIO	PROGRAMA PROGRAMA		2019	% GUZTIRA % TOTAL	2018	% GUZTIRA % TOTAL	ALDEA DIFERENCIA	%
04	20	3123	Gizarte Zerbitzuak Servicios Sociales	248,8	0,0	243,9	0,0	4,8	2,0
04	21		GIZARTE ZERBITZUEN ZUZENDARITZA DIRECCIÓN DE SERVICIOS SOCIALES	63.200,2	0,5	62.031,8	0,5	1.168,4	1,9
04	21	3121	Gizarteratzea Inclusión Social	27.900,0	0,2	27.400,0	0,2	500,0	1,8
04	21	3123	Gizarte Zerbitzuak Servicios Sociales	35.300,2	0,3	34.631,8	0,3	668,4	1,9
04	22		FAMILIA POLITIKAKO ETA ANIZTASUNEN ZUZENDARITZA DIRECCIÓN DE POLÍTICA FAMILIAR Y DIVERSIDAD	90.135,8	0,8	78.133,2	0,7	12.002,6	15,4
04	22	3122	Inmigrazioa Inmigración	6.346,6	0,1	4.518,5	0,0	1.828,1	40,5
04	22	3124	Familia eta Komunitate Politika Política Familiar y Comunitaria	83.789,2	0,7	73.614,8	0,6	10.174,5	13,8
05			<b>INGURUMENA, LURRALDE PLANGINTZA ETA ETXEBIZITZA MEDIO AMBIENTE, PLANIFICAC.TERRITORIAL Y VIVIENDA</b>	<b>223.390,0</b>	<b>1,9</b>	<b>206.030,0</b>	<b>1,8</b>	<b>17.360,0</b>	<b>8,4</b>
05	00		SAILA CONSEJERÍA	761,1	0,0	746,2	0,0	14,9	2,0
05	00	4420	Ingurumena eta Lurralde Pol. Etx.Egitura eta Lag. Estructura y Apoyo de Medio Ambiente, P.Ter. Viv.	761,1	0,0	746,2	0,0	14,9	2,0
05	01		ZERBITZU ZUZENDARITZA DIRECCIÓN DE SERVICIOS	5.576,3	0,0	5.288,1	0,0	288,3	5,5
05	01	4420	Ingurumena eta Lurralde Pol. Etx.Egitura eta Lag. Estructura y Apoyo de Medio Ambiente, P.Ter. Viv.	5.576,3	0,0	5.288,1	0,0	288,3	5,5
05	10		INGURUMEN SAILBURUORDETZA VICECONSEJERÍA DE MEDIO AMBIENTE	37.680,5	0,3	37.536,0	0,3	144,5	0,4
05	10	4421	Ingurumenaren Babesa Protección del Medio Ambiente	138,3	0,0	136,0	0,0	2,3	1,7
05	10	5121	Uraren Plangintza eta Administrazioa Planificación y Administración Hidráulica	37.542,2	0,3	37.400,0	0,3	142,2	0,4
05	11		INGURUMEN ADMINISTRAZIOAREN. ZUZTZA. DIRECCIÓN DE ADMINISTRACIÓN AMBIENTAL	16.603,3	0,1	16.015,1	0,1	588,2	3,7
05	11	4421	Ingurumenaren Babesa Protección del Medio Ambiente	16.603,3	0,1	16.015,1	0,1	588,2	3,7
05	12		NATURA ONDARE ETA KLIMA ALDAKETA ZUZENDARITZA DIR. DE PATRIMONIO NATURAL Y CAMBIO CLIMÁTICO	11.530,7	0,1	11.425,3	0,1	105,5	0,9
05	12	4421	Ingurumenaren Babesa Protección del Medio Ambiente	11.530,7	0,1	11.425,3	0,1	105,5	0,9
05	20		LURRALDE PLANGINTZAREN SAILBURUORDETZA VICECONSEJERÍA DE PLANIFICACIÓN TERRITORIAL	143,0	0,0	140,3	0,0	2,7	1,9
05	20	4313	Lurralde Antolamendua Ordenación Territorial	143,0	0,0	140,3	0,0	2,7	1,9
05	21		LURRALDE PLANG. HIRIGINTZA ETA HIRI BERRON. ZUZ. D. PLANIFICACIÓN TERRITORIAL, URBAN. Y REG. URBA.	9.288,9	0,1	7.851,8	0,1	1.437,1	18,3
05	21	4313	Lurralde Antolamendua Ordenación Territorial	8.632,6	0,1	7.851,8	0,1	780,8	9,9
05	21	5414	Berrikuntzarako Funtsa Fondo de Innovación	656,3	0,0	0,0	0,0	656,3	*****
05	30		ETXEBIZITZA SAILBURUORDETZA VICECONSEJERÍA DE VIVIENDA	6.800,9	0,1	6.524,2	0,1	276,7	4,2
05	30	4312	Etxebizitza Vivienda	6.800,9	0,1	6.524,2	0,1	276,7	4,2
05	31		ETXEBIZITZA ETA ARKITEKTURA ZUZENDARITZA DIRECCIÓN DE VIVIENDA Y ARQUITECTURA	46.742,7	0,4	31.551,2	0,3	15.191,5	48,1
05	31	4312	Etxebizitza Vivienda	46.742,7	0,4	31.551,2	0,3	15.191,5	48,1
05	32		ETXEBIZITZAKO PLANGINTZAREN ETA PROZ.ERAGILEEN Z. DIR. PLANIFICACIÓN Y PROCESOS OPERATIVOS VIVIENDA	88.262,7	0,7	88.951,9	0,8	-689,2	-0,8
05	32	4312	Etxebizitza Vivienda	88.262,7	0,7	88.951,9	0,8	-689,2	-0,8
06			<b>OGASUNA ETA EKONOMIA HACIENDA Y ECONOMIA</b>	<b>52.582,0</b>	<b>0,4</b>	<b>50.754,0</b>	<b>0,4</b>	<b>1.828,0</b>	<b>3,6</b>
06	00		SAILA CONSEJERÍA	13.305,3	0,1	12.306,7	0,1	998,6	8,1

SEKZIOA SECCION	ZERBITZUA SERVICIO	PROGRAMA PROGRAMA		2019	% GUZTIRA % TOTAL	2018	% GUZTIRA % TOTAL	ALDEA DIFERENCIA	%
06	00	5511	Estatistika <i>Estadística</i>	12.696,2	0,1	11.708,4	0,1	987,8	8,4
06	00	6110	Ogasuna eta Ekonomia. Egitura eta Laguntza <i>Estructura y Apoyo de Hacienda y Economía</i>	609,2	0,0	598,3	0,0	10,8	1,8
06	01		KONTROL EKONOMIKOKO BULEGOA <i>OFICINA DE CONTROL ECONÓMICO</i>	6.199,6	0,1	6.058,5	0,1	141,1	2,3
06	01	6111	Ekonomia eta Gastu Publikoa <i>Economía y Gasto Público</i>	6.199,6	0,1	6.058,5	0,1	141,1	2,3
06	02		KABINETE ETA KOMUNIKAZIO ZUZENDARITZA <i>DIRECCIÓN DE GABINETE Y COMUNICACIÓN</i>	125,9	0,0	123,5	0,0	2,4	1,9
06	02	6110	Ogasuna eta Ekonomia. Egitura eta Laguntza <i>Estructura y Apoyo de Hacienda y Economía</i>	125,9	0,0	123,5	0,0	2,4	1,9
06	03		ZERBITZU ZUZENDARITZA <i>DIRECCIÓN DE SERVICIOS</i>	6.406,7	0,1	6.120,5	0,1	286,2	4,7
06	03	6110	Ogasuna eta Ekonomia. Egitura eta Laguntza <i>Estructura y Apoyo de Hacienda y Economía</i>	6.406,7	0,1	6.120,5	0,1	286,2	4,7
06	09		EAEKO KONTRATUEN ERREKURTSOEN ADMI. ORGANOA <i>ORGANO ADMINISTRATIVO RECURSOS CONTRACTUALES CAE</i>	342,7	0,0	346,7	0,0	-4,0	-1,1
06	09	6114	Ondare eta Kontratazioa <i>Patrimonio y Contratación</i>	342,7	0,0	346,7	0,0	-4,0	-1,1
06	10		EKONOMIA, FINANTZAK ETA AURREKONTU SAILBURUORDEZ <i>VICECON. DE ECONOMÍA, FINANZAS Y PRESUPUESTOS</i>	1.357,9	0,0	1.142,1	0,0	215,8	18,9
06	10	6111	Ekonomia eta Gastu Publikoa <i>Economía y Gasto Público</i>	150,9	0,0	148,1	0,0	2,8	1,9
06	10	6115	Lehiaren Euskal Agintaritz <i>Autoridad Vasca de la Competencia</i>	1.207,0	0,0	994,0	0,0	213,0	21,4
06	11		EKONOMIA ETA PLANGINTZA ZUZENDARITZA <i>DIRECCIÓN DE ECONOMÍA Y PLANIFICACIÓN</i>	2.432,1	0,0	2.400,3	0,0	31,9	1,3
06	11	6111	Ekonomia eta Gastu Publikoa <i>Economía y Gasto Público</i>	2.432,1	0,0	2.400,3	0,0	31,9	1,3
06	12		FINANTZA POLITIKA ZUZENDARITZA <i>DIRECCIÓN DE POLÍTICA FINANCIERA</i>	10.398,7	0,1	10.435,5	0,1	-36,8	-0,4
06	12	6311	Finantza-Politika <i>Política Financiera</i>	10.398,7	0,1	10.435,5	0,1	-36,8	-0,4
06	13		AURREKONTU ZUZENDARITZA <i>DIRECCIÓN DE PRESUPUESTOS</i>	905,9	0,0	892,6	0,0	13,3	1,5
06	13	6111	Ekonomia eta Gastu Publikoa <i>Economía y Gasto Público</i>	905,9	0,0	892,6	0,0	13,3	1,5
06	20		OGASUNEO SAILBURUORDEZTA <i>VICECONSEJERIA DE HACIENDA</i>	151,0	0,0	154,0	0,0	-3,0	-2,0
06	20	6112	Zerga-politika <i>Política Fiscal</i>	151,0	0,0	154,0	0,0	-3,0	-2,0
06	21		ZERGA ADMINISTRAZIOKO ZUZENDARITZA <i>DIRECCIÓN DE ADMINISTRACIÓN TRIBUTARIA</i>	2.298,5	0,0	2.203,6	0,0	94,8	4,3
06	21	6112	Zerga-politika <i>Política Fiscal</i>	2.298,5	0,0	2.203,6	0,0	94,8	4,3
06	22		ONDARE ETA KONTRATAZIO ZUZENDARITZA <i>DIRECCIÓN DE PATRIMONIO Y CONTRATACIÓN</i>	7.833,6	0,1	7.762,4	0,1	71,2	0,9
06	22	6114	Ondare eta Kontratazioa <i>Patrimonio y Contratación</i>	7.833,6	0,1	7.762,4	0,1	71,2	0,9
06	23		ERAKUNDE BALIABIDEEN ZUZENDARITZA <i>DIRECCIÓN DE RECURSOS INSTITUCIONALES</i>	824,1	0,0	807,5	0,0	16,7	2,1
06	23	6112	Zerga-politika <i>Política Fiscal</i>	824,1	0,0	807,5	0,0	16,7	2,1
<b>07</b>			<b>HEZKUNTZA EDUCACIÓN</b>	<b>2.845.407,0</b>	<b>24,1</b>	<b>2.722.849,8</b>	<b>23,7</b>	<b>122.557,2</b>	<b>4,5</b>
07	01		KABINETE ETA KOMUNIKAZIO ZUZENDARITZA <i>DIRECCIÓN DEL GABINETE Y COMUNICACIÓN</i>	1.195,0	0,0	1.105,3	0,0	89,8	8,1
07	01	4211	Hezkuntza. Egitura eta Laguntza <i>Estructura y Apoyo de Educación</i>	999,0	0,0	904,3	0,0	94,8	10,5
07	01	4222	Bigarren Hezkuntza eta Lanbide Heziketa <i>Educación Secundaria y Formación Profesional</i>	55,0	0,0	55,0	0,0	0,0	0,0
07	01	4231	Hezkuntza Sustapena <i>Promoción Educativa</i>	141,0	0,0	146,0	0,0	-5,0	-3,4

MILA / MILES

SEKZIOA SECCION	ZERBITZUA SERVICIO	PROGRAMA PROGRAMA		2019	% GUZTIRA % TOTAL	2018	% GUZTIRA % TOTAL	ALDEA DIFERENCIA	%
07	11		KUDEAKETA EKONOMIKOAREN ZUZENDARITZA DIRECCIÓN DE GESTIÓN ECONÓMICA	745.187,8	6,3	725.457,3	6,3	19.730,6	2,7
07	11	4211	Hezkuntza. Egitura eta Laguntza Estructura y Apoyo de Educación	806,6	0,0	852,1	0,0	-45,5	-5,3
07	11	4221	Haur eta Lehen Hezkuntza Educación Infantil y Primaria	297.404,3	2,5	294.380,0	2,6	3.024,3	1,0
07	11	4222	Bigarren Hezkuntza eta Lanbide Heziketa Educación Secundaria y Formación Profesional	336.760,0	2,9	320.008,2	2,8	16.751,8	5,2
07	11	4225	Hezkuntza Berritzea eta Irakasleak Etengabe Prest Innovación Educ. y Form. Perman. del Profesorado	391,0	0,0	391,0	0,0	0,0	0,0
07	11	4226	Etengabeko Ikaskuntza eta Helduen Hezkuntza Aprendizaje Permanente y Ed. Personas Adultas EPA	26,0	0,0	26,0	0,0	0,0	0,0
07	11	4231	Hezkuntza Sustapena Promoción Educativa	109.800,0	0,9	109.800,0	1,0	0,0	0,0
07	12		LANGILEAK KUDEATZEKO ZUZENDARITZA DIRECCIÓN DE GESTIÓN DE PERSONAL	1.331.450,6	11,3	1.254.973,7	10,9	76.476,9	6,1
07	12	4211	Hezkuntza. Egitura eta Laguntza Estructura y Apoyo de Educación	42.170,0	0,4	27.835,7	0,2	14.334,4	51,5
07	12	4221	Haur eta Lehen Hezkuntza Educación Infantil y Primaria	553.415,4	4,7	517.225,8	4,5	36.189,6	7,0
07	12	4222	Bigarren Hezkuntza eta Lanbide Heziketa Educación Secundaria y Formación Profesional	570.909,0	4,8	547.932,0	4,8	22.977,0	4,2
07	12	4224	Araubide Bereziko Irakaskuntzak Enseñanzas de Régimen Especial	31.562,0	0,3	30.592,5	0,3	969,5	3,2
07	12	4225	Hezkuntza Berritzea eta Irakasleak Etengabe Prest Innovación Educ. y Form. Perman. del Profesorado	40.578,2	0,3	37.944,3	0,3	2.633,9	6,9
07	12	4226	Etengabeko Ikaskuntza eta Helduen Hezkuntza Aprendizaje Permanente y Ed. Personas Adultas EPA	29.979,5	0,3	30.476,5	0,3	-497,0	-1,6
07	12	4231	Hezkuntza Sustapena Promoción Educativa	28.033,3	0,2	28.544,4	0,2	-511,0	-1,8
07	12	4715	Hezkuntza Sistemaren Euskalduntzea Euskaldunización del Sistema Educativo	34.803,1	0,3	34.422,5	0,3	380,6	1,1
07	13		AZPIEGITURA, BALIABIDE ETA TEKNOLOGIA ZUZ. DIR. INFRAESTRUCTURAS, RECURSOS Y TECNOLOGÍAS	102.604,8	0,9	101.317,5	0,9	1.287,2	1,3
07	13	4211	Hezkuntza. Egitura eta Laguntza Estructura y Apoyo de Educación	4.214,1	0,0	4.213,0	0,0	1,2	0,0
07	13	4221	Haur eta Lehen Hezkuntza Educación Infantil y Primaria	52.132,1	0,4	51.340,0	0,4	792,1	1,5
07	13	4222	Bigarren Hezkuntza eta Lanbide Heziketa Educación Secundaria y Formación Profesional	44.050,6	0,4	43.543,2	0,4	507,4	1,2
07	13	4224	Araubide Bereziko Irakaskuntzak Enseñanzas de Régimen Especial	1.396,8	0,0	1.382,9	0,0	13,9	1,0
07	13	4225	Hezkuntza Berritzea eta Irakasleak Etengabe Prest Innovación Educ. y Form. Perman. del Profesorado	470,9	0,0	499,2	0,0	-28,3	-5,7
07	13	4715	Hezkuntza Sistemaren Euskalduntzea Euskaldunización del Sistema Educativo	340,2	0,0	339,2	0,0	0,9	0,3
07	14		ARAUBIDE JURIDIKOAREN ETA ZERBITZUEN ZUZENDARITZA DIRECCIÓN DE RÉGIMEN JURÍDICO Y SERVICIOS	32.397,8	0,3	31.177,1	0,3	1.220,7	3,9
07	14	4211	Hezkuntza. Egitura eta Laguntza Estructura y Apoyo de Educación	32.397,8	0,3	31.177,1	0,3	1.220,7	3,9
07	21		HEZKUNTZA BERRITZATZEKO ZUZENDARITZA DIRECCIÓN DE INNOVACIÓN EDUCATIVA	39.743,1	0,3	40.343,8	0,4	-600,7	-1,5
07	21	4211	Hezkuntza. Egitura eta Laguntza Estructura y Apoyo de Educación	16,5	0,0	34,5	0,0	-18,0	-52,2
07	21	4221	Haur eta Lehen Hezkuntza Educación Infantil y Primaria	14.279,2	0,1	14.292,0	0,1	-12,8	-0,1
07	21	4222	Bigarren Hezkuntza eta Lanbide Heziketa Educación Secundaria y Formación Profesional	3.497,7	0,0	3.162,4	0,0	335,3	10,6
07	21	4224	Araubide Bereziko Irakaskuntzak Enseñanzas de Régimen Especial	120,0	0,0	120,0	0,0	0,0	0,0
07	21	4225	Hezkuntza Berritzea eta Irakasleak Etengabe Prest Innovación Educ. y Form. Perman. del Profesorado	7.798,1	0,1	8.494,7	0,1	-696,6	-8,2
07	21	4231	Hezkuntza Sustapena Promoción Educativa	6.208,2	0,1	6.411,8	0,1	-203,6	-3,2

SEKZIOA SECCION	ZERBITZUA SERVICIO	PROGRAMA PROGRAMA		2019	% GUZTIRA % TOTAL	2018	% GUZTIRA % TOTAL	ALDEA DIFERENCIA	%
07	21	4715	Hezkuntza Sistemaren Euskalduntzea <i>Euskaldunización del Sistema Educativo</i>	7.823,3	0,1	7.828,3	0,1	-5,0	-0,1
07	22		IKASTETXE ETA PLANGINTZA ZUZENDARITZA <i>DIRECCIÓN DE CENTROS Y PLANIFICACIÓN</i>	115.695,2	1,0	111.933,1	1,0	3.762,0	3,4
07	22	4221	Haur eta Lehen Hezkuntza <i>Educación Infantil y Primaria</i>	85.255,2	0,7	81.718,9	0,7	3.536,3	4,3
07	22	4222	Bigarren Hezkuntza eta Lanbide Heziketa <i>Educación Secundaria y Formación Profesional</i>	14.666,3	0,1	14.760,2	0,1	-93,9	-0,6
07	22	4224	Araubide Bereziko Irakaskuntzak <i>Enseñanzas de Régimen Especial</i>	15.051,7	0,1	14.729,7	0,1	322,0	2,2
07	22	4226	Etengabeko Ikaskuntza eta Helduen Hezkuntza <i>Aprendizaje Permanente y Ed. Personas Adultas EPA</i>	721,9	0,0	724,3	0,0	-2,4	-0,3
07	31		PLANGINTZA ETA ANTOLAKETA ZUZENDARITZA <i>DIRECCIÓN DE PLANIFICACIÓN Y ORGANIZACIÓN</i>	40.726,4	0,3	37.264,3	0,3	3.462,2	9,3
07	31	4222	Bigarren Hezkuntza eta Lanbide Heziketa <i>Educación Secundaria y Formación Profesional</i>	39.900,0	0,3	35.554,0	0,3	4.346,0	12,2
07	31	4226	Etengabeko Ikaskuntza eta Helduen Hezkuntza <i>Aprendizaje Permanente y Ed. Personas Adultas EPA</i>	826,5	0,0	1.710,3	0,0	-883,8	-51,7
07	32		TEKNOLOGIAREN ETA IKASKUNTZA AURRERATUEN ZUZ. <i>DIRECCIÓN DE TECNOLOGÍA Y APRENDIZAJES AVANZADOS</i>	9.570,3	0,1	7.833,2	0,1	1.737,2	22,2
07	32	4222	Bigarren Hezkuntza eta Lanbide Heziketa <i>Educación Secundaria y Formación Profesional</i>	5.113,7	0,0	4.776,7	0,0	337,0	7,1
07	32	4226	Etengabeko Ikaskuntza eta Helduen Hezkuntza <i>Aprendizaje Permanente y Ed. Personas Adultas EPA</i>	3.056,6	0,0	3.056,5	0,0	0,2	0,0
07	32	5412	Ikerketa <i>Investigación</i>	1.400,0	0,0	0,0	0,0	1.400,0	*****
07	41		UNIBERTSITATE POLITIKA ETA KOORDINAZIOKO Z. <i>DIR. DE POLÍTICA Y COORDINACIÓN UNIVERSITARIA</i>	376.296,2	3,2	364.379,6	3,2	11.916,6	3,3
07	41	4223	Unibertsitateko Irakaskuntza <i>Enseñanza Universitaria</i>	328.861,0	2,8	320.478,6	2,8	8.382,4	2,6
07	41	4224	Araubide Bereziko Irakaskuntzak <i>Enseñanzas de Régimen Especial</i>	9.194,7	0,1	8.933,5	0,1	261,2	2,9
07	41	4231	Hezkuntza Sustapena <i>Promoción Educativa</i>	31.682,5	0,3	31.117,5	0,3	565,0	1,8
07	41	5412	Ikerketa <i>Investigación</i>	6.558,0	0,1	3.850,0	0,0	2.708,0	70,3
07	42		IKERKETA ZUZENDARITZA <i>DIRECCIÓN DE INVESTIGACIÓN</i>	50.539,7	0,4	47.065,0	0,4	3.474,7	7,4
07	42	5412	Ikerketa <i>Investigación</i>	50.539,7	0,4	47.065,0	0,4	3.474,7	7,4
08			<b>OSASUNA SALUD</b>	<b>3.800.123,0</b>	<b>32,2</b>	<b>3.677.317,0</b>	<b>32,0</b>	<b>122.806,0</b>	<b>3,3</b>
08	00		SAILA <i>CONSEJERÍA</i>	597,7	0,0	587,9	0,0	9,9	1,7
08	00	4111	Osasuna. Egitura eta Laguntza <i>Estructura y Apoyo de Salud</i>	597,7	0,0	587,9	0,0	9,9	1,7
08	01		SAILBURUAREN KABINETEKO ZUZENDARITZA <i>DIRECCIÓN DEL GABINETE DE LA CONSEJERÍA</i>	319,5	0,0	348,9	0,0	-29,4	-8,4
08	01	4111	Osasuna. Egitura eta Laguntza <i>Estructura y Apoyo de Salud</i>	319,5	0,0	348,9	0,0	-29,4	-8,4
08	10		OSASUN SAILBURUORDETZA <i>VICECONSEJERÍA DE SALUD</i>	3.018.503,3	25,6	2.945.834,1	25,6	72.669,2	2,5
08	10	4111	Osasuna. Egitura eta Laguntza <i>Estructura y Apoyo de Salud</i>	8.071,1	0,1	8.073,5	0,1	-2,3	0,0
08	10	4112	Osasun Finantzaketa eta Kontratazioa <i>Financiación y Contratación Sanitaria</i>	2.987.228,8	25,3	2.914.721,7	25,4	72.507,1	2,5
08	10	4113	Osasun Publikoa <i>Salud Pública</i>	21.866,0	0,2	21.819,2	0,2	46,9	0,2
08	10	4115	Farmazia <i>Farmacia</i>	1.337,4	0,0	1.219,7	0,0	117,7	9,6
08	11		OSASUN PUBLIKOAREN ETA ADIKZIOEN ZUZENDARITZA <i>DIRECCIÓN DE SALUD PÚBLICA Y ADICIONES</i>	25.607,7	0,2	25.795,9	0,2	-188,3	-0,7
08	11	4113	Osasun Publikoa <i>Salud Pública</i>	21.003,8	0,2	21.137,4	0,2	-133,7	-0,6

MILA / MILES

SEKZIOA SECCION	ZERBITZUA SERVICIO	PROGRAMA PROGRAMA		2019	% GUZTIRA % TOTAL	2018	% GUZTIRA % TOTAL	ALDEA DIFERENCIA	%
08	11	4116	Adikzioak Adicciones	4.603,9	0,0	4.658,5	0,0	-54,6	-1,2
08	12		PLANGINTZA, ANTOLAMENDU, EBALUAZIO SANITARIOKO Z. D. DE PLANIFICACIÓN, ORDENACIÓN Y EVALUACIÓN SAN.	3.041,9	0,0	2.877,5	0,0	164,4	5,7
08	12	4114	Osasun Ikerketa eta Plangintza Investigación y Planificación Sanitaria	3.041,9	0,0	2.877,5	0,0	164,4	5,7
08	13		IKERKETA ETA BERRIKUNTZA SANITARIOKO ZUZENDARITZA DIR. DE INVESTIGACIÓN E INNOVACIÓN SANITARIAS	7.364,6	0,1	2.956,6	0,0	4.408,0	149,1
08	13	4114	Osasun Ikerketa eta Plangintza Investigación y Planificación Sanitaria	7.364,6	0,1	2.956,6	0,0	4.408,0	149,1
08	20		ADMINIS. ETA FINANTZAKETA SANITARIOKO SAILBURUOR. VICE. DE ADMINISTRACIÓN Y FINANCIACIÓN SANITARIAS	138,0	0,0	132,3	0,0	5,8	4,4
08	20	4112	Osasun Finantzaketa eta Kontratazioa Financiación y Contratación Sanitaria	138,0	0,0	132,3	0,0	5,8	4,4
08	21		ARAUBIDE JURIDIKO, EKONOMIKO ETA ZERB. OROKOR. Z. DIR. RÉGIMEN JURÍDICO, ECONÓMICO Y SERVI. GENERA.	8.833,8	0,1	10.849,7	0,1	-2.015,9	-18,6
08	21	4111	Osasuna. Egitura eta Laguntza Estructura y Apoyo de Salud	8.833,8	0,1	8.196,1	0,1	637,7	7,8
08	21	4114	Osasun Ikerketa eta Plangintza Investigación y Planificación Sanitaria	0,0	0,0	2.653,6	0,0	-2.653,6	-100,0
08	22		ASEGURAMENDU ETA KONTRATAZIO SANITARIOKO ZUZEND. DIR. DE ASEGURAMIENTO Y CONTRATACIÓN SANITARIAS	205.693,3	1,7	170.152,7	1,5	35.540,5	20,9
08	22	4112	Osasun Finantzaketa eta Kontratazioa Financiación y Contratación Sanitaria	205.693,3	1,7	170.152,7	1,5	35.540,5	20,9
08	23		FARMAZIA ZUZENDARITZA DIRECCIÓN DE FARMACIA	530.023,3	4,5	517.781,4	4,5	12.241,9	2,4
08	23	4111	Osasuna. Egitura eta Laguntza Estructura y Apoyo de Salud	700,0	0,0	700,0	0,0	0,0	0,0
08	23	4115	Farmazia Farmacia	529.323,3	4,5	517.081,4	4,5	12.241,9	2,4
09			<b>TURISMOA, MERKATARITZA ETA KONTSUMOA TURISMO, COMERCIO Y CONSUMO</b>	<b>41.167,0</b>	<b>0,3</b>	<b>40.886,1</b>	<b>0,4</b>	<b>280,9</b>	<b>0,7</b>
09	00		SAILA CONSEJERÍA	6.283,5	0,1	6.167,9	0,1	115,6	1,9
09	00	4431	Kontsumoa Consumo	5.660,5	0,0	5.576,9	0,0	83,7	1,5
09	00	7510	Turismo, Merkataritza, Kon. Egitura eta Laguntza Estructura y Apoyo de Turismo, Comercio y Consumo	623,0	0,0	591,0	0,0	32,0	5,4
09	01		KABINETE ETA KOMUNIKAZIO ZUZENDARITZA DIRECCIÓN DE GABINETE Y COMUNICACIÓN	164,3	0,0	147,5	0,0	16,9	11,4
09	01	7510	Turismo, Merkataritza, Kon. Egitura eta Laguntza Estructura y Apoyo de Turismo, Comercio y Consumo	164,3	0,0	147,5	0,0	16,9	11,4
09	02		ZERBITZU ZUZENDARITZA DIRECCIÓN DE SERVICIOS	2.551,9	0,0	2.073,1	0,0	478,7	23,1
09	02	7510	Turismo, Merkataritza, Kon. Egitura eta Laguntza Estructura y Apoyo de Turismo, Comercio y Consumo	2.551,9	0,0	2.073,1	0,0	478,7	23,1
09	10		TURISMO ETA MERKATARITZA SAILBURUORDETZA VICECONSEJERÍA DE TURISMO Y COMERCIO	1.644,3	0,0	1.612,4	0,0	31,9	2,0
09	10	7510	Turismo, Merkataritza, Kon. Egitura eta Laguntza Estructura y Apoyo de Turismo, Comercio y Consumo	7,0	0,0	5,0	0,0	2,0	40,0
09	10	7511	Turismo eta Ostalaritza Turismo y Hostelería	840,3	0,0	821,8	0,0	18,5	2,3
09	10	7612	Barne Merkataritza Comercio Interior	797,0	0,0	785,5	0,0	11,5	1,5
09	11		TURISMO ETA OSTALARITZA ZUZENDARITZA DIRECCIÓN DE TURISMO Y HOSTELERÍA	14.656,5	0,1	14.704,6	0,1	-48,1	-0,3
09	11	7511	Turismo eta Ostalaritza Turismo y Hostelería	14.656,5	0,1	14.704,6	0,1	-48,1	-0,3
09	12		MERKATARITZA ZUZENDARITZA DIRECCIÓN DE COMERCIO	15.866,4	0,1	16.180,6	0,1	-314,2	-1,9
09	12	7612	Barne Merkataritza Comercio Interior	15.866,4	0,1	16.180,6	0,1	-314,2	-1,9
10			<b>KULTURA ETA HIZKUNTZA POLITIKA CULTURA Y POLÍTICA LINGÜÍSTICA</b>	<b>260.137,0</b>	<b>2,2</b>	<b>253.128,0</b>	<b>2,2</b>	<b>7.009,0</b>	<b>2,8</b>

SEKZIOA SECCION	ZERBITZUA SERVICIO	PROGRAMA PROGRAMA		2019	% GUZTIRA % TOTAL	2018	% GUZTIRA % TOTAL	ALDEA DIFERENCIA	%
10	00		SAILA CONSEJERÍA	581,1	0,0	574,8	0,0	6,3	1,1
10	00	4511	Kultura/Hizk. Pol. Egitura eta Laguntza Estructura y Apoyo de Cultura y Polit. Ling.	581,1	0,0	574,8	0,0	6,3	1,1
10	01		KABINETEAREN ETA GIZARTE HEDABIDEEN ZUZENDARITZA D. DE GABINETE Y MEDIOS DE COMUNICACIÓN SOCIAL	136.048,9	1,2	131.204,4	1,1	4.844,5	3,7
10	01	4511	Kultura/Hizk. Pol. Egitura eta Laguntza Estructura y Apoyo de Cultura y Polit. Ling.	276,2	0,0	270,8	0,0	5,3	2,0
10	01	4515	Gizarte Hedabideak Medios de Comunicación Social	135.772,7	1,2	130.933,6	1,1	4.839,2	3,7
10	02		ZERBITZU ZUZENDARITZA DIRECCIÓN DE SERVICIOS	3.037,8	0,0	2.845,1	0,0	192,7	6,8
10	02	4511	Kultura/Hizk. Pol. Egitura eta Laguntza Estructura y Apoyo de Cultura y Polit. Ling.	3.037,8	0,0	2.845,1	0,0	192,7	6,8
10	03		JARDUERA FISIKOAREN ETA KIROLAREN ZUZENDARITZA DIRECCIÓN DE ACTIVIDAD FÍSICA Y DEPORTE	8.537,9	0,1	8.899,2	0,1	-361,3	-4,1
10	03	4512	Kirolak Deportes	8.537,9	0,1	8.899,2	0,1	-361,3	-4,1
10	10		KULTURA SAILBURUORDETZA VICECONSEJERÍA DE CULTURA	137,5	0,0	135,3	0,0	2,1	1,6
10	10	4511	Kultura/Hizk. Pol. Egitura eta Laguntza Estructura y Apoyo de Cultura y Polit. Ling.	137,5	0,0	135,3	0,0	2,1	1,6
10	11		KULTURA ONDAREAREN ZUZENDARITZA DIRECCIÓN DE PATRIMONIO CULTURAL	22.748,5	0,2	21.918,6	0,2	829,9	3,8
10	11	4514	Ondare Historiko Artistikoa Patrimonio Histórico Artístico	22.748,5	0,2	21.918,6	0,2	829,9	3,8
10	12		KULTURA SUSTATZEKO ZUZENDARITZA DIRECCIÓN DE PROMOCIÓN DE LA CULTURA	32.310,4	0,3	32.891,0	0,3	-580,5	-1,8
10	12	4513	Kulturaren Sustapena Promoción de la Cultura	32.310,4	0,3	32.891,0	0,3	-580,5	-1,8
10	20		HIZKUNTZA POLITIKARAKO SAILBURUORDETZA VICECONSEJERÍA DE POLÍTICA LINGÜÍSTICA	37.100,2	0,3	36.232,1	0,3	868,0	2,4
10	20	4711	Hizkuntza Politika Política Lingüística	37.100,2	0,3	36.232,1	0,3	868,0	2,4
10	21		HERRI ADMINISTRAZIOETAN HIZKUNTZA NORMALIZATZ. Z. DIR. NORMALIZACIÓN LINGÜÍSTICA DE ADMONES. PUBLI.	2.701,7	0,0	2.593,5	0,0	108,2	4,2
10	21	4711	Hizkuntza Politika Política Lingüística	2.701,7	0,0	2.593,5	0,0	108,2	4,2
10	22		EUSKARA SUSTATZEKO ZUZENDARITZA DIRECCIÓN DE PROMOCIÓN DEL EUSKERA	12.077,4	0,1	10.792,3	0,1	1.285,1	11,9
10	22	4711	Hizkuntza Politika Política Lingüística	12.077,4	0,1	10.792,3	0,1	1.285,1	11,9
10	23		HIZKUNTZA IKERKETA ETA KOORDINAZIOERAKO ZUZENDARI. DIR. DE INVESTIGACIÓN LINGÜÍSTICA Y COORDINACIÓN	4.855,6	0,0	5.041,6	0,0	-186,0	-3,7
10	23	4711	Hizkuntza Politika Política Lingüística	4.855,6	0,0	5.041,6	0,0	-186,0	-3,7
11			<b>SEGURTASUNA SEGURIDAD</b>	<b>658.215,0</b>	<b>5,6</b>	<b>640.819,0</b>	<b>5,6</b>	<b>17.396,0</b>	<b>2,7</b>
11	00		SAILA CONSEJERÍA	521,8	0,0	514,0	0,0	7,8	1,5
11	00	2211	Segurtasuna. Egitura eta Laguntza Estructura y Apoyo de Seguridad	521,8	0,0	514,0	0,0	7,8	1,5
11	01		SAILA KABINETEAREN ZUZENDARITZA DIRECCIÓN DEL GABINETE DE LA CONSEJERÍA	255,0	0,0	253,1	0,0	1,9	0,8
11	01	2211	Segurtasuna. Egitura eta Laguntza Estructura y Apoyo de Seguridad	255,0	0,0	253,1	0,0	1,9	0,8
11	02		KOMUNIKAZIO ZUZENDARITZA DIRECCIÓN DE COMUNICACIÓN	2.417,7	0,0	2.407,0	0,0	10,7	0,4
11	02	2211	Segurtasuna. Egitura eta Laguntza Estructura y Apoyo de Seguridad	2.417,7	0,0	2.407,0	0,0	10,7	0,4
11	10		ADMINISTRAZIO ETA ZERBITZUEN SAILBURUORDETZA VICECONSEJERÍA DE ADMINISTRACIÓN Y SERVICIOS	145,3	0,0	142,7	0,0	2,6	1,8
11	10	2211	Segurtasuna. Egitura eta Laguntza Estructura y Apoyo de Seguridad	145,3	0,0	142,7	0,0	2,6	1,8



MILA / MILES

SEKZIOA SECCION	ZERBITZUA SERVICIO	PROGRAMA PROGRAMA		2019	% GUZTIRA % TOTAL	2018	% GUZTIRA % TOTAL	ALDEA DIFERENCIA	%
11	11		KUDEAKETA EKONOMIKO ETA BALIABIDE OROKORREN ZUZ. <i>DIR. DE GESTIÓN ECONÓMICA Y RECURSOS GENERALES</i>	97.322,3	0,8	95.479,5	0,8	1.842,8	1,9
11	11	2223	Ertzaintza Zerbitzuan <i>Ertzaintza en Servicio</i>	97.322,3	0,8	95.479,5	0,8	1.842,8	1,9
11	12		ARAU BIDE JURIDIKO, ZERBITZU ETA HAUTESKUNDE PROZE <i>D. RÉG. JURÍDICO, SERVICIOS, PROCESOS ELECTORALES</i>	7.078,8	0,1	7.680,1	0,1	-601,3	-7,8
11	12	2211	Segurtasuna. Egitura eta Laguntza <i>Estructura y Apoyo de Seguridad</i>	1.838,7	0,0	1.791,0	0,0	47,6	2,7
11	12	2223	Ertzaintza Zerbitzuan <i>Ertzaintza en Servicio</i>	0,0	0,0	655,7	0,0	-655,7	-100,0
11	12	4611	Hauteskundeak <i>Procesos Electorales</i>	5.240,1	0,0	5.233,3	0,0	6,8	0,1
11	13		GIZA BALIABIDEEN ZUZENDARITZA <i>DIRECCIÓN DE RECURSOS HUMANOS</i>	16.024,6	0,1	14.583,2	0,1	1.441,4	9,9
11	13	2223	Ertzaintza Zerbitzuan <i>Ertzaintza en Servicio</i>	16.024,6	0,1	14.583,2	0,1	1.441,4	9,9
11	14		TELEKOMUNIKAZIOAK, S. INFORMATIKOAK KUDEATZEKO Z. <i>DIR. GES. TELECOMUNICACIONES Y SIST. INFORMÁTICOS</i>	39.577,1	0,3	38.445,1	0,3	1.131,9	2,9
11	14	2223	Ertzaintza Zerbitzuan <i>Ertzaintza en Servicio</i>	39.577,1	0,3	38.445,1	0,3	1.131,9	2,9
11	20		SEGURTASUN SAILBURUORDETZA <i>VICECONSEJERÍA DE SEGURIDAD</i>	98,7	0,0	97,1	0,0	1,6	1,6
11	20	2223	Ertzaintza Zerbitzuan <i>Ertzaintza en Servicio</i>	98,7	0,0	97,1	0,0	1,6	1,6
11	21		LARRIALDIEI AURRE EGITEKO ETA METEOROLOGIAKO ZUZE <i>DIREC. DE ATENCIÓN DE EMERGENCIAS Y METEOROLOGÍA</i>	7.869,9	0,1	7.806,7	0,1	63,2	0,8
11	21	2231	Larrialdiei aurre egitea <i>Atención de Emergencias</i>	4.630,2	0,0	4.571,5	0,0	58,7	1,3
11	21	5512	Meteorologia eta Klimatologia <i>Meteorología y Climatología</i>	3.239,7	0,0	3.235,2	0,0	4,4	0,1
11	22		JOKO ETA IKUSKIZUN ZUZENDARITZA <i>DIRECCIÓN DE JUEGO Y ESPECTÁCULOS</i>	1.867,3	0,0	1.840,3	0,0	26,9	1,5
11	22	6113	Joko eta Ikuskizunak <i>Juego y Espectáculos</i>	1.867,3	0,0	1.840,3	0,0	26,9	1,5
11	23		TRAFIKO ZUZENDARITZA <i>DIRECCIÓN DE TRÁFICO</i>	12.482,7	0,1	12.245,9	0,1	236,8	1,9
11	23	2221	Trafikoa <i>Tráfico</i>	12.482,7	0,1	12.245,9	0,1	236,8	1,9
11	24		ERTZAINZAREN ZUZENDARITZA <i>DIRECCIÓN DE LA ERTZAINITZA</i>	469.701,5	4,0	456.757,0	4,0	12.944,4	2,8
11	24	2223	Ertzaintza Zerbitzuan <i>Ertzaintza en Servicio</i>	469.701,5	4,0	456.757,0	4,0	12.944,4	2,8
11	25		SEGURTASUNA KOORDINATZEKO ZUZENDARITZA <i>DIRECCIÓN DE COORDINACIÓN DE SEGURIDAD</i>	2.852,7	0,0	2.567,3	0,0	285,4	11,1
11	25	2223	Ertzaintza Zerbitzuan <i>Ertzaintza en Servicio</i>	2.852,7	0,0	2.567,3	0,0	285,4	11,1
12			<b>LANA ETA JUSTIZIA TRABAJO Y JUSTICIA</b>	<b>217.391,0</b>	<b>1,8</b>	<b>210.602,4</b>	<b>1,8</b>	<b>6.788,6</b>	<b>3,2</b>
12	00		SAILA <i>CONSEJERÍA</i>	594,2	0,0	583,8	0,0	10,4	1,8
12	00	3110	Lana eta Justizia. Egitura eta Laguntza <i>Estructura y Apoyo de Trabajo y Justicia</i>	101,9	0,0	100,4	0,0	1,5	1,5
12	00	3112	Lana <i>Trabajo</i>	492,3	0,0	483,4	0,0	8,9	1,8
12	01		ZERBITZU ZUZENDARITZA <i>DIRECCIÓN DE SERVICIOS</i>	2.603,3	0,0	2.461,2	0,0	142,0	5,8
12	01	3110	Lana eta Justizia. Egitura eta Laguntza <i>Estructura y Apoyo de Trabajo y Justicia</i>	2.603,3	0,0	2.461,2	0,0	142,0	5,8
12	02		KABINETEAREN ZUZENDARITZA <i>DIRECCIÓN DE GABINETE</i>	155,6	0,0	153,2	0,0	2,4	1,6
12	02	3110	Lana eta Justizia. Egitura eta Laguntza <i>Estructura y Apoyo de Trabajo y Justicia</i>	155,6	0,0	153,2	0,0	2,4	1,6
12	10		LAN ETA GIZARTE SEGURANTZA SAILBURUORDETZA <i>VICECONSEJERÍA DE TRABAJO Y SEGURIDAD SOCIAL</i>	138,0	0,0	134,8	0,0	3,2	2,3



SEKZIOA SECCION	ZERBITZUA SERVICIO	PROGRAMA PROGRAMA		2019	% GUZTIRA % TOTAL	2018	% GUZTIRA % TOTAL	ALDEA DIFERENCIA	%
12	10	3110	Lana eta Justizia. Egitura eta Laguntza <i>Estructura y Apoyo de Trabajo y Justicia</i>	0,0	0,0	40,3	0,0	-40,3	-100,0
12	10	3112	Lana <i>Trabajo</i>	138,0	0,0	94,5	0,0	43,5	46,0
12	11		LAN ETA GIZARTE SEGURANTZA ZUZENDARITZA <i>DIRECCIÓN DE TRABAJO Y SEGURIDAD SOCIAL</i>	27.312,7	0,2	26.169,8	0,2	1.142,8	4,4
12	11	3112	Lana <i>Trabajo</i>	27.312,7	0,2	26.169,8	0,2	1.142,8	4,4
12	12		GIZARTE EKONOMIAREN ZUZENDARITZA <i>DIRECCIÓN DE ECONOMÍA SOCIAL</i>	5.126,2	0,0	4.995,0	0,0	131,2	2,6
12	12	3212	Gizarte Ekonomia <i>Economía Social</i>	5.126,2	0,0	4.995,0	0,0	131,2	2,6
12	20		JUSTIZIA SAILBURUORDETZA <i>VICECONSEJERIA DE JUSTICIA</i>	136,9	0,0	134,8	0,0	2,1	1,6
12	20	1411	Justizi Administrazioa <i>Administración de Justicia</i>	136,9	0,0	134,8	0,0	2,1	1,6
12	21		JUSTIZIA ADMINISTRATZIOKO ZUZENDARITZA <i>DIRECCIÓN DE LA ADMINISTRACIÓN DE JUSTICIA</i>	115.986,8	1,0	111.668,8	1,0	4.318,0	3,9
12	21	1411	Justizi Administrazioa <i>Administración de Justicia</i>	115.986,8	1,0	111.668,8	1,0	4.318,0	3,9
12	22		BULEGO JUDIZIAL ETA FISKALA MODERNIZATZEKO ZUZEND. <i>D. PARA MODERNIZACIÓN DE OFICI. JUDICIAL Y FISCAL</i>	27.707,9	0,2	29.156,2	0,3	-1.448,3	-5,0
12	22	1411	Justizi Administrazioa <i>Administración de Justicia</i>	27.707,9	0,2	29.156,2	0,3	-1.448,3	-5,0
12	23		JUSTIZIA ZUZENDARITZA <i>DIRECCIÓN DE JUSTICIA</i>	37.629,5	0,3	35.144,8	0,3	2.484,7	7,1
12	23	1412	Justizia <i>Justicia</i>	37.629,5	0,3	35.144,8	0,3	2.484,7	7,1
51			<b>LAN HARREMANEN KONTSEILUA</b> <b>CONSEJO DE RELACIONES LABORALES</b>	<b>2.517,6</b>	<b>0,0</b>	<b>2.453,6</b>	<b>0,0</b>	<b>64,0</b>	<b>2,6</b>
51	01		LAN HARREMANEN KONTSEILUA <i>CONSEJO DE RELACIONES LABORALES</i>	2.517,6	0,0	2.453,6	0,0	64,0	2,6
51	01	3131	Gizarte Solaskidetzaren Garapena <i>Desarrollo de la Interlocución Social</i>	2.517,6	0,0	2.453,6	0,0	64,0	2,6
52			<b>EUSKADIKO EKONOMIA ETA GIZARTE ARAZOET.</b> <b>BATZORDEA</b> <b>CONSEJO ECONÓMICO Y SOCIAL VASCO</b>	<b>1.426,2</b>	<b>0,0</b>	<b>1.389,9</b>	<b>0,0</b>	<b>36,3</b>	<b>2,6</b>
52	01		EUSKADIKO EKONOMIA ETA GIZARTE ARAZOET. BATZORDEA <i>CONSEJO ECONÓMICO Y SOCIAL VASCO</i>	1.426,2	0,0	1.389,9	0,0	36,3	2,6
52	01	1124	Euskadiko Ekonomia eta Gizarte Arazoet. Batzordea <i>Consejo Económico y Social Vasco</i>	1.426,2	0,0	1.389,9	0,0	36,3	2,6
53			<b>EUSKADIKO KOOPERATIBEN GOREN KONTSEILUA</b> <b>CONSEJO SUPERIOR DE COOPERATIVAS DE EUSKADI</b>	<b>1.027,4</b>	<b>0,0</b>	<b>942,4</b>	<b>0,0</b>	<b>85,0</b>	<b>9,0</b>
53	10		EUSKADIKO KOOPERATIBEN GOREN KONTSEILUA <i>CONSEJO SUPERIOR DE COOPERATIVAS DE EUSKADI</i>	1.027,4	0,0	942,4	0,0	85,0	9,0
53	10	3213	Euskadiko Kooperatiben Goren Kontseilua <i>Consejo Superior de Cooperativas de Euskadi</i>	1.027,4	0,0	942,4	0,0	85,0	9,0
54			<b>HERRI KONTUEN EUSKAL EPAITEGIA</b> <b>TRIBUNAL VASCO DE CUENTAS PÚBLICAS</b>	<b>7.729,8</b>	<b>0,1</b>	<b>7.519,3</b>	<b>0,1</b>	<b>210,5</b>	<b>2,8</b>
54	01		HERRI KONTUEN EUSKAL EPAITEGIA <i>TRIBUNAL VASCO DE CUENTAS PÚBLICAS</i>	7.729,8	0,1	7.519,3	0,1	210,5	2,8
54	01	1112	Herri Kontuen Euskal Epaitegia <i>Tribunal Vasco de Cuentas Públicas</i>	7.729,8	0,1	7.519,3	0,1	210,5	2,8
55			<b>DATUAK BABESTEKO EUSKAL BULEGOA</b> <b>AGENCIA VASCA DE PROTECCIÓN DE DATOS</b>	<b>1.752,7</b>	<b>0,0</b>	<b>1.604,6</b>	<b>0,0</b>	<b>148,1</b>	<b>9,2</b>
55	01		DATUAK BABESTEKO EUSKAL BULEGOA <i>AGENCIA VASCA DE PROTECCIÓN DE DATOS</i>	1.752,7	0,0	1.604,6	0,0	148,1	9,2
55	01	1113	Datuak Babesteko Euskal Bulegoa <i>Agencia Vasca de Protección de Datos</i>	1.752,7	0,0	1.604,6	0,0	148,1	9,2
90			<b>ZOR PUBLIKOIA</b> <b>DEUDA PÚBLICA</b>	<b>1.331.216,4</b>	<b>11,3</b>	<b>1.346.774,7</b>	<b>11,7</b>	<b>-15.558,3</b>	<b>-1,2</b>
90	01		EPE LUZEKO ZORPETZEA <i>ENDEUDAMIENTO A LARGO PLAZO</i>	1.331.216,4	11,3	1.346.774,7	11,7	-15.558,3	-1,2
90	01	0111	Zor Publikoia <i>Deuda Pública</i>	1.331.216,4	11,3	1.346.774,7	11,7	-15.558,3	-1,2

MILA / MILES

SEKZIOA SECCION	ZERBITZUA SERVICIO	PROGRAMA PROGRAMA		2019	% GUZTIRA % TOTAL	2018	% GUZTIRA % TOTAL	ALDEA DIFERENCIA	%
95			<b>ERAKUNDEEN BALIABIDEAK ETA KONPROMISOAK</b> <b>RECURSOS Y COMPROMISOS INSTITUCIONALES</b>	80.074,6	0,7	87.617,4	0,8	-7.542,8	-8,6
95	09		ERAKUNDE KOMPROMISOAK COMPROMISOS INSTITUCIONALES	80.074,6	0,7	87.617,4	0,8	-7.542,8	-8,6
95	09	9119	Bestelako Finantza-harr.,Euskal Alor Publikoareki Otras Relaciones Financieras con Sec. Públi. Vasc	80.074,6	0,7	87.617,4	0,8	-7.542,8	-8,6
99			<b>HAINBAT SAIL</b> <b>DIVERSOS DEPARTAMENTOS</b>	90.339,3	0,8	56.509,1	0,5	33.830,2	59,9
99	09		ZERBITZU OROKORRAK SERVICIOS GENERALES	90.339,3	0,8	56.509,1	0,5	33.830,2	59,9
99	09	1221	Hainbat Sail Diversos Departamentos	58.339,3	0,5	54.359,1	0,5	3.980,2	7,3
99	09	1222	Kreditu Orokorra Crédito Global	32.000,0	0,3	2.150,0	0,0	29.850,0	*****
			<b>GUZTIRA TOTAL</b>	<b>11.784.109,0</b>	<b>100</b>	<b>11.486.409,0</b>	<b>100</b>	<b>297.700,0</b>	<b>2,6</b>



**Sailkapen Organiko-Funtzional-Ekonomikoa**  
**Clasificación Orgánica-Funcional-Económica**





Administrazio Orokorra  
Administración General

SEK.,PROGR. ETA KAPIT.EN ARABERAKO LABP. - GASTUA  
RESUMEN POR SECCIÓN; PROGRAMA Y CAPÍTULO - GASTO

ORGANIKOA / ORGANICA

EKONOMIKOA / ECONOMICA

FUNTZIONALA / FUNCIONAL

MILA / MILES

SEKZIOA SECCIÓN	PROGRAMA PROGRAMA		GUZTIRA TOTAL	KAPITULUAK CAPITULOS								
				1 Langile gastuak Gastos de personal	2 Funtzion. gastuak Gastos funciona.	3 Finantza gastuak Gastos financie.	4 Transf. arruntak Transfe. corrientes	6 Inbertsio errealak Inversio. reales	7 Kapital transf. Transfe. capital	8 F-aktiboen gehikuntza Aumento act.finan.	9 F-pasiboen gutxitzea Dism. pas. financier.	
00		Legebiltzarra Parlamento										
00	1111	Legebiltzarra Parlamento	31.100				31.100					
		<b>GUZTIRA TOTAL</b>	<b>31.100</b>				<b>31.100</b>					

MILA / MILES

SEKZIOA SECCION	PROGRAMA PROGRAMA		GUZTIRA TOTAL	KAPITULUAK CAPITULOS							
				1 Langile gastuak Gastos de personal	2 Funtzion. gastuak Gastos funciona.	3 Finantza gastuak Gastos financie.	4 Transf. arruntak Transfe. corrientes	6 Inbertsio errealak Inversio. reales	7 Kapital transf. Transfe. capital	8 F-aktiboen gehikuntza Aumento act.finan.	9 F-pasiboen gutxitzea Dism. pas. financier.
01		Jauriaritzaren Lehendakaritza <i>Lehendakaritza-Presidencia del Gobierno</i>									
01	1121	Egi/Lag.Lehend. <i>Est.Apo. Lehen.</i>	10.969	5.290	5.089		29	481		79	
01	1311	Kanpo Harremanak <i>Acción Exterior</i>	8.760	4.062	2.507		2.058	14	120		
01	1312	Garapen Lankidetzeta <i>Cooperación al Desarrollo</i>	46.200				9.928		36.272		
01	3221	Emak. Auk.Berd. <i>Igualdad Mujer</i>	5.688				5.688				
01	4621	BiktimaGiza Esk <i>Victimas y DDHH</i>	8.450	716	1.462		6.257	15			
01	4622	Memoria Instit. <i>Instit. Memoria</i>	2.052				2.052				
01	5414	Berrikuntzarako Funtza <i>Fondo de Innovación</i>	40.550		120		14.150		26.281		
		<b>GUZTIRA TOTAL</b>	<b>122.669</b>	<b>10.068</b>	<b>9.178</b>		<b>40.161</b>	<b>510</b>	<b>62.673</b>	<b>79</b>	

SEKZIOA SECCION	PROGRAMA PROGRAMA		GUZTIRA TOTAL	KAPITULUAK CAPITULOS								
				1 Langile gastuak Gastos de personal	2 Funtzion. gastuak Gastos funciona.	3 Finantza gastuak Gastos financie.	4 Transf. arruntak Transfe. corrientes	6 Inbertsio errealak Inversio. reales	7 Kapital transf. Transfe. capital	8 F-aktiboen gehikuntza Aumento act.finan.	9 F-pasiboen gutxitzea Dism. pas. financier.	
02		Gobernantza Publikoa eta Autogobernua <i>Gobernanza Pública y Autogobierno</i>										
02	1125	EABJ COJUA	1.109	1.065	44							
02	1211	Egi./Lag.Gober. Est.Apo.Gobern.	11.147	4.061	7.007	2		18			60	
02	1212	Zerbitzu Orokorrak <i>Servicios Generales</i>	24.725	5.794	15.971			2.960				
02	1213	Funtzio Publik. <i>Función Pública</i>	13.327	5.174	809		6.370	975				
02	1214	Inform.Telekom. <i>Inform. Teleco</i>	33.424	892	28.441			100	3.991			
02	1215	Berri. Ad. Elek <i>Innovación y AE</i>	15.340	6.577	8.725		38					
02	1217	Erakundeen Harremanak <i>Relac.Instituc.</i>	2.626	2.574	37		15					
02	1218	Araubide Juridikoa <i>Régimen Jurídico</i>	3.835	3.753	74		8					
02	1219	Datuak Babesa <i>Prot. Datos AP</i>	333	309	24							
02	4712	Adm.P. Hizk. N. <i>Norm.Ling.A.Pub</i>	10.030				10.030					
02	5415	Berrik.Digit.A. <i>A.Innov.Digital</i>	5.218		5.218							
		<b>GUZTIRA TOTAL</b>	<b>121.114</b>	<b>30.198</b>	<b>66.351</b>	<b>2</b>	<b>16.461</b>	<b>4.052</b>	<b>3.991</b>	<b>60</b>		

MILA / MILES

SEKZIOA SECCION	PROGRAMA PROGRAMA		GUZTIRA TOTAL	KAPITULUAK CAPITULOS								
				1 Langile gastuak Gastos de personal	2 Funtzion. gastuak Gastos funciona.	3 Finantza gastuak Gastos financie.	4 Transf. arruntak Transfe. corrientes	6 Inbertsio errealak Inversio. reales	7 Kapital transf. Transfe. capital	8 F-aktiboen gehikuntza Aumento act.finan.	9 F-pasiboen gutxitzea Dism. pas. financier.	
03		Ekonomiaren Garapena eta Azpiegiturak <i>Desarrollo Económico e Infraestructuras</i>										
03	5131	Tren-gar.azp/ku <i>Transp.Ferrovía</i>	238.699	409	1.723	67	90.800	7.952	137.748			
03	5135	Tren. Sare-Ku.K <i>R.Ferro.CAE-CG</i>	99.447					99.447				
03	5136	Bi.H.TreSa.K.K. <i>Var.Surf/Bib/CG</i>	3.930					3.930				
03	5141	Garraioaren plangintza <i>Plan. Transporte</i>	6.022	1.170	1.126		2.806	231	669	20		
03	5151	Portuak <i>Puertos</i>	21.750	2.276	10.946		383	6.969	1.177			
03	5411	Nekaz.lk.Garap. <i>Inves.D.Agrope.</i>	20.038	314	250		15.009		4.380	85		
03	5413	Teknologia <i>Tecnología</i>	157.599	801	146		5.377		151.275			
03	5415	Berrik.Digit.A. <i>A.Innov.Digital</i>	19.898	83	5		12.896	400	6.464	50		
03	7111	Nekaz.,Lan.l-g. <i>Agricult. D.R.L</i>	83.322	3.356	2.913		48.176	141	28.636	100		
03	7112	Arrantza <i>Pesca</i>	20.255	1.890	1.194		3.899	5.264	8.009			
03	7113	Elika.Sus.Kali. <i>Prom.Cal.Agroa.</i>	25.892	1.909	373		11.910		11.400	300		
03	7211	Egi/Lag.Ekon.Ga <i>Est.Apo.D.Econ.</i>	19.227	12.036	5.543		63	1.452		134		
03	7212	In.Gar.Ekin.Lg <i>Des.Ind.Ap.Emp.</i>	108.871	749	87		8.084		19.377	80.574		
03	7213	Industria Segurtasuna <i>Seguridad Industrial</i>	5.325	746	222		4.343	14				
03	7214	Berr.Lehia <i>Innov.Cometit.</i>	7.829	631	11		1.972		5.215			
03	7311	En.Mea.Pol.Gar <i>Pol. D. Ener.Mi</i>	4.643	603	188		50	3.455	347			
03	7613	Nazioartekotzea <i>Internacionalización</i>	23.193				22.353		60	779		
		<b>GUZTIRA TOTAL</b>	<b>865.940</b>	<b>26.972</b>	<b>24.727</b>	<b>67</b>	<b>228.121</b>	<b>129.255</b>	<b>374.756</b>	<b>82.042</b>		



SEKZIOA SECCION	PROGRAMA PROGRAMA		GUZTIRA TOTAL	KAPITULUAK CAPITULOS							
				1 Langile gastuak Gastos de personal	2 Funtzion. gastuak Gastos funciona.	3 Finantza gastuak Gastos financie.	4 Transf. arruntak Transfe. corrientes	6 Inbertsio errealak Inversio. reales	7 Kapital transf. Transfe. capital	8 F-aktiboen gehikuntza Aumento act.finan.	9 F-pasiboen gutxitzea Dism. pas. financier.
04		Enplegua eta Gizarte Politikak <i>Empleo y Políticas Sociales</i>									
04	3111	Egi/Lag. Enp/GP <i>Est.Apo.Empleo</i>	24.299	2.878	3.017		18.019	335		50	
04	3121	Gizarteratzea <i>Inclusión Social</i>	500.017				500.017				
04	3122	Inmigrazioa <i>Inmigración</i>	6.347	484	1.674		4.189				
04	3123	Gizarte Zerbitzuak <i>Servicios Sociales</i>	35.549	1.608	10.948		22.951	43			
04	3124	Famil.Komun.P. <i>Pca.Fami.Comun.</i>	83.789	1.906	1.927		79.955				
04	3211	Enplegua <i>Empleo</i>	257.906	686	538		256.682				
04	3222	Gazteria <i>Juventud</i>	8.746	1.065	1.182		6.191	18	290		
04	3231	Prestakuntza <i>Formación</i>	112.137				112.125		12		
		<b>GUZTIRA TOTAL</b>	<b>1.028.790</b>	<b>8.629</b>	<b>19.285</b>		<b>1.000.129</b>	<b>396</b>	<b>302</b>	<b>50</b>	

MILA / MILES

SEKZIOA SECCION	PROGRAMA PROGRAMA		GUZTIRA TOTAL	KAPITULUAK CAPITULOS						8 F-aktiboen gehikuntza Aumento act.finan.	9 F-pasiboen gutxitzea Dism. pas. financier.
				1 Langile gastuak Gastos de personal	2 Funtzion. gastuak Gastos funciona.	3 Finantza gastuak Gastos financie.	4 Transf. arruntak Transfe. corrientes	6 Inbertsio errealak Inversio. reales	7 Kapital transf. Transfe. capital		
05		Ingurumena, Lurralde Plangintza eta Etxebizitza <i>Medio Ambiente, Planificac.Territorial y Vivienda</i>									
05	4312	Etxebizitza <i>Vivienda</i>	141.806	10.658	10.476		38.905	28.812	52.955		
05	4313	Lurralde Antolamendua <i>Ordenación Territorial</i>	8.776	1.669	1.285		305		5.516		
05	4420	Egi/Lag. ILPE <i>Est.Ap.MAPTV</i>	6.337	3.467	2.449			402		20	
05	4421	Ingurumenaren Babesa <i>Protec.M.Ambie.</i>	28.272	6.208	8.439		8.281	1.810	3.534		
05	5121	Uraren Plang. <i>Pla.A.Hidrául.</i>	37.542				12.027		25.515		
05	5414	Berrikuntzarako Funtza <i>Fondo de Innovación</i>	656				13		644		
		<b>GUZTIRA TOTAL</b>	<b>223.390</b>	<b>22.002</b>	<b>22.649</b>		<b>59.530</b>	<b>31.023</b>	<b>88.165</b>	<b>20</b>	

SEKZIOA SECCION	PROGRAMA PROGRAMA		GUZTIRA TOTAL	KAPITULUAK CAPITULOS							
				1 Langile gastuak Gastos de personal	2 Funtzion. gastuak Gastos funciona.	3 Finantza gastuak Gastos financie.	4 Transf. arruntak Transfe. corrientes	6 Inbertsio errealak Inversio. reales	7 Kapital transf. Transfe. capital	8 F-aktiboen gehikuntza Aumento act.finan.	9 F-pasiboen gutxitzea Dism. pas. financier.
06		Ogasuna eta Ekonomia <i>Hacienda y Economía</i>									
06	5511	Estatistika <i>Estadística</i>	12.696				12.295		401		
06	6110	Egi/Lag. Og/Eko <i>Est.Apo.Hac/Eco</i>	7.142	2.148	3.196			1.730		68	
06	6111	Ekon./Gastu P. <i>Economía y Gasto Público</i>	9.689	8.573	1.040		75				
06	6112	Zerga-politika <i>Política Fiscal</i>	3.274	2.127	1.113			34			
06	6114	Ondare eta Kontratazioa <i>Patrimonio y Contratación</i>	8.176	5.339	2.837						
06	6115	Lehia Eusk Agin <i>Aut.V.Competen.</i>	1.207				1.207				
06	6311	Finantza-Politika <i>Política Financiera</i>	10.399	2.015	6.879	20	65		1.420		
		<b>GUZTIRA TOTAL</b>	<b>52.582</b>	<b>20.202</b>	<b>15.065</b>	<b>20</b>	<b>13.642</b>	<b>1.764</b>	<b>1.821</b>	<b>68</b>	

MILA / MILES

SEKZIOA SECCION	PROGRAMA PROGRAMA		GUZTIRA TOTAL	KAPITULUAK CAPITULOS							
				1 Langile gastuak Gastos de personal	2 Funtzion. gastuak Gastos funciona.	3 Finantza gastuak Gastos financie.	4 Transf. arruntak Transfe. corrientes	6 Inbertsio errealak Inversio. reales	7 Kapital transf. Transfe. capital	8 F-aktiboen gehikuntza Aumento act.finan.	9 F-pasiboen gutxitzea Dism. pas. financier.
07		Hezkuntza Educación									
07	4211	Egi/Lag.Hezk. Est.Apo.Educac.	80.604	70.530	8.020	32		22		2.000	
07	4221	Haur eta Lehen Hezkuntza Ed.Infantil y P	1.002.486	553.415	15.546		386.767	37.558	9.200		
07	4222	BH eta LH Educ.Secun.,FP	1.014.952	570.909	50.919		360.964	31.161	1.000		
07	4223	Unib. Irakask Enseñanza Universitaria	328.861		22	36	312.642		15.816		345
07	4224	Arau Bere.Irak. Ens.Reg.Especi.	57.325	31.562	3.603		21.768	363	30		
07	4225	Hezkuntza Berr. Innov. Educat.	49.238	40.578	5.101		3.471	88			
07	4226	E.I. eta H.H. Aprend.Perm-EPA	34.611	29.979	2.075		2.487	70			
07	4231	Hezkuntza Sustapena Promoción Educativa	175.865	28.033	52.737		95.095				
07	4715	Hezk.S.Euskald. Eusk.Sist.Educ.	42.967	34.803	2.708		5.306	150			
07	5412	lkerketa Investigación	58.498		1.566		31.156	18	25.758		
		<b>GUZTIRA TOTAL</b>	<b>2.845.407</b>	<b>1.359.811</b>	<b>142.296</b>	<b>67</b>	<b>1.219.655</b>	<b>69.428</b>	<b>51.804</b>	<b>2.000</b>	<b>345</b>

SEKZIOA SECCION	PROGRAMA PROGRAMA		GUZTIRA TOTAL	KAPITULUAK CAPITULOS							
				1 Langile gastuak Gastos de personal	2 Funtzion. gastuak Gastos funciona.	3 Finantza gastuak Gastos financie.	4 Transf. arruntak Transfe. corrientes	6 Inbertsio errealak Inversio. reales	7 Kapital transf. Transfe. capital	8 F-aktiboen gehikuntza Aumento act.finan.	9 F-pasiboen gutxitzea Dism. pas. financier.
08		Osasuna Salud									
08	4111	Egi/Lag.Osasuna Est.Apo. Salud	18.522	10.408	5.926	1		2.094		94	
08	4112	O.Finan.Kontr. Fina.Cont.Sani.	3.193.060	13.168	3.103.123		7.066		69.702		
08	4113	Osasun Publikoa Salud Pública	42.870	20.070	13.939		8.416	445			
08	4114	Ikerk. Plang. Investig.P.Sani	10.406	2.748	597		7.004		58		
08	4115	Farmazia Farmacia	530.661	2.420	5.421		522.819				
08	4116	Adikzioak Adicciones	4.604	409	1.016		3.180				
		<b>GUZTIRA TOTAL</b>	<b>3.800.123</b>	<b>49.222</b>	<b>3.130.021</b>	<b>1</b>	<b>548.485</b>	<b>2.539</b>	<b>69.760</b>	<b>94</b>	

MILA / MILES

SEKZIOA SECCION	PROGRAMA PROGRAMA		GUZTIRA TOTAL	KAPITULUAK CAPITULOS							
				1 Langile gastuak Gastos de personal	2 Funtzion. gastuak Gastos funciona.	3 Finantza gastuak Gastos financie.	4 Transf. arruntak Transfe. corrientes	6 Inbertsio errealak Inversio. reales	7 Kapital transf. Transfe. capital	8 F-aktiboen gehikuntza Aumento act.finan.	9 F-pasiboen gutxitzea Dism. pas. financier.
09		Turismoa, Merkataritza eta Kontsumoa <i>Turismo, Comercio y Consumo</i>									
09	4431	Kontsumoa <i>Consumo</i>	5.661				5.661				
09	7510	Egi/Lag.T/M/K <i>Est.Apa. TCC</i>	3.346	2.378	734			220		14	
09	7511	Turismo eta Ostalaritza <i>Turismo y Hostelería</i>	15.497	1.623	2.125		10.356	150	1.215	28	
09	7612	Barne Merkataritza <i>Comercio Interior</i>	16.663	1.305	624		9.625		5.110		
		<b>GUZTIRA TOTAL</b>	<b>41.167</b>	<b>5.306</b>	<b>3.483</b>		<b>25.641</b>	<b>370</b>	<b>6.325</b>	<b>42</b>	

SEKZIOA SECCION	PROGRAMA PROGRAMA		GUZTIRA TOTAL	KAPITULUAK CAPITULOS							
				1 Langile gastuak Gastos de personal	2 Funtzion. gastuak Gastos funciona.	3 Finantza gastuak Gastos financie.	4 Transf. arruntak Transfe. corrientes	6 Inbertsio errealak Inversio. reales	7 Kapital transf. Transfe. capital	8 F-aktiboen gehikuntza Aumento act.finan.	9 F-pasiboen gutxitzea Dism. pas. financier.
10		Kultura eta Hizkuntza Politika <i>Cultura y Política Lingüística</i>									
10	4511	Egi/Lag. Kul/HP <i>Est.Ap.Cul.PL.</i>	4.033	2.865	1.082	3		30		53	
10	4512	Kirolak <i>Deportes</i>	8.538	1.355	1.325		5.823	30	4		
10	4513	Kulturaren Sustapena <i>Promoción de la Cultura</i>	32.310	1.055	1.535		26.960		2.761		
10	4514	Ond. Hist. Art. <i>Patr.His.Artis.</i>	22.748	2.107	2.915		12.391	54	4.283	1.000	
10	4515	Gizarte Hedabideak <i>Medios Com. So.</i>	135.773				126.323		5.050	4.400	
10	4711	Hizkuntza Politika <i>Política Lingüística</i>	56.735	2.889	1.701		51.730	415			
		<b>GUZTIRA TOTAL</b>	<b>260.137</b>	<b>10.271</b>	<b>8.558</b>	<b>3</b>	<b>223.226</b>	<b>529</b>	<b>12.097</b>	<b>5.453</b>	

MILA / MILES

SEKZIOA SECCION	PROGRAMA PROGRAMA		GUZTIRA TOTAL	KAPITULUAK CAPITULOS							
				1 Langile gastuak Gastos de personal	2 Funtzion. gastuak Gastos funciona.	3 Finantza gastuak Gastos financie.	4 Transf. arruntak Transfe. corrientes	6 Inbertsio errealak Inversio. reales	7 Kapital transf. Transfe. capital	8 F-aktiboen gehikuntza Aumento act.finan.	9 F-pasiboen gutxitzea Dism. pas. financier.
11		Segurtasuna Seguridad									
11	2211	Egi/Lag.Segurt. Est.Apo. Segur.	5.178	2.895	1.361		847	17		59	
11	2221	Trafikoa Tráfico	12.483	4.940	5.886		724	933			
11	2223	Ertzaintza Zerbitzuan Ertzaintza en Servicio	625.577	490.298	96.480	56	16.579	17.663		4.500	
11	2231	Larrialdiei aurre egitea Atención de Emergencias	4.630	1.734	1.728		738	430			
11	4611	Hauteskundeak Procesos Electorales	5.240	369	235		4.536	100			
11	5512	Meteorologia K. Meteorología C.	3.240	241	2.755			244			
11	6113	Joko eta Ikuskizunak Juego y Espectáculos	1.867	1.605	162			100			
		<b>GUZTIRA TOTAL</b>	<b>658.215</b>	<b>502.082</b>	<b>108.607</b>	<b>56</b>	<b>23.424</b>	<b>19.487</b>		<b>4.559</b>	



SEKZIOA SECCION	PROGRAMA PROGRAMA		GUZTIRA TOTAL	KAPITULUAK CAPITULOS							
				1 Langile gastuak Gastos de personal	2 Funtzion. gastuak Gastos funciona.	3 Finantza gastuak Gastos financie.	4 Transf. arruntak Transfe. corrientes	6 Inbertsio errealak Inversio. reales	7 Kapital transf. Transfe. capital	8 F-aktiboen gehikuntza Aumento act.finan.	9 F-pasiboen gutxitzea Dism. pas. financier.
12		Lana eta Justizia <i>Trabajo y Justicia</i>									
12	1411	Justizi Administrazioa <i>Admon. justicia</i>	143.832	105.573	28.394	6	740	8.999		120	
12	1412	Justizia <i>Justicia</i>	37.629	6.315	15.062		16.253				
12	3110	Egi/Lag. LJ <i>Est.Apo. TJ</i>	2.861	1.929	932						
12	3112	Lana <i>Trabajo</i>	27.943	11.812	1.243		14.733	155			
12	3212	Gizarte Ekonomia <i>Economía Social</i>	5.126	597	15		2.499		2.015		
		<b>GUZTIRA TOTAL</b>	<b>217.391</b>	<b>126.227</b>	<b>45.645</b>	<b>6</b>	<b>34.225</b>	<b>9.154</b>	<b>2.015</b>	<b>120</b>	

MILA / MILES

SEKZIOA SECCION	PROGRAMA PROGRAMA		GUZTIRA TOTAL	KAPITULUAK CAPITULOS								
				1 Langile gastuak Gastos de personal	2 Funtzion. gastuak Gastos funciona.	3 Finantza gastuak Gastos financie.	4 Transf. arruntak Transfe. corrientes	6 Inbertsio errealak Inversio. reales	7 Kapital transf. Transfe. capital	8 F-aktiboen gehikuntza Aumento act.finan.	9 F-pasiboen gutxitzea Dism. pas. financier.	
51		Lan Harremanen Kontseilua <i>Consejo de Relaciones Laborales</i>										
51	3131	Gizart.Solakid. <i>Des. In. Soc</i>	2.518				2.490			27		
		<b>GUZTIRA TOTAL</b>	<b>2.518</b>				<b>2.490</b>			<b>27</b>		

MILA / MILES

SEKZIOA SECCION	PROGRAMA PROGRAMA		GUZTIRA TOTAL	KAPITULUAK CAPITULOS								
				1 Langile gastuak Gastos de personal	2 Funtzion. gastuak Gastos funciona.	3 Finantza gastuak Gastos financie.	4 Transf. arruntak Transfe. corrientes	6 Inbertsio errealak Inversio. reales	7 Kapital transf. Transfe. capital	8 F-aktiboen gehikuntza Aumento act.finan.	9 F-pasiboen gutxitzea Dism. pas. financier.	
52		Euskadiko Ekonomia eta Gizarte Arazoet. Batzardea Consejo Económico y Social Vasco										
52	1124	EEGAB CESV	1.426				1.413			13		
		<b>GUZTIRA TOTAL</b>	<b>1.426</b>				<b>1.413</b>			<b>13</b>		

MILA / MILES

SEKZIOA SECCION	PROGRAMA PROGRAMA		GUZTIRA TOTAL	KAPITULUAK CAPITULOS								
				1 Langile gastuak Gastos de personal	2 Funtzion. gastuak Gastos funciona.	3 Finantza gastuak Gastos financie.	4 Transf. arruntak Transfe. corrientes	6 Inbertsio errealak Inversio. reales	7 Kapital transf. Transfe. capital	8 F-aktiboen gehikuntza Aumento act.finan.	9 F-pasiboen gutxitzea Dism. pas. financier.	
53		Euskadiko Kooperatiben Goren Kontseilua <i>Consejo Superior de Cooperativas de Euskadi</i>										
53	3213	Kooperatiben K. <i>Con.Supe.Coope.</i>	1.027				1.019			8		
		<b>GUZTIRA TOTAL</b>	<b>1.027</b>				<b>1.019</b>			<b>8</b>		

MILA / MILES

SEKZIOA SECCION	PROGRAMA PROGRAMA		GUZTIRA TOTAL	KAPITULUAK CAPITULOS								
				1 Langile gastuak Gastos de personal	2 Funtzion. gastuak Gastos funciona.	3 Finantza gastuak Gastos financie.	4 Transf. arruntak Transfe. corrientes	6 Inbertsio errealak Inversio. reales	7 Kapital transf. Transfe. capital	8 F-aktiboen gehikuntza Aumento act.finan.	9 F-pasiboen gutxitzea Dism. pas. financier.	
54		Herri Kontuen Euskal Epaitegia <i>Tribunal Vasco de Cuentas Públicas</i>										
54	1112	H K E E TVCP	7.730				7.610			120		
		<b>GUZTIRA TOTAL</b>	<b>7.730</b>				<b>7.610</b>			<b>120</b>		

MILA / MILES

SEKZIOA SECCION	PROGRAMA PROGRAMA		GUZTIRA TOTAL	KAPITULUAK CAPITULOS								
				1 Langile gastuak Gastos de personal	2 Funtzion. gastuak Gastos funciona.	3 Finantza gastuak Gastos financie.	4 Transf. arruntak Transfe. corrientes	6 Inbertsio errealak Inversio. reales	7 Kapital transf. Transfe. capital	8 F-aktiboen gehikuntza Aumento act.finan.	9 F-pasiboen gutxitzea Dism. pas. financier.	
55		Datuak Babesteko Euskal Bulegoa Agencia Vasca de Protección de Datos										
55	1113	Datu Bab.E.Bule A.V.Prot Datos	1.753				1.739			14		
		<b>GUZTIRA TOTAL</b>	<b>1.753</b>				<b>1.739</b>			<b>14</b>		

MILA / MILES

SEKZIOA SECCION	PROGRAMA PROGRAMA		GUZTIRA TOTAL	KAPITULUAK CAPITULOS								
				1 Langile gastuak Gastos de personal	2 Funtzion. gastuak Gastos funciona.	3 Finantza gastuak Gastos financie.	4 Transf. arruntak Transfe. corrientes	6 Inbertsio errealak Inversio. reales	7 Kapital transf. Transfe. capital	8 F-aktiboen gehikuntza Aumento act.finan.	9 F-pasiboen gutxitzea Dism. pas. financier.	
90		Zor Publikoa <i>Deuda Pública</i>										
90	0111	Zor Publikoa <i>Deuda Pública</i>	1.331.216		117	233.109						1.097.991
		<b>GUZTIRA TOTAL</b>	<b>1.331.216</b>		<b>117</b>	<b>233.109</b>						<b>1.097.991</b>

MILA / MILES

SEKZIOA SECCION	PROGRAMA PROGRAMA		GUZTIRA TOTAL	KAPITULUAK CAPITULOS								
				1 Langile gastuak Gastos de personal	2 Funtzion. gastuak Gastos funciona.	3 Finantza gastuak Gastos financie.	4 Transf. arruntak Transfe. corrientes	6 Inbertsio errealak Inversio. reales	7 Kapital transf. Transfe. capital	8 F-aktiboen gehikuntza Aumento act.finan.	9 F-pasiboen gutxitzea Dism. pas. financier.	
95		Erakundeen Baliabideak eta Konpromisoak <i>Recursos y Compromisos Institucionales</i>										
95	9119	Euskal A. P. <i>S.P. Vasco</i>	80.075				80.075					
		<b>GUZTIRA TOTAL</b>	<b>80.075</b>				<b>80.075</b>					



MILA / MILES

SEKZIOA SECCION	PROGRAMA PROGRAMA		GUZTIRA TOTAL	KAPITULUAK CAPITULOS							
				1 Langile gastuak Gastos de personal	2 Funtzion. gastuak Gastos funciona.	3 Finantza gastuak Gastos financie.	4 Transf. arruntak Transfe. corrientes	6 Inbertsio errealak Inversio. reales	7 Kapital transf. Transfe. capital	8 F-aktiboen gehikuntza Aumento act.finan.	9 F-pasiboen gutxitzea Dism. pas. financier.
99		Hainbat Sail Diversos Departamentos									
99	1221	Hainbat Sail Diversos Departamentos	58.339	4.685	21.285		438	18.022	13.908		
99	1222	Kreditu Orokorra Crédito Global	32.000				6.000	10.000	16.000		
		<b>GUZTIRA TOTAL</b>	<b>90.339</b>	<b>4.685</b>	<b>21.285</b>		<b>6.438</b>	<b>28.022</b>	<b>29.908</b>		



Administrazio Orokorra  
Administración General

SEK./PROGR./KAPIT. EN ARABERAKO LABURP. - GASTUA  
RESUMEN POR SECCIÓN; PROGRAMA; CAPÍTULO - GASTO

ORGANIKOA / ORGANICA

EKONOMIKOA / ECONOMICA

FUNTZIONALA / FUNCIONAL

MILA / MILES

SEKZIOA SECCIÓN	PROGRAMA PROGRAMA	KAPITULUA CAPÍTULO		2019	% GUZTIRA % TOTAL	2018	% GUZTIRA % TOTAL	ALDEA DIFERENCIA	%
00			LEGEBILTZARRA PARLAMENTO	31.100,0	0,3	30.250,0	0,3	850,0	2,8
00	1111		LEGEBILTZARRA PARLAMENTO	31.100,0	0,3	30.250,0	0,3	850,0	2,8
00	1111	4	Gastu arruntetarako transf. eta dirulaguntzak Transferencias y subvenciones gastos corrientes	31.100,0	0,3	30.250,0	0,3	850,0	2,8
01			JAURLARITZAREN LEHENDAKARITZA LEHENDAKARITZA-PRESIDENCIA DEL GOBIERNO	122.669,0	1,0	118.697,0	1,0	3.972,0	3,3
01	1121		LEHENDAKARITZA. EGITURA ETA LAGUNTZA ESTRUCTURA Y APOYO DE LEHENDAKARITZA	10.968,6	0,1	10.696,4	0,1	272,3	2,5
01	1121	1	Langile-gastuak Gastos de personal	5.290,5	0,0	5.113,8	0,0	176,6	3,5
01	1121	2	Funtzionamendu-gastuak Gastos de funcionamiento	5.089,0	0,0	4.993,4	0,0	95,5	1,9
01	1121	4	Gastu arruntetarako transf. eta dirulaguntzak Transferencias y subvenciones gastos corrientes	29,1	0,0	29,0	0,0	0,1	0,3
01	1121	6	Inbertsio errealak Inversiones reales	480,9	0,0	480,9	0,0	0,0	0,0
01	1121	8	Finantza-aktiboen gehikuntza Aumento de activos financieros	79,2	0,0	79,2	0,0	0,0	0,0
01	1311		KANPO HARREMANAK ACCIÓN EXTERIOR	8.760,0	0,1	7.966,4	0,1	793,7	10,0
01	1311	1	Langile-gastuak Gastos de personal	4.061,6	0,0	3.893,4	0,0	168,2	4,3
01	1311	2	Funtzionamendu-gastuak Gastos de funcionamiento	2.506,7	0,0	2.020,7	0,0	486,0	24,1
01	1311	4	Gastu arruntetarako transf. eta dirulaguntzak Transferencias y subvenciones gastos corrientes	2.057,9	0,0	1.918,4	0,0	139,5	7,3
01	1311	6	Inbertsio errealak Inversiones reales	13,8	0,0	13,8	0,0	0,0	0,0
01	1311	7	Kapital eragiketarako transf. eta dirulaguntzak Transferencias y subvenciones operaciones capital	120,0	0,0	120,0	0,0	0,0	0,0
01	1312		GARAPEN LANKIDETZA COOPERACIÓN AL DESARROLLO	46.200,0	0,4	46.044,6	0,4	155,4	0,3
01	1312	4	Gastu arruntetarako transf. eta dirulaguntzak Transferencias y subvenciones gastos corrientes	9.927,5	0,1	9.772,1	0,1	155,4	1,6
01	1312	7	Kapital eragiketarako transf. eta dirulaguntzak Transferencias y subvenciones operaciones capital	36.272,5	0,3	36.272,5	0,3	0,0	0,0
01	3221		EMAKUMEEN AUKERA BERTINTASUNA SUSTATZEA PROMOCIÓN DE IGUALDAD OPORTUNIDADES PARA LA MUJER	5.688,0	0,0	5.239,8	0,0	448,2	8,6
01	3221	4	Gastu arruntetarako transf. eta dirulaguntzak Transferencias y subvenciones gastos corrientes	5.688,0	0,0	5.239,8	0,0	448,2	8,6
01	4621		BIKTIMAK ETA GIZA ESKUBIDEAK VICTIMAS Y DERECHOS HUMANOS	8.450,3	0,1	6.160,2	0,1	2.290,1	37,2
01	4621	1	Langile-gastuak Gastos de personal	716,1	0,0	701,9	0,0	14,1	2,0
01	4621	2	Funtzionamendu-gastuak Gastos de funcionamiento	1.462,3	0,0	1.043,0	0,0	419,3	40,2
01	4621	4	Gastu arruntetarako transf. eta dirulaguntzak Transferencias y subvenciones gastos corrientes	6.257,0	0,1	4.395,3	0,0	1.861,8	42,4
01	4621	6	Inbertsio errealak Inversiones reales	15,0	0,0	20,0	0,0	-5,0	-25,0
01	4622		MEMORIA, BIZIKIDETZA ETA GIZA ESKUBIDEEN INSTIT. INSTITUTO DE LA MEMORIA, LA CONVIVENCIA Y DDHH	2.052,0	0,0	2.039,8	0,0	12,3	0,6
01	4622	4	Gastu arruntetarako transf. eta dirulaguntzak Transferencias y subvenciones gastos corrientes	2.052,0	0,0	2.039,8	0,0	12,3	0,6
01	5414		BERRIKUNTZARAKO FUNTSA FONDO DE INNOVACIÓN	40.550,0	0,3	40.550,0	0,4	0,0	0,0
01	5414	2	Funtzionamendu-gastuak Gastos de funcionamiento	120,0	0,0	120,0	0,0	0,0	0,0

MILA / MILES

SEKZIOA SECCION	PROGRAMA PROGRAMA	KAPITULUA CAPITULO		2019	% GUZTIRA % TOTAL	2018	% GUZTIRA % TOTAL	ALDEA DIFERENCIA	%
01	5414	4	Gastu arruntetarako transf. eta dirulaguntzak <i>Transferencias y subvenciones gastos corrientes</i>	14.149,5	0,1	9.450,0	0,1	4.699,5	49,7
01	5414	7	Kapital eragiketetako transf. eta dirulaguntzak <i>Transferencias y subvenciones operaciones capital</i>	26.280,5	0,2	30.980,0	0,3	-4.699,5	-15,2
<b>02</b>			<b>GOBERNANTZA PUBLIKOA ETA AUTOGOBERNUA GOBERNANZA PÚBLICA Y AUTOGOBIERNO</b>	<b>121.114,0</b>	<b>1,0</b>	<b>118.664,0</b>	<b>1,0</b>	<b>2.450,0</b>	<b>2,1</b>
02	1125		EUSKADIKO AHOLKU BATZORDE JURIDIKOA <i>COMISION JURIDICA ASESORA DE EUSKADI</i>	1.109,3	0,0	1.093,6	0,0	15,7	1,4
02	1125	1	Langile-gastuak <i>Gastos de personal</i>	1.065,3	0,0	1.049,6	0,0	15,7	1,5
02	1125	2	Funtzionamendu-gastuak <i>Gastos de funcionamiento</i>	44,0	0,0	44,0	0,0	0,0	0,0
02	1211		GOBERNANTZA PUBLIKOA ETA AUT. EGITURA ETA LAGUNTZ <i>ESTRUCTURA Y APOYO DE GOBERNANZA PÚBLICA Y AUTOG.</i>	11.146,5	0,1	10.639,0	0,1	507,5	4,8
02	1211	1	Langile-gastuak <i>Gastos de personal</i>	4.060,8	0,0	3.363,0	0,0	697,8	20,7
02	1211	2	Funtzionamendu-gastuak <i>Gastos de funcionamiento</i>	7.006,7	0,1	7.149,5	0,1	-142,8	-2,0
02	1211	3	Finantza-gastuak <i>Gastos financieros</i>	1,5	0,0	1,5	0,0	0,0	0,0
02	1211	6	Inbertsio errealak <i>Inversiones reales</i>	17,5	0,0	40,0	0,0	-22,5	-56,3
02	1211	8	Finantza-aktiboen gehikuntza <i>Aumento de activos financieros</i>	60,0	0,0	85,0	0,0	-25,0	-29,4
02	1212		ZERBITZU OROKORRAK <i>SERVICIOS GENERALES</i>	24.725,1	0,2	24.501,4	0,2	223,7	0,9
02	1212	1	Langile-gastuak <i>Gastos de personal</i>	5.793,8	0,0	5.735,0	0,0	58,8	1,0
02	1212	2	Funtzionamendu-gastuak <i>Gastos de funcionamiento</i>	15.971,3	0,1	15.908,8	0,1	62,5	0,4
02	1212	6	Inbertsio errealak <i>Inversiones reales</i>	2.960,0	0,0	2.857,6	0,0	102,4	3,6
02	1213		F. PUBLIKOA, LANGILEEN HAUTAKETA ETA PRESTAKUNTZA <i>FUNCION PÚBLICA, SELECCION Y FORMACION PERSONAL</i>	13.326,8	0,1	13.112,1	0,1	214,7	1,6
02	1213	1	Langile-gastuak <i>Gastos de personal</i>	5.173,6	0,0	4.553,1	0,0	620,5	13,6
02	1213	2	Funtzionamendu-gastuak <i>Gastos de funcionamiento</i>	808,7	0,0	853,9	0,0	-45,2	-5,3
02	1213	4	Gastu arruntetarako transf. eta dirulaguntzak <i>Transferencias y subvenciones gastos corrientes</i>	6.369,8	0,1	6.395,7	0,1	-25,9	-0,4
02	1213	6	Inbertsio errealak <i>Inversiones reales</i>	974,7	0,0	1.309,4	0,0	-334,7	-25,6
02	1214		INFORMATIKA ETA TELEKOMUNIKAZIOAK <i>INFORMÁTICA Y TELECOMUNICACIONES</i>	33.423,7	0,3	33.548,3	0,3	-124,6	-0,4
02	1214	1	Langile-gastuak <i>Gastos de personal</i>	891,6	0,0	877,3	0,0	14,3	1,6
02	1214	2	Funtzionamendu-gastuak <i>Gastos de funcionamiento</i>	28.441,5	0,2	25.096,0	0,2	3.345,5	13,3
02	1214	6	Inbertsio errealak <i>Inversiones reales</i>	100,0	0,0	70,0	0,0	30,0	42,9
02	1214	7	Kapital eragiketetako transf. eta dirulaguntzak <i>Transferencias y subvenciones operaciones capital</i>	3.990,6	0,0	7.505,0	0,1	-3.514,4	-46,8
02	1215		BERRIKUNTZA ETA ADMINISTRAZIO ELEKTRONIKOA <i>INNOVACION Y ADMINISTRACION ELECTRONICA</i>	15.340,3	0,1	14.657,7	0,1	682,7	4,7
02	1215	1	Langile-gastuak <i>Gastos de personal</i>	6.577,0	0,1	6.367,5	0,1	209,5	3,3
02	1215	2	Funtzionamendu-gastuak <i>Gastos de funcionamiento</i>	8.725,4	0,1	8.266,2	0,1	459,2	5,6
02	1215	4	Gastu arruntetarako transf. eta dirulaguntzak <i>Transferencias y subvenciones gastos corrientes</i>	38,0	0,0	24,0	0,0	14,0	58,3
02	1217		ERAKUNDEEN HARREMANAK <i>RELACIONES INSTITUCIONALES</i>	2.625,9	0,0	2.462,7	0,0	163,3	6,6
02	1217	1	Langile-gastuak <i>Gastos de personal</i>	2.573,9	0,0	2.422,5	0,0	151,4	6,2

SEKZIOA SECCION	PROGRAMA PROGRAMA	KAPITULUA CAPITULO		2019	% GUZTIRA % TOTAL	2018	% GUZTIRA % TOTAL	ALDEA DIFERENCIA	%
02	1217	2	Funtzionamendu-gastuak <i>Gastos de funcionamiento</i>	37,1	0,0	40,1	0,0	-3,1	-7,7
02	1217	4	Gastu arruntetarako transf. eta dirulaguntzak <i>Transferencias y subvenciones gastos corrientes</i>	15,0	0,0	0,0	0,0	15,0	*****
02	1218		ARAUBIDE JURIDIKOA <i>REGIMEN JURIDICO</i>	3.835,0	0,0	3.526,8	0,0	308,2	8,7
02	1218	1	Langile-gastuak <i>Gastos de personal</i>	3.752,6	0,0	3.444,3	0,0	308,2	8,9
02	1218	2	Funtzionamendu-gastuak <i>Gastos de funcionamiento</i>	74,4	0,0	74,4	0,0	0,0	0,0
02	1218	4	Gastu arruntetarako transf. eta dirulaguntzak <i>Transferencias y subvenciones gastos corrientes</i>	8,0	0,0	8,0	0,0	0,0	0,0
02	1219		EAEKO ADMIN. PUBLIK. DATUAK BABESA <i>PROTECCION DE DATOS ADMON. PUBLICA DE LA CAE</i>	332,9	0,0	0,0	0,0	332,9	*****
02	1219	1	Langile-gastuak <i>Gastos de personal</i>	309,2	0,0	0,0	0,0	309,2	*****
02	1219	2	Funtzionamendu-gastuak <i>Gastos de funcionamiento</i>	23,7	0,0	0,0	0,0	23,7	*****
02	4712		ADMINISTRAZIO PUBLIKOAREN HIZKUNTZA NORMALKUNTZA <i>NORMALIZACIÓN LINGÜÍSTICA DE LA ADMÓN. PÚBLICA</i>	10.030,1	0,1	9.904,2	0,1	125,9	1,3
02	4712	4	Gastu arruntetarako transf. eta dirulaguntzak <i>Transferencias y subvenciones gastos corrientes</i>	10.030,1	0,1	9.904,2	0,1	125,9	1,3
02	5415		BERRIKUNTZA DIGITALAREN AGENDA <i>AGENDA DE INNOVACIÓN DIGITAL</i>	5.218,4	0,0	5.218,4	0,0	0,0	0,0
02	5415	2	Funtzionamendu-gastuak <i>Gastos de funcionamiento</i>	5.218,4	0,0	5.218,4	0,0	0,0	0,0
03			<b>EKONOMIAREN GARAPENA ETA AZPIEGITURAK DESARROLLO ECONÓMICO E INFRAESTRUCTURAS</b>	<b>865.940,0</b>	<b>7,3</b>	<b>889.829,0</b>	<b>7,7</b>	<b>-23.889,0</b>	<b>-2,7</b>
03	5131		TRENBIDEKO GARRAIOAREN AZPIEGITURA ETA KUDEAKETA <i>INFRAESTRUCTURA Y GESTIÓN TRANSPORTE FERROVIARIO</i>	238.699,0	2,0	240.927,9	2,1	-2.228,9	-0,9
03	5131	1	Langile-gastuak <i>Gastos de personal</i>	408,6	0,0	417,0	0,0	-8,4	-2,0
03	5131	2	Funtzionamendu-gastuak <i>Gastos de funcionamiento</i>	1.723,4	0,0	573,4	0,0	1.150,0	200,6
03	5131	3	Finantza-gastuak <i>Gastos financieros</i>	67,0	0,0	67,0	0,0	0,0	0,0
03	5131	4	Gastu arruntetarako transf. eta dirulaguntzak <i>Transferencias y subvenciones gastos corrientes</i>	90.800,0	0,8	81.042,0	0,7	9.758,0	12,0
03	5131	6	Inbertsio errealak <i>Inversiones reales</i>	7.952,0	0,1	12.848,0	0,1	-4.896,0	-38,1
03	5131	7	Kapital eragiketarako transf. eta dirulaguntzak <i>Transferencias y subvenciones operaciones capital</i>	137.748,0	1,2	145.980,5	1,3	-8.232,5	-5,6
03	5135		EAE-KO TRENBIDE SARE BERRIA-KUDEAKETA KREDITOAK <i>NEUEVA RED FERROVIARIA EN LA CAE-CREDITOS GESTION</i>	99.447,4	0,8	156.237,6	1,4	-56.790,2	-36,3
03	5135	6	Inbertsio errealak <i>Inversiones reales</i>	99.447,4	0,8	156.237,6	1,4	-56.790,2	-36,3
03	5136		BILBOKO HEGOALDEKO TREN SAIHESBIDEA-KUDEAKETA K. <i>VARIANTE SUR FERROVIARIA DE BILBAO-C. DE GESTIÓN</i>	3.930,0	0,0	5.142,0	0,0	-1.212,0	-23,6
03	5136	6	Inbertsio errealak <i>Inversiones reales</i>	3.930,0	0,0	5.142,0	0,0	-1.212,0	-23,6
03	5141		GARRAIOAREN PLANGINTZA <i>PLANIFICACIÓN DEL TRANSPORTE</i>	6.022,1	0,1	6.143,4	0,1	-121,3	-2,0
03	5141	1	Langile-gastuak <i>Gastos de personal</i>	1.169,7	0,0	1.155,1	0,0	14,5	1,3
03	5141	2	Funtzionamendu-gastuak <i>Gastos de funcionamiento</i>	1.126,3	0,0	1.026,7	0,0	99,5	9,7
03	5141	4	Gastu arruntetarako transf. eta dirulaguntzak <i>Transferencias y subvenciones gastos corrientes</i>	2.806,5	0,0	3.041,8	0,0	-235,3	-7,7
03	5141	6	Inbertsio errealak <i>Inversiones reales</i>	231,0	0,0	231,0	0,0	0,0	0,0
03	5141	7	Kapital eragiketarako transf. eta dirulaguntzak <i>Transferencias y subvenciones operaciones capital</i>	668,7	0,0	668,7	0,0	0,0	0,0

MILA / MILES

SEKZIOA SECCION	PROGRAMA PROGRAMA	KAPITULUA CAPITULO		2019	% GUZTIRA % TOTAL	2018	% GUZTIRA % TOTAL	ALDEA DIFERENCIA	%
03	5141	8	Finantza-aktiboen gehikuntza <i>Aumento de activos financieros</i>	20,0	0,0	20,0	0,0	0,0	0,0
03	5151		PORTUAK <i>PUERTOS</i>	21.750,5	0,2	19.015,4	0,2	2.735,1	14,4
03	5151	1	Langile-gastuak <i>Gastos de personal</i>	2.275,8	0,0	2.270,3	0,0	5,5	0,2
03	5151	2	Funtzionamendu-gastuak <i>Gastos de funcionamiento</i>	10.946,0	0,1	10.127,1	0,1	818,8	8,1
03	5151	4	Gastu arruntetarako transf. eta dirulaguntzak <i>Transferencias y subvenciones gastos corrientes</i>	383,0	0,0	303,0	0,0	80,0	26,4
03	5151	6	Inbertsio errealak <i>Inversiones reales</i>	6.968,6	0,1	3.005,0	0,0	3.963,6	131,9
03	5151	7	Kapital eragiketetako transf. eta dirulaguntzak <i>Transferencias y subvenciones operaciones capital</i>	1.177,1	0,0	3.309,9	0,0	-2.132,8	-64,4
03	5411		NEKAZARITZA ETA ARRANTZA ALORREKO IKER. ETA GARAP <i>INVESTIGACIÓN Y DESARROLLO AGROPESQUERO</i>	20.038,2	0,2	18.763,6	0,2	1.274,7	6,8
03	5411	1	Langile-gastuak <i>Gastos de personal</i>	314,4	0,0	309,5	0,0	4,9	1,6
03	5411	2	Funtzionamendu-gastuak <i>Gastos de funcionamiento</i>	250,0	0,0	220,0	0,0	30,0	13,6
03	5411	4	Gastu arruntetarako transf. eta dirulaguntzak <i>Transferencias y subvenciones gastos corrientes</i>	15.008,8	0,1	14.668,5	0,1	340,3	2,3
03	5411	7	Kapital eragiketetako transf. eta dirulaguntzak <i>Transferencias y subvenciones operaciones capital</i>	4.380,0	0,0	3.430,0	0,0	950,0	27,7
03	5411	8	Finantza-aktiboen gehikuntza <i>Aumento de activos financieros</i>	85,0	0,0	135,5	0,0	-50,5	-37,2
03	5413		TEKNOLOGIA <i>TECNOLOGÍA</i>	157.599,2	1,3	149.739,3	1,3	7.859,9	5,2
03	5413	1	Langile-gastuak <i>Gastos de personal</i>	801,2	0,0	784,6	0,0	16,6	2,1
03	5413	2	Funtzionamendu-gastuak <i>Gastos de funcionamiento</i>	145,7	0,0	151,3	0,0	-5,6	-3,7
03	5413	4	Gastu arruntetarako transf. eta dirulaguntzak <i>Transferencias y subvenciones gastos corrientes</i>	5.377,4	0,0	6.440,4	0,1	-1.063,0	-16,5
03	5413	7	Kapital eragiketetako transf. eta dirulaguntzak <i>Transferencias y subvenciones operaciones capital</i>	151.275,0	1,3	142.363,0	1,2	8.912,0	6,3
03	5415		BERRIKUNTZA DIGITALAREN AGENDA <i>AGENDA DE INNOVACIÓN DIGITAL</i>	19.897,7	0,2	18.490,5	0,2	1.407,2	7,6
03	5415	1	Langile-gastuak <i>Gastos de personal</i>	82,8	0,0	81,3	0,0	1,5	1,9
03	5415	2	Funtzionamendu-gastuak <i>Gastos de funcionamiento</i>	5,0	0,0	30,0	0,0	-25,0	-83,3
03	5415	4	Gastu arruntetarako transf. eta dirulaguntzak <i>Transferencias y subvenciones gastos corrientes</i>	12.895,7	0,1	11.341,4	0,1	1.554,2	13,7
03	5415	6	Inbertsio errealak <i>Inversiones reales</i>	400,0	0,0	400,0	0,0	0,0	0,0
03	5415	7	Kapital eragiketetako transf. eta dirulaguntzak <i>Transferencias y subvenciones operaciones capital</i>	6.464,3	0,1	6.524,3	0,1	-60,0	-0,9
03	5415	8	Finantza-aktiboen gehikuntza <i>Aumento de activos financieros</i>	50,0	0,0	113,5	0,0	-63,5	-55,9
03	7111		NEKAZARITZA, ETA LANDAREN ETA ITSASERTZAREN GAR. <i>AGRICULTURA Y DESARROLLO RURAL Y LITORAL</i>	83.321,7	0,7	79.642,0	0,7	3.679,7	4,6
03	7111	1	Langile-gastuak <i>Gastos de personal</i>	3.355,7	0,0	3.349,7	0,0	6,0	0,2
03	7111	2	Funtzionamendu-gastuak <i>Gastos de funcionamiento</i>	2.913,0	0,0	2.801,1	0,0	111,9	4,0
03	7111	4	Gastu arruntetarako transf. eta dirulaguntzak <i>Transferencias y subvenciones gastos corrientes</i>	48.176,1	0,4	47.544,8	0,4	631,3	1,3
03	7111	6	Inbertsio errealak <i>Inversiones reales</i>	141,0	0,0	141,0	0,0	0,0	0,0
03	7111	7	Kapital eragiketetako transf. eta dirulaguntzak <i>Transferencias y subvenciones operaciones capital</i>	28.636,0	0,2	25.805,5	0,2	2.830,5	11,0
03	7111	8	Finantza-aktiboen gehikuntza <i>Aumento de activos financieros</i>	100,0	0,0	0,0	0,0	100,0	*****

SEKZIOA SECCION	PROGRAMA PROGRAMA	KAPITULUA CAPITULO		2019	% GUZTIRA % TOTAL	2018	% GUZTIRA % TOTAL	ALDEA DIFERENCIA	%
03	7112		ARRANTZA PESCA	20.255,1	0,2	19.042,0	0,2	1.213,1	6,4
03	7112	1	Langile-gastuak Gastos de personal	1.889,7	0,0	1.858,6	0,0	31,1	1,7
03	7112	2	Funtzionamendu-gastuak Gastos de funcionamiento	1.193,6	0,0	1.073,6	0,0	120,0	11,2
03	7112	4	Gastu arruntetarako transf. eta dirulaguntzak Transferencias y subvenciones gastos corrientes	3.898,5	0,0	3.768,5	0,0	130,0	3,4
03	7112	6	Inbertsio errealak Inversiones reales	5.264,4	0,0	4.332,4	0,0	932,0	21,5
03	7112	7	Kapital eragiketetako transf. eta dirulaguntzak Transferencias y subvenciones operaciones capital	8.008,8	0,1	8.008,8	0,1	0,0	0,0
03	7113		ELIKAGAIEN SUSTAPENA ETA KALITATEA PROMOCION Y CALIDAD ALIMENTARIA	25.891,9	0,2	20.294,6	0,2	5.597,3	27,6
03	7113	1	Langile-gastuak Gastos de personal	1.908,9	0,0	1.887,3	0,0	21,5	1,1
03	7113	2	Funtzionamendu-gastuak Gastos de funcionamiento	373,0	0,0	360,0	0,0	13,0	3,6
03	7113	4	Gastu arruntetarako transf. eta dirulaguntzak Transferencias y subvenciones gastos corrientes	11.910,0	0,1	9.747,3	0,1	2.162,8	22,2
03	7113	7	Kapital eragiketetako transf. eta dirulaguntzak Transferencias y subvenciones operaciones capital	11.400,0	0,1	8.300,0	0,1	3.100,0	37,3
03	7113	8	Finantza-aktiboen gehikuntza Aumento de activos financieros	300,0	0,0	0,0	0,0	300,0	*****
03	7211		EKONOMIAREN GARAPENA ETA AZ. EGITURA ETA LAGUNTZA ESTRUCTURA Y APOYO DE DESARROLLO ECONÓMICO E INFR	19.227,4	0,2	18.819,8	0,2	407,6	2,2
03	7211	1	Langile-gastuak Gastos de personal	12.035,7	0,1	11.636,1	0,1	399,5	3,4
03	7211	2	Funtzionamendu-gastuak Gastos de funcionamiento	5.543,0	0,0	5.551,7	0,0	-8,7	-0,2
03	7211	4	Gastu arruntetarako transf. eta dirulaguntzak Transferencias y subvenciones gastos corrientes	63,2	0,0	0,0	0,0	63,2	*****
03	7211	6	Inbertsio errealak Inversiones reales	1.451,7	0,0	1.498,2	0,0	-46,5	-3,1
03	7211	8	Finantza-aktiboen gehikuntza Aumento de activos financieros	133,8	0,0	133,8	0,0	0,0	0,0
03	7212		INDUSTRIA GARAPENA ETA EKINTZAIEN LAGUNTZA DESARROLLO INDUSTRIAL Y APOYO A EMPRENEDORES	108.870,6	0,9	103.026,5	0,9	5.844,1	5,7
03	7212	1	Langile-gastuak Gastos de personal	749,4	0,0	739,9	0,0	9,5	1,3
03	7212	2	Funtzionamendu-gastuak Gastos de funcionamiento	87,0	0,0	87,0	0,0	0,0	0,0
03	7212	4	Gastu arruntetarako transf. eta dirulaguntzak Transferencias y subvenciones gastos corrientes	8.083,5	0,1	6.493,2	0,1	1.590,3	24,5
03	7212	7	Kapital eragiketetako transf. eta dirulaguntzak Transferencias y subvenciones operaciones capital	19.377,0	0,2	20.267,4	0,2	-890,5	-4,4
03	7212	8	Finantza-aktiboen gehikuntza Aumento de activos financieros	80.573,7	0,7	75.439,0	0,7	5.134,8	6,8
03	7213		INDUSTRIA SEGURTASUNA SEGURIDAD INDUSTRIAL	5.324,5	0,0	5.130,9	0,0	193,6	3,8
03	7213	1	Langile-gastuak Gastos de personal	746,2	0,0	851,6	0,0	-105,4	-12,4
03	7213	2	Funtzionamendu-gastuak Gastos de funcionamiento	221,7	0,0	206,7	0,0	15,0	7,3
03	7213	4	Gastu arruntetarako transf. eta dirulaguntzak Transferencias y subvenciones gastos corrientes	4.342,6	0,0	4.058,6	0,0	284,0	7,0
03	7213	6	Inbertsio errealak Inversiones reales	14,0	0,0	14,0	0,0	0,0	0,0
03	7214		BERRIKUNTZA ETA LEHIAKORTASUN ESTRATEGIA INNOVACION Y ESTRATEGIA DE COMPETITIVIDAD	7.828,9	0,1	5.419,3	0,0	2.409,6	44,5
03	7214	1	Langile-gastuak Gastos de personal	631,5	0,0	621,4	0,0	10,0	1,6
03	7214	2	Funtzionamendu-gastuak Gastos de funcionamiento	11,0	0,0	11,0	0,0	0,0	0,0

MILA / MILES

SEKZIOA SECCION	PROGRAMA PROGRAMA	KAPITULUA CAPITULO		2019	% GUZTIRA % TOTAL	2018	% GUZTIRA % TOTAL	ALDEA DIFERENCIA	%
03	7214	4	Gastu arruntetarako transf. eta dirulaguntzak <i>Transferencias y subvenciones gastos corrientes</i>	1.971,9	0,0	2.064,2	0,0	-92,3	-4,5
03	7214	7	Kapital eragiketetako transf. eta dirulaguntzak <i>Transferencias y subvenciones operaciones capital</i>	5.214,5	0,0	2.722,7	0,0	2.491,8	91,5
03	7311		ENERGIA ETA MEATZE POLITIKA ETA GARAPENA <i>POLÍTICA Y DESARROLLO ENERGÉTICO Y MINERO</i>	4.643,0	0,0	1.260,6	0,0	3.382,4	268,3
03	7311	1	Langile-gastuak <i>Gastos de personal</i>	603,0	0,0	470,6	0,0	132,4	28,1
03	7311	2	Funtzionamendu-gastuak <i>Gastos de funcionamiento</i>	188,0	0,0	238,0	0,0	-50,0	-21,0
03	7311	4	Gastu arruntetarako transf. eta dirulaguntzak <i>Transferencias y subvenciones gastos corrientes</i>	50,0	0,0	0,0	0,0	50,0	*****
03	7311	6	Inbertsio errealak <i>Inversiones reales</i>	3.455,0	0,0	205,0	0,0	3.250,0	*****
03	7311	7	Kapital eragiketetako transf. eta dirulaguntzak <i>Transferencias y subvenciones operaciones capital</i>	347,0	0,0	347,0	0,0	0,0	0,0
03	7613		NAZIOARTEKOTZEA <i>INTERNACIONALIZACIÓN</i>	23.192,5	0,2	22.733,7	0,2	458,9	2,0
03	7613	4	Gastu arruntetarako transf. eta dirulaguntzak <i>Transferencias y subvenciones gastos corrientes</i>	22.353,4	0,2	21.969,5	0,2	383,9	1,7
03	7613	7	Kapital eragiketetako transf. eta dirulaguntzak <i>Transferencias y subvenciones operaciones capital</i>	60,0	0,0	0,0	0,0	60,0	*****
03	7613	8	Finantza-aktiboen gehikuntza <i>Aumento de activos financieros</i>	779,1	0,0	764,1	0,0	15,0	2,0
04			<b>ENPLEGUA ETA GIZARTE POLITIKAK EMPLEO Y POLÍTICAS SOCIALES</b>	<b>1.028.790,0</b>	<b>8,7</b>	<b>1.021.771,7</b>	<b>8,9</b>	<b>7.018,3</b>	<b>0,7</b>
04	3111		ENPLEGUA ETA GIZARTE POLIT. EGITURA ETA LAGUNTZA <i>ESTRUCTURA Y APOYO DE EMPLEO Y POLÍTICAS SOCIALES</i>	24.299,5	0,2	23.583,7	0,2	715,8	3,0
04	3111	1	Langile-gastuak <i>Gastos de personal</i>	2.878,2	0,0	2.739,0	0,0	139,1	5,1
04	3111	2	Funtzionamendu-gastuak <i>Gastos de funcionamiento</i>	3.017,3	0,0	3.017,3	0,0	0,0	0,0
04	3111	4	Gastu arruntetarako transf. eta dirulaguntzak <i>Transferencias y subvenciones gastos corrientes</i>	18.019,0	0,2	17.442,4	0,2	576,6	3,3
04	3111	6	Inbertsio errealak <i>Inversiones reales</i>	335,0	0,0	335,0	0,0	0,0	0,0
04	3111	8	Finantza-aktiboen gehikuntza <i>Aumento de activos financieros</i>	50,0	0,0	50,0	0,0	0,0	0,0
04	3121		GIZARTERATZEA <i>INCLUSIÓN SOCIAL</i>	500.017,3	4,2	516.591,5	4,5	-16.574,2	-3,2
04	3121	4	Gastu arruntetarako transf. eta dirulaguntzak <i>Transferencias y subvenciones gastos corrientes</i>	500.017,3	4,2	516.591,5	4,5	-16.574,2	-3,2
04	3122		INMIGRAZIOA <i>INMIGRACION</i>	6.346,6	0,1	4.518,5	0,0	1.828,1	40,5
04	3122	1	Langile-gastuak <i>Gastos de personal</i>	484,0	0,0	472,3	0,0	11,7	2,5
04	3122	2	Funtzionamendu-gastuak <i>Gastos de funcionamiento</i>	1.673,6	0,0	1.514,0	0,0	159,5	10,5
04	3122	4	Gastu arruntetarako transf. eta dirulaguntzak <i>Transferencias y subvenciones gastos corrientes</i>	4.189,0	0,0	2.532,1	0,0	1.656,9	65,4
04	3123		GIZARTE ZERBITZUAK <i>SERVICIOS SOCIALES</i>	35.548,9	0,3	34.875,7	0,3	673,2	1,9
04	3123	1	Langile-gastuak <i>Gastos de personal</i>	1.608,2	0,0	1.589,7	0,0	18,5	1,2
04	3123	2	Funtzionamendu-gastuak <i>Gastos de funcionamiento</i>	10.947,6	0,1	10.346,6	0,1	600,9	5,8
04	3123	4	Gastu arruntetarako transf. eta dirulaguntzak <i>Transferencias y subvenciones gastos corrientes</i>	22.950,7	0,2	22.789,4	0,2	161,2	0,7
04	3123	6	Inbertsio errealak <i>Inversiones reales</i>	42,5	0,0	50,0	0,0	-7,5	-15,0
04	3123	7	Kapital eragiketetako transf. eta dirulaguntzak <i>Transferencias y subvenciones operaciones capital</i>	0,0	0,0	100,0	0,0	-100,0	-100,0
04	3124		FAMILIA ETA KOMUNITATE POLITIKA <i>POLÍTICA FAMILIAR Y COMUNITARIA</i>	83.789,2	0,7	73.614,8	0,6	10.174,5	13,8



SEKZIOA SECCION	PROGRAMA PROGRAMA	KAPITULUA CAPITULO		2019	% GUZTIRA % TOTAL	2018	% GUZTIRA % TOTAL	ALDEA DIFERENCIA	%
04	3124	1	Langile-gastuak <i>Gastos de personal</i>	1.906,4	0,0	1.916,9	0,0	-10,5	-0,5
04	3124	2	Funtzionamendu-gastuak <i>Gastos de funcionamiento</i>	1.927,5	0,0	1.888,3	0,0	39,2	2,1
04	3124	4	Gastu arruntetarako transf. eta dirulaguntzak <i>Transferencias y subvenciones gastos corrientes</i>	79.955,4	0,7	69.809,6	0,6	10.145,8	14,5
04	3211		ENPLEGUA EMPLEO	257.906,0	2,2	243.318,7	2,1	14.587,3	6,0
04	3211	1	Langile-gastuak <i>Gastos de personal</i>	686,4	0,0	617,3	0,0	69,2	11,2
04	3211	2	Funtzionamendu-gastuak <i>Gastos de funcionamiento</i>	538,0	0,0	603,0	0,0	-65,0	-10,8
04	3211	4	Gastu arruntetarako transf. eta dirulaguntzak <i>Transferencias y subvenciones gastos corrientes</i>	256.681,6	2,2	242.098,4	2,1	14.583,2	6,0
04	3222		GAZTERIA JUVENTUD	8.745,9	0,1	9.332,8	0,1	-586,9	-6,3
04	3222	1	Langile-gastuak <i>Gastos de personal</i>	1.065,4	0,0	1.052,3	0,0	13,1	1,2
04	3222	2	Funtzionamendu-gastuak <i>Gastos de funcionamiento</i>	1.181,5	0,0	1.270,0	0,0	-88,5	-7,0
04	3222	4	Gastu arruntetarako transf. eta dirulaguntzak <i>Transferencias y subvenciones gastos corrientes</i>	6.191,0	0,1	6.720,5	0,1	-529,5	-7,9
04	3222	6	Inbertsio errealak <i>Inversiones reales</i>	18,0	0,0	0,0	0,0	18,0	*****
04	3222	7	Kapital eragiketetako transf. eta dirulaguntzak <i>Transferencias y subvenciones operaciones capital</i>	290,0	0,0	290,0	0,0	0,0	0,0
04	3231		PRESTAKUNTZA FORMACIÓN	112.136,5	1,0	115.935,9	1,0	-3.799,4	-3,3
04	3231	4	Gastu arruntetarako transf. eta dirulaguntzak <i>Transferencias y subvenciones gastos corrientes</i>	112.124,9	1,0	110.756,1	1,0	1.368,8	1,2
04	3231	7	Kapital eragiketetako transf. eta dirulaguntzak <i>Transferencias y subvenciones operaciones capital</i>	11,6	0,0	5.179,8	0,0	-5.168,2	-99,8
05			<b>INGURUMENA, LURRALDE PLANGINTZA ETA ETXEBIZITZA MEDIO AMBIENTE, PLANIFICAC.TERRITORIAL Y VIVIENDA</b>	<b>223.390,0</b>	<b>1,9</b>	<b>206.030,0</b>	<b>1,8</b>	<b>17.360,0</b>	<b>8,4</b>
05	4312		ETXEBIZITZA VIVIENDA	141.806,3	1,2	127.027,3	1,1	14.779,0	11,6
05	4312	1	Langile-gastuak <i>Gastos de personal</i>	10.657,8	0,1	10.433,1	0,1	224,7	2,2
05	4312	2	Funtzionamendu-gastuak <i>Gastos de funcionamiento</i>	10.475,9	0,1	8.280,1	0,1	2.195,9	26,5
05	4312	4	Gastu arruntetarako transf. eta dirulaguntzak <i>Transferencias y subvenciones gastos corrientes</i>	38.905,3	0,3	29.560,0	0,3	9.345,3	31,6
05	4312	6	Inbertsio errealak <i>Inversiones reales</i>	28.811,9	0,2	15.132,1	0,1	13.679,8	90,4
05	4312	7	Kapital eragiketetako transf. eta dirulaguntzak <i>Transferencias y subvenciones operaciones capital</i>	52.955,5	0,4	63.622,1	0,6	-10.666,6	-16,8
05	4313		LURRALDE ANTOLAMENDUA ORDENACIÓN TERRITORIAL	8.775,6	0,1	7.992,1	0,1	783,5	9,8
05	4313	1	Langile-gastuak <i>Gastos de personal</i>	1.669,2	0,0	1.529,4	0,0	139,7	9,1
05	4313	2	Funtzionamendu-gastuak <i>Gastos de funcionamiento</i>	1.285,3	0,0	1.424,0	0,0	-138,7	-9,7
05	4313	4	Gastu arruntetarako transf. eta dirulaguntzak <i>Transferencias y subvenciones gastos corrientes</i>	305,0	0,0	300,0	0,0	5,0	1,7
05	4313	7	Kapital eragiketetako transf. eta dirulaguntzak <i>Transferencias y subvenciones operaciones capital</i>	5.516,2	0,0	4.738,7	0,0	777,5	16,4
05	4420		<b>INGURUMENA ETA LURRALDE POL. ETX. EGITURA ETA LAG. ESTRUCTURA Y APOYO DE MEDIO AMBIENTE, P.TER. VIV.</b>	<b>6.337,4</b>	<b>0,1</b>	<b>6.034,3</b>	<b>0,1</b>	<b>303,2</b>	<b>5,0</b>
05	4420	1	Langile-gastuak <i>Gastos de personal</i>	3.467,2	0,0	3.164,1	0,0	303,2	9,6
05	4420	2	Funtzionamendu-gastuak <i>Gastos de funcionamiento</i>	2.448,7	0,0	2.426,2	0,0	22,5	0,9
05	4420	6	Inbertsio errealak <i>Inversiones reales</i>	401,5	0,0	424,0	0,0	-22,5	-5,3

MILA / MILES

SEKZIOA SECCION	PROGRAMA PROGRAMA	KAPITULUA CAPITULO		2019	% GUZTIRA % TOTAL	2018	% GUZTIRA % TOTAL	ALDEA DIFERENCIA	%
05	4420	8	Finantza-aktiboen gehikuntza <i>Aumento de activos financieros</i>	20,0	0,0	20,0	0,0	0,0	0,0
05	4421		INGURUMENAREN BABESA <i>PROTECCIÓN DEL MEDIO AMBIENTE</i>	28.272,2	0,2	27.576,3	0,2	695,9	2,5
05	4421	1	Langile-gastuak <i>Gastos de personal</i>	6.208,0	0,1	5.744,4	0,1	463,6	8,1
05	4421	2	Funtzionamendu-gastuak <i>Gastos de funcionamiento</i>	8.439,5	0,1	8.225,0	0,1	214,5	2,6
05	4421	4	Gastu arruntetarako transf. eta dirulaguntzak <i>Transferencias y subvenciones gastos corrientes</i>	8.280,6	0,1	7.733,9	0,1	546,6	7,1
05	4421	6	Inbertsio errealak <i>Inversiones reales</i>	1.809,7	0,0	2.840,5	0,0	-1.030,8	-36,3
05	4421	7	Kapital eragiketetako transf. eta dirulaguntzak <i>Transferencias y subvenciones operaciones capital</i>	3.534,5	0,0	3.032,5	0,0	502,0	16,6
05	5121		URAREN PLANGINTZA ETA ADMINISTRAZIOA <i>PLANIFICACION Y ADMINISTRACION HIDRAULICA</i>	37.542,2	0,3	37.400,0	0,3	142,2	0,4
05	5121	4	Gastu arruntetarako transf. eta dirulaguntzak <i>Transferencias y subvenciones gastos corrientes</i>	12.026,7	0,1	11.584,5	0,1	442,2	3,8
05	5121	7	Kapital eragiketetako transf. eta dirulaguntzak <i>Transferencias y subvenciones operaciones capital</i>	25.515,5	0,2	25.815,5	0,2	-300,0	-1,2
05	5414		BERRIKUNTZARAKO FUNTSA <i>FONDO DE INNOVACIÓN</i>	656,3	0,0	0,0	0,0	656,3	*****
05	5414	4	Gastu arruntetarako transf. eta dirulaguntzak <i>Transferencias y subvenciones gastos corrientes</i>	12,5	0,0	0,0	0,0	12,5	*****
05	5414	7	Kapital eragiketetako transf. eta dirulaguntzak <i>Transferencias y subvenciones operaciones capital</i>	643,8	0,0	0,0	0,0	643,8	*****
06			<b>OGASUNA ETA EKONOMIA HACIENDA Y ECONOMIA</b>	<b>52.582,0</b>	<b>0,4</b>	<b>50.754,0</b>	<b>0,4</b>	<b>1.828,0</b>	<b>3,6</b>
06	5511		ESTATISTIKA <i>ESTADISTICA</i>	12.696,2	0,1	11.708,4	0,1	987,8	8,4
06	5511	4	Gastu arruntetarako transf. eta dirulaguntzak <i>Transferencias y subvenciones gastos corrientes</i>	12.295,3	0,1	11.407,5	0,1	887,8	7,8
06	5511	7	Kapital eragiketetako transf. eta dirulaguntzak <i>Transferencias y subvenciones operaciones capital</i>	400,9	0,0	300,9	0,0	100,0	33,2
06	6110		OGASUNA ETA EKONOMIA. EGITURA ETA LAGUNTZA <i>ESTRUCTURA Y APOYO DE HACIENDA Y ECONOMIA</i>	7.141,7	0,1	6.842,3	0,1	299,4	4,4
06	6110	1	Langile-gastuak <i>Gastos de personal</i>	2.148,1	0,0	2.009,6	0,0	138,5	6,9
06	6110	2	Funtzionamendu-gastuak <i>Gastos de funcionamiento</i>	3.195,6	0,0	3.099,7	0,0	95,9	3,1
06	6110	6	Inbertsio errealak <i>Inversiones reales</i>	1.730,0	0,0	1.665,0	0,0	65,0	3,9
06	6110	8	Finantza-aktiboen gehikuntza <i>Aumento de activos financieros</i>	68,0	0,0	68,0	0,0	0,0	0,0
06	6111		EKONOMIA ETA GASTU PUBLIKOA <i>ECONOMIA Y GASTO PUBLICO</i>	9.688,5	0,1	9.499,5	0,1	189,0	2,0
06	6111	1	Langile-gastuak <i>Gastos de personal</i>	8.573,1	0,1	8.380,6	0,1	192,5	2,3
06	6111	2	Funtzionamendu-gastuak <i>Gastos de funcionamiento</i>	1.040,5	0,0	1.045,4	0,0	-5,0	-0,5
06	6111	4	Gastu arruntetarako transf. eta dirulaguntzak <i>Transferencias y subvenciones gastos corrientes</i>	75,0	0,0	73,5	0,0	1,5	2,0
06	6112		ZERGA-POLITIKA <i>POLITICA FISCAL</i>	3.273,6	0,0	3.165,2	0,0	108,5	3,4
06	6112	1	Langile-gastuak <i>Gastos de personal</i>	2.126,7	0,0	2.094,4	0,0	32,3	1,5
06	6112	2	Funtzionamendu-gastuak <i>Gastos de funcionamiento</i>	1.112,9	0,0	1.061,7	0,0	51,2	4,8
06	6112	6	Inbertsio errealak <i>Inversiones reales</i>	34,0	0,0	9,0	0,0	25,0	277,8
06	6114		ONDARE ETA KONTRATAZIOA <i>PATRIMONIO Y CONTRATACION</i>	8.176,3	0,1	8.109,1	0,1	67,2	0,8
06	6114	1	Langile-gastuak <i>Gastos de personal</i>	5.339,2	0,0	5.277,3	0,0	61,9	1,2

SEKZIOA SECCION	PROGRAMA PROGRAMA	KAPITULUA CAPITULO		2019	% GUZTIRA % TOTAL	2018	% GUZTIRA % TOTAL	ALDEA DIFERENCIA	%
06	6114	2	Funtzionamendu-gastuak <i>Gastos de funcionamiento</i>	2.837,1	0,0	2.831,8	0,0	5,3	0,2
06	6115		LEHIAREN EUSKAL AGINTARITZA <i>AUTORIDAD VASCA DE LA COMPETENCIA</i>	1.207,0	0,0	994,0	0,0	213,0	21,4
06	6115	4	Gastu arruntetarako transf. eta dirulaguntzak <i>Transferencias y subvenciones gastos corrientes</i>	1.207,0	0,0	994,0	0,0	213,0	21,4
06	6311		FINANTZA-POLITIKA <i>POLÍTICA FINANCIERA</i>	10.398,7	0,1	10.435,5	0,1	-36,8	-0,4
06	6311	1	Langile-gastuak <i>Gastos de personal</i>	2.014,9	0,0	1.837,6	0,0	177,4	9,7
06	6311	2	Funtzionamendu-gastuak <i>Gastos de funcionamiento</i>	6.878,7	0,1	6.879,0	0,1	-0,2	0,0
06	6311	3	Finantza-gastuak <i>Gastos financieros</i>	20,0	0,0	20,0	0,0	0,0	0,0
06	6311	4	Gastu arruntetarako transf. eta dirulaguntzak <i>Transferencias y subvenciones gastos corrientes</i>	65,0	0,0	57,0	0,0	8,0	14,0
06	6311	7	Kapital eragiketetako transf. eta dirulaguntzak <i>Transferencias y subvenciones operaciones capital</i>	1.420,0	0,0	1.642,0	0,0	-222,0	-13,5
<b>07</b>			<b>HEZKUNTZA EDUCACIÓN</b>	<b>2.845.407,0</b>	<b>24,1</b>	<b>2.722.849,8</b>	<b>23,7</b>	<b>122.557,2</b>	<b>4,5</b>
07	4211		HEZKUNTZA. EGITURA ETA LAGUNTZA <i>ESTRUCTURA Y APOYO DE EDUCACIÓN</i>	80.604,1	0,7	65.016,6	0,6	15.587,4	24,0
07	4211	1	Langile-gastuak <i>Gastos de personal</i>	70.530,1	0,6	54.975,0	0,5	15.555,1	28,3
07	4211	2	Funtzionamendu-gastuak <i>Gastos de funcionamiento</i>	8.020,4	0,1	7.988,0	0,1	32,4	0,4
07	4211	3	Finantza-gastuak <i>Gastos financieros</i>	31,6	0,0	31,6	0,0	0,0	0,0
07	4211	6	Inbertsio errealak <i>Inversiones reales</i>	22,0	0,0	22,0	0,0	0,0	0,0
07	4211	8	Finantza-aktiboen gehikuntza <i>Aumento de activos financieros</i>	2.000,0	0,0	2.000,0	0,0	0,0	0,0
07	4221		HAUR ETA LEHEN HEZKUNTZA <i>EDUCACIÓN INFANTIL Y PRIMARIA</i>	1.002.486,2	8,5	958.956,8	8,3	43.529,4	4,5
07	4221	1	Langile-gastuak <i>Gastos de personal</i>	553.415,4	4,7	517.225,8	4,5	36.189,6	7,0
07	4221	2	Funtzionamendu-gastuak <i>Gastos de funcionamiento</i>	15.546,0	0,1	15.336,8	0,1	209,2	1,4
07	4221	4	Gastu arruntetarako transf. eta dirulaguntzak <i>Transferencias y subvenciones gastos corrientes</i>	386.767,2	3,3	380.450,5	3,3	6.316,6	1,7
07	4221	6	Inbertsio errealak <i>Inversiones reales</i>	37.557,7	0,3	36.905,6	0,3	652,1	1,8
07	4221	7	Kapital eragiketetako transf. eta dirulaguntzak <i>Transferencias y subvenciones operaciones capital</i>	9.200,0	0,1	9.038,0	0,1	162,0	1,8
07	4222		BIGARREN HEZKUNTZA ETA LANBIDE HEZIKETA <i>EDUCACIÓN SECUNDARIA Y FORMACIÓN PROFESIONAL</i>	1.014.952,3	8,6	969.791,6	8,4	45.160,7	4,7
07	4222	1	Langile-gastuak <i>Gastos de personal</i>	570.909,0	4,8	547.932,0	4,8	22.977,0	4,2
07	4222	2	Funtzionamendu-gastuak <i>Gastos de funcionamiento</i>	50.918,8	0,4	48.817,8	0,4	2.101,0	4,3
07	4222	4	Gastu arruntetarako transf. eta dirulaguntzak <i>Transferencias y subvenciones gastos corrientes</i>	360.963,7	3,1	344.361,1	3,0	16.602,6	4,8
07	4222	6	Inbertsio errealak <i>Inversiones reales</i>	31.160,7	0,3	27.280,6	0,2	3.880,0	14,2
07	4222	7	Kapital eragiketetako transf. eta dirulaguntzak <i>Transferencias y subvenciones operaciones capital</i>	1.000,0	0,0	1.400,0	0,0	-400,0	-28,6
07	4223		UNIBERTSITATEKO IRAKASKUNTZA <i>ENSEÑANZA UNIVERSITARIA</i>	328.861,0	2,8	320.478,6	2,8	8.382,4	2,6
07	4223	2	Funtzionamendu-gastuak <i>Gastos de funcionamiento</i>	21,8	0,0	43,6	0,0	-21,9	-50,1
07	4223	3	Finantza-gastuak <i>Gastos financieros</i>	35,6	0,0	40,4	0,0	-4,8	-11,9
07	4223	4	Gastu arruntetarako transf. eta dirulaguntzak <i>Transferencias y subvenciones gastos corrientes</i>	312.642,3	2,7	304.476,1	2,7	8.166,3	2,7

MILA / MILES

SEKZIOA SECCION	PROGRAMA PROGRAMA	KAPITULUA CAPITULO		2019	% GUZTIRA % TOTAL	2018	% GUZTIRA % TOTAL	ALDEA DIFERENCIA	%
07	4223	7	Kapital eragiketako transf. eta dirulaguntzak <i>Transferencias y subvenciones operaciones capital</i>	15.816,5	0,1	15.578,5	0,1	238,0	1,5
07	4223	9	Finantza-pasiboen gutxitzea <i>Disminucion de pasivos financieros</i>	344,8	0,0	340,0	0,0	4,8	1,4
07	4224		ARAU BIDE BEREZIKO IRAKASKUNTZAK <i>ENSEÑANZAS DE RÉGIMEN ESPECIAL</i>	57.325,2	0,5	55.758,6	0,5	1.566,6	2,8
07	4224	1	Langile-gastuak <i>Gastos de personal</i>	31.562,0	0,3	30.592,5	0,3	969,5	3,2
07	4224	2	Funtzionamendu-gastuak <i>Gastos de funcionamiento</i>	3.602,8	0,0	3.573,9	0,0	28,9	0,8
07	4224	4	Gastu arruntetarako transf. eta dirulaguntzak <i>Transferencias y subvenciones gastos corrientes</i>	21.767,7	0,2	21.214,3	0,2	553,4	2,6
07	4224	6	Inbertsio errealak <i>Inversiones reales</i>	362,7	0,0	347,9	0,0	14,8	4,2
07	4224	7	Kapital eragiketako transf. eta dirulaguntzak <i>Transferencias y subvenciones operaciones capital</i>	30,0	0,0	30,0	0,0	0,0	0,0
07	4225		HEZKUNTZA BERRITZEA ETA IRAKASLEAK ETENGABE PREST <i>INNOVACIÓN EDUC. Y FORM. PERMAN. DEL PROFESORADO</i>	49.238,3	0,4	47.329,3	0,4	1.909,0	4,0
07	4225	1	Langile-gastuak <i>Gastos de personal</i>	40.578,2	0,3	37.944,3	0,3	2.633,9	6,9
07	4225	2	Funtzionamendu-gastuak <i>Gastos de funcionamiento</i>	5.101,4	0,0	5.646,3	0,0	-544,9	-9,7
07	4225	4	Gastu arruntetarako transf. eta dirulaguntzak <i>Transferencias y subvenciones gastos corrientes</i>	3.470,9	0,0	3.650,9	0,0	-180,0	-4,9
07	4225	6	Inbertsio errealak <i>Inversiones reales</i>	87,8	0,0	87,8	0,0	0,0	0,0
07	4226		ETENGABEKO IKASKUNTZA ETA HELDUEN HEZKUNTZA APRENDIZAJE PERMANENTE Y ED. PERSONAS ADULTAS EPA	34.610,5	0,3	35.993,5	0,3	-1.383,0	-3,8
07	4226	1	Langile-gastuak <i>Gastos de personal</i>	29.979,5	0,3	30.476,5	0,3	-497,0	-1,6
07	4226	2	Funtzionamendu-gastuak <i>Gastos de funcionamiento</i>	2.074,7	0,0	3.417,2	0,0	-1.342,5	-39,3
07	4226	4	Gastu arruntetarako transf. eta dirulaguntzak <i>Transferencias y subvenciones gastos corrientes</i>	2.486,6	0,0	2.030,1	0,0	456,5	22,5
07	4226	6	Inbertsio errealak <i>Inversiones reales</i>	69,7	0,0	69,7	0,0	0,0	0,0
07	4231		HEZKUNTZA SUSTAPENA <i>PROMOCIÓN EDUCATIVA</i>	175.865,1	1,5	176.019,7	1,5	-154,6	-0,1
07	4231	1	Langile-gastuak <i>Gastos de personal</i>	28.033,3	0,2	28.544,4	0,2	-511,0	-1,8
07	4231	2	Funtzionamendu-gastuak <i>Gastos de funcionamiento</i>	52.736,8	0,4	52.426,8	0,5	310,0	0,6
07	4231	4	Gastu arruntetarako transf. eta dirulaguntzak <i>Transferencias y subvenciones gastos corrientes</i>	95.095,0	0,8	95.048,5	0,8	46,4	0,0
07	4715		HEZKUNTZA SISTEMAREN EUSKALDUNTZEA <i>EUSKALDUNIZACIÓN DEL SISTEMA EDUCATIVO</i>	42.966,6	0,4	42.590,1	0,4	376,5	0,9
07	4715	1	Langile-gastuak <i>Gastos de personal</i>	34.803,1	0,3	34.422,5	0,3	380,6	1,1
07	4715	2	Funtzionamendu-gastuak <i>Gastos de funcionamiento</i>	2.708,1	0,0	2.707,8	0,0	0,3	0,0
07	4715	4	Gastu arruntetarako transf. eta dirulaguntzak <i>Transferencias y subvenciones gastos corrientes</i>	5.305,8	0,0	5.310,8	0,0	-5,0	-0,1
07	4715	6	Inbertsio errealak <i>Inversiones reales</i>	149,6	0,0	149,0	0,0	0,6	0,4
07	5412		IKERKETA <i>INVESTIGACIÓN</i>	58.497,7	0,5	50.915,0	0,4	7.582,7	14,9
07	5412	2	Funtzionamendu-gastuak <i>Gastos de funcionamiento</i>	1.565,7	0,0	207,5	0,0	1.358,2	654,6
07	5412	4	Gastu arruntetarako transf. eta dirulaguntzak <i>Transferencias y subvenciones gastos corrientes</i>	31.156,3	0,3	29.721,6	0,3	1.434,6	4,8
07	5412	6	Inbertsio errealak <i>Inversiones reales</i>	18,2	0,0	20,0	0,0	-1,9	-9,3
07	5412	7	Kapital eragiketako transf. eta dirulaguntzak <i>Transferencias y subvenciones operaciones capital</i>	25.757,6	0,2	20.965,9	0,2	4.791,7	22,9

SEKZIOA SECCION	PROGRAMA PROGRAMA	KAPITULUA CAPITULO		2019	% GUZTIRA % TOTAL	2018	% GUZTIRA % TOTAL	ALDEA DIFERENCIA	%
08			<b>OSASUNA SALUD</b>	<b>3.800.123,0</b>	<b>32,2</b>	<b>3.677.317,0</b>	<b>32,0</b>	<b>122.806,0</b>	<b>3,3</b>
08	4111		OSASUNA. EGITURA ETA LAGUNTZA ESTRUCTURA Y APOYO DE SALUD	18.522,1	0,2	17.906,3	0,2	615,8	3,4
08	4111	1	Langile-gastuak Gastos de personal	10.407,8	0,1	9.845,4	0,1	562,4	5,7
08	4111	2	Funtzionamendu-gastuak Gastos de funcionamiento	5.925,5	0,1	5.721,1	0,0	204,4	3,6
08	4111	3	Finantza-gastuak Gastos financieros	1,0	0,0	1,0	0,0	0,0	0,0
08	4111	6	Inbertsio errealak Inversiones reales	2.093,8	0,0	2.238,8	0,0	-145,0	-6,5
08	4111	8	Finantza-aktiboen gehikuntza Aumento de activos financieros	94,0	0,0	100,0	0,0	-6,0	-6,0
08	4112		<b>OSASUN FINANTZAKETA ETA KONTRATAZIOA FINANCIACION Y CONTRATACION SANITARIA</b>	<b>3.193.060,1</b>	<b>27,1</b>	<b>3.085.006,7</b>	<b>26,9</b>	<b>108.053,3</b>	<b>3,5</b>
08	4112	1	Langile-gastuak Gastos de personal	13.167,8	0,1	12.939,2	0,1	228,6	1,8
08	4112	2	Funtzionamendu-gastuak Gastos de funcionamiento	3.103.123,5	26,3	3.003.974,2	26,2	99.149,3	3,3
08	4112	4	Gastu arruntetarako transf. eta dirulaguntzak Transferencias y subvenciones gastos corrientes	7.066,4	0,1	7.066,4	0,1	0,0	0,0
08	4112	7	Kapital eragiketetako transf. eta dirulaguntzak Transferencias y subvenciones operaciones capital	69.702,4	0,6	61.027,0	0,5	8.675,4	14,2
08	4113		<b>OSASUN PUBLIKOIA SALUD PUBLICA</b>	<b>42.869,8</b>	<b>0,4</b>	<b>42.956,6</b>	<b>0,4</b>	<b>-86,8</b>	<b>-0,2</b>
08	4113	1	Langile-gastuak Gastos de personal	20.069,7	0,2	19.973,0	0,2	96,7	0,5
08	4113	2	Funtzionamendu-gastuak Gastos de funcionamiento	13.939,2	0,1	13.682,6	0,1	256,6	1,9
08	4113	4	Gastu arruntetarako transf. eta dirulaguntzak Transferencias y subvenciones gastos corrientes	8.415,8	0,1	8.641,0	0,1	-225,2	-2,6
08	4113	6	Inbertsio errealak Inversiones reales	445,2	0,0	360,0	0,0	85,2	23,7
08	4113	7	Kapital eragiketetako transf. eta dirulaguntzak Transferencias y subvenciones operaciones capital	0,0	0,0	300,0	0,0	-300,0	-100,0
08	4114		<b>OSASUN IKERKETA ETA PLANGINTZA INVESTIGACION Y PLANIFICACION SANITARIA</b>	<b>10.406,5</b>	<b>0,1</b>	<b>8.487,7</b>	<b>0,1</b>	<b>1.918,8</b>	<b>22,6</b>
08	4114	1	Langile-gastuak Gastos de personal	2.748,0	0,0	2.719,3	0,0	28,7	1,1
08	4114	2	Funtzionamendu-gastuak Gastos de funcionamiento	596,6	0,0	516,6	0,0	80,0	15,5
08	4114	4	Gastu arruntetarako transf. eta dirulaguntzak Transferencias y subvenciones gastos corrientes	7.004,2	0,1	5.242,2	0,0	1.762,1	33,6
08	4114	7	Kapital eragiketetako transf. eta dirulaguntzak Transferencias y subvenciones operaciones capital	57,6	0,0	9,6	0,0	48,0	500,0
08	4115		<b>FARMAZIA FARMACIA</b>	<b>530.660,6</b>	<b>4,5</b>	<b>518.301,1</b>	<b>4,5</b>	<b>12.359,5</b>	<b>2,4</b>
08	4115	1	Langile-gastuak Gastos de personal	2.420,4	0,0	2.279,8	0,0	140,7	6,2
08	4115	2	Funtzionamendu-gastuak Gastos de funcionamiento	5.421,2	0,0	5.648,2	0,0	-227,0	-4,0
08	4115	4	Gastu arruntetarako transf. eta dirulaguntzak Transferencias y subvenciones gastos corrientes	522.819,1	4,4	510.373,2	4,4	12.445,9	2,4
08	4116		<b>ADIKZIOAK ADICCIONES</b>	<b>4.603,9</b>	<b>0,0</b>	<b>4.658,5</b>	<b>0,0</b>	<b>-54,6</b>	<b>-1,2</b>
08	4116	1	Langile-gastuak Gastos de personal	408,6	0,0	463,2	0,0	-54,6	-11,8
08	4116	2	Funtzionamendu-gastuak Gastos de funcionamiento	1.015,5	0,0	1.015,5	0,0	0,0	0,0
08	4116	4	Gastu arruntetarako transf. eta dirulaguntzak Transferencias y subvenciones gastos corrientes	3.179,8	0,0	3.179,8	0,0	0,0	0,0
09			<b>TURISMOA, MERKATARITZA ETA KONTSUMOA TURISMO, COMERCIO Y CONSUMO</b>	<b>41.167,0</b>	<b>0,3</b>	<b>40.886,1</b>	<b>0,4</b>	<b>280,9</b>	<b>0,7</b>

MILA / MILES

SEKZIOA SECCION	PROGRAMA PROGRAMA	KAPITULUA CAPITULO		2019	% GUZTIRA % TOTAL	2018	% GUZTIRA % TOTAL	ALDEA DIFERENCIA	%
09	4431		KONTSUMOA CONSUMO	5.660,5	0,0	5.576,9	0,0	83,7	1,5
09	4431	4	Gastu arruntetarako transf. eta dirulaguntzak Transferencias y subvenciones gastos corrientes	5.660,5	0,0	5.576,9	0,0	83,7	1,5
09	7510		TURISMO, MERKATARITZA, KON. EGITURA ETA LAGUNTZA ESTRUCTURA Y APOYO DE TURISMO, COMERCIO Y CONSUMO	3.346,2	0,0	2.816,6	0,0	529,6	18,8
09	7510	1	Langile-gastuak Gastos de personal	2.377,7	0,0	2.267,9	0,0	109,8	4,8
09	7510	2	Funtzionamendu-gastuak Gastos de funcionamiento	734,2	0,0	461,7	0,0	272,5	59,0
09	7510	6	Inbertsio errealak Inversiones reales	220,0	0,0	72,0	0,0	148,0	205,6
09	7510	8	Finantza-aktiboen gehikuntza Aumento de activos financieros	14,3	0,0	15,0	0,0	-0,7	-4,7
09	7511		TURISMO ETA OSTALARITZA TURISMO Y HOSTELERÍA	15.496,9	0,1	15.526,4	0,1	-29,6	-0,2
09	7511	1	Langile-gastuak Gastos de personal	1.623,0	0,0	1.585,8	0,0	37,2	2,3
09	7511	2	Funtzionamendu-gastuak Gastos de funcionamiento	2.124,7	0,0	1.826,5	0,0	298,2	16,3
09	7511	4	Gastu arruntetarako transf. eta dirulaguntzak Transferencias y subvenciones gastos corrientes	10.356,2	0,1	10.627,6	0,1	-271,4	-2,6
09	7511	6	Inbertsio errealak Inversiones reales	150,0	0,0	557,7	0,0	-407,7	-73,1
09	7511	7	Kapital eragiketetako transf. eta dirulaguntzak Transferencias y subvenciones operaciones capital	1.215,0	0,0	887,0	0,0	328,0	37,0
09	7511	8	Finantza-aktiboen gehikuntza Aumento de activos financieros	27,9	0,0	41,9	0,0	-14,0	-33,3
09	7612		BARNE MERKATARITZA COMERCIO INTERIOR	16.663,4	0,1	16.966,1	0,1	-302,7	-1,8
09	7612	1	Langile-gastuak Gastos de personal	1.304,9	0,0	1.273,0	0,0	31,8	2,5
09	7612	2	Funtzionamendu-gastuak Gastos de funcionamiento	624,0	0,0	1.867,0	0,0	-1.243,0	-66,6
09	7612	4	Gastu arruntetarako transf. eta dirulaguntzak Transferencias y subvenciones gastos corrientes	9.624,5	0,1	8.599,5	0,1	1.025,0	11,9
09	7612	7	Kapital eragiketetako transf. eta dirulaguntzak Transferencias y subvenciones operaciones capital	5.110,0	0,0	5.226,6	0,0	-116,5	-2,2
10			<b>KULTURA ETA HIZKUNTZA POLITIKA CULTURA Y POLÍTICA LINGÜÍSTICA</b>	<b>260.137,0</b>	<b>2,2</b>	<b>253.128,0</b>	<b>2,2</b>	<b>7.009,0</b>	<b>2,8</b>
10	4511		KULTURA/HIZK. POL. EGITURA ETA LAGUNTZA ESTRUCTURA Y APOYO DE CULTURA Y POLÍT. LING.	4.032,6	0,0	3.826,1	0,0	206,5	5,4
10	4511	1	Langile-gastuak Gastos de personal	2.865,3	0,0	2.733,9	0,0	131,4	4,8
10	4511	2	Funtzionamendu-gastuak Gastos de funcionamiento	1.081,5	0,0	1.011,5	0,0	70,0	6,9
10	4511	3	Finantza-gastuak Gastos financieros	3,0	0,0	3,0	0,0	0,0	0,0
10	4511	6	Inbertsio errealak Inversiones reales	30,0	0,0	25,0	0,0	5,0	20,0
10	4511	8	Finantza-aktiboen gehikuntza Aumento de activos financieros	52,8	0,0	52,8	0,0	0,0	0,0
10	4512		KIROLAK DEPORTES	8.537,9	0,1	8.899,2	0,1	-361,3	-4,1
10	4512	1	Langile-gastuak Gastos de personal	1.355,2	0,0	1.323,2	0,0	32,0	2,4
10	4512	2	Funtzionamendu-gastuak Gastos de funcionamiento	1.325,0	0,0	1.482,3	0,0	-157,3	-10,6
10	4512	4	Gastu arruntetarako transf. eta dirulaguntzak Transferencias y subvenciones gastos corrientes	5.823,4	0,0	5.864,8	0,1	-41,4	-0,7
10	4512	6	Inbertsio errealak Inversiones reales	30,3	0,0	75,0	0,0	-44,8	-59,7
10	4512	7	Kapital eragiketetako transf. eta dirulaguntzak Transferencias y subvenciones operaciones capital	4,0	0,0	154,0	0,0	-150,0	-97,4

SEKZIOA SECCION	PROGRAMA PROGRAMA	KAPITULUA CAPITULO		2019	% GUZTIRA % TOTAL	2018	% GUZTIRA % TOTAL	ALDEA DIFERENCIA	%
10	4513		KULTURAREN SUSTAPENA PROMOCIÓN DE LA CULTURA	32.310,4	0,3	32.891,0	0,3	-580,5	-1,8
10	4513	1	Langile-gastuak Gastos de personal	1.055,1	0,0	1.033,9	0,0	21,2	2,0
10	4513	2	Funtzionamendu-gastuak Gastos de funcionamiento	1.535,0	0,0	1.977,1	0,0	-442,1	-22,4
10	4513	4	Gastu arruntetarako transf. eta dirulaguntzak Transferencias y subvenciones gastos corrientes	26.959,6	0,2	26.490,4	0,2	469,2	1,8
10	4513	7	Kapital eragiketetako transf. eta dirulaguntzak Transferencias y subvenciones operaciones capital	2.760,8	0,0	2.859,5	0,0	-98,8	-3,5
10	4513	8	Finantza-aktiboen gehikuntza Aumento de activos financieros	0,0	0,0	530,0	0,0	-530,0	-100,0
10	4514		ONDARE HISTORIKO ARTISTIKOA PATRIMONIO HISTÓRICO ARTÍSTICO	22.748,5	0,2	21.918,6	0,2	829,9	3,8
10	4514	1	Langile-gastuak Gastos de personal	2.106,8	0,0	2.890,3	0,0	-783,4	-27,1
10	4514	2	Funtzionamendu-gastuak Gastos de funcionamiento	2.915,0	0,0	3.672,7	0,0	-757,7	-20,6
10	4514	4	Gastu arruntetarako transf. eta dirulaguntzak Transferencias y subvenciones gastos corrientes	12.390,5	0,1	11.839,1	0,1	551,4	4,7
10	4514	6	Inbertsio errealak Inversiones reales	53,6	0,0	60,0	0,0	-6,4	-10,7
10	4514	7	Kapital eragiketetako transf. eta dirulaguntzak Transferencias y subvenciones operaciones capital	4.282,6	0,0	3.456,5	0,0	826,0	23,9
10	4514	8	Finantza-aktiboen gehikuntza Aumento de activos financieros	1.000,0	0,0	0,0	0,0	1.000,0	*****
10	4515		GIZARTE HEDABIDEAK MEDIOS DE COMUNICACIÓN SOCIAL	135.772,7	1,2	130.933,6	1,1	4.839,2	3,7
10	4515	4	Gastu arruntetarako transf. eta dirulaguntzak Transferencias y subvenciones gastos corrientes	126.322,7	1,1	121.983,6	1,1	4.339,2	3,6
10	4515	7	Kapital eragiketetako transf. eta dirulaguntzak Transferencias y subvenciones operaciones capital	5.050,0	0,0	5.050,0	0,0	0,0	0,0
10	4515	8	Finantza-aktiboen gehikuntza Aumento de activos financieros	4.400,0	0,0	3.900,0	0,0	500,0	12,8
10	4711		HIZKUNTZA POLITIKA POLÍTICA LINGÜÍSTICA	56.734,9	0,5	54.659,6	0,5	2.075,3	3,8
10	4711	1	Langile-gastuak Gastos de personal	2.889,0	0,0	2.833,1	0,0	55,9	2,0
10	4711	2	Funtzionamendu-gastuak Gastos de funcionamiento	1.701,0	0,0	1.382,5	0,0	318,5	23,0
10	4711	4	Gastu arruntetarako transf. eta dirulaguntzak Transferencias y subvenciones gastos corrientes	51.729,9	0,4	49.990,0	0,4	1.739,9	3,5
10	4711	6	Inbertsio errealak Inversiones reales	415,0	0,0	454,0	0,0	-39,0	-8,6
11			<b>SEGURTASUNA SEGURIDAD</b>	<b>658.215,0</b>	<b>5,6</b>	<b>640.819,0</b>	<b>5,6</b>	<b>17.396,0</b>	<b>2,7</b>
11	2211		SEGURTASUNA. EGITURA ETA LAGUNTZA ESTRUCTURA Y APOYO DE SEGURIDAD	5.178,3	0,0	5.107,7	0,0	70,6	1,4
11	2211	1	Langile-gastuak Gastos de personal	2.894,7	0,0	2.857,6	0,0	37,1	1,3
11	2211	2	Funtzionamendu-gastuak Gastos de funcionamiento	1.361,0	0,0	1.251,5	0,0	109,5	8,7
11	2211	4	Gastu arruntetarako transf. eta dirulaguntzak Transferencias y subvenciones gastos corrientes	847,0	0,0	900,0	0,0	-53,0	-5,9
11	2211	6	Inbertsio errealak Inversiones reales	17,0	0,0	40,0	0,0	-23,0	-57,5
11	2211	8	Finantza-aktiboen gehikuntza Aumento de activos financieros	58,7	0,0	58,7	0,0	0,0	0,0
11	2221		TRAFIKOA TRÁFICO	12.482,7	0,1	12.245,9	0,1	236,8	1,9
11	2221	1	Langile-gastuak Gastos de personal	4.939,8	0,0	4.838,2	0,0	101,7	2,1
11	2221	2	Funtzionamendu-gastuak Gastos de funcionamiento	5.885,9	0,0	6.628,8	0,1	-743,0	-11,2



MILA / MILES

SEKZIOA SECCION	PROGRAMA PROGRAMA	KAPITULUA CAPITULO		2019	% GUZTIRA % TOTAL	2018	% GUZTIRA % TOTAL	ALDEA DIFERENCIA	%
11	2221	4	Gastu arruntetarako transf. eta dirulaguntzak <i>Transferencias y subvenciones gastos corrientes</i>	724,0	0,0	49,0	0,0	675,0	*****
11	2221	6	Inbertsio errealak <i>Inversiones reales</i>	933,0	0,0	729,9	0,0	203,1	27,8
11	2223		<b>ERTZAINZA ZERBITZUAN</b> <b>ERTZAINZA EN SERVICIO</b>	625.576,7	5,3	608.585,0	5,3	16.991,7	2,8
11	2223	1	Langile-gastuak <i>Gastos de personal</i>	490.298,3	4,2	477.202,2	4,2	13.096,1	2,7
11	2223	2	Funtzionamendu-gastuak <i>Gastos de funcionamiento</i>	96.480,4	0,8	100.500,7	0,9	-4.020,3	-4,0
11	2223	3	Finantza-gastuak <i>Gastos financieros</i>	56,0	0,0	56,0	0,0	0,0	0,0
11	2223	4	Gastu arruntetarako transf. eta dirulaguntzak <i>Transferencias y subvenciones gastos corrientes</i>	16.579,0	0,1	14.579,0	0,1	2.000,0	13,7
11	2223	6	Inbertsio errealak <i>Inversiones reales</i>	17.663,0	0,1	11.747,0	0,1	5.916,0	50,4
11	2223	8	Finantza-aktiboen gehikuntza <i>Aumento de activos financieros</i>	4.500,0	0,0	4.500,0	0,0	0,0	0,0
11	2231		<b>LARRIALDIEI AURRE EGITEA</b> <b>ATENCIÓN DE EMERGENCIAS</b>	4.630,2	0,0	4.571,5	0,0	58,7	1,3
11	2231	1	Langile-gastuak <i>Gastos de personal</i>	1.734,4	0,0	1.675,8	0,0	58,6	3,5
11	2231	2	Funtzionamendu-gastuak <i>Gastos de funcionamiento</i>	1.727,8	0,0	1.737,6	0,0	-9,8	-0,6
11	2231	4	Gastu arruntetarako transf. eta dirulaguntzak <i>Transferencias y subvenciones gastos corrientes</i>	738,1	0,0	738,1	0,0	0,0	0,0
11	2231	6	Inbertsio errealak <i>Inversiones reales</i>	430,0	0,0	420,0	0,0	10,0	2,4
11	4611		<b>HAUTESKUNDEAK</b> <b>PROCESOS ELECTORALES</b>	5.240,1	0,0	5.233,3	0,0	6,8	0,1
11	4611	1	Langile-gastuak <i>Gastos de personal</i>	369,1	0,0	362,3	0,0	6,8	1,9
11	4611	2	Funtzionamendu-gastuak <i>Gastos de funcionamiento</i>	235,0	0,0	235,0	0,0	0,0	0,0
11	4611	4	Gastu arruntetarako transf. eta dirulaguntzak <i>Transferencias y subvenciones gastos corrientes</i>	4.536,0	0,0	4.536,0	0,0	0,0	0,0
11	4611	6	Inbertsio errealak <i>Inversiones reales</i>	100,0	0,0	100,0	0,0	0,0	0,0
11	5512		<b>METEOROLOGIA ETA KLIMATOLOGIA</b> <b>METEOROLOGÍA Y CLIMATOLOGÍA</b>	3.239,7	0,0	3.235,2	0,0	4,4	0,1
11	5512	1	Langile-gastuak <i>Gastos de personal</i>	240,7	0,0	236,2	0,0	4,4	1,9
11	5512	2	Funtzionamendu-gastuak <i>Gastos de funcionamiento</i>	2.754,8	0,0	2.749,0	0,0	5,8	0,2
11	5512	6	Inbertsio errealak <i>Inversiones reales</i>	244,2	0,0	250,0	0,0	-5,8	-2,3
11	6113		<b>JOKO ETA IKUSKIZUNAK</b> <b>JUEGO Y ESPECTÁCULOS</b>	1.867,3	0,0	1.840,3	0,0	26,9	1,5
11	6113	1	Langile-gastuak <i>Gastos de personal</i>	1.605,2	0,0	1.578,2	0,0	26,9	1,7
11	6113	2	Funtzionamendu-gastuak <i>Gastos de funcionamiento</i>	162,1	0,0	162,1	0,0	0,0	0,0
11	6113	6	Inbertsio errealak <i>Inversiones reales</i>	100,0	0,0	100,0	0,0	0,0	0,0
12			<b>LANA ETA JUSTIZIA</b> <b>TRABAJO Y JUSTICIA</b>	<b>217.391,0</b>	<b>1,8</b>	<b>210.602,4</b>	<b>1,8</b>	<b>6.788,6</b>	<b>3,2</b>
12	1411		<b>JUSTIZI ADMINISTRAZIOA</b> <b>ADMINISTRACIÓN DE JUSTICIA</b>	143.831,6	1,2	140.959,8	1,2	2.871,8	2,0
12	1411	1	Langile-gastuak <i>Gastos de personal</i>	105.573,1	0,9	101.642,5	0,9	3.930,7	3,9
12	1411	2	Funtzionamendu-gastuak <i>Gastos de funcionamiento</i>	28.393,8	0,2	30.537,0	0,3	-2.143,3	-7,0
12	1411	3	Finantza-gastuak <i>Gastos financieros</i>	6,0	0,0	6,0	0,0	0,0	0,0



SEKZIOA SECCION	PROGRAMA PROGRAMA	KAPITULUA CAPITULO		2019	% GUZTIRA % TOTAL	2018	% GUZTIRA % TOTAL	ALDEA DIFERENCIA	%
12	1411	4	Gastu arruntetarako transf. eta dirulaguntzak <i>Transferencias y subvenciones gastos corrientes</i>	740,0	0,0	707,0	0,0	33,0	4,7
12	1411	6	Inbertsio errealak <i>Inversiones reales</i>	8.998,7	0,1	7.947,3	0,1	1.051,4	13,2
12	1411	8	Finantza-aktiboen gehikuntza <i>Aumento de activos financieros</i>	120,0	0,0	120,0	0,0	0,0	0,0
12	1412		JUSTIZIA JUSTICIA	37.629,5	0,3	35.144,8	0,3	2.484,7	7,1
12	1412	1	Langile-gastuak <i>Gastos de personal</i>	6.315,0	0,1	5.956,8	0,1	358,2	6,0
12	1412	2	Funtzionamendu-gastuak <i>Gastos de funcionamiento</i>	15.062,0	0,1	12.915,4	0,1	2.146,5	16,6
12	1412	4	Gastu arruntetarako transf. eta dirulaguntzak <i>Transferencias y subvenciones gastos corrientes</i>	16.252,5	0,1	16.272,5	0,1	-20,0	-0,1
12	3110		LANA ETA JUSTIZIA. EGITURA ETA LAGUNTZA ESTRUCTURA Y APOYO DE TRABAJO Y JUSTICIA	2.860,8	0,0	2.755,1	0,0	105,6	3,8
12	3110	1	Langile-gastuak <i>Gastos de personal</i>	1.928,9	0,0	1.823,4	0,0	105,5	5,8
12	3110	2	Funtzionamendu-gastuak <i>Gastos de funcionamiento</i>	931,9	0,0	931,8	0,0	0,1	0,0
12	3112		LANA TRABAJO	27.942,9	0,2	26.747,7	0,2	1.195,2	4,5
12	3112	1	Langile-gastuak <i>Gastos de personal</i>	11.812,4	0,1	11.109,7	0,1	702,6	6,3
12	3112	2	Funtzionamendu-gastuak <i>Gastos de funcionamiento</i>	1.242,7	0,0	1.069,5	0,0	173,2	16,2
12	3112	4	Gastu arruntetarako transf. eta dirulaguntzak <i>Transferencias y subvenciones gastos corrientes</i>	14.732,9	0,1	14.426,6	0,1	306,3	2,1
12	3112	6	Inbertsio errealak <i>Inversiones reales</i>	155,0	0,0	141,9	0,0	13,1	9,2
12	3212		GIZARTE EKONOMIA ECONOMIA SOCIAL	5.126,2	0,0	4.995,0	0,0	131,2	2,6
12	3212	1	Langile-gastuak <i>Gastos de personal</i>	597,3	0,0	585,0	0,0	12,3	2,1
12	3212	2	Funtzionamendu-gastuak <i>Gastos de funcionamiento</i>	14,8	0,0	14,6	0,0	0,2	1,3
12	3212	4	Gastu arruntetarako transf. eta dirulaguntzak <i>Transferencias y subvenciones gastos corrientes</i>	2.499,4	0,0	2.080,7	0,0	418,7	20,1
12	3212	7	Kapital eragiketetako transf. eta dirulaguntzak <i>Transferencias y subvenciones operaciones capital</i>	2.014,7	0,0	2.314,7	0,0	-300,0	-13,0
51			<b>LAN HARREMANEN KONTSEILUA CONSEJO DE RELACIONES LABORALES</b>	<b>2.517,6</b>	<b>0,0</b>	<b>2.453,6</b>	<b>0,0</b>	<b>64,0</b>	<b>2,6</b>
51	3131		GIZARTE SOLASKIDETZAREN GARAPENA DESARROLLO DE LA INTERLOCUCIÓN SOCIAL	2.517,6	0,0	2.453,6	0,0	64,0	2,6
51	3131	4	Gastu arruntetarako transf. eta dirulaguntzak <i>Transferencias y subvenciones gastos corrientes</i>	2.490,3	0,0	2.426,3	0,0	64,0	2,6
51	3131	7	Kapital eragiketetako transf. eta dirulaguntzak <i>Transferencias y subvenciones operaciones capital</i>	27,3	0,0	27,3	0,0	0,0	0,0
52			<b>EUSKADIKO EKONOMIA ETA GIZARTE ARAZOET. BATZORDEA CONSEJO ECONÓMICO Y SOCIAL VASCO</b>	<b>1.426,2</b>	<b>0,0</b>	<b>1.389,9</b>	<b>0,0</b>	<b>36,3</b>	<b>2,6</b>
52	1124		EUSKADIKO EKONOMIA ETA GIZARTE ARAZOET. BATZORDEA CONSEJO ECONÓMICO Y SOCIAL VASCO	1.426,2	0,0	1.389,9	0,0	36,3	2,6
52	1124	4	Gastu arruntetarako transf. eta dirulaguntzak <i>Transferencias y subvenciones gastos corrientes</i>	1.413,2	0,0	1.376,9	0,0	36,3	2,6
52	1124	7	Kapital eragiketetako transf. eta dirulaguntzak <i>Transferencias y subvenciones operaciones capital</i>	13,0	0,0	13,0	0,0	0,0	0,0
53			<b>EUSKADIKO KOOPERATIBEN GOREN KONTSEILUA CONSEJO SUPERIOR DE COOPERATIVAS DE EUSKADI</b>	<b>1.027,4</b>	<b>0,0</b>	<b>942,4</b>	<b>0,0</b>	<b>85,0</b>	<b>9,0</b>
53	3213		EUSKADIKO KOOPERATIBEN GOREN KONTSEILUA CONSEJO SUPERIOR DE COOPERATIVAS DE EUSKADI	1.027,4	0,0	942,4	0,0	85,0	9,0
53	3213	4	Gastu arruntetarako transf. eta dirulaguntzak <i>Transferencias y subvenciones gastos corrientes</i>	1.019,2	0,0	934,2	0,0	85,0	9,1
53	3213	7	Kapital eragiketetako transf. eta dirulaguntzak <i>Transferencias y subvenciones operaciones capital</i>	8,3	0,0	8,3	0,0	0,0	0,0

MILA / MILES

SEKZIOA SECCION	PROGRAMA PROGRAMA	KAPITULUA CAPITULO		2019	% GUZTIRA % TOTAL	2018	% GUZTIRA % TOTAL	ALDEA DIFERENCIA	%
54			<b>HERRI KONTUEN EUSKAL EPAITEGIA TRIBUNAL VASCO DE CUENTAS PÚBLICAS</b>	<b>7.729,8</b>	<b>0,1</b>	<b>7.519,3</b>	<b>0,1</b>	<b>210,5</b>	<b>2,8</b>
54	1112		HERRI KONTUEN EUSKAL EPAITEGIA TRIBUNAL VASCO DE CUENTAS PÚBLICAS	7.729,8	0,1	7.519,3	0,1	210,5	2,8
54	1112	4	Gastu arruntetarako transf. eta dirulaguntzak <i>Transferencias y subvenciones gastos corrientes</i>	7.609,9	0,1	7.417,1	0,1	192,8	2,6
54	1112	7	Kapital eragiketetako transf. eta dirulaguntzak <i>Transferencias y subvenciones operaciones capital</i>	119,9	0,0	102,2	0,0	17,7	17,3
55			<b>DATUAK BABESTEKO EUSKAL BULEGOA AGENCIA VASCA DE PROTECCIÓN DE DATOS</b>	<b>1.752,7</b>	<b>0,0</b>	<b>1.604,6</b>	<b>0,0</b>	<b>148,1</b>	<b>9,2</b>
55	1113		DATUAK BABESTEKO EUSKAL BULEGOA AGENCIA VASCA DE PROTECCIÓN DE DATOS	1.752,7	0,0	1.604,6	0,0	148,1	9,2
55	1113	4	Gastu arruntetarako transf. eta dirulaguntzak <i>Transferencias y subvenciones gastos corrientes</i>	1.738,7	0,0	1.592,7	0,0	146,0	9,2
55	1113	7	Kapital eragiketetako transf. eta dirulaguntzak <i>Transferencias y subvenciones operaciones capital</i>	14,0	0,0	11,9	0,0	2,1	17,5
90			<b>ZOR PUBLIKOA DEUDA PÚBLICA</b>	<b>1.331.216,4</b>	<b>11,3</b>	<b>1.346.774,7</b>	<b>11,7</b>	<b>-15.558,3</b>	<b>-1,2</b>
90	0111		ZOR PUBLIKOA DEUDA PÚBLICA	1.331.216,4	11,3	1.346.774,7	11,7	-15.558,3	-1,2
90	0111	2	Funtzionamendu-gastuak <i>Gastos de funcionamiento</i>	117,0	0,0	117,0	0,0	0,0	0,0
90	0111	3	Finantza-gastuak <i>Gastos financieros</i>	233.108,7	2,0	233.108,7	2,0	0,0	0,0
90	0111	9	Finantza-pasiboen gutxitzea <i>Disminución de pasivos financieros</i>	1.097.990,7	9,3	1.113.549,0	9,7	-15.558,3	-1,4
95			<b>ERAKUNDEEN BALIABIDEAK ETA KONPROMISOAK RECURSOS Y COMPROMISOS INSTITUCIONALES</b>	<b>80.074,6</b>	<b>0,7</b>	<b>87.617,4</b>	<b>0,8</b>	<b>-7.542,8</b>	<b>-8,6</b>
95	9119		BESTELAKO FINANTZA-HARR.,EUSKAL ALOR PUBLIKOAREKI <i>OTRAS RELACIONES FINANCIERAS CON SEC. PÚBLI. VASC</i>	80.074,6	0,7	87.617,4	0,8	-7.542,8	-8,6
95	9119	4	Gastu arruntetarako transf. eta dirulaguntzak <i>Transferencias y subvenciones gastos corrientes</i>	80.074,6	0,7	87.617,4	0,8	-7.542,8	-8,6
99			<b>HAINBAT SAIL DIVERSOS DEPARTAMENTOS</b>	<b>90.339,3</b>	<b>0,8</b>	<b>56.509,1</b>	<b>0,5</b>	<b>33.830,2</b>	<b>59,9</b>
99	1221		HAINBAT SAIL DIVERSOS DEPARTAMENTOS	58.339,3	0,5	54.359,1	0,5	3.980,2	7,3
99	1221	1	Langile-gastuak <i>Gastos de personal</i>	4.685,3	0,0	4.685,3	0,0	0,0	0,0
99	1221	2	Funtzionamendu-gastuak <i>Gastos de funcionamiento</i>	21.285,3	0,2	24.035,3	0,2	-2.750,0	-11,4
99	1221	4	Gastu arruntetarako transf. eta dirulaguntzak <i>Transferencias y subvenciones gastos corrientes</i>	438,5	0,0	4.638,5	0,0	-4.200,0	-90,5
99	1221	6	Inbertsio errealak <i>Inversiones reales</i>	18.022,0	0,2	5.070,1	0,0	12.951,9	255,5
99	1221	7	Kapital eragiketetako transf. eta dirulaguntzak <i>Transferencias y subvenciones operaciones capital</i>	13.908,3	0,1	15.930,0	0,1	-2.021,7	-12,7
99	1222		KREDITU OROKORRA CRÉDITO GLOBAL	32.000,0	0,3	2.150,0	0,0	29.850,0	*****
99	1222	4	Gastu arruntetarako transf. eta dirulaguntzak <i>Transferencias y subvenciones gastos corrientes</i>	6.000,0	0,1	2.150,0	0,0	3.850,0	179,1
99	1222	6	Inbertsio errealak <i>Inversiones reales</i>	10.000,0	0,1	0,0	0,0	10.000,0	*****
99	1222	7	Kapital eragiketetako transf. eta dirulaguntzak <i>Transferencias y subvenciones operaciones capital</i>	16.000,0	0,1	0,0	0,0	16.000,0	*****
			<b>GUZTIRA TOTAL</b>	<b>11.784.109,0</b>	<b>100</b>	<b>11.486.409,0</b>	<b>100</b>	<b>297.700,0</b>	<b>2,6</b>



**Sailkapen Funtzional-Ekonomikoa**  
**Clasificación Funcional-Económica**





Administrazio Orokorra  
Administración General

**F.-TALDE ETA KAPIT.EN ARABERAKO LABURP. - GASTUA**  
**RESUMEN POR GRUPO FUNCIONAL Y CAPÍTULO - GASTO**

ORGANIKOA / ORGANICA

EKONOMIKOA / ECONOMICA

FUNTZIONALA / FUNCIONAL

MILA / MILES

FUNTZIO TALDEA GRUPO FUNCIONAL		GUZTIRA TOTAL	KAPITULUAK CAPITULOS							9 F-pasiboen gutxitzea Dism. pas. financier.	
			1 Langile gastuak Gastos de personal	2 Funtzion. gastuak Gastos funciona.	3 Finantza gastuak Gastos financie.	4 Transf. arruntak Transfe. corrientes	6 Inbertsio errealak Inversio. reales	7 Kapital transf. Transfe. capital	8 F-aktiboen gehikuntza Aumento act.finan.		
0	Zor Publikoa Deuda Pública	1.331.216		117	233.109						1.097.991
1	Zerbitzu Orokorrak Ser.Car.Gral.	485.603	156.123	133.469	8	83.738	41.568	70.438	259		
2	Herri Babesa Protec. Civil	647.868	499.867	105.455	56	18.888	19.043		4.559		
3	Segurt., Babes Seguridad, Pro.	1.073.953	22.967	21.475		1.026.559	551	2.352	50		
4	Gizart. Ekoizp. Prod. Social	7.063.794	1.442.392	3.303.656	71	2.036.237	103.616	169.910	7.567	345	
5	Ekon.O.P.Ekoizp PEconómico	725.785	5.293	23.855	67	196.912	119.191	380.311	155		
6	Ekon.-arauk. O. Reg.Ec.General	41.753	21.807	15.227	20	1.347	1.864	1.420	68		
7	Ekoizp.-s.Ar.E. Reg.Econ.S.Prod	334.062	27.226	14.013		120.830	10.696	79.368	81.929		
9	F.-harr.,Adm.P. Rel.Fi.Adm.Púb.	80.075				80.075					
	<b>GUZTIRA TOTAL</b>	<b>11.784.109</b>	<b>2.175.675</b>	<b>3.617.268</b>	<b>233.330</b>	<b>3.564.585</b>	<b>296.529</b>	<b>703.800</b>	<b>94.587</b>	<b>1.098.336</b>	



Administrazio Orokorra  
Administración General

**FUNTZ.-TALDE/KAPIT.EN ARABERAKO LABURP. - GASTUA**  
**RESUMEN POR GRUPO FUNCIONAL; CAPÍTULO - GASTO**

ORGANIKOA / ORGANICA

EKONOMIKOA / ECONOMICA

FUNTZIONALA / FUNCIONAL

MILA / MILES

FUNTZIO TALDEA GRUPO FUNCIONAL	KAPITULUA CAPÍTULO		2019	% GUZTIRA % TOTAL	2018	% GUZTIRA % TOTAL	ALDEA DIFERENCIA	%
0		<b>ZOR PUBLIKOA DEUDA PÚBLICA</b>	<b>1.331.216,4</b>	<b>11,3</b>	<b>1.346.774,7</b>	<b>11,7</b>	<b>-15.558,3</b>	<b>-1,2</b>
0	2	Funtzionamendu-gastuak Gastos de funcionamiento	117,0	0,0	117,0	0,0	0,0	0,0
0	3	Finantza-gastuak Gastos financieros	233.108,7	2,0	233.108,7	2,0	0,0	0,0
0	9	Finantza-pasiboen gutxitzea Disminución de pasivos financieros	1.097.990,7	9,3	1.113.549,0	9,7	-15.558,3	-1,4
1		<b>ZERBITZU OROKORRAK SERVICIOS DE CARÁCTER GENERAL</b>	<b>485.603,3</b>	<b>4,1</b>	<b>441.626,1</b>	<b>3,8</b>	<b>43.977,2</b>	<b>10,0</b>
1	1	Langile-gastuak Gastos de personal	156.123,1	1,3	149.104,1	1,3	7.019,1	4,7
1	2	Funtzionamendu-gastuak Gastos de funcionamiento	133.469,4	1,1	131.934,7	1,1	1.534,6	1,2
1	3	Finantza-gastuak Gastos financieros	7,5	0,0	7,5	0,0	0,0	0,0
1	4	Gastu arruntetarako transf. eta dirulaguntzak Transferencias y subvenciones gastos corrientes	83.738,3	0,7	82.551,9	0,7	1.186,4	1,4
1	6	Inbertsio errealak Inversiones reales	41.567,6	0,4	17.789,1	0,2	23.778,5	133,7
1	7	Kapital eragiketetako transf. eta dirulaguntzak Transferencias y subvenciones operaciones capital	70.438,2	0,6	59.954,6	0,5	10.483,7	17,5
1	8	Finantza-aktiboen gehikuntza Aumento de activos financieros	259,2	0,0	284,2	0,0	-25,0	-8,8
2		<b>HERRI BABESA ETA HERRITARREN SEGURTASUNA PROTECCIÓN CIVIL Y SEGURIDAD CIUDADANA</b>	<b>647.868,0</b>	<b>5,5</b>	<b>630.510,1</b>	<b>5,5</b>	<b>17.357,8</b>	<b>2,8</b>
2	1	Langile-gastuak Gastos de personal	499.867,2	4,2	486.573,7	4,2	13.293,5	2,7
2	2	Funtzionamendu-gastuak Gastos de funcionamiento	105.455,0	0,9	110.118,7	1,0	-4.663,7	-4,2
2	3	Finantza-gastuak Gastos financieros	56,0	0,0	56,0	0,0	0,0	0,0
2	4	Gastu arruntetarako transf. eta dirulaguntzak Transferencias y subvenciones gastos corrientes	18.888,1	0,2	16.266,1	0,1	2.622,0	16,1
2	6	Inbertsio errealak Inversiones reales	19.043,0	0,2	12.937,0	0,1	6.106,0	47,2
2	8	Finantza-aktiboen gehikuntza Aumento de activos financieros	4.558,7	0,0	4.558,7	0,0	0,0	0,0
3		<b>GIZARTE SEGURTASUNA, BABESA ETA SUSTAPENA SEGURIDAD, PROTECCIÓN Y PROMOCIÓN SOCIAL</b>	<b>1.073.952,9</b>	<b>9,1</b>	<b>1.064.905,4</b>	<b>9,3</b>	<b>9.047,6</b>	<b>0,8</b>
3	1	Langile-gastuak Gastos de personal	22.967,2	0,2	21.905,6	0,2	1.061,6	4,8
3	2	Funtzionamendu-gastuak Gastos de funcionamiento	21.474,7	0,2	20.655,1	0,2	819,7	4,0
3	4	Gastu arruntetarako transf. eta dirulaguntzak Transferencias y subvenciones gastos corrientes	1.026.558,6	8,7	1.013.847,7	8,8	12.710,9	1,3
3	6	Inbertsio errealak Inversiones reales	550,5	0,0	526,9	0,0	23,6	4,5
3	7	Kapital eragiketetako transf. eta dirulaguntzak Transferencias y subvenciones operaciones capital	2.351,9	0,0	7.920,1	0,1	-5.568,2	-70,3
3	8	Finantza-aktiboen gehikuntza Aumento de activos financieros	50,0	0,0	50,0	0,0	0,0	0,0
4		<b>IZAERA SOZIALEKO ONDASUN PUBLIKOEN EKOIZPENA PRODUCCIÓN DE BIENES PÚBLICOS DE CARÁCTER SOCIAL</b>	<b>7.063.793,9</b>	<b>59,9</b>	<b>6.799.924,1</b>	<b>59,2</b>	<b>263.869,8</b>	<b>3,9</b>
4	1	Langile-gastuak Gastos de personal	1.442.391,7	12,2	1.363.082,4	11,9	79.309,3	5,8
4	2	Funtzionamendu-gastuak Gastos de funcionamiento	3.303.656,3	28,0	3.201.675,7	27,9	101.980,6	3,2

FUNTZIO TALDEA GRUPO FUNCIONAL	KAPITULUA CAPITULO		2019	% GUZTIRA % TOTAL	2018	% GUZTIRA % TOTAL	ALDEA DIFERENCIA	%
4	3	Finantza-gastuak <i>Gastos financieros</i>	71,2	0,0	76,0	0,0	-4,8	-6,3
4	4	Gastu arruntetarako transf. eta dirulaguntzak <i>Transferencias y subvenciones gastos corrientes</i>	2.036.237,1	17,3	1.971.258,7	17,2	64.978,3	3,3
4	6	Inbertsio errealak <i>Inversiones reales</i>	103.616,1	0,9	86.592,1	0,8	17.024,0	19,7
4	7	Kapital eragiketarako transf. eta dirulaguntzak <i>Transferencias y subvenciones operaciones capital</i>	169.909,9	1,4	170.296,3	1,5	-386,4	-0,2
4	8	Finantza-aktiboen gehikuntza <i>Aumento de activos financieros</i>	7.566,8	0,1	6.602,8	0,1	964,0	14,6
4	9	Finantza-pasiboen gutxitzea <i>Disminución de pasivos financieros</i>	344,8	0,0	340,0	0,0	4,8	1,4
5		<b>EKONOMIAZKO ONDASUN PUBLIKOEN EKOIZPENA PRODUCCIÓN BIENES PÚBLICOS DE CARÁCTER ECONÓMICO</b>	<b>725.784,7</b>	<b>6,2</b>	<b>763.486,7</b>	<b>6,6</b>	<b>-37.702,1</b>	<b>-4,9</b>
5	1	Langile-gastuak <i>Gastos de personal</i>	5.293,1	0,0	5.254,0	0,0	39,1	0,7
5	2	Funtzionamendu-gastuak <i>Gastos de funcionamiento</i>	23.855,3	0,2	20.423,5	0,2	3.431,7	16,8
5	3	Finantza-gastuak <i>Gastos financieros</i>	67,0	0,0	67,0	0,0	0,0	0,0
5	4	Gastu arruntetarako transf. eta dirulaguntzak <i>Transferencias y subvenciones gastos corrientes</i>	196.911,5	1,7	179.000,7	1,6	17.910,8	10,0
5	6	Inbertsio errealak <i>Inversiones reales</i>	119.191,4	1,0	178.133,6	1,6	-58.942,3	-33,1
5	7	Kapital eragiketarako transf. eta dirulaguntzak <i>Transferencias y subvenciones operaciones capital</i>	380.311,4	3,2	380.338,8	3,3	-27,4	0,0
5	8	Finantza-aktiboen gehikuntza <i>Aumento de activos financieros</i>	155,0	0,0	269,0	0,0	-114,0	-42,4
6		<b>EKONOMIA-ARAUKETA OROKORRA REGULACIÓN ECONÓMICA DE CARÁCTER GENERAL</b>	<b>41.753,1</b>	<b>0,4</b>	<b>40.885,9</b>	<b>0,4</b>	<b>867,2</b>	<b>2,1</b>
6	1	Langile-gastuak <i>Gastos de personal</i>	21.807,2	0,2	21.177,7	0,2	629,5	3,0
6	2	Funtzionamendu-gastuak <i>Gastos de funcionamiento</i>	15.226,9	0,1	15.079,7	0,1	147,1	1,0
6	3	Finantza-gastuak <i>Gastos financieros</i>	20,0	0,0	20,0	0,0	0,0	0,0
6	4	Gastu arruntetarako transf. eta dirulaguntzak <i>Transferencias y subvenciones gastos corrientes</i>	1.347,0	0,0	1.124,5	0,0	222,5	19,8
6	6	Inbertsio errealak <i>Inversiones reales</i>	1.864,0	0,0	1.774,0	0,0	90,0	5,1
6	7	Kapital eragiketarako transf. eta dirulaguntzak <i>Transferencias y subvenciones operaciones capital</i>	1.420,0	0,0	1.642,0	0,0	-222,0	-13,5
6	8	Finantza-aktiboen gehikuntza <i>Aumento de activos financieros</i>	68,0	0,0	68,0	0,0	0,0	0,0
7		<b>EKOIZPEN-SEKTOREEN ARAUTZE EKONOMIKOA REGULACIÓN ECONÓMICA DE SECTORES PRODUCTIVOS</b>	<b>334.062,2</b>	<b>2,8</b>	<b>310.678,5</b>	<b>2,7</b>	<b>23.383,7</b>	<b>7,5</b>
7	1	Langile-gastuak <i>Gastos de personal</i>	27.225,6	0,2	26.542,0	0,2	683,7	2,6
7	2	Funtzionamendu-gastuak <i>Gastos de funcionamiento</i>	14.013,2	0,1	14.484,3	0,1	-471,1	-3,3
7	4	Gastu arruntetarako transf. eta dirulaguntzak <i>Transferencias y subvenciones gastos corrientes</i>	120.830,0	1,0	114.873,2	1,0	5.956,8	5,2
7	6	Inbertsio errealak <i>Inversiones reales</i>	10.696,1	0,1	6.820,3	0,1	3.875,8	56,8
7	7	Kapital eragiketarako transf. eta dirulaguntzak <i>Transferencias y subvenciones operaciones capital</i>	79.368,3	0,7	71.564,9	0,6	7.803,4	10,9



MILA / MILES

FUNTZIO TALDEA GRUPO FUNCIONAL	KAPITULUA CAPITULO		2019	% GUZTIRA % TOTAL	2018	% GUZTIRA % TOTAL	ALDEA DIFERENCIA	%
7	8	Finantza-aktiboen gehikuntza <i>Aumento de activos financieros</i>	81.928,8	0,7	76.393,8	0,7	5.535,1	7,2
9		<b>BESTE ADM. PUBLIKO BATZUEKIKO FINANTZA-HARREMANAK RELACIONES FINANCIERAS CON OTRAS ADMONES. PÚBLICA</b>	80.074,6	0,7	87.617,4	0,8	-7.542,8	-8,6
9	4	Gastu arruntetarako transf. eta dirulaguntzak <i>Transferencias y subvenciones gastos corrientes</i>	80.074,6	0,7	87.617,4	0,8	-7.542,8	-8,6
		<b>GUZTIRA TOTAL</b>	<b>11.784.109,0</b>	<b>100</b>	<b>11.486.409,0</b>	<b>100</b>	<b>297.700,0</b>	<b>2,6</b>



Administrazio Orokorra  
Administración General

FUNTZIO/KAPITULUEN ARABERAKO LABURP. - GASTUA  
RESUMEN POR FUNCIÓN; CAPÍTULO - GASTO

ORGANIKOA / ORGANICA

EKONOMIKOA / ECONOMICA

FUNTZIONALA / FUNCIONAL

MILA / MILES

FUNTZIOA FUNCIÓN	KAPITULUA CAPÍTULO		2019	% GUZTIRA % TOTAL	2018	% GUZTIRA % TOTAL	ALDEA DIFERENCIA	%
0		<b>ZOR PUBLIKOA DEUDA PÚBLICA</b>	1.331.216,4	11,3	1.346.774,7	11,7	-15.558,3	-1,2
01		Zor Publikoa Deuda Pública	1.331.216,4	11,3	1.346.774,7	11,7	-15.558,3	-1,2
01	2	Funtzionamendu-gastuak Gastos de funcionamiento	117,0	0,0	117,0	0,0	0,0	0,0
01	3	Finantza-gastuak Gastos financieros	233.108,7	2,0	233.108,7	2,0	0,0	0,0
01	9	Finantza-pasiboen gutxitzea Disminución de pasivos financieros	1.097.990,7	9,3	1.113.549,0	9,7	-15.558,3	-1,4
1		<b>ZERBITZU OROKORRAK SERVICIOS DE CARÁCTER GENERAL</b>	485.603,3	4,1	441.626,1	3,8	43.977,2	10,0
11		Jauriaritzaren eta E.A.E.aren Goi Mailako Zutzza Alta Dirección de la Com. Autónoma y del Gobierno	54.086,6	0,5	52.553,7	0,5	1.532,9	2,9
11	1	Langile-gastuak Gastos de personal	6.355,7	0,1	6.163,4	0,1	192,3	3,1
11	2	Funtzionamendu-gastuak Gastos de funcionamiento	5.133,0	0,0	5.037,4	0,0	95,5	1,9
11	4	Gastu arruntetarako transf. eta dirulaguntzak Transferencias y subvenciones gastos corrientes	41.891,0	0,4	40.665,7	0,4	1.225,3	3,0
11	6	Inbertsio errealak Inversiones reales	480,9	0,0	480,9	0,0	0,0	0,0
11	7	Kapital eragiketako transf. eta dirulaguntzak Transferencias y subvenciones operaciones capital	146,8	0,0	127,1	0,0	19,7	15,5
11	8	Finantza-aktiboen gehikuntza Aumento de activos financieros	79,2	0,0	79,2	0,0	0,0	0,0
12		Administrazio Orokorra Administración General	195.095,6	1,7	158.956,9	1,4	36.138,6	22,7
12	1	Langile-gastuak Gastos de personal	33.817,7	0,3	31.448,0	0,3	2.369,7	7,5
12	2	Funtzionamendu-gastuak Gastos de funcionamiento	82.374,0	0,7	81.424,1	0,7	949,8	1,2
12	3	Finantza-gastuak Gastos financieros	1,5	0,0	1,5	0,0	0,0	0,0
12	4	Gastu arruntetarako transf. eta dirulaguntzak Transferencias y subvenciones gastos corrientes	12.869,3	0,1	13.216,2	0,1	-346,9	-2,6
12	6	Inbertsio errealak Inversiones reales	32.074,2	0,3	9.347,1	0,1	22.727,1	243,1
12	7	Kapital eragiketako transf. eta dirulaguntzak Transferencias y subvenciones operaciones capital	33.898,9	0,3	23.435,0	0,2	10.463,9	44,7
12	8	Finantza-aktiboen gehikuntza Aumento de activos financieros	60,0	0,0	85,0	0,0	-25,0	-29,4
13		Kanpo Harremanak Relaciones Exteriores	54.960,0	0,5	54.010,9	0,5	949,1	1,8
13	1	Langile-gastuak Gastos de personal	4.061,6	0,0	3.893,4	0,0	168,2	4,3
13	2	Funtzionamendu-gastuak Gastos de funcionamiento	2.506,7	0,0	2.020,7	0,0	486,0	24,1
13	4	Gastu arruntetarako transf. eta dirulaguntzak Transferencias y subvenciones gastos corrientes	11.985,4	0,1	11.690,5	0,1	295,0	2,5
13	6	Inbertsio errealak Inversiones reales	13,8	0,0	13,8	0,0	0,0	0,0
13	7	Kapital eragiketako transf. eta dirulaguntzak Transferencias y subvenciones operaciones capital	36.392,5	0,3	36.392,5	0,3	0,0	0,0
14		Justizia Justicia	181.461,1	1,5	176.104,5	1,5	5.356,6	3,0
14	1	Langile-gastuak Gastos de personal	111.888,2	0,9	107.599,3	0,9	4.288,9	4,0
14	2	Funtzionamendu-gastuak Gastos de funcionamiento	43.455,7	0,4	43.452,5	0,4	3,3	0,0

MILA / MILES

FUNTZIOA FUNCION	KAPITULUA CAPITULO		2019	% GUZTIRA % TOTAL	2018	% GUZTIRA % TOTAL	ALDEA DIFERENCIA	%
14	3	Finantza-gastuak <i>Gastos financieros</i>	6,0	0,0	6,0	0,0	0,0	0,0
14	4	Gastu arruntetarako transf. eta dirulaguntzak <i>Transferencias y subvenciones gastos corrientes</i>	16.992,5	0,1	16.979,5	0,1	13,0	0,1
14	6	Inbertsio errealak <i>Inversiones reales</i>	8.998,7	0,1	7.947,3	0,1	1.051,4	13,2
14	8	Finantza-aktiboen gehikuntza <i>Aumento de activos financieros</i>	120,0	0,0	120,0	0,0	0,0	0,0
<b>2</b>		<b>HERRI BABESA ETA HERRITARREN SEGURTASUNA PROTECCIÓN CIVIL Y SEGURIDAD CIUDADANA</b>	<b>647.868,0</b>	<b>5,5</b>	<b>630.510,1</b>	<b>5,5</b>	<b>17.357,8</b>	<b>2,8</b>
22		Herri Segurtasuna eta Babesa <i>Seguridad y Protección Civil</i>	647.868,0	5,5	630.510,1	5,5	17.357,8	2,8
22	1	Langile-gastuak <i>Gastos de personal</i>	499.867,2	4,2	486.573,7	4,2	13.293,5	2,7
22	2	Funtzionamendu-gastuak <i>Gastos de funcionamiento</i>	105.455,0	0,9	110.118,7	1,0	-4.663,7	-4,2
22	3	Finantza-gastuak <i>Gastos financieros</i>	56,0	0,0	56,0	0,0	0,0	0,0
22	4	Gastu arruntetarako transf. eta dirulaguntzak <i>Transferencias y subvenciones gastos corrientes</i>	18.888,1	0,2	16.266,1	0,1	2.622,0	16,1
22	6	Inbertsio errealak <i>Inversiones reales</i>	19.043,0	0,2	12.937,0	0,1	6.106,0	47,2
22	8	Finantza-aktiboen gehikuntza <i>Aumento de activos financieros</i>	4.558,7	0,0	4.558,7	0,0	0,0	0,0
<b>3</b>		<b>GIZARTE SEGURTASUNA, BABESA ETA SUSTAPENA SEGURIDAD, PROTECCIÓN Y PROMOCIÓN SOCIAL</b>	<b>1.073.952,9</b>	<b>9,1</b>	<b>1.064.905,4</b>	<b>9,3</b>	<b>9.047,6</b>	<b>0,8</b>
31		Gizarte Segurtasuna eta Babesa <i>Seguridad y Protección Social</i>	683.322,9	5,8	685.140,7	6,0	-1.817,8	-0,3
31	1	Langile-gastuak <i>Gastos de personal</i>	20.618,1	0,2	19.651,1	0,2	967,0	4,9
31	2	Funtzionamendu-gastuak <i>Gastos de funcionamiento</i>	19.740,4	0,2	18.767,4	0,2	973,0	5,2
31	4	Gastu arruntetarako transf. eta dirulaguntzak <i>Transferencias y subvenciones gastos corrientes</i>	642.354,6	5,5	646.018,0	5,6	-3.663,4	-0,6
31	6	Inbertsio errealak <i>Inversiones reales</i>	532,5	0,0	526,9	0,0	5,6	1,1
31	7	Kapital eragiketarako transf. eta dirulaguntzak <i>Transferencias y subvenciones operaciones capital</i>	27,3	0,0	127,3	0,0	-100,0	-78,6
31	8	Finantza-aktiboen gehikuntza <i>Aumento de activos financieros</i>	50,0	0,0	50,0	0,0	0,0	0,0
32		Gizarte Sustapena <i>Promoción Social</i>	390.630,1	3,3	379.764,7	3,3	10.865,4	2,9
32	1	Langile-gastuak <i>Gastos de personal</i>	2.349,1	0,0	2.254,5	0,0	94,6	4,2
32	2	Funtzionamendu-gastuak <i>Gastos de funcionamiento</i>	1.734,3	0,0	1.887,6	0,0	-153,3	-8,1
32	4	Gastu arruntetarako transf. eta dirulaguntzak <i>Transferencias y subvenciones gastos corrientes</i>	384.204,0	3,3	367.829,7	3,2	16.374,3	4,5
32	6	Inbertsio errealak <i>Inversiones reales</i>	18,0	0,0	0,0	0,0	18,0	*****
32	7	Kapital eragiketarako transf. eta dirulaguntzak <i>Transferencias y subvenciones operaciones capital</i>	2.324,6	0,0	7.792,8	0,1	-5.468,2	-70,2
<b>4</b>		<b>IZAERA SOZIALEKO ONDASUN PUBLIKOEN EKOIZPENA PRODUCCION DE BIENES PÚBLICOS DE CARÁCTER SOCIAL</b>	<b>7.063.793,9</b>	<b>59,9</b>	<b>6.799.924,1</b>	<b>59,2</b>	<b>263.869,8</b>	<b>3,9</b>
41		Osasuna <i>Sanidad</i>	3.800.123,0	32,2	3.677.317,0	32,0	122.806,0	3,3
41	1	Langile-gastuak <i>Gastos de personal</i>	49.222,3	0,4	48.219,8	0,4	1.002,5	2,1
41	2	Funtzionamendu-gastuak <i>Gastos de funcionamiento</i>	3.130.021,4	26,6	3.030.558,2	26,4	99.463,2	3,3
41	3	Finantza-gastuak <i>Gastos financieros</i>	1,0	0,0	1,0	0,0	0,0	0,0
41	4	Gastu arruntetarako transf. eta dirulaguntzak <i>Transferencias y subvenciones gastos corrientes</i>	548.485,3	4,7	534.502,6	4,7	13.982,7	2,6

FUNTZIOA FUNCION	KAPITULUA CAPITULO		2019	% GUZTIRA % TOTAL	2018	% GUZTIRA % TOTAL	ALDEA DIFERENCIA	%
41	6	Inbertsio errealak <i>Inversiones reales</i>	2.539,0	0,0	2.598,8	0,0	-59,8	-2,3
41	7	Kapital eragiketetako transf. eta dirulaguntzak <i>Transferencias y subvenciones operaciones capital</i>	69.760,0	0,6	61.336,6	0,5	8.423,4	13,7
41	8	Finantza-aktiboen gehikuntza <i>Aumento de activos financieros</i>	94,0	0,0	100,0	0,0	-6,0	-6,0
42		Hezkuntza <i>Educación</i>	2.743.942,7	23,3	2.629.344,7	22,9	114.598,0	4,4
42	1	Langile-gastuak <i>Gastos de personal</i>	1.325.007,6	11,2	1.247.690,5	10,9	77.317,0	6,2
42	2	Funtzionamendu-gastuak <i>Gastos de funcionamiento</i>	138.022,6	1,2	137.250,4	1,2	772,2	0,6
42	3	Finantza-gastuak <i>Gastos financieros</i>	67,2	0,0	72,0	0,0	-4,8	-6,7
42	4	Gastu arruntetarako transf. eta dirulaguntzak <i>Transferencias y subvenciones gastos corrientes</i>	1.183.193,4	10,0	1.151.231,5	10,0	31.961,9	2,8
42	6	Inbertsio errealak <i>Inversiones reales</i>	69.260,6	0,6	64.713,7	0,6	4.546,9	7,0
42	7	Kapital eragiketetako transf. eta dirulaguntzak <i>Transferencias y subvenciones operaciones capital</i>	26.046,5	0,2	26.046,5	0,2	0,0	0,0
42	8	Finantza-aktiboen gehikuntza <i>Aumento de activos financieros</i>	2.000,0	0,0	2.000,0	0,0	0,0	0,0
42	9	Finantza-pasiboen gutxitzea <i>Disminución de pasivos financieros</i>	344,8	0,0	340,0	0,0	4,8	1,4
43		Etxebizitza eta Hirigintza <i>Vivienda y Urbanismo</i>	150.581,9	1,3	135.019,4	1,2	15.562,5	11,5
43	1	Langile-gastuak <i>Gastos de personal</i>	12.326,9	0,1	11.962,5	0,1	364,4	3,0
43	2	Funtzionamendu-gastuak <i>Gastos de funcionamiento</i>	11.761,2	0,1	9.704,1	0,1	2.057,1	21,2
43	4	Gastu arruntetarako transf. eta dirulaguntzak <i>Transferencias y subvenciones gastos corrientes</i>	39.210,3	0,3	29.860,0	0,3	9.350,3	31,3
43	6	Inbertsio errealak <i>Inversiones reales</i>	28.811,9	0,2	15.132,1	0,1	13.679,8	90,4
43	7	Kapital eragiketetako transf. eta dirulaguntzak <i>Transferencias y subvenciones operaciones capital</i>	58.471,7	0,5	68.360,8	0,6	-9.889,1	-14,5
44		Gizarte Ongizatea <i>Bienestar Comunitario</i>	40.270,2	0,3	39.187,5	0,3	1.082,7	2,8
44	1	Langile-gastuak <i>Gastos de personal</i>	9.675,2	0,1	8.908,4	0,1	766,8	8,6
44	2	Funtzionamendu-gastuak <i>Gastos de funcionamiento</i>	10.888,2	0,1	10.651,2	0,1	237,0	2,2
44	4	Gastu arruntetarako transf. eta dirulaguntzak <i>Transferencias y subvenciones gastos corrientes</i>	13.941,1	0,1	13.310,8	0,1	630,3	4,7
44	6	Inbertsio errealak <i>Inversiones reales</i>	2.211,2	0,0	3.264,5	0,0	-1.053,3	-32,3
44	7	Kapital eragiketetako transf. eta dirulaguntzak <i>Transferencias y subvenciones operaciones capital</i>	3.534,5	0,0	3.032,5	0,0	502,0	16,6
44	8	Finantza-aktiboen gehikuntza <i>Aumento de activos financieros</i>	20,0	0,0	20,0	0,0	0,0	0,0
45		Kultura <i>Cultura</i>	203.402,1	1,7	198.468,4	1,7	4.933,7	2,5
45	1	Langile-gastuak <i>Gastos de personal</i>	7.382,4	0,1	7.981,3	0,1	-598,9	-7,5
45	2	Funtzionamendu-gastuak <i>Gastos de funcionamiento</i>	6.856,5	0,1	8.143,5	0,1	-1.287,0	-15,8
45	3	Finantza-gastuak <i>Gastos financieros</i>	3,0	0,0	3,0	0,0	0,0	0,0
45	4	Gastu arruntetarako transf. eta dirulaguntzak <i>Transferencias y subvenciones gastos corrientes</i>	171.496,2	1,5	166.177,8	1,4	5.318,4	3,2
45	6	Inbertsio errealak <i>Inversiones reales</i>	113,9	0,0	160,0	0,0	-46,2	-28,8
45	7	Kapital eragiketetako transf. eta dirulaguntzak <i>Transferencias y subvenciones operaciones capital</i>	12.097,3	0,1	11.520,0	0,1	577,3	5,0

MILA / MILES

FUNTZIOA FUNCION	KAPITULUA CAPITULO		2019	% GUZTIRA % TOTAL	2018	% GUZTIRA % TOTAL	ALDEA DIFERENCIA	%
45	8	Finantza-aktiboen gehikuntza <i>Aumento de activos financieros</i>	5.452,8	0,0	4.482,8	0,0	970,0	21,6
46		Komunitate eta Gizarte Zerbitzuak <i>Otros Servicios Comunitarios y Sociales</i>	15.742,4	0,1	13.433,2	0,1	2.309,2	17,2
46	1	Langile-gastuak <i>Gastos de personal</i>	1.085,2	0,0	1.064,2	0,0	20,9	2,0
46	2	Funtzionamendu-gastuak <i>Gastos de funcionamiento</i>	1.697,3	0,0	1.278,0	0,0	419,3	32,8
46	4	Gastu arruntetarako transf. eta dirulaguntzak <i>Transferencias y subvenciones gastos corrientes</i>	12.845,0	0,1	10.971,0	0,1	1.874,0	17,1
46	6	Inbertsio errealak <i>Inversiones reales</i>	115,0	0,0	120,0	0,0	-5,0	-4,2
47		Euskararen Sustapena <i>Promoción del Euskera</i>	109.731,6	0,9	107.153,9	0,9	2.577,7	2,4
47	1	Langile-gastuak <i>Gastos de personal</i>	37.692,2	0,3	37.255,6	0,3	436,5	1,2
47	2	Funtzionamendu-gastuak <i>Gastos de funcionamiento</i>	4.409,1	0,0	4.090,3	0,0	318,8	7,8
47	4	Gastu arruntetarako transf. eta dirulaguntzak <i>Transferencias y subvenciones gastos corrientes</i>	67.065,7	0,6	65.204,9	0,6	1.860,8	2,9
47	6	Inbertsio errealak <i>Inversiones reales</i>	564,6	0,0	603,0	0,0	-38,4	-6,4
5		<b>EKONOMIAZKO ONDASUN PUBLIKOEN EKOIZPENA</b> <b>PRODUCCIÓN BIENES PÚBLICOS DE CARÁCTER ECONÓMICO</b>	<b>725.784,7</b>	<b>6,2</b>	<b>763.486,7</b>	<b>6,6</b>	<b>-37.702,1</b>	<b>-4,9</b>
51		Oinarrizko Azpiegiturak eta Garraioa <i>Infraestructuras Básicas y Transportes</i>	407.391,2	3,5	464.866,3	4,0	-57.475,0	-12,4
51	1	Langile-gastuak <i>Gastos de personal</i>	3.854,1	0,0	3.842,4	0,0	11,7	0,3
51	2	Funtzionamendu-gastuak <i>Gastos de funcionamiento</i>	13.795,7	0,1	11.727,3	0,1	2.068,4	17,6
51	3	Finantza-gastuak <i>Gastos financieros</i>	67,0	0,0	67,0	0,0	0,0	0,0
51	4	Gastu arruntetarako transf. eta dirulaguntzak <i>Transferencias y subvenciones gastos corrientes</i>	106.016,2	0,9	95.971,3	0,8	10.044,9	10,5
51	6	Inbertsio errealak <i>Inversiones reales</i>	118.529,0	1,0	177.463,6	1,5	-58.934,6	-33,2
51	7	Kapital eragiketarako transf. eta dirulaguntzak <i>Transferencias y subvenciones operaciones capital</i>	165.109,3	1,4	175.774,6	1,5	-10.665,3	-6,1
51	8	Finantza-aktiboen gehikuntza <i>Aumento de activos financieros</i>	20,0	0,0	20,0	0,0	0,0	0,0
54		Ikerketa Zientifikoa, Teknikoa eta Aplikatua <i>Investigación Científica, Técnica y Aplicada</i>	302.457,6	2,6	283.676,8	2,5	18.780,7	6,6
54	1	Langile-gastuak <i>Gastos de personal</i>	1.198,4	0,0	1.175,4	0,0	23,0	2,0
54	2	Funtzionamendu-gastuak <i>Gastos de funcionamiento</i>	7.304,8	0,1	5.947,2	0,1	1.357,6	22,8
54	4	Gastu arruntetarako transf. eta dirulaguntzak <i>Transferencias y subvenciones gastos corrientes</i>	78.600,1	0,7	71.621,9	0,6	6.978,1	9,7
54	6	Inbertsio errealak <i>Inversiones reales</i>	418,2	0,0	420,0	0,0	-1,9	-0,4
54	7	Kapital eragiketarako transf. eta dirulaguntzak <i>Transferencias y subvenciones operaciones capital</i>	214.801,1	1,8	204.263,2	1,8	10.537,9	5,2
54	8	Finantza-aktiboen gehikuntza <i>Aumento de activos financieros</i>	135,0	0,0	249,0	0,0	-114,0	-45,8
55		Oinarrizko Informazioa eta Estatistikoa <i>Información Básica y Estadística</i>	15.935,8	0,1	14.943,6	0,1	992,2	6,6
55	1	Langile-gastuak <i>Gastos de personal</i>	240,7	0,0	236,2	0,0	4,4	1,9
55	2	Funtzionamendu-gastuak <i>Gastos de funcionamiento</i>	2.754,8	0,0	2.749,0	0,0	5,8	0,2
55	4	Gastu arruntetarako transf. eta dirulaguntzak <i>Transferencias y subvenciones gastos corrientes</i>	12.295,3	0,1	11.407,5	0,1	887,8	7,8
55	6	Inbertsio errealak <i>Inversiones reales</i>	244,2	0,0	250,0	0,0	-5,8	-2,3

FUNTZIOA FUNCION	KAPITULUA CAPITULO		2019	% GUZTIRA % TOTAL	2018	% GUZTIRA % TOTAL	ALDEA DIFERENCIA	%
55	7	Kapital eragiketetako transf. eta dirulaguntzak <i>Transferencias y subvenciones operaciones capital</i>	400,9	0,0	300,9	0,0	100,0	33,2
<b>6</b>		<b>EKONOMIA-ARAUKETA OROKORRA REGULACIÓN ECONÓMICA DE CARÁCTER GENERAL</b>	<b>41.753,1</b>	<b>0,4</b>	<b>40.885,9</b>	<b>0,4</b>	<b>867,2</b>	<b>2,1</b>
61		Ekonomia-arauketa <i>Regulación Económica</i>	31.354,4	0,3	30.450,4	0,3	904,0	3,0
61	1	Langile-gastuak <i>Gastos de personal</i>	19.792,3	0,2	19.340,1	0,2	452,1	2,3
61	2	Funtzionamendu-gastuak <i>Gastos de funcionamiento</i>	8.348,1	0,1	8.200,8	0,1	147,4	1,8
61	4	Gastu arruntetarako transf. eta dirulaguntzak <i>Transferencias y subvenciones gastos corrientes</i>	1.282,0	0,0	1.067,5	0,0	214,5	20,1
61	6	Inbertsio errealak <i>Inversiones reales</i>	1.864,0	0,0	1.774,0	0,0	90,0	5,1
61	8	Finantza-aktibo gehikuntza <i>Aumento de activos financieros</i>	68,0	0,0	68,0	0,0	0,0	0,0
63		Finantza-arauketa <i>Regulación Financiera</i>	10.398,7	0,1	10.435,5	0,1	-36,8	-0,4
63	1	Langile-gastuak <i>Gastos de personal</i>	2.014,9	0,0	1.837,6	0,0	177,4	9,7
63	2	Funtzionamendu-gastuak <i>Gastos de funcionamiento</i>	6.878,7	0,1	6.879,0	0,1	-0,2	0,0
63	3	Finantza-gastuak <i>Gastos financieros</i>	20,0	0,0	20,0	0,0	0,0	0,0
63	4	Gastu arruntetarako transf. eta dirulaguntzak <i>Transferencias y subvenciones gastos corrientes</i>	65,0	0,0	57,0	0,0	8,0	14,0
63	7	Kapital eragiketetako transf. eta dirulaguntzak <i>Transferencias y subvenciones operaciones capital</i>	1.420,0	0,0	1.642,0	0,0	-222,0	-13,5
<b>7</b>		<b>EKOIZPEN-SEKTOREEN ARAUTZE EKONOMIKOA REGULACIÓN ECONÓMICA DE SECTORES PRODUCTIVOS</b>	<b>334.062,2</b>	<b>2,8</b>	<b>310.678,5</b>	<b>2,7</b>	<b>23.383,7</b>	<b>7,5</b>
71		Nekazaritza, Abeltzaintza eta Arrantza <i>Agricultura, Ganadería y Pesca</i>	129.468,8	1,1	118.978,6	1,0	10.490,1	8,8
71	1	Langile-gastuak <i>Gastos de personal</i>	7.154,3	0,1	7.095,7	0,1	58,7	0,8
71	2	Funtzionamendu-gastuak <i>Gastos de funcionamiento</i>	4.479,6	0,0	4.234,7	0,0	244,9	5,8
71	4	Gastu arruntetarako transf. eta dirulaguntzak <i>Transferencias y subvenciones gastos corrientes</i>	63.984,6	0,5	61.060,5	0,5	2.924,1	4,8
71	6	Inbertsio errealak <i>Inversiones reales</i>	5.405,4	0,0	4.473,4	0,0	932,0	20,8
71	7	Kapital eragiketetako transf. eta dirulaguntzak <i>Transferencias y subvenciones operaciones capital</i>	48.044,8	0,4	42.114,3	0,4	5.930,5	14,1
71	8	Finantza-aktibo gehikuntza <i>Aumento de activos financieros</i>	400,0	0,0	0,0	0,0	400,0	*****
72		Industria <i>Industria</i>	141.251,5	1,2	132.396,5	1,2	8.855,0	6,7
72	1	Langile-gastuak <i>Gastos de personal</i>	14.162,7	0,1	13.849,0	0,1	313,7	2,3
72	2	Funtzionamendu-gastuak <i>Gastos de funcionamiento</i>	5.862,8	0,0	5.856,4	0,1	6,3	0,1
72	4	Gastu arruntetarako transf. eta dirulaguntzak <i>Transferencias y subvenciones gastos corrientes</i>	14.461,3	0,1	12.616,0	0,1	1.845,3	14,6
72	6	Inbertsio errealak <i>Inversiones reales</i>	1.465,7	0,0	1.512,2	0,0	-46,5	-3,1
72	7	Kapital eragiketetako transf. eta dirulaguntzak <i>Transferencias y subvenciones operaciones capital</i>	24.591,5	0,2	22.990,1	0,2	1.601,4	7,0
72	8	Finantza-aktibo gehikuntza <i>Aumento de activos financieros</i>	80.707,5	0,7	75.572,8	0,7	5.134,8	6,8
73		Energia <i>Energía</i>	4.643,0	0,0	1.260,6	0,0	3.382,4	268,3
73	1	Langile-gastuak <i>Gastos de personal</i>	603,0	0,0	470,6	0,0	132,4	28,1
73	2	Funtzionamendu-gastuak <i>Gastos de funcionamiento</i>	188,0	0,0	238,0	0,0	-50,0	-21,0

MILA / MILES

FUNTZIOA FUNCION	KAPITULUA CAPITULO		2019	% GUZTIRA % TOTAL	2018	% GUZTIRA % TOTAL	ALDEA DIFERENCIA	%
73	4	Gastu arruntetarako transf. eta dirulaguntzak <i>Transferencias y subvenciones gastos corrientes</i>	50,0	0,0	0,0	0,0	50,0	*****
73	6	Inbertsio errealak <i>Inversiones reales</i>	3.455,0	0,0	205,0	0,0	3.250,0	*****
73	7	Kapital eragiketetako transf. eta dirulaguntzak <i>Transferencias y subvenciones operaciones capital</i>	347,0	0,0	347,0	0,0	0,0	0,0
75		Turismoa <i>Turismo</i>	18.843,0	0,2	18.343,1	0,2	500,0	2,7
75	1	Langile-gastuak <i>Gastos de personal</i>	4.000,7	0,0	3.853,7	0,0	147,0	3,8
75	2	Funtzionamendu-gastuak <i>Gastos de funcionamiento</i>	2.858,9	0,0	2.288,2	0,0	570,7	24,9
75	4	Gastu arruntetarako transf. eta dirulaguntzak <i>Transferencias y subvenciones gastos corrientes</i>	10.356,2	0,1	10.627,6	0,1	-271,4	-2,6
75	6	Inbertsio errealak <i>Inversiones reales</i>	370,0	0,0	629,7	0,0	-259,7	-41,2
75	7	Kapital eragiketetako transf. eta dirulaguntzak <i>Transferencias y subvenciones operaciones capital</i>	1.215,0	0,0	887,0	0,0	328,0	37,0
75	8	Finantza-aktiboen gehikuntza <i>Aumento de activos financieros</i>	42,2	0,0	56,9	0,0	-14,7	-25,8
76		Merkataritza <i>Comercio</i>	39.856,0	0,3	39.699,8	0,3	156,2	0,4
76	1	Langile-gastuak <i>Gastos de personal</i>	1.304,9	0,0	1.273,0	0,0	31,8	2,5
76	2	Funtzionamendu-gastuak <i>Gastos de funcionamiento</i>	624,0	0,0	1.867,0	0,0	-1.243,0	-66,6
76	4	Gastu arruntetarako transf. eta dirulaguntzak <i>Transferencias y subvenciones gastos corrientes</i>	31.977,9	0,3	30.569,1	0,3	1.408,9	4,6
76	7	Kapital eragiketetako transf. eta dirulaguntzak <i>Transferencias y subvenciones operaciones capital</i>	5.170,0	0,0	5.226,6	0,0	-56,5	-1,1
76	8	Finantza-aktiboen gehikuntza <i>Aumento de activos financieros</i>	779,1	0,0	764,1	0,0	15,0	2,0
9		<b>BESTE ADM. PUBLIKO BATZUEKIKO FINANTZA-HARREMANAK RELACIONES FINANCIERAS CON OTRAS ADMONES. PÚBLICA</b>	<b>80.074,6</b>	<b>0,7</b>	<b>87.617,4</b>	<b>0,8</b>	<b>-7.542,8</b>	<b>-8,6</b>
91		Euskal Alor Publikoarekiko finantza-harremanak <i>Relaciones Financieras con el Sector Público Vasc</i>	80.074,6	0,7	87.617,4	0,8	-7.542,8	-8,6
91	4	Gastu arruntetarako transf. eta dirulaguntzak <i>Transferencias y subvenciones gastos corrientes</i>	80.074,6	0,7	87.617,4	0,8	-7.542,8	-8,6
		<b>GUZTIRA TOTAL</b>	<b>11.784.109,0</b>	<b>100</b>	<b>11.486.409,0</b>	<b>100</b>	<b>297.700,0</b>	<b>2,6</b>



Administrazio Orokorra  
Administración General

**PROGRAMA/KAPIT. EN ARABERAKO LABURP. - GASTUA**  
**RESUMEN POR PROGRAMA; CAPÍTULO - GASTO**

ORGANIKOA / ORGANICA

EKONOMIKOA / ECONOMICA

FUNZIONALA / FUNCIONAL

MILA / MILES

PROGRAMA PROGRAMA	KAPITULUA CAPÍTULO		2019	% GUZTIRA % TOTAL	2018	% GUZTIRA % TOTAL	ALDEA DIFERENCIA	%
<b>0</b>		<b>ZOR PUBLIKOA DEUDA PÚBLICA</b>	<b>1.331.216,4</b>	<b>11,3</b>	<b>1.346.774,7</b>	<b>11,7</b>	<b>-15.558,3</b>	<b>-1,2</b>
01		Zor Publikoa Deuda Pública	1.331.216,4	11,3	1.346.774,7	11,7	-15.558,3	-1,2
011		EA Eren eta bere EE.AA.en Zor Publikoa Deuda Pública de la CAE y de sus OO.AA.	1.331.216,4	11,3	1.346.774,7	11,7	-15.558,3	-1,2
0111		Zor Publikoa Deuda Pública	1.331.216,4	11,3	1.346.774,7	11,7	-15.558,3	-1,2
0111	2	Funtzionamendu-gastuak Gastos de funcionamiento	117,0	0,0	117,0	0,0	0,0	0,0
0111	3	Finantza-gastuak Gastos financieros	233.108,7	2,0	233.108,7	2,0	0,0	0,0
0111	9	Finantza-pasiboen gutxitzea Disminución de pasivos financieros	1.097.990,7	9,3	1.113.549,0	9,7	-15.558,3	-1,4
<b>1</b>		<b>ZERBITZU OROKORRAK SERVICIOS DE CARÁCTER GENERAL</b>	<b>485.603,3</b>	<b>4,1</b>	<b>441.626,1</b>	<b>3,8</b>	<b>43.977,2</b>	<b>10,0</b>
11		Jauriaritzaren eta E.A.E.aren Goi Mailako Zutzta Alta Dirección de la Com. Autónoma y del Gobierno	54.086,6	0,5	52.553,7	0,5	1.532,9	2,9
111		Erakunde-organoak Organos Institucionales	40.582,5	0,3	39.373,9	0,3	1.208,6	3,1
1111		Legebiltzara Parlamento	31.100,0	0,3	30.250,0	0,3	850,0	2,8
1111	4	Gastu arruntetarako transf. eta dirulaguntzak Transferencias y subvenciones gastos corrientes	31.100,0	0,3	30.250,0	0,3	850,0	2,8
1112		Herri Kontuen Euskal Epaitegia Tribunal Vasco de Cuentas Públicas	7.729,8	0,1	7.519,3	0,1	210,5	2,8
1112	4	Gastu arruntetarako transf. eta dirulaguntzak Transferencias y subvenciones gastos corrientes	7.609,9	0,1	7.417,1	0,1	192,8	2,6
1112	7	Kapital eragiketarako transf. eta dirulaguntzak Transferencias y subvenciones operaciones capital	119,9	0,0	102,2	0,0	17,7	17,3
1113		Datuak Babesteko Euskal Bulegoa Agencia Vasca de Protección de Datos	1.752,7	0,0	1.604,6	0,0	148,1	9,2
1113	4	Gastu arruntetarako transf. eta dirulaguntzak Transferencias y subvenciones gastos corrientes	1.738,7	0,0	1.592,7	0,0	146,0	9,2
1113	7	Kapital eragiketarako transf. eta dirulaguntzak Transferencias y subvenciones operaciones capital	14,0	0,0	11,9	0,0	2,1	17,5
112		Goi Mailako Zuzendaritza Alta Dirección del Gobierno	13.504,1	0,1	13.179,8	0,1	324,3	2,5
1121		Lehendakaritza. Egitara eta Laguntza Estructura y Apoyo de Lehendakaritza	10.968,6	0,1	10.696,4	0,1	272,3	2,5
1121	1	Langile-gastuak Gastos de personal	5.290,5	0,0	5.113,8	0,0	176,6	3,5
1121	2	Funtzionamendu-gastuak Gastos de funcionamiento	5.089,0	0,0	4.993,4	0,0	95,5	1,9
1121	4	Gastu arruntetarako transf. eta dirulaguntzak Transferencias y subvenciones gastos corrientes	29,1	0,0	29,0	0,0	0,1	0,3
1121	6	Inbertsio errealak Inversiones reales	480,9	0,0	480,9	0,0	0,0	0,0
1121	8	Finantza-aktibo gehikuntza Aumento de activos financieros	79,2	0,0	79,2	0,0	0,0	0,0
1124		Euskadiko Ekonomia eta Gizarte Arazoet. Batzardea Consejo Económico y Social Vasco	1.426,2	0,0	1.389,9	0,0	36,3	2,6
1124	4	Gastu arruntetarako transf. eta dirulaguntzak Transferencias y subvenciones gastos corrientes	1.413,2	0,0	1.376,9	0,0	36,3	2,6
1124	7	Kapital eragiketarako transf. eta dirulaguntzak Transferencias y subvenciones operaciones capital	13,0	0,0	13,0	0,0	0,0	0,0
1125		Euskadiko Aholku Batzarde Juridikoa Comisión Jurídica Asesora de Euskadi	1.109,3	0,0	1.093,6	0,0	15,7	1,4
1125	1	Langile-gastuak Gastos de personal	1.065,3	0,0	1.049,6	0,0	15,7	1,5

MILA / MILES

PROGRAMA PROGRAMA	KAPITULUA CAPITULO		2019	% GUZTIRA % TOTAL	2018	% GUZTIRA % TOTAL	ALDEA DIFERENCIA	%
1125	2	Funtzionamendu-gastuak <i>Gastos de funcionamiento</i>	44,0	0,0	44,0	0,0	0,0	0,0
12		Administrazio Orokorra <i>Administración General</i>	195.095,6	1,7	158.956,9	1,4	36.138,6	22,7
121		Administrazio Orokorra <i>Administración General</i>	104.756,2	0,9	102.447,8	0,9	2.308,4	2,3
1211		Gobernantza Publikoa eta Aut. Egitura eta Laguntz <i>Estructura y Apoyo de Gobernanza Pública y Autog.</i>	11.146,5	0,1	10.639,0	0,1	507,5	4,8
1211	1	Langile-gastuak <i>Gastos de personal</i>	4.060,8	0,0	3.363,0	0,0	697,8	20,7
1211	2	Funtzionamendu-gastuak <i>Gastos de funcionamiento</i>	7.006,7	0,1	7.149,5	0,1	-142,8	-2,0
1211	3	Finantza-gastuak <i>Gastos financieros</i>	1,5	0,0	1,5	0,0	0,0	0,0
1211	6	Inbertsio errealak <i>Inversiones reales</i>	17,5	0,0	40,0	0,0	-22,5	-56,3
1211	8	Finantza-aktiboen gehikuntza <i>Aumento de activos financieros</i>	60,0	0,0	85,0	0,0	-25,0	-29,4
1212		Zerbitzu Orokorrak <i>Servicios Generales</i>	24.725,1	0,2	24.501,4	0,2	223,7	0,9
1212	1	Langile-gastuak <i>Gastos de personal</i>	5.793,8	0,0	5.735,0	0,0	58,8	1,0
1212	2	Funtzionamendu-gastuak <i>Gastos de funcionamiento</i>	15.971,3	0,1	15.908,8	0,1	62,5	0,4
1212	6	Inbertsio errealak <i>Inversiones reales</i>	2.960,0	0,0	2.857,6	0,0	102,4	3,6
1213		F. Publikoa, Langileen Hautaketa eta Prestakuntza <i>Función Pública, Selección y Formación Personal</i>	13.326,8	0,1	13.112,1	0,1	214,7	1,6
1213	1	Langile-gastuak <i>Gastos de personal</i>	5.173,6	0,0	4.553,1	0,0	620,5	13,6
1213	2	Funtzionamendu-gastuak <i>Gastos de funcionamiento</i>	808,7	0,0	853,9	0,0	-45,2	-5,3
1213	4	Gastu arruntetarako transf. eta dirulaguntzak <i>Transferencias y subvenciones gastos corrientes</i>	6.369,8	0,1	6.395,7	0,1	-25,9	-0,4
1213	6	Inbertsio errealak <i>Inversiones reales</i>	974,7	0,0	1.309,4	0,0	-334,7	-25,6
1214		Informatika eta Telekomunikazioak <i>Informática y Telecomunicaciones</i>	33.423,7	0,3	33.548,3	0,3	-124,6	-0,4
1214	1	Langile-gastuak <i>Gastos de personal</i>	891,6	0,0	877,3	0,0	14,3	1,6
1214	2	Funtzionamendu-gastuak <i>Gastos de funcionamiento</i>	28.441,5	0,2	25.096,0	0,2	3.345,5	13,3
1214	6	Inbertsio errealak <i>Inversiones reales</i>	100,0	0,0	70,0	0,0	30,0	42,9
1214	7	Kapital eragiketarako transf. eta dirulaguntzak <i>Transferencias y subvenciones operaciones capital</i>	3.990,6	0,0	7.505,0	0,1	-3.514,4	-46,8
1215		Berrikuntza eta Administrazio Elektronikoa <i>Innovación y Administración Electrónica</i>	15.340,3	0,1	14.657,7	0,1	682,7	4,7
1215	1	Langile-gastuak <i>Gastos de personal</i>	6.577,0	0,1	6.367,5	0,1	209,5	3,3
1215	2	Funtzionamendu-gastuak <i>Gastos de funcionamiento</i>	8.725,4	0,1	8.266,2	0,1	459,2	5,6
1215	4	Gastu arruntetarako transf. eta dirulaguntzak <i>Transferencias y subvenciones gastos corrientes</i>	38,0	0,0	24,0	0,0	14,0	58,3
1217		Erakundeen Harremanak <i>Relaciones Institucionales</i>	2.625,9	0,0	2.462,7	0,0	163,3	6,6
1217	1	Langile-gastuak <i>Gastos de personal</i>	2.573,9	0,0	2.422,5	0,0	151,4	6,2
1217	2	Funtzionamendu-gastuak <i>Gastos de funcionamiento</i>	37,1	0,0	40,1	0,0	-3,1	-7,7
1217	4	Gastu arruntetarako transf. eta dirulaguntzak <i>Transferencias y subvenciones gastos corrientes</i>	15,0	0,0	0,0	0,0	15,0	*****
1218		Araubide Juridikoa <i>Régimen Jurídico</i>	3.835,0	0,0	3.526,8	0,0	308,2	8,7

PROGRAMA PROGRAMA	KAPITULUA CAPITULO		2019	% GUZTIRA % TOTAL	2018	% GUZTIRA % TOTAL	ALDEA DIFERENCIA	%
1218	1	Langile-gastuak Gastos de personal	3.752,6	0,0	3.444,3	0,0	308,2	8,9
1218	2	Funtzionamendu-gastuak Gastos de funcionamiento	74,4	0,0	74,4	0,0	0,0	0,0
1218	4	Gastu arruntetarako transf. eta dirulaguntzak Transferencias y subvenciones gastos corrientes	8,0	0,0	8,0	0,0	0,0	0,0
1219		EAEko Admin. Publik. datuak babesa Protección de Datos Admón. Pública de la CAE	332,9	0,0	0,0	0,0	332,9	*****
1219	1	Langile-gastuak Gastos de personal	309,2	0,0	0,0	0,0	309,2	*****
1219	2	Funtzionamendu-gastuak Gastos de funcionamiento	23,7	0,0	0,0	0,0	23,7	*****
122		Hainbat Sail eta Kreditu Orokorra Diversos Departamentos y Crédito Global	90.339,3	0,8	56.509,1	0,5	33.830,2	59,9
1221		Hainbat Sail Diversos Departamentos	58.339,3	0,5	54.359,1	0,5	3.980,2	7,3
1221	1	Langile-gastuak Gastos de personal	4.685,3	0,0	4.685,3	0,0	0,0	0,0
1221	2	Funtzionamendu-gastuak Gastos de funcionamiento	21.285,3	0,2	24.035,3	0,2	-2.750,0	-11,4
1221	4	Gastu arruntetarako transf. eta dirulaguntzak Transferencias y subvenciones gastos corrientes	438,5	0,0	4.638,5	0,0	-4.200,0	-90,5
1221	6	Inbertsio errealak Inversiones reales	18.022,0	0,2	5.070,1	0,0	12.951,9	255,5
1221	7	Kapital eragiketetako transf. eta dirulaguntzak Transferencias y subvenciones operaciones capital	13.908,3	0,1	15.930,0	0,1	-2.021,7	-12,7
1222		Kreditu Orokorra Crédito Global	32.000,0	0,3	2.150,0	0,0	29.850,0	*****
1222	4	Gastu arruntetarako transf. eta dirulaguntzak Transferencias y subvenciones gastos corrientes	6.000,0	0,1	2.150,0	0,0	3.850,0	179,1
1222	6	Inbertsio errealak Inversiones reales	10.000,0	0,1	0,0	0,0	10.000,0	*****
1222	7	Kapital eragiketetako transf. eta dirulaguntzak Transferencias y subvenciones operaciones capital	16.000,0	0,1	0,0	0,0	16.000,0	*****
13		Kanpo Harremanak Relaciones Exteriores	54.960,0	0,5	54.010,9	0,5	949,1	1,8
131		Kanpo Harremanak eta Garapen Lankidetzaz Acción Exterior y Cooperación para el Desarrollo	54.960,0	0,5	54.010,9	0,5	949,1	1,8
1311		Kanpo Harremanak Acción Exterior	8.760,0	0,1	7.966,4	0,1	793,7	10,0
1311	1	Langile-gastuak Gastos de personal	4.061,6	0,0	3.893,4	0,0	168,2	4,3
1311	2	Funtzionamendu-gastuak Gastos de funcionamiento	2.506,7	0,0	2.020,7	0,0	486,0	24,1
1311	4	Gastu arruntetarako transf. eta dirulaguntzak Transferencias y subvenciones gastos corrientes	2.057,9	0,0	1.918,4	0,0	139,5	7,3
1311	6	Inbertsio errealak Inversiones reales	13,8	0,0	13,8	0,0	0,0	0,0
1311	7	Kapital eragiketetako transf. eta dirulaguntzak Transferencias y subvenciones operaciones capital	120,0	0,0	120,0	0,0	0,0	0,0
1312		Garapen Lankidetzaz Cooperación al Desarrollo	46.200,0	0,4	46.044,6	0,4	155,4	0,3
1312	4	Gastu arruntetarako transf. eta dirulaguntzak Transferencias y subvenciones gastos corrientes	9.927,5	0,1	9.772,1	0,1	155,4	1,6
1312	7	Kapital eragiketetako transf. eta dirulaguntzak Transferencias y subvenciones operaciones capital	36.272,5	0,3	36.272,5	0,3	0,0	0,0
14		Justizia Justicia	181.461,1	1,5	176.104,5	1,5	5.356,6	3,0
141		Justizia Justicia	181.461,1	1,5	176.104,5	1,5	5.356,6	3,0
1411		Justizi Administrazioa Administración de Justicia	143.831,6	1,2	140.959,8	1,2	2.871,8	2,0
1411	1	Langile-gastuak Gastos de personal	105.573,1	0,9	101.642,5	0,9	3.930,7	3,9

MILA / MILES

PROGRAMA PROGRAMA	KAPITULUA CAPITULO		2019	% GUZTIRA % TOTAL	2018	% GUZTIRA % TOTAL	ALDEA DIFERENCIA	%
1411	2	Funtzionamendu-gastuak Gastos de funcionamiento	28.393,8	0,2	30.537,0	0,3	-2.143,3	-7,0
1411	3	Finantza-gastuak Gastos financieros	6,0	0,0	6,0	0,0	0,0	0,0
1411	4	Gastu arruntetarako transf. eta dirulaguntzak Transferencias y subvenciones gastos corrientes	740,0	0,0	707,0	0,0	33,0	4,7
1411	6	Inbertsio errealak Inversiones reales	8.998,7	0,1	7.947,3	0,1	1.051,4	13,2
1411	8	Finantza-aktiboen gehikuntza Aumento de activos financieros	120,0	0,0	120,0	0,0	0,0	0,0
1412		Justizia Justicia	37.629,5	0,3	35.144,8	0,3	2.484,7	7,1
1412	1	Langile-gastuak Gastos de personal	6.315,0	0,1	5.956,8	0,1	358,2	6,0
1412	2	Funtzionamendu-gastuak Gastos de funcionamiento	15.062,0	0,1	12.915,4	0,1	2.146,5	16,6
1412	4	Gastu arruntetarako transf. eta dirulaguntzak Transferencias y subvenciones gastos corrientes	16.252,5	0,1	16.272,5	0,1	-20,0	-0,1
<b>2</b>		<b>HERRI BABESA ETA HERRITARREN SEGURTASUNA PROTECCIÓN CIVIL Y SEGURIDAD CIUDADANA</b>	<b>647.868,0</b>	<b>5,5</b>	<b>630.510,1</b>	<b>5,5</b>	<b>17.357,8</b>	<b>2,8</b>
22		Herri Segurtasuna eta Babesa Seguridad y Protección Civil	647.868,0	5,5	630.510,1	5,5	17.357,8	2,8
221		Segurtasun eta Herri Babeseko Adm.Orokorra Admón. General de Seguridad y Protección Civil	5.178,3	0,0	5.107,7	0,0	70,6	1,4
2211		Segurtasuna. Egitura eta Laguntza Estructura y Apoyo de Seguridad	5.178,3	0,0	5.107,7	0,0	70,6	1,4
2211	1	Langile-gastuak Gastos de personal	2.894,7	0,0	2.857,6	0,0	37,1	1,3
2211	2	Funtzionamendu-gastuak Gastos de funcionamiento	1.361,0	0,0	1.251,5	0,0	109,5	8,7
2211	4	Gastu arruntetarako transf. eta dirulaguntzak Transferencias y subvenciones gastos corrientes	847,0	0,0	900,0	0,0	-53,0	-5,9
2211	6	Inbertsio errealak Inversiones reales	17,0	0,0	40,0	0,0	-23,0	-57,5
2211	8	Finantza-aktiboen gehikuntza Aumento de activos financieros	58,7	0,0	58,7	0,0	0,0	0,0
222		Segurtasuna Seguridad	638.059,4	5,4	620.830,9	5,4	17.228,5	2,8
2221		Trafikoa Tráfico	12.482,7	0,1	12.245,9	0,1	236,8	1,9
2221	1	Langile-gastuak Gastos de personal	4.939,8	0,0	4.838,2	0,0	101,7	2,1
2221	2	Funtzionamendu-gastuak Gastos de funcionamiento	5.885,9	0,0	6.628,8	0,1	-743,0	-11,2
2221	4	Gastu arruntetarako transf. eta dirulaguntzak Transferencias y subvenciones gastos corrientes	724,0	0,0	49,0	0,0	675,0	*****
2221	6	Inbertsio errealak Inversiones reales	933,0	0,0	729,9	0,0	203,1	27,8
2223		Ertzaintza Zerbitzuan Ertzaintza en Servicio	625.576,7	5,3	608.585,0	5,3	16.991,7	2,8
2223	1	Langile-gastuak Gastos de personal	490.298,3	4,2	477.202,2	4,2	13.096,1	2,7
2223	2	Funtzionamendu-gastuak Gastos de funcionamiento	96.480,4	0,8	100.500,7	0,9	-4.020,3	-4,0
2223	3	Finantza-gastuak Gastos financieros	56,0	0,0	56,0	0,0	0,0	0,0
2223	4	Gastu arruntetarako transf. eta dirulaguntzak Transferencias y subvenciones gastos corrientes	16.579,0	0,1	14.579,0	0,1	2.000,0	13,7
2223	6	Inbertsio errealak Inversiones reales	17.663,0	0,1	11.747,0	0,1	5.916,0	50,4
2223	8	Finantza-aktiboen gehikuntza Aumento de activos financieros	4.500,0	0,0	4.500,0	0,0	0,0	0,0
223		Herri Babesa Protección Civil	4.630,2	0,0	4.571,5	0,0	58,7	1,3

PROGRAMA PROGRAMA	KAPITULUA CAPITULO		2019	% GUZTIRA % TOTAL	2018	% GUZTIRA % TOTAL	ALDEA DIFERENCIA	%
2231		Larrialdiei aurre egitea <i>Atención de Emergencias</i>	4.630,2	0,0	4.571,5	0,0	58,7	1,3
2231	1	Langile-gastuak <i>Gastos de personal</i>	1.734,4	0,0	1.675,8	0,0	58,6	3,5
2231	2	Funtzionamendu-gastuak <i>Gastos de funcionamiento</i>	1.727,8	0,0	1.737,6	0,0	-9,8	-0,6
2231	4	Gastu arruntetarako transf. eta dirulaguntzak <i>Transferencias y subvenciones gastos corrientes</i>	738,1	0,0	738,1	0,0	0,0	0,0
2231	6	Inbertsio errealak <i>Inversiones reales</i>	430,0	0,0	420,0	0,0	10,0	2,4
<b>3</b>		<b>GIZARTE SEGURTASUNA, BABESA ETA SUSTAPENA SEGURIDAD, PROTECCIÓN Y PROMOCIÓN SOCIAL</b>	<b>1.073.952,9</b>	<b>9,1</b>	<b>1.064.905,4</b>	<b>9,3</b>	<b>9.047,6</b>	<b>0,8</b>
31		Gizarte Segurtasuna eta Babesa <i>Seguridad y Protección Social</i>	683.322,9	5,8	685.140,7	6,0	-1.817,8	-0,3
311		Administrazio Orokorra, Segurtasuna <i>Administración General, Seguridad</i>	55.103,2	0,5	53.086,6	0,5	2.016,6	3,8
3110		Lana eta Justizia. Egitura eta Laguntza <i>Estructura y Apoyo de Trabajo y Justicia</i>	2.860,8	0,0	2.755,1	0,0	105,6	3,8
3110	1	Langile-gastuak <i>Gastos de personal</i>	1.928,9	0,0	1.823,4	0,0	105,5	5,8
3110	2	Funtzionamendu-gastuak <i>Gastos de funcionamiento</i>	931,9	0,0	931,8	0,0	0,1	0,0
3111		Enplegua eta Gizarte Polit. Egitura eta Laguntza <i>Estructura y Apoyo de Empleo y Políticas Sociales</i>	24.299,5	0,2	23.583,7	0,2	715,8	3,0
3111	1	Langile-gastuak <i>Gastos de personal</i>	2.878,2	0,0	2.739,0	0,0	139,1	5,1
3111	2	Funtzionamendu-gastuak <i>Gastos de funcionamiento</i>	3.017,3	0,0	3.017,3	0,0	0,0	0,0
3111	4	Gastu arruntetarako transf. eta dirulaguntzak <i>Transferencias y subvenciones gastos corrientes</i>	18.019,0	0,2	17.442,4	0,2	576,6	3,3
3111	6	Inbertsio errealak <i>Inversiones reales</i>	335,0	0,0	335,0	0,0	0,0	0,0
3111	8	Finantza-aktiboen gehikuntza <i>Aumento de activos financieros</i>	50,0	0,0	50,0	0,0	0,0	0,0
3112		Lana <i>Trabajo</i>	27.942,9	0,2	26.747,7	0,2	1.195,2	4,5
3112	1	Langile-gastuak <i>Gastos de personal</i>	11.812,4	0,1	11.109,7	0,1	702,6	6,3
3112	2	Funtzionamendu-gastuak <i>Gastos de funcionamiento</i>	1.242,7	0,0	1.069,5	0,0	173,2	16,2
3112	4	Gastu arruntetarako transf. eta dirulaguntzak <i>Transferencias y subvenciones gastos corrientes</i>	14.732,9	0,1	14.426,6	0,1	306,3	2,1
3112	6	Inbertsio errealak <i>Inversiones reales</i>	155,0	0,0	141,9	0,0	13,1	9,2
312		Gizarte Ekintza <i>Acción Social</i>	625.702,1	5,3	629.600,5	5,5	-3.898,4	-0,6
3121		Gizarteratzea <i>Inclusión Social</i>	500.017,3	4,2	516.591,5	4,5	-16.574,2	-3,2
3121	4	Gastu arruntetarako transf. eta dirulaguntzak <i>Transferencias y subvenciones gastos corrientes</i>	500.017,3	4,2	516.591,5	4,5	-16.574,2	-3,2
3122		Inmigrazioa <i>Inmigración</i>	6.346,6	0,1	4.518,5	0,0	1.828,1	40,5
3122	1	Langile-gastuak <i>Gastos de personal</i>	484,0	0,0	472,3	0,0	11,7	2,5
3122	2	Funtzionamendu-gastuak <i>Gastos de funcionamiento</i>	1.673,6	0,0	1.514,0	0,0	159,5	10,5
3122	4	Gastu arruntetarako transf. eta dirulaguntzak <i>Transferencias y subvenciones gastos corrientes</i>	4.189,0	0,0	2.532,1	0,0	1.656,9	65,4
3123		Gizarte Zerbitzuak <i>Servicios Sociales</i>	35.548,9	0,3	34.875,7	0,3	673,2	1,9
3123	1	Langile-gastuak <i>Gastos de personal</i>	1.608,2	0,0	1.589,7	0,0	18,5	1,2
3123	2	Funtzionamendu-gastuak <i>Gastos de funcionamiento</i>	10.947,6	0,1	10.346,6	0,1	600,9	5,8

MILA / MILES

PROGRAMA PROGRAMA	KAPITULUA CAPITULO		2019	% GUZTIRA % TOTAL	2018	% GUZTIRA % TOTAL	ALDEA DIFERENCIA	%
3123	4	Gastu arruntetarako transf. eta dirulaguntzak <i>Transferencias y subvenciones gastos corrientes</i>	22.950,7	0,2	22.789,4	0,2	161,2	0,7
3123	6	Inbertsio errealak <i>Inversiones reales</i>	42,5	0,0	50,0	0,0	-7,5	-15,0
3123	7	Kapital eragiketarako transf. eta dirulaguntzak <i>Transferencias y subvenciones operaciones capital</i>	0,0	0,0	100,0	0,0	-100,0	-100,0
3124		Familia eta Komunitate Politika <i>Política Familiar y Comunitaria</i>	83.789,2	0,7	73.614,8	0,6	10.174,5	13,8
3124	1	Langile-gastuak <i>Gastos de personal</i>	1.906,4	0,0	1.916,9	0,0	-10,5	-0,5
3124	2	Funtzionamendu-gastuak <i>Gastos de funcionamiento</i>	1.927,5	0,0	1.888,3	0,0	39,2	2,1
3124	4	Gastu arruntetarako transf. eta dirulaguntzak <i>Transferencias y subvenciones gastos corrientes</i>	79.955,4	0,7	69.809,6	0,6	10.145,8	14,5
313		Lan Harremanak <i>Relaciones Laborales</i>	2.517,6	0,0	2.453,6	0,0	64,0	2,6
3131		Gizarte Solaskidetzaren Garapena <i>Desarrollo de la Interlocución Social</i>	2.517,6	0,0	2.453,6	0,0	64,0	2,6
3131	4	Gastu arruntetarako transf. eta dirulaguntzak <i>Transferencias y subvenciones gastos corrientes</i>	2.490,3	0,0	2.426,3	0,0	64,0	2,6
3131	7	Kapital eragiketarako transf. eta dirulaguntzak <i>Transferencias y subvenciones operaciones capital</i>	27,3	0,0	27,3	0,0	0,0	0,0
32		Gizarte Sustapena <i>Promoción Social</i>	390.630,1	3,3	379.764,7	3,3	10.865,4	2,9
321		Enplegu Sustapena <i>Promoción del Empleo</i>	264.059,6	2,2	249.256,1	2,2	14.803,5	5,9
3211		Enplegua <i>Empleo</i>	257.906,0	2,2	243.318,7	2,1	14.587,3	6,0
3211	1	Langile-gastuak <i>Gastos de personal</i>	686,4	0,0	617,3	0,0	69,2	11,2
3211	2	Funtzionamendu-gastuak <i>Gastos de funcionamiento</i>	538,0	0,0	603,0	0,0	-65,0	-10,8
3211	4	Gastu arruntetarako transf. eta dirulaguntzak <i>Transferencias y subvenciones gastos corrientes</i>	256.681,6	2,2	242.098,4	2,1	14.583,2	6,0
3212		Gizarte Ekonomia <i>Economía Social</i>	5.126,2	0,0	4.995,0	0,0	131,2	2,6
3212	1	Langile-gastuak <i>Gastos de personal</i>	597,3	0,0	585,0	0,0	12,3	2,1
3212	2	Funtzionamendu-gastuak <i>Gastos de funcionamiento</i>	14,8	0,0	14,6	0,0	0,2	1,3
3212	4	Gastu arruntetarako transf. eta dirulaguntzak <i>Transferencias y subvenciones gastos corrientes</i>	2.499,4	0,0	2.080,7	0,0	418,7	20,1
3212	7	Kapital eragiketarako transf. eta dirulaguntzak <i>Transferencias y subvenciones operaciones capital</i>	2.014,7	0,0	2.314,7	0,0	-300,0	-13,0
3213		Euskadiko Kooperatiben Goren Kontseilua <i>Consejo Superior de Cooperativas de Euskadi</i>	1.027,4	0,0	942,4	0,0	85,0	9,0
3213	4	Gastu arruntetarako transf. eta dirulaguntzak <i>Transferencias y subvenciones gastos corrientes</i>	1.019,2	0,0	934,2	0,0	85,0	9,1
3213	7	Kapital eragiketarako transf. eta dirulaguntzak <i>Transferencias y subvenciones operaciones capital</i>	8,3	0,0	8,3	0,0	0,0	0,0
322		Gizarte eta Kultur Sustapena <i>Promoción Socio-Cultural</i>	14.433,9	0,1	14.572,6	0,1	-138,7	-1,0
3221		Emakumeen Aukera Berdintasuna Sustatzea <i>Promoción de Igualdad Oportunidades para la Mujer</i>	5.688,0	0,0	5.239,8	0,0	448,2	8,6
3221	4	Gastu arruntetarako transf. eta dirulaguntzak <i>Transferencias y subvenciones gastos corrientes</i>	5.688,0	0,0	5.239,8	0,0	448,2	8,6
3222		Gazteria <i>Juventud</i>	8.745,9	0,1	9.332,8	0,1	-586,9	-6,3
3222	1	Langile-gastuak <i>Gastos de personal</i>	1.065,4	0,0	1.052,3	0,0	13,1	1,2
3222	2	Funtzionamendu-gastuak <i>Gastos de funcionamiento</i>	1.181,5	0,0	1.270,0	0,0	-88,5	-7,0
3222	4	Gastu arruntetarako transf. eta dirulaguntzak <i>Transferencias y subvenciones gastos corrientes</i>	6.191,0	0,1	6.720,5	0,1	-529,5	-7,9

PROGRAMA PROGRAMA	KAPITULUA CAPITULO		2019	% GUZTIRA % TOTAL	2018	% GUZTIRA % TOTAL	ALDEA DIFERENCIA	%
3222	6	Inbertsio errealak <i>Inversiones reales</i>	18,0	0,0	0,0	0,0	18,0	*****
3222	7	Kapital eragiketetako transf. eta dirulaguntzak <i>Transferencias y subvenciones operaciones capital</i>	290,0	0,0	290,0	0,0	0,0	0,0
323		Arautu Gabeko Lanbide Heziketa <i>Formación Profesional no reglada</i>	112.136,5	1,0	115.935,9	1,0	-3.799,4	-3,3
3231		Prestakuntza <i>Formación</i>	112.136,5	1,0	115.935,9	1,0	-3.799,4	-3,3
3231	4	Gastu arruntetarako transf. eta dirulaguntzak <i>Transferencias y subvenciones gastos corrientes</i>	112.124,9	1,0	110.756,1	1,0	1.368,8	1,2
3231	7	Kapital eragiketetako transf. eta dirulaguntzak <i>Transferencias y subvenciones operaciones capital</i>	11,6	0,0	5.179,8	0,0	-5.168,2	-99,8
<b>4</b>		<b>IZAERA SOZIALEKO ONDASUN PUBLIKOEN EKOIZPENA PRODUCCIÓN DE BIENES PÚBLICOS DE CARÁCTER SOCIAL</b>	<b>7.063.793,9</b>	<b>59,9</b>	<b>6.799.924,1</b>	<b>59,2</b>	<b>263.869,8</b>	<b>3,9</b>
41		Osasuna <i>Sanidad</i>	3.800.123,0	32,2	3.677.317,0	32,0	122.806,0	3,3
411		Osasuna <i>Sanidad</i>	3.800.123,0	32,2	3.677.317,0	32,0	122.806,0	3,3
4111		Osasuna. Egitura eta Laguntza <i>Estructura y Apoyo de Salud</i>	18.522,1	0,2	17.906,3	0,2	615,8	3,4
4111	1	Langile-gastuak <i>Gastos de personal</i>	10.407,8	0,1	9.845,4	0,1	562,4	5,7
4111	2	Funtzionamendu-gastuak <i>Gastos de funcionamiento</i>	5.925,5	0,1	5.721,1	0,0	204,4	3,6
4111	3	Finantza-gastuak <i>Gastos financieros</i>	1,0	0,0	1,0	0,0	0,0	0,0
4111	6	Inbertsio errealak <i>Inversiones reales</i>	2.093,8	0,0	2.238,8	0,0	-145,0	-6,5
4111	8	Finantza-aktibo gehikuntza <i>Aumento de activos financieros</i>	94,0	0,0	100,0	0,0	-6,0	-6,0
4112		Osasun Finantzaketa eta Kontratazioa <i>Financiación y Contratación Sanitaria</i>	3.193.060,1	27,1	3.085.006,7	26,9	108.053,3	3,5
4112	1	Langile-gastuak <i>Gastos de personal</i>	13.167,8	0,1	12.939,2	0,1	228,6	1,8
4112	2	Funtzionamendu-gastuak <i>Gastos de funcionamiento</i>	3.103.123,5	26,3	3.003.974,2	26,2	99.149,3	3,3
4112	4	Gastu arruntetarako transf. eta dirulaguntzak <i>Transferencias y subvenciones gastos corrientes</i>	7.066,4	0,1	7.066,4	0,1	0,0	0,0
4112	7	Kapital eragiketetako transf. eta dirulaguntzak <i>Transferencias y subvenciones operaciones capital</i>	69.702,4	0,6	61.027,0	0,5	8.675,4	14,2
4113		Osasun Publikoa <i>Salud Pública</i>	42.869,8	0,4	42.956,6	0,4	-86,8	-0,2
4113	1	Langile-gastuak <i>Gastos de personal</i>	20.069,7	0,2	19.973,0	0,2	96,7	0,5
4113	2	Funtzionamendu-gastuak <i>Gastos de funcionamiento</i>	13.939,2	0,1	13.682,6	0,1	256,6	1,9
4113	4	Gastu arruntetarako transf. eta dirulaguntzak <i>Transferencias y subvenciones gastos corrientes</i>	8.415,8	0,1	8.641,0	0,1	-225,2	-2,6
4113	6	Inbertsio errealak <i>Inversiones reales</i>	445,2	0,0	360,0	0,0	85,2	23,7
4113	7	Kapital eragiketetako transf. eta dirulaguntzak <i>Transferencias y subvenciones operaciones capital</i>	0,0	0,0	300,0	0,0	-300,0	-100,0
4114		Osasun Ikerketa eta Plangintza <i>Investigación y Planificación Sanitaria</i>	10.406,5	0,1	8.487,7	0,1	1.918,8	22,6
4114	1	Langile-gastuak <i>Gastos de personal</i>	2.748,0	0,0	2.719,3	0,0	28,7	1,1
4114	2	Funtzionamendu-gastuak <i>Gastos de funcionamiento</i>	596,6	0,0	516,6	0,0	80,0	15,5
4114	4	Gastu arruntetarako transf. eta dirulaguntzak <i>Transferencias y subvenciones gastos corrientes</i>	7.004,2	0,1	5.242,2	0,0	1.762,1	33,6
4114	7	Kapital eragiketetako transf. eta dirulaguntzak <i>Transferencias y subvenciones operaciones capital</i>	57,6	0,0	9,6	0,0	48,0	500,0
4115		Farmazia <i>Farmacia</i>	530.660,6	4,5	518.301,1	4,5	12.359,5	2,4



MILA / MILES

PROGRAMA PROGRAMA	KAPITULUA CAPITULO		2019	% GUZTIRA % TOTAL	2018	% GUZTIRA % TOTAL	ALDEA DIFERENCIA	%
4115	1	Langile-gastuak <i>Gastos de personal</i>	2.420,4	0,0	2.279,8	0,0	140,7	6,2
4115	2	Funtzionamendu-gastuak <i>Gastos de funcionamiento</i>	5.421,2	0,0	5.648,2	0,0	-227,0	-4,0
4115	4	Gastu arruntetarako transf. eta dirulaguntzak <i>Transferencias y subvenciones gastos corrientes</i>	522.819,1	4,4	510.373,2	4,4	12.445,9	2,4
4116		Adikzioak <i>Adicciones</i>	4.603,9	0,0	4.658,5	0,0	-54,6	-1,2
4116	1	Langile-gastuak <i>Gastos de personal</i>	408,6	0,0	463,2	0,0	-54,6	-11,8
4116	2	Funtzionamendu-gastuak <i>Gastos de funcionamiento</i>	1.015,5	0,0	1.015,5	0,0	0,0	0,0
4116	4	Gastu arruntetarako transf. eta dirulaguntzak <i>Transferencias y subvenciones gastos corrientes</i>	3.179,8	0,0	3.179,8	0,0	0,0	0,0
42		Hezkuntza <i>Educación</i>	2.743.942,7	23,3	2.629.344,7	22,9	114.598,0	4,4
421		Hezkuntzako Administrazio Orokorra <i>Administración General de Educación</i>	80.604,1	0,7	65.016,6	0,6	15.587,4	24,0
4211		Hezkuntza. Egitura eta Laguntza <i>Estructura y Apoyo de Educación</i>	80.604,1	0,7	65.016,6	0,6	15.587,4	24,0
4211	1	Langile-gastuak <i>Gastos de personal</i>	70.530,1	0,6	54.975,0	0,5	15.555,1	28,3
4211	2	Funtzionamendu-gastuak <i>Gastos de funcionamiento</i>	8.020,4	0,1	7.988,0	0,1	32,4	0,4
4211	3	Finantza-gastuak <i>Gastos financieros</i>	31,6	0,0	31,6	0,0	0,0	0,0
4211	6	Inbertsio errealak <i>Inversiones reales</i>	22,0	0,0	22,0	0,0	0,0	0,0
4211	8	Finantza-aktiboen gehikuntza <i>Aumento de activos financieros</i>	2.000,0	0,0	2.000,0	0,0	0,0	0,0
422		Irakaskuntza <i>Enseñanza</i>	2.487.473,5	21,1	2.388.308,3	20,8	99.165,2	4,2
4221		Haur eta Lehen Hezkuntza <i>Educación Infantil y Primaria</i>	1.002.486,2	8,5	958.956,8	8,3	43.529,4	4,5
4221	1	Langile-gastuak <i>Gastos de personal</i>	553.415,4	4,7	517.225,8	4,5	36.189,6	7,0
4221	2	Funtzionamendu-gastuak <i>Gastos de funcionamiento</i>	15.546,0	0,1	15.336,8	0,1	209,2	1,4
4221	4	Gastu arruntetarako transf. eta dirulaguntzak <i>Transferencias y subvenciones gastos corrientes</i>	386.767,2	3,3	380.450,5	3,3	6.316,6	1,7
4221	6	Inbertsio errealak <i>Inversiones reales</i>	37.557,7	0,3	36.905,6	0,3	652,1	1,8
4221	7	Kapital eragiketarako transf. eta dirulaguntzak <i>Transferencias y subvenciones operaciones capital</i>	9.200,0	0,1	9.038,0	0,1	162,0	1,8
4222		Bigarren Hezkuntza eta Lanbide Heziketa <i>Educación Secundaria y Formación Profesional</i>	1.014.952,3	8,6	969.791,6	8,4	45.160,7	4,7
4222	1	Langile-gastuak <i>Gastos de personal</i>	570.909,0	4,8	547.932,0	4,8	22.977,0	4,2
4222	2	Funtzionamendu-gastuak <i>Gastos de funcionamiento</i>	50.918,8	0,4	48.817,8	0,4	2.101,0	4,3
4222	4	Gastu arruntetarako transf. eta dirulaguntzak <i>Transferencias y subvenciones gastos corrientes</i>	360.963,7	3,1	344.361,1	3,0	16.602,6	4,8
4222	6	Inbertsio errealak <i>Inversiones reales</i>	31.160,7	0,3	27.280,6	0,2	3.880,0	14,2
4222	7	Kapital eragiketarako transf. eta dirulaguntzak <i>Transferencias y subvenciones operaciones capital</i>	1.000,0	0,0	1.400,0	0,0	-400,0	-28,6
4223		Unibertsitateko Irakaskuntza <i>Enseñanza Universitaria</i>	328.861,0	2,8	320.478,6	2,8	8.382,4	2,6
4223	2	Funtzionamendu-gastuak <i>Gastos de funcionamiento</i>	21,8	0,0	43,6	0,0	-21,9	-50,1
4223	3	Finantza-gastuak <i>Gastos financieros</i>	35,6	0,0	40,4	0,0	-4,8	-11,9
4223	4	Gastu arruntetarako transf. eta dirulaguntzak <i>Transferencias y subvenciones gastos corrientes</i>	312.642,3	2,7	304.476,1	2,7	8.166,3	2,7



PROGRAMA PROGRAMA	KAPITULUA CAPITULO		2019	% GUZTIRA % TOTAL	2018	% GUZTIRA % TOTAL	ALDEA DIFERENCIA	%
4223	7	Kapital eragiketarako transf. eta dirulaguntzak <i>Transferencias y subvenciones operaciones capital</i>	15.816,5	0,1	15.578,5	0,1	238,0	1,5
4223	9	Finantza-pasiboen gutxitzea <i>Disminución de pasivos financieros</i>	344,8	0,0	340,0	0,0	4,8	1,4
4224		Araubide Bereziko Irakaskuntzak <i>Enseñanzas de Régimen Especial</i>	57.325,2	0,5	55.758,6	0,5	1.566,6	2,8
4224	1	Langile-gastuak <i>Gastos de personal</i>	31.562,0	0,3	30.592,5	0,3	969,5	3,2
4224	2	Funtzionamendu-gastuak <i>Gastos de funcionamiento</i>	3.602,8	0,0	3.573,9	0,0	28,9	0,8
4224	4	Gastu arruntetarako transf. eta dirulaguntzak <i>Transferencias y subvenciones gastos corrientes</i>	21.767,7	0,2	21.214,3	0,2	553,4	2,6
4224	6	Inbertsio errealak <i>Inversiones reales</i>	362,7	0,0	347,9	0,0	14,8	4,2
4224	7	Kapital eragiketarako transf. eta dirulaguntzak <i>Transferencias y subvenciones operaciones capital</i>	30,0	0,0	30,0	0,0	0,0	0,0
4225		Hezkuntza Berritzea eta Irakasleak Etengabe Prest <i>Innovación Educ. y Form. Perman. del Profesorado</i>	49.238,3	0,4	47.329,3	0,4	1.909,0	4,0
4225	1	Langile-gastuak <i>Gastos de personal</i>	40.578,2	0,3	37.944,3	0,3	2.633,9	6,9
4225	2	Funtzionamendu-gastuak <i>Gastos de funcionamiento</i>	5.101,4	0,0	5.646,3	0,0	-544,9	-9,7
4225	4	Gastu arruntetarako transf. eta dirulaguntzak <i>Transferencias y subvenciones gastos corrientes</i>	3.470,9	0,0	3.650,9	0,0	-180,0	-4,9
4225	6	Inbertsio errealak <i>Inversiones reales</i>	87,8	0,0	87,8	0,0	0,0	0,0
4226		Etengabeko Ikaskuntza eta Helduen Hezkuntza <i>Aprendizaje Permanente y Ed. Personas Adultas EPA</i>	34.610,5	0,3	35.993,5	0,3	-1.383,0	-3,8
4226	1	Langile-gastuak <i>Gastos de personal</i>	29.979,5	0,3	30.476,5	0,3	-497,0	-1,6
4226	2	Funtzionamendu-gastuak <i>Gastos de funcionamiento</i>	2.074,7	0,0	3.417,2	0,0	-1.342,5	-39,3
4226	4	Gastu arruntetarako transf. eta dirulaguntzak <i>Transferencias y subvenciones gastos corrientes</i>	2.486,6	0,0	2.030,1	0,0	456,5	22,5
4226	6	Inbertsio errealak <i>Inversiones reales</i>	69,7	0,0	69,7	0,0	0,0	0,0
423		Hezkuntza Sustapena <i>Promoción Educativa</i>	175.865,1	1,5	176.019,7	1,5	-154,6	-0,1
4231		Hezkuntza Sustapena <i>Promoción Educativa</i>	175.865,1	1,5	176.019,7	1,5	-154,6	-0,1
4231	1	Langile-gastuak <i>Gastos de personal</i>	28.033,3	0,2	28.544,4	0,2	-511,0	-1,8
4231	2	Funtzionamendu-gastuak <i>Gastos de funcionamiento</i>	52.736,8	0,4	52.426,8	0,5	310,0	0,6
4231	4	Gastu arruntetarako transf. eta dirulaguntzak <i>Transferencias y subvenciones gastos corrientes</i>	95.095,0	0,8	95.048,5	0,8	46,4	0,0
43		Etxebizitza eta Hirigintza <i>Vivienda y Urbanismo</i>	150.581,9	1,3	135.019,4	1,2	15.562,5	11,5
431		Etxebizitza eta Hirigintza <i>Vivienda y urbanismo</i>	150.581,9	1,3	135.019,4	1,2	15.562,5	11,5
4312		Etxebizitza <i>Vivienda</i>	141.806,3	1,2	127.027,3	1,1	14.779,0	11,6
4312	1	Langile-gastuak <i>Gastos de personal</i>	10.657,8	0,1	10.433,1	0,1	224,7	2,2
4312	2	Funtzionamendu-gastuak <i>Gastos de funcionamiento</i>	10.475,9	0,1	8.280,1	0,1	2.195,9	26,5
4312	4	Gastu arruntetarako transf. eta dirulaguntzak <i>Transferencias y subvenciones gastos corrientes</i>	38.905,3	0,3	29.560,0	0,3	9.345,3	31,6
4312	6	Inbertsio errealak <i>Inversiones reales</i>	28.811,9	0,2	15.132,1	0,1	13.679,8	90,4
4312	7	Kapital eragiketarako transf. eta dirulaguntzak <i>Transferencias y subvenciones operaciones capital</i>	52.955,5	0,4	63.622,1	0,6	-10.666,6	-16,8
4313		Lurralde Antolamendua <i>Ordenación Territorial</i>	8.775,6	0,1	7.992,1	0,1	783,5	9,8

MILA / MILES

PROGRAMA PROGRAMA	KAPITULUA CAPITULO		2019	% GUZTIRA % TOTAL	2018	% GUZTIRA % TOTAL	ALDEA DIFERENCIA	%
4313	1	Langile-gastuak Gastos de personal	1.669,2	0,0	1.529,4	0,0	139,7	9,1
4313	2	Funtzionamendu-gastuak Gastos de funcionamiento	1.285,3	0,0	1.424,0	0,0	-138,7	-9,7
4313	4	Gastu arruntetarako transf. eta dirulaguntzak Transferencias y subvenciones gastos corrientes	305,0	0,0	300,0	0,0	5,0	1,7
4313	7	Kapital eragiketako transf. eta dirulaguntzak Transferencias y subvenciones operaciones capital	5.516,2	0,0	4.738,7	0,0	777,5	16,4
44		Gizarte Ongizatea Bienestar Comunitario	40.270,2	0,3	39.187,5	0,3	1.082,7	2,8
442		Ingurumenaren Babesa Protección del Medio Ambiente	34.609,7	0,3	33.610,6	0,3	999,1	3,0
4420		Ingurumena eta Lurralde Pol. Etx.Egitura eta Lag. Estructura y Apoyo de Medio Ambiente, P.Ter. Viv.	6.337,4	0,1	6.034,3	0,1	303,2	5,0
4420	1	Langile-gastuak Gastos de personal	3.467,2	0,0	3.164,1	0,0	303,2	9,6
4420	2	Funtzionamendu-gastuak Gastos de funcionamiento	2.448,7	0,0	2.426,2	0,0	22,5	0,9
4420	6	Inbertsio errealak Inversiones reales	401,5	0,0	424,0	0,0	-22,5	-5,3
4420	8	Finantza-aktiboen gehikuntza Aumento de activos financieros	20,0	0,0	20,0	0,0	0,0	0,0
4421		Ingurumenaren Babesa Protección del Medio Ambiente	28.272,2	0,2	27.576,3	0,2	695,9	2,5
4421	1	Langile-gastuak Gastos de personal	6.208,0	0,1	5.744,4	0,1	463,6	8,1
4421	2	Funtzionamendu-gastuak Gastos de funcionamiento	8.439,5	0,1	8.225,0	0,1	214,5	2,6
4421	4	Gastu arruntetarako transf. eta dirulaguntzak Transferencias y subvenciones gastos corrientes	8.280,6	0,1	7.733,9	0,1	546,6	7,1
4421	6	Inbertsio errealak Inversiones reales	1.809,7	0,0	2.840,5	0,0	-1.030,8	-36,3
4421	7	Kapital eragiketako transf. eta dirulaguntzak Transferencias y subvenciones operaciones capital	3.534,5	0,0	3.032,5	0,0	502,0	16,6
443		Gizarte Ongizateko Beste Zerbitzu Batzuk Otros Servicios de Bienestar Comunitario	5.660,5	0,0	5.576,9	0,0	83,7	1,5
4431		Kontsumoa Consumo	5.660,5	0,0	5.576,9	0,0	83,7	1,5
4431	4	Gastu arruntetarako transf. eta dirulaguntzak Transferencias y subvenciones gastos corrientes	5.660,5	0,0	5.576,9	0,0	83,7	1,5
45		Kultura Cultura	203.402,1	1,7	198.468,4	1,7	4.933,7	2,5
451		Kultura Cultura	203.402,1	1,7	198.468,4	1,7	4.933,7	2,5
4511		Kultura/Hizk. Pol. Egitura eta Laguntza Estructura y Apoyo de Cultura y Polit. Ling.	4.032,6	0,0	3.826,1	0,0	206,5	5,4
4511	1	Langile-gastuak Gastos de personal	2.865,3	0,0	2.733,9	0,0	131,4	4,8
4511	2	Funtzionamendu-gastuak Gastos de funcionamiento	1.081,5	0,0	1.011,5	0,0	70,0	6,9
4511	3	Finantza-gastuak Gastos financieros	3,0	0,0	3,0	0,0	0,0	0,0
4511	6	Inbertsio errealak Inversiones reales	30,0	0,0	25,0	0,0	5,0	20,0
4511	8	Finantza-aktiboen gehikuntza Aumento de activos financieros	52,8	0,0	52,8	0,0	0,0	0,0
4512		Kirolak Deportes	8.537,9	0,1	8.899,2	0,1	-361,3	-4,1
4512	1	Langile-gastuak Gastos de personal	1.355,2	0,0	1.323,2	0,0	32,0	2,4
4512	2	Funtzionamendu-gastuak Gastos de funcionamiento	1.325,0	0,0	1.482,3	0,0	-157,3	-10,6
4512	4	Gastu arruntetarako transf. eta dirulaguntzak Transferencias y subvenciones gastos corrientes	5.823,4	0,0	5.864,8	0,1	-41,4	-0,7

PROGRAMA PROGRAMA	KAPITULUA CAPITULO		2019	% GUZTIRA % TOTAL	2018	% GUZTIRA % TOTAL	ALDEA DIFERENCIA	%
4512	6	Inbertsio errealak <i>Inversiones reales</i>	30,3	0,0	75,0	0,0	-44,8	-59,7
4512	7	Kapital eragiketetako transf. eta dirulaguntzak <i>Transferencias y subvenciones operaciones capital</i>	4,0	0,0	154,0	0,0	-150,0	-97,4
4513		Kulturaren Sustapena <i>Promoción de la Cultura</i>	32.310,4	0,3	32.891,0	0,3	-580,5	-1,8
4513	1	Langile-gastuak <i>Gastos de personal</i>	1.055,1	0,0	1.033,9	0,0	21,2	2,0
4513	2	Funtzionamendu-gastuak <i>Gastos de funcionamiento</i>	1.535,0	0,0	1.977,1	0,0	-442,1	-22,4
4513	4	Gastu arruntetarako transf. eta dirulaguntzak <i>Transferencias y subvenciones gastos corrientes</i>	26.959,6	0,2	26.490,4	0,2	469,2	1,8
4513	7	Kapital eragiketetako transf. eta dirulaguntzak <i>Transferencias y subvenciones operaciones capital</i>	2.760,8	0,0	2.859,5	0,0	-98,8	-3,5
4513	8	Finantza-aktiboen gehikuntza <i>Aumento de activos financieros</i>	0,0	0,0	530,0	0,0	-530,0	-100,0
4514		Ondare Historiko Artistikoa <i>Patrimonio Histórico Artístico</i>	22.748,5	0,2	21.918,6	0,2	829,9	3,8
4514	1	Langile-gastuak <i>Gastos de personal</i>	2.106,8	0,0	2.890,3	0,0	-783,4	-27,1
4514	2	Funtzionamendu-gastuak <i>Gastos de funcionamiento</i>	2.915,0	0,0	3.672,7	0,0	-757,7	-20,6
4514	4	Gastu arruntetarako transf. eta dirulaguntzak <i>Transferencias y subvenciones gastos corrientes</i>	12.390,5	0,1	11.839,1	0,1	551,4	4,7
4514	6	Inbertsio errealak <i>Inversiones reales</i>	53,6	0,0	60,0	0,0	-6,4	-10,7
4514	7	Kapital eragiketetako transf. eta dirulaguntzak <i>Transferencias y subvenciones operaciones capital</i>	4.282,6	0,0	3.456,5	0,0	826,0	23,9
4514	8	Finantza-aktiboen gehikuntza <i>Aumento de activos financieros</i>	1.000,0	0,0	0,0	0,0	1.000,0	*****
4515		Gizarte Hedabideak <i>Medios de Comunicación Social</i>	135.772,7	1,2	130.933,6	1,1	4.839,2	3,7
4515	4	Gastu arruntetarako transf. eta dirulaguntzak <i>Transferencias y subvenciones gastos corrientes</i>	126.322,7	1,1	121.983,6	1,1	4.339,2	3,6
4515	7	Kapital eragiketetako transf. eta dirulaguntzak <i>Transferencias y subvenciones operaciones capital</i>	5.050,0	0,0	5.050,0	0,0	0,0	0,0
4515	8	Finantza-aktiboen gehikuntza <i>Aumento de activos financieros</i>	4.400,0	0,0	3.900,0	0,0	500,0	12,8
46		Komunitate eta Gizarte Zerbitzuak <i>Otros Servicios Comunitarios y Sociales</i>	15.742,4	0,1	13.433,2	0,1	2.309,2	17,2
461		Herritarren Parte Hartzea <i>Participación Ciudadana</i>	5.240,1	0,0	5.233,3	0,0	6,8	0,1
4611		Hauteskundeak <i>Procesos Electorales</i>	5.240,1	0,0	5.233,3	0,0	6,8	0,1
4611	1	Langile-gastuak <i>Gastos de personal</i>	369,1	0,0	362,3	0,0	6,8	1,9
4611	2	Funtzionamendu-gastuak <i>Gastos de funcionamiento</i>	235,0	0,0	235,0	0,0	0,0	0,0
4611	4	Gastu arruntetarako transf. eta dirulaguntzak <i>Transferencias y subvenciones gastos corrientes</i>	4.536,0	0,0	4.536,0	0,0	0,0	0,0
4611	6	Inbertsio errealak <i>Inversiones reales</i>	100,0	0,0	100,0	0,0	0,0	0,0
462		Bestelako komunitate gaiak <i>Asuntos comunitarios</i>	10.502,3	0,1	8.199,9	0,1	2.302,4	28,1
4621		Biktimak eta Giza Eskubideak <i>Victimas y Derechos Humanos</i>	8.450,3	0,1	6.160,2	0,1	2.290,1	37,2
4621	1	Langile-gastuak <i>Gastos de personal</i>	716,1	0,0	701,9	0,0	14,1	2,0
4621	2	Funtzionamendu-gastuak <i>Gastos de funcionamiento</i>	1.462,3	0,0	1.043,0	0,0	419,3	40,2
4621	4	Gastu arruntetarako transf. eta dirulaguntzak <i>Transferencias y subvenciones gastos corrientes</i>	6.257,0	0,1	4.395,3	0,0	1.861,8	42,4
4621	6	Inbertsio errealak <i>Inversiones reales</i>	15,0	0,0	20,0	0,0	-5,0	-25,0

MILA / MILES

PROGRAMA PROGRAMA	KAPITULUA CAPITULO		2019	% GUZTIRA % TOTAL	2018	% GUZTIRA % TOTAL	ALDEA DIFERENCIA	%
4622		Memoria, Bizikidetzeta eta Giza Eskubideen Institut. <i>Instituto de la Memoria, la Convivencia y DDHH</i>	2.052,0	0,0	2.039,8	0,0	12,3	0,6
4622	4	Gastu arruntetarako transf. eta dirulaguntzak <i>Transferencias y subvenciones gastos corrientes</i>	2.052,0	0,0	2.039,8	0,0	12,3	0,6
47		Euskararen Sustapena <i>Promoción del Euskera</i>	109.731,6	0,9	107.153,9	0,9	2.577,7	2,4
471		Euskararen Sustapena <i>Promoción del Euskera</i>	109.731,6	0,9	107.153,9	0,9	2.577,7	2,4
4711		Hizkuntza Politika <i>Política Lingüística</i>	56.734,9	0,5	54.659,6	0,5	2.075,3	3,8
4711	1	Langile-gastuak <i>Gastos de personal</i>	2.889,0	0,0	2.833,1	0,0	55,9	2,0
4711	2	Funtzionamendu-gastuak <i>Gastos de funcionamiento</i>	1.701,0	0,0	1.382,5	0,0	318,5	23,0
4711	4	Gastu arruntetarako transf. eta dirulaguntzak <i>Transferencias y subvenciones gastos corrientes</i>	51.729,9	0,4	49.990,0	0,4	1.739,9	3,5
4711	6	Inbertsio errealak <i>Inversiones reales</i>	415,0	0,0	454,0	0,0	-39,0	-8,6
4712		Administrazio Publikoaren Hizkuntza Normalkuntza <i>Normalización Lingüística de la Admón. Pública</i>	10.030,1	0,1	9.904,2	0,1	125,9	1,3
4712	4	Gastu arruntetarako transf. eta dirulaguntzak <i>Transferencias y subvenciones gastos corrientes</i>	10.030,1	0,1	9.904,2	0,1	125,9	1,3
4715		Hezkuntza Sistemaren Euskalduntzea <i>Euskaldunización del Sistema Educativo</i>	42.966,6	0,4	42.590,1	0,4	376,5	0,9
4715	1	Langile-gastuak <i>Gastos de personal</i>	34.803,1	0,3	34.422,5	0,3	380,6	1,1
4715	2	Funtzionamendu-gastuak <i>Gastos de funcionamiento</i>	2.708,1	0,0	2.707,8	0,0	0,3	0,0
4715	4	Gastu arruntetarako transf. eta dirulaguntzak <i>Transferencias y subvenciones gastos corrientes</i>	5.305,8	0,0	5.310,8	0,0	-5,0	-0,1
4715	6	Inbertsio errealak <i>Inversiones reales</i>	149,6	0,0	149,0	0,0	0,6	0,4
5		<b>EKONOMIAZKO ONDASUN PUBLIKOEN EKOIZPENA</b> <b>PRODUCCIÓN BIENES PÚBLICOS DE CARÁCTER ECONÓMICO</b>	<b>725.784,7</b>	<b>6,2</b>	<b>763.486,7</b>	<b>6,6</b>	<b>-37.702,1</b>	<b>-4,9</b>
51		Oinarriko Azpiegiturak eta Garraioa <i>Infraestructuras Básicas y Transportes</i>	407.391,2	3,5	464.866,3	4,0	-57.475,0	-12,4
512		Baliabide Hidraulikoak <i>Recursos Hidráulicos</i>	37.542,2	0,3	37.400,0	0,3	142,2	0,4
5121		Uraren Plangintza eta Administrazioa <i>Planificación y Administración Hidráulica</i>	37.542,2	0,3	37.400,0	0,3	142,2	0,4
5121	4	Gastu arruntetarako transf. eta dirulaguntzak <i>Transferencias y subvenciones gastos corrientes</i>	12.026,7	0,1	11.584,5	0,1	442,2	3,8
5121	7	Kapital eragiketako transf. eta dirulaguntzak <i>Transferencias y subvenciones operaciones capital</i>	25.515,5	0,2	25.815,5	0,2	-300,0	-1,2
513		Trenbide-garraioaren Azpiegitura <i>Infraestructura del Transporte Ferroviario</i>	342.076,4	2,9	402.307,5	3,5	-60.231,1	-15,0
5131		Trenbideko garraioaren azpiegitura eta kudeaketa <i>Infraestructura y Gestión Transporte Ferroviario</i>	238.699,0	2,0	240.927,9	2,1	-2.228,9	-0,9
5131	1	Langile-gastuak <i>Gastos de personal</i>	408,6	0,0	417,0	0,0	-8,4	-2,0
5131	2	Funtzionamendu-gastuak <i>Gastos de funcionamiento</i>	1.723,4	0,0	573,4	0,0	1.150,0	200,6
5131	3	Finantza-gastuak <i>Gastos financieros</i>	67,0	0,0	67,0	0,0	0,0	0,0
5131	4	Gastu arruntetarako transf. eta dirulaguntzak <i>Transferencias y subvenciones gastos corrientes</i>	90.800,0	0,8	81.042,0	0,7	9.758,0	12,0
5131	6	Inbertsio errealak <i>Inversiones reales</i>	7.952,0	0,1	12.848,0	0,1	-4.896,0	-38,1
5131	7	Kapital eragiketako transf. eta dirulaguntzak <i>Transferencias y subvenciones operaciones capital</i>	137.748,0	1,2	145.980,5	1,3	-8.232,5	-5,6
5135		EAE-KO Trenbide Sare Berria-Kudeaketa Kredituak <i>Nueva Red Ferroviaria en la CAE-Créditos Gestión</i>	99.447,4	0,8	156.237,6	1,4	-56.790,2	-36,3
5135	6	Inbertsio errealak <i>Inversiones reales</i>	99.447,4	0,8	156.237,6	1,4	-56.790,2	-36,3

PROGRAMA PROGRAMA	KAPITULUA CAPITULO		2019	% GUZTIRA % TOTAL	2018	% GUZTIRA % TOTAL	ALDEA DIFERENCIA	%
5136		Bilboko Hegoaldeko Tren Saihesbidea-Kudeaketa K. <i>Variante Sur Ferroviaria de Bilbao-C. de Gestión</i>	3.930,0	0,0	5.142,0	0,0	-1.212,0	-23,6
5136	6	Inbertsio errealak <i>Inversiones reales</i>	3.930,0	0,0	5.142,0	0,0	-1.212,0	-23,6
514		Bide Azpiegitura eta Lurreko Garraioa <i>Infraestructura Viaria y Transporte Terrestre</i>	6.022,1	0,1	6.143,4	0,1	-121,3	-2,0
5141		Garraioaren planigintza <i>Planificación del Transporte</i>	6.022,1	0,1	6.143,4	0,1	-121,3	-2,0
5141	1	Langile-gastuak <i>Gastos de personal</i>	1.169,7	0,0	1.155,1	0,0	14,5	1,3
5141	2	Funtzionamendu-gastuak <i>Gastos de funcionamiento</i>	1.126,3	0,0	1.026,7	0,0	99,5	9,7
5141	4	Gastu arruntetarako transf. eta dirulaguntzak <i>Transferencias y subvenciones gastos corrientes</i>	2.806,5	0,0	3.041,8	0,0	-235,3	-7,7
5141	6	Inbertsio errealak <i>Inversiones reales</i>	231,0	0,0	231,0	0,0	0,0	0,0
5141	7	Kapital eragiketarako transf. eta dirulaguntzak <i>Transferencias y subvenciones operaciones capital</i>	668,7	0,0	668,7	0,0	0,0	0,0
5141	8	Finantza-aktiboen gehikuntza <i>Aumento de activos financieros</i>	20,0	0,0	20,0	0,0	0,0	0,0
515		Portuak eta Itsas Garraioa <i>Puertos y Transporte Marítimo</i>	21.750,5	0,2	19.015,4	0,2	2.735,1	14,4
5151		Portuak <i>Puertos</i>	21.750,5	0,2	19.015,4	0,2	2.735,1	14,4
5151	1	Langile-gastuak <i>Gastos de personal</i>	2.275,8	0,0	2.270,3	0,0	5,5	0,2
5151	2	Funtzionamendu-gastuak <i>Gastos de funcionamiento</i>	10.946,0	0,1	10.127,1	0,1	818,8	8,1
5151	4	Gastu arruntetarako transf. eta dirulaguntzak <i>Transferencias y subvenciones gastos corrientes</i>	383,0	0,0	303,0	0,0	80,0	26,4
5151	6	Inbertsio errealak <i>Inversiones reales</i>	6.968,6	0,1	3.005,0	0,0	3.963,6	131,9
5151	7	Kapital eragiketarako transf. eta dirulaguntzak <i>Transferencias y subvenciones operaciones capital</i>	1.177,1	0,0	3.309,9	0,0	-2.132,8	-64,4
54		Ikerketa Zientifikoa, Teknikoa eta Aplikatua <i>Investigación Científica, Técnica y Aplicada</i>	302.457,6	2,6	283.676,8	2,5	18.780,7	6,6
541		Ikerketa Zientifikoa, Teknikoa eta Aplikatua <i>Investigación científica, técnica y aplicada</i>	302.457,6	2,6	283.676,8	2,5	18.780,7	6,6
5411		Nekazaritza eta Arrantza Alorreko Iker. eta Garap <i>Investigación y Desarrollo Agropesquero</i>	20.038,2	0,2	18.763,6	0,2	1.274,7	6,8
5411	1	Langile-gastuak <i>Gastos de personal</i>	314,4	0,0	309,5	0,0	4,9	1,6
5411	2	Funtzionamendu-gastuak <i>Gastos de funcionamiento</i>	250,0	0,0	220,0	0,0	30,0	13,6
5411	4	Gastu arruntetarako transf. eta dirulaguntzak <i>Transferencias y subvenciones gastos corrientes</i>	15.008,8	0,1	14.668,5	0,1	340,3	2,3
5411	7	Kapital eragiketarako transf. eta dirulaguntzak <i>Transferencias y subvenciones operaciones capital</i>	4.380,0	0,0	3.430,0	0,0	950,0	27,7
5411	8	Finantza-aktiboen gehikuntza <i>Aumento de activos financieros</i>	85,0	0,0	135,5	0,0	-50,5	-37,2
5412		Ikerketa <i>Investigación</i>	58.497,7	0,5	50.915,0	0,4	7.582,7	14,9
5412	2	Funtzionamendu-gastuak <i>Gastos de funcionamiento</i>	1.565,7	0,0	207,5	0,0	1.358,2	654,6
5412	4	Gastu arruntetarako transf. eta dirulaguntzak <i>Transferencias y subvenciones gastos corrientes</i>	31.156,3	0,3	29.721,6	0,3	1.434,6	4,8
5412	6	Inbertsio errealak <i>Inversiones reales</i>	18,2	0,0	20,0	0,0	-1,9	-9,3
5412	7	Kapital eragiketarako transf. eta dirulaguntzak <i>Transferencias y subvenciones operaciones capital</i>	25.757,6	0,2	20.965,9	0,2	4.791,7	22,9
5413		Teknologia <i>Tecnología</i>	157.599,2	1,3	149.739,3	1,3	7.859,9	5,2
5413	1	Langile-gastuak <i>Gastos de personal</i>	801,2	0,0	784,6	0,0	16,6	2,1

MILA / MILES

PROGRAMA PROGRAMA	KAPITULUA CAPITULO		2019	% GUZTIRA % TOTAL	2018	% GUZTIRA % TOTAL	ALDEA DIFERENCIA	%
5413	2	Funtzionamendu-gastuak <i>Gastos de funcionamiento</i>	145,7	0,0	151,3	0,0	-5,6	-3,7
5413	4	Gastu arruntetarako transf. eta dirulaguntzak <i>Transferencias y subvenciones gastos corrientes</i>	5.377,4	0,0	6.440,4	0,1	-1.063,0	-16,5
5413	7	Kapital eragiketako transf. eta dirulaguntzak <i>Transferencias y subvenciones operaciones capital</i>	151.275,0	1,3	142.363,0	1,2	8.912,0	6,3
5414		Berrikuntzarako Funtza <i>Fondo de Innovación</i>	41.206,3	0,3	40.550,0	0,4	656,3	1,6
5414	2	Funtzionamendu-gastuak <i>Gastos de funcionamiento</i>	120,0	0,0	120,0	0,0	0,0	0,0
5414	4	Gastu arruntetarako transf. eta dirulaguntzak <i>Transferencias y subvenciones gastos corrientes</i>	14.162,0	0,1	9.450,0	0,1	4.712,0	49,9
5414	7	Kapital eragiketako transf. eta dirulaguntzak <i>Transferencias y subvenciones operaciones capital</i>	26.924,3	0,2	30.980,0	0,3	-4.055,8	-13,1
5415		Berrikuntza Digitalaren Agenda <i>Agenda de Innovación Digital</i>	25.116,2	0,2	23.708,9	0,2	1.407,2	5,9
5415	1	Langile-gastuak <i>Gastos de personal</i>	82,8	0,0	81,3	0,0	1,5	1,9
5415	2	Funtzionamendu-gastuak <i>Gastos de funcionamiento</i>	5.223,4	0,0	5.248,4	0,0	-25,0	-0,5
5415	4	Gastu arruntetarako transf. eta dirulaguntzak <i>Transferencias y subvenciones gastos corrientes</i>	12.895,7	0,1	11.341,4	0,1	1.554,2	13,7
5415	6	Inbertsio errealak <i>Inversiones reales</i>	400,0	0,0	400,0	0,0	0,0	0,0
5415	7	Kapital eragiketako transf. eta dirulaguntzak <i>Transferencias y subvenciones operaciones capital</i>	6.464,3	0,1	6.524,3	0,1	-60,0	-0,9
5415	8	Finantza-aktiboen gehikuntza <i>Aumento de activos financieros</i>	50,0	0,0	113,5	0,0	-63,5	-55,9
55		Oinarrizko Informazioa eta Estatistikoa <i>Información Básica y Estadística</i>	15.935,8	0,1	14.943,6	0,1	992,2	6,6
551		Oinarrizko Informazioa eta Estatistikoa <i>Información Básica y Estadística</i>	15.935,8	0,1	14.943,6	0,1	992,2	6,6
5511		Estatistika <i>Estadística</i>	12.696,2	0,1	11.708,4	0,1	987,8	8,4
5511	4	Gastu arruntetarako transf. eta dirulaguntzak <i>Transferencias y subvenciones gastos corrientes</i>	12.295,3	0,1	11.407,5	0,1	887,8	7,8
5511	7	Kapital eragiketako transf. eta dirulaguntzak <i>Transferencias y subvenciones operaciones capital</i>	400,9	0,0	300,9	0,0	100,0	33,2
5512		Meteorologia eta Klimatologia <i>Meteorología y Climatología</i>	3.239,7	0,0	3.235,2	0,0	4,4	0,1
5512	1	Langile-gastuak <i>Gastos de personal</i>	240,7	0,0	236,2	0,0	4,4	1,9
5512	2	Funtzionamendu-gastuak <i>Gastos de funcionamiento</i>	2.754,8	0,0	2.749,0	0,0	5,8	0,2
5512	6	Inbertsio errealak <i>Inversiones reales</i>	244,2	0,0	250,0	0,0	-5,8	-2,3
<b>6</b>		<b>EKONOMIA-ARAUKETA OROKORRA</b> <b>REGULACIÓN ECONÓMICA DE CARÁCTER GENERAL</b>	<b>41.753,1</b>	<b>0,4</b>	<b>40.885,9</b>	<b>0,4</b>	<b>867,2</b>	<b>2,1</b>
61		Ekonomia-arauketa <i>Regulación Económica</i>	31.354,4	0,3	30.450,4	0,3	904,0	3,0
611		Ekonomi Arauketa <i>Regulación Económica</i>	31.354,4	0,3	30.450,4	0,3	904,0	3,0
6110		Ogasuna eta Ekonomia. Egitura eta Laguntza <i>Estructura y Apoyo de Hacienda y Economía</i>	7.141,7	0,1	6.842,3	0,1	299,4	4,4
6110	1	Langile-gastuak <i>Gastos de personal</i>	2.148,1	0,0	2.009,6	0,0	138,5	6,9
6110	2	Funtzionamendu-gastuak <i>Gastos de funcionamiento</i>	3.195,6	0,0	3.099,7	0,0	95,9	3,1
6110	6	Inbertsio errealak <i>Inversiones reales</i>	1.730,0	0,0	1.665,0	0,0	65,0	3,9
6110	8	Finantza-aktiboen gehikuntza <i>Aumento de activos financieros</i>	68,0	0,0	68,0	0,0	0,0	0,0
6111		Ekonomia eta Gastu Publikoa <i>Economía y Gasto Público</i>	9.688,5	0,1	9.499,5	0,1	189,0	2,0

PROGRAMA PROGRAMA	KAPITULUA CAPITULO		2019	% GUZTIRA % TOTAL	2018	% GUZTIRA % TOTAL	ALDEA DIFERENCIA	%
6111	1	Langile-gastuak Gastos de personal	8.573,1	0,1	8.380,6	0,1	192,5	2,3
6111	2	Funtzionamendu-gastuak Gastos de funcionamiento	1.040,5	0,0	1.045,4	0,0	-5,0	-0,5
6111	4	Gastu arruntetarako transf. eta dirulaguntzak Transferencias y subvenciones gastos corrientes	75,0	0,0	73,5	0,0	1,5	2,0
6112		Zerga-politika Política Fiscal	3.273,6	0,0	3.165,2	0,0	108,5	3,4
6112	1	Langile-gastuak Gastos de personal	2.126,7	0,0	2.094,4	0,0	32,3	1,5
6112	2	Funtzionamendu-gastuak Gastos de funcionamiento	1.112,9	0,0	1.061,7	0,0	51,2	4,8
6112	6	Inbertsio errealak Inversiones reales	34,0	0,0	9,0	0,0	25,0	277,8
6113		Joko eta Ikuskizunak Juego y Espectáculos	1.867,3	0,0	1.840,3	0,0	26,9	1,5
6113	1	Langile-gastuak Gastos de personal	1.605,2	0,0	1.578,2	0,0	26,9	1,7
6113	2	Funtzionamendu-gastuak Gastos de funcionamiento	162,1	0,0	162,1	0,0	0,0	0,0
6113	6	Inbertsio errealak Inversiones reales	100,0	0,0	100,0	0,0	0,0	0,0
6114		Ondare eta Kontratazioa Patrimonio y Contratación	8.176,3	0,1	8.109,1	0,1	67,2	0,8
6114	1	Langile-gastuak Gastos de personal	5.339,2	0,0	5.277,3	0,0	61,9	1,2
6114	2	Funtzionamendu-gastuak Gastos de funcionamiento	2.837,1	0,0	2.831,8	0,0	5,3	0,2
6115		Lehiaren Euskal Agintaritza Autoridad Vasca de la Competencia	1.207,0	0,0	994,0	0,0	213,0	21,4
6115	4	Gastu arruntetarako transf. eta dirulaguntzak Transferencias y subvenciones gastos corrientes	1.207,0	0,0	994,0	0,0	213,0	21,4
63		Finantza-arauketa Regulación Financiera	10.398,7	0,1	10.435,5	0,1	-36,8	-0,4
631		Finantza-arauketa Regulación Financiera	10.398,7	0,1	10.435,5	0,1	-36,8	-0,4
6311		Finantza-Politika Política Financiera	10.398,7	0,1	10.435,5	0,1	-36,8	-0,4
6311	1	Langile-gastuak Gastos de personal	2.014,9	0,0	1.837,6	0,0	177,4	9,7
6311	2	Funtzionamendu-gastuak Gastos de funcionamiento	6.878,7	0,1	6.879,0	0,1	-0,2	0,0
6311	3	Finantza-gastuak Gastos financieros	20,0	0,0	20,0	0,0	0,0	0,0
6311	4	Gastu arruntetarako transf. eta dirulaguntzak Transferencias y subvenciones gastos corrientes	65,0	0,0	57,0	0,0	8,0	14,0
6311	7	Kapital eragiketetako transf. eta dirulaguntzak Transferencias y subvenciones operaciones capital	1.420,0	0,0	1.642,0	0,0	-222,0	-13,5
7		<b>EKOIZPEN-SEKTOREEN ARAUTZE EKONOMIKOA REGULACIÓN ECONÓMICA DE SECTORES PRODUCTIVOS</b>	<b>334.062,2</b>	<b>2,8</b>	<b>310.678,5</b>	<b>2,7</b>	<b>23.383,7</b>	<b>7,5</b>
71		Nekazaritza, Abeltzaintza eta Arrantza Agricultura, Ganadería y Pesca	129.468,8	1,1	118.978,6	1,0	10.490,1	8,8
711		Nekazaritza, Abeltzaintza eta Arrantza Agricultura, Ganadería y Pesca	129.468,8	1,1	118.978,6	1,0	10.490,1	8,8
7111		Nekazaritza, eta Landaren eta Itsasertzaren gar. Agricultura y Desarrollo Rural y Litoral	83.321,7	0,7	79.642,0	0,7	3.679,7	4,6
7111	1	Langile-gastuak Gastos de personal	3.355,7	0,0	3.349,7	0,0	6,0	0,2
7111	2	Funtzionamendu-gastuak Gastos de funcionamiento	2.913,0	0,0	2.801,1	0,0	111,9	4,0
7111	4	Gastu arruntetarako transf. eta dirulaguntzak Transferencias y subvenciones gastos corrientes	48.176,1	0,4	47.544,8	0,4	631,3	1,3
7111	6	Inbertsio errealak Inversiones reales	141,0	0,0	141,0	0,0	0,0	0,0



MILA / MILES

PROGRAMA PROGRAMA	KAPITULUA CAPITULO		2019	% GUZTIRA % TOTAL	2018	% GUZTIRA % TOTAL	ALDEA DIFERENCIA	%
7111	7	Kapital eragiketako transf. eta dirulaguntzak <i>Transferencias y subvenciones operaciones capital</i>	28.636,0	0,2	25.805,5	0,2	2.830,5	11,0
7111	8	Finantza-aktiboen gehikuntza <i>Aumento de activos financieros</i>	100,0	0,0	0,0	0,0	100,0	*****
7112		Arrantza <i>Pesca</i>	20.255,1	0,2	19.042,0	0,2	1.213,1	6,4
7112	1	Langile-gastuak <i>Gastos de personal</i>	1.889,7	0,0	1.858,6	0,0	31,1	1,7
7112	2	Funtzionamendu-gastuak <i>Gastos de funcionamiento</i>	1.193,6	0,0	1.073,6	0,0	120,0	11,2
7112	4	Gastu arruntetarako transf. eta dirulaguntzak <i>Transferencias y subvenciones gastos corrientes</i>	3.898,5	0,0	3.768,5	0,0	130,0	3,4
7112	6	Inbertsio errealak <i>Inversiones reales</i>	5.264,4	0,0	4.332,4	0,0	932,0	21,5
7112	7	Kapital eragiketako transf. eta dirulaguntzak <i>Transferencias y subvenciones operaciones capital</i>	8.008,8	0,1	8.008,8	0,1	0,0	0,0
7113		Elikagaien Sustapena eta Kalitatea <i>Promoción y Calidad Alimentaria</i>	25.891,9	0,2	20.294,6	0,2	5.597,3	27,6
7113	1	Langile-gastuak <i>Gastos de personal</i>	1.908,9	0,0	1.887,3	0,0	21,5	1,1
7113	2	Funtzionamendu-gastuak <i>Gastos de funcionamiento</i>	373,0	0,0	360,0	0,0	13,0	3,6
7113	4	Gastu arruntetarako transf. eta dirulaguntzak <i>Transferencias y subvenciones gastos corrientes</i>	11.910,0	0,1	9.747,3	0,1	2.162,8	22,2
7113	7	Kapital eragiketako transf. eta dirulaguntzak <i>Transferencias y subvenciones operaciones capital</i>	11.400,0	0,1	8.300,0	0,1	3.100,0	37,3
7113	8	Finantza-aktiboen gehikuntza <i>Aumento de activos financieros</i>	300,0	0,0	0,0	0,0	300,0	*****
72		Industria <i>Industria</i>	141.251,5	1,2	132.396,5	1,2	8.855,0	6,7
721		Industria <i>Industria</i>	141.251,5	1,2	132.396,5	1,2	8.855,0	6,7
7211		Ekonomiaren Garapena eta Az. Egitura eta Laguntza <i>Estructura y Apoyo de Desarrollo Económico e Infr</i>	19.227,4	0,2	18.819,8	0,2	407,6	2,2
7211	1	Langile-gastuak <i>Gastos de personal</i>	12.035,7	0,1	11.636,1	0,1	399,5	3,4
7211	2	Funtzionamendu-gastuak <i>Gastos de funcionamiento</i>	5.543,0	0,0	5.551,7	0,0	-8,7	-0,2
7211	4	Gastu arruntetarako transf. eta dirulaguntzak <i>Transferencias y subvenciones gastos corrientes</i>	63,2	0,0	0,0	0,0	63,2	*****
7211	6	Inbertsio errealak <i>Inversiones reales</i>	1.451,7	0,0	1.498,2	0,0	-46,5	-3,1
7211	8	Finantza-aktiboen gehikuntza <i>Aumento de activos financieros</i>	133,8	0,0	133,8	0,0	0,0	0,0
7212		Industria Garapena eta Ekintzaileen Laguntza <i>Desarrollo Industrial y Apoyo a Emprendedores</i>	108.870,6	0,9	103.026,5	0,9	5.844,1	5,7
7212	1	Langile-gastuak <i>Gastos de personal</i>	749,4	0,0	739,9	0,0	9,5	1,3
7212	2	Funtzionamendu-gastuak <i>Gastos de funcionamiento</i>	87,0	0,0	87,0	0,0	0,0	0,0
7212	4	Gastu arruntetarako transf. eta dirulaguntzak <i>Transferencias y subvenciones gastos corrientes</i>	8.083,5	0,1	6.493,2	0,1	1.590,3	24,5
7212	7	Kapital eragiketako transf. eta dirulaguntzak <i>Transferencias y subvenciones operaciones capital</i>	19.377,0	0,2	20.267,4	0,2	-890,5	-4,4
7212	8	Finantza-aktiboen gehikuntza <i>Aumento de activos financieros</i>	80.573,7	0,7	75.439,0	0,7	5.134,8	6,8
7213		Industria Segurtasuna <i>Seguridad Industrial</i>	5.324,5	0,0	5.130,9	0,0	193,6	3,8
7213	1	Langile-gastuak <i>Gastos de personal</i>	746,2	0,0	851,6	0,0	-105,4	-12,4
7213	2	Funtzionamendu-gastuak <i>Gastos de funcionamiento</i>	221,7	0,0	206,7	0,0	15,0	7,3
7213	4	Gastu arruntetarako transf. eta dirulaguntzak <i>Transferencias y subvenciones gastos corrientes</i>	4.342,6	0,0	4.058,6	0,0	284,0	7,0



PROGRAMA PROGRAMA	KAPITULUA CAPITULO		2019	% GUZTIRA % TOTAL	2018	% GUZTIRA % TOTAL	ALDEA DIFERENCIA	%
7213	6	Inbertsio errealak <i>Inversiones reales</i>	14,0	0,0	14,0	0,0	0,0	0,0
7214		Berrikuntza eta Lehiakortasun Estrategia <i>Innovación y Estrategia de Competitividad</i>	7.828,9	0,1	5.419,3	0,0	2.409,6	44,5
7214	1	Langile-gastuak <i>Gastos de personal</i>	631,5	0,0	621,4	0,0	10,0	1,6
7214	2	Funtzionamendu-gastuak <i>Gastos de funcionamiento</i>	11,0	0,0	11,0	0,0	0,0	0,0
7214	4	Gastu arruntetarako transf. eta dirulaguntzak <i>Transferencias y subvenciones gastos corrientes</i>	1.971,9	0,0	2.064,2	0,0	-92,3	-4,5
7214	7	Kapital eragiketetako transf. eta dirulaguntzak <i>Transferencias y subvenciones operaciones capital</i>	5.214,5	0,0	2.722,7	0,0	2.491,8	91,5
73		Energia <i>Energía</i>	4.643,0	0,0	1.260,6	0,0	3.382,4	268,3
731		Energia <i>Energía</i>	4.643,0	0,0	1.260,6	0,0	3.382,4	268,3
7311		Energia eta Meatze Politika eta Garapena <i>Política y Desarrollo Energético y Minero</i>	4.643,0	0,0	1.260,6	0,0	3.382,4	268,3
7311	1	Langile-gastuak <i>Gastos de personal</i>	603,0	0,0	470,6	0,0	132,4	28,1
7311	2	Funtzionamendu-gastuak <i>Gastos de funcionamiento</i>	188,0	0,0	238,0	0,0	-50,0	-21,0
7311	4	Gastu arruntetarako transf. eta dirulaguntzak <i>Transferencias y subvenciones gastos corrientes</i>	50,0	0,0	0,0	0,0	50,0	*****
7311	6	Inbertsio errealak <i>Inversiones reales</i>	3.455,0	0,0	205,0	0,0	3.250,0	*****
7311	7	Kapital eragiketetako transf. eta dirulaguntzak <i>Transferencias y subvenciones operaciones capital</i>	347,0	0,0	347,0	0,0	0,0	0,0
75		Turismoa <i>Turismo</i>	18.843,0	0,2	18.343,1	0,2	500,0	2,7
751		Turismoa <i>Turismo</i>	18.843,0	0,2	18.343,1	0,2	500,0	2,7
7510		Turismo, Merkataritza, Kon. Egitura eta Laguntza <i>Estructura y Apoyo de Turismo, Comercio y Consumo</i>	3.346,2	0,0	2.816,6	0,0	529,6	18,8
7510	1	Langile-gastuak <i>Gastos de personal</i>	2.377,7	0,0	2.267,9	0,0	109,8	4,8
7510	2	Funtzionamendu-gastuak <i>Gastos de funcionamiento</i>	734,2	0,0	461,7	0,0	272,5	59,0
7510	6	Inbertsio errealak <i>Inversiones reales</i>	220,0	0,0	72,0	0,0	148,0	205,6
7510	8	Finantza-aktiboen gehikuntza <i>Aumento de activos financieros</i>	14,3	0,0	15,0	0,0	-0,7	-4,7
7511		Turismo eta Ostalaritza <i>Turismo y Hostelería</i>	15.496,9	0,1	15.526,4	0,1	-29,6	-0,2
7511	1	Langile-gastuak <i>Gastos de personal</i>	1.623,0	0,0	1.585,8	0,0	37,2	2,3
7511	2	Funtzionamendu-gastuak <i>Gastos de funcionamiento</i>	2.124,7	0,0	1.826,5	0,0	298,2	16,3
7511	4	Gastu arruntetarako transf. eta dirulaguntzak <i>Transferencias y subvenciones gastos corrientes</i>	10.356,2	0,1	10.627,6	0,1	-271,4	-2,6
7511	6	Inbertsio errealak <i>Inversiones reales</i>	150,0	0,0	557,7	0,0	-407,7	-73,1
7511	7	Kapital eragiketetako transf. eta dirulaguntzak <i>Transferencias y subvenciones operaciones capital</i>	1.215,0	0,0	887,0	0,0	328,0	37,0
7511	8	Finantza-aktiboen gehikuntza <i>Aumento de activos financieros</i>	27,9	0,0	41,9	0,0	-14,0	-33,3
76		Merkataritza <i>Comercio</i>	39.856,0	0,3	39.699,8	0,3	156,2	0,4
761		Merkataritza <i>Comercio</i>	39.856,0	0,3	39.699,8	0,3	156,2	0,4
7612		Barne Merkataritza <i>Comercio Interior</i>	16.663,4	0,1	16.966,1	0,1	-302,7	-1,8
7612	1	Langile-gastuak <i>Gastos de personal</i>	1.304,9	0,0	1.273,0	0,0	31,8	2,5

MILA / MILES

PROGRAMA PROGRAMA	KAPITULUA CAPITULO		2019	% GUZTIRA % TOTAL	2018	% GUZTIRA % TOTAL	ALDEA DIFERENCIA	%
7612	2	Funtzionamendu-gastuak <i>Gastos de funcionamiento</i>	624,0	0,0	1.867,0	0,0	-1.243,0	-66,6
7612	4	Gastu arruntetarako transf. eta dirulaguntzak <i>Transferencias y subvenciones gastos corrientes</i>	9.624,5	0,1	8.599,5	0,1	1.025,0	11,9
7612	7	Kapital eragiketetako transf. eta dirulaguntzak <i>Transferencias y subvenciones operaciones capital</i>	5.110,0	0,0	5.226,6	0,0	-116,5	-2,2
7613		Nazioartekotzea <i>Internacionalización</i>	23.192,5	0,2	22.733,7	0,2	458,9	2,0
7613	4	Gastu arruntetarako transf. eta dirulaguntzak <i>Transferencias y subvenciones gastos corrientes</i>	22.353,4	0,2	21.969,5	0,2	383,9	1,7
7613	7	Kapital eragiketetako transf. eta dirulaguntzak <i>Transferencias y subvenciones operaciones capital</i>	60,0	0,0	0,0	0,0	60,0	*****
7613	8	Finantza-aktiboaren gehikuntza <i>Aumento de activos financieros</i>	779,1	0,0	764,1	0,0	15,0	2,0
<b>9</b>		<b>BESTE ADM. PUBLIKO BATZUEKIKO FINANTZA-HARREMANAK RELACIONES FINANCIERAS CON OTRAS ADMONES. PÚBLICA</b>	<b>80.074,6</b>	<b>0,7</b>	<b>87.617,4</b>	<b>0,8</b>	<b>-7.542,8</b>	<b>-8,6</b>
91		Euskal Alor Publikoarekiko finantza-harremanak <i>Relaciones Financieras con el Sector Público Vasc</i>	80.074,6	0,7	87.617,4	0,8	-7.542,8	-8,6
911		Euskal Alor Publikoarekiko finantza-harremanak <i>Relaciones Financieras con el Sector Público Vasc</i>	80.074,6	0,7	87.617,4	0,8	-7.542,8	-8,6
9119		Bestelako Finantza-harr., Euskal Alor Publikoareki <i>Otras Relaciones Financieras con Sec. Públi. Vasc</i>	80.074,6	0,7	87.617,4	0,8	-7.542,8	-8,6
9119	4	Gastu arruntetarako transf. eta dirulaguntzak <i>Transferencias y subvenciones gastos corrientes</i>	80.074,6	0,7	87.617,4	0,8	-7.542,8	-8,6
		<b>GUZTIRA TOTAL</b>	<b>11.784.109,0</b>	<b>100</b>	<b>11.486.409,0</b>	<b>100</b>	<b>297.700,0</b>	<b>2,6</b>



Sailkapen Funtzional-Organikoa  
*Clasificación Funcional-Orgánica*





Administrazio Orokorra  
Administración General

**FUNTZ.-TALDE/SEKZIOEN ARABERAKO LABURP. - GASTUA**  
**RESUMEN POR GRUPO FUNCIONAL; SECCIÓN - GASTO**

ORGANIKOA / ORGANICA

EKONOMIKOA / ECONOMICA

FUNTZIONALA / FUNCIONAL

MILA / MILES

FUNTZIO TALDEA GRUPO FUNCIONAL	SEKZIOA SECCIÓN		2019	% GUZTIRA % TOTAL	2018	% GUZTIRA % TOTAL	ALDEA DIFERENCIA	%
0		<b>ZOR PUBLIKOA DEUDA PÚBLICA</b>	1.331.216,4	11,3	1.346.774,7	11,7	-15.558,3	-1,2
0	90	Zor Publikoa Deuda Pública	1.331.216,4	11,3	1.346.774,7	11,7	-15.558,3	-1,2
1		<b>ZERBITZU OROKORRAK SERVICIOS DE CARÁCTER GENERAL</b>	485.603,3	4,1	441.626,1	3,8	43.977,2	10,0
1	00	Legebiltzarra Parlamento	31.100,0	0,3	30.250,0	0,3	850,0	2,8
1	01	Jauriritzaren Lehendakaritza Lehendakaritza-Presidencia del Gobierno	65.928,7	0,6	64.707,3	0,6	1.221,4	1,9
1	02	Gobernantza Publikoa eta Autogobernua Gobernanza Pública y Autogobierno	105.865,5	0,9	103.541,4	0,9	2.324,1	2,2
1	12	Lana eta Justizia Trabajo y Justicia	181.461,1	1,5	176.104,5	1,5	5.356,6	3,0
1	52	Euskadiko Ekonomia eta Gizarte Arazoet. Batzordea Consejo Económico y Social Vasco	1.426,2	0,0	1.389,9	0,0	36,3	2,6
1	54	Herri Kontuen Euskal Epaitegia Tribunal Vasco de Cuentas Públicas	7.729,8	0,1	7.519,3	0,1	210,5	2,8
1	55	Datuak Babesteko Euskal Bulegoa Agencia Vasca de Protección de Datos	1.752,7	0,0	1.604,6	0,0	148,1	9,2
1	99	Hainbat Sail Diversos Departamentos	90.339,3	0,8	56.509,1	0,5	33.830,2	59,9
2		<b>HERRI BABESA ETA HERRITARREN SEGURTASUNA PROTECCIÓN CIVIL Y SEGURIDAD CIUDADANA</b>	647.868,0	5,5	630.510,1	5,5	17.357,8	2,8
2	11	Segurtasuna Seguridad	647.868,0	5,5	630.510,1	5,5	17.357,8	2,8
3		<b>GIZARTE SEGURTASUNA, BABESA ETA SUSTAPENA SEGURIDAD, PROTECCIÓN Y PROMOCIÓN SOCIAL</b>	1.073.952,9	9,1	1.064.905,4	9,3	9.047,6	0,8
3	01	Jauriritzaren Lehendakaritza Lehendakaritza-Presidencia del Gobierno	5.688,0	0,0	5.239,8	0,0	448,2	8,6
3	04	Enplegua eta Gizarte Politikak Empleo y Políticas Sociales	1.028.790,0	8,7	1.021.771,7	8,9	7.018,3	0,7
3	12	Lana eta Justizia Trabajo y Justicia	35.929,9	0,3	34.497,9	0,3	1.432,0	4,2
3	51	Lan Harremanen Kontseilua Consejo de Relaciones Laborales	2.517,6	0,0	2.453,6	0,0	64,0	2,6
3	53	Euskadiko Kooperatiben Goren Kontseilua Consejo Superior de Cooperativas de Euskadi	1.027,4	0,0	942,4	0,0	85,0	9,0
4		<b>IZAERA SOZIALEKO ONDASUN PUBLIKOEN EKOIZPENA PRODUCCIÓN DE BIENES PÚBLICOS DE CARÁCTER SOCIAL</b>	7.063.793,9	59,9	6.799.924,1	59,2	263.869,8	3,9
4	01	Jauriritzaren Lehendakaritza Lehendakaritza-Presidencia del Gobierno	10.502,3	0,1	8.199,9	0,1	2.302,4	28,1
4	02	Gobernantza Publikoa eta Autogobernua Gobernanza Pública y Autogobierno	10.030,1	0,1	9.904,2	0,1	125,9	1,3
4	05	Ingurumena, Lurralde Plangintza eta Etxebizitza Medio Ambiente, Planificac. Territorial y Vivienda	185.191,5	1,6	168.630,0	1,5	16.561,6	9,8
4	07	Hezkuntza Educación	2.786.909,3	23,6	2.671.934,8	23,3	114.974,5	4,3
4	08	Osasuna Salud	3.800.123,0	32,2	3.677.317,0	32,0	122.806,0	3,3
4	09	Turismoa, Merkataritza eta Kontsumoa Turismo, Comercio y Consumo	5.660,5	0,0	5.576,9	0,0	83,7	1,5
4	10	Kultura eta Hizkuntza Politika Cultura y Política Lingüística	260.137,0	2,2	253.128,0	2,2	7.009,0	2,8
4	11	Segurtasuna Seguridad	5.240,1	0,0	5.233,3	0,0	6,8	0,1
5		<b>EKONOMIAZKO ONDASUN PUBLIKOEN EKOIZPENA PRODUCCIÓN BIENES PÚBLICOS DE CARÁCTER ECONÓMICO</b>	725.784,7	6,2	763.486,7	6,6	-37.702,1	-4,9

MILA / MILES

FUNTZIO TALDEA GRUPO FUNCIONAL	SEKZIOA SECCION		2019	% GUZTIRA % TOTAL	2018	% GUZTIRA % TOTAL	ALDEA DIFERENCIA	%
5	01	Jaurkitzearen Lehendakaritza <i>Lehendakaritza-Presidencia del Gobierno</i>	40.550,0	0,3	40.550,0	0,4	0,0	0,0
5	02	Gobernantza Publikoa eta Autogobernua <i>Gobernanza Pública y Autogobierno</i>	5.218,4	0,0	5.218,4	0,0	0,0	0,0
5	03	Ekonomiaren Garapena eta Azpiegiturak <i>Desarrollo Económico e Infraestructuras</i>	567.384,2	4,8	614.459,6	5,3	-47.075,4	-7,7
5	05	Ingurumena, Lurralde Plangintza eta Etxebizitza <i>Medio Ambiente, Planificac.Territorial y Vivienda</i>	38.198,5	0,3	37.400,0	0,3	798,5	2,1
5	06	Ogasuna eta Ekonomia <i>Hacienda y Economía</i>	12.696,2	0,1	11.708,4	0,1	987,8	8,4
5	07	Hezkuntza <i>Educación</i>	58.497,7	0,5	50.915,0	0,4	7.582,7	14,9
5	11	Segurtasuna <i>Seguridad</i>	3.239,7	0,0	3.235,2	0,0	4,4	0,1
6		<b>EKONOMIA-ARAUKETA OROKORRA</b> <b>REGULACIÓN ECONÓMICA DE CARÁCTER GENERAL</b>	<b>41.753,1</b>	<b>0,4</b>	<b>40.885,9</b>	<b>0,4</b>	<b>867,2</b>	<b>2,1</b>
6	06	Ogasuna eta Ekonomia <i>Hacienda y Economía</i>	39.885,8	0,3	39.045,6	0,3	840,2	2,2
6	11	Segurtasuna <i>Seguridad</i>	1.867,3	0,0	1.840,3	0,0	26,9	1,5
7		<b>EKOIZPEN-SEKTOREEN ARAUTZE EKONOMIKOA</b> <b>REGULACIÓN ECONÓMICA DE SECTORES PRODUCTIVOS</b>	<b>334.062,2</b>	<b>2,8</b>	<b>310.678,5</b>	<b>2,7</b>	<b>23.383,7</b>	<b>7,5</b>
7	03	Ekonomiaren Garapena eta Azpiegiturak <i>Desarrollo Económico e Infraestructuras</i>	298.555,8	2,5	275.369,4	2,4	23.186,4	8,4
7	09	Turismoa, Merkataritza eta Kontsumoa <i>Turismo, Comercio y Consumo</i>	35.506,5	0,3	35.309,2	0,3	197,3	0,6
9		<b>BESTE ADM. PUBLIKO BATZUEKIKO FINANTZA-HARREMANAK</b> <b>RELACIONES FINANCIERAS CON OTRAS ADMONES. PÚBLICA</b>	<b>80.074,6</b>	<b>0,7</b>	<b>87.617,4</b>	<b>0,8</b>	<b>-7.542,8</b>	<b>-8,6</b>
9	95	Erakundeen Baliabideak eta Konpromisoak <i>Recursos y Compromisos Institucionales</i>	80.074,6	0,7	87.617,4	0,8	-7.542,8	-8,6
		<b>GUZTIRA TOTAL</b>	<b>11.784.109,0</b>	<b>100</b>	<b>11.486.409,0</b>	<b>100</b>	<b>297.700,0</b>	<b>2,6</b>

Administrazio Orokorra  
Administración General

**FUNTZIO/SEKZIOEN ARABERAKO LABURPENA - GASTUA**  
**RESUMEN POR FUNCIÓN; SECCIÓN - GASTO**

ORGANIKOA / ORGANICA

EKONOMIKOA / ECONOMICA

FUNTZIONALA / FUNCIONAL

MILA / MILES

FUNTZIOA FUNCION	SEKZIOA SECCION		2019	% GUZTIRA % TOTAL	2018	% GUZTIRA % TOTAL	ALDEA DIFERENCIA	%
0		<b>ZOR PUBLIKOA DEUDA PÚBLICA</b>	1.331.216,4	11,3	1.346.774,7	11,7	-15.558,3	-1,2
01		Zor Publikoa Deuda Pública	1.331.216,4	11,3	1.346.774,7	11,7	-15.558,3	-1,2
01	90	Zor Publikoa Deuda Pública	1.331.216,4	11,3	1.346.774,7	11,7	-15.558,3	-1,2
1		<b>ZERBITZU OROKORRAK SERVICIOS DE CARÁCTER GENERAL</b>	485.603,3	4,1	441.626,1	3,8	43.977,2	10,0
11		Jaurilaritzaren eta E.A.E.aren Goi Mailako Zutzza Alta Dirección de la Com. Autónoma y del Gobierno	54.086,6	0,5	52.553,7	0,5	1.532,9	2,9
11	00	Legebiltzerra Parlamento	31.100,0	0,3	30.250,0	0,3	850,0	2,8
11	01	Jaurilaritzaren Lehendakaritza Lehendakaritza-Presidencia del Gobierno	10.968,6	0,1	10.696,4	0,1	272,3	2,5
11	02	Gobernantza Publikoa eta Autogobernua Gobernanza Pública y Autogobierno	1.109,3	0,0	1.093,6	0,0	15,7	1,4
11	52	Euskadiko Ekonomia eta Gizarte Arazoet. Batzardea Consejo Económico y Social Vasco	1.426,2	0,0	1.389,9	0,0	36,3	2,6
11	54	Herri Kontuen Euskal Epaitegia Tribunal Vasco de Cuentas Públicas	7.729,8	0,1	7.519,3	0,1	210,5	2,8
11	55	Datuak Babesteko Euskal Bulegoa Agencia Vasca de Protección de Datos	1.752,7	0,0	1.604,6	0,0	148,1	9,2
12		Administrazio Orokorra Administración General	195.095,6	1,7	158.956,9	1,4	36.138,6	22,7
12	02	Gobernantza Publikoa eta Autogobernua Gobernanza Pública y Autogobierno	104.756,2	0,9	102.447,8	0,9	2.308,4	2,3
12	99	Hainbat Sail Diversos Departamentos	90.339,3	0,8	56.509,1	0,5	33.830,2	59,9
13		Kanpo Harremanak Relaciones Exteriores	54.960,0	0,5	54.010,9	0,5	949,1	1,8
13	01	Jaurilaritzaren Lehendakaritza Lehendakaritza-Presidencia del Gobierno	54.960,0	0,5	54.010,9	0,5	949,1	1,8
14		Justizia Justicia	181.461,1	1,5	176.104,5	1,5	5.356,6	3,0
14	12	Lana eta Justizia Trabajo y Justicia	181.461,1	1,5	176.104,5	1,5	5.356,6	3,0
2		<b>HERRI BABESA ETA HERRITARREN SEGURTASUNA PROTECCIÓN CIVIL Y SEGURIDAD CIUDADANA</b>	647.868,0	5,5	630.510,1	5,5	17.357,8	2,8
22		Herri Segurtasuna eta Babesa Seguridad y Protección Civil	647.868,0	5,5	630.510,1	5,5	17.357,8	2,8
22	11	Segurtasuna Seguridad	647.868,0	5,5	630.510,1	5,5	17.357,8	2,8
3		<b>GIZARTE SEGURTASUNA, BABESA ETA SUSTAPENA SEGURIDAD, PROTECCIÓN Y PROMOCIÓN SOCIAL</b>	1.073.952,9	9,1	1.064.905,4	9,3	9.047,6	0,8
31		Gizarte Segurtasuna eta Babesa Seguridad y Protección Social	683.322,9	5,8	685.140,7	6,0	-1.817,8	-0,3
31	04	Enplegua eta Gizarte Politikak Empleo y Políticas Sociales	650.001,6	5,5	653.184,3	5,7	-3.182,7	-0,5
31	12	Lana eta Justizia Trabajo y Justicia	30.803,7	0,3	29.502,9	0,3	1.300,8	4,4
31	51	Lan Harremanen Kontseilua Consejo de Relaciones Laborales	2.517,6	0,0	2.453,6	0,0	64,0	2,6
32		Gizarte Sustapena Promoción Social	390.630,1	3,3	379.764,7	3,3	10.865,4	2,9
32	01	Jaurilaritzaren Lehendakaritza Lehendakaritza-Presidencia del Gobierno	5.688,0	0,0	5.239,8	0,0	448,2	8,6
32	04	Enplegua eta Gizarte Politikak Empleo y Políticas Sociales	378.788,4	3,2	368.587,4	3,2	10.201,0	2,8
32	12	Lana eta Justizia Trabajo y Justicia	5.126,2	0,0	4.995,0	0,0	131,2	2,6

MILA / MILES

FUNTZIOA FUNCION	SEKZIOA SECCION		2019	% GUZTIRA % TOTAL	2018	% GUZTIRA % TOTAL	ALDEA DIFERENCIA	%
32	53	Euskadiko Kooperatiben Goren Kontseilua <i>Consejo Superior de Cooperativas de Euskadi</i>	1.027,4	0,0	942,4	0,0	85,0	9,0
4		<b>IZAERA SOZIALEKO ONDASUN PUBLIKOEN EKOIZPENA</b> <b>PRODUCCION DE BIENES PUBLICOS DE CARÁCTER SOCIAL</b>	<b>7.063.793,9</b>	<b>59,9</b>	<b>6.799.924,1</b>	<b>59,2</b>	<b>263.869,8</b>	<b>3,9</b>
41		Osasuna <i>Sanidad</i>	3.800.123,0	32,2	3.677.317,0	32,0	122.806,0	3,3
41	08	Osasuna <i>Salud</i>	3.800.123,0	32,2	3.677.317,0	32,0	122.806,0	3,3
42		Hezkuntza <i>Educación</i>	2.743.942,7	23,3	2.629.344,7	22,9	114.598,0	4,4
42	07	Hezkuntza <i>Educación</i>	2.743.942,7	23,3	2.629.344,7	22,9	114.598,0	4,4
43		Etxebizitza eta Hirigintza <i>Vivienda y Urbanismo</i>	150.581,9	1,3	135.019,4	1,2	15.562,5	11,5
43	05	Ingurumena, Lurralde Plangintza eta Etxebizitza <i>Medio Ambiente, Planificac. Territorial y Vivienda</i>	150.581,9	1,3	135.019,4	1,2	15.562,5	11,5
44		Gizarte Ongizatea <i>Bienestar Comunitario</i>	40.270,2	0,3	39.187,5	0,3	1.082,7	2,8
44	05	Ingurumena, Lurralde Plangintza eta Etxebizitza <i>Medio Ambiente, Planificac. Territorial y Vivienda</i>	34.609,7	0,3	33.610,6	0,3	999,1	3,0
44	09	Turismoa, Merkataritza eta Kontsumoa <i>Turismo, Comercio y Consumo</i>	5.660,5	0,0	5.576,9	0,0	83,7	1,5
45		Kultura <i>Cultura</i>	203.402,1	1,7	198.468,4	1,7	4.933,7	2,5
45	10	Kultura eta Hizkuntza Politika <i>Cultura y Política Lingüística</i>	203.402,1	1,7	198.468,4	1,7	4.933,7	2,5
46		Komunitate eta Gizarte Zerbitzuak <i>Otros Servicios Comunitarios y Sociales</i>	15.742,4	0,1	13.433,2	0,1	2.309,2	17,2
46	01	Jaurkitzearen Lehendakariak <i>Lehendakariak-Presidencia del Gobierno</i>	10.502,3	0,1	8.199,9	0,1	2.302,4	28,1
46	11	Segurtasuna <i>Seguridad</i>	5.240,1	0,0	5.233,3	0,0	6,8	0,1
47		Euskararen Sustapena <i>Promoción del Euskera</i>	109.731,6	0,9	107.153,9	0,9	2.577,7	2,4
47	02	Gobernantza Publikoa eta Autogobernua <i>Gobernanza Pública y Autogobierno</i>	10.030,1	0,1	9.904,2	0,1	125,9	1,3
47	07	Hezkuntza <i>Educación</i>	42.966,6	0,4	42.590,1	0,4	376,5	0,9
47	10	Kultura eta Hizkuntza Politika <i>Cultura y Política Lingüística</i>	56.734,9	0,5	54.659,6	0,5	2.075,3	3,8
5		<b>EKONOMIAZKO ONDASUN PUBLIKOEN EKOIZPENA</b> <b>PRODUCCIÓN BIENES PUBLICOS DE CARÁCTER ECONÓMICO</b>	<b>725.784,7</b>	<b>6,2</b>	<b>763.486,7</b>	<b>6,6</b>	<b>-37.702,1</b>	<b>-4,9</b>
51		Oinarriko Azpiegiturak eta Garraioa <i>Infraestructuras Básicas y Transportes</i>	407.391,2	3,5	464.866,3	4,0	-57.475,0	-12,4
51	03	Ekonomiaren Garapena eta Azpiegiturak <i>Desarrollo Económico e Infraestructuras</i>	369.849,0	3,1	427.466,3	3,7	-57.617,2	-13,5
51	05	Ingurumena, Lurralde Plangintza eta Etxebizitza <i>Medio Ambiente, Planificac. Territorial y Vivienda</i>	37.542,2	0,3	37.400,0	0,3	142,2	0,4
54		Ikerketa Zientifikoa, Teknikoa eta Aplikatua <i>Investigación Científica, Técnica y Aplicada</i>	302.457,6	2,6	283.676,8	2,5	18.780,7	6,6
54	01	Jaurkitzearen Lehendakariak <i>Lehendakariak-Presidencia del Gobierno</i>	40.550,0	0,3	40.550,0	0,4	0,0	0,0
54	02	Gobernantza Publikoa eta Autogobernua <i>Gobernanza Pública y Autogobierno</i>	5.218,4	0,0	5.218,4	0,0	0,0	0,0
54	03	Ekonomiaren Garapena eta Azpiegiturak <i>Desarrollo Económico e Infraestructuras</i>	197.535,2	1,7	186.993,4	1,6	10.541,8	5,6
54	05	Ingurumena, Lurralde Plangintza eta Etxebizitza <i>Medio Ambiente, Planificac. Territorial y Vivienda</i>	656,3	0,0	0,0	0,0	656,3	*****
54	07	Hezkuntza <i>Educación</i>	58.497,7	0,5	50.915,0	0,4	7.582,7	14,9
55		Oinarriko Informazioa eta Estatistikoa <i>Información Básica y Estadística</i>	15.935,8	0,1	14.943,6	0,1	992,2	6,6
55	06	Ogasuna eta Ekonomia <i>Hacienda y Economía</i>	12.696,2	0,1	11.708,4	0,1	987,8	8,4



FUNTZIOA FUNCIÓN	SEKZIOA SECCIÓN		2019	% GUZTIRA % TOTAL	2018	% GUZTIRA % TOTAL	ALDEA DIFERENCIA	%
55	11	Segurtasuna <i>Seguridad</i>	3.239,7	0,0	3.235,2	0,0	4,4	0,1
<b>6</b>		<b>EKONOMIA-ARAUKETA OROKORRA REGULACIÓN ECONÓMICA DE CARÁCTER GENERAL</b>	<b>41.753,1</b>	<b>0,4</b>	<b>40.885,9</b>	<b>0,4</b>	<b>867,2</b>	<b>2,1</b>
61		Ekonomia-arauketa <i>Regulación Económica</i>	31.354,4	0,3	30.450,4	0,3	904,0	3,0
61	06	Ogasuna eta Ekonomia <i>Hacienda y Economía</i>	29.487,2	0,3	28.610,1	0,2	877,1	3,1
61	11	Segurtasuna <i>Seguridad</i>	1.867,3	0,0	1.840,3	0,0	26,9	1,5
63		Finantza-arauketa <i>Regulación Financiera</i>	10.398,7	0,1	10.435,5	0,1	-36,8	-0,4
63	06	Ogasuna eta Ekonomia <i>Hacienda y Economía</i>	10.398,7	0,1	10.435,5	0,1	-36,8	-0,4
<b>7</b>		<b>EKOIZPEN-SEKTOREEN ARAUTZE EKONOMIKOA REGULACIÓN ECONÓMICA DE SECTORES PRODUCTIVOS</b>	<b>334.062,2</b>	<b>2,8</b>	<b>310.678,5</b>	<b>2,7</b>	<b>23.383,7</b>	<b>7,5</b>
71		Nekazaritza, Abeltzaintza eta Arrantza <i>Agricultura, Ganadería y Pesca</i>	129.468,8	1,1	118.978,6	1,0	10.490,1	8,8
71	03	Ekonomiaren Garapena eta Azpiegiturak <i>Desarrollo Económico e Infraestructuras</i>	129.468,8	1,1	118.978,6	1,0	10.490,1	8,8
72		Industria <i>Industria</i>	141.251,5	1,2	132.396,5	1,2	8.855,0	6,7
72	03	Ekonomiaren Garapena eta Azpiegiturak <i>Desarrollo Económico e Infraestructuras</i>	141.251,5	1,2	132.396,5	1,2	8.855,0	6,7
73		Energia <i>Energía</i>	4.643,0	0,0	1.260,6	0,0	3.382,4	268,3
73	03	Ekonomiaren Garapena eta Azpiegiturak <i>Desarrollo Económico e Infraestructuras</i>	4.643,0	0,0	1.260,6	0,0	3.382,4	268,3
75		Turismoa <i>Turismo</i>	18.843,0	0,2	18.343,1	0,2	500,0	2,7
75	09	Turismoa, Merkataritza eta Kontsumoa <i>Turismo, Comercio y Consumo</i>	18.843,0	0,2	18.343,1	0,2	500,0	2,7
76		Merkataritza <i>Comercio</i>	39.856,0	0,3	39.699,8	0,3	156,2	0,4
76	03	Ekonomiaren Garapena eta Azpiegiturak <i>Desarrollo Económico e Infraestructuras</i>	23.192,5	0,2	22.733,7	0,2	458,9	2,0
76	09	Turismoa, Merkataritza eta Kontsumoa <i>Turismo, Comercio y Consumo</i>	16.663,4	0,1	16.966,1	0,1	-302,7	-1,8
<b>9</b>		<b>BESTE ADM. PUBLIKO BATZUEKIKO FINANTZA-HARREMANAK RELACIONES FINANCIERAS CON OTRAS ADMONES. PUBLICA</b>	<b>80.074,6</b>	<b>0,7</b>	<b>87.617,4</b>	<b>0,8</b>	<b>-7.542,8</b>	<b>-8,6</b>
91		Euskal Alor Publikoarekiko finantza-harremanak <i>Relaciones Financieras con el Sector Público Vasc</i>	80.074,6	0,7	87.617,4	0,8	-7.542,8	-8,6
91	95	Erakundeen Baliabideak eta Konpromisoak <i>Recursos y Compromisos Institucionales</i>	80.074,6	0,7	87.617,4	0,8	-7.542,8	-8,6
		<b>GUZTIRA TOTAL</b>	<b>11.784.109,0</b>	<b>100</b>	<b>11.486.409,0</b>	<b>100</b>	<b>297.700,0</b>	<b>2,6</b>



Administrazio Orokorra  
Administración General

**PROGRAMA/SEKZIOEN ARABERAKO LABURP, - GASTUA**  
**RESUMEN POR PROGRAMA; SECCIÓN - GASTO**

ORGANIKOA / ORGANICA

EKONOMIKOA / ECONOMICA

FUNTZIONALA / FUNCIONAL

MILA / MILES

PROGRAMA PROGRAMA	SEKZIOA SECCION		2019	% GUZTIRA % TOTAL	2018	% GUZTIRA % TOTAL	ALDEA DIFERENCIA	%
0		<b>ZOR PUBLIKOA DEUDA PÚBLICA</b>	<b>1.331.216,4</b>	<b>11,3</b>	<b>1.346.774,7</b>	<b>11,7</b>	<b>-15.558,3</b>	<b>-1,2</b>
01		Zor Publikoa Deuda Pública	1.331.216,4	11,3	1.346.774,7	11,7	-15.558,3	-1,2
011		EA Eren eta bere EE.AA.en Zor Publikoa Deuda Pública de la CAE y de sus OO.AA.	1.331.216,4	11,3	1.346.774,7	11,7	-15.558,3	-1,2
0111		Zor Publikoa Deuda Pública	1.331.216,4	11,3	1.346.774,7	11,7	-15.558,3	-1,2
0111	90	Zor Publikoa Deuda Pública	1.331.216,4	11,3	1.346.774,7	11,7	-15.558,3	-1,2
1		<b>ZERBITZU OROKORRAK SERVICIOS DE CARÁCTER GENERAL</b>	<b>485.603,3</b>	<b>4,1</b>	<b>441.626,1</b>	<b>3,8</b>	<b>43.977,2</b>	<b>10,0</b>
11		Jaurlaritzaren eta E.A.E.aren Goi Mailako Zutzza Alta Dirección de la Com. Autónoma y del Gobierno	54.086,6	0,5	52.553,7	0,5	1.532,9	2,9
111		Erakunde-organoak Organos Institucionales	40.582,5	0,3	39.373,9	0,3	1.208,6	3,1
1111		Legebiltzarra Parlamento	31.100,0	0,3	30.250,0	0,3	850,0	2,8
1111	00	Legebiltzarra Parlamento	31.100,0	0,3	30.250,0	0,3	850,0	2,8
1112		Herri Kontuen Euskal Epaitegia Tribunal Vasco de Cuentas Públicas	7.729,8	0,1	7.519,3	0,1	210,5	2,8
1112	54	Herri Kontuen Euskal Epaitegia Tribunal Vasco de Cuentas Públicas	7.729,8	0,1	7.519,3	0,1	210,5	2,8
1113		Datuak Babesteko Euskal Bulegoa Agencia Vasca de Protección de Datos	1.752,7	0,0	1.604,6	0,0	148,1	9,2
1113	55	Datuak Babesteko Euskal Bulegoa Agencia Vasca de Protección de Datos	1.752,7	0,0	1.604,6	0,0	148,1	9,2
112		Goi Mailako Zuzendaritza Alta Dirección del Gobierno	13.504,1	0,1	13.179,8	0,1	324,3	2,5
1121		Lehendakaritza. Egitura eta Laguntza Estructura y Apoyo de Lehendakaritza	10.968,6	0,1	10.696,4	0,1	272,3	2,5
1121	01	Jaurlaritzaren Lehendakaritza Lehendakaritza-Presidencia del Gobierno	10.968,6	0,1	10.696,4	0,1	272,3	2,5
1124		Euskadiko Ekonomia eta Gizarte Arazoet. Batzardea Consejo Económico y Social Vasco	1.426,2	0,0	1.389,9	0,0	36,3	2,6
1124	52	Euskadiko Ekonomia eta Gizarte Arazoet. Batzardea Consejo Económico y Social Vasco	1.426,2	0,0	1.389,9	0,0	36,3	2,6
1125		Euskadiko Aholku Batzarde Juridikoa Comisión Jurídica Asesora de Euskadi	1.109,3	0,0	1.093,6	0,0	15,7	1,4
1125	02	Gobernantza Publikoa eta Autogobernua Gobernanza Pública y Autogobierno	1.109,3	0,0	1.093,6	0,0	15,7	1,4
12		Administrazio Orokorra Administración General	195.095,6	1,7	158.956,9	1,4	36.138,6	22,7
121		Administrazio Orokorra Administración General	104.756,2	0,9	102.447,8	0,9	2.308,4	2,3
1211		Gobernantza Publikoa eta Aut. Egitura eta Laguntz Estructura y Apoyo de Gobernanza Pública y Autog.	11.146,5	0,1	10.639,0	0,1	507,5	4,8
1211	02	Gobernantza Publikoa eta Autogobernua Gobernanza Pública y Autogobierno	11.146,5	0,1	10.639,0	0,1	507,5	4,8
1212		Zerbitzu Orokorrak Servicios Generales	24.725,1	0,2	24.501,4	0,2	223,7	0,9
1212	02	Gobernantza Publikoa eta Autogobernua Gobernanza Pública y Autogobierno	24.725,1	0,2	24.501,4	0,2	223,7	0,9
1213		F. Publikoa, Langileen Hautaketa eta Prestakuntza Función Pública, Selección y Formación Personal	13.326,8	0,1	13.112,1	0,1	214,7	1,6
1213	02	Gobernantza Publikoa eta Autogobernua Gobernanza Pública y Autogobierno	13.326,8	0,1	13.112,1	0,1	214,7	1,6
1214		Informatika eta Telekomunikazioak Informática y Telecomunicaciones	33.423,7	0,3	33.548,3	0,3	-124,6	-0,4

MILA / MILES

PROGRAMA PROGRAMA	SEKZIOA SECCION		2019	% GUZTIRA % TOTAL	2018	% GUZTIRA % TOTAL	ALDEA DIFERENCIA	%
1214	02	Gobernantza Publikoa eta Autogobernua <i>Gobernanza Pública y Autogobierno</i>	33.423,7	0,3	33.548,3	0,3	-124,6	-0,4
1215		Berrikuntza eta Administrazio Elektronikoa <i>Innovación y Administración Electrónica</i>	15.340,3	0,1	14.657,7	0,1	682,7	4,7
1215	02	Gobernantza Publikoa eta Autogobernua <i>Gobernanza Pública y Autogobierno</i>	15.340,3	0,1	14.657,7	0,1	682,7	4,7
1217		Erakundeen Harremanak <i>Relaciones Institucionales</i>	2.625,9	0,0	2.462,7	0,0	163,3	6,6
1217	02	Gobernantza Publikoa eta Autogobernua <i>Gobernanza Pública y Autogobierno</i>	2.625,9	0,0	2.462,7	0,0	163,3	6,6
1218		Araubide Juridikoa <i>Régimen Jurídico</i>	3.835,0	0,0	3.526,8	0,0	308,2	8,7
1218	02	Gobernantza Publikoa eta Autogobernua <i>Gobernanza Pública y Autogobierno</i>	3.835,0	0,0	3.526,8	0,0	308,2	8,7
1219		EAEko Admin. Publik. datuak babesa <i>Protección de Datos Admón. Pública de la CAE</i>	332,9	0,0	0,0	0,0	332,9	*****
1219	02	Gobernantza Publikoa eta Autogobernua <i>Gobernanza Pública y Autogobierno</i>	332,9	0,0	0,0	0,0	332,9	*****
122		Hainbat Sail eta Kreditu Orokorra <i>Diversos Departamentos y Crédito Global</i>	90.339,3	0,8	56.509,1	0,5	33.830,2	59,9
1221		Hainbat Sail <i>Diversos Departamentos</i>	58.339,3	0,5	54.359,1	0,5	3.980,2	7,3
1221	99	Hainbat Sail <i>Diversos Departamentos</i>	58.339,3	0,5	54.359,1	0,5	3.980,2	7,3
1222		Kreditu Orokorra <i>Crédito Global</i>	32.000,0	0,3	2.150,0	0,0	29.850,0	*****
1222	99	Hainbat Sail <i>Diversos Departamentos</i>	32.000,0	0,3	2.150,0	0,0	29.850,0	*****
13		Kanpo Harremanak <i>Relaciones Exteriores</i>	54.960,0	0,5	54.010,9	0,5	949,1	1,8
131		Kanpo Harremanak eta Garapen Lankidetzaz <i>Acción Exterior y Cooperación para el Desarrollo</i>	54.960,0	0,5	54.010,9	0,5	949,1	1,8
1311		Kanpo Harremanak <i>Acción Exterior</i>	8.760,0	0,1	7.966,4	0,1	793,7	10,0
1311	01	Jaurilaritzaren Lehendakaritza <i>Lehendakaritza-Presidencia del Gobierno</i>	8.760,0	0,1	7.966,4	0,1	793,7	10,0
1312		Garapen Lankidetzaz <i>Cooperación al Desarrollo</i>	46.200,0	0,4	46.044,6	0,4	155,4	0,3
1312	01	Jaurilaritzaren Lehendakaritza <i>Lehendakaritza-Presidencia del Gobierno</i>	46.200,0	0,4	46.044,6	0,4	155,4	0,3
14		Justizia <i>Justicia</i>	181.461,1	1,5	176.104,5	1,5	5.356,6	3,0
141		Justizia <i>Justicia</i>	181.461,1	1,5	176.104,5	1,5	5.356,6	3,0
1411		Justizi Administrazioa <i>Administración de Justicia</i>	143.831,6	1,2	140.959,8	1,2	2.871,8	2,0
1411	12	Lana eta Justizia <i>Trabajo y Justicia</i>	143.831,6	1,2	140.959,8	1,2	2.871,8	2,0
1412		Justizia <i>Justicia</i>	37.629,5	0,3	35.144,8	0,3	2.484,7	7,1
1412	12	Lana eta Justizia <i>Trabajo y Justicia</i>	37.629,5	0,3	35.144,8	0,3	2.484,7	7,1
<b>2</b>		<b>HERRI BABESA ETA HERRITARREN SEGURTASUNA</b> <b>PROTECCIÓN CIVIL Y SEGURIDAD CIUDADANA</b>	<b>647.868,0</b>	<b>5,5</b>	<b>630.510,1</b>	<b>5,5</b>	<b>17.357,8</b>	<b>2,8</b>
22		Herri Segurtasuna eta Babesa <i>Seguridad y Protección Civil</i>	647.868,0	5,5	630.510,1	5,5	17.357,8	2,8
221		Segurtasun eta Herri Babeseko Adm.Orokorra <i>Admón. General de Seguridad y Protección Civil</i>	5.178,3	0,0	5.107,7	0,0	70,6	1,4
2211		Segurtasuna. Egitura eta Laguntza <i>Estructura y Apoyo de Seguridad</i>	5.178,3	0,0	5.107,7	0,0	70,6	1,4
2211	11	Segurtasuna <i>Seguridad</i>	5.178,3	0,0	5.107,7	0,0	70,6	1,4
222		Segurtasuna <i>Seguridad</i>	638.059,4	5,4	620.830,9	5,4	17.228,5	2,8

PROGRAMA PROGRAMA	SEKZIOA SECCION		2019	% GUZTIRA % TOTAL	2018	% GUZTIRA % TOTAL	ALDEA DIFERENCIA	%
2221		Trafikoa <i>Tráfico</i>	12.482,7	0,1	12.245,9	0,1	236,8	1,9
2221	11	Segurtasuna <i>Seguridad</i>	12.482,7	0,1	12.245,9	0,1	236,8	1,9
2223		Ertzaintza Zerbitzuan <i>Ertzaintza en Servicio</i>	625.576,7	5,3	608.585,0	5,3	16.991,7	2,8
2223	11	Segurtasuna <i>Seguridad</i>	625.576,7	5,3	608.585,0	5,3	16.991,7	2,8
223		Herri Babesa <i>Protección Civil</i>	4.630,2	0,0	4.571,5	0,0	58,7	1,3
2231		Larrialdiei aurre egitea <i>Atención de Emergencias</i>	4.630,2	0,0	4.571,5	0,0	58,7	1,3
2231	11	Segurtasuna <i>Seguridad</i>	4.630,2	0,0	4.571,5	0,0	58,7	1,3
<b>3</b>		<b>GIZARTE SEGURTASUNA, BABESA ETA SUSTAPENA SEGURIDAD, PROTECCIÓN Y PROMOCIÓN SOCIAL</b>	<b>1.073.952,9</b>	<b>9,1</b>	<b>1.064.905,4</b>	<b>9,3</b>	<b>9.047,6</b>	<b>0,8</b>
31		Gizarte Segurtasuna eta Babesa <i>Seguridad y Protección Social</i>	683.322,9	5,8	685.140,7	6,0	-1.817,8	-0,3
311		Administrazio Orokorra, Segurtasuna <i>Administración General, Seguridad</i>	55.103,2	0,5	53.086,6	0,5	2.016,6	3,8
3110		Lana eta Justizia. Egitura eta Laguntza <i>Estructura y Apoyo de Trabajo y Justicia</i>	2.860,8	0,0	2.755,1	0,0	105,6	3,8
3110	12	Lana eta Justizia <i>Trabajo y Justicia</i>	2.860,8	0,0	2.755,1	0,0	105,6	3,8
3111		Enplegua eta Gizarte Polit. Egitura eta Laguntza <i>Estructura y Apoyo de Empleo y Políticas Sociales</i>	24.299,5	0,2	23.583,7	0,2	715,8	3,0
3111	04	Enplegua eta Gizarte Politikak <i>Empleo y Políticas Sociales</i>	24.299,5	0,2	23.583,7	0,2	715,8	3,0
3112		Lana <i>Trabajo</i>	27.942,9	0,2	26.747,7	0,2	1.195,2	4,5
3112	12	Lana eta Justizia <i>Trabajo y Justicia</i>	27.942,9	0,2	26.747,7	0,2	1.195,2	4,5
312		Gizarte Ekintza <i>Acción Social</i>	625.702,1	5,3	629.600,5	5,5	-3.898,4	-0,6
3121		Gizarteratzea <i>Inclusión Social</i>	500.017,3	4,2	516.591,5	4,5	-16.574,2	-3,2
3121	04	Enplegua eta Gizarte Politikak <i>Empleo y Políticas Sociales</i>	500.017,3	4,2	516.591,5	4,5	-16.574,2	-3,2
3122		Inmigrazioa <i>Inmigración</i>	6.346,6	0,1	4.518,5	0,0	1.828,1	40,5
3122	04	Enplegua eta Gizarte Politikak <i>Empleo y Políticas Sociales</i>	6.346,6	0,1	4.518,5	0,0	1.828,1	40,5
3123		Gizarte Zerbitzuak <i>Servicios Sociales</i>	35.548,9	0,3	34.875,7	0,3	673,2	1,9
3123	04	Enplegua eta Gizarte Politikak <i>Empleo y Políticas Sociales</i>	35.548,9	0,3	34.875,7	0,3	673,2	1,9
3124		Familia eta Komunitate Politika <i>Política Familiar y Comunitaria</i>	83.789,2	0,7	73.614,8	0,6	10.174,5	13,8
3124	04	Enplegua eta Gizarte Politikak <i>Empleo y Políticas Sociales</i>	83.789,2	0,7	73.614,8	0,6	10.174,5	13,8
313		Lan Harremanak <i>Relaciones Laborales</i>	2.517,6	0,0	2.453,6	0,0	64,0	2,6
3131		Gizarte Solaskidetzaren Garapena <i>Desarrollo de la Interlocución Social</i>	2.517,6	0,0	2.453,6	0,0	64,0	2,6
3131	51	Lan Harremanen Kontseilua <i>Consejo de Relaciones Laborales</i>	2.517,6	0,0	2.453,6	0,0	64,0	2,6
32		Gizarte Sustapena <i>Promoción Social</i>	390.630,1	3,3	379.764,7	3,3	10.865,4	2,9
321		Enplegu Sustapena <i>Promoción del Empleo</i>	264.059,6	2,2	249.256,1	2,2	14.803,5	5,9
3211		Enplegua <i>Empleo</i>	257.906,0	2,2	243.318,7	2,1	14.587,3	6,0
3211	04	Enplegua eta Gizarte Politikak <i>Empleo y Políticas Sociales</i>	257.906,0	2,2	243.318,7	2,1	14.587,3	6,0

MILA / MILES

PROGRAMA PROGRAMA	SEKZIOA SECCION		2019	% GUZTIRA % TOTAL	2018	% GUZTIRA % TOTAL	ALDEA DIFERENCIA	%
3212		Gizarte Ekonomia <i>Economía Social</i>	5.126,2	0,0	4.995,0	0,0	131,2	2,6
3212	12	Lana eta Justizia <i>Trabajo y Justicia</i>	5.126,2	0,0	4.995,0	0,0	131,2	2,6
3213		Euskadiko Kooperatiben Goren Kontseilua <i>Consejo Superior de Cooperativas de Euskadi</i>	1.027,4	0,0	942,4	0,0	85,0	9,0
3213	53	Euskadiko Kooperatiben Goren Kontseilua <i>Consejo Superior de Cooperativas de Euskadi</i>	1.027,4	0,0	942,4	0,0	85,0	9,0
322		Gizarte eta Kultur Sustapena <i>Promoción Socio-Cultural</i>	14.433,9	0,1	14.572,6	0,1	-138,7	-1,0
3221		Emakumeen Aukera Berdintasuna Sustatzea <i>Promoción de Igualdad Oportunidades para la Mujer</i>	5.688,0	0,0	5.239,8	0,0	448,2	8,6
3221	01	Jaurjaritzaren Lehendakaritza <i>Lehendakaritza-Presidencia del Gobierno</i>	5.688,0	0,0	5.239,8	0,0	448,2	8,6
3222		Gazteria <i>Juventud</i>	8.745,9	0,1	9.332,8	0,1	-586,9	-6,3
3222	04	Enplegua eta Gizarte Politikak <i>Empleo y Políticas Sociales</i>	8.745,9	0,1	9.332,8	0,1	-586,9	-6,3
323		Aratu Gabeko Lanbide Heziketa <i>Formación Profesional no reglada</i>	112.136,5	1,0	115.935,9	1,0	-3.799,4	-3,3
3231		Prestakuntza <i>Formación</i>	112.136,5	1,0	115.935,9	1,0	-3.799,4	-3,3
3231	04	Enplegua eta Gizarte Politikak <i>Empleo y Políticas Sociales</i>	112.136,5	1,0	115.935,9	1,0	-3.799,4	-3,3
<b>4</b>		<b>IZAERA SOZIALEKO ONDASUN PUBLIKOEN EKOIZPENA</b> <b>PRODUCCION DE BIENES PÚBLICOS DE CARÁCTER SOCIAL</b>	<b>7.063.793,9</b>	<b>59,9</b>	<b>6.799.924,1</b>	<b>59,2</b>	<b>263.869,8</b>	<b>3,9</b>
41		Osasuna <i>Sanidad</i>	3.800.123,0	32,2	3.677.317,0	32,0	122.806,0	3,3
411		Osasuna <i>Sanidad</i>	3.800.123,0	32,2	3.677.317,0	32,0	122.806,0	3,3
4111		Osasuna. Egitura eta Laguntza <i>Estructura y Apoyo de Salud</i>	18.522,1	0,2	17.906,3	0,2	615,8	3,4
4111	08	Osasuna <i>Salud</i>	18.522,1	0,2	17.906,3	0,2	615,8	3,4
4112		Osasun Finantzaketa eta Kontratazioa <i>Financiación y Contratación Sanitaria</i>	3.193.060,1	27,1	3.085.006,7	26,9	108.053,3	3,5
4112	08	Osasuna <i>Salud</i>	3.193.060,1	27,1	3.085.006,7	26,9	108.053,3	3,5
4113		Osasun Publikoa <i>Salud Pública</i>	42.869,8	0,4	42.956,6	0,4	-86,8	-0,2
4113	08	Osasuna <i>Salud</i>	42.869,8	0,4	42.956,6	0,4	-86,8	-0,2
4114		Osasun Ikerketa eta Plangintza <i>Investigación y Planificación Sanitaria</i>	10.406,5	0,1	8.487,7	0,1	1.918,8	22,6
4114	08	Osasuna <i>Salud</i>	10.406,5	0,1	8.487,7	0,1	1.918,8	22,6
4115		Farmazia <i>Farmacia</i>	530.660,6	4,5	518.301,1	4,5	12.359,5	2,4
4115	08	Osasuna <i>Salud</i>	530.660,6	4,5	518.301,1	4,5	12.359,5	2,4
4116		Adikzioak <i>Adicciones</i>	4.603,9	0,0	4.658,5	0,0	-54,6	-1,2
4116	08	Osasuna <i>Salud</i>	4.603,9	0,0	4.658,5	0,0	-54,6	-1,2
42		Hezkuntza <i>Educación</i>	2.743.942,7	23,3	2.629.344,7	22,9	114.598,0	4,4
421		Hezkuntzako Administrazio Orokorra <i>Administración General de Educación</i>	80.604,1	0,7	65.016,6	0,6	15.587,4	24,0
4211		Hezkuntza. Egitura eta Laguntza <i>Estructura y Apoyo de Educación</i>	80.604,1	0,7	65.016,6	0,6	15.587,4	24,0
4211	07	Hezkuntza <i>Educación</i>	80.604,1	0,7	65.016,6	0,6	15.587,4	24,0
422		Irakaskuntza <i>Enseñanza</i>	2.487.473,5	21,1	2.388.308,3	20,8	99.165,2	4,2

PROGRAMA PROGRAMA	SEKZIOA SECCIÓN		2019	% GUZTIRA % TOTAL	2018	% GUZTIRA % TOTAL	ALDEA DIFERENCIA	%
4221		Haur eta Lehen Hezkuntza <i>Educación Infantil y Primaria</i>	1.002.486,2	8,5	958.956,8	8,3	43.529,4	4,5
4221	07	Hezkuntza <i>Educación</i>	1.002.486,2	8,5	958.956,8	8,3	43.529,4	4,5
4222		Bigarren Hezkuntza eta Lanbide Heziketa <i>Educación Secundaria y Formación Profesional</i>	1.014.952,3	8,6	969.791,6	8,4	45.160,7	4,7
4222	07	Hezkuntza <i>Educación</i>	1.014.952,3	8,6	969.791,6	8,4	45.160,7	4,7
4223		Unibertsitateko Irakaskuntza <i>Enseñanza Universitaria</i>	328.861,0	2,8	320.478,6	2,8	8.382,4	2,6
4223	07	Hezkuntza <i>Educación</i>	328.861,0	2,8	320.478,6	2,8	8.382,4	2,6
4224		Araubide Bereziko Irakaskuntzak <i>Enseñanzas de Régimen Especial</i>	57.325,2	0,5	55.758,6	0,5	1.566,6	2,8
4224	07	Hezkuntza <i>Educación</i>	57.325,2	0,5	55.758,6	0,5	1.566,6	2,8
4225		Hezkuntza Berritza eta Irakasleak Etengabe Prest <i>Innovación Educ. y Form. Perman. del Profesorado</i>	49.238,3	0,4	47.329,3	0,4	1.909,0	4,0
4225	07	Hezkuntza <i>Educación</i>	49.238,3	0,4	47.329,3	0,4	1.909,0	4,0
4226		Etengabeko Ikaskuntza eta Helduen Hezkuntza <i>Aprendizaje Permanente y Ed. Personas Adultas EPA</i>	34.610,5	0,3	35.993,5	0,3	-1.383,0	-3,8
4226	07	Hezkuntza <i>Educación</i>	34.610,5	0,3	35.993,5	0,3	-1.383,0	-3,8
423		Hezkuntza Sustapena <i>Promoción Educativa</i>	175.865,1	1,5	176.019,7	1,5	-154,6	-0,1
4231		Hezkuntza Sustapena <i>Promoción Educativa</i>	175.865,1	1,5	176.019,7	1,5	-154,6	-0,1
4231	07	Hezkuntza <i>Educación</i>	175.865,1	1,5	176.019,7	1,5	-154,6	-0,1
43		Etxebizitza eta Hirigintza <i>Vivienda y Urbanismo</i>	150.581,9	1,3	135.019,4	1,2	15.562,5	11,5
431		Etxebizitza eta Hirigintza <i>Vivienda y urbanismo</i>	150.581,9	1,3	135.019,4	1,2	15.562,5	11,5
4312		Etxebizitza <i>Vivienda</i>	141.806,3	1,2	127.027,3	1,1	14.779,0	11,6
4312	05	Ingurumena, Lurralde Plangintza eta Etxebizitza <i>Medio Ambiente, Planificac.Territorial y Vivienda</i>	141.806,3	1,2	127.027,3	1,1	14.779,0	11,6
4313		Lurralde Antolamendua <i>Ordenación Territorial</i>	8.775,6	0,1	7.992,1	0,1	783,5	9,8
4313	05	Ingurumena, Lurralde Plangintza eta Etxebizitza <i>Medio Ambiente, Planificac.Territorial y Vivienda</i>	8.775,6	0,1	7.992,1	0,1	783,5	9,8
44		Gizarte Ongizatea <i>Bienestar Comunitario</i>	40.270,2	0,3	39.187,5	0,3	1.082,7	2,8
442		Ingurumenaren Babesa <i>Protección del Medio Ambiente</i>	34.609,7	0,3	33.610,6	0,3	999,1	3,0
4420		Ingurumena eta Lurralde Pol. Etx.Egitura eta Lag. <i>Estructura y Apoyo de Medio Ambiente, P.Ter. Viv.</i>	6.337,4	0,1	6.034,3	0,1	303,2	5,0
4420	05	Ingurumena, Lurralde Plangintza eta Etxebizitza <i>Medio Ambiente, Planificac.Territorial y Vivienda</i>	6.337,4	0,1	6.034,3	0,1	303,2	5,0
4421		Ingurumenaren Babesa <i>Protección del Medio Ambiente</i>	28.272,2	0,2	27.576,3	0,2	695,9	2,5
4421	05	Ingurumena, Lurralde Plangintza eta Etxebizitza <i>Medio Ambiente, Planificac.Territorial y Vivienda</i>	28.272,2	0,2	27.576,3	0,2	695,9	2,5
443		Gizarte Ongizateko Beste Zerbitzu Batzuk <i>Otros Servicios de Bienestar Comunitario</i>	5.660,5	0,0	5.576,9	0,0	83,7	1,5
4431		Kontsumoa <i>Consumo</i>	5.660,5	0,0	5.576,9	0,0	83,7	1,5
4431	09	Turismoa, Merkataritza eta Kontsumoa <i>Turismo, Comercio y Consumo</i>	5.660,5	0,0	5.576,9	0,0	83,7	1,5
45		Kultura <i>Cultura</i>	203.402,1	1,7	198.468,4	1,7	4.933,7	2,5
451		Kultura <i>Cultura</i>	203.402,1	1,7	198.468,4	1,7	4.933,7	2,5

MILA / MILES

PROGRAMA PROGRAMA	SEKZIOA SECCION		2019	% GUZTIRA % TOTAL	2018	% GUZTIRA % TOTAL	ALDEA DIFERENCIA	%
4511		Kultura/Hizk. Pol. Egitura eta Laguntza <i>Estructura y Apoyo de Cultura y Polít. Ling.</i>	4.032,6	0,0	3.826,1	0,0	206,5	5,4
4511	10	Kultura eta Hizkuntza Politika <i>Cultura y Política Lingüística</i>	4.032,6	0,0	3.826,1	0,0	206,5	5,4
4512		Kirolak <i>Deportes</i>	8.537,9	0,1	8.899,2	0,1	-361,3	-4,1
4512	10	Kultura eta Hizkuntza Politika <i>Cultura y Política Lingüística</i>	8.537,9	0,1	8.899,2	0,1	-361,3	-4,1
4513		Kulturaren Sustapena <i>Promoción de la Cultura</i>	32.310,4	0,3	32.891,0	0,3	-580,5	-1,8
4513	10	Kultura eta Hizkuntza Politika <i>Cultura y Política Lingüística</i>	32.310,4	0,3	32.891,0	0,3	-580,5	-1,8
4514		Ondare Historiko Artistikoa <i>Patrimonio Histórico Artístico</i>	22.748,5	0,2	21.918,6	0,2	829,9	3,8
4514	10	Kultura eta Hizkuntza Politika <i>Cultura y Política Lingüística</i>	22.748,5	0,2	21.918,6	0,2	829,9	3,8
4515		Gizarte Hedabideak <i>Medios de Comunicación Social</i>	135.772,7	1,2	130.933,6	1,1	4.839,2	3,7
4515	10	Kultura eta Hizkuntza Politika <i>Cultura y Política Lingüística</i>	135.772,7	1,2	130.933,6	1,1	4.839,2	3,7
46		Komunitate eta Gizarte Zerbitzuak <i>Otros Servicios Comunitarios y Sociales</i>	15.742,4	0,1	13.433,2	0,1	2.309,2	17,2
461		Herritarren Parte Hartzea <i>Participación Ciudadana</i>	5.240,1	0,0	5.233,3	0,0	6,8	0,1
4611		Hauteskundeak <i>Procesos Electorales</i>	5.240,1	0,0	5.233,3	0,0	6,8	0,1
4611	11	Segurtasuna <i>Seguridad</i>	5.240,1	0,0	5.233,3	0,0	6,8	0,1
462		Bestelako komunitate gaiak <i>Asuntos comunitarios</i>	10.502,3	0,1	8.199,9	0,1	2.302,4	28,1
4621		Biktimak eta Giza Eskubideak <i>Victimas y Derechos Humanos</i>	8.450,3	0,1	6.160,2	0,1	2.290,1	37,2
4621	01	Jaurlaritzaren Lehendakaritza <i>Lehendakaritza-Presidencia del Gobierno</i>	8.450,3	0,1	6.160,2	0,1	2.290,1	37,2
4622		Memoria, Bizikidetzeta eta Giza Eskubideen Institut. <i>Instituto de la Memoria, la Convivencia y DDHH</i>	2.052,0	0,0	2.039,8	0,0	12,3	0,6
4622	01	Jaurlaritzaren Lehendakaritza <i>Lehendakaritza-Presidencia del Gobierno</i>	2.052,0	0,0	2.039,8	0,0	12,3	0,6
47		Euskararen Sustapena <i>Promoción del Euskera</i>	109.731,6	0,9	107.153,9	0,9	2.577,7	2,4
471		Euskararen Sustapena <i>Promoción del Euskera</i>	109.731,6	0,9	107.153,9	0,9	2.577,7	2,4
4711		Hizkuntza Politika <i>Política Lingüística</i>	56.734,9	0,5	54.659,6	0,5	2.075,3	3,8
4711	10	Kultura eta Hizkuntza Politika <i>Cultura y Política Lingüística</i>	56.734,9	0,5	54.659,6	0,5	2.075,3	3,8
4712		Administrazio Publikoaren Hizkuntza Normalkuntza <i>Normalización Lingüística de la Admón. Pública</i>	10.030,1	0,1	9.904,2	0,1	125,9	1,3
4712	02	Gobernantza Publikoa eta Autogobernua <i>Gobernanza Pública y Autogobierno</i>	10.030,1	0,1	9.904,2	0,1	125,9	1,3
4715		Hezkuntza Sistemaren Euskalduntzea <i>Euskaldunización del Sistema Educativo</i>	42.966,6	0,4	42.590,1	0,4	376,5	0,9
4715	07	Hezkuntza <i>Educación</i>	42.966,6	0,4	42.590,1	0,4	376,5	0,9
<b>5</b>		<b>EKONOMIAZKO ONDASUN PUBLIKOEN EKOIZPENA</b> <b>PRODUCCIÓN BIENES PÚBLICOS DE CARÁCTER ECONÓMICO</b>	<b>725.784,7</b>	<b>6,2</b>	<b>763.486,7</b>	<b>6,6</b>	<b>-37.702,1</b>	<b>-4,9</b>
51		Oinarriko Azpiegiturak eta Garraioa <i>Infraestructuras Básicas y Transportes</i>	407.391,2	3,5	464.866,3	4,0	-57.475,0	-12,4
512		Baliabide Hidraulikoak <i>Recursos Hidráulicos</i>	37.542,2	0,3	37.400,0	0,3	142,2	0,4
5121		Uraren Plangintza eta Administrazioa <i>Planificación y Administración Hidráulica</i>	37.542,2	0,3	37.400,0	0,3	142,2	0,4
5121	05	Ingurumena, Lurralde Plangintza eta Etxebizitza <i>Medio Ambiente, Planificac. Territorial y Vivienda</i>	37.542,2	0,3	37.400,0	0,3	142,2	0,4



PROGRAMA PROGRAMA	SEKZIOA SECCION		2019	% GUZTIRA % TOTAL	2018	% GUZTIRA % TOTAL	ALDEA DIFERENCIA	%
513		Trenbide-garraioaren Azpiegitura <i>Infraestructura del Transporte Ferroviario</i>	342.076,4	2,9	402.307,5	3,5	-60.231,1	-15,0
5131		Trenbideko garraioaren azpiegitura eta kudeaketa <i>Infraestructura y Gestión Transporte Ferroviario</i>	238.699,0	2,0	240.927,9	2,1	-2.228,9	-0,9
5131	03	Ekonomiaren Garapena eta Azpiegiturak <i>Desarrollo Económico e Infraestructuras</i>	238.699,0	2,0	240.927,9	2,1	-2.228,9	-0,9
5135		EAE-KO Trenbide Sare Berria-Kudeaketa Kredituak <i>Nueva Red Ferroviaria en la CAE-Créditos Gestión</i>	99.447,4	0,8	156.237,6	1,4	-56.790,2	-36,3
5135	03	Ekonomiaren Garapena eta Azpiegiturak <i>Desarrollo Económico e Infraestructuras</i>	99.447,4	0,8	156.237,6	1,4	-56.790,2	-36,3
5136		Bilboko Hegoaldeko Tren Saihesbidea-Kudeaketa K. <i>Variante Sur Ferroviaria de Bilbao-C. de Gestión</i>	3.930,0	0,0	5.142,0	0,0	-1.212,0	-23,6
5136	03	Ekonomiaren Garapena eta Azpiegiturak <i>Desarrollo Económico e Infraestructuras</i>	3.930,0	0,0	5.142,0	0,0	-1.212,0	-23,6
514		Bide Azpiegitura eta Lurreko Garraioa <i>Infraestructura Viaria y Transporte Terrestre</i>	6.022,1	0,1	6.143,4	0,1	-121,3	-2,0
5141		Garraioaren plangintza <i>Planificación del Transporte</i>	6.022,1	0,1	6.143,4	0,1	-121,3	-2,0
5141	03	Ekonomiaren Garapena eta Azpiegiturak <i>Desarrollo Económico e Infraestructuras</i>	6.022,1	0,1	6.143,4	0,1	-121,3	-2,0
515		Portuak eta Itsas Garraioa <i>Puertos y Transporte Marítimo</i>	21.750,5	0,2	19.015,4	0,2	2.735,1	14,4
5151		Portuak <i>Puertos</i>	21.750,5	0,2	19.015,4	0,2	2.735,1	14,4
5151	03	Ekonomiaren Garapena eta Azpiegiturak <i>Desarrollo Económico e Infraestructuras</i>	21.750,5	0,2	19.015,4	0,2	2.735,1	14,4
54		Ikerketa Zientifikoa, Teknikoa eta Aplikatua <i>Investigación Científica, Técnica y Aplicada</i>	302.457,6	2,6	283.676,8	2,5	18.780,7	6,6
541		Ikerketa Zientifikoa, Teknikoa eta Aplikatua <i>Investigación científica, técnica y aplicada</i>	302.457,6	2,6	283.676,8	2,5	18.780,7	6,6
5411		Nekazaritza eta Arrantza Alorreko Iker. eta Garap <i>Investigación y Desarrollo Agropesquero</i>	20.038,2	0,2	18.763,6	0,2	1.274,7	6,8
5411	03	Ekonomiaren Garapena eta Azpiegiturak <i>Desarrollo Económico e Infraestructuras</i>	20.038,2	0,2	18.763,6	0,2	1.274,7	6,8
5412		Ikerketa <i>Investigación</i>	58.497,7	0,5	50.915,0	0,4	7.582,7	14,9
5412	07	Hezkuntza <i>Educación</i>	58.497,7	0,5	50.915,0	0,4	7.582,7	14,9
5413		Teknologia <i>Tecnología</i>	157.599,2	1,3	149.739,3	1,3	7.859,9	5,2
5413	03	Ekonomiaren Garapena eta Azpiegiturak <i>Desarrollo Económico e Infraestructuras</i>	157.599,2	1,3	149.739,3	1,3	7.859,9	5,2
5414		Berrikuntzarako Funtza <i>Fondo de Innovación</i>	41.206,3	0,3	40.550,0	0,4	656,3	1,6
5414	01	Jaurilaritzaren Lehendakaritza <i>Lehendakaritza-Presidencia del Gobierno</i>	40.550,0	0,3	40.550,0	0,4	0,0	0,0
5414	05	Ingurumena, Lurralde Plangintza eta Etxebizitza <i>Medio Ambiente, Planificac. Territorial y Vivienda</i>	656,3	0,0	0,0	0,0	656,3	*****
5415		Berrikuntza Digitalaren Agenda <i>Agenda de Innovación Digital</i>	25.116,2	0,2	23.708,9	0,2	1.407,2	5,9
5415	02	Gobernantza Publikoa eta Autogobernua <i>Gobernanza Pública y Autogobierno</i>	5.218,4	0,0	5.218,4	0,0	0,0	0,0
5415	03	Ekonomiaren Garapena eta Azpiegiturak <i>Desarrollo Económico e Infraestructuras</i>	19.897,7	0,2	18.490,5	0,2	1.407,2	7,6
55		Oinarrizko Informazioa eta Estatistikoa <i>Información Básica y Estadística</i>	15.935,8	0,1	14.943,6	0,1	992,2	6,6
551		Oinarrizko Informazioa eta Estatistikoa <i>Información Básica y Estadística</i>	15.935,8	0,1	14.943,6	0,1	992,2	6,6
5511		Estatistika <i>Estadística</i>	12.696,2	0,1	11.708,4	0,1	987,8	8,4
5511	06	Ogasuna eta Ekonomia <i>Hacienda y Economía</i>	12.696,2	0,1	11.708,4	0,1	987,8	8,4
5512		Meteorologia eta Klimatologia <i>Meteorología y Climatología</i>	3.239,7	0,0	3.235,2	0,0	4,4	0,1

MILA / MILES

PROGRAMA PROGRAMA	SEKZIOA SECCION		2019	% GUZTIRA % TOTAL	2018	% GUZTIRA % TOTAL	ALDEA DIFERENCIA	%
5512	11	Segurtasuna Seguridad	3.239,7	0,0	3.235,2	0,0	4,4	0,1
<b>6</b>		<b>EKONOMIA-ARAUKETA OROKORRA REGULACIÓN ECONÓMICA DE CARÁCTER GENERAL</b>	<b>41.753,1</b>	<b>0,4</b>	<b>40.885,9</b>	<b>0,4</b>	<b>867,2</b>	<b>2,1</b>
61		Ekonomia-arauketa Regulación Económica	31.354,4	0,3	30.450,4	0,3	904,0	3,0
611		Ekonomi Arauketa Regulación Económica	31.354,4	0,3	30.450,4	0,3	904,0	3,0
6110		Ogasuna eta Ekonomia. Egitura eta Laguntza Estructura y Apoyo de Hacienda y Economía	7.141,7	0,1	6.842,3	0,1	299,4	4,4
6110	06	Ogasuna eta Ekonomia Hacienda y Economía	7.141,7	0,1	6.842,3	0,1	299,4	4,4
6111		Ekonomia eta Gastu Publikoa Economía y Gasto Público	9.688,5	0,1	9.499,5	0,1	189,0	2,0
6111	06	Ogasuna eta Ekonomia Hacienda y Economía	9.688,5	0,1	9.499,5	0,1	189,0	2,0
6112		Zerga-politika Política Fiscal	3.273,6	0,0	3.165,2	0,0	108,5	3,4
6112	06	Ogasuna eta Ekonomia Hacienda y Economía	3.273,6	0,0	3.165,2	0,0	108,5	3,4
6113		Joko eta Ikuskizunak Juego y Espectáculos	1.867,3	0,0	1.840,3	0,0	26,9	1,5
6113	11	Segurtasuna Seguridad	1.867,3	0,0	1.840,3	0,0	26,9	1,5
6114		Ondare eta Kontratazioa Patrimonio y Contratación	8.176,3	0,1	8.109,1	0,1	67,2	0,8
6114	06	Ogasuna eta Ekonomia Hacienda y Economía	8.176,3	0,1	8.109,1	0,1	67,2	0,8
6115		Lehiaren Euskal Agintaritza Autoridad Vasca de la Competencia	1.207,0	0,0	994,0	0,0	213,0	21,4
6115	06	Ogasuna eta Ekonomia Hacienda y Economía	1.207,0	0,0	994,0	0,0	213,0	21,4
63		Finantza-arauketa Regulación Financiera	10.398,7	0,1	10.435,5	0,1	-36,8	-0,4
631		Finantza-arauketa Regulación Financiera	10.398,7	0,1	10.435,5	0,1	-36,8	-0,4
6311		Finantza-Politika Política Financiera	10.398,7	0,1	10.435,5	0,1	-36,8	-0,4
6311	06	Ogasuna eta Ekonomia Hacienda y Economía	10.398,7	0,1	10.435,5	0,1	-36,8	-0,4
<b>7</b>		<b>EKOIZPEN-SEKTOREEN ARAUTZE EKONOMIKOA REGULACIÓN ECONÓMICA DE SECTORES PRODUCTIVOS</b>	<b>334.062,2</b>	<b>2,8</b>	<b>310.678,5</b>	<b>2,7</b>	<b>23.383,7</b>	<b>7,5</b>
71		Nekazaritza, Abeltzaintza eta Arrantza Agricultura, Ganadería y Pesca	129.468,8	1,1	118.978,6	1,0	10.490,1	8,8
711		Nekazaritza, Abeltzaintza eta Arrantza Agricultura, Ganadería y Pesca	129.468,8	1,1	118.978,6	1,0	10.490,1	8,8
7111		Nekazaritza, eta Landaren eta Itsasertzaren gar. Agricultura y Desarrollo Rural y Litoral	83.321,7	0,7	79.642,0	0,7	3.679,7	4,6
7111	03	Ekonomiaren Garapena eta Azpiegiturak Desarrollo Económico e Infraestructuras	83.321,7	0,7	79.642,0	0,7	3.679,7	4,6
7112		Arrantza Pesca	20.255,1	0,2	19.042,0	0,2	1.213,1	6,4
7112	03	Ekonomiaren Garapena eta Azpiegiturak Desarrollo Económico e Infraestructuras	20.255,1	0,2	19.042,0	0,2	1.213,1	6,4
7113		Elikagaien Sustapena eta Kalitatea Promoción y Calidad Alimentaria	25.891,9	0,2	20.294,6	0,2	5.597,3	27,6
7113	03	Ekonomiaren Garapena eta Azpiegiturak Desarrollo Económico e Infraestructuras	25.891,9	0,2	20.294,6	0,2	5.597,3	27,6
72		Industria Industria	141.251,5	1,2	132.396,5	1,2	8.855,0	6,7
721		Industria Industria	141.251,5	1,2	132.396,5	1,2	8.855,0	6,7
7211		Ekonomiaren Garapena eta Az. Egitura eta Laguntza Estructura y Apoyo de Desarrollo Económico e Infr	19.227,4	0,2	18.819,8	0,2	407,6	2,2

PROGRAMA PROGRAMA	SEKZIOA SECCION		2019	% GUZTIRA % TOTAL	2018	% GUZTIRA % TOTAL	ALDEA DIFERENCIA	%
7211	03	Ekonomiaren Garapena eta Azpiegiturak <i>Desarrollo Económico e Infraestructuras</i>	19.227,4	0,2	18.819,8	0,2	407,6	2,2
7212		Industria Garapena eta Ekintzaileen Laguntza <i>Desarrollo Industrial y Apoyo a Emprendedores</i>	108.870,6	0,9	103.026,5	0,9	5.844,1	5,7
7212	03	Ekonomiaren Garapena eta Azpiegiturak <i>Desarrollo Económico e Infraestructuras</i>	108.870,6	0,9	103.026,5	0,9	5.844,1	5,7
7213		Industria Segurtasuna <i>Seguridad Industrial</i>	5.324,5	0,0	5.130,9	0,0	193,6	3,8
7213	03	Ekonomiaren Garapena eta Azpiegiturak <i>Desarrollo Económico e Infraestructuras</i>	5.324,5	0,0	5.130,9	0,0	193,6	3,8
7214		Berrikuntza eta Lehiakortasun Estrategia <i>Innovación y Estrategia de Competitividad</i>	7.828,9	0,1	5.419,3	0,0	2.409,6	44,5
7214	03	Ekonomiaren Garapena eta Azpiegiturak <i>Desarrollo Económico e Infraestructuras</i>	7.828,9	0,1	5.419,3	0,0	2.409,6	44,5
73		Energia <i>Energía</i>	4.643,0	0,0	1.260,6	0,0	3.382,4	268,3
731		Energia <i>Energía</i>	4.643,0	0,0	1.260,6	0,0	3.382,4	268,3
7311		Energia eta Meatze Politika eta Garapena <i>Política y Desarrollo Energético y Minero</i>	4.643,0	0,0	1.260,6	0,0	3.382,4	268,3
7311	03	Ekonomiaren Garapena eta Azpiegiturak <i>Desarrollo Económico e Infraestructuras</i>	4.643,0	0,0	1.260,6	0,0	3.382,4	268,3
75		Turismoa <i>Turismo</i>	18.843,0	0,2	18.343,1	0,2	500,0	2,7
751		Turismoa <i>Turismo</i>	18.843,0	0,2	18.343,1	0,2	500,0	2,7
7510		Turismo, Merkataritza, Kon. Egitura eta Laguntza <i>Estructura y Apoyo de Turismo, Comercio y Consumo</i>	3.346,2	0,0	2.816,6	0,0	529,6	18,8
7510	09	Turismoa, Merkataritza eta Kontsumoa <i>Turismo, Comercio y Consumo</i>	3.346,2	0,0	2.816,6	0,0	529,6	18,8
7511		Turismo eta Ostalaritza <i>Turismo y Hostelería</i>	15.496,9	0,1	15.526,4	0,1	-29,6	-0,2
7511	09	Turismoa, Merkataritza eta Kontsumoa <i>Turismo, Comercio y Consumo</i>	15.496,9	0,1	15.526,4	0,1	-29,6	-0,2
76		Merkataritza <i>Comercio</i>	39.856,0	0,3	39.699,8	0,3	156,2	0,4
761		Merkataritza <i>Comercio</i>	39.856,0	0,3	39.699,8	0,3	156,2	0,4
7612		Barne Merkataritza <i>Comercio Interior</i>	16.663,4	0,1	16.966,1	0,1	-302,7	-1,8
7612	09	Turismoa, Merkataritza eta Kontsumoa <i>Turismo, Comercio y Consumo</i>	16.663,4	0,1	16.966,1	0,1	-302,7	-1,8
7613		Nazioartekotzea <i>Internacionalización</i>	23.192,5	0,2	22.733,7	0,2	458,9	2,0
7613	03	Ekonomiaren Garapena eta Azpiegiturak <i>Desarrollo Económico e Infraestructuras</i>	23.192,5	0,2	22.733,7	0,2	458,9	2,0
<b>9</b>		<b>BESTE ADM. PUBLIKO BATZUEKIKO FINANTZA-HARREMANAK RELACIONES FINANCIERAS CON OTRAS ADMONES. PÚBLICA</b>	<b>80.074,6</b>	<b>0,7</b>	<b>87.617,4</b>	<b>0,8</b>	<b>-7.542,8</b>	<b>-8,6</b>
91		Euskal Alor Publikoarekiko finantza-harremanak <i>Relaciones Financieras con el Sector Público Vasc</i>	80.074,6	0,7	87.617,4	0,8	-7.542,8	-8,6
911		Euskal Alor Publikoarekiko finantza-harremanak <i>Relaciones Financieras con el Sector Público Vasc</i>	80.074,6	0,7	87.617,4	0,8	-7.542,8	-8,6
9119		Bestelako Finantza-harr., Euskal Alor Publikoareki <i>Otras Relaciones Financieras con Sec. Públ. Vasc</i>	80.074,6	0,7	87.617,4	0,8	-7.542,8	-8,6
9119	95	Erakundeen Baliabideak eta Konpromisoak <i>Recursos y Compromisos Institucionales</i>	80.074,6	0,7	87.617,4	0,8	-7.542,8	-8,6
		<b>GUZTIRA TOTAL</b>	<b>11.784.109,0</b>	<b>100</b>	<b>11.486.409,0</b>	<b>100</b>	<b>297.700,0</b>	<b>2,6</b>





**Sailkapen Funtzional-Organikoa-Ekonomikoa**  
**Clasificación Funcional-Orgánica-Económica**





Administrazio Orokorra  
Administración General

**FUNTZ./SEK./KAPIT. EN ARABERAKO LABURP. - GASTUA**  
**RESUMEN POR FUNCIÓN; SECCIÓN Y CAPÍTULO - GASTO**

ORGANIKOA / ORGANICA

EKONOMIKOA / ECONOMICA

FUNTZIONALA / FUNCIONAL

MILA / MILES

Funtzionala Funcional	SEKZIOA SECCION		GUZTIRA TOTAL	KAPITULUAK CAPITULOS								
				1 Langile gastuak Gastos de personal	2 Funtzion. gastuak Gastos funciona.	3 Finantza gastuak Gastos financie.	4 Transf. arruntak Transfe. corrientes	6 Inbertsio errealak Inversio. reales	7 Kapital transf. Transfe. capital	8 F-aktiboen gehikuntza Aumento act.finan.	9 F-pasiboen gutxitzea Dism. pas. financier.	
0		Zor Publikoa Deuda Pública										
0 1		Zor Publikoa Deuda Pública										
0 1	90	Zor Publikoa Deuda Pública	1.331.216		117	233.109						1.097.991
		<b>GUZTIRA TOTAL</b>	<b>1.331.216</b>		<b>117</b>	<b>233.109</b>						<b>1.097.991</b>

MILA / MILES

Funtzionala Funcional	SEKZIOA SECCION		GUZTIRA TOTAL	KAPITULUAK CAPITULOS								
				1 Langile gastuak Gastos de personal	2 Funtzion. gastuak Gastos funciona.	3 Finantza gastuak Gastos financie.	4 Transf. arruntak Transfe. corrientes	6 Inbertsio errealak Inversio. reales	7 Kapital transf. Transfe. capital	8 F-aktiboen gehikuntza Aumento act.finan.	9 F-pasiboen gutxitzea Dism. pas. financier.	
1		Zerbitzu Orokorrak <i>Servicios de Carácter General</i>										
1 1		Jaurilaritzaren eta E.A.E.aren Goi Mailako Zuztza <i>Alta Dirección de la Com. Autónoma y del Gobierno</i>										
1 1	00	Legebiltzerra <i>Parlamento</i>	31.100				31.100					
1 1	01	Lehendakaritza <i>Lehendakaritza</i>	10.969	5.290	5.089		29	481			79	
1 1	02	Gobernantza P.A <i>Gobernanza P.A.</i>	1.109	1.065	44							
1 1	52	Ekon.G. A.Batz. <i>C. Econó. Soc.V</i>	1.426				1.413			13		
1 1	54	HKEE <i>TVCP</i>	7.730				7.610			120		
1 1	55	Datu Bab.E.Bule <i>A.V.Prot Datos</i>	1.753				1.739			14		
		<b>GUZTIRA TOTAL</b>	<b>54.087</b>	<b>6.356</b>	<b>5.133</b>		<b>41.891</b>	<b>481</b>		<b>147</b>	<b>79</b>	
1 2		Administrazio Orokorra <i>Administración General</i>										
1 2	02	Gobernantza P.A <i>Gobernanza P.A.</i>	104.756	29.132	61.089	2	6.431	4.052	3.991		60	
1 2	99	Hainbat Sail <i>Diversos Departamentos</i>	90.339	4.685	21.285		6.438	28.022	29.908			
		<b>GUZTIRA TOTAL</b>	<b>195.096</b>	<b>33.818</b>	<b>82.374</b>	<b>2</b>	<b>12.869</b>	<b>32.074</b>	<b>33.899</b>		<b>60</b>	
1 3		Kanpo Harremanak <i>Relaciones Exteriores</i>										
1 3	01	Lehendakaritza <i>Lehendakaritza</i>	54.960	4.062	2.507		11.985	14	36.392			
		<b>GUZTIRA TOTAL</b>	<b>54.960</b>	<b>4.062</b>	<b>2.507</b>		<b>11.985</b>	<b>14</b>	<b>36.392</b>			
1 4		Justizia <i>Justicia</i>										
1 4	12	Lana eta Justizia <i>Trabajo y Justicia</i>	181.461	111.888	43.456	6	16.993	8.999			120	
		<b>GUZTIRA TOTAL</b>	<b>181.461</b>	<b>111.888</b>	<b>43.456</b>	<b>6</b>	<b>16.993</b>	<b>8.999</b>			<b>120</b>	



MILA / MILES

Funtzionala Funcional	SEKZIOA SECCION		GUZTIRA TOTAL	KAPITULUAK CAPITULOS								
				1 Langile gastuak Gastos de personal	2 Funtzion. gastuak Gastos funciona.	3 Finantza gastuak Gastos financie.	4 Transf. arruntak Transfe. corrientes	6 Inbertsio errealak Inversio. reales	7 Kapital transf. Transfe. capital	8 F-aktiboen gehikuntza Aumento act.finan.	9 F-pasiboen gutxitzea Dism. pas. financier.	
2		Herri Babesa eta Herritarren Segurtasuna <i>Protección Civil y Seguridad Ciudadana</i>										
2 2		Herri Segurtasuna eta Babesa <i>Seguridad y Protección Civil</i>										
2 2	11	Segurtasuna <i>Seguridad</i>	647.868	499.867	105.455	56	18.888	19.043			4.559	
		<b>GUZTIRA TOTAL</b>	<b>647.868</b>	<b>499.867</b>	<b>105.455</b>	<b>56</b>	<b>18.888</b>	<b>19.043</b>			<b>4.559</b>	

MILA / MILES

Funtzionala Funcional	SEKZIOA SECCION		GUZTIRA TOTAL	KAPITULUAK CAPITULOS								
				1 Langile gastuak Gastos de personal	2 Funtzion. gastuak Gastos funciona.	3 Finantza gastuak Gastos financie.	4 Transf. arruntak Transfe. corrientes	6 Inbertsio errealak Inversio. reales	7 Kapital transf. Transfe. capital	8 F-aktiboen gehikuntza Aumento act.finan.	9 F-pasiboen gutxitzea Dism. pas. financier.	
3		Gizarte Segurtasuna, Babesa eta Sustapena <i>Seguridad, Protección y Promoción Social</i>										
3 1		Gizarte Segurtasuna eta Babesa <i>Seguridad y Protección Social</i>										
3 1	04	Enplegua; G.P. <i>Empleo y P.S.</i>	650.002	6.877	17.566		625.131	378			50	
3 1	12	Lana eta Justizia <i>Trabajo y Justicia</i>	30.804	13.741	2.175		14.733	155				
3 1	51	Lan Harremanen Kontseilua <i>Con.Rel.Labora.</i>	2.518				2.490			27		
		<b>GUZTIRA TOTAL</b>	<b>683.323</b>	<b>20.618</b>	<b>19.740</b>		<b>642.355</b>	<b>533</b>		<b>27</b>	<b>50</b>	
3 2		Gizarte Sustapena <i>Promoción Social</i>										
3 2	01	Lehendakaritza <i>Lehendakaritza</i>	5.688				5.688					
3 2	04	Enplegua; G.P. <i>Empleo y P.S.</i>	378.788	1.752	1.720		374.997	18		302		
3 2	12	Lana eta Justizia <i>Trabajo y Justicia</i>	5.126	597	15		2.499			2.015		
3 2	53	Kooperat. G. K. <i>Con.Sup.Coope.</i>	1.027				1.019			8		
		<b>GUZTIRA TOTAL</b>	<b>390.630</b>	<b>2.349</b>	<b>1.734</b>		<b>384.204</b>	<b>18</b>		<b>2.325</b>		

Funtzionala Funcional	SEKZIOA SECCION		GUZTIRA TOTAL	KAPITULUAK CAPITULOS								
				1 Langile gastuak Gastos de personal	2 Funtzion. gastuak Gastos funciona.	3 Finantza gastuak Gastos financie.	4 Transf. arruntak Transfe. corrientes	6 Inbertsio errealak Inversio. reales	7 Kapital transf. Transfe. capital	8 F-aktiboen gehikuntza Aumento act.finan.	9 F-pasiboen gutxitzea Dism. pas. financier.	
4		Izaera Sozialeko Ondasun Publikoen Ekoizpena <i>Produccion de Bienes Públicos de Carácter Social</i>										
4 1		Osasuna <i>Sanidad</i>										
4 1	08	Osasuna <i>Salud</i>	3.800.123	49.222	3.130.021	1	548.485	2.539	69.760	94		
		<b>GUZTIRA TOTAL</b>	<b>3.800.123</b>	<b>49.222</b>	<b>3.130.021</b>	<b>1</b>	<b>548.485</b>	<b>2.539</b>	<b>69.760</b>	<b>94</b>		
4 2		Hezkuntza <i>Educación</i>										
4 2	07	Hezkuntza <i>Educación</i>	2.743.943	1.325.008	138.023	67	1.183.193	69.261	26.046	2.000	345	
		<b>GUZTIRA TOTAL</b>	<b>2.743.943</b>	<b>1.325.008</b>	<b>138.023</b>	<b>67</b>	<b>1.183.193</b>	<b>69.261</b>	<b>26.046</b>	<b>2.000</b>	<b>345</b>	
4 3		Etxebizitza eta Hirigintza <i>Vivienda y Urbanismo</i>										
4 3	05	Ingurumena LPE <i>MAPTV</i>	150.582	12.327	11.761		39.210	28.812	58.472			
		<b>GUZTIRA TOTAL</b>	<b>150.582</b>	<b>12.327</b>	<b>11.761</b>		<b>39.210</b>	<b>28.812</b>	<b>58.472</b>			
4 4		Gizarte Ongizatea <i>Bienestar Comunitario</i>										
4 4	05	Ingurumena LPE <i>MAPTV</i>	34.610	9.675	10.888		8.281	2.211	3.534	20		
4 4	09	Turismoa, Me.K. <i>Turismo, Com.Co.</i>	5.661				5.661					
		<b>GUZTIRA TOTAL</b>	<b>40.270</b>	<b>9.675</b>	<b>10.888</b>		<b>13.941</b>	<b>2.211</b>	<b>3.534</b>	<b>20</b>		
4 5		Kultura <i>Cultura</i>										
4 5	10	Kultura Hiz.P. <i>Cultura y Pol.L</i>	203.402	7.382	6.857	3	171.496	114	12.097	5.453		
		<b>GUZTIRA TOTAL</b>	<b>203.402</b>	<b>7.382</b>	<b>6.857</b>	<b>3</b>	<b>171.496</b>	<b>114</b>	<b>12.097</b>	<b>5.453</b>		
4 6		Komunitate eta Gizarte Zerbitzuak <i>Otros Servicios Comunitarios y Sociales</i>										
4 6	01	Lehendakaritza <i>Lehendakaritza</i>	10.502	716	1.462		8.309	15				
4 6	11	Segurtasuna <i>Seguridad</i>	5.240	369	235		4.536	100				
		<b>GUZTIRA TOTAL</b>	<b>15.742</b>	<b>1.085</b>	<b>1.697</b>		<b>12.845</b>	<b>115</b>				
4 7		Euskararen Sustapena <i>Promoción del Euskera</i>										
4 7	02	Gobernantza P.A <i>Gobernanza P.A.</i>	10.030				10.030					
4 7	07	Hezkuntza <i>Educación</i>	42.967	34.803	2.708		5.306	150				
4 7	10	Kultura Hiz.P. <i>Cultura y Pol.L</i>	56.735	2.889	1.701		51.730	415				
		<b>GUZTIRA TOTAL</b>	<b>109.732</b>	<b>37.692</b>	<b>4.409</b>		<b>67.066</b>	<b>565</b>				

MILA / MILES

Funtzionala Funcional	SEKZIOA SECCION		GUZTIRA TOTAL	KAPITULUAK CAPITULOS								
				1 Langile gastuak Gastos de personal	2 Funtzion. gastuak Gastos funciona.	3 Finantza gastuak Gastos financie.	4 Transf. arruntak Transfe. corrientes	6 Inbertsio errealak Inversio. reales	7 Kapital transf. Transfe. capital	8 F-aktiboen gehikuntza Aumento act.finan.	9 F-pasiboen gutxitzea Dism. pas. financier.	
5		Ekonomiazko Ondasun Publikoen Ekoizpena <i>Producción Bienes Públicos de Carácter Económico</i>										
5 1		Oinarrizko Azpiegiturak eta Garraioa <i>Infraestructuras Básicas y Transportes</i>										
5 1	03	Ek.Garap.Azpieg <i>Des.Econ.Infra.</i>	369.849	3.854	13.796	67	93.989	118.529	139.594	20		
5 1	05	Ingurumena LPE <i>MAPTV</i>	37.542				12.027		25.515			
		<b>GUZTIRA TOTAL</b>	<b>407.391</b>	<b>3.854</b>	<b>13.796</b>	<b>67</b>	<b>106.016</b>	<b>118.529</b>	<b>165.109</b>	<b>20</b>		
5 4		Ikerketa Zientifikoa, Teknikoa eta Aplikatua <i>Investigación Científica, Técnica y Aplicada</i>										
5 4	01	Lehendakaritza <i>Lehendakaritza</i>	40.550		120		14.150		26.281			
5 4	02	Gobernanta P.A <i>Gobernanza P.A.</i>	5.218		5.218							
5 4	03	Ek.Garap.Azpieg <i>Des.Econ.Infra.</i>	197.535	1.198	401		33.282	400	162.119	135		
5 4	05	Ingurumena LPE <i>MAPTV</i>	656				13		644			
5 4	07	Hezkuntza <i>Educación</i>	58.498		1.566		31.156	18	25.758			
		<b>GUZTIRA TOTAL</b>	<b>302.458</b>	<b>1.198</b>	<b>7.305</b>		<b>78.600</b>	<b>418</b>	<b>214.801</b>	<b>135</b>		
5 5		Oinarrizko Informazioa eta Estatistikoa <i>Información Básica y Estadística</i>										
5 5	06	Ogasuna eta Ekonomia <i>Hacienda y Economía</i>	12.696				12.295		401			
5 5	11	Segurtasuna <i>Seguridad</i>	3.240	241	2.755			244				
		<b>GUZTIRA TOTAL</b>	<b>15.936</b>	<b>241</b>	<b>2.755</b>		<b>12.295</b>	<b>244</b>	<b>401</b>			

Funtzionala Funcional	SEKZIOA SECCION		GUZTIRA TOTAL	KAPITULUAK CAPITULOS								
				1 Langile gastuak Gastos de personal	2 Funtzion. gastuak Gastos funciona.	3 Finantza gastuak Gastos financie.	4 Transf. arruntak Transfe. corrientes	6 Inbertsio errealak Inversio. reales	7 Kapital transf. Transfe. capital	8 F-aktiboen gehikuntza Aumento act.finan.	9 F-pasiboen gutxitzea Dism. pas. financier.	
6		Ekonomia-arauketa Orokorra <i>Regulación Económica de Carácter General</i>										
6 1		Ekonomia-arauketa <i>Regulación Económica</i>										
6 1	06	Ogasuna eta Ekonomia <i>Hacienda y Economía</i>	29.487	18.187	8.186		1.282	1.764			68	
6 1	11	Segurtasuna <i>Seguridad</i>	1.867	1.605	162			100				
		<b>GUZTIRA TOTAL</b>	<b>31.354</b>	<b>19.792</b>	<b>8.348</b>		<b>1.282</b>	<b>1.864</b>			<b>68</b>	
6 3		Finantza-arauketa <i>Regulación Financiera</i>										
6 3	06	Ogasuna eta Ekonomia <i>Hacienda y Economía</i>	10.399	2.015	6.879	20	65			1.420		
		<b>GUZTIRA TOTAL</b>	<b>10.399</b>	<b>2.015</b>	<b>6.879</b>	<b>20</b>	<b>65</b>			<b>1.420</b>		

MILA / MILES

Funtzionala Funcional	SEKZIOA SECCION		GUZTIRA TOTAL	KAPITULUAK CAPITULOS								
				1 Langile gastuak Gastos de personal	2 Funtzion. gastuak Gastos funciona.	3 Finantza gastuak Gastos financie.	4 Transf. arruntak Transfe. corrientes	6 Inbertsio errealak Inversio. reales	7 Kapital transf. Transfe. capital	8 F-aktiboen gehikuntza Aumento act.finan.	9 F-pasiboen gutxitzea Dism. pas. financier.	
7		Ekoizpen-sektoreen Arautze Ekonomikoa <i>Regulación Económica de Sectores Productivos</i>										
7 1		Nekazaritza, Abeltzaintza eta Arrantza <i>Agricultura, Ganadería y Pesca</i>										
7 1	03	Ek.Garap.Azpieg <i>Des.Econ.Infra.</i>	129.469	7.154	4.480		63.985	5.405	48.045		400	
		<b>GUZTIRA TOTAL</b>	<b>129.469</b>	<b>7.154</b>	<b>4.480</b>		<b>63.985</b>	<b>5.405</b>	<b>48.045</b>		<b>400</b>	
7 2		Industria <i>Industria</i>										
7 2	03	Ek.Garap.Azpieg <i>Des.Econ.Infra.</i>	141.251	14.163	5.863		14.461	1.466	24.591		80.708	
		<b>GUZTIRA TOTAL</b>	<b>141.251</b>	<b>14.163</b>	<b>5.863</b>		<b>14.461</b>	<b>1.466</b>	<b>24.591</b>		<b>80.708</b>	
7 3		Energia <i>Energía</i>										
7 3	03	Ek.Garap.Azpieg <i>Des.Econ.Infra.</i>	4.643	603	188		50	3.455	347			
		<b>GUZTIRA TOTAL</b>	<b>4.643</b>	<b>603</b>	<b>188</b>		<b>50</b>	<b>3.455</b>	<b>347</b>			
7 5		Turismoa <i>Turismo</i>										
7 5	09	Turismoa, Me.K. <i>Turismo, Com. Co.</i>	18.843	4.001	2.859		10.356	370	1.215		42	
		<b>GUZTIRA TOTAL</b>	<b>18.843</b>	<b>4.001</b>	<b>2.859</b>		<b>10.356</b>	<b>370</b>	<b>1.215</b>		<b>42</b>	
7 6		Merkataritza <i>Comercio</i>										
7 6	03	Ek.Garap.Azpieg <i>Des.Econ.Infra.</i>	23.193				22.353		60		779	
7 6	09	Turismoa, Me.K. <i>Turismo, Com. Co.</i>	16.663	1.305	624		9.625		5.110			
		<b>GUZTIRA TOTAL</b>	<b>39.856</b>	<b>1.305</b>	<b>624</b>		<b>31.978</b>		<b>5.170</b>		<b>779</b>	

MILA / MILES

Funtzionala Funcional	SEKZIOA SECCION		GUZTIRA TOTAL	KAPITULUAK CAPITULOS								
				1 Langile gastuak Gastos de personal	2 Funtzion. gastuak Gastos funciona.	3 Finantza gastuak Gastos financie.	4 Transf. arruntak Transfe. corrientes	6 Inbertsio errealak Inversio. reales	7 Kapital transf. Transfe. capital	8 F-aktiboen gehikuntza Aumento act.finan.	9 F-pasiboen gutxitzea Dism. pas. financier.	
9		Beste Adm. Publiko batzuekiko finantza-harremanak <i>Relaciones Financieras con otras Admones. Pública</i>										
9 1		Euskal Alor Publikoarekiko finantza-harremanak <i>Relaciones Financieras con el Sector Público Vasc</i>										
9 1	95	Erak.Baliab./K. <i>Rec.Com.Instit.</i>	80.075				80.075					
		<b>GUZTIRA TOTAL</b>	<b>80.075</b>				<b>80.075</b>					





Administrazio Orokorra  
Administración General

FUNTZ./SEK./KAPIT.EN ARABERAKO LABURP. - GASTUA  
RESUMEN POR FUNCIÓN; SECCIÓN; CAPÍTULO - GASTO

ORGANIKOA / ORGANICA

EKONOMIKOA / ECONOMICA

FUNTZIONALA / FUNCIONAL

MILA / MILES

FUNTZIOA FUNCION	SEKZIOA SECCION	KAPITULUA CAPITULO		2019	% GUZTIRA % TOTAL	2018	% GUZTIRA % TOTAL	ALDEA DIFERENCIA	%
0			<b>ZOR PUBLIKOA DEUDA PÚBLICA</b>	<b>1.331.216,4</b>	<b>11,3</b>	<b>1.346.774,7</b>	<b>11,7</b>	<b>-15.558,3</b>	<b>-1,2</b>
01			ZOR PUBLIKOA DEUDA PÚBLICA	1.331.216,4	11,3	1.346.774,7	11,7	-15.558,3	-1,2
01	90		Zor Publikoa Deuda Pública	1.331.216,4	11,3	1.346.774,7	11,7	-15.558,3	-1,2
01	90	2	Funtzionamendu-gastuak Gastos de funcionamiento	117,0	0,0	117,0	0,0	0,0	0,0
01	90	3	Finantza-gastuak Gastos financieros	233.108,7	2,0	233.108,7	2,0	0,0	0,0
01	90	9	Finantza-pasiboen gutxitzea Disminución de pasivos financieros	1.097.990,7	9,3	1.113.549,0	9,7	-15.558,3	-1,4
1			<b>ZERBITZU OROKORRAK SERVICIOS DE CARÁCTER GENERAL</b>	<b>485.603,3</b>	<b>4,1</b>	<b>441.626,1</b>	<b>3,8</b>	<b>43.977,2</b>	<b>10,0</b>
11			JAURLARITZAREN ETA E.A.E.AREN GOI MAILAKO ZUZTZA ALTA DIRECCIÓN DE LA COM. AUTÓNOMA Y DEL GOBIERNO	54.086,6	0,5	52.553,7	0,5	1.532,9	2,9
11	00		Legebiltzarra Parlamento	31.100,0	0,3	30.250,0	0,3	850,0	2,8
11	00	4	Gastu arruntetarako transf. eta dirulaguntzak Transferencias y subvenciones gastos corrientes	31.100,0	0,3	30.250,0	0,3	850,0	2,8
11	01		Jaurkitzearen Lehendakaritzaren Lehendakariza-Presidencia del Gobierno	10.968,6	0,1	10.696,4	0,1	272,3	2,5
11	01	1	Langile-gastuak Gastos de personal	5.290,5	0,0	5.113,8	0,0	176,6	3,5
11	01	2	Funtzionamendu-gastuak Gastos de funcionamiento	5.089,0	0,0	4.993,4	0,0	95,5	1,9
11	01	4	Gastu arruntetarako transf. eta dirulaguntzak Transferencias y subvenciones gastos corrientes	29,1	0,0	29,0	0,0	0,1	0,3
11	01	6	Inbertsio errealak Inversiones reales	480,9	0,0	480,9	0,0	0,0	0,0
11	01	8	Finantza-aktibo gehikuntza Aumento de activos financieros	79,2	0,0	79,2	0,0	0,0	0,0
11	02		Gobernantza Publikoa eta Autogobernua Gobernanza Pública y Autogobierno	1.109,3	0,0	1.093,6	0,0	15,7	1,4
11	02	1	Langile-gastuak Gastos de personal	1.065,3	0,0	1.049,6	0,0	15,7	1,5
11	02	2	Funtzionamendu-gastuak Gastos de funcionamiento	44,0	0,0	44,0	0,0	0,0	0,0
11	52		Euskadiko Ekonomia eta Gizarte Arazoet. Batzordea Consejo Económico y Social Vasco	1.426,2	0,0	1.389,9	0,0	36,3	2,6
11	52	4	Gastu arruntetarako transf. eta dirulaguntzak Transferencias y subvenciones gastos corrientes	1.413,2	0,0	1.376,9	0,0	36,3	2,6
11	52	7	Kapital eragiketako transf. eta dirulaguntzak Transferencias y subvenciones operaciones capital	13,0	0,0	13,0	0,0	0,0	0,0
11	54		Herri Kontuen Euskal Epaitegia Tribunal Vasco de Cuentas Públicas	7.729,8	0,1	7.519,3	0,1	210,5	2,8
11	54	4	Gastu arruntetarako transf. eta dirulaguntzak Transferencias y subvenciones gastos corrientes	7.609,9	0,1	7.417,1	0,1	192,8	2,6
11	54	7	Kapital eragiketako transf. eta dirulaguntzak Transferencias y subvenciones operaciones capital	119,9	0,0	102,2	0,0	17,7	17,3
11	55		Datuak Babesteko Euskal Bulegoa Agencia Vasca de Protección de Datos	1.752,7	0,0	1.604,6	0,0	148,1	9,2
11	55	4	Gastu arruntetarako transf. eta dirulaguntzak Transferencias y subvenciones gastos corrientes	1.738,7	0,0	1.592,7	0,0	146,0	9,2
11	55	7	Kapital eragiketako transf. eta dirulaguntzak Transferencias y subvenciones operaciones capital	14,0	0,0	11,9	0,0	2,1	17,5
12			<b>ADMINISTRAZIO OROKORRA ADMINISTRACIÓN GENERAL</b>	<b>195.095,6</b>	<b>1,7</b>	<b>158.956,9</b>	<b>1,4</b>	<b>36.138,6</b>	<b>22,7</b>
12	02		Gobernantza Publikoa eta Autogobernua Gobernanza Pública y Autogobierno	104.756,2	0,9	102.447,8	0,9	2.308,4	2,3

MILA / MILES

FUNTZIOA FUNCION	SEKZIOA SECCION	KAPITULUA CAPITULO		2019	% GUZTIRA % TOTAL	2018	% GUZTIRA % TOTAL	ALDEA DIFERENCIA	%
12	02	1	Langile-gastuak <i>Gastos de personal</i>	29.132,4	0,2	26.762,7	0,2	2.369,7	8,9
12	02	2	Funtzionamendu-gastuak <i>Gastos de funcionamiento</i>	61.088,7	0,5	57.388,9	0,5	3.699,8	6,4
12	02	3	Finantza-gastuak <i>Gastos financieros</i>	1,5	0,0	1,5	0,0	0,0	0,0
12	02	4	Gastu arruntetarako transf. eta dirulaguntzak <i>Transferencias y subvenciones gastos corrientes</i>	6.430,8	0,1	6.427,7	0,1	3,1	0,0
12	02	6	Inbertsio errealak <i>Inversiones reales</i>	4.052,2	0,0	4.277,0	0,0	-224,8	-5,3
12	02	7	Kapital eragiketetako transf. eta dirulaguntzak <i>Transferencias y subvenciones operaciones capital</i>	3.990,6	0,0	7.505,0	0,1	-3.514,4	-46,8
12	02	8	Finantza-aktiboen gehikuntza <i>Aumento de activos financieros</i>	60,0	0,0	85,0	0,0	-25,0	-29,4
12	99		Hainbat Sail <i>Diversos Departamentos</i>	90.339,3	0,8	56.509,1	0,5	33.830,2	59,9
12	99	1	Langile-gastuak <i>Gastos de personal</i>	4.685,3	0,0	4.685,3	0,0	0,0	0,0
12	99	2	Funtzionamendu-gastuak <i>Gastos de funcionamiento</i>	21.285,3	0,2	24.035,3	0,2	-2.750,0	-11,4
12	99	4	Gastu arruntetarako transf. eta dirulaguntzak <i>Transferencias y subvenciones gastos corrientes</i>	6.438,5	0,1	6.788,5	0,1	-350,0	-5,2
12	99	6	Inbertsio errealak <i>Inversiones reales</i>	28.022,0	0,2	5.070,1	0,0	22.951,9	452,7
12	99	7	Kapital eragiketetako transf. eta dirulaguntzak <i>Transferencias y subvenciones operaciones capital</i>	29.908,3	0,3	15.930,0	0,1	13.978,3	87,7
13			KANPO HARREMANAK <i>RELACIONES EXTERIORES</i>	54.960,0	0,5	54.010,9	0,5	949,1	1,8
13	01		Jauriaritzaren Lehendakaritza <i>Lehendakaritzza-Presidencia del Gobierno</i>	54.960,0	0,5	54.010,9	0,5	949,1	1,8
13	01	1	Langile-gastuak <i>Gastos de personal</i>	4.061,6	0,0	3.893,4	0,0	168,2	4,3
13	01	2	Funtzionamendu-gastuak <i>Gastos de funcionamiento</i>	2.506,7	0,0	2.020,7	0,0	486,0	24,1
13	01	4	Gastu arruntetarako transf. eta dirulaguntzak <i>Transferencias y subvenciones gastos corrientes</i>	11.985,4	0,1	11.690,5	0,1	295,0	2,5
13	01	6	Inbertsio errealak <i>Inversiones reales</i>	13,8	0,0	13,8	0,0	0,0	0,0
13	01	7	Kapital eragiketetako transf. eta dirulaguntzak <i>Transferencias y subvenciones operaciones capital</i>	36.392,5	0,3	36.392,5	0,3	0,0	0,0
14			JUSTIZIA <i>JUSTICIA</i>	181.461,1	1,5	176.104,5	1,5	5.356,6	3,0
14	12		Lana eta Justizia <i>Trabajo y Justicia</i>	181.461,1	1,5	176.104,5	1,5	5.356,6	3,0
14	12	1	Langile-gastuak <i>Gastos de personal</i>	111.888,2	0,9	107.599,3	0,9	4.288,9	4,0
14	12	2	Funtzionamendu-gastuak <i>Gastos de funcionamiento</i>	43.455,7	0,4	43.452,5	0,4	3,3	0,0
14	12	3	Finantza-gastuak <i>Gastos financieros</i>	6,0	0,0	6,0	0,0	0,0	0,0
14	12	4	Gastu arruntetarako transf. eta dirulaguntzak <i>Transferencias y subvenciones gastos corrientes</i>	16.992,5	0,1	16.979,5	0,1	13,0	0,1
14	12	6	Inbertsio errealak <i>Inversiones reales</i>	8.998,7	0,1	7.947,3	0,1	1.051,4	13,2
14	12	8	Finantza-aktiboen gehikuntza <i>Aumento de activos financieros</i>	120,0	0,0	120,0	0,0	0,0	0,0
2			<b>HERRI BABESA ETA HERRITARREN SEGURTASUNA PROTECCIÓN CIVIL Y SEGURIDAD CIUDADANA</b>	<b>647.868,0</b>	<b>5,5</b>	<b>630.510,1</b>	<b>5,5</b>	<b>17.357,8</b>	<b>2,8</b>
22			HERRI SEGURTASUNA ETA BABESA <i>SEGURIDAD Y PROTECCIÓN CIVIL</i>	647.868,0	5,5	630.510,1	5,5	17.357,8	2,8
22	11		Segurtasuna <i>Seguridad</i>	647.868,0	5,5	630.510,1	5,5	17.357,8	2,8
22	11	1	Langile-gastuak <i>Gastos de personal</i>	499.867,2	4,2	486.573,7	4,2	13.293,5	2,7

FUNTZIOA FUNCION	SEKZIOA SECCION	KAPITULUA CAPITULO		2019	% GUZTIRA % TOTAL	2018	% GUZTIRA % TOTAL	ALDEA DIFERENCIA	%
22	11	2	Funtzionamendu-gastuak <i>Gastos de funcionamiento</i>	105.455,0	0,9	110.118,7	1,0	-4.663,7	-4,2
22	11	3	Finantza-gastuak <i>Gastos financieros</i>	56,0	0,0	56,0	0,0	0,0	0,0
22	11	4	Gastu arruntetarako transf. eta dirulaguntzak <i>Transferencias y subvenciones gastos corrientes</i>	18.888,1	0,2	16.266,1	0,1	2.622,0	16,1
22	11	6	Inbertsio errealak <i>Inversiones reales</i>	19.043,0	0,2	12.937,0	0,1	6.106,0	47,2
22	11	8	Finantza-aktiboen gehikuntza <i>Aumento de activos financieros</i>	4.558,7	0,0	4.558,7	0,0	0,0	0,0
<b>3</b>			<b>GIZARTE SEGURTASUNA, BABESA ETA SUSTAPENA SEGURIDAD, PROTECCIÓN Y PROMOCIÓN SOCIAL</b>	<b>1.073.952,9</b>	<b>9,1</b>	<b>1.064.905,4</b>	<b>9,3</b>	<b>9.047,6</b>	<b>0,8</b>
31			GIZARTE SEGURTASUNA ETA BABESA <i>SEGURIDAD Y PROTECCIÓN SOCIAL</i>	683.322,9	5,8	685.140,7	6,0	-1.817,8	-0,3
31	04		Enplegua eta Gizarte Politikak <i>Empleo y Políticas Sociales</i>	650.001,6	5,5	653.184,3	5,7	-3.182,7	-0,5
31	04	1	Langile-gastuak <i>Gastos de personal</i>	6.876,8	0,1	6.718,0	0,1	158,8	2,4
31	04	2	Funtzionamendu-gastuak <i>Gastos de funcionamiento</i>	17.565,9	0,1	16.766,2	0,1	799,7	4,8
31	04	4	Gastu arruntetarako transf. eta dirulaguntzak <i>Transferencias y subvenciones gastos corrientes</i>	625.131,4	5,3	629.165,1	5,5	-4.033,7	-0,6
31	04	6	Inbertsio errealak <i>Inversiones reales</i>	377,5	0,0	385,0	0,0	-7,5	-1,9
31	04	7	Kapital eragiketako transf. eta dirulaguntzak <i>Transferencias y subvenciones operaciones capital</i>	0,0	0,0	100,0	0,0	-100,0	-100,0
31	04	8	Finantza-aktiboen gehikuntza <i>Aumento de activos financieros</i>	50,0	0,0	50,0	0,0	0,0	0,0
31	12		Lana eta Justizia <i>Trabajo y Justicia</i>	30.803,7	0,3	29.502,9	0,3	1.300,8	4,4
31	12	1	Langile-gastuak <i>Gastos de personal</i>	13.741,3	0,1	12.933,1	0,1	808,2	6,2
31	12	2	Funtzionamendu-gastuak <i>Gastos de funcionamiento</i>	2.174,5	0,0	2.001,2	0,0	173,3	8,7
31	12	4	Gastu arruntetarako transf. eta dirulaguntzak <i>Transferencias y subvenciones gastos corrientes</i>	14.732,9	0,1	14.426,6	0,1	306,3	2,1
31	12	6	Inbertsio errealak <i>Inversiones reales</i>	155,0	0,0	141,9	0,0	13,1	9,2
31	51		Lan Harremanen Kontseilua <i>Consejo de Relaciones Laborales</i>	2.517,6	0,0	2.453,6	0,0	64,0	2,6
31	51	4	Gastu arruntetarako transf. eta dirulaguntzak <i>Transferencias y subvenciones gastos corrientes</i>	2.490,3	0,0	2.426,3	0,0	64,0	2,6
31	51	7	Kapital eragiketako transf. eta dirulaguntzak <i>Transferencias y subvenciones operaciones capital</i>	27,3	0,0	27,3	0,0	0,0	0,0
32			GIZARTE SUSTAPENA <i>PROMOCIÓN SOCIAL</i>	390.630,1	3,3	379.764,7	3,3	10.865,4	2,9
32	01		Jaurlaritzaren Lehendakaritza <i>Lehendakaritza-Presidencia del Gobierno</i>	5.688,0	0,0	5.239,8	0,0	448,2	8,6
32	01	4	Gastu arruntetarako transf. eta dirulaguntzak <i>Transferencias y subvenciones gastos corrientes</i>	5.688,0	0,0	5.239,8	0,0	448,2	8,6
32	04		Enplegua eta Gizarte Politikak <i>Empleo y Políticas Sociales</i>	378.788,4	3,2	368.587,4	3,2	10.201,0	2,8
32	04	1	Langile-gastuak <i>Gastos de personal</i>	1.751,8	0,0	1.669,6	0,0	82,3	4,9
32	04	2	Funtzionamendu-gastuak <i>Gastos de funcionamiento</i>	1.719,5	0,0	1.873,0	0,0	-153,5	-8,2
32	04	4	Gastu arruntetarako transf. eta dirulaguntzak <i>Transferencias y subvenciones gastos corrientes</i>	374.997,5	3,2	359.575,1	3,1	15.422,4	4,3
32	04	6	Inbertsio errealak <i>Inversiones reales</i>	18,0	0,0	0,0	0,0	18,0	*****
32	04	7	Kapital eragiketako transf. eta dirulaguntzak <i>Transferencias y subvenciones operaciones capital</i>	301,6	0,0	5.469,8	0,0	-5.168,2	-94,5
32	12		Lana eta Justizia <i>Trabajo y Justicia</i>	5.126,2	0,0	4.995,0	0,0	131,2	2,6

FUNTZIOA FUNCION	SEKZIOA SECCION	KAPITULUA CAPITULO		2019	% GUZTIRA % TOTAL	2018	% GUZTIRA % TOTAL	ALDEA DIFERENCIA	%
32	12	1	Langile-gastuak <i>Gastos de personal</i>	597,3	0,0	585,0	0,0	12,3	2,1
32	12	2	Funtzionamendu-gastuak <i>Gastos de funcionamiento</i>	14,8	0,0	14,6	0,0	0,2	1,3
32	12	4	Gastu arruntetarako transf. eta dirulaguntzak <i>Transferencias y subvenciones gastos corrientes</i>	2.499,4	0,0	2.080,7	0,0	418,7	20,1
32	12	7	Kapital eragiketetako transf. eta dirulaguntzak <i>Transferencias y subvenciones operaciones capital</i>	2.014,7	0,0	2.314,7	0,0	-300,0	-13,0
32	53		Euskadiko Kooperatiben Goren Kontseilua <i>Consejo Superior de Cooperativas de Euskadi</i>	1.027,4	0,0	942,4	0,0	85,0	9,0
32	53	4	Gastu arruntetarako transf. eta dirulaguntzak <i>Transferencias y subvenciones gastos corrientes</i>	1.019,2	0,0	934,2	0,0	85,0	9,1
32	53	7	Kapital eragiketetako transf. eta dirulaguntzak <i>Transferencias y subvenciones operaciones capital</i>	8,3	0,0	8,3	0,0	0,0	0,0
4			<b>IZAERA SOZIALEKO ONDASUN PUBLIKOEN EKOIZPENA PRODUCCION DE BIENES PÚBLICOS DE CARÁCTER SOCIAL</b>	<b>7.063.793,9</b>	<b>59,9</b>	<b>6.799.924,1</b>	<b>59,2</b>	<b>263.869,8</b>	<b>3,9</b>
41			OSASUNA SANIDAD	3.800.123,0	32,2	3.677.317,0	32,0	122.806,0	3,3
41	08		Osasuna Salud	3.800.123,0	32,2	3.677.317,0	32,0	122.806,0	3,3
41	08	1	Langile-gastuak <i>Gastos de personal</i>	49.222,3	0,4	48.219,8	0,4	1.002,5	2,1
41	08	2	Funtzionamendu-gastuak <i>Gastos de funcionamiento</i>	3.130.021,4	26,6	3.030.558,2	26,4	99.463,2	3,3
41	08	3	Finantza-gastuak <i>Gastos financieros</i>	1,0	0,0	1,0	0,0	0,0	0,0
41	08	4	Gastu arruntetarako transf. eta dirulaguntzak <i>Transferencias y subvenciones gastos corrientes</i>	548.485,3	4,7	534.502,6	4,7	13.982,7	2,6
41	08	6	Inbertsio errealak <i>Inversiones reales</i>	2.539,0	0,0	2.598,8	0,0	-59,8	-2,3
41	08	7	Kapital eragiketetako transf. eta dirulaguntzak <i>Transferencias y subvenciones operaciones capital</i>	69.760,0	0,6	61.336,6	0,5	8.423,4	13,7
41	08	8	Finantza-aktiboen gehikuntza <i>Aumento de activos financieros</i>	94,0	0,0	100,0	0,0	-6,0	-6,0
42			HEZKUNTZA EDUCACIÓN	2.743.942,7	23,3	2.629.344,7	22,9	114.598,0	4,4
42	07		Hezkuntza Educación	2.743.942,7	23,3	2.629.344,7	22,9	114.598,0	4,4
42	07	1	Langile-gastuak <i>Gastos de personal</i>	1.325.007,6	11,2	1.247.690,5	10,9	77.317,0	6,2
42	07	2	Funtzionamendu-gastuak <i>Gastos de funcionamiento</i>	138.022,6	1,2	137.250,4	1,2	772,2	0,6
42	07	3	Finantza-gastuak <i>Gastos financieros</i>	67,2	0,0	72,0	0,0	-4,8	-6,7
42	07	4	Gastu arruntetarako transf. eta dirulaguntzak <i>Transferencias y subvenciones gastos corrientes</i>	1.183.193,4	10,0	1.151.231,5	10,0	31.961,9	2,8
42	07	6	Inbertsio errealak <i>Inversiones reales</i>	69.260,6	0,6	64.713,7	0,6	4.546,9	7,0
42	07	7	Kapital eragiketetako transf. eta dirulaguntzak <i>Transferencias y subvenciones operaciones capital</i>	26.046,5	0,2	26.046,5	0,2	0,0	0,0
42	07	8	Finantza-aktiboen gehikuntza <i>Aumento de activos financieros</i>	2.000,0	0,0	2.000,0	0,0	0,0	0,0
42	07	9	Finantza-pasiboen gutxitzea <i>Disminución de pasivos financieros</i>	344,8	0,0	340,0	0,0	4,8	1,4
43			ETXE BIZITZA ETA HIRIGINTZA VIVIENDA Y URBANISMO	150.581,9	1,3	135.019,4	1,2	15.562,5	11,5
43	05		Ingurumena, Lurralde Plangintza eta Etxebizitza <i>Medio Ambiente, Planificac. Territorial y Vivienda</i>	150.581,9	1,3	135.019,4	1,2	15.562,5	11,5
43	05	1	Langile-gastuak <i>Gastos de personal</i>	12.326,9	0,1	11.962,5	0,1	364,4	3,0
43	05	2	Funtzionamendu-gastuak <i>Gastos de funcionamiento</i>	11.761,2	0,1	9.704,1	0,1	2.057,1	21,2
43	05	4	Gastu arruntetarako transf. eta dirulaguntzak <i>Transferencias y subvenciones gastos corrientes</i>	39.210,3	0,3	29.860,0	0,3	9.350,3	31,3

FUNTZIOA FUNCION	SEKZIOA SECCION	KAPITULUA CAPITULO		2019	% GUZTIRA % TOTAL	2018	% GUZTIRA % TOTAL	ALDEA DIFERENCIA	%
43	05	6	Inbertsio errealak <i>Inversiones reales</i>	28.811,9	0,2	15.132,1	0,1	13.679,8	90,4
43	05	7	Kapital eragiketako transf. eta dirulaguntzak <i>Transferencias y subvenciones operaciones capital</i>	58.471,7	0,5	68.360,8	0,6	-9.889,1	-14,5
44			GIZARTE ONGIZATEA <i>BIENESTAR COMUNITARIO</i>	40.270,2	0,3	39.187,5	0,3	1.082,7	2,8
44	05		Ingurumena, Lurralde Plangintza eta Etxebizitza <i>Medio Ambiente, Planificac. Territorial y Vivienda</i>	34.609,7	0,3	33.610,6	0,3	999,1	3,0
44	05	1	Langile-gastuak <i>Gastos de personal</i>	9.675,2	0,1	8.908,4	0,1	766,8	8,6
44	05	2	Funtzionamendu-gastuak <i>Gastos de funcionamiento</i>	10.888,2	0,1	10.651,2	0,1	237,0	2,2
44	05	4	Gastu arruntetarako transf. eta dirulaguntzak <i>Transferencias y subvenciones gastos corrientes</i>	8.280,6	0,1	7.733,9	0,1	546,6	7,1
44	05	6	Inbertsio errealak <i>Inversiones reales</i>	2.211,2	0,0	3.264,5	0,0	-1.053,3	-32,3
44	05	7	Kapital eragiketako transf. eta dirulaguntzak <i>Transferencias y subvenciones operaciones capital</i>	3.534,5	0,0	3.032,5	0,0	502,0	16,6
44	05	8	Finantza-aktibo gehikuntza <i>Aumento de activos financieros</i>	20,0	0,0	20,0	0,0	0,0	0,0
44	09		Turismoa, Merkataritza eta Kontsumoa <i>Turismo, Comercio y Consumo</i>	5.660,5	0,0	5.576,9	0,0	83,7	1,5
44	09	4	Gastu arruntetarako transf. eta dirulaguntzak <i>Transferencias y subvenciones gastos corrientes</i>	5.660,5	0,0	5.576,9	0,0	83,7	1,5
45			KULTURA <i>CULTURA</i>	203.402,1	1,7	198.468,4	1,7	4.933,7	2,5
45	10		Kultura eta Hizkuntza Politika <i>Cultura y Política Lingüística</i>	203.402,1	1,7	198.468,4	1,7	4.933,7	2,5
45	10	1	Langile-gastuak <i>Gastos de personal</i>	7.382,4	0,1	7.981,3	0,1	-598,9	-7,5
45	10	2	Funtzionamendu-gastuak <i>Gastos de funcionamiento</i>	6.856,5	0,1	8.143,5	0,1	-1.287,0	-15,8
45	10	3	Finantza-gastuak <i>Gastos financieros</i>	3,0	0,0	3,0	0,0	0,0	0,0
45	10	4	Gastu arruntetarako transf. eta dirulaguntzak <i>Transferencias y subvenciones gastos corrientes</i>	171.496,2	1,5	166.177,8	1,4	5.318,4	3,2
45	10	6	Inbertsio errealak <i>Inversiones reales</i>	113,9	0,0	160,0	0,0	-46,2	-28,8
45	10	7	Kapital eragiketako transf. eta dirulaguntzak <i>Transferencias y subvenciones operaciones capital</i>	12.097,3	0,1	11.520,0	0,1	577,3	5,0
45	10	8	Finantza-aktibo gehikuntza <i>Aumento de activos financieros</i>	5.452,8	0,0	4.482,8	0,0	970,0	21,6
46			KOMUNITATE ETA GIZARTE ZERBITZUAK <i>OTROS SERVICIOS COMUNITARIOS Y SOCIALES</i>	15.742,4	0,1	13.433,2	0,1	2.309,2	17,2
46	01		Jaurlaritzaren Lehendakaritza <i>Lehendakaritza-Presidencia del Gobierno</i>	10.502,3	0,1	8.199,9	0,1	2.302,4	28,1
46	01	1	Langile-gastuak <i>Gastos de personal</i>	716,1	0,0	701,9	0,0	14,1	2,0
46	01	2	Funtzionamendu-gastuak <i>Gastos de funcionamiento</i>	1.462,3	0,0	1.043,0	0,0	419,3	40,2
46	01	4	Gastu arruntetarako transf. eta dirulaguntzak <i>Transferencias y subvenciones gastos corrientes</i>	8.309,0	0,1	6.435,0	0,1	1.874,0	29,1
46	01	6	Inbertsio errealak <i>Inversiones reales</i>	15,0	0,0	20,0	0,0	-5,0	-25,0
46	11		Segurtasuna <i>Seguridad</i>	5.240,1	0,0	5.233,3	0,0	6,8	0,1
46	11	1	Langile-gastuak <i>Gastos de personal</i>	369,1	0,0	362,3	0,0	6,8	1,9
46	11	2	Funtzionamendu-gastuak <i>Gastos de funcionamiento</i>	235,0	0,0	235,0	0,0	0,0	0,0
46	11	4	Gastu arruntetarako transf. eta dirulaguntzak <i>Transferencias y subvenciones gastos corrientes</i>	4.536,0	0,0	4.536,0	0,0	0,0	0,0
46	11	6	Inbertsio errealak <i>Inversiones reales</i>	100,0	0,0	100,0	0,0	0,0	0,0

MILA / MILES

FUNTZIOA FUNCION	SEKZIOA SECCION	KAPITULUA CAPITULO		2019	% GUZTIRA % TOTAL	2018	% GUZTIRA % TOTAL	ALDEA DIFERENCIA	%
47			EUSKARAREN SUSTAPENA PROMOCION DEL EUSKERA	109.731,6	0,9	107.153,9	0,9	2.577,7	2,4
47	02		Gobernantza Publikoa eta Autogobernua Gobernanza Pública y Autogobierno	10.030,1	0,1	9.904,2	0,1	125,9	1,3
47	02	4	Gastu arruntetarako transf. eta dirulaguntzak Transferencias y subvenciones gastos corrientes	10.030,1	0,1	9.904,2	0,1	125,9	1,3
47	07		Hezkuntza Educación	42.966,6	0,4	42.590,1	0,4	376,5	0,9
47	07	1	Langile-gastuak Gastos de personal	34.803,1	0,3	34.422,5	0,3	380,6	1,1
47	07	2	Funtzionamendu-gastuak Gastos de funcionamiento	2.708,1	0,0	2.707,8	0,0	0,3	0,0
47	07	4	Gastu arruntetarako transf. eta dirulaguntzak Transferencias y subvenciones gastos corrientes	5.305,8	0,0	5.310,8	0,0	-5,0	-0,1
47	07	6	Inbertsio errealak Inversiones reales	149,6	0,0	149,0	0,0	0,6	0,4
47	10		Kultura eta Hizkuntza Politika Cultura y Política Lingüística	56.734,9	0,5	54.659,6	0,5	2.075,3	3,8
47	10	1	Langile-gastuak Gastos de personal	2.889,0	0,0	2.833,1	0,0	55,9	2,0
47	10	2	Funtzionamendu-gastuak Gastos de funcionamiento	1.701,0	0,0	1.382,5	0,0	318,5	23,0
47	10	4	Gastu arruntetarako transf. eta dirulaguntzak Transferencias y subvenciones gastos corrientes	51.729,9	0,4	49.990,0	0,4	1.739,9	3,5
47	10	6	Inbertsio errealak Inversiones reales	415,0	0,0	454,0	0,0	-39,0	-8,6
5			<b>EKONOMIAZKO ONDASUN PUBLIKOEN EKOIZPENA PRODUCCIÓN BIENES PÚBLICOS DE CARÁCTER ECONÓMICO</b>	<b>725.784,7</b>	<b>6,2</b>	<b>763.486,7</b>	<b>6,6</b>	<b>-37.702,1</b>	<b>-4,9</b>
51			OINARRIZKO AZPIEGITURAK ETA GARRAIOA INFRAESTRUCTURAS BÁSICAS Y TRANSPORTES	407.391,2	3,5	464.866,3	4,0	-57.475,0	-12,4
51	03		Ekonomiaren Garapena eta Azpiegiturak Desarrollo Económico e Infraestructuras	369.849,0	3,1	427.466,3	3,7	-57.617,2	-13,5
51	03	1	Langile-gastuak Gastos de personal	3.854,1	0,0	3.842,4	0,0	11,7	0,3
51	03	2	Funtzionamendu-gastuak Gastos de funcionamiento	13.795,7	0,1	11.727,3	0,1	2.068,4	17,6
51	03	3	Finantza-gastuak Gastos financieros	67,0	0,0	67,0	0,0	0,0	0,0
51	03	4	Gastu arruntetarako transf. eta dirulaguntzak Transferencias y subvenciones gastos corrientes	93.989,5	0,8	84.386,8	0,7	9.602,7	11,4
51	03	6	Inbertsio errealak Inversiones reales	118.529,0	1,0	177.463,6	1,5	-58.934,6	-33,2
51	03	7	Kapital eragiketetako transf. eta dirulaguntzak Transferencias y subvenciones operaciones capital	139.593,8	1,2	149.959,1	1,3	-10.365,3	-6,9
51	03	8	Finantza-aktibo gehikuntza Aumento de activos financieros	20,0	0,0	20,0	0,0	0,0	0,0
51	05		Ingurumena, Lurralde Plangintza eta Etxebizitza Medio Ambiente, Planificac. Territorial y Vivienda	37.542,2	0,3	37.400,0	0,3	142,2	0,4
51	05	4	Gastu arruntetarako transf. eta dirulaguntzak Transferencias y subvenciones gastos corrientes	12.026,7	0,1	11.584,5	0,1	442,2	3,8
51	05	7	Kapital eragiketetako transf. eta dirulaguntzak Transferencias y subvenciones operaciones capital	25.515,5	0,2	25.815,5	0,2	-300,0	-1,2
54			IKERKETA ZIENTIFIKOA, TEKNIKO ETA APLIKATUA INVESTIGACIÓN CIENTÍFICA, TÉCNICA Y APLICADA	302.457,6	2,6	283.676,8	2,5	18.780,7	6,6
54	01		Jaurilaritzaren Lehendakaritza Lehendakaritza-Presidencia del Gobierno	40.550,0	0,3	40.550,0	0,4	0,0	0,0
54	01	2	Funtzionamendu-gastuak Gastos de funcionamiento	120,0	0,0	120,0	0,0	0,0	0,0
54	01	4	Gastu arruntetarako transf. eta dirulaguntzak Transferencias y subvenciones gastos corrientes	14.149,5	0,1	9.450,0	0,1	4.699,5	49,7
54	01	7	Kapital eragiketetako transf. eta dirulaguntzak Transferencias y subvenciones operaciones capital	26.280,5	0,2	30.980,0	0,3	-4.699,5	-15,2
54	02		Gobernantza Publikoa eta Autogobernua Gobernanza Pública y Autogobierno	5.218,4	0,0	5.218,4	0,0	0,0	0,0

FUNTZIOA FUNCION	SEKZIOA SECCION	KAPITULUA CAPITULO		2019	% GUZTIRA % TOTAL	2018	% GUZTIRA % TOTAL	ALDEA DIFERENCIA	%
54	02	2	Funtzionamendu-gastuak <i>Gastos de funcionamiento</i>	5.218,4	0,0	5.218,4	0,0	0,0	0,0
54	03		Ekonomiaren Garapena eta Azpiegiturak <i>Desarrollo Económico e Infraestructuras</i>	197.535,2	1,7	186.993,4	1,6	10.541,8	5,6
54	03	1	Langile-gastuak <i>Gastos de personal</i>	1.198,4	0,0	1.175,4	0,0	23,0	2,0
54	03	2	Funtzionamendu-gastuak <i>Gastos de funcionamiento</i>	400,7	0,0	401,3	0,0	-0,6	-0,2
54	03	4	Gastu arruntetarako transf. eta dirulaguntzak <i>Transferencias y subvenciones gastos corrientes</i>	33.281,8	0,3	32.450,3	0,3	831,5	2,6
54	03	6	Inbertsio errealak <i>Inversiones reales</i>	400,0	0,0	400,0	0,0	0,0	0,0
54	03	7	Kapital eragiketako transf. eta dirulaguntzak <i>Transferencias y subvenciones operaciones capital</i>	162.119,3	1,4	152.317,3	1,3	9.802,0	6,4
54	03	8	Finantza-aktibo gehikuntza <i>Aumento de activos financieros</i>	135,0	0,0	249,0	0,0	-114,0	-45,8
54	05		Ingurumena, Lurralde Plangintza eta Etxebizitza <i>Medio Ambiente, Planificac. Territorial y Vivienda</i>	656,3	0,0	0,0	0,0	656,3	*****
54	05	4	Gastu arruntetarako transf. eta dirulaguntzak <i>Transferencias y subvenciones gastos corrientes</i>	12,5	0,0	0,0	0,0	12,5	*****
54	05	7	Kapital eragiketako transf. eta dirulaguntzak <i>Transferencias y subvenciones operaciones capital</i>	643,8	0,0	0,0	0,0	643,8	*****
54	07		Hezkuntza <i>Educación</i>	58.497,7	0,5	50.915,0	0,4	7.582,7	14,9
54	07	2	Funtzionamendu-gastuak <i>Gastos de funcionamiento</i>	1.565,7	0,0	207,5	0,0	1.358,2	654,6
54	07	4	Gastu arruntetarako transf. eta dirulaguntzak <i>Transferencias y subvenciones gastos corrientes</i>	31.156,3	0,3	29.721,6	0,3	1.434,6	4,8
54	07	6	Inbertsio errealak <i>Inversiones reales</i>	18,2	0,0	20,0	0,0	-1,9	-9,3
54	07	7	Kapital eragiketako transf. eta dirulaguntzak <i>Transferencias y subvenciones operaciones capital</i>	25.757,6	0,2	20.965,9	0,2	4.791,7	22,9
55			OINARRIZKO INFORMAZIOA ETA ESTADISTIKOA <i>INFORMACIÓN BÁSICA Y ESTADÍSTICA</i>	15.935,8	0,1	14.943,6	0,1	992,2	6,6
55	06		Ogasuna eta Ekonomia <i>Hacienda y Economía</i>	12.696,2	0,1	11.708,4	0,1	987,8	8,4
55	06	4	Gastu arruntetarako transf. eta dirulaguntzak <i>Transferencias y subvenciones gastos corrientes</i>	12.295,3	0,1	11.407,5	0,1	887,8	7,8
55	06	7	Kapital eragiketako transf. eta dirulaguntzak <i>Transferencias y subvenciones operaciones capital</i>	400,9	0,0	300,9	0,0	100,0	33,2
55	11		Segurtasuna <i>Seguridad</i>	3.239,7	0,0	3.235,2	0,0	4,4	0,1
55	11	1	Langile-gastuak <i>Gastos de personal</i>	240,7	0,0	236,2	0,0	4,4	1,9
55	11	2	Funtzionamendu-gastuak <i>Gastos de funcionamiento</i>	2.754,8	0,0	2.749,0	0,0	5,8	0,2
55	11	6	Inbertsio errealak <i>Inversiones reales</i>	244,2	0,0	250,0	0,0	-5,8	-2,3
<b>6</b>			<b>EKONOMIA-ARAUKETA OROKORRA REGULACIÓN ECONÓMICA DE CARÁCTER GENERAL</b>	<b>41.753,1</b>	<b>0,4</b>	<b>40.885,9</b>	<b>0,4</b>	<b>867,2</b>	<b>2,1</b>
61			EKONOMIA-ARAUKETA REGULACIÓN ECONÓMICA	31.354,4	0,3	30.450,4	0,3	904,0	3,0
61	06		Ogasuna eta Ekonomia <i>Hacienda y Economía</i>	29.487,2	0,3	28.610,1	0,2	877,1	3,1
61	06	1	Langile-gastuak <i>Gastos de personal</i>	18.187,1	0,2	17.761,9	0,2	425,2	2,4
61	06	2	Funtzionamendu-gastuak <i>Gastos de funcionamiento</i>	8.186,0	0,1	8.038,7	0,1	147,4	1,8
61	06	4	Gastu arruntetarako transf. eta dirulaguntzak <i>Transferencias y subvenciones gastos corrientes</i>	1.282,0	0,0	1.067,5	0,0	214,5	20,1
61	06	6	Inbertsio errealak <i>Inversiones reales</i>	1.764,0	0,0	1.674,0	0,0	90,0	5,4
61	06	8	Finantza-aktibo gehikuntza <i>Aumento de activos financieros</i>	68,0	0,0	68,0	0,0	0,0	0,0



MILA / MILES

FUNTZIOA FUNCION	SEKZIOA SECCION	KAPITULUA CAPITULO		2019	% GUZTIRA % TOTAL	2018	% GUZTIRA % TOTAL	ALDEA DIFERENCIA	%
61	11		Segurtasuna <i>Seguridad</i>	1.867,3	0,0	1.840,3	0,0	26,9	1,5
61	11	1	Langile-gastuak <i>Gastos de personal</i>	1.605,2	0,0	1.578,2	0,0	26,9	1,7
61	11	2	Funtzionamendu-gastuak <i>Gastos de funcionamiento</i>	162,1	0,0	162,1	0,0	0,0	0,0
61	11	6	Inbertsio errealak <i>Inversiones reales</i>	100,0	0,0	100,0	0,0	0,0	0,0
63			FINANTZA-ARAUKETA <i>REGULACIÓN FINANCIERA</i>	10.398,7	0,1	10.435,5	0,1	-36,8	-0,4
63	06		Ogasuna eta Ekonomia <i>Hacienda y Economía</i>	10.398,7	0,1	10.435,5	0,1	-36,8	-0,4
63	06	1	Langile-gastuak <i>Gastos de personal</i>	2.014,9	0,0	1.837,6	0,0	177,4	9,7
63	06	2	Funtzionamendu-gastuak <i>Gastos de funcionamiento</i>	6.878,7	0,1	6.879,0	0,1	-0,2	0,0
63	06	3	Finantza-gastuak <i>Gastos financieros</i>	20,0	0,0	20,0	0,0	0,0	0,0
63	06	4	Gastu aruntetarako transf. eta dirulaguntzak <i>Transferencias y subvenciones gastos corrientes</i>	65,0	0,0	57,0	0,0	8,0	14,0
63	06	7	Kapital eragiketetako transf. eta dirulaguntzak <i>Transferencias y subvenciones operaciones capital</i>	1.420,0	0,0	1.642,0	0,0	-222,0	-13,5
7			<b>EKOIZPEN-SEKTOREEN ARAUTZE EKONOMIKOA</b> <b>REGULACIÓN ECONOMICA DE SECTORES PRODUCTIVOS</b>	<b>334.062,2</b>	<b>2,8</b>	<b>310.678,5</b>	<b>2,7</b>	<b>23.383,7</b>	<b>7,5</b>
71			NEKAZARITZA, ABELTZAINZA ETA ARRANTZA <i>AGRICULTURA, GANADERÍA Y PESCA</i>	129.468,8	1,1	118.978,6	1,0	10.490,1	8,8
71	03		Ekonomiaren Garapena eta Azpiegiturak <i>Desarrollo Económico e Infraestructuras</i>	129.468,8	1,1	118.978,6	1,0	10.490,1	8,8
71	03	1	Langile-gastuak <i>Gastos de personal</i>	7.154,3	0,1	7.095,7	0,1	58,7	0,8
71	03	2	Funtzionamendu-gastuak <i>Gastos de funcionamiento</i>	4.479,6	0,0	4.234,7	0,0	244,9	5,8
71	03	4	Gastu aruntetarako transf. eta dirulaguntzak <i>Transferencias y subvenciones gastos corrientes</i>	63.984,6	0,5	61.060,5	0,5	2.924,1	4,8
71	03	6	Inbertsio errealak <i>Inversiones reales</i>	5.405,4	0,0	4.473,4	0,0	932,0	20,8
71	03	7	Kapital eragiketetako transf. eta dirulaguntzak <i>Transferencias y subvenciones operaciones capital</i>	48.044,8	0,4	42.114,3	0,4	5.930,5	14,1
71	03	8	Finantza-aktiboen gehikuntza <i>Aumento de activos financieros</i>	400,0	0,0	0,0	0,0	400,0	*****
72			INDUSTRIA <i>INDUSTRIA</i>	141.251,5	1,2	132.396,5	1,2	8.855,0	6,7
72	03		Ekonomiaren Garapena eta Azpiegiturak <i>Desarrollo Económico e Infraestructuras</i>	141.251,5	1,2	132.396,5	1,2	8.855,0	6,7
72	03	1	Langile-gastuak <i>Gastos de personal</i>	14.162,7	0,1	13.849,0	0,1	313,7	2,3
72	03	2	Funtzionamendu-gastuak <i>Gastos de funcionamiento</i>	5.862,8	0,0	5.856,4	0,1	6,3	0,1
72	03	4	Gastu aruntetarako transf. eta dirulaguntzak <i>Transferencias y subvenciones gastos corrientes</i>	14.461,3	0,1	12.616,0	0,1	1.845,3	14,6
72	03	6	Inbertsio errealak <i>Inversiones reales</i>	1.465,7	0,0	1.512,2	0,0	-46,5	-3,1
72	03	7	Kapital eragiketetako transf. eta dirulaguntzak <i>Transferencias y subvenciones operaciones capital</i>	24.591,5	0,2	22.990,1	0,2	1.601,4	7,0
72	03	8	Finantza-aktiboen gehikuntza <i>Aumento de activos financieros</i>	80.707,5	0,7	75.572,8	0,7	5.134,8	6,8
73			ENERGIA <i>ENERGIA</i>	4.643,0	0,0	1.260,6	0,0	3.382,4	268,3
73	03		Ekonomiaren Garapena eta Azpiegiturak <i>Desarrollo Económico e Infraestructuras</i>	4.643,0	0,0	1.260,6	0,0	3.382,4	268,3
73	03	1	Langile-gastuak <i>Gastos de personal</i>	603,0	0,0	470,6	0,0	132,4	28,1
73	03	2	Funtzionamendu-gastuak <i>Gastos de funcionamiento</i>	188,0	0,0	238,0	0,0	-50,0	-21,0



FUNTZIOA FUNCION	SEKZIOA SECCION	KAPITULUA CAPITULO		2019	% GUZTIRA % TOTAL	2018	% GUZTIRA % TOTAL	ALDEA DIFERENCIA	%
73	03	4	Gastu arruntetarako transf. eta dirulaguntzak <i>Transferencias y subvenciones gastos corrientes</i>	50,0	0,0	0,0	0,0	50,0	*****
73	03	6	Inbertsio errealak <i>Inversiones reales</i>	3.455,0	0,0	205,0	0,0	3.250,0	*****
73	03	7	Kapital eragiketetako transf. eta dirulaguntzak <i>Transferencias y subvenciones operaciones capital</i>	347,0	0,0	347,0	0,0	0,0	0,0
75			<b>TURISMOA</b> <b>TURISMO</b>	18.843,0	0,2	18.343,1	0,2	500,0	2,7
75	09		Turismoa, Merkataritza eta Kontsumoa <i>Turismo, Comercio y Consumo</i>	18.843,0	0,2	18.343,1	0,2	500,0	2,7
75	09	1	Langile-gastuak <i>Gastos de personal</i>	4.000,7	0,0	3.853,7	0,0	147,0	3,8
75	09	2	Funtzionamendu-gastuak <i>Gastos de funcionamiento</i>	2.858,9	0,0	2.288,2	0,0	570,7	24,9
75	09	4	Gastu arruntetarako transf. eta dirulaguntzak <i>Transferencias y subvenciones gastos corrientes</i>	10.356,2	0,1	10.627,6	0,1	-271,4	-2,6
75	09	6	Inbertsio errealak <i>Inversiones reales</i>	370,0	0,0	629,7	0,0	-259,7	-41,2
75	09	7	Kapital eragiketetako transf. eta dirulaguntzak <i>Transferencias y subvenciones operaciones capital</i>	1.215,0	0,0	887,0	0,0	328,0	37,0
75	09	8	Finantza-aktiboen gehikuntza <i>Aumento de activos financieros</i>	42,2	0,0	56,9	0,0	-14,7	-25,8
76			<b>MERKATARITZA</b> <b>COMERCIO</b>	39.856,0	0,3	39.699,8	0,3	156,2	0,4
76	03		Ekonomiaren Garapena eta Azpiegiturak <i>Desarrollo Económico e Infraestructuras</i>	23.192,5	0,2	22.733,7	0,2	458,9	2,0
76	03	4	Gastu arruntetarako transf. eta dirulaguntzak <i>Transferencias y subvenciones gastos corrientes</i>	22.353,4	0,2	21.969,5	0,2	383,9	1,7
76	03	7	Kapital eragiketetako transf. eta dirulaguntzak <i>Transferencias y subvenciones operaciones capital</i>	60,0	0,0	0,0	0,0	60,0	*****
76	03	8	Finantza-aktiboen gehikuntza <i>Aumento de activos financieros</i>	779,1	0,0	764,1	0,0	15,0	2,0
76	09		Turismoa, Merkataritza eta Kontsumoa <i>Turismo, Comercio y Consumo</i>	16.663,4	0,1	16.966,1	0,1	-302,7	-1,8
76	09	1	Langile-gastuak <i>Gastos de personal</i>	1.304,9	0,0	1.273,0	0,0	31,8	2,5
76	09	2	Funtzionamendu-gastuak <i>Gastos de funcionamiento</i>	624,0	0,0	1.867,0	0,0	-1.243,0	-66,6
76	09	4	Gastu arruntetarako transf. eta dirulaguntzak <i>Transferencias y subvenciones gastos corrientes</i>	9.624,5	0,1	8.599,5	0,1	1.025,0	11,9
76	09	7	Kapital eragiketetako transf. eta dirulaguntzak <i>Transferencias y subvenciones operaciones capital</i>	5.110,0	0,0	5.226,6	0,0	-116,5	-2,2
9			<b>BESTE ADM. PUBLIKO BATZUEKIKO FINANTZA- HARREMANAK</b> <b>RELACIONES FINANCIERAS CON OTRAS ADMONES. PÚBLICA</b>	80.074,6	0,7	87.617,4	0,8	-7.542,8	-8,6
91			EUSKAL ALOR PUBLIKOAREKIKO FINANTZA-HARREMANAK <i>RELACIONES FINANCIERAS CON EL SECTOR PÚBLICO VASC</i>	80.074,6	0,7	87.617,4	0,8	-7.542,8	-8,6
91	95		Erakundeen Baliabideak eta Konpromisoak <i>Recursos y Compromisos Institucionales</i>	80.074,6	0,7	87.617,4	0,8	-7.542,8	-8,6
91	95	4	Gastu arruntetarako transf. eta dirulaguntzak <i>Transferencias y subvenciones gastos corrientes</i>	80.074,6	0,7	87.617,4	0,8	-7.542,8	-8,6
			<b>GUZTIRA TOTAL</b>	<b>11.784.109,0</b>	<b>100</b>	<b>11.486.409,0</b>	<b>100</b>	<b>297.700,0</b>	<b>2,6</b>





**DIRU-SARREREN LABURPENAK**  
**RESÚMENES DE INGRESOS**







Sailkapen Ekonomikoa  
*Clasificación Económica*





Administrazio Orokorra  
Administración General

**KAPITULUEN ARABERAKO LABURPENA - SARRERA**  
**RESUMEN POR CAPÍTULO - INGRESO**

ORGANIKOA / ORGANICA

EKONOMIKOA / ECONOMICA

FUNTZIONALA / FUNCIONAL

MILA / MILES

KAPITULUA CAPÍTULO		2019	% GUZTIRA % TOTAL	2018	% GUZTIRA % TOTAL	ALDEA DIFERENCIA	%
2	Zeharkako zergak <i>Impuestos indirectos</i>	4.200,0	0,0	4.200,0	0,0	0,0	0,0
3	Tasak, salneurriak eta zuzb. publikoko b. batzuk <i>Tasas, precios públicos y otros in. derecho públ.</i>	73.159,1	0,6	71.391,4	0,6	1.767,8	2,5
4	Gastu arruntetarako transf. eta dirulaguntzak <i>Transferencias y subven. para gastos corrientes</i>	10.251.230,9	87,0	9.622.048,9	83,8	629.182,0	6,5
5	Ondare-sarrerak <i>Ingresos patrimoniales</i>	2.151,2	0,0	1.313,6	0,0	837,6	63,8
	<b>ERAGIKETA ARRUNTEN GUZTIZKOA</b> <b>TOTAL OPERACIONES CORRIENTES</b>	<b>10.330.741,2</b>	<b>87,7</b>	<b>9.698.953,9</b>	<b>84,4</b>	<b>631.787,4</b>	<b>6,5</b>
6	Inbertsio errealeen besterentzeak <i>Enajenación de inversiones reales</i>	7.000,0	0,1	7.007,0	0,1	-7,0	-0,1
7	Kapital eragiketarako transf. eta dirulaguntzak <i>Transferencias y subv. para operaciones de capital</i>	142.470,1	1,2	193.423,6	1,7	-50.953,5	-26,3
	<b>KAPITAL ERAGIKETA EZ-FINANTZARIOEN GUZTIZKOA</b> <b>TOTAL OPERACIONES DE CAPITAL NO FINANCIERAS</b>	<b>149.470,1</b>	<b>1,3</b>	<b>200.430,6</b>	<b>1,7</b>	<b>-50.960,5</b>	<b>-25,4</b>
	<b>ERAGIKETA EZ-FINANTZARIOEN GUZTIZKOA</b> <b>TOTAL OPERACIONES NO FINANCIERAS</b>	<b>10.480.211,3</b>	<b>88,9</b>	<b>9.899.384,4</b>	<b>86,2</b>	<b>580.826,9</b>	<b>5,9</b>
8	Finantza-aktiboen gutxitzea <i>Disminución de activos financieros</i>	40.126,1	0,3	43.833,5	0,4	-3.707,3	-8,5
9	Finantza-pasiboen gehikuntza <i>Aumento de Pasivos Financieros</i>	1.263.771,6	10,7	1.543.191,1	13,4	-279.419,5	-18,1
	<b>ERAGIKETA FINANTZARIOEN GUZTIZKOA</b> <b>TOTAL OPERACIONES FINANCIERAS</b>	<b>1.303.897,7</b>	<b>11,1</b>	<b>1.587.024,6</b>	<b>13,8</b>	<b>-283.126,9</b>	<b>-17,8</b>
	<b>GUZTIRA</b> <b>TOTAL</b>	<b>11.784.109,0</b>	<b>100</b>	<b>11.486.409,0</b>	<b>100</b>	<b>297.700,0</b>	<b>2,6</b>





Administrazio Orokorra  
Administración General

**ARTIKULUEN ARABERAKO LABURPENA - SARRERA**  
**RESUMEN POR ARTÍCULO - INGRESO**

ORGANIKOA / ORGANICA

EKONOMIKOA / ECONOMICA

FUNTZIONALA / FUNCIONAL

MILA / MILES

KAPITULUA CAPITULO	ARTIKULUA ARTICULO		2019	% GUZTIRA % TOTAL	2018	% GUZTIRA % TOTAL	ALDEA DIFERENCIA	%
2		<b>ZEHARKAKO ZERGAK IMPUESTOS INDIRECTOS</b>	4.200,0	0,0	4.200,0	0,0	0,0	0,0
2	9	Zeharkako beste zerga batzuk Otros impuestos indirectos	4.200,0	0,0	4.200,0	0,0	0,0	0,0
3		<b>TASAK, SALNEURRIAK ETA ZUZB. PUBLIKOKO B. BATZUK TASAS, PRECIOS PÚBLICOS Y OTROS IN. DERECHO PÚBL.</b>	73.159,1	0,6	71.391,4	0,6	1.767,8	2,5
3	1	Tasak Tasas	12.490,9	0,1	15.296,9	0,1	-2.806,0	-18,3
3	2	Salneurriak Precios públicos	14.903,0	0,1	17.985,0	0,2	-3.082,0	-17,1
3	8	Itzulerak Reintegros	3.146,8	0,0	3.798,8	0,0	-652,0	-17,2
3	9	Zuzb. publikoeko hainbat diru-sarrera Diversos ingresos en régimen de derecho público	42.618,5	0,4	34.310,7	0,3	8.307,7	24,2
4		<b>GASTU ARRUNTETARAKO TRANSF. ETA DIRULAGUNTZAK TRANSFERENCIAS Y SUBVEN. PARA GASTOS CORRIENTES</b>	10.251.230,9	87,0	9.622.048,9	83,8	629.182,0	6,5
4	1	EAE SP-tik eta EAE AP-KES sailkat. erakundeetatik Del SP CAE y de entidades clasificadas AP-SEC CAE	690,0	0,0	650,0	0,0	40,0	6,1
4	2	Foru-Aldundi eta EAE-ko Toki-Erakundeetatik De Diputaciones Forales y Entidades Locales PV	10.155.135,6	86,2	9.523.345,8	82,9	631.789,8	6,6
4	3	Espainiako Alor Publikoko erakundeetatik De entidades del Sector Público Español	18.553,0	0,2	18.018,4	0,2	534,6	3,0
4	4	Atzeritik Del exterior	76.852,3	0,7	80.034,7	0,7	-3.182,3	-4,0
5		<b>ONDARE-SARRERAK INGRESOS PATRIMONIALES</b>	2.151,2	0,0	1.313,6	0,0	837,6	63,8
5	1	F.I. etatik (EAE SP era eta EAE AP-KES sailk era) De I.F. en ent. SP CAE y ent. clasif. AP-SEC CAE	35,6	0,0	40,4	0,0	-4,8	-11,9
5	2	Beste erak. batzuetako f.-inbertsioen diru-sarr. Ingresos de inver. financieras en otras entidades	0,0	0,0	54,0	0,0	-54,0	-100,0
5	3	Hainbat diru-sarrera finantzario Diversos ingresos financieros	0,1	0,0	50,6	0,0	-50,5	-99,8
5	4	Ibilgetuaren sarr. eta bestelako sarr. ondare Ingresos del inmovilizado y otros ingresos patri.	2.115,5	0,0	1.168,6	0,0	946,9	81,0
6		<b>INBERTSIO ERREALEN BESTERENTZEAK ENAJENACIÓN DE INVERSIONES REALES</b>	7.000,0	0,1	7.007,0	0,1	-7,0	-0,1
6	1	Inbertsio materialen besterentzeak Enajenación de inversiones materiales	7.000,0	0,1	7.007,0	0,1	-7,0	-0,1
7		<b>KAPITAL ERAGIKETETARAKO TRANSF. ETA DIRULAGUNTZAK TRANSFERENCIAS Y SUBV. PARA OPERACIONES DE CAPITAL</b>	142.470,1	1,2	193.423,6	1,7	-50.953,5	-26,3
7	3	Espainiako Alor Publikoko erakundeetatik De entidades del Sector Público Español	103.377,4	0,9	161.379,6	1,4	-58.002,2	-35,9
7	4	Atzeritik Del exterior	39.092,7	0,3	32.044,0	0,3	7.048,7	22,0
8		<b>FINANTZA-AKTIBOEN GUTXITZEA DISMINUCIÓN DE ACTIVOS FINANCIEROS</b>	40.126,1	0,3	43.833,5	0,4	-3.707,3	-8,5
8	1	Fin. Inb. EAE AP-KES sailk. EAE SP erakundeetan In. Fin. en ent. SP CAE y ent. clasif. AP-SEC CAE	1.529,5	0,0	1.524,6	0,0	4,8	0,3
8	2	Beste erakunde batzuetako finantza-inbertsioak Inversiones financieras en otras entidades	11.596,7	0,1	15.308,8	0,1	-3.712,1	-24,2
8	7	Diruzaintzako gerakinak Remanentes de Tesorería	27.000,0	0,2	27.000,0	0,2	0,0	0,0
9		<b>FINANTZA-PASIBOEN GEHIKUNTZA AUMENTO DE PASIVOS FINANCIEROS</b>	1.263.771,6	10,7	1.543.191,1	13,4	-279.419,5	-18,1
9	1	Jasapenak eta antzeko beste jaulkipen batzuk Empréstitos y otras emisiones análogas	1.263.771,6	10,7	1.543.191,1	13,4	-279.419,5	-18,1
		<b>GUZTIRA TOTAL</b>	<b>11.784.109,0</b>	<b>100</b>	<b>11.486.409,0</b>	<b>100</b>	<b>297.700,0</b>	<b>2,6</b>



Administrazio Orokorra  
Administración General

**AZPIKONTZEPTUEN ARABERAKO LABURPENA - SARRERA**  
**RESUMEN POR SUBCONCEPTO - INGRESO**

ORGANIKOA / ORGANICA

EKONOMIKOA / ECONOMICA

FUNTZIONALA / FUNCIONAL

MILA / MILES

KAPTULUA CAPITULO	ARTIKULUA ARTICULO	KONTZEPTUA CONCEPTO	AZPIKONTZEP. SUBCONCEPTO		2019	% GUZTIRA % TOTAL	2018	% GUZTIRA % TOTAL	ALDEA DIFERENCIA	%
2				<b>ZEHARKAKO ZERGAK IMPUESTOS INDIRECTOS</b>	4.200,0	0,0	4.200,0	0,0	0,0	0,0
2	9			ZEHARKAKO BESTE ZERGA BATZUK OTROS IMPUESTOS INDIRECTOS	4.200,0	0,0	4.200,0	0,0	0,0	0,0
2	9	2		Jokoaren gaineko tasaren errekarua Recargo de la tasa sobre el juego	4.200,0	0,0	4.200,0	0,0	0,0	0,0
2	9	2	00	Jokoaren gaineko tasaren errekarua Recargo de la tasa sobre el juego	4.200,0	0,0	4.200,0	0,0	0,0	0,0
3				<b>TASAK, SALNEURRIAK ETA ZUZB. PUBLIKOKO B. BATZUK TASAS, PRECIOS PÚBLICOS Y OTROS IN. DERE- CHO PUBL.</b>	73.159,1	0,6	71.391,4	0,6	1.767,8	2,5
3	1			TASAK TASAS	12.490,9	0,1	15.296,9	0,1	-2.806,0	-18,3
3	1	1		EAEk berak araututako tasak De normativa propia de la CAE	1.953,4	0,0	5.074,4	0,0	-3.121,0	-61,5
3	1	1	01	Langileak hautatzeko deialdietako inskrib. Inscripción en convocatorias selección personal	120,0	0,0	120,0	0,0	0,0	0,0
3	1	1	02	Administrazio zerbitzuak Servicios administrativos	19,4	0,0	23,4	0,0	-4,0	-17,1
3	1	1	03	Obra Publikoen zuztza. eta ikuskapena Dirección e Inspección de Obras Públicas	1.814,0	0,0	4.931,0	0,0	-3.117,0	-63,2
3	1	2		EAEk berak araututako beste tasa batzuk Otras tasas de normativa propia de la CAE	10.185,5	0,1	9.870,5	0,1	315,0	3,2
3	1	2	02	EHAAREN zerbitzuak Servicios del B.O.P.V.	120,0	0,0	300,0	0,0	-180,0	-60,0
3	1	2	06	Aisialdiko ontziak erabiltzeko tituluak Títulos para el manejo de embarcaciones de recreo	130,0	0,0	130,0	0,0	0,0	0,0
3	1	2	11	Trafikoko zerbitzuak eta jarduerak Actividades y servicios relativos al tráfico	800,0	0,0	750,0	0,0	50,0	6,7
3	1	2	12	Joko-baimenak Autorizaciones de juego	190,0	0,0	190,0	0,0	0,0	0,0
3	1	2	13	Ikuskizunak Espectáculos	12,0	0,0	12,0	0,0	0,0	0,0
3	1	2	14	Segurtasun pribatuko zerbitzuak eta jard. Servicios y actividades seguridad privada	115,0	0,0	115,0	0,0	0,0	0,0
3	1	2	16	Ertzaintzak emandako zerbitzu bereziak Prestac. de servicios especiales de la Ertzaintza	50,0	0,0	50,0	0,0	0,0	0,0
3	1	2	21	Ind.,seg. ind.,energ. eta meatzetako zerb. orokor Serv. comunes industria, seg. in. energ. minas	126,0	0,0	126,0	0,0	0,0	0,0
3	1	2	22	Industria eta industria segu.-zerbitzuak Servicios de industria y seguridad industrial	22,0	0,0	22,0	0,0	0,0	0,0
3	1	2	23	Meategi zerbitzuak Servicios de minas	205,0	0,0	205,0	0,0	0,0	0,0
3	1	2	28	Mahats-ardogin.erregistro-lib.en ematea Expedición Libros-Registro sector vitivinícola	1,5	0,0	1,5	0,0	0,0	0,0
3	1	2	29	Aisialdiko itsas-arrantzako lizentz.ematea Expedición licencia pesca marítima recreativa	150,0	0,0	150,0	0,0	0,0	0,0
3	1	2	30	Angularen arrantzarako lizentzia ematea. Expedición de la licencia de pesca de la angula	12,0	0,0	12,0	0,0	0,0	0,0
3	1	2	31	Ehizan jarduteko gaitasuna egiaztatzeko azterketa Examen aptitud para ejercicio de la caza	8,0	0,0	8,0	0,0	0,0	0,0
3	1	2	41	Titulu eta egiaztagirri akademiko eta prof. ematea Expedic. títulos y certif. académicos y profesio.	1.008,9	0,0	1.018,5	0,0	-9,6	-0,9
3	1	2	51	Hiletetako Sanitatea Sanidad Mortuoria	11,4	0,0	11,4	0,0	0,0	0,0
3	1	2	52	Animalia eta bere gaien osasun-kontr./ikus Inspección y control de animales y sus productos	101,3	0,0	115,2	0,0	-13,9	-12,1
3	1	2	53	Osasun-publikoko laborategi-zerbitzuak Servicios del Laboratorio de Salud Pública	5,5	0,0	2,5	0,0	3,0	116,2

KAPITULUA CAPITULO	ARTIKULUA ARTICULO	KONTEPTUA CONCEPTO	AZPIKONTEP. SUBCONCEPTO		2019	% GUZTIRA % TOTAL	2018	% GUZTIRA % TOTAL	ALDEA DIFERENCIA	%
3	1	2	54	Farmazia eta farm.-zerbitzuen espedientak <i>Expedientes estableci. y serv. aten. farmacéutica</i>	53,3	0,0	42,4	0,0	10,9	25,7
3	1	2	55	Osasun zentro, zerb. eta etxeen esped.ak <i>Expedien. centros, servic. y establec. sanitarios</i>	485,0	0,0	485,0	0,0	0,0	0,0
3	1	2	56	Osasun publicitatearen espedienteak <i>Expedientes de publicidad sanitaria</i>	23,5	0,0	23,5	0,0	0,0	0,0
3	1	2	57	Osasun-produktuak neurrira fabr. lizentz. <i>Licencia fabricación product. sanitarios a medida</i>	19,6	0,0	19,6	0,0	0,0	0,0
3	1	2	62	"Gazte Txartela" emateagatiko tasa <i>Expedición carné "Gazte txartela/Carné joven"</i>	40,0	0,0	30,0	0,0	10,0	33,3
3	1	2	63	Nazioarteko Aterpekeide txartela ematea <i>Exp. carnés alberguista reconoci. internacional</i>	10,0	0,0	15,0	0,0	-5,0	-33,3
3	1	2	64	ISTC elkartearen nazioarteko abantail. tx. emate <i>Exped.tarjetas ventajas internacionales asoci. ISTC</i>	30,0	0,0	30,0	0,0	0,0	0,0
3	1	2	71	B.O.Etx.ei buruzko kalif. eta egiaztag. <i>Calificaciones y certificaciones en Viviendas.PO</i>	73,0	0,0	60,0	0,0	13,0	21,7
3	1	2	72	Eraikitze-kalitatea kontrolatzeko lab.zerb. <i>Servic. Laboratorio Control Calidad Edificación</i>	100,0	0,0	100,0	0,0	0,0	0,0
3	1	2	81	EAEren titulartasunpeko portuetako zerb. <i>Servicios en puertos de titularidad de la CAPV</i>	6.060,5	0,1	5.691,8	0,0	368,7	6,5
3	1	2	88	Bilaketa, salbamendu edo erreskatea <i>Rastreo, rescate o salvamento</i>	3,0	0,0	4,0	0,0	-1,0	-25,0
3	1	2	91	Uni. kanp. irakas. atzer. tit. ikas. homo. bal. <i>Homo. y conval. tit. y est. extranj. ens. no uni.</i>	54,0	0,0	54,0	0,0	0,0	0,0
3	1	2	92	Laneko esper. , prestakun. ez-form. lanb. gaitasu <i>Acredit. compet. prof.exp. laboral o vías no form</i>	150,0	0,0	80,0	0,0	70,0	87,5
3	1	2	93	Lurzoruaren kutsadura saihesteko jarduketak <i>Actuaciones prevención y cor. contaminación suelo</i>	15,0	0,0	15,0	0,0	0,0	0,0
3	1	2	99	EAEk berak araututako beste tasa batzuk <i>Otras tasas de normativa propia de la CAE</i>	0,0	0,0	1,0	0,0	-1,0	-100,0
3	1	8		EAEk berak arautzen ez dituen beste tasa batzuk <i>Otras tasas de normativa no propia de la CAE</i>	352,0	0,0	352,0	0,0	0,0	0,0
3	1	8	03	Merkatal. arrisk. garrai. segur.ikusatz. lanb.gaik. <i>Capac. prof. consej. seguridad transporte m. pel.</i>	2,0	0,0	2,0	0,0	0,0	0,0
3	1	8	04	Ikuskatze eta segurtasun nuklearra <i>Inspección y seguridad nuclear</i>	350,0	0,0	350,0	0,0	0,0	0,0
3	2			SALNEURRIAK <i>PRECIOS PÚBLICOS</i>	14.903,0	0,1	17.985,0	0,2	-3.082,0	-17,1
3	2	1		Salneurriak <i>Precios públicos</i>	14.903,0	0,1	17.985,0	0,2	-3.082,0	-17,1
3	2	1	01	Argitalpenen edo lkasmaterialaren salmenta <i>Venta de Publicaciones o de Material didáctico</i>	30,4	0,0	30,9	0,0	-0,5	-1,6
3	2	1	03	Etxebizitza, garaje, erantsi eta lokalen salmenta <i>Venta de viviendas, garajes, anexos y locales</i>	1.238,4	0,0	1.606,6	0,0	-368,3	-22,9
3	2	1	51	Minteg., kongr., jardun. eta ikastaroen matrikula <i>Matriculas de semina., congre., jorna. y cursos</i>	4,2	0,0	4,2	0,0	0,0	0,0
3	2	1	52	Irakaskuntza-prestakuntza zerbitzuak <i>Servicios de enseñanza y formación</i>	3.405,0	0,0	3.390,0	0,0	15,0	0,4
3	2	1	53	Hautaketa eta ebaluaketa zerbitzuak <i>Servicios de selección y evaluación</i>	251,1	0,0	346,1	0,0	-95,0	-27,4
3	2	1	55	Ostalaritzako zerbitzuak <i>Servicios de hostelería</i>	190,0	0,0	190,0	0,0	0,0	0,0
3	2	1	60	Auzolandegietako programetarako inskripzioa <i>Inscripción en programas de Campos de Trabajo</i>	30,0	0,0	30,0	0,0	0,0	0,0
3	2	1	61	Gizarte-zerbitzua: Telelaguntza <i>Servicio de carácter social: Teleasistencia</i>	2.100,0	0,0	2.000,0	0,0	100,0	5,0
3	2	1	71	Higiezinaren alokairua <i>Arrendamiento de inmuebles</i>	7.500,0	0,1	7.334,9	0,1	165,1	2,3
3	2	1	72	Lurrazal-eskubidea itaundutako sustapenetan <i>Derecho de superficie en promociones concertadas</i>	18,0	0,0	18,0	0,0	0,0	0,0
3	2	1	73	Azalera-eskubideak iraungitzea itundutako sustap. <i>Extinc. de dchos. de superficie en promoc. concer</i>	0,0	0,0	2.800,0	0,0	-2.800,0	-100,0
3	2	1	89	Bestelako zerbitzuak <i>Otros servicios</i>	135,9	0,0	234,3	0,0	-98,4	-42,0

KAPITULUA CAPITULO	ARTIKULUA ARTICULO	KONZEPtua CONCEPTO	AZPIKONZEP. SUBCONCEPTO		2019	% GUZTIRA % TOTAL	2018	% GUZTIRA % TOTAL	ALDEA DIFERENCIA	%
3	8			ITZULERAK REINTEGROS	3.146,8	0,0	3.798,8	0,0	-652,0	-17,2
3	8	0		Itzulerak Reintegros	3.146,8	0,0	3.798,8	0,0	-652,0	-17,2
3	8	0	00	Itzulerak Reintegros	3.146,8	0,0	3.798,8	0,0	-652,0	-17,2
3	9			ZUZB. PUBLIKOPEKO HAINBAT DIRU-SARRERA DIVERSOS INGRESOS EN RÉGIMEN DE DERECHO PÚBLICO	42.618,5	0,4	34.310,7	0,3	8.307,7	24,2
3	9	1		Errekarguak, isunak eta zuzen.publik.sarr.interes Recargos, multas e intereses de ingr. derecho pú.	30.192,7	0,3	29.336,3	0,3	856,4	2,9
3	9	1	11	Premiamenduzko errekaruak Recargo de apremio	500,5	0,0	546,0	0,0	-45,5	-8,3
3	9	1	12	Berandutze-interesak Intereses de demora	800,8	0,0	692,9	0,0	107,9	15,6
3	9	1	13	Bestelako interesak, zuzen.publik.sarrerei dagozk Otros intereses de ingresos de derecho público	91,6	0,0	126,0	0,0	-34,3	-27,3
3	9	1	51	Isunak eta trafikoko zigorrak Multas y sanciones de tráfico	25.400,0	0,2	24.700,0	0,2	700,0	2,8
3	9	1	59	Beste isun eta zigor batzuk Otras multas y sanciones	3.399,8	0,0	3.271,5	0,0	128,4	3,9
3	9	3		Bestelako diru-sarrerak Otros ingresos	4.423,0	0,0	3.956,7	0,0	466,3	11,8
3	9	3	01	Kanonak eta emakidak Cánones y concesiones	3.509,6	0,0	3.509,6	0,0	0,0	0,0
3	9	3	02	Aurrekontu kanpoko fidantzen oblig.en ez betetzeak Incumplimiento fianzas no presupuestarias	104,5	0,0	24,5	0,0	80,0	326,5
3	9	3	99	Bestelako diru-sarrerak Otros ingresos	808,9	0,0	422,6	0,0	386,3	91,4
3	9	4		Ezohiko sarrerak Ingresos excepcionales	8.002,7	0,1	1.017,7	0,0	6.985,0	686,4
3	9	4	01	Gauzatutako abalengatiko diru-sarrerak Ingresos por avales ejecutados	8.000,0	0,1	1.000,0	0,0	7.000,0	700,0
3	9	4	99	Bestelako ezohiko sarrerak Otros ingresos excepcionales	2,7	0,0	17,7	0,0	-15,0	-84,7
4				<b>GASTU ARRUNTETARAKO TRANSF. ETA DIRULA- GUNTZAK TRANSFERENCIAS Y SUBVEN. PARA GASTOS CORRIENTES</b>	<b>10.251.230,9</b>	<b>87,0</b>	<b>9.622.048,9</b>	<b>83,8</b>	<b>629.182,0</b>	<b>6,5</b>
4	1			EAE SP-TIK ETA EAE AP-KES SAILKAT. ERA- KUNDEETATIK DEL SP CAE Y DE ENTIDADES CLASIFICADAS AP- SEC CAE	690,0	0,0	650,0	0,0	40,0	6,1
4	1	2		Erakunde autonomoetatik De Organismos Autónomos	690,0	0,0	650,0	0,0	40,0	6,1
4	1	2	01	Erakunde Autonomo administratiboetatik De Organismos Autónomos Administrativos	690,0	0,0	650,0	0,0	40,0	6,1
4	2			FORU-ALDUNDI ETA EAE-KO TOKI-ERAKUNDEETA- TIK DE DIPUTACIONES FORALES Y ENTIDADES LOCALES PV	10.155.135,6	86,2	9.523.345,8	82,9	631.789,8	6,6
4	2	1		Foru Aldundietatik De Diputaciones Forales	10.155.135,6	86,2	9.523.345,8	82,9	631.789,8	6,6
4	2	1	01	Arabako Foru Aldunditik De la Diputación Foral de Álava	1.663.411,5	14,1	1.565.638,1	13,6	97.773,4	6,2
4	2	1	02	Gipuzkoako Foru Aldunditik De la Diputación Foral de Gipuzkoa	3.372.520,3	28,6	3.160.798,5	27,5	211.721,8	6,7
4	2	1	03	Bizkaiko Foru Aldunditik De la Diputación Foral de Bizkaia	5.119.203,9	43,4	4.796.909,3	41,8	322.294,6	6,7
4	3			ESPAINIAKO ALOR PUBLIKOKO ERAKUNDEETATIK DE ENTIDADES DEL SECTOR PÚBLICO ESPAÑOL	18.553,0	0,2	18.018,4	0,2	534,6	3,0
4	3	1		Estatuko Administrazio Zentraletik De la Administración Central del Estado	18.553,0	0,2	18.018,4	0,2	534,6	3,0
4	3	1	00	Estatuko Administrazio Zentraletik De la Administración Central del Estado	18.553,0	0,2	18.018,4	0,2	534,6	3,0

KAPITULUA CAPITULO	ARTIKULUA ARTICULO	KONZEPtua CONCEPTO	AZPIKONZEP. SUBCONCEPTO		2019	% GUZTIRA % TOTAL	2018	% GUZTIRA % TOTAL	ALDEA DIFERENCIA	%
4	4			ATZERRITIK DEL EXTERIOR	76.852,3	0,7	80.034,7	0,7	-3.182,3	-4,0
4	4	1		Atzerriko Alor Publikotik Del Sector Público exterior	76.837,8	0,7	80.034,7	0,7	-3.196,9	-4,0
4	4	1	01	Europar Batasunetik - EGIF De la Unión Europea - FSE	31.350,3	0,3	34.547,0	0,3	-3.196,7	-9,3
4	4	1	07	Europar Batasunetik - LGENF De la Unión Europea - FEADER	2.315,0	0,0	2.315,0	0,0	0,0	0,0
4	4	1	08	Europar Batasunetik - NBEF De la Unión Europea - FEAGA	43.000,0	0,4	43.000,0	0,4	0,0	0,0
4	4	1	49	Europar Batasunetik beste transf./dirulag batzuka Otras transferencias y subven. de la Unión Europea	172,5	0,0	172,6	0,0	-0,2	-0,1
4	4	5		Atzerriko Alor Pribatutik Del sector privado exterior	14,6	0,0	0,0	0,0	14,6	*****
4	4	5	00	Atzerriko Alor Pribatutik Del sector privado exterior	14,6	0,0	0,0	0,0	14,6	*****
5				<b>ONDARE-SARRERAK INGRESOS PATRIMONIALES</b>	<b>2.151,2</b>	<b>0,0</b>	<b>1.313,6</b>	<b>0,0</b>	<b>837,6</b>	<b>63,8</b>
5	1			F.I.ETATIK (EAE SP ERA ETA EAE AP-KES SAILK ERA) DE I.F. EN ENT. SP CAE Y ENT. CLASIF. AP-SEC CAE	35,6	0,0	40,4	0,0	-4,8	-11,9
5	1	8		F.I. sar. EAE AP-KES sail. EAE SP ez erakundeetan Ing. de IF en ent. no SP CAE, clasifi. AP-SEC CAE	35,6	0,0	40,4	0,0	-4,8	-11,9
5	1	8	11	Finantza-inbertsioen interesak Intereses de inversiones financieras	35,6	0,0	40,4	0,0	-4,8	-11,9
5	2			BESTE ERAK. BATZUETAKO F.-INBERTSIOEN DIRU- SARR. INGRESOS DE INVER. FINANCIERAS EN OTRAS ENTIDADES	0,0	0,0	54,0	0,0	-54,0	-100,0
5	2	3		Kreditu-interesak Intereses de créditos	0,0	0,0	54,0	0,0	-54,0	-100,0
5	2	3	51	Foru-aldundietarako kredituen e/la interesak Intereses c/p créditos a Diputaciones Forales	0,0	0,0	54,0	0,0	-54,0	-100,0
5	3			HAINBAT DIRU-SARRERA FINANTZARIO DIVERSOS INGRESOS FINANCIEROS	0,1	0,0	50,6	0,0	-50,5	-99,8
5	3	3		Banku-kontuen interesak Intereses de cuentas corrientes bancarias	0,1	0,0	50,6	0,0	-50,5	-99,8
5	3	3	00	Banku-kontuen interesak Intereses de cuentas corrientes bancarias	0,1	0,0	50,6	0,0	-50,5	-99,8
5	4			IBILGETUAREN SARR. ETA BESTELAKO SARR. OND- ARE INGRESOS DEL INMOVILIZADO Y OTROS INGRE- SOS PATRI.	2.115,5	0,0	1.168,6	0,0	946,9	81,0
5	4	1		Alokatze eta antzeko eragiketengatiko sarrerak Ingresos por arrendamientos y operaciones simil.	171,0	0,0	184,0	0,0	-13,0	-7,1
5	4	1	11	Alokatze eta antzeko eragiketengatiko sarrerak Ingresos por arrendamientos y operaciones simil.	171,0	0,0	184,0	0,0	-13,0	-7,1
5	4	3		Zerbitzu ezberdinengatiko diru-sarrerak Ingresos por servicios diversos	400,6	0,0	394,7	0,0	5,9	1,5
5	4	3	00	Zerbitzu ezberdinengatiko diru-sarrerak Ingresos por servicios diversos	400,6	0,0	394,7	0,0	5,9	1,5
5	4	4		Bestelako diru-sarrerak Otros ingresos	23,7	0,0	23,9	0,0	-0,2	-0,8
5	4	4	00	Bestelako diru-sarrerak Otros ingresos	23,7	0,0	23,9	0,0	-0,2	-0,8
5	4	7		Ezohiko sarrerak Ingresos excepcionales	1.520,2	0,0	566,0	0,0	954,2	168,6
5	4	7	01	Ezbeharrengatik jasotako kalte-ordainak Indemnizaciones recibidas por siniestros	820,0	0,0	565,0	0,0	255,0	45,1
5	4	7	99	Bestelako ezohiko sarrerak Otros ingresos excepcionales	700,2	0,0	1,0	0,0	699,2	*****
6				<b>INBERTSIO ERREALEN BESTERENTZEAK ENAJENACIÓN DE INVERSIONES REALES</b>	<b>7.000,0</b>	<b>0,1</b>	<b>7.007,0</b>	<b>0,1</b>	<b>-7,0</b>	<b>-0,1</b>
6	1			INBERTSIO MATERIALEN BESTERENTZEAK ENAJENACIÓN DE INVERSIONES MATERIALES	7.000,0	0,1	7.007,0	0,1	-7,0	-0,1

KAPITULUA CAPITULO	ARTIKULUA ARTICULO	KONZEPtua CONCEPTO	AZPIKONZEP. SUBCONCEPTO		2019	% GUZTIRA % TOTAL	2018	% GUZTIRA % TOTAL	ALDEA DIFERENCIA	%
6	1	2		Eraikuntzak <i>Construcciones</i>	7.000,0	0,1	7.007,0	0,1	-7,0	-0,1
6	1	2	01	Eraikuntzak <i>Construcciones</i>	7.000,0	0,1	7.007,0	0,1	-7,0	-0,1
7				<b>KAPITAL ERAGIKETETARAKO TRANSF. ETA DIRU- LAGUNTZAK</b> <b>TRANSFERENCIAS Y SUBV. PARA OPERACIONES DE CAPITAL</b>	<b>142.470,1</b>	<b>1,2</b>	<b>193.423,6</b>	<b>1,7</b>	<b>-50.953,5</b>	<b>-26,3</b>
7	3			ESPAINIAKO ALOR PUBLIKOKO ERAKUNDEETATIK <i>DE ENTIDADES DEL SECTOR PUBLICO ESPAÑOL</i>	103.377,4	0,9	161.379,6	1,4	-58.002,2	-35,9
7	3	1		Estatuko Administrazio Zentraletik <i>De la Administración Central del Estado</i>	103.377,4	0,9	161.379,6	1,4	-58.002,2	-35,9
7	3	1	00	Estatuko Administrazio Zentraletik <i>De la Administración Central del Estado</i>	103.377,4	0,9	161.379,6	1,4	-58.002,2	-35,9
7	4			ATZERRITIK <i>DEL EXTERIOR</i>	39.092,7	0,3	32.044,0	0,3	7.048,7	22,0
7	4	1		Atzerriko Alor Publikotik <i>Del Sector Público exterior</i>	39.092,7	0,3	32.044,0	0,3	7.048,7	22,0
7	4	1	02	Europar Batasunetik - EGEF <i>De la Unión Europea - FEDER</i>	23.279,5	0,2	16.230,9	0,1	7.048,7	43,4
7	4	1	07	Europar Batasunetik - LGENF <i>De la Unión Europea - FEADER</i>	6.285,0	0,1	6.285,0	0,1	0,0	0,0
7	4	1	10	EBetik-Itsas eta Arrantzaren Europako Funtza IAEF <i>De la UE-Fondo Europeo Marítimo y de Pesca FEMP</i>	9.528,1	0,1	9.528,1	0,1	0,0	0,0
8				<b>FINANTZA-AKTIBOEN GUTXITZEA</b> <b>DISMINUCIÓN DE ACTIVOS FINANCIEROS</b>	<b>40.126,1</b>	<b>0,3</b>	<b>43.833,5</b>	<b>0,4</b>	<b>-3.707,3</b>	<b>-8,5</b>
8	1			FIN. INB. EAE AP-KES SAILK. EAE SP ERA- KUNDEETAN <i>IN. FIN. EN ENT. SP CAE Y ENT. CLASIF. AP-SEC CAE</i>	1.529,5	0,0	1.524,6	0,0	4,8	0,3
8	1	8		Fi. In. EAE AP-KES sailk. EAE SP ez diren erakund <i>Inv. Fin. en ent. no SP-CAE, clasific. AP-SEC CAE</i>	1.529,5	0,0	1.524,6	0,0	4,8	0,3
8	1	8	21	Kredituak UPV/EHU Euskal Herriko Unibertsitateari <i>Créditos a la Universidad del País Vasco UPV/EHU</i>	1.529,5	0,0	1.524,6	0,0	4,8	0,3
8	2			BESTE ERAKUNDE BATZUETAKO FINANTZA- INBERTSIOAK <i>INVERSIONES FINANCIERAS EN OTRAS ENTIDADES</i>	11.596,7	0,1	15.308,8	0,1	-3.712,1	-24,2
8	2	3		Kredituak <i>Créditos</i>	5.816,7	0,0	9.478,8	0,1	-3.662,1	-38,6
8	2	3	32	Bestelako enpresa pribatuei, epe luzera <i>A l/plazo a otras empresas privadas</i>	5.650,0	0,0	5.712,1	0,0	-62,1	-1,1
8	2	3	51	Foru Aldundiei, epe laburrera <i>A c/plazo a Diputaciones Forales</i>	0,0	0,0	3.600,0	0,0	-3.600,0	-100,0
8	2	3	86	Irabazi-asmorik gabeko erakundeei, e. laburrera <i>A c/plazo a instituciones sin fines de lucro</i>	166,7	0,0	166,7	0,0	0,0	0,0
8	2	4		Langileei emandako kredituak <i>Créditos al personal</i>	5.780,0	0,0	5.830,0	0,1	-50,0	-0,9
8	2	4	51	Langileei emandako epe laburreko kredituak <i>Créditos a corto plazo al personal</i>	5.780,0	0,0	5.830,0	0,1	-50,0	-0,9
8	7			DIRUZAINZAKO GERAKINAK <i>REMANENTES DE TESORERÍA</i>	27.000,0	0,2	27.000,0	0,2	0,0	0,0
8	7	0		Diruzaintzako gerakinak <i>Remanentes de Tesorería</i>	27.000,0	0,2	27.000,0	0,2	0,0	0,0
8	7	0	00	Diruzaintzako gerakinak <i>Remanentes de Tesorería</i>	27.000,0	0,2	27.000,0	0,2	0,0	0,0
9				<b>FINANTZA-PASIBOEN GEHIKUNTZA</b> <b>AUMENTO DE PASIVOS FINANCIEROS</b>	<b>1.263.771,6</b>	<b>10,7</b>	<b>1.543.191,1</b>	<b>13,4</b>	<b>-279.419,5</b>	<b>-18,1</b>
9	1			JASAPENAK ETA ANTZEKO BESTE JAULKIPEN BAT- ZUK <i>EMPRÉSTITOS Y OTRAS EMISIONES ANÁLOGAS</i>	1.263.771,6	10,7	1.543.191,1	13,4	-279.419,5	-18,1
9	1	1		Obligazioak eta bonoak <i>Obligaciones y bonos</i>	1.263.771,6	10,7	1.543.191,1	13,4	-279.419,5	-18,1
9	1	1	01	E. luzeko Barne Zor Publikoa, oblig. eta bonoak <i>Deuda Pública interior a l/plazo, obliga. y bonos</i>	1.263.771,6	10,7	1.543.191,1	13,4	-279.419,5	-18,1
				<b>GUZTIRA TOTAL</b>	<b>11.784.109,0</b>	<b>100</b>	<b>11.486.409,0</b>	<b>100</b>	<b>297.700,0</b>	<b>2,6</b>







Sailkapen Organikoa  
*Clasificación Orgánica*





Administrazio Orokorra  
Administración General

**SEKZIOEN ARABERAKO LABURPENĀ - SARRERA**  
**RESUMEN POR SECCIÓN - INGRESO**

ORGANIKOA / ORGANICA

EKONOMIKOA / ECONOMICA

FUNTZIONALA / FUNCIONAL

MILA / MILES

SEKZIOA SECCIÓN		2019	% GUZTIRA % TOTAL	2018	% GUZTIRA % TOTAL	ALDEA DIFERENCIA	%
01	Jauriaritzaren Lehendakaritza <i>Lehendakaritza-Presidencia del Gobierno</i>	28,5	0,0	28,5	0,0	0,0	0,0
02	Gobernantza Publikoa eta Autogobernua <i>Gobernanza Pública y Autogobierno</i>	1.308,9	0,0	1.645,4	0,0	-336,6	-20,5
03	Ekonomiaren Garapena eta Azpiegiturak <i>Desarrollo Económico e Infraestructuras</i>	19.312,1	0,2	22.414,6	0,2	-3.102,4	-13,8
04	Enplegua eta Gizarte Politikak <i>Empleo y Políticas Sociales</i>	2.232,0	0,0	2.115,0	0,0	117,0	5,5
05	Ingurumena, Lurralde Plangintza eta Etxebizitza <i>Medio Ambiente, Planificac. Territorial y Vivienda</i>	10.323,0	0,1	13.200,6	0,1	-2.877,6	-21,8
06	Ogasuna eta Ekonomia <i>Hacienda y Economía</i>	21.871,0	0,2	13.917,0	0,1	7.954,0	57,2
07	Hezkuntza <i>Educación</i>	9.652,8	0,1	9.514,0	0,1	138,8	1,5
08	Osasuna <i>Salud</i>	1.174,3	0,0	912,8	0,0	261,5	28,7
09	Turismoa, Merkataritza eta Kontsumoa <i>Turismo, Comercio y Consumo</i>	397,0	0,0	322,1	0,0	74,9	23,3
10	Kultura eta Hizkuntza Politika <i>Cultura y Política Lingüística</i>	234,2	0,0	712,2	0,0	-478,0	-67,1
11	Segurtasuna <i>Seguridad</i>	31.386,2	0,3	30.459,0	0,3	927,2	3,0
12	Lana eta Justizia <i>Trabajo y Justicia</i>	2.421,0	0,0	2.500,3	0,0	-79,3	-3,2
90	Zor Publikoa <i>Deuda Pública</i>	1.263.771,6	10,7	1.543.191,1	13,4	-279.419,5	-18,1
95	Erakundeen Baliabideak eta Konpromisoak <i>Recursos y Compromisos Institucionales</i>	10.392.996,5	88,2	9.818.476,5	85,5	574.519,9	5,9
99	Hainbat Sail <i>Diversos Departamentos</i>	27.000,0	0,2	27.000,0	0,2	0,0	0,0
	<b>GUZTIRA TOTAL</b>	<b>11.784.109,0</b>	<b>100</b>	<b>11.486.409,0</b>	<b>100</b>	<b>297.700,0</b>	<b>2,6</b>





**Sailkapen Ekonomiko-Organikoa**  
***Clasificación Económica-Orgánica***





Administrazio Orokorra  
Administración General

**KAPITULU/SEKZIOEN ARABERAKO LABURP. - SARRERA**  
**RESUMEN POR CAPÍTULO; SECCIÓN - INGRESO**

ORGANIKOA / ORGANICA

EKONOMIKOA / ECONOMICA

FUNTZIONALA / FUNCIONAL

MILA / MILES

KAPITULUA CAPÍTULO	SEKZIOA SECCIÓN		2019	% GUZTIRA % TOTAL	2018	% GUZTIRA % TOTAL	ALDEA DIFERENCIA	%
2		<b>ZEHARKAKO ZERGAK IMPUESTOS INDIRECTOS</b>	4.200,0	0,0	4.200,0	0,0	0,0	0,0
2	06	Ogasuna eta Ekonomia <i>Hacienda y Economía</i>	4.200,0	0,0	4.200,0	0,0	0,0	0,0
3		<b>TASAK, SALNEURRIAK ETA ZUZB. PUBLIKOKO B. BATZUK TASAS, PRECIOS PUBLICOS Y OTROS IN. DERECHO PÚBL.</b>	73.159,1	0,6	71.391,4	0,6	1.767,8	2,5
3	01	Jaurlaritzaren Lehendakaritza <i>Lehendakaritza-Presidencia del Gobierno</i>	18,0	0,0	18,0	0,0	0,0	0,0
3	02	Gobernantza Publikoa eta Autogobernua <i>Gobernanza Pública y Autogobierno</i>	391,8	0,0	671,8	0,0	-280,0	-41,7
3	03	Ekonomiaren Garapena eta Azpiegiturak <i>Desarrollo Económico e Infraestructuras</i>	13.751,9	0,1	16.854,3	0,1	-3.102,3	-18,4
3	04	Enplegua eta Gizarte Politikak <i>Empleo y Políticas Sociales</i>	2.232,0	0,0	2.115,0	0,0	117,0	5,5
3	05	Ingurumena, Lurralde Plangintza eta Etxebizitza <i>Medio Ambiente, Planificac. Territorial y Vivienda</i>	10.323,0	0,1	13.138,4	0,1	-2.815,5	-21,4
3	06	Ogasuna eta Ekonomia <i>Hacienda y Economía</i>	9.000,0	0,1	1.976,0	0,0	7.024,0	355,5
3	07	Hezkuntza <i>Educación</i>	6.039,5	0,1	5.957,2	0,1	82,3	1,4
3	08	Osasuna <i>Salud</i>	1.174,3	0,0	912,8	0,0	261,5	28,7
3	09	Turismoa, Merkataritza eta Kontsumoa <i>Turismo, Comercio y Consumo</i>	297,0	0,0	222,0	0,0	75,0	33,8
3	10	Kultura eta Hizkuntza Politika <i>Cultura y Política Lingüística</i>	234,2	0,0	712,2	0,0	-478,0	-67,1
3	11	Segurtasuna <i>Seguridad</i>	27.356,4	0,2	26.393,5	0,2	962,9	3,6
3	12	Lana eta Justizia <i>Trabajo y Justicia</i>	2.341,0	0,0	2.420,2	0,0	-79,2	-3,3
4		<b>GASTU ARRUNTETARAKO TRANSF. ETA DIRULAGUNTZAK TRANSFERENCIAS Y SUBVEN. PARA GASTOS CORRIENTES</b>	10.251.230,9	87,0	9.622.048,9	83,8	629.182,0	6,5
4	02	Gobernantza Publikoa eta Autogobernua <i>Gobernanza Pública y Autogobierno</i>	113,4	0,0	125,0	0,0	-11,6	-9,3
4	07	Hezkuntza <i>Educación</i>	576,5	0,0	525,0	0,0	51,5	9,8
4	11	Segurtasuna <i>Seguridad</i>	14,6	0,0	0,0	0,0	14,6	*****
4	95	Erakundeen Baliabideak eta Konpromisoak <i>Recursos y Compromisos Institucionales</i>	10.250.526,4	87,0	9.621.398,9	83,8	629.127,5	6,5
5		<b>ONDARE-SARRERAK INGRESOS PATRIMONIALES</b>	2.151,2	0,0	1.313,6	0,0	837,6	63,8
5	01	Jaurlaritzaren Lehendakaritza <i>Lehendakaritza-Presidencia del Gobierno</i>	10,5	0,0	10,5	0,0	0,0	0,0
5	02	Gobernantza Publikoa eta Autogobernua <i>Gobernanza Pública y Autogobierno</i>	403,6	0,0	398,6	0,0	5,0	1,3
5	03	Ekonomiaren Garapena eta Azpiegiturak <i>Desarrollo Económico e Infraestructuras</i>	10,2	0,0	10,3	0,0	-0,1	-1,0
5	06	Ogasuna eta Ekonomia <i>Hacienda y Economía</i>	1.671,0	0,0	734,0	0,0	937,0	127,7
5	07	Hezkuntza <i>Educación</i>	40,7	0,0	40,5	0,0	0,2	0,5
5	09	Turismoa, Merkataritza eta Kontsumoa <i>Turismo, Comercio y Consumo</i>	0,0	0,0	0,1	0,0	-0,1	-100,0
5	11	Segurtasuna <i>Seguridad</i>	15,2	0,0	65,5	0,0	-50,3	-76,8
5	12	Lana eta Justizia <i>Trabajo y Justicia</i>	0,0	0,0	0,1	0,0	-0,1	-100,0
5	95	Erakundeen Baliabideak eta Konpromisoak <i>Recursos y Compromisos Institucionales</i>	0,0	0,0	54,0	0,0	-54,0	-100,0

MILA / MILES

KAPITULUA CAPITULO	SEKZIOA SECCION		2019	% GUZTIRA % TOTAL	2018	% GUZTIRA % TOTAL	ALDEA DIFERENCIA	%
6		<b>INBERTSIO ERREALEN BESTERENTZEAK ENAJENACIÓN DE INVERSIONES REALES</b>	7.000,0	0,1	7.007,0	0,1	-7,0	-0,1
6	06	Ogasuna eta Ekonomia <i>Hacienda y Economía</i>	7.000,0	0,1	7.007,0	0,1	-7,0	-0,1
7		<b>KAPITAL ERAGIKETETARAKO TRANSF. ETA DIRULAGUNTZAK TRANSFERENCIAS Y SUBV. PARA OPERACIONES DE CAPITAL</b>	142.470,1	1,2	193.423,6	1,7	-50.953,5	-26,3
7	95	Erakundeen Baliabideak eta Konpromisoak <i>Recursos y Compromisos Institucionales</i>	142.470,1	1,2	193.423,6	1,7	-50.953,5	-26,3
8		<b>FINANTZA-AKTIBOEN GUTXITZEA DISMINUCIÓN DE ACTIVOS FINANCIEROS</b>	40.126,1	0,3	43.833,5	0,4	-3.707,3	-8,5
8	02	Gobernantza Publikoa eta Autogobernua <i>Gobernanza Pública y Autogobierno</i>	400,0	0,0	450,0	0,0	-50,0	-11,1
8	03	Ekonomiaren Garapena eta Azpiegiturak <i>Desarrollo Económico e Infraestructuras</i>	5.550,0	0,0	5.550,0	0,0	0,0	0,0
8	05	Ingurumena, Lurralde Plangintza eta Etxebizitza <i>Medio Ambiente, Planificac.Territorial y Vivienda</i>	0,0	0,0	62,1	0,0	-62,1	-100,0
8	07	Hezkuntza <i>Educación</i>	2.996,1	0,0	2.991,3	0,0	4,8	0,2
8	09	Turismoa, Merkataritza eta Kontsumoa <i>Turismo, Comercio y Consumo</i>	100,0	0,0	100,0	0,0	0,0	0,0
8	11	Segurtasuna <i>Seguridad</i>	4.000,0	0,0	4.000,0	0,0	0,0	0,0
8	12	Lana eta Justizia <i>Trabajo y Justicia</i>	80,0	0,0	80,0	0,0	0,0	0,0
8	95	Erakundeen Baliabideak eta Konpromisoak <i>Recursos y Compromisos Institucionales</i>	0,0	0,0	3.600,0	0,0	-3.600,0	-100,0
8	99	Hainbat Sail <i>Diversos Departamentos</i>	27.000,0	0,2	27.000,0	0,2	0,0	0,0
9		<b>FINANTZA-PASIBOEN GEHIKUNTZA AUMENTO DE PASIVOS FINANCIEROS</b>	1.263.771,6	10,7	1.543.191,1	13,4	-279.419,5	-18,1
9	90	Zor Publikoa <i>Deuda Pública</i>	1.263.771,6	10,7	1.543.191,1	13,4	-279.419,5	-18,1
		<b>GUZTIRA TOTAL</b>	<b>11.784.109,0</b>	<b>100</b>	<b>11.486.409,0</b>	<b>100</b>	<b>297.700,0</b>	<b>2,6</b>





Sailkapen Organiko-Ekonomikoa  
*Clasificación Orgánica-Económica*





Administrazio Orokorra  
Administración General

SEK. ETA KAPITULUEN ARABERAKO LABURP. - SARRERA  
RESUMEN POR SECCIÓN Y CAPÍTULO - INGRESO

ORGANIKOA / ORGANICA

EKONOMIKOA / ECONOMICA

FUNTZIONALA / FUNCIONAL

MILA / MILES

SEKZIOA SECCION		GUZTIRA TOTAL	KAPITULUAK CAPITULOS							
			2 Zeharkako zergak Impuestos indirectos	3 Tasak eta salneur. Tasas, prec.públ.	4 Transf. aruntak Transfe. corrientes	5 Ondare sarrerak Ingresos patrimon.	6 Inb. err. besterentz Enaj.inver reales	7 Kapital transf. Transfe. capital	8 F-aktiboen gutxitzea Dism.acti. financie.	9 F-pasiboen gehikuntza Aumento de Pasi.Fin.
01	Lehendakaritza Lehendakaritza	29		18		11				
02	Gobernantza P.A Gobernanza P.A.	1.309		392	113	404			400	
03	Ek.Garap.Azpieg Des.Econ.Infra.	19.312		13.752		10			5.550	
04	Enplegua; G.P. Empleo y P.S.	2.232		2.232						
05	Ingurumena LPE MÁPTV	10.323		10.323						
06	Ogasuna eta Ekonomia Hacienda y Economía	21.871	4.200	9.000		1.671	7.000			
07	Hezkuntza Educación	9.653		6.039	577	41			2.996	
08	Osasuna Salud	1.174		1.174						
09	Turismoa, Me.K. Turismo,Com.Co.	397		297					100	
10	Kultura Hiz.P. Cultura y Pol.L	234		234						
11	Segurtasuna Seguridad	31.386		27.356	15	15			4.000	
12	Lana eta Justizia Trabajo y Justicia	2.421		2.341					80	
90	Zor Publikoa Deuda Pública	1.263.772								1.263.772
95	Erak.Baliab./K. Rec.Com.Instit.	10.392.996			10.250.526			142.470		
99	Hainbat Sail Diversos Departamentos	27.000							27.000	
	<b>GUZTIRA TOTAL</b>	<b>11.784.109</b>	<b>4.200</b>	<b>73.159</b>	<b>10.251.231</b>	<b>2.151</b>	<b>7.000</b>	<b>142.470</b>	<b>40.126</b>	<b>1.263.772</b>



Administrazio Orokorra  
Administración General

**SEKZIO/KAPITULUEN ARABERAKO LABURP. - SARRERA**  
**RESUMEN POR SECCIÓN; CAPÍTULO - INGRESO**

ORGANIKOA / ORGANICA

EKONOMIKOA / ECONOMICA

FUNTZIONALA / FUNCIONAL

MILA / MILES

SEKZIOA SECCIÓN	KAPITULUA CAPÍTULO		2019	% GUZTIRA % TOTAL	2018	% GUZTIRA % TOTAL	ALDEA DIFERENCIA	%
01		<b>JAURLARITZAREN LEHENDAKARITZA</b> <b>LEHENDAKARITZA-PRESIDENCIA DEL GOBIERNO</b>	28,5	0,0	28,5	0,0	0,0	0,0
01	3	Tasak, salneurriak eta zuzb. publikoko b. batzuk <i>Tasas, precios públicos y otros in. derecho públ.</i>	18,0	0,0	18,0	0,0	0,0	0,0
01	5	Ondare-sarrerak <i>Ingresos patrimoniales</i>	10,5	0,0	10,5	0,0	0,0	0,0
02		<b>GOBERNANTZA PUBLIKOA ETA AUTOGOBERNUA</b> <b>GOBERNANZA PÚBLICA Y AUTOGOBIERNO</b>	1.308,9	0,0	1.645,4	0,0	-336,6	-20,5
02	3	Tasak, salneurriak eta zuzb. publikoko b. batzuk <i>Tasas, precios públicos y otros in. derecho públ.</i>	391,8	0,0	671,8	0,0	-280,0	-41,7
02	4	Gastu arruntetarako transf. eta dirulaguntzak <i>Transferencias y subven. para gastos corrientes</i>	113,4	0,0	125,0	0,0	-11,6	-9,3
02	5	Ondare-sarrerak <i>Ingresos patrimoniales</i>	403,6	0,0	398,6	0,0	5,0	1,3
02	8	Finantza-aktiboen gutxitzea <i>Disminución de activos financieros</i>	400,0	0,0	450,0	0,0	-50,0	-11,1
03		<b>EKONOMIAREN GARAPENA ETA AZPIEGITURAK</b> <b>DESARROLLO ECONÓMICO E INFRAESTRUCTURAS</b>	19.312,1	0,2	22.414,6	0,2	-3.102,4	-13,8
03	3	Tasak, salneurriak eta zuzb. publikoko b. batzuk <i>Tasas, precios públicos y otros in. derecho públ.</i>	13.751,9	0,1	16.854,3	0,1	-3.102,3	-18,4
03	5	Ondare-sarrerak <i>Ingresos patrimoniales</i>	10,2	0,0	10,3	0,0	-0,1	-1,0
03	8	Finantza-aktiboen gutxitzea <i>Disminución de activos financieros</i>	5.550,0	0,0	5.550,0	0,0	0,0	0,0
04		<b>ENPLEGUA ETA GIZARTE POLITIKAK</b> <b>EMPLEO Y POLÍTICAS SOCIALES</b>	2.232,0	0,0	2.115,0	0,0	117,0	5,5
04	3	Tasak, salneurriak eta zuzb. publikoko b. batzuk <i>Tasas, precios públicos y otros in. derecho públ.</i>	2.232,0	0,0	2.115,0	0,0	117,0	5,5
05		<b>INGURUMENA, LURRALDE PLANGINTZA ETA ETXEBIZITZA</b> <b>MEDIO AMBIENTE, PLANIFICAC. TERRITORIAL Y VIVIENDA</b>	10.323,0	0,1	13.200,6	0,1	-2.877,6	-21,8
05	3	Tasak, salneurriak eta zuzb. publikoko b. batzuk <i>Tasas, precios públicos y otros in. derecho públ.</i>	10.323,0	0,1	13.138,4	0,1	-2.815,5	-21,4
05	8	Finantza-aktiboen gutxitzea <i>Disminución de activos financieros</i>	0,0	0,0	62,1	0,0	-62,1	-100,0
06		<b>OGASUNA ETA EKONOMIA</b> <b>HACIENDA Y ECONOMÍA</b>	21.871,0	0,2	13.917,0	0,1	7.954,0	57,2
06	2	Zeharkako zergak <i>Impuestos indirectos</i>	4.200,0	0,0	4.200,0	0,0	0,0	0,0
06	3	Tasak, salneurriak eta zuzb. publikoko b. batzuk <i>Tasas, precios públicos y otros in. derecho públ.</i>	9.000,0	0,1	1.976,0	0,0	7.024,0	355,5
06	5	Ondare-sarrerak <i>Ingresos patrimoniales</i>	1.671,0	0,0	734,0	0,0	937,0	127,7
06	6	Inbertsio errealen besterentzeak <i>Enajenación de inversiones reales</i>	7.000,0	0,1	7.007,0	0,1	-7,0	-0,1
07		<b>HEZKUNTZA</b> <b>EDUCACIÓN</b>	9.652,8	0,1	9.514,0	0,1	138,8	1,5
07	3	Tasak, salneurriak eta zuzb. publikoko b. batzuk <i>Tasas, precios públicos y otros in. derecho públ.</i>	6.039,5	0,1	5.957,2	0,1	82,3	1,4
07	4	Gastu arruntetarako transf. eta dirulaguntzak <i>Transferencias y subven. para gastos corrientes</i>	576,5	0,0	525,0	0,0	51,5	9,8
07	5	Ondare-sarrerak <i>Ingresos patrimoniales</i>	40,7	0,0	40,5	0,0	0,2	0,5
07	8	Finantza-aktiboen gutxitzea <i>Disminución de activos financieros</i>	2.996,1	0,0	2.991,3	0,0	4,8	0,2
08		<b>OSASUNA</b> <b>SALUD</b>	1.174,3	0,0	912,8	0,0	261,5	28,7
08	3	Tasak, salneurriak eta zuzb. publikoko b. batzuk <i>Tasas, precios públicos y otros in. derecho públ.</i>	1.174,3	0,0	912,8	0,0	261,5	28,7
09		<b>TURISMOA, MERKATARITZA ETA KONTSUMOA</b> <b>TURISMO, COMERCIO Y CONSUMO</b>	397,0	0,0	322,1	0,0	74,9	23,3

MILA / MILES

SEKZIOA SECCION	KAPITULUA CAPITULO		2019	% GUZTIRA % TOTAL	2018	% GUZTIRA % TOTAL	ALDEA DIFERENCIA	%
09	3	Tasak, salneurriak eta zuzb. publikoko b. batzuk <i>Tasas, precios públicos y otros in. derecho públ.</i>	297,0	0,0	222,0	0,0	75,0	33,8
09	5	Ondare-sarrerak <i>Ingresos patrimoniales</i>	0,0	0,0	0,1	0,0	-0,1	-100,0
09	8	Finantza-aktiboen gutxitzea <i>Disminución de activos financieros</i>	100,0	0,0	100,0	0,0	0,0	0,0
10		<b>KULTURA ETA HIZKUNTZA POLITIKA CULTURA Y POLÍTICA LINGÜÍSTICA</b>	<b>234,2</b>	<b>0,0</b>	<b>712,2</b>	<b>0,0</b>	<b>-478,0</b>	<b>-67,1</b>
10	3	Tasak, salneurriak eta zuzb. publikoko b. batzuk <i>Tasas, precios públicos y otros in. derecho públ.</i>	234,2	0,0	712,2	0,0	-478,0	-67,1
11		<b>SEGURTASUNA SEGURIDAD</b>	<b>31.386,2</b>	<b>0,3</b>	<b>30.459,0</b>	<b>0,3</b>	<b>927,2</b>	<b>3,0</b>
11	3	Tasak, salneurriak eta zuzb. publikoko b. batzuk <i>Tasas, precios públicos y otros in. derecho públ.</i>	27.356,4	0,2	26.393,5	0,2	962,9	3,6
11	4	Gastu arruntetarako transf. eta dirulaguntzak <i>Transferencias y subven. para gastos corrientes</i>	14,6	0,0	0,0	0,0	14,6	*****
11	5	Ondare-sarrerak <i>Ingresos patrimoniales</i>	15,2	0,0	65,5	0,0	-50,3	-76,8
11	8	Finantza-aktiboen gutxitzea <i>Disminución de activos financieros</i>	4.000,0	0,0	4.000,0	0,0	0,0	0,0
12		<b>LANA ETA JUSTIZIA TRABAJO Y JUSTICIA</b>	<b>2.421,0</b>	<b>0,0</b>	<b>2.500,3</b>	<b>0,0</b>	<b>-79,3</b>	<b>-3,2</b>
12	3	Tasak, salneurriak eta zuzb. publikoko b. batzuk <i>Tasas, precios públicos y otros in. derecho públ.</i>	2.341,0	0,0	2.420,2	0,0	-79,2	-3,3
12	5	Ondare-sarrerak <i>Ingresos patrimoniales</i>	0,0	0,0	0,1	0,0	-0,1	-100,0
12	8	Finantza-aktiboen gutxitzea <i>Disminución de activos financieros</i>	80,0	0,0	80,0	0,0	0,0	0,0
90		<b>ZOR PUBLIKOA DEUDA PÚBLICA</b>	<b>1.263.771,6</b>	<b>10,7</b>	<b>1.543.191,1</b>	<b>13,4</b>	<b>-279.419,5</b>	<b>-18,1</b>
90	9	Finantza-pasiboen gehikuntza <i>Aumento de Pasivos Financieros</i>	1.263.771,6	10,7	1.543.191,1	13,4	-279.419,5	-18,1
95		<b>ERAKUNDEEN BALIABIDEAK ETA KONPROMISOAK RECURSOS Y COMPROMISOS INSTITUCIONALES</b>	<b>10.392.996,5</b>	<b>88,2</b>	<b>9.818.476,5</b>	<b>85,5</b>	<b>574.519,9</b>	<b>5,9</b>
95	4	Gastu arruntetarako transf. eta dirulaguntzak <i>Transferencias y subven. para gastos corrientes</i>	10.250.526,4	87,0	9.621.398,9	83,8	629.127,5	6,5
95	5	Ondare-sarrerak <i>Ingresos patrimoniales</i>	0,0	0,0	54,0	0,0	-54,0	-100,0
95	7	Kapital eragiketarako transf. eta dirulaguntzak <i>Transferencias y subv. para operaciones de capital</i>	142.470,1	1,2	193.423,6	1,7	-50.953,5	-26,3
95	8	Finantza-aktiboen gutxitzea <i>Disminución de activos financieros</i>	0,0	0,0	3.600,0	0,0	-3.600,0	-100,0
99		<b>HAINBAT SAIL DIVERSOS DEPARTAMENTOS</b>	<b>27.000,0</b>	<b>0,2</b>	<b>27.000,0</b>	<b>0,2</b>	<b>0,0</b>	<b>0,0</b>
99	8	Finantza-aktiboen gutxitzea <i>Disminución de activos financieros</i>	27.000,0	0,2	27.000,0	0,2	0,0	0,0
		<b>GUZTIRA TOTAL</b>	<b>11.784.109,0</b>	<b>100</b>	<b>11.486.409,0</b>	<b>100</b>	<b>297.700,0</b>	<b>2,6</b>

Administrazio Orokorra  
Administración General

SEK./AZPIKONTZEPTUEN ARABERAKO LABURP. - SARRERA  
RESUMEN POR SECCIÓN; SUBCONCEPTO - INGRESO

ORGANIKOA / ORGANICA

EKONOMIKOA / ECONOMICA

FUNTZIONALA / FUNCIONAL

MILA / MILES

SEKZIOA SECCION	AZPIKONTZEPTU SUBCONCEPTO		2019	% GUZTIRA % TOTAL	2018	% GUZTIRA % TOTAL	ALDEA DIFERENCIA	%
01		<b>JAURLARITZAREN LEHENDAKARITZA LEHENDAKARITZA-PRESIDENCIA DEL GOBIERNO</b>	<b>28,5</b>	<b>0,0</b>	<b>28,5</b>	<b>0,0</b>	<b>0,0</b>	<b>0,0</b>
01	3	Tasak, salneurriak eta zuzb. publikoko b. batzuk <i>Tasas, precios públicos y otros in. derecho públ.</i>	18,0	0,0	18,0	0,0	0,0	0,0
01	38	Itzulerak <i>Reintegros</i>	18,0	0,0	18,0	0,0	0,0	0,0
01	380	Itzulerak <i>Reintegros</i>	18,0	0,0	18,0	0,0	0,0	0,0
01	38000	Itzulerak <i>Reintegros</i>	18,0	0,0	18,0	0,0	0,0	0,0
01	5	Ondare-sarrerak <i>Ingresos patrimoniales</i>	10,5	0,0	10,5	0,0	0,0	0,0
01	54	Ibilgetuaren sarr. eta bestelako sarr. ondare <i>Ingresos del inmovilizado y otros ingresos patri.</i>	10,5	0,0	10,5	0,0	0,0	0,0
01	544	Bestelako diru-sarrerak <i>Otros ingresos</i>	10,5	0,0	10,5	0,0	0,0	0,0
01	54400	Bestelako diru-sarrerak <i>Otros ingresos</i>	10,5	0,0	10,5	0,0	0,0	0,0
02		<b>GOBERNANTZA PUBLIKOA ETA AUTOGOBERNUA GOBERNANZA PÚBLICA Y AUTOGOBIERNO</b>	<b>1.308,9</b>	<b>0,0</b>	<b>1.645,4</b>	<b>0,0</b>	<b>-336,6</b>	<b>-20,5</b>
02	3	Tasak, salneurriak eta zuzb. publikoko b. batzuk <i>Tasas, precios públicos y otros in. derecho públ.</i>	391,8	0,0	671,8	0,0	-280,0	-41,7
02	31	Tasak <i>Tasas</i>	120,0	0,0	300,0	0,0	-180,0	-60,0
02	312	EAEk berak araututako beste tasa batzuk <i>Otras tasas de normativa propia de la CAE</i>	120,0	0,0	300,0	0,0	-180,0	-60,0
02	31202	EHAAREN zerbitzuak <i>Servicios del B.O.P.V.</i>	120,0	0,0	300,0	0,0	-180,0	-60,0
02	32	Salneurriak <i>Precios públicos</i>	220,0	0,0	220,0	0,0	0,0	0,0
02	321	Salneurriak <i>Precios públicos</i>	220,0	0,0	220,0	0,0	0,0	0,0
02	32101	Argitalpenen edo ikasmaterialaren salmenta <i>Venta de Publicaciones o de Material didáctico</i>	30,0	0,0	30,0	0,0	0,0	0,0
02	32155	Ostalaritzako zerbitzuak <i>Servicios de hostelería</i>	190,0	0,0	190,0	0,0	0,0	0,0
02	38	Itzulerak <i>Reintegros</i>	30,0	0,0	30,0	0,0	0,0	0,0
02	380	Itzulerak <i>Reintegros</i>	30,0	0,0	30,0	0,0	0,0	0,0
02	38000	Itzulerak <i>Reintegros</i>	30,0	0,0	30,0	0,0	0,0	0,0
02	39	Zuzb. publikopeko hainbat diru-sarrera <i>Diversos ingresos en régimen de derecho público</i>	21,8	0,0	121,8	0,0	-100,0	-82,1
02	393	Bestelako diru-sarrerak <i>Otros ingresos</i>	21,8	0,0	121,8	0,0	-100,0	-82,1
02	39301	Kanonak eta emakidak <i>Cánones y concesiones</i>	9,6	0,0	9,6	0,0	0,0	0,0
02	39399	Bestelako diru-sarrerak <i>Otros ingresos</i>	12,2	0,0	112,2	0,0	-100,0	-89,1
02	4	Gastu arruntetarako transf. eta dirulaguntzak <i>Transferencias y subven. para gastos corrientes</i>	113,4	0,0	125,0	0,0	-11,6	-9,3
02	41	EAE SP-tik eta EAE AP-KES sailkat. erakundeetatik <i>Del SP CAE y de entidades clasificadas AP-SEC CAE</i>	113,4	0,0	125,0	0,0	-11,6	-9,3
02	412	Erakunde autonomoetatik <i>De Organismos Autónomos</i>	113,4	0,0	125,0	0,0	-11,6	-9,3
02	41201	Erakunde Autonomo administratiboetatik <i>De Organismos Autónomos Administrativos</i>	113,4	0,0	125,0	0,0	-11,6	-9,3

SEKZIOA SECCION	AZPIKONTZEP. SUBCONCEPTO		2019	% GUZTIRA % TOTAL	2018	% GUZTIRA % TOTAL	ALDEA DIFERENCIA	%
02	5	Ondare-sarrerak <i>Ingresos patrimoniales</i>	403,6	0,0	398,6	0,0	5,0	1,3
02	53	Hainbat diru-sarrera finantzario <i>Diversos ingresos financieros</i>	0,0	0,0	0,1	0,0	-0,1	-100,0
02	533	Banku-kontuen interesak <i>Intereses de cuentas corrientes bancarias</i>	0,0	0,0	0,1	0,0	-0,1	-100,0
02	53300	Banku-kontuen interesak <i>Intereses de cuentas corrientes bancarias</i>	0,0	0,0	0,1	0,0	-0,1	-100,0
02	54	Ibilgetuaren sarr. eta bestelako sarr. ondare <i>Ingresos del inmovilizado y otros ingresos patri.</i>	403,6	0,0	398,5	0,0	5,1	1,3
02	543	Zerbitzu ezberdinengatiko diru-sarrerak <i>Ingresos por servicios diversos</i>	400,6	0,0	394,7	0,0	5,9	1,5
02	54300	Zerbitzu ezberdinengatiko diru-sarrerak <i>Ingresos por servicios diversos</i>	400,6	0,0	394,7	0,0	5,9	1,5
02	544	Bestelako diru-sarrerak <i>Otros ingresos</i>	3,0	0,0	3,0	0,0	0,0	0,0
02	54400	Bestelako diru-sarrerak <i>Otros ingresos</i>	3,0	0,0	3,0	0,0	0,0	0,0
02	547	Ezohiko sarrerak <i>Ingresos excepcionales</i>	0,0	0,0	0,8	0,0	-0,8	-100,0
02	54799	Bestelako ezohiko sarrerak <i>Otros ingresos excepcionales</i>	0,0	0,0	0,8	0,0	-0,8	-100,0
02	8	Finantza-aktiboen gutxitzea <i>Disminución de activos financieros</i>	400,0	0,0	450,0	0,0	-50,0	-11,1
02	82	Beste erakunde batzuetako finantza-inbertsioak <i>Inversiones financieras en otras entidades</i>	400,0	0,0	450,0	0,0	-50,0	-11,1
02	824	Langileei emandako kredituak <i>Créditos al personal</i>	400,0	0,0	450,0	0,0	-50,0	-11,1
02	82451	Langileei emandako epe laburreko kredituak <i>Créditos a corto plazo al personal</i>	400,0	0,0	450,0	0,0	-50,0	-11,1
03		<b>EKONOMIAREN GARAPENA ETA AZPIEGITURAK DESARROLLO ECONÓMICO E INFRAESTRUCTURAS</b>	<b>19.312,1</b>	<b>0,2</b>	<b>22.414,6</b>	<b>0,2</b>	<b>-3.102,4</b>	<b>-13,8</b>
03	3	Tasak, salneurriak eta zuzb. publikoko b. batzuk <i>Tasas, precios públicos y otros in. derecho públ.</i>	13.751,9	0,1	16.854,3	0,1	-3.102,3	-18,4
03	31	Tasak <i>Tasas</i>	7.370,7	0,1	10.159,1	0,1	-2.788,3	-27,4
03	311	EAEk berak araututako tasak <i>De normativa propia de la CAE</i>	303,8	0,0	3.460,8	0,0	-3.157,0	-91,2
03	31102	Administrazio zerbitzuak <i>Servicios administrativos</i>	0,8	0,0	0,8	0,0	0,0	0,0
03	31103	Obra Publikoen zuztza. eta ikuskapena <i>Dirección e Inspección de Obras Públicas</i>	303,0	0,0	3.460,0	0,0	-3.157,0	-91,2
03	312	EAEk berak araututako beste tasa batzuk <i>Otras tasas de normativa propia de la CAE</i>	6.715,0	0,1	6.346,3	0,1	368,7	5,8
03	31206	Aisialdiko ontziak erabiltzeko tituluak <i>Títulos para el manejo de embarcaciones de recreo</i>	130,0	0,0	130,0	0,0	0,0	0,0
03	31221	Ind., seg. ind., energ. eta meatzelako zerb. orokor <i>Serv. comunes industria, seg. in. energ. minas</i>	126,0	0,0	126,0	0,0	0,0	0,0
03	31222	Industria eta industria segu.-zerbitzuak <i>Servicios de industria y seguridad industrial</i>	22,0	0,0	22,0	0,0	0,0	0,0
03	31223	Meategi zerbitzuak <i>Servicios de minas</i>	205,0	0,0	205,0	0,0	0,0	0,0
03	31228	Mahats-ardogin.erregistro-lib.en ematea <i>Expedición Libros-Registro sector vitivinícola</i>	1,5	0,0	1,5	0,0	0,0	0,0
03	31229	Aisialdiko itsas-arrantzako lizentz.ematea <i>Expedición licencia pesca marítima recreativa</i>	150,0	0,0	150,0	0,0	0,0	0,0
03	31230	Angularen arrantzarako lizentzia ematea. <i>Expedición de la licencia de pesca de la angula</i>	12,0	0,0	12,0	0,0	0,0	0,0
03	31231	Ehizan jarduteko gaitasuna egiaztatzeko azterketa <i>Examen aptitud para ejercicio de la caza</i>	8,0	0,0	8,0	0,0	0,0	0,0
03	31281	EAEren titulartasuneko portuetako zerb. <i>Servicios en puertos de titularidad de la CAPV</i>	6.060,5	0,1	5.691,8	0,0	368,7	6,5
03	318	EAEk berak arautzen ez dituen beste tasa batzuk <i>Otras tasas de normativa no propia de la CAE</i>	352,0	0,0	352,0	0,0	0,0	0,0



SEKZIOA SECCIÓN	AZPIKONTZER SUBCONCEPTO		2019	% GUZTIRA % TOTAL	2018	% GUZTIRA % TOTAL	ALDEA DIFERENCIA	%
03	31803	Merkatal. arrisk. garrai. segur. ikuskatz. lanb. gaik. <i>Capac. prof. consej. seguridad transporte m. pel.</i>	2,0	0,0	2,0	0,0	0,0	0,0
03	31804	Ikuskatze eta segurtasun nuklearra <i>Inspección y seguridad nuclear</i>	350,0	0,0	350,0	0,0	0,0	0,0
03	32	Salneurriak <i>Precios públicos</i>	0,0	0,0	0,5	0,0	-0,5	-100,0
03	321	Salneurriak <i>Precios públicos</i>	0,0	0,0	0,5	0,0	-0,5	-100,0
03	32101	Argitalpenen edo lkasmaterialaren salmenta <i>Venta de Publicaciones o de Material didáctico</i>	0,0	0,0	0,5	0,0	-0,5	-100,0
03	38	Itzulerak <i>Reintegros</i>	2.170,0	0,0	2.570,0	0,0	-400,0	-15,6
03	380	Itzulerak <i>Reintegros</i>	2.170,0	0,0	2.570,0	0,0	-400,0	-15,6
03	38000	Itzulerak <i>Reintegros</i>	2.170,0	0,0	2.570,0	0,0	-400,0	-15,6
03	39	Zuzb. publikokeko hainbat diru-sarrera <i>Diversos ingresos en régimen de derecho público</i>	4.211,2	0,0	4.124,7	0,0	86,5	2,1
03	391	Errekarguak, isunak eta zuzen. publik. sarr. interes <i>Recargos, multas e intereses de ingr. derecho pú.</i>	636,1	0,0	624,6	0,0	11,5	1,8
03	39112	Berandutze-interesak <i>Intereses de demora</i>	340,1	0,0	333,6	0,0	6,5	1,9
03	39159	Beste isun eta zigor batzuk <i>Otras multas y sanciones</i>	296,0	0,0	291,0	0,0	5,0	1,7
03	393	Bestelako diru-sarrerak <i>Otros ingresos</i>	3.575,0	0,0	3.500,0	0,0	75,0	2,1
03	39301	Kanonak eta emakidak <i>Cánones y concesiones</i>	3.500,0	0,0	3.500,0	0,0	0,0	0,0
03	39399	Bestelako diru-sarrerak <i>Otros ingresos</i>	75,0	0,0	0,0	0,0	75,0	*****
03	394	Ezohiko sarrerak <i>Ingresos excepcionales</i>	0,1	0,0	0,1	0,0	0,0	0,0
03	39499	Bestelako ezohiko sarrerak <i>Otros ingresos excepcionales</i>	0,1	0,0	0,1	0,0	0,0	0,0
03	5	Ondare-sarrerak <i>Ingresos patrimoniales</i>	10,2	0,0	10,3	0,0	-0,1	-1,0
03	53	Hainbat diru-sarrera finantzario <i>Diversos ingresos financieros</i>	0,0	0,0	0,1	0,0	-0,1	-100,0
03	533	Banku-kontuen interesak <i>Intereses de cuentas corrientes bancarias</i>	0,0	0,0	0,1	0,0	-0,1	-100,0
03	53300	Banku-kontuen interesak <i>Intereses de cuentas corrientes bancarias</i>	0,0	0,0	0,1	0,0	-0,1	-100,0
03	54	Ibilgetuaren sarr. eta bestelako sarr. ondare <i>Ingresos del inmovilizado y otros ingresos patri.</i>	10,2	0,0	10,2	0,0	0,0	0,0
03	544	Bestelako diru-sarrerak <i>Otros ingresos</i>	10,2	0,0	10,2	0,0	0,0	0,0
03	54400	Bestelako diru-sarrerak <i>Otros ingresos</i>	10,2	0,0	10,2	0,0	0,0	0,0
03	8	Finantza-aktiboen gutxitzea <i>Disminución de activos financieros</i>	5.550,0	0,0	5.550,0	0,0	0,0	0,0
03	82	Beste erakunde batzuetako finantza-inbertsioak <i>Inversiones financieras en otras entidades</i>	5.550,0	0,0	5.550,0	0,0	0,0	0,0
03	823	Kredituak <i>Créditos</i>	5.550,0	0,0	5.550,0	0,0	0,0	0,0
03	82332	Bestelako enpresa pribatuei, epe luzera <i>A //plazo a otras empresas privadas</i>	5.550,0	0,0	5.550,0	0,0	0,0	0,0
<b>04</b>		<b>ENPLEGUA ETA GIZARTE POLITIKAK EMPLEO Y POLÍTICAS SOCIALES</b>	<b>2.232,0</b>	<b>0,0</b>	<b>2.115,0</b>	<b>0,0</b>	<b>117,0</b>	<b>5,5</b>
04	3	Tasak, salneurriak eta zuzb. publikoko b. batzuk <i>Tasas, precios públicos y otros in. derecho públ.</i>	2.232,0	0,0	2.115,0	0,0	117,0	5,5
04	31	Tasak <i>Tasas</i>	80,0	0,0	75,0	0,0	5,0	6,7
04	312	EAEk berak araututako beste tasa batzuk <i>Otras tasas de normativa propia de la CAE</i>	80,0	0,0	75,0	0,0	5,0	6,7

MILA / MILES

SEKZIOA SECCION	AZPIKONTZEP. SUBCONCEPTO		2019	% GUZTIRA % TOTAL	2018	% GUZTIRA % TOTAL	ALDEA DIFERENCIA	%
04	31262	"Gazte Txartela" emateagatiko tasa <i>Expedición carné "Gazte txartela/Carné joven"</i>	40,0	0,0	30,0	0,0	10,0	33,3
04	31263	Nazioarteko Aterpekeide txartela ematea <i>Exp. carnés alberguista reconoci. internacional</i>	10,0	0,0	15,0	0,0	-5,0	-33,3
04	31264	ISTC elkartearen nazioarteko abantail. tx. emate <i>Exped.tarjetas ventajas internacionales asoc.ISTC</i>	30,0	0,0	30,0	0,0	0,0	0,0
04	32	Salneurriak <i>Precios públicos</i>	2.130,0	0,0	2.030,0	0,0	100,0	4,9
04	321	Salneurriak <i>Precios públicos</i>	2.130,0	0,0	2.030,0	0,0	100,0	4,9
04	32160	Auzolandegietako programetarako inskripzioa <i>Inscripción en programas de Campos de Trabajo</i>	30,0	0,0	30,0	0,0	0,0	0,0
04	32161	Gizarte-zerbitzua: Telelaguntza <i>Servicio de carácter social: Teleasistencia</i>	2.100,0	0,0	2.000,0	0,0	100,0	5,0
04	38	Itzulerak <i>Reintegros</i>	20,0	0,0	10,0	0,0	10,0	100,0
04	380	Itzulerak <i>Reintegros</i>	20,0	0,0	10,0	0,0	10,0	100,0
04	38000	Itzulerak <i>Reintegros</i>	20,0	0,0	10,0	0,0	10,0	100,0
04	39	Zuzb. publikoeko hainbat diru-sarrera <i>Diversos ingresos en régimen de derecho público</i>	2,0	0,0	0,0	0,0	2,0	*****
04	393	Bestelako diru-sarrerak <i>Otros ingresos</i>	2,0	0,0	0,0	0,0	2,0	*****
04	39399	Bestelako diru-sarrerak <i>Otros ingresos</i>	2,0	0,0	0,0	0,0	2,0	*****
<b>05</b>		<b>INGURUMENA, LURRALDE PLANGINTZA ETA ETXEBIZITZA MEDIO AMBIENTE, PLANIFICAC.TERRITORIAL Y VIVIENDA</b>	<b>10.323,0</b>	<b>0,1</b>	<b>13.200,6</b>	<b>0,1</b>	<b>-2.877,6</b>	<b>-21,8</b>
05	3	Tasak, salneurriak eta zuzb. publikoko b. batzuk <i>Tasas, precios públicos y otros in. derecho públ.</i>	10.323,0	0,1	13.138,4	0,1	-2.815,5	-21,4
05	31	Tasak <i>Tasas</i>	848,0	0,0	801,0	0,0	47,0	5,9
05	311	EAEk berak araututako tasak <i>De normativa propia de la CAE</i>	660,0	0,0	625,0	0,0	35,0	5,6
05	31103	Obra Publikoen zuztza. eta ikuskapena <i>Dirección e Inspección de Obras Públicas</i>	660,0	0,0	625,0	0,0	35,0	5,6
05	312	EAEk berak araututako beste tasa batzuk <i>Otras tasas de normativa propia de la CAE</i>	188,0	0,0	176,0	0,0	12,0	6,8
05	31271	B.O.Etx.ei buruzko kalif. eta egiaztag. <i>Calificaciones y certificaciones en Viviendas.P.O</i>	73,0	0,0	60,0	0,0	13,0	21,7
05	31272	Eraikitze-kalitatea kontrolatzeko lab.zerb. <i>Servic. Laboratorio Control Calidad Edificación</i>	100,0	0,0	100,0	0,0	0,0	0,0
05	31293	Lurzoruaen kutsadura saihesteko jarduketak <i>Actuaciones prevención y cor. contaminación suelo</i>	15,0	0,0	15,0	0,0	0,0	0,0
05	31299	EAEk berak araututako beste tasa batzuk <i>Otras tasas de normativa propia de la CAE</i>	0,0	0,0	1,0	0,0	-1,0	-100,0
05	32	Salneurriak <i>Precios públicos</i>	8.756,4	0,1	11.759,5	0,1	-3.003,1	-25,5
05	321	Salneurriak <i>Precios públicos</i>	8.756,4	0,1	11.759,5	0,1	-3.003,1	-25,5
05	32103	Etxebizitza, garaje, erantsi eta lokalen salmenta <i>Venta de viviendas, garajes, anexos y locales</i>	1.238,4	0,0	1.606,6	0,0	-368,3	-22,9
05	32171	Higiezinaren alokairua <i>Arrendamiento de inmuebles</i>	7.500,0	0,1	7.334,9	0,1	165,1	2,3
05	32172	Lurrazal-eskubidea itaundutako sustapenetan <i>Derecho de superficie en promociones concertadas</i>	18,0	0,0	18,0	0,0	0,0	0,0
05	32173	Azalera-eskubideak iraungitzea itundutako sustap. <i>Extinc. de dchos. de superficie en promoc. concer</i>	0,0	0,0	2.800,0	0,0	-2.800,0	-100,0
05	38	Itzulerak <i>Reintegros</i>	140,0	0,0	150,0	0,0	-10,0	-6,7
05	380	Itzulerak <i>Reintegros</i>	140,0	0,0	150,0	0,0	-10,0	-6,7
05	38000	Itzulerak <i>Reintegros</i>	140,0	0,0	150,0	0,0	-10,0	-6,7

SEKZIOA SECCION	AZPIKONTZER SUBCONCEPTO		2019	% GUZTIRA % TOTAL	2018	% GUZTIRA % TOTAL	ALDEA DIFERENCIA	%
05	39	Zuzb. publikokope hainbat diru-sarrera <i>Diversos ingresos en régimen de derecho público</i>	578,6	0,0	428,0	0,0	150,7	35,2
05	391	Errekarguak, isunak eta zuzen.publik.sarr.interes <i>Recargos, multas e intereses de ingr. derecho pú.</i>	378,6	0,0	428,0	0,0	-49,3	-11,5
05	39112	Berandutze-interesak <i>Intereses de demora</i>	15,0	0,0	15,0	0,0	0,0	0,0
05	39113	Bestelako interesak, zuzen.publik.sarrerei dagozk <i>Otros intereses de ingresos de derecho público</i>	91,6	0,0	126,0	0,0	-34,3	-27,3
05	39159	Beste isun eta zigor batzuk <i>Otras multas y sanciones</i>	272,0	0,0	287,0	0,0	-15,0	-5,2
05	393	Bestelako diru-sarrerak <i>Otros ingresos</i>	200,0	0,0	0,0	0,0	200,0	*****
05	39302	Aurrekontu kanpoko fidantzen oblig.en ez betetzeak <i>Incumplimiento fianzas no presupuestarias</i>	80,0	0,0	0,0	0,0	80,0	*****
05	39399	Bestelako diru-sarrerak <i>Otros ingresos</i>	120,0	0,0	0,0	0,0	120,0	*****
05	8	Finantza-aktiboen gutxitzea <i>Disminución de activos financieros</i>	0,0	0,0	62,1	0,0	-62,1	-100,0
05	82	Beste erakunde batzuetako finantza-inbertsioak <i>Inversiones financieras en otras entidades</i>	0,0	0,0	62,1	0,0	-62,1	-100,0
05	823	Kredituak <i>Créditos</i>	0,0	0,0	62,1	0,0	-62,1	-100,0
05	82332	Bestelako enpresa pribatuei, epe luzera <i>A l/plazo a otras empresas privadas</i>	0,0	0,0	62,1	0,0	-62,1	-100,0
<b>06</b>		<b>OGASUNA ETA EKONOMIA HACIENDA Y ECONOMÍA</b>	<b>21.871,0</b>	<b>0,2</b>	<b>13.917,0</b>	<b>0,1</b>	<b>7.954,0</b>	<b>57,2</b>
06	2	Zeharkako zergak <i>Impuestos indirectos</i>	4.200,0	0,0	4.200,0	0,0	0,0	0,0
06	29	Zeharkako beste zerga batzuk <i>Otros impuestos indirectos</i>	4.200,0	0,0	4.200,0	0,0	0,0	0,0
06	292	Jokoaren gaineko tasaren errekgua <i>Recargo de la tasa sobre el juego</i>	4.200,0	0,0	4.200,0	0,0	0,0	0,0
06	29200	Jokoaren gaineko tasaren errekgua <i>Recargo de la tasa sobre el juego</i>	4.200,0	0,0	4.200,0	0,0	0,0	0,0
06	3	Tasak, salneurriak eta zuzb. publikoko b. batzuk <i>Tasas, precios públicos y otros in. derecho públ.</i>	9.000,0	0,1	1.976,0	0,0	7.024,0	355,5
06	39	Zuzb. publikokope hainbat diru-sarrera <i>Diversos ingresos en régimen de derecho público</i>	9.000,0	0,1	1.976,0	0,0	7.024,0	355,5
06	391	Errekarguak, isunak eta zuzen.publik.sarr.interes <i>Recargos, multas e intereses de ingr. derecho pú.</i>	900,0	0,0	861,0	0,0	39,0	4,5
06	39111	Premiamenduzko errekguak <i>Recargo de apremio</i>	500,0	0,0	545,0	0,0	-45,0	-8,3
06	39112	Berandutze-interesak <i>Intereses de demora</i>	400,0	0,0	315,0	0,0	85,0	27,0
06	39159	Beste isun eta zigor batzuk <i>Otras multas y sanciones</i>	0,0	0,0	1,0	0,0	-1,0	-100,0
06	393	Bestelako diru-sarrerak <i>Otros ingresos</i>	100,0	0,0	100,0	0,0	0,0	0,0
06	39399	Bestelako diru-sarrerak <i>Otros ingresos</i>	100,0	0,0	100,0	0,0	0,0	0,0
06	394	Ezohiko sarrerak <i>Ingresos excepcionales</i>	8.000,0	0,1	1.015,0	0,0	6.985,0	688,2
06	39401	Gauzatutako abalengatiko diru-sarrerak <i>Ingresos por avales ejecutados</i>	8.000,0	0,1	1.000,0	0,0	7.000,0	700,0
06	39499	Bestelako ezohiko sarrerak <i>Otros ingresos excepcionales</i>	0,0	0,0	15,0	0,0	-15,0	-100,0
06	5	Ondare-sarrerak <i>Ingresos patrimoniales</i>	1.671,0	0,0	734,0	0,0	937,0	127,7
06	53	Hainbat diru-sarrera finantzario <i>Diversos ingresos financieros</i>	0,0	0,0	50,0	0,0	-50,0	-100,0
06	533	Banku-kontuen interesak <i>Intereses de cuentas corrientes bancarias</i>	0,0	0,0	50,0	0,0	-50,0	-100,0
06	53300	Banku-kontuen interesak <i>Intereses de cuentas corrientes bancarias</i>	0,0	0,0	50,0	0,0	-50,0	-100,0

SEKZIOA SECCION	AZPIKONTZEP. SUBCONCEPTO		2019	% GUZTIRA % TOTAL	2018	% GUZTIRA % TOTAL	ALDEA DIFERENCIA	%
06	54	Ibilgetuaren sarr. eta bestelako sarr. ondare <i>Ingresos del inmovilizado y otros ingresos patri.</i>	1.671,0	0,0	684,0	0,0	987,0	144,3
06	541	Alokatze eta antzeko eragiketengatiko sarrerak <i>Ingresos por arrendamientos y operaciones simil.</i>	171,0	0,0	184,0	0,0	-13,0	-7,1
06	54111	Alokatze eta antzeko eragiketengatiko sarrerak <i>Ingresos por arrendamientos y operaciones simil.</i>	171,0	0,0	184,0	0,0	-13,0	-7,1
06	547	Ezohiko sarrerak <i>Ingresos excepcionales</i>	1.500,0	0,0	500,0	0,0	1.000,0	200,0
06	54701	Ezbeharrengatik jasotako kalte-ordainak <i>Indemnizaciones recibidas por siniestros</i>	800,0	0,0	500,0	0,0	300,0	60,0
06	54799	Bestelako ezohiko sarrerak <i>Otros ingresos excepcionales</i>	700,0	0,0	0,0	0,0	700,0	*****
06	6	Inbertsio errealeen besterentzeak <i>Enajenación de inversiones reales</i>	7.000,0	0,1	7.007,0	0,1	-7,0	-0,1
06	61	Inbertsio materialen besterentzeak <i>Enajenación de inversiones materiales</i>	7.000,0	0,1	7.007,0	0,1	-7,0	-0,1
06	612	Eraikuntzak <i>Construcciones</i>	7.000,0	0,1	7.007,0	0,1	-7,0	-0,1
06	61201	Eraikuntzak <i>Construcciones</i>	7.000,0	0,1	7.007,0	0,1	-7,0	-0,1
<b>07</b>	<b>HEZKUNTZA EDUCACIÓN</b>		<b>9.652,8</b>	<b>0,1</b>	<b>9.514,0</b>	<b>0,1</b>	<b>138,8</b>	<b>1,5</b>
07	3	Tasak, salneurriak eta zuzb. publikoko b. batzuk <i>Tasas, precios públicos y otros in. derecho públ.</i>	6.039,5	0,1	5.957,2	0,1	82,3	1,4
07	31	Tasak <i>Tasas</i>	2.132,9	0,0	2.072,5	0,0	60,4	2,9
07	311	EAEk berak araututako tasak <i>De normativa propia de la CAE</i>	920,0	0,0	920,0	0,0	0,0	0,0
07	31101	Langileak hautatzeko deialdietako inskrib. <i>Inscripción en convocatorias selección personal</i>	120,0	0,0	120,0	0,0	0,0	0,0
07	31103	Obra Publikoen zuztza. eta ikuskapena <i>Dirección e Inspección de Obras Públicas</i>	800,0	0,0	800,0	0,0	0,0	0,0
07	312	EAEk berak araututako beste tasa batzuk <i>Otras tasas de normativa propia de la CAE</i>	1.212,9	0,0	1.152,5	0,0	60,4	5,2
07	31241	Titulu eta egiaztagiri akademiko eta prof. ematea <i>Expedic. títulos y certif. académicos y profesio.</i>	1.008,9	0,0	1.018,5	0,0	-9,6	-0,9
07	31291	Uni. kanp. irakas. atzer. tit. ikas. homo. bal. <i>Homo. y conval. tit. y est. extranj. ens. no uni.</i>	54,0	0,0	54,0	0,0	0,0	0,0
07	31292	Laneko esper. , prestakun. ez-form. lanb. gaitasu <i>Acredit. compet. prof.exp. laboral o vías no form</i>	150,0	0,0	80,0	0,0	70,0	87,5
07	32	Salneurriak <i>Precios públicos</i>	3.659,0	0,0	3.739,0	0,0	-80,0	-2,1
07	321	Salneurriak <i>Precios públicos</i>	3.659,0	0,0	3.739,0	0,0	-80,0	-2,1
07	32101	Argitalpenen edo Ikasmaterialaren salmenta <i>Venta de Publicaciones o de Material didáctico</i>	0,4	0,0	0,4	0,0	0,0	0,0
07	32151	Minteg., kongr., jardun. eta ikastaroen matrikula <i>Matriculas de semina., congre., jorna. y cursos</i>	2,5	0,0	2,5	0,0	0,0	0,0
07	32152	Irakaskuntza-prestakuntza zerbitzuak <i>Servicios de enseñanza y formación</i>	3.405,0	0,0	3.390,0	0,0	15,0	0,4
07	32153	Hautaketa eta ebaluaketa zerbitzuak <i>Servicios de selección y evaluación</i>	251,1	0,0	346,1	0,0	-95,0	-27,4
07	38	Itzulerak <i>Reintegros</i>	211,1	0,0	121,1	0,0	90,0	74,3
07	380	Itzulerak <i>Reintegros</i>	211,1	0,0	121,1	0,0	90,0	74,3
07	38000	Itzulerak <i>Reintegros</i>	211,1	0,0	121,1	0,0	90,0	74,3
07	39	Zuzb. publikopeko hainbat diru-sarrera <i>Diversos ingresos en régimen de derecho público</i>	36,5	0,0	24,6	0,0	11,9	48,4
07	393	Bestelako diru-sarrerak <i>Otros ingresos</i>	36,5	0,0	24,6	0,0	11,9	48,4
07	39302	Aurrekontu kanpoko fidantzen oblig.en ez betetzeak <i>Incumplimiento fianzas no presupuestarias</i>	24,5	0,0	24,5	0,0	0,0	0,0

SEKZIOA SECCION	AZPIKONTZER SUBCONCEPTO		2019	% GUZTIRA % TOTAL	2018	% GUZTIRA % TOTAL	ALDEA DIFERENCIA	%
07	39399	Bestelako diru-sarrerak <i>Otros ingresos</i>	12,0	0,0	0,1	0,0	11,9	*****
07	4	Gastu arruntetarako transf. eta dirulaguntzak <i>Transferencias y subven. para gastos corrientes</i>	576,5	0,0	525,0	0,0	51,5	9,8
07	41	EAE SP-tik eta EAE AP-KES sailkat. erakundeetatik <i>Del SP CAE y de entidades clasificadas AP-SEC CAE</i>	576,5	0,0	525,0	0,0	51,5	9,8
07	412	Erakunde autonomoetatik <i>De Organismos Autónomos</i>	576,5	0,0	525,0	0,0	51,5	9,8
07	41201	Erakunde Autonomo administratiboetatik <i>De Organismos Autónomos Administrativos</i>	576,5	0,0	525,0	0,0	51,5	9,8
07	5	Ondare-sarrerak <i>Ingresos patrimoniales</i>	40,7	0,0	40,5	0,0	0,2	0,5
07	51	F.I. etatik (EAE SP era eta EAE AP-KES sailk era) <i>De I.F. en ent. SP CAE y ent. clasif. AP-SEC CAE</i>	35,6	0,0	40,4	0,0	-4,8	-11,9
07	518	F.I. sar. EAE AP-KES sail. EAE SP ez erakundeetan <i>Ing. de IF en ent. no SP CAE, clasif. AP-SEC CAE</i>	35,6	0,0	40,4	0,0	-4,8	-11,9
07	51811	Finantza-inbertsioen interesak <i>Intereses de inversiones financieras</i>	35,6	0,0	40,4	0,0	-4,8	-11,9
07	53	Hainbat diru-sarrera finantzario <i>Diversos ingresos financieros</i>	0,1	0,0	0,1	0,0	0,0	0,0
07	533	Banku-kontuen interesak <i>Intereses de cuentas corrientes bancarias</i>	0,1	0,0	0,1	0,0	0,0	0,0
07	53300	Banku-kontuen interesak <i>Intereses de cuentas corrientes bancarias</i>	0,1	0,0	0,1	0,0	0,0	0,0
07	54	Ibilgetuaren sarr. eta bestelako sarr. ondare <i>Ingresos del inmovilizado y otros ingresos patri.</i>	5,0	0,0	0,0	0,0	5,0	*****
07	547	Ezohiko sarrerak <i>Ingresos excepcionales</i>	5,0	0,0	0,0	0,0	5,0	*****
07	54701	Ezbeharrengatik jasotako kalte-ordainak <i>Indemnizaciones recibidas por siniestros</i>	5,0	0,0	0,0	0,0	5,0	*****
07	8	Finantza-aktiboen gutxitzea <i>Disminución de activos financieros</i>	2.996,1	0,0	2.991,3	0,0	4,8	0,2
07	81	Fin. Inb. EAE AP-KES sailk. EAE SP erakundeetan <i>In. Fin. en ent. SP CAE y ent. clasif. AP-SEC CAE</i>	1.529,5	0,0	1.524,6	0,0	4,8	0,3
07	818	Fi. In. EAE AP-KES sailk. EAE SP ez diren erakund <i>Inv. Fin. en ent. no SP-CAE, clasif. AP-SEC CAE</i>	1.529,5	0,0	1.524,6	0,0	4,8	0,3
07	81821	Kredituak UPV/EHU Euskal Herriko Unibertsitateari <i>Créditos a la Universidad del País Vasco UPV/EHU</i>	1.529,5	0,0	1.524,6	0,0	4,8	0,3
07	82	Beste erakunde batzuetako finantza-inbertsioak <i>Inversiones financieras en otras entidades</i>	1.466,7	0,0	1.466,7	0,0	0,0	0,0
07	823	Kredituak <i>Créditos</i>	166,7	0,0	166,7	0,0	0,0	0,0
07	82386	Irabazi-asmorik gabeko erakundeei, e. laburrera <i>A c/plazo a instituciones sin fines de lucro</i>	166,7	0,0	166,7	0,0	0,0	0,0
07	824	Langileei emandako kredituak <i>Créditos al personal</i>	1.300,0	0,0	1.300,0	0,0	0,0	0,0
07	82451	Langileei emandako epe laburreko kredituak <i>Créditos a corto plazo al personal</i>	1.300,0	0,0	1.300,0	0,0	0,0	0,0
08		<b>OSASUNA SALUD</b>	<b>1.174,3</b>	<b>0,0</b>	<b>912,8</b>	<b>0,0</b>	<b>261,5</b>	<b>28,7</b>
08	3	Tasak, salneurriak eta zuzb. publikoko b. batzuk <i>Tasas, precios públicos y otros in. derecho públ.</i>	1.174,3	0,0	912,8	0,0	261,5	28,7
08	31	Tasak <i>Tasas</i>	709,3	0,0	709,3	0,0	0,0	0,0
08	311	EAEk berak araututako tasak <i>De normativa propia de la CAE</i>	9,7	0,0	9,7	0,0	0,0	0,0
08	31102	Administrazio zerbitzuak <i>Servicios administrativos</i>	8,7	0,0	8,7	0,0	0,0	0,0
08	31103	Obra Publikoen zuztza. eta ikuskapena <i>Dirección e Inspección de Obras Públicas</i>	1,0	0,0	1,0	0,0	0,0	0,0
08	312	EAEk berak araututako beste tasa batzuk <i>Otras tasas de normativa propia de la CAE</i>	699,6	0,0	699,7	0,0	0,0	0,0
08	31251	Hiletetako Sanitatea <i>Sanidad Mortuoria</i>	11,4	0,0	11,4	0,0	0,0	0,0

MILA / MILES

SEKZIOA SECCION	AZPIKONTZEP. SUBCONCEPTO		2019	% GUZTIRA % TOTAL	2018	% GUZTIRA % TOTAL	ALDEA DIFERENCIA	%
08	31252	Animalia eta bere gaien osasun-kontr./ikus <i>Inspección y control de animales y sus productos</i>	101,3	0,0	115,2	0,0	-13,9	-12,1
08	31253	Osasun-publikoko laborategi-zerbitzuak <i>Servicios del Laboratorio de Salud Pública</i>	5,5	0,0	2,5	0,0	3,0	116,2
08	31254	Farmazia eta farm.-zerbitzuen espedientak <i>Expedientes estableci. y serv. aten. farmacéutica</i>	53,3	0,0	42,4	0,0	10,9	25,7
08	31255	Osasun zentro, zerb. eta etxeen esped.ak <i>Expedien. centros, servic. y establec. sanitarios</i>	485,0	0,0	485,0	0,0	0,0	0,0
08	31256	Osasun publizitatearen espedienteak <i>Expedientes de publicidad sanitaria</i>	23,5	0,0	23,5	0,0	0,0	0,0
08	31257	Osasun-produktuak neurrira fabr. lizentz. <i>Licencia fabricación product. sanitarios a medida</i>	19,6	0,0	19,6	0,0	0,0	0,0
08	32	Salneurriak <i>Precios públicos</i>	35,9	0,0	29,1	0,0	6,8	23,3
08	321	Salneurriak <i>Precios públicos</i>	35,9	0,0	29,1	0,0	6,8	23,3
08	32189	Bestelako zerbitzuak <i>Otros servicios</i>	35,9	0,0	29,1	0,0	6,8	23,3
08	38	Itzulerak <i>Reintegros</i>	31,7	0,0	19,7	0,0	12,0	61,1
08	380	Itzulerak <i>Reintegros</i>	31,7	0,0	19,7	0,0	12,0	61,1
08	38000	Itzulerak <i>Reintegros</i>	31,7	0,0	19,7	0,0	12,0	61,1
08	39	Zuzb. publikopeko hainbat diru-sarrera <i>Diversos ingresos en régimen de derecho público</i>	397,4	0,0	154,6	0,0	242,8	157,0
08	391	Errekarguak, isunak eta zuzen.publik.sarr.interes <i>Recargos, multas e intereses de ingr. derecho públ.</i>	116,8	0,0	102,4	0,0	14,4	14,0
08	39111	Premiamenduzko errekarquak <i>Recargo de apremio</i>	0,5	0,0	0,5	0,0	0,0	0,0
08	39112	Berandutze-interesak <i>Intereses de demora</i>	0,5	0,0	0,5	0,0	0,0	0,0
08	39159	Beste isun eta zigor batzuk <i>Otras multas y sanciones</i>	115,8	0,0	101,5	0,0	14,4	14,2
08	393	Bestelako diru-sarrerak <i>Otros ingresos</i>	280,6	0,0	52,2	0,0	228,4	437,5
08	39399	Bestelako diru-sarrerak <i>Otros ingresos</i>	280,6	0,0	52,2	0,0	228,4	437,5
09		<b>TURISMOA, MERKATARITZA ETA KONTSUMOA</b> <b>TURISMO, COMERCIO Y CONSUMO</b>	<b>397,0</b>	<b>0,0</b>	<b>322,1</b>	<b>0,0</b>	<b>74,9</b>	<b>23,3</b>
09	3	Tasak, salneurriak eta zuzb. publikoko b. batzuk <i>Tasas, precios públicos y otros in. derecho públ.</i>	297,0	0,0	222,0	0,0	75,0	33,8
09	38	Itzulerak <i>Reintegros</i>	200,0	0,0	150,0	0,0	50,0	33,3
09	380	Itzulerak <i>Reintegros</i>	200,0	0,0	150,0	0,0	50,0	33,3
09	38000	Itzulerak <i>Reintegros</i>	200,0	0,0	150,0	0,0	50,0	33,3
09	39	Zuzb. publikopeko hainbat diru-sarrera <i>Diversos ingresos en régimen de derecho público</i>	97,0	0,0	72,0	0,0	25,0	34,7
09	391	Errekarguak, isunak eta zuzen.publik.sarr.interes <i>Recargos, multas e intereses de ingr. derecho públ.</i>	82,0	0,0	72,0	0,0	10,0	13,9
09	39112	Berandutze-interesak <i>Intereses de demora</i>	19,0	0,0	19,0	0,0	0,0	0,0
09	39159	Beste isun eta zigor batzuk <i>Otras multas y sanciones</i>	63,0	0,0	53,0	0,0	10,0	18,9
09	393	Bestelako diru-sarrerak <i>Otros ingresos</i>	15,0	0,0	0,0	0,0	15,0	*****
09	39399	Bestelako diru-sarrerak <i>Otros ingresos</i>	15,0	0,0	0,0	0,0	15,0	*****
09	5	Ondare-sarrerak <i>Ingresos patrimoniales</i>	0,0	0,0	0,1	0,0	-0,1	-100,0
09	54	Ibilgetuaren sarr. eta bestelako sarr. ondare <i>Ingresos del inmovilizado y otros ingresos patri.</i>	0,0	0,0	0,1	0,0	-0,1	-100,0

SEKZIOA SECCION	AZPIKONTZER SUBCONCEPTO		2019	% GUZTIRA % TOTAL	2018	% GUZTIRA % TOTAL	ALDEA DIFERENCIA	%
09	544	Bestelako diru-sarrerak <i>Otros ingresos</i>	0,0	0,0	0,1	0,0	-0,1	-100,0
09	54400	Bestelako diru-sarrerak <i>Otros ingresos</i>	0,0	0,0	0,1	0,0	-0,1	-100,0
09	8	Finantza-aktiboen gutxitzea <i>Disminución de activos financieros</i>	100,0	0,0	100,0	0,0	0,0	0,0
09	82	Beste erakunde batzuetako finantza-inbertsioak <i>Inversiones financieras en otras entidades</i>	100,0	0,0	100,0	0,0	0,0	0,0
09	823	Kredituak <i>Créditos</i>	100,0	0,0	100,0	0,0	0,0	0,0
09	82332	Bestelako enpresa pribatuei, epe luzera <i>A l/plazo a otras empresas privadas</i>	100,0	0,0	100,0	0,0	0,0	0,0
<b>10</b>		<b>KULTURA ETA HIZKUNTZA POLITIKA CULTURA Y POLÍTICA LINGÜÍSTICA</b>	<b>234,2</b>	<b>0,0</b>	<b>712,2</b>	<b>0,0</b>	<b>-478,0</b>	<b>-67,1</b>
10	3	Tasak, salneurriak eta zuzb. publikoko b. batzuk <i>Tasas, precios públicos y otros in. derecho públ.</i>	234,2	0,0	712,2	0,0	-478,0	-67,1
10	31	Tasak <i>Tasas</i>	6,0	0,0	10,0	0,0	-4,0	-40,0
10	311	EAEk berak araututako tasak <i>De normativa propia de la CAE</i>	6,0	0,0	10,0	0,0	-4,0	-40,0
10	31102	Administrazio zerbitzuak <i>Servicios administrativos</i>	6,0	0,0	10,0	0,0	-4,0	-40,0
10	32	Salneurriak <i>Precios públicos</i>	1,7	0,0	1,7	0,0	0,0	0,0
10	321	Salneurriak <i>Precios públicos</i>	1,7	0,0	1,7	0,0	0,0	0,0
10	32151	Minteg., kongr., jardun. eta ikastaroen matrikula <i>Matriculas de semina., congre., jorna. y cursos</i>	1,7	0,0	1,7	0,0	0,0	0,0
10	38	Itzulerak <i>Reintegros</i>	221,0	0,0	700,0	0,0	-479,0	-68,4
10	380	Itzulerak <i>Reintegros</i>	221,0	0,0	700,0	0,0	-479,0	-68,4
10	38000	Itzulerak <i>Reintegros</i>	221,0	0,0	700,0	0,0	-479,0	-68,4
10	39	Zuzb. publikopeko hainbat diru-sarrera <i>Diversos ingresos en régimen de derecho público</i>	5,5	0,0	0,5	0,0	5,0	*****
10	391	Errekarguak, isunak eta zuzen.publik.sarr.interes <i>Recargos, multas e intereses de ingr. derecho pú.</i>	0,5	0,0	0,5	0,0	0,0	0,0
10	39112	Berandutze-interesak <i>Intereses de demora</i>	0,5	0,0	0,5	0,0	0,0	0,0
10	393	Bestelako diru-sarrerak <i>Otros ingresos</i>	5,0	0,0	0,0	0,0	5,0	*****
10	39399	Bestelako diru-sarrerak <i>Otros ingresos</i>	5,0	0,0	0,0	0,0	5,0	*****
<b>11</b>		<b>SEGURTASUNA SEGURIDAD</b>	<b>31.386,2</b>	<b>0,3</b>	<b>30.459,0</b>	<b>0,3</b>	<b>927,2</b>	<b>3,0</b>
11	3	Tasak, salneurriak eta zuzb. publikoko b. batzuk <i>Tasas, precios públicos y otros in. derecho públ.</i>	27.356,4	0,2	26.393,5	0,2	962,9	3,6
11	31	Tasak <i>Tasas</i>	1.189,0	0,0	1.135,0	0,0	54,0	4,8
11	311	EAEk berak araututako tasak <i>De normativa propia de la CAE</i>	19,0	0,0	14,0	0,0	5,0	35,7
11	31102	Administrazio zerbitzuak <i>Servicios administrativos</i>	4,0	0,0	4,0	0,0	0,0	0,0
11	31103	Obra Publikoen zuztza. eta ikuskapena <i>Dirección e Inspección de Obras Públicas</i>	15,0	0,0	10,0	0,0	5,0	50,0
11	312	EAEk berak araututako beste tasa batzuk <i>Otras tasas de normativa propia de la CAE</i>	1.170,0	0,0	1.121,0	0,0	49,0	4,4
11	31211	Trafikoko zerbitzuak eta jarduerak <i>Actividades y servicios relativos al tráfico</i>	800,0	0,0	750,0	0,0	50,0	6,7
11	31212	Joko-baimenak <i>Autorizaciones de juego</i>	190,0	0,0	190,0	0,0	0,0	0,0
11	31213	Ikuskizunak <i>Espectáculos</i>	12,0	0,0	12,0	0,0	0,0	0,0

MILA / MILES

SEKZIOA SECCION	AZPIKONTZEP. SUBCONCEPTO		2019	% GUZTIRA % TOTAL	2018	% GUZTIRA % TOTAL	ALDEA DIFERENCIA	%
11	31214	Segurtasun pribatuko zerbitzuak eta jard. <i>Servicios y actividades seguridad privada</i>	115,0	0,0	115,0	0,0	0,0	0,0
11	31216	Ertzaintzak emandako zerbitzu bereziak <i>Prestac. de servicios especiales de la Ertzaintza</i>	50,0	0,0	50,0	0,0	0,0	0,0
11	31288	Bilaketa, salbamendu edo erreskatea <i>Rastreo, rescate o salvamento</i>	3,0	0,0	4,0	0,0	-1,0	-25,0
11	38	Itzulerak <i>Reintegros</i>	73,0	0,0	8,0	0,0	65,0	812,5
11	380	Itzulerak <i>Reintegros</i>	73,0	0,0	8,0	0,0	65,0	812,5
11	38000	Itzulerak <i>Reintegros</i>	73,0	0,0	8,0	0,0	65,0	812,5
11	39	Zuzb. publikoeko hainbat diru-sarrera <i>Diversos ingresos en régimen de derecho público</i>	26.094,4	0,2	25.250,5	0,2	843,9	3,3
11	391	Errekarguak, isunak eta zuzen.publik.sarr.interes <i>Recargos, multas e intereses de ingr. derecho pú.</i>	25.921,7	0,2	25.090,8	0,2	830,9	3,3
11	39111	Premiamenduzko errekarquak <i>Recargo de apremio</i>	0,0	0,0	0,5	0,0	-0,5	-100,0
11	39112	Berandutze-interesak <i>Intereses de demora</i>	18,7	0,0	2,3	0,0	16,4	713,0
11	39151	Isunak eta trafikoko zigorrak <i>Multas y sanciones de tráfico</i>	25.400,0	0,2	24.700,0	0,2	700,0	2,8
11	39159	Beste isun eta zigor batzuk <i>Otras multas y sanciones</i>	503,0	0,0	388,0	0,0	115,0	29,6
11	393	Bestelako diru-sarrerak <i>Otros ingresos</i>	170,1	0,0	157,1	0,0	13,0	8,3
11	39399	Bestelako diru-sarrerak <i>Otros ingresos</i>	170,1	0,0	157,1	0,0	13,0	8,3
11	394	Ezohiko sarrerak <i>Ingresos excepcionales</i>	2,6	0,0	2,6	0,0	0,0	0,0
11	39499	Bestelako ezohiko sarrerak <i>Otros ingresos excepcionales</i>	2,6	0,0	2,6	0,0	0,0	0,0
11	4	Gastu arruntetarako transf. eta dirulaguntzak <i>Transferencias y subven. para gastos corrientes</i>	14,6	0,0	0,0	0,0	14,6	*****
11	44	Atzeritik <i>Del exterior</i>	14,6	0,0	0,0	0,0	14,6	*****
11	445	Atzerriko Alor Pribatutik <i>Del sector privado exterior</i>	14,6	0,0	0,0	0,0	14,6	*****
11	44500	Atzerriko Alor Pribatutik <i>Del sector privado exterior</i>	14,6	0,0	0,0	0,0	14,6	*****
11	5	Ondare-sarrerak <i>Ingresos patrimoniales</i>	15,2	0,0	65,5	0,0	-50,3	-76,8
11	53	Hainbat diru-sarrera finantzario <i>Diversos ingresos financieros</i>	0,0	0,0	0,2	0,0	-0,2	-100,0
11	533	Banku-kontuen interesak <i>Intereses de cuentas corrientes bancarias</i>	0,0	0,0	0,2	0,0	-0,2	-100,0
11	53300	Banku-kontuen interesak <i>Intereses de cuentas corrientes bancarias</i>	0,0	0,0	0,2	0,0	-0,2	-100,0
11	54	Ibilgetuaren sarr. eta bestelako sarr. ondare <i>Ingresos del inmovilizado y otros ingresos patri.</i>	15,2	0,0	65,3	0,0	-50,1	-76,7
11	544	Bestelako diru-sarrerak <i>Otros ingresos</i>	0,0	0,0	0,1	0,0	-0,1	-100,0
11	54400	Bestelako diru-sarrerak <i>Otros ingresos</i>	0,0	0,0	0,1	0,0	-0,1	-100,0
11	547	Ezohiko sarrerak <i>Ingresos excepcionales</i>	15,2	0,0	65,2	0,0	-50,0	-76,7
11	54701	Ezbeharrengatik jasotako kalte-ordainak <i>Indemnizaciones recibidas por siniestros</i>	15,0	0,0	65,0	0,0	-50,0	-76,9
11	54799	Bestelako ezohiko sarrerak <i>Otros ingresos excepcionales</i>	0,2	0,0	0,2	0,0	0,0	0,0
11	8	Finantza-aktiboen gutxitzea <i>Disminución de activos financieros</i>	4.000,0	0,0	4.000,0	0,0	0,0	0,0
11	82	Beste erakunde batzuetako finantza-inbertsioak <i>Inversiones financieras en otras entidades</i>	4.000,0	0,0	4.000,0	0,0	0,0	0,0



SEKZIOA SECCION	AZPIKONTZER SUBCONCEPTO		2019	% GUZTIRA % TOTAL	2018	% GUZTIRA % TOTAL	ALDEA DIFERENCIA	%
11	824	Langileei emandako kredituak <i>Créditos al personal</i>	4.000,0	0,0	4.000,0	0,0	0,0	0,0
11	82451	Langileei emandako epe laburreko kredituak <i>Créditos a corto plazo al personal</i>	4.000,0	0,0	4.000,0	0,0	0,0	0,0
12		<b>LANA ETA JUSTIZIA TRABAJO Y JUSTICIA</b>	<b>2.421,0</b>	<b>0,0</b>	<b>2.500,3</b>	<b>0,0</b>	<b>-79,3</b>	<b>-3,2</b>
12	3	Tasak, salneurriak eta zuzb. publikoko b. batzuk <i>Tasas, precios públicos y otros in. derecho públ.</i>	2.341,0	0,0	2.420,2	0,0	-79,2	-3,3
12	31	Tasak <i>Tasas</i>	35,0	0,0	35,0	0,0	0,0	0,0
12	311	EAEk berak araututako tasak <i>De normativa propia de la CAE</i>	35,0	0,0	35,0	0,0	0,0	0,0
12	31103	Obra Publikoien zutzta. eta ikuskapena <i>Dirección e Inspección de Obras Públicas</i>	35,0	0,0	35,0	0,0	0,0	0,0
12	32	Salneurriak <i>Precios públicos</i>	100,0	0,0	205,2	0,0	-105,2	-51,3
12	321	Salneurriak <i>Precios públicos</i>	100,0	0,0	205,2	0,0	-105,2	-51,3
12	32189	Bestelako zerbitzuak <i>Otros servicios</i>	100,0	0,0	205,2	0,0	-105,2	-51,3
12	38	Itzulerak <i>Reintegros</i>	32,0	0,0	22,0	0,0	10,0	45,5
12	380	Itzulerak <i>Reintegros</i>	32,0	0,0	22,0	0,0	10,0	45,5
12	38000	Itzulerak <i>Reintegros</i>	32,0	0,0	22,0	0,0	10,0	45,5
12	39	Zuzb. publikoeko hainbat diru-sarrera <i>Diversos ingresos en régimen de derecho público</i>	2.174,0	0,0	2.158,0	0,0	16,0	0,7
12	391	Errekarguak, isunak eta zuzen. publik. sarr. interes <i>Recargos, multas e intereses de ingr. derecho pú.</i>	2.157,0	0,0	2.157,0	0,0	0,0	0,0
12	39112	Berandutze-interesak <i>Intereses de demora</i>	7,0	0,0	7,0	0,0	0,0	0,0
12	39159	Beste isun eta zigor batzuk <i>Otras multas y sanciones</i>	2.150,0	0,0	2.150,0	0,0	0,0	0,0
12	393	Bestelako diru-sarrerak <i>Otros ingresos</i>	17,0	0,0	1,0	0,0	16,0	*****
12	39399	Bestelako diru-sarrerak <i>Otros ingresos</i>	17,0	0,0	1,0	0,0	16,0	*****
12	5	Ondare-sarrerak <i>Ingresos patrimoniales</i>	0,0	0,0	0,1	0,0	-0,1	-100,0
12	53	Hainbat diru-sarrera finantzario <i>Diversos ingresos financieros</i>	0,0	0,0	0,1	0,0	-0,1	-100,0
12	533	Banku-kontuen interesak <i>Intereses de cuentas corrientes bancarias</i>	0,0	0,0	0,1	0,0	-0,1	-100,0
12	53300	Banku-kontuen interesak <i>Intereses de cuentas corrientes bancarias</i>	0,0	0,0	0,1	0,0	-0,1	-100,0
12	8	Finantza-aktiboan gutxitzea <i>Disminución de activos financieros</i>	80,0	0,0	80,0	0,0	0,0	0,0
12	82	Beste erakunde batzuetako finantza-inbertsioak <i>Inversiones financieras en otras entidades</i>	80,0	0,0	80,0	0,0	0,0	0,0
12	824	Langileei emandako kredituak <i>Créditos al personal</i>	80,0	0,0	80,0	0,0	0,0	0,0
12	82451	Langileei emandako epe laburreko kredituak <i>Créditos a corto plazo al personal</i>	80,0	0,0	80,0	0,0	0,0	0,0
90		<b>ZOR PUBLIKOA DEUDA PÚBLICA</b>	<b>1.263.771,6</b>	<b>10,7</b>	<b>1.543.191,1</b>	<b>13,4</b>	<b>-279.419,5</b>	<b>-18,1</b>
90	9	Finantza-pasiboan gehikuntza <i>Aumento de Pasivos Financieros</i>	1.263.771,6	10,7	1.543.191,1	13,4	-279.419,5	-18,1
90	91	Jasapenak eta antzeko beste jaulkipen batzuk <i>Empréstitos y otras emisiones análogas</i>	1.263.771,6	10,7	1.543.191,1	13,4	-279.419,5	-18,1
90	911	Obligazioak eta bonoak <i>Obligaciones y bonos</i>	1.263.771,6	10,7	1.543.191,1	13,4	-279.419,5	-18,1
90	91101	E. luzeko Barne Zor Publikoa, oblig. eta bonoak <i>Deuda Pública interior a l/plazo, obliga. y bonos</i>	1.263.771,6	10,7	1.543.191,1	13,4	-279.419,5	-18,1

MILA / MILES

SEKZIOA SECCION	AZPIKONTZEP. SUBCONCEPTO		2019	% GUZTIRA % TOTAL	2018	% GUZTIRA % TOTAL	ALDEA DIFERENCIA	%
95		<b>ERAKUNDEEN BALIABIDEAK ETA KONPROMISOAK RECURSOS Y COMPROMISOS INSTITUCIONALES</b>	<b>10.392.996,5</b>	<b>88,2</b>	<b>9.818.476,5</b>	<b>85,5</b>	<b>574.519,9</b>	<b>5,9</b>
95	4	Gastu arruntetarako transf. eta dirulaguntzak <i>Transferencias y subven. para gastos corrientes</i>	10.250.526,4	87,0	9.621.398,9	83,8	629.127,5	6,5
95	42	Foru-Aldundi eta EAE-ko Toki-Erakundeetatik <i>De Diputaciones Forales y Entidades Locales PV</i>	10.155.135,6	86,2	9.523.345,8	82,9	631.789,8	6,6
95	421	Foru Aldundietatik <i>De Diputaciones Forales</i>	10.155.135,6	86,2	9.523.345,8	82,9	631.789,8	6,6
95	42101	Arabako Foru Aldunditik <i>De la Diputación Foral de Álava</i>	1.663.411,5	14,1	1.565.638,1	13,6	97.773,4	6,2
95	42102	Gipuzkoako Foru Aldunditik <i>De la Diputación Foral de Gipuzkoa</i>	3.372.520,3	28,6	3.160.798,5	27,5	211.721,8	6,7
95	42103	Bizkaiko Foru Aldunditik <i>De la Diputación Foral de Bizkaia</i>	5.119.203,9	43,4	4.796.909,3	41,8	322.294,6	6,7
95	43	Espainiako Alor Publikoko erakundeetatik <i>De entidades del Sector Público Español</i>	18.553,0	0,2	18.018,4	0,2	534,6	3,0
95	431	Estatuko Administrazio Zentraletik <i>De la Administración Central del Estado</i>	18.553,0	0,2	18.018,4	0,2	534,6	3,0
95	43100	Estatuko Administrazio Zentraletik <i>De la Administración Central del Estado</i>	18.553,0	0,2	18.018,4	0,2	534,6	3,0
95	44	Atzeritik <i>Del exterior</i>	76.837,8	0,7	80.034,7	0,7	-3.196,9	-4,0
95	441	Atzerriko Alor Publikotik <i>Del Sector Público exterior</i>	76.837,8	0,7	80.034,7	0,7	-3.196,9	-4,0
95	44101	Europar Batasunetik - EGIF <i>De la Unión Europea - FSE</i>	31.350,3	0,3	34.547,0	0,3	-3.196,7	-9,3
95	44107	Europar Batasunetik - LGENF <i>De la Unión Europea - FEADER</i>	2.315,0	0,0	2.315,0	0,0	0,0	0,0
95	44108	Europar Batasunetik - NBEF <i>De la Unión Europea - FEAGA</i>	43.000,0	0,4	43.000,0	0,4	0,0	0,0
95	44149	Europar Batasunetik beste transf./dirulag batzuk <i>Otras transferencias y subven. de la Unión Europea</i>	172,5	0,0	172,6	0,0	-0,2	-0,1
95	5	Ondare-sarrerak <i>Ingresos patrimoniales</i>	0,0	0,0	54,0	0,0	-54,0	-100,0
95	52	Beste erak. batzuetako f.-inbertsioen diru-sarr. <i>Ingresos de inver. financieras en otras entidades</i>	0,0	0,0	54,0	0,0	-54,0	-100,0
95	523	Kreditu-interesak <i>Intereses de créditos</i>	0,0	0,0	54,0	0,0	-54,0	-100,0
95	52351	Foru-aldundietarako kredituen e/la interesak <i>Intereses c/p créditos a Diputaciones Forales</i>	0,0	0,0	54,0	0,0	-54,0	-100,0
95	7	Kapital eragiketarako transf. eta dirulaguntzak <i>Transferencias y subv. para operaciones de capital</i>	142.470,1	1,2	193.423,6	1,7	-50.953,5	-26,3
95	73	Espainiako Alor Publikoko erakundeetatik <i>De entidades del Sector Público Español</i>	103.377,4	0,9	161.379,6	1,4	-58.002,2	-35,9
95	731	Estatuko Administrazio Zentraletik <i>De la Administración Central del Estado</i>	103.377,4	0,9	161.379,6	1,4	-58.002,2	-35,9
95	73100	Estatuko Administrazio Zentraletik <i>De la Administración Central del Estado</i>	103.377,4	0,9	161.379,6	1,4	-58.002,2	-35,9
95	74	Atzeritik <i>Del exterior</i>	39.092,7	0,3	32.044,0	0,3	7.048,7	22,0
95	741	Atzerriko Alor Publikotik <i>Del Sector Público exterior</i>	39.092,7	0,3	32.044,0	0,3	7.048,7	22,0
95	74102	Europar Batasunetik - EGEF <i>De la Unión Europea - FEDER</i>	23.279,5	0,2	16.230,9	0,1	7.048,7	43,4
95	74107	Europar Batasunetik - LGENF <i>De la Unión Europea - FEADER</i>	6.285,0	0,1	6.285,0	0,1	0,0	0,0
95	74110	EBetik-ltsas eta Arrantzaren Europako Funtsa IAEF <i>De la UE-Fondo Europeo Marítimo y de Pesca FEMP</i>	9.528,1	0,1	9.528,1	0,1	0,0	0,0
95	8	Finantza-aktiboen gutxitzea <i>Disminución de activos financieros</i>	0,0	0,0	3.600,0	0,0	-3.600,0	-100,0
95	82	Beste erakunde batzuetako finantza-inbertsioak <i>Inversiones financieras en otras entidades</i>	0,0	0,0	3.600,0	0,0	-3.600,0	-100,0
95	823	Kredituak <i>Créditos</i>	0,0	0,0	3.600,0	0,0	-3.600,0	-100,0

MILA / MILES

SEKZIOA SECCION	AZPIKONTZER SUBCONCEPTO		2019	% GUZTIRA % TOTAL	2018	% GUZTIRA % TOTAL	ALDEA DIFERENCIA	%
95	82351	Foru Aldundiei, epe laburrera <i>A c/plazo a Diputaciones Forales</i>	0,0	0,0	3.600,0	0,0	-3.600,0	-100,0
99		<b>HAINBAT SAIL DIVERSOS DEPARTAMENTOS</b>	<b>27.000,0</b>	<b>0,2</b>	<b>27.000,0</b>	<b>0,2</b>	<b>0,0</b>	<b>0,0</b>
99	8	Finantza-aktiboen gutxitzea <i>Disminución de activos financieros</i>	27.000,0	0,2	27.000,0	0,2	0,0	0,0
99	87	Diruzaintzako gerakinak <i>Remanentes de Tesorería</i>	27.000,0	0,2	27.000,0	0,2	0,0	0,0
99	870	Diruzaintzako gerakinak <i>Remanentes de Tesorería</i>	27.000,0	0,2	27.000,0	0,2	0,0	0,0
99	87000	Diruzaintzako gerakinak <i>Remanentes de Tesorería</i>	27.000,0	0,2	27.000,0	0,2	0,0	0,0
		<b>GUZTIRA TOTAL</b>	<b>11.784.109,0</b>	<b>100</b>	<b>11.486.409,0</b>	<b>100</b>	<b>297.700,0</b>	<b>2,6</b>





**Sailkapen Organiko-Funtzional-Ekonomikoa**  
***Clasificación Orgánica-Funcional-Económica***





Administrazio Orokorra  
Administración General

**SEK.,PROGR. ETA KAPIT.EN ARABERAKO LABP. - SARRERA**  
**RESUMEN POR SECCIÓN; PROGRAMA Y CAPÍTULO - INGRESO**

ORGANIKOA / ORGANICA

EKONOMIKOA / ECONOMICA

FUNTZIONALA / FUNCIONAL

MILA / MILES

SEKZIOA SECCIÓN	PROGRAMA PROGRAMA		GUZTIRA TOTAL	KAPITULUAK CAPITULOS								
				2 Zeharkako zergak Impuestos indirectos	3 Tasak eta salneur. Tasas, prec.públ.	4 Transf. arruntak Transfe. corrientes	5 Ondare sarrerak Ingresos patrimon.	6 Inb. err. besterentz Enaj.inver reales	7 Kapital transf. Transfe. capital	8 F-aktiboen gutxitzea Dism.acti. financie.	9 F-pasiboen gehikuntza Aumento de Pasi.Fin.	
01		Jaurlaritzaren Lehendakaritza Lehendakaritza-Presidencia del Gobierno										
01	1121	Egi/Lag.Lehend. Est.Apo. Lehen.	2		1		1					
01	1311	Kanpo Harremanak Acción Exterior	15		5		10					
01	4621	BiktimaGiza Esk Víctimas y DDHH	12		12							
		<b>GUZTIRA TOTAL</b>	<b>29</b>		<b>18</b>		<b>11</b>					

MILA / MILES

SEKZIOA SECCION	PROGRAMA PROGRAMA		GUZTIRA TOTAL	KAPITULUAK CAPITULOS							
				2 Zeharkako zergak Impuestos indirectos	3 Tasak eta salneur. Tasas, prec.públ.	4 Transf. arruntak Transfe. corrientes	5 Ondare sarrerak Ingresos patrimon.	6 Inb. err. bestereztz Enaj.inver reales	7 Kapital transf. Transfe. capital	8 F-aktiboen gutxitzea Dism.acti. financie.	9 F-pasiboen gehikuntza Aumento de Pasi.Fin.
02		Gobernantza Publikoa eta Autogobernua <i>Gobernanza Pública y Autogobierno</i>									
02	1211	Egi./Lag.Gober. <i>Est.Apo.Gobern.</i>	13	10		3					
02	1212	Zerbitzu Orokorrak <i>Servicios Generales</i>	42	42							
02	1213	Funtzio Publik. <i>Función Pública</i>	733	220	113					400	
02	1214	Inform.Telekom. <i>Inform. Teleco</i>	401			401					
02	1217	Erakundeen Harremanak <i>Relac.Instituc.</i>	120	120							
		<b>GUZTIRA TOTAL</b>	<b>1.309</b>	<b>392</b>	<b>113</b>	<b>404</b>				<b>400</b>	



SEKZIOA SECCION	PROGRAMA PROGRAMA		GUZTIRA TOTAL	KAPITULUAK CAPITULOS								
				2 Zeharkako zergak Impuestos indirectos	3 Tasak eta salneur. Tasas, prec.públ.	4 Transf. arruntak Transfe. corrientes	5 Ondare sarrerak Ingresos patrimon.	6 Inb. err. besterentz Enaj.inver reales	7 Kapital transf. Transfe. capital	8 F-aktiboen gutxitzea Dism.acti. financie.	9 F-pasiboen gehikuntza Aumento de Pasi.Fin.	
03		Ekonomiaren Garapena eta Azpiegiturak <i>Desarrollo Económico e Infraestructuras</i>										
03	5131	Tren-gar.azp/ku <i>Transp.Ferrovía</i>	32		32							
03	5135	Tren. Sare-Ku.K <i>R.Ferro.CAE-CG</i>	21		21							
03	5141	Garraioaren plangintza <i>Plan. Transporte</i>	87		87							
03	5151	Portuak <i>Puertos</i>	6.310		6.310							
03	5411	Nekaz.lk.Garap. <i>Inves.D.Agrope.</i>	200								200	
03	5413	Teknologia <i>Tecnología</i>	576		576							
03	7111	Nekaz..Lan.l-g. <i>Agricult. D.R.L</i>	91		91							
03	7112	Arrantza <i>Pesca</i>	347		347							
03	7113	Elika.Sus.Kali. <i>Prom.Cal.Agroa.</i>	32		32							
03	7211	Egi/Lag.Ekon.Ga <i>Est.Apo.D.Econ.</i>	259		254		5					
03	7212	In.Gar.Ekin.Lg <i>Des.Ind.Ap.Emp.</i>	7.180		1.825		5				5.350	
03	7213	Industria Segurtasuna <i>Seguridad Industrial</i>	4.000		4.000							
03	7311	En.Mea.Pol.Gar <i>Pol. D. Ener.Mi</i>	178		178							
		<b>GUZTIRA TOTAL</b>	<b>19.312</b>		<b>13.752</b>		<b>10</b>				<b>5.550</b>	

MILA / MILES

SEKZIOA SECCION	PROGRAMA PROGRAMA		GUZTIRA TOTAL	KAPITULUAK CAPITULOS						
				2 Zeharkako zergak Impuestos indirectos	3 Tasak eta salneur. Tasas, prec.públ.	4 Transf. arruntak Transfe. corrientes	5 Ondare sarrerak Ingresos patrimon.	6 Inb. err. bestereztz Enaj.inver reales	7 Kapital transf. Transfe. capital	8 F-aktibo gutxitzea Dism.acti. financie.
04		Enplegua eta Gizarte Politikak <i>Empleo y Políticas Sociales</i>								
04	3111	Egi/Lag. Enp/GP <i>Est.Apo.Empleo</i>	2	2						
04	3123	Gizarte Zerbitzuak <i>Servicios Sociales</i>	2.100	2.100						
04	3124	Famil.Komun.P. <i>Pca.Fami.Comun.</i>	20	20						
04	3222	Gazteria <i>Juventud</i>	110	110						
		<b>GUZTIRA TOTAL</b>	<b>2.232</b>	<b>2.232</b>						

SEKZIOA SECCION	PROGRAMA PROGRAMA		GUZTIRA TOTAL	KAPITULUAK CAPITULOS								
				2 Zeharkako zergak Impuestos indirectos	3 Tasak eta saineurr. Tasas, prec.públ.	4 Transf. arruntak Transfe. corrientes	5 Ondare sarrerak Ingresos patrimon.	6 Inb. err. besterentz Enaj.inver reales	7 Kapital transf. Transfe. capital	8 F-aktiboen gutxitzea Dism.acti. financie.	9 F-pasiboen gehikuntza Aumento de Pasi.Fin.	
05		Ingurumena, Lurralde Plangintza eta Etxebizitza <i>Medio Ambiente, Planificac.Territorial y Vivienda</i>										
05	4312	Etxebizitza <i>Vivienda</i>	10.066		10.066							
05	4420	Egi/Lag. ILPE <i>Est.Ap.MAPTV</i>	120		120							
05	4421	Ingurumenaren Babesa <i>Protec.M.Ambie.</i>	137		137							
		<b>GUZTIRA TOTAL</b>	<b>10.323</b>		<b>10.323</b>							

MILA / MILES

SEKZIOA SECCION	PROGRAMA PROGRAMA		GUZTIRA TOTAL	KAPITULUAK CAPITULOS							
				2 Zeharkako zergak Impuestos indirectos	3 Tasak eta salneur. Tasas, prec.públ.	4 Transf. arruntak Transfe. corrientes	5 Ondare sarrerak Ingresos patrimon.	6 Inb. err. besterentz Enaj.inver reales	7 Kapital transf. Transfe. capital	8 F-aktibo gutxitzea Dism.acti. financie.	9 F-pasibo gehikuntza Aumento de Pasi.Fin.
06		Ogasuna eta Ekonomia <i>Hacienda y Economía</i>									
06	6112	Zerga-politika <i>Política Fiscal</i>	4.200	4.200							
06	6114	Ondare eta Kontratazioa <i>Patrimonio y Contratación</i>	8.671			1.671	7.000				
06	6311	Finantza-Politika <i>Política Financiera</i>	9.000		9.000						
		<b>GUZTIRA TOTAL</b>	<b>21.871</b>	<b>4.200</b>	<b>9.000</b>		<b>1.671</b>	<b>7.000</b>			

SEKZIOA SECCION	PROGRAMA PROGRAMA		GUZTIRA TOTAL	KAPITULUAK CAPITULOS								
				2 Zeharkako zergak Impuestos indirectos	3 Tasak eta salneur. Tasas, prec.públ.	4 Transf. arruntak Transfe. corrientes	5 Ondare sarrerak Ingresos patrimon.	6 Inb. err. besterentz Enaj.inver reales	7 Kapital transf. Transfe. capital	8 F-aktiboen gutxitzea Dism.acti. financie.	9 F-pasiboen gehikuntza Aumento de Pasi.Fin.	
07		Hezkuntza <i>Educación</i>										
07	4211	Egi/Lag.Hezk. <i>Est.Apo.Educac.</i>	2.748		866	577	5				1.300	
07	4221	Haur eta Lehen Hezkuntza <i>Ed.Infantil y P</i>	61		61							
07	4222	BH eta LH <i>Educ.Secun.,FP</i>	1.223		1.223							
07	4223	Unib. Irakask <i>Enseñanza Universitaria</i>	1.732				36				1.696	
07	4224	Arau.Bere.Irak. <i>Ens.Reg.Especi.</i>	3.428		3.428							
07	4226	E.I. eta H.H. <i>Aprend.Perm-EPA</i>	3		3							
07	4231	Hezkuntza Sustapena <i>Promoción Educativa</i>	100		100							
07	4715	Hezk.S.Euskald. <i>Eusk.Sist.Educ.</i>	249		249							
07	5412	Ikerketa <i>Investigación</i>	110		110							
		<b>GUZTIRA TOTAL</b>	<b>9.653</b>		<b>6.039</b>	<b>577</b>	<b>41</b>				<b>2.996</b>	

MILA / MILES

SEKZIOA SECCION	PROGRAMA PROGRAMA		GUZTIRA TOTAL	KAPITULUAK CAPITULOS							
				2 Zeharkako zergak Impuestos indirectos	3 Tasak eta salneur. Tasas, prec.públ.	4 Transf. arruntak Transfe. corrientes	5 Ondare sarrerak Ingresos patrimon.	6 Inb. err. besterentz Enaj.inver reales	7 Kapital transf. Transfe. capital	8 F-aktiboen gutxitzea Dism.acti. financie.	9 F-pasiboen gehikuntza Aumento de Pasi.Fin.
08		Osasuna Salud									
08	4111	Egi/Lag.Osasuna Est.Apo. Salud	50	50							
08	4112	O.Finan.Kontr. Fina.Cont.Sani.	36	36							
08	4113	Osasun Publikoa Salud Pública	230	230							
08	4114	Ikerk. Plang. Investig.P.Sani	538	538							
08	4115	Farmazia Farmacia	317	317							
08	4116	Adikzioak Adicciones	3	3							
		<b>GUZTIRA TOTAL</b>	<b>1.174</b>	<b>1.174</b>							

MILA / MILES

SEKZIOA SECCION	PROGRAMA PROGRAMA		GUZTIRA TOTAL	KAPITULUAK CAPITULOS								
				2 Zeharkako zergak Impuestos indirectos	3 Tasak eta salneur. Tasas, prec.públ.	4 Transf. arruntak Transfe. corrientes	5 Ondare sarrerak Ingresos patrimon.	6 Inb. err. besterentz Enaj.inver reales	7 Kapital transf. Transfe. capital	8 F-aktiboen gutxitzea Dism.acti. financie.	9 F-pasiboen gehikuntza Aumento de Pasi.Fin.	
09		Turismoa, Merkataritza eta Kontsumoa <i>Turismo, Comercio y Consumo</i>										
09	7510	Egi/Lag.T/M/K <i>Est.Apo. TCC</i>	15		15							
09	7511	Turismo eta Ostalaritza <i>Turismo y Hostelería</i>	229		129						100	
09	7612	Barne Merkataritza <i>Comercio Interior</i>	153		153							
		<b>GUZTIRA TOTAL</b>	<b>397</b>		<b>297</b>						<b>100</b>	

MILA / MILES

SEKZIOA SECCION	PROGRAMA PROGRAMA		GUZTIRA TOTAL	KAPITULUAK CAPITULOS						
				2 Zeharkako zergak Impuestos indirectos	3 Tasak eta salneur. Tasas, prec.públ.	4 Transf. arruntak Transfe. corrientes	5 Ondare sarrerak Ingresos patrimon.	6 Inb. err. besterentz Enaj.inver reales	7 Kapital transf. Transfe. capital	8 F-aktiboen gutxitzea Dism.acti. financie.
10		Kultura eta Hizkuntza Politika <i>Cultura y Política Lingüística</i>								
10	4511	Egi/Lag. Kul/HP <i>Est.Ap.Cul.PL.</i>	155	155						
10	4512	Kirolak <i>Deportes</i>	2	2						
10	4513	Kulturaren Sustapena <i>Promoción de la Cultura</i>	72	72						
10	4514	Ond. Hist. Art. <i>Patr.His.Artis.</i>	6	6						
		<b>GUZTIRA TOTAL</b>	<b>234</b>	<b>234</b>						



MILA / MILES

SEKZIOA SECCION	PROGRAMA PROGRAMA		GUZTIRA TOTAL	KAPITULUAK CAPITULOS							
				2 Zeharkako zergak Impuestos indirectos	3 Tasak eta saineurr. Tasas, prec.públ.	4 Transf. arruntak Transfe. corrientes	5 Ondare sarrerak Ingresos patrimon.	6 Inb. err. besterentz Enaj.inver reales	7 Kapital transf. Transfe. capital	8 F-aktiboen gutxitzea Dism.acti. financie.	9 F-pasiboen gehikuntza Aumento de Pasi.Fin.
11		Segurtasuna Seguridad									
11	2211	Egi/Lag.Segurt. Est.Apo. Segur.	20		20						
11	2221	Trafikoa Tráfico	26.206		26.206						
11	2223	Ertzaintza Zerbitzuan Ertzaintza en Servicio	4.777		748	15	15			4.000	
11	2231	Larrialdiei aurre egitea Atención de Emergencias	6		6						
11	6113	Joko eta Ikuskizunak Juego y Espectáculos	377		377						
		<b>GUZTIRA TOTAL</b>	<b>31.386</b>		<b>27.356</b>	<b>15</b>	<b>15</b>			<b>4.000</b>	

MILA / MILES

SEKZIOA SECCION	PROGRAMA PROGRAMA		GUZTIRA TOTAL	KAPITULUAK CAPITULOS							
				2 Zeharkako zergak Impuestos indirectos	3 Tasak eta salneur. Tasas, prec.públ.	4 Transf. arruntak Transfe. corrientes	5 Ondare sarrerak Ingresos patrimon.	6 Inb. err. bestereztz Enaj.inver reales	7 Kapital transf. Transfe. capital	8 F-aktibo gutxitzea Dism.acti. financie.	9 F-pasibo gehikuntza Aumento de Pasi.Fin.
12		Lana eta Justizia <i>Trabajo y Justicia</i>									
12	1411	Justizi Administrazioa <i>Admon. justicia</i>	219		139						80
12	1412	Justizia <i>Justicia</i>	19		19						
12	3110	Egi/Lag. LJ <i>Est.Apo. TJ</i>	16		16						
12	3112	Lana <i>Trabajo</i>	2.157		2.157						
12	3212	Gizarte Ekonomia <i>Economía Social</i>	10		10						
		<b>GUZTIRA TOTAL</b>	<b>2.421</b>		<b>2.341</b>					<b>80</b>	

MILA / MILES

SEKZIOA SECCION	PROGRAMA PROGRAMA		GUZTIRA TOTAL	KAPITULUAK CAPITULOS								
				2 Zeharkako zergak Impuestos indirectos	3 Tasak eta salneur. Tasas, prec.públ.	4 Transf. arruntak Transfe. corrientes	5 Ondare sarrerak Ingresos patrimon.	6 Inb. err. besterentz Enaj.inver reales	7 Kapital transf. Transfe. capital	8 F-aktiboen gutxitzea Dism.acti. financie.	9 F-pasiboen gehikuntza Aumento de Pasi.Fin.	
90		Zor Publikoa Deuda Pública										
90	0111	Zor Publikoa Deuda Pública	1.263.772									1.263.772
		<b>GUZTIRA TOTAL</b>	<b>1.263.772</b>									<b>1.263.772</b>

MILA / MILES

SEKZIOA SECCION	PROGRAMA PROGRAMA		GUZTIRA TOTAL	KAPITULUAK CAPITULOS						
				2 Zeharkako zergak Impuestos indirectos	3 Tasak eta salneur. Tasas, prec.públ.	4 Transf. arruntak Transfe. corrientes	5 Ondare sarrerak Ingresos patrimon.	6 Inb. err. bestereztz Enaj.inver reales	7 Kapital transf. Transfe. capital	8 F-aktibo gutxitzea Dism.acti. financie.
95		Erakundeen Baliabideak eta Konpromisoak <i>Recursos y Compromisos Institucionales</i>								
95	9111	Foru Aldundien Ekarpenak <i>Aporta. de DDF</i>	10.155.064			10.155.064				
95	9119	Euskal A. P. <i>S.P. Vasco</i>	71			71				
95	9211	Espainiako A.P. <i>S.P. Español</i>	121.930			18.553			103.377	
95	9311	Europar Batas. <i>Unión Europea</i>	115.930			76.838			39.093	
		<b>GUZTIRA TOTAL</b>	<b>10.392.996</b>			<b>10.250.526</b>			<b>142.470</b>	

MILA / MILES

SEKZIOA SECCION	PROGRAMA PROGRAMA		GUZTIRA TOTAL	KAPITULUAK CAPITULOS								
				2 Zeharkako zergak Impuestos indirectos	3 Tasak eta saineurr. Tasas, prec.públ.	4 Transf. arruntak Transfe. corrientes	5 Ondare sarrerak Ingresos patrimon.	6 Inb. err. besterentz Enaj.inver reales	7 Kapital transf. Transfe. capital	8 F-aktiboen gutxitzea Dism.acti. financie.	9 F-pasiboen gehikuntza Aumento de Pasi.Fin.	
99		Hainbat Sail Diversos Departamentos										
99	1221	Hainbat Sail Diversos Departamentos	27.000								27.000	
		<b>GUZTIRA TOTAL</b>	<b>27.000</b>								<b>27.000</b>	



Administrazio Orokorra  
Administración General

SEK./PROGR./KAPIT.EN ARABERAKO LABURP. - SARRERA  
RESUMEN POR SECCIÓN; PROGRAMA; CAPÍTULO - INGRESO

ORGANIKOAK / ORGANICA			EKONOMIKOAK / ECONOMICA			FUNTZIONALAK / FUNCIONAL		
SEKZIOA SECCION	PROGRAMA PROGRAMA	KAPITULUA CAPITULO	2019	% GUZTIRA % TOTAL	2018	% GUZTIRA % TOTAL	ALDEA DIFERENCIA	%
01			28,5	0,0	28,5	0,0	0,0	0,0
			<b>JAURLARITZAREN LEHENDAKARITZA LEHENDAKARITZA-PRESIDENCIA DEL GOBIERNO</b>					
01	1121		1,5	0,0	1,5	0,0	0,0	0,0
			LEHENDAKARITZA. EGITURA ETA LAGUNTZA ESTRUCTURA Y APOYO DE LEHENDAKARITZA					
01	1121	3	1,0	0,0	1,0	0,0	0,0	0,0
			Tasak, salneurriak eta zuzb. publikoko b. batzuk Tasas, precios públicos y otros in. derecho públ.					
01	1121	5	0,5	0,0	0,5	0,0	0,0	0,0
			Ondare-sarrerak Ingresos patrimoniales					
01	1311		15,0	0,0	15,0	0,0	0,0	0,0
			KANPO HARREMANAK ACCION EXTERIOR					
01	1311	3	5,0	0,0	5,0	0,0	0,0	0,0
			Tasak, salneurriak eta zuzb. publikoko b. batzuk Tasas, precios públicos y otros in. derecho públ.					
01	1311	5	10,0	0,0	10,0	0,0	0,0	0,0
			Ondare-sarrerak Ingresos patrimoniales					
01	4621		12,0	0,0	12,0	0,0	0,0	0,0
			BIKTIMAK ETA GIZA ESKUBIDEAK VICTIMAS Y DERECHOS HUMANOS					
01	4621	3	12,0	0,0	12,0	0,0	0,0	0,0
			Tasak, salneurriak eta zuzb. publikoko b. batzuk Tasas, precios públicos y otros in. derecho públ.					
02			1.308,9	0,0	1.645,4	0,0	-336,6	-20,5
			<b>GOBERNANTZA PUBLIKOA ETA AUTOGOBERNUA GOBERNANZA PÚBLICA Y AUTOGOBIERNO</b>					
02	1211		13,0	0,0	13,1	0,0	-0,1	-0,8
			GOBERNANTZA PUBLIKOA ETA AUT. EGITURA ETA LAGUNTZ ESTRUCTURA Y APOYO DE GOBERNANZA PÚBLICA Y AUTOG.					
02	1211	3	10,0	0,0	10,0	0,0	0,0	0,0
			Tasak, salneurriak eta zuzb. publikoko b. batzuk Tasas, precios públicos y otros in. derecho públ.					
02	1211	5	3,0	0,0	3,1	0,0	-0,1	-3,2
			Ondare-sarrerak Ingresos patrimoniales					
02	1212		41,8	0,0	42,1	0,0	-0,3	-0,7
			ZERBITZU OROKORRAK SERVICIOS GENERALES					
02	1212	3	41,8	0,0	41,8	0,0	0,0	0,0
			Tasak, salneurriak eta zuzb. publikoko b. batzuk Tasas, precios públicos y otros in. derecho públ.					
02	1212	5	0,0	0,0	0,3	0,0	-0,3	-100,0
			Ondare-sarrerak Ingresos patrimoniales					
02	1213		733,4	0,0	795,5	0,0	-62,1	-7,8
			F. PUBLIKOA, LANGILEEN HAUTAKETA ETA PRESTAKUNTZA FUNCION PÚBLICA, SELECCIÓN Y FORMACION PERSONAL					
02	1213	3	220,0	0,0	220,0	0,0	0,0	0,0
			Tasak, salneurriak eta zuzb. publikoko b. batzuk Tasas, precios públicos y otros in. derecho públ.					
02	1213	4	113,4	0,0	125,0	0,0	-11,6	-9,3
			Gastu arruntetarako transf. eta dirulaguntzak Transferencias y subven. para gastos corrientes					
02	1213	5	0,0	0,0	0,5	0,0	-0,5	-100,0
			Ondare-sarrerak Ingresos patrimoniales					
02	1213	8	400,0	0,0	450,0	0,0	-50,0	-11,1
			Finantza-aktiboen gutxitzea Disminución de activos financieros					
02	1214		400,6	0,0	394,7	0,0	5,9	1,5
			INFORMATIKA ETA TELEKOMUNIKAZIOAK INFORMÁTICA Y TELECOMUNICACIONES					
02	1214	5	400,6	0,0	394,7	0,0	5,9	1,5
			Ondare-sarrerak Ingresos patrimoniales					
02	1217		120,0	0,0	300,0	0,0	-180,0	-60,0
			ERAKUNDEEN HARREMANAK RELACIONES INSTITUCIONALES					
02	1217	3	120,0	0,0	300,0	0,0	-180,0	-60,0
			Tasak, salneurriak eta zuzb. publikoko b. batzuk Tasas, precios públicos y otros in. derecho públ.					
02	1218		0,0	0,0	100,0	0,0	-100,0	-100,0
			ARAUBIDE JURIDIKOA RÉGIMEN JURÍDICO					
02	1218	3	0,0	0,0	100,0	0,0	-100,0	-100,0
			Tasak, salneurriak eta zuzb. publikoko b. batzuk Tasas, precios públicos y otros in. derecho públ.					
03			19.312,1	0,2	22.414,6	0,2	-3.102,4	-13,8
			<b>EKONOMIAREN GARAPENA ETA AZPIEGITURAK DESARROLLO ECONÓMICO E INFRAESTRUCTURAS</b>					
03	5131		32,0	0,0	40,0	0,0	-8,0	-20,0
			TRENBIDEKO GARRAIOAREN AZPIEGITURA ETA KUDEAKETA INFRAESTRUCTURA Y GESTIÓN TRANSPORTE FERROVIARIO					

MILA / MILES

SEKZIOA SECCION	PROGRAMA PROGRAMA	KAPITULUA CAPITULO		2019	% GUZTIRA % TOTAL	2018	% GUZTIRA % TOTAL	ALDEA DIFERENCIA	%
03	5131	3	Tasak, salneurriak eta zuzb. publikoko b. batzuk <i>Tasas, precios públicos y otros in. derecho públ.</i>	32,0	0,0	40,0	0,0	-8,0	-20,0
03	5135		EAE-KO TRENBIDE SARE BERRIA-KUDEAKETA KREDITOAK <i>NUOVA RED FERROVIARIA EN LA CAE-CREDITOS GESTION</i>	21,0	0,0	3.120,0	0,0	-3.099,0	-99,3
03	5135	3	Tasak, salneurriak eta zuzb. publikoko b. batzuk <i>Tasas, precios públicos y otros in. derecho públ.</i>	21,0	0,0	3.120,0	0,0	-3.099,0	-99,3
03	5141		GARRAIOAREN PLANGINTZA <i>PLANIFICACIÓN DEL TRANSPORTE</i>	87,0	0,0	82,0	0,0	5,0	6,1
03	5141	3	Tasak, salneurriak eta zuzb. publikoko b. batzuk <i>Tasas, precios públicos y otros in. derecho públ.</i>	87,0	0,0	82,0	0,0	5,0	6,1
03	5151		PORTUAK <i>PUERTOS</i>	6.310,5	0,1	5.992,3	0,1	318,2	5,3
03	5151	3	Tasak, salneurriak eta zuzb. publikoko b. batzuk <i>Tasas, precios públicos y otros in. derecho públ.</i>	6.310,5	0,1	5.992,3	0,1	318,2	5,3
03	5411		NEKAZARITZA ETA ARRANTZA ALORREKO IKER. ETA GARAP <i>INVESTIGACIÓN Y DESARROLLO AGROPESQUERO</i>	200,0	0,0	200,0	0,0	0,0	0,0
03	5411	8	Finantza-aktiboen gutxitzea <i>Disminución de activos financieros</i>	200,0	0,0	200,0	0,0	0,0	0,0
03	5413		TEKNOLOGIA <i>TECNOLOGÍA</i>	575,5	0,0	569,0	0,0	6,5	1,1
03	5413	3	Tasak, salneurriak eta zuzb. publikoko b. batzuk <i>Tasas, precios públicos y otros in. derecho públ.</i>	575,5	0,0	569,0	0,0	6,5	1,1
03	7111		NEKAZARITZA, ETA LANDAREN ETA ITSASERTZAREN GAR. <i>AGRICULTURA Y DESARROLLO RURAL Y LITORAL</i>	91,0	0,0	91,0	0,0	0,0	0,0
03	7111	3	Tasak, salneurriak eta zuzb. publikoko b. batzuk <i>Tasas, precios públicos y otros in. derecho públ.</i>	91,0	0,0	91,0	0,0	0,0	0,0
03	7112		ARRANTZA <i>PESCA</i>	347,0	0,0	347,0	0,0	0,0	0,0
03	7112	3	Tasak, salneurriak eta zuzb. publikoko b. batzuk <i>Tasas, precios públicos y otros in. derecho públ.</i>	347,0	0,0	347,0	0,0	0,0	0,0
03	7113		ELIKAGAIEN SUSTAPENA ETA KALITATEA <i>PROMOCIÓN Y CALIDAD ALIMENTARIA</i>	31,5	0,0	31,5	0,0	0,0	0,0
03	7113	3	Tasak, salneurriak eta zuzb. publikoko b. batzuk <i>Tasas, precios públicos y otros in. derecho públ.</i>	31,5	0,0	31,5	0,0	0,0	0,0
03	7211		EKONOMIAREN GARAPENA ETA AZ. EGITURA ETA LAGUNTZA <i>ESTRUCTURA Y APOYO DE DESARROLLO ECONÓMICO E INFR</i>	258,9	0,0	184,0	0,0	74,9	40,7
03	7211	3	Tasak, salneurriak eta zuzb. publikoko b. batzuk <i>Tasas, precios públicos y otros in. derecho públ.</i>	253,9	0,0	178,9	0,0	75,0	41,9
03	7211	5	Ondare-sarrerak <i>Ingresos patrimoniales</i>	5,0	0,0	5,1	0,0	-0,1	-2,0
03	7212		INDUSTRIA GARAPENA ETA EKINTZAILEEN LAGUNTZA <i>DESARROLLO INDUSTRIAL Y APOYO A EMPRENDEDORES</i>	7.179,6	0,1	7.026,0	0,1	153,6	2,2
03	7212	3	Tasak, salneurriak eta zuzb. publikoko b. batzuk <i>Tasas, precios públicos y otros in. derecho públ.</i>	1.824,5	0,0	1.721,0	0,0	103,5	6,0
03	7212	5	Ondare-sarrerak <i>Ingresos patrimoniales</i>	5,1	0,0	5,0	0,0	0,1	2,0
03	7212	8	Finantza-aktiboen gutxitzea <i>Disminución de activos financieros</i>	5.350,0	0,0	5.300,0	0,0	50,0	0,9
03	7213		INDUSTRIA SEGURTASUNA <i>SEGURIDAD INDUSTRIAL</i>	4.000,2	0,0	4.000,2	0,0	0,0	0,0
03	7213	3	Tasak, salneurriak eta zuzb. publikoko b. batzuk <i>Tasas, precios públicos y otros in. derecho públ.</i>	4.000,1	0,0	4.000,1	0,0	0,0	0,0
03	7213	5	Ondare-sarrerak <i>Ingresos patrimoniales</i>	0,1	0,0	0,1	0,0	0,0	0,0
03	7311		ENERGIA ETA MEATZE POLITIKA ETA GARAPENA <i>POLÍTICA Y DESARROLLO ENERGÉTICO Y MINERO</i>	178,0	0,0	178,0	0,0	0,0	0,0
03	7311	3	Tasak, salneurriak eta zuzb. publikoko b. batzuk <i>Tasas, precios públicos y otros in. derecho públ.</i>	178,0	0,0	178,0	0,0	0,0	0,0
03	7613		NAZIOARTEKOTZEA <i>INTERNACIONALIZACIÓN</i>	0,0	0,0	553,6	0,0	-553,6	-100,0
03	7613	3	Tasak, salneurriak eta zuzb. publikoko b. batzuk <i>Tasas, precios públicos y otros in. derecho públ.</i>	0,0	0,0	503,5	0,0	-503,5	-100,0



SEKZIOA SECCION	PROGRAMA PROGRAMA	KAPITULUA CAPITULO		2019	% GUZTIRA % TOTAL	2018	% GUZTIRA % TOTAL	ALDEA DIFERENCIA	%
03	7613	5	Ondare-sarrerak <i>Ingresos patrimoniales</i>	0,0	0,0	0,1	0,0	-0,1	-100,0
03	7613	8	Finantza-aktiboen gutxitzea <i>Disminución de activos financieros</i>	0,0	0,0	50,0	0,0	-50,0	-100,0
<b>04</b>			<b>ENPLEGUA ETA GIZARTE POLITIKAK EMPLEO Y POLÍTICAS SOCIALES</b>	<b>2.232,0</b>	<b>0,0</b>	<b>2.115,0</b>	<b>0,0</b>	<b>117,0</b>	<b>5,5</b>
04	3111		ENPLEGUA ETA GIZARTE POLIT. EGITURA ETA LAGUNTZA ESTRUCTURA Y APOYO DE EMPLEO Y POLÍTICAS SOCIALES	2,0	0,0	0,0	0,0	2,0	*****
04	3111	3	Tasak, salneurriak eta zuzb. publikoko b. batzuk <i>Tasas, precios públicos y otros in. derecho públ.</i>	2,0	0,0	0,0	0,0	2,0	*****
04	3123		GIZARTE ZERBITZUAK SERVICIOS SOCIALES	2.100,0	0,0	2.000,0	0,0	100,0	5,0
04	3123	3	Tasak, salneurriak eta zuzb. publikoko b. batzuk <i>Tasas, precios públicos y otros in. derecho públ.</i>	2.100,0	0,0	2.000,0	0,0	100,0	5,0
04	3124		FAMILIA ETA KOMUNITATE POLITIKA POLÍTICA FAMILIAR Y COMUNITARIA	20,0	0,0	10,0	0,0	10,0	100,0
04	3124	3	Tasak, salneurriak eta zuzb. publikoko b. batzuk <i>Tasas, precios públicos y otros in. derecho públ.</i>	20,0	0,0	10,0	0,0	10,0	100,0
04	3222		GAZTERIA JUVENTUD	110,0	0,0	105,0	0,0	5,0	4,8
04	3222	3	Tasak, salneurriak eta zuzb. publikoko b. batzuk <i>Tasas, precios públicos y otros in. derecho públ.</i>	110,0	0,0	105,0	0,0	5,0	4,8
<b>05</b>			<b>INGURUMENA, LURRALDE PLANGINTZA ETA ETXEBIZITZA MEDIO AMBIENTE, PLANIFICAC.TERRITORIAL Y VIVIENDA</b>	<b>10.323,0</b>	<b>0,1</b>	<b>13.200,6</b>	<b>0,1</b>	<b>-2.877,6</b>	<b>-21,8</b>
05	4312		ETXEBIZITZA VIVIENDA	10.066,0	0,1	13.035,4	0,1	-2.969,5	-22,8
05	4312	3	Tasak, salneurriak eta zuzb. publikoko b. batzuk <i>Tasas, precios públicos y otros in. derecho públ.</i>	10.066,0	0,1	13.035,4	0,1	-2.969,5	-22,8
05	4313		LURRALDE ANTOLAMENDUA ORDENACION TERRITORIAL	0,0	0,0	62,1	0,0	-62,1	-100,0
05	4313	8	Finantza-aktiboen gutxitzea <i>Disminución de activos financieros</i>	0,0	0,0	62,1	0,0	-62,1	-100,0
05	4420		INGURUMENA ETA LURRALDE POL. ETX.EGITURA ETA LAG. ESTRUCTURA Y APOYO DE MEDIO AMBIENTE, P.TER. VIV.	120,0	0,0	0,0	0,0	120,0	*****
05	4420	3	Tasak, salneurriak eta zuzb. publikoko b. batzuk <i>Tasas, precios públicos y otros in. derecho públ.</i>	120,0	0,0	0,0	0,0	120,0	*****
05	4421		INGURUMENAREN BABESA PROTECCION DEL MEDIO AMBIENTE	137,0	0,0	103,0	0,0	34,0	33,0
05	4421	3	Tasak, salneurriak eta zuzb. publikoko b. batzuk <i>Tasas, precios públicos y otros in. derecho públ.</i>	137,0	0,0	103,0	0,0	34,0	33,0
<b>06</b>			<b>OGASUNA ETA EKONOMIA HACIENDA Y ECONOMIA</b>	<b>21.871,0</b>	<b>0,2</b>	<b>13.917,0</b>	<b>0,1</b>	<b>7.954,0</b>	<b>57,2</b>
06	6112		ZERGA-POLITIKA POLÍTICA FISCAL	4.200,0	0,0	4.200,0	0,0	0,0	0,0
06	6112	2	Zeharkako zergak <i>Impuestos indirectos</i>	4.200,0	0,0	4.200,0	0,0	0,0	0,0
06	6114		ONDARE ETA KONTRATAZIOA PATRIMONIO Y CONTRATACION	8.671,0	0,1	7.692,0	0,1	979,0	12,7
06	6114	3	Tasak, salneurriak eta zuzb. publikoko b. batzuk <i>Tasas, precios públicos y otros in. derecho públ.</i>	0,0	0,0	1,0	0,0	-1,0	-100,0
06	6114	5	Ondare-sarrerak <i>Ingresos patrimoniales</i>	1.671,0	0,0	684,0	0,0	987,0	144,3
06	6114	6	Inbertsio errealeen besterentzeak <i>Enajenación de inversiones reales</i>	7.000,0	0,1	7.007,0	0,1	-7,0	-0,1
06	6311		FINANTZA-POLITIKA POLÍTICA FINANCIERA	9.000,0	0,1	2.025,0	0,0	6.975,0	344,4
06	6311	3	Tasak, salneurriak eta zuzb. publikoko b. batzuk <i>Tasas, precios públicos y otros in. derecho públ.</i>	9.000,0	0,1	1.975,0	0,0	7.025,0	355,7
06	6311	5	Ondare-sarrerak <i>Ingresos patrimoniales</i>	0,0	0,0	50,0	0,0	-50,0	-100,0
<b>07</b>			<b>HEZKUNTZA EDUCACION</b>	<b>9.652,8</b>	<b>0,1</b>	<b>9.514,0</b>	<b>0,1</b>	<b>138,8</b>	<b>1,5</b>
07	4211		HEZKUNTZA. EGITURA ETA LAGUNTZA ESTRUCTURA Y APOYO DE EDUCACION	2.747,6	0,0	2.679,2	0,0	68,4	2,6

MILA / MILES

SEKZIOA SECCION	PROGRAMA PROGRAMA	KAPITULUA CAPITULO		2019	% GUZTIRA % TOTAL	2018	% GUZTIRA % TOTAL	ALDEA DIFERENCIA	%
07	4211	3	Tasak, salneurriak eta zuzb. publikoko b. batzuk <i>Tasas, precios públicos y otros in. derecho públ.</i>	866,0	0,0	854,1	0,0	11,9	1,4
07	4211	4	Gastu arruntetarako transf. eta dirulaguntzak <i>Transferencias y subven. para gastos corrientes</i>	576,5	0,0	525,0	0,0	51,5	9,8
07	4211	5	Ondare-sarrerak <i>Ingresos patrimoniales</i>	5,1	0,0	0,1	0,0	5,0	*****
07	4211	8	Finantza-aktiboen gutxitzea <i>Disminución de activos financieros</i>	1.300,0	0,0	1.300,0	0,0	0,0	0,0
07	4221		HAUR ETA LEHEN HEZKUNTZA <i>EDUCACIÓN INFANTIL Y PRIMARIA</i>	61,0	0,0	61,0	0,0	0,0	0,0
07	4221	3	Tasak, salneurriak eta zuzb. publikoko b. batzuk <i>Tasas, precios públicos y otros in. derecho públ.</i>	61,0	0,0	61,0	0,0	0,0	0,0
07	4222		BIGARREN HEZKUNTZA ETA LANBIDE HEZIKETA <i>EDUCACIÓN SECUNDARIA Y FORMACIÓN PROFESIONAL</i>	1.222,6	0,0	1.152,6	0,0	70,0	6,1
07	4222	3	Tasak, salneurriak eta zuzb. publikoko b. batzuk <i>Tasas, precios públicos y otros in. derecho públ.</i>	1.222,6	0,0	1.152,6	0,0	70,0	6,1
07	4223		UNIBERTSITATEKO IRAKASKUNTZA <i>ENSEÑANZA UNIVERSITARIA</i>	1.731,7	0,0	1.731,7	0,0	0,0	0,0
07	4223	5	Ondare-sarrerak <i>Ingresos patrimoniales</i>	35,6	0,0	40,4	0,0	-4,8	-11,9
07	4223	8	Finantza-aktiboen gutxitzea <i>Disminución de activos financieros</i>	1.696,1	0,0	1.691,3	0,0	4,8	0,3
07	4224		ARAUBIDE BEREZIKO IRAKASKUNTZAK <i>ENSEÑANZAS DE RÉGIMEN ESPECIAL</i>	3.427,5	0,0	3.412,5	0,0	15,0	0,4
07	4224	3	Tasak, salneurriak eta zuzb. publikoko b. batzuk <i>Tasas, precios públicos y otros in. derecho públ.</i>	3.427,5	0,0	3.412,5	0,0	15,0	0,4
07	4226		ETENGABEKO IKASKUNTZA ETA HELDUEN HEZKUNTZA <i>APRENDIZAJE PERMANENTE Y ED. PERSONAS ADULTAS EPA</i>	2,9	0,0	2,9	0,0	0,0	0,0
07	4226	3	Tasak, salneurriak eta zuzb. publikoko b. batzuk <i>Tasas, precios públicos y otros in. derecho públ.</i>	2,9	0,0	2,9	0,0	0,0	0,0
07	4231		HEZKUNTZA SUSTAPENA <i>PROMOCIÓN EDUCATIVA</i>	100,1	0,0	30,1	0,0	70,0	232,6
07	4231	3	Tasak, salneurriak eta zuzb. publikoko b. batzuk <i>Tasas, precios públicos y otros in. derecho públ.</i>	100,1	0,0	30,1	0,0	70,0	232,6
07	4715		HEZKUNTZA SISTEMAREN EUSKALDUNTZEA <i>EUSKALDUNIZACIÓN DEL SISTEMA EDUCATIVO</i>	249,4	0,0	354,0	0,0	-104,6	-29,6
07	4715	3	Tasak, salneurriak eta zuzb. publikoko b. batzuk <i>Tasas, precios públicos y otros in. derecho públ.</i>	249,4	0,0	354,0	0,0	-104,6	-29,6
07	5412		IKERKETA <i>INVESTIGACIÓN</i>	110,0	0,0	90,0	0,0	20,0	22,2
07	5412	3	Tasak, salneurriak eta zuzb. publikoko b. batzuk <i>Tasas, precios públicos y otros in. derecho públ.</i>	110,0	0,0	90,0	0,0	20,0	22,2
<b>08</b>			<b>OSASUNA SALUD</b>	<b>1.174,3</b>	<b>0,0</b>	<b>912,8</b>	<b>0,0</b>	<b>261,5</b>	<b>28,7</b>
08	4111		OSASUNA. EGITURA ETA LAGUNTZA <i>ESTRUCTURA Y APOYO DE SALUD</i>	50,0	0,0	18,0	0,0	32,0	178,1
08	4111	3	Tasak, salneurriak eta zuzb. publikoko b. batzuk <i>Tasas, precios públicos y otros in. derecho públ.</i>	50,0	0,0	18,0	0,0	32,0	178,1
08	4112		OSASUN FINANTZAKETA ETA KONTRATAZIOA <i>FINANCIACIÓN Y CONTRATACIÓN SANITARIA</i>	35,9	0,0	29,1	0,0	6,8	23,3
08	4112	3	Tasak, salneurriak eta zuzb. publikoko b. batzuk <i>Tasas, precios públicos y otros in. derecho públ.</i>	35,9	0,0	29,1	0,0	6,8	23,3
08	4113		OSASUN PUBLIKOA <i>SALUD PÚBLICA</i>	230,4	0,0	228,3	0,0	2,1	0,9
08	4113	3	Tasak, salneurriak eta zuzb. publikoko b. batzuk <i>Tasas, precios públicos y otros in. derecho públ.</i>	230,4	0,0	228,3	0,0	2,1	0,9
08	4114		OSASUN IKERKETA ETA PLANGINTZA <i>INVESTIGACIÓN Y PLANIFICACIÓN SANITARIA</i>	538,0	0,0	538,0	0,0	0,0	0,0
08	4114	3	Tasak, salneurriak eta zuzb. publikoko b. batzuk <i>Tasas, precios públicos y otros in. derecho públ.</i>	538,0	0,0	538,0	0,0	0,0	0,0
08	4115		FARMAZIA <i>FARMACIA</i>	317,0	0,0	96,4	0,0	220,6	229,0
08	4115	3	Tasak, salneurriak eta zuzb. publikoko b. batzuk <i>Tasas, precios públicos y otros in. derecho públ.</i>	317,0	0,0	96,4	0,0	220,6	229,0

SEKZIOA SECCION	PROGRAMA PROGRAMA	KAPITULUA CAPITULO		2019	% GUZTIRA % TOTAL	2018	% GUZTIRA % TOTAL	ALDEA DIFERENCIA	%
08	4116		ADIKZIOAK ADICCIONES	3,0	0,0	3,0	0,0	0,0	0,0
08	4116	3	Tasak, salneurriak eta zuzb. publikoko b. batzuk Tasas, precios públicos y otros in. derecho públ.	3,0	0,0	3,0	0,0	0,0	0,0
<b>09</b>			<b>TURISMOA, MERKATARITZA ETA KONTSUMOA TURISMO, COMERCIO Y CONSUMO</b>	<b>397,0</b>	<b>0,0</b>	<b>322,1</b>	<b>0,0</b>	<b>74,9</b>	<b>23,3</b>
09	7510		TURISMO, MERKATARITZA, KON. EGITURA ETA LAGUNTZA ESTRUCTURA Y APOYO DE TURISMO, COMERCIO Y CONSUMO	15,0	0,0	0,0	0,0	15,0	*****
09	7510	3	Tasak, salneurriak eta zuzb. publikoko b. batzuk Tasas, precios públicos y otros in. derecho públ.	15,0	0,0	0,0	0,0	15,0	*****
09	7511		TURISMO ETA OSTALARITZA TURISMO Y HOSTELERIA	229,0	0,0	199,0	0,0	30,0	15,1
09	7511	3	Tasak, salneurriak eta zuzb. publikoko b. batzuk Tasas, precios públicos y otros in. derecho públ.	129,0	0,0	99,0	0,0	30,0	30,3
09	7511	8	Finantza-aktiboen gutxitzea Disminución de activos financieros	100,0	0,0	100,0	0,0	0,0	0,0
09	7612		BARNE MERKATARITZA COMERCIO INTERIOR	153,0	0,0	123,1	0,0	29,9	24,3
09	7612	3	Tasak, salneurriak eta zuzb. publikoko b. batzuk Tasas, precios públicos y otros in. derecho públ.	153,0	0,0	123,0	0,0	30,0	24,4
09	7612	5	Ondare-sarrerak Ingresos patrimoniales	0,0	0,0	0,1	0,0	-0,1	-100,0
<b>10</b>			<b>KULTURA ETA HIZKUNTZA POLITIKA CULTURA Y POLÍTICA LINGÜÍSTICA</b>	<b>234,2</b>	<b>0,0</b>	<b>712,2</b>	<b>0,0</b>	<b>-478,0</b>	<b>-67,1</b>
10	4511		KULTURA/HIZK. POL. EGITURA ETA LAGUNTZA ESTRUCTURA Y APOYO DE CULTURA Y POLIT. LING.	155,0	0,0	175,0	0,0	-20,0	-11,4
10	4511	3	Tasak, salneurriak eta zuzb. publikoko b. batzuk Tasas, precios públicos y otros in. derecho públ.	155,0	0,0	175,0	0,0	-20,0	-11,4
10	4512		KIROLAK DEPORTES	1,7	0,0	1,7	0,0	0,0	0,0
10	4512	3	Tasak, salneurriak eta zuzb. publikoko b. batzuk Tasas, precios públicos y otros in. derecho públ.	1,7	0,0	1,7	0,0	0,0	0,0
10	4513		KULTURAREN SUSTAPENA PROMOCIÓN DE LA CULTURA	71,5	0,0	525,5	0,0	-454,0	-86,4
10	4513	3	Tasak, salneurriak eta zuzb. publikoko b. batzuk Tasas, precios públicos y otros in. derecho públ.	71,5	0,0	525,5	0,0	-454,0	-86,4
10	4514		ONDARE HISTORIKO ARTISTIKOA PATRIMONIO HISTÓRICO ARTÍSTICO	6,0	0,0	10,0	0,0	-4,0	-40,0
10	4514	3	Tasak, salneurriak eta zuzb. publikoko b. batzuk Tasas, precios públicos y otros in. derecho públ.	6,0	0,0	10,0	0,0	-4,0	-40,0
<b>11</b>			<b>SEGURTASUNA SEGURIDAD</b>	<b>31.386,2</b>	<b>0,3</b>	<b>30.459,0</b>	<b>0,3</b>	<b>927,2</b>	<b>3,0</b>
11	2211		SEGURTASUNA. EGITURA ETA LAGUNTZA ESTRUCTURA Y APOYO DE SEGURIDAD	20,0	0,0	0,0	0,0	20,0	*****
11	2211	3	Tasak, salneurriak eta zuzb. publikoko b. batzuk Tasas, precios públicos y otros in. derecho públ.	20,0	0,0	0,0	0,0	20,0	*****
11	2221		TRAFIKOA TRÁFICO	26.205,6	0,2	25.456,4	0,2	749,2	2,9
11	2221	3	Tasak, salneurriak eta zuzb. publikoko b. batzuk Tasas, precios públicos y otros in. derecho públ.	26.205,5	0,2	25.456,2	0,2	749,3	2,9
11	2221	5	Ondare-sarrerak Ingresos patrimoniales	0,1	0,0	0,2	0,0	-0,1	-50,0
11	2223		ERTZAINITZA ZERBITZUAN ERTZAINITZA EN SERVICIO	4.777,5	0,0	4.668,4	0,0	109,1	2,3
11	2223	3	Tasak, salneurriak eta zuzb. publikoko b. batzuk Tasas, precios públicos y otros in. derecho públ.	747,8	0,0	603,1	0,0	144,7	24,0
11	2223	4	Gastu arruntetarako transf. eta dirulaguntzak Transferencias y subven. para gastos corrientes	14,6	0,0	0,0	0,0	14,6	*****
11	2223	5	Ondare-sarrerak Ingresos patrimoniales	15,1	0,0	65,3	0,0	-50,2	-76,9
11	2223	8	Finantza-aktiboen gutxitzea Disminución de activos financieros	4.000,0	0,0	4.000,0	0,0	0,0	0,0
11	2231		LARRIALDIEI AURRE EGITEA ATENCIÓN DE EMERGENCIAS	6,0	0,0	7,0	0,0	-1,0	-14,3

SEKZIOA SECCION	PROGRAMA PROGRAMA	KAPITULUA CAPITULO		2019	% GUZTIRA % TOTAL	2018	% GUZTIRA % TOTAL	ALDEA DIFERENCIA	%
11	2231	3	Tasak, salneurriak eta zuzb. publikoko b. batzuk <i>Tasas, precios públicos y otros in. derecho públ.</i>	6,0	0,0	7,0	0,0	-1,0	-14,3
11	6113		JOKO ETA IKUSKIZUNAK <i>JUEGO Y ESPECTACULOS</i>	377,1	0,0	327,2	0,0	49,9	15,3
11	6113	3	Tasak, salneurriak eta zuzb. publikoko b. batzuk <i>Tasas, precios públicos y otros in. derecho públ.</i>	377,1	0,0	327,2	0,0	49,9	15,3
12			<b>LANA ETA JUSTIZIA TRABAJO Y JUSTICIA</b>	<b>2.421,0</b>	<b>0,0</b>	<b>2.500,3</b>	<b>0,0</b>	<b>-79,3</b>	<b>-3,2</b>
12	1411		JUSTIZI ADMINISTRAZIOA <i>ADMINISTRACIÓN DE JUSTICIA</i>	219,0	0,0	324,3	0,0	-105,3	-32,5
12	1411	3	Tasak, salneurriak eta zuzb. publikoko b. batzuk <i>Tasas, precios públicos y otros in. derecho públ.</i>	139,0	0,0	244,2	0,0	-105,2	-43,1
12	1411	5	Ondare-sarrerak <i>Ingresos patrimoniales</i>	0,0	0,0	0,1	0,0	-0,1	-100,0
12	1411	8	Finantza-aktiboen gutxitzea <i>Disminución de activos financieros</i>	80,0	0,0	80,0	0,0	0,0	0,0
12	1412		JUSTIZIA <i>JUSTICIA</i>	19,0	0,0	19,0	0,0	0,0	0,0
12	1412	3	Tasak, salneurriak eta zuzb. publikoko b. batzuk <i>Tasas, precios públicos y otros in. derecho públ.</i>	19,0	0,0	19,0	0,0	0,0	0,0
12	3110		LANA ETA JUSTIZIA. EGITURA ETA LAGUNTZA <i>ESTRUCTURA Y APOYO DE TRABAJO Y JUSTICIA</i>	16,0	0,0	0,0	0,0	16,0	*****
12	3110	3	Tasak, salneurriak eta zuzb. publikoko b. batzuk <i>Tasas, precios públicos y otros in. derecho públ.</i>	16,0	0,0	0,0	0,0	16,0	*****
12	3112		LANA <i>TRABAJO</i>	2.157,0	0,0	2.157,0	0,0	0,0	0,0
12	3112	3	Tasak, salneurriak eta zuzb. publikoko b. batzuk <i>Tasas, precios públicos y otros in. derecho públ.</i>	2.157,0	0,0	2.157,0	0,0	0,0	0,0
12	3212		GIZARTE EKONOMIA <i>ECONOMÍA SOCIAL</i>	10,0	0,0	0,0	0,0	10,0	*****
12	3212	3	Tasak, salneurriak eta zuzb. publikoko b. batzuk <i>Tasas, precios públicos y otros in. derecho públ.</i>	10,0	0,0	0,0	0,0	10,0	*****
90			<b>ZOR PUBLIKOA DEUDA PÚBLICA</b>	<b>1.263.771,6</b>	<b>10,7</b>	<b>1.543.191,1</b>	<b>13,4</b>	<b>-279.419,5</b>	<b>-18,1</b>
90	0111		ZOR PUBLIKOA <i>DEUDA PÚBLICA</i>	1.263.771,6	10,7	1.543.191,1	13,4	-279.419,5	-18,1
90	0111	9	Finantza-pasiboen gehikuntza <i>Aumento de Pasivos Financieros</i>	1.263.771,6	10,7	1.543.191,1	13,4	-279.419,5	-18,1
95			<b>ERAKUNDEEN BALIABIDEAK ETA KONPROMISOAK RECURSOS Y COMPROMISOS INSTITUCIONALES</b>	<b>10.392.996,5</b>	<b>88,2</b>	<b>9.818.476,5</b>	<b>85,5</b>	<b>574.519,9</b>	<b>5,9</b>
95	9111		FORU ALDUNDIEN EKARPENAK <i>APORTACIONES DE LAS DIPUTACIONES FORALES</i>	10.155.064,5	86,2	9.523.345,8	82,9	631.718,7	6,6
95	9111	4	Gastu arruntetarako transf. eta dirulaguntzak <i>Transferencias y subven. para gastos corrientes</i>	10.155.064,5	86,2	9.523.345,8	82,9	631.718,7	6,6
95	9119		BESTELAKO FINANTZA-HARR.,EUSKAL ALOR PUBLIKOAREKI <i>OTRAS RELACIONES FINANCIERAS CON SEC. PÚBLI. VASC</i>	71,1	0,0	3.654,0	0,0	-3.582,9	-98,1
95	9119	4	Gastu arruntetarako transf. eta dirulaguntzak <i>Transferencias y subven. para gastos corrientes</i>	71,1	0,0	0,0	0,0	71,1	*****
95	9119	5	Ondare-sarrerak <i>Ingresos patrimoniales</i>	0,0	0,0	54,0	0,0	-54,0	-100,0
95	9119	8	Finantza-aktiboen gutxitzea <i>Disminución de activos financieros</i>	0,0	0,0	3.600,0	0,0	-3.600,0	-100,0
95	9211		ESPAINIAKO ALOR PUBLIKOAREKIKO FINANTZA- HARREMANA <i>RELACIONES FINANCIERAS CON SECTOR PÚBLICO ESPAÑOL</i>	121.930,4	1,0	179.398,1	1,6	-57.467,6	-32,0
95	9211	4	Gastu arruntetarako transf. eta dirulaguntzak <i>Transferencias y subven. para gastos corrientes</i>	18.553,0	0,2	18.018,4	0,2	534,6	3,0
95	9211	7	Kapital eragiketarako transf. eta dirulaguntzak <i>Transferencias y subv. para operaciones de capital</i>	103.377,4	0,9	161.379,6	1,4	-58.002,2	-35,9
95	9311		EUROPAR BATASUNAREKIKO FINANTZA-HARREMANAK <i>RELACIONES FINANCIERAS CON LA UNIÓN EUROPEA</i>	115.930,5	1,0	112.078,6	1,0	3.851,8	3,4
95	9311	4	Gastu arruntetarako transf. eta dirulaguntzak <i>Transferencias y subven. para gastos corrientes</i>	76.837,8	0,7	80.034,7	0,7	-3.196,9	-4,0

MILA / MILES

SEKZIOA SECCION	PROGRAMA PROGRAMA	KAPITULUA CAPITULO		2019	% GUZTIRA % TOTAL	2018	% GUZTIRA % TOTAL	ALDEA DIFERENCIA	%
95	9311	7	Kapital eragiketarako transf. eta dirulaguntzak <i>Transferencias y subv. para operaciones de capital</i>	39.092,7	0,3	32.044,0	0,3	7.048,7	22,0
99			<b>HAINBAT SAIL DIVERSOS DEPARTAMENTOS</b>	<b>27.000,0</b>	<b>0,2</b>	<b>27.000,0</b>	<b>0,2</b>	<b>0,0</b>	<b>0,0</b>
99	1221		HAINBAT SAIL DIVERSOS DEPARTAMENTOS	27.000,0	0,2	27.000,0	0,2	0,0	0,0
99	1221	8	Finantza-aktiboen gutxitzea <i>Disminución de activos financieros</i>	27.000,0	0,2	27.000,0	0,2	0,0	0,0
			<b>GUZTIRA TOTAL</b>	<b>11.784.109,0</b>	<b>100</b>	<b>11.486.409,0</b>	<b>100</b>	<b>297.700,0</b>	<b>2,6</b>





**FINANTZA-KONTUA**  
**CUENTA FINANCIERA**







Administrazio Orokorra  
Administración General

**FINANTZA-KONTUA**  
**CUENTA FINANCIERA**

MILA / MILES

ERAGIKETA ARRUNTAK OPERACIONES CORRIENTES	2019	%GUZT. %TOT.	2018	%GUZT. %TOT.	ALDEA DIFERENCIA	%
<b>SARRERAK INGRESOS</b>	<b>10.330.741,2</b>	<b>87,7</b>	<b>9.698.953,9</b>	<b>84,4</b>	<b>631.787,4</b>	<b>6,5</b>
Zeharkako zergak Impuestos indirectos	4.200,0	0,0	4.200,0	0,0	0,0	0,0
Tasak, salneurriak eta zuzb. publikoko b. batzuk Tasas, precios públicos y otros in. derecho públ.	73.159,1	0,6	71.391,4	0,6	1.767,8	2,5
Gastu arruntetarako transf. eta dirulaguntzak Transferencias y subven. para gastos corrientes	10.251.230,9	87,0	9.622.048,9	83,8	629.182,0	6,5
Ondare-sarrerak Ingresos patrimoniales	2.151,2	0,0	1.313,6	0,0	837,6	63,8
<b>GASTUAK GASTOS</b>	<b>9.590.858,4</b>	<b>81,4</b>	<b>9.288.003,8</b>	<b>80,9</b>	<b>302.854,7</b>	<b>3,3</b>
Langile-gastuak Gastos de personal	2.175.675,2	18,5	2.073.639,5	18,1	102.035,7	4,9
Funtzionamendu-gastuak Gastos de funcionamiento	3.617.267,7	30,7	3.514.488,8	30,6	102.778,9	2,9
Finantza-gastuak Gastos financieros	233.330,4	2,0	233.335,2	2,0	-4,8	0,0
Gastu arruntetarako transf. eta dirulaguntzak Transferencias y subvenciones gastos corrientes	3.564.585,2	30,2	3.466.540,3	30,2	98.044,9	2,8
<b>AURREZPENA AHORRO</b>	<b>739.882,8</b>	<b>6,3</b>	<b>410.950,1</b>	<b>3,6</b>	<b>328.932,7</b>	<b>80,0</b>

KAPITAL ERAGIKETA EZ-FINANTZARIOAK OPERACIONES DE CAPITAL NO FINANCIERAS	2019	%GUZT. %TOT.	2018	%GUZT. %TOT.	ALDEA DIFERENCIA	%
<b>SARRERAK INGRESOS</b>	<b>149.470,1</b>	<b>1,3</b>	<b>200.430,6</b>	<b>1,7</b>	<b>-50.960,5</b>	<b>-25,4</b>
Inbertsio errealen besterentzeak Enajenación de inversiones reales	7.000,0	0,1	7.007,0	0,1	-7,0	-0,1
Kapital eragiketarako transf. eta dirulaguntzak Transferencias y subv. para operaciones de capital	142.470,1	1,2	193.423,6	1,7	-50.953,5	-26,3
<b>GASTUAK GASTOS</b>	<b>1.000.328,4</b>	<b>8,5</b>	<b>996.289,7</b>	<b>8,7</b>	<b>4.038,7</b>	<b>0,4</b>
Inbertsio errealak Inversiones reales	296.528,7	2,5	304.573,0	2,7	-8.044,3	-2,6
Kapital eragiketarako transf. eta dirulaguntzak Transferencias y subvenciones operaciones capital	703.799,7	6,0	691.716,7	6,0	12.083,1	1,7
<b>KAPITAL-ERAKETA FORMACION DE CAPITAL</b>	<b>850.858,3</b>	<b>7,2</b>	<b>795.859,1</b>	<b>6,9</b>	<b>54.999,2</b>	<b>6,9</b>
<b>FINANTZAKETA AHALMENA(+), BEHARRA(-) CAPACIDAD(+),NECESIDAD(-) DE FINANCIACION</b>	<b>-110.975,5</b>	<b>-0,9</b>	<b>-384.909,0</b>	<b>-3,4</b>	<b>273.933,5</b>	<b>-71,2</b>

ERAGIKETA FINANTZARIOAK OPERACIONES FINANCIERAS	2019	%GUZT. %TOT.	2018	%GUZT. %TOT.	ALDEA DIFERENCIA	%
<b>BALIABIDEAK RECURSOS</b>	<b>1.303.897,7</b>	<b>11,1</b>	<b>1.587.024,6</b>	<b>13,8</b>	<b>-283.126,9</b>	<b>-17,8</b>
Finantza-aktiboaren gutxitzea Disminución de activos financieros	40.126,1	0,3	43.833,5	0,4	-3.707,3	-8,5
Finantza-pasiboaren gehikuntza Aumento de Pasivos Financieros	1.263.771,6	10,7	1.543.191,1	13,4	-279.419,5	-18,1
<b>ERABILERA EMPLEOS</b>	<b>1.192.922,1</b>	<b>10,1</b>	<b>1.202.115,5</b>	<b>10,5</b>	<b>-9.193,4</b>	<b>-0,8</b>
Finantza-aktiboaren gehikuntza Aumento de activos financieros	94.586,6	0,8	88.226,5	0,8	6.360,1	7,2
Finantza-pasiboaren gutxitzea Disminución de pasivos financieros	1.098.335,5	9,3	1.113.889,0	9,7	-15.553,5	-1,4
<b>FINANTZAKETA AHALMENA(+), BEHARRA(-) CAPACIDAD(+),NECESIDAD(-) DE FINANCIACION</b>	<b>-110.975,5</b>	<b>-0,9</b>	<b>-384.909,0</b>	<b>-3,4</b>	<b>273.933,5</b>	<b>-71,2</b>

<b>GASTUA/SARRERA GUZTIRA GASTO/INGRESO TOTAL</b>	<b>11.784.109,0</b>	<b>100</b>	<b>11.486.409,0</b>	<b>100</b>	<b>297.700,0</b>	<b>2,6</b>
---	---------------------	------------	---------------------	------------	------------------	------------

ZORPETZE GARBIA ENDEUDAMIENTO NETO	2019	%GUZT. %TOT.	2018	%GUZT. %TOT.	ALDEA DIFERENCIA	%
ZORPETZE GORDINA ENDEUDAMIENTO BRUTO	1.263.771,6	10,7	1.543.191,1	13,4	-279.419,5	-18,1
- AMORTIZAZIOAK - AMORTIZACIONES	1.098.335,5	9,3	1.113.889,0	9,7	-15.553,5	-1,4
ZORPETZE GARBIA ENDEUDAMIENTO NETO	165.436,0	1,4	429.302,1	3,7	-263.866,0	-61,5



**AURREKONTU-PLANTILLA**  
**PLANTILLA PRESUPUESTARIA**





Administrazio Orokorra  
Administración General

**LANGILE-MOTEN ARABERAKO PLANTILA LABP.**  
**RESUMEN PLANTILLA POR TIPO DE PERSONAL**

ORGANIKOA / ORGANICA

EKONOMIKOA / ECONOMICA

FUNTZIONALA / FUNCIONAL

LANGILE MOTA TIPO DE PERSONAL		2019	% GUZTIRA % TOTAL
10	Goi-karguak Altos cargos	164	0,4
11	Behin-behineko langileak Personal eventual	93	0,2
12	Funtzionarioak Funcionarios	34.183	90,4
13	Lan-legepekoak Laborales	3.371	8,9
	<b>GUZTIRA TOTAL</b>	<b>37.811</b>	<b>100</b>



Administrazio Orokorra  
Administración General

**LANG.-MOTA/SEK.EN ARABERAKO PLANTILA L.  
RESUMEN PLANTILLA; TIPO PERSONAL; SECCIÓN**

ORGANIKOA / ORGANICA

EKONOMIKOA / ECONOMICA

FUNTZIONALA / FUNCIONAL

LANGILE MOTA TIPO DE PERSONAL	SEKZIOA SECCIÓN		2019	% GUZTIRA % TOTAL
<b>10</b>		<b>GOI-KARGUAK ALTOS CARGOS</b>	<b>164</b>	<b>0,4</b>
10	01	Jauriaritzaren Lehendakaritza <i>Lehendakaritza-Presidencia del Gobierno</i>	20	0,1
10	02	Gobernantza Publikoa eta Autogobernua <i>Gobernanza Pública y Autogobierno</i>	26	0,1
10	03	Ekonomiaren Garapena eta Azpiegiturak <i>Desarrollo Económico e Infraestructuras</i>	18	0,0
10	04	Enplegua eta Gizarte Politikak <i>Empleo y Políticas Sociales</i>	9	0,0
10	05	Ingurumena, Lurralde Plangintza eta Etxebizitza <i>Medio Ambiente, Planificac. Territorial y Vivienda</i>	10	0,0
10	06	Ogasuna eta Ekonomia <i>Hacienda y Economía</i>	13	0,0
10	07	Hezkuntza <i>Educación</i>	17	0,0
10	08	Osasuna <i>Salud</i>	10	0,0
10	09	Turismoa, Merkataritza eta Kontsumoa <i>Turismo, Comercio y Consumo</i>	6	0,0
10	10	Kultura eta Hizkuntza Politika <i>Cultura y Política Lingüística</i>	11	0,0
10	11	Segurtasuna <i>Seguridad</i>	14	0,0
10	12	Lana eta Justizia <i>Trabajo y Justicia</i>	10	0,0
<b>11</b>		<b>BEHIN-BEHINEKO LANGILEAK PERSONAL EVENTUAL</b>	<b>93</b>	<b>0,2</b>
11	01	Jauriaritzaren Lehendakaritza <i>Lehendakaritza-Presidencia del Gobierno</i>	24	0,1
11	02	Gobernantza Publikoa eta Autogobernua <i>Gobernanza Pública y Autogobierno</i>	6	0,0
11	03	Ekonomiaren Garapena eta Azpiegiturak <i>Desarrollo Económico e Infraestructuras</i>	6	0,0
11	04	Enplegua eta Gizarte Politikak <i>Empleo y Políticas Sociales</i>	6	0,0
11	05	Ingurumena, Lurralde Plangintza eta Etxebizitza <i>Medio Ambiente, Planificac. Territorial y Vivienda</i>	8	0,0
11	06	Ogasuna eta Ekonomia <i>Hacienda y Economía</i>	6	0,0
11	07	Hezkuntza <i>Educación</i>	7	0,0
11	08	Osasuna <i>Salud</i>	6	0,0
11	09	Turismoa, Merkataritza eta Kontsumoa <i>Turismo, Comercio y Consumo</i>	6	0,0
11	10	Kultura eta Hizkuntza Politika <i>Cultura y Política Lingüística</i>	6	0,0
11	11	Segurtasuna <i>Seguridad</i>	6	0,0
11	12	Lana eta Justizia <i>Trabajo y Justicia</i>	6	0,0
<b>12</b>		<b>FUNTZIONARIOAK FUNCIONARIOS</b>	<b>34.183</b>	<b>90,4</b>
12	01	Jauriaritzaren Lehendakaritza <i>Lehendakaritza-Presidencia del Gobierno</i>	84	0,2
12	02	Gobernantza Publikoa eta Autogobernua <i>Gobernanza Pública y Autogobierno</i>	441	1,2

LANGILE MOTA TIPO DE PERSONAL	SEKZIOA SECCIÓN		2019	% GUZTIRA % TOTAL
12	03	Ekonomiaren Garapena eta Azpiegiturak <i>Desarrollo Económico e Infraestructuras</i>	399	1,1
12	04	Enplegua eta Gizarte Politikak <i>Empleo y Políticas Sociales</i>	129	0,3
12	05	Ingurumena, Lurralde Plangintza eta Etxebizitza <i>Medio Ambiente, Planificac.Territorial y Vivienda</i>	337	0,9
12	06	Ogasuna eta Ekonomia <i>Hacienda y Economía</i>	242	0,6
12	07	Hezkuntza <i>Educación</i>	20.747	54,9
12	08	Osasuna <i>Salud</i>	844	2,2
12	09	Turismoa, Merkataritza eta Kontsumoa <i>Turismo, Comercio y Consumo</i>	67	0,2
12	10	Kultura eta Hizkuntza Politika <i>Cultura y Política Lingüística</i>	145	0,4
12	11	Segurtasuna <i>Seguridad</i>	8.219	21,7
12	12	Lana eta Justizia <i>Trabajo y Justicia</i>	2.529	6,7
13		<b>LAN-LEGEPEKOAK LABORALES</b>	<b>3.371</b>	<b>8,9</b>
13	01	Jaurlaritzaren Lehendakaritza <i>Lehendakaritza-Presidencia del Gobierno</i>	10	0,0
13	02	Gobernantza Publikoa eta Autogobernua <i>Gobernanza Pública y Autogobierno</i>	44	0,1
13	03	Ekonomiaren Garapena eta Azpiegiturak <i>Desarrollo Económico e Infraestructuras</i>	46	0,1
13	04	Enplegua eta Gizarte Politikak <i>Empleo y Políticas Sociales</i>	3	0,0
13	05	Ingurumena, Lurralde Plangintza eta Etxebizitza <i>Medio Ambiente, Planificac.Territorial y Vivienda</i>	27	0,1
13	06	Ogasuna eta Ekonomia <i>Hacienda y Economía</i>	1	0,0
13	07	Hezkuntza <i>Educación</i>	2.560	6,8
13	08	Osasuna <i>Salud</i>	23	0,1
13	09	Turismoa, Merkataritza eta Kontsumoa <i>Turismo, Comercio y Consumo</i>	1	0,0
13	10	Kultura eta Hizkuntza Politika <i>Cultura y Política Lingüística</i>	5	0,0
13	11	Segurtasuna <i>Seguridad</i>	461	1,2
13	12	Lana eta Justizia <i>Trabajo y Justicia</i>	190	0,5
		<b>GUZTIRA TOTAL</b>	<b>37.811</b>	<b>100</b>



Administrazio Orokorra  
Administración General

SEK./PROGR./ZERB./LANG.-M.KO PLANTILA  
PLANTILLA;SEC.;PROGRA.;SERVI.;T.PERSONAL

ORGANIKOA / ORGANICA

EKONOMIKOA / ECONOMICA

FUNTZIONALA / FUNCIONAL

SEKZIOA SECCION	PROGRAMA PROGRAMA	ZERBITZUA SERVICIO	LANGILE MOTA TIPO DE PERSONAL		2019	% GUZTIRA % TOTAL
01				<b>JAURLARITZAREN LEHENDAKARITZA LEHENDAKARITZA-PRESIDENCIA DEL GOBIERNO</b>	138	0,4
01	1121			LEHENDAKARITZA. EGITURA ETA LAGUNTZA ESTRUCTURA Y APOYO DE LEHENDAKARITZA	88	0,2
01	1121	00		Jaurlaritzaren Lehendakaritza Lehendakaritza-Presidencia del Gobierno	6	0,0
01	1121	00	10	Goi-karguak Altos cargos	1	0,0
01	1121	00	11	Behin-behineko langileak Personal eventual	5	0,0
01	1121	01		Idazkaritzako eta Erakundeekiko Harreman. Zuztza. D. de Secretaría y Relaciones Institucionales	4	0,0
01	1121	01	10	Goi-karguak Altos cargos	1	0,0
01	1121	01	11	Behin-behineko langileak Personal eventual	2	0,0
01	1121	01	12	Funtzionarioak Funcionarios	1	0,0
01	1121	10		Lehendakaritzaren Idazkaritza Nagusia Secretaría General de la Presidencia	3	0,0
01	1121	10	10	Goi-karguak Altos cargos	1	0,0
01	1121	10	11	Behin-behineko langileak Personal eventual	2	0,0
01	1121	11		Azterlan Kabinetearen Zuzendaritza Dirección de Gabinete de Estudios	10	0,0
01	1121	11	10	Goi-karguak Altos cargos	1	0,0
01	1121	11	12	Funtzionarioak Funcionarios	9	0,0
01	1121	12		Araubide Juridikoaren Zuzendaritza Dirección Régimen Jurídico	6	0,0
01	1121	12	10	Goi-karguak Altos cargos	1	0,0
01	1121	12	12	Funtzionarioak Funcionarios	5	0,0
01	1121	13		Koordinaziorako Zuzendaritza Dirección de Coordinación	5	0,0
01	1121	13	10	Goi-karguak Altos cargos	1	0,0
01	1121	13	12	Funtzionarioak Funcionarios	4	0,0
01	1121	14		Zerbitzu Zuzendaritza Dirección de Servicios	39	0,1
01	1121	14	10	Goi-karguak Altos cargos	1	0,0
01	1121	14	11	Behin-behineko langileak Personal eventual	11	0,0
01	1121	14	12	Funtzionarioak Funcionarios	19	0,1
01	1121	14	13	Lan-legepekoak Laborales	8	0,0
01	1121	15		Komuniaziorako Zuzendaritza Dirección de Comunicación	7	0,0
01	1121	15	10	Goi-karguak Altos cargos	1	0,0
01	1121	15	11	Behin-behineko langileak Personal eventual	2	0,0

SEKZIOA SECCIÓN	PROGRAMA PROGRAMA	ZERBITZUA SERVICIO	LANGILE MOTA TIPO DE PERSONAL		2019	% GUZTIRA % TOTAL
01	1121	15	12	Funtzionarioak <i>Funcionarios</i>	4	0,0
01	1121	16		Gobernu Irekiaren Zuzendaritza <i>Dirección de Gobierno Abierto</i>	8	0,0
01	1121	16	10	Goi-karguak <i>Altos cargos</i>	1	0,0
01	1121	16	12	Funtzionarioak <i>Funcionarios</i>	6	0,0
01	1121	16	13	Lan-legepekoak <i>Laborales</i>	1	0,0
01	1311			KANPO HARREMANAK <i>ACCIÓN EXTERIOR</i>	38	0,1
01	1311	20		Kanpo Harremanetarako Idazkaritza Nagusia <i>Secretaría General de Acción Exterior</i>	3	0,0
01	1311	20	10	Goi-karguak <i>Altos cargos</i>	1	0,0
01	1311	20	11	Behin-behineko langileak <i>Personal eventual</i>	1	0,0
01	1311	20	12	Funtzionarioak <i>Funcionarios</i>	1	0,0
01	1311	21		Kanpo Harremanetarako Zuzendaritza <i>Dirección de Relaciones Exteriores</i>	9	0,0
01	1311	21	10	Goi-karguak <i>Altos cargos</i>	1	0,0
01	1311	21	12	Funtzionarioak <i>Funcionarios</i>	7	0,0
01	1311	21	13	Lan-legepekoak <i>Laborales</i>	1	0,0
01	1311	22		Europako Gaietarako Zuzendaritza <i>Dirección de Asuntos Europeos</i>	7	0,0
01	1311	22	10	Goi-karguak <i>Altos cargos</i>	1	0,0
01	1311	22	12	Funtzionarioak <i>Funcionarios</i>	6	0,0
01	1311	23		Kanpoan den Euskal Komunitatearentzako Zuzendar. <i>Dirección para la comunidad vasca en el exterior</i>	6	0,0
01	1311	23	10	Goi-karguak <i>Altos cargos</i>	1	0,0
01	1311	23	12	Funtzionarioak <i>Funcionarios</i>	5	0,0
01	1311	24		Euskadiren Europar Batasuneko Ordezkaritza <i>Delegación de Euskadi para la Unión Europea</i>	9	0,0
01	1311	24	10	Goi-karguak <i>Altos cargos</i>	1	0,0
01	1311	24	12	Funtzionarioak <i>Funcionarios</i>	8	0,0
01	1311	25		Euskadiren Argentina,-Mercosur-eko Ordezkaritza <i>Delegación de Euskadi en Argentina-Mercosur</i>	1	0,0
01	1311	25	10	Goi-karguak <i>Altos cargos</i>	1	0,0
01	1311	26		Euskadiren Txile, Peru eta Kolonbiako Ordezkaritz <i>Delegación de Euskadi en Chile, Perú y Colombia</i>	1	0,0
01	1311	26	10	Goi-karguak <i>Altos cargos</i>	1	0,0
01	1311	27		Euskadiren Estatu Batuetako Ordezkaritza <i>Delegación de Euskadi en Estados Unidos</i>	1	0,0
01	1311	27	10	Goi-karguak <i>Altos cargos</i>	1	0,0
01	1311	28		Euskadiren Mexikoko Ordezkaritza <i>Delegación de Euskadi en México</i>	1	0,0
01	1311	28	10	Goi-karguak <i>Altos cargos</i>	1	0,0

SEKZIOA SECCION	PROGRAMA PROGRAMA	ZERBITZUA SERVICIO	LANGILE MOTA TIPO DE PERSONAL		2019	% GUZTIRA % TOTAL
01	4621			BIKTIMAK ETA GIZA ESKUBIDEAK VICTIMAS Y DERECHOS HUMANOS	12	0,0
01	4621	30		Giza Esku. Bizikedetz. eta Lankidetz. Idaz.Nagus. Sec. Gen. Derechos Humanos, Convivencia y Cooper.	3	0,0
01	4621	30	10	Goi-karguak Altos cargos	1	0,0
01	4621	30	11	Behin-behineko langileak Personal eventual	1	0,0
01	4621	30	12	Funtzionarioak Funcionarios	1	0,0
01	4621	31		Biktimen eta Giza Eskubideen Zuzendaritza Dirección de Víctimas y Derechos Humanos	9	0,0
01	4621	31	10	Goi-karguak Altos cargos	1	0,0
01	4621	31	12	Funtzionarioak Funcionarios	8	0,0
<b>02</b>				<b>GOBERNANTZA PUBLIKOA ETA AUTOGOBERNUA GOBERNANZA PÚBLICA Y AUTOGOBIERNO</b>	<b>517</b>	<b>1,4</b>
02	1125			EUSKADIKO AHOLKU BATZORDE JURIDIKOA COMISIÓN JURIDICA ASESORA DE EUSKADI	14	0,0
02	1125	29		Euskadiko Aholku Batzorde Juridikoa Comisión Jurídica Asesora de Euskadi	14	0,0
02	1125	29	10	Goi-karguak Altos cargos	8	0,0
02	1125	29	12	Funtzionarioak Funcionarios	6	0,0
02	1211			GOBERNANTZA PUBLIKOA ETA AUT. EGITURA ETA LAGUNTZ ESTRUCTURA Y APOYO DE GOBERNANZA PÚBLICA Y AUTOG.	44	0,1
02	1211	00		Saila Consejería	7	0,0
02	1211	00	10	Goi-karguak Altos cargos	1	0,0
02	1211	00	11	Behin-behineko langileak Personal eventual	6	0,0
02	1211	01		Zerbitzu Zuzendaritza Dirección de Servicios	33	0,1
02	1211	01	10	Goi-karguak Altos cargos	1	0,0
02	1211	01	12	Funtzionarioak Funcionarios	31	0,1
02	1211	01	13	Lan-legepekoak Laborales	1	0,0
02	1211	02		Kabineteko eta Komunikazioko Zuzendaritza Dirección de Gabinete y Comunicación	4	0,0
02	1211	02	10	Goi-karguak Altos cargos	1	0,0
02	1211	02	12	Funtzionarioak Funcionarios	3	0,0
02	1212			ZERBITZU OROKORRAK SERVICIOS GENERALES	121	0,3
02	1212	42		Baliabide Orokorren Zuzendaritza Dirección de Recursos Generales	121	0,3
02	1212	42	10	Goi-karguak Altos cargos	1	0,0
02	1212	42	12	Funtzionarioak Funcionarios	89	0,2
02	1212	42	13	Lan-legepekoak Laborales	31	0,1
02	1213			F. PUBLIKOA, LANGILEEN HAUTAKETA ETA PRESTAKUNTZA FUNCIÓN PÚBLICA, SELECCIÓN Y FORMACIÓN PERSONAL	88	0,2
02	1213	30		Funtzio Publikoko Sailburuordetza Viceconsejería de Función Pública	5	0,0

SEKZIOA SECCION	PROGRAMA PROGRAMA	ZERBITZUA SERVICIO	LANGILE MOTA TIPO DE PERSONAL		2019	% GUZTIRA % TOTAL
02	1213	30	10	Goi-karguak Altos cargos	1	0,0
02	1213	30	12	Funtzionarioak Funcionarios	4	0,0
02	1213	31		Funtzio Publikoko Zuzendaritza Dirección de Función Pública	49	0,1
02	1213	31	10	Goi-karguak Altos cargos	1	0,0
02	1213	31	12	Funtzionarioak Funcionarios	48	0,1
02	1213	32		Lan Harremanen Zuzendaritza Dirección de Relaciones Laborales	34	0,1
02	1213	32	10	Goi-karguak Altos cargos	1	0,0
02	1213	32	12	Funtzionarioak Funcionarios	23	0,1
02	1213	32	13	Lan-legepekoak Laborales	10	0,0
02	1214			INFORMATIKA ETA TELEKOMUNIKAZIOAK INFORMÁTICA Y TELECOMUNICACIONES	14	0,0
02	1214	40		Administrazioko eta Zerbitzu Orokorretako Sbtza. Vicecon. de Administración y Servicios Generales	2	0,0
02	1214	40	10	Goi-karguak Altos cargos	1	0,0
02	1214	40	12	Funtzionarioak Funcionarios	1	0,0
02	1214	41		Informatika eta Telekomunikazioetako Zuzendaritza Dirección de Informática y Telecomunicaciones	12	0,0
02	1214	41	10	Goi-karguak Altos cargos	1	0,0
02	1214	41	12	Funtzionarioak Funcionarios	10	0,0
02	1214	41	13	Lan-legepekoak Laborales	1	0,0
02	1215			BERRIKUNTZA ETA ADMINISTRAZIO ELEKTRONIKOA INNOVACIÓN Y ADMINISTRACIÓN ELECTRÓNICA	130	0,3
02	1215	13		Herritarrak Hartzeko eta Adm. Ber. eta Hob. Zutz D. Atención a la ciudadanía e innov. y mejora Adm	130	0,3
02	1215	13	10	Goi-karguak Altos cargos	1	0,0
02	1215	13	12	Funtzionarioak Funcionarios	129	0,3
02	1217			ERAKUNDEEN HARREMANAK RELACIONES INSTITUCIONALES	47	0,1
02	1217	10		Erakunde Harremanetarako Sailburuordetza Viceconsejería de Relaciones Institucionales	3	0,0
02	1217	10	10	Goi-karguak Altos cargos	1	0,0
02	1217	10	12	Funtzionarioak Funcionarios	2	0,0
02	1217	11		Jaur. Idazkaritzako eta Legeb. Harrem. Zutzza. Dir. Secretaría Gobierno y Relac. con Parlamento	21	0,1
02	1217	11	10	Goi-karguak Altos cargos	1	0,0
02	1217	11	12	Funtzionarioak Funcionarios	20	0,1
02	1217	12		Toki Administrazioekiko Harremanetarako eta A.Er. D. Relaciones con Administraciones Locales y R.A.	23	0,1
02	1217	12	10	Goi-karguak Altos cargos	1	0,0
02	1217	12	12	Funtzionarioak Funcionarios	22	0,1

SEKZIOA SECCION	PROGRAMA PROGRAMA	ZERBITZUA SERVICIO	LANGILE MOTA TIPO DE PERSONAL		2019	% GUZTIRA % TOTAL
02	1218			ARAUBIDE JURIDIKOA REGIMEN JURIDICO	54	0,1
02	1218	20		Araubide Juridikoaren Sailburuordetza Viceconsejería de Régimen Jurídico	45	0,1
02	1218	20	10	Goi-karguak Altos cargos	1	0,0
02	1218	20	12	Funtzionarioak Funcionarios	43	0,1
02	1218	20	13	Lan-legepekoak Laborales	1	0,0
02	1218	21		Estatutuaren Garapenerako Zuzendaritza Dirección de Desarrollo Estatutario	5	0,0
02	1218	21	10	Goi-karguak Altos cargos	1	0,0
02	1218	21	12	Funtzionarioak Funcionarios	4	0,0
02	1218	22		Lege Garapen eta Arau Kontrolerako Zuzendaritza Direcc. Desarrollo Legislativo y Control Normativo	2	0,0
02	1218	22	10	Goi-karguak Altos cargos	1	0,0
02	1218	22	12	Funtzionarioak Funcionarios	1	0,0
02	1218	23		Auzibide Zuzendaritza Dirección de lo Contencioso	2	0,0
02	1218	23	10	Goi-karguak Altos cargos	1	0,0
02	1218	23	12	Funtzionarioak Funcionarios	1	0,0
02	1219			EAEKO ADMIN. PUBLIK. DATUAK BABESA PROTECCIÓN DE DATOS ADMÓN. PÚBLICA DE LA CAE	5	0,0
02	1219	28		EAEko Admin. Publik. datuak babesteko ordezkaria Deleg. Protección de Datos Admón. Pública CAE	5	0,0
02	1219	28	10	Goi-karguak Altos cargos	1	0,0
02	1219	28	12	Funtzionarioak Funcionarios	4	0,0
<b>03</b>				<b>EKONOMIAREN GARAPENA ETA AZPIEGITURAK DESARROLLO ECONÓMICO E INFRAESTRUCTURAS</b>	<b>469</b>	<b>1,2</b>
03	5131			TRENBIDEKO GARRAIOAREN AZPIEGITURA ETA KUDEAKETA INFRAESTRUCTURA Y GESTIÓN TRANSPORTE FERROVIARIO	7	0,0
03	5131	42		Garraio Azpiegituren Zuzendaritza Dirección de Infraestructuras del Transporte	7	0,0
03	5131	42	10	Goi-karguak Altos cargos	1	0,0
03	5131	42	12	Funtzionarioak Funcionarios	6	0,0
03	5141			GARRAIOAREN PLANGINTZA PLANIFICACION DEL TRANSPORTE	19	0,1
03	5141	40		Azpiegitura eta Garraio Sailburuordetza Viceconsejería Infraestructuras y Transportes	2	0,0
03	5141	40	10	Goi-karguak Altos cargos	1	0,0
03	5141	40	12	Funtzionarioak Funcionarios	1	0,0
03	5141	41		Garraio Plangintzaren Zuzendaritza Dirección de Planificación del Transporte	17	0,0
03	5141	41	10	Goi-karguak Altos cargos	1	0,0
03	5141	41	12	Funtzionarioak Funcionarios	16	0,0
03	5151			PORTUAK PUERTOS	46	0,1

SEKZIOA SECCION	PROGRAMA PROGRAMA	ZERBITZUA SERVICIO	LANGILE MOTA TIPO DE PERSONAL		2019	% GUZTIRA % TOTAL
03	5151	43		Portu eta Itsas Gaietako Zuzendaritza <i>Dirección de Puertos y Asuntos Marítimos</i>	46	0,1
03	5151	43	10	Goi-karguak <i>Altos cargos</i>	1	0,0
03	5151	43	12	Funtzionarioak <i>Funcionarios</i>	27	0,1
03	5151	43	13	Lan-legepekoak <i>Laborales</i>	18	0,0
03	5411			NEKAZARITZA ETA ARRANTZA ALORREKO IKER. ETA GARAP <i>INVESTIGACIÓN Y DESARROLLO AGROPESQUERO</i>	5	0,0
03	5411	34		Elikagaien Kalitate eta Industriako Zuzendaritza <i>Dirección de Calidad e Industrias Alimentarias</i>	5	0,0
03	5411	34	12	Funtzionarioak <i>Funcionarios</i>	4	0,0
03	5411	34	13	Lan-legepekoak <i>Laborales</i>	1	0,0
03	5413			TEKNOLOGIA <i>TECNOLOGIA</i>	12	0,0
03	5413	11		Teknologia eta Estrategia Zuzendaritza <i>Dirección de Tecnología y Estrategia</i>	12	0,0
03	5413	11	10	Goi-karguak <i>Altos cargos</i>	1	0,0
03	5413	11	12	Funtzionarioak <i>Funcionarios</i>	11	0,0
03	5415			BERRIKUNTZA DIGITALAREN AGENDA <i>AGENDA DE INNOVACIÓN DIGITAL</i>	1	0,0
03	5415	12		Ekintzailatza, Berrikuntza eta Inform. Gizart. Ztza <i>Dir. Empren., Innovación y Sdad. Información</i>	1	0,0
03	5415	12	12	Funtzionarioak <i>Funcionarios</i>	1	0,0
03	7111			NEKAZARITZA, ETA LANDAREN ETA ITSASERTZAREN GAR. <i>AGRICULTURA Y DESARROLLO RURAL Y LITORAL</i>	59	0,2
03	7111	30		Nekazaritza, Arrantza eta Elikagai Politika Slobtz <i>Vic. Agricultura, Pesca y Política Alimentaria</i>	2	0,0
03	7111	30	10	Goi-karguak <i>Altos cargos</i>	1	0,0
03	7111	30	12	Funtzionarioak <i>Funcionarios</i>	1	0,0
03	7111	31		Land. Itsasert. Garapeneko eta Eur. Politiketako Zuz <i>Dir. Desarrollo Rural y Litoral y Polít. Europeas</i>	17	0,0
03	7111	31	10	Goi-karguak <i>Altos cargos</i>	1	0,0
03	7111	31	12	Funtzionarioak <i>Funcionarios</i>	16	0,0
03	7111	32		Nekazaritza eta Abeltzaintza Zuzendaritza <i>Dirección de Agricultura y Ganadería</i>	40	0,1
03	7111	32	10	Goi-karguak <i>Altos cargos</i>	1	0,0
03	7111	32	12	Funtzionarioak <i>Funcionarios</i>	36	0,1
03	7111	32	13	Lan-legepekoak <i>Laborales</i>	3	0,0
03	7112			ARRANTZA <i>PESCA</i>	37	0,1
03	7112	33		Arrantza eta Akuikultura Zuzendaritza <i>Dirección de Pesca y Acuicultura</i>	37	0,1
03	7112	33	10	Goi-karguak <i>Altos cargos</i>	1	0,0
03	7112	33	12	Funtzionarioak <i>Funcionarios</i>	29	0,1
03	7112	33	13	Lan-legepekoak <i>Laborales</i>	7	0,0

SEKZIOA SECCION	PROGRAMA PROGRAMA	ZERBITZUA SERVICIO	LANGILE MOTA TIPO DE PERSONAL		2019	% GUZTIRA % TOTAL
03	7113			ELIKAGAIEN SUSTAPENA ETA KALITATEA <i>PROMOCIÓN Y CALIDAD ALIMENTARIA</i>	33	0,1
03	7113	34		Elikagaien Kalitate eta Industriako Zuzendaritza <i>Dirección de Calidad e Industrias Alimentarias</i>	33	0,1
03	7113	34	10	Goi-karguak <i>Altos cargos</i>	1	0,0
03	7113	34	12	Funtzionarioak <i>Funcionarios</i>	32	0,1
03	7211			EKONOMIAREN GARAPENA ETA AZ. EGITURA ETA LAGUNTZA <i>ESTRUCTURA Y APOYO DE DESARROLLO ECONÓMICO E INFR</i>	206	0,5
03	7211	00		Sailburutza <i>Consejería</i>	7	0,0
03	7211	00	10	Goi-karguak <i>Altos cargos</i>	1	0,0
03	7211	00	11	Behin-behineko langileak <i>Personal eventual</i>	6	0,0
03	7211	01		Kabinete eta Komunikazio Zuzendaritza <i>Dirección de Gabinete y Comunicación</i>	8	0,0
03	7211	01	10	Goi-karguak <i>Altos cargos</i>	1	0,0
03	7211	01	12	Funtzionarioak <i>Funcionarios</i>	7	0,0
03	7211	02		Zerbitzu Zuzendaritza <i>Dirección de Servicios</i>	191	0,5
03	7211	02	10	Goi-karguak <i>Altos cargos</i>	1	0,0
03	7211	02	12	Funtzionarioak <i>Funcionarios</i>	175	0,5
03	7211	02	13	Lan-legepekoak <i>Laborales</i>	15	0,0
03	7212			INDUSTRIA GARAPENA ETA EKINTZAILEEN LAGUNTZA <i>DESARROLLO INDUSTRIAL Y APOYO A EMPRENDEDORES</i>	12	0,0
03	7212	20		Industria Sailburuordetza <i>Viceconsejería de Industria</i>	4	0,0
03	7212	20	10	Goi-karguak <i>Altos cargos</i>	1	0,0
03	7212	20	12	Funtzionarioak <i>Funcionarios</i>	2	0,0
03	7212	20	13	Lan-legepekoak <i>Laborales</i>	1	0,0
03	7212	21		Industria Garatzeko Zuzendaritza <i>Dirección de Desarrollo Industrial</i>	8	0,0
03	7212	21	10	Goi-karguak <i>Altos cargos</i>	1	0,0
03	7212	21	12	Funtzionarioak <i>Funcionarios</i>	7	0,0
03	7213			INDUSTRIA SEGURTASUNA <i>SEGURIDAD INDUSTRIAL</i>	12	0,0
03	7213	22		Energia, Meategi eta Industria-Administrazioa Ztza <i>Dir. Energía, Minas y Administración Industrial</i>	12	0,0
03	7213	22	12	Funtzionarioak <i>Funcionarios</i>	11	0,0
03	7213	22	13	Lan-legepekoak <i>Laborales</i>	1	0,0
03	7214			BERRIKUNTZA ETA LEHIAKORTASUN ESTRATEGIA <i>INNOVACIÓN Y ESTRATEGIA DE COMPETITIVIDAD</i>	11	0,0
03	7214	10		Teknologia, Berrikuntza eta Lehiakortasun Sltza. <i>Vic. Tecnología, Innovación y Competitividad</i>	7	0,0
03	7214	10	10	Goi-karguak <i>Altos cargos</i>	1	0,0
03	7214	10	12	Funtzionarioak <i>Funcionarios</i>	6	0,0

SEKZIOA SECCION	PROGRAMA PROGRAMA	ZERBITZUA SERVICIO	LANGILE MOTA TIPO DE PERSONAL		2019	% GUZTIRA % TOTAL
03	7214	12		Ekintzailatza,Berrikuntza eta Inform.Gizart. Ztza <i>Dir. Empren., Innovación y Sdad. Información</i>	4	0,0
03	7214	12	10	Goi-karguak <i>Altos cargos</i>	1	0,0
03	7214	12	12	Funtzionarioak <i>Funcionarios</i>	3	0,0
03	7311			ENERGIA ETA MEATZE POLITIKA ETA GARAPENA <i>POLÍTICA Y DESARROLLO ENERGÉTICO Y MINERO</i>	9	0,0
03	7311	22		Energia,Meategi eta Industria-Administrazioa Ztza <i>Dir. Energía, Minas y Administración Industrial</i>	9	0,0
03	7311	22	10	Goi-karguak <i>Altos cargos</i>	1	0,0
03	7311	22	12	Funtzionarioak <i>Funcionarios</i>	8	0,0
<b>04</b>				<b>ENPLEGUA ETA GIZARTE POLITIKAK</b> <b>EMPLEO Y POLÍTICAS SOCIALES</b>	<b>147</b>	<b>0,4</b>
04	3111			ENPLEGUA ETA GIZARTE POLIT. EGITURA ETA LAGUNTZA <i>ESTRUCTURA Y APOYO DE EMPLEO Y POLÍTICAS SOCIALES</i>	43	0,1
04	3111	00		Saila <i>Consejería</i>	7	0,0
04	3111	00	10	Goi-karguak <i>Altos cargos</i>	1	0,0
04	3111	00	11	Behin-behineko langileak <i>Personal eventual</i>	6	0,0
04	3111	01		Kabinete eta Komunikazio Zuzendaritza <i>Dirección de Gabinete y Comunicación</i>	5	0,0
04	3111	01	10	Goi-karguak <i>Altos cargos</i>	1	0,0
04	3111	01	12	Funtzionarioak <i>Funcionarios</i>	4	0,0
04	3111	02		Zerbitzu Zuzendaritza <i>Dirección de Servicios</i>	31	0,1
04	3111	02	10	Goi-karguak <i>Altos cargos</i>	1	0,0
04	3111	02	12	Funtzionarioak <i>Funcionarios</i>	29	0,1
04	3111	02	13	Lan-legepekoak <i>Laborales</i>	1	0,0
04	3122			INMIGRAZIOA <i>INMIGRACIÓN</i>	8	0,0
04	3122	22		Familia Politikako eta Aniztasuneko Zuzendaritza <i>Dirección de Política Familiar y Diversidad</i>	8	0,0
04	3122	22	12	Funtzionarioak <i>Funcionarios</i>	8	0,0
04	3123			GIZARTE ZERBITZUAK <i>SERVICIOS SOCIALES</i>	28	0,1
04	3123	20		Gizarte Politiketako Sailburuordetza <i>Viceconsejería de Políticas Sociales</i>	4	0,0
04	3123	20	10	Goi-karguak <i>Altos cargos</i>	1	0,0
04	3123	20	12	Funtzionarioak <i>Funcionarios</i>	3	0,0
04	3123	21		Gizarte Zerbitzuen Zuzendaritza <i>Dirección de Servicios Sociales</i>	24	0,1
04	3123	21	10	Goi-karguak <i>Altos cargos</i>	1	0,0
04	3123	21	12	Funtzionarioak <i>Funcionarios</i>	23	0,1
04	3124			FAMILIA ETA KOMUNITATE POLITIKA <i>POLÍTICA FAMILIAR Y COMUNITARIA</i>	39	0,1
04	3124	22		Familia Politikako eta Aniztasuneko Zuzendaritza <i>Dirección de Política Familiar y Diversidad</i>	39	0,1



SEKZIOA SECCION	PROGRAMA PROGRAMA	ZERBITZUA SERVICIO	LANGILE MOTA TIPO DE PERSONAL		2019	% GUZTIRA % TOTAL
04	3124	22	10	Goi-karguak Altos cargos	1	0,0
04	3124	22	12	Funtzionarioak Funcionarios	36	0,1
04	3124	22	13	Lan-legepekoak Laborales	2	0,0
04	3211			ENPLEGUA EMPLEO	11	0,0
04	3211	10		Enplegu eta Gazteria Sailburuordetza Viceconsejería de Empleo y Juventud	2	0,0
04	3211	10	10	Goi-karguak Altos cargos	1	0,0
04	3211	10	12	Funtzionarioak Funcionarios	1	0,0
04	3211	11		Enplegu eta Gizarteratze Zuztza. Dirección de Empleo e Inclusión	9	0,0
04	3211	11	10	Goi-karguak Altos cargos	1	0,0
04	3211	11	12	Funtzionarioak Funcionarios	8	0,0
04	3222			GAZTERIA JUVENTUD	18	0,0
04	3222	12		Gazteria Zuzendaritza Dirección de Juventud	18	0,0
04	3222	12	10	Goi-karguak Altos cargos	1	0,0
04	3222	12	12	Funtzionarioak Funcionarios	17	0,0
05				<b>INGURUMENA, LURRALDE PLANGINTZA ETA ETXEBIZITZA MEDIO AMBIENTE, PLANIFICAC.TERRITORIAL Y VIVIENDA</b>	<b>382</b>	<b>1,0</b>
05	4312			ETXEBIZITZA VIVIENDA	204	0,5
05	4312	30		Etxebizitza Sailburuordetza Viceconsejería de Vivienda	138	0,4
05	4312	30	10	Goi-karguak Altos cargos	1	0,0
05	4312	30	12	Funtzionarioak Funcionarios	115	0,3
05	4312	30	13	Lan-legepekoak Laborales	22	0,1
05	4312	31		Etxebizitza eta Arkitektura Zuzendaritza Dirección de Vivienda y Arquitectura	41	0,1
05	4312	31	10	Goi-karguak Altos cargos	1	0,0
05	4312	31	12	Funtzionarioak Funcionarios	39	0,1
05	4312	31	13	Lan-legepekoak Laborales	1	0,0
05	4312	32		Etxebizitzako Plangintzaren eta Proz.Eragileen Z. Dir. Planificación y Procesos Operativos Vivienda	25	0,1
05	4312	32	10	Goi-karguak Altos cargos	1	0,0
05	4312	32	12	Funtzionarioak Funcionarios	24	0,1
05	4313			LURRALDE ANTOLAMENDUA ORDENACIÓN TERRITORIAL	27	0,1
05	4313	20		Lurralde Plangintzaren Sailburuordetza Viceconsejería de Planificación Territorial	2	0,0
05	4313	20	10	Goi-karguak Altos cargos	1	0,0
05	4313	20	12	Funtzionarioak Funcionarios	1	0,0

SEKZIOA SECCION	PROGRAMA PROGRAMA	ZERBITZUA SERVICIO	LANGILE MOTA TIPO DE PERSONAL		2019	% GUZTIRA % TOTAL
05	4313	21		Lurralde Plang., Hirigintza eta Hiri Berron. Zuz. <i>D. Planificación Territorial, Urban. y Reg. Urba.</i>	25	0,1
05	4313	21	10	Goi-karguak <i>Altos cargos</i>	1	0,0
05	4313	21	12	Funtzionarioak <i>Funcionarios</i>	24	0,1
05	4420			INGURUMENA ETA LURRALDE POL. ETX. EGITURA ETA LAG. <i>ESTRUCTURA Y APOYO DE MEDIO AMBIENTE, P.TER. VIV.</i>	44	0,1
05	4420	00		Saila <i>Consejería</i>	9	0,0
05	4420	00	10	Goi-karguak <i>Altos cargos</i>	1	0,0
05	4420	00	11	Behin-behineko langileak <i>Personal eventual</i>	8	0,0
05	4420	01		Zerbitzu Zuzendaritza <i>Dirección de Servicios</i>	35	0,1
05	4420	01	10	Goi-karguak <i>Altos cargos</i>	1	0,0
05	4420	01	12	Funtzionarioak <i>Funcionarios</i>	33	0,1
05	4420	01	13	Lan-legepekoak <i>Laborales</i>	1	0,0
05	4421			INGURUMENAREN BABESA <i>PROTECCIÓN DEL MEDIO AMBIENTE</i>	107	0,3
05	4421	10		Ingurumen Sailburuordetza <i>Viceconsejería de Medio Ambiente</i>	2	0,0
05	4421	10	10	Goi-karguak <i>Altos cargos</i>	1	0,0
05	4421	10	12	Funtzionarioak <i>Funcionarios</i>	1	0,0
05	4421	11		Ingurumen Administrazioaren. Zuztza. <i>Dirección de Administración Ambiental</i>	81	0,2
05	4421	11	10	Goi-karguak <i>Altos cargos</i>	1	0,0
05	4421	11	12	Funtzionarioak <i>Funcionarios</i>	80	0,2
05	4421	12		Natura Ondare eta Klima Aldaketa Zuzendaritza <i>Dir. de Patrimonio Natural y Cambio Climático</i>	24	0,1
05	4421	12	10	Goi-karguak <i>Altos cargos</i>	1	0,0
05	4421	12	12	Funtzionarioak <i>Funcionarios</i>	20	0,1
05	4421	12	13	Lan-legepekoak <i>Laborales</i>	3	0,0
<b>06</b>				<b>OGASUNA ETA EKONOMIA HACIENDA Y ECONOMÍA</b>	<b>262</b>	<b>0,7</b>
06	6110			OGASUNA ETA EKONOMIA. EGITURA ETA LAGUNTZA <i>ESTRUCTURA Y APOYO DE HACIENDA Y ECONOMÍA</i>	24	0,1
06	6110	00		Saila <i>Consejería</i>	7	0,0
06	6110	00	10	Goi-karguak <i>Altos cargos</i>	1	0,0
06	6110	00	11	Behin-behineko langileak <i>Personal eventual</i>	6	0,0
06	6110	02		Kabinete eta Komunikazio Zuzendaritza <i>Dirección de Gabinete y Comunicación</i>	2	0,0
06	6110	02	10	Goi-karguak <i>Altos cargos</i>	1	0,0
06	6110	02	12	Funtzionarioak <i>Funcionarios</i>	1	0,0
06	6110	03		Zerbitzu Zuzendaritza <i>Dirección de Servicios</i>	15	0,0

SEKZIOA SECCION	PROGRAMA PROGRAMA	ZERBITZUA SERVICIO	LANGILE MOTA TIPO DE PERSONAL		2019	% GUZTIRA % TOTAL
06	6110	03	10	Goi-karguak Altos cargos	1	0,0
06	6110	03	12	Funtzionarioak Funcionarios	13	0,0
06	6110	03	13	Lan-legepekoak Laborales	1	0,0
06	6111			EKONOMIA ETA GASTU PUBLIKOA ECONOMIA Y GASTO PÚBLICO	132	0,3
06	6111	01		Kontrol Ekonomikoko Bulegoa Oficina de Control Económico	87	0,2
06	6111	01	10	Goi-karguak Altos cargos	1	0,0
06	6111	01	12	Funtzionarioak Funcionarios	86	0,2
06	6111	10		Ekonomia, Finantzak eta Aurrekontu Sailburuordetz Vicecon. de Economía, Finanzas y Presupuestos	2	0,0
06	6111	10	10	Goi-karguak Altos cargos	1	0,0
06	6111	10	12	Funtzionarioak Funcionarios	1	0,0
06	6111	11		Ekonomia eta Plangintza Zuzendaritza Dirección de Economía y Planificación	30	0,1
06	6111	11	10	Goi-karguak Altos cargos	1	0,0
06	6111	11	12	Funtzionarioak Funcionarios	29	0,1
06	6111	13		Aurrekontu Zuzendaritza Dirección de Presupuestos	13	0,0
06	6111	13	10	Goi-karguak Altos cargos	1	0,0
06	6111	13	12	Funtzionarioak Funcionarios	12	0,0
06	6112			ZERGA-POLITIKA POLÍTICA FISCAL	32	0,1
06	6112	20		Ogasuneko Sailburuordetza Viceconsejería de Hacienda	2	0,0
06	6112	20	10	Goi-karguak Altos cargos	1	0,0
06	6112	20	12	Funtzionarioak Funcionarios	1	0,0
06	6112	21		Zerga Administraziooko Zuzendaritza Dirección de Administración Tributaria	18	0,0
06	6112	21	10	Goi-karguak Altos cargos	1	0,0
06	6112	21	12	Funtzionarioak Funcionarios	17	0,0
06	6112	23		Erakunde Baliabideen Zuzendaritza Dirección de Recursos Institucionales	12	0,0
06	6112	23	10	Goi-karguak Altos cargos	1	0,0
06	6112	23	12	Funtzionarioak Funcionarios	11	0,0
06	6114			ONDARE ETA KONTRATAZIOA PATRIMONIO Y CONTRATACION	42	0,1
06	6114	09		EAEko Kontratuen Errekurtsoen Admi. Organoa Órgano Administrativo Recursos Contractuales CAE	5	0,0
06	6114	09	10	Goi-karguak Altos cargos	1	0,0
06	6114	09	12	Funtzionarioak Funcionarios	4	0,0
06	6114	22		Ondare eta Kontratazio Zuzendaritza Dirección de Patrimonio y Contratación	37	0,1

SEKZIOA SECCION	PROGRAMA PROGRAMA	ZERBITZUA SERVICIO	LANGILE MOTA TIPO DE PERSONAL		2019	% GUZTIRA % TOTAL
06	6114	22	10	Goi-karguak Altos cargos	1	0,0
06	6114	22	12	Funtzionarioak Funcionarios	36	0,1
06	6311			FINANTZA-POLITIKA POLÍTICA FINANCIERA	32	0,1
06	6311	12		Finantza Politika Zuzendaritza Dirección de Política Financiera	32	0,1
06	6311	12	10	Goi-karguak Altos cargos	1	0,0
06	6311	12	12	Funtzionarioak Funcionarios	31	0,1
<b>07</b>				<b>HEZKUNTZA EDUCACIÓN</b>	<b>23.331</b>	<b>61,7</b>
07	4211			HEZKUNTZA, EGITURA ETA LAGUNTZA ESTRUCTURA Y APOYO DE EDUCACIÓN	589	1,6
07	4211	12		Langileak Kudeatzeko Zuzendaritza Dirección de Gestión de Personal	2	0,0
07	4211	12	12	Funtzionarioak Funcionarios	2	0,0
07	4211	14		Araubide Juridikoaren eta Zerbitzuen Zuzendaritza Dirección de Régimen Jurídico y Servicios	587	1,6
07	4211	14	10	Goi-karguak Altos cargos	17	0,0
07	4211	14	11	Behin-behineko langileak Personal eventual	7	0,0
07	4211	14	12	Funtzionarioak Funcionarios	550	1,5
07	4211	14	13	Lan-legepekoak Laborales	13	0,0
07	4221			HAUR ETA LEHEN HEZKUNTZA EDUCACIÓN INFANTIL Y PRIMARIA	10.385	27,5
07	4221	12		Langileak Kudeatzeko Zuzendaritza Dirección de Gestión de Personal	10.385	27,5
07	4221	12	12	Funtzionarioak Funcionarios	9.276	24,5
07	4221	12	13	Lan-legepekoak Laborales	1.109	2,9
07	4222			BIGARREN HEZKUNTZA ETA LANBIDE HEZIKETA EDUCACIÓN SECUNDARIA Y FORMACIÓN PROFESIONAL	9.921	26,2
07	4222	12		Langileak Kudeatzeko Zuzendaritza Dirección de Gestión de Personal	9.921	26,2
07	4222	12	12	Funtzionarioak Funcionarios	9.008	23,8
07	4222	12	13	Lan-legepekoak Laborales	913	2,4
07	4224			ARAUBIDE BEREZIKO IRAKASKUNTZAK ENSEÑANZAS DE RÉGIMEN ESPECIAL	586	1,5
07	4224	12		Langileak Kudeatzeko Zuzendaritza Dirección de Gestión de Personal	586	1,5
07	4224	12	12	Funtzionarioak Funcionarios	517	1,4
07	4224	12	13	Lan-legepekoak Laborales	69	0,2
07	4225			HEZKUNTZA BERRITZEA ETA IRAKASLEAK ETENGABE PREST INNOVACIÓN EDUC. Y FORM. PERMAN. DEL PROFESORADO	548	1,4
07	4225	12		Langileak Kudeatzeko Zuzendaritza Dirección de Gestión de Personal	548	1,4
07	4225	12	12	Funtzionarioak Funcionarios	529	1,4
07	4225	12	13	Lan-legepekoak Laborales	19	0,1

SEKZIOA SECCION	PROGRAMA PROGRAMA	ZERBITZUA SERVICIO	LANGILE MOTA TIPO DE PERSONAL		2019	% GUZTIRA % TOTAL
07	4226			ETENGABEKO IKASKUNTZA ETA HELDUEN HEZKUNTZA APRENDIZAJE PERMANENTE Y ED. PERSONAS ADULTAS EPA	537	1,4
07	4226	12		Langileak Kudeatzeko Zuzendaritza Dirección de Gestión de Personal	537	1,4
07	4226	12	12	Funtzionarioak Funcionarios	534	1,4
07	4226	12	13	Lan-legepekoak Laborales	3	0,0
07	4231			HEZKUNTZA SUSTAPENA PROMOCIÓN EDUCATIVA	664	1,8
07	4231	12		Langileak Kudeatzeko Zuzendaritza Dirección de Gestión de Personal	664	1,8
07	4231	12	12	Funtzionarioak Funcionarios	230	0,6
07	4231	12	13	Lan-legepekoak Laborales	434	1,1
07	4715			HEZKUNTZA SISTEMAREN EUSKALDUNTZEA EUSKALDUNIZACIÓN DEL SISTEMA EDUCATIVO	101	0,3
07	4715	12		Langileak Kudeatzeko Zuzendaritza Dirección de Gestión de Personal	101	0,3
07	4715	12	12	Funtzionarioak Funcionarios	101	0,3
<b>08</b>				<b>OSASUNA SALUD</b>	<b>883</b>	<b>2,3</b>
08	4111			OSASUNA. EGITURA ETA LAGUNTZA ESTRUCTURA Y APOYO DE SALUD	172	0,5
08	4111	00		Saila Consejería	7	0,0
08	4111	00	10	Goi-karguak Altos cargos	1	0,0
08	4111	00	11	Behin-behineko langileak Personal eventual	6	0,0
08	4111	01		Sailburuaren Kabineteko Zuzendaritza Dirección del Gabinete de la Consejería	6	0,0
08	4111	01	10	Goi-karguak Altos cargos	1	0,0
08	4111	01	12	Funtzionarioak Funcionarios	5	0,0
08	4111	10		Osasun Sailburuordetza Viceconsejería de Salud	117	0,3
08	4111	10	10	Goi-karguak Altos cargos	1	0,0
08	4111	10	12	Funtzionarioak Funcionarios	106	0,3
08	4111	10	13	Lan-legepekoak Laborales	10	0,0
08	4111	21		Araubide Juridiko, Ekonomiko eta Zerb. Orokor. Z. Dir. Régimen Jurídico, Económico y Servi. Genera.	42	0,1
08	4111	21	10	Goi-karguak Altos cargos	1	0,0
08	4111	21	12	Funtzionarioak Funcionarios	41	0,1
08	4112			OSASUN FINANTZAKETA ETA KONTRATAZIOA FINANCIACIÓN Y CONTRATACIÓN SANITARIA	254	0,7
08	4112	10		Osasun Sailburuordetza Viceconsejería de Salud	222	0,6
08	4112	10	12	Funtzionarioak Funcionarios	216	0,6
08	4112	10	13	Lan-legepekoak Laborales	6	0,0
08	4112	20		Adminis. eta Finantzaketa Sanitarioko Sailburuor. Vice. de Administración y Financiación Sanitarias	2	0,0

SEKZIOA SECCION	PROGRAMA PROGRAMA	ZERBITZUA SERVICIO	LANGILE MOTA TIPO DE PERSONAL		2019	% GUZTIRA % TOTAL
08	4112	20	10	Goi-karguak Altos cargos	1	0,0
08	4112	20	12	Funtzionarioak Funcionarios	1	0,0
08	4112	22		Aseguramendu eta Kontratazio Sanitarioko Zuzend. Dir. de Aseguramiento y Contratación Sanitarias	30	0,1
08	4112	22	10	Goi-karguak Altos cargos	1	0,0
08	4112	22	12	Funtzionarioak Funcionarios	28	0,1
08	4112	22	13	Lan-legepekoak Laborales	1	0,0
08	4113			OSASUN PUBLIKOA SALUD PÚBLICA	359	0,9
08	4113	10		Osasun Sailburuordetza Viceconsejería de Salud	262	0,7
08	4113	10	12	Funtzionarioak Funcionarios	261	0,7
08	4113	10	13	Lan-legepekoak Laborales	1	0,0
08	4113	11		Osasun Publikoaren eta Adikzioen Zuzendaritza Dirección de Salud Pública y Adicciones	97	0,3
08	4113	11	10	Goi-karguak Altos cargos	1	0,0
08	4113	11	12	Funtzionarioak Funcionarios	92	0,2
08	4113	11	13	Lan-legepekoak Laborales	4	0,0
08	4114			OSASUN IKERKETA ETA PLANGINTZA INVESTIGACIÓN Y PLANIFICACIÓN SANITARIA	46	0,1
08	4114	12		Plangintza, Antolamendu, Ebaluazio Sanitarioko Z. D. de Planificación, Ordenación y Evaluación San.	38	0,1
08	4114	12	10	Goi-karguak Altos cargos	1	0,0
08	4114	12	12	Funtzionarioak Funcionarios	37	0,1
08	4114	13		Ikerketa eta Berrikuntza Sanitarioko Zuzendaritza Dir. de Investigación e Innovación Sanitarias	8	0,0
08	4114	13	10	Goi-karguak Altos cargos	1	0,0
08	4114	13	12	Funtzionarioak Funcionarios	7	0,0
08	4115			FARMAZIA FARMACIA	45	0,1
08	4115	10		Osasun Sailburuordetza Viceconsejería de Salud	26	0,1
08	4115	10	12	Funtzionarioak Funcionarios	26	0,1
08	4115	23		Farmazia Zuzendaritza Dirección de Farmacia	19	0,1
08	4115	23	10	Goi-karguak Altos cargos	1	0,0
08	4115	23	12	Funtzionarioak Funcionarios	17	0,0
08	4115	23	13	Lan-legepekoak Laborales	1	0,0
08	4116			ADIKZIOAK ADICCIONES	7	0,0
08	4116	11		Osasun Publikoaren eta Adikzioen Zuzendaritza Dirección de Salud Pública y Adicciones	7	0,0
08	4116	11	12	Funtzionarioak Funcionarios	7	0,0

SEKZIOA SECCION	PROGRAMA PROGRAMA	ZERBITZUA SERVICIO	LANGILE MOTA TIPO DE PERSONAL		2019	% GUZTIRA % TOTAL
09				<b>TURISMOA, MERKATARITZA ETA KONTSUMOA TURISMO, COMERCIO Y CONSUMO</b>	<b>80</b>	<b>0,2</b>
09	7510			TURISMO, MERKATARITZA, KON. EGITURA ETA LAGUNTZA ESTRUCTURA Y APOYO DE TURISMO, COMERCIO Y CONSUMO	28	0,1
09	7510	00		Saila Consejería	7	0,0
09	7510	00	10	Goi-karguak Altos cargos	1	0,0
09	7510	00	11	Behin-behineko langileak Personal eventual	6	0,0
09	7510	01		Kabinete eta Komunikazio Zuzendaritza Dirección de Gabinete y Comunicación	2	0,0
09	7510	01	10	Goi-karguak Altos cargos	1	0,0
09	7510	01	12	Funtzionarioak Funcionarios	1	0,0
09	7510	02		Zerbitzu Zuzendaritza Dirección de Servicios	19	0,1
09	7510	02	10	Goi-karguak Altos cargos	1	0,0
09	7510	02	12	Funtzionarioak Funcionarios	17	0,0
09	7510	02	13	Lan-legepekoak Laborales	1	0,0
09	7511			<b>TURISMO ETA OSTALARITZA TURISMO Y HOSTELERÍA</b>	<b>29</b>	<b>0,1</b>
09	7511	10		Turismo eta Merkataritza Sailburuordetza Viceconsejería de Turismo y Comercio	15	0,0
09	7511	10	12	Funtzionarioak Funcionarios	15	0,0
09	7511	11		Turismo eta Ostalaritza Zuzendaritza Dirección de Turismo y Hostelería	14	0,0
09	7511	11	10	Goi-karguak Altos cargos	1	0,0
09	7511	11	12	Funtzionarioak Funcionarios	13	0,0
09	7612			<b>BARNE MERKATARITZA COMERCIO INTERIOR</b>	<b>23</b>	<b>0,1</b>
09	7612	10		Turismo eta Merkataritza Sailburuordetza Viceconsejería de Turismo y Comercio	14	0,0
09	7612	10	10	Goi-karguak Altos cargos	1	0,0
09	7612	10	12	Funtzionarioak Funcionarios	13	0,0
09	7612	12		Merkataritza Zuzendaritza Dirección de Comercio	9	0,0
09	7612	12	10	Goi-karguak Altos cargos	1	0,0
09	7612	12	12	Funtzionarioak Funcionarios	8	0,0
10				<b>KULTURA ETA HIZKUNTZA POLITIKA CULTURA Y POLÍTICA LINGÜÍSTICA</b>	<b>167</b>	<b>0,4</b>
10	4511			KULTURA/HIZK. POL. EGITURA ETA LAGUNTZA ESTRUCTURA Y APOYO DE CULTURA Y POLIT. LING.	43	0,1
10	4511	00		Saila Consejería	7	0,0
10	4511	00	10	Goi-karguak Altos cargos	1	0,0
10	4511	00	11	Behin-behineko langileak Personal eventual	6	0,0
10	4511	01		Kabinetearen eta Gizarte Hedabideen Zuzendaritza D. de Gabinete y Medios de Comunicación Social	5	0,0

SEKZIOA SECCION	PROGRAMA PROGRAMA	ZERBITZUA SERVICIO	LANGILE MOTA TIPO DE PERSONAL		2019	% GUZTIRA % TOTAL
10	4511	01	10	Goi-karguak Altos cargos	1	0,0
10	4511	01	12	Funtzionarioak Funcionarios	4	0,0
10	4511	02		Zerbitzu Zuzendaritza Dirección de Servicios	29	0,1
10	4511	02	10	Goi-karguak Altos cargos	1	0,0
10	4511	02	12	Funtzionarioak Funcionarios	28	0,1
10	4511	10		Kultura Sailburuordetza Viceconsejería de Cultura	2	0,0
10	4511	10	10	Goi-karguak Altos cargos	1	0,0
10	4511	10	12	Funtzionarioak Funcionarios	1	0,0
10	4512			KIROLAK DEPORTES	23	0,1
10	4512	03		Jarduera Fisikoaren eta Kirolaren Zuzendaritza Dirección de Actividad Física y Deporte	23	0,1
10	4512	03	10	Goi-karguak Altos cargos	1	0,0
10	4512	03	12	Funtzionarioak Funcionarios	17	0,0
10	4512	03	13	Lan-legepekoak Laborales	5	0,0
10	4513			KULTURAREN SUSTAPENA PROMOCIÓN DE LA CULTURA	17	0,0
10	4513	12		Kultura Sustatzeko Zuzendaritza Dirección de Promoción de la Cultura	17	0,0
10	4513	12	10	Goi-karguak Altos cargos	1	0,0
10	4513	12	12	Funtzionarioak Funcionarios	16	0,0
10	4514			ONDARE HISTORIKO ARTISTIKOA PATRIMONIO HISTÓRICO ARTÍSTICO	37	0,1
10	4514	11		Kultura Ondarearen Zuzendaritza Dirección de Patrimonio Cultural	37	0,1
10	4514	11	10	Goi-karguak Altos cargos	1	0,0
10	4514	11	12	Funtzionarioak Funcionarios	36	0,1
10	4711			HIZKUNTZA POLITIKA POLÍTICA LINGÜÍSTICA	47	0,1
10	4711	20		Hizkuntza Politikarako Sailburuordetza Viceconsejería de Política Lingüística	2	0,0
10	4711	20	10	Goi-karguak Altos cargos	1	0,0
10	4711	20	12	Funtzionarioak Funcionarios	1	0,0
10	4711	21		Herri Administrazioetan Hizkuntza Normalizat. Z. Dir. Normalización Lingüística de Admones. Públi.	16	0,0
10	4711	21	10	Goi-karguak Altos cargos	1	0,0
10	4711	21	12	Funtzionarioak Funcionarios	15	0,0
10	4711	22		Euskara Sustatzeko Zuzendaritza Dirección de Promoción del Euskera	13	0,0
10	4711	22	10	Goi-karguak Altos cargos	1	0,0
10	4711	22	12	Funtzionarioak Funcionarios	12	0,0



SEKZIOA SECCION	PROGRAMA PROGRAMA	ZERBITZUA SERVICIO	LANGILE MOTA TIPO DE PERSONAL		2019	% GUZTIRA % TOTAL
10	4711	23		Hizkuntza Ikerketa eta Koordinaziorako Zuzendari. <i>Dir. de Investigación Lingüística y Coordinación</i>	16	0,0
10	4711	23	10	Goi-karguak <i>Altos cargos</i>	1	0,0
10	4711	23	12	Funtzionarioak <i>Funcionarios</i>	15	0,0
<b>11</b>				<b>SEGURTASUNA SEGURIDAD</b>	<b>8.700</b>	<b>23,0</b>
11	2211			SEGURTASUNA. EGITURA ETA LAGUNTZA <i>ESTRUCTURA Y APOYO DE SEGURIDAD</i>	47	0,1
11	2211	00		Saila <i>Consejería</i>	6	0,0
11	2211	00	10	Goi-karguak <i>Altos cargos</i>	1	0,0
11	2211	00	11	Behin-behineko langileak <i>Personal eventual</i>	5	0,0
11	2211	01		Saileko Kabinetearen Zuzendaritza <i>Dirección del Gabinete de la Consejería</i>	2	0,0
11	2211	01	10	Goi-karguak <i>Altos cargos</i>	1	0,0
11	2211	01	12	Funtzionarioak <i>Funcionarios</i>	1	0,0
11	2211	02		Komunikazio Zuzendaritza <i>Dirección de Comunicación</i>	10	0,0
11	2211	02	10	Goi-karguak <i>Altos cargos</i>	1	0,0
11	2211	02	11	Behin-behineko langileak <i>Personal eventual</i>	1	0,0
11	2211	02	12	Funtzionarioak <i>Funcionarios</i>	5	0,0
11	2211	02	13	Lan-legepekoak <i>Laborales</i>	3	0,0
11	2211	10		Administrazio eta Zerbitzuen Sailburuordetza <i>Viceconsejería de Administración y Servicios</i>	2	0,0
11	2211	10	10	Goi-karguak <i>Altos cargos</i>	1	0,0
11	2211	10	12	Funtzionarioak <i>Funcionarios</i>	1	0,0
11	2211	12		Araubide Juridiko, Zerbitzu eta Hauteskunde Proze <i>D. Rég. Jurídico, Servicios, Procesos Electorales</i>	27	0,1
11	2211	12	10	Goi-karguak <i>Altos cargos</i>	1	0,0
11	2211	12	12	Funtzionarioak <i>Funcionarios</i>	25	0,1
11	2211	12	13	Lan-legepekoak <i>Laborales</i>	1	0,0
11	2221			TRAFIKOA <i>TRAFICO</i>	101	0,3
11	2221	23		Trafiko Zuzendaritza <i>Dirección de Tráfico</i>	101	0,3
11	2221	23	10	Goi-karguak <i>Altos cargos</i>	1	0,0
11	2221	23	12	Funtzionarioak <i>Funcionarios</i>	100	0,3
11	2223			ERTZAINNTZA ZERBITZUAN <i>ERTZAINNTZA EN SERVICIO</i>	8.484	22,4
11	2223	11		Kudeaketa Ekonomiko eta Baliabide Orokorren Zuz. <i>Dir. de Gestión Económica y Recursos Generales</i>	211	0,6
11	2223	11	10	Goi-karguak <i>Altos cargos</i>	1	0,0
11	2223	11	12	Funtzionarioak <i>Funcionarios</i>	18	0,0

SEKZIOA SECCIÓN	PROGRAMA PROGRAMA	ZERBITZUA SERVICIO	LANGILE MOTA TIPO DE PERSONAL		2019	% GUZTIRA % TOTAL
11	2223	11	13	Lan-legepekoak <i>Laborales</i>	192	0,5
11	2223	13		Giza Baliabideen Zuzendaritza <i>Dirección de Recursos Humanos</i>	172	0,5
11	2223	13	10	Goi-karguak <i>Altos cargos</i>	1	0,0
11	2223	13	12	Funtzionarioak <i>Funcionarios</i>	2	0,0
11	2223	13	13	Lan-legepekoak <i>Laborales</i>	169	0,4
11	2223	14		Telekomunikazioak, S. Informatikoak Kudeatzeko Z. <i>Dir. Ges. Telecomunicaciones y Sist. Informáticos</i>	63	0,2
11	2223	14	10	Goi-karguak <i>Altos cargos</i>	1	0,0
11	2223	14	12	Funtzionarioak <i>Funcionarios</i>	1	0,0
11	2223	14	13	Lan-legepekoak <i>Laborales</i>	61	0,2
11	2223	20		Segurtasun Sailburuordetza <i>Viceconsejería de Seguridad</i>	1	0,0
11	2223	20	10	Goi-karguak <i>Altos cargos</i>	1	0,0
11	2223	24		Ertzaintzaren Zuzendaritza <i>Dirección de la Ertzaintza</i>	8.005	21,2
11	2223	24	10	Goi-karguak <i>Altos cargos</i>	1	0,0
11	2223	24	12	Funtzionarioak <i>Funcionarios</i>	8.000	21,2
11	2223	24	13	Lan-legepekoak <i>Laborales</i>	4	0,0
11	2223	25		Segurtasuna Koordinatzeko Zuzendaritza <i>Dirección de Coordinación de Seguridad</i>	32	0,1
11	2223	25	10	Goi-karguak <i>Altos cargos</i>	1	0,0
11	2223	25	12	Funtzionarioak <i>Funcionarios</i>	2	0,0
11	2223	25	13	Lan-legepekoak <i>Laborales</i>	29	0,1
11	2231			LARRIALDIEI AURRE EGITEA <i>ATENCIÓN DE EMERGENCIAS</i>	27	0,1
11	2231	21		Larrialdiei Aurre Egiteko eta Meteorologiako Zuzene <i>Direc. de Atención de Emergencias y Meteorología</i>	27	0,1
11	2231	21	10	Goi-karguak <i>Altos cargos</i>	1	0,0
11	2231	21	12	Funtzionarioak <i>Funcionarios</i>	25	0,1
11	2231	21	13	Lan-legepekoak <i>Laborales</i>	1	0,0
11	4611			HAUTESKUNDEAK <i>PROCESOS ELECTORALES</i>	6	0,0
11	4611	12		Araubide Juridiko, Zerbitzu eta Hauteskunde Proze <i>D. Rég. Jurídico, Servicios, Procesos Electorales</i>	6	0,0
11	4611	12	12	Funtzionarioak <i>Funcionarios</i>	5	0,0
11	4611	12	13	Lan-legepekoak <i>Laborales</i>	1	0,0
11	5512			METEOROLOGIA ETA KLIMATOLOGIA <i>METEOROLOGÍA Y CLIMATOLOGÍA</i>	4	0,0
11	5512	21		Larrialdiei Aurre Egiteko eta Meteorologiako Zuzene <i>Direc. de Atención de Emergencias y Meteorología</i>	4	0,0
11	5512	21	12	Funtzionarioak <i>Funcionarios</i>	4	0,0

SEKZIOA SECCION	PROGRAMA PROGRAMA	ZERBITZUA SERVICIO	LANGILE MOTA TIPO DE PERSONAL		2019	% GUZTIRA % TOTAL
11	6113			JOKO ETA IKUSKIZUNAK JUEGO Y ESPECTACULOS	31	0,1
11	6113	22		Joko eta Ikuskizun Zuzendaritza Dirección de Juego y Espectáculos	31	0,1
11	6113	22	10	Goi-karguak Altos cargos	1	0,0
11	6113	22	12	Funtzionarioak Funcionarios	30	0,1
12				<b>LANA ETA JUSTIZIA TRABAJO Y JUSTICIA</b>	<b>2.735</b>	<b>7,2</b>
12	1411			JUSTIZIA ADMINISTRAZIOA ADMINISTRACIÓN DE JUSTICIA	2.391	6,3
12	1411	20		Justizia Sailburuordetza Viceconsejería de Justicia	2	0,0
12	1411	20	10	Goi-karguak Altos cargos	1	0,0
12	1411	20	12	Funtzionarioak Funcionarios	1	0,0
12	1411	21		Justizia Administrazioako Zuzendaritza Dirección de la Administración de Justicia	2.366	6,3
12	1411	21	10	Goi-karguak Altos cargos	1	0,0
12	1411	21	12	Funtzionarioak Funcionarios	2.241	5,9
12	1411	21	13	Lan-legepekoak Laborales	124	0,3
12	1411	22		Bulego Judizial eta Fiskala Modernizatzeko Zuzend D. para Modernización de Ofici. Judicial y Fiscal	23	0,1
12	1411	22	10	Goi-karguak Altos cargos	1	0,0
12	1411	22	12	Funtzionarioak Funcionarios	22	0,1
12	1412			JUSTIZIA JUSTICIA	86	0,2
12	1412	23		Justizia Zuzendaritza Dirección de Justicia	86	0,2
12	1412	23	10	Goi-karguak Altos cargos	1	0,0
12	1412	23	12	Funtzionarioak Funcionarios	26	0,1
12	1412	23	13	Lan-legepekoak Laborales	59	0,2
12	3110			<b>LANA ETA JUSTIZIA. EGITURA ETA LAGUNTZA ESTRUCTURA Y APOYO DE TRABAJO Y JUSTICIA</b>	<b>28</b>	<b>0,1</b>
12	3110	00		Saila Consejería	1	0,0
12	3110	00	10	Goi-karguak Altos cargos	1	0,0
12	3110	01		Zerbitzu Zuzendaritza Dirección de Servicios	25	0,1
12	3110	01	10	Goi-karguak Altos cargos	1	0,0
12	3110	01	12	Funtzionarioak Funcionarios	23	0,1
12	3110	01	13	Lan-legepekoak Laborales	1	0,0
12	3110	02		Kabinetearen Zuzendaritza Dirección de Gabinete	2	0,0
12	3110	02	10	Goi-karguak Altos cargos	1	0,0
12	3110	02	12	Funtzionarioak Funcionarios	1	0,0

SEKZIOA SECCION	PROGRAMA PROGRAMA	ZERBITZUA SERVICIO	LANGILE MOTA TIPO DE PERSONAL		2019	% GUZTIRA % TOTAL
12	3112			LANA TRABAJO	220	0,6
12	3112	00		Saila Consejería	6	0,0
12	3112	00	11	Behin-behineko langileak Personal eventual	6	0,0
12	3112	10		Lan eta Gizarte Segurantzaren Sailburuordetza Viceconsejería de Trabajo y Seguridad Social	2	0,0
12	3112	10	10	Goi-karguak Altos cargos	1	0,0
12	3112	10	12	Funtzionarioak Funcionarios	1	0,0
12	3112	11		Lan eta Gizarte Segurantzaren Zuzendaritza Dirección de Trabajo y Seguridad Social	212	0,6
12	3112	11	10	Goi-karguak Altos cargos	1	0,0
12	3112	11	12	Funtzionarioak Funcionarios	205	0,5
12	3112	11	13	Lan-legepekoak Laborales	6	0,0
12	3212			GIZARTE EKONOMIA ECONOMÍA SOCIAL	10	0,0
12	3212	12		Gizarte Ekonomiaren Zuzendaritza Dirección de Economía Social	10	0,0
12	3212	12	10	Goi-karguak Altos cargos	1	0,0
12	3212	12	12	Funtzionarioak Funcionarios	9	0,0
				<b>GUZTIRA TOTAL</b>	<b>37.811</b>	<b>100</b>