

**2023KO EUSKAL AUTONOMIA
ERKIDEGOKO AURREKONTU
OROKORRAK**

**PRESUPUESTOS GENERALES
DE LA COMUNIDAD AUTÓNOMA
DE EUSKADI 2023**



**AURREKONTU
BATERATUAK**

**PRESUPUESTOS
CONSOLIDADOS**

Euskadi, auzolana, bien común

EUSKO JAURLARITZA



GOBIERNO VASCO

**2023KO EUSKAL AUTONOMIA
ERKIDEGOKO AURREKONTU
OROKORRAK**

**PRESUPUESTOS GENERALES
DE LA COMUNIDAD AUTÓNOMA
DE EUSKADI 2023**



Euskadi, auzolana, bien común

EUSKO JAURLARITZA



GOBIERNO VASCO

Lan honen bibliografia-erregistroa Eusko Jaurlaritzako Liburutegi Nagusiaren katalogoa aurki daiteke:
Un registro bibliográfico de esta obra puede consultarse en el catálogo de la Biblioteca General del Gobierno Vasco:

<https://www.katalogoak.euskadi.eus/katalogobateratua>

Argitaraldia / Edición: 1.a, 2023ko urtarrila / 1a, enero 2023

© Euskal Autonomia Erkidegoko Administrazioa / Administración de la Comunidad Autónoma del País Vasco
Ekonomia eta Ogasun Saila / Departamento de Economía y Hacienda

Internet: www.euskadi.eus

Argitaratzailea / Edita: Eusko Jaurlaritzaren Argitalpen Zerbitzu Nagusia / Servicio Central de Publicaciones del Gobierno Vasco
Donostia-San Sebastián, 1 – 01010 Vitoria-Gasteiz

Aurkibidea / Índice :

I. Sarrera	
<i>Introducción</i>	5
II. EAEko sektore publikoaren Aurrekontu Bateratuak	
<i>Presupuestos consolidados del sector público de la CAE</i>	8
Gastuen laburpenak	
<i>Resúmenes de gastos</i>	9
Diru-sarrereren laburpenak	
<i>Resúmenes de ingresos</i>	19
Finantza-Kontua	
<i>Cuenta Financiera</i>	25
III. Administrazio-Orokorren, Organismo Autonomoen eta EAEko sektore publikoko Partzuergoen Aurrekontu Bateratuak	
<i>Presupuestos Consolidados de Administración General, Organismos Autónomos y Consorcios del sector público de la CAE</i> .	28
Gastuen laburpenak	
<i>Resúmenes de gastos</i>	29
Diru-sarrereren laburpenak	
<i>Resúmenes de ingresos</i>	34
IV. Enpresa eta Fundazio-Sektore Publikoaren (Ente,Sozietate eta Fundazio Publikoak) Aurrekontu Bateratuak	
<i>Presupuestos Consolidados del Sector Público Empresarial y Fundacional (Entes, Sociedades y Fundaciones Públicas)</i>	37
Zuzkiduren laburpenak	
<i>Resúmenes de dotaciones</i>	38
Baliabideen laburpenak	
<i>Resúmenes de recursos</i>	53



I. Sarrera
Introducción

AURREKONTU BATERATUAK

Legez derrigorrezkoa da Euskal Autonomia Erkidegoko Sektore Publikoaren Aurrekontu Bateratua egitea (Euskadiko aurrekontu-araubidearen arloan indarrean diren lege-xedapenen testu bategina onartzen duen eta Euskal Autonomia Erkidegoko sektore publikoko fundazio eta partzuergoei aplikatu beharreko aurrekontu-araubidea arautzen duen maiatzaren 24ko 1/2011 Legegintzako Dekretuaren 61. artikulua) eta Legebiltzarrean informazio-agiri gisa aurkeztea.

Euskal Autonomia Erkidegoko Sektore Publikoa osatzen duten entitateak finantza-isurien bidez daude euren artean erlazionaturik, horietatik transferentziak eta zerbitzuak ematekoak direla ohikoenak.

Entitate horien artean funtsak batetik bestera joanarazteko barne-eragiketek dakarte horien aurrekontuen gehitze aritmetikoa bat ez etortzea diru-sarreraren eta gastuen bolumen osoarekin, zenbateko asko bikoiztuko baitziren.

Benetako aurrekontua lortzeko beharrezkoa da funtsak batetik bestera joanarazteko barne-eragiketa horiek kentzea, hau da, baterakuntza egitea.

Bateratze prozesuak parte hartzen duten entitateen formazko eta arazko nolabaiteko berdintasuna eskatzen du.

Jarraian, EAEko sektore publiko osoaren aurrekontu bateratuak, administrazioko sektore publikoaren aurrekontu bateratuak eta enpresen eta fundazioen sektore publikoaren aurrekontu bateratuak aurkezten dira.

EAEko sektore publikoa

Euskal Sektore Publikoari buruzko maiatzaren 12ko 3/2022 Legearen 8. eta 9.artikuluetan ezarritakoaren arabera, Euskal Autonomia Erkidegoko Sektore Publikoaren erakunde-antolamendua honela egituratzen da:

EAEko Administrazio Orokorra

Administrazio instituzionala

- Erakunde autonomoak
- Zuzenbide pribatuko ente publikoak

Sektore publikoari atxikitako edo lotutako entitate instrumentalak.

- Sozietate publikoak
- EAEko sektore publikoko fundazioak
- EAEko sektore publikoko partzuergoak

Administrazioko sektore publikoa

Alde batetik, administrazioko sektoreko entitateak ditugu, zuzenbide publikoaren araubideari lotuta daudela dute ezaugarria eta, horrez gain, euren aurrekontuak aurrekontu-kontabilitatearen terminoetan egiten dira, diru-sarrera eta gastuen aurrekontuen bidez.

PRESUPUESTOS CONSOLIDADOS

Constituye una obligación legal la elaboración del Presupuesto Consolidado del Sector Público de la Comunidad Autónoma de Euskadi (artículo 61 del Decreto Legislativo 1/2011, de 24 de mayo, por el que se aprueba el Texto Refundido de las disposiciones legales vigentes en materia de régimen presupuestario de Euskadi y se regula el régimen presupuestario aplicable a las Fundaciones y Consorcios del sector público de la Comunidad Autónoma de Euskadi), y su presentación al Parlamento como documento informativo.

Las distintas entidades que componen el Sector Público de la Comunidad Autónoma de Euskadi se relacionan entre sí mediante flujos financieros de los cuales las transferencias y las prestaciones de servicios son los más habituales.

La existencia de operaciones internas de trasvase de fondos entre estas entidades hace que la agregación aritmética de sus presupuestos no sea equivalente al volumen total de ingresos y gastos puesto que se estarían duplicando muchos importes.

Para obtener el presupuesto real es necesario eliminar las operaciones internas de trasvase de fondos; esto es, efectuar la consolidación.

El proceso de consolidación requiere una cierta uniformidad formal y normativa de las entidades intervinientes.

Se presentan a continuación los Presupuestos Consolidados del total del Sector Público de la CAE, los Presupuestos Consolidados del Sector Público Administrativo y los Presupuestos Consolidados del Sector Público Empresarial y Fundacional.

Sector Público de la CAE

De conformidad a lo establecido en los artículos 8 y 9 de la Ley 3/2022, de 12 de mayo, del Sector Público Vasco, la organización institucional del Sector Público de la Comunidad Autónoma de Euskadi se estructura de la siguiente forma:

Administración General de la CAE

Administración Institucional

- Organismos Autónomos
- Entes Públicos de Derecho Privado

Entidades instrumentales adscritas o vinculadas al sector público

- Sociedades Públicas
- Fundaciones del sector público de la CAE
- Consorcios del sector público de la CAE

Sector Público Administrativo

Por un lado, tenemos a las entidades del sector administrativo que se caracterizan por estar sujetas al régimen de derecho público y, además, sus presupuestos se elaboran en términos de contabilidad presupuestaria mediante un Presupuesto de gastos e ingresos.

Administrazio Orokorra, organismo autonomoak eta Euskal Autonomia Erkidegoko sektore publikoko partzuergoak daude administrazioko sektore honen barruan

Enpresen eta fundazioen sektore publikoa

Beste alde batetik, enpresen eta fundazioen sektore publikoko entitateak daude, zuzenbide pribatuko ente publikoak, sozietate publikoak eta Euskal Autonomia Erkidegoko sektore publikoko fundazioak direla sektore honetan daudenak

Erakunde horien aurrekontuak administrazioko sektore publikoa osatzen duten erakundeen aurrekontuen egitura homogeneoarekin aurkezten dira.

La Administración General, los Organismos Autónomos y los Consorcios del sector público de la Comunidad Autónoma de Euskadi pertenecen a este sector administrativo.



Sector Público Empresarial y Fundacional

Por otro lado, se encuentran las entidades del sector público empresarial y fundacional integradas por los Entes Públicos de Derecho Privado, las Sociedades Públicas y las Fundaciones del sector público de la Comunidad Autónoma de Euskadi.

Los presupuestos de estas entidades se presentan con una estructura homogénea a los presupuestos de las entidades que forman el sector público administrativo.



II. EAEko sektore publikoaren Aurrekontu Bateratuak
Presupuestos consolidados del sector público de la CAE



Gastuen laburpenak
Resúmenes de gastos

00 - SECTOR PÚBLICO DE LA CAE - EAEKO SEKTORE PUBLIKOAK

AURREKONTU BATERATUAK. LABURPENA:
ERAKUNDEA - GASTUAK
PRESUPUESTOS CONSOLIDADOS. RESUMEN:
INSTITUCIÓN - GASTOS

ORGANIKOA / ORGANICA

EKONOMIKOA / ECONOMICA

FUNTZIONALA / FUNCIONAL

		EUROAK / EUROS						
ERAK.M. T.INS.	ERAK. INST.		2023	%GUZT. %TOT.	2022	%GUZT. %TOT.	ALDEA DIFERENCIA	%
1		ADMINISTRAZIO OROKORRA ADMINISTRACIÓN GENERAL	8.146.702.651	53,5	7.519.222.098	53,9	627.480.553	8,3
1	100	Administrazio Orokorra <i>Administración General</i>	8.146.702.651	53,5	7.519.222.098	53,9	627.480.553	8,3
2		ORGANISMO AUTONOMOAK ORGANISMOS AUTÓNOMOS	1.237.494.487	8,1	1.051.738.726	7,5	185.755.761	17,7
2	202	Helduen Alfabetatze Berreuskalduntzerako Erakundea <i>Instituto de Alfabetización y Reeskaldunización de Adultos</i>	57.963.000	0,4	55.878.000	0,4	2.085.000	3,7
2	203	Herri Arduralaritzaren Euskal Erakundea-IVAP <i>Instituto Vasco de Administración Pública-IVAP</i>	14.896.221	0,1	14.594.221	0,1	302.000	2,1
2	204	Euskal Estatistika Erakundea - EUSTAT <i>Instituto Vasco de Estadística - EUSTAT</i>	14.591.000	0,1	13.959.321	0,1	631.679	4,5
2	205	Emakunde-Emakumearen Euskal Erakundea <i>Emakunde-Instituto Vasco de la Mujer</i>	7.420.700	0,0	7.463.700	0,1	-43.000	-0,6
2	207	Polizia eta Larrialdietako Euskal Akademia <i>Academia Vasca de Policía y Emergencias</i>	21.379.340	0,1	24.187.023	0,2	-2.807.683	-11,6
2	208	OSALAN - Laneko Segurtasun eta Osasun Euskal Erakundea <i>OSALAN - Instituto Vasco de Seguridad y Salud Laborales</i>	16.966.000	0,1	16.759.000	0,1	207.000	1,2
2	209	Kontsumobide-Kontsumoko Euskal Institut. <i>Kontsumobide-Instituto Vasco de Consumo</i>	7.268.890	0,0	6.630.890	0,0	638.000	9,6
2	210	Lanbide-Euskal Enplegu Zerbitzua <i>Lanbide-Servicio Vasco de Empleo</i>	1.090.188.836	7,2	905.825.071	6,5	184.363.765	20,4
2	211	Lehiaren Euskal Agintaritza <i>Autoridad Vasca de la Competencia</i>	1.864.000	0,0	1.745.000	0,0	119.000	6,8
2	212	Memoria, Bizikidetzeta eta Giza Eskubideen Institutua <i>Instituto de la Memoria, la Convivencia y los Derechos Humanos</i>	4.956.500	0,0	4.696.500	0,0	260.000	5,5
3		EAEKO SEKTORE PUBLIKOKO PARTZUERGOAK CONSORCIOS DEL SECTOR PÚBLICO DE LA CAE	67.807.000	0,4	67.299.000	0,5	508.000	0,8
3	300	Haurreskolak Partzuergoa <i>Consortio Haurreskolak</i>	65.986.000	0,4	65.700.000	0,5	286.000	0,4
3	301	Euskal Partzuergo Zientifiko-Teknologikoa <i>Consortio Científico-Tecnológico Vasco</i>	1.821.000	0,0	1.599.000	0,0	222.000	13,9
4		ZUZENBIDE PRIBATUKO ENTE PUBLIKOAK ENTES PÚBLICOS DE DERECHO PRIVADO	4.521.272.472	29,7	4.227.207.822	30,3	294.064.650	7,0
4	400	OSAKIDETZA-Euskal Osasun Zerbitzua <i>OSAKIDETZA-Servicio Vasco de Salud</i>	3.654.239.293	24,0	3.426.103.415	24,5	228.135.878	6,7
4	420	Garapenerako Lankidetzaren Euskal Agent. <i>Agencia Vasca Cooperación Desarrollo</i>	50.575.598	0,3	50.505.959	0,4	69.639	0,1
4	425	AUKERAK-Gizarateratzearen Euskal Agentzia <i>AUKERAK-Agencia Vasca Reinserción Social</i>	15.850.113	0,1	14.495.648	0,1	1.354.465	9,3
4	430	Energiaren Euskal Erakundea <i>Ente Vasco de la Energía</i>	123.912.258	0,8	146.357.571	1,0	-22.445.313	-15,3
4	440	Euskal Trenbide Sarea <i>Red Ferroviaria Vasca</i>	292.127.000	1,9	215.769.000	1,5	76.358.000	35,4
4	450	Uraren Euskal Agentzia <i>Agencia Vasca del Agua</i>	60.209.938	0,4	58.730.456	0,4	1.479.482	2,5
4	460	Finantzen Euskal Institutua <i>Instituto Vasco de Finanzas</i>	214.634.423	1,4	219.862.193	1,6	-5.227.770	-2,4
4	470	Unibasq-Euskal Unib. Sist. Kalitate Ag. <i>Unibasq-Ag. Calidad Sist. Univ. Vasco</i>	1.536.002	0,0	1.486.037	0,0	49.965	3,4
4	480	Euskal Irrati Telebista <i>Radio Televisión Vasca</i>	10.131.298	0,1	8.468.152	0,1	1.663.146	19,6
4	485	Etxepare Euskal Institutua <i>Instituto Vasco Etxepare</i>	3.478.000	0,0	3.430.000	0,0	48.000	1,4
4	490	Spri-Enpresen Garapenerako Euskal Ag. <i>Spri-Agencia Vasca Desarrollo Empr.</i>	87.214.300	0,6	74.995.711	0,5	12.218.589	16,3
4	495	Euskadiko Kirol Portuak <i>Euskadiko Kirol Portuak</i>	7.364.249	0,0	7.003.680	0,1	360.569	5,1
5		SOZIJETATE PUBLIKOAK SOCIEDADES PÚBLICAS	1.196.082.991	7,9	1.041.836.594	7,5	154.246.397	14,8

EUROAK / EUROS

ERAK.M. T.INS.	ERAK. INST.		2023	%GUZT. %TOT.	2022	%GUZT. %TOT.	ALDEA DIFERENCIA	%
5	501	EJIE SA- E.J. Informatika Elkarte EJIE, S.A.- Sociedad Informática G.V.	218.571.729	1,4	194.287.219	1,4	24.284.510	12,5
5	502	Itelazpi SA Itelazpi, S.A.	14.120.992	0,1	12.973.771	0,1	1.147.221	8,8
5	505	Finkatze Kapitala Finkatuz SA Finkatze Kapitala Finkatuz, S.A.	150.776.513	1,0	160.610.916	1,2	-9.834.403	-6,1
5	510	CADEM SA CADEM, S.A.	35.670.100	0,2	13.643.000	0,1	22.027.100	161,5
5	511	Euskadiko Hidrokarburoen Sozietatea SA Sociedad Hidrocarburos de Euskadi, S.A.	7.986.060	0,1	5.800.832	0,0	2.185.228	37,7
5	512	BIMEP - Biscay Marine Energy Platform SA BIMEP - B. Marine Energy Platform, S.A.	3.168.106	0,0	3.430.616	0,0	-262.510	-7,7
5	513	Hidroeléctrica Harana-Kontrasta SA Hidroeléctrica Harana-Kontrasta, S.A.	105.028	0,0	105.611	0,0	-583	-0,6
5	521	Teknologi Elkartegia SA Parque Tecnológico, S.A.	37.761.629	0,2	27.072.462	0,2	10.689.167	39,5
5	522	Arabako Teknologia Elkartegia SA Parque Tecnológico de Álava, S.A.	12.670.114	0,1	4.684.274	0,0	7.985.840	170,5
5	523	Gipuzkoako Zientzia eta Tekno. Parkea SA P. Científico y Tecnológ. Gipuzkoa, S.A.	15.166.707	0,1	13.003.506	0,1	2.163.201	16,6
5	524	Gestión Capital Riesgo País Vasco SA Gestión Capital Riesgo País Vasco, S.A.	1.981.733	0,0	1.883.830	0,0	97.903	5,2
5	525	Arabako Eraberrikuntza Industrialdea SA Centro Empresas Innovación Álava, S.A.	2.073.922	0,0	1.906.843	0,0	167.079	8,8
5	526	Euskadiko Nazioartekotze Agentzia SA Agencia Vasca Internacionalización, S.A.	9.902.063	0,1	8.998.895	0,1	903.168	10,0
5	527	USA Basque Trade and Investment USA Basque Trade and Investment	545.928	0,0	443.265	0,0	102.663	23,2
5	528	Singapore Basque Trade and Investment Singapore Basque Trade and Investment	282.436	0,0	254.010	0,0	28.426	11,2
5	529	Basque Trade e Investimento do Brasil Basque Trade e Investimento do Brasil	395.084	0,0	382.655	0,0	12.429	3,2
5	535	Sprilur SA Sprilur, S.A.	81.965.047	0,5	63.088.582	0,5	18.876.465	29,9
5	536	Ibaizabal Behekaldeko Industrialdea SA Ibaizabal Behekaldeko Industrialdea, S.A.	364.404	0,0	296.122	0,0	68.282	23,1
5	537	Busturialdeko Industrialdea SA Busturialdeko Industrialdea, S.A.	471.442	0,0	741.401	0,0	-269.959	-36,4
5	538	Beterri-Kostako Industrialdea SA Beterri-Kostako Industrialdea, S.A.	2.331.509	0,0	1.701.591	0,0	629.918	37,0
5	539	Deba Bailarako Industrialdea SA Deba Bailarako Industrialdea, S.A.	693.195	0,0	690.412	0,0	2.783	0,4
5	540	Arabako Industrialdea SA Arabako Industrialdea, S.A.	583.937	0,0	457.035	0,0	126.902	27,8
5	541	Arratiako Industrialdea SA Arratiako Industrialdea, S.A.	1.824.152	0,0	1.458.786	0,0	365.366	25,0
5	542	Bidasoa Oarsoko Industrialdea SA Bidasoa Oarsoko Industrialdea, S.A.	4.568.300	0,0	4.926.574	0,0	-358.274	-7,3
5	543	Bizkaia Sortaldeko Industrialdea SA Bizkaia Sortaldeko Industrialdea, S.A.	1.221.100	0,0	352.950	0,0	868.150	246,0
5	545	Goierri Beheko Industrialdea SA Goierri Beheko Industrialdea, S.A.	536.800	0,0	1.115.650	0,0	-578.850	-51,9
5	546	Urolako Industrialdea SA Urolako Industrialdea, S.A.	597.944	0,0	585.929	0,0	12.015	2,1
5	547	Tolosaldeko Apataerreaka Ind. Lurra SA Tolosaldeko Apataerreaka Ind. Lurra, S.A.	2.930.253	0,0	2.289.994	0,0	640.259	28,0
5	550	Eusko Trenbideak SA Ferrocarriles Vascos, S.A.	149.285.266	1,0	128.640.786	0,9	20.644.480	16,0
5	551	Euskotren Participaciones SA Euskotren Participaciones, S.A.	71.000	0,0	70.735	0,0	265	0,4
5	555	Neiker-Nekazal Iker. Garap. Euskal E. SA Neiker-Inst. V. Invest. Des. Agra., S.A.	18.332.309	0,1	15.267.899	0,1	3.064.410	20,1
5	560	VISESA-Euskadiko Etxeb. eta Lurra SA VISESA-Vivienda y Suelo de Euskadi, S.A.	106.998.659	0,7	72.486.572	0,5	34.512.087	47,6
5	561	Alokabide SA Alokabide, S.A.	75.519.610	0,5	80.070.896	0,6	-4.551.286	-5,7
5	565	IHOBE SA IHOBE, S.A.	13.572.978	0,1	14.619.053	0,1	-1.046.075	-7,2
5	570	Osatek SA Osatek, S.A.	23.883.434	0,2	25.125.319	0,2	-1.241.885	-4,9

EUROAK / EUROS

ERAK.M. T.INS.	ERAK. INST.		2023	%GUZT. %TOT.	2022	%GUZT. %TOT.	ALDEA DIFERENCIA	%
5	575	Basquetour, Turismoaren Eus. Agentzia SA <i>Basquetour, Agencia Vasca Turismo, S.A.</i>	9.629.025	0,1	9.194.072	0,1	434.953	4,7
5	580	EiTB Media, S.A.U. <i>EiTB Media, S.A.U.</i>	179.112.483	1,2	159.526.131	1,1	19.586.352	12,3
5	590	Euskadiko Orkestra SA <i>Orquesta de Euskadi, S.A.</i>	10.412.000	0,1	9.648.400	0,1	763.600	7,9
6		FUNDAZIO PUBLIKOAK FUNDACIONES PÚBLICAS	52.017.958	0,3	48.878.905	0,4	3.139.053	6,4
6	601	HAZI Fundazioa <i>Fundación HAZI</i>	29.715.532	0,2	27.788.422	0,2	1.927.110	6,9
6	602	ELIKA Fundazioa <i>Fundación ELIKA</i>	1.208.269	0,0	1.032.090	0,0	176.179	17,1
6	620	Musikene Fundazioa <i>Fundación Musikene</i>	11.226.560	0,1	10.713.821	0,1	512.739	4,8
6	630	BIOEF Fundazioa <i>Fundación BIOEF</i>	7.003.048	0,0	6.930.720	0,0	72.328	1,0
6	640	Euskal Herriko Gazte Orkestra Fundazioa <i>Fundación Joven Orquesta Euskal Herria</i>	435.694	0,0	388.852	0,0	46.842	12,0
6	641	Basque Team Fundazioa <i>Fundación Basque Team</i>	2.428.855	0,0	2.025.000	0,0	403.855	19,9
		GUZTIRA TOTAL	15.221.377.559	100,0	13.956.183.145	100,0	1.265.194.414	9,1

00 - SECTOR PÚBLICO DE LA CAE - EAEKO SEKTORE PUBLIKOAK

AURREKONTU BATERATUAK. LABURPENA:
KAPITULUA - GASTUAK
PRESUPUESTOS CONSOLIDADOS. RESUMEN:
CAPÍTULO - GASTOS

ORGANIKOA / ORGANICA

EKONOMIKOA / ECONOMICA

FUNTZIONALA / FUNCIONAL

KAP. CAP.		EUROAK / EUROS					
		2023	%GUZT. %TOT.	2022	%GUZT. %TOT.	ALDEA DIFERENCIA	%
1	Pertsonal-gastuak <i>Gastos de Personal</i>	5.554.914.325	36,5	5.245.039.086	37,6	309.875.239	5,9
2	Funtzionamendu-gastuak <i>Gastos de Funcionamiento</i>	2.591.120.543	17,0	2.375.839.784	17,0	215.280.759	9,1
3	Gastu finantzarioak <i>Gastos Financieros</i>	216.848.381	1,4	195.035.985	1,4	21.812.396	11,2
4	Eragiketa arruntetarako transferentziak eta dirulaguntzak <i>Transferencias y Subvenciones para Operaciones Corrientes</i>	3.707.514.325	24,4	3.284.027.996	23,5	423.486.329	12,9
	ERAGIKETA ARRUNTAK GUZTIZKOA TOTAL OPERACIONES CORRIENTES	12.070.397.574	79,3	11.099.942.851	79,5	970.454.723	8,7
6	Inbertsio errealak <i>Inversiones Reales</i>	976.274.793	6,4	858.702.637	6,2	117.572.156	13,7
7	Kapital-eragiketarako transferentziak eta dirulaguntzak <i>Transferencias y Subvenciones para Operaciones de Capital</i>	948.089.153	6,2	798.385.599	5,7	149.703.554	18,8
	FINANTZAZKOAK EZ DIREN KAPITAL-ERAGIKETAK GUZTIZKOA TOTAL OPERACIONES DE CAPITAL NO FINANCIERAS	1.924.363.946	12,6	1.657.088.236	11,9	267.275.710	16,1
	ERAGIKETA EZ-FINANTZARIOAK GUZTIZKOA TOTAL OPERACIONES NO FINANCIERAS	13.994.761.520	91,9	12.757.031.087	91,4	1.237.730.433	9,7
8	Aktibo finantzarioen gehikuntza <i>Aumento de Activos Financieros</i>	402.583.075	2,6	391.326.781	2,8	11.256.294	2,9
9	Pasibo finantzarioen murrizketa <i>Disminución de Pasivos Financieros</i>	824.032.964	5,4	807.825.277	5,8	16.207.687	2,0
	FINANTZA-KAPITALEKO ERAGIKETAK GUZTIZKOA TOTAL OPERACIONES DE CAPITAL FINANCIERAS	1.226.616.039	8,1	1.199.152.058	8,6	27.463.981	2,3
	GUZTIRA TOTAL	15.221.377.559	100,0	13.956.183.145	100,0	1.265.194.414	9,1

00 - SECTOR PÚBLICO DE LA CAE - EAEKO SEKTORE PUBLIKOAK

AURREKONTU BATERATUAK. LABURPENA:
FUNTZIOA - GASTUAK
PRESUPUESTOS CONSOLIDADOS. RESUMEN:
FUNCIÓN - GASTOS

ORGANIKOA / ORGANICA		EKONOMIKOA / ECONOMICA		FUNZIONALA / FUNCIONAL			
FUNT. FUNC.		2023	%GUZT. %TOT.	2022	%GUZT. %TOT.	ALDEA DIFERENCIA	%
0	ZOR PUBLIKOA DEUDA PÚBLICA	989.688.783	6,5	929.488.625	6,7	60.200.158	6,5
01	Zor Publikoa Deuda Pública	989.688.783	6,5	929.488.625	6,7	60.200.158	6,5
1	ZERBITZU OROKORRAK SERVICIOS DE CARÁCTER GENERAL	1.166.260.982	7,7	1.119.323.467	8,0	46.937.515	4,2
11	Jaurilaritzaren eta EA Eren Goi Mailako Zuzendaritza Alta Dirección de la CAE y del Gobierno	62.632.615	0,4	59.227.972	0,4	3.404.643	5,7
12	Administrazio Orokorra Administración General	756.436.770	5,0	730.005.908	5,2	26.430.862	3,6
13	Kanpo Harremanak Relaciones Exteriores	62.476.665	0,4	61.497.229	0,4	979.436	1,6
14	Justizia Justicia	284.714.932	1,9	268.592.358	1,9	16.122.574	6,0
2	HERRI BABESA ETA HERRITARREN SEGURTASUNA PROTECCIÓN CIVIL Y SEGURIDAD CIUDADANA	727.363.168	4,8	705.401.166	5,1	21.962.002	3,1
22	Herri Segurtasuna eta Babesa Seguridad y Protección Civil	727.363.168	4,8	705.401.166	5,1	21.962.002	3,1
3	GIZARTE SEGURTASUNA, BABESA ETA SUSTAPENA SEGURIDAD, PROTECCIÓN Y PROMOCIÓN SOCIAL	1.422.109.357	9,3	1.133.857.715	8,1	288.251.642	25,4
31	Gizarte Segurtasuna eta Babesa Seguridad y Protección Social	1.040.794.315	6,8	766.895.367	5,5	273.898.948	35,7
32	Gizarte Sustapena Promoción Social	381.315.042	2,5	366.962.348	2,6	14.352.694	3,9
4	IZAERA SOZIALEKO ONDASUN PUBLIKOEN EKOIZPENA PRODUCCIÓN DE BIENES PÚBLICOS DE CARÁCTER SOCIAL	8.696.505.402	57,1	8.081.801.791	57,9	614.703.611	7,6
41	Osasuna Sanidad	4.623.135.990	30,4	4.351.774.609	31,2	271.361.381	6,2
42	Hezkuntza Educación	3.232.484.387	21,2	2.997.427.522	21,5	235.056.865	7,8
43	Etxebizitza eta Hirigintza Vivienda y Urbanismo	347.917.327	2,3	293.015.685	2,1	54.901.642	18,7
44	Gizarte Ongizatea Bienestar Comunitario	40.428.050	0,3	36.129.213	0,3	4.298.837	11,9
45	Kultura Cultura	279.475.004	1,8	253.731.948	1,8	25.743.056	10,1
46	Komunitate eta Gizarte Zerbitzuak Otros Servicios Comunitarios y Sociales	18.235.629	0,1	18.120.869	0,1	114.760	0,6
47	Euskararen Sustapena Promoción del Euskera	154.829.015	1,0	131.601.945	0,9	23.227.070	17,6
5	EKONOMIARI LOTUTAKO ONDASUN PUBLIKOEN EKOIZPENA PRODUCCIÓN DE BIENES PÚBLICOS DE CARÁCTER ECONÓMICO	1.126.233.705	7,4	942.424.637	6,8	183.809.068	19,5
51	Oinarrizko Azpiegiturak eta Garraioa Infraestructuras Básicas y Transportes	662.197.342	4,4	520.023.946	3,7	142.173.396	27,3
54	Ikerketa Zientifikoa, Teknikoa eta Aplikatua Investigación Científica, Técnica y Aplicada	446.183.320	2,9	405.195.494	2,9	40.987.826	10,1
55	Oinarrizko Informazioa eta Estatistikoa Información Básica y Estadística	17.853.043	0,1	17.205.197	0,1	647.846	3,8
6	EKONOMIA-ARAUKETA OROKORRA REGULACIÓN ECONÓMICA DE CARÁCTER GENERAL	425.267.384	2,8	428.906.515	3,1	-3.639.131	-0,8
61	Ekonomia-arauketa Regulación Económica	31.432.100	0,2	31.126.773	0,2	305.327	1,0
63	Finantza-arauketa Regulación Financiera	393.835.284	2,6	397.779.742	2,9	-3.944.458	-1,0
7	EKOIZPEN-SEKTOREEN ARAUTZE EKONOMIKOA REGULACIÓN ECONÓMICA DE SECTORES PRODUCTIVOS	556.752.216	3,7	534.394.598	3,8	22.357.618	4,2
71	Nekazaritza, Abeltzaintza eta Arrantza Agricultura, Ganadería y Pesca	185.723.382	1,2	162.527.333	1,2	23.196.049	14,3
72	Industria Industria	208.049.919	1,4	133.593.327	1,0	74.456.592	55,7
73	Energia Energía	105.847.156	0,7	185.496.348	1,3	-79.649.192	-42,9
75	Turismoa Turismo	24.639.650	0,2	24.703.996	0,2	-64.346	-0,3

		EUROAK / EUROS					
FUNT. FUNC.		2023	%GUZT. %TOT.	2022	%GUZT. %TOT.	ALDEA DIFERENCIA	%
76	Merkataritza <i>Comercio</i>	32.492.109	0,2	28.073.594	0,2	4.418.515	15,7
9	BESTE ADMINISTRAZIO PUBLIKO BATZUEKIKO FINANTZA-HARREMANAK RELACIONES FINANCIERAS CON OTRAS ADMINISTRACIONES PÚBLICAS	111.196.562	0,7	80.584.631	0,6	30.611.931	38,0
91	Finantza-harremanak Euskal Sektore Publikoarekin <i>Relaciones Financieras con el Sector Público Vasco</i>	111.196.562	0,7	80.584.631	0,6	30.611.931	38,0
	GUZTIRA TOTAL	15.221.377.559	100,0	13.956.183.145	100,0	1.265.194.414	9,1

00 - SECTOR PÚBLICO DE LA CAE - EAEKO SEKTORE PUBLIKOAK

AURREKONTU BATERATUAK. LABURPENA:
FUNTZIOA ETA ERAKUNDEA - GASTUAK
PRESUPUESTOS CONSOLIDADOS. RESUMEN:
FUNCIÓN Y TIPO DE INSTITUCIÓN - GASTOS

ORGANIKOA / ORGANICA

EKONOMIKOA / ECONOMICA

FUNTZIONALA / FUNCIONAL

EUROAK / EUROS

FUNT. FUNC.		AO A.G.	OA OO.AA.	PARTZ. CONSOR.	ZPEP EPDP	SP SS.PP.	FUNDAZIOAK FUNDACIONES	GUZTIRA TOTAL
0	ZOR PUBLIKOA DEUDA PÚBLICA	989.688.783	0	0	0	0	0	989.688.783
01	Zor Publikoa <i>Deuda Pública</i>	989.688.783	0	0	0	0	0	989.688.783
1	ZERBITZU OROKORRAK SERV. CARÁCTER GRAL.	641.460.609	23.381.535	0	253.895.043	245.443.721	2.080.074	1.166.260.982
11	Goi-Zuzendaritza <i>Alta Dirección</i>	62.632.615	0	0	0	0	0	62.632.615
12	Admin. Orokorra <i>Admón. General</i>	298.062.108	23.381.535	0	187.469.332	245.443.721	2.080.074	756.436.770
13	Kanpo Harremanak <i>Relciones Exteriores</i>	11.901.067	0	0	50.575.598	0	0	62.476.665
14	Justizia <i>Justicia</i>	268.864.819	0	0	15.850.113	0	0	284.714.932
2	HERRI BAB. ETA HE.S. PROTEC. CIVIL Y S.C.	705.983.828	21.379.340	0	0	0	0	727.363.168
22	Herri Segur.eta Bab. <i>Seguridad, Prot.Civ.</i>	705.983.828	21.379.340	0	0	0	0	727.363.168
3	SEGURT. BAB. ETA SU. SEGURIDAD,P.P.SOCIAL	324.041.135	1.098.068.222	0	0	0	0	1.422.109.357
31	Gizarte Segurt.Bab. <i>Segur. Protec.Social</i>	292.709.591	748.084.724	0	0	0	0	1.040.794.315
32	Gizarte Sustapena <i>Promoción Social</i>	31.331.544	349.983.498	0	0	0	0	381.315.042
4	GIZARTE EKOIZPENA PRODUC. B.P. SOCIAL	4.463.908.397	78.210.390	65.986.000	3.656.915.861	409.499.164	21.985.590	8.696.505.402
41	Osasuna <i>Sanidad</i>	950.478.947	0	0	3.641.770.561	23.883.434	7.003.048	4.623.135.990
42	Hezkuntza <i>Educación</i>	3.153.735.825	0	65.986.000	1.536.002	0	11.226.560	3.232.484.387
43	Etxebizit. eta Hir. <i>Vivienda y Urbanismo</i>	150.934.647	0	0	0	196.091.247	891.433	347.917.327
44	Gizarte Ongizatea <i>Bienest. Comunitario</i>	33.159.160	7.268.890	0	0	0	0	40.428.050
45	Kultura <i>Cultura</i>	75.041.769	0	0	12.044.203	189.524.483	2.864.549	279.475.004
46	K. Gizart.Zerbitzuak <i>O.Serv.Comu.Sociales</i>	13.279.129	4.956.500	0	0	0	0	18.235.629
47	Euskararen Sustape. <i>Promoción Euskera</i>	87.278.920	65.985.000	0	1.565.095	0	0	154.829.015
5	EKON.OND.P.EKOIZPENA PRODUC. B.P. ECONÓM.	537.092.800	14.591.000	1.821.000	351.952.187	220.776.718	0	1.126.233.705
51	Oinarr.Azp.eta Garr. <i>Infraest.B.Transpor.</i>	173.639.889	0	0	351.952.187	136.605.266	0	662.197.342
54	Ikerketa Z. T.eta A. <i>Investig.Cientif.T.A</i>	360.190.868	0	1.821.000	0	84.171.452	0	446.183.320
55	Oinarr. Inf.eta Est. <i>Inform.Bás.Estadist.</i>	3.262.043	14.591.000	0	0	0	0	17.853.043
6	EKON.-ARAUKETA OROK. REGU.ECONÓM.GENERAL	57.992.448	1.864.000	0	214.634.423	150.776.513	0	425.267.384
61	Ekonomia-arauketa <i>Regulación Económica</i>	29.568.100	1.864.000	0	0	0	0	31.432.100
63	Finantza-arauketa <i>Regulac. Financiera</i>	28.424.348	0	0	214.634.423	150.776.513	0	393.835.284
7	EKOIZP.-SEK.ARAUT.E. REGU.ECONÓM.S.PRODU.	315.338.089	0	0	43.874.958	169.586.875	27.952.294	556.752.216
71	Nekaz.Abelt.Arrantza <i>Agricultu.Gana.Pesca</i>	155.937.859	0	0	0	1.833.229	27.952.294	185.723.382
72	Industria <i>Industria</i>	107.980.103	0	0	0	100.069.816	0	208.049.919

EUROAK / EUROS

FUNT. FUNC.		AO A.G.	OA OO.AA.	PARTZ. CONSOR.	ZPEP EPDP	SP SS.PP.	FUNDAZIOAK FUNDACIONES	GUZTIRA TOTAL
73	Energia <i>Energia</i>	15.042.904	0	0	43.874.958	46.929.294	0	105.847.156
75	Turismoa <i>Turismo</i>	15.010.625	0	0	0	9.629.025	0	24.639.650
76	Merkataritza <i>Comercio</i>	21.366.598	0	0	0	11.125.511	0	32.492.109
9	BESTE AD.P.B.FINA.H. RELAC.FINAN.ADM.PÚB.	111.196.562	0	0	0	0	0	111.196.562
91	Finan-harr. Eus.S.P. <i>R.F.Sec.Púb. Vasco</i>	111.196.562	0	0	0	0	0	111.196.562
	GUZTIRA TOTAL	8.146.702.651	1.237.494.487	67.807.000	4.521.272.472	1.196.082.991	52.017.958	15.221.377.559

00 - SECTOR PÚBLICO DE LA CAE -
EAEKO SEKTORE PUBLIKOA


AURREKONTU BATERATUAK. LABURPENA:
KAPITULUA ETA ERAKUNDE MOTA - GASTUAK
PRESUPUESTOS CONSOLIDADOS.RESUMEN:
CAPÍTULO Y TIPO DE INSTITUCIÓN - GASTOS

ORGANIKOA / ORGANICA

EKONOMIKOA / ECONOMICA

FUNTZIONALA / FUNCIONAL

		EUROAK / EUROS						
KAP. CAP.		AO A. G.	OA OO. AA.	PARTZ. CONSOR.	ZPEP EPDP	SP SSPP	FUNDAZIOAK FUNDACIONES	GUZTIRA TOTAL
1	Pertsonal-gastuak <i>Gastos de Personal</i>	2.604.382.960	123.758.019	63.843.953	2.490.046.298	245.365.559	27.517.536	5.554.914.325
2	Funtzionamendu-gastuak <i>Gastos de Funcionamiento</i>	764.351.937	69.897.433	3.440.547	1.277.622.617	456.572.300	19.235.709	2.591.120.543
3	Gastu finantzarioak <i>Gastos Financieros</i>	211.777.840	11.629	0	3.262.429	1.784.483	12.000	216.848.381
4	Eragiketa arruntetarako transferentziak eta dirulaguntzak <i>Transferencias y Subvenciones para Operaciones Corrientes</i>	2.597.299.430	1.013.076.927	0	91.969.255	2.000.000	3.168.713	3.707.514.325
6	Inbertsio errealak <i>Inversiones Reales</i>	341.193.508	22.860.630	522.500	315.597.024	294.017.131	2.084.000	976.274.793
7	Kapital-eragiketarako transferentziak eta dirulaguntzak <i>Transferencias y Subvenciones para Operaciones de Capital</i>	821.159.888	7.685.000	0	119.244.265	0	0	948.089.153
8	Aktibo finantzarioen gehikuntza <i>Aumento de Activos Financieros</i>	28.223.309	204.849	0	188.573.550	185.581.367	0	402.583.075
9	Pasibo finantzarioen murrizketa <i>Disminución de Pasivos Financieros</i>	778.313.779	0	0	34.957.034	10.762.151	0	824.032.964
	GUZTIRA TOTAL	8.146.702.651	1.237.494.487	67.807.000	4.521.272.472	1.196.082.991	52.017.958	15.221.377.559



Diru-sarrereren laburpenak
Resúmenes de ingresos

00 - SECTOR PÚBLICO DE LA CAE - EAEKO SEKTORE PUBLIKOAK

AURREKONTU BATERATUAK. LABURPENA:
ERAKUNDEA - SARRERAK
PRESUPUESTOS CONSOLIDADOS. RESUMEN:
INSTITUCIÓN - INGRESOS

ORGANIKOA / ORGANICA

EKONOMIKOA / ECONOMICA

FUNTZIONALA / FUNCIONAL

		EUROAK / EUROS						
ERAK.M. T.INS.	ERAK. INST.		2023	%GUZT. %TOT.	2022	%GUZT. %TOT.	ALDEA DIFERENCIA	%
1		ADMINISTRAZIO OROKORRA ADMINISTRACIÓN GENERAL	14.249.821.512	93,6	13.106.952.237	93,9	1.142.869.275	8,7
1	100	Administrazio Orokorra <i>Administración General</i>	14.249.821.512	93,6	13.106.952.237	93,9	1.142.869.275	8,7
2		ORGANISMO AUTONOMOAK ORGANISMOS AUTÓNOMOS	56.416.994	0,4	40.076.609	0,3	16.340.385	40,8
2	202	Helduen Alfabetatze Berreuskalduntzerako Erakundea <i>Instituto de Alfabetización y Reeskaldunización de Adultos</i>	2.569.000	0,0	2.915.683	0,0	-346.683	-11,9
2	203	Herri Arduralaritzaren Euskal Erakundea-IVAP <i>Instituto Vasco de Administración Pública-IVAP</i>	4.267.637	0,0	4.054.637	0,0	213.000	5,3
2	204	Euskal Estatistika Erakundea - EUSTAT <i>Instituto Vasco de Estadística - EUSTAT</i>	912.000	0,0	931.136	0,0	-19.136	-2,1
2	205	Emakunde-Emakumearen Euskal Erakundea <i>Emakunde-Instituto Vasco de la Mujer</i>	434.183	0,0	434.000	0,0	183	0,0
2	207	Polizia eta Larrialdietako Euskal Akademia <i>Academia Vasca de Policía y Emergencias</i>	1.696.839	0,0	1.696.339	0,0	500	0,0
2	208	OSALAN - Laneko Segurtasun eta Osasun Euskal Erakundea <i>OSALAN - Instituto Vasco de Seguridad y Salud Laborales</i>	2.266.138	0,0	2.266.598	0,0	-460	0,0
2	209	Kontsumobide-Kontsumoko Euskal Institut. <i>Kontsumobide-Instituto Vasco de Consumo</i>	1.384.009	0,0	1.343.457	0,0	40.552	3,0
2	210	Lanbide-Euskal Enplegu Zerbitzua <i>Lanbide-Servicio Vasco de Empleo</i>	42.281.263	0,3	25.953.000	0,2	16.328.263	62,9
2	211	Lehiaren Euskal Agintaritza <i>Autoridad Vasca de la Competencia</i>	550.113	0,0	426.403	0,0	123.710	29,0
2	212	Memoria, Bizikidetzeta eta Giza Eskubideen Institutua <i>Instituto de la Memoria, la Convivencia y los Derechos Humanos</i>	55.812	0,0	55.356	0,0	456	0,8
3		EAEKO SEKTORE PUBLIKOKO PARTZUERGOAK CONSORCIOS DEL SECTOR PÚBLICO DE LA CAE	6.276.060	0,0	7.764.389	0,1	-1.488.329	-19,2
3	300	Haurreskolak Partzuergoa <i>Consortio Haurreskolak</i>	4.983.590	0,0	6.697.590	0,0	-1.714.000	-25,6
3	301	Euskal Partzuergo Zientifiko-Teknologikoa <i>Consortio Científico-Tecnológico Vasco</i>	1.292.470	0,0	1.066.799	0,0	225.671	21,2
4		ZUZENBIDE PRIBATUKO ENTE PUBLIKOAK ENTES PÚBLICOS DE DERECHO PRIVADO	457.936.798	3,0	395.374.914	2,8	62.561.884	15,8
4	400	OSAKIDETZA-Euskal Osasun Zerbitzua <i>OSAKIDETZA-Servicio Vasco de Salud</i>	48.673.827	0,3	32.004.042	0,2	16.669.785	52,1
4	425	AUKERAK-Gizarateratzearen Euskal Agentzia <i>AUKERAK-Agencia Vasca Reinserción Social</i>	4.113.113	0,0	2.007.000	0,0	2.106.113	104,9
4	430	Energiaren Euskal Erakundea <i>Ente Vasco de la Energía</i>	149.279.658	1,0	159.782.171	1,1	-10.502.513	-6,6
4	440	Euskal Trenbide Sarea <i>Red Ferroviaria Vasca</i>	39.841.000	0,3	12.955.000	0,1	26.886.000	207,5
4	450	Uraren Euskal Agentzia <i>Agencia Vasca del Agua</i>	14.098.904	0,1	12.926.602	0,1	1.172.302	9,1
4	460	Finantzen Euskal Institutua <i>Instituto Vasco de Finanzas</i>	193.073.674	1,3	168.768.913	1,2	24.304.761	14,4
4	470	Unibasq-Euskal Unib. Sist. Kalitate Ag. <i>Unibasq-Ag. Calidad Sist. Univ. Vasco</i>	96.873	0,0	146.006	0,0	-49.133	-33,7
4	480	Euskal Irrati Telebista <i>Radio Televisión Vasca</i>	10.500	0,0	6.500	0,0	4.000	61,5
4	490	Spri-Enpresen Garapenerako Euskal Ag. <i>Spri-Agencia Vasca Desarrollo Empr.</i>	2.385.000	0,0	775.000	0,0	1.610.000	207,7
4	495	Euskadiko Kirol Portuak <i>Euskadiko Kirol Portuak</i>	6.364.249	0,0	6.003.680	0,0	360.569	6,0
5		SOZIJATE PUBLIKOAK SOCIEDADES PÚBLICAS	443.044.361	2,9	399.010.017	2,9	44.034.344	11,0
5	501	EJIE SA- E.J. Informatika Elkarte <i>EJIE, S.A.- Sociedad Informática G.V.</i>	6.885.621	0,0	5.707.221	0,0	1.178.400	20,6
5	502	Itelazpi SA <i>Itelazpi, S.A.</i>	3.222.461	0,0	3.704.069	0,0	-481.608	-13,0

EUROAK / EUROS

ERAK.M. T.INS.	ERAK. INST.		2023	%GUZT. %TOT.	2022	%GUZT. %TOT.	ALDEA DIFERENCIA	%
5	505	Finkatze Kapitala Finkatuz SA <i>Finkatze Kapitala Finkatuz, S.A.</i>	110.776.513	0,7	160.610.916	1,2	-49.834.403	-31,0
5	510	CADEM SA <i>CADEM, S.A.</i>	1.959.200	0,0	1.903.400	0,0	55.800	2,9
5	511	Euskadiko Hidrokarburoen Sozietatea SA <i>Sociedad Hidrocarburos de Euskadi, S.A.</i>	7.986.060	0,1	4.100.832	0,0	3.885.228	94,7
5	512	BIMEP - Biscay Marine Energy Platform SA <i>BIMEP - B. Marine Energy Platform, S.A.</i>	2.191.606	0,0	3.430.616	0,0	-1.239.010	-36,1
5	513	Hidroeléctrica Harana-Kontrasta SA <i>Hidroeléctrica Harana-Kontrasta, S.A.</i>	105.028	0,0	105.611	0,0	-583	-0,6
5	521	Teknologi Elkartegia SA <i>Parque Tecnológico, S.A.</i>	35.971.696	0,2	19.520.679	0,1	16.451.017	84,3
5	522	Arabako Teknologi Elkartegia SA <i>Parque Tecnológico de Álava, S.A.</i>	7.456.874	0,0	2.936.633	0,0	4.520.241	153,9
5	523	Gipuzkoako Zientzia eta Tekno. Parkea SA <i>P. Científico y Tecnológ. Gipuzkoa, S.A.</i>	15.458.485	0,1	13.291.733	0,1	2.166.752	16,3
5	524	Gestión Capital Riesgo País Vasco SA <i>Gestión Capital Riesgo País Vasco, S.A.</i>	1.981.733	0,0	1.883.830	0,0	97.903	5,2
5	525	Arabako Eraberrikuntza Industrialdea SA <i>Centro Empresas Innovación Álava, S.A.</i>	758.922	0,0	626.843	0,0	132.079	21,1
5	526	Euskadiko Nazioartekotze Agentzia SA <i>Agencia Vasca Internacionalización, S.A.</i>	127.000	0,0	127.000	0,0	0	0,0
5	535	Sprilur SA <i>Sprilur, S.A.</i>	60.951.051	0,4	8.321.697	0,1	52.629.354	632,4
5	536	Ibaizabal Behelaldeko Industrialdea SA <i>Ibaizabal Behelaldeko Industrialdea, S.A.</i>	753.878	0,0	544.821	0,0	209.057	38,4
5	537	Busturialdeko Industrialdea SA <i>Busturialdeko Industrialdea, S.A.</i>	10.742	0,0	1.401	0,0	9.341	666,7
5	538	Beterri-Kostako Industrialdea SA <i>Beterri-Kostako Industrialdea, S.A.</i>	1.411.879	0,0	2.374.581	0,0	-962.702	-40,5
5	539	Deba Bailarako Industrialdea SA <i>Deba Bailarako Industrialdea, S.A.</i>	1.085.293	0,0	1.206.214	0,0	-120.921	-10,0
5	540	Arabako Industrialdea SA <i>Arabako Industrialdea, S.A.</i>	843.179	0,0	611.035	0,0	232.144	38,0
5	541	Arratiako Industrialdea SA <i>Arratiako Industrialdea, S.A.</i>	420.952	0,0	712.786	0,0	-291.834	-40,9
5	542	Bidasoa Oarsoko Industrialdea SA <i>Bidasoa Oarsoko Industrialdea, S.A.</i>	2.459.941	0,0	6.773.587	0,0	-4.313.646	-63,7
5	543	Bizkaia Sortaldeko Industrialdea SA <i>Bizkaia Sortaldeko Industrialdea, S.A.</i>	880.400	0,0	412.950	0,0	467.450	113,2
5	545	Goierni Beheko Industrialdea SA <i>Goierni Beheko Industrialdea, S.A.</i>	18.800	0,0	680.376	0,0	-661.576	-97,2
5	546	Urolako Industrialdea SA <i>Urolako Industrialdea, S.A.</i>	2.149.959	0,0	1.804.748	0,0	345.211	19,1
5	547	Tolosaldeko Apataerreak Ind. Lurra SA <i>Tolosaldeko Apataerreak Ind. Lurra, S.A.</i>	-37.991	0,0	210.830	0,0	-248.821	0,0
5	550	Eusko Trenbideak SA <i>Ferrocarriles Vascos, S.A.</i>	66.299.976	0,4	48.250.481	0,3	18.049.495	37,4
5	551	Euskotren Participaciones SA <i>Euskotren Participaciones, S.A.</i>	71.000	0,0	20.735	0,0	50.265	242,4
5	555	Neiker-Nekazal Iker. Garap. Euskal E. SA <i>Neiker-Inst. V. Invest. Des. Agra., S.A.</i>	4.359.624	0,0	4.348.100	0,0	11.524	0,3
5	560	VIKESA-Euskadiko Etxeb. eta Lurra SA <i>VIKESA-Vivienda y Suelo de Euskadi, S.A.</i>	52.790.690	0,3	46.484.597	0,3	6.306.093	13,6
5	561	Alokabide SA <i>Alokabide, S.A.</i>	35.923.859	0,2	41.768.753	0,3	-5.844.894	-14,0
5	565	IHOBE SA <i>IHOBE, S.A.</i>	2.645.000	0,0	3.535.000	0,0	-890.000	-25,2
5	570	Osatek SA <i>Osatek, S.A.</i>	115.387	0,0	87.251	0,0	28.136	32,2
5	580	EITB Media, S.A.U. <i>EITB Media, S.A.U.</i>	13.542.543	0,1	11.747.291	0,1	1.795.252	15,3
5	590	Euskadiko Orkestra SA <i>Orquesta de Euskadi, S.A.</i>	1.467.000	0,0	1.163.400	0,0	303.600	26,1
6		FUNDAZIO PUBLIKOAK FUNDACIONES PÚBLICAS	7.881.834	0,1	7.004.979	0,1	876.855	12,5
6	601	HAZI Fundazioa <i>Fundación HAZI</i>	3.132.986	0,0	2.366.685	0,0	766.301	32,4
6	602	ELIKA Fundazioa <i>Fundación ELIKA</i>	33.269	0,0	32.090	0,0	1.179	3,7
6	620	Musikene Fundazioa <i>Fundación Musikene</i>	1.045.467	0,0	991.262	0,0	54.205	5,5

EUROAK / EUROS

ERAK.M. T.INS.	ERAK. INST.		2023	%GUZT. %TOT.	2022	%GUZT. %TOT.	ALDEA DIFERENCIA	%
6	630	BIOEF Fundazioa <i>Fundación BIOEF</i>	3.072.418	0,0	3.121.090	0,0	-48.672	-1,6
6	640	Euskal Herriko Gazte Orkestra Fundazioa <i>Fundación Joven Orquesta Euskal Herria</i>	100.694	0,0	68.852	0,0	31.842	46,2
6	641	Basque Team Fundazioa <i>Fundación Basque Team</i>	497.000	0,0	425.000	0,0	72.000	16,9
		GUZTIRA TOTAL	15.221.377.559	100,0	13.956.183.145	100,0	1.265.194.414	9,1

00 - SECTOR PÚBLICO DE LA CAE - EAEKO SEKTORE PUBLIKOA

AURREKONTU BATERATUAK. LABURPENA:
KAPITULUA - SARRERAK
PRESUPUESTOS CONSOLIDADOS. RESUMEN:
CAPÍTULO - INGRESOS

ORGANIKOA / ORGANICA

EKONOMIKOA / ECONOMICA

FUNTZIONALA / FUNCIONAL

KAP. CAP.		EUROAK / EUROS					
		2023	%GUZT. %TOT.	2022	%GUZT. %TOT.	ALDEA DIFERENCIA	%
2	Zeharkako zergak <i>Impuestos Indirectos</i>	10.029.768	0,1	8.563.355	0,1	1.466.413	17,1
3	Tasak, prezio publikoak eta bestelako sarrerak <i>Tasas, Precios Públicos y Otros Ingresos</i>	297.272.994	2,0	211.887.619	1,5	85.385.375	40,3
4	Eragiketa arruntetarako transferentziak eta dirulaguntzak <i>Transferencias y Subvenciones para Operaciones Corrientes</i>	12.372.111.329	81,3	11.278.736.631	80,8	1.093.374.698	9,7
5	Ondare-sarrerak <i>Ingresos Patrimoniales</i>	78.037.449	0,5	67.076.004	0,5	10.961.445	16,3
	ERAGIKETA ARRUNTAK GUZTIZKOA TOTAL OPERACIONES CORRIENTES	12.757.451.540	83,8	11.566.263.609	82,9	1.191.187.931	10,3
6	Inbertsio errealeen besterentzea <i>Enajenación de Inversiones Reales</i>	88.745.737	0,6	58.014.109	0,4	30.731.628	53,0
7	Kapital-eragiketarako transferentziak eta dirulaguntzak <i>Transferencias y Subvenciones para Operaciones de Capital</i>	183.044.170	1,2	227.154.240	1,6	-44.110.070	-19,4
	FINANTZAZKOAK EZ DIREN KAPITAL-ERAGIKETAK GUZTIZKOA TOTAL OPERACIONES DE CAPITAL NO FINANCIERAS	271.789.907	1,8	285.168.349	2,0	-13.378.442	-4,7
	ERAGIKETA EZ-FINANTZARIOAK GUZTIZKOA TOTAL OPERACIONES NO FINANCIERAS	13.029.241.447	85,6	11.851.431.958	84,9	1.177.809.489	9,9
8	Aktibo finantzarioen murrizketa <i>Disminución de Activos Financieros</i>	907.290.443	6,0	501.727.283	3,6	405.563.160	80,8
9	Pasibo finantzarioen gehikuntza <i>Aumento de Pasivos Financieros</i>	1.284.845.669	8,4	1.603.023.904	11,5	-318.178.235	-19,8
	FINANTZA-KAPITALEKO ERAGIKETAK GUZTIZKOA TOTAL OPERACIONES DE CAPITAL FINANCIERAS	2.192.136.112	14,4	2.104.751.187	15,1	87.384.925	4,2
	GUZTIRA TOTAL	15.221.377.559	100,0	13.956.183.145	100,0	1.265.194.414	9,1

00 - SECTOR PÚBLICO DE LA CAE -
EAEKO SEKTORE PUBLIKOA

**AURREKONTU BATERATUAK. LABURPENA:
KAPITULUA ETA ERAKUNDE MOTA - SARRERAK
PRESUPUESTOS CONSOLIDADOS.RESUMEN:
CAPÍTULO Y TIPO DE INSTITUCIÓN - INGRESOS**

ORGANIKOA / ORGANICA

EKONOMIKOA / ECONOMICA

FUNTZIONALA / FUNCIONAL

EUROAK / EUROS

KAP. CAP.		AO A. G.	OA OO. AA.	PARTZ. CONSOR.	ZPEP EPDP	SP SSPP	FUNDAZIOAK FUNDACIONES	GUZTIRA TOTAL
2	Zeharkako zergak <i>Impuestos Indirectos</i>	3.940.000	0	0	6.089.768	0	0	10.029.768
3	Tasak, prezio publikoak eta bestelako sarrerak <i>Tasas, Precios Públicos y Otros Ingresos</i>	69.150.636	28.485.922	5.804.590	61.487.866	129.007.472	3.336.508	297.272.994
4	Eragiketa arruntetarako transferentziak eta dirulaguntzak <i>Transferencias y Subvenciones para Operaciones Corrientes</i>	12.259.395.864	189.000	471.470	84.522.069	23.091.600	4.441.326	12.372.111.329
5	Ondare-sarrerak <i>Ingresos Patrimoniales</i>	42.588.140	2.200	0	32.272.175	3.164.934	10.000	78.037.449
6	Inbertsio errealeen besterentzea <i>Enajenación de Inversiones Reales</i>	0	0	0	0	88.745.737	0	88.745.737
7	Kapital-eragiketarako transferentziak eta dirulaguntzak <i>Transferencias y Subvenciones para Operaciones de Capital</i>	154.444.493	0	0	28.432.677	100.000	67.000	183.044.170
8	Aktibo finantzarioen murrizketa <i>Disminución de Activos Financieros</i>	522.829.693	27.739.872	0	170.132.243	186.561.635	27.000	907.290.443
9	Pasibo finantzarioen gehikuntza <i>Aumento de Pasivos Financieros</i>	1.197.472.686	0	0	75.000.000	12.372.983	0	1.284.845.669
	GUZTIRA TOTAL	14.249.821.512	56.416.994	6.276.060	457.936.798	443.044.361	7.881.834	15.221.377.559



Finantza-Kontua
Cuenta Financiera

00 SECTOR PÚBLICO DE LA CAE - EAEKO SEKTORE PUBLIKOA

KONTU-FINANTZARIOA
CUENTA FINANCIERA

EURO / EUROS


ERAGIKETA ARRUNTAK OPERACIONES CORRIENTES	2023	%GUZTIRA %TOTAL	2022	%GUZTIRA %TOTAL	ALDEA DIFERENCIA	%
SARRERAK INGRESOS	12.757.451.540	83,8	11.566.263.609	82,9	1.191.187.931	10,3
Zeharkako zergak Impuestos Indirectos	10.029.768	0,1	8.563.355	0,1	1.466.413	17,1
Tasak, prezio publikoak eta bestelako sarrerak Tasas, Precios Públicos y Otros Ingresos	297.272.994	2,0	211.887.619	1,5	85.385.375	40,3
Eragiketa arruntetarako transferentziak eta dirulaguntzak Transferencias y Subvenciones para Operaciones Corrientes	12.372.111.329	81,3	11.278.736.631	80,8	1.093.374.698	9,7
Ondare-sarrerak Ingresos Patrimoniales	78.037.449	0,5	67.076.004	0,5	10.961.445	16,3
GASTUAK GASTOS	12.070.397.574	79,3	11.099.942.851	79,5	970.454.723	8,7
Personal-Gastuak Gastos de Personal	5.554.914.325	36,5	5.245.039.086	37,6	309.875.239	5,9
Funtzionamendu gastuak Gastos de Funcionamiento	2.591.120.543	17,0	2.375.839.784	17,0	215.280.759	9,1
Gastu finantzarioak Gastos Financieros	216.848.381	1,4	195.035.985	1,4	21.812.396	11,2
Eragiketa arruntetarako transferentziak eta dirulaguntzak Transferencias y Subvenciones para Operaciones Corrientes	3.707.514.325	24,4	3.284.027.996	23,5	423.486.329	12,9
AURREZPENA AHORRO	687.053.966	4,5	466.320.758	3,3	220.733.208	47,3

KAPITAL-ERAGIKETA EZ-FINANZARIOAK OPERACIONES DE CAPITAL NO FINANCIERAS	2023	%GUZTIRA %TOTAL	2022	%GUZTIRA %TOTAL	ALDEA DIFERENCIA	%
SARRERAK INGRESOS	271.789.907	1,8	285.168.349	2,0	-13.378.442	-4,7
Inbertsio errealen besterentzea Enajenación de Inversiones Reales	88.745.737	0,6	58.014.109	0,4	30.731.628	53,0
Kapital-eragiketarako transferentziak eta dirulaguntzak Transferencias y Subvenciones para Operaciones de Capital	183.044.170	1,2	227.154.240	1,6	-44.110.070	-19,4
GASTUAK GASTOS	1.924.363.946	12,6	1.657.088.236	11,9	267.275.710	16,1
Inbertsio errealak Inversiones Reales	976.274.793	6,4	858.702.637	6,2	117.572.156	13,7
Kapital-eragiketarako transferentziak eta dirulaguntzak Transferencias y Subvenciones para Operaciones de Capital	948.089.153	6,2	798.385.599	5,7	149.703.554	18,8
KAPITAL-ERAKETA FORMACIÓN DE CAPITAL	1.652.574.039	10,9	1.371.919.887	9,8	280.654.152	20,5
FINANTZAKETA AHALMENA(+),BEHARRA(-) CAPACIDAD(+),NECESIDAD(-) DE FINANCIACIÓN	-965.520.073	-6,3	-905.599.129	-6,5	-59.920.944	---


KAPITAL-ERAGIKETA FINANTZARIOAK OPERACIONES DE CAPITAL FINANCIERAS	2023	%GUZTIRA %TOTAL	2022	%GUZTIRA %TOTAL	ALDEA DIFERENCIA	%
BALIABIDEAK RECURSOS	2.192.136.112	14,4	2.104.751.187	15,1	87.384.925	4,2
Aktibo finantzarioen murrizketa Disminución de Activos Financieros	907.290.443	6,0	501.727.283	3,6	405.563.160	80,8
Pasibo finantzarioen gehikuntza Aumento de Pasivos Financieros	1.284.845.669	8,4	1.603.023.904	11,5	-318.178.235	-19,8
ERABILERA EMPLEOS	1.226.616.039	8,1	1.199.152.058	8,6	27.463.981	2,3
Aktibo finantzarioen gehikuntza Aumento de Activos Financieros	402.583.075	2,6	391.326.781	2,8	11.256.294	2,9
Pasibo finantzarioen murrizketa Disminución de Pasivos Financieros	824.032.964	5,4	807.825.277	5,8	16.207.687	2,0
FINANTZAKETA AHALMENA(+),BEHARRA(-) CAPACIDAD(+),NECESIDAD(-) DE FINANCIACIÓN	-965.520.073	-6,3	-905.599.129	-6,5	-59.920.944	---

GASTUA/SARRERA GUZTIRA GASTO/INGRESO TOTAL	15.221.377.559	100,0	13.956.183.145	100,0	1.265.194.414	9,1
---	----------------	-------	----------------	-------	---------------	-----

ZORPETZE GARBIA ENDEUDAMIENTO NETO	2023	%GUZTIRA %TOTAL	2022	%GUZTIRA %TOTAL	ALDEA DIFERENCIA	%
ZORPETZE GORDINA ENDEUDAMIENTO BRUTO	1.279.867.832	8,4	1.550.937.643	11,2	-271.069.811	-17,5
AMORTIZAZIOK AMORTIZACIONES	824.032.964	5,4	807.825.277	5,8	16.207.687	2,0
ZORPETZE GARBIA ENDEUDAMIENTO NETO	455.834.868	3,0	743.112.366	5,4	-287.277.498	-38,7



**III. Administrazio-Orokorren, Organismo Autonomoen eta EAEko
sektore publikoko Partzuergoen Aurrekontu Bateratuak**
*Presupuestos Consolidados de Administración General, Organismos
Autónomos y Consorcios del sector público de la CAE*



Gastuen laburpenak
Resúmenes de gastos

29 - ADMINISTRACIÓN GENERAL, OAA Y CONSORCIOS -
ADMINISTRATIO OROKORRA, OAA ETA PARTZUERGOAK

AURREKONTU BATERATUAK. LABURPENA:
ERAKUNDEA - GASTUAK
PRESUPUESTOS CONSOLIDADOS. RESUMEN:
INSTITUCIÓN - GASTOS

ORGANIKOA / ORGANICA

EKONOMIKOA / ECONOMICA

FUNTZIONALA / FUNCIONAL

		EUROAK / EUROS						
ERAK.M. T.INS.	ERAK. INST.		2023	%GUZT. %TOT.	2022	%GUZT. %TOT.	ALDEA DIFERENCIA	%
1		ADMINISTRATIO OROKORRA ADMINISTRACION GENERAL	12.999.362.245	90,8	12.028.640.177	91,4	970.722.068	8,1
1	100	Administratio Orokorra <i>Administración General</i>	12.999.362.245	90,8	12.028.640.177	91,4	970.722.068	8,1
2		ORGANISMO AUTONOMOAK ORGANISMOS AUTÓNOMOS	1.245.987.382	8,7	1.059.534.065	8,1	186.453.317	17,6
2	202	Helduen Alfabetatze Berreuskalduntzerako Erakundea <i>Instituto de Alfabetización y Reeskaldunización de Adultos</i>	58.648.000	0,4	56.262.000	0,4	2.386.000	4,2
2	203	Herri Arduralaritzaren Euskal Erakundea-IVAP <i>Instituto Vasco de Administración Pública-IVAP</i>	16.699.382	0,1	16.386.382	0,1	313.000	1,9
2	204	Euskal Estatistika Erakundea - EUSTAT <i>Instituto Vasco de Estadística - EUSTAT</i>	16.162.000	0,1	15.531.000	0,1	631.000	4,1
2	205	Emakunde-Emakumearen Euskal Erakundea <i>Emakunde-Instituto Vasco de la Mujer</i>	7.886.000	0,1	7.809.000	0,1	77.000	1,0
2	207	Polizia eta Larrialdietako Euskal Akademia <i>Academia Vasca de Policía y Emergencias</i>	21.452.000	0,1	24.259.683	0,2	-2.807.683	-11,6
2	208	OSALAN - Laneko Segurtasun eta Osasun Euskal Erakundea <i>OSALAN - Instituto Vasco de Seguridad y Salud Laborales</i>	17.466.000	0,1	17.259.000	0,1	207.000	1,2
2	209	Kontsumobide-Kontsumoko Euskal Institut. <i>Kontsumobide-Instituto Vasco de Consumo</i>	7.940.000	0,1	7.275.000	0,1	665.000	9,1
2	210	Lanbide-Euskal Enplegu Zerbitzua <i>Lanbide-Servicio Vasco de Empleo</i>	1.092.590.000	7,6	908.053.000	6,9	184.537.000	20,3
2	211	Lehiaren Euskal Agintaritza <i>Autoridad Vasca de la Competencia</i>	1.897.000	0,0	1.777.000	0,0	120.000	6,8
2	212	Memoria, Bizikidetzeta eta Giza Eskubideen Institutua <i>Instituto de la Memoria, la Convivencia y los Derechos Humanos</i>	5.247.000	0,0	4.922.000	0,0	325.000	6,6
3		EAEKO SEKTORE PUBLIKOKO PARTZUERGOAK CONSORCIOS DEL SECTOR PÚBLICO DE LA CAE	67.807.000	0,5	67.299.000	0,5	508.000	0,8
3	300	Haurreskolak Partzuergoa <i>Consortio Haurreskolak</i>	65.986.000	0,5	65.700.000	0,5	286.000	0,4
3	301	Euskal Partzuergo Zientifiko-Teknologikoa <i>Consortio Científico-Tecnológico Vasco</i>	1.821.000	0,0	1.599.000	0,0	222.000	13,9
		GUZTIRA TOTAL	14.313.156.627	100,0	13.155.473.242	100,0	1.157.683.385	8,8

29 - ADMINISTRACIÓN GENERAL, OAA Y CONSORCIOS -
ADMINISTRATIO OROKORRA, OAA ETA PARTZUERGOAK

AURREKONTU BATERATUAK. LABURPENA:
KAPITULUA - GASTUAK
PRESUPUESTOS CONSOLIDADOS. RESUMEN:
CAPÍTULO - GASTOS

ORGANIKOA / ORGANICA

EKONOMIKOA / ECONOMICA

FUNTZIONALA / FUNCIONAL


KAP. CAP.		EUROAK / EUROS					
		2023	%GUZT. %TOT.	2022	%GUZT. %TOT.	ALDEA DIFERENCIA	%
1	Pertsonal-gastuak <i>Gastos de Personal</i>	2.791.984.932	19,5	2.646.848.414	20,1	145.136.518	5,5
2	Funtzionamendu-gastuak <i>Gastos de Funcionamiento</i>	4.569.844.215	31,9	4.295.908.173	32,7	273.936.042	6,4
3	Gastu finantzarioak <i>Gastos Financieros</i>	211.789.469	1,5	190.520.771	1,4	21.268.698	11,2
4	Eragiketa arruntetarako transferentziak eta dirulaguntzak <i>Transferencias y Subvenciones para Operaciones Corrientes</i>	4.158.173.952	29,1	3.691.997.604	28,1	466.176.348	12,6
	ERAGIKETA ARRUNTAK GUZTIZKOA TOTAL OPERACIONES CORRIENTES	11.731.792.568	82,0	10.825.274.962	82,3	906.517.606	8,4
6	Inbertsio errealak <i>Inversiones Reales</i>	449.084.219	3,1	456.775.284	3,5	-7.691.065	-1,7
7	Kapital-eragiketarako transferentziak eta dirulaguntzak <i>Transferencias y Subvenciones para Operaciones de Capital</i>	1.200.803.171	8,4	982.118.337	7,5	218.684.834	22,3
	FINANTZAZKOAK EZ DIREN KAPITAL-ERAGIKETAK GUZTIZKOA TOTAL OPERACIONES DE CAPITAL NO FINANCIERAS	1.649.887.390	11,5	1.438.893.621	10,9	210.993.769	14,7
	ERAGIKETA EZ-FINANTZARIOAK GUZTIZKOA TOTAL OPERACIONES NO FINANCIERAS	13.381.679.958	93,5	12.264.168.583	93,2	1.117.511.375	9,1
8	Aktibo finantzarioen gehikuntza <i>Aumento de Activos Financieros</i>	153.162.890	1,1	144.939.166	1,1	8.223.724	5,7
9	Pasibo finantzarioen murrizketa <i>Disminución de Pasivos Financieros</i>	778.313.779	5,4	746.365.493	5,7	31.948.286	4,3
	FINANTZA-KAPITALEKO ERAGIKETAK GUZTIZKOA TOTAL OPERACIONES DE CAPITAL FINANCIERAS	931.476.669	6,5	891.304.659	6,8	40.172.010	4,5
	GUZTIRA TOTAL	14.313.156.627	100,0	13.155.473.242	100,0	1.157.683.385	8,8

29 - ADMINISTRACIÓN GENERAL, OAA Y CONSORCIOS -
ADMINISTRATIO OROKORRA, OAA ETA PARTZUERGOAK

AURREKONTU BATERATUAK. LABURPENA:
FUNTZIOA - GASTUAK
PRESUPUESTOS CONSOLIDADOS. RESUMEN:
FUNCIÓN - GASTOS

ORGANIKOA / ORGANICA		EKONOMIKOA / ECONOMICA		FUNZIONALA / FUNCIONAL			
FUNT. FUNC.		2023	%GUZT. %TOT.	2022	%GUZT. %TOT.	ALDEA DIFERENCIA	%
0	ZOR PUBLIKOA DEUDA PÚBLICA	989.688.783	6,9	929.488.625	7,1	60.200.158	6,5
01	Zor Publikoa Deuda Pública	989.688.783	6,9	929.488.625	7,1	60.200.158	6,5
1	ZERBITZU OROKORRAK SERVICIOS DE CARÁCTER GENERAL	848.723.327	5,9	1.087.170.002	8,3	-238.446.675	-21,9
11	Jaurilaritzaren eta EA Eren Goi Mailako Zuzendaritza Alta Dirección de la CAE y del Gobierno	63.461.867	0,4	60.052.224	0,5	3.409.643	5,7
12	Administrazio Orokorra Administración General	432.494.022	3,0	686.159.462	5,2	-253.665.440	-37,0
13	Kanpo Harremanak Relaciones Exteriores	62.322.177	0,4	61.255.561	0,5	1.066.616	1,7
14	Justizia Justicia	290.445.261	2,0	279.702.755	2,1	10.742.506	3,8
2	HERRI BABESA ETA HERRITARREN SEGURTASUNA PROTECCIÓN CIVIL Y SEGURIDAD CIUDADANA	734.531.227	5,1	710.432.874	5,4	24.098.353	3,4
22	Herri Segurtasuna eta Babesa Seguridad y Protección Civil	734.531.227	5,1	710.432.874	5,4	24.098.353	3,4
3	GIZARTE SEGURTASUNA, BABESA ETA SUSTAPENA SEGURIDAD, PROTECCIÓN Y PROMOCIÓN SOCIAL	1.429.726.855	10,0	1.140.895.006	8,7	288.831.849	25,3
31	Gizarte Segurtasuna eta Babesa Seguridad y Protección Social	1.046.881.385	7,3	772.667.812	5,9	274.213.573	35,5
32	Gizarte Sustapena Promoción Social	382.845.470	2,7	368.227.194	2,8	14.618.276	4,0
4	IZAERA SOZIALEKO ONDASUN PUBLIKOEN EKOIZPENA PRODUCCIÓN DE BIENES PÚBLICOS DE CARÁCTER SOCIAL	8.615.119.823	60,2	7.851.195.801	59,7	763.924.022	9,7
41	Osasuna Sanidad	4.633.308.410	32,4	4.191.412.000	31,9	441.896.410	10,5
42	Hezkuntza Educación	3.256.980.180	22,8	3.018.444.044	22,9	238.536.136	7,9
43	Etxebizitza eta Hirigintza Vivienda y Urbanismo	225.527.077	1,6	193.449.154	1,5	32.077.923	16,6
44	Gizarte Ongizatea Bienestar Comunitario	52.037.138	0,4	48.557.376	0,4	3.479.762	7,2
45	Kultura Cultura	274.441.969	1,9	249.684.410	1,9	24.757.559	9,9
46	Komunitate eta Gizarte Zerbitzuak Otros Servicios Comunitarios y Sociales	18.526.129	0,1	18.346.369	0,1	179.760	1,0
47	Euskararen Sustapena Promoción del Euskera	154.298.920	1,1	131.302.448	1,0	22.996.472	17,5
5	EKONOMIARI LOTUTAKO ONDASUN PUBLIKOEN EKOIZPENA PRODUCCIÓN DE BIENES PÚBLICOS DE CARÁCTER ECONÓMICO	1.009.087.281	7,1	868.773.870	6,6	140.313.411	16,2
51	Oinarrizko Azpiegiturak eta Garraioa Infraestructuras Básicas y Transportes	557.156.701	3,9	440.165.061	3,3	116.991.640	26,6
54	Ikerketa Zientifikoa, Teknikoa eta Aplikatua Investigación Científica, Técnica y Aplicada	432.506.537	3,0	409.831.933	3,1	22.674.604	5,5
55	Oinarrizko Informazioa eta Estatistikoa Información Básica y Estadística	19.424.043	0,1	18.776.876	0,1	647.167	3,4
6	EKONOMIA-ARAUKETA OROKORRA REGULACIÓN ECONÓMICA DE CARÁCTER GENERAL	125.648.448	0,9	104.094.406	0,8	21.554.042	20,7
61	Ekonomia-arauketa Regulación Económica	37.224.100	0,3	36.787.773	0,3	436.327	1,2
63	Finantza-arauketa Regulación Financiera	88.424.348	0,6	67.306.633	0,5	21.117.715	31,4
7	EKOIZPEN-SEKTOREEN ARAUTZE EKONOMIKOA REGULACIÓN ECONÓMICA DE SECTORES PRODUCTIVOS	449.434.321	3,1	382.838.027	2,9	66.596.294	17,4
71	Nekazaritza, Abeltzaintza eta Arrantza Agricultura, Ganadería y Pesca	181.855.054	1,3	159.302.686	1,2	22.552.368	14,2
72	Industria Industria	170.740.978	1,2	137.718.239	1,0	33.022.739	24,0
73	Energia Energía	21.963.826	0,2	16.173.718	0,1	5.790.108	35,8
75	Turismoa Turismo	26.001.642	0,2	25.960.688	0,2	40.954	0,2

		EUROAK / EUROS					
FUNT. FUNC.		2023	%GUZT. %TOT.	2022	%GUZT. %TOT.	ALDEA DIFERENCIA	%
76	Merkataritza Comercio	48.872.821	0,3	43.682.696	0,3	5.190.125	11,9
9	BESTE ADMINISTRAZIO PUBLIKO BATZUEKIKO FINANTZA-HARREMANAK RELACIONES FINANCIERAS CON OTRAS ADMINISTRACIONES PÚBLICAS	111.196.562	0,8	80.584.631	0,6	30.611.931	38,0
91	Finantza-harremanak Euskal Sektore Publikoarekin <i>Relaciones Financieras con el Sector Público Vasco</i>	111.196.562	0,8	80.584.631	0,6	30.611.931	38,0
	GUZTIRA TOTAL	14.313.156.627	100,0	13.155.473.242	100,0	1.157.683.385	8,8



Diru-sarrereren laburpenak
Resúmenes de ingresos

29 - ADMINISTRACIÓN GENERAL, OAA Y CONSORCIOS -
ADMINISTRATIO OROKORRA, OAA ETA PARTZUERGOAK

AURREKONTU BATERATUAK. LABURPENA:
ERAKUNDEA - SARRERAK
PRESUPUESTOS CONSOLIDADOS. RESUMEN:
INSTITUCIÓN - INGRESOS

ORGANIKOA / ORGANICA

EKONOMIKOA / ECONOMICA

FUNTZIONALA / FUNCIONAL

		EUROAK / EUROS						
ERAK.M. T.INS.	ERAK. INST.		2023	%GUZT. %TOT.	2022	%GUZT. %TOT.	ALDEA DIFERENCIA	%
1		ADMINISTRATIO OROKORRA ADMINISTRACION GENERAL	14.250.280.043	99,6	13.107.358.043	99,6	1.142.922.000	8,7
1	100	Administratio Orokorra <i>Administración General</i>	14.250.280.043	99,6	13.107.358.043	99,6	1.142.922.000	8,7
2		ORGANISMO AUTONOMOAK ORGANISMOS AUTÓNOMOS	56.571.994	0,4	40.318.609	0,3	16.253.385	40,3
2	202	Helduen Alfabetatze Berreuskalduntzerako Erakundea <i>Instituto de Alfabetización y Reeskaldunización de Adultos</i>	2.724.000	0,0	3.157.683	0,0	-433.683	-13,7
2	203	Herri Ardularitzaren Euskal Erakundea-IVAP <i>Instituto Vasco de Administración Pública-IVAP</i>	4.267.637	0,0	4.054.637	0,0	213.000	5,3
2	204	Euskal Estatistika Erakundea - EUSTAT <i>Instituto Vasco de Estadística - EUSTAT</i>	912.000	0,0	931.136	0,0	-19.136	-2,1
2	205	Emakunde-Emakumearen Euskal Erakundea <i>Emakunde-Instituto Vasco de la Mujer</i>	434.183	0,0	434.000	0,0	183	0,0
2	207	Polizia eta Larrialdietako Euskal Akademia <i>Academia Vasca de Policía y Emergencias</i>	1.696.839	0,0	1.696.339	0,0	500	0,0
2	208	OSALAN - Laneko Segurtasun eta Osasun Euskal Erakundea <i>OSALAN - Instituto Vasco de Seguridad y Salud Laborales</i>	2.266.138	0,0	2.266.598	0,0	-460	0,0
2	209	Kontsumobide-Kontsumoko Euskal Institut. <i>Kontsumobide-Instituto Vasco de Consumo</i>	1.384.009	0,0	1.343.457	0,0	40.552	3,0
2	210	Lanbide-Euskal Enplegu Zerbitzua <i>Lanbide-Servicio Vasco de Empleo</i>	42.281.263	0,3	25.953.000	0,2	16.328.263	62,9
2	211	Lehiaren Euskal Agintaritza <i>Autoridad Vasca de la Competencia</i>	550.113	0,0	426.403	0,0	123.710	29,0
2	212	Memoria, Bizikidetzeta eta Giza Eskubideen Institutua <i>Instituto de la Memoria, la Convivencia y los Derechos Humanos</i>	55.812	0,0	55.356	0,0	456	0,8
3		EAEKO SEKTORE PUBLIKOKO PARTZUERGOAK CONSORCIOS DEL SECTOR PÚBLICO DE LA CAE	6.304.590	0,0	7.796.590	0,1	-1.492.000	-19,1
3	300	Haurreskolak Partzuergoa <i>Consortio Haurreskolak</i>	4.983.590	0,0	6.697.590	0,1	-1.714.000	-25,6
3	301	Euskal Partzuergo Zientifiko-Teknologikoa <i>Consortio Científico-Tecnológico Vasco</i>	1.321.000	0,0	1.099.000	0,0	222.000	20,2
		GUZTIRA TOTAL	14.313.156.627	100,0	13.155.473.242	100,0	1.157.683.385	8,8

29 - ADMINISTRACIÓN GENERAL, OAA Y CONSORCIOS -
ADMINISTRATIO OROKORRA, OAA ETA PARTZUERGOAK


AURREKONTU BATERATUAK. LABURPENA:
KAPITULUA - SARRERAK
PRESUPUESTOS CONSOLIDADOS. RESUMEN:
CAPÍTULO - INGRESOS

ORGANIKOA / ORGANICA


EKONOMIKOA / ECONOMICA

FUNTZIONALA / FUNCIONAL

KAP. CAP.		EUROAK / EUROS					
		2023	%GUZT. %TOT.	2022	%GUZT. %TOT.	ALDEA DIFERENCIA	%
2	Zeharkako zergak <i>Impuestos Indirectos</i>	3.940.000	0,0	3.730.000	0,0	210.000	5,6
3	Tasak, prezio publikoak eta bestelako sarrerak <i>Tasas, Precios Públicos y Otros Ingresos</i>	104.054.679	0,7	94.162.387	0,7	9.892.292	10,5
4	Eragiketa arruntetarako transferentziak eta dirulaguntzak <i>Transferencias y Subvenciones para Operaciones Corrientes</i>	12.260.084.864	85,7	11.132.164.992	84,6	1.127.919.872	10,1
5	Ondare-sarrerak <i>Ingresos Patrimoniales</i>	42.590.340	0,3	117.869	0,0	42.472.471	36.033,6
	ERAGIKETA ARRUNTAK GUZTIZKOA TOTAL OPERACIONES CORRIENTES	12.410.669.883	86,7	11.230.175.248	85,4	1.180.494.635	10,5
7	Kapital-eragiketarako transferentziak eta dirulaguntzak <i>Transferencias y Subvenciones para Operaciones de Capital</i>	154.444.493	1,1	214.315.993	1,6	-59.871.500	-27,9
	FINANTZAZKOAK EZ DIREN KAPITAL-ERAGIKETAK GUZTIZKOA TOTAL OPERACIONES DE CAPITAL NO FINANCIERAS	154.444.493	1,1	214.315.993	1,6	-59.871.500	-27,9
	ERAGIKETA EZ-FINANTZARIOAK GUZTIZKOA TOTAL OPERACIONES NO FINANCIERAS	12.565.114.376	87,8	11.444.491.241	87,0	1.120.623.135	9,8
8	Aktibo finantzarioen murrizketa <i>Disminución de Activos Financieros</i>	550.569.565	3,8	281.394.519	2,1	269.175.046	95,7
9	Pasibo finantzarioen gehikuntza <i>Aumento de Pasivos Financieros</i>	1.197.472.686	8,4	1.429.587.482	10,9	-232.114.796	-16,2
	FINANTZA-KAPITALEKO ERAGIKETAK GUZTIZKOA TOTAL OPERACIONES DE CAPITAL FINANCIERAS	1.748.042.251	12,2	1.710.982.001	13,0	37.060.250	2,2
	GUZTIRA TOTAL	14.313.156.627	100,0	13.155.473.242	100,0	1.157.683.385	8,8



IV. Enpresa eta Fundazio-Sektore Publikoaren (Ente,Sozietate eta Fundazio Publikoak) Aurrekontu Bateratuak
Presupuestos Consolidados del Sector Público Empresarial y Fundacional (Entes, Sociedades y Fundaciones Públicas)



Zuzkiduren laburpenak
Resúmenes de dotaciones

01 - GRUPO S.P.EMPR.Y FUND. - ENPR. ETA FUND. TALDEA

AURREKONTU BATERATUAK. LABURPENA:
ERAKUNDEA - GASTUAK
PRESUPUESTOS CONSOLIDADOS. RESUMEN:
INSTITUCIÓN - GASTOS

ORGANIKOIA / ORGANICA

EKONOMIKOIA / ECONOMICA

FUNTZIONALA / FUNCIONAL

EUROAK / EUROS

ERAK.M. T.INS.	ERAK. INST.		2023	%GUZT. %TOT.	2022	%GUZT. %TOT.	ALDEA DIFERENCIA	%
4		ZUZENBIDE PRIBATUKO ENTE PUBLIKOAK ENTES PUBLICOS DE DERECHO PRIVADO	4.521.442.472	78,4	4.227.464.822	79,5	293.977.650	7,0
4	400	OSAKIDETZA-Euskal Osasun Zerbitzua OSAKIDETZA-Servicio Vasco de Salud	3.654.344.293	63,3	3.426.213.415	64,4	228.130.878	6,7
4	420	Garapenerako Lankidetzaren Euskal Agent. Agencia Vasca Cooperación Desarrollo	50.575.598	0,9	50.505.959	0,9	69.639	0,1
4	425	AUKERAK-Gizarteratzearen Euskal Agentzia AUKERAK-Agencia Vasca Reinserción Social	15.900.113	0,3	14.627.648	0,3	1.272.465	8,7
4	430	Energiaren Euskal Erakundea Ente Vasco de la Energía	123.912.258	2,1	146.357.571	2,8	-22.445.313	-15,3
4	440	Euskal Trenbide Sarea Red Ferroviaria Vasca	292.127.000	5,1	215.769.000	4,1	76.358.000	35,4
4	450	Uraren Euskal Agentzia Agencia Vasca del Agua	60.209.938	1,0	58.730.456	1,1	1.479.482	2,5
4	460	Finantzen Euskal Institutua Instituto Vasco de Finanzas	214.634.423	3,7	219.862.193	4,1	-5.227.770	-2,4
4	470	Unibasq-Euskal Unib. Sist. Kalitate Ag. Unibasq-Ag. Calidad Sist. Univ. Vasco	1.536.002	0,0	1.486.037	0,0	49.965	3,4
4	480	Euskal Irrati Telebista Radio Televisión Vasca	10.131.298	0,2	8.468.152	0,2	1.663.146	19,6
4	485	Etxepare Euskal Institutua Instituto Vasco Etxepare	3.478.000	0,1	3.430.000	0,1	48.000	1,4
4	490	Spri-Enpresen Garapenerako Euskal Ag. Spri-Agencia Vasca Desarrollo Empr.	87.229.300	1,5	75.010.711	1,4	12.218.589	16,3
4	495	Euskadiko Kirol Portuak Euskadiko Kirol Portuak	7.364.249	0,1	7.003.680	0,1	360.569	5,1
5		SOZIEATE PUBLIKOAK SOCIEDADES PUBLICAS	1.196.555.052	20,7	1.042.259.601	19,6	154.295.451	14,8
5	501	EJIE SA- E.J. Informatika Elkartea EJIE, S.A.- Sociedad Informática G.V.	218.571.729	3,8	194.287.219	3,7	24.284.510	12,5
5	502	Itelazpi SA Itelazpi, S.A.	14.579.523	0,3	13.379.577	0,3	1.199.946	9,0
5	505	Finkatze Kapitala Finkatuz SA Finkatze Kapitala Finkatuz, S.A.	150.776.513	2,6	160.610.916	3,0	-9.834.403	-6,1
5	510	CADEM SA CADEM, S.A.	35.670.100	0,6	13.643.000	0,3	22.027.100	161,5
5	511	Euskadiko Hidrokarburoen Sozietatea SA Sociedad Hidrocarburos de Euskadi, S.A.	7.986.060	0,1	5.800.832	0,1	2.185.228	37,7
5	512	BIMEP - Biscay Marine Energy Platform SA BIMEP - B. Marine Energy Platform, S.A.	3.168.106	0,1	3.430.616	0,1	-262.510	-7,7
5	513	Hidroeléctrica Harana-Kontrasta SA Hidroeléctrica Harana-Kontrasta, S.A.	105.028	0,0	105.611	0,0	-583	-0,6
5	521	Teknologi Elkartegia SA Parque Tecnológico, S.A.	37.761.629	0,7	27.072.462	0,5	10.689.167	39,5
5	522	Arabako Teknologi Elkartegia SA Parque Tecnológico de Álava, S.A.	12.670.114	0,2	4.684.274	0,1	7.985.840	170,5
5	523	Gipuzkoako Zientzia eta Tekno. Parkea SA P. Científico y Tecnológ. Gipuzkoa, S.A.	15.166.707	0,3	13.003.506	0,2	2.163.201	16,6
5	524	Gestión Capital Riesgo País Vasco SA Gestión Capital Riesgo País Vasco, S.A.	1.981.733	0,0	1.883.830	0,0	97.903	5,2
5	525	Arabako Eraberrikuntza Industrialdea SA Centro Empresas Innovación Álava, S.A.	2.073.922	0,0	1.906.843	0,0	167.079	8,8
5	526	Euskadiko Nazioartekotze Agentzia SA Agencia Vasca Internacionalización, S.A.	9.902.063	0,2	8.998.895	0,2	903.168	10,0
5	527	USA Basque Trade and Investment USA Basque Trade and Investment	545.928	0,0	443.265	0,0	102.663	23,2
5	528	Singapore Basque Trade and Investment Singapore Basque Trade and Investment	282.436	0,0	254.010	0,0	28.426	11,2
5	529	Basque Trade e Investimento do Brasil Basque Trade e Investimento do Brasil	395.084	0,0	382.655	0,0	12.429	3,2

EUROAK / EUROS

ERAK.M. T.INS.	ERAK. INST.		2023	%GUZT. %TOT.	2022	%GUZT. %TOT.	ALDEA DIFERENCIA	%
5	535	Sprilur SA <i>Sprilur, S.A.</i>	81.965.047	1,4	63.088.582	1,2	18.876.465	29,9
5	536	Ibaizabal Behekaldeko Industrialdea SA <i>Ibaizabal Behekaldeko Industrialdea, S.A.</i>	364.404	0,0	296.122	0,0	68.282	23,1
5	537	Busturialdeko Industrialdea SA <i>Busturialdeko Industrialdea, S.A.</i>	471.442	0,0	741.401	0,0	-269.959	-36,4
5	538	Beterri-Kostako Industrialdea SA <i>Beterri-Kostako Industrialdea, S.A.</i>	2.331.509	0,0	1.701.591	0,0	629.918	37,0
5	539	Deba Bailarako Industrialdea SA <i>Deba Bailarako Industrialdea, S.A.</i>	693.195	0,0	690.412	0,0	2.783	0,4
5	540	Arabako Industrialdea SA <i>Arabako Industrialdea, S.A.</i>	583.937	0,0	457.035	0,0	126.902	27,8
5	541	Arratiako Industrialdea SA <i>Arratiako Industrialdea, S.A.</i>	1.824.152	0,0	1.458.786	0,0	365.366	25,0
5	542	Bidasoa Oarsoko Industrialdea SA <i>Bidasoa Oarsoko Industrialdea, S.A.</i>	4.568.300	0,1	4.926.574	0,1	-358.274	-7,3
5	543	Bizkaia Sortaldeko Industrialdea SA <i>Bizkaia Sortaldeko Industrialdea, S.A.</i>	1.221.100	0,0	352.950	0,0	868.150	246,0
5	545	Goierri Beheko Industrialdea SA <i>Goierri Beheko Industrialdea, S.A.</i>	536.800	0,0	1.115.650	0,0	-578.850	-51,9
5	546	Urolako Industrialdea SA <i>Urolako Industrialdea, S.A.</i>	597.944	0,0	585.929	0,0	12.015	2,1
5	547	Tolosaldeko Apataerrea Ind. Lurra SA <i>Tolosaldeko Apataerrea Ind. Lurra, S.A.</i>	2.930.253	0,1	2.289.994	0,0	640.259	28,0
5	550	Eusko Trenbideak SA <i>Ferrocarriles Vascos, S.A.</i>	149.285.266	2,6	128.640.786	2,4	20.644.480	16,0
5	551	Euskotren Participaciones SA <i>Euskotren Participaciones, S.A.</i>	71.000	0,0	70.735	0,0	265	0,4
5	555	Neiker-Nekazal Iker. Garap. Euskal E. SA <i>Neiker-Inst. V. Invest. Des. Agra., S.A.</i>	18.345.839	0,3	15.285.100	0,3	3.060.739	20,0
5	560	VIKESA-Euskadiko Etxeb. eta Lurra SA <i>VIKESA-Vivienda y Suelo de Euskadi, S.A.</i>	106.998.659	1,9	72.486.572	1,4	34.512.087	47,6
5	561	Alokabide SA <i>Alokabide, S.A.</i>	75.519.610	1,3	80.070.896	1,5	-4.551.286	-5,7
5	565	IHOBE SA <i>IHOBE, S.A.</i>	13.572.978	0,2	14.619.053	0,3	-1.046.075	-7,2
5	570	Osatek SA <i>Osatek, S.A.</i>	23.883.434	0,4	25.125.319	0,5	-1.241.885	-4,9
5	575	Basquetour, Turismoaren Eus. Agentzia SA <i>Basquetour, Agencia Vasca Turismo, S.A.</i>	9.629.025	0,2	9.194.072	0,2	434.953	4,7
5	580	EiTB Media, S.A.U. <i>EiTB Media, S.A.U.</i>	179.112.483	3,1	159.526.131	3,0	19.586.352	12,3
5	590	Euskadiko Orkestra SA <i>Orquesta de Euskadi, S.A.</i>	10.412.000	0,2	9.648.400	0,2	763.600	7,9
6		FUNDAZIO PUBLIKOAK FUNDACIONES PUBLICAS	52.017.958	0,9	48.878.905	0,9	3.139.053	6,4
6	601	HAZI Fundazioa <i>Fundación HAZI</i>	29.715.532	0,5	27.788.422	0,5	1.927.110	6,9
6	602	ELIKA Fundazioa <i>Fundación ELIKA</i>	1.208.269	0,0	1.032.090	0,0	176.179	17,1
6	620	Musikene Fundazioa <i>Fundación Musikene</i>	11.226.560	0,2	10.713.821	0,2	512.739	4,8
6	630	BIOEF Fundazioa <i>Fundación BIOEF</i>	7.003.048	0,1	6.930.720	0,1	72.328	1,0
6	640	Euskal Herriko Gazte Orkestra Fundazioa <i>Fundación Joven Orquesta Euskal Herria</i>	435.694	0,0	388.852	0,0	46.842	12,0
6	641	Basque Team Fundazioa <i>Fundación Basque Team</i>	2.428.855	0,0	2.025.000	0,0	403.855	19,9
		GUZTIRA TOTAL	5.770.015.482	100,0	5.318.603.328	100,0	451.412.154	8,5

01 - GRUPO S.P.EMPR.Y FUND. - ENPR. ETA FUND. TALDEA

AURREKONTU BATERATUAK. LABURPENA:
KAPITULUA - GASTUAK
PRESUPUESTOS CONSOLIDADOS. RESUMEN:
CAPÍTULO - GASTOS

ORGANIKOA / ORGANICA

EKONOMIKOA / ECONOMICA

FUNTZIONALA / FUNCIONAL

KAP. CAP.		EUROAK / EUROS					
		2023	%GUZT. %TOT.	2022	%GUZT. %TOT.	ALDEA DIFERENCIA	%
1	Personal-gastuak <i>Gastos de Personal</i>	2.762.929.393	47,9	2.598.190.672	48,9	164.738.721	6,3
2	Funtzionamendu-gastuak <i>Gastos de Funcionamiento</i>	1.754.044.157	30,4	1.582.830.879	29,8	171.213.278	10,8
3	Gastu finantzarioak <i>Gastos Financieros</i>	5.058.912	0,1	4.515.214	0,1	543.698	12,0
4	Eragiketa arruntetarako transferentziak eta dirulaguntzak <i>Transferencias y Subvenciones para Operaciones Corrientes</i>	97.166.498	1,7	96.900.018	1,8	266.480	0,3
	ERAGIKETA ARRUNTAK GUZTIZKOA TOTAL OPERACIONES CORRIENTES	4.619.198.960	80,1	4.282.436.783	80,5	336.762.177	7,9
6	Inbertsio errealak <i>Inversiones Reales</i>	611.698.155	10,6	469.646.251	8,8	142.051.904	30,2
7	Kapital-eragiketarako transferentziak eta dirulaguntzak <i>Transferencias y Subvenciones para Operaciones de Capital</i>	119.244.265	2,1	140.039.479	2,6	-20.795.214	-14,8
	FINANTZAZKOAK EZ DIREN KAPITAL-ERAGIKETAK GUZTIZKOA TOTAL OPERACIONES DE CAPITAL NO FINANCIERAS	730.942.420	12,7	609.685.730	11,5	121.256.690	19,9
	ERAGIKETA EZ-FINANTZARIOAK GUZTIZKOA TOTAL OPERACIONES NO FINANCIERAS	5.350.141.380	92,7	4.892.122.513	92,0	458.018.867	9,4
8	Aktibo finantzarioen gehikuntza <i>Aumento de Activos Financieros</i>	374.154.917	6,5	365.021.031	6,9	9.133.886	2,5
9	Pasibo finantzarioen murrizketa <i>Disminución de Pasivos Financieros</i>	45.719.185	0,8	61.459.784	1,2	-15.740.599	-25,6
	FINANTZA-KAPITALEKO ERAGIKETAK GUZTIZKOA TOTAL OPERACIONES DE CAPITAL FINANCIERAS	419.874.102	7,3	426.480.815	8,0	-6.606.713	-1,5
	GUZTIRA TOTAL	5.770.015.482	100,0	5.318.603.328	100,0	451.412.154	8,5

01 - GRUPO S.P.EMPR.Y FUND. - ENPR. ETA FUND. TALDEA

AURREKONTU BATERATUAK. LABURPENA:
FUNTZIOA - GASTUAK
PRESUPUESTOS CONSOLIDADOS. RESUMEN:
FUNCIÓN - GASTOS

ORGANIKOA / ORGANICA

EKONOMIKOA / ECONOMICA

FUNTZIONALA / FUNCIONAL

EUROAK / EUROS

FUNT. FUNC.		2023	%GUZT. %TOT.	2022	%GUZT. %TOT.	ALDEA DIFERENCIA	%
1	ZERBITZU OROKORRAK SERVICIOS DE CARÁCTER GENERAL	501.942.369	8,7	349.756.293	6,6	152.186.076	43,5
12	Administrazio Orokorra Administración General	435.466.658	7,5	284.622.686	5,4	150.843.972	53,0
13	Kanpo Harremanak Relaciones Exteriores	50.575.598	0,9	50.505.959	0,9	69.639	0,1
14	Justizia Justicia	15.900.113	0,3	14.627.648	0,3	1.272.465	8,7
4	IZAERA SOZIALEKO ONDASUN PUBLIKOEN EKOIZPENA PRODUCCIÓN DE BIENES PÚBLICOS DE CARÁCTER SOCIAL	4.088.505.615	70,9	3.821.965.996	71,9	266.539.619	7,0
41	Osasuna Sanidad	3.672.762.043	63,7	3.458.269.454	65,0	214.492.589	6,2
42	Hezkuntza Educación	12.762.562	0,2	12.199.858	0,2	562.704	4,6
43	Etxebizitza eta Hirigintza Vivienda y Urbanismo	196.982.680	3,4	168.010.149	3,2	28.972.531	17,2
45	Kultura Cultura	204.433.235	3,5	181.943.038	3,4	22.490.197	12,4
47	Euskararen Sustapena Promoción del Euskera	1.565.095	0,0	1.543.497	0,0	21.598	1,4
5	EKONOMIARI LOTUTAKO ONDASUN PUBLIKOEN EKOIZPENA PRODUCCIÓN DE BIENES PÚBLICOS DE CARÁCTER ECONÓMICO	572.741.082	9,9	470.638.337	8,8	102.102.745	21,7
51	Oinarrizko Azpiegiturak eta Garraioa Infraestructuras Básicas y Transportes	488.557.453	8,5	410.214.657	7,7	78.342.796	19,1
54	Ikerketa Zientifikoa, Teknikoa eta Aplikatua Investigación Científica, Técnica y Aplicada	84.183.629	1,5	60.423.680	1,1	23.759.949	39,3
6	EKONOMIA-ARAUKEA OROKORRA REGULACIÓN ECONÓMICA DE CARÁCTER GENERAL	365.410.936	6,3	380.473.109	7,2	-15.062.173	-4,0
63	Finantza-arauketa Regulación Financiera	365.410.936	6,3	380.473.109	7,2	-15.062.173	-4,0
7	EKOIZPEN-SEKTOREEN ARAUTZE EKONOMIKOA REGULACIÓN ECONÓMICA DE SECTORES PRODUCTIVOS	241.415.480	4,2	295.769.593	5,6	-54.354.113	-18,4
71	Nekazaritza, Abeltzaintza eta Arrantza Agricultura, Ganadería y Pesca	29.786.876	0,5	27.570.210	0,5	2.216.666	8,0
72	Industria Industria	100.069.816	1,7	79.588.856	1,5	20.480.960	25,7
73	Energia Energía	90.804.252	1,6	169.337.630	3,2	-78.533.378	-46,4
75	Turismoa Turismo	9.629.025	0,2	9.194.072	0,2	434.953	4,7
76	Merkataritza Comercio	11.125.511	0,2	10.078.825	0,2	1.046.686	10,4
	GUZTIRA TOTAL	5.770.015.482	100,0	5.318.603.328	100,0	451.412.154	8,5

05 - GRUPO EITB TALDEA

AURREKONTU BATERATUAK. LABURPENA:
ERAKUNDEA - GASTUAK
PRESUPUESTOS CONSOLIDADOS. RESUMEN:
INSTITUCIÓN - GASTOS

ORGANIKOA / ORGANICA

EKONOMIKOA / ECONOMICA

FUNTZIONALA / FUNCIONAL

		EUROAK / EUROS						
ERAK.M. T.INS.	ERAK. INST.		2023	%GUZT. %TOT.	2022	%GUZT. %TOT.	ALDEA DIFERENCIA	%
4		ZUZENBIDE PRIBATUKO ENTE PUBLIKOAK ENTES PUBLICOS DE DERECHO PRIVADO	10.131.298	5,1	8.468.152	4,8	1.663.146	19,6
4	480	Euskal Irrati Telebista Radio Televisión Vasca	10.131.298	5,1	8.468.152	4,8	1.663.146	19,6
5		SOZETATE PUBLIKOAK SOCIEDADES PÚBLICAS	188.717.614	94,9	167.706.572	95,2	21.011.042	12,5
5	580	EiTB Media, S.A.U. EiTB Media, S.A.U.	188.717.614	94,9	167.706.572	95,2	21.011.042	12,5
		GUZTIRA TOTAL	198.848.912	100,0	176.174.724	100,0	22.674.188	12,9

05 - GRUPO EITB TALDEA

AURREKONTU BATERATUAK. LABURPENA:
KAPITULUA - GASTUAK
PRESUPUESTOS CONSOLIDADOS. RESUMEN:
CAPÍTULO - GASTOS

ORGANIKOA / ORGANICA

EKONOMIKOA / ECONOMICA

FUNTZIONALA / FUNCIONAL

KAP. CAP.		2023	%GUZT. %TOT.	2022	%GUZT. %TOT.	EUROAK / EUROS	
						ALDEA DIFERENCIA	%
1	Personal-gastuak <i>Gastos de Personal</i>	77.220.102	38,8	73.747.878	41,9	3.472.224	4,7
2	Funtzionamendu-gastuak <i>Gastos de Funcionamiento</i>	105.953.203	53,3	88.523.746	50,2	17.429.457	19,7
3	Gastu finantzarioak <i>Gastos Financieros</i>	175.607	0,1	103.100	0,1	72.507	70,3
	ERAGIKETA ARRUNTAK GUZTIZKOA TOTAL OPERACIONES CORRIENTES	183.348.912	92,2	162.374.724	92,2	20.974.188	12,9
6	Inbertsio errealak <i>Inversiones Reales</i>	15.500.000	7,8	13.800.000	7,8	1.700.000	12,3
	FINANTZAZKOAK EZ DIREN KAPITAL-ERAGIKETAK GUZTIZKOA TOTAL OPERACIONES DE CAPITAL NO FINANCIERAS	15.500.000	7,8	13.800.000	7,8	1.700.000	12,3
	GUZTIRA TOTAL	198.848.912	100,0	176.174.724	100,0	22.674.188	12,9

06 - GRUPO EVE - EEE TALDEA

AURREKONTU BATERATUAK. LABURPENA:
ERAKUNDEA - GASTUAK
PRESUPUESTOS CONSOLIDADOS. RESUMEN:
INSTITUCIÓN - GASTOS

ORGANIKOA / ORGANICA

EKONOMIKOA / ECONOMICA

FUNTZIONALA / FUNCIONAL

		EUROAK / EUROS						
ERAK.M. T.INS.	ERAK. INST.		2023	%GUZT. %TOT.	2022	%GUZT. %TOT.	ALDEA DIFERENCIA	%
4		ZUZENBIDE PRIBATUKO ENTE PUBLIKOAK <i>ENTES PUBLICOS DE DERECHO PRIVADO</i>	123.912.258	72,5	146.357.571	86,4	-22.445.313	-15,3
4	430	Energiaren Euskal Erakundea <i>Ente Vasco de la Energía</i>	123.912.258	72,5	146.357.571	86,4	-22.445.313	-15,3
5		SOZIJATE PUBLIKOAK <i>SOCIEDADES PUBLICAS</i>	46.929.294	27,5	22.980.059	13,6	23.949.235	104,2
5	510	CADEM SA <i>CADEM, S.A.</i>	35.670.100	20,9	13.643.000	8,1	22.027.100	161,5
5	511	Euskadiko Hidrokarburoen Sozietatea SA <i>Sociedad Hidrocarburos de Euskadi, S.A.</i>	7.986.060	4,7	5.800.832	3,4	2.185.228	37,7
5	512	BIMEP - Biscay Marine Energy Platform SA <i>BIMEP - B. Marine Energy Platform, S.A.</i>	3.168.106	1,9	3.430.616	2,0	-262.510	-7,7
5	513	Hidroeléctrica Harana-Kontrasta SA <i>Hidroeléctrica Harana-Kontrasta, S.A.</i>	105.028	0,1	105.611	0,1	-583	-0,6
		GUZTIRA TOTAL	170.841.552	100,0	169.337.630	100,0	1.503.922	0,9

06 - GRUPO EVE - EEE TALDEA

AURREKONTU BATERATUAK. LABURPENA:
KAPITULUA - GASTUAK
PRESUPUESTOS CONSOLIDADOS. RESUMEN:
CAPÍTULO - GASTOS

ORGANIKOA / ORGANICA

EKONOMIKOA / ECONOMICA

FUNTZIONALA / FUNCIONAL

KAP. CAP.		EUROAK / EUROS					
		2023	%GUZT. %TOT.	2022	%GUZT. %TOT.	ALDEA DIFERENCIA	%
1	Personal-gastuak <i>Gastos de Personal</i>	7.661.795	4,5	7.456.775	4,4	205.020	2,7
2	Funtzionamendu-gastuak <i>Gastos de Funcionamiento</i>	14.535.425	8,5	12.052.141	7,1	2.483.284	20,6
	ERAGIKETA ARRUNTAK GUZTIZKOA TOTAL OPERACIONES CORRIENTES	22.197.220	13,0	19.508.916	11,5	2.688.304	13,8
6	Inbertsio errealak <i>Inversiones Reales</i>	9.511.803	5,6	6.691.040	4,0	2.820.763	42,2
7	Kapital-eragiketarako transferentziak eta dirulaguntzak <i>Transferencias y Subvenciones para Operaciones de Capital</i>	106.734.825	62,5	128.158.168	75,7	-21.423.343	-16,7
	FINANTZAKOAK EZ DIREN KAPITAL-ERAGIKETAK GUZTIZKOA TOTAL OPERACIONES DE CAPITAL NO FINANCIERAS	116.246.628	68,0	134.849.208	79,6	-18.602.580	-13,8
	ERAGIKETA EZ-FINANTZARIOAK GUZTIZKOA TOTAL OPERACIONES NO FINANCIERAS	138.443.848	81,0	154.358.124	91,2	-15.914.276	-10,3
8	Aktibo finantzarioen gehikuntza <i>Aumento de Activos Financieros</i>	32.350.400	18,9	14.889.200	8,8	17.461.200	117,3
9	Pasibo finantzarioen murrizketa <i>Disminución de Pasivos Financieros</i>	47.304	0,0	90.306	0,1	-43.002	-47,6
	FINANTZA-KAPITALEKO ERAGIKETAK GUZTIZKOA TOTAL OPERACIONES DE CAPITAL FINANCIERAS	32.397.704	19,0	14.979.506	8,8	17.418.198	116,3
	GUZTIRA TOTAL	170.841.552	100,0	169.337.630	100,0	1.503.922	0,9

07 - GRUPO SPRI TALDEA

AURREKONTU BATERATUAK. LABURPENA:
ERAKUNDEA - GASTUAK
PRESUPUESTOS CONSOLIDADOS. RESUMEN:
INSTITUCIÓN - GASTOS

ORGANIKOA / ORGANICA

EKONOMIKOA / ECONOMICA

FUNTZIONALA / FUNCIONAL

EUROAK / EUROS

ERAK.M. T.INS.	ERAK. INST.		2023	%GUZT. %TOT.	2022	%GUZT. %TOT.	ALDEA DIFERENCIA	%
4		ZUZENBIDE PRIBATUKO ENTE PUBLIKOAK ENTES PUBLICOS DE DERECHO PRIVADO	87.229.300	32,6	75.010.711	35,3	12.218.589	16,3
4	490	Spri-Enpresen Garapenerako Euskal Ag. Spri-Agencia Vasca Desarrollo Empr.	87.229.300	32,6	75.010.711	35,3	12.218.589	16,3
5		SOZIETATE PUBLIKOAK SOCIEDADES PUBLICAS	179.974.448	67,4	137.428.046	64,7	42.546.402	31,0
5	521	Teknologi Elkartegia SA Parque Tecnológico, S.A.	38.427.955	14,4	27.730.679	13,1	10.697.276	38,6
5	522	Arabako Teknologia Elkartegia SA Parque Tecnológico de Álava, S.A.	12.818.759	4,8	4.831.110	2,3	7.987.649	165,3
5	523	Gipuzkoako Zientzia eta Tekno. Parkea SA P. Científico y Tecnológ. Gipuzkoa, S.A.	15.458.485	5,8	13.291.733	6,3	2.166.752	16,3
5	524	Gestión Capital Riesgo País Vasco SA Gestión Capital Riesgo País Vasco, S.A.	1.981.733	0,7	1.883.830	0,9	97.903	5,2
5	525	Arabako Eraberrikuntza Industrialdea SA Centro Empresas Innovación Álava, S.A.	2.073.922	0,8	1.906.843	0,9	167.079	8,8
5	526	Euskadiko Nazioartekotze Agentzia SA Agencia Vasca Internacionalización, S.A.	9.902.063	3,7	8.998.895	4,2	903.168	10,0
5	527	USA Basque Trade and Investment USA Basque Trade and Investment	545.928	0,2	443.265	0,2	102.663	23,2
5	528	Singapore Basque Trade and Investment Singapore Basque Trade and Investment	282.436	0,1	254.010	0,1	28.426	11,2
5	529	Basque Trade e Investimento do Brasil Basque Trade e Investimento do Brasil	395.084	0,1	382.655	0,2	12.429	3,2
5	535	Sprilur SA Sprilur, S.A.	81.965.047	30,7	63.088.582	29,7	18.876.465	29,9
5	536	Ibaizabal Behekaldeko Industrialdea SA Ibaizabal Behekaldeko Industrialdea, S.A.	364.404	0,1	296.122	0,1	68.282	23,1
5	537	Busturialdeko Industrialdea SA Busturialdeko Industrialdea, S.A.	471.442	0,2	741.401	0,3	-269.959	-36,4
5	538	Beterri-Kostako Industrialdea SA Beterri-Kostako Industrialdea, S.A.	2.331.509	0,9	1.701.591	0,8	629.918	37,0
5	539	Deba Bailarako Industrialdea SA Deba Bailarako Industrialdea, S.A.	693.195	0,3	690.412	0,3	2.783	0,4
5	540	Arabako Industrialdea SA Arabako Industrialdea, S.A.	583.937	0,2	457.035	0,2	126.902	27,8
5	541	Arratiako Industrialdea SA Arratiako Industrialdea, S.A.	1.824.152	0,7	1.458.786	0,7	365.366	25,0
5	542	Bidasoa Oarsoko Industrialdea SA Bidasoa Oarsoko Industrialdea, S.A.	4.568.300	1,7	4.926.574	2,3	-358.274	-7,3
5	543	Bizkaia Sortaldeko Industrialdea SA Bizkaia Sortaldeko Industrialdea, S.A.	1.221.100	0,5	352.950	0,2	868.150	246,0
5	545	Goierri Beheko Industrialdea SA Goierri Beheko Industrialdea, S.A.	536.800	0,2	1.115.650	0,5	-578.850	-51,9
5	546	Urolako Industrialdea SA Urolako Industrialdea, S.A.	597.944	0,2	585.929	0,3	12.015	2,1
5	547	Tolosaldeko Apataerreaka Ind. Lurra SA Tolosaldeko Apataerreaka Ind. Lurra, S.A.	2.930.253	1,1	2.289.994	1,1	640.259	28,0
		GUZTIRA TOTAL	267.203.748	100,0	212.438.757	100,0	54.764.991	25,8

07 - GRUPO SPRI TALDEA

AURREKONTU BATERATUAK. LABURPENA:
KAPITULUA - GASTUAK
PRESUPUESTOS CONSOLIDADOS. RESUMEN:
CAPÍTULO - GASTOS

ORGANIKOA / ORGANICA

EKONOMIKOA / ECONOMICA

FUNTZIONALA / FUNCIONAL

KAP. CAP.		EUROAK / EUROS					
		2023	%GUZT. %TOT.	2022	%GUZT. %TOT.	ALDEA DIFERENCIA	%
1	Personal-gastuak <i>Gastos de Personal</i>	24.400.777	9,1	22.596.680	10,6	1.804.097	8,0
2	Funtzionamendu-gastuak <i>Gastos de Funcionamiento</i>	40.317.245	15,1	35.650.637	16,8	4.666.608	13,1
3	Gastu finantzarioak <i>Gastos Financieros</i>	603.439	0,2	634.774	0,3	-31.335	-4,9
4	Eragiketa arruntetarako transferentziak eta dirulaguntzak <i>Transferencias y Subvenciones para Operaciones Corrientes</i>	38.944.879	14,6	37.899.100	17,8	1.045.779	2,8
	ERAGIKETA ARRUNTAK GUZTIZKOA TOTAL OPERACIONES CORRIENTES	104.266.340	39,0	96.781.191	45,6	7.485.149	7,7
6	Inbertsio errealak <i>Inversiones Reales</i>	130.669.043	48,9	92.690.132	43,6	37.978.911	41,0
7	Kapital-eragiketarako transferentziak eta dirulaguntzak <i>Transferencias y Subvenciones para Operaciones de Capital</i>	12.009.440	4,5	11.381.311	5,4	628.129	5,5
	FINANTZAZKOAK EZ DIREN KAPITAL-ERAGIKETAK GUZTIZKOA TOTAL OPERACIONES DE CAPITAL NO FINANCIERAS	142.678.483	53,4	104.071.443	49,0	38.607.040	37,1
	ERAGIKETA EZ-FINANTZARIOAK GUZTIZKOA TOTAL OPERACIONES NO FINANCIERAS	246.944.823	92,4	200.852.634	94,5	46.092.189	22,9
8	Aktibo finantzarioen gehikuntza <i>Aumento de Activos Financieros</i>	15.106.622	5,7	4.157.939	2,0	10.948.683	263,3
9	Pasibo finantzarioen murrizketa <i>Disminución de Pasivos Financieros</i>	5.152.303	1,9	7.428.184	3,5	-2.275.881	-30,6
	FINANTZA-KAPITALEKO ERAGIKETAK GUZTIZKOA TOTAL OPERACIONES DE CAPITAL FINANCIERAS	20.258.925	7,6	11.586.123	5,5	8.672.802	74,9
	GUZTIRA TOTAL	267.203.748	100,0	212.438.757	100,0	54.764.991	25,8

08 - GRUPO OSAKIDETZA TALDEA

AURREKONTU BATERATUAK. LABURPENA:
ERAKUNDEA - GASTUAK
PRESUPUESTOS CONSOLIDADOS. RESUMEN:
INSTITUCIÓN - GASTOS

ORGANIKOA / ORGANICA

EKONOMIKOA / ECONOMICA

FUNTZIONALA / FUNCIONAL

		EUROAK / EUROS						
ERAK.M. T.INS.	ERAK. INST.		2023	%GUZT. %TOT.	2022	%GUZT. %TOT.	ALDEA DIFERENCIA	%
4		ZUZENBIDE PRIBATUKO ENTE PUBLIKOAK ENTES PUBLICOS DE DERECHO PRIVADO	3.709.238.051	99,4	3.477.488.285	99,3	231.749.766	6,7
4	400	OSAKIDETZA-Euskal Osasun Zerbitzua OSAKIDETZA-Servicio Vasco de Salud	3.709.238.051	99,4	3.477.488.285	99,3	231.749.766	6,7
5		SOZETATE PUBLIKOAK SOCIEDADES PUBLICAS	23.883.434	0,6	25.125.319	0,7	-1.241.885	-4,9
5	570	Osatek SA Osatek, S.A.	23.883.434	0,6	25.125.319	0,7	-1.241.885	-4,9
		GUZTIRA TOTAL	3.733.121.485	100,0	3.502.613.604	100,0	230.507.881	6,6

08 - GRUPO OSAKIDETZA TALDEA

AURREKONTU BATERATUAK. LABURPENA:
KAPITULUA - GASTUAK
PRESUPUESTOS CONSOLIDADOS. RESUMEN:
CAPÍTULO - GASTOS

ORGANIKOA / ORGANICA

EKONOMIKOA / ECONOMICA

FUNTZIONALA / FUNCIONAL

KAP. CAP.		2023	%GUZT. %TOT.	2022	%GUZT. %TOT.	EUROAK / EUROS	
						ALDEA DIFERENCIA	%
1	Personal-gastuak <i>Gastos de Personal</i>	2.445.640.869	65,5	2.303.817.564	65,8	141.823.305	6,2
2	Funtzionamendu-gastuak <i>Gastos de Funcionamiento</i>	1.156.202.978	31,0	1.082.567.362	30,9	73.635.616	6,8
3	Gastu finantzarioak <i>Gastos Financieros</i>	257.963	0,0	236.290	0,0	21.673	9,2
4	Eragiketa arruntetarako transferentziak eta dirulaguntzak <i>Transferencias y Subvenciones para Operaciones Corrientes</i>	4.183.929	0,1	4.060.090	0,1	123.839	3,1
	ERAGIKETA ARRUNTAK GUZTIZKOA TOTAL OPERACIONES CORRIENTES	3.606.285.739	96,6	3.390.681.306	96,8	215.604.433	6,4
6	Inbertsio errealak <i>Inversiones Reales</i>	123.435.746	3,3	108.532.298	3,1	14.903.448	13,7
7	Kapital-eragiketarako transferentziak eta dirulaguntzak <i>Transferencias y Subvenciones para Operaciones de Capital</i>	500.000	0,0	500.000	0,0	0	0,0
	FINANTZAZKOAK EZ DIREN KAPITAL-ERAGIKETAK GUZTIZKOA TOTAL OPERACIONES DE CAPITAL NO FINANCIERAS	123.935.746	3,3	109.032.298	3,1	14.903.448	13,7
	ERAGIKETA EZ-FINANTZARIOAK GUZTIZKOA TOTAL OPERACIONES NO FINANCIERAS	3.730.221.485	99,9	3.499.713.604	99,9	230.507.881	6,6
8	Aktibo finantzarioen gehikuntza <i>Aumento de Activos Financieros</i>	2.900.000	0,1	2.900.000	0,1	0	0,0
	FINANTZA-KAPITALEKO ERAGIKETAK GUZTIZKOA TOTAL OPERACIONES DE CAPITAL FINANCIERAS	2.900.000	0,1	2.900.000	0,1	0	0,0
	GUZTIRA TOTAL	3.733.121.485	100,0	3.502.613.604	100,0	230.507.881	6,6

09 - GRUPO EUSKOTREN TALDEA

AURREKONTU BATERATUAK. LABURPENA:
ERAKUNDEA - GASTUAK
PRESUPUESTOS CONSOLIDADOS. RESUMEN:
INSTITUCIÓN - GASTOS

ORGANIKOA / ORGANICA

EKONOMIKOA / ECONOMICA

FUNTZIONALA / FUNCIONAL

		EUROAK / EUROS						
ERAK.M. T.INS.	ERAK. INST.		2023	%GUZT. %TOT.	2022	%GUZT. %TOT.	ALDEA DIFERENCIA	%
5		SOZETATE PUBLIKOAK SOCIEDADES PUBLICAS	172.244.266	100,0	139.399.521	100,0	32.844.745	23,6
5	550	Eusko Trenbideak SA Ferrocarriles Vascos, S.A.	172.173.266	100,0	139.328.786	99,9	32.844.480	23,6
5	551	Euskotren Participaciones SA Euskotren Participaciones, S.A.	71.000	0,0	70.735	0,1	265	0,4
		GUZTIRA TOTAL	172.244.266	100,0	139.399.521	100,0	32.844.745	23,6

09 - GRUPO EUSKOTREN TALDEA

AURREKONTU BATERATUAK. LABURPENA:
KAPITULUA - GASTUAK
PRESUPUESTOS CONSOLIDADOS. RESUMEN:
CAPÍTULO - GASTOS

ORGANIKOA / ORGANICA

EKONOMIKOA / ECONOMICA

FUNTZIONALA / FUNCIONAL

KAP. CAP.		2023	%GUZT. %TOT.	2022	%GUZT. %TOT.	EUROAK / EUROS	
						ALDEA DIFERENCIA	%
1	Personal-gastuak <i>Gastos de Personal</i>	74.071.435	43,0	67.482.052	48,4	6.589.383	9,8
2	Funtzionamendu-gastuak <i>Gastos de Funcionamiento</i>	63.489.831	36,9	46.656.469	33,5	16.833.362	36,1
3	Gastu finantzarioak <i>Gastos Financieros</i>	156.000	0,1	50.000	0,0	106.000	212,0
	ERAGIKETA ARRUNTAK GUZTIZKOA TOTAL OPERACIONES CORRIENTES	137.717.266	80,0	114.188.521	81,9	23.528.745	20,6
6	Inbertsio errealak <i>Inversiones Reales</i>	34.427.000	20,0	25.111.000	18,0	9.316.000	37,1
	FINANTZAZKOKAK EZ DIREN KAPITAL-ERAGIKETAK GUZTIZKOA TOTAL OPERACIONES DE CAPITAL NO FINANCIERAS	34.427.000	20,0	25.111.000	18,0	9.316.000	37,1
	ERAGIKETA EZ-FINANTZARIOAK GUZTIZKOA TOTAL OPERACIONES NO FINANCIERAS	172.144.266	99,9	139.299.521	99,9	32.844.745	23,6
8	Aktibo finantzarioen gehikuntza <i>Aumento de Activos Financieros</i>	100.000	0,1	100.000	0,1	0	0,0
	FINANTZA-KAPITALEKO ERAGIKETAK GUZTIZKOA TOTAL OPERACIONES DE CAPITAL FINANCIERAS	100.000	0,1	100.000	0,1	0	0,0
	GUZTIRA TOTAL	172.244.266	100,0	139.399.521	100,0	32.844.745	23,6

Baliabideen laburpenak
Resúmenes de recursos

01 - GRUPO S.P.EMPR.Y FUND. - ENPR. ETA FUND. TALDEA

AURREKONTU BATERATUAK. LABURPENA:
ERAKUNDEA - SARRERAK
PRESUPUESTOS CONSOLIDADOS. RESUMEN:
INSTITUCIÓN - INGRESOS

ORGANIKOA / ORGANICA

EKONOMIKOA / ECONOMICA

FUNTZIONALA / FUNCIONAL

EUROAK / EUROS

ERAK.M. T.INS.	ERAK. INST.		2023	%GUZT. %TOT.	2022	%GUZT. %TOT.	ALDEA DIFERENCIA	%
4		ZUZENBIDE PRIBATUKO ENTE PUBLIKOAK ENTES PUBLICOS DE DERECHO PRIVADO	4.863.482.285	84,3	4.522.640.230	85,0	340.842.055	7,5
4	400	OSAKIDETZA-Euskal Osasun Zerbitzua OSAKIDETZA-Servicio Vasco de Salud	3.733.006.098	64,7	3.502.526.353	65,9	230.479.745	6,6
4	420	Garapenerako Lankidetzaren Euskal Agent. Agencia Vasca Cooperación Desarrollo	50.421.110	0,9	50.264.291	0,9	156.819	0,3
4	425	AUKERAK-Gizarteratzearen Euskal Agentzia AUKERAK-Agencia Vasca Reinserción Social	16.150.113	0,3	15.027.648	0,3	1.122.465	7,5
4	430	Energiaren Euskal Erakundea Ente Vasco de la Energía	158.599.658	2,7	159.797.171	3,0	-1.197.513	-0,7
4	440	Euskal Trenbide Sarea Red Ferroviaria Vasca	269.239.000	4,7	205.081.000	3,9	64.158.000	31,3
4	450	Uraren Euskal Agentzia Agencia Vasca del Agua	62.294.426	1,1	60.822.124	1,1	1.472.302	2,4
4	460	Finantzen Euskal Institutua Instituto Vasco de Finanzas	253.527.674	4,4	218.768.913	4,1	34.758.761	15,9
4	470	Unibasq-Euskal Unib. Sist. Kalitate Ag. Unibasq-Ag. Calidad Sist. Univ. Vasco	1.536.002	0,0	1.486.037	0,0	49.965	3,4
4	480	Euskal Irrati Telebista Radio Televisión Vasca	178.765.000	3,1	158.136.000	3,0	20.629.000	13,0
4	485	Etxepare Euskal Institutua Instituto Vasco Etxepare	3.478.000	0,1	3.430.000	0,1	48.000	1,4
4	490	Spri-Enpresen Garapenerako Euskal Ag. Spri-Agencia Vasca Desarrollo Empr.	129.100.955	2,2	140.297.013	2,6	-11.196.058	-8,0
4	495	Euskadiko Kirol Portuak Euskadiko Kirol Portuak	7.364.249	0,1	7.003.680	0,1	360.569	5,1
5		SOZETATE PUBLIKOAK SOCIEDADES PUBLICAS	854.515.239	14,8	747.084.193	14,0	107.431.046	14,4
5	501	EJIE SA- E.J. Informatika Elkartea EJIE, S.A.- Sociedad Informática G.V.	161.647.971	2,8	140.762.349	2,6	20.885.622	14,8
5	502	Itelazpi SA Itelazpi, S.A.	5.265.761	0,1	5.490.569	0,1	-224.808	-4,1
5	505	Finkatze Kapitala Finkatuz SA Finkatze Kapitala Finkatuz, S.A.	110.776.513	1,9	160.610.916	3,0	-49.834.403	-31,0
5	510	CADEM SA CADEM, S.A.	1.959.200	0,0	1.903.400	0,0	55.800	2,9
5	511	Euskadiko Hidrokarburoen Sozietatea SA Sociedad Hidrocarburos de Euskadi, S.A.	7.986.060	0,1	4.100.832	0,1	3.885.228	94,7
5	512	BIMEP - Biscay Marine Energy Platform SA BIMEP - B. Marine Energy Platform, S.A.	2.191.606	0,0	3.430.616	0,1	-1.239.010	-36,1
5	513	Hidroeléctrica Harana-Kontrasta SA Hidroeléctrica Harana-Kontrasta, S.A.	105.028	0,0	105.611	0,0	-583	-0,6
5	521	Teknologi Elkartegia SA Parque Tecnológico, S.A.	35.971.696	0,6	19.520.679	0,4	16.451.017	84,3
5	522	Arabako Teknologia Elkartegia SA Parque Tecnológico de Álava, S.A.	7.456.874	0,1	2.936.633	0,1	4.520.241	153,9
5	523	Gipuzkoako Zientzia eta Tekno. Parkea SA P. Científico y Tecnológ. Gipuzkoa, S.A.	15.458.485	0,3	13.291.733	0,2	2.166.752	16,3
5	524	Gestión Capital Riesgo País Vasco SA Gestión Capital Riesgo País Vasco, S.A.	1.981.733	0,0	1.883.830	0,0	97.903	5,2
5	525	Arabako Eraberrikuntza Industrialdea SA Centro Empresas Innovación Álava, S.A.	858.922	0,0	726.843	0,0	132.079	18,2
5	526	Euskadiko Nazioartekotze Agentzia SA Agencia Vasca Internacionalización, S.A.	127.000	0,0	127.000	0,0	0	0,0
5	535	Sprilur SA Sprilur, S.A.	66.251.051	1,1	18.321.697	0,3	47.929.354	261,6
5	536	Ibaizabal Behealdeko Industrialdea SA Ibaizabal Behealdeko Industrialdea,S.A.	753.878	0,0	544.821	0,0	209.057	38,4
5	537	Busturialdeko Industrialdea SA Busturialdeko Industrialdea, S.A.	10.742	0,0	1.401	0,0	9.341	666,7

EUROAK / EUROS

ERAK.M. T.INS.	ERAK. INST.		2023	%GUZT. %TOT.	2022	%GUZT. %TOT.	ALDEA DIFERENCIA	%
5	538	Beterri-Kostako Industrialdea SA <i>Beterri-Kostako Industrialdea, S.A.</i>	1.411.879	0,0	2.374.581	0,0	-962.702	-40,5
5	539	Deba Bailarako Industrialdea SA <i>Deba Bailarako Industrialdea, S.A.</i>	1.085.293	0,0	1.206.214	0,0	-120.921	-10,0
5	540	Arabako Industrialdea SA <i>Arabako Industrialdea, S.A.</i>	843.179	0,0	611.035	0,0	232.144	38,0
5	541	Arratiako Industrialdea SA <i>Arratiako Industrialdea, S.A.</i>	420.952	0,0	712.786	0,0	-291.834	-40,9
5	542	Bidasoa Oarsoko Industrialdea SA <i>Bidasoa Oarsoko Industrialdea, S.A.</i>	2.459.941	0,0	6.773.587	0,1	-4.313.646	-63,7
5	543	Bizkaia Sortaldeko Industrialdea SA <i>Bizkaia Sortaldeko Industrialdea, S.A.</i>	880.400	0,0	412.950	0,0	467.450	113,2
5	545	Goierri Beheko Industrialdea SA <i>Goierri Beheko Industrialdea, S.A.</i>	18.800	0,0	680.376	0,0	-661.576	-97,2
5	546	Urolako Industrialdea SA <i>Urolako Industrialdea, S.A.</i>	2.149.959	0,0	1.804.748	0,0	345.211	19,1
5	547	Tolosaldeko Apattaerrea Ind. Lurra SA <i>Tolosaldeko Apattaerrea Ind. Lurra, S.A.</i>	-37.991	0,0	210.830	0,0	-248.821	0,0
5	550	Eusko Trenbideak SA <i>Ferrocarriles Vascos, S.A.</i>	172.173.266	3,0	139.378.786	2,6	32.794.480	23,5
5	551	Euskotren Participaciones SA <i>Euskotren Participaciones, S.A.</i>	71.000	0,0	20.735	0,0	50.265	242,4
5	555	Neiker-Nekazal Iker. Garap. Euskal E. SA <i>Neiker-Inst. V. Invest. Des. Agra., S.A.</i>	18.345.839	0,3	15.285.100	0,3	3.060.739	20,0
5	560	VIKESA-Euskadiko Etxeb. eta Lurra SA <i>VIKESA-Vivienda y Suelo de Euskadi, S.A.</i>	85.794.250	1,5	51.440.558	1,0	34.353.692	66,8
5	561	Alokabide SA <i>Alokabide, S.A.</i>	96.724.019	1,7	101.116.910	1,9	-4.392.891	-4,3
5	565	IHOBE SA <i>IHOBE, S.A.</i>	13.572.978	0,2	14.619.053	0,3	-1.046.075	-7,2
5	570	Osatek SA <i>Osatek, S.A.</i>	115.387	0,0	87.251	0,0	28.136	32,2
5	575	Basquetour, Turismoaren Eus. Agentzia SA <i>Basquetour, Agencia Vasca Turismo, S.A.</i>	9.629.025	0,2	9.194.072	0,2	434.953	4,7
5	580	EiTB Media, S.A.U. <i>EiTB Media, S.A.U.</i>	19.642.543	0,3	17.747.291	0,3	1.895.252	10,7
5	590	Euskadiko Orkestra SA <i>Orquesta de Euskadi, S.A.</i>	10.412.000	0,2	9.648.400	0,2	763.600	7,9
6		FUNDAZIO PUBLIKOAK FUNDACIONES PÚBLICAS	52.017.958	0,9	48.878.905	0,9	3.139.053	6,4
6	601	HAZI Fundazioa <i>Fundación HAZI</i>	29.715.532	0,5	27.788.422	0,5	1.927.110	6,9
6	602	ELIKA Fundazioa <i>Fundación ELIKA</i>	1.208.269	0,0	1.032.090	0,0	176.179	17,1
6	620	Musikene Fundazioa <i>Fundación Musikene</i>	11.226.560	0,2	10.713.821	0,2	512.739	4,8
6	630	BIOEF Fundazioa <i>Fundación BIOEF</i>	7.003.048	0,1	6.930.720	0,1	72.328	1,0
6	640	Euskal Herriko Gazte Orkestra Fundazioa <i>Fundación Joven Orquesta Euskal Herria</i>	435.694	0,0	388.852	0,0	46.842	12,0
6	641	Basque Team Fundazioa <i>Fundación Basque Team</i>	2.428.855	0,0	2.025.000	0,0	403.855	19,9
		GUZTIRA TOTAL	5.770.015.482	100,0	5.318.603.328	100,0	451.412.154	8,5

01 - GRUPO S.P.EMPR.Y FUND. - ENPR. ETA FUND. TALDEA

AURREKONTU BATERATUAK. LABURPENA:
KAPITULUA - SARRERAK
PRESUPUESTOS CONSOLIDADOS. RESUMEN:
CAPÍTULO - INGRESOS

ORGANIKOA / ORGANICA

EKONOMIKOA / ECONOMICA

FUNTZIONALA / FUNCIONAL

KAP. CAP.		EUROAK / EUROS					
		2023	%GUZT. %TOT.	2022	%GUZT. %TOT.	ALDEA DIFERENCIA	%
2	Zeharkako zergak <i>Impuestos Indirectos</i>	6.089.768	0,1	4.833.355	0,1	1.256.413	26,0
3	Tasak, prezio publikoak eta bestelako sarrerak <i>Tasas, Precios Públicos y Otros Ingresos</i>	4.010.493.725	69,5	3.688.343.398	69,3	322.150.327	8,7
4	Eragiketa arruntetarako transferentziak eta dirulaguntzak <i>Transferencias y Subvenciones para Operaciones Corrientes</i>	659.852.590	11,4	651.441.265	12,2	8.411.325	1,3
5	Ondare-sarrerak <i>Ingresos Patrimoniales</i>	35.447.109	0,6	66.958.135	1,3	-31.511.026	-47,1
	ERAGIKETA ARRUNTAK GUZTIZKOA TOTAL OPERACIONES CORRIENTES	4.711.883.192	81,7	4.411.576.153	82,9	300.307.039	6,8
6	Inbertsio errealen besterentzea <i>Enajenación de Inversiones Reales</i>	88.745.737	1,5	58.014.109	1,1	30.731.628	53,0
7	Kapital-eragiketarako transferentziak eta dirulaguntzak <i>Transferencias y Subvenciones para Operaciones de Capital</i>	400.557.960	6,9	336.610.464	6,3	63.947.496	19,0
	FINANTZAKOAK EZ DIREN KAPITAL-ERAGIKETAK GUZTIZKOA TOTAL OPERACIONES DE CAPITAL NO FINANCIERAS	489.303.697	8,5	394.624.573	7,4	94.679.124	24,0
	ERAGIKETA EZ-FINANTZARIOAK GUZTIZKOA TOTAL OPERACIONES NO FINANCIERAS	5.201.186.889	90,1	4.806.200.726	90,4	394.986.163	8,2
8	Aktibo finantzarioen murrizketa <i>Disminución de Activos Financieros</i>	356.720.878	6,2	220.332.764	4,1	136.388.114	61,9
9	Pasibo finantzarioen gehikuntza <i>Aumento de Pasivos Financieros</i>	212.107.715	3,7	292.069.838	5,5	-79.962.123	-27,4
	FINANTZA-KAPITALEKO ERAGIKETAK GUZTIZKOA TOTAL OPERACIONES DE CAPITAL FINANCIERAS	568.828.593	9,9	512.402.602	9,6	56.425.991	11,0
	GUZTIRA TOTAL	5.770.015.482	100,0	5.318.603.328	100,0	451.412.154	8,5

05 - GRUPO EITB TALDEA

AURREKONTU BATERATUAK. LABURPENA:
ERAKUNDEA - SARRERAK
PRESUPUESTOS CONSOLIDADOS. RESUMEN:
INSTITUCIÓN - INGRESOS

ORGANIKOA / ORGANICA

EKONOMIKOA / ECONOMICA

FUNTZIONALA / FUNCIONAL

		EUROAK / EUROS						
ERAK.M. T.INS.	ERAK. INST.		2023	%GUZT. %TOT.	2022	%GUZT. %TOT.	ALDEA DIFERENCIA	%
4		ZUZENBIDE PRIBATUKO ENTE PUBLIKOAK ENTES PUBLICOS DE DERECHO PRIVADO	178.915.000	90,0	158.136.000	89,8	20.779.000	13,1
4	480	Euskal Irrati Telebista Radio Televisión Vasca	178.915.000	90,0	158.136.000	89,8	20.779.000	13,1
5		SOZETATE PUBLIKOAK SOCIEDADES PÚBLICAS	19.933.912	10,0	18.038.724	10,2	1.895.188	10,5
5	580	EiTB Media, S.A.U. EiTB Media, S.A.U.	19.933.912	10,0	18.038.724	10,2	1.895.188	10,5
		GUZTIRA TOTAL	198.848.912	100,0	176.174.724	100,0	22.674.188	12,9

05 - GRUPO EITB TALDEA

AURREKONTU BATERATUAK. LABURPENA:
KAPITULUA - SARRERAK
PRESUPUESTOS CONSOLIDADOS. RESUMEN:
CAPÍTULO - INGRESOS

ORGANIKOA / ORGANICA

EKONOMIKOA / ECONOMICA

FUNTZIONALA / FUNCIONAL

KAP. CAP.		EUROAK / EUROS					
		2023	%GUZT. %TOT.	2022	%GUZT. %TOT.	ALDEA DIFERENCIA	%
3	Tasak, prezio publikoak eta bestelako sarrerak <i>Tasas, Precios Públicos y Otros Ingresos</i>	13.791.912	6,9	11.995.224	6,8	1.796.688	15,0
4	Eragiketa arruntetarako transferentziak eta dirulaguntzak <i>Transferencias y Subvenciones para Operaciones Corrientes</i>	169.557.000	85,3	150.329.500	85,3	19.227.500	12,8
5	Ondare-sarrerak <i>Ingresos Patrimoniales</i>	0	0,0	50.000	0,0	-50.000	-100,0
	ERAGIKETA ARRUNTAK GUZTIZKOA TOTAL OPERACIONES CORRIENTES	183.348.912	92,2	162.374.724	92,2	20.974.188	12,9
7	Kapital-eragiketarako transferentziak eta dirulaguntzak <i>Transferencias y Subvenciones para Operaciones de Capital</i>	6.100.000	3,1	6.000.000	3,4	100.000	1,7
	FINANTZAKOAK EZ DIREN KAPITAL-ERAGIKETAK GUZTIZKOA TOTAL OPERACIONES DE CAPITAL NO FINANCIERAS	6.100.000	3,1	6.000.000	3,4	100.000	1,7
	ERAGIKETA EZ-FINANTZARIOAK GUZTIZKOA TOTAL OPERACIONES NO FINANCIERAS	189.448.912	95,3	168.374.724	95,6	21.074.188	12,5
9	Pasibo finantzarioen gehikuntza <i>Aumento de Pasivos Financieros</i>	9.400.000	4,7	7.800.000	4,4	1.600.000	20,5
	FINANTZA-KAPITALEKO ERAGIKETAK GUZTIZKOA TOTAL OPERACIONES DE CAPITAL FINANCIERAS	9.400.000	4,7	7.800.000	4,4	1.600.000	20,5
	GUZTIRA TOTAL	198.848.912	100,0	176.174.724	100,0	22.674.188	12,9

06 - GRUPO EVE - EEE TALDEA

AURREKONTU BATERATUAK. LABURPENA:
ERAKUNDEA - SARRERAK
PRESUPUESTOS CONSOLIDADOS. RESUMEN:
INSTITUCIÓN - INGRESOS

ORGANIKOA / ORGANICA

EKONOMIKOA / ECONOMICA

FUNTZIONALA / FUNCIONAL

		EUROAK / EUROS						
ERAK.M. T.INS.	ERAK. INST.		2023	%GUZT. %TOT.	2022	%GUZT. %TOT.	ALDEA DIFERENCIA	%
4		ZUZENBIDE PRIBATUKO ENTE PUBLIKOAK <i>ENTES PUBLICOS DE DERECHO PRIVADO</i>	158.599.658	92,8	159.797.171	94,4	-1.197.513	-0,7
4	430	Energiaren Euskal Erakundea <i>Ente Vasco de la Energía</i>	158.599.658	92,8	159.797.171	94,4	-1.197.513	-0,7
5		SOZIETATE PUBLIKOAK <i>SOCIEDADES PUBLICAS</i>	12.241.894	7,2	9.540.459	5,6	2.701.435	28,3
5	510	CADEM SA <i>CADEM, S.A.</i>	1.959.200	1,1	1.903.400	1,1	55.800	2,9
5	511	Euskadiko Hidrokarburoen Sozietatea SA <i>Sociedad Hidrocarburos de Euskadi, S.A.</i>	7.986.060	4,7	4.100.832	2,4	3.885.228	94,7
5	512	BIMEP - Biscay Marine Energy Platform SA <i>BIMEP - B. Marine Energy Platform, S.A.</i>	2.191.606	1,3	3.430.616	2,0	-1.239.010	-36,1
5	513	Hidroeléctrica Harana-Kontrasta SA <i>Hidroeléctrica Harana-Kontrasta, S.A.</i>	105.028	0,1	105.611	0,1	-583	-0,6
		GUZTIRA TOTAL	170.841.552	100,0	169.337.630	100,0	1.503.922	0,9

06 - GRUPO EVE - EEE TALDEA

AURREKONTU BATERATUAK. LABURPENA:
KAPITULUA - SARRERAK
PRESUPUESTOS CONSOLIDADOS. RESUMEN:
CAPÍTULO - INGRESOS

ORGANIKOA / ORGANICA

EKONOMIKOA / ECONOMICA

FUNTZIONALA / FUNCIONAL

KAP. CAP.		EUROAK / EUROS					
		2023	%GUZT. %TOT.	2022	%GUZT. %TOT.	ALDEA DIFERENCIA	%
3	Tasak, prezio publikoak eta bestelako sarrerak <i>Tasas, Precios Públicos y Otros Ingresos</i>	9.903.023	5,8	9.219.825	5,4	683.198	7,4
4	Eragiketa arruntetarako transferentziak eta dirulaguntzak <i>Transferencias y Subvenciones para Operaciones Corrientes</i>	81.427.300	47,7	119.232.512	70,4	-37.805.212	-31,7
5	Ondare-sarrerak <i>Ingresos Patrimoniales</i>	19.935.000	11,7	8.875.000	5,2	11.060.000	124,6
	ERAGIKETA ARRUNTAK GUZTIZKOA TOTAL OPERACIONES CORRIENTES	111.265.323	65,1	137.327.337	81,1	-26.062.014	-19,0
6	Inbertsio errealeen besterentzea <i>Enajenación de Inversiones Reales</i>	1.841.200	1,1	1.841.400	1,1	-200	0,0
7	Kapital-eragiketarako transferentziak eta dirulaguntzak <i>Transferencias y Subvenciones para Operaciones de Capital</i>	0	0,0	220.000	0,1	-220.000	-100,0
	FINANTZAZKOAK EZ DIREN KAPITAL-ERAGIKETAK GUZTIZKOA TOTAL OPERACIONES DE CAPITAL NO FINANCIERAS	1.841.200	1,1	2.061.400	1,2	-220.200	-10,7
	ERAGIKETA EZ-FINANTZARIOAK GUZTIZKOA TOTAL OPERACIONES NO FINANCIERAS	113.106.523	66,2	139.388.737	82,3	-26.282.214	-18,9
8	Aktibo finantzarioen murrizketa <i>Disminución de Activos Financieros</i>	48.109.529	28,2	29.948.893	17,7	18.160.636	60,6
9	Pasibo finantzarioen gehikuntza <i>Aumento de Pasivos Financieros</i>	9.625.500	5,6	0	0,0	9.625.500	---
	FINANTZA-KAPITALEKO ERAGIKETAK GUZTIZKOA TOTAL OPERACIONES DE CAPITAL FINANCIERAS	57.735.029	33,8	29.948.893	17,7	27.786.136	92,8
	GUZTIRA TOTAL	170.841.552	100,0	169.337.630	100,0	1.503.922	0,9

07 - GRUPO SPRI TALDEA

AURREKONTU BATERATUAK. LABURPENA:
ERAKUNDEA - SARRERAK
PRESUPUESTOS CONSOLIDADOS. RESUMEN:
INSTITUCIÓN - INGRESOS

ORGANIKOA / ORGANICA

EKONOMIKOA / ECONOMICA

FUNTZIONALA / FUNCIONAL

EUROAK / EUROS

ERAK.M. T.INS.	ERAK. INST.		2023	%GUZT. %TOT.	2022	%GUZT. %TOT.	ALDEA DIFERENCIA	%
4		ZUZENBIDE PRIBATUKO ENTE PUBLIKOAK ENTES PUBLICOS DE DERECHO PRIVADO	129.100.955	48,3	140.297.013	66,0	-11.196.058	-8,0
4	490	Spri-Enpresen Garapenerako Euskal Ag. Spri-Agencia Vasca Desarrollo Empr.	129.100.955	48,3	140.297.013	66,0	-11.196.058	-8,0
5		SOZETATE PUBLIKOAK SOCIEDADES PUBLICAS	138.102.793	51,7	72.141.744	34,0	65.961.049	91,4
5	521	Teknologi Elkartegia SA Parque Tecnológico, S.A.	35.971.696	13,5	19.520.679	9,2	16.451.017	84,3
5	522	Arabako Teknologi Elkartegia SA Parque Tecnológico de Álava, S.A.	7.456.874	2,8	2.936.633	1,4	4.520.241	153,9
5	523	Gipuzkoako Zientzia eta Tekno. Parkea SA P. Científico y Tecnológ. Gipuzkoa, S.A.	15.458.485	5,8	13.291.733	6,3	2.166.752	16,3
5	524	Gestión Capital Riesgo País Vasco SA Gestión Capital Riesgo País Vasco, S.A.	1.981.733	0,7	1.883.830	0,9	97.903	5,2
5	525	Arabako Eraberrikuntza Industrialdea SA Centro Empresas Innovación Álava, S.A.	858.922	0,3	726.843	0,3	132.079	18,2
5	526	Euskadiko Nazioartekotze Agentzia SA Agencia Vasca Internacionalización, S.A.	127.000	0,0	127.000	0,1	0	0,0
5	535	Sprilur SA Sprilur, S.A.	66.251.051	24,8	18.321.697	8,6	47.929.354	261,6
5	536	Ibaizabal Behokaldeko Industrialdea SA Ibaizabal Behokaldeko Industrialdea, S.A.	753.878	0,3	544.821	0,3	209.057	38,4
5	537	Busturialdeko Industrialdea SA Busturialdeko Industrialdea, S.A.	10.742	0,0	1.401	0,0	9.341	666,7
5	538	Beterri-Kostako Industrialdea SA Beterri-Kostako Industrialdea, S.A.	1.411.879	0,5	2.374.581	1,1	-962.702	-40,5
5	539	Deba Bailarako Industrialdea SA Deba Bailarako Industrialdea, S.A.	1.085.293	0,4	1.206.214	0,6	-120.921	-10,0
5	540	Arabako Industrialdea SA Arabako Industrialdea, S.A.	843.179	0,3	611.035	0,3	232.144	38,0
5	541	Arratiako Industrialdea SA Arratiako Industrialdea, S.A.	420.952	0,2	712.786	0,3	-291.834	-40,9
5	542	Bidasoa Oarsoko Industrialdea SA Bidasoa Oarsoko Industrialdea, S.A.	2.459.941	0,9	6.773.587	3,2	-4.313.646	-63,7
5	543	Bizkaia Sortaldeko Industrialdea SA Bizkaia Sortaldeko Industrialdea, S.A.	880.400	0,3	412.950	0,2	467.450	113,2
5	545	Goierri Beheko Industrialdea SA Goierri Beheko Industrialdea, S.A.	18.800	0,0	680.376	0,3	-661.576	-97,2
5	546	Urolako Industrialdea SA Urolako Industrialdea, S.A.	2.149.959	0,8	1.804.748	0,8	345.211	19,1
5	547	Tolosaldeko Apataerrega Ind. Lurra SA Tolosaldeko Apataerrega Ind. Lurra, S.A.	-37.991	0,0	210.830	0,1	-248.821	0,0
		GUZTIRA TOTAL	267.203.748	100,0	212.438.757	100,0	54.764.991	25,8

07 - GRUPO SPRI TALDEA

AURREKONTU BATERATUAK. LABURPENA:
KAPITULUA - SARRERAK
PRESUPUESTOS CONSOLIDADOS. RESUMEN:
CAPÍTULO - INGRESOS

ORGANIKOA / ORGANICA

EKONOMIKOA / ECONOMICA

FUNTZIONALA / FUNCIONAL

KAP. CAP.		EUROAK / EUROS					
		2023	%GUZT. %TOT.	2022	%GUZT. %TOT.	ALDEA DIFERENCIA	%
3	Tasak, prezio publikoak eta bestelako sarrerak <i>Tasas, Precios Públicos y Otros Ingresos</i>	25.700.646	9,6	8.293.871	3,9	17.406.775	209,9
4	Eragiketa arruntetarako transferentziak eta dirulaguntzak <i>Transferencias y Subvenciones para Operaciones Corrientes</i>	74.580.524	27,9	69.843.286	32,9	4.737.238	6,8
5	Ondare-sarrerak <i>Ingresos Patrimoniales</i>	1.342.682	0,5	15.605.619	7,3	-14.262.937	-91,4
	ERAGIKETA ARRUNTAK GUZTIZKOA TOTAL OPERACIONES CORRIENTES	101.623.852	38,0	93.742.776	44,1	7.881.076	8,4
6	Inbertsio errealeen besterentzea <i>Enajenación de Inversiones Reales</i>	16.466.268	6,2	18.390.691	8,7	-1.924.423	-10,5
7	Kapital-eragiketarako transferentziak eta dirulaguntzak <i>Transferencias y Subvenciones para Operaciones de Capital</i>	17.784.699	6,7	22.155.311	10,4	-4.370.612	-19,7
	FINANTZAZKOAK EZ DIREN KAPITAL-ERAGIKETAK GUZTIZKOA TOTAL OPERACIONES DE CAPITAL NO FINANCIERAS	34.250.967	12,8	40.546.002	19,1	-6.295.035	-15,5
	ERAGIKETA EZ-FINANTZARIOAK GUZTIZKOA TOTAL OPERACIONES NO FINANCIERAS	135.874.819	50,9	134.288.778	63,2	1.586.041	1,2
8	Aktibo finantzarioen murrizketa <i>Disminución de Activos Financieros</i>	84.237.150	31,5	18.120.530	8,5	66.116.620	364,9
9	Pasibo finantzarioen gehikuntza <i>Aumento de Pasivos Financieros</i>	47.091.779	17,6	60.029.449	28,3	-12.937.670	-21,6
	FINANTZA-KAPITALEKO ERAGIKETAK GUZTIZKOA TOTAL OPERACIONES DE CAPITAL FINANCIERAS	131.328.929	49,1	78.149.979	36,8	53.178.950	68,0
	GUZTIRA TOTAL	267.203.748	100,0	212.438.757	100,0	54.764.991	25,8

08 - GRUPO OSAKIDETZA TALDEA

AURREKONTU BATERATUAK. LABURPENA:
ERAKUNDEA - SARRERAK
PRESUPUESTOS CONSOLIDADOS. RESUMEN:
INSTITUCIÓN - INGRESOS

ORGANIKOA / ORGANICA

EKONOMIKOA / ECONOMICA

FUNTZIONALA / FUNCIONAL

		EUROAK / EUROS						
ERAK.M. T.INS.	ERAK. INST.		2023	%GUZT. %TOT.	2022	%GUZT. %TOT.	ALDEA DIFERENCIA	%
4		ZUZENBIDE PRIBATUKO ENTE PUBLIKOAK ENTES PUBLICOS DE DERECHO PRIVADO	3.733.006.098	100,0	3.502.526.353	100,0	230.479.745	6,6
4	400	OSAKIDETZA-Euskal Osasun Zerbitzua OSAKIDETZA-Servicio Vasco de Salud	3.733.006.098	100,0	3.502.526.353	100,0	230.479.745	6,6
5		SOZETATE PUBLIKOAK SOCIEDADES PÚBLICAS	115.387	0,0	87.251	0,0	28.136	32,2
5	570	Osatek SA Osatek, S.A.	115.387	0,0	87.251	0,0	28.136	32,2
		GUZTIRA TOTAL	3.733.121.485	100,0	3.502.613.604	100,0	230.507.881	6,6

08 - GRUPO OSAKIDETZA TALDEA

AURREKONTU BATERATUAK. LABURPENA:
KAPITULUA - SARRERAK
PRESUPUESTOS CONSOLIDADOS. RESUMEN:
CAPÍTULO - INGRESOS

ORGANIKOA / ORGANICA

EKONOMIKOA / ECONOMICA

FUNTZIONALA / FUNCIONAL

KAP. CAP.		EUROAK / EUROS					
		2023	%GUZT. %TOT.	2022	%GUZT. %TOT.	ALDEA DIFERENCIA	%
3	Tasak, prezio publikoak eta bestelako sarrerak <i>Tasas, Precios Públicos y Otros Ingresos</i>	3.605.181.757	96,6	3.389.612.917	96,8	215.568.840	6,4
4	Eragiketa arruntetarako transferentziak eta dirulaguntzak <i>Transferencias y Subvenciones para Operaciones Corrientes</i>	1.299.330	0,0	1.296.764	0,0	2.566	0,2
5	Ondare-sarrerak <i>Ingresos Patrimoniales</i>	2.033.661	0,1	2.101.923	0,1	-68.262	-3,2
	ERAGIKETA ARRUNTAK GUZTIZKOA TOTAL OPERACIONES CORRIENTES	3.608.514.748	96,7	3.393.011.604	96,9	215.503.144	6,4
7	Kapital-eragiketarako transferentziak eta dirulaguntzak <i>Transferencias y Subvenciones para Operaciones de Capital</i>	117.006.737	3,1	106.702.000	3,0	10.304.737	9,7
	FINANTZAKOAK EZ DIREN KAPITAL-ERAGIKETAK GUZTIZKOA TOTAL OPERACIONES DE CAPITAL NO FINANCIERAS	117.006.737	3,1	106.702.000	3,0	10.304.737	9,7
	ERAGIKETA EZ-FINANTZARIOAK GUZTIZKOA TOTAL OPERACIONES NO FINANCIERAS	3.725.521.485	99,8	3.499.713.604	99,9	225.807.881	6,5
8	Aktibo finantzarioen murrizketa <i>Disminución de Activos Financieros</i>	7.600.000	0,2	2.900.000	0,1	4.700.000	162,1
	FINANTZA-KAPITALEKO ERAGIKETAK GUZTIZKOA TOTAL OPERACIONES DE CAPITAL FINANCIERAS	7.600.000	0,2	2.900.000	0,1	4.700.000	162,1
	GUZTIRA TOTAL	3.733.121.485	100,0	3.502.613.604	100,0	230.507.881	6,6

09 - GRUPO EUSKOTREN TALDEA

AURREKONTU BATERATUAK. LABURPENA:
ERAKUNDEA - SARRERAK
PRESUPUESTOS CONSOLIDADOS. RESUMEN:
INSTITUCIÓN - INGRESOS

ORGANIKOA / ORGANICA

EKONOMIKOA / ECONOMICA

FUNTZIONALA / FUNCIONAL

		EUROAK / EUROS						
ERAK.M. T.INS.	ERAK. INST.		2023	%GUZT. %TOT.	2022	%GUZT. %TOT.	ALDEA DIFERENCIA	%
5		SOZETATE PUBLIKOAK SOCIEDADES PUBLICAS	172.244.266	100,0	139.399.521	100,0	32.844.745	23,6
5	550	Eusko Trenbideak SA Ferrocarriles Vascos, S.A.	172.173.266	100,0	139.378.786	100,0	32.794.480	23,5
5	551	Euskotren Participaciones SA Euskotren Participaciones, S.A.	71.000	0,0	20.735	0,0	50.265	242,4
		GUZTIRA TOTAL	172.244.266	100,0	139.399.521	100,0	32.844.745	23,6

09 - GRUPO EUSKOTREN TALDEA

AURREKONTU BATERATUAK. LABURPENA:
KAPITULUA - SARRERAK
PRESUPUESTOS CONSOLIDADOS. RESUMEN:
CAPÍTULO - INGRESOS

ORGANIKOA / ORGANICA

EKONOMIKOA / ECONOMICA

FUNTZIONALA / FUNCIONAL

KAP. CAP.		EUROAK / EUROS					
		2023	%GUZT. %TOT.	2022	%GUZT. %TOT.	ALDEA DIFERENCIA	%
3	Tasak, prezio publikoak eta bestelako sarrerak <i>Tasas, Precios Públicos y Otros Ingresos</i>	35.400.976	20,6	31.869.221	22,9	3.531.755	11,1
4	Eragiketa arruntetarako transferentziak eta dirulaguntzak <i>Transferencias y Subvenciones para Operaciones Corrientes</i>	98.745.290	57,3	79.909.565	57,3	18.835.725	23,6
5	Ondare-sarrerak <i>Ingresos Patrimoniales</i>	84.000	0,0	0	0,0	84.000	---
	ERAGIKETA ARRUNTAK GUZTIZKOA TOTAL OPERACIONES CORRIENTES	134.230.266	77,9	111.778.786	80,2	22.451.480	20,1
7	Kapital-eragiketarako transferentziak eta dirulaguntzak <i>Transferencias y Subvenciones para Operaciones de Capital</i>	21.072.000	12,2	24.400.000	17,5	-3.328.000	-13,6
	FINANTZAKOAK EZ DIREN KAPITAL-ERAGIKETAK GUZTIZKOA TOTAL OPERACIONES DE CAPITAL NO FINANCIERAS	21.072.000	12,2	24.400.000	17,5	-3.328.000	-13,6
	ERAGIKETA EZ-FINANTZARIOAK GUZTIZKOA TOTAL OPERACIONES NO FINANCIERAS	155.302.266	90,2	136.178.786	97,7	19.123.480	14,0
8	Aktibo finantzarioen murrizketa <i>Disminución de Activos Financieros</i>	12.922.000	7,5	170.735	0,1	12.751.265	7.468,5
9	Pasibo finantzarioen gehikuntza <i>Aumento de Pasivos Financieros</i>	4.020.000	2,3	3.050.000	2,2	970.000	31,8
	FINANTZA-KAPITALEKO ERAGIKETAK GUZTIZKOA TOTAL OPERACIONES DE CAPITAL FINANCIERAS	16.942.000	9,8	3.220.735	2,3	13.721.265	426,0
	GUZTIRA TOTAL	172.244.266	100,0	139.399.521	100,0	32.844.745	23,6