

2024

Euskal Autonomia Erkidegoa

Aurrekontu Orokorrak

Presupuestos Generales

Comunidad Autónoma de Euskadi



Aurrekontu bateratuak
Presupuestos consolidados

Euskadi, auzolana, bien común

EUSKO JAURLARITZA



GOBIERNO VASCO

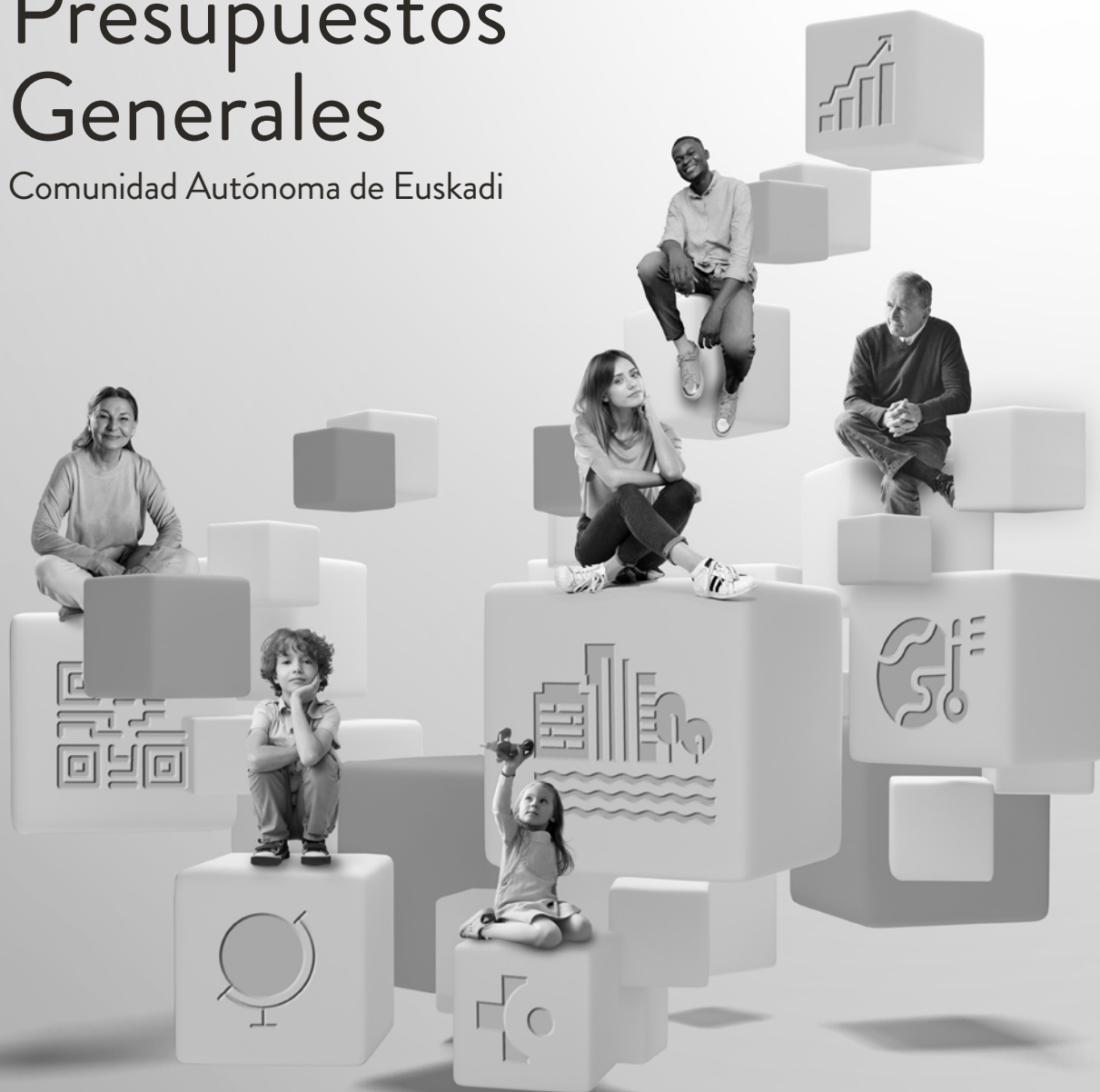
2024

Euskal Autonomia Erkidegoa

Aurrekontu Orokorrak

Presupuestos Generales

Comunidad Autónoma de Euskadi



Euskadi, auzolana, bien común

EUSKO JAURLARITZA



GOBIERNO VASCO

Lan honen bibliografia-erregistroa Eusko Jaurlaritzako Liburutegi Nagusiaren katalogoan aurki daiteke:
Un registro bibliográfico de esta obra puede consultarse en el catálogo de la Biblioteca General del Gobierno Vasco:
<https://www.katalogoak.euskadi.eus/katalogobateratua>

Argitaraldia / Edición: 1.a, 2024ko urtarrila / 1a, enero 2024

© Euskal Autonomia Erkidegoko Administrazioa / Administración de la Comunidad Autónoma del País Vasco
Ekonomia eta Ogasun Saila / Departamento de Economía y Hacienda

Internet: www.euskadi.eus

Argitaratzailea / Edita: Eusko Jaurlaritzaren Argitalpen Zerbitzu Nagusia / Servicio Central de Publicaciones del Gobierno Vasco
Donostia-San Sebastián, 1 – 01010 Vitoria-Gasteiz

Aurkibidea / Índice :

I. Sarrera	
<i>Introducción</i>	5
II. EAeko sektore publikoaren Aurrekontu Bateratuak	
<i>Presupuestos consolidados del sector público de la CAE</i>	8
Gastuen laburpenak	
<i>Resúmenes de gastos</i>	9
Diru-sarrereren laburpenak	
<i>Resúmenes de ingresos</i>	19
Finantza-Kontua	
<i>Cuenta Financiera</i>	25
III. Administrazio-Orokorren, Organismo Autonomoen eta EAeko sektore publikoko Partzuergoen Aurrekontu Bateratuak	
<i>Presupuestos Consolidados de Administración General, Organismos Autónomos y Consorcios del sector público de la CAE</i> .	28
Gastuen laburpenak	
<i>Resúmenes de gastos</i>	29
Diru-sarrereren laburpenak	
<i>Resúmenes de ingresos</i>	34
IV. Enpresa eta Fundazio-Sektore Publikoaren (Ente, Sozietate eta Fundazio Publikoak) Aurrekontu Bateratuak	
<i>Presupuestos Consolidados del Sector Público Empresarial y Fundacional (Entes, Sociedades y Fundaciones Públicas)</i>	37
Zuzkiduren laburpenak	
<i>Resúmenes de dotaciones</i>	38
Baliabideen laburpenak	
<i>Resúmenes de recursos</i>	53



I. Sarrera
Introducción

AURREKONTU BATERATUAK

Legez derrigorrezkoa da Euskal Autonomia Erkidegoko Sektore Publikoaren Aurrekontu Bateratua egitea (Euskadiko aurrekontu-araubidearen arloan indarrean diren lege-xedapenen testu bategina onartzen duen eta Euskal Autonomia Erkidegoko sektore publikoko fundazio eta partzuergoei aplikatu beharreko aurrekontu-araubidea arautzen duen maiatzaren 24ko 1/2011 Legegintzako Dekretuaren 61. artikulua) eta Legebiltzarrean informazio-agiri gisa aurkeztea.

Euskal Autonomia Erkidegoko Sektore Publikoa osatzen duten entitateak finantza-isurien bidez daude euren artean erlazionaturik, horietatik transferentziak eta zerbitzuak ematekoak direla ohikoenak.

Entitate horien artean funtsak batetik bestera joanarazteko barne-eragiketek dakarte horien aurrekontuen gehitze aritmetikoa bat ez etortzea diru-sarreraren eta gastuen bolumen osoarekin, zenbateko asko bikoiztuko baitziren.

Benetako aurrekontua lortzeko beharrezkoa da funtsak batetik bestera joanarazteko barne-eragiketa horiek kentzea, hau da, baterakuntza egitea.

Bateratze prozesuak parte hartzen duten entitateen formazko eta arauzko nolabaiteko berdintasuna eskatzen du.

Jarraian, EAEko sektore publiko osoaren aurrekontu bateratuak, administrazioko sektore publikoaren aurrekontu bateratuak eta enpresen eta fundazioen sektore publikoaren aurrekontu bateratuak aurkezten dira.

EAEko sektore publikoa

Euskal Sektore Publikoari buruzko maiatzaren 12ko 3/2022 Legearen 8. eta 9.artikuluetan ezarritakoaren arabera, Euskal Autonomia Erkidegoko Sektore Publikoaren erakunde-antolamendua honela egituratzen da:

EAEko Administrazio Orokorra

Administrazio instituzionala

- Erakunde autonomoak
- Zuzenbide pribatuko ente publikoak

Sektore publikoari atxikitako edo lotutako entitate instrumentalak.

- Sozietate publikoak
- EAEko sektore publikoko fundazioak
- EAEko sektore publikoko partzuergoak

Administrazioko sektore publikoa

Alde batetik, administrazioko sektoreko entitateak ditugu, zuzenbide publikoaren araubideari lotuta daudela dute ezaugarria eta, horrez gain, euren aurrekontuak aurrekontu-kontabilitatearen terminoetan egiten dira, diru-sarrera eta gastuen aurrekontuen bidez.

PRESUPUESTOS CONSOLIDADOS

Constituye una obligación legal la elaboración del Presupuesto Consolidado del Sector Público de la Comunidad Autónoma de Euskadi (artículo 61 del Decreto Legislativo 1/2011, de 24 de mayo, por el que se aprueba el Texto Refundido de las disposiciones legales vigentes en materia de régimen presupuestario de Euskadi y se regula el régimen presupuestario aplicable a las Fundaciones y Consorcios del sector público de la Comunidad Autónoma de Euskadi), y su presentación al Parlamento como documento informativo.

Las distintas entidades que componen el Sector Público de la Comunidad Autónoma de Euskadi se relacionan entre sí mediante flujos financieros de los cuales las transferencias y las prestaciones de servicios son los más habituales.

La existencia de operaciones internas de trasvase de fondos entre estas entidades hace que la agregación aritmética de sus presupuestos no sea equivalente al volumen total de ingresos y gastos puesto que se estarían duplicando muchos importes.

Para obtener el presupuesto real es necesario eliminar las operaciones internas de trasvase de fondos; esto es, efectuar la consolidación.

El proceso de consolidación requiere una cierta uniformidad formal y normativa de las entidades intervinientes.

Se presentan a continuación los Presupuestos Consolidados del total del Sector Público de la CAE, los Presupuestos Consolidados del Sector Público Administrativo y los Presupuestos Consolidados del Sector Público Empresarial y Fundacional.

Sector Público de la CAE

De conformidad a lo establecido en los artículos 8 y 9 de la Ley 3/2022, de 12 de mayo, del Sector Público Vasco, la organización institucional del Sector Público de la Comunidad Autónoma de Euskadi se estructura de la siguiente forma:

Administración General de la CAE

Administración Institucional

- Organismos Autónomos
- Entes Públicos de Derecho Privado

Entidades instrumentales adscritas o vinculadas al sector público

- Sociedades Públicas
- Fundaciones del sector público de la CAE
- Consorcios del sector público de la CAE

Sector Público Administrativo

Por un lado, tenemos a las entidades del sector administrativo que se caracterizan por estar sujetas al régimen de derecho público y, además, sus presupuestos se elaboran en términos de contabilidad presupuestaria mediante un Presupuesto de gastos e ingresos.

Administrazio Orokorra, organismo autonomoak eta Euskal Autonomia Erkidegoko sektore publikoko partzuergoak daude administrazioko sektore honen barruan

Enpresen eta fundazioen sektore publikoa

Beste alde batetik, enpresen eta fundazioen sektore publikoko entitateak daude, zuzenbide pribatuko ente publikoak, sozietate publikoak eta Euskal Autonomia Erkidegoko sektore publikoko fundazioak direla sektore honetan daudenak

Erakunde horien aurrekontuak administrazioko sektore publikoa osatzen duten erakundeen aurrekontuen egitura homogeenarekin aurkezten dira.

La Administración General, los Organismos Autónomos y los Consorcios del sector público de la Comunidad Autónoma de Euskadi pertenecen a este sector administrativo.

Sector Público Empresarial y Fundacional

Por otro lado, se encuentran las entidades del sector público empresarial y fundacional integradas por los Entes Públicos de Derecho Privado, las Sociedades Públicas y las Fundaciones del sector público de la Comunidad Autónoma de Euskadi.

Los presupuestos de estas entidades se presentan con una estructura homogénea a los presupuestos de las entidades que forman el sector público administrativo.



II. EAEko sektore publikoaren Aurrekontu Bateratuak
Presupuestos consolidados del sector público de la CAE

Gastuen laburpenak
Resúmenes de gastos



00 - SECTOR PÚBLICO DE LA CAE - EAEKO SEKTORE PUBLIKOAK

AURREKONTU BATERATUAK. LABURPENA:
ERAKUNDEA - GASTUAK
PRESUPUESTOS CONSOLIDADOS. RESUMEN:
INSTITUCIÓN - GASTOS

ORGANIKOA / ORGANICA

EKONOMIKOA / ECONOMICA

FUNTZIONALA / FUNCIONAL

		EUROAK / EUROS						
ERAK.M. T.INS.	ERAK. INST.		2024	%GUZT. %TOT.	2023	%GUZT. %TOT.	ALDEA DIFERENCIA	%
1		ADMINISTRAZIO OROKORRA ADMINISTRACIÓN GENERAL	8.471.235.451	52,9	8.146.702.651	53,5	324.532.800	4,0
1	100	Administrazio Orokorra <i>Administración General</i>	8.471.235.451	52,9	8.146.702.651	53,5	324.532.800	4,0
2		ORGANISMO AUTONOMOAK ORGANISMOS AUTÓNOMOS	1.311.034.602	8,2	1.237.494.487	8,1	73.540.115	5,9
2	202	Helduen Alfabetatze Berreuskalduntzerako Erakundea <i>Instituto de Alfabetización y Reeskaldunización de Adultos</i>	60.621.776	0,4	57.963.000	0,4	2.658.776	4,6
2	203	Herri Ardularitzaren Euskal Erakundea-IVAP <i>Instituto Vasco de Administración Pública-IVAP</i>	14.545.000	0,1	14.896.221	0,1	-351.221	-2,4
2	204	Euskal Estatistika Erakundea - EUSTAT <i>Instituto Vasco de Estadística - EUSTAT</i>	16.974.462	0,1	14.591.000	0,1	2.383.462	16,3
2	205	Emakunde-Emakumearen Euskal Erakundea <i>Emakunde-Instituto Vasco de la Mujer</i>	7.685.256	0,0	7.420.700	0,0	264.556	3,6
2	207	Polizia eta Larrialdietako Euskal Akademia <i>Academia Vasca de Policía y Emergencias</i>	19.012.340	0,1	21.379.340	0,1	-2.367.000	-11,1
2	208	OSALAN - Laneko Segurtasun eta Osasun Euskal Erakundea <i>OSALAN - Instituto Vasco de Seguridad y Salud Laborales</i>	17.601.000	0,1	16.966.000	0,1	635.000	3,7
2	209	Kontsumobide-Kontsumoko Euskal Institut. <i>Kontsumobide-Instituto Vasco de Consumo</i>	7.326.538	0,0	7.268.890	0,0	57.648	0,8
2	210	Lanbide-Euskal Enplegu Zerbitzua <i>Lanbide-Servicio Vasco de Empleo</i>	1.158.742.730	7,2	1.090.188.836	7,2	68.553.894	6,3
2	211	Lehiaren Euskal Agintaritza <i>Autoridad Vasca de la Competencia</i>	1.994.000	0,0	1.864.000	0,0	130.000	7,0
2	212	Memoria, Bizikidetzeta eta Giza Eskubideen Institutua <i>Instituto de la Memoria, la Convivencia y los Derechos Humanos</i>	6.531.500	0,0	4.956.500	0,0	1.575.000	31,8
3		EAEKO SEKTORE PUBLIKOKO PARTZUERGOAK CONSORCIOS DEL SECTOR PÚBLICO DE LA CAE	79.170.000	0,5	67.807.000	0,4	11.363.000	16,8
3	300	Haurreskolak Partzuergoa <i>Consortio Haurreskolak</i>	76.942.000	0,5	65.986.000	0,4	10.956.000	16,6
3	301	Euskal Partzuergo Zientifiko-Teknologikoa <i>Consortio Científico-Tecnológico Vasco</i>	2.228.000	0,0	1.821.000	0,0	407.000	22,4
4		ZUZENBIDE PRIBATUKO ENTE PUBLIKOAK ENTES PÚBLICOS DE DERECHO PRIVADO	4.876.162.045	30,5	4.522.272.139	29,7	353.889.906	7,8
4	400	OSAKIDETZA-Euskal Osasun Zerbitzua <i>OSAKIDETZA-Servicio Vasco de Salud</i>	3.854.754.469	24,1	3.654.239.293	24,0	200.515.176	5,5
4	420	Garapenerako Lankidetzaren Euskal Agent. <i>Agencia Vasca Cooperación Desarrollo</i>	56.136.496	0,4	50.575.598	0,3	5.560.898	11,0
4	422	Euskal Zibersegurtasun Agentzia <i>Agencia Vasca de Ciberseguridad</i>	2.026.510	0,0	999.667	0,0	1.026.843	102,7
4	425	AUKERAK-Gizarteratzearen Euskal Agentzia <i>AUKERAK-Agencia Vasca Reinserción Social</i>	16.499.805	0,1	15.850.113	0,1	649.692	4,1
4	430	Energiaren Euskal Erakundea <i>Ente Vasco de la Energía</i>	117.804.864	0,7	123.912.258	0,8	-6.107.394	-4,9
4	440	Euskal Trenbide Sarea <i>Red Ferroviaria Vasca</i>	434.080.910	2,7	292.127.000	1,9	141.953.910	48,6
4	450	Uraren Euskal Agentzia <i>Agencia Vasca del Agua</i>	64.542.263	0,4	60.209.938	0,4	4.332.325	7,2
4	460	Finantzen Euskal Institutua <i>Instituto Vasco de Finanzas</i>	210.474.599	1,3	214.634.423	1,4	-4.159.824	-1,9
4	470	Unibasq-Euskal Unib. Sist. Kalitate Ag. <i>Unibasq-Ag. Calidad Sist. Univ. Vasco</i>	1.544.041	0,0	1.536.002	0,0	8.039	0,5
4	480	Euskal Irrati Telebista <i>Radio Televisión Vasca</i>	10.661.284	0,1	10.131.298	0,1	529.986	5,2
4	485	Etxepare Euskal Institutua <i>Instituto Vasco Etxepare</i>	3.853.000	0,0	3.478.000	0,0	375.000	10,8
4	490	Spri-Enpresen Garapenerako Euskal Ag. <i>Spri-Agencia Vasca Desarrollo Empr.</i>	96.523.590	0,6	87.214.300	0,6	9.309.290	10,7
4	495	Euskadiko Kirol Portuak <i>Euskadiko Kirol Portuak</i>	7.260.214	0,0	7.364.249	0,0	-104.035	-1,4

EUROAK / EUROS

ERAK.M. T.INS.	ERAK. INST.		2024	%GUZT. %TOT.	2023	%GUZT. %TOT.	ALDEA DIFERENCIA	%
5		SOZIJETATE PUBLIKOAK SOCIEDADES PÚBLICAS	1.215.161.464	7,6	1.196.082.991	7,9	19.078.473	1,6
5	501	EJIE SA- E.J. Informatika Elkartea <i>EJIE, S.A.- Sociedad Informática G.V.</i>	221.508.831	1,4	218.571.729	1,4	2.937.102	1,3
5	502	Itelazpi SA <i>Itelazpi, S.A.</i>	14.065.209	0,1	14.120.992	0,1	-55.783	-0,4
5	505	Finkatze Kapitala Finkatuz SA <i>Finkatze Kapitala Finkatuz, S.A.</i>	151.065.800	0,9	150.776.513	1,0	289.287	0,2
5	510	CADEM SA <i>CADEM, S.A.</i>	40.091.500	0,3	35.670.100	0,2	4.421.400	12,4
5	511	Euskadiko Hidrokarburoen Sozietatea SA <i>Sociedad Hidrocarburos de Euskadi, S.A.</i>	5.442.716	0,0	7.986.060	0,1	-2.543.344	-31,8
5	512	BIMEP - Biscay Marine Energy Platform SA <i>BIMEP - B. Marine Energy Platform, S.A.</i>	5.371.183	0,0	3.168.106	0,0	2.203.077	69,5
5	513	Hidroeléctrica Harana-Kontrasta SA <i>Hidroeléctrica Harana-Kontrasta, S.A.</i>	104.507	0,0	105.028	0,0	-521	-0,5
5	521	Teknologi Elkartegia SA <i>Parque Tecnológico, S.A.</i>	31.878.110	0,2	37.761.629	0,2	-5.883.519	-15,6
5	522	Arabako Teknologia Elkartegia SA <i>Parque Tecnológico de Álava, S.A.</i>	9.993.475	0,1	12.670.114	0,1	-2.676.639	-21,1
5	523	Gipuzkoako Zientzia eta Tekno. Parkea SA <i>P. Científico y Tecnológico. Gipuzkoa, S.A.</i>	22.661.962	0,1	15.166.707	0,1	7.495.255	49,4
5	524	Gestión Capital Riesgo País Vasco SA <i>Gestión Capital Riesgo País Vasco, S.A.</i>	1.661.915	0,0	1.981.733	0,0	-319.818	-16,1
5	525	Arabako Eraberrikuntza Industrialdea SA <i>Centro Empresas Innovación Álava, S.A.</i>	2.458.726	0,0	2.073.922	0,0	384.804	18,6
5	526	Euskadiko Nazioartekotze Agentzia SA <i>Agencia Vasca Internacionalización, S.A.</i>	10.725.816	0,1	9.902.063	0,1	823.753	8,3
5	527	USA Basque Trade and Investment <i>USA Basque Trade and Investment</i>	554.506	0,0	545.928	0,0	8.578	1,6
5	528	Singapore Basque Trade and Investment <i>Singapore Basque Trade and Investment</i>	392.994	0,0	282.436	0,0	110.558	39,1
5	529	Basque Trade e Investimento do Brasil <i>Basque Trade e Investimento do Brasil</i>	395.084	0,0	395.084	0,0	0	0,0
5	535	Sprilur SA <i>Sprilur, S.A.</i>	76.418.876	0,5	81.965.047	0,5	-5.546.171	-6,8
5	536	Ibaizabal Behekaldeko Industrialdea SA <i>Ibaizabal Behekaldeko Industrialdea, S.A.</i>	1.546.279	0,0	364.404	0,0	1.181.875	324,3
5	537	Busturialdeko Industrialdea SA <i>Busturialdeko Industrialdea, S.A.</i>	573.956	0,0	471.442	0,0	102.514	21,7
5	538	Beterri-Kostako Industrialdea SA <i>Beterri-Kostako Industrialdea, S.A.</i>	2.107.244	0,0	2.331.509	0,0	-224.265	-9,6
5	539	Deba Bailarako Industrialdea SA <i>Deba Bailarako Industrialdea, S.A.</i>	2.700.840	0,0	693.195	0,0	2.007.645	289,6
5	540	Arabako Industrialdea SA <i>Arabako Industrialdea, S.A.</i>	530.952	0,0	583.937	0,0	-52.985	-9,1
5	541	Arratiako Industrialdea SA <i>Arratiako Industrialdea, S.A.</i>	1.123.311	0,0	1.824.152	0,0	-700.841	-38,4
5	542	Bidasoa Oarsoko Industrialdea SA <i>Bidasoa Oarsoko Industrialdea, S.A.</i>	5.586.307	0,0	4.568.300	0,0	1.018.007	22,3
5	543	Bizkaia Sortaldeko Industrialdea SA <i>Bizkaia Sortaldeko Industrialdea, S.A.</i>	1.091.607	0,0	1.221.100	0,0	-129.493	-10,6
5	545	Goierri Beheko Industrialdea SA <i>Goierri Beheko Industrialdea, S.A.</i>	367.609	0,0	536.800	0,0	-169.191	-31,5
5	546	Urolako Industrialdea SA <i>Urolako Industrialdea, S.A.</i>	995.650	0,0	597.944	0,0	397.706	66,5
5	547	Tolosaldeko Apattaerreak Ind. Lurra SA <i>Tolosaldeko Apattaerreak Ind. Lurra, S.A.</i>	3.221.115	0,0	2.930.253	0,0	290.862	9,9
5	550	Eusko Trenbideak SA <i>Ferrocarriles Vascos, S.A.</i>	152.584.009	1,0	149.285.266	1,0	3.298.743	2,2
5	551	Euskotren Participaciones SA <i>Euskotren Participaciones, S.A.</i>	71.000	0,0	71.000	0,0	0	0,0
5	555	Neiker-Nekazal Iker. Garap. Euskal E. SA <i>Neiker-Inst. V. Invest. Des. Agra., S.A.</i>	17.067.234	0,1	18.332.309	0,1	-1.265.075	-6,9
5	560	VIKESA-Euskadiko Etxeb. eta Lurra SA <i>VIKESA-Vivienda y Suelo de Euskadi, S.A.</i>	105.220.393	0,7	106.998.659	0,7	-1.778.266	-1,7
5	561	Alokabide SA <i>Alokabide, S.A.</i>	75.782.842	0,5	75.519.610	0,5	263.232	0,3
5	565	IHOBE SA <i>IHOBE, S.A.</i>	12.127.978	0,1	13.572.978	0,1	-1.445.000	-10,6
5	570	Osatek SA <i>Osatek, S.A.</i>	25.299.967	0,2	23.883.434	0,2	1.416.533	5,9

EUROAK / EUROS

ERAK.M. T.INS.	ERAK. INST.		2024	%GUZT. %TOT.	2023	%GUZT. %TOT.	ALDEA DIFERENCIA	%
5	575	Basquetour, Turismoaren Eus. Agentzia SA <i>Basquetour, Agencia Vasca Turismo, S.A.</i>	10.097.703	0,1	9.629.025	0,1	468.678	4,9
5	580	EiTB Media, S.A.U. <i>EiTB Media, S.A.U.</i>	191.624.258	1,2	179.112.483	1,2	12.511.775	7,0
5	590	Euskadiko Orkestra SA <i>Orquesta de Euskadi, S.A.</i>	10.650.000	0,1	10.412.000	0,1	238.000	2,3
6		FUNDAZIO PUBLIKOAK FUNDACIONES PÚBLICAS	59.537.938	0,4	52.017.958	0,3	7.519.980	14,5
6	601	HAZI Fundazioa <i>Fundación HAZI</i>	35.936.311	0,2	29.715.532	0,2	6.220.779	20,9
6	602	ELIKA Fundazioa <i>Fundación ELIKA</i>	1.238.011	0,0	1.208.269	0,0	29.742	2,5
6	620	Musikene Fundazioa <i>Fundación Musikene</i>	11.541.671	0,1	11.226.560	0,1	315.111	2,8
6	630	BIOEF Fundazioa <i>Fundación BIOEF</i>	8.226.269	0,1	7.003.048	0,0	1.223.221	17,5
6	640	Euskal Herriko Gazte Orkestra Fundazioa <i>Fundación Joven Orquesta Euskal Herria</i>	479.126	0,0	435.694	0,0	43.432	10,0
6	641	Basque Team Fundazioa <i>Fundación Basque Team</i>	2.116.550	0,0	2.428.855	0,0	-312.305	-12,9
		GUZTIRA TOTAL	16.012.301.500	100,0	15.222.377.226	100,0	789.924.274	5,2

00 - SECTOR PÚBLICO DE LA CAE - EAEKO SEKTORE PUBLIKOA

AURREKONTU BATERATUAK. LABURPENA:
KAPITULUA - GASTUAK
PRESUPUESTOS CONSOLIDADOS. RESUMEN:
CAPÍTULO - GASTOS

ORGANIKOA / ORGANICA

EKONOMIKOA / ECONOMICA

FUNTZIONALA / FUNCIONAL

KAP. CAP.		EUROAK / EUROS					
		2024	%GUZT. %TOT.	2023	%GUZT. %TOT.	ALDEA DIFERENCIA	%
1	Pertsonal-gastuak <i>Gastos de Personal</i>	5.891.902.484	36,8	5.555.068.225	36,5	336.834.259	6,1
2	Funtzionamendu-gastuak <i>Gastos de Funcionamiento</i>	2.796.199.669	17,5	2.591.966.310	17,0	204.233.359	7,9
3	Gastu finantzarioak <i>Gastos Financieros</i>	236.895.114	1,5	216.848.381	1,4	20.046.733	9,2
4	Eragiketa arruntetarako transferentziak eta dirulaguntzak <i>Transferencias y Subvenciones para Operaciones Corrientes</i>	3.997.444.422	25,0	3.707.514.325	24,4	289.930.097	7,8
	ERAGIKETA ARRUNTAK GUZTIZKOA TOTAL OPERACIONES CORRIENTES	12.922.441.689	80,7	12.071.397.241	79,3	851.044.448	7,1
6	Inbertsio errealak <i>Inversiones Reales</i>	1.025.653.874	6,4	976.274.793	6,4	49.379.081	5,1
7	Kapital-eragiketarako transferentziak eta dirulaguntzak <i>Transferencias y Subvenciones para Operaciones de Capital</i>	994.301.987	6,2	948.089.153	6,2	46.212.834	4,9
	FINANTZAZKOAK EZ DIREN KAPITAL-ERAGIKETAK GUZTIZKOA TOTAL OPERACIONES DE CAPITAL NO FINANCIERAS	2.019.955.861	12,6	1.924.363.946	12,6	95.591.915	5,0
	ERAGIKETA EZ-FINANTZARIOAK GUZTIZKOA TOTAL OPERACIONES NO FINANCIERAS	14.942.397.550	93,3	13.995.761.187	91,9	946.636.363	6,8
8	Aktibo finantzarioen gehikuntza <i>Aumento de Activos Financieros</i>	405.146.146	2,5	402.583.075	2,6	2.563.071	0,6
9	Pasibo finantzarioen murrizketa <i>Disminución de Pasivos Financieros</i>	664.757.804	4,2	824.032.964	5,4	-159.275.160	-19,3
	FINANTZA-KAPITALEKO ERAGIKETAK GUZTIZKOA TOTAL OPERACIONES DE CAPITAL FINANCIERAS	1.069.903.950	6,7	1.226.616.039	8,1	-156.712.089	-12,8
	GUZTIRA TOTAL	16.012.301.500	100,0	15.222.377.226	100,0	789.924.274	5,2

00 - SECTOR PÚBLICO DE LA CAE - EAEKO SEKTORE PUBLIKOAK

AURREKONTU BATERATUAK. LABURPENA:
FUNTZIOA - GASTUAK
PRESUPUESTOS CONSOLIDADOS. RESUMEN:
FUNCIÓN - GASTOS

ORGANIKOA / ORGANICA		EKONOMIKOA / ECONOMICA		FUNZIONALA / FUNCIONAL			
FUNT. FUNC.		2024	%GUZT. %TOT.	2023	%GUZT. %TOT.	ALDEA DIFERENCIA	%
0	ZOR PUBLIKOA DEUDA PÚBLICA	861.402.513	5,4	989.688.783	6,5	-128.286.270	-13,0
01	Zor Publikoa Deuda Pública	861.402.513	5,4	989.688.783	6,5	-128.286.270	-13,0
1	ZERBITZU OROKORRAK SERVICIOS DE CARÁCTER GENERAL	1.165.153.382	7,3	1.166.260.982	7,7	-1.107.600	-0,1
11	Jaurilaritzaren eta EA Eren Goi Mailako Zuzendaritza Alta Dirección de la CAE y del Gobierno	64.679.154	0,4	62.632.615	0,4	2.046.539	3,3
12	Administrazio Orokorra Administración General	722.187.203	4,5	756.436.770	5,0	-34.249.567	-4,5
13	Kanpo Harremanak Relaciones Exteriores	68.246.814	0,4	62.476.665	0,4	5.770.149	9,2
14	Justizia Justicia	310.040.211	1,9	284.714.932	1,9	25.325.279	8,9
2	HERRI BABESA ETA HERRITARREN SEGURTASUNA PROTECCIÓN CIVIL Y SEGURIDAD CIUDADANA	757.379.050	4,7	728.362.835	4,8	29.016.215	4,0
22	Herri Segurtasuna eta Babesa Seguridad y Protección Civil	757.379.050	4,7	728.362.835	4,8	29.016.215	4,0
3	GIZARTE SEGURTASUNA, BABESA ETA SUSTAPENA SEGURIDAD, PROTECCIÓN Y PROMOCIÓN SOCIAL	1.574.156.520	9,8	1.422.109.357	9,3	152.047.163	10,7
31	Gizarte Segurtasuna eta Babesa Seguridad y Protección Social	1.130.247.281	7,1	1.040.794.315	6,8	89.452.966	8,6
32	Gizarte Sustapena Promoción Social	443.909.239	2,8	381.315.042	2,5	62.594.197	16,4
4	IZAERA SOZIALEKO ONDASUN PUBLIKOEN EKOIZPENA PRODUCCIÓN DE BIENES PÚBLICOS DE CARÁCTER SOCIAL	9.175.069.515	57,3	8.696.505.402	57,1	478.564.113	5,5
41	Osasuna Sanidad	4.880.291.242	30,5	4.623.135.990	30,4	257.155.252	5,6
42	Hezkuntza Educación	3.435.687.813	21,5	3.232.484.387	21,2	203.203.426	6,3
43	Etxebizitza eta Hirigintza Vivienda y Urbanismo	361.306.362	2,3	347.917.327	2,3	13.389.035	3,8
44	Gizarte Ongizatea Bienestar Comunitario	40.084.621	0,3	40.428.050	0,3	-343.429	-0,8
45	Kultura Cultura	296.720.497	1,9	279.475.004	1,8	17.245.493	6,2
46	Komunitate eta Gizarte Zerbitzuak Otros Servicios Comunitarios y Sociales	30.886.779	0,2	18.235.629	0,1	12.651.150	69,4
47	Euskararen Sustapena Promoción del Euskera	130.092.201	0,8	154.829.015	1,0	-24.736.814	-16,0
5	EKONOMIARI LOTUTAKO ONDASUN PUBLIKOEN EKOIZPENA PRODUCCIÓN DE BIENES PÚBLICOS DE CARÁCTER ECONÓMICO	1.264.719.175	7,9	1.126.233.705	7,4	138.485.470	12,3
51	Oinarrizko Azpiegiturak eta Garraioa Infraestructuras Básicas y Transportes	753.869.796	4,7	662.197.342	4,4	91.672.454	13,8
54	Ikerketa Zientifikoa, Teknikoa eta Aplikatua Investigación Científica, Técnica y Aplicada	490.584.208	3,1	446.183.320	2,9	44.400.888	10,0
55	Oinarrizko Informazioa eta Estatistikoa Información Básica y Estadística	20.265.171	0,1	17.853.043	0,1	2.412.128	13,5
6	EKONOMIA-ARAUKETA OROKORRA REGULACIÓN ECONÓMICA DE CARÁCTER GENERAL	426.259.960	2,7	425.267.384	2,8	992.576	0,2
61	Ekonomia-arauketa Regulación Económica	34.879.647	0,2	31.432.100	0,2	3.447.547	11,0
63	Finantza-arauketa Regulación Financiera	391.380.313	2,4	393.835.284	2,6	-2.454.971	-0,6
7	EKOIZPEN-SEKTOREEN ARAUTZE EKONOMIKOA REGULACIÓN ECONÓMICA DE SECTORES PRODUCTIVOS	669.858.449	4,2	556.752.216	3,7	113.106.233	20,3
71	Nekazaritza, Abeltzaintza eta Arrantza Agricultura, Ganadería y Pesca	211.928.437	1,3	185.723.382	1,2	26.205.055	14,1
72	Industria Industria	244.379.931	1,5	208.049.919	1,4	36.330.012	17,5
73	Energia Energía	129.640.771	0,8	105.847.156	0,7	23.793.615	22,5
75	Turismoa Turismo	23.561.820	0,1	24.639.650	0,2	-1.077.830	-4,4

		EUROAK / EUROS					
FUNT. FUNC.		2024	%GUZT. %TOT.	2023	%GUZT. %TOT.	ALDEA DIFERENCIA	%
76	Merkataritza <i>Comercio</i>	60.347.490	0,4	32.492.109	0,2	27.855.381	85,7
9	BESTE ADMINISTRAZIO PUBLIKO BATZUEKIKO FINANTZA-HARREMANAK RELACIONES FINANCIERAS CON OTRAS ADMINISTRACIONES PÚBLICAS	118.302.936	0,7	111.196.562	0,7	7.106.374	6,4
91	Finantza-harremanak Euskal Sektore Publikoarekin <i>Relaciones Financieras con el Sector Público Vasco</i>	118.302.936	0,7	111.196.562	0,7	7.106.374	6,4
	GUZTIRA TOTAL	16.012.301.500	100,0	15.222.377.226	100,0	789.924.274	5,2

00 - SECTOR PÚBLICO DE LA CAE - EAEKO SEKTORE PUBLIKOAK

AURREKONTU BATERATUAK. LABURPENA:
FUNTZIOA ETA ERAKUNDEA - GASTUAK
PRESUPUESTOS CONSOLIDADOS. RESUMEN:
FUNCIÓN Y TIPO DE INSTITUCIÓN - GASTOS

ORGANIKOA / ORGANICA

EKONOMIKOA / ECONOMICA

FUNTZIONALA / FUNCIONAL

EUROAK / EUROS

FUNT. FUNC.		AO A.G.	OA OO.AA.	PARTZ. CONSOR.	ZPEP EPDP	SP SS.PP.	FUNDAZIOAK FUNDACIONES	GUZTIRA TOTAL
0	ZOR PUBLIKOA DEUDA PÚBLICA	861.402.513	0	0	0	0	0	861.402.513
01	Zor Publikoa <i>Deuda Pública</i>	861.402.513	0	0	0	0	0	861.402.513
1	ZERBITZU OROKORRAK SERV. CARÁCTER GRAL.	790.899.866	6.319.725	0	126.756.742	241.177.049	0	1.165.153.382
11	Goi-Zuzendaritza <i>Alta Dirección</i>	64.679.154	0	0	0	0	0	64.679.154
12	Admin. Orokorra <i>Admón. General</i>	420.569.988	6.319.725	0	54.120.441	241.177.049	0	722.187.203
13	Kanpo Harremanak <i>Relciones Exteriores</i>	12.110.318	0	0	56.136.496	0	0	68.246.814
14	Justizia <i>Justicia</i>	293.540.406	0	0	16.499.805	0	0	310.040.211
2	HERRI BAB. ETA HE.S. PROTEC. CIVIL Y S.C.	736.340.200	19.012.340	0	2.026.510	0	0	757.379.050
22	Herri Segur.eta Bab. <i>Seguridad, Prot.Civ.</i>	736.340.200	19.012.340	0	2.026.510	0	0	757.379.050
3	SEGURT. BAB. ETA SU. SEGURIDAD,P.P.SOCIAL	390.261.272	1.183.895.248	0	0	0	0	1.574.156.520
31	Gizarte Segurt.Bab. <i>Segur. Protec.Social</i>	306.388.380	823.858.901	0	0	0	0	1.130.247.281
32	Gizarte Sustapena <i>Promoción Social</i>	83.872.892	360.036.347	0	0	0	0	443.909.239
4	GIZARTE EKOIZPENA PRODUC. B.P. SOCIAL	4.701.406.840	82.838.827	76.942.000	3.870.812.794	420.705.438	22.363.616	9.175.069.515
41	Osasuna <i>Sanidad</i>	992.010.537	0	0	3.854.754.469	25.299.967	8.226.269	4.880.291.242
42	Hezkuntza <i>Educación</i>	3.345.660.101	0	76.942.000	1.544.041	0	11.541.671	3.435.687.813
43	Etxebizit. eta Hir. <i>Vivienda y Urbanismo</i>	168.175.149	0	0	0	193.131.213	0	361.306.362
44	Gizarte Ongizatea <i>Bienest. Comunitario</i>	32.758.083	7.326.538	0	0	0	0	40.084.621
45	Kultura <i>Cultura</i>	79.714.721	0	0	12.135.842	202.274.258	2.595.676	296.720.497
46	K. Gizart.Zerbitzuak <i>O.Serv.Comu.Sociales</i>	24.355.279	6.531.500	0	0	0	0	30.886.779
47	Euskararen Sustape. <i>Promoción Euskera</i>	58.732.970	68.980.789	0	2.378.442	0	0	130.092.201
5	EKON.OND.P.EKOIZPENA PRODUC. B.P. ECONÓM.	480.571.540	16.974.462	2.228.000	534.479.667	230.465.506	0	1.264.719.175
51	Oinarr.Azp.eta Garr. <i>Infraest.B.Transpor.</i>	100.934.409	0	0	505.883.387	147.052.000	0	753.869.796
54	Ikerketa Z. T.eta A. <i>Investig.Cientif.T.A</i>	376.346.422	0	2.228.000	28.596.280	83.413.506	0	490.584.208
55	Oinarr. Inf.eta Est. <i>Inform.Bás.Estadist.</i>	3.290.709	16.974.462	0	0	0	0	20.265.171
6	EKON.-ARAUKETA OROK. REGU.ECONÓM.GENERAL	62.725.561	1.994.000	0	210.474.599	151.065.800	0	426.259.960
61	Ekonomia-arauketa <i>Regulación Económica</i>	32.885.647	1.994.000	0	0	0	0	34.879.647
63	Finantza-arauketa <i>Regulac. Financiera</i>	29.839.914	0	0	210.474.599	151.065.800	0	391.380.313
7	EKOIZP.-SEK.ARAUT.E. REGU.ECONÓM.S.PRODU.	329.324.723	0	0	131.611.733	171.747.671	37.174.322	669.858.449
71	Nekaz.Abelt.Arrantza <i>Agricultu.Gana.Pesca</i>	174.108.114	0	0	0	646.001	37.174.322	211.928.437
72	Industria <i>Industria</i>	105.335.973	0	0	41.118.297	97.925.661	0	244.379.931

EUROAK / EUROS

FUNT. FUNC.		AO A.G.	OA OO.AA.	PARTZ. CONSOR.	ZPEP EPDP	SP SS.PP.	FUNDAZIOAK FUNDACIONES	GUZTIRA TOTAL
73	Energia <i>Energia</i>	14.946.442	0	0	63.684.423	51.009.906	0	129.640.771
75	Turismoa <i>Turismo</i>	13.464.117	0	0	0	10.097.703	0	23.561.820
76	Merkataritza <i>Comercio</i>	21.470.077	0	0	26.809.013	12.068.400	0	60.347.490
9	BESTE AD.P.B.FINA.H. RELAC.FINAN.ADM.PÚB.	118.302.936	0	0	0	0	0	118.302.936
91	Finan-harr. Eus.S.P. <i>R.F.Sec.Púb. Vasco</i>	118.302.936	0	0	0	0	0	118.302.936
	GUZTIRA TOTAL	8.471.235.451	1.311.034.602	79.170.000	4.876.162.045	1.215.161.464	59.537.938	16.012.301.500

00 - SECTOR PÚBLICO DE LA CAE -
EAEKO SEKTORE PUBLIKOA

AURREKONTU BATERATUAK. LABURPENA:
KAPITULUA ETA ERAKUNDE MOTA - GASTUAK
PRESUPUESTOS CONSOLIDADOS.RESUMEN:
CAPÍTULO Y TIPO DE INSTITUCIÓN - GASTOS





ORGANIKOA / ORGANICA

EKONOMIKOA / ECONOMICA

FUNTZIONALA / FUNCIONAL

EUROAK / EUROS

KAP. CAP.		AO A. G.	OA OO. AA.	PARTZ. CONSOR.	ZPEP EPDP	SP SSPP	FUNDAZIOAK FUNDACIONES	GUZTIRA TOTAL
1	Pertsonal-gastuak <i>Gastos de Personal</i>	2.755.948.234	126.915.574	74.834.750	2.633.264.263	270.843.052	30.096.611	5.891.902.484
2	Funtzionamendu-gastuak <i>Gastos de Funcionamiento</i>	819.755.636	67.408.933	3.822.750	1.424.871.930	463.988.433	16.351.987	2.796.199.669
3	Gastu finantzarioak <i>Gastos Financieros</i>	229.771.862	14.729	0	6.223.790	872.733	12.000	236.895.114
4	Eragiketa arruntetarako transferentziak eta dirulaguntzak <i>Transferencias y Subvenciones para Operaciones Corrientes</i>	2.792.109.898	1.086.132.532	0	113.998.652	1.000.000	4.203.340	3.997.444.422
6	Inbertsio errealak <i>Inversiones Reales</i>	322.547.531	22.438.170	512.500	379.744.724	291.536.949	8.874.000	1.025.653.874
7	Kapital-eragiketarako transferentziak eta dirulaguntzak <i>Transferencias y Subvenciones para Operaciones de Capital</i>	878.154.257	7.915.293	0	108.232.437	0	0	994.301.987
8	Aktibo finantzarioen gehikuntza <i>Aumento de Activos Financieros</i>	40.962.430	209.371	0	177.233.845	186.740.500	0	405.146.146
9	Pasibo finantzarioen murrizketa <i>Disminución de Pasivos Financieros</i>	631.985.603	0	0	32.592.404	179.797	0	664.757.804
	GUZTIRA TOTAL	8.471.235.451	1.311.034.602	79.170.000	4.876.162.045	1.215.161.464	59.537.938	16.012.301.500



Diru-sarrereren laburpenak
Resúmenes de ingresos

00 - SECTOR PÚBLICO DE LA CAE - EAEKO SEKTORE PUBLIKOAK

AURREKONTU BATERATUAK. LABURPENA:
ERAKUNDEA - SARRERAK
PRESUPUESTOS CONSOLIDADOS. RESUMEN:
INSTITUCIÓN - INGRESOS

ORGANIKOA / ORGANICA

EKONOMIKOA / ECONOMICA

FUNTZIONALA / FUNCIONAL

EUROAK / EUROS

ERAK.M. T.INS.	ERAK. INST.		2024	%GUZT. %TOT.	2023	%GUZT. %TOT.	ALDEA DIFERENCIA	%
1		ADMINISTRAZIO OROKORRA ADMINISTRACIÓN GENERAL	15.024.525.707	93,8	14.249.821.512	93,6	774.704.195	5,4
1	100	Administrazio Orokorra <i>Administración General</i>	15.024.525.707	93,8	14.249.821.512	93,6	774.704.195	5,4
2		ORGANISMO AUTONOMOAK ORGANISMOS AUTÓNOMOS	63.517.623	0,4	56.416.994	0,4	7.100.629	12,6
2	202	Helduen Alfabetatze Berreuskalduntzerako Erakundea <i>Instituto de Alfabetización y Reeskaldunización de Adultos</i>	3.044.000	0,0	2.569.000	0,0	475.000	18,5
2	203	Herri Arduralaritzaren Euskal Erakundea-IVAP <i>Instituto Vasco de Administración Pública-IVAP</i>	4.579.065	0,0	4.267.637	0,0	311.428	7,3
2	204	Euskal Estatistika Erakundea - EUSTAT <i>Instituto Vasco de Estadística - EUSTAT</i>	1.750.000	0,0	912.000	0,0	838.000	91,9
2	205	Emakunde-Emakumearen Euskal Erakundea <i>Emakunde-Instituto Vasco de la Mujer</i>	434.110	0,0	434.183	0,0	-73	0,0
2	207	Polizia eta Larrialdietako Euskal Akademia <i>Academia Vasca de Policía y Emergencias</i>	1.697.112	0,0	1.696.839	0,0	273	0,0
2	208	OSALAN - Laneko Segurtasun eta Osasun Euskal Erakundea <i>OSALAN - Instituto Vasco de Seguridad y Salud Laborales</i>	2.266.138	0,0	2.266.138	0,0	0	0,0
2	209	Kontsumobide-Kontsumoko Euskal Institut. <i>Kontsumobide-Instituto Vasco de Consumo</i>	1.383.889	0,0	1.384.009	0,0	-120	0,0
2	210	Lanbide-Euskal Enplegu Zerbitzua <i>Lanbide-Servicio Vasco de Empleo</i>	46.247.938	0,3	42.281.263	0,3	3.966.675	9,4
2	211	Lehiaren Euskal Agintaritza <i>Autoridad Vasca de la Competencia</i>	627.000	0,0	550.113	0,0	76.887	14,0
2	212	Memoria, Bizikidetzeta eta Giza Eskubideen Institutua <i>Instituto de la Memoria, la Convivencia y los Derechos Humanos</i>	1.488.371	0,0	55.812	0,0	1.432.559	2.566,8
3		EAEKO SEKTORE PUBLIKOKO PARTZUERGOAK CONSORCIOS DEL SECTOR PÚBLICO DE LA CAE	11.884.033	0,1	6.276.060	0,0	5.607.973	89,4
3	300	Haurreskolak Partzuergoa <i>Consortio Haurreskolak</i>	10.000.000	0,1	4.983.590	0,0	5.016.410	100,7
3	301	Euskal Partzuergo Zientifiko-Teknologikoa <i>Consortio Científico-Tecnológico Vasco</i>	1.884.033	0,0	1.292.470	0,0	591.563	45,8
4		ZUZENBIDE PRIBATUKO ENTE PUBLIKOAK ENTES PÚBLICOS DE DERECHO PRIVADO	441.153.914	2,8	458.936.465	3,0	-17.782.551	-3,9
4	400	OSAKIDETZA-Euskal Osasun Zerbitzua <i>OSAKIDETZA-Servicio Vasco de Salud</i>	46.567.764	0,3	48.673.827	0,3	-2.106.063	-4,3
4	422	Euskal Zibersegurtasun Agentzia <i>Agencia Vasca de Ciberseguridad</i>	0	0,0	999.667	0,0	-999.667	-100,0
4	425	AUKERAK-Gizarateratzearen Euskal Agentzia <i>AUKERAK-Agencia Vasca Reinserción Social</i>	3.583.145	0,0	4.113.113	0,0	-529.968	-12,9
4	430	Energiaren Euskal Erakundea <i>Ente Vasco de la Energía</i>	148.402.989	0,9	149.279.658	1,0	-876.669	-0,6
4	440	Euskal Trenbide Sarea <i>Red Ferroviaria Vasca</i>	50.343.000	0,3	39.841.000	0,3	10.502.000	26,4
4	450	Uraren Euskal Agentzia <i>Agencia Vasca del Agua</i>	17.740.837	0,1	14.098.904	0,1	3.641.933	25,8
4	460	Finantzen Euskal Institutua <i>Instituto Vasco de Finanzas</i>	153.900.215	1,0	193.073.674	1,3	-39.173.459	-20,3
4	470	Unibasq-Euskal Unib. Sist. Kalitate Ag. <i>Unibasq-Ag. Calidad Sist. Univ. Vasco</i>	63.000	0,0	96.873	0,0	-33.873	-35,0
4	480	Euskal Irrati Telebista <i>Radio Televisión Vasca</i>	9.000	0,0	10.500	0,0	-1.500	-14,3
4	490	Spri-Enpresen Garapenerako Euskal Ag. <i>Spri-Agencia Vasca Desarrollo Empr.</i>	14.283.750	0,1	2.385.000	0,0	11.898.750	498,9
4	495	Euskadiko Kirol Portuak <i>Euskadiko Kirol Portuak</i>	6.260.214	0,0	6.364.249	0,0	-104.035	-1,6
5		SOZIEKATE PUBLIKOAK SOZIEDADES PÚBLICAS	463.392.383	2,9	443.044.361	2,9	20.348.022	4,6
5	501	EJIE SA- E.J. Informatika Elkarteak <i>EJIE, S.A.- Sociedad Informática G.V.</i>	5.320.591	0,0	6.885.621	0,0	-1.565.030	-22,7

EUROAK / EUROS

ERAK.M. T.INS.	ERAK. INST.		2024	%GUZT. %TOT.	2023	%GUZT. %TOT.	ALDEA DIFERENCIA	%
5	502	Itelazpi SA Itelazpi, S.A.	3.251.290	0,0	3.222.461	0,0	28.829	0,9
5	505	Finkatze Kapitala Finkatuz SA Finkatze Kapitala Finkatuz, S.A.	151.065.800	0,9	110.776.513	0,7	40.289.287	36,4
5	510	CADEM SA CADEM, S.A.	31.500	0,0	1.959.200	0,0	-1.927.700	-98,4
5	511	Euskadiko Hidrokarburoen Sozietatea SA Sociedad Hidrocarburos de Euskadi, S.A.	5.442.716	0,0	7.986.060	0,1	-2.543.344	-31,8
5	512	BIMEP - Biscay Marine Energy Platform SA BIMEP - B. Marine Energy Platform, S.A.	2.733.058	0,0	2.191.606	0,0	541.452	24,7
5	513	Hidroeléctrica Harana-Kontrasta SA Hidroeléctrica Harana-Kontrasta, S.A.	104.507	0,0	105.028	0,0	-521	-0,5
5	521	Teknologi Elkartegia SA Parque Tecnológico, S.A.	30.096.386	0,2	35.971.696	0,2	-5.875.310	-16,3
5	522	Arabako Teknologia Elkartegia SA Parque Tecnológico de Álava, S.A.	7.817.568	0,0	7.456.874	0,0	360.694	4,8
5	523	Gipuzkoako Zientzia eta Tekno. Parkea SA P. Científico y Tecnológ. Gipuzkoa, S.A.	21.833.718	0,1	15.458.485	0,1	6.375.233	41,2
5	524	Gestión Capital Riesgo País Vasco SA Gestión Capital Riesgo País Vasco, S.A.	1.661.915	0,0	1.981.733	0,0	-319.818	-16,1
5	525	Arabako Eraberrikuntza Industrialdea SA Centro Empresas Innovación Álava, S.A.	808.726	0,0	758.922	0,0	49.804	6,6
5	526	Euskadiko Nazioartekotze Agentzia SA Agencia Vasca Internacionalización, S.A.	127.000	0,0	127.000	0,0	0	0,0
5	535	Sprilur SA Sprilur, S.A.	49.655.292	0,3	60.951.051	0,4	-11.295.759	-18,5
5	536	Ibaizabal Behelaldeko Industrialdea SA Ibaizabal Behelaldeko Industrialdea, S.A.	794.653	0,0	753.878	0,0	40.775	5,4
5	537	Busturialdeko Industrialdea SA Busturialdeko Industrialdea, S.A.	582.956	0,0	10.742	0,0	572.214	5.326,9
5	538	Beterri-Kostako Industrialdea SA Beterri-Kostako Industrialdea, S.A.	2.107.244	0,0	1.411.879	0,0	695.365	49,3
5	539	Deba Bailarako Industrialdea SA Deba Bailarako Industrialdea, S.A.	2.700.840	0,0	1.085.293	0,0	1.615.547	148,9
5	540	Arabako Industrialdea SA Arabako Industrialdea, S.A.	965.952	0,0	843.179	0,0	122.773	14,6
5	541	Arratiako Industrialdea SA Arratiako Industrialdea, S.A.	716.311	0,0	420.952	0,0	295.359	70,2
5	542	Bidasoa Oarsoko Industrialdea SA Bidasoa Oarsoko Industrialdea, S.A.	5.655.603	0,0	2.459.941	0,0	3.195.662	129,9
5	543	Bizkaia Sortaldeko Industrialdea SA Bizkaia Sortaldeko Industrialdea, S.A.	1.038.607	0,0	880.400	0,0	158.207	18,0
5	545	Goierni Beheko Industrialdea SA Goierni Beheko Industrialdea, S.A.	1.730.942	0,0	18.800	0,0	1.712.142	9.107,1
5	546	Urolako Industrialdea SA Urolako Industrialdea, S.A.	1.173.403	0,0	2.149.959	0,0	-976.556	-45,4
5	547	Tolosaldeko Apataerreak Ind. Lurra SA Tolosaldeko Apataerreak Ind. Lurra, S.A.	1.674.154	0,0	-37.991	0,0	1.712.145	0,0
5	550	Eusko Trenbideak SA Ferrocarriles Vascos, S.A.	61.094.009	0,4	66.299.976	0,4	-5.205.967	-7,9
5	551	Euskotren Participaciones SA Euskotren Participaciones, S.A.	71.000	0,0	71.000	0,0	0	0,0
5	555	Neiker-Nekazal Iker. Garap. Euskal E. SA Neiker-Inst. V. Invest. Des. Agra., S.A.	4.050.500	0,0	4.359.624	0,0	-309.124	-7,1
5	560	VIKESA-Euskadiko Etxeb. eta Lurra SA VIKESA-Vivienda y Suelo de Euskadi, S.A.	44.415.437	0,3	52.790.690	0,3	-8.375.253	-15,9
5	561	Alokabide SA Alokabide, S.A.	35.762.346	0,2	35.923.859	0,2	-161.513	-0,4
5	565	IHOBE SA IHOBE, S.A.	1.600.000	0,0	2.645.000	0,0	-1.045.000	-39,5
5	570	Osatek SA Osatek, S.A.	160.555	0,0	115.387	0,0	45.168	39,1
5	580	EITB Media, S.A.U. EITB Media, S.A.U.	15.607.804	0,1	13.542.543	0,1	2.065.261	15,3
5	590	Euskadiko Orkestra SA Orquesta de Euskadi, S.A.	1.540.000	0,0	1.467.000	0,0	73.000	5,0
6		FUNDAZIO PUBLIKOAK FUNDACIONES PÚBLICAS	7.827.840	0,0	7.881.834	0,1	-53.994	-0,7
6	601	HAZI Fundazioa Fundación HAZI	1.981.514	0,0	3.132.986	0,0	-1.151.472	-36,8
6	602	ELIKA Fundazioa Fundación ELIKA	23.011	0,0	33.269	0,0	-10.258	-30,8

EUROAK / EUROS

ERAK.M. T.INS.	ERAK. INST.		2024	%GUZT. %TOT.	2023	%GUZT. %TOT.	ALDEA DIFERENCIA	%
6	620	Musikene Fundazioa <i>Fundación Musikene</i>	1.052.000	0,0	1.045.467	0,0	6.533	0,6
6	630	BIOEF Fundazioa <i>Fundación BIOEF</i>	4.235.639	0,0	3.072.418	0,0	1.163.221	37,9
6	640	Euskal Herriko Gazte Orkestra Fundazioa <i>Fundación Joven Orquesta Euskal Herria</i>	139.126	0,0	100.694	0,0	38.432	38,2
6	641	Basque Team Fundazioa <i>Fundación Basque Team</i>	396.550	0,0	497.000	0,0	-100.450	-20,2
		GUZTIRA TOTAL	16.012.301.500	100,0	15.222.377.226	100,0	789.924.274	5,2

00 - SECTOR PÚBLICO DE LA CAE - EAEKO SEKTORE PUBLIKOAK

AURREKONTU BATERATUAK. LABURPENEA:
KAPITULUA - SARRERAK
PRESUPUESTOS CONSOLIDADOS. RESUMEN:
CAPÍTULO - INGRESOS

ORGANIKOA / ORGANICA

EKONOMIKOA / ECONOMICA

FUNTZIONALA / FUNCIONAL

KAP. CAP.		EUROAK / EUROS					
		2024	%GUZT. %TOT.	2023	%GUZT. %TOT.	ALDEA DIFERENCIA	%
2	Zeharkako zergak <i>Impuestos Indirectos</i>	11.347.722	0,1	10.029.768	0,1	1.317.954	13,1
3	Tasak, prezio publikoak eta bestelako sarrerak <i>Tasas, Precios Públicos y Otros Ingresos</i>	299.968.643	1,9	297.272.994	2,0	2.695.649	0,9
4	Eragiketa arruntetarako transferentziak eta dirulaguntzak <i>Transferencias y Subvenciones para Operaciones Corrientes</i>	13.257.421.402	82,8	12.373.110.996	81,3	884.310.406	7,1
5	Ondare-sarrerak <i>Ingresos Patrimoniales</i>	113.158.919	0,7	78.037.449	0,5	35.121.470	45,0
	ERAGIKETA ARRUNTAK GUZTIZKOA TOTAL OPERACIONES CORRIENTES	13.681.896.686	85,4	12.758.451.207	83,8	923.445.479	7,2
6	Inbertsio errealeen besterentzea <i>Enajenación de Inversiones Reales</i>	89.264.185	0,6	88.745.737	0,6	518.448	0,6
7	Kapital-eragiketarako transferentziak eta dirulaguntzak <i>Transferencias y Subvenciones para Operaciones de Capital</i>	326.207.705	2,0	183.044.170	1,2	143.163.535	78,2
	FINANTZAZKOA EZ DIREN KAPITAL-ERAGIKETAK GUZTIZKOA TOTAL OPERACIONES DE CAPITAL NO FINANCIERAS	415.471.890	2,6	271.789.907	1,8	143.681.983	52,9
	ERAGIKETA EZ-FINANTZARIOAK GUZTIZKOA TOTAL OPERACIONES NO FINANCIERAS	14.097.368.576	88,0	13.030.241.114	85,6	1.067.127.462	8,2
8	Aktibo finantzarioen murrizketa <i>Disminución de Activos Financieros</i>	959.405.701	6,0	907.290.443	6,0	52.115.258	5,7
9	Pasibo finantzarioen gehikuntza <i>Aumento de Pasivos Financieros</i>	955.527.223	6,0	1.284.845.669	8,4	-329.318.446	-25,6
	FINANTZA-KAPITALEKO ERAGIKETAK GUZTIZKOA TOTAL OPERACIONES DE CAPITAL FINANCIERAS	1.914.932.924	12,0	2.192.136.112	14,4	-277.203.188	-12,6
	GUZTIRA TOTAL	16.012.301.500	100,0	15.222.377.226	100,0	789.924.274	5,2

00 - SECTOR PÚBLICO DE LA CAE -
EAEKO SEKTORE PUBLIKOA

AURREKONTU BATERATUAK. LABURPENA:
KAPITULUA ETA ERAKUNDE MOTA - SARRERAK
PRESUPUESTOS CONSOLIDADOS.RESUMEN:
CAPÍTULO Y TIPO DE INSTITUCIÓN - INGRESOS

ORGANIKOA / ORGANICA

EKONOMIKOA / ECONOMICA

FUNTZIONALA / FUNCIONAL

KAP. CAP.		EUROAK / EUROS						
		AO A. G.	OA OO. AA.	PARTZ. CONSOR.	ZPEP EPDP	SP SSPP	FUNDAZIOAK FUNDACIONES	GUZTIRA TOTAL
2	Zeharkako zergak <i>Impuestos Indirectos</i>	4.040.000	0	0	7.307.722	0	0	11.347.722
3	Tasak, prezio publikoak eta bestelako sarrerak <i>Tasas, Precios Públicos y Otros Ingresos</i>	70.915.885	34.692.304	1.228.000	58.376.859	131.501.701	3.253.894	299.968.643
4	Eragiketa arruntetarako transferentziak eta dirulaguntzak <i>Transferencias y Subvenciones para Operaciones Corrientes</i>	13.212.668.428	327.000	306.033	15.904.121	23.791.000	4.424.820	13.257.421.402
5	Ondare-sarrerak <i>Ingresos Patrimoniales</i>	60.399.317	3.100	0	45.471.903	7.268.099	16.500	113.158.919
6	Inbertsio errealeen besterentzea <i>Enajenación de Inversiones Reales</i>	20.000	0	0	0	89.244.185	0	89.264.185
7	Kapital-eragiketarako transferentziak eta dirulaguntzak <i>Transferencias y Subvenciones para Operaciones de Capital</i>	231.050.244	0	0	93.444.950	1.645.511	67.000	326.207.705
8	Aktibo finantzarioen murrizketa <i>Disminución de Activos Financieros</i>	608.338.952	28.495.219	10.350.000	115.648.359	196.507.545	65.626	959.405.701
9	Pasibo finantzarioen gehikuntza <i>Aumento de Pasivos Financieros</i>	837.092.881	0	0	105.000.000	13.434.342	0	955.527.223
	GUZTIRA TOTAL	15.024.525.707	63.517.623	11.884.033	441.153.914	463.392.383	7.827.840	16.012.301.500



Finantza-Kontua
Cuenta Financiera

00 SECTOR PÚBLICO DE LA CAE - EAEKO SEKTORE PUBLIKOA

KONTU-FINANZARIOA
CUENTA FINANCIERA

EURO / EUROS


ERAGIKETA ARRUNTAK OPERACIONES CORRIENTES	2024	%GUZTIRA %TOTAL	2023	%GUZTIRA %TOTAL	ALDEA DIFERENCIA	%
SARRERAK INGRESOS	13.681.896.686	85,4	12.758.451.207	83,8	923.445.479	7,2
Zeharkako zergak Impuestos Indirectos	11.347.722	0,1	10.029.768	0,1	1.317.954	13,1
Tasak, prezio publikoak eta bestelako sarrerak Tasas, Precios Públicos y Otros Ingresos	299.968.643	1,9	297.272.994	2,0	2.695.649	0,9
Eragiketa arruntetarako transferentziak eta dirulaguntzak Transferencias y Subvenciones para Operaciones Corrientes	13.257.421.402	82,8	12.373.110.996	81,3	884.310.406	7,1
Ondare-sarrerak Ingresos Patrimoniales	113.158.919	0,7	78.037.449	0,5	35.121.470	45,0
GASTUAK GASTOS	12.922.441.689	80,7	12.071.397.241	79,3	851.044.448	7,1
Pertsonal-Gastuak Gastos de Personal	5.891.902.484	36,8	5.555.068.225	36,5	336.834.259	6,1
Funtzionamendu gastuak Gastos de Funcionamiento	2.796.199.669	17,5	2.591.966.310	17,0	204.233.359	7,9
Gastu finantzarioak Gastos Financieros	236.895.114	1,5	216.848.381	1,4	20.046.733	9,2
Eragiketa arruntetarako transferentziak eta dirulaguntzak Transferencias y Subvenciones para Operaciones Corrientes	3.997.444.422	25,0	3.707.514.325	24,4	289.930.097	7,8
AURREZPENA AHORRO	759.454.997	4,7	687.053.966	4,5	72.401.031	10,5

KAPITAL-ERAGIKETA EZ-FINANZARIOAK OPERACIONES DE CAPITAL NO FINANCIERAS	2024	%GUZTIRA %TOTAL	2023	%GUZTIRA %TOTAL	ALDEA DIFERENCIA	%
SARRERAK INGRESOS	415.471.890	2,6	271.789.907	1,8	143.681.983	52,9
Inbertsio errealen besterentzea Enajenación de Inversiones Reales	89.264.185	0,6	88.745.737	0,6	518.448	0,6
Kapital-eragiketarako transferentziak eta dirulaguntzak Transferencias y Subvenciones para Operaciones de Capital	326.207.705	2,0	183.044.170	1,2	143.163.535	78,2
GASTUAK GASTOS	2.019.955.861	12,6	1.924.363.946	12,6	95.591.915	5,0
Inbertsio errealak Inversiones Reales	1.025.653.874	6,4	976.274.793	6,4	49.379.081	5,1
Kapital-eragiketarako transferentziak eta dirulaguntzak Transferencias y Subvenciones para Operaciones de Capital	994.301.987	6,2	948.089.153	6,2	46.212.834	4,9
KAPITAL-ERAKETA FORMACIÓN DE CAPITAL	1.604.483.971	10,0	1.652.574.039	10,9	-48.090.068	-2,9
FINANTZAKETA AHALMENA(+),BEHARRA(-) CAPACIDAD(+),NECESIDAD(-) DE FINANCIACIÓN	-845.028.974	-5,3	-965.520.073	-6,3	120.491.099	---

KAPITAL-ERAGIKETA FINANTZARIOAK OPERACIONES DE CAPITAL FINANCIERAS	2024	%GUZTIRA %TOTAL	2023	%GUZTIRA %TOTAL	ALDEA DIFERENCIA	%
BALIABIDEAK RECURSOS	1.914.932.924	12,0	2.192.136.112	14,4	-277.203.188	-12,6
Aktibo finantzarioen murrizketa Disminución de Activos Financieros	959.405.701	6,0	907.290.443	6,0	52.115.258	5,7
Pasibo finantzarioen gehikuntza Aumento de Pasivos Financieros	955.527.223	6,0	1.284.845.669	8,4	-329.318.446	-25,6
ERABILERA EMPLEOS	1.069.903.950	6,7	1.226.616.039	8,1	-156.712.089	-12,8
Aktibo finantzarioen gehikuntza Aumento de Activos Financieros	405.146.146	2,5	402.583.075	2,6	2.563.071	0,6
Pasibo finantzarioen murrizketa Disminución de Pasivos Financieros	664.757.804	4,2	824.032.964	5,4	-159.275.160	-19,3
FINANTZAKETA AHALMENA(+),BEHARRA(-) CAPACIDAD(+),NECESIDAD(-) DE FINANCIACIÓN	-845.028.974	-5,3	-965.520.073	-6,3	120.491.099	---

GASTUA/SARRERA GUZTIRA GASTO/INGRESO TOTAL	16.012.301.500	100,0	15.222.377.226	100,0	789.924.274	5,2
-------------------------------------------------------	----------------	-------	----------------	-------	-------------	-----

ZORPETZE GARBIA ENDEUDAMIENTO NETO	2024	%GUZTIRA %TOTAL	2023	%GUZTIRA %TOTAL	ALDEA DIFERENCIA	%
ZORPETZE GORDINA ENDEUDAMIENTO BRUTO	942.092.881	5,9	1.279.867.832	8,4	-337.774.951	-26,4
AMORTIZAZIOK AMORTIZACIONES	664.757.804	4,2	824.032.964	5,4	-159.275.160	-19,3
ZORPETZE GARBIA ENDEUDAMIENTO NETO	277.335.077	1,7	455.834.868	3,0	-178.499.791	-39,2



III. Administrazio-Orokorren, Organismo Autonomoen eta EAEko
sektore publikoko Partzuergoen Aurrekontu Bateratuak
*Presupuestos Consolidados de Administración General, Organismos
Autónomos y Consorcios del sector público de la CAE*

Gastuen laburpenak
Resúmenes de gastos



29 - ADMINISTRACIÓN GENERAL, OOA Y CONSORCIOS -
ADMINISTRATIO OROKORRA, OOA ETA PARTZUERGOAK

AURREKONTU BATERATUAK. LABURPENA:
ERAKUNDEA - GASTUAK
PRESUPUESTOS CONSOLIDADOS. RESUMEN:
INSTITUCIÓN - GASTOS

ORGANIKOA / ORGANICA

EKONOMIKOA / ECONOMICA

FUNTZIONALA / FUNCIONAL

		EUROAK / EUROS						
ERAK.M. T.INS.	ERAK. INST.		2024	%GUZT. %TOT.	2023	%GUZT. %TOT.	ALDEA DIFERENCIA	%
1		ADMINISTRATIO OROKORRA ADMINISTRACION GENERAL	13.701.252.623	90,7	12.999.362.245	90,8	701.890.378	5,4
1	100	Administratio Orokorra <i>Administración General</i>	13.701.252.623	90,7	12.999.362.245	90,8	701.890.378	5,4
2		ORGANISMO AUTONOMOAK ORGANISMOS AUTÓNOMOS	1.320.044.000	8,7	1.245.987.382	8,7	74.056.618	5,9
2	202	Helduen Alfabetatze Berreuskalduntzerako Erakundea <i>Instituto de Alfabetización y Reeskaldunización de Adultos</i>	61.640.000	0,4	58.648.000	0,4	2.992.000	5,1
2	203	Herri Ardularitzaren Euskal Erakundea-IVAP <i>Instituto Vasco de Administración Pública-IVAP</i>	16.373.000	0,1	16.699.382	0,1	-326.382	-2,0
2	204	Euskal Estatistika Erakundea - EUSTAT <i>Instituto Vasco de Estadística - EUSTAT</i>	18.400.000	0,1	16.162.000	0,1	2.238.000	13,8
2	205	Emakunde-Emakumearen Euskal Erakundea <i>Emakunde-Instituto Vasco de la Mujer</i>	8.184.000	0,1	7.886.000	0,1	298.000	3,8
2	207	Polizia eta Larrialdietako Euskal Akademia <i>Academia Vasca de Policía y Emergencias</i>	19.085.000	0,1	21.452.000	0,1	-2.367.000	-11,0
2	208	OSALAN - Laneko Segurtasun eta Osasun Euskal Erakundea <i>OSALAN - Instituto Vasco de Seguridad y Salud Laborales</i>	18.201.000	0,1	17.466.000	0,1	735.000	4,2
2	209	Kontsumobide-Kontsumoko Euskal Institut. <i>Kontsumobide-Instituto Vasco de Consumo</i>	8.071.000	0,1	7.940.000	0,1	131.000	1,6
2	210	Lanbide-Euskal Enplegu Zerbitzua <i>Lanbide-Servicio Vasco de Empleo</i>	1.161.311.000	7,7	1.092.590.000	7,6	68.721.000	6,3
2	211	Lehiaren Euskal Agintaritza <i>Autoridad Vasca de la Competencia</i>	2.027.000	0,0	1.897.000	0,0	130.000	6,9
2	212	Memoria, Bizikidetzeta eta Giza Eskubideen Institutua <i>Instituto de la Memoria, la Convivencia y los Derechos Humanos</i>	6.752.000	0,0	5.247.000	0,0	1.505.000	28,7
3		EAEKO SEKTORE PUBLIKOKO PARTZUERGOAK CONSORCIOS DEL SECTOR PÚBLICO DE LA CAE	79.170.000	0,5	67.807.000	0,5	11.363.000	16,8
3	300	Haurreskolak Partzuergoa <i>Consortio Haurreskolak</i>	76.942.000	0,5	65.986.000	0,5	10.956.000	16,6
3	301	Euskal Partzuergo Zientifiko-Teknologikoa <i>Consortio Científico-Tecnológico Vasco</i>	2.228.000	0,0	1.821.000	0,0	407.000	22,4
		GUZTIRA TOTAL	15.100.466.623	100,0	14.313.156.627	100,0	787.309.996	5,5

29 - ADMINISTRACIÓN GENERAL, OAAA Y CONSORCIOS -
ADMINISTRATIO OROKORRA, OAAA ETA PARTZUERGOAK

AURREKONTU BATERATUAK. LABURPENA:
KAPITULUA - GASTUAK
PRESUPUESTOS CONSOLIDADOS. RESUMEN:
CAPÍTULO - GASTOS

ORGANIKOA / ORGANICA

EKONOMIKOA / ECONOMICA

FUNTZIONALA / FUNCIONAL






KAP. CAP.		EUROAK / EUROS					
		2024	%GUZT. %TOT.	2023	%GUZT. %TOT.	ALDEA DIFERENCIA	%
1	Personalgastuak <i>Gastos de Personal</i>	2.957.698.558	19,6	2.791.984.932	19,5	165.713.626	5,9
2	Funtzionamendu-gastuak <i>Gastos de Funcionamiento</i>	4.810.666.746	31,9	4.569.844.215	31,9	240.822.531	5,3
3	Gastu finantzarioak <i>Gastos Financieros</i>	229.786.591	1,5	211.789.469	1,5	17.997.122	8,5
4	Eragiketa arruntetarako transferentziak eta dirulaguntzak <i>Transferencias y Subvenciones para Operaciones Corrientes</i>	4.445.704.534	29,4	4.158.173.952	29,1	287.530.582	6,9
	ERAGIKETA ARRUNTAK GUZTIZKOA TOTAL OPERACIONES CORRIENTES	12.443.856.429	82,4	11.731.792.568	82,0	712.063.861	6,1
6	Inbertsio errealak <i>Inversiones Reales</i>	543.845.299	3,6	449.084.219	3,1	94.761.080	21,1
7	Kapital-eragiketarako transferentziak eta dirulaguntzak <i>Transferencias y Subvenciones para Operaciones de Capital</i>	1.326.057.471	8,8	1.200.803.171	8,4	125.254.300	10,4
	FINANTZAZKOAK EZ DIREN KAPITAL-ERAGIKETAK GUZTIZKOA TOTAL OPERACIONES DE CAPITAL NO FINANCIERAS	1.869.902.770	12,4	1.649.887.390	11,5	220.015.380	13,3
	ERAGIKETA EZ-FINANTZARIOAK GUZTIZKOA TOTAL OPERACIONES NO FINANCIERAS	14.313.759.199	94,8	13.381.679.958	93,5	932.079.241	7,0
8	Aktibo finantzarioen gehikuntza <i>Aumento de Activos Financieros</i>	154.721.821	1,0	153.162.890	1,1	1.558.931	1,0
9	Pasibo finantzarioen murrizketa <i>Disminución de Pasivos Financieros</i>	631.985.603	4,2	778.313.779	5,4	-146.328.176	-18,8
	FINANTZA-KAPITALEKO ERAGIKETAK GUZTIZKOA TOTAL OPERACIONES DE CAPITAL FINANCIERAS	786.707.424	5,2	931.476.669	6,5	-144.769.245	-15,5
	GUZTIRA TOTAL	15.100.466.623	100,0	14.313.156.627	100,0	787.309.996	5,5

29 - ADMINISTRACIÓN GENERAL, OAA Y CONSORCIOS -
ADMINISTRAZIO OROKORRA, OAA ETA PARTZUERGOAK

AURREKONTU BATERATUAK. LABURPENA:
FUNTZIOA - GASTUAK
PRESUPUESTOS CONSOLIDADOS. RESUMEN:
FUNCIÓN - GASTOS

ORGANIKOA / ORGANICA		EKONOMIKOA / ECONOMICA		FUNZIONALA / FUNCIONAL		EUROAK / EUROS	
FUNT. FUNC.		2024	%GUZT. %TOT.	2023	%GUZT. %TOT.	ALDEA DIFERENCIA	%
0	ZOR PUBLIKOA DEUDA PÚBLICA	861.402.513	5,7	989.688.783	6,9	-128.286.270	-13,0
01	Zor Publikoa Deuda Pública	861.402.513	5,7	989.688.783	6,9	-128.286.270	-13,0
1	ZERBITZU OROKORRAK SERVICIOS DE CARÁCTER GENERAL	968.843.906	6,4	848.723.327	5,9	120.120.579	14,2
11	Jaurilaritzaren eta EA Eren Goi Mailako Zuzendaritza Alta Dirección de la CAE y del Gobierno	65.673.654	0,4	63.461.867	0,4	2.211.787	3,5
12	Administrazio Orokorra Administración General	519.573.316	3,4	432.494.022	3,0	87.079.294	20,1
13	Kanpo Harremanak Relaciones Exteriores	67.781.428	0,4	62.322.177	0,4	5.459.251	8,8
14	Justizia Justicia	315.815.508	2,1	290.445.261	2,0	25.370.247	8,7
2	HERRI BABESA ETA HERRITARREN SEGURTASUNA PROTECCIÓN CIVIL Y SEGURIDAD CIUDADANA	766.557.432	5,1	734.531.227	5,1	32.026.205	4,4
22	Herri Segurtasuna eta Babesa Seguridad y Protección Civil	766.557.432	5,1	734.531.227	5,1	32.026.205	4,4
3	GIZARTE SEGURTASUNA, BABESA ETA SUSTAPENA SEGURIDAD, PROTECCIÓN Y PROMOCIÓN SOCIAL	1.582.373.770	10,5	1.429.726.855	10,0	152.646.915	10,7
31	Gizarte Segurtasuna eta Babesa Seguridad y Protección Social	1.137.273.553	7,5	1.046.881.385	7,3	90.392.168	8,6
32	Gizarte Sustapena Promoción Social	445.100.217	2,9	382.845.470	2,7	62.254.747	16,3
4	IZAERA SOZIALEKO ONDASUN PUBLIKOEN EKOIZPENA PRODUCCIÓN DE BIENES PÚBLICOS DE CARÁCTER SOCIAL	9.111.543.321	60,3	8.615.119.823	60,2	496.423.498	5,8
41	Osasuna Sanidad	4.893.900.000	32,4	4.633.308.410	32,4	260.591.590	5,6
42	Hezkuntza Educación	3.460.791.856	22,9	3.256.980.180	22,8	203.811.676	6,3
43	Etxebizitza eta Hirigintza Vivienda y Urbanismo	253.469.311	1,7	225.527.077	1,6	27.942.234	12,4
44	Gizarte Ongizatea Bienestar Comunitario	52.187.061	0,3	52.037.138	0,4	149.923	0,3
45	Kultura Cultura	290.775.831	1,9	274.441.969	1,9	16.333.862	6,0
46	Komunitate eta Gizarte Zerbitzuak Otros Servicios Comunitarios y Sociales	31.107.279	0,2	18.526.129	0,1	12.581.150	67,9
47	Euskararen Sustapena Promoción del Euskera	129.311.983	0,9	154.298.920	1,1	-24.986.937	-16,2
5	EKONOMIARI LOTUTAKO ONDASUN PUBLIKOEN EKOIZPENA PRODUCCIÓN DE BIENES PÚBLICOS DE CARÁCTER ECONÓMICO	1.087.240.091	7,2	1.009.087.281	7,1	78.152.810	7,7
51	Oinarrizko Azpiegiturak eta Garraioa Infraestructuras Básicas y Transportes	625.125.931	4,1	557.156.701	3,9	67.969.230	12,2
54	Ikerketa Zientifikoa, Teknikoa eta Aplikatua Investigación Científica, Técnica y Aplicada	440.423.451	2,9	432.506.537	3,0	7.916.914	1,8
55	Oinarrizko Informazioa eta Estatistikoa Información Básica y Estadística	21.690.709	0,1	19.424.043	0,1	2.266.666	11,7
6	EKONOMIA-ARAUKETA OROKORRA REGULACIÓN ECONÓMICA DE CARÁCTER GENERAL	125.486.561	0,8	125.648.448	0,9	-161.887	-0,1
61	Ekonomia-arauketa Regulación Económica	40.646.647	0,3	37.224.100	0,3	3.422.547	9,2
63	Finantza-arauketa Regulación Financiera	84.839.914	0,6	88.424.348	0,6	-3.584.434	-4,1
7	EKOIZPEN-SEKTOREEN ARAUTZE EKONOMIKOA REGULACIÓN ECONÓMICA DE SECTORES PRODUCTIVOS	478.716.093	3,2	449.434.321	3,1	29.281.772	6,5
71	Nekazaritza, Abeltzaintza eta Arrantza Agricultura, Ganadería y Pesca	207.904.603	1,4	181.855.054	1,3	26.049.549	14,3
72	Industria Industria	177.729.388	1,2	170.740.978	1,2	6.988.410	4,1
73	Energia Energía	14.966.442	0,1	21.963.826	0,2	-6.997.384	-31,9
75	Turismoa Turismo	24.847.812	0,2	26.001.642	0,2	-1.153.830	-4,4

		EUROAK / EUROS					
FUNT. FUNC.		2024	%GUZT. %TOT.	2023	%GUZT. %TOT.	ALDEA DIFERENCIA	%
76	Merkataritza <i>Comercio</i>	53.267.848	0,4	48.872.821	0,3	4.395.027	9,0
9	BESTE ADMINISTRAZIO PUBLIKO BATZUEKIKO FINANTZA-HARREMANAK RELACIONES FINANCIERAS CON OTRAS ADMINISTRACIONES PÚBLICAS	118.302.936	0,8	111.196.562	0,8	7.106.374	6,4
91	Finantza-harremanak Euskal Sektore Publikoarekin <i>Relaciones Financieras con el Sector Público Vasco</i>	118.302.936	0,8	111.196.562	0,8	7.106.374	6,4
	GUZTIRA TOTAL	15.100.466.623	100,0	14.313.156.627	100,0	787.309.996	5,5



Diru-sarrereren laburpenak
Resúmenes de ingresos

29 - ADMINISTRACIÓN GENERAL, OAA Y CONSORCIOS -
ADMINISTRATIO OROKORRA, OAA ETA PARTZUERGOAK

AURREKONTU BATERATUAK. LABURPENA:
ERAKUNDEA - SARRERAK
PRESUPUESTOS CONSOLIDADOS. RESUMEN:
INSTITUCIÓN - INGRESOS

ORGANIKOA / ORGANICA

EKONOMIKOA / ECONOMICA

FUNTZIONALA / FUNCIONAL

		EUROAK / EUROS						
ERAK.M. T.INS.	ERAK. INST.		2024	%GUZT. %TOT.	2023	%GUZT. %TOT.	ALDEA DIFERENCIA	%
1		ADMINISTRATIO OROKORRA ADMINISTRACION GENERAL	15.024.996.000	99,5	14.250.280.043	99,6	774.715.957	5,4
1	100	Administratio Orokorra <i>Administración General</i>	15.024.996.000	99,5	14.250.280.043	99,6	774.715.957	5,4
2		ORGANISMO AUTONOMOAK ORGANISMOS AUTÓNOMOS	63.567.623	0,4	56.571.994	0,4	6.995.629	12,4
2	202	Helduen Alfabetatze Berreuskalduntzerako Erakundea <i>Instituto de Alfabetización y Reeskaldunización de Adultos</i>	3.094.000	0,0	2.724.000	0,0	370.000	13,6
2	203	Herri Arduralaritzaren Euskal Erakundea-IVAP <i>Instituto Vasco de Administración Pública-IVAP</i>	4.579.065	0,0	4.267.637	0,0	311.428	7,3
2	204	Euskal Estatistika Erakundea - EUSTAT <i>Instituto Vasco de Estadística - EUSTAT</i>	1.750.000	0,0	912.000	0,0	838.000	91,9
2	205	Emakunde-Emakumearen Euskal Erakundea <i>Emakunde-Instituto Vasco de la Mujer</i>	434.110	0,0	434.183	0,0	-73	0,0
2	207	Polizia eta Larrialdietako Euskal Akademia <i>Academia Vasca de Policía y Emergencias</i>	1.697.112	0,0	1.696.839	0,0	273	0,0
2	208	OSALAN - Laneko Segurtasun eta Osasun Euskal Erakundea <i>OSALAN - Instituto Vasco de Seguridad y Salud Laborales</i>	2.266.138	0,0	2.266.138	0,0	0	0,0
2	209	Kontsumobide-Kontsumoko Euskal Institut. <i>Kontsumobide-Instituto Vasco de Consumo</i>	1.383.889	0,0	1.384.009	0,0	-120	0,0
2	210	Lanbide-Euskal Enplegu Zerbitzua <i>Lanbide-Servicio Vasco de Empleo</i>	46.247.938	0,3	42.281.263	0,3	3.966.675	9,4
2	211	Lehiaren Euskal Agintaritza <i>Autoridad Vasca de la Competencia</i>	627.000	0,0	550.113	0,0	76.887	14,0
2	212	Memoria, Bizikidetzeta eta Giza Eskubideen Institutua <i>Instituto de la Memoria, la Convivencia y los Derechos Humanos</i>	1.488.371	0,0	55.812	0,0	1.432.559	2.566,8
3		EAEKO SEKTORE PUBLIKOKO PARTZUERGOAK CONSORCIOS DEL SECTOR PÚBLICO DE LA CAE	11.903.000	0,1	6.304.590	0,0	5.598.410	88,8
3	300	Haurreskolak Partzuergoa <i>Consortio Haurreskolak</i>	10.000.000	0,1	4.983.590	0,0	5.016.410	100,7
3	301	Euskal Partzuergo Zientifiko-Teknologikoa <i>Consortio Científico-Tecnológico Vasco</i>	1.903.000	0,0	1.321.000	0,0	582.000	44,1
		GUZTIRA TOTAL	15.100.466.623	100,0	14.313.156.627	100,0	787.309.996	5,5

29 - ADMINISTRACIÓN GENERAL, OAA Y CONSORCIOS -
ADMINISTRATIO OROKORRA, OAA ETA PARTZUERGOAK


AURREKONTU BATERATUAK. LABURPENEA:
KAPITULUA - SARRERAK
PRESUPUESTOS CONSOLIDADOS. RESUMEN:
CAPÍTULO - INGRESOS

ORGANIKOA / ORGANICA

EKONOMIKOA / ECONOMICA

FUNTZIONALA / FUNCIONAL

KAP. CAP.		EUROAK / EUROS					
		2024	%GUZT. %TOT.	2023	%GUZT. %TOT.	ALDEA DIFERENCIA	%
2	Zeharkako zergak <i>Impuestos Indirectos</i>	4.040.000	0,0	3.940.000	0,0	100.000	2,5
3	Tasak, prezio publikoak eta bestelako sarrerak <i>Tasas, Precios Públicos y Otros Ingresos</i>	107.356.482	0,7	104.054.679	0,7	3.301.803	3,2
4	Eragiketa arruntetarako transferentziak eta dirulaguntzak <i>Transferencias y Subvenciones para Operaciones Corrientes</i>	13.213.320.428	87,5	12.260.084.864	85,7	953.235.564	7,8
5	Ondare-sarrerak <i>Ingresos Patrimoniales</i>	60.402.417	0,4	42.590.340	0,3	17.812.077	41,8
	ERAGIKETA ARRUNTAK GUZTIZKOA TOTAL OPERACIONES CORRIENTES	13.385.119.327	88,6	12.410.669.883	86,7	974.449.444	7,9
6	Inbertsio errealeen besterentzea <i>Enajenación de Inversiones Reales</i>	20.000	0,0	0	0,0	20.000	---
7	Kapital-eragiketarako transferentziak eta dirulaguntzak <i>Transferencias y Subvenciones para Operaciones de Capital</i>	231.050.244	1,5	154.444.493	1,1	76.605.751	49,6
	FINANTZAZKOAK EZ DIREN KAPITAL-ERAGIKETAK GUZTIZKOA TOTAL OPERACIONES DE CAPITAL NO FINANCIERAS	231.070.244	1,5	154.444.493	1,1	76.625.751	49,6
	ERAGIKETA EZ-FINANTZARIOAK GUZTIZKOA TOTAL OPERACIONES NO FINANCIERAS	13.616.189.571	90,2	12.565.114.376	87,8	1.051.075.195	8,4
8	Aktibo finantzarioen murrizketa <i>Disminución de Activos Financieros</i>	647.184.171	4,3	550.569.565	3,8	96.614.606	17,5
9	Pasibo finantzarioen gehikuntza <i>Aumento de Pasivos Financieros</i>	837.092.881	5,5	1.197.472.686	8,4	-360.379.805	-30,1
	FINANTZA-KAPITALEKO ERAGIKETAK GUZTIZKOA TOTAL OPERACIONES DE CAPITAL FINANCIERAS	1.484.277.052	9,8	1.748.042.251	12,2	-263.765.199	-15,1
	GUZTIRA TOTAL	15.100.466.623	100,0	14.313.156.627	100,0	787.309.996	5,5



IV. Enpresa eta Fundazio-Sektore Publikoaren (Ente, Sozietate eta Fundazio Publikoak) Aurrekontu Bateratuak
Presupuestos Consolidados del Sector Público Empresarial y Fundacional (Entes, Sociedades y Fundaciones Públicas)

Zuzkiduren laburpenak
Resúmenes de dotaciones



01 - GRUPO S.P.EMPR.Y FUND. - ENPR. ETA FUND. TALDEA

AURREKONTU BATERATUAK. LABURPENA:
ERAKUNDEA - GASTUAK
PRESUPUESTOS CONSOLIDADOS. RESUMEN:
INSTITUCIÓN - GASTOS

ORGANIKOA / ORGANICA

EKONOMIKOA / ECONOMICA

FUNTZIONALA / FUNCIONAL

EUROAK / EUROS

ERAK.M. T.INS.	ERAK. INST.		2024	%GUZT. %TOT.	2023	%GUZT. %TOT.	ALDEA DIFERENCIA	%
4		ZUZENBIDE PRIBATUKO ENTE PUBLIKOAK ENTES PUBLICOS DE DERECHO PRIVADO	4.876.221.795	79,3	4.522.442.139	78,4	353.779.656	7,8
4	400	OSAKIDETZA-Euskal Osasun Zerbitzua OSAKIDETZA-Servicio Vasco de Salud	3.854.754.469	62,7	3.654.344.293	63,3	200.410.176	5,5
4	420	Garapenerako Lankidetzaren Euskal Agent. Agencia Vasca Cooperación Desarrollo	56.136.496	0,9	50.575.598	0,9	5.560.898	11,0
4	422	Euskal Zibersegurtasun Agentzia Agencia Vasca de Ciberseguridad	2.026.510	0,0	999.667	0,0	1.026.843	102,7
4	425	AUKERAK-Gizarteratzearen Euskal Agentzia AUKERAK-Agencia Vasca Reinserción Social	16.549.805	0,3	15.900.113	0,3	649.692	4,1
4	430	Energiaren Euskal Erakundea Ente Vasco de la Energía	117.804.864	1,9	123.912.258	2,1	-6.107.394	-4,9
4	440	Euskal Trenbide Sarea Red Ferroviaria Vasca	434.080.910	7,1	292.127.000	5,1	141.953.910	48,6
4	450	Uraren Euskal Agentzia Agencia Vasca del Agua	64.542.263	1,0	60.209.938	1,0	4.332.325	7,2
4	460	Finantzen Euskal Institutua Instituto Vasco de Finanzas	210.474.599	3,4	214.634.423	3,7	-4.159.824	-1,9
4	470	Unibasq-Euskal Unib. Sist. Kalitate Ag. Unibasq-Ag. Calidad Sist. Univ. Vasco	1.544.041	0,0	1.536.002	0,0	8.039	0,5
4	480	Euskal Irrati Telebista Radio Televisión Vasca	10.661.284	0,2	10.131.298	0,2	529.986	5,2
4	485	Etxepare Euskal Institutua Instituto Vasco Etxepare	3.853.000	0,1	3.478.000	0,1	375.000	10,8
4	490	Spri-Enpresen Garapenerako Euskal Ag. Spri-Agencia Vasca Desarrollo Empr.	96.533.340	1,6	87.229.300	1,5	9.304.040	10,7
4	495	Euskadiko Kirol Portuak Euskadiko Kirol Portuak	7.260.214	0,1	7.364.249	0,1	-104.035	-1,4
5		SOZIETATE PUBLIKOAK SOCIEDADES PUBLICAS	1.215.640.974	19,8	1.196.555.052	20,7	19.085.922	1,6
5	501	EJIE SA- E.J. Informatika Elkarte EJIE, S.A.- Sociedad Informática G.V.	221.508.831	3,6	218.571.729	3,8	2.937.102	1,3
5	502	Itelazpi SA Itelazpi, S.A.	14.535.502	0,2	14.579.523	0,3	-44.021	-0,3
5	505	Finkatze Kapitala Finkatuz SA Finkatze Kapitala Finkatuz, S.A.	151.065.800	2,5	150.776.513	2,6	289.287	0,2
5	510	CADEM SA CADEM, S.A.	40.091.500	0,7	35.670.100	0,6	4.421.400	12,4
5	511	Euskadiko Hidrokarburoen Sozietatea SA Sociedad Hidrocarburos de Euskadi, S.A.	5.442.716	0,1	7.986.060	0,1	-2.543.344	-31,8
5	512	BIMEP - Biscay Marine Energy Platform SA BIMEP - B. Marine Energy Platform, S.A.	5.371.183	0,1	3.168.106	0,1	2.203.077	69,5
5	513	Hidroeléctrica Harana-Kontrasta SA Hidroeléctrica Harana-Kontrasta, S.A.	104.507	0,0	105.028	0,0	-521	-0,5
5	521	Teknologi Elkartegia SA Parque Tecnológico, S.A.	31.878.110	0,5	37.761.629	0,7	-5.883.519	-15,6
5	522	Arabako Teknologia Elkartegia SA Parque Tecnológico de Álava, S.A.	9.993.475	0,2	12.670.114	0,2	-2.676.639	-21,1
5	523	Gipuzkoako Zientzia eta Tekno. Parkea SA P. Científico y Tecnológ. Gipuzkoa, S.A.	22.661.962	0,4	15.166.707	0,3	7.495.255	49,4
5	524	Gestión Capital Riesgo País Vasco SA Gestión Capital Riesgo País Vasco, S.A.	1.661.915	0,0	1.981.733	0,0	-319.818	-16,1
5	525	Arabako Eraberrikuntza Industrialdea SA Centro Empresas Innovación Álava, S.A.	2.458.726	0,0	2.073.922	0,0	384.804	18,6
5	526	Euskadiko Nazioartekotze Agentzia SA Agencia Vasca Internacionalización, S.A.	10.725.816	0,2	9.902.063	0,2	823.753	8,3
5	527	USA Basque Trade and Investment USA Basque Trade and Investment	554.506	0,0	545.928	0,0	8.578	1,6
5	528	Singapore Basque Trade and Investment Singapore Basque Trade and Investment	392.994	0,0	282.436	0,0	110.558	39,1

EUROAK / EUROS

ERAK.M. T.INS.	ERAK. INST.		2024	%GUZT. %TOT.	2023	%GUZT. %TOT.	ALDEA DIFERENCIA	%
5	529	Basque Trade e Investimento do Brasil <i>Basque Trade e Investimento do Brasil</i>	395.084	0,0	395.084	0,0	0	0,0
5	535	Sprilur SA <i>Sprilur, S.A.</i>	76.418.876	1,2	81.965.047	1,4	-5.546.171	-6,8
5	536	Ibaizabal Behekaldeko Industrialdea SA <i>Ibaizabal Behekaldeko Industrialdea, S.A.</i>	1.546.279	0,0	364.404	0,0	1.181.875	324,3
5	537	Busturialdeko Industrialdea SA <i>Busturialdeko Industrialdea, S.A.</i>	573.956	0,0	471.442	0,0	102.514	21,7
5	538	Beterri-Kostako Industrialdea SA <i>Beterri-Kostako Industrialdea, S.A.</i>	2.107.244	0,0	2.331.509	0,0	-224.265	-9,6
5	539	Deba Bailarako Industrialdea SA <i>Deba Bailarako Industrialdea, S.A.</i>	2.700.840	0,0	693.195	0,0	2.007.645	289,6
5	540	Arabako Industrialdea SA <i>Arabako Industrialdea, S.A.</i>	530.952	0,0	583.937	0,0	-52.985	-9,1
5	541	Arratiako Industrialdea SA <i>Arratiako Industrialdea, S.A.</i>	1.123.311	0,0	1.824.152	0,0	-700.841	-38,4
5	542	Bidasoa Oarsoko Industrialdea SA <i>Bidasoa Oarsoko Industrialdea, S.A.</i>	5.586.307	0,1	4.568.300	0,1	1.018.007	22,3
5	543	Bizkaia Sortaldeko Industrialdea SA <i>Bizkaia Sortaldeko Industrialdea, S.A.</i>	1.091.607	0,0	1.221.100	0,0	-129.493	-10,6
5	545	Goierri Beheko Industrialdea SA <i>Goierri Beheko Industrialdea, S.A.</i>	367.609	0,0	536.800	0,0	-169.191	-31,5
5	546	Urolako Industrialdea SA <i>Urolako Industrialdea, S.A.</i>	995.650	0,0	597.944	0,0	397.706	66,5
5	547	Tolosaldeko Apataerreka Ind. Lurra SA <i>Tolosaldeko Apataerreka Ind. Lurra, S.A.</i>	3.221.115	0,1	2.930.253	0,1	290.862	9,9
5	550	Eusko Trenbideak SA <i>Ferrocarriles Vascos, S.A.</i>	152.584.009	2,5	149.285.266	2,6	3.298.743	2,2
5	551	Euskotren Participaciones SA <i>Euskotren Participaciones, S.A.</i>	71.000	0,0	71.000	0,0	0	0,0
5	555	Neiker-Nekazal Iker. Garap. Euskal E. SA <i>Neiker-Inst. V. Invest. Des. Agra., S.A.</i>	17.076.451	0,3	18.345.839	0,3	-1.269.388	-6,9
5	560	VIKESA-Euskadi Etxeb. eta Lurra SA <i>VIKESA-Vivienda y Suelo de Euskadi, S.A.</i>	105.220.393	1,7	106.998.659	1,9	-1.778.266	-1,7
5	561	Alokabide SA <i>Alokabide, S.A.</i>	75.782.842	1,2	75.519.610	1,3	263.232	0,3
5	565	IHOBE SA <i>IHOBE, S.A.</i>	12.127.978	0,2	13.572.978	0,2	-1.445.000	-10,6
5	570	Osatek SA <i>Osatek, S.A.</i>	25.299.967	0,4	23.883.434	0,4	1.416.533	5,9
5	575	Basquetour, Turismoaren Eus. Agentzia SA <i>Basquetour, Agencia Vasca Turismo, S.A.</i>	10.097.703	0,2	9.629.025	0,2	468.678	4,9
5	580	EiTB Media, S.A.U. <i>EiTB Media, S.A.U.</i>	191.624.258	3,1	179.112.483	3,1	12.511.775	7,0
5	590	Euskadiko Orkestra SA <i>Orquesta de Euskadi, S.A.</i>	10.650.000	0,2	10.412.000	0,2	238.000	2,3
6		FUNDAZIO PUBLIKOAK FUNDACIONES PÚBLICAS	59.537.938	1,0	52.017.958	0,9	7.519.980	14,5
6	601	HAZI Fundazioa <i>Fundación HAZI</i>	35.936.311	0,6	29.715.532	0,5	6.220.779	20,9
6	602	ELIKA Fundazioa <i>Fundación ELIKA</i>	1.238.011	0,0	1.208.269	0,0	29.742	2,5
6	620	Musikene Fundazioa <i>Fundación Musikene</i>	11.541.671	0,2	11.226.560	0,2	315.111	2,8
6	630	BIOEF Fundazioa <i>Fundación BIOEF</i>	8.226.269	0,1	7.003.048	0,1	1.223.221	17,5
6	640	Euskal Herriko Gazte Orkestra Fundazioa <i>Fundación Joven Orquesta Euskal Herria</i>	479.126	0,0	435.694	0,0	43.432	10,0
6	641	Basque Team Fundazioa <i>Fundación Basque Team</i>	2.116.550	0,0	2.428.855	0,0	-312.305	-12,9
		GUZTIRA TOTAL	6.151.400.707	100,0	5.771.015.149	100,0	380.385.558	6,6

01 - GRUPO S.P.EMPR.Y FUND. - ENPR. ETA FUND. TALDEA

AURREKONTU BATERATUAK. LABURPENA:
KAPITULUA - GASTUAK
PRESUPUESTOS CONSOLIDADOS. RESUMEN:
CAPÍTULO - GASTOS

ORGANIKOA / ORGANICA

EKONOMIKOA / ECONOMICA

FUNTZIONALA / FUNCIONAL

KAP. CAP.		EUROAK / EUROS					
		2024	%GUZT. %TOT.	2023	%GUZT. %TOT.	ALDEA DIFERENCIA	%
1	Personal-gastuak <i>Gastos de Personal</i>	2.934.203.926	47,7	2.763.083.293	47,9	171.120.633	6,2
2	Funtzionamendu-gastuak <i>Gastos de Funcionamiento</i>	1.905.732.643	31,0	1.754.889.924	30,4	150.842.719	8,6
3	Gastu finantzarioak <i>Gastos Financieros</i>	7.108.523	0,1	5.058.912	0,1	2.049.611	40,5
4	Eragiketa arruntetarako transferentziak eta dirulaguntzak <i>Transferencias y Subvenciones para Operaciones Corrientes</i>	119.220.959	1,9	97.166.498	1,7	22.054.461	22,7
	ERAGIKETA ARRUNTAK GUZTIZKOA TOTAL OPERACIONES CORRIENTES	4.966.266.051	80,7	4.620.198.627	80,1	346.067.424	7,5
6	Inbertsio errealak <i>Inversiones Reales</i>	680.155.673	11,1	611.698.155	10,6	68.457.518	11,2
7	Kapital-eragiketarako transferentziak eta dirulaguntzak <i>Transferencias y Subvenciones para Operaciones de Capital</i>	108.232.437	1,8	119.244.265	2,1	-11.011.828	-9,2
	FINANTZAKOAK EZ DIREN KAPITAL-ERAGIKETAK GUZTIZKOA TOTAL OPERACIONES DE CAPITAL NO FINANCIERAS	788.388.110	12,8	730.942.420	12,7	57.445.690	7,9
	ERAGIKETA EZ-FINANTZARIOAK GUZTIZKOA TOTAL OPERACIONES NO FINANCIERAS	5.754.654.161	93,6	5.351.141.047	92,7	403.513.114	7,5
8	Aktibo finantzarioen gehikuntza <i>Aumento de Activos Financieros</i>	363.974.345	5,9	374.154.917	6,5	-10.180.572	-2,7
9	Pasibo finantzarioen murrizketa <i>Disminución de Pasivos Financieros</i>	32.772.201	0,5	45.719.185	0,8	-12.946.984	-28,3
	FINANTZA-KAPITALEKO ERAGIKETAK GUZTIZKOA TOTAL OPERACIONES DE CAPITAL FINANCIERAS	396.746.546	6,4	419.874.102	7,3	-23.127.556	-5,5
	GUZTIRA TOTAL	6.151.400.707	100,0	5.771.015.149	100,0	380.385.558	6,6

01 - GRUPO S.P.EMPR.Y FUND. - ENPR. ETA FUND. TALDEA

AURREKONTU BATERATUAK. LABURPENA:
FUNTZIOA - GASTUAK
PRESUPUESTOS CONSOLIDADOS. RESUMEN:
FUNCIÓN - GASTOS

ORGANIKOA / ORGANICA

EKONOMIKOA / ECONOMICA

FUNTZIONALA / FUNCIONAL

EUROAK / EUROS

FUNT. FUNC.		2024	%GUZT. %TOT.	2023	%GUZT. %TOT.	ALDEA DIFERENCIA	%
1	ZERBITZU OROKORRAK SERVICIOS DE CARÁCTER GENERAL	368.454.084	6,0	501.942.369	8,7	-133.488.285	-26,6
12	Administrazio Orokorra Administración General	295.767.783	4,8	435.466.658	7,5	-139.698.875	-32,1
13	Kanpo Harremanak Relaciones Exteriores	56.136.496	0,9	50.575.598	0,9	5.560.898	11,0
14	Justizia Justicia	16.549.805	0,3	15.900.113	0,3	649.692	4,1
2	HERRI BABESA ETA HERRITARREN SEGURTASUNA PROTECCIÓN CIVIL Y SEGURIDAD CIUDADANA	2.026.510	0,0	999.667	0,0	1.026.843	102,7
22	Herri Segurtasuna eta Babesa Seguridad y Protección Civil	2.026.510	0,0	999.667	0,0	1.026.843	102,7
4	IZAERA SOZIALEKO ONDASUN PUBLIKOEN EKOIZPENA PRODUCCIÓN DE BIENES PÚBLICOS DE CARÁCTER SOCIAL	4.313.881.848	70,1	4.088.505.615	70,8	225.376.233	5,5
41	Osasuna Sanidad	3.888.280.705	63,2	3.672.762.043	63,6	215.518.662	5,9
42	Hezkuntza Educación	13.085.712	0,2	12.762.562	0,2	323.150	2,5
43	Etxebizitza eta Hirigintza Vivienda y Urbanismo	193.131.213	3,1	196.982.680	3,4	-3.851.467	-2,0
45	Kultura Cultura	217.005.776	3,5	204.433.235	3,5	12.572.541	6,1
47	Euskararen Sustapena Promoción del Euskera	2.378.442	0,0	1.565.095	0,0	813.347	52,0
5	EKONOMIARI LOTUTAKO ONDASUN PUBLIKOEN EKOIZPENA PRODUCCIÓN DE BIENES PÚBLICOS DE CARÁCTER ECONÓMICO	764.956.589	12,4	572.741.082	9,9	192.215.507	33,6
51	Oinarrizko Azpiegiturak eta Garraioa Infraestructuras Básicas y Transportes	652.935.387	10,6	488.557.453	8,5	164.377.934	33,6
54	Ikerketa Zientifikoa, Teknikoa eta Aplikatua Investigación Científica, Técnica y Aplicada	112.021.202	1,8	84.183.629	1,5	27.837.573	33,1
6	EKONOMIA-ARAUKEA OROKORRA REGULACIÓN ECONÓMICA DE CARÁCTER GENERAL	361.540.399	5,9	365.410.936	6,3	-3.870.537	-1,1
63	Finantza-arauketa Regulación Financiera	361.540.399	5,9	365.410.936	6,3	-3.870.537	-1,1
7	EKOIZPEN-SEKTOREEN ARAUTZE EKONOMIKOA REGULACIÓN ECONÓMICA DE SECTORES PRODUCTIVOS	340.541.277	5,5	241.415.480	4,2	99.125.797	41,1
71	Nekazaritza, Abeltzaintza eta Arrantza Agricultura, Ganadería y Pesca	37.821.244	0,6	29.786.876	0,5	8.034.368	27,0
72	Industria Industria	139.047.663	2,3	100.069.816	1,7	38.977.847	39,0
73	Energia Energía	114.694.329	1,9	90.804.252	1,6	23.890.077	26,3
75	Turismoa Turismo	10.097.703	0,2	9.629.025	0,2	468.678	4,9
76	Merkataritza Comercio	38.880.338	0,6	11.125.511	0,2	27.754.827	249,5
	GUZTIRA TOTAL	6.151.400.707	100,0	5.771.015.149	100,0	380.385.558	6,6

05 - GRUPO EITB TALDEA

AURREKONTU BATERATUAK. LABURPENA:
ERAKUNDEA - GASTUAK
PRESUPUESTOS CONSOLIDADOS. RESUMEN:
INSTITUCIÓN - GASTOS

ORGANIKOA / ORGANICA

EKONOMIKOA / ECONOMICA

FUNTZIONALA / FUNCIONAL

		EUROAK / EUROS						
ERAK.M. T.INS.	ERAK. INST.		2024	%GUZT. %TOT.	2023	%GUZT. %TOT.	ALDEA DIFERENCIA	%
4		ZUZENBIDE PRIBATUKO ENTE PUBLIKOAK ENTES PUBLICOS DE DERECHO PRIVADO	10.661.284	5,0	10.131.298	5,1	529.986	5,2
4	480	Euskal Irrati Telebista Radio Televisión Vasca	10.661.284	5,0	10.131.298	5,1	529.986	5,2
5		SOZETATE PUBLIKOAK SOCIEDADES PÚBLICAS	201.229.389	95,0	188.717.614	94,9	12.511.775	6,6
5	580	EiTB Media, S.A.U. EiTB Media, S.A.U.	201.229.389	95,0	188.717.614	94,9	12.511.775	6,6
		GUZTIRA TOTAL	211.890.673	100,0	198.848.912	100,0	13.041.761	6,6

05 - GRUPO EITB TALDEA

AURREKONTU BATERATUAK. LABURPENA:
KAPITULUA - GASTUAK
PRESUPUESTOS CONSOLIDADOS. RESUMEN:
CAPÍTULO - GASTOS

ORGANIKOA / ORGANICA

EKONOMIKOA / ECONOMICA

FUNTZIONALA / FUNCIONAL

KAP. CAP.		2024	%GUZT. %TOT.	2023	%GUZT. %TOT.	EUROAK / EUROS	
						ALDEA DIFERENCIA	%
1	Personal-gastuak <i>Gastos de Personal</i>	89.580.877	42,3	77.220.102	38,8	12.360.775	16,0
2	Funtzionamendu-gastuak <i>Gastos de Funcionamiento</i>	107.560.621	50,8	105.953.203	53,3	1.607.418	1,5
3	Gastu finantzarioak <i>Gastos Financieros</i>	0	0,0	175.607	0,1	-175.607	-100,0
	ERAGIKETA ARRUNTAK GUZTIZKOA TOTAL OPERACIONES CORRIENTES	197.141.498	93,0	183.348.912	92,2	13.792.586	7,5
6	Inbertsio errealak <i>Inversiones Reales</i>	14.749.175	7,0	15.500.000	7,8	-750.825	-4,8
	FINANTZAZKOAK EZ DIREN KAPITAL-ERAGIKETAK GUZTIZKOA TOTAL OPERACIONES DE CAPITAL NO FINANCIERAS	14.749.175	7,0	15.500.000	7,8	-750.825	-4,8
	GUZTIRA TOTAL	211.890.673	100,0	198.848.912	100,0	13.041.761	6,6

06 - GRUPO EVE - EEE TALDEA

AURREKONTU BATERATUAK. LABURPENA:
ERAKUNDEA - GASTUAK
PRESUPUESTOS CONSOLIDADOS. RESUMEN:
INSTITUCIÓN - GASTOS

ORGANIKOA / ORGANICA

EKONOMIKOA / ECONOMICA

FUNTZIONALA / FUNCIONAL

		EUROAK / EUROS						
ERAK.M. T.INS.	ERAK. INST.		2024	%GUZT. %TOT.	2023	%GUZT. %TOT.	ALDEA DIFERENCIA	%
4		ZUZENBIDE PRIBATUKO ENTE PUBLIKOAK <i>ENTES PUBLICOS DE DERECHO PRIVADO</i>	117.804.864	69,8	123.912.258	72,5	-6.107.394	-4,9
4	430	Energiaren Euskal Erakundea <i>Ente Vasco de la Energía</i>	117.804.864	69,8	123.912.258	72,5	-6.107.394	-4,9
5		SOZIJATE PUBLIKOAK <i>SOCIEDADES PUBLICAS</i>	51.009.906	30,2	46.929.294	27,5	4.080.612	8,7
5	510	CADEM SA <i>CADEM, S.A.</i>	40.091.500	23,7	35.670.100	20,9	4.421.400	12,4
5	511	Euskadiko Hidrokarburoen Sozietatea SA <i>Sociedad Hidrocarburos de Euskadi, S.A.</i>	5.442.716	3,2	7.986.060	4,7	-2.543.344	-31,8
5	512	BIMEP - Biscay Marine Energy Platform SA <i>BIMEP - B. Marine Energy Platform, S.A.</i>	5.371.183	3,2	3.168.106	1,9	2.203.077	69,5
5	513	Hidroeléctrica Harana-Kontrasta SA <i>Hidroeléctrica Harana-Kontrasta, S.A.</i>	104.507	0,1	105.028	0,1	-521	-0,5
		GUZTIRA TOTAL	168.814.770	100,0	170.841.552	100,0	-2.026.782	-1,2

06 - GRUPO EVE - EEE TALDEA

AURREKONTU BATERATUAK. LABURPENA:
KAPITULUA - GASTUAK
PRESUPUESTOS CONSOLIDADOS. RESUMEN:
CAPÍTULO - GASTOS

ORGANIKOA / ORGANICA

EKONOMIKOA / ECONOMICA

FUNTZIONALA / FUNCIONAL

KAP. CAP.		EUROAK / EUROS					
		2024	%GUZT. %TOT.	2023	%GUZT. %TOT.	ALDEA DIFERENCIA	%
1	Personal-gastuak <i>Gastos de Personal</i>	7.335.241	4,3	7.661.795	4,5	-326.554	-4,3
2	Funtzionamendu-gastuak <i>Gastos de Funcionamiento</i>	18.251.377	10,8	14.535.425	8,5	3.715.952	25,6
3	Gastu finantzarioak <i>Gastos Financieros</i>	1.100	0,0	0	0,0	1.100	---
	ERAGIKETA ARRUNTAK GUZTIZKOA TOTAL OPERACIONES CORRIENTES	25.587.718	15,2	22.197.220	13,0	3.390.498	15,3
6	Inbertsio errealak <i>Inversiones Reales</i>	9.292.022	5,5	9.511.803	5,6	-219.781	-2,3
7	Kapital-eragiketarako transferentziak eta dirulaguntzak <i>Transferencias y Subvenciones para Operaciones de Capital</i>	93.071.030	55,1	106.734.825	62,5	-13.663.795	-12,8
	FINANTZAZKOAK EZ DIREN KAPITAL-ERAGIKETAK GUZTIZKOA TOTAL OPERACIONES DE CAPITAL NO FINANCIERAS	102.363.052	60,6	116.246.628	68,0	-13.883.576	-11,9
	ERAGIKETA EZ-FINANTZARIOAK GUZTIZKOA TOTAL OPERACIONES NO FINANCIERAS	127.950.770	75,8	138.443.848	81,0	-10.493.078	-7,6
8	Aktibo finantzarioen gehikuntza <i>Aumento de Activos Financieros</i>	40.864.000	24,2	32.350.400	18,9	8.513.600	26,3
9	Pasibo finantzarioen murrizketa <i>Disminución de Pasivos Financieros</i>	0	0,0	47.304	0,0	-47.304	-100,0
	FINANTZA-KAPITALEKO ERAGIKETAK GUZTIZKOA TOTAL OPERACIONES DE CAPITAL FINANCIERAS	40.864.000	24,2	32.397.704	19,0	8.466.296	26,1
	GUZTIRA TOTAL	168.814.770	100,0	170.841.552	100,0	-2.026.782	-1,2

07 - GRUPO SPRI TALDEA

AURREKONTU BATERATUAK. LABURPENA:
ERAKUNDEA - GASTUAK
PRESUPUESTOS CONSOLIDADOS. RESUMEN:
INSTITUCIÓN - GASTOS

ORGANIKOA / ORGANICA

EKONOMIKOA / ECONOMICA

FUNTZIONALA / FUNCIONAL

EUROAK / EUROS

ERAK.M. T.INS.	ERAK. INST.		2024	%GUZT. %TOT.	2023	%GUZT. %TOT.	ALDEA DIFERENCIA	%
4		ZUZENBIDE PRIBATUKO ENTE PUBLIKOAK ENTES PUBLICOS DE DERECHO PRIVADO	96.533.340	35,1	87.229.300	32,6	9.304.040	10,7
4	490	Spri-Enpresen Garapenerako Euskal Ag. Spri-Agencia Vasca Desarrollo Empr.	96.533.340	35,1	87.229.300	32,6	9.304.040	10,7
5		SOZIETATE PUBLIKOAK SOCIEDADES PUBLICAS	178.106.718	64,9	179.974.448	67,4	-1.867.730	-1,0
5	521	Teknologi Elkartegia SA Parque Tecnológico, S.A.	32.552.645	11,9	38.427.955	14,4	-5.875.310	-15,3
5	522	Arabako Teknologia Elkartegia SA Parque Tecnológico de Álava, S.A.	10.143.951	3,7	12.818.759	4,8	-2.674.808	-20,9
5	523	Gipuzkoako Zientzia eta Tekno. Parkea SA P. Científico y Tecnológ. Gipuzkoa, S.A.	22.957.335	8,4	15.458.485	5,8	7.498.850	48,5
5	524	Gestión Capital Riesgo País Vasco SA Gestión Capital Riesgo País Vasco, S.A.	1.661.915	0,6	1.981.733	0,7	-319.818	-16,1
5	525	Arabako Eraberrikuntza Industrialdea SA Centro Empresas Innovación Álava, S.A.	2.458.726	0,9	2.073.922	0,8	384.804	18,6
5	526	Euskadiko Nazioartekotze Agentzia SA Agencia Vasca Internacionalización, S.A.	10.725.816	3,9	9.902.063	3,7	823.753	8,3
5	527	USA Basque Trade and Investment USA Basque Trade and Investment	554.506	0,2	545.928	0,2	8.578	1,6
5	528	Singapore Basque Trade and Investment Singapore Basque Trade and Investment	392.994	0,1	282.436	0,1	110.558	39,1
5	529	Basque Trade e Investimento do Brasil Basque Trade e Investimento do Brasil	395.084	0,1	395.084	0,1	0	0,0
5	535	Sprilur SA Sprilur, S.A.	76.418.876	27,8	81.965.047	30,7	-5.546.171	-6,8
5	536	Ibaizabal Behekaldeko Industrialdea SA Ibaizabal Behekaldeko Industrialdea, S.A.	1.546.279	0,6	364.404	0,1	1.181.875	324,3
5	537	Busturialdeko Industrialdea SA Busturialdeko Industrialdea, S.A.	573.956	0,2	471.442	0,2	102.514	21,7
5	538	Beterri-Kostako Industrialdea SA Beterri-Kostako Industrialdea, S.A.	2.107.244	0,8	2.331.509	0,9	-224.265	-9,6
5	539	Deba Bailarako Industrialdea SA Deba Bailarako Industrialdea, S.A.	2.700.840	1,0	693.195	0,3	2.007.645	289,6
5	540	Arabako Industrialdea SA Arabako Industrialdea, S.A.	530.952	0,2	583.937	0,2	-52.985	-9,1
5	541	Arratiako Industrialdea SA Arratiako Industrialdea, S.A.	1.123.311	0,4	1.824.152	0,7	-700.841	-38,4
5	542	Bidasoa Oarsoko Industrialdea SA Bidasoa Oarsoko Industrialdea, S.A.	5.586.307	2,0	4.568.300	1,7	1.018.007	22,3
5	543	Bizkaia Sortaldeko Industrialdea SA Bizkaia Sortaldeko Industrialdea, S.A.	1.091.607	0,4	1.221.100	0,5	-129.493	-10,6
5	545	Goierri Beheko Industrialdea SA Goierri Beheko Industrialdea, S.A.	367.609	0,1	536.800	0,2	-169.191	-31,5
5	546	Urolako Industrialdea SA Urolako Industrialdea, S.A.	995.650	0,4	597.944	0,2	397.706	66,5
5	547	Tolosaldeko Apataerreaka Ind. Lurra SA Tolosaldeko Apataerreaka Ind. Lurra, S.A.	3.221.115	1,2	2.930.253	1,1	290.862	9,9
		GUZTIRA TOTAL	274.640.058	100,0	267.203.748	100,0	7.436.310	2,8

07 - GRUPO SPRI TALDEA

AURREKONTU BATERATUAK. LABURPENA:
KAPITULUA - GASTUAK
PRESUPUESTOS CONSOLIDADOS. RESUMEN:
CAPÍTULO - GASTOS

ORGANIKOA / ORGANICA

EKONOMIKOA / ECONOMICA

FUNTZIONALA / FUNCIONAL

KAP. CAP.		EUROAK / EUROS					
		2024	%GUZT. %TOT.	2023	%GUZT. %TOT.	ALDEA DIFERENCIA	%
1	Personal-gastuak <i>Gastos de Personal</i>	25.751.840	9,4	24.400.777	9,1	1.351.063	5,5
2	Funtzionamendu-gastuak <i>Gastos de Funcionamiento</i>	39.121.666	14,2	40.317.245	15,1	-1.195.579	-3,0
3	Gastu finantzarioak <i>Gastos Financieros</i>	414.031	0,2	603.439	0,2	-189.408	-31,4
4	Eragiketa arruntetarako transferentziak eta dirulaguntzak <i>Transferencias y Subvenciones para Operaciones Corrientes</i>	55.587.550	20,2	38.944.879	14,6	16.642.671	42,7
	ERAGIKETA ARRUNTAK GUZTIZKOA TOTAL OPERACIONES CORRIENTES	120.875.087	44,0	104.266.340	39,0	16.608.747	15,9
6	Inbertsio errealak <i>Inversiones Reales</i>	134.159.038	48,8	130.669.043	48,9	3.489.995	2,7
7	Kapital-eragiketarako transferentziak eta dirulaguntzak <i>Transferencias y Subvenciones para Operaciones de Capital</i>	14.661.407	5,3	12.009.440	4,5	2.651.967	22,1
	FINANTZAZKOAK EZ DIREN KAPITAL-ERAGIKETAK GUZTIZKOA TOTAL OPERACIONES DE CAPITAL NO FINANCIERAS	148.820.445	54,2	142.678.483	53,4	6.141.962	4,3
	ERAGIKETA EZ-FINANTZARIOAK GUZTIZKOA TOTAL OPERACIONES NO FINANCIERAS	269.695.532	98,2	246.944.823	92,4	22.750.709	9,2
8	Aktibo finantzarioen gehikuntza <i>Aumento de Activos Financieros</i>	3.644.345	1,3	15.106.622	5,7	-11.462.277	-75,9
9	Pasibo finantzarioen murrizketa <i>Disminución de Pasivos Financieros</i>	1.300.181	0,5	5.152.303	1,9	-3.852.122	-74,8
	FINANTZA-KAPITALEKO ERAGIKETAK GUZTIZKOA TOTAL OPERACIONES DE CAPITAL FINANCIERAS	4.944.526	1,8	20.258.925	7,6	-15.314.399	-75,6
	GUZTIRA TOTAL	274.640.058	100,0	267.203.748	100,0	7.436.310	2,8

08 - GRUPO OSAKIDETZA TALDEA

AURREKONTU BATERATUAK. LABURPENA:
ERAKUNDEA - GASTUAK
PRESUPUESTOS CONSOLIDADOS. RESUMEN:
INSTITUCIÓN - GASTOS

ORGANIKOA / ORGANICA

EKONOMIKOA / ECONOMICA

FUNTZIONALA / FUNCIONAL

EUROAK / EUROS

ERAK.M. T.INS.	ERAK. INST.		2024	%GUZT. %TOT.	2023	%GUZT. %TOT.	ALDEA DIFERENCIA	%
4		ZUZENBIDE PRIBATUKO ENTE PUBLIKOAK ENTES PUBLICOS DE DERECHO PRIVADO	3.913.302.352	99,4	3.709.238.051	99,4	204.064.301	5,5
4	400	OSAKIDETZA-Euskal Osasun Zerbitzua OSAKIDETZA-Servicio Vasco de Salud	3.913.302.352	99,4	3.709.238.051	99,4	204.064.301	5,5
5		SOZETATE PUBLIKOAK SOCIEDADES PUBLICAS	25.299.967	0,6	23.883.434	0,6	1.416.533	5,9
5	570	Osatek SA Osatek, S.A.	25.299.967	0,6	23.883.434	0,6	1.416.533	5,9
		GUZTIRA TOTAL	3.938.602.319	100,0	3.733.121.485	100,0	205.480.834	5,5

08 - GRUPO OSAKIDETZA TALDEA

AURREKONTU BATERATUAK. LABURPENA:
KAPITULUA - GASTUAK
PRESUPUESTOS CONSOLIDADOS. RESUMEN:
CAPÍTULO - GASTOS

ORGANIKOA / ORGANICA

EKONOMIKOA / ECONOMICA

FUNTZIONALA / FUNCIONAL

KAP. CAP.		2024	%GUZT. %TOT.	2023	%GUZT. %TOT.	EUROAK / EUROS	
						ALDEA DIFERENCIA	%
1	Personal-gastuak <i>Gastos de Personal</i>	2.584.485.837	65,6	2.445.640.869	65,5	138.844.968	5,7
2	Funtzionamendu-gastuak <i>Gastos de Funcionamiento</i>	1.202.874.026	30,5	1.156.202.978	31,0	46.671.048	4,0
3	Gastu finantzarioak <i>Gastos Financieros</i>	385.872	0,0	257.963	0,0	127.909	49,6
4	Eragiketa arruntetarako transferentziak eta dirulaguntzak <i>Transferencias y Subvenciones para Operaciones Corrientes</i>	3.979.003	0,1	4.183.929	0,1	-204.926	-4,9
	ERAGIKETA ARRUNTAK GUZTIZKOA TOTAL OPERACIONES CORRIENTES	3.791.724.738	96,3	3.606.285.739	96,6	185.438.999	5,1
6	Inbertsio errealak <i>Inversiones Reales</i>	146.377.581	3,7	123.435.746	3,3	22.941.835	18,6
7	Kapital-eragiketarako transferentziak eta dirulaguntzak <i>Transferencias y Subvenciones para Operaciones de Capital</i>	500.000	0,0	500.000	0,0	0	0,0
	FINANTZAZKOAK EZ DIREN KAPITAL-ERAGIKETAK GUZTIZKOA TOTAL OPERACIONES DE CAPITAL NO FINANCIERAS	146.877.581	3,7	123.935.746	3,3	22.941.835	18,5
	ERAGIKETA EZ-FINANTZARIOAK GUZTIZKOA TOTAL OPERACIONES NO FINANCIERAS	3.938.602.319	100,0	3.730.221.485	99,9	208.380.834	5,6
8	Aktibo finantzarioen gehikuntza <i>Aumento de Activos Financieros</i>	0	0,0	2.900.000	0,1	-2.900.000	-100,0
	FINANTZA-KAPITALEKO ERAGIKETAK GUZTIZKOA TOTAL OPERACIONES DE CAPITAL FINANCIERAS	0	0,0	2.900.000	0,1	-2.900.000	-100,0
	GUZTIRA TOTAL	3.938.602.319	100,0	3.733.121.485	100,0	205.480.834	5,5

09 - GRUPO EUSKOTREN TALDEA

AURREKONTU BATERATUAK. LABURPENA:
ERAKUNDEA - GASTUAK
PRESUPUESTOS CONSOLIDADOS. RESUMEN:
INSTITUCIÓN - GASTOS

ORGANIKOA / ORGANICA

EKONOMIKOA / ECONOMICA

FUNTZIONALA / FUNCIONAL

		EUROAK / EUROS						
ERAK.M. T.INS.	ERAK. INST.		2024	%GUZT. %TOT.	2023	%GUZT. %TOT.	ALDEA DIFERENCIA	%
5		SOZETATE PUBLIKOAK SOCIEDADES PUBLICAS	165.505.009	100,0	172.244.266	100,0	-6.739.257	-3,9
5	550	Eusko Trenbideak SA Ferrocarriles Vascos, S.A.	165.434.009	100,0	172.173.266	100,0	-6.739.257	-3,9
5	551	Euskotren Participaciones SA Euskotren Participaciones, S.A.	71.000	0,0	71.000	0,0	0	0,0
		GUZTIRA TOTAL	165.505.009	100,0	172.244.266	100,0	-6.739.257	-3,9

09 - GRUPO EUSKOTREN TALDEA

AURREKONTU BATERATUAK. LABURPENA:
KAPITULUA - GASTUAK
PRESUPUESTOS CONSOLIDADOS. RESUMEN:
CAPÍTULO - GASTOS

ORGANIKOA / ORGANICA

EKONOMIKOA / ECONOMICA

FUNTZIONALA / FUNCIONAL

KAP. CAP.		EUROAK / EUROS					
		2024	%GUZT. %TOT.	2023	%GUZT. %TOT.	ALDEA DIFERENCIA	%
1	Personal-gastuak <i>Gastos de Personal</i>	79.445.917	48,0	74.071.435	43,0	5.374.482	7,3
2	Funtzionamendu-gastuak <i>Gastos de Funcionamiento</i>	54.634.083	33,0	63.489.831	36,9	-8.855.748	-13,9
3	Gastu finantzarioak <i>Gastos Financieros</i>	136.000	0,1	156.000	0,1	-20.000	-12,8
	ERAGIKETA ARRUNTAK GUZTIZKOA TOTAL OPERACIONES CORRIENTES	134.216.000	81,1	137.717.266	80,0	-3.501.266	-2,5
6	Inbertsio errealak <i>Inversiones Reales</i>	31.289.009	18,9	34.427.000	20,0	-3.137.991	-9,1
	FINANTZAZKOKAK EZ DIREN KAPITAL-ERAGIKETAK GUZTIZKOA TOTAL OPERACIONES DE CAPITAL NO FINANCIERAS	31.289.009	18,9	34.427.000	20,0	-3.137.991	-9,1
	ERAGIKETA EZ-FINANTZARIOAK GUZTIZKOA TOTAL OPERACIONES NO FINANCIERAS	165.505.009	100,0	172.144.266	99,9	-6.639.257	-3,9
8	Aktibo finantzarioen gehikuntza <i>Aumento de Activos Financieros</i>	0	0,0	100.000	0,1	-100.000	-100,0
	FINANTZA-KAPITALEKO ERAGIKETAK GUZTIZKOA TOTAL OPERACIONES DE CAPITAL FINANCIERAS	0	0,0	100.000	0,1	-100.000	-100,0
	GUZTIRA TOTAL	165.505.009	100,0	172.244.266	100,0	-6.739.257	-3,9

Baliabideen laburpenak
Resúmenes de recursos



01 - GRUPO S.P.EMPR.Y FUND. - ENPR. ETA FUND. TALDEA

AURREKONTU BATERATUAK. LABURPENA:
ERAKUNDEA - SARRERAK
PRESUPUESTOS CONSOLIDADOS. RESUMEN:
INSTITUCIÓN - INGRESOS

ORGANIKOA / ORGANICA

EKONOMIKOA / ECONOMICA

FUNTZIONALA / FUNCIONAL

EUROAK / EUROS

ERAK.M. T.INS.	ERAK. INST.		2024	%GUZT. %TOT.	2023	%GUZT. %TOT.	ALDEA DIFERENCIA	%
4		ZUZENBIDE PRIBATUKO ENTE PUBLIKOAK ENTES PUBLICOS DE DERECHO PRIVADO	5.212.718.416	84,7	4.864.481.952	84,3	348.236.464	7,2
4	400	OSAKIDETZA-Euskal Osasun Zerbitzua OSAKIDETZA-Servicio Vasco de Salud	3.938.441.764	64,0	3.733.006.098	64,7	205.435.666	5,5
4	420	Garapenerako Lankidetzaren Euskal Agent. Agencia Vasca Cooperación Desarrollo	55.921.110	0,9	50.421.110	0,9	5.500.000	10,9
4	422	Euskal Zibersegurtasun Agentzia Agencia Vasca de Ciberseguridad	2.026.510	0,0	999.667	0,0	1.026.843	102,7
4	425	AUKERAK-Gizarteratzearen Euskal Agentzia AUKERAK-Agencia Vasca Reinserción Social	16.724.805	0,3	16.150.113	0,3	574.692	3,6
4	430	Energiaren Euskal Erakundea Ente Vasco de la Energía	160.502.989	2,6	158.599.658	2,7	1.903.331	1,2
4	440	Euskal Trenbide Sarea Red Ferroviaria Vasca	421.230.910	6,8	269.239.000	4,7	151.991.910	56,5
4	450	Uraren Euskal Agentzia Agencia Vasca del Agua	66.236.359	1,1	62.294.426	1,1	3.941.933	6,3
4	460	Finantzen Euskal Institutua Instituto Vasco de Finanzas	209.354.215	3,4	253.527.674	4,4	-44.173.459	-17,4
4	470	Unibasq-Euskal Unib. Sist. Kalitate Ag. Unibasq-Ag. Calidad Sist. Univ. Vasco	1.544.041	0,0	1.536.002	0,0	8.039	0,5
4	480	Euskal Irrati Telebista Radio Televisión Vasca	186.591.500	3,0	178.765.000	3,1	7.826.500	4,4
4	485	Etxepare Euskal Institutua Instituto Vasco Etxepare	3.853.000	0,1	3.478.000	0,1	375.000	10,8
4	490	Spri-Enpresen Garapenerako Euskal Ag. Spri-Agencia Vasca Desarrollo Empr.	143.030.999	2,3	129.100.955	2,2	13.930.044	10,8
4	495	Euskadiko Kirol Portuak Euskadiko Kirol Portuak	7.260.214	0,1	7.364.249	0,1	-104.035	-1,4
5		SOZIETATE PUBLIKOAK SOCIEDADES PUBLICAS	879.144.353	14,3	854.515.239	14,8	24.629.114	2,9
5	501	EJIE SA- E.J. Informatika Elkarte EJIE, S.A.- Sociedad Informática G.V.	161.457.238	2,6	161.647.971	2,8	-190.733	-0,1
5	502	Itelazpi SA Itelazpi, S.A.	5.221.740	0,1	5.265.761	0,1	-44.021	-0,8
5	505	Finkatze Kapitala Finkatuz SA Finkatze Kapitala Finkatuz, S.A.	151.065.800	2,5	110.776.513	1,9	40.289.287	36,4
5	510	CADEM SA CADEM, S.A.	31.500	0,0	1.959.200	0,0	-1.927.700	-98,4
5	511	Euskadiko Hidrokarburoen Sozietatea SA Sociedad Hidrocarburos de Euskadi, S.A.	5.442.716	0,1	7.986.060	0,1	-2.543.344	-31,8
5	512	BIMEP - Biscay Marine Energy Platform SA BIMEP - B. Marine Energy Platform, S.A.	2.733.058	0,0	2.191.606	0,0	541.452	24,7
5	513	Hidroeléctrica Harana-Kontrasta SA Hidroeléctrica Harana-Kontrasta, S.A.	104.507	0,0	105.028	0,0	-521	-0,5
5	521	Teknologi Elkartegia SA Parque Tecnológico, S.A.	30.096.386	0,5	35.971.696	0,6	-5.875.310	-16,3
5	522	Arabako Teknologia Elkartegia SA Parque Tecnológico de Álava, S.A.	7.817.568	0,1	7.456.874	0,1	360.694	4,8
5	523	Gipuzkoako Zientzia eta Tekno. Parkea SA P. Científico y Tecnológ. Gipuzkoa, S.A.	21.833.718	0,4	15.458.485	0,3	6.375.233	41,2
5	524	Gestión Capital Riesgo País Vasco SA Gestión Capital Riesgo País Vasco, S.A.	1.661.915	0,0	1.981.733	0,0	-319.818	-16,1
5	525	Arabako Eraberrikuntza Industrialdea SA Centro Empresas Innovación Álava, S.A.	908.726	0,0	858.922	0,0	49.804	5,8
5	526	Euskadiko Nazioartekotze Agentzia SA Agencia Vasca Internacionalización, S.A.	127.000	0,0	127.000	0,0	0	0,0
5	535	Sprilur SA Sprilur, S.A.	50.023.081	0,8	66.251.051	1,1	-16.227.970	-24,5
5	536	Ibaizabal Behelaldeko Industrialdea SA Ibaizabal Behelaldeko Industrialdea,S.A.	794.653	0,0	753.878	0,0	40.775	5,4

EUROAK / EUROS

ERAK.M. T.INS.	ERAK. INST.		2024	%GUZT. %TOT.	2023	%GUZT. %TOT.	ALDEA DIFERENCIA	%
5	537	Busturialdeko Industrialdea SA <i>Busturialdeko Industrialdea, S.A.</i>	582.956	0,0	10.742	0,0	572.214	5.326,9
5	538	Beterri-Kostako Industrialdea SA <i>Beterri-Kostako Industrialdea, S.A.</i>	2.107.244	0,0	1.411.879	0,0	695.365	49,3
5	539	Deba Bailarako Industrialdea SA <i>Deba Bailarako Industrialdea, S.A.</i>	2.700.840	0,0	1.085.293	0,0	1.615.547	148,9
5	540	Arabako Industrialdea SA <i>Arabako Industrialdea, S.A.</i>	965.952	0,0	843.179	0,0	122.773	14,6
5	541	Arratiako Industrialdea SA <i>Arratiako Industrialdea, S.A.</i>	716.311	0,0	420.952	0,0	295.359	70,2
5	542	Bidasoa Oarsoko Industrialdea SA <i>Bidasoa Oarsoko Industrialdea, S.A.</i>	5.655.603	0,1	2.459.941	0,0	3.195.662	129,9
5	543	Bizkaia Sortaldeko Industrialdea SA <i>Bizkaia Sortaldeko Industrialdea, S.A.</i>	1.038.607	0,0	880.400	0,0	158.207	18,0
5	545	Goierri Beheko Industrialdea SA <i>Goierri Beheko Industrialdea, S.A.</i>	1.730.942	0,0	18.800	0,0	1.712.142	9.107,1
5	546	Urolako Industrialdea SA <i>Urolako Industrialdea, S.A.</i>	1.173.403	0,0	2.149.959	0,0	-976.556	-45,4
5	547	Tolosaldeko Apataerrea Ind. Lurra SA <i>Tolosaldeko Apataerrea Ind. Lurra, S.A.</i>	1.674.154	0,0	-37.991	0,0	1.712.145	0,0
5	550	Eusko Trenbideak SA <i>Ferrocarriles Vascos, S.A.</i>	165.434.009	2,7	172.173.266	3,0	-6.739.257	-3,9
5	551	Euskotren Participaciones SA <i>Euskotren Participaciones, S.A.</i>	71.000	0,0	71.000	0,0	0	0,0
5	555	Neiker-Nekazal Iker. Garap. Euskal E. SA <i>Neiker-Inst. V. Invest. Des. Agra., S.A.</i>	17.076.451	0,3	18.345.839	0,3	-1.269.388	-6,9
5	560	VIKESA-Euskadiko Etxeb. eta Lurra SA <i>VIKESA-Vivienda y Suelo de Euskadi, S.A.</i>	70.222.162	1,1	85.794.250	1,5	-15.572.088	-18,2
5	561	Alokabide SA <i>Alokabide, S.A.</i>	110.781.073	1,8	96.724.019	1,7	14.057.054	14,5
5	565	IHOBE SA <i>IHOBE, S.A.</i>	12.127.978	0,2	13.572.978	0,2	-1.445.000	-10,6
5	570	Osatek SA <i>Osatek, S.A.</i>	160.555	0,0	115.387	0,0	45.168	39,1
5	575	Basquetour, Turismoaren Eus. Agentzia SA <i>Basquetour, Agencia Vasca Turismo, S.A.</i>	10.097.703	0,2	9.629.025	0,2	468.678	4,9
5	580	EiTB Media, S.A.U. <i>EiTB Media, S.A.U.</i>	24.857.804	0,4	19.642.543	0,3	5.215.261	26,6
5	590	Euskadiko Orkestra SA <i>Orquesta de Euskadi, S.A.</i>	10.650.000	0,2	10.412.000	0,2	238.000	2,3
6		FUNDAZIO PUBLIKOAK FUNDACIONES PÚBLICAS	59.537.938	1,0	52.017.958	0,9	7.519.980	14,5
6	601	HAZI Fundazioa <i>Fundación HAZI</i>	35.936.311	0,6	29.715.532	0,5	6.220.779	20,9
6	602	ELIKA Fundazioa <i>Fundación ELIKA</i>	1.238.011	0,0	1.208.269	0,0	29.742	2,5
6	620	Musikene Fundazioa <i>Fundación Musikene</i>	11.541.671	0,2	11.226.560	0,2	315.111	2,8
6	630	BIOEF Fundazioa <i>Fundación BIOEF</i>	8.226.269	0,1	7.003.048	0,1	1.223.221	17,5
6	640	Euskal Herriko Gazte Orkestra Fundazioa <i>Fundación Joven Orquesta Euskal Herria</i>	479.126	0,0	435.694	0,0	43.432	10,0
6	641	Basque Team Fundazioa <i>Fundación Basque Team</i>	2.116.550	0,0	2.428.855	0,0	-312.305	-12,9
		GUZTIRA TOTAL	6.151.400.707	100,0	5.771.015.149	100,0	380.385.558	6,6

01 - GRUPO S.P.EMPR.Y FUND. - ENPR. ETA FUND. TALDEA

AURREKONTU BATERATUAK. LABURPENA:
KAPITULUA - SARRERAK
PRESUPUESTOS CONSOLIDADOS. RESUMEN:
CAPÍTULO - INGRESOS

ORGANIKOA / ORGANICA

EKONOMIKOA / ECONOMICA

FUNTZIONALA / FUNCIONAL

KAP. CAP.		EUROAK / EUROS					
		2024	%GUZT. %TOT.	2023	%GUZT. %TOT.	ALDEA DIFERENCIA	%
2	Zeharkako zergak <i>Impuestos Indirectos</i>	7.307.722	0,1	6.089.768	0,1	1.217.954	20,0
3	Tasak, prezio publikoak eta bestelako sarrerak <i>Tasas, Precios Públicos y Otros Ingresos</i>	4.311.158.979	70,1	4.010.493.725	69,5	300.665.254	7,5
4	Eragiketa arruntetarako transferentziak eta dirulaguntzak <i>Transferencias y Subvenciones para Operaciones Corrientes</i>	611.582.045	9,9	660.852.257	11,5	-49.270.212	-7,5
5	Ondare-sarrerak <i>Ingresos Patrimoniales</i>	52.756.502	0,9	35.447.109	0,6	17.309.393	48,8
	ERAGIKETA ARRUNTAK GUZTIZKOA TOTAL OPERACIONES CORRIENTES	4.982.805.248	81,0	4.712.882.859	81,7	269.922.389	5,7
6	Inbertsio errealen besterentzea <i>Enajenación de Inversiones Reales</i>	89.244.185	1,5	88.745.737	1,5	498.448	0,6
7	Kapital-eragiketarako transferentziak eta dirulaguntzak <i>Transferencias y Subvenciones para Operaciones de Capital</i>	535.145.382	8,7	400.557.960	6,9	134.587.422	33,6
	FINANTZAKOAK EZ DIREN KAPITAL-ERAGIKETAK GUZTIZKOA TOTAL OPERACIONES DE CAPITAL NO FINANCIERAS	624.389.567	10,2	489.303.697	8,5	135.085.870	27,6
	ERAGIKETA EZ-FINANTZARIOAK GUZTIZKOA TOTAL OPERACIONES NO FINANCIERAS	5.607.194.815	91,2	5.202.186.556	90,1	405.008.259	7,8
8	Aktibo finantzarioen murrizketa <i>Disminución de Activos Financieros</i>	312.221.530	5,1	356.720.878	6,2	-44.499.348	-12,5
9	Pasibo finantzarioen gehikuntza <i>Aumento de Pasivos Financieros</i>	231.984.362	3,8	212.107.715	3,7	19.876.647	9,4
	FINANTZA-KAPITALEKO ERAGIKETAK GUZTIZKOA TOTAL OPERACIONES DE CAPITAL FINANCIERAS	544.205.892	8,8	568.828.593	9,9	-24.622.701	-4,3
	GUZTIRA TOTAL	6.151.400.707	100,0	5.771.015.149	100,0	380.385.558	6,6

05 - GRUPO EITB TALDEA

AURREKONTU BATERATUAK. LABURPENA:
ERAKUNDEA - SARRERAK
PRESUPUESTOS CONSOLIDADOS. RESUMEN:
INSTITUCIÓN - INGRESOS

ORGANIKOA / ORGANICA

EKONOMIKOA / ECONOMICA

FUNTZIONALA / FUNCIONAL

ERAK.M. T.INS.	ERAK. INST.		EUROAK / EUROS					
			2024	%GUZT. %TOT.	2023	%GUZT. %TOT.	ALDEA DIFERENCIA	%
4		ZUZENBIDE PRIBATUKO ENTE PUBLIKOAK <i>ENTES PUBLICOS DE DERECHO PRIVADO</i>	186.741.500	88,1	178.915.000	90,0	7.826.500	4,4
4	480	Euskal Irrati Telebista <i>Radio Televisión Vasca</i>	186.741.500	88,1	178.915.000	90,0	7.826.500	4,4
5		SOZETATE PUBLIKOAK <i>SOCIEDADES PÚBLICAS</i>	25.149.173	11,9	19.933.912	10,0	5.215.261	26,2
5	580	EiTB Media, S.A.U. <i>EiTB Media, S.A.U.</i>	25.149.173	11,9	19.933.912	10,0	5.215.261	26,2
		GUZTIRA TOTAL	211.890.673	100,0	198.848.912	100,0	13.041.761	6,6

05 - GRUPO EITB TALDEA

AURREKONTU BATERATUAK. LABURPENA:
KAPITULUA - SARRERAK
PRESUPUESTOS CONSOLIDADOS. RESUMEN:
CAPÍTULO - INGRESOS

ORGANIKOA / ORGANICA

EKONOMIKOA / ECONOMICA

FUNTZIONALA / FUNCIONAL

KAP. CAP.		EUROAK / EUROS					
		2024	%GUZT. %TOT.	2023	%GUZT. %TOT.	ALDEA DIFERENCIA	%
3	Tasak, prezio publikoak eta bestelako sarrerak <i>Tasas, Precios Públicos y Otros Ingresos</i>	15.275.711	7,2	13.791.912	6,9	1.483.799	10,8
4	Eragiketa arruntetarako transferentziak eta dirulaguntzak <i>Transferencias y Subvenciones para Operaciones Corrientes</i>	181.263.325	85,5	169.557.000	85,3	11.706.325	6,9
5	Ondare-sarrerak <i>Ingresos Patrimoniales</i>	602.462	0,3	0	0,0	602.462	---
	ERAGIKETA ARRUNTAK GUZTIZKOA TOTAL OPERACIONES CORRIENTES	197.141.498	93,0	183.348.912	92,2	13.792.586	7,5
7	Kapital-eragiketarako transferentziak eta dirulaguntzak <i>Transferencias y Subvenciones para Operaciones de Capital</i>	9.250.000	4,4	6.100.000	3,1	3.150.000	51,6
	FINANTZAKOAK EZ DIREN KAPITAL-ERAGIKETAK GUZTIZKOA TOTAL OPERACIONES DE CAPITAL NO FINANCIERAS	9.250.000	4,4	6.100.000	3,1	3.150.000	51,6
	ERAGIKETA EZ-FINANTZARIOAK GUZTIZKOA TOTAL OPERACIONES NO FINANCIERAS	206.391.498	97,4	189.448.912	95,3	16.942.586	8,9
9	Pasibo finantzarioen gehikuntza <i>Aumento de Pasivos Financieros</i>	5.499.175	2,6	9.400.000	4,7	-3.900.825	-41,5
	FINANTZA-KAPITALEKO ERAGIKETAK GUZTIZKOA TOTAL OPERACIONES DE CAPITAL FINANCIERAS	5.499.175	2,6	9.400.000	4,7	-3.900.825	-41,5
	GUZTIRA TOTAL	211.890.673	100,0	198.848.912	100,0	13.041.761	6,6

06 - GRUPO EVE - EEE TALDEA

AURREKONTU BATERATUAK. LABURPENA:
ERAKUNDEA - SARRERAK
PRESUPUESTOS CONSOLIDADOS. RESUMEN:
INSTITUCIÓN - INGRESOS

ORGANIKOA / ORGANICA

EKONOMIKOA / ECONOMICA

FUNTZIONALA / FUNCIONAL

EUROAK / EUROS

ERAK.M. T.INS.	ERAK. INST.		2024	%GUZT. %TOT.	2023	%GUZT. %TOT.	ALDEA DIFERENCIA	%
4		ZUZENBIDE PRIBATUKO ENTE PUBLIKOAK ENTES PUBLICOS DE DERECHO PRIVADO	160.502.989	95,1	158.599.658	92,8	1.903.331	1,2
4	430	Energiaren Euskal Erakundea Ente Vasco de la Energía	160.502.989	95,1	158.599.658	92,8	1.903.331	1,2
5		SOZIJATE PUBLIKOAK SOCIEDADES PUBLICAS	8.311.781	4,9	12.241.894	7,2	-3.930.113	-32,1
5	510	CADEM SA CADEM, S.A.	31.500	0,0	1.959.200	1,1	-1.927.700	-98,4
5	511	Euskadiko Hidrokarburoen Sozietatea SA Sociedad Hidrocarburos de Euskadi, S.A.	5.442.716	3,2	7.986.060	4,7	-2.543.344	-31,8
5	512	BIMEP - Biscay Marine Energy Platform SA BIMEP - B. Marine Energy Platform, S.A.	2.733.058	1,6	2.191.606	1,3	541.452	24,7
5	513	Hidroeléctrica Harana-Kontrasta SA Hidroeléctrica Harana-Kontrasta, S.A.	104.507	0,1	105.028	0,1	-521	-0,5
		GUZTIRA TOTAL	168.814.770	100,0	170.841.552	100,0	-2.026.782	-1,2

06 - GRUPO EVE - EEE TALDEA

AURREKONTU BATERATUAK. LABURPENA:
KAPITULUA - SARRERAK
PRESUPUESTOS CONSOLIDADOS. RESUMEN:
CAPÍTULO - INGRESOS

ORGANIKOA / ORGANICA

EKONOMIKOA / ECONOMICA

FUNTZIONALA / FUNCIONAL

KAP. CAP.		EUROAK / EUROS					
		2024	%GUZT. %TOT.	2023	%GUZT. %TOT.	ALDEA DIFERENCIA	%
3	Tasak, prezio publikoak eta bestelako sarrerak <i>Tasas, Precios Públicos y Otros Ingresos</i>	5.740.525	3,4	9.903.023	5,8	-4.162.498	-42,0
4	Eragiketa arruntetarako transferentziak eta dirulaguntzak <i>Transferencias y Subvenciones para Operaciones Corrientes</i>	1.810.500	1,1	81.427.300	47,7	-79.616.800	-97,8
5	Ondare-sarrerak <i>Ingresos Patrimoniales</i>	28.373.000	16,8	19.935.000	11,7	8.438.000	42,3
	ERAGIKETA ARRUNTAK GUZTIZKOA TOTAL OPERACIONES CORRIENTES	35.924.025	21,3	111.265.323	65,1	-75.341.298	-67,7
6	Inbertsio errealeen besterentzea <i>Enajenación de Inversiones Reales</i>	0	0,0	1.841.200	1,1	-1.841.200	-100,0
7	Kapital-eragiketarako transferentziak eta dirulaguntzak <i>Transferencias y Subvenciones para Operaciones de Capital</i>	54.120.441	32,1	0	0,0	54.120.441	---
	FINANTZAZKOAK EZ DIREN KAPITAL-ERAGIKETAK GUZTIZKOA TOTAL OPERACIONES DE CAPITAL NO FINANCIERAS	54.120.441	32,1	1.841.200	1,1	52.279.241	2.839,4
	ERAGIKETA EZ-FINANTZARIOAK GUZTIZKOA TOTAL OPERACIONES NO FINANCIERAS	90.044.466	53,3	113.106.523	66,2	-23.062.057	-20,4
8	Aktibo finantzarioen murrizketa <i>Disminución de Activos Financieros</i>	65.810.929	39,0	48.109.529	28,2	17.701.400	36,8
9	Pasibo finantzarioen gehikuntza <i>Aumento de Pasivos Financieros</i>	12.959.375	7,7	9.625.500	5,6	3.333.875	34,6
	FINANTZA-KAPITALEKO ERAGIKETAK GUZTIZKOA TOTAL OPERACIONES DE CAPITAL FINANCIERAS	78.770.304	46,7	57.735.029	33,8	21.035.275	36,4
	GUZTIRA TOTAL	168.814.770	100,0	170.841.552	100,0	-2.026.782	-1,2

07 - GRUPO SPRI TALDEA

AURREKONTU BATERATUAK. LABURPENA:
ERAKUNDEA - SARRERAK
PRESUPUESTOS CONSOLIDADOS. RESUMEN:
INSTITUCIÓN - INGRESOS

ORGANIKOA / ORGANICA

EKONOMIKOA / ECONOMICA

FUNTZIONALA / FUNCIONAL

EUROAK / EUROS

ERAK.M. T.INS.	ERAK. INST.		2024	%GUZT. %TOT.	2023	%GUZT. %TOT.	ALDEA DIFERENCIA	%
4		ZUZENBIDE PRIBATUKO ENTE PUBLIKOAK ENTES PUBLICOS DE DERECHO PRIVADO	143.030.999	52,1	129.100.955	48,3	13.930.044	10,8
4	490	Spri-Enpresen Garapenerako Euskal Ag. Spri-Agencia Vasca Desarrollo Empr.	143.030.999	52,1	129.100.955	48,3	13.930.044	10,8
5		SOZietate Publikoak SOCIEDADES PUBLICAS	131.609.059	47,9	138.102.793	51,7	-6.493.734	-4,7
5	521	Teknologi Elkartegia SA Parque Tecnológico, S.A.	30.096.386	11,0	35.971.696	13,5	-5.875.310	-16,3
5	522	Arabako Teknologia Elkartegia SA Parque Tecnológico de Álava, S.A.	7.817.568	2,8	7.456.874	2,8	360.694	4,8
5	523	Gipuzkoako Zientzia eta Tekno. Parkea SA P. Científico y Tecnológ. Gipuzkoa, S.A.	21.833.718	7,9	15.458.485	5,8	6.375.233	41,2
5	524	Gestión Capital Riesgo País Vasco SA Gestión Capital Riesgo País Vasco, S.A.	1.661.915	0,6	1.981.733	0,7	-319.818	-16,1
5	525	Arabako Eraberrikuntza Industrialdea SA Centro Empresas Innovación Álava, S.A.	908.726	0,3	858.922	0,3	49.804	5,8
5	526	Euskadiko Nazioartekotze Agentzia SA Agencia Vasca Internacionalización, S.A.	127.000	0,0	127.000	0,0	0	0,0
5	535	Sprilur SA Sprilur, S.A.	50.023.081	18,2	66.251.051	24,8	-16.227.970	-24,5
5	536	Ibaizabal Behelaldeko Industrialdea SA Ibaizabal Behelaldeko Industrialdea, S.A.	794.653	0,3	753.878	0,3	40.775	5,4
5	537	Busturialdeko Industrialdea SA Busturialdeko Industrialdea, S.A.	582.956	0,2	10.742	0,0	572.214	5.326,9
5	538	Beterri-Kostako Industrialdea SA Beterri-Kostako Industrialdea, S.A.	2.107.244	0,8	1.411.879	0,5	695.365	49,3
5	539	Deba Bailarako Industrialdea SA Deba Bailarako Industrialdea, S.A.	2.700.840	1,0	1.085.293	0,4	1.615.547	148,9
5	540	Arabako Industrialdea SA Arabako Industrialdea, S.A.	965.952	0,4	843.179	0,3	122.773	14,6
5	541	Arratiako Industrialdea SA Arratiako Industrialdea, S.A.	716.311	0,3	420.952	0,2	295.359	70,2
5	542	Bidasoa Oarsoko Industrialdea SA Bidasoa Oarsoko Industrialdea, S.A.	5.655.603	2,1	2.459.941	0,9	3.195.662	129,9
5	543	Bizkaia Sortaldeko Industrialdea SA Bizkaia Sortaldeko Industrialdea, S.A.	1.038.607	0,4	880.400	0,3	158.207	18,0
5	545	Goierri Beheko Industrialdea SA Goierri Beheko Industrialdea, S.A.	1.730.942	0,6	18.800	0,0	1.712.142	9.107,1
5	546	Urolako Industrialdea SA Urolako Industrialdea, S.A.	1.173.403	0,4	2.149.959	0,8	-976.556	-45,4
5	547	Tolosaldeko Apataerrega Ind. Lurra SA Tolosaldeko Apataerrega Ind. Lurra, S.A.	1.674.154	0,6	-37.991	0,0	1.712.145	0,0
		GUZTIRA TOTAL	274.640.058	100,0	267.203.748	100,0	7.436.310	2,8

07 - GRUPO SPRI TALDEA

AURREKONTU BATERATUAK. LABURPENA:
KAPITULUA - SARRERAK
PRESUPUESTOS CONSOLIDADOS. RESUMEN:
CAPÍTULO - INGRESOS

ORGANIKOA / ORGANICA

EKONOMIKOA / ECONOMICA

FUNTZIONALA / FUNCIONAL

KAP. CAP.		EUROAK / EUROS					
		2024	%GUZT. %TOT.	2023	%GUZT. %TOT.	ALDEA DIFERENCIA	%
3	Tasak, prezio publikoak eta bestelako sarrerak <i>Tasas, Precios Públicos y Otros Ingresos</i>	26.676.650	9,7	25.700.646	9,6	976.004	3,8
4	Eragiketa arruntetarako transferentziak eta dirulaguntzak <i>Transferencias y Subvenciones para Operaciones Corrientes</i>	91.119.277	33,2	74.580.524	27,9	16.538.753	22,2
5	Ondare-sarrerak <i>Ingresos Patrimoniales</i>	1.747.153	0,6	1.342.682	0,5	404.471	30,1
	ERAGIKETA ARRUNTAK GUZTIZKOA TOTAL OPERACIONES CORRIENTES	119.543.080	43,5	101.623.852	38,0	17.919.228	17,6
6	Inbertsio errealeen besterentzea <i>Enajenación de Inversiones Reales</i>	22.617.005	8,2	16.466.268	6,2	6.150.737	37,4
7	Kapital-eragiketarako transferentziak eta dirulaguntzak <i>Transferencias y Subvenciones para Operaciones de Capital</i>	18.836.666	6,9	17.784.699	6,7	1.051.967	5,9
	FINANTZAZKOAK EZ DIREN KAPITAL-ERAGIKETAK GUZTIZKOA TOTAL OPERACIONES DE CAPITAL NO FINANCIERAS	41.453.671	15,1	34.250.967	12,8	7.202.704	21,0
	ERAGIKETA EZ-FINANTZARIOAK GUZTIZKOA TOTAL OPERACIONES NO FINANCIERAS	160.996.751	58,6	135.874.819	50,9	25.121.932	18,5
8	Aktibo finantzarioen murrizketa <i>Disminución de Activos Financieros</i>	68.160.495	24,8	84.237.150	31,5	-16.076.655	-19,1
9	Pasibo finantzarioen gehikuntza <i>Aumento de Pasivos Financieros</i>	45.482.812	16,6	47.091.779	17,6	-1.608.967	-3,4
	FINANTZA-KAPITALEKO ERAGIKETAK GUZTIZKOA TOTAL OPERACIONES DE CAPITAL FINANCIERAS	113.643.307	41,4	131.328.929	49,1	-17.685.622	-13,5
	GUZTIRA TOTAL	274.640.058	100,0	267.203.748	100,0	7.436.310	2,8

08 - GRUPO OSAKIDETZA TALDEA

AURREKONTU BATERATUAK. LABURPENA:
ERAKUNDEA - SARRERAK
PRESUPUESTOS CONSOLIDADOS. RESUMEN:
INSTITUCIÓN - INGRESOS

ORGANIKOA / ORGANICA

EKONOMIKOA / ECONOMICA

FUNTZIONALA / FUNCIONAL

EUROAK / EUROS

ERAK.M. T.INS.	ERAK. INST.		2024	%GUZT. %TOT.	2023	%GUZT. %TOT.	ALDEA DIFERENCIA	%
4		ZUZENBIDE PRIBATUKO ENTE PUBLIKOAK ENTES PUBLICOS DE DERECHO PRIVADO	3.938.441.764	100,0	3.733.006.098	100,0	205.435.666	5,5
4	400	OSAKIDETZA-Euskal Osasun Zerbitzua OSAKIDETZA-Servicio Vasco de Salud	3.938.441.764	100,0	3.733.006.098	100,0	205.435.666	5,5
5		SOZETATE PUBLIKOAK SOCIEDADES PUBLICAS	160.555	0,0	115.387	0,0	45.168	39,1
5	570	Osatek SA Osatek, S.A.	160.555	0,0	115.387	0,0	45.168	39,1
		GUZTIRA TOTAL	3.938.602.319	100,0	3.733.121.485	100,0	205.480.834	5,5

08 - GRUPO OSAKIDETZA TALDEA

AURREKONTU BATERATUAK. LABURPENA:
KAPITULUA - SARRERAK
PRESUPUESTOS CONSOLIDADOS. RESUMEN:
CAPÍTULO - INGRESOS

ORGANIKOA / ORGANICA

EKONOMIKOA / ECONOMICA

FUNTZIONALA / FUNCIONAL

KAP. CAP.		EUROAK / EUROS					
		2024	%GUZT. %TOT.	2023	%GUZT. %TOT.	ALDEA DIFERENCIA	%
3	Tasak, prezio publikoak eta bestelako sarrerak <i>Tasas, Precios Públicos y Otros Ingresos</i>	3.790.472.248	96,2	3.605.181.757	96,6	185.290.491	5,1
4	Eragiketa arruntetarako transferentziak eta dirulaguntzak <i>Transferencias y Subvenciones para Operaciones Corrientes</i>	1.805.871	0,0	1.299.330	0,0	506.541	39,0
5	Ondare-sarrerak <i>Ingresos Patrimoniales</i>	1.802.223	0,0	2.033.661	0,1	-231.438	-11,4
	ERAGIKETA ARRUNTAK GUZTIZKOA TOTAL OPERACIONES CORRIENTES	3.794.080.342	96,3	3.608.514.748	96,7	185.565.594	5,1
7	Kapital-eragiketarako transferentziak eta dirulaguntzak <i>Transferencias y Subvenciones para Operaciones de Capital</i>	139.002.000	3,5	117.006.737	3,1	21.995.263	18,8
	FINANTZAKOAK EZ DIREN KAPITAL-ERAGIKETAK GUZTIZKOA TOTAL OPERACIONES DE CAPITAL NO FINANCIERAS	139.002.000	3,5	117.006.737	3,1	21.995.263	18,8
	ERAGIKETA EZ-FINANTZARIOAK GUZTIZKOA TOTAL OPERACIONES NO FINANCIERAS	3.933.082.342	99,9	3.725.521.485	99,8	207.560.857	5,6
8	Aktibo finantzarioen murrizketa <i>Disminución de Activos Financieros</i>	5.519.977	0,1	7.600.000	0,2	-2.080.023	-27,4
	FINANTZA-KAPITALEKO ERAGIKETAK GUZTIZKOA TOTAL OPERACIONES DE CAPITAL FINANCIERAS	5.519.977	0,1	7.600.000	0,2	-2.080.023	-27,4
	GUZTIRA TOTAL	3.938.602.319	100,0	3.733.121.485	100,0	205.480.834	5,5

09 - GRUPO EUSKOTREN TALDEA

AURREKONTU BATERATUAK. LABURPENA:
ERAKUNDEA - SARRERAK
PRESUPUESTOS CONSOLIDADOS. RESUMEN:
INSTITUCIÓN - INGRESOS

ORGANIKOA / ORGANICA

EKONOMIKOA / ECONOMICA

FUNTZIONALA / FUNCIONAL

		EUROAK / EUROS						
ERAK.M. T.INS.	ERAK. INST.		2024	%GUZT. %TOT.	2023	%GUZT. %TOT.	ALDEA DIFERENCIA	%
5		SOZETATE PUBLIKOAK SOCIEDADES PUBLICAS	165.505.009	100,0	172.244.266	100,0	-6.739.257	-3,9
5	550	Eusko Trenbideak SA Ferrocarriles Vascos, S.A.	165.434.009	100,0	172.173.266	100,0	-6.739.257	-3,9
5	551	Euskotren Participaciones SA Euskotren Participaciones, S.A.	71.000	0,0	71.000	0,0	0	0,0
		GUZTIRA TOTAL	165.505.009	100,0	172.244.266	100,0	-6.739.257	-3,9

09 - GRUPO EUSKOTREN TALDEA

AURREKONTU BATERATUAK. LABURPENA:
KAPITULUA - SARRERAK
PRESUPUESTOS CONSOLIDADOS. RESUMEN:
CAPÍTULO - INGRESOS

ORGANIKOA / ORGANICA

EKONOMIKOA / ECONOMICA

FUNTZIONALA / FUNCIONAL

KAP. CAP.		EUROAK / EUROS					
		2024	%GUZT. %TOT.	2023	%GUZT. %TOT.	ALDEA DIFERENCIA	%
3	Tasak, prezio publikoak eta bestelako sarrerak <i>Tasas, Precios Públicos y Otros Ingresos</i>	36.411.000	22,0	35.400.976	20,6	1.010.024	2,9
4	Eragiketa arruntetarako transferentziak eta dirulaguntzak <i>Transferencias y Subvenciones para Operaciones Corrientes</i>	93.305.000	56,4	98.745.290	57,3	-5.440.290	-5,5
5	Ondare-sarrerak <i>Ingresos Patrimoniales</i>	275.000	0,2	84.000	0,0	191.000	227,4
	ERAGIKETA ARRUNTAK GUZTIZKOA TOTAL OPERACIONES CORRIENTES	129.991.000	78,5	134.230.266	77,9	-4.239.266	-3,2
7	Kapital-eragiketarako transferentziak eta dirulaguntzak <i>Transferencias y Subvenciones para Operaciones de Capital</i>	22.251.000	13,4	21.072.000	12,2	1.179.000	5,6
	FINANTZAZKOA EZ DIREN KAPITAL-ERAGIKETAK GUZTIZKOA TOTAL OPERACIONES DE CAPITAL NO FINANCIERAS	22.251.000	13,4	21.072.000	12,2	1.179.000	5,6
	ERAGIKETA EZ-FINANTZARIOAK GUZTIZKOA TOTAL OPERACIONES NO FINANCIERAS	152.242.000	92,0	155.302.266	90,2	-3.060.266	-2,0
8	Aktibo finantzarioen murrizketa <i>Disminución de Activos Financieros</i>	5.674.009	3,4	12.922.000	7,5	-7.247.991	-56,1
9	Pasibo finantzarioen gehikuntza <i>Aumento de Pasivos Financieros</i>	7.589.000	4,6	4.020.000	2,3	3.569.000	88,8
	FINANTZA-KAPITALEKO ERAGIKETAK GUZTIZKOA TOTAL OPERACIONES DE CAPITAL FINANCIERAS	13.263.009	8,0	16.942.000	9,8	-3.678.991	-21,7
	GUZTIRA TOTAL	165.505.009	100,0	172.244.266	100,0	-6.739.257	-3,9