

# AURKIBIDEA

## INDICE

### TOMO 5

- GASTU-LABURPENAK .....	1
<i>RESÚMENES DE GASTOS</i>	
- Sailkapen Ekonomikoa.....	3
<i>Clasificación Económica</i>	
KAPITULUEN ARABERAKO LABURPENA - GASTUA .....	5
<i>RESUMEN POR CAPÍTULO - GASTO</i>	
ARTIKULUEN ARABERAKO LABURPENA - GASTUA .....	7
<i>RESUMEN POR ARTÍCULO - GASTO</i>	
AZPIKONTZEPTUEN ARABERAKO LABURPENA - GASTUA .....	9
<i>RESUMEN POR SUBCONCEPTO - GASTO</i>	
- Sailkapen Organikoa.....	19
<i>Clasificación Orgánica</i>	
SEKZIOEN ARABERAKO LABURPENA - GASTUA.....	21
<i>RESUMEN POR SECCIÓN - GASTO</i>	
ZERBITZUEN ARABERAKO LABURPENA - GASTUA .....	23
<i>RESUMEN POR SERVICIO - GASTO</i>	
- Sailkapen Funtzionala .....	29
<i>Clasificación Funcional</i>	
FUNTZIO-TALDEEN ARABERAKO LABURPENA - GASTUA .....	31
<i>RESUMEN POR GRUPO FUNCIONAL - GASTO</i>	
FUNTZIOEN ARABERAKO LABURPENA - GASTUA .....	33
<i>RESUMEN POR FUNCIÓN - GASTO</i>	
AZPIFUNTZIOEN ARABERAKO LABURPENA - GASTUA .....	35
<i>RESUMEN POR SUBFUNCIÓN - GASTO</i>	
PROGRAMEN ARABERAKO LABURPENA - GASTUA .....	39
<i>RESUMEN POR PROGRAMA - GASTO</i>	
- Sailkapen Ekonomiko-Organikoa.....	45
<i>Clasificación Económica-Organica</i>	
KAPITULU/SEKZIOEN ARABERAKO LABURP. - GASTUA .....	47
<i>RESUMEN POR CAPÍTULO; SECCIÓN - GASTO</i>	
- Sailkapen Ekonomiko-Organiko-Funtzionala .....	51
<i>Clasificación Económica-Organica-Funcional</i>	
KAPIT./SEK./PROGR.EN ARABERAKO LABURP. - GASTUA .....	53
<i>RESUMEN POR CAPÍTULO; SECCIÓN; PROGRAMA - GASTO</i>	
- Sailkapen Ekonomiko-Funtzionala.....	67
<i>Clasificación Económica-Funcional</i>	
KAPIT./FUNTZIOEN ARABERAKO LABURPENA - GASTUA.....	69
<i>RESUMEN POR CAPÍTULO; FUNCIÓN - GASTO</i>	
- Sailkapen Organiko-Ekonomikoa.....	75
<i>Clasificación Orgánica-Económica</i>	
SEK. ETA KAPITULUEN ARABERAKO LABURP. - GASTUA .....	77
<i>RESUMEN POR SECCIÓN Y CAPÍTULO - GASTO</i>	
SEKZIO/KAPITULEN ARABERAKO LABURP. - GASTUA .....	79
<i>RESUMEN POR SECCIÓN; CAPÍTULO - GASTO</i>	
SEK./AZPIKONTZEPTUEN ARABERAKO LABURP. - GASTUA .....	83
<i>RESUMEN POR SECCIÓN; SUBCONCEPTO - GASTO</i>	
ZERB. ETA KAPITULUEN ARABERAKO LABURP. - GASTUA .....	137

<i>RESUMEN POR SERVICIO Y CAPÍTULO - GASTO</i>	
- Saikapen Organiko-Funtzionala .....	157
<i>Clasificación Orgánica-Funcional</i>	
SEKZIO/FUNTZIOEN ARABERAKO LABURPENA - GASTUA .....	159
<i>RESUMEN POR SECCIÓN; FUNCIÓN - GASTO</i>	
SEKZIO/PROGRAMEN ARABERAKO LABURP. - GASTUA.....	163
<i>RESUMEN POR SECCIÓN; PROGRAMA - GASTO</i>	
SEKZIO BAKOITZEKO PROGRAMA KOPURUA - GASTUA .....	167
<i>NUMERO DE PROGRAMAS POR SECCIÓN - GASTO</i>	
ZERB./PROGRAMEN ARABERAKO LABURPENA - GASTUA.....	169
<i>RESUMEN POR SERVICIO; PROGRAMA - GASTO</i>	
- Saikapen Organiko-Funtzional-Ekonomikoa .....	179
<i>Clasificación Orgánica-Funcional-Económica</i>	
SEK.,PROGR. ETA KAPIT.EN ARABERAKO LABP. - GASTUA.....	181
<i>RESUMEN POR SECCIÓN; PROGRAMA Y CAPÍTULO - GASTO</i>	
- Saikapen Funtzional-Ekonomikoa .....	201
<i>Clasificación Funcional-Económica</i>	
F.-TALDE ETA KAPIT.EN ARABERAKO LABURP. - GASTUA .....	203
<i>RESUMEN POR GRUPO FUNCIONAL Y CAPÍTULO - GASTO</i>	
FUNTZIO/KAPITULUEN ARABERAKO LABURP. - GASTUA .....	205
<i>RESUMEN POR FUNCIÓN; CAPÍTULO - GASTO</i>	
PROGRAMA/KAPIT.EN ARABERAKO LABURP. - GASTUA .....	211
<i>RESUMEN POR PROGRAMA; CAPÍTULO - GASTO</i>	
- Saikapen Funtzional-Organikoa .....	227
<i>Clasificación Funcional-Orgánica</i>	
FUNTZ.-TALDE/SEKZIOEN ARABERAKO LABURP. - GASTUA.....	229
<i>RESUMEN POR GRUPO FUNCIONAL; SECCIÓN - GASTO</i>	
FUNTZIO/SEKZIOEN ARABERAKO LABURPENA - GASTUA .....	231
<i>RESUMEN POR FUNCIÓN; SECCIÓN - GASTO</i>	
PROGRAMA/SEKZIOEN ARABERAKO LABURP. - GASTUA .....	235
<i>RESUMEN POR PROGRAMA; SECCIÓN - GASTO</i>	
- Saikapen Funtzional-Organikoa-Ekonomikoa .....	243
<i>Clasificación Funcional-Orgánica-Económica</i>	
FUNTZ./SEK./KAPIT.EN ARABERAKO LABURP. - GASTUA .....	245
<i>RESUMEN POR FUNCIÓN; SECCIÓN Y CAPÍTULO - GASTO</i>	
- DIRU-SARREREN LABURPENAK.....	273
<i>RESÚMENES DE INGRESOS</i>	
- Saikapen Ekonomikoa.....	275
<i>Clasificación Económica</i>	
KAPITULUEN ARABERAKO LABURPENA - SARRERA.....	277
<i>RESUMEN POR CAPÍTULO - INGRESO</i>	
ARTIKULUEN ARABERAKO LABURPENA - SARRERA.....	279
<i>RESUMEN POR ARTÍCULO - INGRESO</i>	
AZPIKONTZEPTUEN ARABERAKO LABURPENA - SARRERA.....	281
<i>RESUMEN POR SUBCONCEPTO - INGRESO</i>	
- Saikapen Organikoa .....	287
<i>Clasificación Orgánica</i>	
SEKZIOEN ARABERAKO LABURPENA - SARRERA .....	289
<i>RESUMEN POR SECCIÓN - INGRESO</i>	
- Saikapen Ekonomiko-Organikoa .....	291
<i>Clasificación Económica-Orgánica</i>	
KAPITULU/SEKZIOEN ARABERAKO LABURP. - SARRERA .....	293
<i>RESUMEN POR CAPÍTULO; SECCIÓN - INGRESO</i>	
- Saikapen Organiko-Ekonomikoa .....	295
<i>Clasificación Orgánica-Económica</i>	

SEK. ETA KAPITULUEN ARABERAKO LABURP. - SARRERA.....	297
<i>RESUMEN POR SECCIÓN Y CAPÍTULO - INGRESO</i>	
SEK./AZPIKONTZEPTUEN ARABERAKO LABURP. - SARRERA.....	299
<i>RESUMEN POR SECCIÓN; SUBCONCEPTO - INGRESO</i>	
- Sailkapen Organiko-Funtzional-Ekonomikoa .....	313
<i>Clasificación Orgánica-Funcional-Económica</i>	
SEK.,PROGR. ETA KAPIT.EN ARABERAKO LABP. - SARRERA .....	315
<i>RESUMEN POR SECCIÓN; PROGRAMA Y CAPÍTULO - INGRESO</i>	
- FINANTZA-KONTUA .....	331
<i>CUENTA FINANCIERA</i>	
FINANTZA-KONTUA .....	333
<i>CUENTA FINANCIERA</i>	
- AURREKONTU-PLANTILA .....	335
<i>PLANTILLA PRESUPUESTARIA</i>	
LANG.-MOTA/SEK.EN ARABERAKO PLANTILA L .....	337
<i>RESUMEN PLANTILLA; TIPO PERSONAL; SECCIÓN</i>	
SEK./PROGR./ZERB./LANG.-M.KO PLANTILA .....	339
<i>PLANTILLA;SEC.;PROGRA.;SERVI.;T.PERSONAL</i>	



**2000**

EUSKAL AUTONOMIA ERKIDEGOAREN AURREKONTU OROKORRAK  
*PRESUPUESTOS GENERALES DE LA COMUNIDAD AUTONOMA DE EUSKADI*



**GASTU-LABURPENAK**  
***RESÚMENES DE GASTOS***



**2000**

EUSKAL AUTONOMIA ERKIDEGOAREN AURREKONTU OROKORRAK  
*PRESUPUESTOS GENERALES DE LA COMUNIDAD AUTONOMA DE EUSKADI*



**Sailkapen Ekonomikoa**  
*Clasificación Económica*





Administrazio Orokorra  
Administración General

## KAPITULUEN ARABERAKO LABURPENA - GASTUA RESUMEN POR CAPÍTULO - GASTO

ORGANIKOA / ORGANICA

EKONOMIKOA / ECONOMICA

FUNTZIONALA / FUNCIONAL

MILIOIAK/MILLONES

KAPITULUA CAPITULO		2000	% GUZTIRA % TOTAL
1	Langile-gastuak <i>Gastos de personal</i>	190.013,1	22,1
2	Funtzionamendu-gastuak <i>Gastos de funcionamiento</i>	234.821,4	27,3
3	Finantza-gastuak <i>Gastos financieros</i>	19.930,0	2,3
4	Gastu arruntetarako transf. eta dirulaguntzak <i>Transferencias y subvenciones gastos corrientes</i>	232.183,4	27,0
	<b>ERAGIKETA ARRUNTEN GUZTIZKOA TOTAL OPERACIONES CORRIENTES</b>	<b>676.947,9</b>	<b>78,6</b>
6	Inbertsio errealak <i>Inversiones reales</i>	43.465,9	5,0
7	Kapital eragiketetako transf. eta dirulaguntzak <i>Transferencias y subvenciones operaciones capital</i>	75.873,0	8,8
	<b>KAPITAL ERAGIKETA EZ-FINANTZARIOEN GUZTIZKOA TOTAL OPERACIONES DE CAPITAL NO FINANCIERAS</b>	<b>119.338,9</b>	<b>13,9</b>
	<b>ERAGIKETA EZ-FINANTZARIOEN GUZTIZKOA TOTAL OPERACIONES NO FINANCIERAS</b>	<b>796.286,9</b>	<b>92,5</b>
8	Finantza-aktibo gehikuntza <i>Aumento de activos financieros</i>	9.554,5	1,1
9	Finantza-pasibo gutxitzea <i>Disminución de pasivos financieros</i>	55.000,0	6,4
	<b>ERAGIKETA FINANTZARIOEN GUZTIZKOA TOTAL OPERACIONES FINANCIERAS</b>	<b>64.554,5</b>	<b>7,5</b>
	<b>GUZTIRA TOTAL</b>	<b>860.841,4</b>	<b>100</b>



Administrazio Orokorra  
Administración General

## ARTIKULUEN ARABERAKO LABURPENA - GASTUA RESUMEN POR ARTÍCULO - GASTO

ORGANIKOA / ORGANICA

EKONOMIKOA / ECONOMICA

FUNTZIONALA / FUNCIONAL

MILIOIAK/MILLONES

KAPITULUA CAPITULO	ARTIKULUA ARTICULO		2000	% GUZTIRA % TOTAL
<b>1</b>		<b>LANGILE-GASTUAK GASTOS DE PERSONAL</b>	<b>190.013,1</b>	<b>22,1</b>
1	0	Goi-karguak Altos cargos	1.410,8	0,2
1	1	Behin-behineko langileak Personal eventual	569,6	0,1
1	2	Funtzionarioak Funcionarios	143.565,9	16,7
1	3	Lan-legepekoak Laborales	10.809,4	1,3
1	4	Bestelako langileak Otro personal	43,0	0,0
1	6	Kuotas, prestazioak eta gizarte-gastuak Cuotas, prestaciones y gastos sociales	33.614,4	3,9
<b>2</b>		<b>FUNTZIONAMENDU-GASTUAK GASTOS DE FUNCIONAMIENTO</b>	<b>234.821,4</b>	<b>27,3</b>
2	1	Alokairuak eta kanonak Arrendamientos y cánones	1.189,8	0,1
2	2	Konponketak eta zainketak Reparaciones y conservación	3.896,4	0,5
2	3	Kanpoko beste zerbitzu batzuk Otros servicios exteriores	30.203,6	3,5
2	4	Kanpotik eskaintako osasun-zerbitzuak Servicios exteriores de carácter sanitario	197.500,5	22,9
2	8	Bestelako gastuak Otros gastos	2.031,1	0,2
<b>3</b>		<b>FINANTZA-GASTUAK GASTOS FINANCIEROS</b>	<b>19.930,0</b>	<b>2,3</b>
3	1	Jasapenen eta antzeko jaulkipenen interesak Intereses de empréstitos y otras emisiones análo.	18.545,0	2,2
3	4	Zorrrak formalizatzeko gastuak Gastos de formalización de deudas	998,3	0,1
3	8	Bestelako finantza-gastuak Otros gastos financieros	386,7	0,0
<b>4</b>		<b>GASTU ARRUNTETARAKO TRANSF. ETA DIRULAGUNTZAK TRANSFERENCIAS Y SUBVENCIONES GASTOS CORRIENTES</b>	<b>232.183,4</b>	<b>27,0</b>
4	1	EAE-KO Administrazio Publikoari A la Administración Pública de la CAE	29.511,5	3,4
4	2	Euskal Alor Publikoko erakundeei A entidades del Sector Público Vasco	46.890,1	5,4
4	3	Espainiako Alor Publikoko erakundeei A entidades del Sector Público Español	80,3	0,0
4	5	Enpresa, familia eta beste alor eta erak. batzuei A empresas, familias y otros sectores y entidades	155.701,6	18,1
<b>6</b>		<b>INBERTSIO ERREALAK INVERSIONES REALES</b>	<b>43.465,9</b>	<b>5,0</b>
6	1	Erabilera orokorreko inbertsio errealak Inversiones destinadas al uso general	8.368,6	1,0
6	2	Bestelako inbertsioak Otras inversiones	29.149,6	3,4
6	3	Inbertsio inmaterialak Inversiones inmateriales	4.206,2	0,5
6	4	Bestelako erak. publikoek kudeatutako inbertsioak Inversiones gestionadas para otros entes públicos	1.741,6	0,2
<b>7</b>		<b>KAPITAL ERAGIKETETAKO TRANSF. ETA DIRULAGUNTZAK TRANSFERENCIAS Y SUBVENCIONES OPERACIONES CAPITAL</b>	<b>75.873,0</b>	<b>8,8</b>
7	1	EAEko Administrazio Publikoari A la Administración Pública de la CAE	8.724,9	1,0
7	2	Euskal Alor Publikoko erakundeei A entidades del Sector Público Vasco	21.467,0	2,5

KAPITULUA CAPITULO	ARTIKULUA ARTICULO		2000	% GUZTIRA % TOTAL
7	3	Espainiako Alor Publikoko erakundeei <i>A entidades del Sector Público Español</i>	8,0	0,0
7	5	Enpresa, familia eta beste alor eta erak. batzuei <i>A empresas, familias y otros sectores y entidades</i>	45.673,2	5,3
8		<b>FINANTZA-AKTIBOEN GEHIKUNTZA</b> <b>AUMENTO DE ACTIVOS FINANCIEROS</b>	<b>9.554,5</b>	<b>1,1</b>
8	1	EAE-KO Adm. Publikoko finantza-inbertsioak <i>Inversiones financieras en Admón. Pública de CAE</i>	7.720,1	0,9
8	2	Beste erakunde batzuetako finantza-inbertsioak <i>Inversiones financieras en otras entidades</i>	1.834,5	0,2
9		<b>FINANTZA-PASIBOEN GUTXITZEA</b> <b>DISMINUCIÓN DE PASIVOS FINANCIEROS</b>	<b>55.000,0</b>	<b>6,4</b>
9	1	Jasapenak eta antzeko beste jaulkipen batzuk <i>Empréstitos y otras emisiones análogas</i>	55.000,0	6,4
		<b>GUZTIRA TOTAL</b>	<b>860.841,4</b>	<b>100</b>

Administrazio Orokorra  
Administración General

## AZPIKONTZEPTUEN ARABERAKO LABURPENA - GASTUA RESUMEN POR SUBCONCEPTO - GASTO

ORGANIKOA / ORGANICA

EKONOMIKOA / ECONOMICA

FUNTZIONALA / FUNCIONAL

MILIOIAK/MILLONES

KAPITULUA CAPITULO	ARTIKULUA ARTICULO	KONTZEPTUA CONCEPTO	AZPIKONTZEP. SUBCONCEPTO		2000	% GUZTIRA % TOTAL
1				<b>LANGILE-GASTUAK GASTOS DE PERSONAL</b>	<b>190.013,1</b>	<b>22,1</b>
1	0			GOI-KARGUAK ALTOS CARGOS	1.410,8	0,2
1	0	0		Goi-karguen ordainsariak Retribuciones de Altos Cargos	1.410,8	0,2
1	0	0	00	Goi-karguen ordainsariak Retribuciones de Altos Cargos	1.410,8	0,2
1	1			<b>BEHIN-BEHINEKO LANGILEAK PERSONAL EVENTUAL</b>	<b>569,6</b>	<b>0,1</b>
1	1	0		Behin-behineko langileen ordainsariak Retribuciones del personal eventual	569,6	0,1
1	1	0	00	Behin-behineko langileen ordainsariak Retribuciones del personal eventual	569,6	0,1
1	2			<b>FUNTZIONARIOAK FUNCIONARIOS</b>	<b>143.565,9</b>	<b>16,7</b>
1	2	0		Funtzionarioen ordainsariak Retribuciones de funcionarios	102.811,6	11,9
1	2	0	00	Funtzionarioen ordainsariak Retribuciones de funcionarios	102.811,6	11,9
1	2	1		Ertzaintzaren ordainsariak Retribuciones Ertzaintza	30.114,2	3,5
1	2	1	00	Ertzaintzaren ordainsariak Retribuciones Ertzaintza	30.114,2	3,5
1	2	2		Funtzionarioak ordezkaten dituztenen ordainsariak Retribuc.del personal que sustituye a funcionarios	10.640,1	1,2
1	2	2	00	Funtzionarioak ordezkaten dituztenen ordainsariak Retribuc.del personal que sustituye a funcionarios	10.640,1	1,2
1	3			<b>LAN-LEGEPEKOAK LABORALES</b>	<b>10.809,4</b>	<b>1,3</b>
1	3	0		Lan-legepeko langile finkoen ordainsariak Retribuciones de personal laboral fijo	9.609,3	1,1
1	3	0	00	Lan-legepeko langile finkoen ordainsariak Retribuciones de personal laboral fijo	9.609,3	1,1
1	3	1		Aldi baterako lan-legepeko langileen ordainsariak Retribuciones del personal laboral temporal	487,9	0,1
1	3	1	00	Aldi baterako lan-legepeko langileen ordainsariak Retribuciones del personal laboral temporal	487,9	0,1
1	3	2		Lan-legepekoak ordezkaten dituztenen ordainsariak Retr.del personal que sustituye a personal laboral	712,2	0,1
1	3	2	00	Lan-legepekoak ordezkaten dituztenen ordainsariak Retr.del personal que sustituye a personal laboral	712,2	0,1
1	4			<b>BESTELAKO LANGILEAK OTRO PERSONAL</b>	<b>43,0</b>	<b>0,0</b>
1	4	0		Bestelako langileriaren ordainsariak Retribuciones de otro personal	43,0	0,0
1	4	0	00	Bestelako langileriaren ordainsariak Retribuciones de otro personal	43,0	0,0
1	6			<b>KUOTAK, PRESTAZIOAK ETA GIZARTE-GASTUAK CUOTAS, PRESTACIONES Y GASTOS SOCIALES</b>	<b>33.614,4</b>	<b>3,9</b>
1	6	0		Enplegatzaileari dagozkion gizarte-kotizazioak Cotizaciones sociales a cargo del empleador	28.644,1	3,3
1	6	0	00	Enplegatzaileari dagozkion gizarte-kotizazioak Cotizaciones sociales a cargo del empleador	28.644,1	3,3
1	6	1		Gizarte-prestazioak. Klase Pasiboak Prestaciones Sociales. Clases Pasivas	3.781,0	0,4
1	6	1	00	Gizarte-prestazioak. Klase Pasiboak Prestaciones Sociales. Clases Pasivas	3.781,0	0,4

KAPITULUA CAPITULO	ARTIKULUA ARTICULO	KONZEPPTUA CONCEPTO	AZPIKONZEP. SUBCONCEPTO		2000	% GUZTIRA % TOTAL
1	6	2		Bestelako gastu sozialak <i>Otros gastos sociales</i>	1.189,4	0,1
1	6	2	00	Bestelako gastu sozialak <i>Otros gastos sociales</i>	1.189,4	0,1
2				<b>FUNTZIONAMENDU-GASTUAK GASTOS DE FUNCIONAMIENTO</b>	<b>234.821,4</b>	<b>27,3</b>
2	1			ALOKAIRUAK ETA KANONAK <i>ARRENDAMIENTOS Y CÁNONES</i>	1.189,8	0,1
2	1	1		Lurrak eta ondasun naturalak <i>Terrenos y bienes naturales</i>	6,3	0,0
2	1	1	00	Lurrak eta ondasun naturalak <i>Terrenos y bienes naturales</i>	6,3	0,0
2	1	2		Eraikuntzak <i>Construcciones</i>	523,7	0,1
2	1	2	00	Eraikuntzak <i>Construcciones</i>	523,7	0,1
2	1	3		Instalazio teknikoak, makineria eta tresneria <i>Instalaciones técnicas, maquinaria y utillaje</i>	21,8	0,0
2	1	3	01	Instalazio teknikoak <i>Instalaciones técnicas</i>	13,2	0,0
2	1	3	11	Makineria <i>Maquinaria</i>	6,4	0,0
2	1	3	21	Tresneria <i>Utillaje</i>	2,2	0,0
2	1	4		Altzariak <i>Mobiliario</i>	179,8	0,0
2	1	4	00	Altzariak <i>Mobiliario</i>	179,8	0,0
2	1	5		Informazio prozesuetako ekipok <i>Equipos para procesos de información</i>	395,9	0,0
2	1	5	00	Informazio prozesuetako ekipok <i>Equipos para procesos de información</i>	395,9	0,0
2	1	6		Garraio-elementuak <i>Elementos de transporte</i>	41,0	0,0
2	1	6	00	Garraio-elementuak <i>Elementos de transporte</i>	41,0	0,0
2	1	7		Bestelako ibilgetu materiala <i>Otro inmovilizado material</i>	20,9	0,0
2	1	7	00	Bestelako ibilgetu materiala <i>Otro inmovilizado material</i>	20,9	0,0
2	1	8		Kanonak <i>Cánones</i>	0,4	0,0
2	1	8	00	Kanonak <i>Cánones</i>	0,4	0,0
2	2			<b>KONPONKETAK ETA ZAINKETAK REPARACIONES Y CONSERVACIÓN</b>	<b>3.896,4</b>	<b>0,5</b>
2	2	1		Lurrak eta ondasun naturalak <i>Terrenos y bienes naturales</i>	0,0	0,0
2	2	1	00	Lurrak eta ondasun naturalak <i>Terrenos y bienes naturales</i>	0,0	0,0
2	2	2		Eraikuntzak <i>Construcciones</i>	690,2	0,1
2	2	2	00	Eraikuntzak <i>Construcciones</i>	690,2	0,1
2	2	3		Instalazio teknikoak, makineria eta tresneria <i>Instalaciones técnicas, maquinaria y utillaje</i>	1.757,3	0,2
2	2	3	01	Instalazio teknikoak <i>Instalaciones técnicas</i>	1.483,6	0,2
2	2	3	11	Makineria <i>Maquinaria</i>	254,0	0,0
2	2	3	21	Tresneria <i>Utillaje</i>	19,7	0,0
2	2	4		Altzariak <i>Mobiliario</i>	216,0	0,0

KAPITULUA CAPITULO	ARTIKULUA ARTICULO	KONTZEPTUA CONCEPTO	AZPIKONTZEP. SUBCONCEPTO		2000	% GUZTIRA % TOTAL
2	2	4	00	Altzariak Mobiliario	216,0	0,0
2	2	5		Informazio prozesuetako ekipoa Equipos para procesos de información	656,3	0,1
2	2	5	00	Informazio prozesuetako ekipoa Equipos para procesos de información	656,3	0,1
2	2	6		Garraio-elementuak Elementos de transporte	567,0	0,1
2	2	6	00	Garraio-elementuak Elementos de transporte	567,0	0,1
2	2	7		Bestelako ibilgetu materiala Otro inmovilizado material	9,6	0,0
2	2	7	00	Bestelako ibilgetu materiala Otro inmovilizado material	9,6	0,0
2	3			KANPOKO BESTE ZERBITZU BATZUK OTROS SERVICIOS EXTERIORES	30.203,6	3,5
2	3	1		Ekitaldiko ikerketa eta garapen gastuak Gastos de investigación y desarrollo del ejercicio	2.588,6	0,3
2	3	1	00	Ekitaldiko ikerketa eta garapen gastuak Gastos de investigación y desarrollo del ejercicio	2.588,6	0,3
2	3	2		Profesional independenteen zerbitzuak Servicios de profesionales independientes	988,6	0,1
2	3	2	00	Profesional independenteen zerbitzuak Servicios de profesionales independientes	988,6	0,1
2	3	3		Garraioa Transportes	1.852,5	0,2
2	3	3	00	Garraioa Transportes	1.852,5	0,2
2	3	4		Aseguru-sariak Primas de seguros	830,4	0,1
2	3	4	00	Aseguru-sariak Primas de seguros	830,4	0,1
2	3	6		Komunik. inst., publizitat. eta harreman publikoak Comunicación institucional, publicidad y rela.pú.	1.520,8	0,2
2	3	6	01	Erakunde-komunikazioa, publizitatea Comunicación institucional, publicidad	1.448,1	0,2
2	3	6	11	Protokolo eta ordezkapen jarduerak Atenciones protocolarias y representativas	72,6	0,0
2	3	7		Hornidurak Suministros	3.666,4	0,4
2	3	7	01	Energia elektrikoa Energía eléctrica	1.082,3	0,1
2	3	7	11	Ura Agua	36,1	0,0
2	3	7	21	Gasa Gas	58,6	0,0
2	3	7	31	Erregaiak Combustibles	317,9	0,0
2	3	7	41	Jantziak, uniformeak eta lenteria Vestuario, uniformes y lencería	224,0	0,0
2	3	7	51	Elikagaiak Productos alimenticios	264,6	0,0
2	3	7	55	Ikasmateriaia Material didáctico	890,1	0,1
2	3	7	61	Farmazi produktuak eta hemoderibatuak Productos farmacéuticos y hemoderivados	330,4	0,0
2	3	7	62	Osasungintzako tresneria eta lanabes txikiak Instrumental y pequeño utillaje sanitario	40,0	0,0
2	3	7	63	Kontsumitzeko eta birjartzeko osasun-gaiak Material sanitario para consumo y reposición	69,4	0,0
2	3	7	71	Tresnak eta erremintak Útiles, herramientas	12,8	0,0
2	3	7	99	Bestelako hornidurak Otros suministros	340,3	0,0

KAPITULUA CAPITULO	ARTIKULUA ARTICULO	KONZEPТУA CONCEPTO	AZPIKONTZEP. SUBCONCEPTO		2000	% GUZTIRA % TOTAL
2	3	8		Kanpoko beste zerbitzu batzuk <i>Otros servicios exteriores</i>	18.756,4	2,2
2	3	8	01	Bulegoko materiala <i>Material de oficina</i>	845,8	0,1
2	3	8	02	Prentsa, aldizkariak, liburuak eta argitalpenak <i>Prensa, revistas, libros y otras publicaciones</i>	497,3	0,1
2	3	8	11	Garbiketa eta higieena <i>Limpieza y aseo</i>	2.751,4	0,3
2	3	8	21	Segurtasuna <i>Seguridad</i>	466,7	0,1
2	3	8	31	Lokomozioa eta egonaldi-gastuak <i>Locomoción y gastos de estancia</i>	1.631,6	0,2
2	3	8	51	Komunikazio telefonikoak, informatikoak eta telem. <i>Comunicaciones telefónicas, informáticas y telemá.</i>	1.777,2	0,2
2	3	8	55	Posta-komunikazioak <i>Comunicaciones postales</i>	269,7	0,0
2	3	8	56	Mezularitza <i>Mensajería</i>	81,9	0,0
2	3	8	59	Bestelako komunikazioak <i>Otras comunicaciones</i>	2,2	0,0
2	3	8	61	Aplikazio informatikoen mantenimendua eta ustiap. <i>Mante. y explotación de aplicaciones informáticas</i>	2.719,0	0,3
2	3	8	71	Gastu erreserbatuak <i>Gastos reservados</i>	192,1	0,0
2	3	8	81	Argitalpenak eta argitalpenen banaketa <i>Edición y distribución de publicaciones</i>	654,8	0,1
2	3	8	82	Bilerak, hitzaldiak eta ikastaroak <i>Reuniones, conferencias y cursos</i>	1.012,9	0,1
2	3	8	83	Beste adm. publiko batzuk eskainitako zerbitzuak <i>Prestación de servicios por otras Admones. Públ.</i>	195,0	0,0
2	3	8	84	Zaintzea, gordailatzea eta biltegitratzea <i>Custodia, depósito y almacenaje</i>	29,0	0,0
2	3	8	99	Bestelako zerbitzuak <i>Otros servicios</i>	5.629,8	0,7
2	4			KANPOTIK ESKAINITAKO OSASUN-ZERBITZUAK <i>SERVICIOS EXTERIORES DE CARÁCTER SANITARIO</i>	197.500,5	22,9
2	4	1		EAEko Erak.-adm.aren erakundeek eskainitakoak <i>Prestados por entidades de la Admón. In. de la CAE</i>	179.618,5	20,9
2	4	1	01	Anbulatorioek eskainitako zerbitzuak <i>Servicios prestados por centros ambulatorios</i>	32.573,9	3,8
2	4	1	11	Osasun-zentroek eskainitako zerbitzuak <i>Servicios prestados por centros sanitarios</i>	129.418,9	15,0
2	4	1	21	Zentro psikiatrikoek eskainitako zerbitzuak <i>Servicios prestados por centros psiquiátricos</i>	8.979,3	1,0
2	4	1	99	Bestelako osasun-zerbitzuak <i>Otros servicios sanitarios</i>	8.646,4	1,0
2	4	2		EAEko Erak.-Adm.aren kanpokoek eskainitakoak <i>Prestados por entidades fuera de la Admón.Ins. CAE</i>	17.882,0	2,1
2	4	2	01	Anbulatorioek eskainitako zerbitzuak <i>Servicios prestados por centros ambulatorios</i>	2.943,4	0,3
2	4	2	11	Osasun-zentroek eskainitako zerbitzuak <i>Servicios prestados por centros sanitarios</i>	8.344,4	1,0
2	4	2	21	Zentro psikiatrikoek eskainitako zerbitzuak <i>Servicios prestados por centros psiquiátricos</i>	3.158,2	0,4
2	4	2	41	Osasun-laguntza gastuen itzulera <i>Reintegro de gastos de asistencia sanitaria</i>	179,0	0,0
2	4	2	51	Gaixoak lekualdatzeko zerbitzuak <i>Servicios de traslado de enfermos</i>	2.662,1	0,3
2	4	2	99	Bestelako osasun-zerbitzuak <i>Otros servicios sanitarios</i>	594,9	0,1
2	8			BESTELAKO GASTUAK <i>OTROS GASTOS</i>	2.031,1	0,2
2	8	1		Zergak <i>Tributos</i>	956,1	0,1



KAPITULUA CAPITULO	ARTIKULUA ARTICULO	KONTZEPTUA CONCEPTO	AZPIKONTZEP. SUBCONCEPTO		2000	% GUZTIRA % TOTAL
2	8	1	01	Ondasun Higiezinaren gaineko Zerga (OHZ) <i>Impuesto sobre Bienes Inmuebles (IBI)</i>	914,3	0,1
2	8	1	03	Trakzio Mekanikozko Ibilgailuen gaineko Zerga <i>Impuesto sobre Vehículos de Tracción Mecánica</i>	12,1	0,0
2	8	1	04	Eraikuntza, Instalazio eta Obren gaineko Zerga <i>Impo. sobre construc., instala. y obras (ICIO)</i>	1,0	0,0
2	8	1	99	Bestelako zergak <i>Otros impuestos</i>	28,7	0,0
2	8	2		Beste hainbat gastu <i>Diversos gastos</i>	1.075,0	0,1
2	8	2	01	Juridikoak, auzi-gastuak eta epaiengatiko kalte-o. <i>Jurídicos y contenciosos e indemn. por sentencias</i>	75,0	0,0
2	8	2	11	Abalen betearazpena <i>Ejecución de avales</i>	1.000,0	0,1
3				<b>FINANTZA-GASTUAK GASTOS FINANCIEROS</b>	<b>19.930,0</b>	<b>2,3</b>
3	1			JASAPENEN ETA ANTZEKO JAULKIPENEN INTERESAK <i>INTERESES DE EMPRÉSTITOS Y OTRAS EMISIONES ANÁLO.</i>	18.545,0	2,2
3	1	1		Jasapenen eta antzeko jaulkipenen interesak <i>Intereses de empréstitos y otras emisiones análo.</i>	18.545,0	2,2
3	1	1	51	Barne Zor Publikoaren epe laburreko interesak <i>Intereses a corto plazo de Deuda Pública interior</i>	16.258,0	1,9
3	1	1	61	Kanpo Zor Publikoaren epe laburreko interesak <i>Intereses a corto plazo de Deuda Pública exterior</i>	2.287,0	0,3
3	4			ZORRAK FORMALIZATZEKO GASTUAK <i>GASTOS DE FORMALIZACIÓN DE DEUDAS</i>	998,3	0,1
3	4	1		Zorrak formalizatzeko gastuak <i>Gastos de formalización de deudas</i>	998,3	0,1
3	4	1	01	Jasap. eta antzeko jaulkpenak formalizatzeko gast. <i>Gastos formalización empréstitos y emisio. análo.</i>	998,3	0,1
3	8			BESTELAKO FINANTZA-GASTUAK <i>OTROS GASTOS FINANCIEROS</i>	386,7	0,0
3	8	1		Berandutze-interesak <i>Intereses de demora</i>	6,1	0,0
3	8	1	00	Berandutze-interesak <i>Intereses de demora</i>	6,1	0,0
3	8	9		Bestelako finantza-gastuak <i>Otros gastos financieros</i>	380,6	0,0
3	8	9	00	Bestelako finantza-gastuak <i>Otros gastos financieros</i>	380,6	0,0
4				<b>GASTU ARRUNTETARAKO TRANSF. ETA DIRULAGUNTZAK TRANSFERENCIAS Y SUBVENCIONES GASTOS CORRIENTES</b>	<b>232.183,4</b>	<b>27,0</b>
4	1			EAE-KO ADMINISTRAZIO PUBLIKOARI <i>A LA ADMINISTRACIÓN PÚBLICA DE LA CAE</i>	29.511,5	3,4
4	1	2		Erakunde autonomoi <i>A Organismos Autónomos</i>	9.426,7	1,1
4	1	2	01	Erakunde autonomo administratiboei <i>A Organismos Autónomos Administrativos</i>	9.426,7	1,1
4	1	3		Zuzenbide pribatuko erakunde publikoei <i>A Entes Públicos de Derecho Privado</i>	10.999,8	1,3
4	1	3	00	Zuzenbide pribatuko erakunde publikoei <i>A Entes Públicos de Derecho Privado</i>	10.999,8	1,3
4	1	4		Sozietate publikoei <i>A Sociedades Públicas</i>	9.085,0	1,1
4	1	4	00	Sozietate publikoei <i>A Sociedades Públicas</i>	9.085,0	1,1
4	2			EUSKAL ALOR PUBLIKOKO ERAKUNDEEI <i>A ENTIDADES DEL SECTOR PÚBLICO VASCO</i>	46.890,1	5,4
4	2	1		Foru Aldundiei <i>A Diputaciones Forales</i>	13.964,8	1,6
4	2	1	00	Foru Aldundiei <i>A Diputaciones Forales</i>	13.964,8	1,6
4	2	2		Euskal Alor Publikoko toki-erakundeei <i>A Entidades Locales del Sector Público Vasco</i>	4.315,4	0,5

KAPITULUA CAPITULO	ARTIKULUA ARTICULO	KONTZEPTUA CONCEPTO	AZPIKONTZEP. SUBCONCEPTO		2000	% GUZTIRA % TOTAL
4	2	2	01	Udalleriei A Municipios	4.240,7	0,5
4	2	2	11	Mankomunitateei A Mancomunidades	21,7	0,0
4	2	2	21	Partzuergoei A Consorcios	52,9	0,0
4	2	9		E.A.P.ko zuzenbide publikoko beste erak. batzuei A otros entes de derecho público del SPV	28.609,9	3,3
4	2	9	00	E.A.P.ko zuzenbide publikoko beste erak. batzuei A otros entes de derecho público del SPV	28.609,9	3,3
4	3			ESPAINIAKO ALOR PUBLIKOKO ERAKUNDEEI A ENTIDADES DEL SECTOR PUBLICO ESPAÑOL	80,3	0,0
4	3	1		Estatuaren Administrazio Zentralari A la Administración Central del Estado	5,3	0,0
4	3	1	00	Estatuaren Administrazio Zentralari A la Administración Central del Estado	5,3	0,0
4	3	9		Espainiako Alor Publikoko beste erak. batzuei A otras entidades del Sector Público Español	75,0	0,0
4	3	9	00	Espainiako Alor Publikoko beste erak. batzuei A otras entidades del Sector Público Español	75,0	0,0
4	5			ENPRESA, FAMILIA ETA BESTE ALOR ETA ERAK. BATZUEI A EMPRESAS, FAMILIAS Y OTROS SECTORES Y ENTIDADES	155.701,6	18,1
4	5	1		Partaidetzako enpresa pribatuei A empresas privadas participadas	364,9	0,0
4	5	1	00	Partaidetzako enpresa pribatuei A empresas privadas participadas	364,9	0,0
4	5	2		Bestelako enpresa pribatuei A otras empresas privadas	5.148,7	0,6
4	5	2	00	Bestelako enpresa pribatuei A otras empresas privadas	5.148,7	0,6
4	5	3		Familiei A familias	78.401,2	9,1
4	5	3	01	Familiei A familias	21.680,5	2,5
4	5	3	51	Farmazia (errezeta medikoak) Farmacia (recetas médicas)	55.865,0	6,5
4	5	3	52	Kalte-ordainak eta arauzko emate bakarrik Indemnizaciones y entregas únicas reglamentarias	95,6	0,0
4	5	3	53	Protesiak eta ezinduentzako ibilgailuak Prótesis y vehículos para inválidos	760,0	0,1
4	5	4		Irabazi-asmorik gabeko erakundeei A instituciones sin fines de lucro	71.755,8	8,3
4	5	4	01	Fundazioei A fundaciones	2.781,6	0,3
4	5	4	99	Irabazi-asmorik gabeko beste erak. batzuei A otras instituciones sin fines de lucro	68.974,2	8,0
4	5	9		Beste alor eta erakunde batzuei A otros sectores y entidades	31,0	0,0
4	5	9	00	Beste alor eta erakunde batzuei A otros sectores y entidades	31,0	0,0
6				<b>INBERTSIO ERREALAK INVERSIONES REALES</b>	<b>43.465,9</b>	<b>5,0</b>
6	1			ERABILERA OROKORREKO INBERTSIO ERREALAK INVERSIONES DESTINADAS AL USO GENERAL	8.368,6	1,0
6	1	1		Lurrak eta ondasun naturalak Terrenos y bienes naturales	66,7	0,0
6	1	1	01	Lurrak eta ondasun naturalak Terrenos y bienes naturales	66,7	0,0
6	1	2		Azpiegitura eta ondasunak Infraestructuras y bienes	7.431,9	0,9
6	1	2	81	Aribideko eraikuntzak Construcciones en curso	7.431,9	0,9
6	1	8		Historia, Arte eta Kultura Ondareko ondasunak Bienes de Patrimonio Histórico, Artístico y Cultu.	870,0	0,1

KAPITULUA CAPITULO	ARTIKULUA ARTICULO	KONTZEPTUA CONCEPTO	AZPIKONTZEP. SUBCONCEPTO		2000	% GUZTIRA % TOTAL
6	1	8	01	Historia, arte eta kultur ondasunak <i>Bienes de Patrimonio Histórico, Artístico y Cultu.</i>	870,0	0,1
6	2			BESTELAKO INBERTSIOAK OTRAS INVERSIONES	29.149,6	3,4
6	2	1		Lurrak eta ondasun naturalak <i>Terrenos y bienes naturales</i>	2.448,2	0,3
6	2	1	01	Lurrak eta ondasun naturalak <i>Terrenos y bienes naturales</i>	821,3	0,1
6	2	1	81	Lurren eta ondasun naturalen egokitzapena <i>Adaptación de terrenos y bienes naturales</i>	1.626,9	0,2
6	2	2		Eraikuntzak <i>Construcciones</i>	17.845,2	2,1
6	2	2	01	Eraikuntzak <i>Construcciones</i>	13.933,5	1,6
6	2	2	05	Etxebizitzak, garajeak eta eraikin erantsiak <i>Viviendas, garajes, trasteros y construc. anejas</i>	3.911,7	0,5
6	2	3		Instalazio teknikoak, makinak, tresnak eta beste <i>Instalaciones técnicas, maquinaria, utillaje y o.</i>	4.490,0	0,5
6	2	3	01	Instalazio teknikoak <i>Instalaciones técnicas</i>	1.598,6	0,2
6	2	3	11	Makinaria <i>Maquinaria</i>	2.400,9	0,3
6	2	3	21	Tresneria <i>Utillaje</i>	439,9	0,1
6	2	3	31	Bestelako instalazioak <i>Otras instalaciones</i>	50,5	0,0
6	2	4		Altzariak <i>Mobiliario</i>	1.210,1	0,1
6	2	4	01	Altzariak <i>Mobiliario</i>	1.210,1	0,1
6	2	5		Informazio prozesuetako ekipoen <i>Equipos para procesos de información</i>	1.756,3	0,2
6	2	5	01	Informazio prozesuetako ekipoen <i>Equipos para procesos de información</i>	1.756,3	0,2
6	2	6		Garraio-elementuak <i>Elementos de transporte</i>	716,5	0,1
6	2	6	01	Garraio-elementuak <i>Elementos de transporte</i>	716,5	0,1
6	2	9		Beste ibilgetu material batzuetako inbertsioak <i>Inversiones en otro inmovilizado material</i>	683,3	0,1
6	2	9	01	Segurtasun ekipoen eta elementuen <i>Equipos y elementos de seguridad</i>	648,7	0,1
6	2	9	99	Bestelako ibilgetu materiala <i>Otro inmovilizado material</i>	34,6	0,0
6	3			INBERTSIO INMATERIALAK INVERSIONES INMATERIALES	4.206,2	0,5
6	3	1		Jabetza industriala, eskualdatze-eskub. eta j. i. <i>Propiedad industrial, derechos de traspaso y p.i.</i>	41,2	0,0
6	3	1	01	Jabetza industriala <i>Propiedad industrial</i>	9,0	0,0
6	3	1	03	Jabetza intelektuala <i>Propiedad intelectual</i>	32,2	0,0
6	3	2		Aplikazio informatikoak <i>Aplicaciones informáticas</i>	4.165,0	0,5
6	3	2	01	Aplikazio informatikoak <i>Aplicaciones informáticas</i>	4.165,0	0,5
6	4			BESTELAKO ERAK. PUBLIKOEN KUDEATUTAKO INBERTSIOAK INVERSIONES GESTIONADAS PARA OTROS ENTES PÚBLICOS	1.741,6	0,2
6	4	1		Bestelako erak. publikoen kudeatutako inbertsioak <i>Inversiones gestionadas para otros entes públicos</i>	1.741,6	0,2
6	4	1	01	Bestelako erak. publikoen kudeatutako inbertsioak <i>Inversiones gestionadas para otros entes públicos</i>	1.741,6	0,2
7				KAPITAL ERAGIKETETAKO TRANSF. ETA DIRULAGUNTZAK TRANSFERENCIAS Y SUBVENCIONES OPERACIONES CAPITAL	75.873,0	8,8


KAPITULUA CAPITULO	ARTIKULUA ARTICULO	KONZEPtua CONCEPTO	AZPIKONTZEP. SUBCONCEPTO		2000	% GUZTIRA % TOTAL
7	1			EAEKO ADMINISTRAZIO PUBLIKOARI A LA ADMINISTRACIÓN PÚBLICA DE LA CAE	8.724,9	1,0
7	1	2		Erakunde autonomoi A Organismos Autónomos	124,2	0,0
7	1	2	01	Erakunde autonomo administratiboei A Organismos Autónomos Administrativos	124,2	0,0
7	1	3		Zuzenbide pribatuko erakunde publikoei A Entes Públicos de Derecho Privado	7.750,0	0,9
7	1	3	00	Zuzenbide pribatuko erakunde publikoei A Entes Públicos de Derecho Privado	7.750,0	0,9
7	1	4		Sozietate publikoei A Sociedades Públicas	850,7	0,1
7	1	4	00	Sozietate publikoei A Sociedades Públicas	850,7	0,1
7	2			EUSKAL ALOR PUBLIKOKO ERAKUNDEEI A ENTIDADES DEL SECTOR PÚBLICO VASCO	21.467,0	2,5
7	2	1		Foru Aldundiei A Diputaciones Forales	5.710,0	0,7
7	2	1	00	Foru Aldundiei A Diputaciones Forales	5.710,0	0,7
7	2	2		Euskal Alor Publikoko toki-erakundeei A Entidades Locales del Sector Público Vasco	9.517,1	1,1
7	2	2	01	Udalerriei A Municipios	1.817,1	0,2
7	2	2	21	Partzuergoei A Consorcios	7.700,0	0,9
7	2	9		E.A.P.ko zuzenbide publikoko beste erak. batzuei A otros entes de derecho público del SPV	6.239,8	0,7
7	2	9	00	E.A.P.ko zuzenbide publikoko beste erak. batzuei A otros entes de derecho público del SPV	6.239,8	0,7
7	3			ESPAINIAKO ALOR PUBLIKOKO ERAKUNDEEI A ENTIDADES DEL SECTOR PÚBLICO ESPAÑOL	8,0	0,0
7	3	1		Estatuaren Administrazio Zentralari A la Administración Central del Estado	8,0	0,0
7	3	1	00	Estatuaren Administrazio Zentralari A la Administración Central del Estado	8,0	0,0
7	5			ENPRESA, FAMILIA ETA BESTE ALOR ETA ERAK. BATZUEI A EMPRESAS, FAMILIAS Y OTROS SECTORES Y ENTIDADES	45.673,2	5,3
7	5	1		Partaidetzako enpresa pribatuei A empresas privadas participadas	10.353,0	1,2
7	5	1	00	Partaidetzako enpresa pribatuei A empresas privadas participadas	10.353,0	1,2
7	5	2		Bestelako enpresa pribatuei A otras empresas privadas	20.799,3	2,4
7	5	2	00	Bestelako enpresa pribatuei A otras empresas privadas	20.799,3	2,4
7	5	3		Familiei A familias	4.262,4	0,5
7	5	3	00	Familiei A familias	4.262,4	0,5
7	5	4		Irabazi-asmorik gabeko erakundeei A instituciones sin fines de lucro	10.258,1	1,2
7	5	4	01	Fundazioei A fundaciones	1.764,7	0,2
7	5	4	99	Irabazi-asmorik gabeko beste erakunde batzuei A otras instituciones sin fines de lucro	8.493,3	1,0
7	5	9		Beste alor eta erakunde batzuei A otros sectores y entidades	0,4	0,0
7	5	9	00	Beste alor eta erakunde batzuei A otros sectores y entidades	0,4	0,0
8				<b>FINANTZA-AKTIBOEN GEHIKUNTZA AUMENTO DE ACTIVOS FINANCIEROS</b>	<b>9.554,5</b>	<b>1,1</b>
8	1			EAE-KO ADM. PUBLIKOKO FINANTZA-INBERTSIOAK INVERSIONES FINANCIERAS EN ADMÓN. PÚBLICA DE CAE	7.720,1	0,9

KAPITULUA CAPITULO	ARTIKULUA ARTICULO	KONTZEPTUA CONCEPTO	AZPIKONTZEP. SUBCONCEPTO		2000	% GUZTIRA % TOTAL
8	1	1		EAEko Adm. Publikoko erakundeetako partaidetzak <i>Participaciones en entidades de Admón. Pública CAE</i>	7.720,1	0,9
8	1	1	21	Zuzb. pribatuko erakunde publikoetan, epe luzera <i>A largo plazo en Entes Públicos Derecho Privado</i>	2.596,5	0,3
8	1	1	31	Sozietate publikoetan, epe luzera <i>A largo plazo en Sociedades Públicas</i>	5.123,6	0,6
8	2			BESTE ERAKUNDE BATZUETAKO FINANTZA-INBERTSIOAK <i>INVERSIONES FINANCIERAS EN OTRAS ENTIDADES</i>	1.834,5	0,2
8	2	1		Kapitaleko finantza-inbertsioak <i>Inversiones financieras en capital</i>	562,7	0,1
8	2	1	01	Kotizazio ofizialeko akzioetako f.-inber. iraunk. <i>In. finan. perma. acciones con cotiza. oficial</i>	16,0	0,0
8	2	1	11	Kotiz. ofizialik gabeko akzioetako f.-inb. iraunk. <i>In. fi. permanentes acciones sin cotiza. oficial</i>	546,7	0,1
8	2	3		Kredituak <i>Créditos</i>	218,3	0,0
8	2	3	05	Euskal Alor Publikoko toki-erakundeei, epe luzera <i>A l/plazo a Entidades Locales Sec. Público Vasco</i>	65,0	0,0
8	2	3	32	Bestelako enpresa pribatuei, epe luzera <i>A l/plazo a otras empresas privadas</i>	147,3	0,0
8	2	3	41	Familiei, epe luzera <i>A l/plazo a familias</i>	6,0	0,0
8	2	4		Langileentzako kredituak <i>Créditos al personal</i>	1.053,5	0,1
8	2	4	01	Langileentzako kredituak, epe luzera <i>A l/plazo al personal</i>	1.053,5	0,1
9				<b>FINANTZA-PASIBOEN GUTXITZEA</b> <b>DISMINUCIÓN DE PASIVOS FINANCIEROS</b>	<b>55.000,0</b>	<b>6,4</b>
9	1			JASAPENAK ETA ANTZEKO BESTE JAULKIPEN BATZUK <i>EMPRÉSTITOS Y OTRAS EMISIONES ANÁLOGAS</i>	55.000,0	6,4
9	1	1		Obligazioak eta bonoak <i>Obligaciones y bonos</i>	55.000,0	6,4
9	1	1	51	Epe laburreko Barne Zor Publikoa: oblig.eta bonoak <i>Deuda Pública interior a c/plazo, obliga. y bonos</i>	55.000,0	6,4
				<b>GUZTIRA TOTAL</b>	<b>860.841,4</b>	<b>100</b>



**2000**

EUSKAL AUTONOMIA ERKIDEGOAREN AURREKONTU OROKORRAK  
*PRESUPUESTOS GENERALES DE LA COMUNIDAD AUTONOMA DE EUSKADI*



**Sailkapen Organikoa**  
*Clasificación Orgánica*





Administrazio Orokorra  
Administración General

## SEKZIOEN ARABERAKO LABURPENĀ - GASTUA RESUMEN POR SECCIÓN - GASTO

ORGANIKOĀ / ORGANICA

EKONOMIKOĀ / ECONOMICA

FUNTZIONALA / FUNCIONAL

MILIOIAK/MILLONES

SEKZIOA SECCIÓN		2000	% GUZTIRA % TOTAL
00	Legebiltzarra <i>Parlamento</i>	3.866,7	0,4
01	Lehendakaritza <i>Presidencia</i>	9.233,9	1,1
02	Lehendakariordetza <i>Vicepresidencia</i>	951,7	0,1
03	Ogasun eta Herri Administrazioa <i>Hacienda y Administración Pública</i>	13.779,7	1,6
04	Hezkuntza, Unibertsitatea eta Ikerketa <i>Educación, Universidades e Investigación</i>	232.426,0	27,0
05	Herrizaingoa <i>Interior</i>	65.487,5	7,6
06	Industri, Merkataritza eta Turismoa <i>Industria, Comercio y Turismo</i>	35.992,9	4,2
07	Justizi, Lan eta Gizarte Segurantzza <i>Justicia, Trabajo y Seguridad Social</i>	39.602,2	4,6
08	Osasuna <i>Sanidad</i>	269.345,0	31,3
09	Kultura <i>Cultura</i>	25.364,1	2,9
10	Lurralde Antolamendua, Etxebizitza eta Ingurugiroa <i>Ordenación del Territorio, Vivienda y M. Ambiente</i>	19.878,6	2,3
11	Garraio eta Herri Lanak <i>Transportes y Obras Públicas</i>	33.601,2	3,9
12	Nekazaritza eta Arrantza <i>Agricultura y Pesca</i>	18.123,2	2,1
51	Lan Harremanetarako Kontseilua <i>Consejo de Relaciones Laborales</i>	357,0	0,0
52	Ekonomia eta Gizarte Euskal Kontseilua <i>Consejo Económico y Social Vasco</i>	250,0	0,0
53	Kooperatiben Goren Kontseilua <i>Consejo Superior de Cooperativas</i>	109,0	0,0
54	Herri Kontuen Euskal Epaitegia <i>Tribunal Vasco de Cuentas Públicas</i>	769,0	0,1
90	Zor Publikoa <i>Deuda Pública</i>	74.945,0	8,7
95	Erakundeen Baliabideak eta Konpromisoak <i>Recursos y Compromisos Institucionales</i>	1.811,3	0,2
99	Hainbat Sail <i>Diversos Departamentos</i>	14.947,4	1,7
	<b>GUZTIRA TOTAL</b>	<b>860.841,4</b>	<b>100</b>



Administrazio Orokorra  
Administración General

## ZERBITZUEN ARABERAKO LABURPENA - GASTUA RESUMEN POR SERVICIO - GASTO

ORGANIKOA / ORGANICA

EKONOMIKOA / ECONOMICA

FUNTZIONALA / FUNCIONAL

MILIOIAK/MILLONES

SEKZIOA SECCION	ZERBITZUA SERVICIO		2000	% GUZTIRA % TOTAL
<b>00</b>		<b>LEGEBILTZARRA PARLAMENTO</b>	<b>3.866,7</b>	<b>0,4</b>
00	01	Legebiltzarra Parlamento	3.866,7	0,4
<b>01</b>		<b>LEHENDAKARITZA PRESIDENCIA</b>	<b>9.233,9</b>	<b>1,1</b>
01	11	Zerbitzu Zuzendaritza Dirección de Servicios	846,3	0,1
01	12	Prentsa eta Komunikazio Zuzendaritza Dirección de Prensa y Comunicación	265,7	0,0
01	13	Azterlan eta Lege Araubide Zuzendaritza Dirección de Estudios y Régimen Económico	181,9	0,0
01	14	Ekonomia Gaietarako Zuzendaritza Dirección de Asuntos Económicos	2.215,2	0,3
01	15	Gizarte eta Erakunde Harremanetarako Zuzendaritza Dirección de Relaciones Sociales e Institucionales	78,5	0,0
01	21	Euskal Gizataldeekiko Harremanetarako Zuzendaritza Dirección de Relaciones con Colectividades Vascas	274,5	0,0
01	22	Garapen Lankidetzarako Zuzendaritza Dirección de Cooperación al Desarrollo	4.802,4	0,6
01	23	Europako Gaietarako Zuzendaritza Dirección de Asuntos Europeos	489,9	0,1
01	24	Brusselako Euskal Ordezkaritza Delegación de Euskadi en Bruselas	79,5	0,0
<b>02</b>		<b>LEHENDAKARIORDETZA VICEPRESIDENCIA</b>	<b>951,7</b>	<b>0,1</b>
02	00	Goi Mailako Zuzendaritza Alta Dirección	81,9	0,0
02	10	Erak.ekiko Politikarako eta Koord.rako Idazktz. N. Secretaría General de Política Insti. Coordinación	96,1	0,0
02	11	Koordinazio Zuzendaritza Dirección de Coordinación	17,0	0,0
02	12	Autonomi Garapen eta Erak.ekiko Harreman. Zuztza. Dir. de Desarrollo Autónomo y Relaciones Insti.	15,5	0,0
02	13	Administrazioa Eraberritzeko Bulegoaren Zuztza. Dir. Oficina para la Modernización Administrativa	48,6	0,0
02	20	Araubide Juridikoaren Idazkaritza Nagusia Secretaría General de Régimen Jurídico	293,0	0,0
02	21	Auzibide Zuzendaritza Dirección de lo Contencioso	30,0	0,0
02	22	Lege Garapen eta Arau Kontrolerako Zuzendaritza Direcc. Desarrollo Legislativo y Control Normativo	15,5	0,0
02	23	Jaur. Idazkaritza eta Legeb. Harrem. Zuztza. Dir. Secretaría Gobierno y Relac. con Parlamento	354,1	0,0
<b>03</b>		<b>OGASUN ETA HERRI ADMINISTRAZIOA HACIENDA Y ADMINISTRACIÓN PÚBLICA</b>	<b>13.779,7</b>	<b>1,6</b>
03	00	Goi Mailako Zuzendaritza Alta Dirección	27,3	0,0
03	10	Administrazio eta Zerbitzu Sailordetza Viceconsejería de Administración y Servicios	17,8	0,0
03	11	Informatika eta Telekomunikazio Zuzendaritza Dirección de Informática y Telecomunicaciones	3.126,9	0,4
03	12	Ondare eta Kontratazio Zuzendaritza Dirección de Patrimonio y Contratación	269,6	0,0
03	13	Baliabide Orokoren Zuzendaritza Dirección de Recursos Generales	3.258,5	0,4
03	14	Zerbitzu Zuzendaritza Dirección de Servicios	977,8	0,1
03	20	Ekon., Aktu. eta Kontrol Ekonomikoko Sailburuordtz Vicecon. de Economía, Presupuestos y Control Eco.	18,0	0,0

SEKZIOA SECCION	ZERBITZUA SERVICIO		2000	% GUZTIRA % TOTAL
03	21	Ekonomia eta Plangintza Zuzendaritza <i>Dirección de Economía y Planificación</i>	1.725,7	0,2
03	22	Aurrekontu Zuzendaritza <i>Dirección de Presupuestos</i>	104,0	0,0
03	23	Ekonomi Kontrolerako Bulegoa <i>Oficina de Control Económico</i>	696,8	0,1
03	30	Funtzio Publikoaren Sailburuordetza <i>Viceconsejería de Función Pública</i>	21,2	0,0
03	31	Funtzio Publikoaren Zuzendaritza <i>Dirección de Función Pública</i>	2.331,8	0,3
03	32	Negoiazio Kolektiboko Zuzendaritza <i>Dirección de Negociación Colectiva</i>	178,3	0,0
03	40	Ogasun eta Finantza Sailburuordetza <i>Viceconsejería de Hacienda y Finanzas</i>	20,6	0,0
03	41	Toki Administrazioiko Zuzendaritza <i>Dirección de Administración Local</i>	71,8	0,0
03	42	Zerga Administrazioiko Zuzendaritza <i>Dirección de Administración Tributaria</i>	347,2	0,0
03	43	Kupo eta Finantza Ekarpenen Zuzendaritza <i>Dirección de Cupo y Aportaciones Financieras</i>	100,0	0,0
03	44	Finantza Zuzendaritza <i>Dirección de Finanzas</i>	486,5	0,1
<b>04</b>		<b>HEZKUNTZA, UNIBERTSITATEA ETA IKERKETA EDUCACIÓN, UNIVERSIDADES E INVESTIGACIÓN</b>	<b>232.426,0</b>	<b>27,0</b>
04	01	Baliabide eta Kontratazio Zuztar. <i>Dirección de Recursos y Contratación</i>	72.971,1	8,5
04	02	Langileriaren Kudeaketa Zuzendaritza <i>Dirección de Gestión de Personal</i>	113.441,2	13,2
04	03	Azterlan, Antolamendu eta Informatika Zuzendaritza <i>Dirección Estudios, Organización y Sistemas Infor.</i>	1.119,2	0,1
04	04	Hezkuntza Berritzatzeko Zuzendaritza <i>Dirección de Innovación Educativa</i>	3.948,4	0,5
04	05	Ikastetxeen Zuzendaritza <i>Dirección de Centros Escolares</i>	2.993,8	0,3
04	06	Lanbide Heziketa Zuzendaritza <i>Dirección de Formación Profesional</i>	3.976,6	0,5
04	07	Zientzia Politikarako Zuzendaritza <i>Dirección de Política Científica</i>	1.880,0	0,2
04	08	Unibertsitate Zuzendaritza <i>Dirección de Universidades</i>	31.940,5	3,7
04	09	Kabinetearen Zuzendaritza <i>Dirección del Gabinete</i>	155,1	0,0
<b>05</b>		<b>HERRIZAINGOA INTERIOR</b>	<b>65.487,5</b>	<b>7,6</b>
05	01	Sailburuaren Kabinete Zuzendaritza <i>Dirección de Gabinete del Consejero</i>	64,0	0,0
05	02	Zerbitzu Zuzendaritza <i>Dirección de Servicios</i>	687,3	0,1
05	03	Lege Araubideko Zuzendaritza <i>Dirección de Régimen Jurídico</i>	172,5	0,0
05	09	Euskal Herriko Poliziaren Ikastegia <i>Academia de Policía</i>	954,5	0,1
05	11	Larrialditako Laguntza <i>Atención de Emergencias</i>	856,9	0,1
05	12	Joko eta Ikuskizunak <i>Juego y Espectáculos</i>	392,3	0,0
05	13	Trafikoa <i>Tráfico</i>	1.147,6	0,1
05	14	Hauteskunde Prozesuak eta Dokumentazioa <i>Procesos Electorales y Documentación</i>	938,4	0,1
05	21	Segurtasun Sailburuordearen Kabinetea <i>Gabinete del Viceconsejero de Seguridad</i>	131,3	0,0
05	22	Ertzaintza Zerbitzuan <i>Ertzaintza en Servicio</i>	60.142,6	7,0
<b>06</b>		<b>INDUSTRI, MERKATARITZA ETA TURISMOA INDUSTRIA, COMERCIO Y TURISMO</b>	<b>35.992,9</b>	<b>4,2</b>

SEKZIOA SECCION	ZERBITZUA SERVICIO		2000	% GUZTIRA % TOTAL
06	01	Sailburuaren Kabinetearen Zuzendaritza <i>Dirección de Gabinete del Consejero</i>	76,7	0,0
06	02	Zerbitzu Orokorretako Zuzendaritza <i>Dirección de Servicios Generales</i>	1.772,7	0,2
06	03	Plangintza Zuzendaritza <i>Dirección de Planificación</i>	15,0	0,0
06	11	Industria Sustatzeko Zuzendaritza <i>Dirección de Promoción Industrial</i>	19.815,5	2,3
06	12	Lehiakortasun Zuzendaritza <i>Dirección de Competitividad</i>	1.762,8	0,2
06	13	Teknologia eta Berrikuntzako Zuzendaritza <i>Dirección de Tecnología e Innovación</i>	7.002,9	0,8
06	14	Naziortertzeko Zuzendaritza <i>Dirección de Internacionalización</i>	1.311,7	0,2
06	21	Industria Antolamenduko Zuzendaritza <i>Dirección de Ordenación Industrial</i>	204,4	0,0
06	22	Energia Zuzendaritza <i>Dirección de Energía</i>	294,9	0,0
06	23	Industria eta Meategiak Administrazio Zuzenda. <i>Dirección de Administración de Industria y Minas</i>	219,9	0,0
06	31	Merkataritza Zuzendaritza <i>Dirección de Comercio</i>	1.886,8	0,2
06	32	Kontsumo Zuzendaritza <i>Dirección de Consumo</i>	472,4	0,1
06	41	Turismo Zuzendaritza <i>Dirección de Turismo</i>	1.157,2	0,1
<b>07</b>		<b>JUSTIZIA, LAN ETA GIZARTE SEGURANTZA JUSTICIA, TRABAJO Y SEGURIDAD SOCIAL</b>	<b>39.602,2</b>	<b>4,6</b>
07	01	Kabinetearen Zuzendaritza <i>Dirección del Gabinete</i>	194,2	0,0
07	02	Azterlanen eta Araubide Juridikoaren Zuzendaritza <i>Dirección de Estudios y Régimen Jurídico</i>	277,6	0,0
07	03	Zerbitzu Zuzendaritza <i>Dirección de Servicios</i>	435,7	0,1
07	11	Justizi Administrazioarekiko Harreman. Zuzenda. <i>Dirección de Relaciones con la Admón. de Justicia</i>	2.305,2	0,3
07	12	Baliabide Materialen eta Plangintzaren Zuzenda. <i>Dirección de Recursos Materiales y Planificación</i>	2.695,8	0,3
07	13	Giza Eskubideen eta Justiz. Lankidetzaren Zuzenda. <i>Dir. de Derechos Humanos y Coop. con la Justicia</i>	1.469,0	0,2
07	14	Giza Baliabideak Antolatzeko Zuzendaritza <i>Dirección de Ordenación de Recursos Humanos</i>	6.701,4	0,8
07	21	Lan eta Gizarte Segurantzaren Zuzendaritza <i>Dirección de Trabajo y Seguridad Social</i>	2.666,0	0,3
07	22	Enplegu eta Prestakuntza Zuzendaritza <i>Dirección de Empleo y Formación</i>	8.332,3	1,0
07	23	Gizarte Ekonomiako Zuzendaritza <i>Dirección de Economía Social</i>	695,8	0,1
07	31	Gizarte Ongizate Zuzendaritza <i>Dirección de Bienestar Social</i>	13.661,5	1,6
07	32	Droga Gaietarako Idazkaritza <i>Secretaría de Drogodependencias</i>	167,8	0,0
<b>08</b>		<b>OSASUNA SANIDAD</b>	<b>269.345,0</b>	<b>31,3</b>
08	01	Laguntza Kabinetea <i>Gabinete de Apoyo</i>	154,9	0,0
08	11	Osasun Publikorako Zuzendaritza <i>Dirección de Salud Pública</i>	986,3	0,1
08	12	Osasun Antolamenduko Zuzendaritza <i>Dirección de Ordenación Sanitaria</i>	334,1	0,0
08	13	Osasun Plangintza eta Ebaluazioko Zuzendaritza <i>Dirección de Planificación y Evaluación Sanitaria</i>	342,6	0,0
08	21	Zerbitzu eta Araubide Ekonomikoko Zuzendaritza <i>Dirección de Servicios y Régimen Económico</i>	564,2	0,1
08	22	Araubide Juridikoko Zuzendaritza <i>Dirección de Régimen Jurídico</i>	104,1	0,0

SEKZIOA SECCION	ZERBITZUA SERVICIO		2000	% GUZTIRA % TOTAL
08	23	Osasun Finantziario eta Kontratazio Zuzendaritza <i>Dirección de Financiación y Contratación Sanitaria</i>	67.155,6	7,8
08	31	Arabako Lurralde Zuzendaritza <i>Dirección Territorial de Álava</i>	29.332,0	3,4
08	32	Gipuzkoako Lurralde Zuzendaritza <i>Dirección Territorial de Gipuzkoa</i>	65.541,4	7,6
08	33	Bizkaiko Lurralde Zuzendaritza <i>Dirección Territorial de Bizkaia</i>	104.829,8	12,2
<b>09</b>		<b>KULTURA CULTURA</b>	<b>25.364,1</b>	<b>2,9</b>
09	01	Sailburuari Laguntzeko Kabinetea <i>Gabinete de Apoyo a la Consejera</i>	91,5	0,0
09	02	Zerbitzu Orokorrak <i>Servicios Generales</i>	13.858,4	1,6
09	11	Kultura Ondarea <i>Patrimonio Cultural</i>	3.096,6	0,4
09	12	Kultur Sorketa eta Zabalkundea <i>Creación y Difusión Cultural</i>	1.946,6	0,2
09	13	Kirolak <i>Deportes</i>	1.253,4	0,1
09	14	Gazteria eta Gizarte Ekintza <i>Juventud y Acción Comunitaria</i>	337,7	0,0
09	21	Euskera Planak <i>Planes de Euskera</i>	401,5	0,0
09	22	Koordinaziorako eta Euskara Sustatzeko Zuztza. <i>Coordinación y Promoción del Euskera</i>	4.378,4	0,5
<b>10</b>		<b>LURRALDE ANTOLAMENDUA, ETXEBIZITZA ETA INGURUGIROA ORDENACION DEL TERRITORIO, VIVIENDA Y M. AMBIENTE</b>	<b>19.878,6</b>	<b>2,3</b>
10	01	Zerbitzu Zuzendaritza <i>Dirección de Servicios</i>	646,4	0,1
10	11	Lurraldearen Antolamendurako Zuzendaritza <i>Dirección de Ordenación del Territorio</i>	3.340,7	0,4
10	12	Etxebizitza eta Arkitektura Zuzendaritza <i>Dirección de Vivienda y Arquitectura</i>	659,6	0,1
10	13	Finantza Plangintza eta Kudeaketarako Zuzendaritza <i>Dirección de Planificación y Gestión Financiera</i>	10.578,2	1,2
10	21	Ingurugiroaren Kalitatearen Zuzendaritza <i>Dirección de Calidad Ambiental</i>	3.784,2	0,4
10	22	Ingurugiro Baliabideen Zuzendaritza <i>Dirección de Recursos Ambientales</i>	869,5	0,1
<b>11</b>		<b>GARRAIO ETA HERRI LANAK TRANSPORTES Y OBRAS PÚBLICAS</b>	<b>33.601,2</b>	<b>3,9</b>
11	01	Zerbitzu Zuzendaritza <i>Dirección de Servicios</i>	621,3	0,1
11	11	Garraio Zuzendaritza <i>Dirección de Transportes</i>	626,4	0,1
11	12	Garraio Azpiegituraren Zuzendaritza <i>Dirección de Infraestructuras del Transporte</i>	22.240,2	2,6
11	13	Portu eta Itsas Arazoetarako Zuzendaritza <i>Dirección de Puertos y Asuntos Marítimos</i>	3.921,0	0,5
11	14	Uren Zuzendaritza <i>Dirección de Aguas</i>	6.192,2	0,7
<b>12</b>		<b>NEKAZARITZA ETA ARRANTZA AGRICULTURA Y PESCA</b>	<b>18.123,2</b>	<b>2,1</b>
12	01	Plang. eta Europako Batasuneko Politiken Zuztza. <i>Dirección de Planificación y Polít. Comunitarias</i>	249,7	0,0
12	02	Zerbitzu Orokorren Zuzendaritza <i>Dirección de Servicios Generales</i>	292,2	0,0
12	11	Nekazaritza Zuzendaritza <i>Dirección de Agricultura</i>	1.369,1	0,2
12	12	Nekazaritzako Elikagai Politika eta Ind. Zuztza. <i>Dirección de Política e Industria Agroalimentaria</i>	3.376,9	0,4
12	13	Landa Garapenerako Zuzendaritza <i>Dirección de Desarrollo Rural</i>	1.131,0	0,1
12	14	Natur Ingurunearen Antolam. eta Ikerketako Zuztza. <i>Dir. de Ordenación e Investigación Medio Natural</i>	1.487,3	0,2

SEKZIOA SECCION	ZERBITZUA SERVICIO		2000	% GUZTIRA % TOTAL
12	21	Arrantza Zuzendaritza <i>Dirección de Pesca</i>	3.086,8	0,4
12	22	Azpiegit.eta Arrantza Eskualdeen Garapeneko Zutzta <i>Dir. Infraestructuras y Desarrollo Zonas Pesqueras</i>	140,1	0,0
12	95	NOBEF Erakunde Ordaintzailea <i>Organismo Pagador del FEOGA</i>	6.990,0	0,8
51		<b>LAN HARREMANETARAKO KONTSEILUA</b> <b>CONSEJO DE RELACIONES LABORALES</b>	<b>357,0</b>	<b>0,0</b>
51	01	Lan Harremanetarako Kontseilua <i>Consejo de Relaciones Laborales</i>	357,0	0,0
52		<b>EKONOMIA ETA GIZARTE EUSKAL KONTSEILUA</b> <b>CONSEJO ECONÓMICO Y SOCIAL VASCO</b>	<b>250,0</b>	<b>0,0</b>
52	01	Ekonomia eta Gizarte Euskal Kontseilua <i>Consejo Económico y Social Vasco</i>	250,0	0,0
53		<b>KOOPERATIBEN GOREN KONTSEILUA</b> <b>CONSEJO SUPERIOR DE COOPERATIVAS</b>	<b>109,0</b>	<b>0,0</b>
53	10	Kooperatiben Goren Kontseilua <i>Consejo Superior de Cooperativas</i>	109,0	0,0
54		<b>HERRI KONTUEN EUSKAL EPAITEGIA</b> <b>TRIBUNAL VASCO DE CUENTAS PÚBLICAS</b>	<b>769,0</b>	<b>0,1</b>
54	01	Herri Kontuen Euskal Epaitegia <i>Tribunal Vasco de Cuentas Públicas</i>	769,0	0,1
90		<b>ZOR PUBLIKOA</b> <b>DEUDA PÚBLICA</b>	<b>74.945,0</b>	<b>8,7</b>
90	01	Epe Luzeko Zorpetzea <i>Endeudamiento a Largo Plazo</i>	74.945,0	8,7
95		<b>ERAKUNDEEN BALIABIDEAK ETA KONPROMISOAK</b> <b>RECURSOS Y COMPROMISOS INSTITUCIONALES</b>	<b>1.811,3</b>	<b>0,2</b>
95	02	Foru Aldundien Bestelako Transferentziak <i>Otras Transferencias de las Diputaciones Forales</i>	1.736,3	0,2
95	09	Erakunde Kompromisoak <i>Compromisos Institucionales</i>	75,0	0,0
99		<b>HAINBAT SAIL</b> <b>DIVERSOS DEPARTAMENTOS</b>	<b>14.947,4</b>	<b>1,7</b>
99	09	Zerbitzu Orokorrak <i>Servicios Generales</i>	14.947,4	1,7
		<b>GUZTIRA TOTAL</b>	<b>860.841,4</b>	<b>100</b>





**2000**

EUSKAL AUTONOMIA ERKIDEGOAREN AURREKONTU OROKORRAK  
*PRESUPUESTOS GENERALES DE LA COMUNIDAD AUTONOMA DE EUSKADI*



**Sailkapen Funtzionala**  
*Clasificación Funcional*



Administrazio Orokorra  
Administración General

## FUNTZIO-TALDEEN ARABERAKO LABURPENA - GASTUA RESUMEN POR GRUPO FUNCIONAL - GASTO

ORGANIKOA / ORGANICA

EKONOMIKOA / ECONOMICA

FUNTZIONALA / FUNCIONAL

MILIOIAK/MILLONES

FUNTZIO TALDEA GRUPO FUNCIONAL		2000	% GUZTIRA % TOTAL
0	Zor Publikoa <i>Deuda Pública</i>	74.945,0	8,7
1	Zerbitzu Orokorrak <i>Servicios de Carácter General</i>	49.360,0	5,7
2	Herri Babesa eta Herritarren Segurtasuna <i>Protección Civil y Seguridad Ciudadana</i>	64.156,8	7,5
3	Gizarte Segurtasuna, Babesa eta Sustapena <i>Seguridad, Protección y Promoción Social</i>	27.574,6	3,2
4	Izaera Sozialeko Ondasun Publikoen Ekoizpena <i>Producción de Bienes Públicos de Carácter Social</i>	547.690,8	63,6
5	Ekonomiazko Ondasun Publikoen Ekoizpena <i>Producción Bienes Públicos de Carácter Económico</i>	47.309,4	5,5
6	Ekonomia-arauketa Orokorra <i>Regulación Económica de Carácter General</i>	2.840,1	0,3
7	Ekoizpen-sektoreen Arautze Ekonomikoa <i>Regulación Económica de Sectores Productivos</i>	45.153,4	5,2
9	Beste Adm. Publiko batzuekiko finantza-harremanak <i>Relaciones Financieras con otras Admnes. Públicas</i>	1.811,3	0,2
	<b>GUZTIRA TOTAL</b>	<b>860.841,4</b>	<b>100</b>



Administrazio Orokorra  
Administración General

## FUNTZIOEN ARABERAKO LABURPENA - GASTUA RESUMEN POR FUNCIÓN - GASTO

ORGANIKOA / ORGANICA

EKONOMIKOA / ECONOMICA

FUNTZIONALA / FUNCIONAL

MILIOIAK/MILLONES

FUNTZIOA FUNCION		2000	% GUZTIRA % TOTAL
0	Zor Publikoa <i>Deuda Pública</i>	74.945,0	8,7
01	Zor Publikoa <i>Deuda Pública</i>	74.945,0	8,7
1	Zerbitzu Orokorrak <i>Servicios de Carácter General</i>	49.360,0	5,7
11	Jaurilaritzaren eta E.A.E.aren Goi Mailako Zuztza. <i>Alta Dirección de la Com. Autónoma y del Gobierno</i>	6.869,8	0,8
12	Administrazio Orokorra <i>Administración General</i>	23.672,6	2,7
13	Kanpo Harremanak <i>Relaciones Exteriores</i>	5.646,3	0,7
14	Justizia <i>Justicia</i>	13.171,4	1,5
2	Herri Babesa eta Herritarren Segurtasuna <i>Protección Civil y Seguridad Ciudadana</i>	64.156,8	7,5
22	Herri Segurtasuna eta Babesa <i>Seguridad y Protección Civil</i>	64.156,8	7,5
3	Gizarte Segurtasuna, Babesa eta Sustapena <i>Seguridad, Protección y Promoción Social</i>	27.574,6	3,2
31	Gizarte Segurtasuna eta Babesa <i>Seguridad y Protección Social</i>	17.759,7	2,1
32	Gizarte Sustapena <i>Promoción Social</i>	9.814,8	1,1
4	Izaera Sozialeko Ondasun Publikoen Ekoizpena <i>Producción de Bienes Públicos de Carácter Social</i>	547.690,8	63,6
41	Osasuna <i>Sanidad</i>	269.345,0	31,3
42	Hezkuntza <i>Educación</i>	223.524,9	26,0
43	Etxebizitza eta Hirigintza <i>Vivienda y Urbanismo</i>	15.224,9	1,8
44	Gizarte Ongizatea <i>Bienestar Comunitario</i>	5.126,2	0,6
45	Kultura <i>Cultura</i>	19.858,3	2,3
46	Komunitate eta Gizarte Zerbitzuak <i>Otros Servicios Comunitarios y Sociales</i>	938,4	0,1
47	Euskararen Sustapena <i>Promoción del Euskera</i>	13.673,1	1,6
5	Ekonomia-zko Ondasun Publikoen Ekoizpena <i>Producción Bienes Públicos de Carácter Económico</i>	47.309,4	5,5
51	Oinarriko Azpiegiturak eta Garraioa <i>Infraestructuras Básicas y Transportes</i>	33.322,9	3,9
52	Komunikazioak <i>Comunicaciones</i>	2.215,2	0,3
54	Ikerketa Zientifikoa, Teknikoa eta Aplikatua <i>Investigación Científica, Técnica y Aplicada</i>	10.370,2	1,2
55	Oinarriko Informazioa eta Estatistikoa <i>Información Básica y Estadística</i>	1.401,1	0,2
6	Ekonomia-arauketa Orokorra <i>Regulación Económica de Carácter General</i>	2.840,1	0,3
61	Ekonomia-arauketa <i>Regulación Económica</i>	2.333,0	0,3
63	Finantza-arauketa <i>Regulación Financiera</i>	507,1	0,1
7	Ekoizpen-sektoreen Arautze Ekonomikoa <i>Regulación Económica de Sectores Productivos</i>	45.153,4	5,2
71	Nekazaritza, Abeltzantza eta Arrantza <i>Agricultura, Ganadería y Pesca</i>	16.635,9	1,9

FUNTZIA FUNCION		2000	% GUZTIRA % TOTAL
72	Industria <i>Industria</i>	23.866,9	2,8
73	Energia <i>Energía</i>	294,9	0,0
75	Turismoa <i>Turismo</i>	1.157,2	0,1
76	Merkataritza <i>Comercio</i>	3.198,5	0,4
9	Beste Adm. Publiko batzuekiko finantza-harremanak <i>Relaciones Financieras con otras Admones. Públicas</i>	1.811,3	0,2
91	Euskal Alor Publikoarekiko finantza-harremanak <i>Relaciones Financieras con el Sector Público Vasco</i>	1.736,3	0,2
92	Espainako Alor Publikoarekiko finantza-harremanak <i>Relaciones Financieras con Sector Público Español</i>	75,0	0,0
	<b>GUZTIRA TOTAL</b>	<b>860.841,4</b>	<b>100</b>

Administrazio Orokorra  
Administración General

## AZPIFUNTZIOEN ARABERAKO LABURPENĀ - GASTUA RESUMEN POR SUBFUNCIÓN - GASTO

ORGANIKOĀ / ORGANICA

EKONOMIKOĀ / ECONOMICA

FUNTZIONALA / FUNCIONAL

MILIOIAK/MILLONES

AZPIFUNTZIOĀ SUBFUNCIÓN		2000	% GUZTIRA % TOTAL
0	Zor Publikoa <i>Deuda Pública</i>	74.945,0	8,7
01	Zor Publikoa <i>Deuda Pública</i>	74.945,0	8,7
011	EAEren eta bere EE.AA.en Zor Publikoa <i>Deuda Pública de la CAE y de sus OO.AA.</i>	74.945,0	8,7
1	Zerbitzu Orokorrak <i>Servicios de Carácter General</i>	49.360,0	5,7
11	Jauritaritzaren eta E.A.E.aren Goi Mailako Zutzta. <i>Alta Dirección de la Com. Autónoma y del Gobierno</i>	6.869,8	0,8
111	Erakunde-organoak <i>Órganos Institucionales</i>	4.635,7	0,5
112	Goi Mailako Zuzendaritza <i>Alta Dirección del Gobierno</i>	2.234,1	0,3
12	Administrazio Orokorra <i>Administración General</i>	23.672,6	2,7
121	Administrazio Orokorra <i>Administración General</i>	8.725,1	1,0
122	Hainbat Sail eta Kreditu Orokorra <i>Diversos Departamentos y Crédito Global</i>	14.947,4	1,7
13	Kanpo Harremanak <i>Relaciones Exteriores</i>	5.646,3	0,7
131	Kanpo Harremanak eta Garapen Lankidetzta <i>Acción Exterior y Cooperación para el Desarrollo</i>	5.646,3	0,7
14	Justizia <i>Justicia</i>	13.171,4	1,5
141	Justizia <i>Justicia</i>	13.171,4	1,5
2	Herri Babesa eta Herritarren Segurtasuna <i>Protección Civil y Seguridad Ciudadana</i>	64.156,8	7,5
22	Herri Segurtasuna eta Babesa <i>Seguridad y Protección Civil</i>	64.156,8	7,5
221	Segurtasun eta Herri Babeseko Adm.Orokorra <i>Admón. General de Seguridad y Protección Civil</i>	1.055,2	0,1
222	Segurtasuna <i>Seguridad</i>	62.244,7	7,2
223	Herri Babesa <i>Protección Civil</i>	856,9	0,1
3	Gizarte Segurtasuna, Babesa eta Sustapena <i>Seguridad, Protección y Promoción Social</i>	27.574,6	3,2
31	Gizarte Segurtasuna eta Babesa <i>Seguridad y Protección Social</i>	17.759,7	2,1
311	Administrazio Orokorra, Segurtasuna <i>Administración General, Seguridad</i>	3.573,4	0,4
312	Gizarte Ekintza <i>Acción Social</i>	13.829,3	1,6
313	Lan Harremanak <i>Relaciones Laborales</i>	357,0	0,0
32	Gizarte Sustapena <i>Promoción Social</i>	9.814,8	1,1
321	Enplegu Sustapena <i>Promoción del Empleo</i>	5.950,5	0,7
322	Gizarte eta Kultur Sustapena <i>Promoción Socio-Cultural</i>	677,7	0,1
323	Arautu Gabeko Lanbide Heziketa <i>Formación Profesional no reglada</i>	3.186,5	0,4
4	Izaera Sozialeko Ondasun Publikoen Ekoizpena <i>Producción de Bienes Públicos de Carácter Social</i>	547.690,8	63,6

MILIOIAK/MILLONES

AZPIUNTZIA SUBFUNCION		2000	% GUZTIRA % TOTAL
41	Osasuna <i>Sanidad</i>	269.345,0	31,3
411	Osasuna <i>Sanidad</i>	269.345,0	31,3
42	Hezkuntza <i>Educación</i>	223.524,9	26,0
421	Hezkuntzako Administrazio Orokorra <i>Administración General de Educación</i>	5.122,1	0,6
422	Irakaskuntza <i>Enseñanza</i>	205.692,5	23,9
423	Hezkuntza Sustapena <i>Promoción Educativa</i>	12.322,2	1,4
424	Kirol Irakaskuntzak <i>Enseñanzas Deportivas</i>	388,1	0,0
43	Etxebizitza eta Hirigintza <i>Vivienda y Urbanismo</i>	15.224,9	1,8
431	Etxebizitza eta Hirigintza <i>Vivienda y urbanismo</i>	15.224,9	1,8
44	Gizarte Ongizatea <i>Bienestar Comunitario</i>	5.126,2	0,6
442	Ingurugiroaren Babesa <i>Protección del Medio Ambiente</i>	4.653,7	0,5
443	Gizarte Ongizateko Beste Zerbitzu Batzuk <i>Otros Servicios de Bienestar Comunitario</i>	472,4	0,1
45	Kultura <i>Cultura</i>	19.858,3	2,3
451	Kultura <i>Cultura</i>	19.858,3	2,3
46	Komunitate eta Gizarte Zerbitzuak <i>Otros Servicios Comunitarios y Sociales</i>	938,4	0,1
461	Herritarren Parte Hartzea <i>Participación Ciudadana</i>	938,4	0,1
47	Euskararen Sustapena <i>Promoción del Euskera</i>	13.673,1	1,6
471	Euskararen Sustapena <i>Promoción del Euskera</i>	13.673,1	1,6
5	Ekonomiazko Ondasun Publikoen Ekoizpena <i>Producción Bienes Públicos de Carácter Económico</i>	47.309,4	5,5
51	Oinarrizko Azpiegiturak eta Garraioa <i>Infraestructuras Básicas y Transportes</i>	33.322,9	3,9
511	Herrilan eta Garraioetako Adm. Orok. <i>Administración General de Obras Públicas y Trans.</i>	621,3	0,1
512	Baliabide Hidraulikoak <i>Recursos Hidráulicos</i>	5.913,9	0,7
513	Trenbide-garraioaren Azpiegitura <i>Infraestructura del Transporte Ferroviario</i>	17.072,3	2,0
514	Bide Azpiegitura eta Lurreko Garraioa <i>Infraestructura Viaria y Transporte Terrestre</i>	5.794,4	0,7
515	Portuak eta Itsas Garraioa <i>Puertos y Transporte Marítimo</i>	3.921,0	0,5
52	Komunikazioak <i>Comunicaciones</i>	2.215,2	0,3
521	Komunikazioak <i>Comunicaciones</i>	2.215,2	0,3
54	Ikerketa Zientifikoa, Teknikoa eta Aplikatua <i>Investigación Científica, Técnica y Aplicada</i>	10.370,2	1,2
541	Ikerketa Zientifikoa, Teknikoa eta Aplikatua <i>Investigación científica, técnica y aplicada</i>	10.370,2	1,2
55	Oinarrizko Informazioa eta Estatistikoa <i>Información Básica y Estadística</i>	1.401,1	0,2
551	Oinarrizko Informazioa eta Estatistikoa <i>Información Básica y Estadística</i>	1.401,1	0,2
6	Ekonomia-arauketa Orokorra <i>Regulación Económica de Carácter General</i>	2.840,1	0,3



AZPIFUNTZIOA SUBFUNCION		2000	% GUZTIRA % TOTAL
61	Ekonomia-arauketa <i>Regulación Económica</i>	2.333,0	0,3
611	Ekonomi Arauketa <i>Regulación Económica</i>	2.333,0	0,3
63	Finantza-arauketa <i>Regulación Financiera</i>	507,1	0,1
631	Finantza-arauketa <i>Regulación Financiera</i>	507,1	0,1
7	ekoizpen-sektoreen Arautze Ekonomikoa <i>Regulación Económica de Sectores Productivos</i>	45.153,4	5,2
71	Nekazaritza, Abeltzantza eta Arrantza <i>Agricultura, Ganadería y Pesca</i>	16.635,9	1,9
711	Nekazaritza, Abeltzantza eta Arrantza <i>Agricultura, Ganadería y Pesca</i>	16.635,9	1,9
72	Industria <i>Industria</i>	23.866,9	2,8
721	Industria <i>Industria</i>	23.866,9	2,8
73	Energia <i>Energía</i>	294,9	0,0
731	Energia <i>Energía</i>	294,9	0,0
75	Turismoa <i>Turismo</i>	1.157,2	0,1
751	Turismoa <i>Turismo</i>	1.157,2	0,1
76	Merkataritza <i>Comercio</i>	3.198,5	0,4
761	Merkataritza <i>Comercio</i>	3.198,5	0,4
9	Beste Adm. Publiko batzuekiko finantza-harremanak <i>Relaciones Financieras con otras Admones. Públicas</i>	1.811,3	0,2
91	Euskal Alor Publikoarekiko finantza-harremanak <i>Relaciones Financieras con el Sector Público Vasco</i>	1.736,3	0,2
911	Euskal Alor Publikoarekiko finantza-harremanak <i>Relaciones Financieras con el Sector Público Vasco</i>	1.736,3	0,2
92	Espainako Alor Publikoarekiko finantza-harremanak <i>Relaciones Financieras con Sector Público Español</i>	75,0	0,0
921	Espainiako Alor Publikoarekiko finantza-harremanak <i>Relaciones Financieras con Sector Público Español</i>	75,0	0,0
	<b>GUZTIRA TOTAL</b>	<b>860.841,4</b>	<b>100</b>



Administrazio Orokorra  
Administración General

## PROGRAMEN ARABERAKO LABURPENA - GASTUA RESUMEN POR PROGRAMA - GASTO

ORGANIKOA / ORGANICA

EKONOMIKOA / ECONOMICA

FUNTZIONALA / FUNCIONAL

MILIOIAK/MILLONES

PROGRAMA PROGRAMA		2000	% GUZTIRA % TOTAL
0	Zor Publikoa <i>Deuda Pública</i>	74.945,0	8,7
01	Zor Publikoa <i>Deuda Pública</i>	74.945,0	8,7
011	EAEren eta bere EE.AA.en Zor Publikoa <i>Deuda Pública de la CAE y de sus OO.AA.</i>	74.945,0	8,7
0111	Zor Publikoa <i>Deuda Pública</i>	74.945,0	8,7
1	Zerbitzu Orokorrak <i>Servicios de Carácter General</i>	49.360,0	5,7
11	Jauriaritzaren eta E.A.E.aren Goi Mailako Zuztza. <i>Alta Dirección de la Com. Autónoma y del Gobierno</i>	6.869,8	0,8
111	Erakunde-organoak <i>Órganos Institucionales</i>	4.635,7	0,5
1111	Legebiltzerra <i>Parlamento</i>	3.866,7	0,4
1112	Herri Kontuen Euskal Epaitegia <i>Tribunal Vasco de Cuentas Públicas</i>	769,0	0,1
112	Goi Mailako Zuzendaritza <i>Alta Dirección del Gobierno</i>	2.234,1	0,3
1121	Egitura eta Laguntza <i>Estructura y Apoyo</i>	766,7	0,1
1122	Erakunde-komunikazioa <i>Comunicación Institucional</i>	265,7	0,0
1123	Lehendakariordetza <i>Vicepresidencia</i>	951,7	0,1
1124	Ekonomia eta Gizarte Euskal Kontseilua <i>Consejo Económico y Social Vasco</i>	250,0	0,0
12	Administrazio Orokorra <i>Administración General</i>	23.672,6	2,7
121	Administrazio Orokorra <i>Administración General</i>	8.725,1	1,0
1211	Egitura eta Laguntza <i>Estructura y Apoyo</i>	1.022,9	0,1
1212	Ondarea eta Zerbitzu Orokorrak <i>Patrimonio y Servicios Generales</i>	2.941,5	0,3
1213	F. Publikoa, Langileen Hautaketa eta Prestakuntza <i>Función Pública, Selección y Formación Personal</i>	1.047,3	0,1
1214	Informatika eta Telekomunikazioak <i>Informática y Telecomunicaciones</i>	3.126,9	0,4
1215	Administrazioaren Ibilgailuen Atala <i>Parque Móvil de la Administración</i>	586,6	0,1
122	Hainbat Sail eta Kreditu Orokorra <i>Diversos Departamentos y Crédito Global</i>	14.947,4	1,7
1221	Hainbat Sailen Gastuak <i>Gastos Diversos Departamentos</i>	14.946,4	1,7
1222	Kreditu Orokorra <i>Crédito Global</i>	1,0	0,0
13	Kanpo Harremanak <i>Relaciones Exteriores</i>	5.646,3	0,7
131	Kanpo Harremanak eta Garapen Lankidetzak <i>Acción Exterior y Cooperación para el Desarrollo</i>	5.646,3	0,7
1311	Kanpo Harremanak <i>Acción Exterior</i>	5.646,3	0,7
14	Justizia <i>Justicia</i>	13.171,4	1,5
141	Justizia <i>Justicia</i>	13.171,4	1,5
1411	Justizi Administrazioa <i>Administración de Justicia</i>	11.249,9	1,3

PROGRAMA PROGRAMA		2000	% GUZTIRA % TOTAL
1412	Justizia <i>Justicia</i>	1.921,5	0,2
2	Herri Babesa eta Herritarren Segurtasuna <i>Protección Civil y Seguridad Ciudadana</i>	64.156,8	7,5
22	Herri Segurtasuna eta Babesa <i>Seguridad y Protección Civil</i>	64.156,8	7,5
221	Segurtasun eta Herri Babeseko Adm.Orokorra <i>Admón. General de Seguridad y Protección Civil</i>	1.055,2	0,1
2211	Egitura eta Laguntza <i>Estructura y apoyo</i>	1.055,2	0,1
222	Segurtasuna <i>Seguridad</i>	62.244,7	7,2
2221	Trafikoa eta Bide-hezkuntza <i>Tráfico y Educación Vial</i>	1.147,6	0,1
2222	Ertzaintzaren Prestakuntza <i>Formación de la Policía de Euskadi</i>	954,5	0,1
2223	Ertzaintza Zerbitzuan <i>Ertzaintza en Servicio</i>	60.142,6	7,0
223	Herri Babesa <i>Protección Civil</i>	856,9	0,1
2231	Larrialdietako Laguntza <i>Atención de Emergencias</i>	856,9	0,1
3	Gizarte Segurtasuna, Babesa eta Sustapena <i>Seguridad, Protección y Promoción Social</i>	27.574,6	3,2
31	Gizarte Segurtasuna eta Babesa <i>Seguridad y Protección Social</i>	17.759,7	2,1
311	Administrazio Orokorra, Segurtasuna <i>Administración General, Seguridad</i>	3.573,4	0,4
3111	Egitura eta Laguntza <i>Estructura y Apoyo</i>	907,4	0,1
3112	Lan eta Gizarte Segurantzaren eta Laneko Osasuna <i>Trabajo y Seguridad Social y Salud Laboral</i>	2.666,0	0,3
312	Gizarte Ekintza <i>Acción Social</i>	13.829,3	1,6
3121	Laguntza eta Gizarte Ongizatea <i>Asistencia y Bienestar Social</i>	13.829,3	1,6
313	Lan Harremanak <i>Relaciones Laborales</i>	357,0	0,0
3131	Gizarte Solaskidetzaren Garapena <i>Desarrollo de la Interlocución Social</i>	357,0	0,0
32	Gizarte Sustapena <i>Promoción Social</i>	9.814,8	1,1
321	Enplegu Sustapena <i>Promoción del Empleo</i>	5.950,5	0,7
3211	Enplegua <i>Empleo</i>	5.145,7	0,6
3212	Gizarte Ekonomia <i>Economía Social</i>	695,8	0,1
3213	Kooperatiben Goren Kontseilua <i>Consejo Superior de Cooperativas</i>	109,0	0,0
322	Gizarte eta Kultur Sustapena <i>Promoción Socio-Cultural</i>	677,7	0,1
3221	Emakumeen Aukera Berdintasuna Sustatzea <i>Promoción de Igualdad Oportunidades para la Mujer</i>	340,0	0,0
3222	Gazteria eta Gizarte Ekintza <i>Juventud y Acción Comunitaria</i>	337,7	0,0
323	Aratu Gabeko Lanbide Heziketa <i>Formación Profesional no reglada</i>	3.186,5	0,4
3231	Prestakuntza <i>Formación</i>	3.186,5	0,4
4	Izaera Sozialeko Ondasun Publikoen Ekoizpena <i>Producción de Bienes Públicos de Carácter Social</i>	547.690,8	63,6
41	Osasuna <i>Sanidad</i>	269.345,0	31,3
411	Osasuna <i>Sanidad</i>	269.345,0	31,3

PROGRAMA PROGRAMA		2000	% GUZTIRA % TOTAL
4111	Administrazio Orokorra: Egitura eta Laguntza <i>Administración General: Estructura y Apoyo</i>	1.905,3	0,2
4112	Osasun Finantzaketa eta Kontratazioa <i>Financiación y Contratación Sanitaria</i>	263.539,6	30,6
4113	Osasun Publikoa <i>Salud Pública</i>	3.061,3	0,4
4114	Osasun Plangintza, Ebaluazioa eta Antolamendua <i>Planificación, Evaluación y Ordenación Sanitaria</i>	838,8	0,1
42	Hezkuntza <i>Educación</i>	223.524,9	26,0
421	Hezkuntzako Administrazio Orokorra <i>Administración General de Educación</i>	5.122,1	0,6
4211	Egitura eta Laguntza <i>Estructura y Apoyo</i>	5.122,1	0,6
422	Irakaskuntza <i>Enseñanza</i>	205.692,5	23,9
4221	Haur eta Lehen Hezkuntza <i>Educación Infantil y Primaria</i>	72.817,0	8,5
4222	Bigarren M. Hezk. Konpents. eta Lanbide Heziketa <i>Educ.Secundaria, Compensatoria y Formación Profes.</i>	93.964,3	10,9
4223	Unibertsitateko Irakaskuntza <i>Enseñanza Universitaria</i>	28.235,1	3,3
4224	Araub. Bereziko Irakask. eta Helduen Hezk. Iraunk. <i>Enseñ. Rég.Especial y Educac.Permanente de Adultos</i>	6.660,3	0,8
4225	Hezkuntza Berritzea eta Irakasleak Etengabe Prest. <i>Innovación Educ. y Form. Perman. del Profesorado</i>	4.015,8	0,5
423	Hezkuntza Sustapena <i>Promoción Educativa</i>	12.322,2	1,4
4231	Hezkuntza Sustapena <i>Promoción Educativa</i>	12.322,2	1,4
424	Kirol Irakaskuntzak <i>Enseñanzas Deportivas</i>	388,1	0,0
4241	Kirol Irakaskuntzak <i>Enseñanzas Deportivas</i>	388,1	0,0
43	Etxebizitza eta Hirigintza <i>Vivienda y Urbanismo</i>	15.224,9	1,8
431	Etxebizitza eta Hirigintza <i>Vivienda y urbanismo</i>	15.224,9	1,8
4311	Egitura eta Laguntza <i>Estructura y Apoyo</i>	646,4	0,1
4312	Etxebizitza <i>Vivienda</i>	13.828,2	1,6
4313	Lurralde Antolamendua <i>Ordenación Territorial</i>	750,3	0,1
44	Gizarte Ongizatea <i>Bienestar Comunitario</i>	5.126,2	0,6
442	Ingurugiroaren Babesa <i>Protección del Medio Ambiente</i>	4.653,7	0,5
4421	Ingurugiroaren Babesa <i>Protección del Medio Ambiente</i>	4.653,7	0,5
443	Gizarte Ongizateko Beste Zerbitzu Batzuk <i>Otros Servicios de Bienestar Comunitario</i>	472,4	0,1
4431	Kontsumoa <i>Consumo</i>	472,4	0,1
45	Kultura <i>Cultura</i>	19.858,3	2,3
451	Kultura <i>Cultura</i>	19.858,3	2,3
4511	Egitura eta Laguntza <i>Estructura y Apoyo</i>	439,7	0,1
4512	Kirolak <i>Deportes</i>	865,2	0,1
4513	Kultur Sorketa eta Zabalkundea <i>Creación y Difusión Cultural</i>	1.946,6	0,2
4514	Historia eta Arte Ondarea <i>Patrimonio Histórico Artístico</i>	3.096,6	0,4

MILIOIAK/MILLONES

PROGRAMA PROGRAMA		2000	% GUZTIRA % TOTAL
4515	Gizarte Komunikabideak <i>Medios de Comunicación Social</i>	13.510,2	1,6
46	Komunitate eta Gizarte Zerbitzuak <i>Otros Servicios Comunitarios y Sociales</i>	938,4	0,1
461	Herritarren Parte Hartzea <i>Participación Ciudadana</i>	938,4	0,1
4611	Hauteskundeak <i>Procesos Electorales</i>	938,4	0,1
47	Euskararen Sustapena <i>Promoción del Euskera</i>	13.673,1	1,6
471	Euskararen Sustapena <i>Promoción del Euskera</i>	13.673,1	1,6
4711	Hizkuntza Politika <i>Política Lingüística</i>	4.779,9	0,6
4712	Administrazio Publikoaren Hizkuntza Normalkuntza <i>Normalización Lingüística de la Admón. Pública</i>	1.484,0	0,2
4715	Hezkuntza Sistemaren Euskalduntzea <i>Euskaldunización del Sistema Educativo</i>	7.409,2	0,9
5	Ekonomiazko Ondasun Publikoen Ekoizpena <i>Producción Bienes Públicos de Carácter Económico</i>	47.309,4	5,5
51	Oinarrizko Azpiegiturak eta Garraioa <i>Infraestructuras Básicas y Transportes</i>	33.322,9	3,9
511	Herrilan eta Garraioetako Adm. Orok. <i>Administración General de Obras Públicas y Trans.</i>	621,3	0,1
5111	Egitura eta Laguntza <i>Estructura y Apoyo</i>	621,3	0,1
512	Baliabide Hidraulikoak <i>Recursos Hidráulicos</i>	5.913,9	0,7
5121	Uraren Plangintza eta Administrazioa <i>Planificación y Administración Hidráulica</i>	5.913,9	0,7
513	Trenbide-garraioaren Azpiegitura <i>Infraestructura del Transporte Ferroviario</i>	17.072,3	2,0
5131	Trenbideak <i>Ferrocarriles</i>	8.768,1	1,0
5132	EAE-KO Trenbide Sare Berria <i>Nueva Red Ferroviaria en la CAE</i>	100,0	0,0
5133	Bilboko Hiri Trenbidea (BHT) <i>Ferrocarril Metropolitano Bilbao (FMB)</i>	8.204,1	1,0
514	Bide Azpiegitura eta Lurreko Garraioa <i>Infraestructura Vial y Transporte Terrestre</i>	5.794,4	0,7
5141	Bide-azpiegituren Plangintza eta Sustapena <i>Planificación y Fomento de Infraestructura Vial</i>	5.167,9	0,6
5142	Garraioaren Antolamendua <i>Ordenación del Transporte</i>	626,4	0,1
515	Portuak eta Itsas Garraioa <i>Puertos y Transporte Marítimo</i>	3.921,0	0,5
5151	Portuen Administrazioa eta Itsas Gaiak <i>Administración Portuaria y Asuntos Marítimos</i>	3.921,0	0,5
52	Komunikazioak <i>Comunicaciones</i>	2.215,2	0,3
521	Komunikazioak <i>Comunicaciones</i>	2.215,2	0,3
5211	Euskadi 2000Hiru-Eusk. Informazio Gizartea Plana <i>Euskadi 2000Tres-Plan Euskadi Sociedad Información</i>	2.215,2	0,3
54	Ikerketa Zientifikoa, Teknikoa eta Aplikatua <i>Investigación Científica, Técnica y Aplicada</i>	10.370,2	1,2
541	Ikerketa Zientifikoa, Teknikoa eta Aplikatua <i>Investigación científica, técnica y aplicada</i>	10.370,2	1,2
5411	Natur Baliabideen Ikerketa eta Antolamendua <i>Investigación y Ordenación de Recursos Naturales</i>	1.487,3	0,2
5412	Ikerketa <i>Investigación</i>	1.880,0	0,2
5413	Teknologia <i>Tecnología</i>	7.002,9	0,8
55	Oinarrizko Informazioa eta Estatistikoa <i>Información Básica y Estadística</i>	1.401,1	0,2

PROGRAMA PROGRAMA		2000	% GUZTIRA % TOTAL
551	Oinarrizko Informazioa eta Estatistikoa <i>Información Básica y Estadística</i>	1.401,1	0,2
5511	Estatistika <i>Estadística</i>	1.122,8	0,1
5512	Metereologia <i>Meteorología</i>	278,3	0,0
6	Ekonomia-arauketa Orokorra <i>Regulación Económica de Carácter General</i>	2.840,1	0,3
61	Ekonomia-arauketa <i>Regulación Económica</i>	2.333,0	0,3
611	Ekonomi Arauketa <i>Regulación Económica</i>	2.333,0	0,3
6111	Ekonomia eta Gastu Publikoa <i>Economía y Gasto Público</i>	1.421,7	0,2
6112	Zerga-politika <i>Política Fiscal</i>	518,9	0,1
6113	Joko eta Ikuskizunak <i>Juego y Espectáculos</i>	392,3	0,0
63	Finantza-arauketa <i>Regulación Financiera</i>	507,1	0,1
631	Finantza-arauketa <i>Regulación Financiera</i>	507,1	0,1
6311	Finantza-politika <i>Política Financiera</i>	507,1	0,1
7	Ekoizpen-sektoreen Arautze Ekonomikoa <i>Regulación Económica de Sectores Productivos</i>	45.153,4	5,2
71	Nekazaritza, Abeltzantza eta Arrantza <i>Agricultura, Ganadería y Pesca</i>	16.635,9	1,9
711	Nekazaritza, Abeltzantza eta Arrantza <i>Agricultura, Ganadería y Pesca</i>	16.635,9	1,9
7110	Egitura eta Laguntza <i>Estructura y Apoyo</i>	542,0	0,1
7111	Nekazaritza eta Landa-garapena <i>Agricultura y Desarrollo Rural</i>	9.490,2	1,1
7112	Arrantza <i>Pesca</i>	3.226,8	0,4
7113	Nekazaritzako Elikagaien Sustapena <i>Promoción Agroalimentaria</i>	3.376,9	0,4
72	Industria <i>Industria</i>	23.866,9	2,8
721	Industria <i>Industria</i>	23.866,9	2,8
7211	Egitura eta Laguntza <i>Estructura y Apoyo</i>	1.864,3	0,2
7212	Industria Politika <i>Política Industrial</i>	21.782,7	2,5
7213	Industria Administrazioa eta Segurtasuna <i>Administración y Seguridad Industrial</i>	219,9	0,0
73	Energia <i>Energía</i>	294,9	0,0
731	Energia <i>Energía</i>	294,9	0,0
7311	Energia Garapena eta Politika <i>Política y Desarrollo Energético</i>	294,9	0,0
75	Turismoa <i>Turismo</i>	1.157,2	0,1
751	Turismoa <i>Turismo</i>	1.157,2	0,1
7511	Turismoa <i>Turismo</i>	1.157,2	0,1
76	Merkataritza <i>Comercio</i>	3.198,5	0,4
761	Merkataritza <i>Comercio</i>	3.198,5	0,4
7612	Barne Merkataritza <i>Comercio Interior</i>	1.886,8	0,2

MILIOIAK/MILLONES

PROGRAMA PROGRAMA		2000	% GUZTIRA % TOTAL
7613	Kanpo Merkat.aren Sustapena eta Lankidetzza Ekon. <i>Promoción Comercio Exterior y Cooper. Económica</i>	1.311,7	0,2
9	Beste Adm. Publiko batzuekiko finantza-harremanak <i>Relaciones Financieras con otras Admones. Públicas</i>	1.811,3	0,2
91	Euskal Alor Publikoarekiko finantza-harremanak <i>Relaciones Financieras con el Sector Público Vasco</i>	1.736,3	0,2
911	Euskal Alor Publikoarekiko finantza-harremanak <i>Relaciones Financieras con el Sector Público Vasco</i>	1.736,3	0,2
9119	Bestelako Finantza-harr.,Euskal Alor Publikoarekin <i>Otras Relaciones Financieras con Sec. Públi. Vasco</i>	1.736,3	0,2
92	Espainako Alor Publikoarekiko finantza-harremanak <i>Relaciones Financieras con Sector Público Español</i>	75,0	0,0
921	Espainiako Alor Publikoarekiko finantza-harremanak <i>Relaciones Financieras con Sector Público Español</i>	75,0	0,0
9211	Espainiako Alor Publikoarekiko finantza-harremanak <i>Relaciones Financieras con Sector Público Español</i>	75,0	0,0
	<b>GUZTIRA TOTAL</b>	<b>860.841,4</b>	<b>100</b>



**2000**

EUSKAL AUTONOMIA ERKIDEGOAREN AURREKONTU OROKORRAK  
*PRESUPUESTOS GENERALES DE LA COMUNIDAD AUTONOMA DE EUSKADI*



**Sailkapen Ekonomiko-Organikoa**  
*Clasificación Económica-Orgánica*



Administrazio Orokorra  
Administración General

## KAPITULU/SEKZIOEN ARABERAKO LABURP, - GASTUA RESUMEN POR CAPÍTULO; SECCIÓN - GASTO

ORGANIKOA / ORGANICA

EKONOMIKOA / ECONOMICA

FUNTZIONALA / FUNCIONAL

MILIOIAK/MILLONES

KAPITULUA CAPÍTULO	SEKZIOA SECCIÓN		2000	% GUZTIRA % TOTAL
1		<b>LANGILE-GASTUAK GASTOS DE PERSONAL</b>	<b>190.013,1</b>	<b>22,1</b>
1	01	Lehendakaritza Presidencia	806,5	0,1
1	02	Lehendakariordetza Vicepresidencia	634,8	0,1
1	03	Ogasun eta Herri Administrazioa Hacienda y Administración Pública	3.023,0	0,4
1	04	Hezkuntza, Unibertsitatea eta Ikerketa Educación, Universidades e Investigación	112.604,7	13,1
1	05	Herrizaingoa Interior	43.127,2	5,0
1	06	Industri, Merkataritza eta Turismoa Industria, Comercio y Turismo	2.139,2	0,2
1	07	Justizi, Lan eta Gizarte Segurantzza Justicia, Trabajo y Seguridad Social	8.669,2	1,0
1	08	Osasuna Sanidad	5.508,5	0,6
1	09	Kultura Cultura	916,1	0,1
1	10	Lurralde Antolamendua, Etxebizitza eta Ingurugiroa Ordenación del Territorio, Vivienda y M. Ambiente	1.679,9	0,2
1	11	Garraio eta Herri Lanak Transportes y Obras Públicas	1.228,2	0,1
1	12	Nekazaritza eta Arrantza Agricultura y Pesca	1.376,1	0,2
1	99	Hainbat Sail Diversos Departamentos	8.299,5	1,0
2		<b>FUNTZIONAMENDU-GASTUAK GASTOS DE FUNCIONAMIENTO</b>	<b>234.821,4</b>	<b>27,3</b>
2	01	Lehendakaritza Presidencia	663,4	0,1
2	02	Lehendakariordetza Vicepresidencia	259,8	0,0
2	03	Ogasun eta Herri Administrazioa Hacienda y Administración Pública	4.898,0	0,6
2	04	Hezkuntza, Unibertsitatea eta Ikerketa Educación, Universidades e Investigación	9.429,9	1,1
2	05	Herrizaingoa Interior	9.236,6	1,1
2	06	Industri, Merkataritza eta Turismoa Industria, Comercio y Turismo	1.398,8	0,2
2	07	Justizi, Lan eta Gizarte Segurantzza Justicia, Trabajo y Seguridad Social	2.841,4	0,3
2	08	Osasuna Sanidad	198.784,6	23,1
2	09	Kultura Cultura	817,6	0,1
2	10	Lurralde Antolamendua, Etxebizitza eta Ingurugiroa Ordenación del Territorio, Vivienda y M. Ambiente	1.630,9	0,2
2	11	Garraio eta Herri Lanak Transportes y Obras Públicas	1.737,7	0,2
2	12	Nekazaritza eta Arrantza Agricultura y Pesca	767,2	0,1
2	90	Zor Publikoa Deuda Pública	26,7	0,0
2	99	Hainbat Sail Diversos Departamentos	2.329,0	0,3
3		<b>FINANTZA-GASTUAK GASTOS FINANCIEROS</b>	<b>19.930,0</b>	<b>2,3</b>

KAPITULUA CAPITULO	SEKZIOA SECCION		2000	% GUZTIRA % TOTAL
3	11	Garraio eta Herri Lanak <i>Transportes y Obras Públicas</i>	8,7	0,0
3	90	Zor Publikoa <i>Deuda Pública</i>	19.918,3	2,3
3	99	Hainbat Sail <i>Diversos Departamentos</i>	3,0	0,0
4		<b>GASTU ARRUNTETARAKO TRANSF. ETA DIRULAGUNTZAK</b> <b>TRANSFERENCIAS Y SUBVENCIONES GASTOS CORRIENTES</b>	<b>232.183,4</b>	<b>27,0</b>
4	00	Legebiltzarra <i>Parlamento</i>	2.866,7	0,3
4	01	Lehendakaritza <i>Presidencia</i>	687,7	0,1
4	03	Ogasun eta Herri Administrazioa <i>Hacienda y Administración Pública</i>	3.220,8	0,4
4	04	Hezkuntza, Unibertsitatea eta Ikerketa <i>Educación, Universidades e Investigación</i>	95.661,8	11,1
4	05	Herrizaingoa <i>Interior</i>	2.107,8	0,2
4	06	Industri, Merkataritza eta Turismoa <i>Industria, Comercio y Turismo</i>	4.128,3	0,5
4	07	Justizi, Lan eta Gizarte Segurantzza <i>Justicia, Trabajo y Seguridad Social</i>	24.566,2	2,9
4	08	Osasuna <i>Sanidad</i>	56.972,9	6,6
4	09	Kultura <i>Cultura</i>	18.865,2	2,2
4	10	Lurralde Antolamendua, Etxebizitza eta Ingurugiroa <i>Ordenacion del Territorio, Vivienda y M. Ambiente</i>	1.364,7	0,2
4	11	Garraio eta Herri Lanak <i>Transportes y Obras Públicas</i>	4.095,3	0,5
4	12	Nekazaritza eta Arrantza <i>Agricultura y Pesca</i>	10.461,2	1,2
4	51	Lan Harremanetarako Kontseilua <i>Consejo de Relaciones Laborales</i>	337,6	0,0
4	52	Ekonomia eta Gizarte Euskal Kontseilua <i>Consejo Económico y Social Vasco</i>	200,0	0,0
4	53	Kooperatiben Goren Kontseilua <i>Consejo Superior de Cooperativas</i>	108,0	0,0
4	54	Herri Kontuen Euskal Epaitegia <i>Tribunal Vasco de Cuentas Públicas</i>	713,0	0,1
4	95	Erakundeen Baliabideak eta Konpromisoak <i>Recursos y Compromisos Institucionales</i>	1.811,3	0,2
4	99	Hainbat Sail <i>Diversos Departamentos</i>	4.014,9	0,5
6		<b>INBERTSIO ERREALAK</b> <b>INVERSIONES REALES</b>	<b>43.465,9</b>	<b>5,0</b>
6	01	Lehendakaritza <i>Presidencia</i>	1.149,4	0,1
6	02	Lehendakariordetza <i>Vicepresidencia</i>	49,2	0,0
6	03	Ogasun eta Herri Administrazioa <i>Hacienda y Administración Pública</i>	2.073,0	0,2
6	04	Hezkuntza, Unibertsitatea eta Ikerketa <i>Educación, Universidades e Investigación</i>	7.729,7	0,9
6	05	Herrizaingoa <i>Interior</i>	10.998,0	1,3
6	06	Industri, Merkataritza eta Turismoa <i>Industria, Comercio y Turismo</i>	245,1	0,0
6	07	Justizi, Lan eta Gizarte Segurantzza <i>Justicia, Trabajo y Seguridad Social</i>	2.958,8	0,3
6	08	Osasuna <i>Sanidad</i>	253,0	0,0
6	09	Kultura <i>Cultura</i>	1.082,0	0,1
6	10	Lurralde Antolamendua, Etxebizitza eta Ingurugiroa <i>Ordenacion del Territorio, Vivienda y M. Ambiente</i>	6.817,2	0,8

KAPITULUA CAPITULO	SEKZIOA SECCION		2000	% GUZTIRA % TOTAL
6	11	Garraio eta Herri Lanak <i>Transportes y Obras Públicas</i>	9.664,5	1,1
6	12	Nekazaritza eta Arrantza <i>Agricultura y Pesca</i>	145,2	0,0
6	99	Hainbat Sail <i>Diversos Departamentos</i>	301,0	0,0
7		<b>KAPITAL ERAGIKETETAKO TRANSF. ETA DIRULAGUNTZAK</b> <b>TRANSFERENCIAS Y SUBVENCIONES OPERACIONES CAPITAL</b>	<b>75.873,0</b>	<b>8,8</b>
7	00	Legebiltzarra <i>Parlamento</i>	1.000,0	0,1
7	01	Lehendakaritza <i>Presidencia</i>	5.921,8	0,7
7	03	Ogasun eta Herri Administrazioa <i>Hacienda y Administración Pública</i>	536,8	0,1
7	04	Hezkuntza, Unibertsitatea eta Ikerketa <i>Educación, Universidades e Investigación</i>	6.181,9	0,7
7	06	Industri, Merkataritza eta Turismoa <i>Industria, Comercio y Turismo</i>	27.286,7	3,2
7	07	Justizi, Lan eta Gizarte Segurantzza <i>Justicia, Trabajo y Seguridad Social</i>	490,1	0,1
7	08	Osasuna <i>Sanidad</i>	7.781,0	0,9
7	09	Kultura <i>Cultura</i>	484,6	0,1
7	10	Lurralde Antolamendua, Etxebizitza eta Ingurugiroa <i>Ordenacion del Territorio, Vivienda y M. Ambiente</i>	6.699,9	0,8
7	11	Garraio eta Herri Lanak <i>Transportes y Obras Públicas</i>	14.052,4	1,6
7	12	Nekazaritza eta Arrantza <i>Agricultura y Pesca</i>	5.311,5	0,6
7	51	Lan Harremanetarako Kontseilua <i>Consejo de Relaciones Laborales</i>	19,4	0,0
7	52	Ekonomia eta Gizarte Euskal Kontseilua <i>Consejo Económico y Social Vasco</i>	50,0	0,0
7	53	Kooperatiben Goren Kontseilua <i>Consejo Superior de Cooperativas</i>	1,0	0,0
7	54	Herri Kontuen Euskal Epaitegia <i>Tribunal Vasco de Cuentas Públicas</i>	56,0	0,0
8		<b>FINANTZA-AKTIBOEN GEHIKUNTZA</b> <b>AUMENTO DE ACTIVOS FINANCIEROS</b>	<b>9.554,5</b>	<b>1,1</b>
8	01	Lehendakaritza <i>Presidencia</i>	5,1	0,0
8	02	Lehendakariordetza <i>Vicepresidencia</i>	8,0	0,0
8	03	Ogasun eta Herri Administrazioa <i>Hacienda y Administración Pública</i>	28,0	0,0
8	04	Hezkuntza, Unibertsitatea eta Ikerketa <i>Educación, Universidades e Investigación</i>	818,0	0,1
8	05	Herrizaingoa <i>Interior</i>	18,0	0,0
8	06	Industri, Merkataritza eta Turismoa <i>Industria, Comercio y Turismo</i>	794,8	0,1
8	07	Justizi, Lan eta Gizarte Segurantzza <i>Justicia, Trabajo y Seguridad Social</i>	76,6	0,0
8	08	Osasuna <i>Sanidad</i>	45,0	0,0
8	09	Kultura <i>Cultura</i>	3.198,5	0,4
8	10	Lurralde Antolamendua, Etxebizitza eta Ingurugiroa <i>Ordenacion del Territorio, Vivienda y M. Ambiente</i>	1.686,0	0,2
8	11	Garraio eta Herri Lanak <i>Transportes y Obras Públicas</i>	2.814,5	0,3
8	12	Nekazaritza eta Arrantza <i>Agricultura y Pesca</i>	62,0	0,0
9		<b>FINANTZA-PASIBOEN GUTXITZEA</b> <b>DISMINUCIÓN DE PASIVOS FINANCIEROS</b>	<b>55.000,0</b>	<b>6,4</b>

MILIOIAK/MILLONES

KAPITULUA CAPITULO	SEKZIOA SECCION		2000	% GUZTIRA % TOTAL
9	90	Zor Publikoa Deuda Pública	55.000,0	6,4
		<b>GUZTIRA TOTAL</b>	<b>860.841,4</b>	<b>100</b>

**2000**

EUSKAL AUTONOMIA ERKIDEGOAREN AURREKONTU OROKORRAK  
*PRESUPUESTOS GENERALES DE LA COMUNIDAD AUTONOMA DE EUSKADI*



**Sailkapen Ekonomiko-Organiko-Funtzionala**  
*Clasificación Económica-Orgánica-Funcional*





Administrazio Orokorra  
Administración General

**KAPIT./SEK./PROGR.EN ARABERAKO LABURP. - GASTUA**  
**RESUMEN POR CAPÍTULO; SECCIÓN; PROGRAMA - GASTO**

ORGANIKOA / ORGANICA			EKONOMIKOA / ECONOMICA		FUNTZIONALA / FUNCIONAL	
KAPITULUA CAPITULO	SEKZIOA SECCION	PROGRAMA PROGRAMA		2000	% GUZTIRA % TOTAL	
1			<b>LANGILE-GASTUAK GASTOS DE PERSONAL</b>	<b>190.013,1</b>	<b>22,1</b>	
1	01		LEHENDAKARITZA PRESIDENCIA	806,5	0,1	
1	01	1121	Egitura eta Laguntza Estructura y Apoyo	395,5	0,0	
1	01	1122	Erakunde-komunikazioa Comunicación Institucional	70,0	0,0	
1	01	1311	Kanpo Harremanak Acción Exterior	325,8	0,0	
1	01	5211	Euskadi 2000Hiru-Eusk. Informazio Gizartea Plana Euskadi 2000Tres-Plan Euskadi Sociedad Información	15,2	0,0	
1	02		LEHENDAKARIORETZA VICEPRESIDENCIA	634,8	0,1	
1	02	1123	Lehendakarioretza Vicepresidencia	634,8	0,1	
1	03		OGASUN ETA HERRI ADMINISTRAZIOA HACIENDA Y ADMINISTRACIÓN PÚBLICA	3.023,0	0,4	
1	03	1211	Egitura eta Laguntza Estructura y Apoyo	189,6	0,0	
1	03	1212	Ondarea eta Zerbitzu Orokorrak Patrimonio y Servicios Generales	850,2	0,1	
1	03	1213	F. Publikoa, Langileen Hautaketa eta Prestakuntza Función Pública, Selección y Formación Personal	368,8	0,0	
1	03	1214	Informatika eta Telekomunikazioak Informática y Telecomunicaciones	53,4	0,0	
1	03	1215	Administrazioaren Ibilgailuen Atala Parque Móvil de la Administración	215,9	0,0	
1	03	6111	Ekonomia eta Gastu Publikoa Economía y Gasto Público	939,1	0,1	
1	03	6112	Zerga-politika Política Fiscal	276,2	0,0	
1	03	6311	Finantza-politika Política Financiera	129,9	0,0	
1	04		HEZKUNTZA, UNIBERTSITATEA ETA IKERKETA EDUCACIÓN, UNIVERSIDADES E INVESTIGACIÓN	112.604,7	13,1	
1	04	4211	Egitura eta Laguntza Estructura y Apoyo	3.049,7	0,4	
1	04	4221	Haur eta Lehen Hezkuntza Educación Infantil y Primaria	42.223,3	4,9	
1	04	4222	Bigarren M. Hezk. Konpents. eta Lanbide Heziketa Educ.Secundaria, Compensatoria y Formación Profes.	52.424,8	6,1	
1	04	4224	Araub. Bereziko Irakask. eta Helduen Hezk. Iraunk. Enseñ. Rég.Especial y Educac.Permanente de Adultos	5.453,1	0,6	
1	04	4225	Hezkuntza Berritzea eta Irakasleak Etengabe Prest. Innovación Educ. y Form. Perman. del Profesorado	2.729,2	0,3	
1	04	4231	Hezkuntza Sustapena Promoción Educativa	1.228,2	0,1	
1	04	4715	Hezkuntza Sistemaren Euskalduntzea Euskaldunización del Sistema Educativo	5.496,5	0,6	
1	05		HERRIZAINGOA INTERIOR	43.127,2	5,0	
1	05	2211	Egitura eta Laguntza Estructura y apoyo	537,9	0,1	
1	05	2221	Trafikoa eta Bide-hezkuntza Tráfico y Educación Vial	520,1	0,1	
1	05	2223	Ertzaintza Zerbitzuan Ertzaintza en Servicio	41.601,1	4,8	
1	05	2231	Larrialdietako Laguntza Atención de Emergencias	183,9	0,0	
1	05	4611	Hauteskundeak Procesos Electorales	115,7	0,0	
1	05	6113	Joko eta Ikuskizunak Juego y Espectáculos	168,5	0,0	
1	06		INDUSTRI, MERKATARITZA ETA TURISMOA INDUSTRIA, COMERCIO Y TURISMO	2.139,2	0,2	

MILIOIAK/MILLONES

KAPITULUA CAPITULO	SEKZIOA SECCION	PROGRAMA PROGRAMA		2000	% GUZTIRA % TOTAL
1	06	4431	Kontsumoa <i>Consumo</i>	100,7	0,0
1	06	5413	Teknologia <i>Tecnología</i>	61,3	0,0
1	06	7211	Egitura eta Laguntza <i>Estructura y Apoyo</i>	1.379,2	0,2
1	06	7212	Industria Politika <i>Política Industrial</i>	200,1	0,0
1	06	7213	Industria Administrazioa eta Segurtasuna <i>Administración y Seguridad Industrial</i>	128,2	0,0
1	06	7311	Energia Garapena eta Politika <i>Política y Desarrollo Energético</i>	44,9	0,0
1	06	7511	Turismoa <i>Turismo</i>	75,1	0,0
1	06	7612	Barne Merkataritza <i>Comercio Interior</i>	73,7	0,0
1	06	7613	Kanpo Merkat.aren Sustapena eta Lankidetzak <i>Promoción Comercio Exterior y Coopera. Económica</i>	76,0	0,0
1	07		JUSTIZIA, LAN ETA GIZARTE SEGURANTZA <i>JUSTICIA, TRABAJO Y SEGURIDAD SOCIAL</i>	8.669,2	1,0
1	07	1411	Justizi Administrazioa <i>Administración de Justicia</i>	6.427,9	0,7
1	07	1412	Justizia <i>Justicia</i>	521,0	0,1
1	07	3111	Egitura eta Laguntza <i>Estructura y Apoyo</i>	440,9	0,1
1	07	3112	Lan eta Gizarte Segurantzak eta Laneko Osasuna <i>Trabajo y Seguridad Social y Salud Laboral</i>	750,1	0,1
1	07	3121	Laguntza eta Gizarte Ongizatea <i>Asistencia y Bienestar Social</i>	249,1	0,0
1	07	3211	Enplegua <i>Empleo</i>	117,4	0,0
1	07	3212	Gizarte Ekonomia <i>Economía Social</i>	73,8	0,0
1	07	3231	Prestakuntza <i>Formación</i>	89,0	0,0
1	08		OSASUNA <i>SANIDAD</i>	5.508,5	0,6
1	08	4111	Administrazio Orokorra: Egitura eta Laguntza <i>Administración General: Estructura y Apoyo</i>	1.060,4	0,1
1	08	4112	Osasun Finantzaketa eta Kontratazioa <i>Financiación y Contratación Sanitaria</i>	1.604,0	0,2
1	08	4113	Osasun Publikoa <i>Salud Pública</i>	2.322,9	0,3
1	08	4114	Osasun Plangintza, Ebaluazioa eta Antolamendua <i>Planificación, Evaluación y Ordenación Sanitaria</i>	521,2	0,1
1	09		KULTURA <i>CULTURA</i>	916,1	0,1
1	09	3222	Gazteria eta Gizarte Ekintza <i>Juventud y Acción Comunitaria</i>	86,3	0,0
1	09	4511	Egitura eta Laguntza <i>Estructura y Apoyo</i>	264,2	0,0
1	09	4512	Kirolak <i>Deportes</i>	85,7	0,0
1	09	4513	Kultur Sorketa eta Zabalkundea <i>Creación y Difusión Cultural</i>	53,5	0,0
1	09	4514	Historia eta Arte Ondarea <i>Patrimonio Histórico Artístico</i>	198,1	0,0
1	09	4711	Hizkuntza Politika <i>Política Lingüística</i>	228,3	0,0
1	10		LURRALDE ANTOLAMENDUA, ETXEBIZITZA ETA INGURUGIROA <i>ORDENACIÓN DEL TERRITORIO, VIVIENDA Y M. AMBIENTE</i>	1.679,9	0,2
1	10	4311	Egitura eta Laguntza <i>Estructura y Apoyo</i>	408,2	0,0
1	10	4312	Etxebizitza <i>Vivienda</i>	723,6	0,1
1	10	4313	Lurralde Antolamendua <i>Ordenación Territorial</i>	131,6	0,0
1	10	4421	Ingurugiroaren Babesa <i>Protección del Medio Ambiente</i>	416,6	0,0
1	11		GARRAIO ETA HERRI LANAK <i>TRANSPORTES Y OBRAS PUBLICAS</i>	1.228,2	0,1
1	11	5111	Egitura eta Laguntza <i>Estructura y Apoyo</i>	261,0	0,0

KAPITULUA CAPITULO	SEKZIOA SECCION	PROGRAMA PROGRAMA		2000	% GUZTIRA % TOTAL
1	11	5121	Uraren Plangintza eta Administrazioa <i>Planificación y Administración Hidráulica</i>	521,4	0,1
1	11	5131	Trenbideak <i>Ferrocarriles</i>	6,5	0,0
1	11	5133	Bilboko Hiri Trenbidea (BHT) <i>Ferrocarril Metropolitano Bilbao (FMB)</i>	39,9	0,0
1	11	5141	Bide-azpiegituren Plangintza eta Sustapena <i>Planificación y Fomento de Infraestructura Viaria</i>	19,6	0,0
1	11	5142	Garraioaren Antolamendua <i>Ordenación del Transporte</i>	59,0	0,0
1	11	5151	Portuen Administrazioa eta Itsas Gaiak <i>Administración Portuaria y Asuntos Marítimos</i>	306,7	0,0
1	11	5512	Metereologia <i>Meteorología</i>	14,1	0,0
1	12		<b>NEKAZARITZA ETA ARRANTZA</b> <b>AGRICULTURA Y PESCA</b>	1.376,1	0,2
1	12	5411	Natur Balibideen Ikerketa eta Antolamendua <i>Investigación y Ordenación de Recursos Naturales</i>	40,7	0,0
1	12	7110	Egitura eta Laguntza <i>Estructura y Apoyo</i>	294,8	0,0
1	12	7111	Nekazaritza eta Landa-garapena <i>Agricultura y Desarrollo Rural</i>	323,5	0,0
1	12	7112	Arrantza <i>Pesca</i>	525,3	0,1
1	12	7113	Nekazaritzako Elikagaien Sustapena <i>Promoción Agroalimentaria</i>	191,9	0,0
1	99		<b>HAINBAT SAIL</b> <b>DIVERSOS DEPARTAMENTOS</b>	8.299,5	1,0
1	99	1221	Hainbat Sailen Gastuak <i>Gastos Diversos Departamentos</i>	8.299,5	1,0
2			<b>FUNTZIONAMENDU-GASTUAK</b> <b>GASTOS DE FUNCIONAMIENTO</b>	<b>234.821,4</b>	<b>27,3</b>
2	01		<b>LEHENDAKARITZA</b> <b>PRESIDENCIA</b>	663,4	0,1
2	01	1121	Egitura eta Laguntza <i>Estructura y Apoyo</i>	335,1	0,0
2	01	1122	Erakunde-komunikazioa <i>Comunicación Institucional</i>	183,1	0,0
2	01	1311	Kanpo Harremanak <i>Acción Exterior</i>	145,2	0,0
2	02		<b>LEHENDAKARIORETZA</b> <b>VICEPRESIDENCIA</b>	259,8	0,0
2	02	1123	Lehendakariordetza <i>Vicepresidencia</i>	259,8	0,0
2	03		<b>OGASUN ETA HERRI ADMINISTRAZIOA</b> <b>HACIENDA Y ADMINISTRACIÓN PÚBLICA</b>	4.898,0	0,6
2	03	1211	Egitura eta Laguntza <i>Estructura y Apoyo</i>	100,3	0,0
2	03	1212	Ondarea eta Zerbitzu Orokorrak <i>Patrimonio y Servicios Generales</i>	1.244,4	0,1
2	03	1213	F. Publikoa, Langileen Hautaketa eta Prestakuntza <i>Función Pública, Selección y Formación Personal</i>	64,5	0,0
2	03	1214	Informatika eta Telekomunikazioak <i>Informática y Telecomunicaciones</i>	2.567,5	0,3
2	03	1215	Administrazioaren Ibilgailuen Atala <i>Parque Móvil de la Administración</i>	232,7	0,0
2	03	6111	Ekonomia eta Gastu Publikoa <i>Economía y Gasto Público</i>	454,8	0,1
2	03	6112	Zerga-politika <i>Política Fiscal</i>	217,7	0,0
2	03	6311	Finantza-politika <i>Política Financiera</i>	16,3	0,0
2	04		<b>HEZKUNTZA, UNIBERTSITATEA ETA IKERKETA</b> <b>EDUCACIÓN, UNIVERSIDADES E INVESTIGACIÓN</b>	9.429,9	1,1
2	04	4211	Egitura eta Laguntza <i>Estructura y Apoyo</i>	689,1	0,1
2	04	4221	Haur eta Lehen Hezkuntza <i>Educación Infantil y Primaria</i>	555,8	0,1
2	04	4222	Bigarren M. Hezk. Kompents. eta Lanbide Heziketa <i>Educ.Secundaria, Compensatoria y Formación Profes.</i>	3.953,8	0,5
2	04	4223	Unibertsitateko Irakaskuntza <i>Enseñanza Universitaria</i>	13,0	0,0
2	04	4224	Araub. Bereziko Irakask. eta Helduen Hezk. Iraunk. <i>Enseñ. Rég.Especial y Educac.Permanente de Adultos</i>	322,3	0,0

MILIOIAK/MILLONES

KAPITULUA CAPITULO	SEKZIOA SECCION	PROGRAMA PROGRAMA		2000	% GUZTIRA % TOTAL
2	04	4225	Hezkuntza Berritzea eta Irakasleak Etengabe Prest. <i>Innovación Educ. y Form. Perman. del Profesorado</i>	525,2	0,1
2	04	4231	Hezkuntza Sustapena <i>Promoción Educativa</i>	2.893,7	0,3
2	04	4715	Hezkuntza Sistemaren Euskalduntzea <i>Euskaldunización del Sistema Educativo</i>	456,8	0,1
2	04	5412	Ikerketa <i>Investigación</i>	20,2	0,0
2	05		HERRIZAINGOA INTERIOR	9.236,6	1,1
2	05	2211	Egitura eta Laguntza <i>Estructura y apoyo</i>	369,1	0,0
2	05	2221	Trafikoa eta Bide-hezkuntza <i>Tráfico y Educación Vial</i>	345,0	0,0
2	05	2223	Ertzaintza Zerbitzuan <i>Ertzaintza en Servicio</i>	7.821,0	0,9
2	05	2231	Larrialdietako Laguntza <i>Atención de Emergencias</i>	458,5	0,1
2	05	4611	Hauteskundeak <i>Procesos Electorales</i>	124,2	0,0
2	05	6113	Joko eta Ikuskizunak <i>Juego y Espectáculos</i>	118,9	0,0
2	06		INDUSTRI, MERKATARITZA ETA TURISMOA INDUSTRIA, COMERCIO Y TURISMO	1.398,8	0,2
2	06	4431	Kontsumoa <i>Consumo</i>	139,7	0,0
2	06	5413	Teknologia <i>Tecnología</i>	99,7	0,0
2	06	7211	Egitura eta Laguntza <i>Estructura y Apoyo</i>	272,5	0,0
2	06	7212	Industria Politika <i>Política Industrial</i>	89,3	0,0
2	06	7213	Industria Administrazioa eta Segurtasuna <i>Administración y Seguridad Industrial</i>	63,0	0,0
2	06	7511	Turismoa <i>Turismo</i>	508,3	0,1
2	06	7612	Barne Merkataritza <i>Comercio Interior</i>	86,8	0,0
2	06	7613	Kanpo Merkataritza Sustapena eta Lankidetzak Ekon. <i>Promoción Comercio Exterior y Cooper. Económica</i>	139,5	0,0
2	07		JUSTIZIA, LAN ETA GIZARTE SEGURANTZA JUSTICIA, TRABAJO Y SEGURIDAD SOCIAL	2.841,4	0,3
2	07	1411	Justizi Administrazioa <i>Administración de Justicia</i>	1.704,5	0,2
2	07	1412	Justizia <i>Justicia</i>	510,9	0,1
2	07	3111	Egitura eta Laguntza <i>Estructura y Apoyo</i>	377,4	0,0
2	07	3112	Lan eta Gizarte Segurantzak eta Laneko Osasuna <i>Trabajo y Seguridad Social y Salud Laboral</i>	80,8	0,0
2	07	3121	Laguntza eta Gizarte Ongizatea <i>Asistencia y Bienestar Social</i>	154,1	0,0
2	07	3211	Enplegua <i>Empleo</i>	2,1	0,0
2	07	3212	Gizarte Ekonomia <i>Economía Social</i>	7,0	0,0
2	07	3231	Prestakuntza <i>Formación</i>	4,5	0,0
2	08		OSASUNA SANIDAD	198.784,6	23,1
2	08	4111	Administrazio Orokorra: Egitura eta Laguntza <i>Administración General: Estructura y Apoyo</i>	628,0	0,1
2	08	4112	Osasun Finantzaketa eta Kontratazioa <i>Financiación y Contratación Sanitaria</i>	197.464,9	22,9
2	08	4113	Osasun Publikoa <i>Salud Pública</i>	562,9	0,1
2	08	4114	Osasun Planifikazioa, Ebaluazioa eta Antolamendua <i>Planificación, Evaluación y Ordenación Sanitaria</i>	128,7	0,0
2	09		KULTURA CULTURA	817,6	0,1
2	09	3222	Gazteria eta Gizarte Ekintza <i>Juventud y Acción Comunitaria</i>	89,8	0,0
2	09	4511	Egitura eta Laguntza <i>Estructura y Apoyo</i>	82,5	0,0

KAPITULUA CAPITULO	SEKZIOA SECCION	PROGRAMA PROGRAMA		2000	% GUZTIRA % TOTAL
2	09	4512	Kirolak <i>Deportes</i>	63,5	0,0
2	09	4513	Kultur Sorketa eta Zabalkundea <i>Creación y Difusión Cultural</i>	26,7	0,0
2	09	4514	Historia eta Arte Ondarea <i>Patrimonio Histórico Artístico</i>	426,5	0,0
2	09	4711	Hizkuntza Politika <i>Política Lingüística</i>	128,6	0,0
2	10		LURRALDE ANTOLAMENDUA, ETXEBIZITZA ETA INGURUGIROA <i>ORDENACION DEL TERRITORIO, VIVIENDA Y M. AMBIENTE</i>	1.630,9	0,2
2	10	4311	Egitura eta Laguntza <i>Estructura y Apoyo</i>	70,2	0,0
2	10	4312	Etxebizitza <i>Vivienda</i>	446,7	0,1
2	10	4313	Lurralde Antolamendua <i>Ordenación Territorial</i>	316,0	0,0
2	10	4421	Ingurugiroaren Babesa <i>Protección del Medio Ambiente</i>	798,0	0,1
2	11		GARRAIO ETA HERRI LANAK <i>TRANSPORTES Y OBRAS PUBLICAS</i>	1.737,7	0,2
2	11	5111	Egitura eta Laguntza <i>Estructura y Apoyo</i>	196,3	0,0
2	11	5121	Uraren Plangintza eta Administrazioa <i>Planificación y Administración Hidráulica</i>	594,5	0,1
2	11	5131	Trenbideak <i>Ferrocarriles</i>	148,9	0,0
2	11	5133	Bilboko Hiri Trenbidea (BHT) <i>Ferrocarril Metropolitano Bilbao (FMB)</i>	4,7	0,0
2	11	5141	Bide-azpiegituren Plangintza eta Sustapena <i>Planificación y Fomento de Infraestructura Viaria</i>	129,3	0,0
2	11	5142	Garraioaren Antolamendua <i>Ordenación del Transporte</i>	181,0	0,0
2	11	5151	Portuen Administrazioa eta Itsas Gaiak <i>Administración Portuaria y Asuntos Marítimos</i>	298,3	0,0
2	11	5512	Metereologia <i>Meteorología</i>	184,7	0,0
2	12		NEKAZARITZA ETA ARRANTZA <i>AGRICULTURA Y PESCA</i>	767,2	0,1
2	12	5411	Natur Balibideen Ikerketa eta Antolamendua <i>Investigación y Ordenación de Recursos Naturales</i>	67,0	0,0
2	12	7110	Egitura eta Laguntza <i>Estructura y Apoyo</i>	196,2	0,0
2	12	7111	Nekazaritza eta Landa-garapena <i>Agricultura y Desarrollo Rural</i>	297,7	0,0
2	12	7112	Arrantza <i>Pesca</i>	187,1	0,0
2	12	7113	Nekazaritzako Elikagaien Sustapena <i>Promoción Agroalimentaria</i>	19,3	0,0
2	90		ZOR PUBLIKOA <i>DEUDA PUBLICA</i>	26,7	0,0
2	90	0111	Zor Publikoa <i>Deuda Pública</i>	26,7	0,0
2	99		HAINBAT SAIL <i>DIVERSOS DEPARTAMENTOS</i>	2.329,0	0,3
2	99	1221	Hainbat Sailen Gastuak <i>Gastos Diversos Departamentos</i>	2.329,0	0,3
3			<b>FINANTZA-GASTUAK</b> <b>GASTOS FINANCIEROS</b>	<b>19.930,0</b>	<b>2,3</b>
3	11		GARRAIO ETA HERRI LANAK <i>TRANSPORTES Y OBRAS PUBLICAS</i>	8,7	0,0
3	11	5121	Uraren Plangintza eta Administrazioa <i>Planificación y Administración Hidráulica</i>	2,6	0,0
3	11	5131	Trenbideak <i>Ferrocarriles</i>	0,5	0,0
3	11	5133	Bilboko Hiri Trenbidea (BHT) <i>Ferrocarril Metropolitano Bilbao (FMB)</i>	5,6	0,0
3	11	5151	Portuen Administrazioa eta Itsas Gaiak <i>Administración Portuaria y Asuntos Marítimos</i>	0,1	0,0
3	90		ZOR PUBLIKOA <i>DEUDA PUBLICA</i>	19.918,3	2,3
3	90	0111	Zor Publikoa <i>Deuda Pública</i>	19.918,3	2,3
3	99		HAINBAT SAIL <i>DIVERSOS DEPARTAMENTOS</i>	3,0	0,0

MILIOIAK/MILLONES

KAPITULUA CAPITULO	SEKZIOA SECCION	PROGRAMA PROGRAMA		2000	% GUZTIRA % TOTAL
3	99	1221	Hainbat Sailen Gastuak <i>Gastos Diversos Departamentos</i>	3,0	0,0
4			<b>GASTU ARRUNTETARAKO TRANSF. ETA DIRULAGUNTZAK</b> <b>TRANSFERENCIAS Y SUBVENCIONES GASTOS CORRIENTES</b>	<b>232.183,4</b>	<b>27,0</b>
4	00		LEGEbiltZARRA PARLAMENTO	2.866,7	0,3
4	00	1111	Legebiltzarra <i>Parlamento</i>	2.866,7	0,3
4	01		LEHENDAKARITZA PRESIDENCIA	687,7	0,1
4	01	1122	Erakunde-komunikazioa <i>Comunicación Institucional</i>	1,3	0,0
4	01	1311	Kanpo Harremanak <i>Acción Exterior</i>	346,4	0,0
4	01	3221	Emakumeen Aukera Berdintasuna Sustatzea <i>Promoción de Igualdad Oportunidades para la Mujer</i>	340,0	0,0
4	03		OGASUN ETA HERRI ADMINISTRAZIOA HACIENDA Y ADMINISTRACIÓN PÚBLICA	3.220,8	0,4
4	03	1213	F. Publikoa, Langileen Hautaketa eta Prestakuntza <i>Función Pública, Selección y Formación Personal</i>	612,0	0,1
4	03	4712	Administrazio Publikoaren Hizkuntza Normalkuntza <i>Normalización Lingüística de la Admón. Pública</i>	1.484,0	0,2
4	03	5511	Estatistika <i>Estadística</i>	1.072,0	0,1
4	03	6111	Ekonomia eta Gastu Publikoa <i>Economía y Gasto Público</i>	27,8	0,0
4	03	6112	Zerga-politika <i>Política Fiscal</i>	25,0	0,0
4	04		HEZKUNTZA, UNIBERTSITATEA ETA IKERKETA EDUCACIÓN, UNIVERSIDADES E INVESTIGACIÓN	95.661,8	11,1
4	04	4221	Haur eta Lehen Hezkuntza <i>Educación Infantil y Primaria</i>	27.169,4	3,2
4	04	4222	Bigarren M. Hezk. Konpents. eta Lanbide Heziketa <i>Educ. Secundaria, Compensatoria y Formación Profes.</i>	32.054,8	3,7
4	04	4223	Unibertsitateko Irakaskuntza <i>Enseñanza Universitaria</i>	23.926,8	2,8
4	04	4224	Araub. Bereziko Irakask. eta Helduen Hezk. Iraunk. <i>Enseñ. Rég. Especial y Educac. Permanente de Adultos</i>	816,4	0,1
4	04	4225	Hezkuntza Berritzea eta Irakasleak Etengabe Prest. <i>Innovación Educ. y Form. Perman. del Profesorado</i>	749,4	0,1
4	04	4231	Hezkuntza Sustapena <i>Promoción Educativa</i>	8.200,3	1,0
4	04	4715	Hezkuntza Sistemaren Euskalduntzea <i>Euskaldunización del Sistema Educativo</i>	1.437,5	0,2
4	04	5412	Ikerketa <i>Investigación</i>	1.307,2	0,2
4	05		HERRIZAINGOA INTERIOR	2.107,8	0,2
4	05	2211	Egitura eta Laguntza <i>Estructura y apoyo</i>	62,7	0,0
4	05	2221	Trafikoa eta Bide-hezkuntza <i>Tráfico y Educación Vial</i>	58,0	0,0
4	05	2222	Ertzaintzaren Prestakuntza <i>Formación de la Policía de Euskadi</i>	954,5	0,1
4	05	2223	Ertzaintza Zerbitzuan <i>Ertzaintza en Servicio</i>	272,1	0,0
4	05	2231	Larrialdietako Laguntza <i>Atención de Emergencias</i>	80,5	0,0
4	05	4611	Hauteskundeak <i>Procesos Electorales</i>	600,0	0,1
4	05	6113	Joko eta Ikuskizunak <i>Juego y Espectáculos</i>	80,0	0,0
4	06		INDUSTRI, MERKATARITZA ETA TURISMOA INDUSTRIA, COMERCIO Y TURISMO	4.128,3	0,5
4	06	4431	Kontsumoa <i>Consumo</i>	183,0	0,0
4	06	5413	Teknologia <i>Tecnología</i>	396,1	0,0
4	06	7212	Industria Politika <i>Política Industrial</i>	1.901,0	0,2
4	06	7213	Industria Administrazioa eta Segurtasuna <i>Administración y Seguridad Industrial</i>	21,3	0,0
4	06	7511	Turismoa <i>Turismo</i>	142,0	0,0

KAPITULUA CAPITULO	SEKZIOA SECCION	PROGRAMA PROGRAMA		2000	% GUZTIRA % TOTAL
4	06	7612	Barne Merkataritza <i>Comercio Interior</i>	398,7	0,0
4	06	7613	Kanpo Merkat.aren Sustapena eta Lankidetzeta Ekon. <i>Promoción Comercio Exterior y Coopera. Económica</i>	1.086,3	0,1
4	07		JUSTIZIA, LAN ETA GIZARTE SEGURANTZA <i>JUSTICIA, TRABAJO Y SEGURIDAD SOCIAL</i>	24.566,2	2,9
4	07	1411	Justizi Administrazioa <i>Administración de Justicia</i>	81,5	0,0
4	07	1412	Justizia <i>Justicia</i>	873,5	0,1
4	07	3111	Egitura eta Laguntza <i>Estructura y Apoyo</i>	14,0	0,0
4	07	3112	Lan eta Gizarte Segurantzeta eta Laneko Osasuna <i>Trabajo y Seguridad Social y Salud Laboral</i>	1.828,4	0,2
4	07	3121	Laguntza eta Gizarte Ongizatea <i>Asistencia y Bienestar Social</i>	13.412,6	1,6
4	07	3211	Enplegua <i>Empleo</i>	4.871,2	0,6
4	07	3212	Gizarte Ekonomia <i>Economía Social</i>	445,0	0,1
4	07	3231	Prestakuntza <i>Formación</i>	3.040,0	0,4
4	08		OSASUNA <i>SANIDAD</i>	56.972,9	6,6
4	08	4112	Osasun Finantzaketa eta Kontratazioa <i>Financiación y Contratación Sanitaria</i>	56.720,6	6,6
4	08	4113	Osasun Publikoa <i>Salud Pública</i>	68,3	0,0
4	08	4114	Osasun Plangintza, Ebaluazioa eta Antolamendua <i>Planificación, Evaluación y Ordenación Sanitaria</i>	183,9	0,0
4	09		KULTURA <i>CULTURA</i>	18.865,2	2,2
4	09	3222	Gazteria eta Gizarte Ekintza <i>Juventud y Acción Comunitaria</i>	160,3	0,0
4	09	4241	Kirol Irakaskuntzak <i>Enseñanzas Deportivas</i>	388,1	0,0
4	09	4511	Egitura eta Laguntza <i>Estructura y Apoyo</i>	35,0	0,0
4	09	4512	Kirolak <i>Deportes</i>	695,0	0,1
4	09	4513	Kultur Sorketa eta Zabalkundea <i>Creación y Difusión Cultural</i>	1.755,3	0,2
4	09	4514	Historia eta Arte Ondarea <i>Patrimonio Histórico Artístico</i>	928,0	0,1
4	09	4515	Gizarte Komunikabideak <i>Medios de Comunicación Social</i>	10.913,8	1,3
4	09	4711	Hizkuntza Politika <i>Política Lingüística</i>	3.989,7	0,5
4	10		LURRALDE ANTOLAMENDUA, ETXEBIZITZA ETA INGURUGIROA <i>ORDENACION DEL TERRITORIO, VIVIENDA Y M. AMBIENTE</i>	1.364,7	0,2
4	10	4312	Etxebizitza <i>Vivienda</i>	73,8	0,0
4	10	4313	Lurralde Antolamendua <i>Ordenación Territorial</i>	70,0	0,0
4	10	4421	Ingurugiroaren Babesa <i>Protección del Medio Ambiente</i>	1.220,9	0,1
4	11		GARRAIO ETA HERRI LANAK <i>TRANSPORTES Y OBRAS PUBLICAS</i>	4.095,3	0,5
4	11	5131	Trenbideak <i>Ferrocarriles</i>	3.539,0	0,4
4	11	5133	Bilboko Hiri Trenbidea (BHT) <i>Ferrocarril Metropolitano Bilbao (FMB)</i>	253,0	0,0
4	11	5141	Bide-azpiegituren Plangintza eta Sustapena <i>Planificación y Fomento de Infraestructura Viaria</i>	7,0	0,0
4	11	5142	Garraioaren Antolamendua <i>Ordenación del Transporte</i>	150,0	0,0
4	11	5151	Portuen Administrazioa eta Itsas Gaiak <i>Administración Portuaria y Asuntos Marítimos</i>	146,3	0,0
4	12		NEKAZARITZA ETA ARRANTZA <i>AGRICULTURA Y PESCA</i>	10.461,2	1,2
4	12	5411	Natur Balibideen Ikerketa eta Antolamendua <i>Investigación y Ordenación de Recursos Naturales</i>	1.077,6	0,1
4	12	7111	Nekazaritza eta Landa-garapena <i>Agricultura y Desarrollo Rural</i>	8.061,2	0,9

MILIOIAK/MILLONES

KAPITULUA CAPITULO	SEKZIOA SECCION	PROGRAMA PROGRAMA		2000	% GUZTIRA % TOTAL
4	12	7112	Arrantza <i>Pesca</i>	344,9	0,0
4	12	7113	Nekazaritzako Elikagaien Sustapena <i>Promoción Agroalimentaria</i>	977,5	0,1
4	51		LAN HARREMANETARAKO KONTSEILUA <i>CONSEJO DE RELACIONES LABORALES</i>	337,6	0,0
4	51	3131	Gizarte Solaskidetzaren Garapena <i>Desarrollo de la Interlocución Social</i>	337,6	0,0
4	52		EKONOMIA ETA GIZARTE EUSKAL KONTSEILUA <i>CONSEJO ECONÓMICO Y SOCIAL VASCO</i>	200,0	0,0
4	52	1124	Ekonomia eta Gizarte Euskal Kontseilua <i>Consejo Económico y Social Vasco</i>	200,0	0,0
4	53		KOOPERATIBEN GOREN KONTSEILUA <i>CONSEJO SUPERIOR DE COOPERATIVAS</i>	108,0	0,0
4	53	3213	Kooperatiben Goren Kontseilua <i>Consejo Superior de Cooperativas</i>	108,0	0,0
4	54		HERRI KONTUEN EUSKAL EPAITEGIA <i>TRIBUNAL VASCO DE CUENTAS PÚBLICAS</i>	713,0	0,1
4	54	1112	Herri Kontuen Euskal Epaitegia <i>Tribunal Vasco de Cuentas Públicas</i>	713,0	0,1
4	95		ERAKUNDEEN BALIABIDEAK ETA KONPROMISOAK <i>RECURSOS Y COMPROMISOS INSTITUCIONALES</i>	1.811,3	0,2
4	95	9119	Bestelako Finantza-harr.,Euskal Alor Publikoarekin <i>Otras Relaciones Financieras con Sec. Públ. Vasco</i>	1.736,3	0,2
4	95	9211	Espainiako Alor Publikoarekiko finantza-harremanak <i>Relaciones Financieras con Sector Público Español</i>	75,0	0,0
4	99		HAINBAT SAIL <i>DIVERSOS DEPARTAMENTOS</i>	4.014,9	0,5
4	99	1221	Hainbat Sailen Gastuak <i>Gastos Diversos Departamentos</i>	4.014,9	0,5
6			<b>INBERTSIO ERREALAK</b> <b>INVERSIONES REALES</b>	<b>43.465,9</b>	<b>5,0</b>
6	01		LEHENDAKARITZA <i>PRESIDENCIA</i>	1.149,4	0,1
6	01	1121	Egitura eta Laguntza <i>Estructura y Apoyo</i>	31,0	0,0
6	01	1122	Erakunde-komunikazioa <i>Comunicación Institucional</i>	11,4	0,0
6	01	1311	Kanpo Harremanak <i>Acción Exterior</i>	7,0	0,0
6	01	5211	Euskadi 2000Hiru-Eusk. Informazio Gizartea Plana <i>Euskadi 2000Tres-Plan Euskadi Sociedad Información</i>	1.100,0	0,1
6	02		LEHENDAKARIORDETZA <i>VICEPRESIDENCIA</i>	49,2	0,0
6	02	1123	Lehendakariordetza <i>Vicepresidencia</i>	49,2	0,0
6	03		OGASUN ETA HERRI ADMINISTRAZIOA <i>HACIENDA Y ADMINISTRACIÓN PÚBLICA</i>	2.073,0	0,2
6	03	1211	Egitura eta Laguntza <i>Estructura y Apoyo</i>	705,0	0,1
6	03	1212	Ondarea eta Zerbitzu Orokorrak <i>Patrimonio y Servicios Generales</i>	846,9	0,1
6	03	1213	F. Publikoa, Langileen Hautaketa eta Prestakuntza <i>Función Pública, Selección y Formación Personal</i>	2,0	0,0
6	03	1214	Informatika eta Telekomunikazioak <i>Informática y Telecomunicaciones</i>	381,1	0,0
6	03	1215	Administrazioaren Ibilgailuen Atala <i>Parque Móvil de la Administración</i>	138,0	0,0
6	04		HEZKUNTZA, UNIBERTSITATEA ETA IKERKETA <i>EDUCACIÓN, UNIVERSIDADES E INVESTIGACIÓN</i>	7.729,7	0,9
6	04	4211	Egitura eta Laguntza <i>Estructura y Apoyo</i>	565,3	0,1
6	04	4221	Haur eta Lehen Hezkuntza <i>Educación Infantil y Primaria</i>	2.539,4	0,3
6	04	4222	Bigarren M. Hezk. Konpents. eta Lanbide Heziketa <i>Educ.Secundaria, Compensatoria y Formación Profes.</i>	4.526,0	0,5
6	04	4224	Araub. Bereziko Irakask. eta Helduen Hezk. Iraunk. <i>Enseñ. Rég.Especial y Educac.Permanente de Adultos</i>	68,5	0,0
6	04	4225	Hezkuntza Berritzea eta Irakasleak Etengabe Prest. <i>Innovación Educ. y Form. Perman. del Profesorado</i>	12,0	0,0
6	04	4715	Hezkuntza Sistemaren Euskalduntzea <i>Euskaldunización del Sistema Educativo</i>	18,4	0,0
6	05		HERRIZAINGOA <i>INTERIOR</i>	10.998,0	1,3



MILIOIAK/MILLONES

KAPITULUA CAPITULO	SEKZIOA SECCION	PROGRAMA PROGRAMA		2000	% GUZTIRA % TOTAL
6	05	2211	Egitura eta Laguntza <i>Estructura y apoyo</i>	67,5	0,0
6	05	2221	Trafikoa eta Bide-hezkuntza <i>Tráfico y Educación Vial</i>	224,5	0,0
6	05	2223	Ertzaintza Zerbitzuan <i>Ertzaintza en Servicio</i>	10.448,4	1,2
6	05	2231	Larrialdietako Laguntza <i>Atención de Emergencias</i>	134,0	0,0
6	05	4611	Hauteskundeak <i>Procesos Electorales</i>	98,6	0,0
6	05	6113	Joko eta Ikuskizunak <i>Juego y Espectáculos</i>	25,0	0,0
6	06		INDUSTRI, MERKATARITZA ETA TURISMOA <i>INDUSTRIA, COMERCIO Y TURISMO</i>	245,1	0,0
6	06	4431	Kontsumoa <i>Consumo</i>	25,0	0,0
6	06	7211	Egitura eta Laguntza <i>Estructura y Apoyo</i>	192,6	0,0
6	06	7213	Industria Administrazioa eta Segurtasuna <i>Administración y Seguridad Industrial</i>	7,5	0,0
6	06	7511	Turismoa <i>Turismo</i>	20,0	0,0
6	07		JUSTIZIA, LAN ETA GIZARTE SEGURANTZA <i>JUSTICIA, TRABAJO Y SEGURIDAD SOCIAL</i>	2.958,8	0,3
6	07	1411	Justizi Administrazioa <i>Administración de Justicia</i>	2.885,0	0,3
6	07	3111	Egitura eta Laguntza <i>Estructura y Apoyo</i>	53,5	0,0
6	07	3112	Lan eta Gizarte Segurantzaren eta Laneko Osasuna <i>Trabajo y Seguridad Social y Salud Laboral</i>	6,8	0,0
6	07	3121	Laguntza eta Gizarte Ongizatea <i>Asistencia y Bienestar Social</i>	13,5	0,0
6	08		OSASUNA <i>SANIDAD</i>	253,0	0,0
6	08	4111	Administrazio Orokorra: Egitura eta Laguntza <i>Administración General: Estructura y Apoyo</i>	171,9	0,0
6	08	4113	Osasun Publikoa <i>Salud Pública</i>	76,1	0,0
6	08	4114	Osasun Plangintza, Ebaluazioa eta Antolamendua <i>Planificación, Evaluación y Ordenación Sanitaria</i>	5,0	0,0
6	09		KULTURA <i>CULTURA</i>	1.082,0	0,1
6	09	3222	Gazteria eta Gizarte Ekintza <i>Juventud y Acción Comunitaria</i>	1,0	0,0
6	09	4511	Egitura eta Laguntza <i>Estructura y Apoyo</i>	50,0	0,0
6	09	4514	Historia eta Arte Ondarea <i>Patrimonio Histórico Artístico</i>	881,0	0,1
6	09	4711	Hizkuntza Politika <i>Política Lingüística</i>	150,0	0,0
6	10		LURRALDE ANTOLAMENDUA, ETXEBIZITZA ETA INGURUGIROA <i>ORDENACION DEL TERRITORIO, VIVIENDA Y M. AMBIENTE</i>	6.817,2	0,8
6	10	4311	Egitura eta Laguntza <i>Estructura y Apoyo</i>	157,0	0,0
6	10	4312	Etxebizitza <i>Vivienda</i>	6.443,0	0,7
6	10	4421	Ingurugiroaren Babesa <i>Protección del Medio Ambiente</i>	217,2	0,0
6	11		GARRAIO ETA HERRI LANAK <i>TRANSPORTES Y OBRAS PUBLICAS</i>	9.664,5	1,1
6	11	5111	Egitura eta Laguntza <i>Estructura y Apoyo</i>	152,3	0,0
6	11	5121	Uraren Plangintza eta Administrazioa <i>Planificación y Administración Hidráulica</i>	3.625,4	0,4
6	11	5131	Trenbideak <i>Ferrocarriles</i>	2.116,3	0,2
6	11	5132	EAE-KO Trenbide Sare Berria <i>Nueva Red Ferroviaria en la CAE</i>	100,0	0,0
6	11	5133	Bilboko Hiri Trenbidea (BHT) <i>Ferrocarril Metropolitano Bilbao (FMB)</i>	695,0	0,1
6	11	5141	Bide-azpiegituren Plangintza eta Sustapena <i>Planificación y Fomento de Infraestructura Viaria</i>	8,0	0,0
6	11	5151	Portuen Administrazioa eta Itsas Gaiak <i>Administración Portuaria y Asuntos Marítimos</i>	2.898,0	0,3

MILIOIAK/MILLONES

KAPITULUA CAPITULO	SEKZIOA SECCION	PROGRAMA PROGRAMA		2000	% GUZTIRA % TOTAL
6	11	5512	Meteorologia <i>Meteorología</i>	69,5	0,0
6	12		NEKAZARITZA ETA ARRANTZA <i>AGRICULTURA Y PESCA</i>	145,2	0,0
6	12	7110	Egitura eta Laguntza <i>Estructura y Apoyo</i>	47,0	0,0
6	12	7111	Nekazaritza eta Landa-garapena <i>Agricultura y Desarrollo Rural</i>	5,8	0,0
6	12	7112	Arrantza <i>Pesca</i>	92,4	0,0
6	99		HAINBAT SAIL <i>DIVERSOS DEPARTAMENTOS</i>	301,0	0,0
6	99	1221	Hainbat Sailen Gastuak <i>Gastos Diversos Departamentos</i>	300,0	0,0
6	99	1222	Kreditu Orokorra <i>Crédito Global</i>	1,0	0,0
<b>7</b>			<b>KAPITAL ERAGIKETETAKO TRANSF. ETA DIRULAGUNTZAK</b> <b>TRANSFERENCIAS Y SUBVENCIONES OPERACIONES CAPITAL</b>	<b>75.873,0</b>	<b>8,8</b>
7	00		LEGEBILTZARRA <i>PARLAMENTO</i>	1.000,0	0,1
7	00	1111	Legebiltzarra <i>Parlamento</i>	1.000,0	0,1
7	01		LEHENDAKARITZA <i>PRESIDENCIA</i>	5.921,8	0,7
7	01	1311	Kanpo Harremanak <i>Acción Exterior</i>	4.821,8	0,6
7	01	5211	Euskadi 2000Hiru-Eusk. Informazio Gizartea Plana <i>Euskadi 2000Tres-Plan Euskadi Sociedad Información</i>	1.100,0	0,1
7	03		OGASUN ETA HERRI ADMINISTRAZIOA <i>HACIENDA Y ADMINISTRACIÓN PÚBLICA</i>	536,8	0,1
7	03	1214	Informatika eta Telekomunikazioak <i>Informática y Telecomunicaciones</i>	125,0	0,0
7	03	5511	Estatistika <i>Estadística</i>	50,8	0,0
7	03	6311	Finantza-politika <i>Política Financiera</i>	361,0	0,0
7	04		HEZKUNTZA, UNIBERTSITATEA ETA IKERKETA <i>EDUCACIÓN, UNIVERSIDADES E INVESTIGACIÓN</i>	6.181,9	0,7
7	04	4221	Haur eta Lehen Hezkuntza <i>Educación Infantil y Primaria</i>	329,0	0,0
7	04	4222	Bigarren M. Hezk. Konpents. eta Lanbide Heziketa <i>Educ. Secundaria, Compensatoria y Formación Profes.</i>	1.005,0	0,1
7	04	4223	Unibertsitateko Irakaskuntza <i>Enseñanza Universitaria</i>	4.295,4	0,5
7	04	5412	Ikerketa <i>Investigación</i>	552,6	0,1
7	06		INDUSTRI, MERKATARITZA ETA TURISMOA <i>INDUSTRIA, COMERCIO Y TURISMO</i>	27.286,7	3,2
7	06	4431	Kontsumoa <i>Consumo</i>	24,0	0,0
7	06	5413	Teknologia <i>Tecnología</i>	6.445,8	0,7
7	06	7212	Industria Politika <i>Política Industrial</i>	18.817,5	2,2
7	06	7311	Energia Garapena eta Politika <i>Política y Desarrollo Energético</i>	250,0	0,0
7	06	7511	Turismoa <i>Turismo</i>	411,8	0,0
7	06	7612	Barne Merkataritza <i>Comercio Interior</i>	1.327,6	0,2
7	06	7613	Kanpo Merkat.aren Sustapena eta Lankidetzeta Ekon. <i>Promoción Comercio Exterior y Coopera. Económica</i>	10,0	0,0
7	07		JUSTIZIA, LAN ETA GIZARTE SEGURANTZA <i>JUSTICIA, TRABAJO Y SEGURIDAD SOCIAL</i>	490,1	0,1
7	07	1411	Justizi Administrazioa <i>Administración de Justicia</i>	96,0	0,0
7	07	1412	Justizia <i>Justicia</i>	16,1	0,0
7	07	3211	Enplegua <i>Empleo</i>	155,0	0,0
7	07	3212	Gizarte Ekonomia <i>Economía Social</i>	170,0	0,0
7	07	3231	Prestakuntza <i>Formación</i>	53,0	0,0

KAPITULUA CAPITULO	SEKZIOA SECCION	PROGRAMA PROGRAMA		2000	% GUZTIRA % TOTAL
7	08		OSASUNA SANIDAD	7.781,0	0,9
7	08	4112	Osasun Finantzaketa eta Kontratazioa <i>Financiación y Contratación Sanitaria</i>	7.750,0	0,9
7	08	4113	Osasun Publikoa <i>Salud Pública</i>	31,0	0,0
7	09		KULTURA CULTURA	484,6	0,1
7	09	3222	Gazteria eta Gizarte Ekintza <i>Juventud y Acción Comunitaria</i>	0,4	0,0
7	09	4512	Kirolak <i>Deportes</i>	21,0	0,0
7	09	4513	Kultur Sorketa eta Zabalkundea <i>Creación y Difusión Cultural</i>	17,0	0,0
7	09	4514	Historia eta Arte Ondarea <i>Patrimonio Histórico Artístico</i>	163,0	0,0
7	09	4711	Hizkuntza Politika <i>Política Lingüística</i>	283,3	0,0
7	10		LURRALDE ANTOLAMENDUA, ETXEBIZITZA ETA INGURUGIROA <i>ORDENACION DEL TERRITORIO, VIVIENDA Y M. AMBIENTE</i>	6.699,9	0,8
7	10	4312	Etxebizitza <i>Vivienda</i>	6.141,1	0,7
7	10	4313	Lurralde Antolamendua <i>Ordenación Territorial</i>	102,7	0,0
7	10	4421	Ingurugiroaren Babesa <i>Protección del Medio Ambiente</i>	456,0	0,1
7	11		GARRAIO ETA HERRI LANAK <i>TRANSPORTES Y OBRAS PÚBLICAS</i>	14.052,4	1,6
7	11	5121	Uraren Plangintza eta Administrazioa <i>Planificación y Administración Hidráulica</i>	1.170,0	0,1
7	11	5131	Trenbideak <i>Ferrocarriles</i>	223,0	0,0
7	11	5133	Bilboko Hiri Trenbidea (BHT) <i>Ferrocarril Metropolitano Bilbao (FMB)</i>	7.200,0	0,8
7	11	5141	Bide-azpiegituren Plangintza eta Sustapena <i>Planificación y Fomento de Infraestructura Viaria</i>	5.004,0	0,6
7	11	5142	Garraioaren Antolamendua <i>Ordenación del Transporte</i>	220,4	0,0
7	11	5151	Portuen Administrazioa eta Itsas Gaiak <i>Administración Portuaria y Asuntos Marítimos</i>	225,0	0,0
7	11	5512	Metereologia <i>Meteorología</i>	10,0	0,0
7	12		NEKAZARITZA ETA ARRANTZA <i>AGRICULTURA Y PESCA</i>	5.311,5	0,6
7	12	5411	Natur Balibideen Ikerketa eta Antolamendua <i>Investigación y Ordenación de Recursos Naturales</i>	262,0	0,0
7	12	7111	Nekazaritza eta Landa-garapena <i>Agricultura y Desarrollo Rural</i>	784,0	0,1
7	12	7112	Arrantza <i>Pesca</i>	2.077,3	0,2
7	12	7113	Nekazaritzako Elikagaien Sustapena <i>Promoción Agroalimentaria</i>	2.188,3	0,3
7	51		LAN HARREMANETARAKO KONTSEILUA <i>CONSEJO DE RELACIONES LABORALES</i>	19,4	0,0
7	51	3131	Gizarte Solaskidetzaren Garapena <i>Desarrollo de la Interlocución Social</i>	19,4	0,0
7	52		EKONOMIA ETA GIZARTE EUSKAL KONTSEILUA <i>CONSEJO ECONOMICO Y SOCIAL VASCO</i>	50,0	0,0
7	52	1124	Ekonomia eta Gizarte Euskal Kontseilua <i>Consejo Económico y Social Vasco</i>	50,0	0,0
7	53		KOOPERATIBEN GOREN KONTSEILUA <i>CONSEJO SUPERIOR DE COOPERATIVAS</i>	1,0	0,0
7	53	3213	Kooperatiben Goren Kontseilua <i>Consejo Superior de Cooperativas</i>	1,0	0,0
7	54		HERRI KONTUEN EUSKAL EPAITEGIA <i>TRIBUNAL VASCO DE CUENTAS PÚBLICAS</i>	56,0	0,0
7	54	1112	Herri Kontuen Euskal Epaitegia <i>Tribunal Vasco de Cuentas Públicas</i>	56,0	0,0
8			<b>FINANTZA-AKTIBOEN GEHIKUNTZA AUMENTO DE ACTIVOS FINANCIEROS</b>	<b>9.554,5</b>	<b>1,1</b>
8	01		LEHENDAKARITZA PRESIDENCIA	5,1	0,0
8	01	1121	Egitura eta Laguntza <i>Estructura y Apoyo</i>	5,1	0,0

MILIOIAK/MILLONES

KAPITULUA CAPITULO	SEKZIOA SECCION	PROGRAMA PROGRAMA		2000	% GUZTIRA % TOTAL
8	02		LEHENDAKARIORETZA VICEPRESIDENCIA	8,0	0,0
8	02	1123	Lehendakariordetza Vicepresidencia	8,0	0,0
8	03		OGASUN ETA HERRI ADMINISTRAZIOA HACIENDA Y ADMINISTRACIÓN PÚBLICA	28,0	0,0
8	03	1211	Egitura eta Laguntza Estructura y Apoyo	28,0	0,0
8	04		HEZKUNTZA, UNIBERTSITATEA ETA IKERKETA EDUCACIÓN, UNIVERSIDADES E INVESTIGACIÓN	818,0	0,1
8	04	4211	Egitura eta Laguntza Estructura y Apoyo	818,0	0,1
8	05		HERRIZAINGOA INTERIOR	18,0	0,0
8	05	2211	Egitura eta Laguntza Estructura y apoyo	18,0	0,0
8	06		INDUSTRI, MERKATARITZA ETA TURISMOA INDUSTRIA, COMERCIO Y TURISMO	794,8	0,1
8	06	7211	Egitura eta Laguntza Estructura y Apoyo	20,0	0,0
8	06	7212	Industria Politika Política Industrial	774,8	0,1
8	07		JUSTIZIA, LAN ETA GIZARTE SEGURANTZA JUSTICIA, TRABAJO Y SEGURIDAD SOCIAL	76,6	0,0
8	07	1411	Justizi Administrazioa Administración de Justicia	55,0	0,0
8	07	3111	Egitura eta Laguntza Estructura y Apoyo	21,6	0,0
8	08		OSASUNA SANIDAD	45,0	0,0
8	08	4111	Administrazio Orokorra: Egitura eta Laguntza Administración General: Estructura y Apoyo	45,0	0,0
8	09		KULTURA CULTURA	3.198,5	0,4
8	09	4511	Egitura eta Laguntza Estructura y Apoyo	8,0	0,0
8	09	4513	Kultur Sorketa eta Zabalkundea Creación y Difusión Cultural	94,1	0,0
8	09	4514	Historia eta Arte Ondarea Patrimonio Histórico Artístico	500,0	0,1
8	09	4515	Gizarte Komunikabideak Medios de Comunicación Social	2.596,5	0,3
8	10		LURRALDE ANTOLAMENDUA, ETXEBIZITZA ETA INGURUGIROA ORDENACION DEL TERRITORIO, VIVIENDA Y M. AMBIENTE	1.686,0	0,2
8	10	4311	Egitura eta Laguntza Estructura y Apoyo	11,0	0,0
8	10	4313	Lurralde Antolamendua Ordenación Territorial	130,0	0,0
8	10	4421	Ingurugiroaren Babesa Protección del Medio Ambiente	1.545,0	0,2
8	11		GARRAIO ETA HERRI LANAK TRANSPORTES Y OBRAS PÚBLICAS	2.814,5	0,3
8	11	5111	Egitura eta Laguntza Estructura y Apoyo	11,7	0,0
8	11	5131	Trenbideak Ferrocarriles	2.734,0	0,3
8	11	5133	Bilboko Hiri Trenbidea (BHT) Ferrocarril Metropolitano Bilbao (FMB)	6,0	0,0
8	11	5142	Garraioaren Antolamendua Ordenación del Transporte	16,0	0,0
8	11	5151	Portuen Administrazioa eta Itsas Gaiak Administración Portuaria y Asuntos Marítimos	46,7	0,0
8	12		NEKAZARITZA ETA ARRANTZA AGRICULTURA Y PESCA	62,0	0,0
8	12	5411	Natur Balibideen Ikerketa eta Antolamendua Investigación y Ordenación de Recursos Naturales	40,0	0,0
8	12	7110	Egitura eta Laguntza Estructura y Apoyo	4,0	0,0
8	12	7111	Nekazaritza eta Landa-garapena Agricultura y Desarrollo Rural	18,0	0,0
9			<b>FINANTZA-PASIBOEN GUTXITZEA DISMINUCIÓN DE PASIVOS FINANCIEROS</b>	<b>55.000,0</b>	<b>6,4</b>
9	90		ZOR PUBLIKOA DEUDA PÚBLICA	55.000,0	6,4

# 2000

EUSKAL AUTONOMIA ERKIDEGOAREN AURREKONTU OROKORRAK  
PRESUPUESTOS GENERALES DE LA COMUNIDAD AUTONOMA DE EUSKADI


MILIOIAK/MILLONES

KAPITULUA CAPITULO	SEKZIOA SECCION	PROGRAMA PROGRAMA		2000	% GUZTIRA % TOTAL	
9	90	0111	Zor Publikoa <i>Deuda Pública</i>	55.000,0	6,4	
				<b>GUZTIRA TOTAL</b>	<b>860.841,4</b>	<b>100</b>



**2000**

EUSKAL AUTONOMIA ERKIDEGOAREN AURREKONTU OROKORRAK  
*PRESUPUESTOS GENERALES DE LA COMUNIDAD AUTONOMA DE EUSKADI*



**Sailkapen Ekonomiko-Funtzionala**  
*Clasificación Económica-Funcional*





Administrazio Orokorra  
Administración General

## KAPIT./FUNTZIOEN ARABERAKO LABURPENÄ - GASTUA RESUMEN POR CAPÍTULO; FUNCIÓN - GASTO

ORGANIKOA / ORGANICA

EKONOMIKOA / ECONOMICA

FUNTZIONALA / FUNCIONAL

MILIOIAK/MILLONES

KAPITULUA CAPITULO	FUNTZIOA FUNCION		2000	% GUZTIRA % TOTAL
1		<b>LANGILE-GASTUAK GASTOS DE PERSONAL</b>	<b>190.013,1</b>	<b>22,1</b>
1	1	Zerbitzu Orokorrak <i>Servicios de Carácter General</i>	18.352,3	2,1
1	11	Jaurilaritzaren eta E.A.E.aren Goi Mailako Zuztza. <i>Alta Dirección de la Com. Autónoma y del Gobierno</i>	1.100,2	0,1
1	12	Administrazio Orokorra <i>Administración General</i>	9.977,4	1,2
1	13	Kanpo Harremanak <i>Relaciones Exteriores</i>	325,8	0,0
1	14	Justizia <i>Justicia</i>	6.948,9	0,8
1	2	Herri Babesa eta Herritarren Segurtasuna <i>Protección Civil y Seguridad Ciudadana</i>	42.843,1	5,0
1	22	Herri Segurtasuna eta Babesa <i>Seguridad y Protección Civil</i>	42.843,1	5,0
1	3	Gizarte Segurtasuna, Babesa eta Sustapena <i>Seguridad, Protección y Promoción Social</i>	1.806,6	0,2
1	31	Gizarte Segurtasuna eta Babesa <i>Seguridad y Protección Social</i>	1.440,0	0,2
1	32	Gizarte Sustapena <i>Promoción Social</i>	366,5	0,0
1	4	Izaera Sozialeko Ondasun Publikoen Ekoizpena <i>Producción de Bienes Públicos de Carácter Social</i>	120.839,5	14,0
1	41	Osasuna <i>Sanidad</i>	5.508,5	0,6
1	42	Hezkuntza <i>Educación</i>	107.108,2	12,4
1	43	Etxebizitza eta Hirigintza <i>Vivienda y Urbanismo</i>	1.263,4	0,1
1	44	Gizarte Ongizatea <i>Bienestar Comunitario</i>	517,3	0,1
1	45	Kultura <i>Cultura</i>	601,6	0,1
1	46	Komunitate eta Gizarte Zerbitzuak <i>Otros Servicios Comunitarios y Sociales</i>	115,7	0,0
1	47	Euskararen Sustapena <i>Promoción del Euskera</i>	5.724,8	0,7
1	5	Ekonomiazko Ondasun Publikoen Ekoizpena <i>Producción Bienes Públicos de Carácter Económico</i>	1.345,4	0,2
1	51	Oinarrizko Azpiegiturak eta Garraioa <i>Infraestructuras Básicas y Transportes</i>	1.214,1	0,1
1	52	Komunikazioak <i>Comunicaciones</i>	15,2	0,0
1	54	Ikerketa Zientifikoa, Teknikoa eta Aplikatua <i>Investigación Científica, Técnica y Aplicada</i>	102,0	0,0
1	55	Oinarrizko Informazioa eta Estatistikoa <i>Información Básica y Estadística</i>	14,1	0,0
1	6	Ekonomia-arauketa Orokorra <i>Regulación Económica de Carácter General</i>	1.513,6	0,2
1	61	Ekonomia-arauketa <i>Regulación Económica</i>	1.383,8	0,2
1	63	Finantza-arauketa <i>Regulación Financiera</i>	129,9	0,0
1	7	Ekoizpen-sektoreen Arautze Ekonomikoa <i>Regulación Económica de Sectores Productivos</i>	3.312,6	0,4
1	71	Nekazaritza, Abeltzantza eta Arrantza <i>Agricultura, Ganadería y Pesca</i>	1.335,4	0,2
1	72	Industria <i>Industria</i>	1.707,5	0,2

KAPITULUA CAPITULO	FUNTZIOA FUNCION		2000	% GUZTIRA % TOTAL
1	73	Energia <i>Energía</i>	44,9	0,0
1	75	Turismoa <i>Turismo</i>	75,1	0,0
1	76	Merkataritza <i>Comercio</i>	149,7	0,0
<b>2</b>		<b>FUNTZIONAMENDU-GASTUAK GASTOS DE FUNCIONAMIENTO</b>	<b>234.821,4</b>	<b>27,3</b>
2	0	Zor Publikoa <i>Deuda Pública</i>	26,7	0,0
2	01	Zor Publikoa <i>Deuda Pública</i>	26,7	0,0
2	1	Zerbitzu Orokorrak <i>Servicios de Carácter General</i>	9.676,9	1,1
2	11	Jaurilaritzaren eta E.A.E.aren Goi Mailako Zuztza. <i>Alta Dirección de la Com. Autónoma y del Gobierno</i>	777,9	0,1
2	12	Administrazio Orokorra <i>Administración General</i>	6.538,3	0,8
2	13	Kanpo Harremanak <i>Relaciones Exteriores</i>	145,2	0,0
2	14	Justizia <i>Justicia</i>	2.215,4	0,3
2	2	Herri Babesa eta Herritarren Segurtasuna <i>Protección Civil y Seguridad Ciudadana</i>	8.993,5	1,0
2	22	Herri Segurtasuna eta Babesa <i>Seguridad y Protección Civil</i>	8.993,5	1,0
2	3	Gizarte Segurtasuna, Babesa eta Sustapena <i>Seguridad, Protección y Promoción Social</i>	715,8	0,1
2	31	Gizarte Segurtasuna eta Babesa <i>Seguridad y Protección Social</i>	612,3	0,1
2	32	Gizarte Sustapena <i>Promoción Social</i>	103,5	0,0
2	4	Izaera Sozialeko Ondasun Publikoen Ekoizpena <i>Producción de Bienes Públicos de Carácter Social</i>	210.816,8	24,5
2	41	Osasuna <i>Sanidad</i>	198.784,6	23,1
2	42	Hezkuntza <i>Educación</i>	8.952,9	1,0
2	43	Etxebizitza eta Hirigintza <i>Vivienda y Urbanismo</i>	832,8	0,1
2	44	Gizarte Ongizatea <i>Bienestar Comunitario</i>	937,8	0,1
2	45	Kultura <i>Cultura</i>	599,2	0,1
2	46	Komunitate eta Gizarte Zerbitzuak <i>Otros Servicios Comunitarios y Sociales</i>	124,2	0,0
2	47	Euskararen Sustapena <i>Promoción del Euskera</i>	585,4	0,1
2	5	Ekonomiazko Ondasun Publikoen Ekoizpena <i>Producción Bienes Públicos de Carácter Económico</i>	1.924,6	0,2
2	51	Oinarrizko Azpiegiturak eta Garraioa <i>Infraestructuras Básicas y Transportes</i>	1.553,0	0,2
2	54	Ikerketa Zientifikoa, Teknikoa eta Aplikatua <i>Investigación Científica, Técnica y Aplicada</i>	187,0	0,0
2	55	Oinarrizko Informazioa eta Estatistikoa <i>Información Básica y Estadística</i>	184,7	0,0
2	6	Ekonomia-arauketa Orokorra <i>Regulación Económica de Carácter General</i>	807,6	0,1
2	61	Ekonomia-arauketa <i>Regulación Económica</i>	791,4	0,1
2	63	Finantza-arauketa <i>Regulación Financiera</i>	16,3	0,0
2	7	Ekoizpen-sektoreen Arautze Ekonomikoa <i>Regulación Económica de Sectores Productivos</i>	1.859,5	0,2
2	71	Nekazaritza, Abeltzantza eta Arrantza <i>Agricultura, Ganadería y Pesca</i>	700,1	0,1

KAPITULUA CAPITULO	FUNTZIOA FUNCION		2000	% GUZTIRA % TOTAL
2	72	Industria <i>Industria</i>	424,8	0,0
2	75	Turismoa <i>Turismo</i>	508,3	0,1
2	76	Merkataritza <i>Comercio</i>	226,3	0,0
3		<b>FINANTZA-GASTUAK GASTOS FINANCIEROS</b>	<b>19.930,0</b>	<b>2,3</b>
3	0	Zor Publikoa <i>Deuda Pública</i>	19.918,3	2,3
3	01	Zor Publikoa <i>Deuda Pública</i>	19.918,3	2,3
3	1	Zerbitzu Orokorrak <i>Servicios de Carácter General</i>	3,0	0,0
3	12	Administrazio Orokorra <i>Administración General</i>	3,0	0,0
3	5	Ekonomiazko Ondasun Publikoen Ekoizpena <i>Producción Bienes Públicos de Carácter Económico</i>	8,7	0,0
3	51	Oinarrizko Azpiegiturak eta Garraioa <i>Infraestructuras Básicas y Transportes</i>	8,7	0,0
4		<b>GASTU ARRUNTETARAKO TRANSF. ETA DIRULAGUNTZAK TRANSFERENCIAS Y SUBVENCIONES GASTOS CORRIENTES</b>	<b>232.183,4</b>	<b>27,0</b>
4	1	Zerbitzu Orokorrak <i>Servicios de Carácter General</i>	9.709,3	1,1
4	11	Jaurilaritzaren eta E.A.E.aren Goi Mailako Zuztza. <i>Alta Dirección de la Com. Autónoma y del Gobierno</i>	3.781,0	0,4
4	12	Administrazio Orokorra <i>Administración General</i>	4.626,9	0,5
4	13	Kanpo Harremanak <i>Relaciones Exteriores</i>	346,4	0,0
4	14	Justizia <i>Justicia</i>	955,0	0,1
4	2	Herri Babesa eta Herritarren Segurtasuna <i>Protección Civil y Seguridad Ciudadana</i>	1.427,8	0,2
4	22	Herri Segurtasuna eta Babesa <i>Seguridad y Protección Civil</i>	1.427,8	0,2
4	3	Gizarte Segurtasuna, Babesa eta Sustapena <i>Seguridad, Protección y Promoción Social</i>	24.557,1	2,9
4	31	Gizarte Segurtasuna eta Babesa <i>Seguridad y Protección Social</i>	15.592,6	1,8
4	32	Gizarte Sustapena <i>Promoción Social</i>	8.964,5	1,0
4	4	Izaera Sozialeko Ondasun Publikoen Ekoizpena <i>Producción de Bienes Públicos de Carácter Social</i>	173.664,1	20,2
4	41	Osasuna <i>Sanidad</i>	56.972,9	6,6
4	42	Hezkuntza <i>Educación</i>	93.305,2	10,8
4	43	Etxebizitza eta Hirigintza <i>Vivienda y Urbanismo</i>	143,8	0,0
4	44	Gizarte Ongizatea <i>Bienestar Comunitario</i>	1.404,0	0,2
4	45	Kultura <i>Cultura</i>	14.327,1	1,7
4	46	Komunitate eta Gizarte Zerbitzuak <i>Otros Servicios Comunitarios y Sociales</i>	600,0	0,1
4	47	Euskararen Sustapena <i>Promoción del Euskera</i>	6.911,2	0,8
4	5	Ekonomiazko Ondasun Publikoen Ekoizpena <i>Producción Bienes Públicos de Carácter Económico</i>	7.948,2	0,9
4	51	Oinarrizko Azpiegiturak eta Garraioa <i>Infraestructuras Básicas y Transportes</i>	4.095,3	0,5
4	54	Ikerketa Zientifikoa, Teknikoa eta Aplikatua <i>Investigación Científica, Técnica y Aplicada</i>	2.780,9	0,3
4	55	Oinarrizko Informazioa eta Estatistikoa <i>Información Básica y Estadística</i>	1.072,0	0,1

KAPITULUA CAPITULO	FUNTZIOA FUNCION		2000	% GUZTIRA % TOTAL
4	6	Ekonomia-arauketa Orokorra <i>Regulación Económica de Carácter General</i>	132,8	0,0
4	61	Ekonomia-arauketa <i>Regulación Económica</i>	132,8	0,0
4	7	Ekoizpen-sektoreen Arautze Ekonomikoa <i>Regulación Económica de Sectores Productivos</i>	12.932,8	1,5
4	71	Nekazaritza, Abeltzantza eta Arrantza <i>Agricultura, Ganadería y Pesca</i>	9.383,6	1,1
4	72	Industria <i>Industria</i>	1.922,3	0,2
4	75	Turismo <i>Turismo</i>	142,0	0,0
4	76	Merkataritza <i>Comercio</i>	1.485,0	0,2
4	9	Beste Adm. Publiko batzuekiko finantza-harremanak <i>Relaciones Financieras con otras Admones. Públicas</i>	1.811,3	0,2
4	91	Euskal Alor Publikoarekiko finantza-harremanak <i>Relaciones Financieras con el Sector Público Vasco</i>	1.736,3	0,2
4	92	Espainako Alor Publikoarekiko finantza-harremanak <i>Relaciones Financieras con Sector Público Español</i>	75,0	0,0
6		<b>INBERTSIO ERREALAK INVERSIONES REALES</b>	<b>43.465,9</b>	<b>5,0</b>
6	1	Zerbitzu Orokorrak <i>Servicios de Carácter General</i>	5.357,6	0,6
6	11	Jaurtirazaren eta E.A.E.aren Goi Mailako Zuztza. <i>Alta Dirección de la Com. Autónoma y del Gobierno</i>	91,5	0,0
6	12	Administrazio Orokorra <i>Administración General</i>	2.374,0	0,3
6	13	Kanpo Harremanak <i>Relaciones Exteriores</i>	7,0	0,0
6	14	Justizia <i>Justicia</i>	2.885,0	0,3
6	2	Herri Babesa eta Herritarren Segurtasuna <i>Protección Civil y Seguridad Ciudadana</i>	10.874,4	1,3
6	22	Herri Segurtasuna eta Babesa <i>Seguridad y Protección Civil</i>	10.874,4	1,3
6	3	Gizarte Segurtasuna, Babesa eta Sustapena <i>Seguridad, Protección y Promoción Social</i>	74,8	0,0
6	31	Gizarte Segurtasuna eta Babesa <i>Seguridad y Protección Social</i>	73,8	0,0
6	32	Gizarte Sustapena <i>Promoción Social</i>	1,0	0,0
6	4	Izaera Sozialeko Ondasun Publikoen Ekoizpena <i>Producción de Bienes Públicos de Carácter Social</i>	16.004,4	1,9
6	41	Osasuna <i>Sanidad</i>	253,0	0,0
6	42	Hezkuntza <i>Educación</i>	7.711,3	0,9
6	43	Etxebizitza eta Hirigintza <i>Vivienda y Urbanismo</i>	6.600,0	0,8
6	44	Gizarte Ongizatea <i>Bienestar Comunitario</i>	242,2	0,0
6	45	Kultura <i>Cultura</i>	931,0	0,1
6	46	Komunitate eta Gizarte Zerbitzuak <i>Otros Servicios Comunitarios y Sociales</i>	98,6	0,0
6	47	Euskararen Sustapena <i>Promoción del Euskera</i>	168,4	0,0
6	5	Ekonomiazko Ondasun Publikoen Ekoizpena <i>Producción Bienes Públicos de Carácter Económico</i>	10.764,5	1,3
6	51	Oinarrizko Azpiegiturak eta Garraioa <i>Infraestructuras Básicas y Transportes</i>	9.595,0	1,1
6	52	Komunikazioak <i>Comunicaciones</i>	1.100,0	0,1
6	55	Oinarrizko Informazioa eta Estatistikoa <i>Información Básica y Estadística</i>	69,5	0,0

KAPITULUA CAPITULO	FUNTZIOA FUNCION		2000	% GUZTIRA % TOTAL
6	6	Ekonomia-arauketa Orokorra <i>Regulación Económica de Carácter General</i>	25,0	0,0
6	61	Ekonomia-arauketa <i>Regulación Económica</i>	25,0	0,0
6	7	Ekoi-zen-sektoreen Arautze Ekonomikoa <i>Regulación Económica de Sectores Productivos</i>	365,3	0,0
6	71	Nekazaritza, Abeltzantza eta Arrantza <i>Agricultura, Ganadería y Pesca</i>	145,2	0,0
6	72	Industria <i>Industria</i>	200,1	0,0
6	75	Turismoa <i>Turismo</i>	20,0	0,0
7		<b>KAPITAL ERAGIKETETAKO TRANSF. ETA DIRULAGUNTZAK</b> <b>TRANSFERENCIAS Y SUBVENCIONES OPERACIONES CAPITAL</b>	<b>75.873,0</b>	<b>8,8</b>
7	1	Zerbitzu Orokorrak <i>Servicios de Carácter General</i>	6.164,8	0,7
7	11	Jaurilaritzaren eta E.A.E.aren Goi Mailako Zuztza. <i>Alta Dirección de la Com. Autónoma y del Gobierno</i>	1.106,0	0,1
7	12	Administrazio Orokorra <i>Administración General</i>	125,0	0,0
7	13	Kanpo Harremanak <i>Relaciones Exteriores</i>	4.821,8	0,6
7	14	Justizia <i>Justicia</i>	112,1	0,0
7	3	Gizarte Segurtasuna, Babesa eta Sustapena <i>Seguridad, Protección y Promoción Social</i>	398,8	0,0
7	31	Gizarte Segurtasuna eta Babesa <i>Seguridad y Protección Social</i>	19,4	0,0
7	32	Gizarte Sustapena <i>Promoción Social</i>	379,4	0,0
7	4	Izaera Sozialeko Ondasun Publikoen Ekoizpena <i>Producción de Bienes Públicos de Carácter Social</i>	20.618,5	2,4
7	41	Osasuna <i>Sanidad</i>	7.781,0	0,9
7	42	Hezkuntza <i>Educación</i>	5.629,4	0,7
7	43	Etxebizitza eta Hirigintza <i>Vivienda y Urbanismo</i>	6.243,9	0,7
7	44	Gizarte Ongizatea <i>Bienestar Comunitario</i>	480,0	0,1
7	45	Kultura <i>Cultura</i>	201,0	0,0
7	47	Euskararen Sustapena <i>Promoción del Euskera</i>	283,3	0,0
7	5	Ekonomia-azko Ondasun Publikoen Ekoizpena <i>Producción Bienes Públicos de Carácter Económico</i>	22.463,6	2,6
7	51	Oinarriko Azpiegiturak eta Garraioa <i>Infraestructuras Básicas y Transportes</i>	14.042,4	1,6
7	52	Komunikazioak <i>Comunicaciones</i>	1.100,0	0,1
7	54	Ikerketa Zientifikoa, Teknikoa eta Aplikatua <i>Investigación Científica, Técnica y Aplicada</i>	7.260,4	0,8
7	55	Oinarriko Informazioa eta Estatistikoa <i>Información Básica y Estadística</i>	60,8	0,0
7	6	Ekonomia-arauketa Orokorra <i>Regulación Económica de Carácter General</i>	361,0	0,0
7	63	Finantza-arauketa <i>Regulación Financiera</i>	361,0	0,0
7	7	Ekoi-zen-sektoreen Arautze Ekonomikoa <i>Regulación Económica de Sectores Productivos</i>	25.866,4	3,0
7	71	Nekazaritza, Abeltzantza eta Arrantza <i>Agricultura, Ganadería y Pesca</i>	5.049,5	0,6
7	72	Industria <i>Industria</i>	18.817,5	2,2
7	73	Energia <i>Energía</i>	250,0	0,0

KAPITULUA CAPITULO	FUNTZIOA FUNCION		2000	% GUZTIRA % TOTAL
7	75	Turismoa <i>Turismo</i>	411,8	0,0
7	76	Merkataritza <i>Comercio</i>	1.337,6	0,2
<b>8</b>		<b>FINANTZA-AKTIBOEN GEHIKUNTZA</b> <b>AUMENTO DE ACTIVOS FINANCIEROS</b>	<b>9.554,5</b>	<b>1,1</b>
8	1	Zerbitzu Orokorrak <i>Servicios de Carácter General</i>	96,1	0,0
8	11	Jaurilaritzaren eta E.A.E.aren Goi Mailako Zuztza. <i>Alta Dirección de la Com. Autónoma y del Gobierno</i>	13,1	0,0
8	12	Administrazio Orokorra <i>Administración General</i>	28,0	0,0
8	14	Justizia <i>Justicia</i>	55,0	0,0
8	2	Herri Babesa eta Herritarren Segurtasuna <i>Protección Civil y Seguridad Ciudadana</i>	18,0	0,0
8	22	Herri Segurtasuna eta Babesa <i>Seguridad y Protección Civil</i>	18,0	0,0
8	3	Gizarte Segurtasuna, Babesa eta Sustapena <i>Seguridad, Protección y Promoción Social</i>	21,6	0,0
8	31	Gizarte Segurtasuna eta Babesa <i>Seguridad y Protección Social</i>	21,6	0,0
8	4	Izaera Sozialeko Ondasun Publikoen Ekoizpena <i>Producción de Bienes Públicos de Carácter Social</i>	5.747,5	0,7
8	41	Osasuna <i>Sanidad</i>	45,0	0,0
8	42	Hezkuntza <i>Educación</i>	818,0	0,1
8	43	Etxebizitza eta Hirigintza <i>Vivienda y Urbanismo</i>	141,0	0,0
8	44	Gizarte Ongizatea <i>Bienestar Comunitario</i>	1.545,0	0,2
8	45	Kultura <i>Cultura</i>	3.198,5	0,4
8	5	Ekonomiazko Ondasun Publikoen Ekoizpena <i>Producción Bienes Públicos de Carácter Económico</i>	2.854,5	0,3
8	51	Oinarriko Azpiegiturak eta Garraioa <i>Infraestructuras Básicas y Transportes</i>	2.814,5	0,3
8	54	Ikerketa Zientifikoa, Teknikoa eta Aplikatua <i>Investigación Científica, Técnica y Aplicada</i>	40,0	0,0
8	7	Ekoizpen-sektoreen Arautze Ekonomikoa <i>Regulación Económica de Sectores Productivos</i>	816,8	0,1
8	71	Nekazaritza, Abeltzantza eta Arrantza <i>Agricultura, Ganadería y Pesca</i>	22,0	0,0
8	72	Industria <i>Industria</i>	794,8	0,1
<b>9</b>		<b>FINANTZA-PASIBOEN GUTXITZEA</b> <b>DISMINUCIÓN DE PASIVOS FINANCIEROS</b>	<b>55.000,0</b>	<b>6,4</b>
9	0	Zor Publikoa <i>Deuda Pública</i>	55.000,0	6,4
9	01	Zor Publikoa <i>Deuda Pública</i>	55.000,0	6,4
		<b>GUZTIRA TOTAL</b>	<b>860.841,4</b>	<b>100</b>

**2000**

EUSKAL AUTONOMIA ERKIDEGOAREN AURREKONTU OROKORRAK  
*PRESUPUESTOS GENERALES DE LA COMUNIDAD AUTONOMA DE EUSKADI*



**Sailkapen Organiko-Ekonomikoa**  
*Clasificación Orgánica-Económica*





Administrazio Orokorra  
Administración General

## SEK. ETA KAPITULUEN ARABERAKO LABURP. - GASTUA RESUMEN POR SECCIÓN Y CAPÍTULO - GASTO

ORGANIKOA / ORGANICA

EKONOMIKOA / ECONOMICA

FUNTZIONALA / FUNCIONAL

MILIOIAK/MILLONES

SEKZIOA SECCIÓN		GUZTIRA TOTAL	KAPITULUAK CAPÍTULOS							
			1 Langile gastuak Gastos de personal	2 Funtzion. gastuak Gastos funciona.	3 Finantza gastuak Gastos financie.	4 Transf. arruntak Transfe. corrientes	6 Inbertsio errealak Inversio. reales	7 Kapital transf. Transfe. capital	8 F-aktiboen gehikuntza Aumento de act. finan	9 F-pasiboen gutxitzea Dism. pas. financier.
00	Legebiltzarra Parlamento	3.866,7				2.866,7		1.000,0		
01	Lehendakaritza Presidencia	9.233,9	806,5	663,4		687,7	1.149,4	5.921,8	5,1	
02	Lehendakariordetza Vicepresidencia	951,7	634,8	259,8			49,2		8,0	
03	Ogasun eta H.A. Hacienda y A.P.	13.779,7	3.023,0	4.898,0		3.220,8	2.073,0	536,8	28,0	
04	Hezkuntza, U.I. Educación, U.I.	232.426,0	112.604,7	9.429,9		95.661,8	7.729,7	6.181,9	818,0	
05	Herrizaingoa Interior	65.487,5	43.127,2	9.236,6		2.107,8	10.998,0		18,0	
06	Indus., Merk.T Industria, C.T.	35.992,9	2.139,2	1.398,8		4.128,3	245,1	27.286,7	794,8	
07	Justizi, Lan, G.S Just. Tra. S.S.	39.602,2	8.669,2	2.841,4		24.566,2	2.958,8	490,1	76,6	
08	Osasuna Sanidad	269.345,0	5.508,5	198.784,6		56.972,9	253,0	7.781,0	45,0	
09	Kultura Cultura	25.364,1	916,1	817,6		18.865,2	1.082,0	484,6	3.198,5	
10	L.A., Etxeb., Ing O.T.V. y M. A.	19.878,6	1.679,9	1.630,9		1.364,7	6.817,2	6.699,9	1.686,0	
11	Garraio eta Herri Lanak Transportes O.P.	33.601,2	1.228,2	1.737,7	8,7	4.095,3	9.664,5	14.052,4	2.814,5	
12	Nekazaritza eta Arrantza Agricultura y Pesca	18.123,2	1.376,1	767,2		10.461,2	145,2	5.311,5	62,0	
51	Lan Harrem. K. Con.Rel.Labora.	357,0				337,6		19,4		
52	Ekon.G. E. Kts. C. Econó. Soc.V	250,0				200,0		50,0		
53	Kooperat. G. K. Con.Sup.Coope.	109,0				108,0		1,0		
54	HKEE TVCP	769,0				713,0		56,0		
90	Zor Publikoa Deuda Pública	74.945,0		26,7	19.918,3					55.000,0
95	Erak. Baliab./K. Rec.Com.Instit.	1.811,3				1.811,3				
99	Hainbat Sail Diversos Departamentos	14.947,4	8.299,5	2.329,0	3,0	4.014,9	301,0			
	<b>GUZTIRA TOTAL</b>	<b>860.841,4</b>	<b>190.013,1</b>	<b>234.821,4</b>	<b>19.930,0</b>	<b>232.183,4</b>	<b>43.465,9</b>	<b>75.873,0</b>	<b>9.554,5</b>	<b>55.000,0</b>



Administrazio Orokorra  
Administración General

## SEKZIO/KAPITULEN ARABERAÑO LABURP. - GASTUA RESUMEN POR SECCIÓN; CAPÍTULO - GASTO

ORGANIKOA / ORGANICA

EKONOMIKOA / ECONOMICA

FUNTZIONALA / FUNCIONAL

MILIOIAK/MILLONES

SEKZIOA SECCION	KAPITULUA CAPITULO		2000	% GUZTIRA % TOTAL
00		<b>LEGEBILTZARRA PARLAMENTO</b>	<b>3.866,7</b>	<b>0,4</b>
00	4	Gastu arruntetarako transf. eta dirulaguntzak <i>Transferencias y subvenciones gastos corrientes</i>	2.866,7	0,3
00	7	Kapital eragiketetako transf. eta dirulaguntzak <i>Transferencias y subvenciones operaciones capital</i>	1.000,0	0,1
01		<b>LEHENDAKARITZA PRESIDENCIA</b>	<b>9.233,9</b>	<b>1,1</b>
01	1	Langile-gastuak <i>Gastos de personal</i>	806,5	0,1
01	2	Funtzionamendu-gastuak <i>Gastos de funcionamiento</i>	663,4	0,1
01	4	Gastu arruntetarako transf. eta dirulaguntzak <i>Transferencias y subvenciones gastos corrientes</i>	687,7	0,1
01	6	Inbertsio errealak <i>Inversiones reales</i>	1.149,4	0,1
01	7	Kapital eragiketetako transf. eta dirulaguntzak <i>Transferencias y subvenciones operaciones capital</i>	5.921,8	0,7
01	8	Finantza-aktiboen gehikuntza <i>Aumento de activos financieros</i>	5,1	0,0
02		<b>LEHENDAKARIORDETZA VICEPRESIDENCIA</b>	<b>951,7</b>	<b>0,1</b>
02	1	Langile-gastuak <i>Gastos de personal</i>	634,8	0,1
02	2	Funtzionamendu-gastuak <i>Gastos de funcionamiento</i>	259,8	0,0
02	6	Inbertsio errealak <i>Inversiones reales</i>	49,2	0,0
02	8	Finantza-aktiboen gehikuntza <i>Aumento de activos financieros</i>	8,0	0,0
03		<b>OGASUN ETA HERRI ADMINISTRAZIOA HACIENDA Y ADMINISTRACION PUBLICA</b>	<b>13.779,7</b>	<b>1,6</b>
03	1	Langile-gastuak <i>Gastos de personal</i>	3.023,0	0,4
03	2	Funtzionamendu-gastuak <i>Gastos de funcionamiento</i>	4.898,0	0,6
03	4	Gastu arruntetarako transf. eta dirulaguntzak <i>Transferencias y subvenciones gastos corrientes</i>	3.220,8	0,4
03	6	Inbertsio errealak <i>Inversiones reales</i>	2.073,0	0,2
03	7	Kapital eragiketetako transf. eta dirulaguntzak <i>Transferencias y subvenciones operaciones capital</i>	536,8	0,1
03	8	Finantza-aktiboen gehikuntza <i>Aumento de activos financieros</i>	28,0	0,0
04		<b>HEZKUNTZA, UNIBERTSITATEA ETA IKERKETA EDUCACIÓN, UNIVERSIDADES E INVESTIGACIÓN</b>	<b>232.426,0</b>	<b>27,0</b>
04	1	Langile-gastuak <i>Gastos de personal</i>	112.604,7	13,1
04	2	Funtzionamendu-gastuak <i>Gastos de funcionamiento</i>	9.429,9	1,1
04	4	Gastu arruntetarako transf. eta dirulaguntzak <i>Transferencias y subvenciones gastos corrientes</i>	95.661,8	11,1
04	6	Inbertsio errealak <i>Inversiones reales</i>	7.729,7	0,9
04	7	Kapital eragiketetako transf. eta dirulaguntzak <i>Transferencias y subvenciones operaciones capital</i>	6.181,9	0,7
04	8	Finantza-aktiboen gehikuntza <i>Aumento de activos financieros</i>	818,0	0,1
05		<b>HERRIZAINGOA INTERIOR</b>	<b>65.487,5</b>	<b>7,6</b>

SEKZIOA SECCION	KAPITULUA CAPITULO		2000	% GUZTIRA % TOTAL
05	1	Langile-gastuak <i>Gastos de personal</i>	43.127,2	5,0
05	2	Funtzionamendu-gastuak <i>Gastos de funcionamiento</i>	9.236,6	1,1
05	4	Gastu arruntetarako transf. eta dirulaguntzak <i>Transferencias y subvenciones gastos corrientes</i>	2.107,8	0,2
05	6	Inbertsio errealak <i>Inversiones reales</i>	10.998,0	1,3
05	8	Finantza-aktiboen gehikuntza <i>Aumento de activos financieros</i>	18,0	0,0
<b>06</b>		<b>INDUSTRI, MERKATARITZA ETA TURISMOA INDUSTRIA, COMERCIO Y TURISMO</b>	<b>35.992,9</b>	<b>4,2</b>
06	1	Langile-gastuak <i>Gastos de personal</i>	2.139,2	0,2
06	2	Funtzionamendu-gastuak <i>Gastos de funcionamiento</i>	1.398,8	0,2
06	4	Gastu arruntetarako transf. eta dirulaguntzak <i>Transferencias y subvenciones gastos corrientes</i>	4.128,3	0,5
06	6	Inbertsio errealak <i>Inversiones reales</i>	245,1	0,0
06	7	Kapital eragiketetako transf. eta dirulaguntzak <i>Transferencias y subvenciones operaciones capital</i>	27.286,7	3,2
06	8	Finantza-aktiboen gehikuntza <i>Aumento de activos financieros</i>	794,8	0,1
<b>07</b>		<b>JUSTIZIA, LAN ETA GIZARTE SEGURANTZA JUSTICIA, TRABAJO Y SEGURIDAD SOCIAL</b>	<b>39.602,2</b>	<b>4,6</b>
07	1	Langile-gastuak <i>Gastos de personal</i>	8.669,2	1,0
07	2	Funtzionamendu-gastuak <i>Gastos de funcionamiento</i>	2.841,4	0,3
07	4	Gastu arruntetarako transf. eta dirulaguntzak <i>Transferencias y subvenciones gastos corrientes</i>	24.566,2	2,9
07	6	Inbertsio errealak <i>Inversiones reales</i>	2.958,8	0,3
07	7	Kapital eragiketetako transf. eta dirulaguntzak <i>Transferencias y subvenciones operaciones capital</i>	490,1	0,1
07	8	Finantza-aktiboen gehikuntza <i>Aumento de activos financieros</i>	76,6	0,0
<b>08</b>		<b>OSASUNA SANIDAD</b>	<b>269.345,0</b>	<b>31,3</b>
08	1	Langile-gastuak <i>Gastos de personal</i>	5.508,5	0,6
08	2	Funtzionamendu-gastuak <i>Gastos de funcionamiento</i>	198.784,6	23,1
08	4	Gastu arruntetarako transf. eta dirulaguntzak <i>Transferencias y subvenciones gastos corrientes</i>	56.972,9	6,6
08	6	Inbertsio errealak <i>Inversiones reales</i>	253,0	0,0
08	7	Kapital eragiketetako transf. eta dirulaguntzak <i>Transferencias y subvenciones operaciones capital</i>	7.781,0	0,9
08	8	Finantza-aktiboen gehikuntza <i>Aumento de activos financieros</i>	45,0	0,0
<b>09</b>		<b>KULTURA CULTURA</b>	<b>25.364,1</b>	<b>2,9</b>
09	1	Langile-gastuak <i>Gastos de personal</i>	916,1	0,1
09	2	Funtzionamendu-gastuak <i>Gastos de funcionamiento</i>	817,6	0,1
09	4	Gastu arruntetarako transf. eta dirulaguntzak <i>Transferencias y subvenciones gastos corrientes</i>	18.865,2	2,2
09	6	Inbertsio errealak <i>Inversiones reales</i>	1.082,0	0,1
09	7	Kapital eragiketetako transf. eta dirulaguntzak <i>Transferencias y subvenciones operaciones capital</i>	484,6	0,1
09	8	Finantza-aktiboen gehikuntza <i>Aumento de activos financieros</i>	3.198,5	0,4

SEKZIOA SECCION	KAPITULUA CAPITULO		2000	% GUZTIRA % TOTAL
<b>10</b>		<b>LURRALDE ANTOLAMENDUA, ETXEBIZITZA ETA INGURUGIROA ORDENACION DEL TERRITORIO, VIVIENDA Y M. AMBIENTE</b>	<b>19.878,6</b>	<b>2,3</b>
10	1	Langile-gastuak <i>Gastos de personal</i>	1.679,9	0,2
10	2	Funtzionamendu-gastuak <i>Gastos de funcionamiento</i>	1.630,9	0,2
10	4	Gastu arruntetarako transf. eta dirulaguntzak <i>Transferencias y subvenciones gastos corrientes</i>	1.364,7	0,2
10	6	Inbertsio errealak <i>Inversiones reales</i>	6.817,2	0,8
10	7	Kapital eragiketetako transf. eta dirulaguntzak <i>Transferencias y subvenciones operaciones capital</i>	6.699,9	0,8
10	8	Finantza-aktiboen gehikuntza <i>Aumento de activos financieros</i>	1.686,0	0,2
<b>11</b>		<b>GARRAIO ETA HERRI LANAK TRANSPORTES Y OBRAS PÚBLICAS</b>	<b>33.601,2</b>	<b>3,9</b>
11	1	Langile-gastuak <i>Gastos de personal</i>	1.228,2	0,1
11	2	Funtzionamendu-gastuak <i>Gastos de funcionamiento</i>	1.737,7	0,2
11	3	Finantza-gastuak <i>Gastos financieros</i>	8,7	0,0
11	4	Gastu arruntetarako transf. eta dirulaguntzak <i>Transferencias y subvenciones gastos corrientes</i>	4.095,3	0,5
11	6	Inbertsio errealak <i>Inversiones reales</i>	9.664,5	1,1
11	7	Kapital eragiketetako transf. eta dirulaguntzak <i>Transferencias y subvenciones operaciones capital</i>	14.052,4	1,6
11	8	Finantza-aktiboen gehikuntza <i>Aumento de activos financieros</i>	2.814,5	0,3
<b>12</b>		<b>NEKAZARITZA ETA ARRANTZA AGRICULTURA Y PESCA</b>	<b>18.123,2</b>	<b>2,1</b>
12	1	Langile-gastuak <i>Gastos de personal</i>	1.376,1	0,2
12	2	Funtzionamendu-gastuak <i>Gastos de funcionamiento</i>	767,2	0,1
12	4	Gastu arruntetarako transf. eta dirulaguntzak <i>Transferencias y subvenciones gastos corrientes</i>	10.461,2	1,2
12	6	Inbertsio errealak <i>Inversiones reales</i>	145,2	0,0
12	7	Kapital eragiketetako transf. eta dirulaguntzak <i>Transferencias y subvenciones operaciones capital</i>	5.311,5	0,6
12	8	Finantza-aktiboen gehikuntza <i>Aumento de activos financieros</i>	62,0	0,0
<b>51</b>		<b>LAN HARREMANETARAKO KONTSEILUA CONSEJO DE RELACIONES LABORALES</b>	<b>357,0</b>	<b>0,0</b>
51	4	Gastu arruntetarako transf. eta dirulaguntzak <i>Transferencias y subvenciones gastos corrientes</i>	337,6	0,0
51	7	Kapital eragiketetako transf. eta dirulaguntzak <i>Transferencias y subvenciones operaciones capital</i>	19,4	0,0
<b>52</b>		<b>EKONOMIA ETA GIZARTE EUSKAL KONTSEILUA CONSEJO ECONOMICO Y SOCIAL VASCO</b>	<b>250,0</b>	<b>0,0</b>
52	4	Gastu arruntetarako transf. eta dirulaguntzak <i>Transferencias y subvenciones gastos corrientes</i>	200,0	0,0
52	7	Kapital eragiketetako transf. eta dirulaguntzak <i>Transferencias y subvenciones operaciones capital</i>	50,0	0,0
<b>53</b>		<b>KOOPERATIBEN GOREN KONTSEILUA CONSEJO SUPERIOR DE COOPERATIVAS</b>	<b>109,0</b>	<b>0,0</b>
53	4	Gastu arruntetarako transf. eta dirulaguntzak <i>Transferencias y subvenciones gastos corrientes</i>	108,0	0,0
53	7	Kapital eragiketetako transf. eta dirulaguntzak <i>Transferencias y subvenciones operaciones capital</i>	1,0	0,0
<b>54</b>		<b>HERRI KONTUEN EUSKAL EPAITEGIA TRIBUNAL VASCO DE CUENTAS PÚBLICAS</b>	<b>769,0</b>	<b>0,1</b>
54	4	Gastu arruntetarako transf. eta dirulaguntzak <i>Transferencias y subvenciones gastos corrientes</i>	713,0	0,1

SEKZIOA SECCION	KAPITULUA CAPITULO		2000	% GUZTIRA % TOTAL
54	7	Kapital eragiketetako transf. eta dirulaguntzak <i>Transferencias y subvenciones operaciones capital</i>	56,0	0,0
<b>90</b>		<b>ZOR PUBLIKOA DEUDA PÚBLICA</b>	<b>74.945,0</b>	<b>8,7</b>
90	2	Funtzionamendu-gastuak <i>Gastos de funcionamiento</i>	26,7	0,0
90	3	Finantza-gastuak <i>Gastos financieros</i>	19.918,3	2,3
90	9	Finantza-pasiboen gutxitzea <i>Disminución de pasivos financieros</i>	55.000,0	6,4
<b>95</b>		<b>ERAKUNDEEN BALIABIDEAK ETA KONPROMISOAK RECURSOS Y COMPROMISOS INSTITUCIONALES</b>	<b>1.811,3</b>	<b>0,2</b>
95	4	Gastu arruntetarako transf. eta dirulaguntzak <i>Transferencias y subvenciones gastos corrientes</i>	1.811,3	0,2
<b>99</b>		<b>HAINBAT SAIL DIVERSOS DEPARTAMENTOS</b>	<b>14.947,4</b>	<b>1,7</b>
99	1	Langile-gastuak <i>Gastos de personal</i>	8.299,5	1,0
99	2	Funtzionamendu-gastuak <i>Gastos de funcionamiento</i>	2.329,0	0,3
99	3	Finantza-gastuak <i>Gastos financieros</i>	3,0	0,0
99	4	Gastu arruntetarako transf. eta dirulaguntzak <i>Transferencias y subvenciones gastos corrientes</i>	4.014,9	0,5
99	6	Inbertsio errealak <i>Inversiones reales</i>	301,0	0,0
		<b>GUZTIRA TOTAL</b>	<b>860.841,4</b>	<b>100</b>

Administrazio Orokorra  
Administración General

## SEK./AZPIKONTZEPTUEN ARABERAKO LABURP. - GASTUA RESUMEN POR SECCIÓN; SUBCONCEPTO - GASTO

ORGANIKOA / ORGANICA

EKONOMIKOA / ECONOMICA

FUNTZIONALA / FUNCIONAL

MILIOIAK/MILLONES

SEKZIOA SECCION	AZPIKONTZEP. SUBCONCEPTO		2000	% GUZTIRA % TOTAL
00		<b>LEGEBILTZARRA PARLAMENTO</b>	<b>3.866,7</b>	<b>0,4</b>
00	4	Gastu arruntetarako transf. eta dirulaguntzak <i>Transferencias y subvenciones gastos corrientes</i>	2.866,7	0,3
00	42	Euskal Alor Publikoko erakundeei <i>A entidades del Sector Público Vasco</i>	2.866,7	0,3
00	429	E.A.P.ko zuzenbide publikoko beste erak. batzuei <i>A otros entes de derecho público del SPV</i>	2.866,7	0,3
00	42900	E.A.P.ko zuzenbide publikoko beste erak. batzuei <i>A otros entes de derecho público del SPV</i>	2.866,7	0,3
00	7	Kapital eragiketetako transf. eta dirulaguntzak <i>Transferencias y subvenciones operaciones capital</i>	1.000,0	0,1
00	72	Euskal Alor Publikoko erakundeei <i>A entidades del Sector Público Vasco</i>	1.000,0	0,1
00	729	E.A.P.ko zuzenbide publikoko beste erak. batzuei <i>A otros entes de derecho público del SPV</i>	1.000,0	0,1
00	72900	E.A.P.ko zuzenbide publikoko beste erak. batzuei <i>A otros entes de derecho público del SPV</i>	1.000,0	0,1
01		<b>LEHENDAKARITZA PRESIDENCIA</b>	<b>9.233,9</b>	<b>1,1</b>
01	1	Langile-gastuak <i>Gastos de personal</i>	806,5	0,1
01	10	Goi-karguak <i>Altos cargos</i>	111,7	0,0
01	100	Goi-karguen ordainsariak <i>Retribuciones de Altos Cargos</i>	111,7	0,0
01	10000	Goi-karguen ordainsariak <i>Retribuciones de Altos Cargos</i>	111,7	0,0
01	11	Behin-behineko langileak <i>Personal eventual</i>	132,7	0,0
01	110	Behin-behineko langileen ordainsariak <i>Retribuciones del personal eventual</i>	132,7	0,0
01	11000	Behin-behineko langileen ordainsariak <i>Retribuciones del personal eventual</i>	132,7	0,0
01	12	Funtzionarioak <i>Funcionarios</i>	365,7	0,0
01	120	Funtzionarioen ordainsariak <i>Retribuciones de funcionarios</i>	365,7	0,0
01	12000	Funtzionarioen ordainsariak <i>Retribuciones de funcionarios</i>	365,7	0,0
01	13	Lan-legepekoak <i>Laborales</i>	15,6	0,0
01	130	Lan-legepeko langile finkoen ordainsariak <i>Retribuciones de personal laboral fijo</i>	15,6	0,0
01	13000	Lan-legepeko langile finkoen ordainsariak <i>Retribuciones de personal laboral fijo</i>	15,6	0,0
01	16	Kuotak, prestazioak eta gizarte-gastuak <i>Cuotas, prestaciones y gastos sociales</i>	180,9	0,0
01	160	Enplegatzaileari dagozkion gizarte-kotizazioak <i>Cotizaciones sociales a cargo del empleador</i>	135,7	0,0
01	16000	Enplegatzaileari dagozkion gizarte-kotizazioak <i>Cotizaciones sociales a cargo del empleador</i>	135,7	0,0
01	162	Bestelako gastu sozialak <i>Otros gastos sociales</i>	45,2	0,0
01	16200	Bestelako gastu sozialak <i>Otros gastos sociales</i>	45,2	0,0
01	2	Funtzionamendu-gastuak <i>Gastos de funcionamiento</i>	663,4	0,1

SEKZIOA SECCION	AZPIKONTZEP. SUBCONCEPTO		2000	% GUZTIRA % TOTAL
01	21	Alokairuak eta kanonak <i>Arrendamientos y cánones</i>	16,3	0,0
01	212	Eraikuntzak <i>Construcciones</i>	3,5	0,0
01	21200	Eraikuntzak <i>Construcciones</i>	3,5	0,0
01	213	Instalazio teknikoak, makineria eta tresneria <i>Instalaciones técnicas, maquinaria y utillaje</i>	4,8	0,0
01	21311	Makineria <i>Maquinaria</i>	4,8	0,0
01	214	Altzariak <i>Mobiliario</i>	5,7	0,0
01	21400	Altzariak <i>Mobiliario</i>	5,7	0,0
01	216	Garraio-elementuak <i>Elementos de transporte</i>	2,3	0,0
01	21600	Garraio-elementuak <i>Elementos de transporte</i>	2,3	0,0
01	22	Konponketak eta zainketak <i>Reparaciones y conservación</i>	51,2	0,0
01	222	Eraikuntzak <i>Construcciones</i>	18,0	0,0
01	22200	Eraikuntzak <i>Construcciones</i>	18,0	0,0
01	223	Instalazio teknikoak, makineria eta tresneria <i>Instalaciones técnicas, maquinaria y utillaje</i>	22,4	0,0
01	22301	Instalazio teknikoak <i>Instalaciones técnicas</i>	12,8	0,0
01	22311	Makineria <i>Maquinaria</i>	6,1	0,0
01	22321	Tresneria <i>Utillaje</i>	3,4	0,0
01	224	Altzariak <i>Mobiliario</i>	4,1	0,0
01	22400	Altzariak <i>Mobiliario</i>	4,1	0,0
01	225	Informazio prozesuetako ekipoa <i>Equipos para procesos de información</i>	4,8	0,0
01	22500	Informazio prozesuetako ekipoa <i>Equipos para procesos de información</i>	4,8	0,0
01	226	Garraio-elementuak <i>Elementos de transporte</i>	1,9	0,0
01	22600	Garraio-elementuak <i>Elementos de transporte</i>	1,9	0,0
01	23	Kanpoko beste zerbitzu batzuk <i>Otros servicios exteriores</i>	592,5	0,1
01	232	Profesional independenteen zerbitzuak <i>Servicios de profesionales independientes</i>	70,9	0,0
01	23200	Profesional independenteen zerbitzuak <i>Servicios de profesionales independientes</i>	70,9	0,0
01	233	Garraioa <i>Transportes</i>	6,2	0,0
01	23300	Garraioa <i>Transportes</i>	6,2	0,0
01	234	Aseguru-sariak <i>Primas de seguros</i>	0,2	0,0
01	23400	Aseguru-sariak <i>Primas de seguros</i>	0,2	0,0
01	236	Komunik. inst., publizitat. eta harreman publikoak <i>Comunicación institucional, publicidad y rela.pu.</i>	181,0	0,0
01	23601	Erakunde-komunikazioa, publizitatea <i>Comunicación institucional, publicidad</i>	151,9	0,0
01	23611	Protokolo eta ordezkapen jarduerak <i>Atenciones protocolarias y representativas</i>	29,1	0,0



SEKZIOA SECCION	AZPIKONTZEZ SUBCONCEPTO		2000	% GUZTIRA % TOTAL
01	237	Hornidurak Suministros	46,6	0,0
01	23701	Energia elektrikoa Energía eléctrica	17,0	0,0
01	23711	Ura Agua	2,7	0,0
01	23721	Gasa Gas	7,8	0,0
01	23741	Jantziak, uniformeak eta lentzeria Vestuario, uniformes y lencería	2,2	0,0
01	23751	Elikagaiak Productos alimenticios	2,7	0,0
01	23761	Farmazi produktuak eta hemoderibatuak Productos farmacéuticos y hemoderivados	0,2	0,0
01	23771	Tresnak eta erremintak Útiles, herramientas	5,6	0,0
01	23799	Bestelako hornidurak Otros suministros	8,4	0,0
01	238	Kanpoko beste zerbitzu batzuk Otros servicios exteriores	287,5	0,0
01	23801	Bulegoko materiala Material de oficina	13,4	0,0
01	23802	Prentsa, aldizkariak, liburuak eta argitalpenak Prensa, revistas, libros y otras publicaciones	19,3	0,0
01	23811	Garbiketa eta higieena Limpieza y aseo	22,9	0,0
01	23821	Segurtasuna Seguridad	4,7	0,0
01	23831	Lokomozioa eta egonaldi-gastuak Locomoción y gastos de estancia	66,1	0,0
01	23851	Komunikazio telefonikoak, informatikoak eta telem. Comunicaciones telefónicas, informáticas y telemá.	16,7	0,0
01	23855	Posta-komunikazioak Comunicaciones postales	3,6	0,0
01	23856	Mezularitza Mensajería	9,6	0,0
01	23861	Aplikazio informatikoen mantenimendua eta ustiap. Mante. y explotación de aplicaciones informáticas	3,9	0,0
01	23881	Argitalpenak eta argitalpenen banaketa Edición y distribución de publicaciones	29,6	0,0
01	23882	Bilerak, hitzaldiak eta ikastaroak Reuniones, conferencias y cursos	21,9	0,0
01	23899	Bestelako zerbitzuak Otros servicios	75,7	0,0
01	28	Bestelako gastuak Otros gastos	3,5	0,0
01	281	Zergak Tributos	3,5	0,0
01	28101	Ondasun Higiezinaren gaineko Zerga (OHZ) Impuesto sobre Bienes Inmuebles (IBI)	0,5	0,0
01	28199	Bestelako zergak Otros impuestos	3,0	0,0
01	4	Gastu arruntetarako transf. eta dirulaguntzak Transferencias y subvenciones gastos corrientes	687,7	0,1
01	41	EAE-KO Administrazio Publikoari A la Administración Pública de la CAE	340,0	0,0
01	412	Erakunde autonomoei A Organismos Autónomos	340,0	0,0
01	41201	Erakunde autonomo administratiboei A Organismos Autónomos Administrativos	340,0	0,0
01	42	Euskal Alor Publikoko erakundeei A entidades del Sector Público Vasco	2,5	0,0
01	429	E.A.P.ko zuzenbide publikoko beste erak. batzuei A otros entes de derecho público del SPV	2,5	0,0

SEKZIOA SECCION	AZPIKONTZEP. SUBCONCEPTO		2000	% GUZTIRA % TOTAL
01	42900	E.A.P.ko zuzenbide publikoko beste erak. batzuei <i>A otros entes de derecho público del SPV</i>	2,5	0,0
01	45	Enpresa, familia eta beste alor eta erak. batzuei <i>A empresas, familias y otros sectores y entidades</i>	345,2	0,0
01	452	Bestelako enpresa pribatuei <i>A otras empresas privadas</i>	2,6	0,0
01	45200	Bestelako enpresa pribatuei <i>A otras empresas privadas</i>	2,6	0,0
01	453	Familiei <i>A familias</i>	23,5	0,0
01	45301	Familiei <i>A familias</i>	23,5	0,0
01	454	Irabazi-asmorik gabeko erakundeei <i>A instituciones sin fines de lucro</i>	319,1	0,0
01	45499	Irabazi-asmorik gabeko beste erak. batzuei <i>A otras instituciones sin fines de lucro</i>	319,1	0,0
01	6	Inbertsio errealak <i>Inversiones reales</i>	1.149,4	0,1
01	62	Bestelako inbertsioak <i>Otras inversiones</i>	41,7	0,0
01	623	Instalazio teknikoak, makinak, tresnak eta beste <i>Instalaciones técnicas, maquinaria, utillaje y o.</i>	16,2	0,0
01	62321	Tresneria <i>Utillaje</i>	1,5	0,0
01	62331	Bestelako instalazioak <i>Otras instalaciones</i>	14,7	0,0
01	624	Altzariak <i>Mobiliario</i>	4,0	0,0
01	62401	Altzariak <i>Mobiliario</i>	4,0	0,0
01	625	Informazio prozesuetako ekipoa <i>Equipos para procesos de información</i>	13,4	0,0
01	62501	Informazio prozesuetako ekipoa <i>Equipos para procesos de información</i>	13,4	0,0
01	629	Beste ibilgetu material batzuetako inbertsioak <i>Inversiones en otro inmovilizado material</i>	8,0	0,0
01	62901	Segurtasun ekipoa eta elementuak <i>Equipos y elementos de seguridad</i>	8,0	0,0
01	63	Inbertsio inmaterialak <i>Inversiones inmateriales</i>	1.107,7	0,1
01	632	Aplikazio informatikoak <i>Aplicaciones informáticas</i>	1.107,7	0,1
01	63201	Aplikazio informatikoak <i>Aplicaciones informáticas</i>	1.107,7	0,1
01	7	Kapital eragiketako transf. eta dirulaguntzak <i>Transferencias y subvenciones operaciones capital</i>	5.921,8	0,7
01	75	Enpresa, familia eta beste alor eta erak. batzuei <i>A empresas, familias y otros sectores y entidades</i>	5.921,8	0,7
01	752	Bestelako enpresa pribatuei <i>A otras empresas privadas</i>	1.100,0	0,1
01	75200	Bestelako enpresa pribatuei <i>A otras empresas privadas</i>	1.100,0	0,1
01	754	Irabazi-asmorik gabeko erakundeei <i>A instituciones sin fines de lucro</i>	4.821,8	0,6
01	75499	Irabazi-asmorik gabeko beste erakunde batzuei <i>A otras instituciones sin fines de lucro</i>	4.821,8	0,6
01	8	Finantza-aktiboen gehikuntza <i>Aumento de activos financieros</i>	5,1	0,0
01	82	Beste erakunde batzuetako finantza-inbertsioak <i>Inversiones financieras en otras entidades</i>	5,1	0,0
01	824	Langileentzako kredituak <i>Créditos al personal</i>	5,1	0,0
01	82401	Langileentzako kredituak, epe luzera <i>A l/plazo al personal</i>	5,1	0,0

SEKZIOA SECCION	AZPIKONTZEP. SUBCONCEPTO		2000	% GUZTIRA % TOTAL
02		<b>LEHENDAKARIORETZA VICEPRESIDENCIA</b>	<b>951,7</b>	<b>0,1</b>
02	1	Langile-gastuak <i>Gastos de personal</i>	634,8	0,1
02	10	Goi-karguak <i>Altos cargos</i>	86,4	0,0
02	100	Goi-karguen ordainsariak <i>Retribuciones de Altos Cargos</i>	86,4	0,0
02	10000	Goi-karguen ordainsariak <i>Retribuciones de Altos Cargos</i>	86,4	0,0
02	11	Behin-behineko langileak <i>Personal eventual</i>	48,4	0,0
02	110	Behin-behineko langileen ordainsariak <i>Retribuciones del personal eventual</i>	48,4	0,0
02	11000	Behin-behineko langileen ordainsariak <i>Retribuciones del personal eventual</i>	48,4	0,0
02	12	Funtzionarioak <i>Funcionarios</i>	390,4	0,0
02	120	Funtzionarioen ordainsariak <i>Retribuciones de funcionarios</i>	390,4	0,0
02	12000	Funtzionarioen ordainsariak <i>Retribuciones de funcionarios</i>	390,4	0,0
02	16	Kuotak, prestazioak eta gizarte-gastuak <i>Cuotas, prestaciones y gastos sociales</i>	109,6	0,0
02	160	Enplegatzaileari dagozkion gizarte-kotizazioak <i>Cotizaciones sociales a cargo del empleador</i>	98,2	0,0
02	16000	Enplegatzaileari dagozkion gizarte-kotizazioak <i>Cotizaciones sociales a cargo del empleador</i>	98,2	0,0
02	162	Bestelako gastu sozialak <i>Otros gastos sociales</i>	11,4	0,0
02	16200	Bestelako gastu sozialak <i>Otros gastos sociales</i>	11,4	0,0
02	2	Funtzionamendu-gastuak <i>Gastos de funcionamiento</i>	259,8	0,0
02	21	Alokairuak eta kanonak <i>Arrendamientos y cánones</i>	2,0	0,0
02	214	Altzariak <i>Mobiliario</i>	2,0	0,0
02	21400	Altzariak <i>Mobiliario</i>	2,0	0,0
02	22	Konponketak eta zainketak <i>Reparaciones y conservación</i>	2,5	0,0
02	224	Altzariak <i>Mobiliario</i>	0,5	0,0
02	22400	Altzariak <i>Mobiliario</i>	0,5	0,0
02	225	Informazio prozesuetako ekipiak <i>Equipos para procesos de información</i>	2,0	0,0
02	22500	Informazio prozesuetako ekipiak <i>Equipos para procesos de información</i>	2,0	0,0
02	23	Kanpoko beste zerbitzu batzuk <i>Otros servicios exteriores</i>	239,2	0,0
02	236	Komunik. inst., publizitat. eta harreman publikoak <i>Comunicación institucional, publicidad y rela.pú.</i>	0,5	0,0
02	23611	Protokolo eta ordezkapen jarduerak <i>Atenciones protocolarias y representativas</i>	0,5	0,0
02	237	Hornidurak <i>Suministros</i>	0,4	0,0
02	23799	Bestelako hornidurak <i>Otros suministros</i>	0,4	0,0
02	238	Kanpoko beste zerbitzu batzuk <i>Otros servicios exteriores</i>	238,3	0,0
02	23801	Bulegoko materiala <i>Material de oficina</i>	3,0	0,0

MILIOIAK/MILLONES

SEKZIOA SECCION	AZPIKONTZEP. SUBCONCEPTO		2000	% GUZTIRA % TOTAL
02	23802	Prensa, aldizkariak, liburuak eta argitalpenak <i>Prensa, revistas, libros y otras publicaciones</i>	10,1	0,0
02	23831	Lokomozioa eta egonaldi-gastuak <i>Locomoción y gastos de estancia</i>	11,2	0,0
02	23851	Komunikazio telefonikoak, informatikoak eta telem. <i>Comunicaciones telefónicas, informáticas y telemá.</i>	1,4	0,0
02	23855	Posta-komunikazioak <i>Comunicaciones postales</i>	20,0	0,0
02	23856	Mezularitza <i>Mensajería</i>	2,0	0,0
02	23861	Aplikazio informatikoen mantenimendua eta ustiap. <i>Mante. y explotación de aplicaciones informáticas</i>	1,6	0,0
02	23881	Argitalpenak eta argitalpenen banaketa <i>Edición y distribución de publicaciones</i>	180,0	0,0
02	23899	Bestelako zerbitzuak <i>Otros servicios</i>	9,0	0,0
02	28	Bestelako gastuak <i>Otros gastos</i>	16,0	0,0
02	282	Beste hainbat gastu <i>Diversos gastos</i>	16,0	0,0
02	28201	Juridikoak, auzi-gastuak eta epaiengatiko kalte-o. <i>Jurídicos y contenciosos e indemn. por sentencias</i>	16,0	0,0
02	6	Inbertsio errealak <i>Inversiones reales</i>	49,2	0,0
02	62	Bestelako inbertsioak <i>Otras inversiones</i>	7,0	0,0
02	624	Altzariak <i>Mobiliario</i>	2,0	0,0
02	62401	Altzariak <i>Mobiliario</i>	2,0	0,0
02	625	Informazio prozesuetako ekipoa <i>Equipos para procesos de información</i>	5,0	0,0
02	62501	Informazio prozesuetako ekipoa <i>Equipos para procesos de información</i>	5,0	0,0
02	63	Inbertsio inmaterialak <i>Inversiones inmateriales</i>	42,2	0,0
02	632	Aplikazio informatikoak <i>Aplicaciones informáticas</i>	42,2	0,0
02	63201	Aplikazio informatikoak <i>Aplicaciones informáticas</i>	42,2	0,0
02	8	Finantza-aktiboen gehikuntza <i>Aumento de activos financieros</i>	8,0	0,0
02	82	Beste erakunde batzuetako finantza-inbertsioak <i>Inversiones financieras en otras entidades</i>	8,0	0,0
02	824	Langileentzako kredituak <i>Créditos al personal</i>	8,0	0,0
02	82401	Langileentzako kredituak, epe luzera <i>A l/pazo al personal</i>	8,0	0,0
<b>03</b>		<b>OGASUN ETA HERRI ADMINISTRAZIOA HACIENDA Y ADMINISTRACION PÚBLICA</b>	<b>13.779,7</b>	<b>1,6</b>
03	1	Langile-gastuak <i>Gastos de personal</i>	3.023,0	0,4
03	10	Goi-karguak <i>Altos cargos</i>	166,8	0,0
03	100	Goi-karguen ordainsariak <i>Retribuciones de Altos Cargos</i>	166,8	0,0
03	10000	Goi-karguen ordainsariak <i>Retribuciones de Altos Cargos</i>	166,8	0,0
03	11	Behin-behineko langileak <i>Personal eventual</i>	22,2	0,0
03	110	Behin-behineko langileen ordainsariak <i>Retribuciones del personal eventual</i>	22,2	0,0
03	11000	Behin-behineko langileen ordainsariak <i>Retribuciones del personal eventual</i>	22,2	0,0

SEKZIOA SECCION	AZPIKONTZEZ SUBCONCEPTO		2000	% GUZTIRA % TOTAL
03	12	Funtzionarioak <i>Funcionarios</i>	1.951,8	0,2
03	120	Funtzionarioen ordainsariak <i>Retribuciones de funcionarios</i>	1.951,8	0,2
03	12000	Funtzionarioen ordainsariak <i>Retribuciones de funcionarios</i>	1.951,8	0,2
03	13	Lan-legepekoak <i>Laborales</i>	276,4	0,0
03	130	Lan-legepeko langile finkoen ordainsariak <i>Retribuciones de personal laboral fijo</i>	276,4	0,0
03	13000	Lan-legepeko langile finkoen ordainsariak <i>Retribuciones de personal laboral fijo</i>	276,4	0,0
03	16	Kuotak, prestazioak eta gizarte-gastuak <i>Cuotas, prestaciones y gastos sociales</i>	605,9	0,1
03	160	Enplegatzaileari dagozkion gizarte-kotizazioak <i>Cotizaciones sociales a cargo del empleador</i>	575,9	0,1
03	16000	Enplegatzaileari dagozkion gizarte-kotizazioak <i>Cotizaciones sociales a cargo del empleador</i>	575,9	0,1
03	162	Bestelako gastu sozialak <i>Otros gastos sociales</i>	30,0	0,0
03	16200	Bestelako gastu sozialak <i>Otros gastos sociales</i>	30,0	0,0
03	2	Funtzionamendu-gastuak <i>Gastos de funcionamiento</i>	4.898,0	0,6
03	21	Alokairuak eta kanonak <i>Arrendamientos y cánones</i>	55,7	0,0
03	211	Lurrak eta ondasun naturalak <i>Terrenos y bienes naturales</i>	2,0	0,0
03	21100	Lurrak eta ondasun naturalak <i>Terrenos y bienes naturales</i>	2,0	0,0
03	212	Eraikuntzak <i>Construcciones</i>	18,7	0,0
03	21200	Eraikuntzak <i>Construcciones</i>	18,7	0,0
03	214	Altzariak <i>Mobiliario</i>	10,0	0,0
03	21400	Altzariak <i>Mobiliario</i>	10,0	0,0
03	216	Garraio-elementuak <i>Elementos de transporte</i>	25,0	0,0
03	21600	Garraio-elementuak <i>Elementos de transporte</i>	25,0	0,0
03	22	Konponketak eta zainketak <i>Reparaciones y conservación</i>	628,5	0,1
03	222	Eraikuntzak <i>Construcciones</i>	70,2	0,0
03	22200	Eraikuntzak <i>Construcciones</i>	70,2	0,0
03	223	Instalazio teknikoak, makineria eta tresneria <i>Instalaciones técnicas, maquinaria y utillaje</i>	456,4	0,1
03	22301	Instalazio teknikoak <i>Instalaciones técnicas</i>	441,0	0,1
03	22311	Makineria <i>Maquinaria</i>	14,6	0,0
03	22321	Tresneria <i>Utillaje</i>	0,8	0,0
03	224	Altzariak <i>Mobiliario</i>	25,4	0,0
03	22400	Altzariak <i>Mobiliario</i>	25,4	0,0
03	225	Informazio prozesuetako ekipoa <i>Equipos para procesos de información</i>	16,5	0,0
03	22500	Informazio prozesuetako ekipoa <i>Equipos para procesos de información</i>	16,5	0,0

SEKZIOA SECCION	AZPIKONTZEP. SUBCONCEPTO		2000	% GUZTIRA % TOTAL
03	226	Garraio-elementuak <i>Elementos de transporte</i>	60,0	0,0
03	22600	Garraio-elementuak <i>Elementos de transporte</i>	60,0	0,0
03	23	Kanpoko beste zerbitzu batzuk <i>Otros servicios exteriores</i>	4.147,3	0,5
03	231	Ekitaldiko ikerketa eta garapen gastuak <i>Gastos de investigación y desarrollo del ejercicio</i>	6,0	0,0
03	23100	Ekitaldiko ikerketa eta garapen gastuak <i>Gastos de investigación y desarrollo del ejercicio</i>	6,0	0,0
03	232	Profesional independenteen zerbitzuak <i>Servicios de profesionales independientes</i>	119,1	0,0
03	23200	Profesional independenteen zerbitzuak <i>Servicios de profesionales independientes</i>	119,1	0,0
03	233	Garraioa <i>Transportes</i>	0,9	0,0
03	23300	Garraioa <i>Transportes</i>	0,9	0,0
03	236	Komunik. inst., publizitat. eta harreman publikoak <i>Comunicación institucional, publicidad y rela.pú.</i>	287,2	0,0
03	23601	Erakunde-komunikazioa, publizitatea <i>Comunicación institucional, publicidad</i>	286,7	0,0
03	23611	Protokolo eta ordezkapen jarduerak <i>Atenciones protocolarias y representativas</i>	0,5	0,0
03	237	Hornidurak <i>Suministros</i>	369,9	0,0
03	23701	Energia elektrikoa <i>Energía eléctrica</i>	274,3	0,0
03	23711	Ura <i>Agua</i>	7,1	0,0
03	23721	Gasa <i>Gas</i>	28,6	0,0
03	23741	Jantziak, uniformeak eta lenteria <i>Vestuario, uniformes y lencería</i>	6,0	0,0
03	23751	Elikagaiak <i>Productos alimenticios</i>	15,0	0,0
03	23761	Farmazi produktuak eta hemoderibatuak <i>Productos farmacéuticos y hemoderivados</i>	1,7	0,0
03	23762	Osasungintzako tresneria eta lanabes txikiak <i>Instrumental y pequeño utillaje sanitario</i>	0,1	0,0
03	23799	Bestelako hornidurak <i>Otros suministros</i>	37,2	0,0
03	238	Kanpoko beste zerbitzu batzuk <i>Otros servicios exteriores</i>	3.364,3	0,4
03	23801	Bulegoko materiala <i>Material de oficina</i>	26,0	0,0
03	23802	Prensa, aldizkariak, liburuk eta argitalpenak <i>Prensa, revistas, libros y otras publicaciones</i>	11,8	0,0
03	23811	Garbiketa eta higieena <i>Limpieza y aseo</i>	270,2	0,0
03	23821	Segurtasuna <i>Seguridad</i>	96,5	0,0
03	23831	Lokomozioa eta egonaldi-gastuak <i>Locomoción y gastos de estancia</i>	154,1	0,0
03	23851	Komunikazio telefonikoak, informatikoak eta telem. <i>Comunicaciones telefónicas, informáticas y telemá.</i>	238,4	0,0
03	23855	Posta-komunikazioak <i>Comunicaciones postales</i>	12,4	0,0
03	23856	Mezularitza <i>Mensajería</i>	13,5	0,0
03	23861	Aplikazio informatikoen mantenimendua eta ustiap. <i>Mante. y explotación de aplicaciones informáticas</i>	2.052,0	0,2
03	23881	Argitalpenak eta argitalpenen banaketa <i>Edición y distribución de publicaciones</i>	71,8	0,0

SEKZIOA SECCION	AZPIKONTZEP. SUBCONCEPTO		2000	% GUZTIRA % TOTAL
03	23883	Beste adm. publiko batzuk eskaintako zerbitzuak <i>Prestación de servicios por otras Admones. Públi.</i>	195,0	0,0
03	23884	Zaintzea, gordailatzea eta biltegitratzea <i>Custodia, depósito y almacenaje</i>	29,0	0,0
03	23899	Bestelako zerbitzuak <i>Otros servicios</i>	193,6	0,0
03	28	Bestelako gastuak <i>Otros gastos</i>	66,5	0,0
03	281	Zergak <i>Tributos</i>	66,5	0,0
03	28101	Ondasun Higiezinaren gaineko Zerga (OHZ) <i>Impuesto sobre Bienes Inmuebles (IBI)</i>	54,5	0,0
03	28103	Trakzio Mekanikozko Ibilgailuen gaineko Zerga <i>Impuesto sobre Vehículos de Tracción Mecánica</i>	11,5	0,0
03	28199	Bestelako zergak <i>Otros impuestos</i>	0,5	0,0
03	4	Gastu arruntetarako transf. eta dirulaguntzak <i>Transferencias y subvenciones gastos corrientes</i>	3.220,8	0,4
03	41	EAE-KO Administrazio Publikoari <i>A la Administración Pública de la CAE</i>	3.168,0	0,4
03	412	Erakunde autonomoak <i>A Organismos Autónomos</i>	3.168,0	0,4
03	41201	Erakunde autonomo administratiboak <i>A Organismos Autónomos Administrativos</i>	3.168,0	0,4
03	45	Enpresa, familia eta beste alor eta erak. batzuei <i>A empresas, familias y otros sectores y entidades</i>	52,8	0,0
03	454	Irabazi-asmorik gabeko erakundeei <i>A instituciones sin fines de lucro</i>	52,8	0,0
03	45499	Irabazi-asmorik gabeko beste erak. batzuei <i>A otras instituciones sin fines de lucro</i>	52,8	0,0
03	6	Inbertsio errealak <i>Inversiones reales</i>	2.073,0	0,2
03	61	Erabilera orokorreko inbertsio errealak <i>Inversiones destinadas al uso general</i>	4,5	0,0
03	611	Lurrak eta ondasun naturalak <i>Terrenos y bienes naturales</i>	4,5	0,0
03	61101	Lurrak eta ondasun naturalak <i>Terrenos y bienes naturales</i>	4,5	0,0
03	62	Bestelako inbertsioak <i>Otras inversiones</i>	1.139,5	0,1
03	622	Eraikuntzak <i>Construcciones</i>	601,5	0,1
03	62201	Eraikuntzak <i>Construcciones</i>	601,5	0,1
03	623	Instalazio teknikoak, makinak, tresnak eta beste <i>Instalaciones técnicas, maquinaria, utillaje y o.</i>	217,0	0,0
03	62301	Instalazio teknikoak <i>Instalaciones técnicas</i>	125,0	0,0
03	62311	Makinaria <i>Maquinaria</i>	90,3	0,0
03	62321	Tresneria <i>Utillaje</i>	1,7	0,0
03	624	Altzariak <i>Mobiliario</i>	130,0	0,0
03	62401	Altzariak <i>Mobiliario</i>	130,0	0,0
03	625	Informazio prozesuetako ekipoa <i>Equipos para procesos de información</i>	13,0	0,0
03	62501	Informazio prozesuetako ekipoa <i>Equipos para procesos de información</i>	13,0	0,0
03	626	Garraio-elementuak <i>Elementos de transporte</i>	135,0	0,0
03	62601	Garraio-elementuak <i>Elementos de transporte</i>	135,0	0,0

SEKZIOA SECCION	AZPIKONTZEP. SUBCONCEPTO		2000	% GUZTIRA % TOTAL
03	629	Beste ibilgetu material batzuetako inbertsioak <i>Inversiones en otro inmovilizado material</i>	43,0	0,0
03	62901	Segurtasun ekipoak eta elementuak <i>Equipos y elementos de seguridad</i>	25,0	0,0
03	62999	Bestelako ibilgetu materiala <i>Otro inmovilizado material</i>	18,0	0,0
03	63	Inbertsio inmaterialak <i>Inversiones inmateriales</i>	929,0	0,1
03	631	Jabetza industriala, eskualdatze-eskub. eta j. i. <i>Propiedad industrial, derechos de traspaso y p.i.</i>	9,0	0,0
03	63101	Jabetza industriala <i>Propiedad industrial</i>	9,0	0,0
03	632	Aplikazio informatikoak <i>Aplicaciones informáticas</i>	920,0	0,1
03	63201	Aplikazio informatikoak <i>Aplicaciones informáticas</i>	920,0	0,1
03	7	Kapital eragiketetako transf. eta dirulaguntzak <i>Transferencias y subvenciones operaciones capital</i>	536,8	0,1
03	71	EAEko Administrazio Publikoari <i>A la Administración Pública de la CAE</i>	50,8	0,0
03	712	Erakunde autonomoi <i>A Organismos Autónomos</i>	50,8	0,0
03	71201	Erakunde autonomo administrazioei <i>A Organismos Autónomos Administrativos</i>	50,8	0,0
03	75	Enpresa, familia eta beste alor eta erak. batzuei <i>A empresas, familias y otros sectores y entidades</i>	486,0	0,1
03	751	Partaidetzako enpresa pribatuei <i>A empresas privadas participadas</i>	361,0	0,0
03	75100	Partaidetzako enpresa pribatuei <i>A empresas privadas participadas</i>	361,0	0,0
03	752	Bestelako enpresa pribatuei <i>A otras empresas privadas</i>	125,0	0,0
03	75200	Bestelako enpresa pribatuei <i>A otras empresas privadas</i>	125,0	0,0
03	8	Finantza-aktiboen gehikuntza <i>Aumento de activos financieros</i>	28,0	0,0
03	82	Beste erakunde batzuetako finantza-inbertsioak <i>Inversiones financieras en otras entidades</i>	28,0	0,0
03	824	Langileentzako kredituak <i>Créditos al personal</i>	28,0	0,0
03	82401	Langileentzako kredituak, epe luzera <i>A plazo al personal</i>	28,0	0,0
<b>04</b>		<b>HEZKUNTZA, UNIBERTSITATEA ETA IKERKETA EDUCACIÓN, UNIVERSIDADES E INVESTIGACIÓN</b>	<b>232.426,0</b>	<b>27,0</b>
04	1	Langile-gastuak <i>Gastos de personal</i>	112.604,7	13,1
04	10	Goi-karguak <i>Altos cargos</i>	130,8	0,0
04	100	Goi-karguen ordainsariak <i>Retribuciones de Altos Cargos</i>	130,8	0,0
04	10000	Goi-karguen ordainsariak <i>Retribuciones de Altos Cargos</i>	130,8	0,0
04	11	Behin-behineko langileak <i>Personal eventual</i>	50,2	0,0
04	110	Behin-behineko langileen ordainsariak <i>Retribuciones del personal eventual</i>	50,2	0,0
04	11000	Behin-behineko langileen ordainsariak <i>Retribuciones del personal eventual</i>	50,2	0,0
04	12	Funtzionarioak <i>Funcionarios</i>	89.190,9	10,4
04	120	Funtzionarioen ordainsariak <i>Retribuciones de funcionarios</i>	78.620,8	9,1
04	12000	Funtzionarioen ordainsariak <i>Retribuciones de funcionarios</i>	78.620,8	9,1



SEKZIOA SECCION	AZPIKONTZEP. SUBCONCEPTO		2000	% GUZTIRA % TOTAL
04	122	Funtzionarioak ordezkaten dituztenen ordainsariak <i>Retribuc.del personal que sustituye a funcionarios</i>	10.570,1	1,2
04	12200	Funtzionarioak ordezkaten dituztenen ordainsariak <i>Retribuc.del personal que sustituye a funcionarios</i>	10.570,1	1,2
04	13	Lan-legepekoak <i>Laborales</i>	7.399,3	0,9
04	130	Lan-legepeko langile finkoen ordainsariak <i>Retribuciones de personal laboral fijo</i>	6.269,3	0,7
04	13000	Lan-legepeko langile finkoen ordainsariak <i>Retribuciones de personal laboral fijo</i>	6.269,3	0,7
04	131	Aldi baterako lan-legepeko langileen ordainsariak <i>Retribuciones del personal laboral temporal</i>	450,8	0,1
04	13100	Aldi baterako lan-legepeko langileen ordainsariak <i>Retribuciones del personal laboral temporal</i>	450,8	0,1
04	132	Lan-legepekoak ordezkaten dituztenen ordainsariak <i>Retr.del personal que sustituye a personal laboral</i>	679,2	0,1
04	13200	Lan-legepekoak ordezkaten dituztenen ordainsariak <i>Retr.del personal que sustituye a personal laboral</i>	679,2	0,1
04	16	Kuotak, prestazioak eta gizarte-gastuak <i>Cuotas, prestaciones y gastos sociales</i>	15.833,6	1,8
04	160	Enplegatzaileari dagozkion gizarte-kotizazioak <i>Cotizaciones sociales a cargo del empleador</i>	15.361,8	1,8
04	16000	Enplegatzaileari dagozkion gizarte-kotizazioak <i>Cotizaciones sociales a cargo del empleador</i>	15.361,8	1,8
04	161	Gizarte-prestazioak. Klase Pasiboak <i>Prestaciones Sociales. Clases Pasivas</i>	400,0	0,0
04	16100	Gizarte-prestazioak. Klase Pasiboak <i>Prestaciones Sociales. Clases Pasivas</i>	400,0	0,0
04	162	Bestelako gastu sozialak <i>Otros gastos sociales</i>	71,8	0,0
04	16200	Bestelako gastu sozialak <i>Otros gastos sociales</i>	71,8	0,0
04	2	Funtzionamendu-gastuak <i>Gastos de funcionamiento</i>	9.429,9	1,1
04	21	Alokairuak eta kanonak <i>Arrendamientos y cánones</i>	146,2	0,0
04	212	Eraikuntzak <i>Construcciones</i>	79,0	0,0
04	21200	Eraikuntzak <i>Construcciones</i>	79,0	0,0
04	213	Instalazio teknikoak, makineria eta tresneria <i>Instalaciones técnicas, maquinaria y utillaje</i>	10,7	0,0
04	21301	Instalazio teknikoak <i>Instalaciones técnicas</i>	10,7	0,0
04	214	Altzariak <i>Mobiliario</i>	56,4	0,0
04	21400	Altzariak <i>Mobiliario</i>	56,4	0,0
04	22	Konponketak eta zainketak <i>Reparaciones y conservación</i>	628,9	0,1
04	222	Eraikuntzak <i>Construcciones</i>	238,2	0,0
04	22200	Eraikuntzak <i>Construcciones</i>	238,2	0,0
04	223	Instalazio teknikoak, makineria eta tresneria <i>Instalaciones técnicas, maquinaria y utillaje</i>	122,5	0,0
04	22301	Instalazio teknikoak <i>Instalaciones técnicas</i>	122,5	0,0
04	224	Altzariak <i>Mobiliario</i>	117,2	0,0
04	22400	Altzariak <i>Mobiliario</i>	117,2	0,0
04	225	Informazio prozesuetako ekipiak <i>Equipos para procesos de información</i>	150,7	0,0

MILIOIAK/MILLONES

SEKZIOA SECCION	AZPIKONTZEP. SUBCONCEPTO		2000	% GUZTIRA % TOTAL
04	22500	Informazio prozesuetako equipoak <i>Equipos para procesos de información</i>	150,7	0,0
04	226	Garraio-elementuak <i>Elementos de transporte</i>	0,3	0,0
04	22600	Garraio-elementuak <i>Elementos de transporte</i>	0,3	0,0
04	23	Kanpoko beste zerbitzu batzuk <i>Otros servicios exteriores</i>	8.649,6	1,0
04	232	Profesional independenteen zerbitzuak <i>Servicios de profesionales independientes</i>	113,9	0,0
04	23200	Profesional independenteen zerbitzuak <i>Servicios de profesionales independientes</i>	113,9	0,0
04	233	Garraioa <i>Transportes</i>	1.707,4	0,2
04	23300	Garraioa <i>Transportes</i>	1.707,4	0,2
04	236	Komunik. inst., publizitat. eta harreman publikoak <i>Comunicación institucional, publicidad y rela.pú.</i>	189,2	0,0
04	23601	Erakunde-komunikazioa, publizitatea <i>Comunicación institucional, publicidad</i>	189,2	0,0
04	237	Hornidurak <i>Suministros</i>	1.351,8	0,2
04	23701	Energia elektrikoa <i>Energía eléctrica</i>	392,5	0,0
04	23741	Jantziak, uniformeak eta lenteria <i>Vestuario, uniformes y lencería</i>	5,9	0,0
04	23751	Elikagaiak <i>Productos alimenticios</i>	42,0	0,0
04	23755	Ikasmateria <i>Material didáctico</i>	890,1	0,1
04	23761	Farmazi produktuak eta hemoderibatuak <i>Productos farmacéuticos y hemoderivados</i>	5,3	0,0
04	23763	Kontsumitzeko eta birjartzeko osasun-gaiak <i>Material sanitario para consumo y reposición</i>	1,0	0,0
04	23799	Bestelako hornidurak <i>Otros suministros</i>	15,0	0,0
04	238	Kanpoko beste zerbitzu batzuk <i>Otros servicios exteriores</i>	5.287,3	0,6
04	23801	Bulegoko materiala <i>Material de oficina</i>	314,1	0,0
04	23802	Prensa, aldizkariak, liburuak eta argitalpenak <i>Prensa, revistas, libros y otras publicaciones</i>	288,6	0,0
04	23811	Garbiketa eta higiena <i>Limpieza y aseo</i>	1.309,7	0,2
04	23821	Segurtasuna <i>Seguridad</i>	16,1	0,0
04	23831	Lokomozioa eta egonaldi-gastuak <i>Locomoción y gastos de estancia</i>	217,7	0,0
04	23851	Komunikazio telefonikoak, informatikoak eta telem. <i>Comunicaciones telefónicas, informáticas y telemá.</i>	206,7	0,0
04	23861	Aplikazio informatikoen mantenimendua eta ustiap. <i>Mante. y explotación de aplicaciones informáticas</i>	15,0	0,0
04	23881	Argitalpenak eta argitalpenen banaketa <i>Edición y distribución de publicaciones</i>	40,8	0,0
04	23882	Bilerak, hitzaldiak eta ikastaroak <i>Reuniones, conferencias y cursos</i>	728,8	0,1
04	23899	Bestelako zerbitzuak <i>Otros servicios</i>	2.149,8	0,2
04	24	Kanpotik eskaintako osasun-zerbitzuak <i>Servicios exteriores de carácter sanitario</i>	4,0	0,0
04	242	EAEko Erak.-Adm.aren kanpokoek eskaintakoak <i>Prestados por entidades fuera de la Admón.Ins. CAE</i>	4,0	0,0
04	24211	Osasun-zentroek eskaintako zerbitzuak <i>Servicios prestados por centros sanitarios</i>	2,0	0,0

SEKZIOA SECCION	AZPIKONTZE SUBCONCEPTO		2000	% GUZTIRA % TOTAL
04	24299	Bestelako osasun-zerbitzuak <i>Otros servicios sanitarios</i>	2,0	0,0
04	28	Bestelako gastuak <i>Otros gastos</i>	1,3	0,0
04	281	Zergak <i>Tributos</i>	1,3	0,0
04	28199	Bestelako zergak <i>Otros impuestos</i>	1,3	0,0
04	4	Gastu arruntetarako transf. eta dirulaguntzak <i>Transferencias y subvenciones gastos corrientes</i>	95.661,8	11,1
04	42	Euskal Alor Publikoko erakundeei <i>A entidades del Sector Público Vasco</i>	26.123,0	3,0
04	421	Foru Aldundiei <i>A Diputaciones Forales</i>	2,5	0,0
04	42100	Foru Aldundiei <i>A Diputaciones Forales</i>	2,5	0,0
04	422	Euskal Alor Publikoko toki-erakundeei <i>A Entidades Locales del Sector Público Vasco</i>	2.201,2	0,3
04	42201	Udalerriei <i>A Municipios</i>	2.153,2	0,3
04	42221	Partzuergoei <i>A Consorcios</i>	47,9	0,0
04	429	E.A.P.ko zuzenbide publikoko beste erak. batzuei <i>A otros entes de derecho público del SPV</i>	23.919,3	2,8
04	42900	E.A.P.ko zuzenbide publikoko beste erak. batzuei <i>A otros entes de derecho público del SPV</i>	23.919,3	2,8
04	45	Enpresa, familia eta beste alor eta erak. batzuei <i>A empresas, familias y otros sectores y entidades</i>	69.538,8	8,1
04	452	Bestelako enpresa pribatuei <i>A otras empresas privadas</i>	300,5	0,0
04	45200	Bestelako enpresa pribatuei <i>A otras empresas privadas</i>	300,5	0,0
04	453	Familiei <i>A familias</i>	9.123,1	1,1
04	45301	Familiei <i>A familias</i>	9.123,1	1,1
04	454	Irabazi-asmorik gabeko erakundeei <i>A instituciones sin fines de lucro</i>	60.115,2	7,0
04	45401	Fundazioei <i>A fundaciones</i>	38,0	0,0
04	45499	Irabazi-asmorik gabeko beste erak. batzuei <i>A otras instituciones sin fines de lucro</i>	60.077,2	7,0
04	6	Inbertsio errealak <i>Inversiones reales</i>	7.729,7	0,9
04	62	Bestelako inbertsioak <i>Otras inversiones</i>	7.184,7	0,8
04	622	Eraikuntzak <i>Construcciones</i>	5.140,4	0,6
04	62201	Eraikuntzak <i>Construcciones</i>	5.140,4	0,6
04	623	Instalazio teknikoak, makinak, tresnak eta beste <i>Instalaciones técnicas, maquinaria, utillaje y o.</i>	1.250,7	0,1
04	62301	Instalazio teknikoak <i>Instalaciones técnicas</i>	2,0	0,0
04	62311	Makinaria <i>Maquinaria</i>	924,5	0,1
04	62321	Tresneria <i>Utillaje</i>	324,2	0,0
04	624	Altzariak <i>Mobiliario</i>	704,9	0,1
04	62401	Altzariak <i>Mobiliario</i>	704,9	0,1
04	625	Informazio prozesuetako ekipiak <i>Equipos para procesos de información</i>	88,7	0,0

MILIOIAK/MILLONES

SEKZIOA SECCION	AZPIKONTZEP. SUBCONCEPTO		2000	% GUZTIRA % TOTAL
04	62501	Informazio prozesuetako ekipiak <i>Equipos para procesos de información</i>	88,7	0,0
04	63	Inbertsio inmaterialak <i>Inversiones inmateriales</i>	545,0	0,1
04	632	Aplikazio informatikoak <i>Aplicaciones informáticas</i>	545,0	0,1
04	63201	Aplikazio informatikoak <i>Aplicaciones informáticas</i>	545,0	0,1
04	7	Kapital eragiketetako transf. eta dirulaguntzak <i>Transferencias y subvenciones operaciones capital</i>	6.181,9	0,7
04	72	Euskal Alor Publikoko erakundeei <i>A entidades del Sector Público Vasco</i>	5.147,9	0,6
04	722	Euskal Alor Publikoko toki-erakundeei <i>A Entidades Locales del Sector Público Vasco</i>	300,0	0,0
04	72201	Udalerriei <i>A Municipios</i>	300,0	0,0
04	729	E.A.P.ko zuzenbide publikoko beste erak. batzuei <i>A otros entes de derecho público del SPV</i>	4.847,9	0,6
04	72900	E.A.P.ko zuzenbide publikoko beste erak. batzuei <i>A otros entes de derecho público del SPV</i>	4.847,9	0,6
04	75	Enpresa, familia eta beste alor eta erak. batzuei <i>A empresas, familias y otros sectores y entidades</i>	1.034,0	0,1
04	754	Irabazi-asmorik gabeko erakundeei <i>A instituciones sin fines de lucro</i>	1.034,0	0,1
04	75499	Irabazi-asmorik gabeko beste erakunde batzuei <i>A otras instituciones sin fines de lucro</i>	1.034,0	0,1
04	8	Finantza-aktiboen gehikuntza <i>Aumento de activos financieros</i>	818,0	0,1
04	82	Beste erakunde batzuetako finantza-inbertsioak <i>Inversiones financieras en otras entidades</i>	818,0	0,1
04	824	Langileentzako kredituak <i>Créditos al personal</i>	818,0	0,1
04	82401	Langileentzako kredituak, epe luzera <i>A l/plazo al personal</i>	818,0	0,1
<b>05</b>		<b>HERRIZAINGOA INTERIOR</b>	<b>65.487,5</b>	<b>7,6</b>
05	1	Langile-gastuak <i>Gastos de personal</i>	43.127,2	5,0
05	10	Goi-karguak <i>Altos cargos</i>	138,2	0,0
05	100	Goi-karguen ordainsariak <i>Retribuciones de Altos Cargos</i>	138,2	0,0
05	10000	Goi-karguen ordainsariak <i>Retribuciones de Altos Cargos</i>	138,2	0,0
05	11	Behin-behineko langileak <i>Personal eventual</i>	42,0	0,0
05	110	Behin-behineko langileen ordainsariak <i>Retribuciones del personal eventual</i>	42,0	0,0
05	11000	Behin-behineko langileen ordainsariak <i>Retribuciones del personal eventual</i>	42,0	0,0
05	12	Funtzionarioak <i>Funcionarios</i>	31.263,1	3,6
05	120	Funtzionarioen ordainsariak <i>Retribuciones de funcionarios</i>	1.148,9	0,1
05	12000	Funtzionarioen ordainsariak <i>Retribuciones de funcionarios</i>	1.148,9	0,1
05	121	Ertzaintzaren ordainsariak <i>Retribuciones Ertzaintza</i>	30.114,2	3,5
05	12100	Ertzaintzaren ordainsariak <i>Retribuciones Ertzaintza</i>	30.114,2	3,5
05	13	Lan-legepekoak <i>Laborales</i>	2.081,9	0,2
05	130	Lan-legepeko langile finkoen ordainsariak <i>Retribuciones de personal laboral fijo</i>	2.014,8	0,2

SEKZIOA SECCION	AZPIKONTZEP. SUBCONCEPTO		2000	% GUZTIRA % TOTAL
05	13000	Lan-legepeko langile finkoen ordainsariak <i>Retribuciones de personal laboral fijo</i>	2.014,8	0,2
05	131	Aldi baterako lan-legepeko langileen ordainsariak <i>Retribuciones del personal laboral temporal</i>	37,1	0,0
05	13100	Aldi baterako lan-legepeko langileen ordainsariak <i>Retribuciones del personal laboral temporal</i>	37,1	0,0
05	132	Lan-legepekoak ordezkatzten dituztenen ordainsariak <i>Retr.del personal que sustituye a personal laboral</i>	30,0	0,0
05	13200	Lan-legepekoak ordezkatzten dituztenen ordainsariak <i>Retr.del personal que sustituye a personal laboral</i>	30,0	0,0
05	16	Kuotak, prestazioak eta gizarte-gastuak <i>Cuotas, prestaciones y gastos sociales</i>	9.602,0	1,1
05	160	Enplegatzaileari dagozkion gizarte-kotizazioak <i>Cotizaciones sociales a cargo del empleador</i>	9.197,5	1,1
05	16000	Enplegatzaileari dagozkion gizarte-kotizazioak <i>Cotizaciones sociales a cargo del empleador</i>	9.197,5	1,1
05	162	Bestelako gastu sozialak <i>Otros gastos sociales</i>	404,5	0,0
05	16200	Bestelako gastu sozialak <i>Otros gastos sociales</i>	404,5	0,0
05	2	Funtzionamendu-gastuak <i>Gastos de funcionamiento</i>	9.236,6	1,1
05	21	Alokairuak eta kanonak <i>Arrendamientos y cánones</i>	688,6	0,1
05	211	Lurrak eta ondasun naturalak <i>Terrenos y bienes naturales</i>	3,9	0,0
05	21100	Lurrak eta ondasun naturalak <i>Terrenos y bienes naturales</i>	3,9	0,0
05	212	Eraikuntzak <i>Construcciones</i>	240,1	0,0
05	21200	Eraikuntzak <i>Construcciones</i>	240,1	0,0
05	213	Instalazio teknikoak, makineria eta tresneria <i>Instalaciones técnicas, maquinaria y utillaje</i>	2,3	0,0
05	21301	Instalazio teknikoak <i>Instalaciones técnicas</i>	0,3	0,0
05	21311	Makineria <i>Maquinaria</i>	0,3	0,0
05	21321	Tresneria <i>Utillaje</i>	1,8	0,0
05	214	Altzariak <i>Mobiliario</i>	36,4	0,0
05	21400	Altzariak <i>Mobiliario</i>	36,4	0,0
05	215	Informazio prozesuetako ekipoa <i>Equipos para procesos de información</i>	385,2	0,0
05	21500	Informazio prozesuetako ekipoa <i>Equipos para procesos de información</i>	385,2	0,0
05	216	Garraio-elementuak <i>Elementos de transporte</i>	0,2	0,0
05	21600	Garraio-elementuak <i>Elementos de transporte</i>	0,2	0,0
05	217	Bestelako ibilgetu materiala <i>Otro inmovilizado material</i>	20,1	0,0
05	21700	Bestelako ibilgetu materiala <i>Otro inmovilizado material</i>	20,1	0,0
05	218	Kanonak <i>Cánones</i>	0,4	0,0
05	21800	Kanonak <i>Cánones</i>	0,4	0,0
05	22	Konponketak eta zainketak <i>Reparaciones y conservación</i>	2.030,1	0,2
05	222	Eraikuntzak <i>Construcciones</i>	229,1	0,0

SEKZIOA SECCION	AZPIKONTZEP. SUBCONCEPTO		2000	% GUZTIRA % TOTAL
05	22200	Eraikuntzak <i>Construcciones</i>	229,1	0,0
05	223	Instalazio teknikoak, makineria eta tresneria <i>Instalaciones técnicas, maquinaria y utillaje</i>	1.011,9	0,1
05	22301	Instalazio teknikoak <i>Instalaciones técnicas</i>	765,4	0,1
05	22311	Makineria <i>Maquinaria</i>	231,6	0,0
05	22321	Tresneria <i>Utillaje</i>	15,0	0,0
05	224	Altzariak <i>Mobiliario</i>	32,0	0,0
05	22400	Altzariak <i>Mobiliario</i>	32,0	0,0
05	225	Informazio prozesuetako ekipoak <i>Equipos para procesos de información</i>	262,0	0,0
05	22500	Informazio prozesuetako ekipoak <i>Equipos para procesos de información</i>	262,0	0,0
05	226	Garraio-elementuak <i>Elementos de transporte</i>	495,2	0,1
05	22600	Garraio-elementuak <i>Elementos de transporte</i>	495,2	0,1
05	23	Kanpoko beste zerbitzu batzuk <i>Otros servicios exteriores</i>	6.405,4	0,7
05	231	Ekitaldiko ikerketa eta garapen gastuak <i>Gastos de investigación y desarrollo del ejercicio</i>	202,6	0,0
05	23100	Ekitaldiko ikerketa eta garapen gastuak <i>Gastos de investigación y desarrollo del ejercicio</i>	202,6	0,0
05	232	Profesional independenteen zerbitzuak <i>Servicios de profesionales independientes</i>	54,1	0,0
05	23200	Profesional independenteen zerbitzuak <i>Servicios de profesionales independientes</i>	54,1	0,0
05	233	Garraioa <i>Transportes</i>	39,8	0,0
05	23300	Garraioa <i>Transportes</i>	39,8	0,0
05	234	Aseguru-sariak <i>Primas de seguros</i>	342,1	0,0
05	23400	Aseguru-sariak <i>Primas de seguros</i>	342,1	0,0
05	236	Komunik. inst., publizitat. eta harreman publikoak <i>Comunicación institucional, publicidad y rela.pu.</i>	309,0	0,0
05	23601	Erakunde-komunikazioa, publizitatea <i>Comunicación institucional, publicidad</i>	303,5	0,0
05	23611	Protokolo eta ordezkapen jarduerak <i>Atenciones protocolarias y representativas</i>	5,5	0,0
05	237	Hornidurak <i>Suministros</i>	1.145,8	0,1
05	23701	Energia elektrikoa <i>Energía eléctrica</i>	257,4	0,0
05	23711	Ura <i>Agua</i>	14,0	0,0
05	23721	Gasa <i>Gas</i>	4,0	0,0
05	23731	Erregaiak <i>Combustibles</i>	300,0	0,0
05	23741	Jantziak, uniformeak eta lenteria <i>Vestuario, uniformes y lencería</i>	202,0	0,0
05	23751	Elikagaiak <i>Productos alimenticios</i>	171,5	0,0
05	23761	Farmazi produktuak eta hemoderibatuak <i>Productos farmacéuticos y hemoderivados</i>	0,6	0,0
05	23762	Osasungintzako tresneria eta lanabes txikiak <i>Instrumental y pequeño utillaje sanitario</i>	0,5	0,0

SEKZIOA SECCION	AZPIKONTZEP. SUBCONCEPTO		2000	% GUZTIRA % TOTAL
05	23763	Kontsumitzeko eta birjartzeko osasun-gaiak <i>Material sanitario para consumo y reposición</i>	0,5	0,0
05	23771	Tresnak eta erremintak <i>Útiles, herramientas</i>	5,5	0,0
05	23799	Bestelako hornidurak <i>Otros suministros</i>	189,9	0,0
05	238	Kanpoko beste zerbitzu batzuk <i>Otros servicios exteriores</i>	4.311,9	0,5
05	23801	Bulegoko materiala <i>Material de oficina</i>	144,0	0,0
05	23802	Prentsa, aldizkariak, liburuak eta argitalpenak <i>Prensa, revistas, libros y otras publicaciones</i>	47,9	0,0
05	23811	Garbiketa eta higieena <i>Limpieza y aseo</i>	801,1	0,1
05	23821	Segurtasuna <i>Seguridad</i>	170,8	0,0
05	23831	Lokomozioa eta egonaldi-gastuak <i>Locomoción y gastos de estancia</i>	655,3	0,1
05	23851	Komunikazio telefonikoak, informatikoak eta telem. <i>Comunicaciones telefónicas, informáticas y telemá.</i>	870,1	0,1
05	23855	Posta-komunikazioak <i>Comunicaciones postales</i>	52,2	0,0
05	23856	Mezularitza <i>Mensajería</i>	13,3	0,0
05	23859	Bestelako komunikazioak <i>Otras comunicaciones</i>	2,0	0,0
05	23861	Aplikazio informatikoen mantenimendua eta ustiap. <i>Mante. y explotación de aplicaciones informáticas</i>	498,0	0,1
05	23871	Gastu erreserbatuak <i>Gastos reservados</i>	192,1	0,0
05	23881	Argitalpenak eta argitalpenen banaketa <i>Edición y distribución de publicaciones</i>	79,3	0,0
05	23882	Bilerak, hitzaldiak eta ikastaroak <i>Reuniones, conferencias y cursos</i>	33,9	0,0
05	23899	Bestelako zerbitzuak <i>Otros servicios</i>	752,0	0,1
05	24	Kanpotik eskainitako osasun-zerbitzuak <i>Servicios exteriores de carácter sanitario</i>	75,0	0,0
05	242	EAEko Erak.-Adm.aren kanpokoek eskainitakoak <i>Prestados por entidades fuera de la Admón.Ins. CAE</i>	75,0	0,0
05	24211	Osasun-zentrokek eskainitako zerbitzuak <i>Servicios prestados por centros sanitarios</i>	51,8	0,0
05	24221	Zentro psikiatrikoek eskainitako zerbitzuak <i>Servicios prestados por centros psiquiátricos</i>	9,8	0,0
05	24299	Bestelako osasun-zerbitzuak <i>Otros servicios sanitarios</i>	13,5	0,0
05	28	Bestelako gastuak <i>Otros gastos</i>	37,4	0,0
05	281	Zergak <i>Tributos</i>	19,6	0,0
05	28101	Ondasun Higiezinaren gaineko Zerga (OHZ) <i>Impuesto sobre Bienes Inmuebles (IBI)</i>	2,3	0,0
05	28104	Eraikuntza, Instalazio eta Obren gaineko Zerga <i>Impo. sobre construc., instala. y obras (ICIO)</i>	1,0	0,0
05	28199	Bestelako zergak <i>Otros impuestos</i>	16,3	0,0
05	282	Beste hainbat gastu <i>Diversos gastos</i>	17,8	0,0
05	28201	Juridikoak, auzi-gastuak eta epaiengatiko kalte-o. <i>Jurídicos y contenciosos e indemni. por sentencias</i>	17,8	0,0
05	4	Gastu arruntetarako transf. eta dirulaguntzak <i>Transferencias y subvenciones gastos corrientes</i>	2.107,8	0,2
05	41	EAE-KO Administrazio Publikoari <i>A la Administración Pública de la CAE</i>	1.223,4	0,1

SEKZIOA SECCION	AZPIKONTZEP. SUBCONCEPTO		2000	% GUZTIRA % TOTAL
05	412	Erakunde autonomoei <i>A Organismos Autónomos</i>	1.223,4	0,1
05	41201	Erakunde autonomo administratiboei <i>A Organismos Autónomos Administrativos</i>	1.223,4	0,1
05	42	Euskal Alor Publikoko erakundeei <i>A entidades del Sector Público Vasco</i>	185,5	0,0
05	422	Euskal Alor Publikoko toki-erakundeei <i>A Entidades Locales del Sector Público Vasco</i>	160,0	0,0
05	42201	Udalerriei <i>A Municipios</i>	160,0	0,0
05	429	E.A.P.ko zuzenbide publikoko beste erak. batzuei <i>A otros entes de derecho público del SPV</i>	25,5	0,0
05	42900	E.A.P.ko zuzenbide publikoko beste erak. batzuei <i>A otros entes de derecho público del SPV</i>	25,5	0,0
05	45	Enpresa, familia eta beste alor eta erak. batzuei <i>A empresas, familias y otros sectores y entidades</i>	698,9	0,1
05	453	Familiei <i>A familias</i>	40,0	0,0
05	45301	Familiei <i>A familias</i>	40,0	0,0
05	454	Irabazi-asmorik gabeko erakundeei <i>A instituciones sin fines de lucro</i>	658,9	0,1
05	45499	Irabazi-asmorik gabeko beste erak. batzuei <i>A otras instituciones sin fines de lucro</i>	658,9	0,1
05	6	Inbertsio errealak <i>Inversiones reales</i>	10.998,0	1,3
05	61	Erabilera orokorreko inbertsio errealak <i>Inversiones destinadas al uso general</i>	18,0	0,0
05	611	Lurrak eta ondasun naturalak <i>Terrenos y bienes naturales</i>	18,0	0,0
05	61101	Lurrak eta ondasun naturalak <i>Terrenos y bienes naturales</i>	18,0	0,0
05	62	Bestelako inbertsioak <i>Otras inversiones</i>	10.307,9	1,2
05	622	Eraikuntzak <i>Construcciones</i>	5.319,6	0,6
05	62201	Eraikuntzak <i>Construcciones</i>	5.319,6	0,6
05	623	Instalazio teknikoak, makinak, tresnak eta beste <i>Instalaciones técnicas, maquinaria, utillaje y o.</i>	2.307,6	0,3
05	62301	Instalazio teknikoak <i>Instalaciones técnicas</i>	1.213,0	0,1
05	62311	Makineria <i>Maquinaria</i>	1.024,6	0,1
05	62321	Tresneria <i>Utillaje</i>	70,0	0,0
05	624	Altzariak <i>Mobiliario</i>	160,5	0,0
05	62401	Altzariak <i>Mobiliario</i>	160,5	0,0
05	625	Informazio prozesuetako ekipoa <i>Equipos para procesos de información</i>	1.409,5	0,2
05	62501	Informazio prozesuetako ekipoa <i>Equipos para procesos de información</i>	1.409,5	0,2
05	626	Garraio-elementuak <i>Elementos de transporte</i>	500,0	0,1
05	62601	Garraio-elementuak <i>Elementos de transporte</i>	500,0	0,1
05	629	Beste ibilgetu material batzuetako inbertsioak <i>Inversiones en otro inmovilizado material</i>	610,7	0,1
05	62901	Segurtasun ekipoa eta elementuak <i>Equipos y elementos de seguridad</i>	610,7	0,1
05	63	Inbertsio inmaterialak <i>Inversiones inmateriales</i>	672,1	0,1



SEKZIOA SECCION	AZPIKONTZEZ SUBCONCEPTO		2000	% GUZTIRA % TOTAL
05	632	Aplikazio informatikoak <i>Aplicaciones informáticas</i>	672,1	0,1
05	63201	Aplikazio informatikoak <i>Aplicaciones informáticas</i>	672,1	0,1
05	8	Finantza-aktiboen gehikuntza <i>Aumento de activos financieros</i>	18,0	0,0
05	82	Beste erakunde batzuetako finantza-inbertsioak <i>Inversiones financieras en otras entidades</i>	18,0	0,0
05	824	Langileentzako kredituak <i>Créditos al personal</i>	18,0	0,0
05	82401	Langileentzako kredituak, epe luzera <i>A l/plazo al personal</i>	18,0	0,0
<b>06</b>		<b>INDUSTRI, MERKATARITZA ETA TURISMOA INDUSTRIA, COMERCIO Y TURISMO</b>	<b>35.992,9</b>	<b>4,2</b>
06	1	Langile-gastuak <i>Gastos de personal</i>	2.139,2	0,2
06	10	Goi-karguak <i>Altos cargos</i>	166,2	0,0
06	100	Goi-karguen ordainsariak <i>Retribuciones de Altos Cargos</i>	166,2	0,0
06	10000	Goi-karguen ordainsariak <i>Retribuciones de Altos Cargos</i>	166,2	0,0
06	11	Behin-behineko langileak <i>Personal eventual</i>	45,5	0,0
06	110	Behin-behineko langileen ordainsariak <i>Retribuciones del personal eventual</i>	45,5	0,0
06	11000	Behin-behineko langileen ordainsariak <i>Retribuciones del personal eventual</i>	45,5	0,0
06	12	Funtzionarioak <i>Funcionarios</i>	1.464,4	0,2
06	120	Funtzionarioen ordainsariak <i>Retribuciones de funcionarios</i>	1.464,4	0,2
06	12000	Funtzionarioen ordainsariak <i>Retribuciones de funcionarios</i>	1.464,4	0,2
06	13	Lan-legepekoak <i>Laborales</i>	59,8	0,0
06	130	Lan-legepeko langile finkoen ordainsariak <i>Retribuciones de personal laboral fijo</i>	59,8	0,0
06	13000	Lan-legepeko langile finkoen ordainsariak <i>Retribuciones de personal laboral fijo</i>	59,8	0,0
06	16	Kuotak, prestazioak eta gizarte-gastuak <i>Cuotas, prestaciones y gastos sociales</i>	403,3	0,0
06	160	Enplegatzaileari dagozkion gizarte-kotizazioak <i>Cotizaciones sociales a cargo del empleador</i>	374,3	0,0
06	16000	Enplegatzaileari dagozkion gizarte-kotizazioak <i>Cotizaciones sociales a cargo del empleador</i>	374,3	0,0
06	162	Bestelako gastu sozialak <i>Otros gastos sociales</i>	29,0	0,0
06	16200	Bestelako gastu sozialak <i>Otros gastos sociales</i>	29,0	0,0
06	2	Funtzionamendu-gastuak <i>Gastos de funcionamiento</i>	1.398,8	0,2
06	21	Alokairuak eta kanonak <i>Arrendamientos y cánones</i>	58,1	0,0
06	212	Eraikuntzak <i>Construcciones</i>	53,0	0,0
06	21200	Eraikuntzak <i>Construcciones</i>	53,0	0,0
06	213	Instalazio teknikoak, makineria eta tresneria <i>Instalaciones técnicas, maquinaria y utillaje</i>	2,2	0,0
06	21301	Instalazio teknikoak <i>Instalaciones técnicas</i>	0,8	0,0
06	21311	Makineria <i>Maquinaria</i>	1,4	0,0

SEKZIOA SECCION	AZPIKONTZEP. SUBCONCEPTO		2000	% GUZTIRA % TOTAL
06	214	Altzariak Mobiliario	2,5	0,0
06	21400	Altzariak Mobiliario	2,5	0,0
06	215	Informazio prozesuetako ekipoak Equipos para procesos de información	0,5	0,0
06	21500	Informazio prozesuetako ekipoak Equipos para procesos de información	0,5	0,0
06	22	Konponketak eta zainketak Reparaciones y conservación	16,5	0,0
06	222	Eraikuntzak Construcciones	2,3	0,0
06	22200	Eraikuntzak Construcciones	2,3	0,0
06	223	Instalazio teknikoak, makineria eta tresneria Instalaciones técnicas, maquinaria y utillaje	3,1	0,0
06	22301	Instalazio teknikoak Instalaciones técnicas	2,3	0,0
06	22311	Makineria Maquinaria	0,6	0,0
06	22321	Tresneria Utillaje	0,3	0,0
06	224	Altzariak Mobiliario	2,6	0,0
06	22400	Altzariak Mobiliario	2,6	0,0
06	225	Informazio prozesuetako ekipoak Equipos para procesos de información	6,9	0,0
06	22500	Informazio prozesuetako ekipoak Equipos para procesos de información	6,9	0,0
06	226	Garraio-elementuak Elementos de transporte	1,6	0,0
06	22600	Garraio-elementuak Elementos de transporte	1,6	0,0
06	23	Kanpoko beste zerbitzu batzuk Otros servicios exteriores	1.323,5	0,2
06	231	Ekitaldiko ikerketa eta garapen gastuak Gastos de investigación y desarrollo del ejercicio	193,1	0,0
06	23100	Ekitaldiko ikerketa eta garapen gastuak Gastos de investigación y desarrollo del ejercicio	193,1	0,0
06	232	Profesional independenteen zerbitzuak Servicios de profesionales independientes	74,8	0,0
06	23200	Profesional independenteen zerbitzuak Servicios de profesionales independientes	74,8	0,0
06	233	Garraioa Transportes	17,8	0,0
06	23300	Garraioa Transportes	17,8	0,0
06	236	Komunik. inst., publizitat. eta harreman publikoak Comunicación institucional, publicidad y rela.pú.	235,5	0,0
06	23601	Erakunde-komunikazioa, publizitate Comunicación institucional, publicidad	230,0	0,0
06	23611	Protokolo eta ordezkapen jarduerak Atenciones protocolarias y representativas	5,5	0,0
06	237	Hornidurak Suministros	14,7	0,0
06	23701	Energia elektrikoa Energía eléctrica	4,9	0,0
06	23711	Ura Agua	1,6	0,0
06	23731	Erregaia Combustibles	0,1	0,0
06	23741	Jantziak, uniformeak eta lenteria Vestuario, uniformes y lencería	0,5	0,0

SEKZIOA SECCION	AZPIKONTZEP. SUBCONCEPTO		2000	% GUZTIRA % TOTAL
06	23751	Elikagaiak <i>Productos alimenticios</i>	0,1	0,0
06	23761	Farmazi produktuak eta hemoderibatuak <i>Productos farmacéuticos y hemoderivados</i>	0,3	0,0
06	23771	Tresnak eta erremintak <i>Útiles, herramientas</i>	0,5	0,0
06	23799	Bestelako hornidurak <i>Otros suministros</i>	6,6	0,0
06	238	Kanpoko beste zerbitzu batzuk <i>Otros servicios exteriores</i>	787,6	0,1
06	23801	Bulegoko materiala <i>Material de oficina</i>	29,5	0,0
06	23802	Prentsa, aldizkariak, liburuak eta argitalpenak <i>Prensa, revistas, libros y otras publicaciones</i>	15,5	0,0
06	23811	Garbiketa eta higieena <i>Limpieza y aseo</i>	6,2	0,0
06	23821	Segurtasuna <i>Seguridad</i>	0,5	0,0
06	23831	Lokomozioa eta egonaldi-gastuak <i>Locomoción y gastos de estancia</i>	73,0	0,0
06	23851	Komunikazio telefonikoak, informatikoak eta telem. <i>Comunicaciones telefónicas, informáticas y telemá.</i>	24,4	0,0
06	23855	Posta-komunikazioak <i>Comunicaciones postales</i>	11,7	0,0
06	23856	Mezularitza <i>Mensajería</i>	10,2	0,0
06	23861	Aplikazio informatikoen mantenimendua eta ustiap. <i>Mante. y explotación de aplicaciones informáticas</i>	14,0	0,0
06	23881	Argitalpenak eta argitalpenen banaketa <i>Edición y distribución de publicaciones</i>	32,6	0,0
06	23882	Bilerak, hitzaldiak eta ikastaroak <i>Reuniones, conferencias y cursos</i>	19,6	0,0
06	23899	Bestelako zerbitzuak <i>Otros servicios</i>	550,4	0,1
06	28	Bestelako gastuak <i>Otros gastos</i>	0,6	0,0
06	281	Zergak <i>Tributos</i>	0,6	0,0
06	28199	Bestelako zergak <i>Otros impuestos</i>	0,6	0,0
06	4	Gastu arruntetarako transf. eta dirulaguntzak <i>Transferencias y subvenciones gastos corrientes</i>	4.128,3	0,5
06	41	EAE-KO Administrazio Publikoari <i>A la Administración Pública de la CAE</i>	1.886,0	0,2
06	414	Sozietate publikoei <i>A Sociedades Públicas</i>	1.886,0	0,2
06	41400	Sozietate publikoei <i>A Sociedades Públicas</i>	1.886,0	0,2
06	42	Euskal Alor Publikoko erakundeei <i>A entidades del Sector Público Vasco</i>	391,6	0,0
06	422	Euskal Alor Publikoko toki-erakundeei <i>A Entidades Locales del Sector Público Vasco</i>	256,4	0,0
06	42201	Udalerriei <i>A Municipios</i>	247,4	0,0
06	42211	Mankomunitateei <i>A Mancomunidades</i>	9,0	0,0
06	429	E.A.P.ko zuzenbide publikoko beste erak. batzuei <i>A otros entes de derecho público del SPV</i>	135,3	0,0
06	42900	E.A.P.ko zuzenbide publikoko beste erak. batzuei <i>A otros entes de derecho público del SPV</i>	135,3	0,0
06	45	Enpresa, familia eta beste alor eta erak. batzuei <i>A empresas, familias y otros sectores y entidades</i>	1.850,7	0,2
06	452	Bestelako enpresa pribatuei <i>A otras empresas privadas</i>	808,7	0,1

SEKZIOA SECCION	AZPIKONTZEP. SUBCONCEPTO		2000	% GUZTIRA % TOTAL
06	45200	Bestelako enpresa pribatuei <i>A otras empresas privadas</i>	808,7	0,1
06	453	Familiei <i>A familias</i>	319,2	0,0
06	45301	Familiei <i>A familias</i>	319,2	0,0
06	454	Irabazi-asmorik gabeko erakundeei <i>A instituciones sin fines de lucro</i>	711,8	0,1
06	45401	Fundazioei <i>A fundaciones</i>	8,0	0,0
06	45499	Irabazi-asmorik gabeko beste erak. batzuei <i>A otras instituciones sin fines de lucro</i>	703,8	0,1
06	459	Beste alor eta erakunde batzuei <i>A otros sectores y entidades</i>	11,0	0,0
06	45900	Beste alor eta erakunde batzuei <i>A otros sectores y entidades</i>	11,0	0,0
06	6	Inbertsio errealak <i>Inversiones reales</i>	245,1	0,0
06	62	Bestelako inbertsioak <i>Otras inversiones</i>	30,8	0,0
06	623	Instalazio teknikoak, makinak, tresnak eta beste <i>Instalaciones técnicas, maquinaria, utillaje y o.</i>	13,5	0,0
06	62301	Instalazio teknikoak <i>Instalaciones técnicas</i>	3,5	0,0
06	62321	Tresneria <i>Utillaje</i>	10,0	0,0
06	624	Altzariak <i>Mobiliario</i>	6,9	0,0
06	62401	Altzariak <i>Mobiliario</i>	6,9	0,0
06	625	Informazio prozesuetako ekipoa <i>Equipos para procesos de información</i>	7,8	0,0
06	62501	Informazio prozesuetako ekipoa <i>Equipos para procesos de información</i>	7,8	0,0
06	626	Garraio-elementuak <i>Elementos de transporte</i>	2,0	0,0
06	62601	Garraio-elementuak <i>Elementos de transporte</i>	2,0	0,0
06	629	Beste ibilgetu material batzuetako inbertsioak <i>Inversiones en otro inmovilizado material</i>	0,5	0,0
06	62999	Bestelako ibilgetu materiala <i>Otro inmovilizado material</i>	0,5	0,0
06	63	Inbertsio inmaterialak <i>Inversiones inmateriales</i>	214,3	0,0
06	631	Jabetza industrial, eskualdatze-eskub. eta j. i. <i>Propiedad industrial, derechos de traspaso y p.i.</i>	32,2	0,0
06	63103	Jabetza intelektuala <i>Propiedad intelectual</i>	32,2	0,0
06	632	Aplikazio informatikoak <i>Aplicaciones informáticas</i>	182,1	0,0
06	63201	Aplikazio informatikoak <i>Aplicaciones informáticas</i>	182,1	0,0
06	7	Kapital eragiketetako transf. eta dirulaguntzak <i>Transferencias y subvenciones operaciones capital</i>	27.286,7	3,2
06	72	Euskal Alor Publikoko erakundeei <i>A entidades del Sector Público Vasco</i>	597,5	0,1
06	722	Euskal Alor Publikoko toki-erakundeei <i>A Entidades Locales del Sector Público Vasco</i>	515,0	0,1
06	72201	Udalerriei <i>A Municipios</i>	515,0	0,1
06	729	E.A.P.ko zuzenbide publikoko beste erak. batzuei <i>A otros entes de derecho público del SPV</i>	82,5	0,0
06	72900	E.A.P.ko zuzenbide publikoko beste erak. batzuei <i>A otros entes de derecho público del SPV</i>	82,5	0,0

SEKZIOA SECCION	AZPIKONTZEZ SUBCONCEPTO		2000	% GUZTIRA % TOTAL
06	75	Enpresa, familia eta beste alor eta erak. batzuei <i>A empresas, familias y otros sectores y entidades</i>	26.689,2	3,1
06	751	Partaidetzako enpresa pribatuei <i>A empresas privadas participadas</i>	9.640,0	1,1
06	75100	Partaidetzako enpresa pribatuei <i>A empresas privadas participadas</i>	9.640,0	1,1
06	752	Bestelako enpresa pribatuei <i>A otras empresas privadas</i>	13.077,9	1,5
06	75200	Bestelako enpresa pribatuei <i>A otras empresas privadas</i>	13.077,9	1,5
06	754	Irabazi-asmorik gabeko erakundeei <i>A instituciones sin fines de lucro</i>	3.971,3	0,5
06	75401	Fundazioei <i>A fundaciones</i>	1.748,7	0,2
06	75499	Irabazi-asmorik gabeko beste erakunde batzuei <i>A otras instituciones sin fines de lucro</i>	2.222,6	0,3
06	8	Finantza-aktiboen gehikuntza <i>Aumento de activos financieros</i>	794,8	0,1
06	81	EAE-KO Adm. Publikoko finantza-inbertsioak <i>Inversiones financieras en Admón. Pública de CAE</i>	774,8	0,1
06	811	EAEko Adm. Publikoko erakundeetako partaidetzak <i>Participaciones en entidades de Admón. Pública CAE</i>	774,8	0,1
06	81131	Sozietate publikoetan, epe luzera <i>A largo plazo en Sociedades Públicas</i>	774,8	0,1
06	82	Beste erakunde batzuetako finantza-inbertsioak <i>Inversiones financieras en otras entidades</i>	20,0	0,0
06	824	Langileentzako kredituak <i>Créditos al personal</i>	20,0	0,0
06	82401	Langileentzako kredituak, epe luzera <i>A l/plazo al personal</i>	20,0	0,0
<b>07</b>		<b>JUSTIZIA, LAN ETA GIZARTE SEGURANTZA</b> <b>JUSTICIA, TRABAJO Y SEGURIDAD SOCIAL</b>	<b>39.602,2</b>	<b>4,6</b>
07	1	Langile-gastuak <i>Gastos de personal</i>	8.669,2	1,0
07	10	Goi-karguak <i>Altos cargos</i>	147,4	0,0
07	100	Goi-karguen ordainsariak <i>Retribuciones de Altos Cargos</i>	147,4	0,0
07	10000	Goi-karguen ordainsariak <i>Retribuciones de Altos Cargos</i>	147,4	0,0
07	11	Behin-behineko langileak <i>Personal eventual</i>	45,3	0,0
07	110	Behin-behineko langileen ordainsariak <i>Retribuciones del personal eventual</i>	45,3	0,0
07	11000	Behin-behineko langileen ordainsariak <i>Retribuciones del personal eventual</i>	45,3	0,0
07	12	Funtzionarioak <i>Funcionarios</i>	7.018,3	0,8
07	120	Funtzionarioen ordainsariak <i>Retribuciones de funcionarios</i>	6.948,3	0,8
07	12000	Funtzionarioen ordainsariak <i>Retribuciones de funcionarios</i>	6.948,3	0,8
07	122	Funtzionarioak ordezkatzten dituztenen ordainsariak <i>Retribuc.del personal que sustituye a funcionarios</i>	70,0	0,0
07	12200	Funtzionarioak ordezkatzten dituztenen ordainsariak <i>Retribuc.del personal que sustituye a funcionarios</i>	70,0	0,0
07	13	Lan-legepekoak <i>Laborales</i>	466,6	0,1
07	130	Lan-legepeko langile finkoen ordainsariak <i>Retribuciones de personal laboral fijo</i>	463,6	0,1
07	13000	Lan-legepeko langile finkoen ordainsariak <i>Retribuciones de personal laboral fijo</i>	463,6	0,1
07	132	Lan-legepekoak ordezkatzten dituztenen ordainsariak <i>Retr.del personal que sustituye a personal laboral</i>	3,0	0,0

SEKZIOA SECCION	AZPIKONTZEP. SUBCONCEPTO		2000	% GUZTIRA % TOTAL
07	13200	Lan-legepekoak ordezkatzten dituztenen ordainsariak <i>Retr.del personal que sustituye a personal laboral</i>	3,0	0,0
07	14	Bestelako langileak <i>Otro personal</i>	43,0	0,0
07	140	Bestelako langileriaren ordainsariak <i>Retribuciones de otro personal</i>	43,0	0,0
07	14000	Bestelako langileriaren ordainsariak <i>Retribuciones de otro personal</i>	43,0	0,0
07	16	Kuotak, prestazioak eta gizarte-gastuak <i>Cuotas, prestaciones y gastos sociales</i>	948,6	0,1
07	160	Enplegatzaileari dagozkion gizarte-kotizazioak <i>Cotizaciones sociales a cargo del empleador</i>	887,2	0,1
07	16000	Enplegatzaileari dagozkion gizarte-kotizazioak <i>Cotizaciones sociales a cargo del empleador</i>	887,2	0,1
07	162	Bestelako gastu sozialak <i>Otros gastos sociales</i>	61,5	0,0
07	16200	Bestelako gastu sozialak <i>Otros gastos sociales</i>	61,5	0,0
07	2	Funtzionamendu-gastuak <i>Gastos de funcionamiento</i>	2.841,4	0,3
07	21	Alokairuak eta kanonak <i>Arrendamientos y cánones</i>	146,1	0,0
07	212	Eraikuntzak <i>Construcciones</i>	83,6	0,0
07	21200	Eraikuntzak <i>Construcciones</i>	83,6	0,0
07	213	Instalazio teknikoak, makineria eta tresneria <i>Instalaciones técnicas, maquinaria y utillaje</i>	0,2	0,0
07	21301	Instalazio teknikoak <i>Instalaciones técnicas</i>	0,2	0,0
07	214	Altzariak <i>Mobiliario</i>	48,9	0,0
07	21400	Altzariak <i>Mobiliario</i>	48,9	0,0
07	216	Garraio-elementuak <i>Elementos de transporte</i>	13,4	0,0
07	21600	Garraio-elementuak <i>Elementos de transporte</i>	13,4	0,0
07	22	Konponketak eta zainketak <i>Reparaciones y conservación</i>	274,8	0,0
07	222	Eraikuntzak <i>Construcciones</i>	57,1	0,0
07	22200	Eraikuntzak <i>Construcciones</i>	57,1	0,0
07	223	Instalazio teknikoak, makineria eta tresneria <i>Instalaciones técnicas, maquinaria y utillaje</i>	80,3	0,0
07	22301	Instalazio teknikoak <i>Instalaciones técnicas</i>	80,3	0,0
07	224	Altzariak <i>Mobiliario</i>	18,9	0,0
07	22400	Altzariak <i>Mobiliario</i>	18,9	0,0
07	225	Informazio prozesuetako ekipoak <i>Equipos para procesos de información</i>	109,0	0,0
07	22500	Informazio prozesuetako ekipoak <i>Equipos para procesos de información</i>	109,0	0,0
07	226	Garraio-elementuak <i>Elementos de transporte</i>	0,1	0,0
07	22600	Garraio-elementuak <i>Elementos de transporte</i>	0,1	0,0
07	227	Bestelako ibilgetu materiala <i>Otro inmovilizado material</i>	9,3	0,0
07	22700	Bestelako ibilgetu materiala <i>Otro inmovilizado material</i>	9,3	0,0

SEKZIOA SECCION	AZPIKONTZEP. SUBCONCEPTO		2000	% GUZTIRA % TOTAL
07	23	Kanpoko beste zerbitzu batzuk <i>Otros servicios exteriores</i>	2.388,5	0,3
07	231	Ekitaldiko ikerketa eta garapen gastuak <i>Gastos de investigación y desarrollo del ejercicio</i>	53,0	0,0
07	23100	Ekitaldiko ikerketa eta garapen gastuak <i>Gastos de investigación y desarrollo del ejercicio</i>	53,0	0,0
07	232	Profesional independenteen zerbitzuak <i>Servicios de profesionales independientes</i>	148,9	0,0
07	23200	Profesional independenteen zerbitzuak <i>Servicios de profesionales independientes</i>	148,9	0,0
07	233	Garraioa <i>Transportes</i>	46,3	0,0
07	23300	Garraioa <i>Transportes</i>	46,3	0,0
07	236	Komunik. inst., publizitat. eta harreman publikoak <i>Comunicación institucional, publicidad y rela.pú.</i>	149,1	0,0
07	23601	Erakunde-komunikazioa, publizitatea <i>Comunicación institucional, publicidad</i>	142,9	0,0
07	23611	Protokolo eta ordezkapen jarduerak <i>Atenciones protocolarias y representativas</i>	6,2	0,0
07	237	Hornidurak <i>Suministros</i>	147,1	0,0
07	23701	Energia elektrikoa <i>Energía eléctrica</i>	70,7	0,0
07	23711	Ura <i>Agua</i>	7,9	0,0
07	23721	Gasa <i>Gas</i>	12,0	0,0
07	23731	Erregaia <i>Combustibles</i>	6,4	0,0
07	23741	Jantziak, uniformeak eta lenceria <i>Vestuario, uniformes y lencería</i>	2,2	0,0
07	23761	Farmazi produktua eta hemoderibatua <i>Productos farmacéuticos y hemoderivados</i>	0,1	0,0
07	23762	Osasungintzako tresneria eta lanabes txikiak <i>Instrumental y pequeño utillaje sanitario</i>	0,5	0,0
07	23799	Bestelako hornidurak <i>Otros suministros</i>	47,4	0,0
07	238	Kanpoko beste zerbitzu batzuk <i>Otros servicios exteriores</i>	1.844,1	0,2
07	23801	Bulegoko materiala <i>Material de oficina</i>	161,7	0,0
07	23802	Prentsa, aldizkariak, liburuak eta argitalpenak <i>Prensa, revistas, libros y otras publicaciones</i>	24,9	0,0
07	23811	Garbiketa eta higieena <i>Limpieza y aseo</i>	195,6	0,0
07	23821	Segurtasuna <i>Seguridad</i>	87,3	0,0
07	23831	Lokomozioa eta egonaldi-gastuak <i>Locomoción y gastos de estancia</i>	253,0	0,0
07	23851	Komunikazio telefonikoak, informatikoak eta telem. <i>Comunicaciones telefónicas, informáticas y telemá.</i>	197,7	0,0
07	23855	Posta-komunikazioak <i>Comunicaciones postales</i>	141,3	0,0
07	23856	Mezularitza <i>Mensajería</i>	21,5	0,0
07	23861	Aplikazio informatikoen mantenimendua eta ustiap. <i>Mante. y explotación de aplicaciones informáticas</i>	40,0	0,0
07	23881	Argitalpenak eta argitalpenen banaketa <i>Edición y distribución de publicaciones</i>	44,3	0,0
07	23882	Bilerak, hitzaldiak eta ikastaroak <i>Reuniones, conferencias y cursos</i>	83,2	0,0
07	23899	Bestelako zerbitzuak <i>Otros servicios</i>	593,7	0,1

SEKZIOA SECCION	AZPIKONTZEP. SUBCONCEPTO		2000	% GUZTIRA % TOTAL
07	28	Bestelako gastuak <i>Otros gastos</i>	32,0	0,0
07	281	Zergak <i>Tributos</i>	31,5	0,0
07	28101	Ondasun Higiezinaren gaineko Zerga (OHZ) <i>Impuesto sobre Bienes Inmuebles (IBI)</i>	31,0	0,0
07	28103	Trakzio Mekanikozko Ibilgailuen gaineko Zerga <i>Impuesto sobre Vehículos de Tracción Mecánica</i>	0,5	0,0
07	282	Beste hainbat gastu <i>Diversos gastos</i>	0,5	0,0
07	28201	Juridikoak, auzi-gastuak eta epaiengatiko kalte-o. <i>Jurídicos y contenciosos e indemn. por sentencias</i>	0,5	0,0
07	4	Gastu arruntetarako transf. eta dirulaguntzak <i>Transferencias y subvenciones gastos corrientes</i>	24.566,2	2,9
07	41	EAE-KO Administrazio Publikoari <i>A la Administración Pública de la CAE</i>	2.037,8	0,2
07	412	Erakunde autonomoei <i>A Organismos Autónomos</i>	1.429,5	0,2
07	41201	Erakunde autonomo administratiboei <i>A Organismos Autónomos Administrativos</i>	1.429,5	0,2
07	414	Sozietate publikoei <i>A Sociedades Públicas</i>	608,3	0,1
07	41400	Sozietate publikoei <i>A Sociedades Públicas</i>	608,3	0,1
07	42	Euskal Alor Publikoko erakundeei <i>A entidades del Sector Público Vasco</i>	13.651,2	1,6
07	421	Foru Aldundiei <i>A Diputaciones Forales</i>	12.177,0	1,4
07	42100	Foru Aldundiei <i>A Diputaciones Forales</i>	12.177,0	1,4
07	422	Euskal Alor Publikoko toki-erakundeei <i>A Entidades Locales del Sector Público Vasco</i>	1.381,2	0,2
07	42201	Udalerriei <i>A Municipios</i>	1.368,5	0,2
07	42211	Mankomunitateei <i>A Mancomunidades</i>	12,7	0,0
07	429	E.A.P.ko zuzenbide publikoko beste erak. batzuei <i>A otros entes de derecho público del SPV</i>	93,0	0,0
07	42900	E.A.P.ko zuzenbide publikoko beste erak. batzuei <i>A otros entes de derecho público del SPV</i>	93,0	0,0
07	43	Espainiako Alor Publikoko erakundeei <i>A entidades del Sector Público Español</i>	5,3	0,0
07	431	Estatuaren Administrazio Zentralari <i>A la Administración Central del Estado</i>	5,3	0,0
07	43100	Estatuaren Administrazio Zentralari <i>A la Administración Central del Estado</i>	5,3	0,0
07	45	Enpresa, familia eta beste alor eta erak. batzuei <i>A empresas, familias y otros sectores y entidades</i>	8.871,9	1,0
07	452	Bestelako enpresa pribatuei <i>A otras empresas privadas</i>	3.254,4	0,4
07	45200	Bestelako enpresa pribatuei <i>A otras empresas privadas</i>	3.254,4	0,4
07	453	Familiei <i>A familias</i>	897,0	0,1
07	45301	Familiei <i>A familias</i>	897,0	0,1
07	454	Irabazi-asmorik gabeko erakundeei <i>A instituciones sin fines de lucro</i>	4.720,5	0,5
07	45401	Fundazioei <i>A fundaciones</i>	713,5	0,1
07	45499	Irabazi-asmorik gabeko beste erak. batzuei <i>A otras instituciones sin fines de lucro</i>	4.007,1	0,5
07	6	Inbertsio errealak <i>Inversiones reales</i>	2.958,8	0,3



SEKZIOA SECCION	AZPIKONTZEZ SUBCONCEPTO		2000	% GUZTIRA % TOTAL
07	62	Bestelako inbertsioak <i>Otras inversiones</i>	2.745,8	0,3
07	622	Eraikuntzak <i>Construcciones</i>	2.407,5	0,3
07	62201	Eraikuntzak <i>Construcciones</i>	2.407,5	0,3
07	623	Instalazio teknikoak, makinak, tresnak eta beste <i>Instalaciones técnicas, maquinaria, utillaje y o.</i>	77,0	0,0
07	62301	Instalazio teknikoak <i>Instalaciones técnicas</i>	72,5	0,0
07	62311	Makineria <i>Maquinaria</i>	1,5	0,0
07	62321	Tresneria <i>Utillaje</i>	3,0	0,0
07	624	Altzariak <i>Mobiliario</i>	139,8	0,0
07	62401	Altzariak <i>Mobiliario</i>	139,8	0,0
07	625	Informazio prozesuetako ekipoa <i>Equipos para procesos de información</i>	116,5	0,0
07	62501	Informazio prozesuetako ekipoa <i>Equipos para procesos de información</i>	116,5	0,0
07	629	Beste ibilgetu material batzuetako inbertsioak <i>Inversiones en otro inmovilizado material</i>	5,0	0,0
07	62901	Segurtasun ekipoa eta elementuak <i>Equipos y elementos de seguridad</i>	5,0	0,0
07	63	Inbertsio inmaterialak <i>Inversiones inmateriales</i>	213,0	0,0
07	632	Aplikazio informatikoak <i>Aplicaciones informáticas</i>	213,0	0,0
07	63201	Aplikazio informatikoak <i>Aplicaciones informáticas</i>	213,0	0,0
07	7	Kapital eragiketetako transf. eta dirulaguntzak <i>Transferencias y subvenciones operaciones capital</i>	490,1	0,1
07	72	Euskal Alor Publikoko erakundeei <i>A entidades del Sector Público Vasco</i>	96,0	0,0
07	722	Euskal Alor Publikoko toki-erakundeei <i>A Entidades Locales del Sector Público Vasco</i>	96,0	0,0
07	72201	Udalerriek <i>A Municipios</i>	96,0	0,0
07	75	Enpresa, familia eta beste alor eta erak. batzuei <i>A empresas, familias y otros sectores y entidades</i>	394,1	0,0
07	752	Bestelako enpresa pribatuei <i>A otras empresas privadas</i>	225,0	0,0
07	75200	Bestelako enpresa pribatuei <i>A otras empresas privadas</i>	225,0	0,0
07	754	Irabazi-asmorik gabeko erakundeei <i>A instituciones sin fines de lucro</i>	169,1	0,0
07	75401	Fundazioei <i>A fundaciones</i>	16,1	0,0
07	75499	Irabazi-asmorik gabeko beste erakunde batzuei <i>A otras instituciones sin fines de lucro</i>	153,0	0,0
07	8	Finantza-aktibo gehikuntza <i>Aumento de activos financieros</i>	76,6	0,0
07	82	Beste erakunde batzuetako finantza-inbertsioak <i>Inversiones financieras en otras entidades</i>	76,6	0,0
07	824	Langileentzako kredituak <i>Créditos al personal</i>	76,6	0,0
07	82401	Langileentzako kredituak, epe luzera <i>A l/piazo al personal</i>	76,6	0,0
<b>08</b>		<b>OSASUNA SANIDAD</b>	<b>269.345,0</b>	<b>31,3</b>
08	1	Langile-gastuak <i>Gastos de personal</i>	5.508,5	0,6

SEKZIOA SECCION	AZPIKONTZEP. SUBCONCEPTO		2000	% GUZTIRA % TOTAL
08	10	Goi-karguak <i>Altos cargos</i>	112,5	0,0
08	100	Goi-karguen ordainsariak <i>Retribuciones de Altos Cargos</i>	112,5	0,0
08	10000	Goi-karguen ordainsariak <i>Retribuciones de Altos Cargos</i>	112,5	0,0
08	11	Behin-behineko langileak <i>Personal eventual</i>	57,1	0,0
08	110	Behin-behineko langileen ordainsariak <i>Retribuciones del personal eventual</i>	57,1	0,0
08	11000	Behin-behineko langileen ordainsariak <i>Retribuciones del personal eventual</i>	57,1	0,0
08	12	Funtzionarioak <i>Funcionarios</i>	4.248,7	0,5
08	120	Funtzionarioen ordainsariak <i>Retribuciones de funcionarios</i>	4.248,7	0,5
08	12000	Funtzionarioen ordainsariak <i>Retribuciones de funcionarios</i>	4.248,7	0,5
08	13	Lan-legepekoak <i>Laborales</i>	26,0	0,0
08	130	Lan-legepeko langile finkoen ordainsariak <i>Retribuciones de personal laboral fijo</i>	26,0	0,0
08	13000	Lan-legepeko langile finkoen ordainsariak <i>Retribuciones de personal laboral fijo</i>	26,0	0,0
08	16	Kuotak, prestazioak eta gizarte-gastuak <i>Cuotas, prestaciones y gastos sociales</i>	1.064,3	0,1
08	160	Enplegatzaileari dagozkion gizarte-kotizazioak <i>Cotizaciones sociales a cargo del empleador</i>	1.051,3	0,1
08	16000	Enplegatzaileari dagozkion gizarte-kotizazioak <i>Cotizaciones sociales a cargo del empleador</i>	1.051,3	0,1
08	162	Bestelako gastu sozialak <i>Otros gastos sociales</i>	13,0	0,0
08	16200	Bestelako gastu sozialak <i>Otros gastos sociales</i>	13,0	0,0
08	2	Funtzionamendu-gastuak <i>Gastos de funcionamiento</i>	198.784,6	23,1
08	21	Alokairuak eta kanonak <i>Arrendamientos y cánones</i>	18,8	0,0
08	212	Eraikuntzak <i>Construcciones</i>	1,4	0,0
08	21200	Eraikuntzak <i>Construcciones</i>	1,4	0,0
08	214	Altzariak <i>Mobiliario</i>	9,6	0,0
08	21400	Altzariak <i>Mobiliario</i>	9,6	0,0
08	215	Informazio prozesuetako ekipoa <i>Equipos para procesos de información</i>	7,8	0,0
08	21500	Informazio prozesuetako ekipoa <i>Equipos para procesos de información</i>	7,8	0,0
08	22	Konponketak eta zainketak <i>Reparaciones y conservación</i>	95,4	0,0
08	222	Eraikuntzak <i>Construcciones</i>	37,2	0,0
08	22200	Eraikuntzak <i>Construcciones</i>	37,2	0,0
08	223	Instalazio teknikoak, makineria eta tresneria <i>Instalaciones técnicas, maquinaria y utillaje</i>	32,4	0,0
08	22301	Instalazio teknikoak <i>Instalaciones técnicas</i>	31,8	0,0
08	22311	Makineria <i>Maquinaria</i>	0,3	0,0
08	22321	Tresneria <i>Utillaje</i>	0,3	0,0

SEKZIOA SECCION	AZPIKONTZEZ SUBCONCEPTO		2000	% GUZTIRA % TOTAL
08	224	Altzariak <i>Mobiliario</i>	9,8	0,0
08	22400	Altzariak <i>Mobiliario</i>	9,8	0,0
08	225	Informazio prozesuetako ekipoa <i>Equipos para procesos de información</i>	14,4	0,0
08	22500	Informazio prozesuetako ekipoa <i>Equipos para procesos de información</i>	14,4	0,0
08	226	Garraio-elementuak <i>Elementos de transporte</i>	1,5	0,0
08	22600	Garraio-elementuak <i>Elementos de transporte</i>	1,5	0,0
08	23	Kanpoko beste zerbitzu batzuk <i>Otros servicios exteriores</i>	1.238,4	0,1
08	231	Ekitaldiko ikerketa eta garapen gastuak <i>Gastos de investigación y desarrollo del ejercicio</i>	70,0	0,0
08	23100	Ekitaldiko ikerketa eta garapen gastuak <i>Gastos de investigación y desarrollo del ejercicio</i>	70,0	0,0
08	232	Profesional independenteen zerbitzuak <i>Servicios de profesionales independientes</i>	64,4	0,0
08	23200	Profesional independenteen zerbitzuak <i>Servicios de profesionales independientes</i>	64,4	0,0
08	233	Garraioa <i>Transportes</i>	11,6	0,0
08	23300	Garraioa <i>Transportes</i>	11,6	0,0
08	234	Aseguru-sariak <i>Primas de seguros</i>	38,1	0,0
08	23400	Aseguru-sariak <i>Primas de seguros</i>	38,1	0,0
08	236	Komunik. inst., publizitat. eta harreman publikoak <i>Comunicación institucional, publicidad y rela.pú.</i>	52,8	0,0
08	23601	Erakunde-komunikazioa, publizitatea <i>Comunicación institucional, publicidad</i>	51,6	0,0
08	23611	Protokolo eta ordezkapen jarduerak <i>Atenciones protocolarias y representativas</i>	1,2	0,0
08	237	Hornidurak <i>Suministros</i>	481,2	0,1
08	23701	Energia elektrikoa <i>Energía eléctrica</i>	31,9	0,0
08	23711	Ura <i>Agua</i>	1,8	0,0
08	23721	Gasa <i>Gas</i>	5,6	0,0
08	23731	Erregaiak <i>Combustibles</i>	2,1	0,0
08	23741	Jantziak, uniformeak eta lenceria <i>Vestuario, uniformes y lencería</i>	1,5	0,0
08	23761	Farmazi produktuak eta hemoderibatuak <i>Productos farmacéuticos y hemoderivados</i>	322,1	0,0
08	23762	Osasungintzako tresneria eta lanabes txikiak <i>Instrumental y pequeño utillaje sanitario</i>	38,9	0,0
08	23763	Kontsumitzeko eta birjartzeko osasun-gaiak <i>Material sanitario para consumo y reposición</i>	67,8	0,0
08	23771	Tresnak eta erremintak <i>Útiles, herramientas</i>	0,7	0,0
08	23799	Bestelako hornidurak <i>Otros suministros</i>	8,8	0,0
08	238	Kanpoko beste zerbitzu batzuk <i>Otros servicios exteriores</i>	520,3	0,1
08	23801	Bulegoko materiala <i>Material de oficina</i>	95,7	0,0
08	23802	Prentsa, aldizkariak, liburuak eta argitalpenak <i>Prensa, revistas, libros y otras publicaciones</i>	28,4	0,0

SEKZIOA SECCION	AZPIKONTZEP. SUBCONCEPTO		2000	% GUZTIRA % TOTAL
08	23811	Garbiketa eta higieena <i>Limpieza y aseo</i>	58,9	0,0
08	23821	Segurtasuna <i>Seguridad</i>	17,5	0,0
08	23831	Lokomozioa eta egonaldi-gastuak <i>Locomoción y gastos de estancia</i>	63,5	0,0
08	23851	Komunikazio telefonikoak, informatikoak eta telem. <i>Comunicaciones telefónicas, informáticas y telemá.</i>	68,1	0,0
08	23855	Posta-komunikazioak <i>Comunicaciones postales</i>	13,8	0,0
08	23856	Mezularitza <i>Mensajería</i>	2,3	0,0
08	23859	Bestelako komunikazioak <i>Otras comunicaciones</i>	0,2	0,0
08	23861	Aplikazio informatikoen mantenimendua eta ustiap. <i>Mante. y explotación de aplicaciones informáticas</i>	74,0	0,0
08	23881	Argitalpenak eta argitalpenen banaketa <i>Edición y distribución de publicaciones</i>	22,9	0,0
08	23882	Bilerak, hitzaldiak eta ikastaroak <i>Reuniones, conferencias y cursos</i>	25,9	0,0
08	23899	Bestelako zerbitzuak <i>Otros servicios</i>	49,1	0,0
08	24	Kanpotik eskaintako osasun-zerbitzuak <i>Servicios exteriores de carácter sanitario</i>	197.421,5	22,9
08	241	EAEko Erak.-adm.aren erakundeek eskaintakoak <i>Prestados por entidades de la Admón. In. de la CAE</i>	179.618,5	20,9
08	24101	Anbulatorioek eskaintako zerbitzuak <i>Servicios prestados por centros ambulatorios</i>	32.573,9	3,8
08	24111	Osasun-zentroek eskaintako zerbitzuak <i>Servicios prestados por centros sanitarios</i>	129.418,9	15,0
08	24121	Zentro psikiatrikoek eskaintako zerbitzuak <i>Servicios prestados por centros psiquiátricos</i>	8.979,3	1,0
08	24199	Bestelako osasun-zerbitzuak <i>Otros servicios sanitarios</i>	8.646,4	1,0
08	242	EAEko Erak.-Adm.aren kanpokoek eskaintakoak <i>Prestados por entidades fuera de la Admón. Ins. CAE</i>	17.803,0	2,1
08	24201	Anbulatorioek eskaintako zerbitzuak <i>Servicios prestados por centros ambulatorios</i>	2.943,4	0,3
08	24211	Osasun-zentroek eskaintako zerbitzuak <i>Servicios prestados por centros sanitarios</i>	8.290,6	1,0
08	24221	Zentro psikiatrikoek eskaintako zerbitzuak <i>Servicios prestados por centros psiquiátricos</i>	3.148,5	0,4
08	24241	Osasun-laguntza gastuen itzulera <i>Reintegro de gastos de asistencia sanitaria</i>	179,0	0,0
08	24251	Gaixoak lekualdatzeko zerbitzuak <i>Servicios de traslado de enfermos</i>	2.662,1	0,3
08	24299	Bestelako osasun-zerbitzuak <i>Otros servicios sanitarios</i>	579,4	0,1
08	28	Bestelako gastuak <i>Otros gastos</i>	10,6	0,0
08	281	Zergak <i>Tributos</i>	10,5	0,0
08	28101	Ondasun Higiezinaren gaineko Zerga (OHZ) <i>Impuesto sobre Bienes Inmuebles (IBI)</i>	8,8	0,0
08	28103	Trakzio Mekanikozko Ibilgailuen gaineko Zerga <i>Impuesto sobre Vehículos de Tracción Mecánica</i>	0,1	0,0
08	28199	Bestelako zergak <i>Otros impuestos</i>	1,6	0,0
08	282	Beste hainbat gastu <i>Diversos gastos</i>	0,1	0,0
08	28201	Juridikoak, auzi-gastuak eta epaiengatiko kalte-o. <i>Jurídicos y contenciosos e indemn. por sentencias</i>	0,1	0,0
08	4	Gastu arruntetarako transf. eta dirulaguntzak <i>Transferencias y subvenciones gastos corrientes</i>	56.972,9	6,6

SEKZIOA SECCION	AZPIKONTZEZ SUBCONCEPTO		2000	% GUZTIRA % TOTAL
08	41	EAE-KO Administrazio Publikoari <i>A la Administración Pública de la CAE</i>	86,0	0,0
08	413	Zuzenbide pribatuko erakunde publikoei <i>A Entes Públicos de Derecho Privado</i>	86,0	0,0
08	41300	Zuzenbide pribatuko erakunde publikoei <i>A Entes Públicos de Derecho Privado</i>	86,0	0,0
08	45	Enpresa, familia eta beste alor eta erak. batzuei <i>A empresas, familias y otros sectores y entidades</i>	56.886,9	6,6
08	453	Familiei <i>A familias</i>	56.761,9	6,6
08	45301	Familiei <i>A familias</i>	41,2	0,0
08	45351	Farmazia (errezeta medikoak) <i>Farmacia (recetas médicas)</i>	55.865,0	6,5
08	45352	Kalte-ordainak eta arauzko emate bakarrak <i>Indemnizaciones y entregas únicas reglamentarias</i>	95,6	0,0
08	45353	Protesiak eta ezinduentzako ibilgailuak <i>Prótesis y vehículos para inválidos</i>	760,0	0,1
08	454	Irabazi-asmorik gabeko erakundeei <i>A instituciones sin fines de lucro</i>	125,0	0,0
08	45401	Fundazioei <i>A fundaciones</i>	2,0	0,0
08	45499	Irabazi-asmorik gabeko beste erak. batzuei <i>A otras instituciones sin fines de lucro</i>	123,0	0,0
08	6	Inbertsio errealak <i>Inversiones reales</i>	253,0	0,0
08	62	Bestelako inbertsioak <i>Otras inversiones</i>	230,0	0,0
08	622	Eraikuntzak <i>Construcciones</i>	29,5	0,0
08	62201	Eraikuntzak <i>Construcciones</i>	29,5	0,0
08	623	Instalazio teknikoak, makinak, tresnak eta beste <i>Instalaciones técnicas, maquinaria, utillaje y o.</i>	79,1	0,0
08	62301	Instalazio teknikoak <i>Instalaciones técnicas</i>	5,5	0,0
08	62311	Makinaria <i>Maquinaria</i>	10,0	0,0
08	62321	Tresneria <i>Utillaje</i>	28,6	0,0
08	62331	Bestelako instalazioak <i>Otras instalaciones</i>	35,0	0,0
08	624	Altzariak <i>Mobiliario</i>	27,9	0,0
08	62401	Altzariak <i>Mobiliario</i>	27,9	0,0
08	625	Informazio prozesuetako ekipoa <i>Equipos para procesos de información</i>	20,0	0,0
08	62501	Informazio prozesuetako ekipoa <i>Equipos para procesos de información</i>	20,0	0,0
08	626	Garraio-elementuak <i>Elementos de transporte</i>	67,5	0,0
08	62601	Garraio-elementuak <i>Elementos de transporte</i>	67,5	0,0
08	629	Beste ibilgetu material batzuetako inbertsioak <i>Inversiones en otro inmovilizado material</i>	6,0	0,0
08	62999	Bestelako ibilgetu materiala <i>Otro inmovilizado material</i>	6,0	0,0
08	63	Inbertsio inmaterialak <i>Inversiones inmateriales</i>	23,0	0,0
08	632	Aplikazio informatikoak <i>Aplicaciones informáticas</i>	23,0	0,0
08	63201	Aplikazio informatikoak <i>Aplicaciones informáticas</i>	23,0	0,0

SEKZIOA SECCION	AZPIKONTZEP. SUBCONCEPTO		2000	% GUZTIRA % TOTAL
08	7	Kapital eragiketetako transf. eta dirulaguntzak <i>Transferencias y subvenciones operaciones capital</i>	7.781,0	0,9
08	71	EAEko Administrazio Publikoari <i>A la Administración Pública de la CAE</i>	7.750,0	0,9
08	713	Zuzenbide pribatuko erakunde publikoei <i>A Entes Públicos de Derecho Privado</i>	7.750,0	0,9
08	71300	Zuzenbide pribatuko erakunde publikoei <i>A Entes Públicos de Derecho Privado</i>	7.750,0	0,9
08	72	Euskal Alor Publikoko erakundeei <i>A entidades del Sector Público Vasco</i>	31,0	0,0
08	722	Euskal Alor Publikoko toki-erakundeei <i>A Entidades Locales del Sector Público Vasco</i>	31,0	0,0
08	72201	Udalerriei <i>A Municipios</i>	31,0	0,0
08	8	Finantza-aktiboen gehikuntza <i>Aumento de activos financieros</i>	45,0	0,0
08	82	Beste erakunde batzuetako finantza-inbertsioak <i>Inversiones financieras en otras entidades</i>	45,0	0,0
08	824	Langileentzako kredituak <i>Créditos al personal</i>	45,0	0,0
08	82401	Langileentzako kredituak, epe luzera <i>A /plazo al personal</i>	45,0	0,0
<b>09</b>		<b>KULTURA CULTURA</b>	<b>25.364,1</b>	<b>2,9</b>
09	1	Langile-gastuak <i>Gastos de personal</i>	916,1	0,1
09	10	Goi-karguak <i>Altos cargos</i>	101,6	0,0
09	100	Goi-karguen ordainsariak <i>Retribuciones de Altos Cargos</i>	101,6	0,0
09	10000	Goi-karguen ordainsariak <i>Retribuciones de Altos Cargos</i>	101,6	0,0
09	11	Behin-behineko langileak <i>Personal eventual</i>	41,1	0,0
09	110	Behin-behineko langileen ordainsariak <i>Retribuciones del personal eventual</i>	41,1	0,0
09	11000	Behin-behineko langileen ordainsariak <i>Retribuciones del personal eventual</i>	41,1	0,0
09	12	Funtzionarioak <i>Funcionarios</i>	588,4	0,1
09	120	Funtzionarioen ordainsariak <i>Retribuciones de funcionarios</i>	588,4	0,1
09	12000	Funtzionarioen ordainsariak <i>Retribuciones de funcionarios</i>	588,4	0,1
09	13	Lan-legepekoak <i>Laborales</i>	10,5	0,0
09	130	Lan-legepeko langile finkoen ordainsariak <i>Retribuciones de personal laboral fijo</i>	10,5	0,0
09	13000	Lan-legepeko langile finkoen ordainsariak <i>Retribuciones de personal laboral fijo</i>	10,5	0,0
09	16	Kuotak, prestazioak eta gizarte-gastuak <i>Cuotas, prestaciones y gastos sociales</i>	174,6	0,0
09	160	Enplegatzaileari dagozkion gizarte-kotizazioak <i>Cotizaciones sociales a cargo del empleador</i>	166,7	0,0
09	16000	Enplegatzaileari dagozkion gizarte-kotizazioak <i>Cotizaciones sociales a cargo del empleador</i>	166,7	0,0
09	162	Bestelako gastu sozialak <i>Otros gastos sociales</i>	7,9	0,0
09	16200	Bestelako gastu sozialak <i>Otros gastos sociales</i>	7,9	0,0
09	2	Funtzionamendu-gastuak <i>Gastos de funcionamiento</i>	817,6	0,1
09	21	Alokairuak eta kanonak <i>Arrendamientos y cánones</i>	7,0	0,0

SEKZIOA SECCION	AZPIKONTZEP. SUBCONCEPTO		2000	% GUZTIRA % TOTAL
09	212	Eraikuntzak <i>Construcciones</i>	1,3	0,0
09	21200	Eraikuntzak <i>Construcciones</i>	1,3	0,0
09	213	Instalazio teknikoak, makineria eta tresneria <i>Instalaciones técnicas, maquinaria y utillaje</i>	0,5	0,0
09	21301	Instalazio teknikoak <i>Instalaciones técnicas</i>	0,1	0,0
09	21321	Tresneria <i>Utillaje</i>	0,4	0,0
09	214	Altzariak <i>Mobiliario</i>	4,3	0,0
09	21400	Altzariak <i>Mobiliario</i>	4,3	0,0
09	215	Informazio prozesuetako ekipoa <i>Equipos para procesos de información</i>	0,1	0,0
09	21500	Informazio prozesuetako ekipoa <i>Equipos para procesos de información</i>	0,1	0,0
09	217	Bestelako ibilgetu materiala <i>Otro inmovilizado material</i>	0,8	0,0
09	21700	Bestelako ibilgetu materiala <i>Otro inmovilizado material</i>	0,8	0,0
09	22	Konponketak eta zainketak <i>Reparaciones y conservación</i>	15,5	0,0
09	222	Eraikuntzak <i>Construcciones</i>	3,5	0,0
09	22200	Eraikuntzak <i>Construcciones</i>	3,5	0,0
09	223	Instalazio teknikoak, makineria eta tresneria <i>Instalaciones técnicas, maquinaria y utillaje</i>	6,4	0,0
09	22301	Instalazio teknikoak <i>Instalaciones técnicas</i>	6,2	0,0
09	22311	Makineria <i>Maquinaria</i>	0,2	0,0
09	224	Altzariak <i>Mobiliario</i>	1,0	0,0
09	22400	Altzariak <i>Mobiliario</i>	1,0	0,0
09	225	Informazio prozesuetako ekipoa <i>Equipos para procesos de información</i>	3,1	0,0
09	22500	Informazio prozesuetako ekipoa <i>Equipos para procesos de información</i>	3,1	0,0
09	226	Garraio-elementuak <i>Elementos de transporte</i>	1,5	0,0
09	22600	Garraio-elementuak <i>Elementos de transporte</i>	1,5	0,0
09	23	Kanpoko beste zerbitzu batzuk <i>Otros servicios exteriores</i>	795,0	0,1
09	231	Ekitaldiko ikerketa eta garapen gastuak <i>Gastos de investigación y desarrollo del ejercicio</i>	144,0	0,0
09	23100	Ekitaldiko ikerketa eta garapen gastuak <i>Gastos de investigación y desarrollo del ejercicio</i>	144,0	0,0
09	232	Profesional independenteen zerbitzuak <i>Servicios de profesionales independientes</i>	235,9	0,0
09	23200	Profesional independenteen zerbitzuak <i>Servicios de profesionales independientes</i>	235,9	0,0
09	233	Garraioa <i>Transportes</i>	11,4	0,0
09	23300	Garraioa <i>Transportes</i>	11,4	0,0
09	236	Komunik. inst., publizitat. eta harreman publikoak <i>Comunicación institucional, publicidad y rela.pú.</i>	14,9	0,0
09	23601	Erakunde-komunikazioa, publizitatea <i>Comunicación institucional, publicidad</i>	6,6	0,0

SEKZIOA SECCION	AZPIKONTZEP. SUBCONCEPTO		2000	% GUZTIRA % TOTAL
09	23611	Protokolo eta ordezkapen jarduerak <i>Atenciones protocolarias y representativas</i>	8,3	0,0
09	237	Hornidurak <i>Suministros</i>	47,7	0,0
09	23701	Energia elektrikoa <i>Energía eléctrica</i>	2,1	0,0
09	23721	Gasa <i>Gas</i>	0,1	0,0
09	23731	Erregaiak <i>Combustibles</i>	0,1	0,0
09	23741	Jantziak, uniformeak eta lenteria <i>Vestuario, uniformes y lencería</i>	1,2	0,0
09	23751	Elikagaiak <i>Productos alimenticios</i>	33,1	0,0
09	23761	Farmazi produktuak eta hemoderibatuak <i>Productos farmacéuticos y hemoderivados</i>	0,1	0,0
09	23762	Osasungintzako tresneria eta lanabes txikiak <i>Instrumental y pequeño utillaje sanitario</i>	0,0	0,0
09	23763	Kontsumitzeko eta birjartzeko osasun-gaiak <i>Material sanitario para consumo y reposición</i>	0,0	0,0
09	23771	Tresnak eta erremintak <i>Útiles, herramientas</i>	0,4	0,0
09	23799	Bestelako hornidurak <i>Otros suministros</i>	10,7	0,0
09	238	Kanpoko beste zerbitzu batzuk <i>Otros servicios exteriores</i>	341,2	0,0
09	23801	Bulegoko materiala <i>Material de oficina</i>	15,6	0,0
09	23802	Prensa, aldizkariak, liburuk eta argitalpenak <i>Prensa, revistas, libros y otras publicaciones</i>	16,0	0,0
09	23811	Garbiketa eta higieena <i>Limpeza y aseo</i>	18,1	0,0
09	23831	Lokomozioa eta egonaldi-gastuak <i>Locomoción y gastos de estancia</i>	32,8	0,0
09	23851	Komunikazio telefonikoak, informatikoak eta telem. <i>Comunicaciones telefónicas, informáticas y telemá.</i>	15,3	0,0
09	23855	Posta-komunikazioak <i>Comunicaciones postales</i>	1,1	0,0
09	23861	Aplikazio informatikoen mantenimendua eta ustiap. <i>Mante. y explotación de aplicaciones informáticas</i>	2,0	0,0
09	23881	Argitalpenak eta argitalpenen banaketa <i>Edición y distribución de publicaciones</i>	57,9	0,0
09	23882	Bilerak, hitzaldiak eta ikastaroak <i>Reuniones, conferencias y cursos</i>	25,9	0,0
09	23899	Bestelako zerbitzuak <i>Otros servicios</i>	156,4	0,0
09	28	Bestelako gastuak <i>Otros gastos</i>	0,1	0,0
09	281	Zergak <i>Tributos</i>	0,1	0,0
09	28199	Bestelako zergak <i>Otros impuestos</i>	0,1	0,0
09	4	Gastu arruntetarako transf. eta dirulaguntzak <i>Transferencias y subvenciones gastos corrientes</i>	18.865,2	2,2
09	41	EAE-KO Administrazio Publikoari <i>A la Administración Pública de la CAE</i>	14.936,8	1,7
09	412	Erakunde autonomoi <i>A Organismos Autónomos</i>	3.265,8	0,4
09	41201	Erakunde autonomo administratiboiei <i>A Organismos Autónomos Administrativos</i>	3.265,8	0,4
09	413	Zuzenbide pribatuko erakunde publikoiei <i>A Entes Públicos de Derecho Privado</i>	10.913,8	1,3
09	41300	Zuzenbide pribatuko erakunde publikoiei <i>A Entes Públicos de Derecho Privado</i>	10.913,8	1,3



SEKZIOA SECCION	AZPIKONTZEP. SUBCONCEPTO		2000	% GUZTIRA % TOTAL
09	414	Sozietate publikoei <i>A Sociedades Públicas</i>	757,2	0,1
09	41400	Sozietate publikoei <i>A Sociedades Públicas</i>	757,2	0,1
09	42	Euskal Alor Publikoko erakundeei <i>A entidades del Sector Público Vasco</i>	232,0	0,0
09	421	Foru Aldundiei <i>A Diputaciones Forales</i>	24,0	0,0
09	42100	Foru Aldundiei <i>A Diputaciones Forales</i>	24,0	0,0
09	422	Euskal Alor Publikoko toki-erakundeei <i>A Entidades Locales del Sector Público Vasco</i>	198,0	0,0
09	42201	Udalerriei <i>A Municipios</i>	195,0	0,0
09	42221	Partzuergoei <i>A Consorcios</i>	3,0	0,0
09	429	E.A.P.ko zuzenbide publikoko beste erak. batzuei <i>A otros entes de derecho público del SPV</i>	10,0	0,0
09	42900	E.A.P.ko zuzenbide publikoko beste erak. batzuei <i>A otros entes de derecho público del SPV</i>	10,0	0,0
09	45	Enpresa, familia eta beste alor eta erak. batzuei <i>A empresas, familias y otros sectores y entidades</i>	3.696,5	0,4
09	451	Partaidetzako enpresa pribatuei <i>A empresas privadas participadas</i>	282,0	0,0
09	45100	Partaidetzako enpresa pribatuei <i>A empresas privadas participadas</i>	282,0	0,0
09	452	Bestelako enpresa pribatuei <i>A otras empresas privadas</i>	250,0	0,0
09	45200	Bestelako enpresa pribatuei <i>A otras empresas privadas</i>	250,0	0,0
09	453	Familiei <i>A familias</i>	196,0	0,0
09	45301	Familiei <i>A familias</i>	196,0	0,0
09	454	Irabazi-asmorik gabeko erakundeei <i>A instituciones sin fines de lucro</i>	2.948,5	0,3
09	45401	Fundazioei <i>A fundaciones</i>	580,0	0,1
09	45499	Irabazi-asmorik gabeko beste erak. batzuei <i>A otras instituciones sin fines de lucro</i>	2.368,5	0,3
09	459	Beste alor eta erakunde batzuei <i>A otros sectores y entidades</i>	20,0	0,0
09	45900	Beste alor eta erakunde batzuei <i>A otros sectores y entidades</i>	20,0	0,0
09	6	Inbertsio errealak <i>Inversiones reales</i>	1.082,0	0,1
09	61	Erabilera orokorreko inbertsio errealak <i>Inversiones destinadas al uso general</i>	870,0	0,1
09	618	Historia, Arte eta Kultura Ondareko ondasunak <i>Bienes de Patrimonio Histórico, Artístico y Cultu.</i>	870,0	0,1
09	61801	Historia, arte eta kultur ondasunak <i>Bienes de Patrimonio Histórico, Artístico y Cultu.</i>	870,0	0,1
09	62	Bestelako inbertsioak <i>Otras inversiones</i>	32,0	0,0
09	623	Instalazio teknikoak, makinak, tresnak eta beste <i>Instalaciones técnicas, maquinaria, utillaje y o.</i>	3,5	0,0
09	62311	Makineria <i>Maquinaria</i>	2,5	0,0
09	62321	Tresneria <i>Utillaje</i>	1,0	0,0
09	624	Altzariak <i>Mobiliario</i>	2,5	0,0
09	62401	Altzariak <i>Mobiliario</i>	2,5	0,0

SEKZIOA SECCION	AZPIKONTZEP. SUBCONCEPTO		2000	% GUZTIRA % TOTAL
09	625	Informazio prozesuetako ekipoak <i>Equipos para procesos de información</i>	23,0	0,0
09	62501	Informazio prozesuetako ekipoak <i>Equipos para procesos de información</i>	23,0	0,0
09	629	Beste ibilgetu material batzuetako inbertsioak <i>Inversiones en otro inmovilizado material</i>	3,0	0,0
09	62999	Bestelako ibilgetu materiala <i>Otro inmovilizado material</i>	3,0	0,0
09	63	Inbertsio inmaterialak <i>Inversiones inmateriales</i>	180,0	0,0
09	632	Aplikazio informatikoak <i>Aplicaciones informáticas</i>	180,0	0,0
09	63201	Aplikazio informatikoak <i>Aplicaciones informáticas</i>	180,0	0,0
09	7	Kapital eragiketetako transf. eta dirulaguntzak <i>Transferencias y subvenciones operaciones capital</i>	484,6	0,1
09	71	EAEko Administrazio Publikoari <i>A la Administración Pública de la CAE</i>	73,4	0,0
09	712	Erakunde autonomoei <i>A Organismos Autónomos</i>	73,4	0,0
09	71201	Erakunde autonomo administratiboei <i>A Organismos Autónomos Administrativos</i>	73,4	0,0
09	72	Euskal Alor Publikoko erakundeei <i>A entidades del Sector Público Vasco</i>	131,0	0,0
09	722	Euskal Alor Publikoko toki-erakundeei <i>A Entidades Locales del Sector Público Vasco</i>	131,0	0,0
09	72201	Udalerriei <i>A Municipios</i>	131,0	0,0
09	75	Enpresa, familia eta beste alor eta erak. batzuei <i>A empresas, familias y otros sectores y entidades</i>	280,2	0,0
09	751	Partaidetzako enpresa pribatuei <i>A empresas privadas participadas</i>	36,0	0,0
09	75100	Partaidetzako enpresa pribatuei <i>A empresas privadas participadas</i>	36,0	0,0
09	752	Bestelako enpresa pribatuei <i>A otras empresas privadas</i>	48,0	0,0
09	75200	Bestelako enpresa pribatuei <i>A otras empresas privadas</i>	48,0	0,0
09	754	Irabazi-asmorik gabeko erakundeei <i>A instituciones sin fines de lucro</i>	195,9	0,0
09	75499	Irabazi-asmorik gabeko beste erakunde batzuei <i>A otras instituciones sin fines de lucro</i>	195,9	0,0
09	759	Beste alor eta erakunde batzuei <i>A otros sectores y entidades</i>	0,4	0,0
09	75900	Beste alor eta erakunde batzuei <i>A otros sectores y entidades</i>	0,4	0,0
09	8	Finantza-aktiboen gehikuntza <i>Aumento de activos financieros</i>	3.198,5	0,4
09	81	EAE-KO Adm. Publikoko finantza-inbertsioak <i>Inversiones financieras en Admón. Pública de CAE</i>	2.602,2	0,3
09	811	EAEko Adm. Publikoko erakundeetako partaidetzak <i>Participaciones en entidades de Admón. Pública CAE</i>	2.602,2	0,3
09	81121	Zuzb. pribatuko erakunde publikoetan, epe luzera <i>A largo plazo en Entes Públicos Derecho Privado</i>	2.596,5	0,3
09	81131	Sozietate publikoetan, epe luzera <i>A largo plazo en Sociedades Públicas</i>	5,8	0,0
09	82	Beste erakunde batzuetako finantza-inbertsioak <i>Inversiones financieras en otras entidades</i>	596,3	0,1
09	821	Kapitaleko finantza-inbertsioak <i>Inversiones financieras en capital</i>	500,0	0,1
09	82111	Kotiz. ofizialik gabeko akzioetako f.-inb. iraunk. <i>In. fi. permanentes acciones sin cotiza. oficial</i>	500,0	0,1
09	823	Kredituak <i>Créditos</i>	88,3	0,0

SEKZIOA SECCION	AZPIKONTZEP. SUBCONCEPTO		2000	% GUZTIRA % TOTAL
09	82332	Bestelako enpresa pribatuei, epe luzera <i>A l/plazo a otras empresas privadas</i>	82,3	0,0
09	82341	Familiei, epe luzera <i>A l/plazo a familias</i>	6,0	0,0
09	824	Langileentzako kredituak <i>Créditos al personal</i>	8,0	0,0
09	82401	Langileentzako kredituak, epe luzera <i>A l/plazo al personal</i>	8,0	0,0
<b>10</b>		<b>LURRALDE ANTOLAMENDUA, ETXEBIZITZA ETA INGURUGIROA</b> <b>ORDENACION DEL TERRITORIO, VIVIENDA Y M. AMBIENTE</b>	<b>19.878,6</b>	<b>2,3</b>
10	1	Langile-gastuak <i>Gastos de personal</i>	1.679,9	0,2
10	10	Goi-karguak <i>Altos cargos</i>	84,3	0,0
10	100	Goi-karguen ordainsariak <i>Retribuciones de Altos Cargos</i>	84,3	0,0
10	10000	Goi-karguen ordainsariak <i>Retribuciones de Altos Cargos</i>	84,3	0,0
10	11	Behin-behineko langileak <i>Personal eventual</i>	30,5	0,0
10	110	Behin-behineko langileen ordainsariak <i>Retribuciones del personal eventual</i>	30,5	0,0
10	11000	Behin-behineko langileen ordainsariak <i>Retribuciones del personal eventual</i>	30,5	0,0
10	12	Funtzionarioak <i>Funcionarios</i>	1.244,0	0,1
10	120	Funtzionarioen ordainsariak <i>Retribuciones de funcionarios</i>	1.244,0	0,1
10	12000	Funtzionarioen ordainsariak <i>Retribuciones de funcionarios</i>	1.244,0	0,1
10	13	Lan-legepekoak <i>Laborales</i>	12,1	0,0
10	130	Lan-legepeko langile finkoen ordainsariak <i>Retribuciones de personal laboral fijo</i>	12,1	0,0
10	13000	Lan-legepeko langile finkoen ordainsariak <i>Retribuciones de personal laboral fijo</i>	12,1	0,0
10	16	Kuotak, prestazioak eta gizarte-gastuak <i>Cuotas, prestaciones y gastos sociales</i>	309,1	0,0
10	160	Enplegatzaileari dagozkion gizarte-kotizazioak <i>Cotizaciones sociales a cargo del empleador</i>	301,4	0,0
10	16000	Enplegatzaileari dagozkion gizarte-kotizazioak <i>Cotizaciones sociales a cargo del empleador</i>	301,4	0,0
10	162	Bestelako gastu sozialak <i>Otros gastos sociales</i>	7,7	0,0
10	16200	Bestelako gastu sozialak <i>Otros gastos sociales</i>	7,7	0,0
10	2	Funtzionamendu-gastuak <i>Gastos de funcionamiento</i>	1.630,9	0,2
10	21	Alokairuak eta kanonak <i>Arrendamientos y cánones</i>	4,3	0,0
10	213	Instalazio teknikoak, makineria eta tresneria <i>Instalaciones técnicas, maquinaria y utillaje</i>	1,1	0,0
10	21301	Instalazio teknikoak <i>Instalaciones técnicas</i>	1,1	0,0
10	214	Altzariak <i>Mobiliario</i>	1,0	0,0
10	21400	Altzariak <i>Mobiliario</i>	1,0	0,0
10	215	Informazio prozesuetako ekipoa <i>Equipos para procesos de información</i>	2,2	0,0
10	21500	Informazio prozesuetako ekipoa <i>Equipos para procesos de información</i>	2,2	0,0
10	22	Konponketak eta zainketak <i>Reparaciones y conservación</i>	112,7	0,0

SEKZIOA SECCION	AZPIKONTZEP. SUBCONCEPTO		2000	% GUZTIRA % TOTAL
10	222	Eraikuntzak <i>Construcciones</i>	28,0	0,0
10	22200	Eraikuntzak <i>Construcciones</i>	28,0	0,0
10	223	Instalazio teknikoak, makineria eta tresneria <i>Instalaciones técnicas, maquinaria y utillaje</i>	3,3	0,0
10	22301	Instalazio teknikoak <i>Instalaciones técnicas</i>	3,3	0,0
10	224	Altzariak <i>Mobiliario</i>	2,3	0,0
10	22400	Altzariak <i>Mobiliario</i>	2,3	0,0
10	225	Informazio prozesuetako ekipoa <i>Equipos para procesos de información</i>	78,8	0,0
10	22500	Informazio prozesuetako ekipoa <i>Equipos para procesos de información</i>	78,8	0,0
10	226	Garraio-elementuak <i>Elementos de transporte</i>	0,3	0,0
10	22600	Garraio-elementuak <i>Elementos de transporte</i>	0,3	0,0
10	23	Kanpoko beste zerbitzu batzuk <i>Otros servicios exteriores</i>	1.489,2	0,2
10	231	Ekitaldiko ikerketa eta garapen gastuak <i>Gastos de investigación y desarrollo del ejercicio</i>	922,3	0,1
10	23100	Ekitaldiko ikerketa eta garapen gastuak <i>Gastos de investigación y desarrollo del ejercicio</i>	922,3	0,1
10	232	Profesional independenteen zerbitzuak <i>Servicios de profesionales independientes</i>	51,8	0,0
10	23200	Profesional independenteen zerbitzuak <i>Servicios de profesionales independientes</i>	51,8	0,0
10	233	Garraioa <i>Transportes</i>	3,9	0,0
10	23300	Garraioa <i>Transportes</i>	3,9	0,0
10	236	Komunik. inst., publizitat. eta harreman publikoak <i>Comunicación institucional, publicidad y rela.pu.</i>	31,8	0,0
10	23601	Erakunde-komunikazioa, publizitatea <i>Comunicación institucional, publicidad</i>	26,3	0,0
10	23611	Protokolo eta ordezkapen jarduerak <i>Atenciones protocolarias y representativas</i>	5,6	0,0
10	237	Hornidurak <i>Suministros</i>	12,5	0,0
10	23701	Energia elektrikoa <i>Energía eléctrica</i>	7,3	0,0
10	23721	Gasa <i>Gas</i>	0,5	0,0
10	23731	Erregaiak <i>Combustibles</i>	0,2	0,0
10	23741	Jantziak, uniformeak eta lenceria <i>Vestuario, uniformes y lencería</i>	0,2	0,0
10	23751	Elikagaiak <i>Productos alimenticios</i>	0,2	0,0
10	23799	Bestelako hornidurak <i>Otros suministros</i>	4,2	0,0
10	238	Kanpoko beste zerbitzu batzuk <i>Otros servicios exteriores</i>	466,9	0,1
10	23801	Bulegoko materiala <i>Material de oficina</i>	22,1	0,0
10	23802	Prensa, aldizkariak, liburuak eta argitalpenak <i>Prensa, revistas, libros y otras publicaciones</i>	11,1	0,0
10	23811	Garbiketa eta higiena <i>Limpieza y aseo</i>	5,8	0,0
10	23821	Segurtasuna <i>Seguridad</i>	0,9	0,0

SEKZIOA SECCION	AZPIKONTZEP. SUBCONCEPTO		2000	% GUZTIRA % TOTAL
10	23831	Lokomozioa eta egonaldi-gastuak <i>Locomoción y gastos de estancia</i>	26,8	0,0
10	23851	Komunikazio telefonikoak, informatikoak eta telem. <i>Comunicaciones telefónicas, informáticas y telemá.</i>	20,1	0,0
10	23855	Posta-komunikazioak <i>Comunicaciones postales</i>	5,7	0,0
10	23856	Mezularitza <i>Mensajería</i>	5,6	0,0
10	23861	Aplikazio informatikoen mantenimendua eta ustiap. <i>Mante. y explotación de aplicaciones informáticas</i>	1,0	0,0
10	23881	Argitalpenak eta argitalpenen banaketa <i>Edición y distribución de publicaciones</i>	41,8	0,0
10	23882	Bilerak, hitzaldiak eta ikastaroak <i>Reuniones, conferencias y cursos</i>	32,3	0,0
10	23899	Bestelako zerbitzuak <i>Otros servicios</i>	293,7	0,0
10	28	Bestelako gastuak <i>Otros gastos</i>	24,7	0,0
10	281	Zergak <i>Tributos</i>	19,0	0,0
10	28101	Ondasun Higiezinaren gaineko Zerga (OHZ) <i>Impuesto sobre Bienes Inmuebles (IBI)</i>	13,6	0,0
10	28199	Bestelako zergak <i>Otros impuestos</i>	5,4	0,0
10	282	Beste hainbat gastu <i>Diversos gastos</i>	5,7	0,0
10	28201	Juridikoak, auzi-gastuak eta epaiengatiko kalte-o. <i>Jurídicos y contenciosos e indemn. por sentencias</i>	5,7	0,0
10	4	Gastu arruntetarako transf. eta dirulaguntzak <i>Transferencias y subvenciones gastos corrientes</i>	1.364,7	0,2
10	41	EAE-KO Administrazio Publikoari <i>A la Administración Pública de la CAE</i>	972,0	0,1
10	414	Sozietate publikoei <i>A Sociedades Públicas</i>	972,0	0,1
10	41400	Sozietate publikoei <i>A Sociedades Públicas</i>	972,0	0,1
10	42	Euskal Alor Publikoko erakundeei <i>A entidades del Sector Público Vasco</i>	124,7	0,0
10	422	Euskal Alor Publikoko toki-erakundeei <i>A Entidades Locales del Sector Público Vasco</i>	116,7	0,0
10	42201	Udalerriei <i>A Municipios</i>	116,7	0,0
10	429	E.A.P.ko zuzenbide publikoko beste erak. batzuei <i>A otros entes de derecho público del SPV</i>	8,0	0,0
10	42900	E.A.P.ko zuzenbide publikoko beste erak. batzuei <i>A otros entes de derecho público del SPV</i>	8,0	0,0
10	45	Enpresa, familia eta beste alor eta erak. batzuei <i>A empresas, familias y otros sectores y entidades</i>	268,1	0,0
10	453	Familiei <i>A familias</i>	67,0	0,0
10	45301	Familiei <i>A familias</i>	67,0	0,0
10	454	Irabazi-asmorik gabeko erakundeei <i>A instituciones sin fines de lucro</i>	201,1	0,0
10	45401	Fundazioei <i>A fundaciones</i>	30,1	0,0
10	45499	Irabazi-asmorik gabeko beste erak. batzuei <i>A otras instituciones sin fines de lucro</i>	170,9	0,0
10	6	Inbertsio errealak <i>Inversiones reales</i>	6.817,2	0,8
10	61	Erabilera orokorreko inbertsio errealak <i>Inversiones destinadas al uso general</i>	99,2	0,0
10	611	Lurrak eta ondasun naturalak <i>Terrenos y bienes naturales</i>	44,2	0,0

SEKZIOA SECCION	AZPIKONTZEP. SUBCONCEPTO		2000	% GUZTIRA % TOTAL
10	61101	Lurrak eta ondasun naturalak <i>Terrenos y bienes naturales</i>	44,2	0,0
10	612	Azpiegitura eta ondasunak <i>Infraestructuras y bienes</i>	55,0	0,0
10	61281	Aribideko eraikuntzak <i>Construcciones en curso</i>	55,0	0,0
10	62	Bestelako inbertsioak <i>Otras inversiones</i>	6.547,4	0,8
10	621	Lurrak eta ondasun naturalak <i>Terrenos y bienes naturales</i>	2.445,8	0,3
10	62101	Lurrak eta ondasun naturalak <i>Terrenos y bienes naturales</i>	821,3	0,1
10	62181	Lurren eta ondasun naturalen egokitzapena <i>Adaptación de terrenos y bienes naturales</i>	1.624,5	0,2
10	622	Eraikuntzak <i>Construcciones</i>	3.928,7	0,5
10	62201	Eraikuntzak <i>Construcciones</i>	17,0	0,0
10	62205	Etxebizitzak, garajeak eta eraikin erantsiak <i>Viviendas, garajes, trasteros y construc. anejas</i>	3.911,7	0,5
10	623	Instalazio teknikoak, makinak, tresnak eta beste <i>Instalaciones técnicas, maquinaria, utillaje y o.</i>	140,5	0,0
10	62301	Instalazio teknikoak <i>Instalaciones técnicas</i>	61,0	0,0
10	62311	Makineria <i>Maquinaria</i>	79,5	0,0
10	624	Altzariak <i>Mobiliario</i>	17,3	0,0
10	62401	Altzariak <i>Mobiliario</i>	17,3	0,0
10	625	Informazio prozesuetako ekipoa <i>Equipos para procesos de información</i>	15,0	0,0
10	62501	Informazio prozesuetako ekipoa <i>Equipos para procesos de información</i>	15,0	0,0
10	63	Inbertsio inmaterialak <i>Inversiones inmateriales</i>	170,6	0,0
10	632	Aplikazio informatikoak <i>Aplicaciones informáticas</i>	170,6	0,0
10	63201	Aplikazio informatikoak <i>Aplicaciones informáticas</i>	170,6	0,0
10	7	Kapital eragiketetako transf. eta dirulaguntzak <i>Transferencias y subvenciones operaciones capital</i>	6.699,9	0,8
10	71	EAEko Administrazio Publikoari <i>A la Administración Pública de la CAE</i>	850,7	0,1
10	714	Sozietate publikoei <i>A Sociedades Públicas</i>	850,7	0,1
10	71400	Sozietate publikoei <i>A Sociedades Públicas</i>	850,7	0,1
10	72	Euskal Alor Publikoko erakundeei <i>A entidades del Sector Público Vasco</i>	442,1	0,1
10	722	Euskal Alor Publikoko toki-erakundeei <i>A Entidades Locales del Sector Público Vasco</i>	414,1	0,0
10	72201	Udalerriei <i>A Municipios</i>	414,1	0,0
10	729	E.A.P.ko zuzenbide publikoko beste erak. batzuei <i>A otros entes de derecho público del SPV</i>	28,0	0,0
10	72900	E.A.P.ko zuzenbide publikoko beste erak. batzuei <i>A otros entes de derecho público del SPV</i>	28,0	0,0
10	73	Espainiako Alor Publikoko erakundeei <i>A entidades del Sector Público Español</i>	8,0	0,0
10	731	Estatuaren Administrazio Zentralari <i>A la Administración Central del Estado</i>	8,0	0,0
10	73100	Estatuaren Administrazio Zentralari <i>A la Administración Central del Estado</i>	8,0	0,0

SEKZIOA SECCION	AZPIKONTZEZ SUBCONCEPTO		2000	% GUZTIRA % TOTAL
10	75	Enpresa, familia eta beste alor eta erak. batzuei <i>A empresas, familias y otros sectores y entidades</i>	5.399,0	0,6
10	751	Partaidetzako enpresa pribatuei <i>A empresas privadas participadas</i>	312,0	0,0
10	75100	Partaidetzako enpresa pribatuei <i>A empresas privadas participadas</i>	312,0	0,0
10	752	Bestelako enpresa pribatuei <i>A otras empresas privadas</i>	773,5	0,1
10	75200	Bestelako enpresa pribatuei <i>A otras empresas privadas</i>	773,5	0,1
10	753	Familiei <i>A familias</i>	4.262,4	0,5
10	75300	Familiei <i>A familias</i>	4.262,4	0,5
10	754	Irabazi-asmorik gabeko erakundeetarako <i>A instituciones sin fines de lucro</i>	51,1	0,0
10	75499	Irabazi-asmorik gabeko beste erakunde batzuei <i>A otras instituciones sin fines de lucro</i>	51,1	0,0
10	8	Finantza-aktiboen gehikuntza <i>Aumento de activos financieros</i>	1.686,0	0,2
10	81	EAE-KO Adm. Publikoko finantza-inbertsioak <i>Inversiones financieras en Admón. Pública de CAE</i>	1.545,0	0,2
10	811	EAEKO Adm. Publikoko erakundeetarako partaidetzak <i>Participaciones en entidades de Admón. Pública CAE</i>	1.545,0	0,2
10	81131	Sozietate publikoetan, epe luzera <i>A largo plazo en Sociedades Públicas</i>	1.545,0	0,2
10	82	Beste erakunde batzuetarako finantza-inbertsioak <i>Inversiones financieras en otras entidades</i>	141,0	0,0
10	823	Kredituak <i>Créditos</i>	130,0	0,0
10	82305	Euskal Alor Publikoko toki-erakundeetarako, epe luzera <i>A l/plazo a Entidades Locales Sec. Público Vasco</i>	65,0	0,0
10	82332	Bestelako enpresa pribatuei, epe luzera <i>A l/plazo a otras empresas privadas</i>	65,0	0,0
10	824	Langileentzako kredituak <i>Créditos al personal</i>	11,0	0,0
10	82401	Langileentzako kredituak, epe luzera <i>A l/plazo al personal</i>	11,0	0,0
11		<b>GARRAIO ETA HERRI LANAK TRANSPORTES Y OBRAS PÚBLICAS</b>	<b>33.601,2</b>	<b>3,9</b>
11	1	Langile-gastuak <i>Gastos de personal</i>	1.228,2	0,1
11	10	Goi-karguak <i>Altos cargos</i>	65,0	0,0
11	100	Goi-karguen ordainsariak <i>Retribuciones de Altos Cargos</i>	65,0	0,0
11	10000	Goi-karguen ordainsariak <i>Retribuciones de Altos Cargos</i>	65,0	0,0
11	11	Behin-behineko langileak <i>Personal eventual</i>	30,7	0,0
11	110	Behin-behineko langileen ordainsariak <i>Retribuciones del personal eventual</i>	30,7	0,0
11	11000	Behin-behineko langileen ordainsariak <i>Retribuciones del personal eventual</i>	30,7	0,0
11	12	Funtzionarioak <i>Funcionarios</i>	597,4	0,1
11	120	Funtzionarioen ordainsariak <i>Retribuciones de funcionarios</i>	597,4	0,1
11	12000	Funtzionarioen ordainsariak <i>Retribuciones de funcionarios</i>	597,4	0,1
11	13	Lan-legepekoak <i>Laborales</i>	278,9	0,0
11	130	Lan-legepeko langile finkoen ordainsariak <i>Retribuciones de personal laboral fijo</i>	278,9	0,0

SEKZIOA SECCION	AZPIKONTZEP. SUBCONCEPTO		2000	% GUZTIRA % TOTAL
11	13000	Lan-legepeko langile finioen ordainsariak <i>Retribuciones de personal laboral fijo</i>	278,9	0,0
11	16	Kuotak, prestazioak eta gizarte-gastuak <i>Cuotas, prestaciones y gastos sociales</i>	256,2	0,0
11	160	Enplegatzaileari dagozkion gizarte-kotizazioak <i>Cotizaciones sociales a cargo del empleador</i>	241,7	0,0
11	16000	Enplegatzaileari dagozkion gizarte-kotizazioak <i>Cotizaciones sociales a cargo del empleador</i>	241,7	0,0
11	162	Bestelako gastu sozialak <i>Otros gastos sociales</i>	14,5	0,0
11	16200	Bestelako gastu sozialak <i>Otros gastos sociales</i>	14,5	0,0
11	2	Funtzionamendu-gastuak <i>Gastos de funcionamiento</i>	1.737,7	0,2
11	21	Alokairuak eta kanonak <i>Arrendamientos y cánones</i>	42,5	0,0
11	212	Eraikuntzak <i>Construcciones</i>	39,9	0,0
11	21200	Eraikuntzak <i>Construcciones</i>	39,9	0,0
11	213	Instalazio teknikoak, makineria eta tresneria <i>Instalaciones técnicas, maquinaria y utillaje</i>	0,1	0,0
11	21311	Makineria <i>Maquinaria</i>	0,1	0,0
11	214	Altzariak <i>Mobiliario</i>	2,5	0,0
11	21400	Altzariak <i>Mobiliario</i>	2,5	0,0
11	216	Garraio-elementuak <i>Elementos de transporte</i>	0,1	0,0
11	21600	Garraio-elementuak <i>Elementos de transporte</i>	0,1	0,0
11	22	Konponketak eta zainketak <i>Reparaciones y conservación</i>	15,1	0,0
11	221	Lurrak eta ondasun naturalak <i>Terrenos y bienes naturales</i>	0,0	0,0
11	22100	Lurrak eta ondasun naturalak <i>Terrenos y bienes naturales</i>	0,0	0,0
11	222	Eraikuntzak <i>Construcciones</i>	0,9	0,0
11	22200	Eraikuntzak <i>Construcciones</i>	0,9	0,0
11	223	Instalazio teknikoak, makineria eta tresneria <i>Instalaciones técnicas, maquinaria y utillaje</i>	7,5	0,0
11	22301	Instalazio teknikoak <i>Instalaciones técnicas</i>	6,9	0,0
11	22311	Makineria <i>Maquinaria</i>	0,6	0,0
11	224	Altzariak <i>Mobiliario</i>	2,0	0,0
11	22400	Altzariak <i>Mobiliario</i>	2,0	0,0
11	225	Informazio prozesuetako ekipoa <i>Equipos para procesos de información</i>	4,0	0,0
11	22500	Informazio prozesuetako ekipoa <i>Equipos para procesos de información</i>	4,0	0,0
11	226	Garraio-elementuak <i>Elementos de transporte</i>	0,4	0,0
11	22600	Garraio-elementuak <i>Elementos de transporte</i>	0,4	0,0
11	227	Bestelako ibilgetu materiala <i>Otro inmovilizado material</i>	0,4	0,0
11	22700	Bestelako ibilgetu materiala <i>Otro inmovilizado material</i>	0,4	0,0



SEKZIOA SECCION	AZPIKONTZEP. SUBCONCEPTO		2000	% GUZTIRA % TOTAL
11	23	Kanpoko beste zerbitzu batzuk <i>Otros servicios exteriores</i>	1.677,9	0,2
11	231	Ekitaldiko ikerketa eta garapen gastuak <i>Gastos de investigación y desarrollo del ejercicio</i>	961,2	0,1
11	23100	Ekitaldiko ikerketa eta garapen gastuak <i>Gastos de investigación y desarrollo del ejercicio</i>	961,2	0,1
11	232	Profesional independenteen zerbitzuak <i>Servicios de profesionales independientes</i>	24,2	0,0
11	23200	Profesional independenteen zerbitzuak <i>Servicios de profesionales independientes</i>	24,2	0,0
11	233	Garraioa <i>Transportes</i>	5,7	0,0
11	23300	Garraioa <i>Transportes</i>	5,7	0,0
11	236	Komunik. inst., publizitat. eta harreman publikoak <i>Comunicación institucional, publicidad y rela.pú.</i>	42,1	0,0
11	23601	Erakunde-komunikazioa, publizitatea <i>Comunicación institucional, publicidad</i>	37,3	0,0
11	23611	Protokolo eta ordezkapen jarduerak <i>Atenciones protocolarias y representativas</i>	4,7	0,0
11	237	Hornidurak <i>Suministros</i>	30,5	0,0
11	23701	Energia elektrikoa <i>Energía eléctrica</i>	17,9	0,0
11	23711	Ura <i>Agua</i>	0,7	0,0
11	23731	Erregaiak <i>Combustibles</i>	0,6	0,0
11	23741	Jantziak, uniformeak eta lentzeria <i>Vestuario, uniformes y lencería</i>	2,0	0,0
11	23761	Farmazi produktuak eta hemoderibatuak <i>Productos farmacéuticos y hemoderivados</i>	0,0	0,0
11	23771	Tresnak eta erremintak <i>Útiles, herramientas</i>	0,1	0,0
11	23799	Bestelako hornidurak <i>Otros suministros</i>	9,1	0,0
11	238	Kanpoko beste zerbitzu batzuk <i>Otros servicios exteriores</i>	614,2	0,1
11	23801	Bulegoko materiala <i>Material de oficina</i>	10,0	0,0
11	23802	Prentsa, aldizkariak, liburuak eta argitalpenak <i>Prensa, revistas, libros y otras publicaciones</i>	9,3	0,0
11	23811	Garbiketa eta higieena <i>Limpieza y aseo</i>	61,6	0,0
11	23821	Segurtasuna <i>Seguridad</i>	72,5	0,0
11	23831	Lokomozioa eta egonaldi-gastuak <i>Locomoción y gastos de estancia</i>	35,5	0,0
11	23851	Komunikazio telefonikoak, informatikoak eta telem. <i>Comunicaciones telefónicas, informáticas y telemá.</i>	103,1	0,0
11	23855	Posta-komunikazioak <i>Comunicaciones postales</i>	2,8	0,0
11	23861	Aplikazio informatikoen mantenimendua eta ustiap. <i>Mante. y explotación de aplicaciones informáticas</i>	3,5	0,0
11	23881	Argitalpenak eta argitalpenen banaketa <i>Edición y distribución de publicaciones</i>	39,5	0,0
11	23882	Bilerak, hitzaldiak eta ikastaroak <i>Reuniones, conferencias y cursos</i>	21,8	0,0
11	23899	Bestelako zerbitzuak <i>Otros servicios</i>	254,7	0,0
11	28	Bestelako gastuak <i>Otros gastos</i>	2,1	0,0
11	281	Zergak <i>Tributos</i>	1,2	0,0

SEKZIOA SECCION	AZPIKONTZEP. SUBCONCEPTO		2000	% GUZTIRA % TOTAL
11	28101	Ondasun Higiezinaren gaineko Zerga (OHZ) <i>Impuesto sobre Bienes Inmuebles (IBI)</i>	1,2	0,0
11	28199	Bestelako zergak <i>Otros impuestos</i>	0,0	0,0
11	282	Beste hainbat gastu <i>Diversos gastos</i>	0,9	0,0
11	28201	Juridikoak, auzi-gastuak eta epaiengatik kalte-o. <i>Jurídicos y contenciosos e indemn. por sentencias</i>	0,9	0,0
11	3	Finantza-gastuak <i>Gastos financieros</i>	8,7	0,0
11	38	Bestelako finantza-gastuak <i>Otros gastos financieros</i>	8,7	0,0
11	381	Berandutze-interesak <i>Intereses de demora</i>	3,1	0,0
11	38100	Berandutze-interesak <i>Intereses de demora</i>	3,1	0,0
11	389	Bestelako finantza-gastuak <i>Otros gastos financieros</i>	5,6	0,0
11	38900	Bestelako finantza-gastuak <i>Otros gastos financieros</i>	5,6	0,0
11	4	Gastu arruntetarako transf. eta dirulaguntzak <i>Transferencias y subvenciones gastos corrientes</i>	4.095,3	0,5
11	41	EAE-KO Administrazio Publikoari <i>A la Administración Pública de la CAE</i>	3.792,0	0,4
11	414	Sozietate publikoei <i>A Sociedades Públicas</i>	3.792,0	0,4
11	41400	Sozietate publikoei <i>A Sociedades Públicas</i>	3.792,0	0,4
11	45	Enpresa, familia eta beste alor eta erak. batzuei <i>A empresas, familias y otros sectores y entidades</i>	303,3	0,0
11	451	Partaidetzako enpresa pribatuei <i>A empresas privadas participadas</i>	82,9	0,0
11	45100	Partaidetzako enpresa pribatuei <i>A empresas privadas participadas</i>	82,9	0,0
11	453	Familiei <i>A familias</i>	98,4	0,0
11	45301	Familiei <i>A familias</i>	98,4	0,0
11	454	Irabazi-asmorik gabeko erakundeei <i>A instituciones sin fines de lucro</i>	122,0	0,0
11	45499	Irabazi-asmorik gabeko beste erak. batzuei <i>A otras instituciones sin fines de lucro</i>	122,0	0,0
11	6	Inbertsio errealak <i>Inversiones reales</i>	9.664,5	1,1
11	61	Erabilera orokorreko inbertsio errealak <i>Inversiones destinadas al uso general</i>	7.376,9	0,9
11	612	Azpiegitura eta ondasunak <i>Infraestructuras y bienes</i>	7.376,9	0,9
11	61281	Aribideko eraikuntzak <i>Construcciones en curso</i>	7.376,9	0,9
11	62	Bestelako inbertsioak <i>Otras inversiones</i>	461,7	0,1
11	622	Eraikuntzak <i>Construcciones</i>	21,9	0,0
11	62201	Eraikuntzak <i>Construcciones</i>	21,9	0,0
11	623	Instalazio teknikoak, makinak, tresnak eta beste <i>Instalaciones técnicas, maquinaria, utillaje y o.</i>	384,1	0,0
11	62301	Instalazio teknikoak <i>Instalaciones técnicas</i>	116,1	0,0
11	62311	Makineria <i>Maquinaria</i>	268,0	0,0
11	624	Altzariak <i>Mobiliario</i>	10,2	0,0

SEKZIOA SECCION	AZPIKONTZEZ SUBCONCEPTO		2000	% GUZTIRA % TOTAL
11	62401	Altzariak <i>Mobiliario</i>	10,2	0,0
11	625	Informazio prozesuetako ekipook <i>Equipos para procesos de información</i>	38,4	0,0
11	62501	Informazio prozesuetako ekipook <i>Equipos para procesos de información</i>	38,4	0,0
11	629	Beste ibilgetu material batzuetako inbertsioak <i>Inversiones en otro inmovilizado material</i>	7,1	0,0
11	62999	Bestelako ibilgetu materiala <i>Otro inmovilizado material</i>	7,1	0,0
11	63	Inbertsio inmaterialak <i>Inversiones inmateriales</i>	84,2	0,0
11	632	Aplikazio informatikoak <i>Aplicaciones informáticas</i>	84,2	0,0
11	63201	Aplikazio informatikoak <i>Aplicaciones informáticas</i>	84,2	0,0
11	64	Bestelako erak. publikoek kudeatutako inbertsioak <i>Inversiones gestionadas para otros entes públicos</i>	1.741,6	0,2
11	641	Bestelako erak. publikoek kudeatutako inbertsioak <i>Inversiones gestionadas para otros entes públicos</i>	1.741,6	0,2
11	64101	Bestelako erak. publikoek kudeatutako inbertsioak <i>Inversiones gestionadas para otros entes públicos</i>	1.741,6	0,2
11	7	Kapital eragiketarako transf. eta dirulaguntzak <i>Transferencias y subvenciones operaciones capital</i>	14.052,4	1,6
11	72	Euskal Alor Publikoko erakundeei <i>A entidades del Sector Público Vasco</i>	13.828,0	1,6
11	721	Foru Aldundiei <i>A Diputaciones Forales</i>	5.643,0	0,7
11	72100	Foru Aldundiei <i>A Diputaciones Forales</i>	5.643,0	0,7
11	722	Euskal Alor Publikoko toki-erakundeei <i>A Entidades Locales del Sector Público Vasco</i>	8.030,0	0,9
11	72201	Udalerriei <i>A Municipios</i>	330,0	0,0
11	72221	Partzuergoei <i>A Consorcios</i>	7.700,0	0,9
11	729	E.A.P.ko zuzenbide publikoko beste erak. batzuei <i>A otros entes de derecho público del SPV</i>	155,0	0,0
11	72900	E.A.P.ko zuzenbide publikoko beste erak. batzuei <i>A otros entes de derecho público del SPV</i>	155,0	0,0
11	75	Enpresa, familia eta beste alor eta erak. batzuei <i>A empresas, familias y otros sectores y entidades</i>	224,4	0,0
11	751	Partaidetzako enpresa pribatuei <i>A empresas privadas participadas</i>	4,0	0,0
11	75100	Partaidetzako enpresa pribatuei <i>A empresas privadas participadas</i>	4,0	0,0
11	752	Bestelako enpresa pribatuei <i>A otras empresas privadas</i>	220,4	0,0
11	75200	Bestelako enpresa pribatuei <i>A otras empresas privadas</i>	220,4	0,0
11	8	Finantza-aktiboen gehikuntza <i>Aumento de activos financieros</i>	2.814,5	0,3
11	81	EAE-KO Adm. Publikoko finantza-inbertsioak <i>Inversiones financieras en Admón. Pública de CAE</i>	2.740,0	0,3
11	811	EAEko Adm. Publikoko erakundeetako partaidetzak <i>Participaciones en entidades de Admón. Pública CAE</i>	2.740,0	0,3
11	81131	Sozietate publikoetan, epe luzera <i>A largo plazo en Sociedades Públicas</i>	2.740,0	0,3
11	82	Beste erakunde batzuetako finantza-inbertsioak <i>Inversiones financieras en otras entidades</i>	74,5	0,0
11	821	Kapitaleko finantza-inbertsioak <i>Inversiones financieras en capital</i>	62,7	0,0
11	82101	Kotizazio ofizialeko akzioetako f.-inber. iraunk. <i>In. finan. perma. acciones con cotiza. oficial</i>	16,0	0,0

SEKZIOA SECCION	AZPIKONTZEP. SUBCONCEPTO		2000	% GUZTIRA % TOTAL
11	82111	Kotiz. ofizialik gabeko akzioetako f.-inb. iraunk. <i>In. fi. permanentes acciones sin cotiza. oficial</i>	46,7	0,0
11	824	Langileentzako kredituak <i>Créditos al personal</i>	11,7	0,0
11	82401	Langileentzako kredituak, epe luzera <i>A l/plazo al personal</i>	11,7	0,0
12		<b>NEKAZARITZA ETA ARRANTZA AGRICULTURA Y PESCA</b>	<b>18.123,2</b>	<b>2,1</b>
12	1	Langile-gastuak <i>Gastos de personal</i>	1.376,1	0,2
12	10	Goi-karguak <i>Altos cargos</i>	99,7	0,0
12	100	Goi-karguen ordainsariak <i>Retribuciones de Altos Cargos</i>	99,7	0,0
12	10000	Goi-karguen ordainsariak <i>Retribuciones de Altos Cargos</i>	99,7	0,0
12	11	Behin-behineko langileak <i>Personal eventual</i>	23,9	0,0
12	110	Behin-behineko langileen ordainsariak <i>Retribuciones del personal eventual</i>	23,9	0,0
12	11000	Behin-behineko langileen ordainsariak <i>Retribuciones del personal eventual</i>	23,9	0,0
12	12	Funtzionarioak <i>Funcionarios</i>	807,5	0,1
12	120	Funtzionarioen ordainsariak <i>Retribuciones de funcionarios</i>	807,5	0,1
12	12000	Funtzionarioen ordainsariak <i>Retribuciones de funcionarios</i>	807,5	0,1
12	13	Lan-legepekoak <i>Laborales</i>	182,4	0,0
12	130	Lan-legepeko langile finkoen ordainsariak <i>Retribuciones de personal laboral fijo</i>	182,4	0,0
12	13000	Lan-legepeko langile finkoen ordainsariak <i>Retribuciones de personal laboral fijo</i>	182,4	0,0
12	16	Kuotak, prestazioak eta gizarte-gastuak <i>Cuotas, prestaciones y gastos sociales</i>	262,6	0,0
12	160	Enplegatzaileari dagozkion gizarte-kotizazioak <i>Cotizaciones sociales a cargo del empleador</i>	252,6	0,0
12	16000	Enplegatzaileari dagozkion gizarte-kotizazioak <i>Cotizaciones sociales a cargo del empleador</i>	252,6	0,0
12	162	Bestelako gastu sozialak <i>Otros gastos sociales</i>	10,0	0,0
12	16200	Bestelako gastu sozialak <i>Otros gastos sociales</i>	10,0	0,0
12	2	Funtzionamendu-gastuak <i>Gastos de funcionamiento</i>	767,2	0,1
12	21	Alokairuak eta kanonak <i>Arrendamientos y cánones</i>	4,2	0,0
12	211	Lurrak eta ondasun naturalak <i>Terrenos y bienes naturales</i>	0,3	0,0
12	21100	Lurrak eta ondasun naturalak <i>Terrenos y bienes naturales</i>	0,3	0,0
12	212	Eraikuntzak <i>Construcciones</i>	3,2	0,0
12	21200	Eraikuntzak <i>Construcciones</i>	3,2	0,0
12	214	Altzariak <i>Mobiliario</i>	0,6	0,0
12	21400	Altzariak <i>Mobiliario</i>	0,6	0,0
12	215	Informazio prozesuetako ekipoa <i>Equipos para procesos de información</i>	0,1	0,0
12	21500	Informazio prozesuetako ekipoa <i>Equipos para procesos de información</i>	0,1	0,0

SEKZIOA SECCION	AZPIKONTZEZ SUBCONCEPTO		2000	% GUZTIRA % TOTAL
12	22	Konponketak eta zainketak <i>Reparaciones y conservación</i>	25,2	0,0
12	222	Eraikuntzak <i>Construcciones</i>	5,7	0,0
12	22200	Eraikuntzak <i>Construcciones</i>	5,7	0,0
12	223	Instalazio teknikoak, makineria eta tresneria <i>Instalaciones técnicas, maquinaria y utillaje</i>	11,0	0,0
12	22301	Instalazio teknikoak <i>Instalaciones técnicas</i>	11,0	0,0
12	224	Altzariak <i>Mobiliario</i>	0,2	0,0
12	22400	Altzariak <i>Mobiliario</i>	0,2	0,0
12	225	Informazio prozesuetako ekipoa <i>Equipos para procesos de información</i>	4,0	0,0
12	22500	Informazio prozesuetako ekipoa <i>Equipos para procesos de información</i>	4,0	0,0
12	226	Garraio-elementuak <i>Elementos de transporte</i>	4,3	0,0
12	22600	Garraio-elementuak <i>Elementos de transporte</i>	4,3	0,0
12	23	Kanpoko beste zerbitzu batzuk <i>Otros servicios exteriores</i>	735,4	0,1
12	231	Ekitaldiko ikerketa eta garapen gastuak <i>Gastos de investigación y desarrollo del ejercicio</i>	36,5	0,0
12	23100	Ekitaldiko ikerketa eta garapen gastuak <i>Gastos de investigación y desarrollo del ejercicio</i>	36,5	0,0
12	232	Profesional independenteen zerbitzuak <i>Servicios de profesionales independientes</i>	30,6	0,0
12	23200	Profesional independenteen zerbitzuak <i>Servicios de profesionales independientes</i>	30,6	0,0
12	233	Garraioa <i>Transportes</i>	1,5	0,0
12	23300	Garraioa <i>Transportes</i>	1,5	0,0
12	236	Komunik. inst., publizitat. eta harreman publikoak <i>Comunicación institucional, publicidad y rela.pú.</i>	12,4	0,0
12	23601	Erakunde-komunikazioa, publizitatea <i>Comunicación institucional, publicidad</i>	7,1	0,0
12	23611	Protokolo eta ordezkapen jarduerak <i>Atenciones protocolarias y representativas</i>	5,3	0,0
12	237	Hornidurak <i>Suministros</i>	18,1	0,0
12	23701	Energia elektrikoa <i>Energía eléctrica</i>	6,3	0,0
12	23711	Ura <i>Agua</i>	0,3	0,0
12	23731	Erregaia <i>Combustibles</i>	8,4	0,0
12	23741	Jantziak, uniformeak eta lentzeria <i>Vestuario, uniformes y lencería</i>	0,4	0,0
12	23761	Farmazi produktuak eta hemoderibatua <i>Productos farmacéuticos y hemoderivados</i>	0,1	0,0
12	23799	Bestelako hornidurak <i>Otros suministros</i>	2,7	0,0
12	238	Kanpoko beste zerbitzu batzuk <i>Otros servicios exteriores</i>	636,3	0,1
12	23801	Bulegoko materiala <i>Material de oficina</i>	10,7	0,0
12	23802	Prentsa, aldizkariak, liburuak eta argitalpenak <i>Prensa, revistas, libros y otras publicaciones</i>	14,3	0,0
12	23811	Garbiketa eta aseo <i>Limpieza y aseo</i>	1,4	0,0

SEKZIOA SECCION	AZPIKONTZEP. SUBCONCEPTO		2000	% GUZTIRA % TOTAL
12	23831	Lokomozioa eta egonaldi-gastuak <i>Locomoción y gastos de estancia</i>	42,6	0,0
12	23851	Komunikazio telefonoak, informatikoak eta telem. <i>Comunicaciones telefónicas, informáticas y telemá.</i>	15,2	0,0
12	23855	Posta-komunikazioak <i>Comunicaciones postales</i>	5,1	0,0
12	23856	Mezularitza <i>Mensajería</i>	4,0	0,0
12	23861	Aplikazio informatikoen mantenimendua eta ustiap. <i>Mante. y explotación de aplicaciones informáticas</i>	14,0	0,0
12	23881	Argitalpenak eta argitalpenen banaketa <i>Edición y distribución de publicaciones</i>	14,4	0,0
12	23882	Bilerak, hitzaldiak eta ikastaroak <i>Reuniones, conferencias y cursos</i>	19,6	0,0
12	23899	Bestelako zerbitzuak <i>Otros servicios</i>	495,2	0,1
12	28	Bestelako gastuak <i>Otros gastos</i>	2,4	0,0
12	281	Zergak <i>Tributos</i>	2,4	0,0
12	28101	Ondasun Higiezinaren gaineko Zerga (OHZ) <i>Impuesto sobre Bienes Inmuebles (IBI)</i>	2,4	0,0
12	4	Gastu arruntetarako transf. eta dirulaguntzak <i>Transferencias y subvenciones gastos corrientes</i>	10.461,2	1,2
12	41	EAE-KO Administrazio Publikoari <i>A la Administración Pública de la CAE</i>	1.069,5	0,1
12	414	Sozietate publikoei <i>A Sociedades Públicas</i>	1.069,5	0,1
12	41400	Sozietate publikoei <i>A Sociedades Públicas</i>	1.069,5	0,1
12	42	Euskal Alor Publikoko erakundeei <i>A entidades del Sector Público Vasco</i>	117,0	0,0
12	421	Foru Aldundiei <i>A Diputaciones Forales</i>	25,0	0,0
12	42100	Foru Aldundiei <i>A Diputaciones Forales</i>	25,0	0,0
12	422	Euskal Alor Publikoko toki-erakundeei <i>A Entidades Locales del Sector Público Vasco</i>	2,0	0,0
12	42221	Partzuergoei <i>A Consorcios</i>	2,0	0,0
12	429	E.A.P.ko zuzenbide publikoko beste erak. batzuei <i>A otros entes de derecho público del SPV</i>	90,0	0,0
12	42900	E.A.P.ko zuzenbide publikoko beste erak. batzuei <i>A otros entes de derecho público del SPV</i>	90,0	0,0
12	45	Enpresa, familia eta beste alor eta erak. batzuei <i>A empresas, familias y otros sectores y entidades</i>	9.274,7	1,1
12	452	Bestelako enpresa pribatuei <i>A otras empresas privadas</i>	532,5	0,1
12	45200	Bestelako enpresa pribatuei <i>A otras empresas privadas</i>	532,5	0,1
12	453	Familiei <i>A familias</i>	6.961,2	0,8
12	45301	Familiei <i>A familias</i>	6.961,2	0,8
12	454	Irabazi-asmorik gabeko erakundeei <i>A instituciones sin fines de lucro</i>	1.781,0	0,2
12	45401	Fundazioei <i>A fundaciones</i>	1.410,0	0,2
12	45499	Irabazi-asmorik gabeko beste erak. batzuei <i>A otras instituciones sin fines de lucro</i>	371,0	0,0
12	6	Inbertsio errealak <i>Inversiones reales</i>	145,2	0,0
12	62	Bestelako inbertsioak <i>Otras inversiones</i>	120,2	0,0

SEKZIOA SECCION	AZPIKONTZEP. SUBCONCEPTO		2000	% GUZTIRA % TOTAL
12	621	Lurrak eta ondasun naturalak <i>Terrenos y bienes naturales</i>	2,4	0,0
12	62181	Lurren eta ondasun naturalen egokitzapena <i>Adaptación de terrenos y bienes naturales</i>	2,4	0,0
12	622	Eraikuntzak <i>Construcciones</i>	95,0	0,0
12	62201	Eraikuntzak <i>Construcciones</i>	95,0	0,0
12	623	Instalazio teknikoak, makinak, tresnak eta beste <i>Instalaciones técnicas, maquinaria, utillaje y o.</i>	0,8	0,0
12	62331	Bestelako instalazioak <i>Otras instalaciones</i>	0,8	0,0
12	624	Altzariak <i>Mobiliario</i>	4,0	0,0
12	62401	Altzariak <i>Mobiliario</i>	4,0	0,0
12	625	Informazio prozesuetako ekipok <i>Equipos para procesos de información</i>	6,0	0,0
12	62501	Informazio prozesuetako ekipok <i>Equipos para procesos de información</i>	6,0	0,0
12	626	Garraio-elementuak <i>Elementos de transporte</i>	12,0	0,0
12	62601	Garraio-elementuak <i>Elementos de transporte</i>	12,0	0,0
12	63	Inbertsio inmaterialak <i>Inversiones inmateriales</i>	25,0	0,0
12	632	Aplikazio informatikoak <i>Aplicaciones informáticas</i>	25,0	0,0
12	63201	Aplikazio informatikoak <i>Aplicaciones informáticas</i>	25,0	0,0
12	7	Kapital eragiketetako transf. eta dirulaguntzak <i>Transferencias y subvenciones operaciones capital</i>	5.311,5	0,6
12	72	Euskal Alor Publikoko erakundeei <i>A entidades del Sector Público Vasco</i>	67,0	0,0
12	721	Foru Aldundiei <i>A Diputaciones Forales</i>	67,0	0,0
12	72100	Foru Aldundiei <i>A Diputaciones Forales</i>	67,0	0,0
12	75	Enpresa, familia eta beste alor eta erak. batzuei <i>A empresas, familias y otros sectores y entidades</i>	5.244,5	0,6
12	752	Bestelako enpresa pribatuei <i>A otras empresas privadas</i>	5.229,5	0,6
12	75200	Bestelako enpresa pribatuei <i>A otras empresas privadas</i>	5.229,5	0,6
12	754	Irabazi-asmorik gabeko erakundeei <i>A instituciones sin fines de lucro</i>	15,0	0,0
12	75499	Irabazi-asmorik gabeko beste erakunde batzuei <i>A otras instituciones sin fines de lucro</i>	15,0	0,0
12	8	Finantza-aktiboen gehikuntza <i>Aumento de activos financieros</i>	62,0	0,0
12	81	EAE-KO Adm. Publikoko finantza-inbertsioak <i>Inversiones financieras en Admón. Pública de CAE</i>	58,0	0,0
12	811	EAEko Adm. Publikoko erakundeetako partaidetzak <i>Participaciones en entidades de Admón. Pública CAE</i>	58,0	0,0
12	81131	Sozietate publikoetan, epe luzera <i>A largo plazo en Sociedades Públicas</i>	58,0	0,0
12	82	Beste erakunde batzuetako finantza-inbertsioak <i>Inversiones financieras en otras entidades</i>	4,0	0,0
12	824	Langileentzako kredituak <i>Créditos al personal</i>	4,0	0,0
12	82401	Langileentzako kredituak, epe luzera <i>A l/plazo al personal</i>	4,0	0,0
51		<b>LAN HARREMANETARAKO KONTSEILUA CONSEJO DE RELACIONES LABORALES</b>	<b>357,0</b>	<b>0,0</b>

SEKZIOA SECCION	AZPIKONTZEP. SUBCONCEPTO		2000	% GUZTIRA % TOTAL
51	4	Gastu arruntetarako transf. eta dirulaguntzak <i>Transferencias y subvenciones gastos corrientes</i>	337,6	0,0
51	42	Euskal Alor Publikoko erakundeei <i>A entidades del Sector Público Vasco</i>	337,6	0,0
51	429	E.A.P.ko zuzenbide publikoko beste erak. batzuei <i>A otros entes de derecho público del SPV</i>	337,6	0,0
51	42900	E.A.P.ko zuzenbide publikoko beste erak. batzuei <i>A otros entes de derecho público del SPV</i>	337,6	0,0
51	7	Kapital eragiketetako transf. eta dirulaguntzak <i>Transferencias y subvenciones operaciones capital</i>	19,4	0,0
51	72	Euskal Alor Publikoko erakundeei <i>A entidades del Sector Público Vasco</i>	19,4	0,0
51	729	E.A.P.ko zuzenbide publikoko beste erak. batzuei <i>A otros entes de derecho público del SPV</i>	19,4	0,0
51	72900	E.A.P.ko zuzenbide publikoko beste erak. batzuei <i>A otros entes de derecho público del SPV</i>	19,4	0,0
<b>52</b>		<b>EKONOMIA ETA GIZARTE EUSKAL KONTSEILUA CONSEJO ECONÓMICO Y SOCIAL VASCO</b>	<b>250,0</b>	<b>0,0</b>
52	4	Gastu arruntetarako transf. eta dirulaguntzak <i>Transferencias y subvenciones gastos corrientes</i>	200,0	0,0
52	42	Euskal Alor Publikoko erakundeei <i>A entidades del Sector Público Vasco</i>	200,0	0,0
52	429	E.A.P.ko zuzenbide publikoko beste erak. batzuei <i>A otros entes de derecho público del SPV</i>	200,0	0,0
52	42900	E.A.P.ko zuzenbide publikoko beste erak. batzuei <i>A otros entes de derecho público del SPV</i>	200,0	0,0
52	7	Kapital eragiketetako transf. eta dirulaguntzak <i>Transferencias y subvenciones operaciones capital</i>	50,0	0,0
52	72	Euskal Alor Publikoko erakundeei <i>A entidades del Sector Público Vasco</i>	50,0	0,0
52	729	E.A.P.ko zuzenbide publikoko beste erak. batzuei <i>A otros entes de derecho público del SPV</i>	50,0	0,0
52	72900	E.A.P.ko zuzenbide publikoko beste erak. batzuei <i>A otros entes de derecho público del SPV</i>	50,0	0,0
<b>53</b>		<b>KOOPERATIBEN GOREN KONTSEILUA CONSEJO SUPERIOR DE COOPERATIVAS</b>	<b>109,0</b>	<b>0,0</b>
53	4	Gastu arruntetarako transf. eta dirulaguntzak <i>Transferencias y subvenciones gastos corrientes</i>	108,0	0,0
53	42	Euskal Alor Publikoko erakundeei <i>A entidades del Sector Público Vasco</i>	108,0	0,0
53	429	E.A.P.ko zuzenbide publikoko beste erak. batzuei <i>A otros entes de derecho público del SPV</i>	108,0	0,0
53	42900	E.A.P.ko zuzenbide publikoko beste erak. batzuei <i>A otros entes de derecho público del SPV</i>	108,0	0,0
53	7	Kapital eragiketetako transf. eta dirulaguntzak <i>Transferencias y subvenciones operaciones capital</i>	1,0	0,0
53	72	Euskal Alor Publikoko erakundeei <i>A entidades del Sector Público Vasco</i>	1,0	0,0
53	729	E.A.P.ko zuzenbide publikoko beste erak. batzuei <i>A otros entes de derecho público del SPV</i>	1,0	0,0
53	72900	E.A.P.ko zuzenbide publikoko beste erak. batzuei <i>A otros entes de derecho público del SPV</i>	1,0	0,0
<b>54</b>		<b>HERRI KONTUEN EUSKAL EPAITEGIA TRIBUNAL VASCO DE CUENTAS PÚBLICAS</b>	<b>769,0</b>	<b>0,1</b>
54	4	Gastu arruntetarako transf. eta dirulaguntzak <i>Transferencias y subvenciones gastos corrientes</i>	713,0	0,1
54	42	Euskal Alor Publikoko erakundeei <i>A entidades del Sector Público Vasco</i>	713,0	0,1
54	429	E.A.P.ko zuzenbide publikoko beste erak. batzuei <i>A otros entes de derecho público del SPV</i>	713,0	0,1
54	42900	E.A.P.ko zuzenbide publikoko beste erak. batzuei <i>A otros entes de derecho público del SPV</i>	713,0	0,1
54	7	Kapital eragiketetako transf. eta dirulaguntzak <i>Transferencias y subvenciones operaciones capital</i>	56,0	0,0



SEKZIOA SECCION	AZPIKONTZEP. SUBCONCEPTO		2000	% GUZTIRA % TOTAL
54	72	Euskal Alor Publikoko erakundeei <i>A entidades del Sector Público Vasco</i>	56,0	0,0
54	729	E.A.P.ko zuzenbide publikoko beste erak. batzuei <i>A otros entes de derecho público del SPV</i>	56,0	0,0
54	72900	E.A.P.ko zuzenbide publikoko beste erak. batzuei <i>A otros entes de derecho público del SPV</i>	56,0	0,0
<b>90</b>		<b>ZOR PUBLIKOA DEUDA PÚBLICA</b>	<b>74.945,0</b>	<b>8,7</b>
90	2	Funtzionamendu-gastuak <i>Gastos de funcionamiento</i>	26,7	0,0
90	23	Kanpoko beste zerbitzu batzuk <i>Otros servicios exteriores</i>	26,7	0,0
90	236	Komunik. inst., publizitat. eta harreman publikoak <i>Comunicación institucional, publicidad y rela.pú.</i>	15,3	0,0
90	23601	Erakunde-komunikazioa, publizitatea <i>Comunicación institucional, publicidad</i>	15,0	0,0
90	23611	Protokolo eta ordezkapen jarduerak <i>Atenciones protocolarias y representativas</i>	0,3	0,0
90	238	Kanpoko beste zerbitzu batzuk <i>Otros servicios exteriores</i>	11,5	0,0
90	23899	Bestelako zerbitzuak <i>Otros servicios</i>	11,5	0,0
90	3	Finantza-gastuak <i>Gastos financieros</i>	19.918,3	2,3
90	31	Jasapenen eta antzeko jaulkipenen interesak <i>Intereses de empréstitos y otras emisiones análo.</i>	18.545,0	2,2
90	311	Jasapenen eta antzeko jaulkipenen interesak <i>Intereses de empréstitos y otras emisiones análo.</i>	18.545,0	2,2
90	31151	Barne Zor Publikoaren epe laburreko interesak <i>Intereses a corto plazo de Deuda Pública interior</i>	16.258,0	1,9
90	31161	Kanpo Zor Publikoaren epe laburreko interesak <i>Intereses a corto plazo de Deuda Pública exterior</i>	2.287,0	0,3
90	34	Zorrek formalizatzeko gastuak <i>Gastos de formalización de deudas</i>	998,3	0,1
90	341	Zorrek formalizatzeko gastuak <i>Gastos de formalización de deudas</i>	998,3	0,1
90	34101	Jasap. eta antzeko jaulkpenak formalizatzeko gast. <i>Gastos formalización empréstitos y emisio. análo.</i>	998,3	0,1
90	38	Bestelako finantza-gastuak <i>Otros gastos financieros</i>	375,0	0,0
90	389	Bestelako finantza-gastuak <i>Otros gastos financieros</i>	375,0	0,0
90	38900	Bestelako finantza-gastuak <i>Otros gastos financieros</i>	375,0	0,0
90	9	Finantza-pasiboen gutxitzea <i>Disminución de pasivos financieros</i>	55.000,0	6,4
90	91	Jasapenak eta antzeko beste jaulkipen batzuk <i>Empréstitos y otras emisiones análogas</i>	55.000,0	6,4
90	911	Obligazioak eta bonoak <i>Obligaciones y bonos</i>	55.000,0	6,4
90	91151	Epe laburreko Barne Zor Publikoa: oblig.eta bonoak <i>Deuda Pública interior a c/plazo, obliga. y bonos</i>	55.000,0	6,4
<b>95</b>		<b>ERAKUNDEEN BALIABIDEAK ETA KONPROMISOAK RECURSOS Y COMPROMISOS INSTITUCIONALES</b>	<b>1.811,3</b>	<b>0,2</b>
95	4	Gastu arruntetarako transf. eta dirulaguntzak <i>Transferencias y subvenciones gastos corrientes</i>	1.811,3	0,2
95	42	Euskal Alor Publikoko erakundeei <i>A entidades del Sector Público Vasco</i>	1.736,3	0,2
95	421	Foru Aldundiei <i>A Diputaciones Forales</i>	1.736,3	0,2
95	42100	Foru Aldundiei <i>A Diputaciones Forales</i>	1.736,3	0,2
95	43	Espainiako Alor Publikoko erakundeei <i>A entidades del Sector Público Español</i>	75,0	0,0

SEKZIOA SECCION	AZPIKONTZEP. SUBCONCEPTO		2000	% GUZTIRA % TOTAL
95	439	Espainiako Alor Publikoko beste erak. batzuei <i>A otras entidades del Sector Público Español</i>	75,0	0,0
95	43900	Espainiako Alor Publikoko beste erak. batzuei <i>A otras entidades del Sector Público Español</i>	75,0	0,0
<b>99</b>		<b>HAINBAT SAIL DIVERSOS DEPARTAMENTOS</b>	<b>14.947,4</b>	<b>1,7</b>
99	1	Langile-gastuak <i>Gastos de personal</i>	8.299,5	1,0
99	12	Funtzionarioak <i>Funcionarios</i>	4.435,5	0,5
99	120	Funtzionarioen ordainsariak <i>Retribuciones de funcionarios</i>	4.435,5	0,5
99	12000	Funtzionarioen ordainsariak <i>Retribuciones de funcionarios</i>	4.435,5	0,5
99	16	Kuotak, prestazioak eta gizarte-gastuak <i>Cuotas, prestaciones y gastos sociales</i>	3.864,0	0,4
99	161	Gizarte-prestazioak. Klase Pasiboak <i>Prestaciones Sociales. Clases Pasivas</i>	3.381,0	0,4
99	16100	Gizarte-prestazioak. Klase Pasiboak <i>Prestaciones Sociales. Clases Pasivas</i>	3.381,0	0,4
99	162	Bestelako gastu sozialak <i>Otros gastos sociales</i>	483,0	0,1
99	16200	Bestelako gastu sozialak <i>Otros gastos sociales</i>	483,0	0,1
99	2	Funtzionamendu-gastuak <i>Gastos de funcionamiento</i>	2.329,0	0,3
99	23	Kanpoko beste zerbitzu batzuk <i>Otros servicios exteriores</i>	495,0	0,1
99	234	Aseguru-sariak <i>Primas de seguros</i>	450,0	0,1
99	23400	Aseguru-sariak <i>Primas de seguros</i>	450,0	0,1
99	238	Kanpoko beste zerbitzu batzuk <i>Otros servicios exteriores</i>	45,0	0,0
99	23899	Bestelako zerbitzuak <i>Otros servicios</i>	45,0	0,0
99	28	Bestelako gastuak <i>Otros gastos</i>	1.834,0	0,2
99	281	Zergak <i>Tributos</i>	800,0	0,1
99	28101	Ondasun Higiezinaren gaineko Zerga (OHZ) <i>Impuesto sobre Bienes Inmuebles (IBI)</i>	800,0	0,1
99	282	Beste hainbat gastu <i>Diversos gastos</i>	1.034,0	0,1
99	28201	Juridikoak, auzi-gastuak eta epaiengatik kalte-o. <i>Jurídicos y contenciosos e indemn. por sentencias</i>	34,0	0,0
99	28211	Abalen betearazpena <i>Ejecución de avales</i>	1.000,0	0,1
99	3	Finantza-gastuak <i>Gastos financieros</i>	3,0	0,0
99	38	Bestelako finantza-gastuak <i>Otros gastos financieros</i>	3,0	0,0
99	381	Berandutze-interesak <i>Intereses de demora</i>	3,0	0,0
99	38100	Berandutze-interesak <i>Intereses de demora</i>	3,0	0,0
99	4	Gastu arruntetarako transf. eta dirulaguntzak <i>Transferencias y subvenciones gastos corrientes</i>	4.014,9	0,5
99	42	Euskal Alor Publikoko erakundeei <i>A entidades del Sector Público Vasco</i>	101,0	0,0
99	429	E.A.P.ko zuzenbide publikoko beste erak. batzuei <i>A otros entes de derecho público del SPV</i>	101,0	0,0
99	42900	E.A.P.ko zuzenbide publikoko beste erak. batzuei <i>A otros entes de derecho público del SPV</i>	101,0	0,0

SEKZIOA SECCION	AZPIKONTZEP. SUBCONCEPTO		2000	% GUZTIRA % TOTAL
99	45	Enpresa, familia eta beste alor eta erak. batzuei <i>A empresas, familias y otros sectores y entidades</i>	3.913,9	0,5
99	453	Familiei <i>A familias</i>	3.913,9	0,5
99	45301	Familiei <i>A familias</i>	3.913,9	0,5
99	6	Inbertsio errealak <i>Inversiones reales</i>	301,0	0,0
99	62	Bestelako inbertsioak <i>Otras inversiones</i>	301,0	0,0
99	622	Eraikuntzak <i>Construcciones</i>	301,0	0,0
99	62201	Eraikuntzak <i>Construcciones</i>	301,0	0,0
		<b>GUZTIRA TOTAL</b>	<b>860.841,4</b>	<b>100</b>



Administrazio Orokorra  
Administración General

## ZERB. ETA KAPITULUEN ARABERAKO LABURP. - GASTUA RESUMEN POR SERVICIO Y CAPÍTULO - GASTO

ORGANIKOA / ORGANICA

EKONOMIKOA / ECONOMICA

FUNTZIONALA / FUNCIONAL

MILIOIAK/MILLONES

Organikoa Organica		GUZTIRA TOTAL	KAPITULUAK CAPITULOS							
			4 Transf. arruntak Transfe. corrientes	7 Kapital transf. Transfe. capital						
00	Legebiltzarra Parlamento									
00 01	Legebiltzarra Parlamento	3.866,7	2.866,7	1.000,0						
	<b>GUZTIRA TOTAL</b>	<b>3.866,7</b>	<b>2.866,7</b>	<b>1.000,0</b>						

Organikoa Organica		GUZTIRA TOTAL	KAPITULUAK CAPITULOS								
			1 Langile gastuak Gastos de personal	2 Funtzion. gastuak Gastos funciona.	4 Transf. arruntak Transfe. corrientes	6 Inbertsio errealak Inversio. reales	7 Kapital transf. Transfe. capital	8 F-aktiboen gehikuntza Aumento de act. finan			
01	Lehendakaritza Presidencia										
01 11	Zerbitzu Zuzendaritza Dirección de Servicios	846,3	256,2	214,1	340,0	31,0		5,1			
01 12	Prentsa Kom. Z. Dir.Prensa Com.	265,7	70,0	183,1	1,3	11,4					
01 13	Azter.Lege A.Z. Dir. Estudios	181,9	97,4	84,5							
01 14	Ekon. Gai. Zuz. Dir.Asun.Econó.	2.215,2	15,2			1.100,0	1.100,0				
01 15	G. Erak.Harr.Z. Dir.Relac.Soci.	78,5	41,9	36,6							
01 21	Eusk. Gizat. Z. Dir.R.Colec.Vas	274,5	20,9	20,3	177,6		55,8				
01 22	Garap. Lank. Z. Dir.Coop.Desarr	4.802,4	52,4				4.750,0				
01 23	Europ. Gai. Z. Dir.As.Europeos	489,9	224,8	76,2	168,8	4,0	16,0				
01 24	Brusselako Ord. Deleg. Bruselas	79,5	27,7	48,8		3,1					
	<b>GUZTIRA TOTAL</b>	<b>9.233,9</b>	<b>806,5</b>	<b>663,4</b>	<b>687,7</b>	<b>1.149,4</b>	<b>5.921,8</b>	<b>5,1</b>			

Organika Organica		GUZTIRA TOTAL	KAPITULUAK CAPITULOS									
			1 Langile gastuak Gastos de personal	2 Funtzion. gastuak Gastos funciona.	6 Inbertsio errealak Inversio. reales	8 F-aktiboen gehikuntza Aumento de act. finan						
02	Lehendakariordetza Vicepresidencia											
02 00	Goi Mailako Zuzendaritza Alta Dirección	81,9	74,5	7,4								
02 10	Erak.Polit.I.N. Sec.G.Pol.Inst.	96,1	21,3	17,6	49,2	8,0						
02 11	Koordinazio Zuzendaritza Dirección de Coordinación	17,0	16,1	0,9								
02 12	Auton.G.Zutzta. Dir. Desa.Auto.	15,5	15,2	0,3								
02 13	Adm.Erab.Zutzta Dir.Of.Mod.Adm.	48,6	47,9	0,7								
02 20	Araub. J. I. N. Sec.Gral.R.Jur.	293,0	266,2	26,8								
02 21	Auzibide Zuzendaritza Dir.Contencioso	30,0	29,7	0,3								
02 22	Lege G. Zutzta. D.Des.Leg.C.Nor	15,5	15,2	0,3								
02 23	J. Idaz. Zutzta Dir.Sec.Gobier.	354,1	148,7	205,4								
	<b>GUZTIRA TOTAL</b>	<b>951,7</b>	<b>634,8</b>	<b>259,8</b>	<b>49,2</b>	<b>8,0</b>						

Organikoa Organica		GUZTIRA TOTAL	KAPITULUAK CAPITULOS								
			1 Langile gastuak Gastos de personal	2 Funtzion. gastuak Gastos funciona.	4 Transf. arruntak Transfe. corrientes	6 Inbertsio errealak Inversio. reales	7 Kapital transf. Transfe. capital	8 F-aktiboen gehikuntza Aumento de act. finan			
03	Ogasun eta Herri Administrazioa Hacienda y Administración Pública										
03 00	Goi Mailako Zuzendaritza Alta Dirección	27,3	26,6	0,7							
03 10	Adm.Zerb.Sbotz. Vic.Admon. Ser.	17,8	16,8	1,0							
03 11	Infor.T.Zutzta. Dir.Info.Telec.	3.126,9	53,4	2.567,5		381,1	125,0				
03 12	Ondare Kont. Z. Dir.Pat.y Cont.	269,6	217,3	36,8		15,5					
03 13	Baliab.Orok. Z. Dir. RR.Grales.	3.258,5	848,8	1.440,2		969,4					
03 14	Zerbitzu Zuzendaritza Dirección de Servicios	977,8	146,1	98,7		705,0		28,0			
03 20	Ekon.Aktu.Sbotz Vic.Econ.P.C.E.	18,0	16,8	1,2							
03 21	EKon.Plang.Zuz. Dir.Economia P.	1.725,7	198,6	376,5	1.099,8		50,8				
03 22	Aurrekontu Zuzendaritza Dirección de Presupuestos	104,0	94,0	10,0							
03 23	Ekon.Kont.Bulg. Of. Cont. Econ.	696,8	629,7	67,1							
03 30	F.Publik.Sbotz. Vicec.F.Pública	21,2	16,7	4,5							
03 31	F.Publ.Zutzta. Dir. F. Pública	2.331,8	202,3	33,6	2.096,0						
03 32	Neg. K. Zutzta. Dir.Neg.Colect.	178,3	149,9	26,4		2,0					
03 40	Ogas.Fin.Sbotz. Vic.Hda.Finanz.	20,6	17,0	3,6							
03 41	Toki Adm.ko Zuz Dir.Admon.Local	71,8	45,5	1,3	25,0						
03 42	Zerga A. Zutzta Dir.Admon.Trib.	347,2	132,5	214,7							
03 43	Kupo F.Ekarp.Z. Dir.Cupo Ap.Fin	100,0	98,3	1,7							
03 44	Finantza Zuzendaritza Dirección de Finanzas	486,5	112,9	12,7			361,0				
	<b>GUZTIRA TOTAL</b>	<b>13.779,7</b>	<b>3.023,0</b>	<b>4.898,0</b>	<b>3.220,8</b>	<b>2.073,0</b>	<b>536,8</b>	<b>28,0</b>			



Organikoa Organica		GUZTIRA TOTAL	KAPITULUAK CAPITULOS							
			1 Langile gastuak Gastos de personal	2 Funtzion. gastuak Gastos funciona.	4 Transf. arruntak Transfe. corrientes	6 Inbertsio errealak Inversio. reales	7 Kapital transf. Transfe. capital	8 F-aktiboen gehikuntza Aumento de act. finan		
04	Hezkuntza, Unibertsitatea eta Ikerketa <i>Educación, Universidades e Investigación</i>									
04 01	Baliab.K.Zuztza <i>Dir. Rec.Contr.</i>	72.971,1		4.547,5	61.246,0	6.448,7	729,0			
04 02	Lang.K.Zuztza. <i>Dir.Gestión Pe.</i>	113.441,2	112.604,7	13,5		5,0		818,0		
04 03	Azterl. A. I.Z. <i>D.Estud. O.S.I.</i>	1.119,2		574,2		545,0				
04 04	Hezk.Berritz.Z. <i>Dir.Innovación</i>	3.948,4		976,3	2.972,1					
04 05	Ikastetxeen Zuzendaritza <i>Dir.Cent.Escol.</i>	2.993,8		1.987,6	1.006,2					
04 06	Lanb. H. Zuztza <i>Dir.Form.Profe.</i>	3.976,6		1.174,0	1.466,6	731,0	605,0			
04 07	Zientzi Pol. Z. <i>Dir.Poli.Cient.</i>	1.880,0		20,2	1.307,2		552,6			
04 08	Unib. Zuztza. <i>Dir. Unversid.</i>	31.940,5		13,0	27.632,2		4.295,4			
04 09	Kabinetearen Zuzendaritza <i>Dirección del Gabinete</i>	155,1		123,6	31,5					
	<b>GUZTIRA TOTAL</b>	<b>232.426,0</b>	<b>112.604,7</b>	<b>9.429,9</b>	<b>95.661,8</b>	<b>7.729,7</b>	<b>6.181,9</b>	<b>818,0</b>		

Organikoa Organica		GUZTIRA TOTAL	KAPITULUAK CAPITULOS								
			1 Langile gastuak Gastos de personal	2 Funtzion. gastuak Gastos funciona.	4 Transf. arruntak Transfe. corrientes	6 Inbertsio errealak Inversio. reales	8 F-aktiboen gehikuntza Aumento de act. finan				
05	Herrizaingoa Interior										
05 01	Sb.Kab.Zuztza. Dir.Gabin.Cons.	64,0	34,9	29,1							
05 02	Zerbitzu Zuzendaritza Dirección de Servicios	687,3	317,7	284,2		67,5	18,0				
05 03	L.Araub.Zuztza. Dir.Rég.Juridi.	172,5	111,7	23,6	37,2						
05 09	Poliz. Ikasteg. Academia de Policía	954,5			954,5						
05 11	Larrialditako Laguntza Atención de Emergencias	856,9	183,9	458,5	80,5	134,0					
05 12	Joko eta Ikuskizunak Juego y Espectáculos	392,3	168,5	118,9	80,0	25,0					
05 13	Trafikoa Tráfico	1.147,6	520,1	345,0	58,0	224,5					
05 14	Hautesk.P.Doku. Proc.Elec.Docum	938,4	115,7	124,2	600,0	98,6					
05 21	Segur.Sbo.Kab. Gab.Vicec.Segu.	131,3	73,6	32,2	25,5						
05 22	Ertzaintza Zerbitzuan Ertzaintza en Servicio	60.142,6	41.601,1	7.821,0	272,1	10.448,4					
	<b>GUZTIRA TOTAL</b>	<b>65.487,5</b>	<b>43.127,2</b>	<b>9.236,6</b>	<b>2.107,8</b>	<b>10.998,0</b>	<b>18,0</b>				

Organikoa Organica		GUZTIRA TOTAL	KAPITULUAK CAPITULOS							
			1 Langile gastuak Gastos de personal	2 Funtzion. gastuak Gastos funciona.	4 Transf. arruntak Transfe. corrientes	6 Inbertsio errealak Inversio. reales	7 Kapital transf. Transfe. capital	8 F-aktiboen gehikuntza Aumento de act. finan		
06	Industri, Merkataritza eta Turismoa <i>Industria, Comercio y Turismo</i>									
06 01	Kabinet.Zutzta. <i>Dir. Gabinete</i>	76,7	76,7							
06 02	Zerb.Orok. Zuz. <i>Dir. Servicios</i>	1.772,7	1.287,6	272,5			192,6		20,0	
06 03	Plangintza Zuzendaritza <i>Dirección de Planificación</i>	15,0	15,0							
06 11	Ind.Sust.Zutzta <i>Dir. Promo. In.</i>	19.815,5	89,8	31,1	1.626,0			17.293,7	774,8	
06 12	Lehiakort. Zuz. <i>Dir. Competiti.</i>	1.762,8	57,7	17,2	215,0			1.472,9		
06 13	Tek.Berrik.Zuz. <i>Dir.Tecno.Inno.</i>	7.002,9	61,3	99,7	396,1			6.445,8		
06 14	Nazioartera.Zuz <i>Dir.Internacio.</i>	1.311,7	76,0	139,5	1.086,3			10,0		
06 21	Ind.Antol.Zuz. <i>Dir.Ordena.In.</i>	204,4	52,6	41,0	60,0			50,8		
06 22	Energia Zuzendaritza <i>Dirección de Energía</i>	294,9	44,9					250,0		
06 23	Ind.Adm.Zutzta. <i>Dir.Admón. Ind.</i>	219,9	128,2	63,0	21,3	7,5				
06 31	Merkataritza Zuzendaritza <i>Dirección de Comercio</i>	1.886,8	73,7	86,8	398,7			1.327,6		
06 32	Kontsumo Zuzendaritza <i>Dirección de Consumo</i>	472,4	100,7	139,7	183,0	25,0		24,0		
06 41	Turismo Zuzendaritza <i>Dirección de Turismo</i>	1.157,2	75,1	508,3	142,0	20,0		411,8		
	<b>GUZTIRA TOTAL</b>	<b>35.992,9</b>	<b>2.139,2</b>	<b>1.398,8</b>	<b>4.128,3</b>	<b>245,1</b>	<b>27.286,7</b>	<b>794,8</b>		

Organikoa Organica		GUZTIRA TOTAL	KAPITULUAK CAPITULOS								
			1 Langile gastuak Gastos de personal	2 Funtzion. gastuak Gastos funciona.	4 Transf. arruntak Transfe. corrientes	6 Inbertsio errealak Inversio. reales	7 Kapital transf. Transfe. capital	8 F-aktiboen gehikuntza Aumento de act. finan			
07	Justizi, Lan eta Gizarte Segurantzza <i>Justicia, Trabajo y Seguridad Social</i>										
07 01	Kabinetearen Zuzendaritza <i>Dirección del Gabinete</i>	194,2	33,8	154,4	6,0						
07 02	Azterlan Zuztza <i>Dir.Est.R.Juri.</i>	277,6	148,1	121,4	8,0						
07 03	Zerbitzu Zuzendaritza <i>Dirección de Servicios</i>	435,7	258,9	101,6		53,5			21,6		
07 11	Justi.Adm.H.Z. <i>Dir.Rel.Ad.Jus.</i>	2.305,2	290,2	1.556,5	81,5	281,0		96,0			
07 12	Baliab. Mat. Z. <i>Dir.Rec.Mat.Pl.</i>	2.695,8	80,9	10,9		2.604,0					
07 13	Giza-eskub. Z. <i>Dir.DD.HH.-C.J.</i>	1.469,0	93,8	485,6	873,5			16,1			
07 14	G.Baliab.Ant.Z. <i>Dir.Ord. RR.HH.</i>	6.701,4	6.484,1	162,3					55,0		
07 21	Lan, G.S.Zuztza <i>Dir.Trabaj.S.S.</i>	2.666,0	750,1	80,8	1.828,4	6,8					
07 22	Enpleg.Prest.Z. <i>Dir.Empleo Form</i>	8.332,3	206,4	6,7	7.911,2			208,0			
07 23	Gizart. Ekon.Z. <i>Dir.Econ.Social</i>	695,8	73,8	7,0	445,0			170,0			
07 31	Gizarte Ong. Z. <i>Dir.Bienes.Soc.</i>	13.661,5	202,2	85,3	13.360,6	13,5					
07 32	Droga Gai.Idaz. <i>Sec.Drogodepen.</i>	167,8	46,9	68,9	52,0						
	<b>GUZTIRA TOTAL</b>	<b>39.602,2</b>	<b>8.669,2</b>	<b>2.841,4</b>	<b>24.566,2</b>	<b>2.958,8</b>	<b>490,1</b>	<b>76,6</b>			

Organikoa Organica		GUZTIRA TOTAL	KAPITULUAK CAPITULOS							
			1 Langile gastuak Gastos de personal	2 Funtzion. gastuak Gastos funciona.	4 Transf. arruntak Transfe. corrientes	6 Inbertsio errealak Inversio. reales	7 Kapital transf. Transfe. capital	8 F-aktiboen gehikuntza Aumento de act. finan		
08	Osasuna Sanidad									
08 01	Laguntza Kabinetea Gabinete de Apoyo	154,9	154,9							
08 11	Osasun Publ. Z. Dir.Salud Públ.	986,3	571,1	239,8	68,3	76,1	31,0			
08 12	O.Antolam.Zuz. Dir.Ordena.Sani	334,1	151,1	21,1	161,9					
08 13	Plang.Ebal.Zuz. Dir.Planifi.Ev.	342,6	207,9	107,7	22,0	5,0				
08 21	Zerbitzu Zuztza Dir.Servicios	564,2	150,2	272,1		117,9		24,0		
08 22	Araub.Juri.Zuz. Dir.Rég.Juridi.	104,1	104,1							
08 23	Finantziazio Z. Dir.Financia.	67.155,6	188,1	9.208,8	55.865,0		1.893,7			
08 31	Arabako Lurr.Z. Dir.Terr.Álava	29.332,0	799,1	27.424,8	162,6	20,5	920,0	5,0		
08 32	Gipuz.Lurr.Z. Dir.Terr.Gipuz.	65.541,4	1.476,7	62.161,5	212,5	21,0	1.663,8	6,0		
08 33	Bizkaiko Lur.Z. Dir.Terr.Bizka.	104.829,8	1.705,4	99.348,9	480,5	12,5	3.272,5	10,0		
	<b>GUZTIRA TOTAL</b>	<b>269.345,0</b>	<b>5.508,5</b>	<b>198.784,6</b>	<b>56.972,9</b>	<b>253,0</b>	<b>7.781,0</b>	<b>45,0</b>		

Organikoa Organica		GUZTIRA TOTAL	KAPITULUAK CAPITULOS								
			1 Langile gastuak Gastos de personal	2 Funtzion. gastuak Gastos funciona.	4 Transf. arruntak Transfe. corrientes	6 Inbertsio errealak Inversio. reales	7 Kapital transf. Transfe. capital	8 F-aktiboen gehikuntza Aumento de act. finan			
09	Kultura Cultura										
09 01	Sb. Lagtz. Kab. Gab.Apoyo Cons.	91,5	91,5								
09 02	Zerbitzu Orokorrak Servicios Generales	13.858,4	172,7	82,5	10.948,8	50,0			2.604,5		
09 11	Kultura Ondarea Patrimonio Cultural	3.096,6	198,1	426,5	928,0	881,0	163,0		500,0		
09 12	Kultur Sork. Z. Cr.Dif.Cultural	1.946,6	53,5	26,7	1.755,3		17,0		94,1		
09 13	Kirolak Deportes	1.253,4	85,7	63,5	1.083,1		21,0				
09 14	Gazteria, G. E. Juv.y Ac.Comun.	337,7	86,3	89,8	160,3	1,0	0,4				
09 21	Euskera Planak Planes de Euskera	401,5	112,8	88,7	200,0						
09 22	Koor.Eusk.Sust. Coor.Prom.Eusk.	4.378,4	115,5	39,9	3.789,7	150,0	283,3				
	<b>GUZTIRA TOTAL</b>	<b>25.364,1</b>	<b>916,1</b>	<b>817,6</b>	<b>18.865,2</b>	<b>1.082,0</b>	<b>484,6</b>		<b>3.198,5</b>		

Organikoa Organica		GUZTIRA TOTAL	KAPITULUAK CAPITULOS							
			1 Langile gastuak Gastos de personal	2 Funtzion. gastuak Gastos funciona.	4 Transf. arruntak Transfe. corrientes	6 Inbertsio errealak Inversio. reales	7 Kapital transf. Transfe. capital	8 F-aktiboen gehikuntza Aumento de act. finan		
10	Lurralde Antolamendua, Etxebizitza eta Ingurugiroa <i>Ordenacion del Territorio, Vivienda y M. Ambiente</i>									
10 01	Zerbitzu Zuzendaritza <i>Dirección de Servicios</i>	646,4	408,2	70,2		157,0		11,0		
10 11	Lurr. Antol. Z. <i>Dir.Ord.Territ.</i>	3.340,7	255,8	336,4	70,0	2.445,8	102,7	130,0		
10 12	Etxeb. Ark. Z. <i>Dir.Vvda.Arqui.</i>	659,6	238,2	69,6	48,8	85,5	217,5			
10 13	F.-Pl. Kude. Z. <i>Dir.Plan.G.Fin.</i>	10.578,2	361,2	356,6	25,0	3.911,7	5.923,6			
10 21	Ingur.Kalit. Z. <i>Dir.Calid.Ambi.</i>	3.784,2	267,9	340,4	1.083,0	98,0	450,0	1.545,0		
10 22	Ingur.Baliab.Z. <i>Dir.Recur.Ambi.</i>	869,5	148,7	457,7	137,9	119,2	6,0			
	<b>GUZTIRA TOTAL</b>	<b>19.878,6</b>	<b>1.679,9</b>	<b>1.630,9</b>	<b>1.364,7</b>	<b>6.817,2</b>	<b>6.699,9</b>	<b>1.686,0</b>		

Organikoa Organica		GUZTIRA TOTAL	KAPITULUAK CAPITULOS							
			1 Langile gastuak Gastos de personal	2 Funtzion. gastuak Gastos funciona.	3 Finantza gastuak Gastos financie.	4 Transf. arruntak Transfe. corrientes	6 Inbertsio errealak Inversio. reales	7 Kapital transf. Transfe. capital	8 F-aktiboen gehikuntza Aumento de act. finan	
11	Garraio eta Herri Lanak <i>Transportes y Obras Públicas</i>									
11 01	Zerbitzu Zuzendaritza <i>Dirección de Servicios</i>	621,3	261,0	196,3			152,3		11,7	
11 11	Garraio Zuzendaritza <i>Dirección de Transportes</i>	626,4	59,0	181,0		150,0		220,4	16,0	
11 12	Garr.Azpieg. Z. <i>Dir.Infra.Tpte.</i>	22.240,2	66,0	282,8	6,1	3.799,0	2.919,3	12.427,0	2.740,0	
11 13	Portu Its.A.Z. <i>Dir.Puertos A.M</i>	3.921,0	306,7	298,3	0,1	146,3	2.898,0	225,0	46,7	
11 14	Uren Zuzendaritza <i>Dirección de Aguas</i>	6.192,2	535,5	779,3	2,6		3.694,9	1.180,0		
	<b>GUZTIRA TOTAL</b>	<b>33.601,2</b>	<b>1.228,2</b>	<b>1.737,7</b>	<b>8,7</b>	<b>4.095,3</b>	<b>9.664,5</b>	<b>14.052,4</b>	<b>2.814,5</b>	



Organikoa Organica		GUZTIRA TOTAL	KAPITULUAK CAPITULOS							
			1 Langile gastuak Gastos de personal	2 Funtzion. gastuak Gastos funciona.	4 Transf. arruntak Transfe. corrientes	6 Inbertsio errealak Inversio. reales	7 Kapital transf. Transfe. capital	8 F-aktiboen gehikuntza Aumento de act. finan		
12	Nekazaritza eta Arrantza Agricultura y Pesca									
12 01	Plangintza Z. Dir. Planific.	249,7	147,7	102,1						
12 02	Zerb.Orok. Zuz. Dir. Servicios	292,2	147,1	94,1		47,0		4,0		
12 11	Nekazaritza Zuzendaritza Dirección de Agricultura	1.369,1	285,4	119,2	584,7	5,8	374,0			
12 12	Nekaz.Elik.P.Z. Dir.Politi.I.A.	3.376,9	191,9	19,3	977,5		2.188,3			
12 13	Landa Garap. Z. Dir.Desar.Rural	1.131,0	38,0	43,5	621,5		410,0	18,0		
12 14	Natur Ingur. Z. Dir.O.Inv.M.Na.	1.487,3	40,7	67,0	1.077,6		262,0	40,0		
12 21	Arrantza Zuzendaritza Dirección de Pesca	3.086,8	515,2	157,1	344,9	92,4	1.977,3			
12 22	Azpiegit. Z. Dir. Infraes.	140,1	10,1	30,0			100,0			
12 95	NOBEF E. Ordztz. O.Pagador FEOGA	6.990,0		135,0	6.855,0					
	<b>GUZTIRA TOTAL</b>	<b>18.123,2</b>	<b>1.376,1</b>	<b>767,2</b>	<b>10.461,2</b>	<b>145,2</b>	<b>5.311,5</b>	<b>62,0</b>		

Organikoa Organica		GUZTIRA TOTAL	KAPITULUAK CAPITULOS							
			4 Transf. arruntak Transfe. corrientes	7 Kapital transf. Transfe. capital						
51	Lan Harremanetarako Kontseilua Consejo de Relaciones Laborales									
51 01	Lan Harrem. K. Cons.Rel.Labor.	357,0	337,6	19,4						
	<b>GUZTIRA TOTAL</b>	<b>357,0</b>	<b>337,6</b>	<b>19,4</b>						

Organikoa Organica		GUZTIRA TOTAL	KAPITULUAK CAPITULOS							
			4 Transf. arruntak Transfe. corrientes	7 Kapital transf. Transfe. capital						
52	Ekonomia eta Gizarte Euskal Kontseilua <i>Consejo Económico y Social Vasco</i>									
52 01	Ekon.G. E. Kts. <i>Cons.Econ.Soc.V</i>	250,0	200,0	50,0						
	<b>GUZTIRA TOTAL</b>	<b>250,0</b>	<b>200,0</b>	<b>50,0</b>						

Organikoa Organica		GUZTIRA TOTAL	KAPITULUAK CAPITULOS							
			4 Transf. arruntak Transfe. corrientes	7 Kapital transf. Transfe. capital						
53	Kooperatiben Goren Kontseilua Consejo Superior de Cooperativas									
53 10	Kooperat. G. K. Cons.Sup.Coope.	109,0	108,0	1,0						
	<b>GUZTIRA TOTAL</b>	<b>109,0</b>	<b>108,0</b>	<b>1,0</b>						

Organikoa Organica		GUZTIRA TOTAL	KAPITULUAK CAPITULOS							
			4 Transf. arruntak Transfe. corrientes	7 Kapital transf. Transfe. capital						
54	Herri Kontuen Euskal Epaitegia <i>Tribunal Vasco de Cuentas Públicas</i>									
54 01	H.K.E.E. T.V.C.P.	769,0	713,0	56,0						
	<b>GUZTIRA TOTAL</b>	<b>769,0</b>	<b>713,0</b>	<b>56,0</b>						

Organikoa Organica		GUZTIRA TOTAL	KAPITULUAK CAPITULOS										
			2 Funtzion. gastuak Gastos funciona.	3 Finantza gastuak Gastos financie.	9 F-pasiboen gutxitzea Dism. pas. financier.								
90	Zor Publikoa Deuda Pública												
90 01	Epe Luzeko Zorpetzea Endeud. L.Plazo	74.945,0	26,7	19.918,3	55.000,0								
	GUZTIRA TOTAL	74.945,0	26,7	19.918,3	55.000,0								

Organikoa Organica		GUZTIRA TOTAL	KAPITULUAK CAPITULOS							
			4 Transf. arruntak Transfe. corrientes							
95	Erakundeen Baliabideak eta Konpromisoak <i>Recursos y Compromisos Institucionales</i>									
95 02	F.Ald.B.Transf. <i>Otr.Transf.D.F.</i>	1.736,3	1.736,3							
95 09	Erakunde Konpromisoak <i>Compr.Instituc.</i>	75,0	75,0							
	<b>GUZTIRA TOTAL</b>	<b>1.811,3</b>	<b>1.811,3</b>							

Organikoa Organica		GUZTIRA TOTAL	KAPITULUAK CAPITULOS								
			1 Langile gastuak Gastos de personal	2 Funtzion. gastuak Gastos funciona.	3 Finantza gastuak Gastos financie.	4 Transf. arruntak Transfe. corrientes	6 Inbertsio errealak Inversio. reales				
99	Hainbat Sail Diversos Departamentos										
99 09	Zerbitzu Orokorrak Servicios Generales	14.947,4	8.299,5	2.329,0	3,0	4.014,9	301,0				
	<b>GUZTIRA TOTAL</b>	<b>14.947,4</b>	<b>8.299,5</b>	<b>2.329,0</b>	<b>3,0</b>	<b>4.014,9</b>	<b>301,0</b>				



**2000**

EUSKAL AUTONOMIA ERKIDEGOAREN AURREKONTU OROKORRAK  
*PRESUPUESTOS GENERALES DE LA COMUNIDAD AUTONOMA DE EUSKADI*



**Sailkapen Organiko-Funtzionala**  
*Clasificación Orgánica-Funcional*



Administrazio Orokorra  
Administración General

## SEKZIO/FUNTZIOEN ARABERAKO LABURPENA - GASTUA RESUMEN POR SECCIÓN; FUNCIÓN - GASTO

ORGANIKOA / ORGANICA

EKONOMIKOA / ECONOMICA

FUNTZIONALA / FUNCIONAL

MILIOIAK/MILLONES

SEKZIOA SECCION	FUNTZIOA FUNCION		2000	% GUZTIRA % TOTAL
<b>00</b>		<b>LEGEbiltzARRA PARLAMENTO</b>	<b>3.866,7</b>	<b>0,4</b>
00	1	Zerbitzu Orokorrak <i>Servicios de Carácter General</i>	3.866,7	0,4
00	11	Zerbitzu Orokorrak <i>Servicios de Carácter General</i>	3.866,7	0,4
<b>01</b>		<b>LEHENDAKARITZA PRESIDENCIA</b>	<b>9.233,9</b>	<b>1,1</b>
01	1	Zerbitzu Orokorrak <i>Servicios de Carácter General</i>	6.678,7	0,8
01	11	Zerbitzu Orokorrak <i>Servicios de Carácter General</i>	1.032,4	0,1
01	13	Zerbitzu Orokorrak <i>Servicios de Carácter General</i>	5.646,3	0,7
01	3	Gizarte Segurtasuna, Babesa eta Sustapena <i>Seguridad, Protección y Promoción Social</i>	340,0	0,0
01	32	Gizarte Segurtasuna, Babesa eta Sustapena <i>Seguridad, Protección y Promoción Social</i>	340,0	0,0
01	5	Ekonomiazko Ondasun Publikoen Ekoizpena <i>Producción Bienes Públicos de Carácter Económico</i>	2.215,2	0,3
01	52	Ekonomiazko Ondasun Publikoen Ekoizpena <i>Producción Bienes Públicos de Carácter Económico</i>	2.215,2	0,3
<b>02</b>		<b>LEHENDAKARIORDETZA VICEPRESIDENCIA</b>	<b>951,7</b>	<b>0,1</b>
02	1	Zerbitzu Orokorrak <i>Servicios de Carácter General</i>	951,7	0,1
02	11	Zerbitzu Orokorrak <i>Servicios de Carácter General</i>	951,7	0,1
<b>03</b>		<b>OGASUN ETA HERRI ADMINISTRAZIOA HACIENDA Y ADMINISTRACIÓN PÚBLICA</b>	<b>13.779,7</b>	<b>1,6</b>
03	1	Zerbitzu Orokorrak <i>Servicios de Carácter General</i>	8.725,1	1,0
03	12	Zerbitzu Orokorrak <i>Servicios de Carácter General</i>	8.725,1	1,0
03	4	Izaera Sozialeko Ondasun Publikoen Ekoizpena <i>Producción de Bienes Públicos de Carácter Social</i>	1.484,0	0,2
03	47	Izaera Sozialeko Ondasun Publikoen Ekoizpena <i>Producción de Bienes Públicos de Carácter Social</i>	1.484,0	0,2
03	5	Ekonomiazko Ondasun Publikoen Ekoizpena <i>Producción Bienes Públicos de Carácter Económico</i>	1.122,8	0,1
03	55	Ekonomiazko Ondasun Publikoen Ekoizpena <i>Producción Bienes Públicos de Carácter Económico</i>	1.122,8	0,1
03	6	Ekonomia-arauketa Orokorra <i>Regulación Económica de Carácter General</i>	2.447,8	0,3
03	61	Ekonomia-arauketa Orokorra <i>Regulación Económica de Carácter General</i>	1.940,6	0,2
03	63	Ekonomia-arauketa Orokorra <i>Regulación Económica de Carácter General</i>	507,1	0,1
<b>04</b>		<b>HEZKUNTZA, UNIBERTSITATEA ETA IKERKETA, EDUCACIÓN, UNIVERSIDADES E INVESTIGACIÓN</b>	<b>232.426,0</b>	<b>27,0</b>
04	4	Izaera Sozialeko Ondasun Publikoen Ekoizpena <i>Producción de Bienes Públicos de Carácter Social</i>	230.546,0	26,8
04	42	Izaera Sozialeko Ondasun Publikoen Ekoizpena <i>Producción de Bienes Públicos de Carácter Social</i>	223.136,8	25,9
04	47	Izaera Sozialeko Ondasun Publikoen Ekoizpena <i>Producción de Bienes Públicos de Carácter Social</i>	7.409,2	0,9
04	5	Ekonomiazko Ondasun Publikoen Ekoizpena <i>Producción Bienes Públicos de Carácter Económico</i>	1.880,0	0,2
04	54	Ekonomiazko Ondasun Publikoen Ekoizpena <i>Producción Bienes Públicos de Carácter Económico</i>	1.880,0	0,2

SEKZIOA SECCION	FUNTZIOA FUNCION		2000	% GUZTIRA % TOTAL
<b>05</b>		<b>HERRIZAINGOA INTERIOR</b>	<b>65.487,5</b>	<b>7,6</b>
05	2	Herri Babesa eta Herritarren Segurtasuna <i>Protección Civil y Seguridad Ciudadana</i>	64.156,8	7,5
05	22	Herri Babesa eta Herritarren Segurtasuna <i>Protección Civil y Seguridad Ciudadana</i>	64.156,8	7,5
05	4	Izaera Sozialeko Ondasun Publikoen Ekoizpena <i>Producción de Bienes Públicos de Carácter Social</i>	938,4	0,1
05	46	Izaera Sozialeko Ondasun Publikoen Ekoizpena <i>Producción de Bienes Públicos de Carácter Social</i>	938,4	0,1
05	6	Ekonomia-arauketa Orokorra <i>Regulación Económica de Carácter General</i>	392,3	0,0
05	61	Ekonomia-arauketa Orokorra <i>Regulación Económica de Carácter General</i>	392,3	0,0
<b>06</b>		<b>INDUSTRI, MERKATARITZA ETA TURISMOA INDUSTRIA, COMERCIO Y TURISMO</b>	<b>35.992,9</b>	<b>4,2</b>
06	4	Izaera Sozialeko Ondasun Publikoen Ekoizpena <i>Producción de Bienes Públicos de Carácter Social</i>	472,4	0,1
06	44	Izaera Sozialeko Ondasun Publikoen Ekoizpena <i>Producción de Bienes Públicos de Carácter Social</i>	472,4	0,1
06	5	Ekonomiazko Ondasun Publikoen Ekoizpena <i>Producción Bienes Públicos de Carácter Económico</i>	7.002,9	0,8
06	54	Ekonomiazko Ondasun Publikoen Ekoizpena <i>Producción Bienes Públicos de Carácter Económico</i>	7.002,9	0,8
06	7	Ekoizpen-sektoreen Arautze Ekonomikoa <i>Regulación Económica de Sectores Productivos</i>	28.517,5	3,3
06	72	Ekoizpen-sektoreen Arautze Ekonomikoa <i>Regulación Económica de Sectores Productivos</i>	23.866,9	2,8
06	73	Ekoizpen-sektoreen Arautze Ekonomikoa <i>Regulación Económica de Sectores Productivos</i>	294,9	0,0
06	75	Ekoizpen-sektoreen Arautze Ekonomikoa <i>Regulación Económica de Sectores Productivos</i>	1.157,2	0,1
06	76	Ekoizpen-sektoreen Arautze Ekonomikoa <i>Regulación Económica de Sectores Productivos</i>	3.198,5	0,4
<b>07</b>		<b>JUSTIZIA, LAN ETA GIZARTE SEGURANTZA JUSTICIA, TRABAJO Y SEGURIDAD SOCIAL</b>	<b>39.602,2</b>	<b>4,6</b>
07	1	Zerbitzu Orokorrak <i>Servicios de Carácter General</i>	13.171,4	1,5
07	14	Zerbitzu Orokorrak <i>Servicios de Carácter General</i>	13.171,4	1,5
07	3	Gizarte Segurtasuna, Babesa eta Sustapena <i>Seguridad, Protección y Promoción Social</i>	26.430,8	3,1
07	31	Gizarte Segurtasuna, Babesa eta Sustapena <i>Seguridad, Protección y Promoción Social</i>	17.402,7	2,0
07	32	Gizarte Segurtasuna, Babesa eta Sustapena <i>Seguridad, Protección y Promoción Social</i>	9.028,1	1,0
<b>08</b>		<b>OSASUNA SANIDAD</b>	<b>269.345,0</b>	<b>31,3</b>
08	4	Izaera Sozialeko Ondasun Publikoen Ekoizpena <i>Producción de Bienes Públicos de Carácter Social</i>	269.345,0	31,3
08	41	Izaera Sozialeko Ondasun Publikoen Ekoizpena <i>Producción de Bienes Públicos de Carácter Social</i>	269.345,0	31,3
<b>09</b>		<b>KULTURA CULTURA</b>	<b>25.364,1</b>	<b>2,9</b>
09	3	Gizarte Segurtasuna, Babesa eta Sustapena <i>Seguridad, Protección y Promoción Social</i>	337,7	0,0
09	32	Gizarte Segurtasuna, Babesa eta Sustapena <i>Seguridad, Protección y Promoción Social</i>	337,7	0,0
09	4	Izaera Sozialeko Ondasun Publikoen Ekoizpena <i>Producción de Bienes Públicos de Carácter Social</i>	25.026,4	2,9
09	42	Izaera Sozialeko Ondasun Publikoen Ekoizpena <i>Producción de Bienes Públicos de Carácter Social</i>	388,1	0,0
09	45	Izaera Sozialeko Ondasun Publikoen Ekoizpena <i>Producción de Bienes Públicos de Carácter Social</i>	19.858,3	2,3
09	47	Izaera Sozialeko Ondasun Publikoen Ekoizpena <i>Producción de Bienes Públicos de Carácter Social</i>	4.779,9	0,6

SEKZIOA SECCION	FUNTZIOA FUNCION		2000	% GUZTIRA % TOTAL
<b>10</b>		<b>LURRALDE ANTOLAMENDUA, ETXEBIZITZA ETA INGURUGIROA</b> <b>ORDENACION DEL TERRITORIO, VIVIENDA Y M. AMBIENTE</b>	<b>19.878,6</b>	<b>2,3</b>
10	4	Izaera Sozialeko Ondasun Publikoen Ekoizpena <i>Produccion de Bienes Públicos de Carácter Social</i>	19.878,6	2,3
10	43	Izaera Sozialeko Ondasun Publikoen Ekoizpena <i>Produccion de Bienes Públicos de Carácter Social</i>	15.224,9	1,8
10	44	Izaera Sozialeko Ondasun Publikoen Ekoizpena <i>Produccion de Bienes Públicos de Carácter Social</i>	4.653,7	0,5
<b>11</b>		<b>GARRAIO ETA HERRI LANAK</b> <b>TRANSPORTES Y OBRAS PÚBLICAS</b>	<b>33.601,2</b>	<b>3,9</b>
11	5	Ekonomiazko Ondasun Publikoen Ekoizpena <i>Producción Bienes Públicos de Carácter Económico</i>	33.601,2	3,9
11	51	Ekonomiazko Ondasun Publikoen Ekoizpena <i>Producción Bienes Públicos de Carácter Económico</i>	33.322,9	3,9
11	55	Ekonomiazko Ondasun Publikoen Ekoizpena <i>Producción Bienes Públicos de Carácter Económico</i>	278,3	0,0
<b>12</b>		<b>NEKAZARITZA ETA ARRANTZA</b> <b>AGRICULTURA Y PESCA</b>	<b>18.123,2</b>	<b>2,1</b>
12	5	Ekonomiazko Ondasun Publikoen Ekoizpena <i>Producción Bienes Públicos de Carácter Económico</i>	1.487,3	0,2
12	54	Ekonomiazko Ondasun Publikoen Ekoizpena <i>Producción Bienes Públicos de Carácter Económico</i>	1.487,3	0,2
12	7	Ekoizpen-sektoreen Arautze Ekonomikoa <i>Regulación Económica de Sectores Productivos</i>	16.635,9	1,9
12	71	Ekoizpen-sektoreen Arautze Ekonomikoa <i>Regulación Económica de Sectores Productivos</i>	16.635,9	1,9
<b>51</b>		<b>LAN HARREMANETARAKO KONTSEILUA</b> <b>CONSEJO DE RELACIONES LABORALES</b>	<b>357,0</b>	<b>0,0</b>
51	3	Gizarte Segurtasuna, Babesa eta Sustapena <i>Seguridad, Protección y Promoción Social</i>	357,0	0,0
51	31	Gizarte Segurtasuna, Babesa eta Sustapena <i>Seguridad, Protección y Promoción Social</i>	357,0	0,0
<b>52</b>		<b>EKONOMIA ETA GIZARTE EUSKAL KONTSEILUA</b> <b>CONSEJO ECONOMICO Y SOCIAL VASCO</b>	<b>250,0</b>	<b>0,0</b>
52	1	Zerbitzu Orokorrak <i>Servicios de Carácter General</i>	250,0	0,0
52	11	Zerbitzu Orokorrak <i>Servicios de Carácter General</i>	250,0	0,0
<b>53</b>		<b>KOOPERATIBEN GOREN KONTSEILUA</b> <b>CONSEJO SUPERIOR DE COOPERATIVAS</b>	<b>109,0</b>	<b>0,0</b>
53	3	Gizarte Segurtasuna, Babesa eta Sustapena <i>Seguridad, Protección y Promoción Social</i>	109,0	0,0
53	32	Gizarte Segurtasuna, Babesa eta Sustapena <i>Seguridad, Protección y Promoción Social</i>	109,0	0,0
<b>54</b>		<b>HERRI KONTUEN EUSKAL EPAITEGIA</b> <b>TRIBUNAL VASCO DE CUENTAS PÚBLICAS</b>	<b>769,0</b>	<b>0,1</b>
54	1	Zerbitzu Orokorrak <i>Servicios de Carácter General</i>	769,0	0,1
54	11	Zerbitzu Orokorrak <i>Servicios de Carácter General</i>	769,0	0,1
<b>90</b>		<b>ZOR PUBLIKOA</b> <b>DEUDA PÚBLICA</b>	<b>74.945,0</b>	<b>8,7</b>
90	0	Zor Publikoa <i>Deuda Pública</i>	74.945,0	8,7
90	01	Zor Publikoa <i>Deuda Pública</i>	74.945,0	8,7
<b>95</b>		<b>ERAKUNDEEN BALIABIDEAK ETA KONPROMISOAK</b> <b>RECURSOS Y COMPROMISOS INSTITUCIONALES</b>	<b>1.811,3</b>	<b>0,2</b>
95	9	Beste Adm. Publiko batzuekiko finantza-harremanak <i>Relaciones Financieras con otras Admones. Públicas</i>	1.811,3	0,2
95	91	Beste Adm. Publiko batzuekiko finantza-harremanak <i>Relaciones Financieras con otras Admones. Públicas</i>	1.736,3	0,2
95	92	Beste Adm. Publiko batzuekiko finantza-harremanak <i>Relaciones Financieras con otras Admones. Públicas</i>	75,0	0,0
<b>99</b>		<b>HAINBAT SAIL</b> <b>DIVERSOS DEPARTAMENTOS</b>	<b>14.947,4</b>	<b>1,7</b>

MILIOIAK/MILLONES

SEKZIOA SECCION	FUNTZIOA FUNCION		2000	% GUZTIRA % TOTAL
99	1	Zerbitzu Orokorrak <i>Servicios de Carácter General</i>	14.947,4	1,7
99	12	Zerbitzu Orokorrak <i>Servicios de Carácter General</i>	14.947,4	1,7
		<b>GUZTIRA TOTAL</b>	<b>860.841,4</b>	<b>100</b>

Administrazio Orokorra  
Administración General

## SEKZIO/PROGRAMEN ARABERAKO LABURP. - GASTUA RESUMEN POR SECCIÓN; PROGRAMA - GASTO

ORGANIKOA / ORGANICA

EKONOMIKOA / ECONOMICA

FUNTZIONALA / FUNCIONAL

MILIOIAK/MILLONES

SEKZIOA SECCIÓN	PROGRAMA PROGRAMA		2000	% GUZTIRA % TOTAL
<b>00</b>		<b>LEGEbiltzARRA PARLAMENTO</b>	<b>3.866,7</b>	<b>0,4</b>
00	1111	Legebiltzarra Parlamento	3.866,7	0,4
<b>01</b>		<b>LEHENDAKARITZA PRESIDENCIA</b>	<b>9.233,9</b>	<b>1,1</b>
01	1121	Egitura eta Laguntza Estructura y Apoyo	766,7	0,1
01	1122	Erakunde-komunikazioa Comunicación Institucional	265,7	0,0
01	1311	Kanpo Harremanak Acción Exterior	5.646,3	0,7
01	3221	Emakumeen Aukera Berdintasuna Sustatzea Promoción de Igualdad Oportunidades para la Mujer	340,0	0,0
01	5211	Euskadi 2000Hiru-Eusk. Informazio Gizartea Plana Euskadi 2000Tres-Plan Euskadi Sociedad Información	2.215,2	0,3
<b>02</b>		<b>LEHENDAKARIORETZA VICEPRESIDENCIA</b>	<b>951,7</b>	<b>0,1</b>
02	1123	Lehendakariordetza Vicepresidencia	951,7	0,1
<b>03</b>		<b>OGASUN ETA HERRI ADMINISTRAZIOA HACIENDA Y ADMINISTRACION PUBLICA</b>	<b>13.779,7</b>	<b>1,6</b>
03	1211	Egitura eta Laguntza Estructura y Apoyo	1.022,9	0,1
03	1212	Ondarea eta Zerbitzu Orokorrak Patrimonio y Servicios Generales	2.941,5	0,3
03	1213	F. Publikoa, Langileen Hautaketa eta Prestakuntza Función Pública, Selección y Formación Personal	1.047,3	0,1
03	1214	Informatika eta Telekomunikazioak Informática y Telecomunicaciones	3.126,9	0,4
03	1215	Administrazioaren Ibilgailuen Atala Parque Móvil de la Administración	586,6	0,1
03	4712	Administrazio Publikoaren Hizkuntza Normalkuntza Normalización Lingüística de la Admón. Pública	1.484,0	0,2
03	5511	Estatistika Estadística	1.122,8	0,1
03	6111	Ekonomia eta Gastu Publikoa Economía y Gasto Público	1.421,7	0,2
03	6112	Zerga-politika Política Fiscal	518,9	0,1
03	6311	Finantza-politika Política Financiera	507,1	0,1
<b>04</b>		<b>HEZKUNTZA, UNIBERTSITATEA ETA IKERKETA EDUCACIÓN, UNIVERSIDADES E INVESTIGACIÓN</b>	<b>232.426,0</b>	<b>27,0</b>
04	4211	Egitura eta Laguntza Estructura y Apoyo	5.122,1	0,6
04	4221	Haur eta Lehen Hezkuntza Educación Infantil y Primaria	72.817,0	8,5
04	4222	Bigarren M. Hezk. Konpents. eta Lanbide Heziketa Educ.Secundaria, Compensatoria y Formación Profes.	93.964,3	10,9
04	4223	Unibertsitateko Irakaskuntza Enseñanza Universitaria	28.235,1	3,3
04	4224	Araub. Bereziko Irakask. eta Helduen Hezk. Iraunk. Enseñ. Rég.Especial y Educac.Permanente de Adultos	6.660,3	0,8
04	4225	Hezkuntza Berritzea eta Irakasleak Etengabe Prest. Innovación Educ. y Form. Perman. del Profesorado	4.015,8	0,5
04	4231	Hezkuntza Sustapena Promoción Educativa	12.322,2	1,4

SEKZIOA SECCION	PROGRAMA PROGRAMA		2000	% GUZTIRA % TOTAL
04	4715	Hezkuntza Sistemaren Euskalduntzea <i>Euskaldunización del Sistema Educativo</i>	7.409,2	0,9
04	5412	Ikerketa <i>Investigación</i>	1.880,0	0,2
<b>05</b>		<b>HERRIZAINGOA INTERIOR</b>	<b>65.487,5</b>	<b>7,6</b>
05	2211	Egitura eta Laguntza <i>Estructura y apoyo</i>	1.055,2	0,1
05	2221	Trafikoa eta Bide-hezkuntza <i>Tráfico y Educación Vial</i>	1.147,6	0,1
05	2222	Ertzaintzaren Prestakuntza <i>Formación de la Policía de Euskadi</i>	954,5	0,1
05	2223	Ertzaintza Zerbitzuan <i>Ertzaintza en Servicio</i>	60.142,6	7,0
05	2231	Larrialdietako Laguntza <i>Atención de Emergencias</i>	856,9	0,1
05	4611	Hauteskundeak <i>Procesos Electorales</i>	938,4	0,1
05	6113	Joko eta Ikuskizunak <i>Juego y Espectáculos</i>	392,3	0,0
<b>06</b>		<b>INDUSTRI, MERKATARITZA ETA TURISMOA INDUSTRIA, COMERCIO Y TURISMO</b>	<b>35.992,9</b>	<b>4,2</b>
06	4431	Kontsumoa <i>Consumo</i>	472,4	0,1
06	5413	Teknologia <i>Tecnología</i>	7.002,9	0,8
06	7211	Egitura eta Laguntza <i>Estructura y Apoyo</i>	1.864,3	0,2
06	7212	Industria Politika <i>Política Industrial</i>	21.782,7	2,5
06	7213	Industria Administrazioa eta Segurtasuna <i>Administración y Seguridad Industrial</i>	219,9	0,0
06	7311	Energia Garapena eta Politika <i>Política y Desarrollo Energético</i>	294,9	0,0
06	7511	Turismoa <i>Turismo</i>	1.157,2	0,1
06	7612	Barne Merkataritza <i>Comercio Interior</i>	1.886,8	0,2
06	7613	Kanpo Merkat.aren Sustapena eta Lankidetzak <i>Promoción Comercio Exterior y Cooper. Económica</i>	1.311,7	0,2
<b>07</b>		<b>JUSTIZIA, LAN ETA GIZARTE SEGURANTZA JUSTICIA, TRABAJO Y SEGURIDAD SOCIAL</b>	<b>39.602,2</b>	<b>4,6</b>
07	1411	Justizi Administrazioa <i>Administración de Justicia</i>	11.249,9	1,3
07	1412	Justizia <i>Justicia</i>	1.921,5	0,2
07	3111	Egitura eta Laguntza <i>Estructura y Apoyo</i>	907,4	0,1
07	3112	Lan eta Gizarte Segurantzak eta Laneko Osasuna <i>Trabajo y Seguridad Social y Salud Laboral</i>	2.666,0	0,3
07	3121	Laguntza eta Gizarte Ongizatea <i>Asistencia y Bienestar Social</i>	13.829,3	1,6
07	3211	Enplegua <i>Empleo</i>	5.145,7	0,6
07	3212	Gizarte Ekonomia <i>Economía Social</i>	695,8	0,1
07	3231	Prestakuntza <i>Formación</i>	3.186,5	0,4
<b>08</b>		<b>OSASUNA SANIDAD</b>	<b>269.345,0</b>	<b>31,3</b>
08	4111	Administrazio Orokorra: Egitura eta Laguntza <i>Administración General: Estructura y Apoyo</i>	1.905,3	0,2
08	4112	Osasun Finantzaketa eta Kontratazioa <i>Financiación y Contratación Sanitaria</i>	263.539,6	30,6
08	4113	Osasun Publikoa <i>Salud Pública</i>	3.061,3	0,4



SEKZIOA SECCION	PROGRAMA		2000	% GUZTIRA % TOTAL
08	4114	Osasun Plangintza, Ebaluazioa eta Antolamendua <i>Planificación, Evaluación y Ordenación Sanitaria</i>	838,8	0,1
<b>09</b>		<b>KULTURA CULTURA</b>	<b>25.364,1</b>	<b>2,9</b>
09	3222	Gazteria eta Gizarte Ekintza <i>Juventud y Acción Comunitaria</i>	337,7	0,0
09	4241	Kirol Irakaskuntzak <i>Enseñanzas Deportivas</i>	388,1	0,0
09	4511	Egitura eta Laguntza <i>Estructura y Apoyo</i>	439,7	0,1
09	4512	Kirolak <i>Deportes</i>	865,2	0,1
09	4513	Kultur Sorketa eta Zabalkundea <i>Creación y Difusión Cultural</i>	1.946,6	0,2
09	4514	Historia eta Arte Ondarea <i>Patrimonio Histórico Artístico</i>	3.096,6	0,4
09	4515	Gizarte Komunikabideak <i>Medios de Comunicación Social</i>	13.510,2	1,6
09	4711	Hizkuntza Politika <i>Política Lingüística</i>	4.779,9	0,6
<b>10</b>		<b>LURRALDE ANTOLAMENDUA, ETXEBIZITZA ETA INGURUGIROA ORDENACION DEL TERRITORIO, VIVIENDA Y M. AMBIENTE</b>	<b>19.878,6</b>	<b>2,3</b>
10	4311	Egitura eta Laguntza <i>Estructura y Apoyo</i>	646,4	0,1
10	4312	Etxebizitza <i>Vivienda</i>	13.828,2	1,6
10	4313	Lurralde Antolamendua <i>Ordenación Territorial</i>	750,3	0,1
10	4421	Ingurugiroaren Babesa <i>Protección del Medio Ambiente</i>	4.653,7	0,5
<b>11</b>		<b>GARRAIO ETA HERRI LANAK TRANSPORTES Y OBRAS PÚBLICAS</b>	<b>33.601,2</b>	<b>3,9</b>
11	5111	Egitura eta Laguntza <i>Estructura y Apoyo</i>	621,3	0,1
11	5121	Uraren Plangintza eta Administrazioa <i>Planificación y Administración Hidráulica</i>	5.913,9	0,7
11	5131	Trenbideak <i>Ferrocarriles</i>	8.768,1	1,0
11	5132	EAE-KO Trenbide Sare Berria <i>Nueva Red Ferroviaria en la CAE</i>	100,0	0,0
11	5133	Bilboko Hiri Trenbidea (BHT) <i>Ferrocarril Metropolitano Bilbao (FMB)</i>	8.204,1	1,0
11	5141	Bide-azpiegituren Plangintza eta Sustapena <i>Planificación y Fomento de Infraestructura Viaria</i>	5.167,9	0,6
11	5142	Garraioaren Antolamendua <i>Ordenación del Transporte</i>	626,4	0,1
11	5151	Portuen Administrazioa eta Itsas Gaiak <i>Administración Portuaria y Asuntos Marítimos</i>	3.921,0	0,5
11	5512	Metereologia <i>Meteorología</i>	278,3	0,0
<b>12</b>		<b>NEKAZARITZA ETA ARRANTZA AGRICULTURA Y PESCA</b>	<b>18.123,2</b>	<b>2,1</b>
12	5411	Natur Balibideen Ikerketa eta Antolamendua <i>Investigación y Ordenación de Recursos Naturales</i>	1.487,3	0,2
12	7110	Egitura eta Laguntza <i>Estructura y Apoyo</i>	542,0	0,1
12	7111	Nekazaritza eta Landa-garapena <i>Agricultura y Desarrollo Rural</i>	9.490,2	1,1
12	7112	Arrantza <i>Pesca</i>	3.226,8	0,4
12	7113	Nekazaritzako Elikagaien Sustapena <i>Promoción Agroalimentaria</i>	3.376,9	0,4
<b>51</b>		<b>LAN HARREMANETARAKO KONTSEILUA CONSEJO DE RELACIONES LABORALES</b>	<b>357,0</b>	<b>0,0</b>
51	3131	Gizarte Solaskidetzaren Garapena <i>Desarrollo de la Interlocución Social</i>	357,0	0,0

SEKZIOA SECCION	PROGRAMA PROGRAMA		2000	% GUZTIRA % TOTAL
52		<b>EKONOMIA ETA GIZARTE EUSKAL KONTSEILUA</b> <b>CONSEJO ECONOMICO Y SOCIAL VASCO</b>	250,0	0,0
52	1124	Ekonomia eta Gizarte Euskal Kontseilua <i>Consejo Económico y Social Vasco</i>	250,0	0,0
53		<b>KOOPERATIBEN GOREN KONTSEILUA</b> <b>CONSEJO SUPERIOR DE COOPERATIVAS</b>	109,0	0,0
53	3213	Kooperatiben Goren Kontseilua <i>Consejo Superior de Cooperativas</i>	109,0	0,0
54		<b>HERRI KONTUEN EUSKAL EPAITEGIA</b> <b>TRIBUNAL VASCO DE CUENTAS PUBLICAS</b>	769,0	0,1
54	1112	Herri Kontuen Euskal Epaitegia <i>Tribunal Vasco de Cuentas Públicas</i>	769,0	0,1
90		<b>ZOR PUBLIKOA</b> <b>DEUDA PUBLICA</b>	74.945,0	8,7
90	0111	Zor Publikoa <i>Deuda Pública</i>	74.945,0	8,7
95		<b>ERAKUNDEEN BALIABIDEAK ETA KONPROMISOAK</b> <b>RECURSOS Y COMPROMISOS INSTITUCIONALES</b>	1.811,3	0,2
95	9119	Bestelako Finantza-harr.,Euskal Alor Publikoarekin <i>Otras Relaciones Financieras con Sec. Públ. Vasco</i>	1.736,3	0,2
95	9211	Espainiako Alor Publikoarekiko finantza-harremanak <i>Relaciones Financieras con Sector Público Español</i>	75,0	0,0
99		<b>HAINBAT SAIL</b> <b>DIVERSOS DEPARTAMENTOS</b>	14.947,4	1,7
99	1221	Hainbat Sailen Gastuak <i>Gastos Diversos Departamentos</i>	14.946,4	1,7
99	1222	Kreditu Orokorra <i>Crédito Global</i>	1,0	0,0
		<b>GUZTIRA TOTAL</b>	<b>860.841,4</b>	<b>100</b>

Administrazio Orokorra  
Administración General

**SEKZIO BAKOITZEKO PROGRAMA KOPURUA - GASTUA**  
**NUMERO DE PROGRAMAS POR SECCIÓN - GASTO**

ORGANIKOA / ORGANICA

EKONOMIKOA / ECONOMICA

FUNTZIONALA / FUNCIONAL

SEKZIOA SECCIÓN		ZENBAKIA NUMERO
00	Legebiltzarra <i>Parlamento</i>	1
01	Lehendakaritza <i>Presidencia</i>	5
02	Lehendakariordetza <i>Vicepresidencia</i>	1
03	Ogasun eta Herri Administrazioa <i>Hacienda y Administración Pública</i>	10
04	Hezkuntza, Unibertsitatea eta Ikerketa <i>Educación, Universidades e Investigación</i>	9
05	Herrizaingoa <i>Interior</i>	7
06	Industri, Merkataritza eta Turismoa <i>Industria, Comercio y Turismo</i>	9
07	Justizi, Lan eta Gizarte Segurantzza <i>Justicia, Trabajo y Seguridad Social</i>	8
08	Osasuna <i>Sanidad</i>	4
09	Kultura <i>Cultura</i>	8
10	Lurralde Antolamendua, Etxebizitza eta Ingurugiroa <i>Ordenación del Territorio, Vivienda y M. Ambiente</i>	4
11	Garraio eta Herri Lanak <i>Transportes y Obras Públicas</i>	9
12	Nekazaritza eta Arrantza <i>Agricultura y Pesca</i>	5
51	Lan Harremanetarako Kontseilua <i>Consejo de Relaciones Laborales</i>	1
52	Ekonomia eta Gizarte Euskal Kontseilua <i>Consejo Económico y Social Vasco</i>	1
53	Kooperatiben Goren Kontseilua <i>Consejo Superior de Cooperativas</i>	1
54	Herri Kontuen Euskal Epaitegia <i>Tribunal Vasco de Cuentas Públicas</i>	1
90	Zor Publikoa <i>Deuda Pública</i>	1
95	Erakundeen Baliabideak eta Konpromisoak <i>Recursos y Compromisos Institucionales</i>	2
99	Hainbat Sail <i>Diversos Departamentos</i>	2
	<b>GUZTIRA TOTAL</b>	<b>89</b>



Administrazio Orokorra  
Administración General

**ZERB./PROGRAMEN ARABERAKO LABURPENA - GASTUA**  
**RESUMEN POR SERVICIO; PROGRAMA - GASTO**

ORGANIKOA / ORGANICA

EKONOMIKOA / ECONOMICA

FUNTZIONALA / FUNCIONAL

MILIOIAK/MILLONES

SEKZIOA SECCION	ZERBITZUA SERVICIO	PROGRAMA PROGRAMA		2000	% GUZTIRA % TOTAL
00			<b>LEGE BILTZARRA PARLAMENTO</b>	<b>3.866,7</b>	<b>0,4</b>
00	01		LEGE BILTZARRA PARLAMENTO	3.866,7	0,4
00	01	1111	Legebiltzarra Parlamento	3.866,7	0,4
01			<b>LEHENDAKARITZA PRESIDENCIA</b>	<b>9.233,9</b>	<b>1,1</b>
01	11		ZERBITZU ZUZENDARITZA DIRECCIÓN DE SERVICIOS	846,3	0,1
01	11	1121	Egitura eta Laguntza Estructura y Apoyo	506,3	0,1
01	11	3221	Emakumeen Aukera Berdintasuna Sustatzea Promoción de Igualdad Oportunidades para la Mujer	340,0	0,0
01	12		PRENTSA ETA KOMUNIKAZIO ZUZENDARITZA DIRECCIÓN DE PRENSA Y COMUNICACIÓN	265,7	0,0
01	12	1122	Erakunde-komunikazioa Comunicación Institucional	265,7	0,0
01	13		AZTERLAN ETA LEGE ARAUBIDE ZUZENDARITZA DIRECCIÓN DE ESTUDIOS Y RÉGIMEN ECONÓMICO	181,9	0,0
01	13	1121	Egitura eta Laguntza Estructura y Apoyo	181,9	0,0
01	14		EKONOMIA GAJETARAKO ZUZENDARITZA DIRECCIÓN DE ASUNTOS ECONÓMICOS	2.215,2	0,3
01	14	5211	Euskadi 2000Hiru-Eusk. Informazio Gizartea Plana Euskadi 2000Tres-Plan Euskadi Sociedad Información	2.215,2	0,3
01	15		GIZARTE ETA ERAKUNDE HARREMANETARAKO ZUZENDARITZA DIRECCIÓN DE RELACIONES SOCIALES E INSTITUCIONALES	78,5	0,0
01	15	1121	Egitura eta Laguntza Estructura y Apoyo	78,5	0,0
01	21		EUSKAL GIZATALDEEKIKO HARREMANETARAKO ZUZENDARITZA DIRECCIÓN DE RELACIONES CON COLECTIVIDADES VASCAS	274,5	0,0
01	21	1311	Kanpo Harremanak Acción Exterior	274,5	0,0
01	22		GARAPEN LANKIDETZARAKO ZUZENDARITZA DIRECCIÓN DE COOPERACIÓN AL DESARROLLO	4.802,4	0,6
01	22	1311	Kanpo Harremanak Acción Exterior	4.802,4	0,6
01	23		EUROPAKO GAJETARAKO ZUZENDARITZA DIRECCIÓN DE ASUNTOS EUROPEOS	489,9	0,1
01	23	1311	Kanpo Harremanak Acción Exterior	489,9	0,1
01	24		BRUSSELAKO EUSKAL ORDEZKARITZA DELEGACIÓN DE EUSKADI EN BRUSELAS	79,5	0,0
01	24	1311	Kanpo Harremanak Acción Exterior	79,5	0,0
02			<b>LEHENDAKARIORDETZA VICEPRESIDENCIA</b>	<b>951,7</b>	<b>0,1</b>
02	00		GOI MAILAKO ZUZENDARITZA ALTA DIRECCIÓN	81,9	0,0
02	00	1123	Lehendakariordetza Vicepresidencia	81,9	0,0
02	10		ERAK.EKIKO POLITIKARAKO ETA KOORD.RAKO IDAZKTZ. N. SECRETARÍA GENERAL DE POLÍTICA INSTI. COORDINACIÓN	96,1	0,0
02	10	1123	Lehendakariordetza Vicepresidencia	96,1	0,0
02	11		KOORDINAZIO ZUZENDARITZA DIRECCIÓN DE COORDINACIÓN	17,0	0,0
02	11	1123	Lehendakariordetza Vicepresidencia	17,0	0,0
02	12		AUTONOMI GARAPEN ETA ERAK.EKIKO HARREMAN. ZUZTZA. DIR. DE DESARROLLO AUTONÓMICO Y RELACIONES INSTI.	15,5	0,0
02	12	1123	Lehendakariordetza Vicepresidencia	15,5	0,0
02	13		ADMINISTRAZIOA ERABERRITZEKO BULEGOAREN ZUZTZA. DIR. OFICINA PARA LA MODERNIZACIÓN ADMINISTRATIVA	48,6	0,0

MILIOIAK/MILLONES

SEKZIOA SECCION	ZERBITZUA SERVICIO	PROGRAMA PROGRAMA		2000	% GUZTIRA % TOTAL
02	13	1123	Lehendakariordetza <i>Vicepresidencia</i>	48,6	0,0
02	20		ARAUBIDE JURIDIKOAREN IDAZKARITZA NAGUSIA <i>SECRETARIA GENERAL DE RÉGIMEN JURÍDICO</i>	293,0	0,0
02	20	1123	Lehendakariordetza <i>Vicepresidencia</i>	293,0	0,0
02	21		AUZIBIDE ZUZENDARITZA <i>DIRECCIÓN DE LO CONTENCIOSO</i>	30,0	0,0
02	21	1123	Lehendakariordetza <i>Vicepresidencia</i>	30,0	0,0
02	22		LEGE GARAPEN ETA ARAU KONTROLERAKO ZUZENDARITZA <i>DIRECC. DESARROLLO LEGISLATIVO Y CONTROL NORMATIVO</i>	15,5	0,0
02	22	1123	Lehendakariordetza <i>Vicepresidencia</i>	15,5	0,0
02	23		JAUR. IDAZKARITZA ETA LEGB. HARREM. ZUZZA. <i>DIR. SECRETARIA GOBIERNO Y RELAC. CON PARLAMENTO</i>	354,1	0,0
02	23	1123	Lehendakariordetza <i>Vicepresidencia</i>	354,1	0,0
<b>03</b>			<b>OGASUN ETA HERRI ADMINISTRAZIOA</b> <b>HACIENDA Y ADMINISTRACIÓN PÚBLICA</b>	<b>13.779,7</b>	<b>1,6</b>
03	00		GOI MAILAKO ZUZENDARITZA <i>ALTA DIRECCIÓN</i>	27,3	0,0
03	00	1211	Egitura eta Laguntza <i>Estructura y Apoyo</i>	27,3	0,0
03	10		ADMINISTRAZIO ETA ZERBITZU SAILORDETZA <i>VICECONSEJERÍA DE ADMINISTRACIÓN Y SERVICIOS</i>	17,8	0,0
03	10	1211	Egitura eta Laguntza <i>Estructura y Apoyo</i>	17,8	0,0
03	11		INFORMATIKA ETA TELEKOMUNIKAZIO ZUZENDARITZA <i>DIRECCIÓN DE INFORMÁTICA Y TELECOMUNICACIONES</i>	3.126,9	0,4
03	11	1214	Informatika eta Telekomunikazioak <i>Informática y Telecomunicaciones</i>	3.126,9	0,4
03	12		ONDARE ETA KONTRATAZIO ZUZENDARITZA <i>DIRECCIÓN DE PATRIMONIO Y CONTRATACIÓN</i>	269,6	0,0
03	12	1212	Ondarea eta Zerbitzu Orokorrak <i>Patrimonio y Servicios Generales</i>	269,6	0,0
03	13		BALIABIDE OROKORREN ZUZENDARITZA <i>DIRECCIÓN DE RECURSOS GENERALES</i>	3.258,5	0,4
03	13	1212	Ondarea eta Zerbitzu Orokorrak <i>Patrimonio y Servicios Generales</i>	2.671,9	0,3
03	13	1215	Administrazioaren Ibilgailuen Atala <i>Parque Móvil de la Administración</i>	586,6	0,1
03	14		ZERBITZU ZUZENDARITZA <i>DIRECCIÓN DE SERVICIOS</i>	977,8	0,1
03	14	1211	Egitura eta Laguntza <i>Estructura y Apoyo</i>	977,8	0,1
03	20		EKON., AKTU. ETA KONTROL EKONOMIKOKO SAILBURUORDTZ <i>VICECON. DE ECONOMÍA, PRESUPUESTOS Y CONTROL ECO.</i>	18,0	0,0
03	20	6111	Ekonomia eta Gastu Publikoa <i>Economía y Gasto Público</i>	18,0	0,0
03	21		EKONOMIA ETA PLANGINTZA ZUZENDARITZA <i>DIRECCIÓN DE ECONOMÍA Y PLANIFICACIÓN</i>	1.725,7	0,2
03	21	5511	Estatistika <i>Estadística</i>	1.122,8	0,1
03	21	6111	Ekonomia eta Gastu Publikoa <i>Economía y Gasto Público</i>	602,9	0,1
03	22		AURREKONTU ZUZENDARITZA <i>DIRECCIÓN DE PRESUPUESTOS</i>	104,0	0,0
03	22	6111	Ekonomia eta Gastu Publikoa <i>Economía y Gasto Público</i>	104,0	0,0
03	23		EKONOMI KONTROLERAKO BULEGOA <i>OFICINA DE CONTROL ECONÓMICO</i>	696,8	0,1
03	23	6111	Ekonomia eta Gastu Publikoa <i>Economía y Gasto Público</i>	696,8	0,1
03	30		FUNTZIO PUBLIKOAREN SAILBURUORDETZA <i>VICECONSEJERÍA DE FUNCIÓN PÚBLICA</i>	21,2	0,0
03	30	1213	F. Publikoa, Langileen Hautaketa eta Prestakuntza <i>Función Pública, Selección y Formación Personal</i>	21,2	0,0
03	31		FUNTZIO PUBLIKOAREN ZUZENDARITZA <i>DIRECCIÓN DE FUNCIÓN PÚBLICA</i>	2.331,8	0,3
03	31	1213	F. Publikoa, Langileen Hautaketa eta Prestakuntza <i>Función Pública, Selección y Formación Personal</i>	847,8	0,1
03	31	4712	Administrazio Publikoaren Hizkuntza Normalkuntza <i>Normalización Lingüística de la Admón. Pública</i>	1.484,0	0,2

MILIOIAK/MILLONES

SEKZIOA SECCION	ZERBITZUA SERVICIO	PROGRAMA PROGRAMA		2000	% GUZTIRA % TOTAL
03	32		NEGOZIAZIO KOLEKTIBOKO ZUZENDARITZA DIRECCIÓN DE NEGOCIACIÓN COLECTIVA	178,3	0,0
03	32	1213	F. Publikoa, Langileen Hautaketa eta Prestakuntza Función Pública, Selección y Formación Personal	178,3	0,0
03	40		OGASUN ETA FINANTZA SAILBURUORDETZA VICECONSEJERÍA DE HACIENDA Y FINANZAS	20,6	0,0
03	40	6311	Finantza-politika Política Financiera	20,6	0,0
03	41		TOKI ADMINISTRAZIOKO ZUZENDARITZA DIRECCIÓN DE ADMINISTRACIÓN LOCAL	71,8	0,0
03	41	6112	Zerga-politika Política Fiscal	71,8	0,0
03	42		ZERGA ADMINISTRAZIOKO ZUZENDARITZA DIRECCIÓN DE ADMINISTRACIÓN TRIBUTARIA	347,2	0,0
03	42	6112	Zerga-politika Política Fiscal	347,2	0,0
03	43		KUPO ETA FINANTZA EKARPENEN ZUZENDARITZA DIRECCIÓN DE CUPO Y APORTACIONES FINANCIERAS	100,0	0,0
03	43	6112	Zerga-politika Política Fiscal	100,0	0,0
03	44		FINANTZA ZUZENDARITZA DIRECCIÓN DE FINANZAS	486,5	0,1
03	44	6311	Finantza-politika Política Financiera	486,5	0,1
<b>04</b>			<b>HEZKUNTZA, UNIBERTSITATEA ETA IKERKETA EDUCACIÓN, UNIVERSIDADES E INVESTIGACIÓN</b>	<b>232.426,0</b>	<b>27,0</b>
04	01		BALIABIDE ETA KONTRATAZIO ZUZTZA. DIRECCIÓN DE RECURSOS Y CONTRATACIÓN	72.971,1	8,5
04	01	4211	Egitura eta Laguntza Estructura y Apoyo	18,3	0,0
04	01	4221	Haur eta Lehen Hezkuntza Educación Infantil y Primaria	29.617,8	3,4
04	01	4222	Bigarren M. Hezk. Kompents. eta Lanbide Heziketa Educ.Secundaria, Compensatoria y Formación Profes.	36.315,2	4,2
04	01	4224	Araub. Bereziko Irakask. eta Helduen Hezk. Iraunk. Enseñ. Rég.Especial y Educac.Permanente de Adultos	117,6	0,0
04	01	4225	Hezkuntza Berritzea eta Irakasleak Etengabe Prest. Innovación Educ. y Form. Perman. del Profesorado	28,3	0,0
04	01	4231	Hezkuntza Sustapena Promoción Educativa	6.835,2	0,8
04	01	4715	Hezkuntza Sistemaren Euskalduntzea Euskaldunización del Sistema Educativo	38,6	0,0
04	02		LANGILERIAREN KUDEAKETA ZUZENDARITZA DIRECCIÓN DE GESTIÓN DE PERSONAL	113.441,2	13,2
04	02	4211	Egitura eta Laguntza Estructura y Apoyo	3.886,2	0,5
04	02	4221	Haur eta Lehen Hezkuntza Educación Infantil y Primaria	42.223,3	4,9
04	02	4222	Bigarren M. Hezk. Kompents. eta Lanbide Heziketa Educ.Secundaria, Compensatoria y Formación Profes.	52.424,8	6,1
04	02	4224	Araub. Bereziko Irakask. eta Helduen Hezk. Iraunk. Enseñ. Rég.Especial y Educac.Permanente de Adultos	5.453,1	0,6
04	02	4225	Hezkuntza Berritzea eta Irakasleak Etengabe Prest. Innovación Educ. y Form. Perman. del Profesorado	2.729,2	0,3
04	02	4231	Hezkuntza Sustapena Promoción Educativa	1.228,2	0,1
04	02	4715	Hezkuntza Sistemaren Euskalduntzea Euskaldunización del Sistema Educativo	5.496,5	0,6
04	03		AZTERLAN, ANTOLAMENDU ETA INFORMATIKA ZUZENDARITZA DIRECCIÓN ESTUDIOS, ORGANIZACIÓN Y SISTEMAS INFOR.	1.119,2	0,1
04	03	4211	Egitura eta Laguntza Estructura y Apoyo	1.119,2	0,1
04	04		HEZKUNTZA BERRITATZEKO ZUZENDARITZA DIRECCIÓN DE INNOVACIÓN EDUCATIVA	3.948,4	0,5
04	04	4221	Haur eta Lehen Hezkuntza Educación Infantil y Primaria	487,3	0,1
04	04	4222	Bigarren M. Hezk. Kompents. eta Lanbide Heziketa Educ.Secundaria, Compensatoria y Formación Profes.	7,0	0,0
04	04	4224	Araub. Bereziko Irakask. eta Helduen Hezk. Iraunk. Enseñ. Rég.Especial y Educac.Permanente de Adultos	5,9	0,0
04	04	4225	Hezkuntza Berritzea eta Irakasleak Etengabe Prest. Innovación Educ. y Form. Perman. del Profesorado	1.252,3	0,1
04	04	4231	Hezkuntza Sustapena Promoción Educativa	321,9	0,0

MILIOIAK/MILLONES

SEKZIOA SECCIÓN	ZERBITZUA SERVICIO	PROGRAMA PROGRAMA		2000	% GUZTIRA % TOTAL
04	04	4715	Hezkuntza Sistemaren Euskalduntzea <i>Euskaldunización del Sistema Educativo</i>	1.874,1	0,2
04	05		IKASTETXEEN ZUZENDARITZA <i>DIRECCIÓN DE CENTROS ESCOLARES</i>	2.993,8	0,3
04	05	4221	Haur eta Lehen Hezkuntza <i>Educación Infantil y Primaria</i>	488,5	0,1
04	05	4222	Bigarren M. Hezk. Konpents. eta Lanbide Heziketa <i>Educ.Secundaria, Compensatoria y Formación Profes.</i>	1.323,3	0,2
04	05	4224	Araub. Bereziko Irakask. eta Helduen Hezk. Iraunk. <i>Enseñ. Rég.Especial y Educac.Permanente de Adultos</i>	981,9	0,1
04	05	4231	Hezkuntza Sustapena <i>Promoción Educativa</i>	200,0	0,0
04	06		LANBIDE HEZIKETA ZUZENDARITZA <i>DIRECCIÓN DE FORMACIÓN PROFESIONAL</i>	3.976,6	0,5
04	06	4222	Bigarren M. Hezk. Konpents. eta Lanbide Heziketa <i>Educ.Secundaria, Compensatoria y Formación Profes.</i>	3.874,8	0,5
04	06	4224	Araub. Bereziko Irakask. eta Helduen Hezk. Iraunk. <i>Enseñ. Rég.Especial y Educac.Permanente de Adultos</i>	101,8	0,0
04	07		ZIENTZIA POLITIKARAKO ZUZENDARITZA <i>DIRECCIÓN DE POLÍTICA CIENTIFICA</i>	1.880,0	0,2
04	07	5412	Ikerketa <i>Investigación</i>	1.880,0	0,2
04	08		UNIBERTSITATE ZUZENDARITZA <i>DIRECCIÓN DE UNIVERSIDADES</i>	31.940,5	3,7
04	08	4223	Unibertsitateko Irakaskuntza <i>Enseñanza Universitaria</i>	28.235,1	3,3
04	08	4231	Hezkuntza Sustapena <i>Promoción Educativa</i>	3.705,4	0,4
04	09		KABINETEAREN ZUZENDARITZA <i>DIRECCIÓN DEL GABINETE</i>	155,1	0,0
04	09	4211	Egitura eta Laguntza <i>Estructura y Apoyo</i>	98,4	0,0
04	09	4222	Bigarren M. Hezk. Konpents. eta Lanbide Heziketa <i>Educ.Secundaria, Compensatoria y Formación Profes.</i>	19,2	0,0
04	09	4225	Hezkuntza Berritzea eta Irakasleak Etengabe Prest. <i>Innovación Educ. y Form. Perman. del Profesorado</i>	6,0	0,0
04	09	4231	Hezkuntza Sustapena <i>Promoción Educativa</i>	31,5	0,0
<b>05</b>			<b>HERRIZAINGOA INTERIOR</b>	<b>65.487,5</b>	<b>7,6</b>
05	01		SAILBURUAREN KABINETE ZUZENDARITZA <i>DIRECCIÓN DE GABINETE DEL CONSEJERO</i>	64,0	0,0
05	01	2211	Egitura eta Laguntza <i>Estructura y apoyo</i>	64,0	0,0
05	02		ZERBITZU ZUZENDARITZA <i>DIRECCIÓN DE SERVICIOS</i>	687,3	0,1
05	02	2211	Egitura eta Laguntza <i>Estructura y apoyo</i>	687,3	0,1
05	03		LEGE ARAUBIDEKO ZUZENDARITZA <i>DIRECCIÓN DE RÉGIMEN JURÍDICO</i>	172,5	0,0
05	03	2211	Egitura eta Laguntza <i>Estructura y apoyo</i>	172,5	0,0
05	09		EUSKAL HERRIKO POLIZIAREN IKASTEGIA <i>ACADEMIA DE POLICIA</i>	954,5	0,1
05	09	2222	Ertzaintzaren Prestakuntza <i>Formación de la Policía de Euskadi</i>	954,5	0,1
05	11		LARRIALDITAKO LAGUNTZA <i>ATENCIÓN DE EMERGENCIAS</i>	856,9	0,1
05	11	2231	Larrialdietako Laguntza <i>Atención de Emergencias</i>	856,9	0,1
05	12		JOKO ETA IKUSKIZUNAK <i>JUEGO Y ESPECTÁCULOS</i>	392,3	0,0
05	12	6113	Joko eta Ikuskizunak <i>Juego y Espectáculos</i>	392,3	0,0
05	13		TRAFIKOA <i>TRÁFICO</i>	1.147,6	0,1
05	13	2221	Trafikoa eta Bide-hezkuntza <i>Tráfico y Educación Vial</i>	1.147,6	0,1
05	14		HAUTESKUNDE PROZESUAK ETA DOKUMENTAZIOA <i>PROCESOS ELECTORALES Y DOCUMENTACIÓN</i>	938,4	0,1
05	14	4611	Hauteskundeak <i>Procesos Electorales</i>	938,4	0,1
05	21		SEGURTASUN SAILBURUORDEAREN KABINETEA <i>GABINETE DEL VICECONSEJERO DE SEGURIDAD</i>	131,3	0,0



MILIOIAK/MILLONES

SEKZIOA SECCION	ZERBITZUA SERVICIO	PROGRAMA PROGRAMA		2000	% GUZTIRA % TOTAL
05	21	2211	Egitura eta Laguntza <i>Estructura y apoyo</i>	131,3	0,0
05	22		ERTZAINZTA ZERBITZUAN <i>ERTZAINZTA EN SERVICIO</i>	60.142,6	7,0
05	22	2223	Ertzaintza Zerbitzuan <i>Ertzaintza en Servicio</i>	60.142,6	7,0
<b>06</b>			<b>INDUSTRI, MERKATARITZA ETA TURISMOA</b> <b>INDUSTRIA, COMERCIO Y TURISMO</b>	<b>35.992,9</b>	<b>4,2</b>
06	01		SAILBURUJAREN KABINETEAREN ZUZENDARITZA <i>DIRECCIÓN DE GABINETE DEL CONSEJERO</i>	76,7	0,0
06	01	7211	Egitura eta Laguntza <i>Estructura y Apoyo</i>	76,7	0,0
06	02		ZERBITZU OROKORRETAKO ZUZENDARITZA <i>DIRECCIÓN DE SERVICIOS GENERALES</i>	1.772,7	0,2
06	02	7211	Egitura eta Laguntza <i>Estructura y Apoyo</i>	1.772,7	0,2
06	03		PLANGINTZA ZUZENDARITZA <i>DIRECCIÓN DE PLANIFICACIÓN</i>	15,0	0,0
06	03	7211	Egitura eta Laguntza <i>Estructura y Apoyo</i>	15,0	0,0
06	11		INDUSTRIA SUSTATZEKO ZUZENDARITZA <i>DIRECCIÓN DE PROMOCIÓN INDUSTRIAL</i>	19.815,5	2,3
06	11	7212	Industria Politika <i>Política Industrial</i>	19.815,5	2,3
06	12		LEHIAKORTASUN ZUZENDARITZA <i>DIRECCIÓN DE COMPETITIVIDAD</i>	1.762,8	0,2
06	12	7212	Industria Politika <i>Política Industrial</i>	1.762,8	0,2
06	13		TEKNOLOGIA ETA BERRIKUNTZAKO ZUZENDARITZA <i>DIRECCIÓN DE TECNOLOGÍA E INNOVACIÓN</i>	7.002,9	0,8
06	13	5413	Teknologia <i>Tecnología</i>	7.002,9	0,8
06	14		NAZIORTERATZEKO ZUZENDARITZA <i>DIRECCIÓN DE INTERNACIONALIZACIÓN</i>	1.311,7	0,2
06	14	7613	Kanpo Merkat.aren Sustapena eta Lankidetzak Ekon. <i>Promoción Comercio Exterior y Coopera. Económica</i>	1.311,7	0,2
06	21		INDUSTRIA ANTOLAMENDUKO ZUZENDARITZA <i>DIRECCIÓN DE ORDENACIÓN INDUSTRIAL</i>	204,4	0,0
06	21	7212	Industria Politika <i>Política Industrial</i>	204,4	0,0
06	22		ENERGIA ZUZENDARITZA <i>DIRECCIÓN DE ENERGÍA</i>	294,9	0,0
06	22	7311	Energia Garapena eta Politika <i>Política y Desarrollo Energético</i>	294,9	0,0
06	23		INDUSTRIA ETA MEATEGIAK ADMINISTRATZEKO ZUZETA. <i>DIRECCIÓN DE ADMINISTRACIÓN DE INDUSTRIA Y MINAS</i>	219,9	0,0
06	23	7213	Industria Administrazioa eta Segurtasuna <i>Administración y Seguridad Industrial</i>	219,9	0,0
06	31		MERKATARITZA ZUZENDARITZA <i>DIRECCIÓN DE COMERCIO</i>	1.886,8	0,2
06	31	7612	Barne Merkataritza <i>Comercio Interior</i>	1.886,8	0,2
06	32		KONTSUMO ZUZENDARITZA <i>DIRECCIÓN DE CONSUMO</i>	472,4	0,1
06	32	4431	Kontsumoa <i>Consumo</i>	472,4	0,1
06	41		TURISMO ZUZENDARITZA <i>DIRECCIÓN DE TURISMO</i>	1.157,2	0,1
06	41	7511	Turismoa <i>Turismo</i>	1.157,2	0,1
<b>07</b>			<b>JUSTIZIA, LAN ETA GIZARTE SEGURANTZA</b> <b>JUSTICIA, TRABAJO Y SEGURIDAD SOCIAL</b>	<b>39.602,2</b>	<b>4,6</b>
07	01		KABINETEAREN ZUZENDARITZA <i>DIRECCIÓN DEL GABINETE</i>	194,2	0,0
07	01	3111	Egitura eta Laguntza <i>Estructura y Apoyo</i>	194,2	0,0
07	02		AZTERLANEN ETA ARAUBIDE JURIDIKOAREN ZUZENDARITZA <i>DIRECCIÓN DE ESTUDIOS Y RÉGIMEN JURÍDICO</i>	277,6	0,0
07	02	3111	Egitura eta Laguntza <i>Estructura y Apoyo</i>	277,6	0,0
07	03		ZERBITZU ZUZENDARITZA <i>DIRECCIÓN DE SERVICIOS</i>	435,7	0,1
07	03	3111	Egitura eta Laguntza <i>Estructura y Apoyo</i>	435,7	0,1

MILIOIAK/MILLONES

SEKZIOA SECCIÓN	ZERBITZUA SERVICIO	PROGRAMA PROGRAMA		2000	% GUZTIRA % TOTAL
07	11		JUSTIZI ADMINISTRATIOAREKIKO HARREMAN. ZUZTZA. DIRECCIÓN DE RELACIONES CON LA ADMÓN. DE JUSTICIA	2.305,2	0,3
07	11	1411	Justizi Administrazioa Administración de Justicia	2.007,4	0,2
07	11	1412	Justizia Justicia	297,8	0,0
07	12		BALIABIDE MATERIALEN ETA PLANGINTZAREN ZUZTZA. DIRECCIÓN DE RECURSOS MATERIALES Y PLANIFICACIÓN	2.695,8	0,3
07	12	1411	Justizi Administrazioa Administración de Justicia	2.619,2	0,3
07	12	1412	Justizia Justicia	76,6	0,0
07	13		GIZA ESKUBIDEEN ETA JUSTIZ. LANKIDETZA ZUZTZA. DIREC. DE DERECHOS HUMANOS Y COOP. CON LA JUSTICIA	1.469,0	0,2
07	13	1412	Justizia Justicia	1.469,0	0,2
07	14		GIZA BALIABIDEAK ANTOLATZEKO ZUZENDARITZA DIRECCIÓN DE ORDENACIÓN DE RECURSOS HUMANOS	6.701,4	0,8
07	14	1411	Justizi Administrazioa Administración de Justicia	6.623,3	0,8
07	14	1412	Justizia Justicia	78,1	0,0
07	21		LAN ETA GIZARTE SEGURANTZA ZUZENDARITZA DIRECCIÓN DE TRABAJO Y SEGURIDAD SOCIAL	2.666,0	0,3
07	21	3112	Lan eta Gizarte Segurantz eta Laneko Osasuna Trabajo y Seguridad Social y Salud Laboral	2.666,0	0,3
07	22		ENPLEGU ETA PRESTAKUNTZA ZUZENDARITZA DIRECCIÓN DE EMPLEO Y FORMACIÓN	8.332,3	1,0
07	22	3211	Enplegua Empleo	5.145,7	0,6
07	22	3231	Prestakuntza Formación	3.186,5	0,4
07	23		GIZARTE EKONOMIAKO ZUZENDARITZA DIRECCIÓN DE ECONOMIA SOCIAL	695,8	0,1
07	23	3212	Gizarte Ekonomia Economía Social	695,8	0,1
07	31		GIZARTE ONGIZATE ZUZENDARITZA DIRECCIÓN DE BIENESTAR SOCIAL	13.661,5	1,6
07	31	3121	Laguntza eta Gizarte Ongizatea Asistencia y Bienestar Social	13.661,5	1,6
07	32		DROGA GAJETARAKO IDAZKARITZA SECRETARÍA DE DROGODEPENDENCIAS	167,8	0,0
07	32	3121	Laguntza eta Gizarte Ongizatea Asistencia y Bienestar Social	167,8	0,0
<b>08</b>			<b>OSASUNA SANIDAD</b>	<b>269.345,0</b>	<b>31,3</b>
08	01		LAGUNTZA KABINETEA GABINETE DE APOYO	154,9	0,0
08	01	4111	Administrazio Orokorra: Egitura eta Laguntza Administración General: Estructura y Apoyo	154,9	0,0
08	11		OSASUN PUBLIKORAKO ZUZENDARITZA DIRECCIÓN DE SALUD PÚBLICA	986,3	0,1
08	11	4113	Osasun Publikoa Salud Pública	986,3	0,1
08	12		OSASUN ANTOLAMENDUKO ZUZENDARITZA DIRECCIÓN DE ORDENACIÓN SANITARIA	334,1	0,0
08	12	4114	Osasun Plangintza, Ebaluazioa eta Antolamendua Planificación, Evaluación y Ordenación Sanitaria	334,1	0,0
08	13		OSASUN PLANGINTZA ETA EBALUAZIOKO ZUZENDARITZA DIRECCIÓN DE PLANIFICACIÓN Y EVALUACIÓN SANITARIA	342,6	0,0
08	13	4114	Osasun Plangintza, Ebaluazioa eta Antolamendua Planificación, Evaluación y Ordenación Sanitaria	342,6	0,0
08	21		ZERBITZU ETA ARAUBIDE EKONOMIKOKO ZUZENDARITZA DIRECCIÓN DE SERVICIOS Y RÉGIMEN ECONÓMICO	564,2	0,1
08	21	4111	Administrazio Orokorra: Egitura eta Laguntza Administración General: Estructura y Apoyo	564,2	0,1
08	22		ARAUBIDE JURIDIKOKO ZUZENDARITZA DIRECCIÓN DE RÉGIMEN JURÍDICO	104,1	0,0
08	22	4111	Administrazio Orokorra: Egitura eta Laguntza Administración General: Estructura y Apoyo	104,1	0,0
08	23		OSASUN FINANTZIAZIO ETA KONTRATAZIOKO ZUZENDARITZA DIRECCIÓN DE FINANCIACIÓN Y CONTRATACIÓN SANITARIA	67.155,6	7,8
08	23	4112	Osasun Finantzaketa eta Kontratazioa Financiación y Contratación Sanitaria	67.155,6	7,8

MILIOIAK/MILLONES

SEKZIOA SECCION	ZERBITZUA SERVICIO	PROGRAMA PROGRAMA		2000	% GUZTIRA % TOTAL
08	31		ARABAKO LURRALDE ZUZENDARITZA DIRECCIÓN TERRITORIAL DE ÁLAVA	29.332,0	3,4
08	31	4111	Administrazio Orokorra: Egitura eta Laguntza Administración General: Estructura y Apoyo	227,4	0,0
08	31	4112	Osasun Finantzaketa eta Kontratazioa Financiación y Contratación Sanitaria	28.624,3	3,3
08	31	4113	Osasun Publikoa Salud Pública	428,0	0,0
08	31	4114	Osasun Plangintza, Ebaluazioa eta Antolamendua Planificación, Evaluación y Ordenación Sanitaria	52,4	0,0
08	32		GIPUZKOAKO LURRALDE ZUZENDARITZA DIRECCIÓN TERRITORIAL DE GIPUZKOA	65.541,4	7,6
08	32	4111	Administrazio Orokorra: Egitura eta Laguntza Administración General: Estructura y Apoyo	406,7	0,0
08	32	4112	Osasun Finantzaketa eta Kontratazioa Financiación y Contratación Sanitaria	64.350,1	7,5
08	32	4113	Osasun Publikoa Salud Pública	736,5	0,1
08	32	4114	Osasun Plangintza, Ebaluazioa eta Antolamendua Planificación, Evaluación y Ordenación Sanitaria	48,2	0,0
08	33		BIZKAIKO LURRALDE ZUZENDARITZA DIRECCIÓN TERRITORIAL DE BIZKAIA	104.829,8	12,2
08	33	4111	Administrazio Orokorra: Egitura eta Laguntza Administración General: Estructura y Apoyo	448,1	0,1
08	33	4112	Osasun Finantzaketa eta Kontratazioa Financiación y Contratación Sanitaria	103.409,6	12,0
08	33	4113	Osasun Publikoa Salud Pública	910,6	0,1
08	33	4114	Osasun Plangintza, Ebaluazioa eta Antolamendua Planificación, Evaluación y Ordenación Sanitaria	61,6	0,0
<b>09</b>			<b>KULTURA</b> <b>CULTURA</b>	<b>25.364,1</b>	<b>2,9</b>
09	01		SAILBURUARI LAGUNTZEKO KABINETEA GABINETE DE APOYO A LA CONSEJERA	91,5	0,0
09	01	4511	Egitura eta Laguntza Estructura y Apoyo	91,5	0,0
09	02		ZERBITZU OROKORRAK SERVICIOS GENERALES	13.858,4	1,6
09	02	4511	Egitura eta Laguntza Estructura y Apoyo	348,2	0,0
09	02	4515	Gizarte Komunikabideak Medios de Comunicación Social	13.510,2	1,6
09	11		KULTURA ONDAREA PATRIMONIO CULTURAL	3.096,6	0,4
09	11	4514	Historia eta Arte Ondarea Patrimonio Histórico Artístico	3.096,6	0,4
09	12		KULTUR SORKETA ETA ZABALKUNDEA CREACIÓN Y DIFUSIÓN CULTURAL	1.946,6	0,2
09	12	4513	Kultur Sorketa eta Zabalkundea Creación y Difusión Cultural	1.946,6	0,2
09	13		KIROLAK DEPORTES	1.253,4	0,1
09	13	4241	Kirol Irakaskuntzak Enseñanzas Deportivas	388,1	0,0
09	13	4512	Kirolak Deportes	865,2	0,1
09	14		GAZTERIA ETA GIZARTE EKINTZA JUVENTUD Y ACCIÓN COMUNITARIA	337,7	0,0
09	14	3222	Gazteria eta Gizarte Ekintza Juventud y Acción Comunitaria	337,7	0,0
09	21		EUSKERA PLANAK PLANES DE EUSKERA	401,5	0,0
09	21	4711	Hizkuntza Politika Política Lingüística	401,5	0,0
09	22		KOORDINAZIORAKO ETA EUSKARA SUSTATZEKO ZUZTZA. COORDINACIÓN Y PROMOCIÓN DEL EUSKERA	4.378,4	0,5
09	22	4711	Hizkuntza Politika Política Lingüística	4.378,4	0,5
<b>10</b>			<b>LURRALDE ANTOLAMENDUA, ETXEBIZITZA ETA INGURUGIROA</b> <b>ORDENACIÓN DEL TERRITORIO, VIVIENDA Y M. AMBIENTE</b>	<b>19.878,6</b>	<b>2,3</b>
10	01		ZERBITZU ZUZENDARITZA DIRECCIÓN DE SERVICIOS	646,4	0,1
10	01	4311	Egitura eta Laguntza Estructura y Apoyo	646,4	0,1

MILIOIAK/MILLONES

SEKZIOA SECCIÓN	ZERBITZUA SERVICIO	PROGRAMA PROGRAMA		2000	% GUZTIRA % TOTAL
10	11		LURRALDEAREN ANTOLAMENDURAKO ZUZENDARITZA DIRECCIÓN DE ORDENACION DEL TERRITORIO	3.340,7	0,4
10	11	4312	Etxebizitza Vivienda	2.590,5	0,3
10	11	4313	Lurralde Antolamendua Ordenación Territorial	750,3	0,1
10	12		ETXEBIZITZA ETA ARKITEKTURA ZUZENDARITZA DIRECCIÓN DE VIVIENDA Y ARQUITECTURA	659,6	0,1
10	12	4312	Etxebizitza Vivienda	659,6	0,1
10	13		FINANTZA PLANGINTZA ETA KUDEAKETARAKO ZUZENDARITZA DIRECCIÓN DE PLANIFICACIÓN Y GESTIÓN FINANCIERA	10.578,2	1,2
10	13	4312	Etxebizitza Vivienda	10.578,2	1,2
10	21		INGURUGIROAREN KALITATEAREN ZUZENDARITZA DIRECCIÓN DE CALIDAD AMBIENTAL	3.784,2	0,4
10	21	4421	Ingurugiroaren Babesa Protección del Medio Ambiente	3.784,2	0,4
10	22		INGURUGIRO BALIABIDEEN ZUZENDARITZA DIRECCIÓN DE RECURSOS AMBIENTALES	869,5	0,1
10	22	4421	Ingurugiroaren Babesa Protección del Medio Ambiente	869,5	0,1
11			<b>GARRAIO ETA HERRI LANAK</b> <b>TRANSPORTES Y OBRAS PÚBLICAS</b>	<b>33.601,2</b>	<b>3,9</b>
11	01		ZERBITZU ZUZENDARITZA DIRECCIÓN DE SERVICIOS	621,3	0,1
11	01	5111	Egitura eta Laguntza Estructura y Apoyo	621,3	0,1
11	11		GARRAIO ZUZENDARITZA DIRECCIÓN DE TRANSPORTES	626,4	0,1
11	11	5142	Garraioaren Antolamendua Ordenación del Transporte	626,4	0,1
11	12		GARRAIO AZPIEGITURAREN ZUZENDARITZA DIRECCIÓN DE INFRAESTRUCTURAS DEL TRANSPORTE	22.240,2	2,6
11	12	5131	Trenbideak Ferrocarriles	8.768,1	1,0
11	12	5132	EAE-KO Trenbide Sare Berria Nueva Red Ferroviaria en la CAE	100,0	0,0
11	12	5133	Bilboko Hiri Trenbidea (BHT) Ferrocarril Metropolitano Bilbao (FMB)	8.204,1	1,0
11	12	5141	Bide-azpiegituren Plangintza eta Sustapena Planificación y Fomento de Infraestructura Vial	5.167,9	0,6
11	13		PORTU ETA ITSAS ARAZOETARAKO ZUZENDARITZA DIRECCIÓN DE PUERTOS Y ASUNTOS MARÍTIMOS	3.921,0	0,5
11	13	5151	Portuen Administrazioa eta Itsas Gaiak Administración Portuaria y Asuntos Marítimos	3.921,0	0,5
11	14		UREN ZUZENDARITZA DIRECCIÓN DE AGUAS	6.192,2	0,7
11	14	5121	Uraren Plangintza eta Administrazioa Planificación y Administración Hidráulica	5.913,9	0,7
11	14	5512	Metereologia Meteorología	278,3	0,0
12			<b>NEKAZARITZA ETA ARRANTZA</b> <b>AGRICULTURA Y PESCA</b>	<b>18.123,2</b>	<b>2,1</b>
12	01		PLANG. ETA EUROPAKO BATASUNEN POLITIKEN ZUZTZA. DIRECCIÓN DE PLANIFICACIÓN Y POLIT. COMUNITARIAS	249,7	0,0
12	01	7110	Egitura eta Laguntza Estructura y Apoyo	249,7	0,0
12	02		ZERBITZU OROKORREN ZUZENDARITZA DIRECCIÓN DE SERVICIOS GENERALES	292,2	0,0
12	02	7110	Egitura eta Laguntza Estructura y Apoyo	292,2	0,0
12	11		NEKAZARITZA ZUZENDARITZA DIRECCIÓN DE AGRICULTURA	1.369,1	0,2
12	11	7111	Nekazaritza eta Landa-garapena Agricultura y Desarrollo Rural	1.369,1	0,2
12	12		NEKAZARITZAKO ELIKAGAI POLITIKA ETA IND. ZUZTZA. DIRECCIÓN DE POLÍTICA E INDUSTRIA AGROALIMENTARIA	3.376,9	0,4
12	12	7113	Nekazaritzako Elikagaien Sustapena Promoción Agroalimentaria	3.376,9	0,4
12	13		LANDA GARAPENEN ZUZENDARITZA DIRECCIÓN DE DESARROLLO RURAL	1.131,0	0,1
12	13	7111	Nekazaritza eta Landa-garapena Agricultura y Desarrollo Rural	1.131,0	0,1

MILIOIAK/MILLONES

SEKZIOA SECCION	ZERBITZUA SERVICIO	PROGRAMA PROGRAMA		2000	% GUZTIRA % TOTAL
12	14		NATUR INGURUNEAREN ANTOLAM. ETA IKERKETAKO ZUZTZA. DIR. DE ORDENACIÓN E INVESTIGACIÓN MEDIO NATURAL	1.487,3	0,2
12	14	5411	Natur Balibideen Ikerketa eta Antolamendua Investigación y Ordenación de Recursos Naturales	1.487,3	0,2
12	21		ARRANTZA ZUZENDARITZA DIRECCIÓN DE PESCA	3.086,8	0,4
12	21	7112	Arrantza Pesca	3.086,8	0,4
12	22		AZPIEGIT.ETA ARRANTZA ESKUALDEEN GARAPENKO ZUZTZA DIR. INFRAESTRUCTURAS Y DESARROLLO ZONAS PESQUERAS	140,1	0,0
12	22	7112	Arrantza Pesca	140,1	0,0
12	95		NOBEF ERAKUNDE ORDAINTZAILEA ORGANISMO PAGADOR DEL FEOGA	6.990,0	0,8
12	95	7111	Nekazaritza eta Landa-garapena Agricultura y Desarrollo Rural	6.990,0	0,8
<b>51</b>			<b>LAN HARREMANETARAKO KONTSEILUA</b> <b>CONSEJO DE RELACIONES LABORALES</b>	<b>357,0</b>	<b>0,0</b>
51	01		LAN HARREMANETARAKO KONTSEILUA CONSEJO DE RELACIONES LABORALES	357,0	0,0
51	01	3131	Gizarte Solaskidetzaren Garapena Desarrollo de la Interlocución Social	357,0	0,0
<b>52</b>			<b>EKONOMIA ETA GIZARTE EUSKAL KONTSEILUA</b> <b>CONSEJO ECONOMICO Y SOCIAL VASCO</b>	<b>250,0</b>	<b>0,0</b>
52	01		EKONOMIA ETA GIZARTE EUSKAL KONTSEILUA CONSEJO ECONOMICO Y SOCIAL VASCO	250,0	0,0
52	01	1124	Ekonomia eta Gizarte Euskal Kontseilua Consejo Económico y Social Vasco	250,0	0,0
<b>53</b>			<b>KOOPERATIBEN GOREN KONTSEILUA</b> <b>CONSEJO SUPERIOR DE COOPERATIVAS</b>	<b>109,0</b>	<b>0,0</b>
53	10		KOOPERATIBEN GOREN KONTSEILUA CONSEJO SUPERIOR DE COOPERATIVAS	109,0	0,0
53	10	3213	Kooperatiben Goren Kontseilua Consejo Superior de Cooperativas	109,0	0,0
<b>54</b>			<b>HERRI KONTUEN EUSKAL EPAITEGIA</b> <b>TRIBUNAL VASCO DE CUENTAS PÚBLICAS</b>	<b>769,0</b>	<b>0,1</b>
54	01		HERRI KONTUEN EUSKAL EPAITEGIA TRIBUNAL VASCO DE CUENTAS PÚBLICAS	769,0	0,1
54	01	1112	Herri Kontuen Euskal Epaitegia Tribunal Vasco de Cuentas Públicas	769,0	0,1
<b>90</b>			<b>ZOR PUBLIKOA</b> <b>DEUDA PÚBLICA</b>	<b>74.945,0</b>	<b>8,7</b>
90	01		EPE LUZEKO ZORPETZEA ENDEUDAMIENTO A LARGO PLAZO	74.945,0	8,7
90	01	0111	Zor Publikoa Deuda Pública	74.945,0	8,7
<b>95</b>			<b>ERAKUNDEEN BALIABIDEAK ETA KONPROMISOAK</b> <b>RECURSOS Y COMPROMISOS INSTITUCIONALES</b>	<b>1.811,3</b>	<b>0,2</b>
95	02		FORU ALDUNDIEN BESTELAKO TRANSFERENTZIAK OTRAS TRANSFERENCIAS DE LAS DIPUTACIONES FORALES	1.736,3	0,2
95	02	9119	Bestelako Finantza-harr.,Euskal Alor Publikoarekin Otras Relaciones Financieras con Sec. Públi. Vasco	1.736,3	0,2
95	09		ERAKUNDE KONPROMISOAK COMPROMISOS INSTITUCIONALES	75,0	0,0
95	09	9211	Espainiako Alor Publikoarekiko finantza-harremanak Relaciones Financieras con Sector Público Español	75,0	0,0
<b>99</b>			<b>HAINBAT SAIL</b> <b>DIVERSOS DEPARTAMENTOS</b>	<b>14.947,4</b>	<b>1,7</b>
99	09		ZERBITZU OROKORRAK SERVICIOS GENERALES	14.947,4	1,7
99	09	1221	Hainbat Sailen Gastuak Gastos Diversos Departamentos	14.946,4	1,7
99	09	1222	Kreditu Orokorra Crédito Global	1,0	0,0
			<b>GUZTIRA TOTAL</b>	<b>860.841,4</b>	<b>100</b>



**2000**

EUSKAL AUTONOMIA ERKIDEGOAREN AURREKONTU OROKORRAK  
*PRESUPUESTOS GENERALES DE LA COMUNIDAD AUTONOMA DE EUSKADI*



**Sailkapen Organiko-Funtzional-Ekonomikoa**  
*Clasificación Orgánica-Funcional-Económica*





Administrazio Orokorra  
Administración General

**SEK.,PROGR. ETA KAPIT.EN ARABERAKO LABP. - GASTUA**  
**RESUMEN POR SECCIÓN; PROGRAMA Y CAPÍTULO - GASTO**

ORGANIKOA / ORGANICA

EKONOMIKOA / ECONOMICA

FUNTZIONALA / FUNCIONAL

MILIOIAK/MILLONES

SEKZIA SECCION	PROGRAMA PROGRAMA		GUZTIRA TOTAL	KAPITULUAK CAPITULOS								
				4 Transf. aruntak Transfe. corrientes	7 Kapital transf. Transfe. capital							
00		Legebiltzara Parlamento										
00	1111	Legebiltzara Parlamento	3.866,7	2.866,7	1.000,0							
		GUZTIRA TOTAL	3.866,7	2.866,7	1.000,0							

SEKZIOA SECCION	PROGRAMA PROGRAMA		GUZTIRA TOTAL	KAPITULUA CAPITULOS							
				1 Langile gastuak Gastos de personal	2 Funtzion. gastuak Gastos funciona.	4 Transf. arruntak Transfe. corrientes	6 Inbertsio errealak Inversio. reales	7 Kapital transf. Transfe. capital	8 F-aktiboen gehikuntza Aumento de act. finan		
01		Lehendakaritza Presidencia									
01	1121	Egitura eta Laguntza Estructura y Apoyo	766,7	395,5	335,1		31,0			5,1	
01	1122	Erakunde-komunikazioa Comun.Instituc.	265,7	70,0	183,1	1,3	11,4				
01	1311	Kanpo Harremanak Acción Exterior	5.646,3	325,8	145,2	346,4	7,0	4.821,8			
01	3221	Emak. Auk.Berd. Igualdad Mujer	340,0			340,0					
01	5211	E-2000Hiru E-2000Tres	2.215,2	15,2			1.100,0	1.100,0			
		<b>GUZTIRA TOTAL</b>	<b>9.233,9</b>	<b>806,5</b>	<b>663,4</b>	<b>687,7</b>	<b>1.149,4</b>	<b>5.921,8</b>		<b>5,1</b>	

SEKZIOA SECCION	PROGRAMA PROGRAMA		GUZTIRA TOTAL	KAPITULUAK CAPITULOS									
				1 Langile gastuak Gastos de personal	2 Funtzion. gastuak Gastos funciona.	6 Inbertsio errealak Inversio. reales	8 F-aktiboen gehikuntza Aumento de act. finan						
02		Lehendakariordetza Vicepresidencia											
02	1123	Lehendakariordetza Vicepresidencia	951,7	634,8	259,8	49,2	8,0						
		GUZTIRA TOTAL	951,7	634,8	259,8	49,2	8,0						

SEKZIOA SECCION	PROGRAMA PROGRAMA		GUZTIRA TOTAL	KAPITULUAK CAPITULOS							
				1 Langile gastuak Gastos de personal	2 Funtzion. gastuak Gastos funciona.	4 Transf. arruntak Transfe. corrientes	6 Inbertsio errealak Inversio. reales	7 Kapital transf. Transfe. capital	8 F-aktiboen gehikuntza Aumento de act. finan		
03		Ogasun eta Herri Administrazioa <i>Hacienda y Administración Pública</i>									
03	1211	Egitura eta Laguntza <i>Estructura y Apoyo</i>	1.022,9	189,6	100,3		705,0			28,0	
03	1212	Ondarea, Z. O. <i>Patri. Serv.Gr.</i>	2.941,5	850,2	1.244,4		846,9				
03	1213	Funtzio Publik. <i>Función Pública</i>	1.047,3	368,8	64,5	612,0	2,0				
03	1214	Inform.Telekom. <i>Inform. teleco</i>	3.126,9	53,4	2.567,5		381,1	125,0			
03	1215	Adm. Ibilg. A. <i>Parque Móvil A.</i>	586,6	215,9	232,7		138,0				
03	4712	Adm.P. Hizk. N. <i>Norm.Ling.A.Pub</i>	1.484,0			1.484,0					
03	5511	Estatistika <i>Estadística</i>	1.122,8			1.072,0		50,8			
03	6111	Ekon./Gastu P. <i>Economía y Gasto Público</i>	1.421,7	939,1	454,8	27,8					
03	6112	Zerga-politika <i>Política Fiscal</i>	518,9	276,2	217,7	25,0					
03	6311	Finantza-politika <i>Política Financiera</i>	507,1	129,9	16,3			361,0			
		<b>GUZTIRA TOTAL</b>	<b>13.779,7</b>	<b>3.023,0</b>	<b>4.898,0</b>	<b>3.220,8</b>	<b>2.073,0</b>	<b>536,8</b>		<b>28,0</b>	

SEKZIOA SECCION	PROGRAMA PROGRAMA		GUZTIRA TOTAL	KAPITULUAK CAPITULOS								
				1 Langile gastuak Gastos de personal	2 Funtzion. gastuak Gastos funciona.	4 Transf. arruntak Transfe. corrientes	6 Inbertsio errealak Inversio. reales	7 Kapital transf. Transfe. capital	8 F-aktiboen gehikuntza Aumento de act. finan			
04		Hezkuntza, Unibertsitatea eta Ikerketa <i>Educación, Universidades e Investigación</i>										
04	4211	Egitura eta Laguntza <i>Estructura y Apoyo</i>	5.122,1	3.049,7	689,1		565,3			818,0		
04	4221	Haur eta Lehen Hezkuntza <i>Ed.Infantil y P</i>	72.817,0	42.223,3	555,8	27.169,4	2.539,4	329,0				
04	4222	BMH eta LH <i>Ed.Sec.,Com.FP</i>	93.964,3	52.424,8	3.953,8	32.054,8	4.526,0	1.005,0				
04	4223	Unib. Irakask. <i>Enseñanza Universitaria</i>	28.235,1		13,0	23.926,8		4.295,4				
04	4224	A.B.Irak.H.He.I <i>En.R.E. Ed.Adu.</i>	6.660,3	5.453,1	322,3	816,4	68,5					
04	4225	Hezkuntza Berr. <i>Innov. Educat.</i>	4.015,8	2.729,2	525,2	749,4	12,0					
04	4231	Hezkuntza Sustapena <i>Promoción Educativa</i>	12.322,2	1.228,2	2.893,7	8.200,3						
04	4715	Hezk.S.Euskald. <i>Eusk.Sist.Educ.</i>	7.409,2	5.496,5	456,8	1.437,5	18,4					
04	5412	Ikerketa <i>Investigación</i>	1.880,0		20,2	1.307,2		552,6				
		<b>GUZTIRA TOTAL</b>	<b>232.426,0</b>	<b>112.604,7</b>	<b>9.429,9</b>	<b>95.661,8</b>	<b>7.729,7</b>	<b>6.181,9</b>	<b>818,0</b>			

SEKZIOA SECCION	PROGRAMA PROGRAMA		GUZTIRA TOTAL	KAPITULUAK CAPITULOS								
				1 Langile gastuak Gastos de personal	2 Funtzion. gastuak Gastos funciona.	4 Transf. arruntak Transfe. corrientes	6 Inbertsio errealak Inversio. reales	8 F-aktiboen gehikuntza Aumento de act. finan				
05		Herrizaingoa Interior										
05	2211	Egitura eta Laguntza Estructura y apoyo	1.055,2	537,9	369,1	62,7	67,5	18,0				
05	2221	Trafik. Bide-h. Tráfico y Educación Vial	1.147,6	520,1	345,0	58,0	224,5					
05	2222	Ertzain. Prest. Form.Poli.Eusk.	954,5			954,5						
05	2223	Ertzaintza Zerbitzuan Ertzaintza en Servicio	60.142,6	41.601,1	7.821,0	272,1	10.448,4					
05	2231	Larrialdietako Laguntza Atención de Emergencias	856,9	183,9	458,5	80,5	134,0					
05	4611	Hauteskundeak Procesos Electorales	938,4	115,7	124,2	600,0	98,6					
05	6113	Joko eta Ikuskizunak Juego y Espectáculos	392,3	168,5	118,9	80,0	25,0					
		<b>GUZTIRA TOTAL</b>	<b>65.487,5</b>	<b>43.127,2</b>	<b>9.236,6</b>	<b>2.107,8</b>	<b>10.998,0</b>	<b>18,0</b>				

SEKZIOA SECCION	PROGRAMA PROGRAMA		GUZTIRA TOTAL	KAPITULUAK CAPITULOS									
				1 Langile gastuak Gastos de personal	2 Funtzion. gastuak Gastos funciona.	4 Transf. arruntak Transfe. corrientes	6 Inbertsio errealak Inversio. reales	7 Kapital transf. Transfe. capital	8 F-aktiboen gehikuntza Aumento de act. finan				
06		Industri, Merkataritza eta Turismoa <i>Industria, Comercio y Turismo</i>											
06	4431	Kontsumoa <i>Consumo</i>	472,4	100,7	139,7	183,0	25,0	24,0					
06	5413	Teknologia <i>Tecnologia</i>	7.002,9	61,3	99,7	396,1		6.445,8					
06	7211	Egitura eta Laguntza <i>Estructura y Apoyo</i>	1.864,3	1.379,2	272,5		192,6		20,0				
06	7212	Industria Politika <i>Politica Industrial</i>	21.782,7	200,1	89,3	1.901,0		18.817,5	774,8				
06	7213	Ind.Adm.Segur. <i>Admón. Seg.Ind.</i>	219,9	128,2	63,0	21,3	7,5						
06	7311	Energ. Garap. P <i>Pol. Des. Energ</i>	294,9	44,9				250,0					
06	7511	Turismoa <i>Turismo</i>	1.157,2	75,1	508,3	142,0	20,0	411,8					
06	7612	Barne Merkataritza <i>Comercio Interior</i>	1.886,8	73,7	86,8	398,7		1.327,6					
06	7613	Kanpo Merkat. <i>Com. Exterior</i>	1.311,7	76,0	139,5	1.086,3		10,0					
		<b>GUZTIRA TOTAL</b>	<b>35.992,9</b>	<b>2.139,2</b>	<b>1.398,8</b>	<b>4.128,3</b>	<b>245,1</b>	<b>27.286,7</b>	<b>794,8</b>				

SEKZIOA SECCION	PROGRAMA PROGRAMA		GUZTIRA TOTAL	KAPITULUAK CAPITULOS							
				1 Langile gastuak Gastos de personal	2 Funtzion. gastuak Gastos funciona.	4 Transf. arruntak Transfe. corrientes	6 Inbertsio errealak Inversio. reales	7 Kapital transf. Transfe. capital	8 F-aktiboen gehikuntza Aumento de act. finan		
07		Justizi, Lan eta Gizarte Segurantzaz <i>Justicia, Trabajo y Seguridad Social</i>									
07	1411	Justizi Administrazioa <i>Admon. justicia</i>	11.249,9	6.427,9	1.704,5	81,5	2.885,0	96,0	55,0		
07	1412	Justizia <i>Justicia</i>	1.921,5	521,0	510,9	873,5		16,1			
07	3111	Egitura eta Laguntza <i>Estructura y Apoyo</i>	907,4	440,9	377,4	14,0	53,5		21,6		
07	3112	Lan eta G.-s. <i>Trab.Seg.Social</i>	2.666,0	750,1	80,8	1.828,4	6,8				
07	3121	Laguntza, G. O. <i>Asis. Y B. S.</i>	13.829,3	249,1	154,1	13.412,6	13,5				
07	3211	Enplegua <i>Empleo</i>	5.145,7	117,4	2,1	4.871,2		155,0			
07	3212	Gizarte Ekonomia <i>Economía Social</i>	695,8	73,8	7,0	445,0		170,0			
07	3231	Prestakuntza <i>Formación</i>	3.186,5	89,0	4,5	3.040,0		53,0			
		<b>GUZTIRA TOTAL</b>	<b>39.602,2</b>	<b>8.669,2</b>	<b>2.841,4</b>	<b>24.566,2</b>	<b>2.958,8</b>	<b>490,1</b>	<b>76,6</b>		



SEKZIOA SECCION	PROGRAMA PROGRAMA		GUZTIRA TOTAL	KAPITULUAK CAPITULOS							
				1 Langile gastuak Gastos de personal	2 Funtzion. gastuak Gastos funciona.	4 Transf. arruntak Transfe. corrientes	6 Inbertsio errealak Inversio. reales	7 Kapital transf. Transfe. capital	8 F-aktiboen gehikuntza Aumento de act. finan		
08		Osasuna Sanidad									
08	4111	Adm.Orok.:e.I. Ad.Gral.:Est.Ap	1.905,3	1.060,4	628,0		171,9		45,0		
08	4112	Q.Finan.Kontr. Fina.Cont.Sani.	263.539,6	1.604,0	197.464,9	56.720,6		7.750,0			
08	4113	Osasun Publikoa Salud Pública	3.061,3	2.322,9	562,9	68,3	76,1	31,0			
08	4114	Plangintza Planificación	838,8	521,2	128,7	183,9	5,0				
		<b>GUZTIRA TOTAL</b>	<b>269.345,0</b>	<b>5.508,5</b>	<b>198.784,6</b>	<b>56.972,9</b>	<b>253,0</b>	<b>7.781,0</b>	<b>45,0</b>		

SEKZIOA SECCION	PROGRAMA PROGRAMA		GUZTIRA TOTAL	KAPITULUA CAPITULOS							
				1 Langile gastuak Gastos de personal	2 Funtzion. gastuak Gastos funciona.	4 Transf. arruntak Transfe. corrientes	6 Inbertsio errealak Inversio. reales	7 Kapital transf. Transfe. capital	8 F-aktiboen gehikuntza Aumento de act. finan		
09		Kultura Cultura									
09	3222	Gazteria, G. E. Juventud y A.C.	337,7	86,3	89,8	160,3	1,0	0,4			
09	4241	Kirol Irakaskuntzak Enseñanzas Deportivas	388,1			388,1					
09	4511	Egitura eta Laguntza Estructura y Apoyo	439,7	264,2	82,5	35,0	50,0		8,0		
09	4512	Kirolak Deportes	865,2	85,7	63,5	695,0		21,0			
09	4513	Kultur Sork. Z. Cr.Difus.Cultu.	1.946,6	53,5	26,7	1.755,3		17,0	94,1		
09	4514	Historia eta Arte Ondarea Patr.His.Artis.	3.096,6	198,1	426,5	928,0	881,0	163,0	500,0		
09	4515	Gizarte Komunikabideak Medios Com. So.	13.510,2			10.913,8			2.596,5		
09	4711	Hizkuntza Politika Politica Lingüística	4.779,9	228,3	128,6	3.989,7	150,0	283,3			
		<b>GUZTIRA TOTAL</b>	<b>25.364,1</b>	<b>916,1</b>	<b>817,6</b>	<b>18.865,2</b>	<b>1.082,0</b>	<b>484,6</b>	<b>3.198,5</b>		

SEKZIOA SECCION	PROGRAMA PROGRAMA		GUZTIRA TOTAL	KAPITULUAK CAPITULOS							
				1 Langile gastuak Gastos de personal	2 Funtzion. gastuak Gastos funciona.	4 Transf. arruntak Transfe. corrientes	6 Inbertsio errealak Inversio. reales	7 Kapital transf. Transfe. capital	8 F-aktiboen gehikuntza Aumento de act. finan		
10		Lurralde Antolamendua, Etxebizitza eta Ingurugiroa <i>Ordenacion del Territorio, Vivienda y M. Ambiente</i>									
10	4311	Egitura eta Laguntza <i>Estructura y Apoyo</i>	646,4	408,2	70,2		157,0		11,0		
10	4312	Etxebizitza <i>Vivienda</i>	13.828,2	723,6	446,7	73,8	6.443,0	6.141,1			
10	4313	Lurralde Antolamendua <i>Ordenación Territorial</i>	750,3	131,6	316,0	70,0		102,7	130,0		
10	4421	Ingurugiroaren Babesa <i>Protec.M.Ambie.</i>	4.653,7	416,6	798,0	1.220,9	217,2	456,0	1.545,0		
		<b>GUZTIRA TOTAL</b>	<b>19.878,6</b>	<b>1.679,9</b>	<b>1.630,9</b>	<b>1.364,7</b>	<b>6.817,2</b>	<b>6.699,9</b>	<b>1.686,0</b>		

SEKZIOA SECCION	PROGRAMA PROGRAMA		GUZTIRA TOTAL	KAPITULUAK CAPITULOS								
				1 Langile gastuak Gastos de personal	2 Funtzion. gastuak Gastos funciona.	3 Finantza gastuak Gastos financie.	4 Transf. arruntak Transfe. corrientes	6 Inbertsio errealak Inversio. reales	7 Kapital transf. Transfe. capital	8 F-aktiboen gehikuntza Aumento de act. finan		
11		Garraio eta Herri Lanak <i>Transportes y Obras Públicas</i>										
11	5111	Egitura eta Laguntza <i>Estructura y Apoyo</i>	621,3	261,0	196,3			152,3			11,7	
11	5121	Uraren Plang. <i>Pla.A.Hidrául.</i>	5.913,9	521,4	594,5	2,6		3.625,4	1.170,0			
11	5131	Trenbideak <i>Ferrocarriles</i>	8.768,1	6,5	148,9	0,5	3.539,0	2.116,3	223,0		2.734,0	
11	5132	Trenbide S. B. <i>Nueva Red Ferro</i>	100,0					100,0				
11	5133	Bilboko Metroa <i>Metro Bilbao</i>	8.204,1	39,9	4,7	5,6	253,0	695,0	7.200,0		6,0	
11	5141	Bide-azpiegit. <i>Infraes. Viaria</i>	5.167,9	19,6	129,3		7,0	8,0	5.004,0			
11	5142	Garraioaren Antolamendua <i>Ordenación del Transporte</i>	626,4	59,0	181,0		150,0		220,4		16,0	
11	5151	Portuen Adm. <i>Admón.Portuaria</i>	3.921,0	306,7	298,3	0,1	146,3	2.898,0	225,0		46,7	
11	5512	Meteorologia <i>Meteorología</i>	278,3	14,1	184,7			69,5	10,0			
		<b>GUZTIRA TOTAL</b>	<b>33.601,2</b>	<b>1.228,2</b>	<b>1.737,7</b>	<b>8,7</b>	<b>4.095,3</b>	<b>9.664,5</b>	<b>14.052,4</b>		<b>2.814,5</b>	

SEKZIOA SECCION	PROGRAMA PROGRAMA		GUZTIRA TOTAL	KAPITULUAK CAPITULOS							
				1 Langile gastuak Gastos de personal	2 Funtzion. gastuak Gastos funciona.	4 Transf. arruntak Transfe. corrientes	6 Inbertsio errealak Inversio. reales	7 Kapital transf. Transfe. capital	8 F-aktiboen gehikuntza Aumento de act. finan		
12		Nekazaritza eta Arrantza <i>Agricultura y Pesca</i>									
12	5411	Natur B. Ikerk. <i>Inves.ord.re.na</i>	1.487,3	40,7	67,0	1.077,6		262,0	40,0		
12	7110	Egitura eta Laguntza <i>Estructura y Apoyo</i>	542,0	294,8	196,2		47,0		4,0		
12	7111	Nekaz.,Landa-g. <i>Agricult. Rural</i>	9.490,2	323,5	297,7	8.061,2	5,8	784,0	18,0		
12	7112	Arrantza <i>Pesca</i>	3.226,8	525,3	187,1	344,9	92,4	2.077,3			
12	7113	Nek. Elik.Sustp <i>Promoción Agroalimentaria</i>	3.376,9	191,9	19,3	977,5		2.188,3			
		<b>GUZTIRA TOTAL</b>	<b>18.123,2</b>	<b>1.376,1</b>	<b>767,2</b>	<b>10.461,2</b>	<b>145,2</b>	<b>5.311,5</b>	<b>62,0</b>		

SEKZIOA SECCION	PROGRAMA PROGRAMA		GUZTIRA TOTAL	KAPITULUAK CAPITULOS							
				4 Transf. arruntak Transfe. corrientes	7 Kapital transf. Transfe. capital						
51		Lan Harremanetarako Kontseilua <i>Consejo de Relaciones Laborales</i>									
51	3131	Gizart.Solakid. <i>Des. In. Soc</i>	357,0	337,6	19,4						
		GUZTIRA TOTAL	357,0	337,6	19,4						

SEKZIOA SECCION	PROGRAMA PROGRAMA		GUZTIRA TOTAL	KAPITULUAK CAPITULOS							
				4 Transf. aruntak Transfe. corrientes	7 Kapital transf. Transfe. capital						
52		Ekonomia eta Gizarte Euskal Kontseilua <i>Consejo Económico y Social Vasco</i>									
52	1124	EGEK CESV	250,0	200,0	50,0						
		GUZTIRA TOTAL	250,0	200,0	50,0						

SEKZIOA SECCION	PROGRAMA PROGRAMA		GUZTIRA TOTAL	KAPITULUAK CAPITULOS							
				4 Transf. arruntak Transfe. corrientes	7 Kapital transf. Transfe. capital						
53		Kooperatiben Goren Kontseilua <i>Consejo Superior de Cooperativas</i>									
53	3213	Kooperatiben K. <i>Con.Supe.Coope.</i>	109,0	108,0	1,0						
		GUZTIRA TOTAL	109,0	108,0	1,0						



SEKZIOA SECCION	PROGRAMA PROGRAMA		GUZTIRA TOTAL	KAPITULUAK CAPITULOS							
				4 Transf. aruntak Transfe. corrientes	7 Kapital transf. Transfe. capital						
54		Herri Kontuen Euskal Epaitegia <i>Tribunal Vasco de Cuentas Públicas</i>									
54	1112	H K E E TVCP	769,0	713,0	56,0						
		GUZTIRA TOTAL	769,0	713,0	56,0						

SEKZIOA SECCION	PROGRAMA PROGRAMA		GUZTIRA TOTAL	KAPITULUAK CAPITULOS									
				2 Funtzion. gastuak Gastos funciona.	3 Finantza gastuak Gastos financie.	9 F-pasiboen gutxitzea Dism. pas. financier.							
90		Zor Publikoa Deuda Pública											
90	0111	Zor Publikoa Deuda Pública	74.945,0	26,7	19.918,3	55.000,0							
		GUZTIRA TOTAL	74.945,0	26,7	19.918,3	55.000,0							

SEKZIOA SECCION	PROGRAMA PROGRAMA		GUZTIRA TOTAL	KAPITULUAK CAPITULOS							
				4 Transf. arruntak Transfe. corrientes							
95		Erakundeen Baliabideak eta Konpromisoak <i>Recursos y Compromisos Institucionales</i>									
95	9119	Euskal A. P. <i>S.P Vasco</i>	1.736,3	1.736,3							
95	9211	Espainiako A.P. <i>S.P Español</i>	75,0	75,0							
		<b>GUZTIRA TOTAL</b>	<b>1.811,3</b>	<b>1.811,3</b>							

SEKZIOA SECCION	PROGRAMA PROGRAMA		GUZTIRA TOTAL	KAPITULUAK CAPITULOS								
				1 Langile gastuak Gastos de personal	2 Funtzion. gastuak Gastos funciona.	3 Finantza gastuak Gastos financie.	4 Transf. arruntak Transfe. corrientes	6 Inbertsio errealak Inversio. reales				
99		Hainbat Sail Diversos Departamentos										
99	1221	Hainbat Sailen Gastuak Gtos.Div.Dptos.	14.946,4	8.299,5	2.329,0	3,0	4.014,9	300,0				
99	1222	Kreditu Orokorra Crédito Global	1,0					1,0				
		<b>GUZTIRA TOTAL</b>	<b>14.947,4</b>	<b>8.299,5</b>	<b>2.329,0</b>	<b>3,0</b>	<b>4.014,9</b>	<b>301,0</b>				

**2000**

EUSKAL AUTONOMIA ERKIDEGOAREN AURREKONTU OROKORRAK  
*PRESUPUESTOS GENERALES DE LA COMUNIDAD AUTONOMA DE EUSKADI*



**Sailkapen Funtzional-Ekonomikoa**  
*Clasificación Funcional-Económica*



Administrazio Orokorra  
Administración General

## F.-TALDE ETA KAPIT.EN ARABERAKO LABURP. - GASTUA RESUMEN POR GRUPO FUNCIONAL Y CAPÍTULO - GASTO

ORGANIKOA / ORGANICA

EKONOMIKOA / ECONOMICA

FUNTZIONALA / FUNCIONAL

MILIOIAK/MILLONES

FUNTZIO TALDEA GRUPO FUNCIONAL		GUZTIRA TOTAL	KAPITULUAK CAPITULOS								
			1 Langile gastuak Gastos de personal	2 Funtzion. gastuak Gastos funciona.	3 Finantza gastuak Gastos financie.	4 Transf. arruntak Transfe. corrientes	6 Inbertsio errealak Inversio. reales	7 Kapital transf. Transfe. capital	8 F-aktiboen gehikuntza Aumento de act. finan	9 F-pasiboen gutxitzea Dism. pas. financier.	
0	Zor Publikoa Deuda Pública	74.945,0		26,7	19.918,3						55.000,0
1	Zerbitzu Orokorrak Ser.Car.Gral.	49.360,0	18.352,3	9.676,9	3,0	9.709,3	5.357,6	6.164,8	96,1		
2	Herri Babesa Protec. Civil	64.156,8	42.843,1	8.993,5		1.427,8	10.874,4		18,0		
3	Segurt., Babes. Seguridad, Pro.	27.574,6	1.806,6	715,8		24.557,1	74,8	398,8	21,6		
4	Gizart. Ekoizp. Prod. Social	547.690,8	120.839,5	210.816,8		173.664,1	16.004,4	20.618,5	5.747,5		
5	Ekon.O.PEkoizp PEconómico	47.309,4	1.345,4	1.924,6	8,7	7.948,2	10.764,5	22.463,6	2.854,5		
6	Ekon.-arauk. O. Reg.Ec.General	2.840,1	1.513,6	807,6		132,8	25,0	361,0			
7	Ekoizp.-s.Ar.E. Reg.Econ.S.Prod	45.153,4	3.312,6	1.859,5		12.932,8	365,3	25.866,4	816,8		
9	F-harr.,Adm.P. Rel.Fi.Adm.Púb.	1.811,3				1.811,3					
	<b>GUZTIRA TOTAL</b>	<b>860.841,4</b>	<b>190.013,1</b>	<b>234.821,4</b>	<b>19.930,0</b>	<b>232.183,4</b>	<b>43.465,9</b>	<b>75.873,0</b>	<b>9.554,5</b>	<b>55.000,0</b>	





Administrazio Orokorra  
Administración General

## FUNTZIO/KAPITULUEN ARABERAÑO LABURP. - GASTUA RESUMEN POR FUNCIÓN; CAPÍTULO - GASTO

ORGANIKOA / ORGANICA

EKONOMIKOA / ECONOMICA

FUNTZIONALA / FUNCIONAL

MILIOIAK/MILLONES

FUNTZIOA FUNCIÓN	KAPITULUA CAPÍTULO		2000	% GUZTIRA % TOTAL
0		<b>ZOR PUBLIKOA DEUDA PÚBLICA</b>	<b>74.945,0</b>	<b>8,7</b>
01		Zor Publikoa Deuda Pública	74.945,0	8,7
01	2	Funtzionamendu-gastuak Gastos de funcionamiento	26,7	0,0
01	3	Finantza-gastuak Gastos financieros	19.918,3	2,3
01	9	Finantza-pasiboen gutxitzea Disminución de pasivos financieros	55.000,0	6,4
1		<b>ZERBITZU OROKORRAK SERVICIOS DE CARÁCTER GENERAL</b>	<b>49.360,0</b>	<b>5,7</b>
11		Jauriaritzaren eta E. A. E. aren Goi Mailako Zuztza. Alta Dirección de la Com. Autónoma y del Gobierno	6.869,8	0,8
11	1	Langile-gastuak Gastos de personal	1.100,2	0,1
11	2	Funtzionamendu-gastuak Gastos de funcionamiento	777,9	0,1
11	4	Gastu arruntetarako transf. eta dirulaguntzak Transferencias y subvenciones gastos corrientes	3.781,0	0,4
11	6	Inbertsio errealak Inversiones reales	91,5	0,0
11	7	Kapital eragiketako transf. eta dirulaguntzak Transferencias y subvenciones operaciones capital	1.106,0	0,1
11	8	Finantza-aktiboen gehikuntza Aumento de activos financieros	13,1	0,0
12		Administrazio Orokorra Administración General	23.672,6	2,7
12	1	Langile-gastuak Gastos de personal	9.977,4	1,2
12	2	Funtzionamendu-gastuak Gastos de funcionamiento	6.538,3	0,8
12	3	Finantza-gastuak Gastos financieros	3,0	0,0
12	4	Gastu arruntetarako transf. eta dirulaguntzak Transferencias y subvenciones gastos corrientes	4.626,9	0,5
12	6	Inbertsio errealak Inversiones reales	2.374,0	0,3
12	7	Kapital eragiketako transf. eta dirulaguntzak Transferencias y subvenciones operaciones capital	125,0	0,0
12	8	Finantza-aktiboen gehikuntza Aumento de activos financieros	28,0	0,0
13		Kanpo Harremanak Relaciones Exteriores	5.646,3	0,7
13	1	Langile-gastuak Gastos de personal	325,8	0,0
13	2	Funtzionamendu-gastuak Gastos de funcionamiento	145,2	0,0
13	4	Gastu arruntetarako transf. eta dirulaguntzak Transferencias y subvenciones gastos corrientes	346,4	0,0
13	6	Inbertsio errealak Inversiones reales	7,0	0,0
13	7	Kapital eragiketako transf. eta dirulaguntzak Transferencias y subvenciones operaciones capital	4.821,8	0,6
14		Justizia Justicia	13.171,4	1,5
14	1	Langile-gastuak Gastos de personal	6.948,9	0,8
14	2	Funtzionamendu-gastuak Gastos de funcionamiento	2.215,4	0,3

FUNTZIOA FUNCION	KAPITULUA CAPITULO		2000	% GUZTIRA % TOTAL
14	4	Gastu arruntetarako transf. eta dirulaguntzak <i>Transferencias y subvenciones gastos corrientes</i>	955,0	0,1
14	6	Inbertsio errealak <i>Inversiones reales</i>	2.885,0	0,3
14	7	Kapital eragiketako transf. eta dirulaguntzak <i>Transferencias y subvenciones operaciones capital</i>	112,1	0,0
14	8	Finantza-aktiboen gehikuntza <i>Aumento de activos financieros</i>	55,0	0,0
<b>2</b>		<b>HERRI BABESA ETA HERRITARREN SEGURTASUNA PROTECCIÓN CIVIL Y SEGURIDAD CIUDADANA</b>	<b>64.156,8</b>	<b>7,5</b>
22		Herri Segurtasuna eta Babesa <i>Seguridad y Protección Civil</i>	64.156,8	7,5
22	1	Langile-gastuak <i>Gastos de personal</i>	42.843,1	5,0
22	2	Funtzionamendu-gastuak <i>Gastos de funcionamiento</i>	8.993,5	1,0
22	4	Gastu arruntetarako transf. eta dirulaguntzak <i>Transferencias y subvenciones gastos corrientes</i>	1.427,8	0,2
22	6	Inbertsio errealak <i>Inversiones reales</i>	10.874,4	1,3
22	8	Finantza-aktiboen gehikuntza <i>Aumento de activos financieros</i>	18,0	0,0
<b>3</b>		<b>GIZARTE SEGURTASUNA, BABESA ETA SUSTAPENA SEGURIDAD, PROTECCIÓN Y PROMOCIÓN SOCIAL</b>	<b>27.574,6</b>	<b>3,2</b>
31		Gizarte Segurtasuna eta Babesa <i>Seguridad y Protección Social</i>	17.759,7	2,1
31	1	Langile-gastuak <i>Gastos de personal</i>	1.440,0	0,2
31	2	Funtzionamendu-gastuak <i>Gastos de funcionamiento</i>	612,3	0,1
31	4	Gastu arruntetarako transf. eta dirulaguntzak <i>Transferencias y subvenciones gastos corrientes</i>	15.592,6	1,8
31	6	Inbertsio errealak <i>Inversiones reales</i>	73,8	0,0
31	7	Kapital eragiketako transf. eta dirulaguntzak <i>Transferencias y subvenciones operaciones capital</i>	19,4	0,0
31	8	Finantza-aktiboen gehikuntza <i>Aumento de activos financieros</i>	21,6	0,0
32		Gizarte Sustapena <i>Promoción Social</i>	9.814,8	1,1
32	1	Langile-gastuak <i>Gastos de personal</i>	366,5	0,0
32	2	Funtzionamendu-gastuak <i>Gastos de funcionamiento</i>	103,5	0,0
32	4	Gastu arruntetarako transf. eta dirulaguntzak <i>Transferencias y subvenciones gastos corrientes</i>	8.964,5	1,0
32	6	Inbertsio errealak <i>Inversiones reales</i>	1,0	0,0
32	7	Kapital eragiketako transf. eta dirulaguntzak <i>Transferencias y subvenciones operaciones capital</i>	379,4	0,0
<b>4</b>		<b>IZAERA SOZIALEKO ONDASUN PUBLIKOEN EKOIZPENA PRODUCCIÓN DE BIENES PÚBLICOS DE CARÁCTER SOCIAL</b>	<b>547.690,8</b>	<b>63,6</b>
41		Osasuna <i>Sanidad</i>	269.345,0	31,3
41	1	Langile-gastuak <i>Gastos de personal</i>	5.508,5	0,6
41	2	Funtzionamendu-gastuak <i>Gastos de funcionamiento</i>	198.784,6	23,1
41	4	Gastu arruntetarako transf. eta dirulaguntzak <i>Transferencias y subvenciones gastos corrientes</i>	56.972,9	6,6
41	6	Inbertsio errealak <i>Inversiones reales</i>	253,0	0,0
41	7	Kapital eragiketako transf. eta dirulaguntzak <i>Transferencias y subvenciones operaciones capital</i>	7.781,0	0,9
41	8	Finantza-aktiboen gehikuntza <i>Aumento de activos financieros</i>	45,0	0,0

FUNTZIOA FUNCION	KAPITULUA CAPITULO		2000	% GUZTIRA % TOTAL
42		Hezkuntza <i>Educación</i>	223.524,9	26,0
42	1	Langile-gastuak <i>Gastos de personal</i>	107.108,2	12,4
42	2	Funtzionamendu-gastuak <i>Gastos de funcionamiento</i>	8.952,9	1,0
42	4	Gastu arruntetarako transf. eta dirulaguntzak <i>Transferencias y subvenciones gastos corrientes</i>	93.305,2	10,8
42	6	Inbertsio errealak <i>Inversiones reales</i>	7.711,3	0,9
42	7	Kapital eragiketetako transf. eta dirulaguntzak <i>Transferencias y subvenciones operaciones capital</i>	5.629,4	0,7
42	8	Finantza-aktiboen gehikuntza <i>Aumento de activos financieros</i>	818,0	0,1
43		Etxebizitza eta Hirigintza <i>Vivienda y Urbanismo</i>	15.224,9	1,8
43	1	Langile-gastuak <i>Gastos de personal</i>	1.263,4	0,1
43	2	Funtzionamendu-gastuak <i>Gastos de funcionamiento</i>	832,8	0,1
43	4	Gastu arruntetarako transf. eta dirulaguntzak <i>Transferencias y subvenciones gastos corrientes</i>	143,8	0,0
43	6	Inbertsio errealak <i>Inversiones reales</i>	6.600,0	0,8
43	7	Kapital eragiketetako transf. eta dirulaguntzak <i>Transferencias y subvenciones operaciones capital</i>	6.243,9	0,7
43	8	Finantza-aktiboen gehikuntza <i>Aumento de activos financieros</i>	141,0	0,0
44		Gizarte Ongizatea <i>Bienestar Comunitario</i>	5.126,2	0,6
44	1	Langile-gastuak <i>Gastos de personal</i>	517,3	0,1
44	2	Funtzionamendu-gastuak <i>Gastos de funcionamiento</i>	937,8	0,1
44	4	Gastu arruntetarako transf. eta dirulaguntzak <i>Transferencias y subvenciones gastos corrientes</i>	1.404,0	0,2
44	6	Inbertsio errealak <i>Inversiones reales</i>	242,2	0,0
44	7	Kapital eragiketetako transf. eta dirulaguntzak <i>Transferencias y subvenciones operaciones capital</i>	480,0	0,1
44	8	Finantza-aktiboen gehikuntza <i>Aumento de activos financieros</i>	1.545,0	0,2
45		Kultura <i>Cultura</i>	19.858,3	2,3
45	1	Langile-gastuak <i>Gastos de personal</i>	601,6	0,1
45	2	Funtzionamendu-gastuak <i>Gastos de funcionamiento</i>	599,2	0,1
45	4	Gastu arruntetarako transf. eta dirulaguntzak <i>Transferencias y subvenciones gastos corrientes</i>	14.327,1	1,7
45	6	Inbertsio errealak <i>Inversiones reales</i>	931,0	0,1
45	7	Kapital eragiketetako transf. eta dirulaguntzak <i>Transferencias y subvenciones operaciones capital</i>	201,0	0,0
45	8	Finantza-aktiboen gehikuntza <i>Aumento de activos financieros</i>	3.198,5	0,4
46		Komunitate eta Gizarte Zerbitzuak <i>Otros Servicios Comunitarios y Sociales</i>	938,4	0,1
46	1	Langile-gastuak <i>Gastos de personal</i>	115,7	0,0
46	2	Funtzionamendu-gastuak <i>Gastos de funcionamiento</i>	124,2	0,0
46	4	Gastu arruntetarako transf. eta dirulaguntzak <i>Transferencias y subvenciones gastos corrientes</i>	600,0	0,1
46	6	Inbertsio errealak <i>Inversiones reales</i>	98,6	0,0

FUNTZIOA FUNCION	KAPITULUA CAPÍTULO		2000	% GUZTIRA % TOTAL
47		Euskararen Sustapena <i>Promoción del Euskera</i>	13.673,1	1,6
47	1	Langile-gastuak <i>Gastos de personal</i>	5.724,8	0,7
47	2	Funtzionamendu-gastuak <i>Gastos de funcionamiento</i>	585,4	0,1
47	4	Gastu arruntetarako transf. eta dirulaguntzak <i>Transferencias y subvenciones gastos corrientes</i>	6.911,2	0,8
47	6	Inbertsio errealak <i>Inversiones reales</i>	168,4	0,0
47	7	Kapital eragiketako transf. eta dirulaguntzak <i>Transferencias y subvenciones operaciones capital</i>	283,3	0,0
5		<b>EKONOMIAZKO ONDASUN PUBLIKOEN EKOIZPENA</b> <b>PRODUCCIÓN BIENES PÚBLICOS DE CARÁCTER ECONÓMICO</b>	<b>47.309,4</b>	<b>5,5</b>
51		Oinarrizko Azpiegiturak eta Garraioa <i>Infraestructuras Básicas y Transportes</i>	33.322,9	3,9
51	1	Langile-gastuak <i>Gastos de personal</i>	1.214,1	0,1
51	2	Funtzionamendu-gastuak <i>Gastos de funcionamiento</i>	1.553,0	0,2
51	3	Finantza-gastuak <i>Gastos financieros</i>	8,7	0,0
51	4	Gastu arruntetarako transf. eta dirulaguntzak <i>Transferencias y subvenciones gastos corrientes</i>	4.095,3	0,5
51	6	Inbertsio errealak <i>Inversiones reales</i>	9.595,0	1,1
51	7	Kapital eragiketako transf. eta dirulaguntzak <i>Transferencias y subvenciones operaciones capital</i>	14.042,4	1,6
51	8	Finantza-aktiboen gehikuntza <i>Aumento de activos financieros</i>	2.814,5	0,3
52		Komunikazioak <i>Comunicaciones</i>	2.215,2	0,3
52	1	Langile-gastuak <i>Gastos de personal</i>	15,2	0,0
52	6	Inbertsio errealak <i>Inversiones reales</i>	1.100,0	0,1
52	7	Kapital eragiketako transf. eta dirulaguntzak <i>Transferencias y subvenciones operaciones capital</i>	1.100,0	0,1
54		Ikerketa Zientifikoa, Teknikoa eta Aplikatua <i>Investigación Científica, Técnica y Aplicada</i>	10.370,2	1,2
54	1	Langile-gastuak <i>Gastos de personal</i>	102,0	0,0
54	2	Funtzionamendu-gastuak <i>Gastos de funcionamiento</i>	187,0	0,0
54	4	Gastu arruntetarako transf. eta dirulaguntzak <i>Transferencias y subvenciones gastos corrientes</i>	2.780,9	0,3
54	7	Kapital eragiketako transf. eta dirulaguntzak <i>Transferencias y subvenciones operaciones capital</i>	7.260,4	0,8
54	8	Finantza-aktiboen gehikuntza <i>Aumento de activos financieros</i>	40,0	0,0
55		Oinarrizko Informazioa eta Estatistikoa <i>Información Básica y Estadística</i>	1.401,1	0,2
55	1	Langile-gastuak <i>Gastos de personal</i>	14,1	0,0
55	2	Funtzionamendu-gastuak <i>Gastos de funcionamiento</i>	184,7	0,0
55	4	Gastu arruntetarako transf. eta dirulaguntzak <i>Transferencias y subvenciones gastos corrientes</i>	1.072,0	0,1
55	6	Inbertsio errealak <i>Inversiones reales</i>	69,5	0,0
55	7	Kapital eragiketako transf. eta dirulaguntzak <i>Transferencias y subvenciones operaciones capital</i>	60,8	0,0
6		<b>EKONOMIA-ARUKETA OROKORRA</b> <b>REGULACIÓN ECONÓMICA DE CARÁCTER GENERAL</b>	<b>2.840,1</b>	<b>0,3</b>
61		Ekonomia-aruketa <i>Regulación Económica</i>	2.333,0	0,3

FUNTZIOA FUNCION	KAPITULUA CAPITULO		2000	% GUZTIRA % TOTAL
61	1	Langile-gastuak <i>Gastos de personal</i>	1.383,8	0,2
61	2	Funtzionamendu-gastuak <i>Gastos de funcionamiento</i>	791,4	0,1
61	4	Gastu arruntetarako transf. eta dirulaguntzak <i>Transferencias y subvenciones gastos corrientes</i>	132,8	0,0
61	6	Inbertsio errealak <i>Inversiones reales</i>	25,0	0,0
63		Finantza-arauketa <i>Regulación Financiera</i>	507,1	0,1
63	1	Langile-gastuak <i>Gastos de personal</i>	129,9	0,0
63	2	Funtzionamendu-gastuak <i>Gastos de funcionamiento</i>	16,3	0,0
63	7	Kapital eragiketetako transf. eta dirulaguntzak <i>Transferencias y subvenciones operaciones capital</i>	361,0	0,0
7		<b>EKOIZPEN-SEKTOREEN ARAUTZE EKONOMIKOA</b> <b>REGULACION ECONOMICA DE SECTORES PRODUCTIVOS</b>	<b>45.153,4</b>	<b>5,2</b>
71		Nekazaritza, Abeltzantza eta Arrantza <i>Agricultura, Ganadería y Pesca</i>	16.635,9	1,9
71	1	Langile-gastuak <i>Gastos de personal</i>	1.335,4	0,2
71	2	Funtzionamendu-gastuak <i>Gastos de funcionamiento</i>	700,1	0,1
71	4	Gastu arruntetarako transf. eta dirulaguntzak <i>Transferencias y subvenciones gastos corrientes</i>	9.383,6	1,1
71	6	Inbertsio errealak <i>Inversiones reales</i>	145,2	0,0
71	7	Kapital eragiketetako transf. eta dirulaguntzak <i>Transferencias y subvenciones operaciones capital</i>	5.049,5	0,6
71	8	Finantza-aktiboen gehikuntza <i>Aumento de activos financieros</i>	22,0	0,0
72		Industria <i>Industria</i>	23.866,9	2,8
72	1	Langile-gastuak <i>Gastos de personal</i>	1.707,5	0,2
72	2	Funtzionamendu-gastuak <i>Gastos de funcionamiento</i>	424,8	0,0
72	4	Gastu arruntetarako transf. eta dirulaguntzak <i>Transferencias y subvenciones gastos corrientes</i>	1.922,3	0,2
72	6	Inbertsio errealak <i>Inversiones reales</i>	200,1	0,0
72	7	Kapital eragiketetako transf. eta dirulaguntzak <i>Transferencias y subvenciones operaciones capital</i>	18.817,5	2,2
72	8	Finantza-aktiboen gehikuntza <i>Aumento de activos financieros</i>	794,8	0,1
73		Energia <i>Energía</i>	294,9	0,0
73	1	Langile-gastuak <i>Gastos de personal</i>	44,9	0,0
73	7	Kapital eragiketetako transf. eta dirulaguntzak <i>Transferencias y subvenciones operaciones capital</i>	250,0	0,0
75		Turismo <i>Turismo</i>	1.157,2	0,1
75	1	Langile-gastuak <i>Gastos de personal</i>	75,1	0,0
75	2	Funtzionamendu-gastuak <i>Gastos de funcionamiento</i>	508,3	0,1
75	4	Gastu arruntetarako transf. eta dirulaguntzak <i>Transferencias y subvenciones gastos corrientes</i>	142,0	0,0
75	6	Inbertsio errealak <i>Inversiones reales</i>	20,0	0,0
75	7	Kapital eragiketetako transf. eta dirulaguntzak <i>Transferencias y subvenciones operaciones capital</i>	411,8	0,0
76		Merkataritza <i>Comercio</i>	3.198,5	0,4

MILIOIAK/MILLONES

FUNTZIOA FUNCION	KAPITULUA CAPITULO		2000	% GUZTIRA % TOTAL
76	1	Langile-gastuak <i>Gastos de personal</i>	149,7	0,0
76	2	Funtzionamendu-gastuak <i>Gastos de funcionamiento</i>	226,3	0,0
76	4	Gastu arruntetarako transf. eta dirulaguntzak <i>Transferencias y subvenciones gastos corrientes</i>	1.485,0	0,2
76	7	Kapital eragiketetako transf. eta dirulaguntzak <i>Transferencias y subvenciones operaciones capital</i>	1.337,6	0,2
9		<b>BESTE ADM. PUBLIKO BATZUEKIKO FINANTZA-HARREMANAK</b> <b>RELACIONES FINANCIERAS CON OTRAS ADMONES. PÚBLICAS</b>	<b>1.811,3</b>	<b>0,2</b>
91		Euskal Alor Publikoarekiko finantza-harremanak <i>Relaciones Financieras con el Sector Público Vasco</i>	1.736,3	0,2
91	4	Gastu arruntetarako transf. eta dirulaguntzak <i>Transferencias y subvenciones gastos corrientes</i>	1.736,3	0,2
92		Espainako Alor Publikoarekiko finantza-harremanak <i>Relaciones Financieras con Sector Público Español</i>	75,0	0,0
92	4	Gastu arruntetarako transf. eta dirulaguntzak <i>Transferencias y subvenciones gastos corrientes</i>	75,0	0,0
		<b>GUZTIRA TOTAL</b>	<b>860.841,4</b>	<b>100</b>

Administrazio Orokorra  
Administración General

**PROGRAMA/KAPIT.EN ARABERAKO LABURP. - GASTUA**  
**RESUMEN POR PROGRAMA; CAPÍTULO - GASTO**

ORGANIKOA / ORGANICA

EKONOMIKOA / ECONOMICA

FUNTZIONALA / FUNCIONAL

MILIOIAK/MILLONES

PROGRAMA PROGRAMA	KAPITULUA CAPÍTULO		2000	% GUZTIRA % TOTAL
<b>0</b>		<b>ZOR PUBLIKOA DEUDA PÚBLICA</b>	<b>74.945,0</b>	<b>8,7</b>
01		Zor Publikoa Deuda Pública	74.945,0	8,7
011		EAEren eta bere EE.AA.en Zor Publikoa Deuda Pública de la CAE y de sus OO.AA.	74.945,0	8,7
0111		Zor Publikoa Deuda Pública	74.945,0	8,7
0111	2	Funtzionamendu-gastuak Gastos de funcionamiento	26,7	0,0
0111	3	Finantza-gastuak Gastos financieros	19.918,3	2,3
0111	9	Finantza-pasiboen gutxitzea Disminución de pasivos financieros	55.000,0	6,4
<b>1</b>		<b>ZERBITZU OROKORRAK SERVICIOS DE CARÁCTER GENERAL</b>	<b>49.360,0</b>	<b>5,7</b>
11		Jauriaritzaren eta E.A.E.aren Goi Mailako Zutzta. Alta Dirección de la Com. Autónoma y del Gobierno	6.869,8	0,8
111		Erakunde-organismoak Organos Institucionales	4.635,7	0,5
1111		Legebiltzarra Parlamento	3.866,7	0,4
1111	4	Gastu arruntetarako transf. eta dirulaguntzak Transferencias y subvenciones gastos corrientes	2.866,7	0,3
1111	7	Kapital eragiketeko transf. eta dirulaguntzak Transferencias y subvenciones operaciones capital	1.000,0	0,1
1112		Herri Kontuen Euskal Epaitegia Tribunal Vasco de Cuentas Públicas	769,0	0,1
1112	4	Gastu arruntetarako transf. eta dirulaguntzak Transferencias y subvenciones gastos corrientes	713,0	0,1
1112	7	Kapital eragiketeko transf. eta dirulaguntzak Transferencias y subvenciones operaciones capital	56,0	0,0
112		Goi Mailako Zuzendaritza Alta Dirección del Gobierno	2.234,1	0,3
1121		Egitura eta Laguntza Estructura y Apoyo	766,7	0,1
1121	1	Langile-gastuak Gastos de personal	395,5	0,0
1121	2	Funtzionamendu-gastuak Gastos de funcionamiento	335,1	0,0
1121	6	Inbertsio errealak Inversiones reales	31,0	0,0
1121	8	Finantza-aktiboen gehikuntza Aumento de activos financieros	5,1	0,0
1122		Erakunde-komunikazioa Comunicación Institucional	265,7	0,0
1122	1	Langile-gastuak Gastos de personal	70,0	0,0
1122	2	Funtzionamendu-gastuak Gastos de funcionamiento	183,1	0,0
1122	4	Gastu arruntetarako transf. eta dirulaguntzak Transferencias y subvenciones gastos corrientes	1,3	0,0
1122	6	Inbertsio errealak Inversiones reales	11,4	0,0
1123		Lehendakariordetza Vicepresidencia	951,7	0,1
1123	1	Langile-gastuak Gastos de personal	634,8	0,1

PROGRAMA PROGRAMA	KAPITULUA CAPITULO		2000	% GUZTIRA % TOTAL
1123	2	Funtzionamendu-gastuak <i>Gastos de funcionamiento</i>	259,8	0,0
1123	6	Inbertsio errealak <i>Inversiones reales</i>	49,2	0,0
1123	8	Finantza-aktiboen gehikuntza <i>Aumento de activos financieros</i>	8,0	0,0
1124		Ekonomia eta Gizarte Euskal Kontseilua <i>Consejo Económico y Social Vasco</i>	250,0	0,0
1124	4	Gastu arruntetarako transf. eta dirulaguntzak <i>Transferencias y subvenciones gastos corrientes</i>	200,0	0,0
1124	7	Kapital eragiketetako transf. eta dirulaguntzak <i>Transferencias y subvenciones operaciones capital</i>	50,0	0,0
12		Administrazio Orokorra <i>Administración General</i>	23.672,6	2,7
121		Administrazio Orokorra <i>Administración General</i>	8.725,1	1,0
1211		Egitura eta Laguntza <i>Estructura y Apoyo</i>	1.022,9	0,1
1211	1	Langile-gastuak <i>Gastos de personal</i>	189,6	0,0
1211	2	Funtzionamendu-gastuak <i>Gastos de funcionamiento</i>	100,3	0,0
1211	6	Inbertsio errealak <i>Inversiones reales</i>	705,0	0,1
1211	8	Finantza-aktiboen gehikuntza <i>Aumento de activos financieros</i>	28,0	0,0
1212		Ondarea eta Zerbitzu Orokorrak <i>Patrimonio y Servicios Generales</i>	2.941,5	0,3
1212	1	Langile-gastuak <i>Gastos de personal</i>	850,2	0,1
1212	2	Funtzionamendu-gastuak <i>Gastos de funcionamiento</i>	1.244,4	0,1
1212	6	Inbertsio errealak <i>Inversiones reales</i>	846,9	0,1
1213		F. Publikoa, Langileen Hautaketa eta Prestakuntza <i>Función Pública, Selección y Formación Personal</i>	1.047,3	0,1
1213	1	Langile-gastuak <i>Gastos de personal</i>	368,8	0,0
1213	2	Funtzionamendu-gastuak <i>Gastos de funcionamiento</i>	64,5	0,0
1213	4	Gastu arruntetarako transf. eta dirulaguntzak <i>Transferencias y subvenciones gastos corrientes</i>	612,0	0,1
1213	6	Inbertsio errealak <i>Inversiones reales</i>	2,0	0,0
1214		Informatika eta Telekomunikazioak <i>Informática y Telecomunicaciones</i>	3.126,9	0,4
1214	1	Langile-gastuak <i>Gastos de personal</i>	53,4	0,0
1214	2	Funtzionamendu-gastuak <i>Gastos de funcionamiento</i>	2.567,5	0,3
1214	6	Inbertsio errealak <i>Inversiones reales</i>	381,1	0,0
1214	7	Kapital eragiketetako transf. eta dirulaguntzak <i>Transferencias y subvenciones operaciones capital</i>	125,0	0,0
1215		Administrazioaren Ibilgailuen Atala <i>Parque Móvil de la Administración</i>	586,6	0,1
1215	1	Langile-gastuak <i>Gastos de personal</i>	215,9	0,0
1215	2	Funtzionamendu-gastuak <i>Gastos de funcionamiento</i>	232,7	0,0
1215	6	Inbertsio errealak <i>Inversiones reales</i>	138,0	0,0
122		Hainbat Sail eta Kreditu Orokorra <i>Diversos Departamentos y Crédito Global</i>	14.947,4	1,7
1221		Hainbat Sailen Gastuak <i>Gastos Diversos Departamentos</i>	14.946,4	1,7



PROGRAMA PROGRAMA	KAPITULUA CAPITULO		2000	% GUZTIRA % TOTAL
1221	1	Langile-gastuak <i>Gastos de personal</i>	8.299,5	1,0
1221	2	Funtzionamendu-gastuak <i>Gastos de funcionamiento</i>	2.329,0	0,3
1221	3	Finantza-gastuak <i>Gastos financieros</i>	3,0	0,0
1221	4	Gastu arruntetarako transf. eta dirulaguntzak <i>Transferencias y subvenciones gastos corrientes</i>	4.014,9	0,5
1221	6	Inbertsio errealak <i>Inversiones reales</i>	300,0	0,0
1222		Kreditu Orokorra <i>Crédito Global</i>	1,0	0,0
1222	6	Inbertsio errealak <i>Inversiones reales</i>	1,0	0,0
13		Kanpo Harremanak <i>Relaciones Exteriores</i>	5.646,3	0,7
131		Kanpo Harremanak eta Garapen Lankidetzak <i>Acción Exterior y Cooperación para el Desarrollo</i>	5.646,3	0,7
1311		Kanpo Harremanak <i>Acción Exterior</i>	5.646,3	0,7
1311	1	Langile-gastuak <i>Gastos de personal</i>	325,8	0,0
1311	2	Funtzionamendu-gastuak <i>Gastos de funcionamiento</i>	145,2	0,0
1311	4	Gastu arruntetarako transf. eta dirulaguntzak <i>Transferencias y subvenciones gastos corrientes</i>	346,4	0,0
1311	6	Inbertsio errealak <i>Inversiones reales</i>	7,0	0,0
1311	7	Kapital eragiketetako transf. eta dirulaguntzak <i>Transferencias y subvenciones operaciones capital</i>	4.821,8	0,6
14		Justizia <i>Justicia</i>	13.171,4	1,5
141		Justizia <i>Justicia</i>	13.171,4	1,5
1411		Justizi Administrazioa <i>Administración de Justicia</i>	11.249,9	1,3
1411	1	Langile-gastuak <i>Gastos de personal</i>	6.427,9	0,7
1411	2	Funtzionamendu-gastuak <i>Gastos de funcionamiento</i>	1.704,5	0,2
1411	4	Gastu arruntetarako transf. eta dirulaguntzak <i>Transferencias y subvenciones gastos corrientes</i>	81,5	0,0
1411	6	Inbertsio errealak <i>Inversiones reales</i>	2.885,0	0,3
1411	7	Kapital eragiketetako transf. eta dirulaguntzak <i>Transferencias y subvenciones operaciones capital</i>	96,0	0,0
1411	8	Finantza-aktibo gehikuntza <i>Aumento de activos financieros</i>	55,0	0,0
1412		Justizia <i>Justicia</i>	1.921,5	0,2
1412	1	Langile-gastuak <i>Gastos de personal</i>	521,0	0,1
1412	2	Funtzionamendu-gastuak <i>Gastos de funcionamiento</i>	510,9	0,1
1412	4	Gastu arruntetarako transf. eta dirulaguntzak <i>Transferencias y subvenciones gastos corrientes</i>	873,5	0,1
1412	7	Kapital eragiketetako transf. eta dirulaguntzak <i>Transferencias y subvenciones operaciones capital</i>	16,1	0,0
<b>2</b>		<b>HERRI BABESA ETA HERRITARREN SEGURTASUNA PROTECCIÓN CIVIL Y SEGURIDAD CIUDADANA</b>	<b>64.156,8</b>	<b>7,5</b>
22		Herri Segurtasuna eta Babesa <i>Seguridad y Protección Civil</i>	64.156,8	7,5
221		Segurtasun eta Herri Babeseko Adm. Orokorra <i>Admón. General de Seguridad y Protección Civil</i>	1.055,2	0,1
2211		Egitura eta Laguntza <i>Estructura y apoyo</i>	1.055,2	0,1

PROGRAMA PROGRAMA	KAPITULUA CAPITULO		2000	% GUZTIRA % TOTAL
2211	1	Langile-gastuak <i>Gastos de personal</i>	537,9	0,1
2211	2	Funtzionamendu-gastuak <i>Gastos de funcionamiento</i>	369,1	0,0
2211	4	Gastu arruntetarako transf. eta dirulaguntzak <i>Transferencias y subvenciones gastos corrientes</i>	62,7	0,0
2211	6	Inbertsio errealak <i>Inversiones reales</i>	67,5	0,0
2211	8	Finantza-aktiboen gehikuntza <i>Aumento de activos financieros</i>	18,0	0,0
222		Segurtasuna <i>Seguridad</i>	62.244,7	7,2
2221		Trafikoa eta Bide-hezkuntza <i>Tráfico y Educación Vial</i>	1.147,6	0,1
2221	1	Langile-gastuak <i>Gastos de personal</i>	520,1	0,1
2221	2	Funtzionamendu-gastuak <i>Gastos de funcionamiento</i>	345,0	0,0
2221	4	Gastu arruntetarako transf. eta dirulaguntzak <i>Transferencias y subvenciones gastos corrientes</i>	58,0	0,0
2221	6	Inbertsio errealak <i>Inversiones reales</i>	224,5	0,0
2222		Ertzaintzaren Prestakuntza <i>Formación de la Policía de Euskadi</i>	954,5	0,1
2222	4	Gastu arruntetarako transf. eta dirulaguntzak <i>Transferencias y subvenciones gastos corrientes</i>	954,5	0,1
2223		Ertzaintza Zerbitzuan <i>Ertzaintza en Servicio</i>	60.142,6	7,0
2223	1	Langile-gastuak <i>Gastos de personal</i>	41.601,1	4,8
2223	2	Funtzionamendu-gastuak <i>Gastos de funcionamiento</i>	7.821,0	0,9
2223	4	Gastu arruntetarako transf. eta dirulaguntzak <i>Transferencias y subvenciones gastos corrientes</i>	272,1	0,0
2223	6	Inbertsio errealak <i>Inversiones reales</i>	10.448,4	1,2
223		Herri Babesa <i>Protección Civil</i>	856,9	0,1
2231		Larrialdietako Laguntza <i>Atención de Emergencias</i>	856,9	0,1
2231	1	Langile-gastuak <i>Gastos de personal</i>	183,9	0,0
2231	2	Funtzionamendu-gastuak <i>Gastos de funcionamiento</i>	458,5	0,1
2231	4	Gastu arruntetarako transf. eta dirulaguntzak <i>Transferencias y subvenciones gastos corrientes</i>	80,5	0,0
2231	6	Inbertsio errealak <i>Inversiones reales</i>	134,0	0,0
<b>3</b>		<b>GIZARTE SEGURTASUNA, BABESA ETA SUSTAPENA SEGURIDAD, PROTECCIÓN Y PROMOCIÓN SOCIAL</b>	<b>27.574,6</b>	<b>3,2</b>
31		Gizarte Segurtasuna eta Babesa <i>Seguridad y Protección Social</i>	17.759,7	2,1
311		Administrazio Orokorra, Segurtasuna <i>Administración General, Seguridad</i>	3.573,4	0,4
3111		Egitura eta Laguntza <i>Estructura y Apoyo</i>	907,4	0,1
3111	1	Langile-gastuak <i>Gastos de personal</i>	440,9	0,1
3111	2	Funtzionamendu-gastuak <i>Gastos de funcionamiento</i>	377,4	0,0
3111	4	Gastu arruntetarako transf. eta dirulaguntzak <i>Transferencias y subvenciones gastos corrientes</i>	14,0	0,0
3111	6	Inbertsio errealak <i>Inversiones reales</i>	53,5	0,0
3111	8	Finantza-aktiboen gehikuntza <i>Aumento de activos financieros</i>	21,6	0,0

PROGRAMA PROGRAMA	KAPITULUA CAPITULO		2000	% GUZTIRA % TOTAL
3112		Lan eta Gizarte Segurantzza eta Laneko Osasuna <i>Trabajo y Seguridad Social y Salud Laboral</i>	2.666,0	0,3
3112	1	Langile-gastuak <i>Gastos de personal</i>	750,1	0,1
3112	2	Funtzionamendu-gastuak <i>Gastos de funcionamiento</i>	80,8	0,0
3112	4	Gastu arruntetarako transf. eta dirulaguntzak <i>Transferencias y subvenciones gastos corrientes</i>	1.828,4	0,2
3112	6	Inbertsio errealak <i>Inversiones reales</i>	6,8	0,0
312		Gizarte Ekintza <i>Acción Social</i>	13.829,3	1,6
3121		Laguntza eta Gizarte Ongizatea <i>Asistencia y Bienestar Social</i>	13.829,3	1,6
3121	1	Langile-gastuak <i>Gastos de personal</i>	249,1	0,0
3121	2	Funtzionamendu-gastuak <i>Gastos de funcionamiento</i>	154,1	0,0
3121	4	Gastu arruntetarako transf. eta dirulaguntzak <i>Transferencias y subvenciones gastos corrientes</i>	13.412,6	1,6
3121	6	Inbertsio errealak <i>Inversiones reales</i>	13,5	0,0
313		Lan Harremanak <i>Relaciones Laborales</i>	357,0	0,0
3131		Gizarte Solaskidetzaren Garapena <i>Desarrollo de la Interlocución Social</i>	357,0	0,0
3131	4	Gastu arruntetarako transf. eta dirulaguntzak <i>Transferencias y subvenciones gastos corrientes</i>	337,6	0,0
3131	7	Kapital eraketetako transf. eta dirulaguntzak <i>Transferencias y subvenciones operaciones capital</i>	19,4	0,0
32		Gizarte Sustapena <i>Promoción Social</i>	9.814,8	1,1
321		Enplegu Sustapena <i>Promoción del Empleo</i>	5.950,5	0,7
3211		Enplegua <i>Empleo</i>	5.145,7	0,6
3211	1	Langile-gastuak <i>Gastos de personal</i>	117,4	0,0
3211	2	Funtzionamendu-gastuak <i>Gastos de funcionamiento</i>	2,1	0,0
3211	4	Gastu arruntetarako transf. eta dirulaguntzak <i>Transferencias y subvenciones gastos corrientes</i>	4.871,2	0,6
3211	7	Kapital eraketetako transf. eta dirulaguntzak <i>Transferencias y subvenciones operaciones capital</i>	155,0	0,0
3212		Gizarte Ekonomia <i>Economía Social</i>	695,8	0,1
3212	1	Langile-gastuak <i>Gastos de personal</i>	73,8	0,0
3212	2	Funtzionamendu-gastuak <i>Gastos de funcionamiento</i>	7,0	0,0
3212	4	Gastu arruntetarako transf. eta dirulaguntzak <i>Transferencias y subvenciones gastos corrientes</i>	445,0	0,1
3212	7	Kapital eraketetako transf. eta dirulaguntzak <i>Transferencias y subvenciones operaciones capital</i>	170,0	0,0
3213		Kooperatiben Goren Kontseilua <i>Consejo Superior de Cooperativas</i>	109,0	0,0
3213	4	Gastu arruntetarako transf. eta dirulaguntzak <i>Transferencias y subvenciones gastos corrientes</i>	108,0	0,0
3213	7	Kapital eraketetako transf. eta dirulaguntzak <i>Transferencias y subvenciones operaciones capital</i>	1,0	0,0
322		Gizarte eta Kultur Sustapena <i>Promoción Socio-Cultural</i>	677,7	0,1
3221		Emakumeen Aukera Berdintasuna Sustatzea <i>Promoción de Igualdad Oportunidades para la Mujer</i>	340,0	0,0
3221	4	Gastu arruntetarako transf. eta dirulaguntzak <i>Transferencias y subvenciones gastos corrientes</i>	340,0	0,0

PROGRAMA PROGRAMA	KAPITULUA CAPITULO		2000	% GUZTIRA % TOTAL
3222		Gazteria eta Gizarte Ekintza <i>Juventud y Acción Comunitaria</i>	337,7	0,0
3222	1	Langile-gastuak <i>Gastos de personal</i>	86,3	0,0
3222	2	Funtzionamendu-gastuak <i>Gastos de funcionamiento</i>	89,8	0,0
3222	4	Gastu arruntetarako transf. eta dirulaguntzak <i>Transferencias y subvenciones gastos corrientes</i>	160,3	0,0
3222	6	Inbertsio errealak <i>Inversiones reales</i>	1,0	0,0
3222	7	Kapital eragiketetako transf. eta dirulaguntzak <i>Transferencias y subvenciones operaciones capital</i>	0,4	0,0
323		Aratu Gabeko Lanbide Heziketa <i>Formación Profesional no reglada</i>	3.186,5	0,4
3231		Prestakuntza <i>Formación</i>	3.186,5	0,4
3231	1	Langile-gastuak <i>Gastos de personal</i>	89,0	0,0
3231	2	Funtzionamendu-gastuak <i>Gastos de funcionamiento</i>	4,5	0,0
3231	4	Gastu arruntetarako transf. eta dirulaguntzak <i>Transferencias y subvenciones gastos corrientes</i>	3.040,0	0,4
3231	7	Kapital eragiketetako transf. eta dirulaguntzak <i>Transferencias y subvenciones operaciones capital</i>	53,0	0,0
<b>4</b>		<b>IZAERA SOZIALEKO ONDASUN PUBLIKOEN EKOIZPENA</b> <b>PRODUCCION DE BIENES PUBLICOS DE CARACTER SOCIAL</b>	<b>547.690,8</b>	<b>63,6</b>
41		Osasuna <i>Sanidad</i>	269.345,0	31,3
411		Osasuna <i>Sanidad</i>	269.345,0	31,3
4111		Administrazio Orokorra: Egitura eta Laguntza <i>Administración General: Estructura y Apoyo</i>	1.905,3	0,2
4111	1	Langile-gastuak <i>Gastos de personal</i>	1.060,4	0,1
4111	2	Funtzionamendu-gastuak <i>Gastos de funcionamiento</i>	628,0	0,1
4111	6	Inbertsio errealak <i>Inversiones reales</i>	171,9	0,0
4111	8	Finantza-aktibo gehikuntza <i>Aumento de activos financieros</i>	45,0	0,0
4112		Osasun Finantzaketa eta Kontratazioa <i>Financiación y Contratación Sanitaria</i>	263.539,6	30,6
4112	1	Langile-gastuak <i>Gastos de personal</i>	1.604,0	0,2
4112	2	Funtzionamendu-gastuak <i>Gastos de funcionamiento</i>	197.464,9	22,9
4112	4	Gastu arruntetarako transf. eta dirulaguntzak <i>Transferencias y subvenciones gastos corrientes</i>	56.720,6	6,6
4112	7	Kapital eragiketetako transf. eta dirulaguntzak <i>Transferencias y subvenciones operaciones capital</i>	7.750,0	0,9
4113		Osasun Publikoa <i>Salud Pública</i>	3.061,3	0,4
4113	1	Langile-gastuak <i>Gastos de personal</i>	2.322,9	0,3
4113	2	Funtzionamendu-gastuak <i>Gastos de funcionamiento</i>	562,9	0,1
4113	4	Gastu arruntetarako transf. eta dirulaguntzak <i>Transferencias y subvenciones gastos corrientes</i>	68,3	0,0
4113	6	Inbertsio errealak <i>Inversiones reales</i>	76,1	0,0
4113	7	Kapital eragiketetako transf. eta dirulaguntzak <i>Transferencias y subvenciones operaciones capital</i>	31,0	0,0
4114		Osasun Plangintza, Ebaluazioa eta Antolamendua <i>Planificación, Evaluación y Ordenación Sanitaria</i>	838,8	0,1
4114	1	Langile-gastuak <i>Gastos de personal</i>	521,2	0,1

PROGRAMA PROGRAMA	KAPITULUA CAPITULO		2000	% GUZTIRA % TOTAL
4114	2	Funtzionamendu-gastuak <i>Gastos de funcionamiento</i>	128,7	0,0
4114	4	Gastu arruntetarako transf. eta dirulaguntzak <i>Transferencias y subvenciones gastos corrientes</i>	183,9	0,0
4114	6	Inbertsio errealak <i>Inversiones reales</i>	5,0	0,0
42		Hezkuntza <i>Educación</i>	223.524,9	26,0
421		Hezkuntzako Administrazio Orokorra <i>Administración General de Educación</i>	5.122,1	0,6
4211		Egitura eta Laguntza <i>Estructura y Apoyo</i>	5.122,1	0,6
4211	1	Langile-gastuak <i>Gastos de personal</i>	3.049,7	0,4
4211	2	Funtzionamendu-gastuak <i>Gastos de funcionamiento</i>	689,1	0,1
4211	6	Inbertsio errealak <i>Inversiones reales</i>	565,3	0,1
4211	8	Finantza-aktiboen gehikuntza <i>Aumento de activos financieros</i>	818,0	0,1
422		Irakaskuntza <i>Enseñanza</i>	205.692,5	23,9
4221		Haur eta Lehen Hezkuntza <i>Educación Infantil y Primaria</i>	72.817,0	8,5
4221	1	Langile-gastuak <i>Gastos de personal</i>	42.223,3	4,9
4221	2	Funtzionamendu-gastuak <i>Gastos de funcionamiento</i>	555,8	0,1
4221	4	Gastu arruntetarako transf. eta dirulaguntzak <i>Transferencias y subvenciones gastos corrientes</i>	27.169,4	3,2
4221	6	Inbertsio errealak <i>Inversiones reales</i>	2.539,4	0,3
4221	7	Kapital eragiketetako transf. eta dirulaguntzak <i>Transferencias y subvenciones operaciones capital</i>	329,0	0,0
4222		Bigarren M. Hezk. Konpents. eta Lanbide Heziketa <i>Educ.Secundaria, Compensatoria y Formación Profes.</i>	93.964,3	10,9
4222	1	Langile-gastuak <i>Gastos de personal</i>	52.424,8	6,1
4222	2	Funtzionamendu-gastuak <i>Gastos de funcionamiento</i>	3.953,8	0,5
4222	4	Gastu arruntetarako transf. eta dirulaguntzak <i>Transferencias y subvenciones gastos corrientes</i>	32.054,8	3,7
4222	6	Inbertsio errealak <i>Inversiones reales</i>	4.526,0	0,5
4222	7	Kapital eragiketetako transf. eta dirulaguntzak <i>Transferencias y subvenciones operaciones capital</i>	1.005,0	0,1
4223		Unibertsitateko Irakaskuntza <i>Enseñanza Universitaria</i>	28.235,1	3,3
4223	2	Funtzionamendu-gastuak <i>Gastos de funcionamiento</i>	13,0	0,0
4223	4	Gastu arruntetarako transf. eta dirulaguntzak <i>Transferencias y subvenciones gastos corrientes</i>	23.926,8	2,8
4223	7	Kapital eragiketetako transf. eta dirulaguntzak <i>Transferencias y subvenciones operaciones capital</i>	4.295,4	0,5
4224		Araub. Bereziko Irakask. eta Helduen Hezk. Iraunk. <i>Enseñ. Rég.Especial y Educac.Permanente de Adultos</i>	6.660,3	0,8
4224	1	Langile-gastuak <i>Gastos de personal</i>	5.453,1	0,6
4224	2	Funtzionamendu-gastuak <i>Gastos de funcionamiento</i>	322,3	0,0
4224	4	Gastu arruntetarako transf. eta dirulaguntzak <i>Transferencias y subvenciones gastos corrientes</i>	816,4	0,1
4224	6	Inbertsio errealak <i>Inversiones reales</i>	68,5	0,0
4225		Hezkuntza Berritzea eta Irakasleak Etengabe Prest. <i>Innovación Educ. y Form. Perman. del Profesorado</i>	4.015,8	0,5

PROGRAMA PROGRAMA	KAPITULUA CAPITULO		2000	% GUZTIRA % TOTAL
4225	1	Langile-gastuak <i>Gastos de personal</i>	2.729,2	0,3
4225	2	Funtzionamendu-gastuak <i>Gastos de funcionamiento</i>	525,2	0,1
4225	4	Gastu arruntetarako transf. eta dirulaguntzak <i>Transferencias y subvenciones gastos corrientes</i>	749,4	0,1
4225	6	Inbertsio errealak <i>Inversiones reales</i>	12,0	0,0
423		Hezkuntza Sustapena <i>Promoción Educativa</i>	12.322,2	1,4
4231		Hezkuntza Sustapena <i>Promoción Educativa</i>	12.322,2	1,4
4231	1	Langile-gastuak <i>Gastos de personal</i>	1.228,2	0,1
4231	2	Funtzionamendu-gastuak <i>Gastos de funcionamiento</i>	2.893,7	0,3
4231	4	Gastu arruntetarako transf. eta dirulaguntzak <i>Transferencias y subvenciones gastos corrientes</i>	8.200,3	1,0
424		Kirol Irakaskuntzak <i>Enseñanzas Deportivas</i>	388,1	0,0
4241		Kirol Irakaskuntzak <i>Enseñanzas Deportivas</i>	388,1	0,0
4241	4	Gastu arruntetarako transf. eta dirulaguntzak <i>Transferencias y subvenciones gastos corrientes</i>	388,1	0,0
43		Etxebizitza eta Hirigintza <i>Vivienda y Urbanismo</i>	15.224,9	1,8
431		Etxebizitza eta Hirigintza <i>Vivienda y urbanismo</i>	15.224,9	1,8
4311		Egitura eta Laguntza <i>Estructura y Apoyo</i>	646,4	0,1
4311	1	Langile-gastuak <i>Gastos de personal</i>	408,2	0,0
4311	2	Funtzionamendu-gastuak <i>Gastos de funcionamiento</i>	70,2	0,0
4311	6	Inbertsio errealak <i>Inversiones reales</i>	157,0	0,0
4311	8	Finantza-aktiboen gehikuntza <i>Aumento de activos financieros</i>	11,0	0,0
4312		Etxebizitza <i>Vivienda</i>	13.828,2	1,6
4312	1	Langile-gastuak <i>Gastos de personal</i>	723,6	0,1
4312	2	Funtzionamendu-gastuak <i>Gastos de funcionamiento</i>	446,7	0,1
4312	4	Gastu arruntetarako transf. eta dirulaguntzak <i>Transferencias y subvenciones gastos corrientes</i>	73,8	0,0
4312	6	Inbertsio errealak <i>Inversiones reales</i>	6.443,0	0,7
4312	7	Kapital eragiketetako transf. eta dirulaguntzak <i>Transferencias y subvenciones operaciones capital</i>	6.141,1	0,7
4313		Lurralde Antolamendua <i>Ordenación Territorial</i>	750,3	0,1
4313	1	Langile-gastuak <i>Gastos de personal</i>	131,6	0,0
4313	2	Funtzionamendu-gastuak <i>Gastos de funcionamiento</i>	316,0	0,0
4313	4	Gastu arruntetarako transf. eta dirulaguntzak <i>Transferencias y subvenciones gastos corrientes</i>	70,0	0,0
4313	7	Kapital eragiketetako transf. eta dirulaguntzak <i>Transferencias y subvenciones operaciones capital</i>	102,7	0,0
4313	8	Finantza-aktiboen gehikuntza <i>Aumento de activos financieros</i>	130,0	0,0
44		Gizarte Ongizatea <i>Bienestar Comunitario</i>	5.126,2	0,6
442		Ingurugiroaren Babesa <i>Protección del Medio Ambiente</i>	4.653,7	0,5

PROGRAMA PROGRAMA	KAPITULUA CAPITULO		2000	% GUZTIRA % TOTAL
4421		Ingurugiroaren Babesa <i>Protección del Medio Ambiente</i>	4.653,7	0,5
4421	1	Langile-gastuak <i>Gastos de personal</i>	416,6	0,0
4421	2	Funtzionamendu-gastuak <i>Gastos de funcionamiento</i>	798,0	0,1
4421	4	Gastu arruntetarako transf. eta dirulaguntzak <i>Transferencias y subvenciones gastos corrientes</i>	1.220,9	0,1
4421	6	Inbertsio errealak <i>Inversiones reales</i>	217,2	0,0
4421	7	Kapital eragiketetako transf. eta dirulaguntzak <i>Transferencias y subvenciones operaciones capital</i>	456,0	0,1
4421	8	Finantza-aktiboen gehikuntza <i>Aumento de activos financieros</i>	1.545,0	0,2
443		Gizarte Ongizateko Beste Zerbitzu Batzuk <i>Otros Servicios de Bienestar Comunitario</i>	472,4	0,1
4431		Kontsumoa <i>Consumo</i>	472,4	0,1
4431	1	Langile-gastuak <i>Gastos de personal</i>	100,7	0,0
4431	2	Funtzionamendu-gastuak <i>Gastos de funcionamiento</i>	139,7	0,0
4431	4	Gastu arruntetarako transf. eta dirulaguntzak <i>Transferencias y subvenciones gastos corrientes</i>	183,0	0,0
4431	6	Inbertsio errealak <i>Inversiones reales</i>	25,0	0,0
4431	7	Kapital eragiketetako transf. eta dirulaguntzak <i>Transferencias y subvenciones operaciones capital</i>	24,0	0,0
45		Kultura <i>Cultura</i>	19.858,3	2,3
451		Kultura <i>Cultura</i>	19.858,3	2,3
4511		Egitura eta Laguntza <i>Estructura y Apoyo</i>	439,7	0,1
4511	1	Langile-gastuak <i>Gastos de personal</i>	264,2	0,0
4511	2	Funtzionamendu-gastuak <i>Gastos de funcionamiento</i>	82,5	0,0
4511	4	Gastu arruntetarako transf. eta dirulaguntzak <i>Transferencias y subvenciones gastos corrientes</i>	35,0	0,0
4511	6	Inbertsio errealak <i>Inversiones reales</i>	50,0	0,0
4511	8	Finantza-aktiboen gehikuntza <i>Aumento de activos financieros</i>	8,0	0,0
4512		Kirolak <i>Deportes</i>	865,2	0,1
4512	1	Langile-gastuak <i>Gastos de personal</i>	85,7	0,0
4512	2	Funtzionamendu-gastuak <i>Gastos de funcionamiento</i>	63,5	0,0
4512	4	Gastu arruntetarako transf. eta dirulaguntzak <i>Transferencias y subvenciones gastos corrientes</i>	695,0	0,1
4512	7	Kapital eragiketetako transf. eta dirulaguntzak <i>Transferencias y subvenciones operaciones capital</i>	21,0	0,0
4513		Kultur Sorketa eta Zabalkundea <i>Creación y Difusión Cultural</i>	1.946,6	0,2
4513	1	Langile-gastuak <i>Gastos de personal</i>	53,5	0,0
4513	2	Funtzionamendu-gastuak <i>Gastos de funcionamiento</i>	26,7	0,0
4513	4	Gastu arruntetarako transf. eta dirulaguntzak <i>Transferencias y subvenciones gastos corrientes</i>	1.755,3	0,2
4513	7	Kapital eragiketetako transf. eta dirulaguntzak <i>Transferencias y subvenciones operaciones capital</i>	17,0	0,0
4513	8	Finantza-aktiboen gehikuntza <i>Aumento de activos financieros</i>	94,1	0,0

PROGRAMA PROGRAMA	KAPITULUA CAPITULO		2000	% GUZTIRA % TOTAL
4514		Historia eta Arte Ondarea <i>Patrimonio Histórico Artístico</i>	3.096,6	0,4
4514	1	Langile-gastuak <i>Gastos de personal</i>	198,1	0,0
4514	2	Funtzionamendu-gastuak <i>Gastos de funcionamiento</i>	426,5	0,0
4514	4	Gastu arruntetarako transf. eta dirulaguntzak <i>Transferencias y subvenciones gastos corrientes</i>	928,0	0,1
4514	6	Inbertsio errealak <i>Inversiones reales</i>	881,0	0,1
4514	7	Kapital eragiketetako transf. eta dirulaguntzak <i>Transferencias y subvenciones operaciones capital</i>	163,0	0,0
4514	8	Finantza-aktiboen gehikuntza <i>Aumento de activos financieros</i>	500,0	0,1
4515		Gizarte Komunikabideak <i>Medios de Comunicación Social</i>	13.510,2	1,6
4515	4	Gastu arruntetarako transf. eta dirulaguntzak <i>Transferencias y subvenciones gastos corrientes</i>	10.913,8	1,3
4515	8	Finantza-aktiboen gehikuntza <i>Aumento de activos financieros</i>	2.596,5	0,3
46		Komunitate eta Gizarte Zerbitzuak <i>Otros Servicios Comunitarios y Sociales</i>	938,4	0,1
461		Herritarren Parte Hartzea <i>Participación Ciudadana</i>	938,4	0,1
4611		Hauteskundeak <i>Procesos Electorales</i>	938,4	0,1
4611	1	Langile-gastuak <i>Gastos de personal</i>	115,7	0,0
4611	2	Funtzionamendu-gastuak <i>Gastos de funcionamiento</i>	124,2	0,0
4611	4	Gastu arruntetarako transf. eta dirulaguntzak <i>Transferencias y subvenciones gastos corrientes</i>	600,0	0,1
4611	6	Inbertsio errealak <i>Inversiones reales</i>	98,6	0,0
47		Euskararen Sustapena <i>Promoción del Euskera</i>	13.673,1	1,6
471		Euskararen Sustapena <i>Promoción del Euskera</i>	13.673,1	1,6
4711		Hizkuntza Politika <i>Política Lingüística</i>	4.779,9	0,6
4711	1	Langile-gastuak <i>Gastos de personal</i>	228,3	0,0
4711	2	Funtzionamendu-gastuak <i>Gastos de funcionamiento</i>	128,6	0,0
4711	4	Gastu arruntetarako transf. eta dirulaguntzak <i>Transferencias y subvenciones gastos corrientes</i>	3.989,7	0,5
4711	6	Inbertsio errealak <i>Inversiones reales</i>	150,0	0,0
4711	7	Kapital eragiketetako transf. eta dirulaguntzak <i>Transferencias y subvenciones operaciones capital</i>	283,3	0,0
4712		Administrazio Publikoaren Hizkuntza Normalkuntza <i>Normalización Lingüística de la Admón. Pública</i>	1.484,0	0,2
4712	4	Gastu arruntetarako transf. eta dirulaguntzak <i>Transferencias y subvenciones gastos corrientes</i>	1.484,0	0,2
4715		Hezkuntza Sistemaren Euskalduntzea <i>Euskaldunización del Sistema Educativo</i>	7.409,2	0,9
4715	1	Langile-gastuak <i>Gastos de personal</i>	5.496,5	0,6
4715	2	Funtzionamendu-gastuak <i>Gastos de funcionamiento</i>	456,8	0,1
4715	4	Gastu arruntetarako transf. eta dirulaguntzak <i>Transferencias y subvenciones gastos corrientes</i>	1.437,5	0,2
4715	6	Inbertsio errealak <i>Inversiones reales</i>	18,4	0,0
<b>5</b>		<b>EKONOMIAZKO ONDASUN PUBLIKOEN EKOIZPENA</b> <b>PRODUCCIÓN BIENES PÚBLICOS DE CARÁCTER ECONÓMICO</b>	<b>47.309,4</b>	<b>5,5</b>



PROGRAMA PROGRAMA	KAPITULUA CAPITULO		2000	% GUZTIRA % TOTAL
51		Oinarrizko Azpiegiturak eta Garraioa <i>Infraestructuras Básicas y Transportes</i>	33.322,9	3,9
511		Herrilan eta Garraioetako Adm. Orok. <i>Administración General de Obras Públicas y Trans.</i>	621,3	0,1
5111		Egitura eta Laguntza <i>Estructura y Apoyo</i>	621,3	0,1
5111	1	Langile-gastuak <i>Gastos de personal</i>	261,0	0,0
5111	2	Funtzionamendu-gastuak <i>Gastos de funcionamiento</i>	196,3	0,0
5111	6	Inbertsio errealak <i>Inversiones reales</i>	152,3	0,0
5111	8	Finantza-aktiboen gehikuntza <i>Aumento de activos financieros</i>	11,7	0,0
512		Baliabide Hidraulikoak <i>Recursos Hidráulicos</i>	5.913,9	0,7
5121		Uraren Plangintza eta Administrazioa <i>Planificación y Administración Hidráulica</i>	5.913,9	0,7
5121	1	Langile-gastuak <i>Gastos de personal</i>	521,4	0,1
5121	2	Funtzionamendu-gastuak <i>Gastos de funcionamiento</i>	594,5	0,1
5121	3	Finantza-gastuak <i>Gastos financieros</i>	2,6	0,0
5121	6	Inbertsio errealak <i>Inversiones reales</i>	3.625,4	0,4
5121	7	Kapital eragiketetako transf. eta dirulaguntzak <i>Transferencias y subvenciones operaciones capital</i>	1.170,0	0,1
513		Trenbide-garraioaren Azpiegitura <i>Infraestructura del Transporte Ferroviario</i>	17.072,3	2,0
5131		Trenbideak <i>Ferrocarriles</i>	8.768,1	1,0
5131	1	Langile-gastuak <i>Gastos de personal</i>	6,5	0,0
5131	2	Funtzionamendu-gastuak <i>Gastos de funcionamiento</i>	148,9	0,0
5131	3	Finantza-gastuak <i>Gastos financieros</i>	0,5	0,0
5131	4	Gastu arruntetarako transf. eta dirulaguntzak <i>Transferencias y subvenciones gastos corrientes</i>	3.539,0	0,4
5131	6	Inbertsio errealak <i>Inversiones reales</i>	2.116,3	0,2
5131	7	Kapital eragiketetako transf. eta dirulaguntzak <i>Transferencias y subvenciones operaciones capital</i>	223,0	0,0
5131	8	Finantza-aktiboen gehikuntza <i>Aumento de activos financieros</i>	2.734,0	0,3
5132		EAE-KO Trenbide Sare Berria <i>Nueva Red Ferroviaria en la CAE</i>	100,0	0,0
5132	6	Inbertsio errealak <i>Inversiones reales</i>	100,0	0,0
5133		Bilboko Hiri Trenbidea (BHT) <i>Ferrocarril Metropolitano Bilbao (FMB)</i>	8.204,1	1,0
5133	1	Langile-gastuak <i>Gastos de personal</i>	39,9	0,0
5133	2	Funtzionamendu-gastuak <i>Gastos de funcionamiento</i>	4,7	0,0
5133	3	Finantza-gastuak <i>Gastos financieros</i>	5,6	0,0
5133	4	Gastu arruntetarako transf. eta dirulaguntzak <i>Transferencias y subvenciones gastos corrientes</i>	253,0	0,0
5133	6	Inbertsio errealak <i>Inversiones reales</i>	695,0	0,1
5133	7	Kapital eragiketetako transf. eta dirulaguntzak <i>Transferencias y subvenciones operaciones capital</i>	7.200,0	0,8
5133	8	Finantza-aktiboen gehikuntza <i>Aumento de activos financieros</i>	6,0	0,0

PROGRAMA PROGRAMA	KAPITULUA CAPITULO		2000	% GUZTIRA % TOTAL
514		Bide Azpiegitura eta Lurreko Garraioa <i>Infraestructura Viaria y Transporte Terrestre</i>	5.794,4	0,7
5141		Bide-azpiegituren Plangintza eta Sustapena <i>Planificación y Fomento de Infraestructura Viaria</i>	5.167,9	0,6
5141	1	Langile-gastuak <i>Gastos de personal</i>	19,6	0,0
5141	2	Funtzionamendu-gastuak <i>Gastos de funcionamiento</i>	129,3	0,0
5141	4	Gastu arruntetarako transf. eta dirulaguntzak <i>Transferencias y subvenciones gastos corrientes</i>	7,0	0,0
5141	6	Inbertsio errealak <i>Inversiones reales</i>	8,0	0,0
5141	7	Kapital eragiketetako transf. eta dirulaguntzak <i>Transferencias y subvenciones operaciones capital</i>	5.004,0	0,6
5142		Garraioaren Antolamendua <i>Ordenación del Transporte</i>	626,4	0,1
5142	1	Langile-gastuak <i>Gastos de personal</i>	59,0	0,0
5142	2	Funtzionamendu-gastuak <i>Gastos de funcionamiento</i>	181,0	0,0
5142	4	Gastu arruntetarako transf. eta dirulaguntzak <i>Transferencias y subvenciones gastos corrientes</i>	150,0	0,0
5142	7	Kapital eragiketetako transf. eta dirulaguntzak <i>Transferencias y subvenciones operaciones capital</i>	220,4	0,0
5142	8	Finantza-aktiboen gehikuntza <i>Aumento de activos financieros</i>	16,0	0,0
515		Portuak eta Itsas Garraioa <i>Puertos y Transporte Marítimo</i>	3.921,0	0,5
5151		Portuen Administrazioa eta Itsas Gaiak <i>Administración Portuaria y Asuntos Marítimos</i>	3.921,0	0,5
5151	1	Langile-gastuak <i>Gastos de personal</i>	306,7	0,0
5151	2	Funtzionamendu-gastuak <i>Gastos de funcionamiento</i>	298,3	0,0
5151	3	Finantza-gastuak <i>Gastos financieros</i>	0,1	0,0
5151	4	Gastu arruntetarako transf. eta dirulaguntzak <i>Transferencias y subvenciones gastos corrientes</i>	146,3	0,0
5151	6	Inbertsio errealak <i>Inversiones reales</i>	2.898,0	0,3
5151	7	Kapital eragiketetako transf. eta dirulaguntzak <i>Transferencias y subvenciones operaciones capital</i>	225,0	0,0
5151	8	Finantza-aktiboen gehikuntza <i>Aumento de activos financieros</i>	46,7	0,0
52		Komunikazioak <i>Comunicaciones</i>	2.215,2	0,3
521		Komunikazioak <i>Comunicaciones</i>	2.215,2	0,3
5211		Euskadi 2000Hiru-Eusk. Informazio Gizartea Plana <i>Euskadi 2000Tres-Plan Euskadi Sociedad Información</i>	2.215,2	0,3
5211	1	Langile-gastuak <i>Gastos de personal</i>	15,2	0,0
5211	6	Inbertsio errealak <i>Inversiones reales</i>	1.100,0	0,1
5211	7	Kapital eragiketetako transf. eta dirulaguntzak <i>Transferencias y subvenciones operaciones capital</i>	1.100,0	0,1
54		Ikerketa Zientifikoa, Teknikoa eta Aplikatua <i>Investigación Científica, Técnica y Aplicada</i>	10.370,2	1,2
541		Ikerketa Zientifikoa, Teknikoa eta Aplikatua <i>Investigación científica, técnica y aplicada</i>	10.370,2	1,2
5411		Natur Balibideen Ikerketa eta Antolamendua <i>Investigación y Ordenación de Recursos Naturales</i>	1.487,3	0,2
5411	1	Langile-gastuak <i>Gastos de personal</i>	40,7	0,0
5411	2	Funtzionamendu-gastuak <i>Gastos de funcionamiento</i>	67,0	0,0

PROGRAMA PROGRAMA	KAPITULUA CAPITULO		2000	% GUZTIRA % TOTAL
5411	4	Gastu arruntetarako transf. eta dirulaguntzak <i>Transferencias y subvenciones gastos corrientes</i>	1.077,6	0,1
5411	7	Kapital eragiketetako transf. eta dirulaguntzak <i>Transferencias y subvenciones operaciones capital</i>	262,0	0,0
5411	8	Finantza-aktibo gehikuntza <i>Aumento de activos financieros</i>	40,0	0,0
5412		Ikerketa <i>Investigación</i>	1.880,0	0,2
5412	2	Funtzionamendu-gastuak <i>Gastos de funcionamiento</i>	20,2	0,0
5412	4	Gastu arruntetarako transf. eta dirulaguntzak <i>Transferencias y subvenciones gastos corrientes</i>	1.307,2	0,2
5412	7	Kapital eragiketetako transf. eta dirulaguntzak <i>Transferencias y subvenciones operaciones capital</i>	552,6	0,1
5413		Teknologia <i>Tecnología</i>	7.002,9	0,8
5413	1	Langile-gastuak <i>Gastos de personal</i>	61,3	0,0
5413	2	Funtzionamendu-gastuak <i>Gastos de funcionamiento</i>	99,7	0,0
5413	4	Gastu arruntetarako transf. eta dirulaguntzak <i>Transferencias y subvenciones gastos corrientes</i>	396,1	0,0
5413	7	Kapital eragiketetako transf. eta dirulaguntzak <i>Transferencias y subvenciones operaciones capital</i>	6.445,8	0,7
55		Oinarrizko Informazioa eta Estatistikoa <i>Información Básica y Estadística</i>	1.401,1	0,2
551		Oinarrizko Informazioa eta Estatistikoa <i>Información Básica y Estadística</i>	1.401,1	0,2
5511		Estatistika <i>Estadística</i>	1.122,8	0,1
5511	4	Gastu arruntetarako transf. eta dirulaguntzak <i>Transferencias y subvenciones gastos corrientes</i>	1.072,0	0,1
5511	7	Kapital eragiketetako transf. eta dirulaguntzak <i>Transferencias y subvenciones operaciones capital</i>	50,8	0,0
5512		Metereologia <i>Meteorología</i>	278,3	0,0
5512	1	Langile-gastuak <i>Gastos de personal</i>	14,1	0,0
5512	2	Funtzionamendu-gastuak <i>Gastos de funcionamiento</i>	184,7	0,0
5512	6	Inbertsio errealak <i>Inversiones reales</i>	69,5	0,0
5512	7	Kapital eragiketetako transf. eta dirulaguntzak <i>Transferencias y subvenciones operaciones capital</i>	10,0	0,0
<b>6</b>		<b>EKONOMIA-ARAUKETA OROKORRA REGULACIÓN ECONÓMICA DE CARÁCTER GENERAL</b>	<b>2.840,1</b>	<b>0,3</b>
61		Ekonomia-arauketa <i>Regulación Económica</i>	2.333,0	0,3
611		Ekonomi Arauketa <i>Regulación Económica</i>	2.333,0	0,3
6111		Ekonomia eta Gastu Publikoa <i>Economía y Gasto Público</i>	1.421,7	0,2
6111	1	Langile-gastuak <i>Gastos de personal</i>	939,1	0,1
6111	2	Funtzionamendu-gastuak <i>Gastos de funcionamiento</i>	454,8	0,1
6111	4	Gastu arruntetarako transf. eta dirulaguntzak <i>Transferencias y subvenciones gastos corrientes</i>	27,8	0,0
6112		Zerga-politika <i>Política Fiscal</i>	518,9	0,1
6112	1	Langile-gastuak <i>Gastos de personal</i>	276,2	0,0
6112	2	Funtzionamendu-gastuak <i>Gastos de funcionamiento</i>	217,7	0,0
6112	4	Gastu arruntetarako transf. eta dirulaguntzak <i>Transferencias y subvenciones gastos corrientes</i>	25,0	0,0

PROGRAMA PROGRAMA	KAPITULUA CAPITULO		2000	% GUZTIRA % TOTAL
6113		Joko eta Ikuskizunak <i>Juego y Espectáculos</i>	392,3	0,0
6113	1	Langile-gastuak <i>Gastos de personal</i>	168,5	0,0
6113	2	Funtzionamendu-gastuak <i>Gastos de funcionamiento</i>	118,9	0,0
6113	4	Gastu arruntetarako transf. eta dirulaguntzak <i>Transferencias y subvenciones gastos corrientes</i>	80,0	0,0
6113	6	Inbertsio errealak <i>Inversiones reales</i>	25,0	0,0
63		Finantza-arauketa <i>Regulación Financiera</i>	507,1	0,1
631		Finantza-arauketa <i>Regulación Financiera</i>	507,1	0,1
6311		Finantza-politika <i>Política Financiera</i>	507,1	0,1
6311	1	Langile-gastuak <i>Gastos de personal</i>	129,9	0,0
6311	2	Funtzionamendu-gastuak <i>Gastos de funcionamiento</i>	16,3	0,0
6311	7	Kapital eragiketetako transf. eta dirulaguntzak <i>Transferencias y subvenciones operaciones capital</i>	361,0	0,0
7		<b>EKOIZPEN-SEKTOREEN ARAUTZE EKONOMIKOA</b> <b>REGULACIÓN ECONÓMICA DE SECTORES PRODUCTIVOS</b>	<b>45.153,4</b>	<b>5,2</b>
71		Nekazaritza, Abeltzantza eta Arrantza <i>Agricultura, Ganadería y Pesca</i>	16.635,9	1,9
711		Nekazaritza, Abeltzantza eta Arrantza <i>Agricultura, Ganadería y Pesca</i>	16.635,9	1,9
7110		Egitura eta Laguntza <i>Estructura y Apoyo</i>	542,0	0,1
7110	1	Langile-gastuak <i>Gastos de personal</i>	294,8	0,0
7110	2	Funtzionamendu-gastuak <i>Gastos de funcionamiento</i>	196,2	0,0
7110	6	Inbertsio errealak <i>Inversiones reales</i>	47,0	0,0
7110	8	Finantza-aktiboen gehikuntza <i>Aumento de activos financieros</i>	4,0	0,0
7111		Nekazaritza eta Landa-garapena <i>Agricultura y Desarrollo Rural</i>	9.490,2	1,1
7111	1	Langile-gastuak <i>Gastos de personal</i>	323,5	0,0
7111	2	Funtzionamendu-gastuak <i>Gastos de funcionamiento</i>	297,7	0,0
7111	4	Gastu arruntetarako transf. eta dirulaguntzak <i>Transferencias y subvenciones gastos corrientes</i>	8.061,2	0,9
7111	6	Inbertsio errealak <i>Inversiones reales</i>	5,8	0,0
7111	7	Kapital eragiketetako transf. eta dirulaguntzak <i>Transferencias y subvenciones operaciones capital</i>	784,0	0,1
7111	8	Finantza-aktiboen gehikuntza <i>Aumento de activos financieros</i>	18,0	0,0
7112		Arrantza <i>Pesca</i>	3.226,8	0,4
7112	1	Langile-gastuak <i>Gastos de personal</i>	525,3	0,1
7112	2	Funtzionamendu-gastuak <i>Gastos de funcionamiento</i>	187,1	0,0
7112	4	Gastu arruntetarako transf. eta dirulaguntzak <i>Transferencias y subvenciones gastos corrientes</i>	344,9	0,0
7112	6	Inbertsio errealak <i>Inversiones reales</i>	92,4	0,0
7112	7	Kapital eragiketetako transf. eta dirulaguntzak <i>Transferencias y subvenciones operaciones capital</i>	2.077,3	0,2
7113		Nekazaritzako Elikagaien Sustapena <i>Promoción Agroalimentaria</i>	3.376,9	0,4


PROGRAMA PROGRAMA	KAPITULUA CAPITULO		2000	% GUZTIRA % TOTAL
7113	1	Langile-gastuak <i>Gastos de personal</i>	191,9	0,0
7113	2	Funtzionamendu-gastuak <i>Gastos de funcionamiento</i>	19,3	0,0
7113	4	Gastu arruntetarako transf. eta dirulaguntzak <i>Transferencias y subvenciones gastos corrientes</i>	977,5	0,1
7113	7	Kapital eragiketetako transf. eta dirulaguntzak <i>Transferencias y subvenciones operaciones capital</i>	2.188,3	0,3
72		Industria <i>Industria</i>	23.866,9	2,8
721		Industria <i>Industria</i>	23.866,9	2,8
7211		Egitura eta Laguntza <i>Estructura y Apoyo</i>	1.864,3	0,2
7211	1	Langile-gastuak <i>Gastos de personal</i>	1.379,2	0,2
7211	2	Funtzionamendu-gastuak <i>Gastos de funcionamiento</i>	272,5	0,0
7211	6	Inbertsio errealak <i>Inversiones reales</i>	192,6	0,0
7211	8	Finantza-aktiboen gehikuntza <i>Aumento de activos financieros</i>	20,0	0,0
7212		Industria Politika <i>Política Industrial</i>	21.782,7	2,5
7212	1	Langile-gastuak <i>Gastos de personal</i>	200,1	0,0
7212	2	Funtzionamendu-gastuak <i>Gastos de funcionamiento</i>	89,3	0,0
7212	4	Gastu arruntetarako transf. eta dirulaguntzak <i>Transferencias y subvenciones gastos corrientes</i>	1.901,0	0,2
7212	7	Kapital eragiketetako transf. eta dirulaguntzak <i>Transferencias y subvenciones operaciones capital</i>	18.817,5	2,2
7212	8	Finantza-aktiboen gehikuntza <i>Aumento de activos financieros</i>	774,8	0,1
7213		Industria Administrazioa eta Segurtasuna <i>Administración y Seguridad Industrial</i>	219,9	0,0
7213	1	Langile-gastuak <i>Gastos de personal</i>	128,2	0,0
7213	2	Funtzionamendu-gastuak <i>Gastos de funcionamiento</i>	63,0	0,0
7213	4	Gastu arruntetarako transf. eta dirulaguntzak <i>Transferencias y subvenciones gastos corrientes</i>	21,3	0,0
7213	6	Inbertsio errealak <i>Inversiones reales</i>	7,5	0,0
73		Energia <i>Energía</i>	294,9	0,0
731		Energia <i>Energía</i>	294,9	0,0
7311		Energia Garapena eta Politika <i>Política y Desarrollo Energético</i>	294,9	0,0
7311	1	Langile-gastuak <i>Gastos de personal</i>	44,9	0,0
7311	7	Kapital eragiketetako transf. eta dirulaguntzak <i>Transferencias y subvenciones operaciones capital</i>	250,0	0,0
75		Turismoa <i>Turismo</i>	1.157,2	0,1
751		Turismoa <i>Turismo</i>	1.157,2	0,1
7511		Turismoa <i>Turismo</i>	1.157,2	0,1
7511	1	Langile-gastuak <i>Gastos de personal</i>	75,1	0,0
7511	2	Funtzionamendu-gastuak <i>Gastos de funcionamiento</i>	508,3	0,1
7511	4	Gastu arruntetarako transf. eta dirulaguntzak <i>Transferencias y subvenciones gastos corrientes</i>	142,0	0,0

MILIOIAK/MILLONES

PROGRAMA PROGRAMA	KAPITULUA CAPITULO		2000	% GUZTIRA % TOTAL
7511	6	Inbertsio errealak <i>Inversiones reales</i>	20,0	0,0
7511	7	Kapital eragiketetako transf. eta dirulaguntzak <i>Transferencias y subvenciones operaciones capital</i>	411,8	0,0
76		Merkataritza <i>Comercio</i>	3.198,5	0,4
761		Merkataritza <i>Comercio</i>	3.198,5	0,4
7612		Barne Merkataritza <i>Comercio Interior</i>	1.886,8	0,2
7612	1	Langile-gastuak <i>Gastos de personal</i>	73,7	0,0
7612	2	Funtzionamendu-gastuak <i>Gastos de funcionamiento</i>	86,8	0,0
7612	4	Gastu arruntetarako transf. eta dirulaguntzak <i>Transferencias y subvenciones gastos corrientes</i>	398,7	0,0
7612	7	Kapital eragiketetako transf. eta dirulaguntzak <i>Transferencias y subvenciones operaciones capital</i>	1.327,6	0,2
7613		Kanpo Merkat.aren Sustapena eta Lankidetzak Ekon. <i>Promoción Comercio Exterior y Cooper. Económica</i>	1.311,7	0,2
7613	1	Langile-gastuak <i>Gastos de personal</i>	76,0	0,0
7613	2	Funtzionamendu-gastuak <i>Gastos de funcionamiento</i>	139,5	0,0
7613	4	Gastu arruntetarako transf. eta dirulaguntzak <i>Transferencias y subvenciones gastos corrientes</i>	1.086,3	0,1
7613	7	Kapital eragiketetako transf. eta dirulaguntzak <i>Transferencias y subvenciones operaciones capital</i>	10,0	0,0
<b>9</b>		<b>BESTE ADM. PUBLIKO BATZUEKIKO FINANTZA-HARREMANAK RELACIONES FINANCIERAS CON OTRAS ADMONES. PÚBLICAS</b>	<b>1.811,3</b>	<b>0,2</b>
91		Euskal Alor Publikoarekiko finantza-harremanak <i>Relaciones Financieras con el Sector Público Vasco</i>	1.736,3	0,2
911		Euskal Alor Publikoarekiko finantza-harremanak <i>Relaciones Financieras con el Sector Público Vasco</i>	1.736,3	0,2
9119		Bestelako Finantza-harr.,Euskal Alor Publikoarekin <i>Otras Relaciones Financieras con Sec. Públi. Vasco</i>	1.736,3	0,2
9119	4	Gastu arruntetarako transf. eta dirulaguntzak <i>Transferencias y subvenciones gastos corrientes</i>	1.736,3	0,2
92		Espainako Alor Publikoarekiko finantza-harremanak <i>Relaciones Financieras con Sector Público Español</i>	75,0	0,0
921		Espainiako Alor Publikoarekiko finantza-harremanak <i>Relaciones Financieras con Sector Público Español</i>	75,0	0,0
9211		Espainiako Alor Publikoarekiko finantza-harremanak <i>Relaciones Financieras con Sector Público Español</i>	75,0	0,0
9211	4	Gastu arruntetarako transf. eta dirulaguntzak <i>Transferencias y subvenciones gastos corrientes</i>	75,0	0,0
		<b>GUZTIRA TOTAL</b>	<b>860.841,4</b>	<b>100</b>

**2000**

EUSKAL AUTONOMIA ERKIDEGOAREN AURREKONTU OROKORRAK  
*PRESUPUESTOS GENERALES DE LA COMUNIDAD AUTONOMA DE EUSKADI*



**Sailkapen Funtzional-Organikoa**  
*Clasificación Funcional-Orgánica*





Administrazio Orokorra  
Administración General

## FUNTZ.-TALDE/SEKZIOEN ARABERAKO LABURP, - GASTUA RESUMEN POR GRUPO FUNCIONAL; SECCIÓN - GASTO

ORGANIKOA / ORGANICA

EKONOMIKOA / ECONOMICA

FUNTZIONALA / FUNCIONAL

MILIOIAK/MILLONES

FUNTZIO TALDEA GRUPO FUNCIONAL	SEKZIOA SECCIÓN		2000	% GUZTIRA % TOTAL
0		<b>ZOR PUBLIKOA DEUDA PÚBLICA</b>	<b>74.945,0</b>	<b>8,7</b>
0	90	Zor Publikoa Deuda Pública	74.945,0	8,7
1		<b>ZERBITZU OROKORRAK SERVICIOS DE CARÁCTER GENERAL</b>	<b>49.360,0</b>	<b>5,7</b>
1	00	Legebiltzarra Parlamento	3.866,7	0,4
1	01	Lehendakaritza Presidencia	6.678,7	0,8
1	02	Lehendakariordetza Vicepresidencia	951,7	0,1
1	03	Ogasun eta Herri Administrazioa Hacienda y Administración Pública	8.725,1	1,0
1	07	Justizi, Lan eta Gizarte Segurantzza Justicia, Trabajo y Seguridad Social	13.171,4	1,5
1	52	Ekonomia eta Gizarte Euskal Kontseilua Consejo Económico y Social Vasco	250,0	0,0
1	54	Herri Kontuen Euskal Epaitegia Tribunal Vasco de Cuentas Públicas	769,0	0,1
1	99	Hainbat Sail Diversos Departamentos	14.947,4	1,7
2		<b>HERRI BABESA ETA HERRITARREN SEGURTASUNA PROTECCIÓN CIVIL Y SEGURIDAD CIUDADANA</b>	<b>64.156,8</b>	<b>7,5</b>
2	05	Herrizaingoa Interior	64.156,8	7,5
3		<b>GIZARTE SEGURTASUNA, BABESA ETA SUSTAPENA SEGURIDAD, PROTECCIÓN Y PROMOCIÓN SOCIAL</b>	<b>27.574,6</b>	<b>3,2</b>
3	01	Lehendakaritza Presidencia	340,0	0,0
3	07	Justizi, Lan eta Gizarte Segurantzza Justicia, Trabajo y Seguridad Social	26.430,8	3,1
3	09	Kultura Cultura	337,7	0,0
3	51	Lan Harremanetarako Kontseilua Consejo de Relaciones Laborales	357,0	0,0
3	53	Kooperatiben Goren Kontseilua Consejo Superior de Cooperativas	109,0	0,0
4		<b>IZAERA SOZIALEKO ONDASUN PUBLIKOEN EKOIZPENA PRODUCCIÓN DE BIENES PÚBLICOS DE CARÁCTER SOCIAL</b>	<b>547.690,8</b>	<b>63,6</b>
4	03	Ogasun eta Herri Administrazioa Hacienda y Administración Pública	1.484,0	0,2
4	04	Hezkuntza, Unibertsitatea eta Ikerketa Educación, Universidades e Investigación	230.546,0	26,8
4	05	Herrizaingoa Interior	938,4	0,1
4	06	Industri, Merkataritza eta Turismoa Industria, Comercio y Turismo	472,4	0,1
4	08	Osasuna Sanidad	269.345,0	31,3
4	09	Kultura Cultura	25.026,4	2,9
4	10	Lurralde Antolamendua, Etxebizitza eta Ingurugiroa Ordenación del Territorio, Vivienda y M. Ambiente	19.878,6	2,3
5		<b>EKONOMIAZKO ONDASUN PUBLIKOEN EKOIZPENA PRODUCCIÓN BIENES PÚBLICOS DE CARÁCTER ECONÓMICO</b>	<b>47.309,4</b>	<b>5,5</b>

FUNTZIO TALDEA GRUPO FUNCIONAL	SEKZIOA SECCION		2000	% GUZTIRA % TOTAL
5	01	Lehendakaritza <i>Presidencia</i>	2.215,2	0,3
5	03	Ogasun eta Herri Administrazioa <i>Hacienda y Administración Pública</i>	1.122,8	0,1
5	04	Hezkuntza, Unibertsitatea eta Ikerketa <i>Educación, Universidades e Investigación</i>	1.880,0	0,2
5	06	Industri, Merkataritza eta Turismoa <i>Industria, Comercio y Turismo</i>	7.002,9	0,8
5	11	Garraio eta Herri Lanak <i>Transportes y Obras Públicas</i>	33.601,2	3,9
5	12	Nekazaritza eta Arrantza <i>Agricultura y Pesca</i>	1.487,3	0,2
6		<b>EKONOMIA-ARAUKEA OROKORRA</b> <b>REGULACIÓN ECONÓMICA DE CARÁCTER GENERAL</b>	<b>2.840,1</b>	<b>0,3</b>
6	03	Ogasun eta Herri Administrazioa <i>Hacienda y Administración Pública</i>	2.447,8	0,3
6	05	Herrizaingoa <i>Interior</i>	392,3	0,0
7		<b>EKOIZPEN-SEKTOREEN ARAUTZE EKONOMIKOA</b> <b>REGULACIÓN ECONÓMICA DE SECTORES PRODUCTIVOS</b>	<b>45.153,4</b>	<b>5,2</b>
7	06	Industri, Merkataritza eta Turismoa <i>Industria, Comercio y Turismo</i>	28.517,5	3,3
7	12	Nekazaritza eta Arrantza <i>Agricultura y Pesca</i>	16.635,9	1,9
9		<b>BESTE ADM. PUBLIKO BATZUEKIKO FINANTZA-HARREMANAK</b> <b>RELACIONES FINANCIERAS CON OTRAS ADMONES. PÚBLICAS</b>	<b>1.811,3</b>	<b>0,2</b>
9	95	Erakundeen Baliabideak eta Konpromisoak <i>Recursos y Compromisos Institucionales</i>	1.811,3	0,2
		<b>GUZTIRA TOTAL</b>	<b>860.841,4</b>	<b>100</b>

Administrazio Orokorra  
Administración General

## FUNTZIO/SEKZIOEN ARABERAKO LABURPENA - GASTUA RESUMEN POR FUNCIÓN; SECCIÓN - GASTO

ORGANIKOA / ORGANICA

EKONOMIKOA / ECONOMICA

FUNTZIONALA / FUNCIONAL

MILIOIAK/MILLONES

FUNTZIOA FUNCIÓN	SEKZIOA SECCIÓN		2000	% GUZTIRA % TOTAL
0		<b>ZOR PUBLIKOA DEUDA PÚBLICA</b>	<b>74.945,0</b>	<b>8,7</b>
01		Zor Publikoa Deuda Pública	74.945,0	8,7
01	90	Zor Publikoa Deuda Pública	74.945,0	8,7
1		<b>ZERBITZU OROKORRAK SERVICIOS DE CARÁCTER GENERAL</b>	<b>49.360,0</b>	<b>5,7</b>
11		Jaurilaritzaren eta E.A.E.aren Goi Mailako Zuztza. Alta Dirección de la Com. Autónoma y del Gobierno	6.869,8	0,8
11	00	Legebiltzarra Parlamento	3.866,7	0,4
11	01	Lehendakaritza Presidencia	1.032,4	0,1
11	02	Lehendakariordetza Vicepresidencia	951,7	0,1
11	52	Ekonomia eta Gizarte Euskal Kontseilua Consejo Económico y Social Vasco	250,0	0,0
11	54	Herri Kontuen Euskal Epaitegia Tribunal Vasco de Cuentas Públicas	769,0	0,1
12		Administrazio Orokorra Administración General	23.672,6	2,7
12	03	Ogasun eta Herri Administrazioa Hacienda y Administración Pública	8.725,1	1,0
12	99	Hainbat Sail Diversos Departamentos	14.947,4	1,7
13		Kanpo Harremanak Relaciones Exteriores	5.646,3	0,7
13	01	Lehendakaritza Presidencia	5.646,3	0,7
14		Justizia Justicia	13.171,4	1,5
14	07	Justizi, Lan eta Gizarte Segurantzza Justicia, Trabajo y Seguridad Social	13.171,4	1,5
2		<b>HERRI BABESA ETA HERRITARREN SEGURTASUNA PROTECCIÓN CIVIL Y SEGURIDAD CIUDADANA</b>	<b>64.156,8</b>	<b>7,5</b>
22		Herri Segurtasuna eta Babesa Seguridad y Protección Civil	64.156,8	7,5
22	05	Herrizaingoa Interior	64.156,8	7,5
3		<b>GIZARTE SEGURTASUNA, BABESA ETA SUSTAPENA SEGURIDAD, PROTECCIÓN Y PROMOCIÓN SOCIAL</b>	<b>27.574,6</b>	<b>3,2</b>
31		Gizarte Segurtasuna eta Babesa Seguridad y Protección Social	17.759,7	2,1
31	07	Justizi, Lan eta Gizarte Segurantzza Justicia, Trabajo y Seguridad Social	17.402,7	2,0
31	51	Lan Harremanetarako Kontseilua Consejo de Relaciones Laborales	357,0	0,0
32		Gizarte Sustapena Promoción Social	9.814,8	1,1
32	01	Lehendakaritza Presidencia	340,0	0,0
32	07	Justizi, Lan eta Gizarte Segurantzza Justicia, Trabajo y Seguridad Social	9.028,1	1,0
32	09	Kultura Cultura	337,7	0,0
32	53	Kooperatiben Goren Kontseilua Consejo Superior de Cooperativas	109,0	0,0
4		<b>IZAERA SOZIALEKO ONDASUN PUBLIKOEN EKOIZPENA PRODUCCIÓN DE BIENES PÚBLICOS DE CARÁCTER SOCIAL</b>	<b>547.690,8</b>	<b>63,6</b>

FUNTZIOA FUNCION	SEKZIOA SECCION		2000	% GUZTIRA % TOTAL
41		Osasuna <i>Sanidad</i>	269.345,0	31,3
41	08	Osasuna <i>Sanidad</i>	269.345,0	31,3
42		Hezkuntza <i>Educación</i>	223.524,9	26,0
42	04	Hezkuntza, Unibertsitatea eta Ikerketa <i>Educación, Universidades e Investigación</i>	223.136,8	25,9
42	09	Kultura <i>Cultura</i>	388,1	0,0
43		Etxebizitza eta Hirigintza <i>Vivienda y Urbanismo</i>	15.224,9	1,8
43	10	Lurralde Antolamendua, Etxebizitza eta Ingurugiroa <i>Ordenación del Territorio, Vivienda y M. Ambiente</i>	15.224,9	1,8
44		Gizarte Ongizatea <i>Bienestar Comunitario</i>	5.126,2	0,6
44	06	Industri, Merkataritza eta Turismoa <i>Industria, Comercio y Turismo</i>	472,4	0,1
44	10	Lurralde Antolamendua, Etxebizitza eta Ingurugiroa <i>Ordenación del Territorio, Vivienda y M. Ambiente</i>	4.653,7	0,5
45		Kultura <i>Cultura</i>	19.858,3	2,3
45	09	Kultura <i>Cultura</i>	19.858,3	2,3
46		Komunitate eta Gizarte Zerbitzuak <i>Otros Servicios Comunitarios y Sociales</i>	938,4	0,1
46	05	Herrizaingoa <i>Interior</i>	938,4	0,1
47		Euskararen Sustapena <i>Promoción del Euskera</i>	13.673,1	1,6
47	03	Ogasun eta Herri Administrazioa <i>Hacienda y Administración Pública</i>	1.484,0	0,2
47	04	Hezkuntza, Unibertsitatea eta Ikerketa <i>Educación, Universidades e Investigación</i>	7.409,2	0,9
47	09	Kultura <i>Cultura</i>	4.779,9	0,6
5		<b>EKONOMIAZKO ONDASUN PUBLIKOEN EKOIZPENA</b> <b>PRODUCCIÓN BIENES PÚBLICOS DE CARÁCTER ECONÓMICO</b>	<b>47.309,4</b>	<b>5,5</b>
51		Oinarriko Azpiegiturak eta Garraioa <i>Infraestructuras Básicas y Transportes</i>	33.322,9	3,9
51	11	Garraio eta Herri Lanak <i>Transportes y Obras Públicas</i>	33.322,9	3,9
52		Komunikazioak <i>Comunicaciones</i>	2.215,2	0,3
52	01	Lehendakaritza <i>Presidencia</i>	2.215,2	0,3
54		Ikerketa Zientifikoa, Teknikoa eta Aplikatua <i>Investigación Científica, Técnica y Aplicada</i>	10.370,2	1,2
54	04	Hezkuntza, Unibertsitatea eta Ikerketa <i>Educación, Universidades e Investigación</i>	1.880,0	0,2
54	06	Industri, Merkataritza eta Turismoa <i>Industria, Comercio y Turismo</i>	7.002,9	0,8
54	12	Nekazaritza eta Arrantza <i>Agricultura y Pesca</i>	1.487,3	0,2
55		Oinarriko Informazioa eta Estatistikoa <i>Información Básica y Estadística</i>	1.401,1	0,2
55	03	Ogasun eta Herri Administrazioa <i>Hacienda y Administración Pública</i>	1.122,8	0,1
55	11	Garraio eta Herri Lanak <i>Transportes y Obras Públicas</i>	278,3	0,0
6		<b>EKONOMIA-ARAUKETA OROKORRA</b> <b>REGULACIÓN ECONOMICA DE CARÁCTER GENERAL</b>	<b>2.840,1</b>	<b>0,3</b>
61		Ekonomia-arauketa <i>Regulación Económica</i>	2.333,0	0,3
61	03	Ogasun eta Herri Administrazioa <i>Hacienda y Administración Pública</i>	1.940,6	0,2

FUNTZIOA FUNCION	SEKZIOA SECCION		2000	% GUZTIRA % TOTAL
61	05	Herrizaingoa <i>Interior</i>	392,3	0,0
63		Finantza-arauketa <i>Regulación Financiera</i>	507,1	0,1
63	03	Ogasun eta Herri Administrazioa <i>Hacienda y Administración Pública</i>	507,1	0,1
7		<b>EKOIZPEN-SEKTOREEN ARAUTZE EKONOMIKOA</b> <b>REGULACIÓN ECONÓMICA DE SECTORES PRODUCTIVOS</b>	<b>45.153,4</b>	<b>5,2</b>
71		Nekazaritza, Abeltzantza eta Arrantza <i>Agricultura, Ganadería y Pesca</i>	16.635,9	1,9
71	12	Nekazaritza eta Arrantza <i>Agricultura y Pesca</i>	16.635,9	1,9
72		Industria <i>Industria</i>	23.866,9	2,8
72	06	Industri, Merkataritza eta Turismoa <i>Industria, Comercio y Turismo</i>	23.866,9	2,8
73		Energia <i>Energía</i>	294,9	0,0
73	06	Industri, Merkataritza eta Turismoa <i>Industria, Comercio y Turismo</i>	294,9	0,0
75		Turismoa <i>Turismo</i>	1.157,2	0,1
75	06	Industri, Merkataritza eta Turismoa <i>Industria, Comercio y Turismo</i>	1.157,2	0,1
76		Merkataritza <i>Comercio</i>	3.198,5	0,4
76	06	Industri, Merkataritza eta Turismoa <i>Industria, Comercio y Turismo</i>	3.198,5	0,4
9		<b>BESTE ADM. PUBLIKO BATZUEKIKO FINANTZA-HARREMANAK</b> <b>RELACIONES FINANCIERAS CON OTRAS ADMONES. PÚBLICAS</b>	<b>1.811,3</b>	<b>0,2</b>
91		Euskal Alor Publikoarekiko finantza-harremanak <i>Relaciones Financieras con el Sector Público Vasco</i>	1.736,3	0,2
91	95	Erakundeen Baliabideak eta Konpromisoak <i>Recursos y Compromisos Institucionales</i>	1.736,3	0,2
92		Espainako Alor Publikoarekiko finantza-harremanak <i>Relaciones Financieras con Sector Público Español</i>	75,0	0,0
92	95	Erakundeen Baliabideak eta Konpromisoak <i>Recursos y Compromisos Institucionales</i>	75,0	0,0
		<b>GUZTIRA TOTAL</b>	<b>860.841,4</b>	<b>100</b>



Administrazio Orokorra  
Administración General

**PROGRAMA/SEKZIOEN ARABERAKO LABURP, - GASTUA**  
**RESUMEN POR PROGRAMA; SECCIÓN - GASTO**

ORGANIKOA / ORGANICA

EKONOMIKOA / ECONOMICA

FUNTZIONALA / FUNCIONAL

MILIOIAK/MILLONES

PROGRAMA PROGRAMA	SEKZIOA SECCIÓN		2000	% GUZTIRA % TOTAL
0		<b>ZOR PUBLIKOA DEUDA PÚBLICA</b>	<b>74.945,0</b>	<b>8,7</b>
01		Zor Publikoa Deuda Pública	74.945,0	8,7
011		EAren eta bere EE.AA.en Zor Publikoa Deuda Pública de la CAE y de sus OO.AA.	74.945,0	8,7
0111		Zor Publikoa Deuda Pública	74.945,0	8,7
0111	90	Zor Publikoa Deuda Pública	74.945,0	8,7
1		<b>ZERBITZU OROKORRAK SERVICIOS DE CARÁCTER GENERAL</b>	<b>49.360,0</b>	<b>5,7</b>
11		Jaurilaritzaren eta E.A.E.aren Goi Mailako Zuztza. Alta Dirección de la Com. Autónoma y del Gobierno	6.869,8	0,8
111		Erakunde-organoak Organos Institucionales	4.635,7	0,5
1111		Legebiltzarra Parlamento	3.866,7	0,4
1111	00	Legebiltzarra Parlamento	3.866,7	0,4
1112		Herri Kontuen Euskal Epaitegia Tribunal Vasco de Cuentas Públicas	769,0	0,1
1112	54	Herri Kontuen Euskal Epaitegia Tribunal Vasco de Cuentas Públicas	769,0	0,1
112		Goi Mailako Zuzendaritza Alta Dirección del Gobierno	2.234,1	0,3
1121		Egitura eta Laguntza Estructura y Apoyo	766,7	0,1
1121	01	Lehendakaritza Presidencia	766,7	0,1
1122		Erakunde-komunikazioa Comunicación Institucional	265,7	0,0
1122	01	Lehendakaritza Presidencia	265,7	0,0
1123		Lehendakariordetza Vicepresidencia	951,7	0,1
1123	02	Lehendakariordetza Vicepresidencia	951,7	0,1
1124		Ekonomia eta Gizarte Euskal Kontseilua Consejo Económico y Social Vasco	250,0	0,0
1124	52	Ekonomia eta Gizarte Euskal Kontseilua Consejo Económico y Social Vasco	250,0	0,0
12		Administrazio Orokorra Administración General	23.672,6	2,7
121		Administrazio Orokorra Administración General	8.725,1	1,0
1211		Egitura eta Laguntza Estructura y Apoyo	1.022,9	0,1
1211	03	Ogasun eta Herri Administrazioa Hacienda y Administración Pública	1.022,9	0,1
1212		Ondarea eta Zerbitzu Orokorrak Patrimonio y Servicios Generales	2.941,5	0,3
1212	03	Ogasun eta Herri Administrazioa Hacienda y Administración Pública	2.941,5	0,3
1213		F. Publikoa, Langileen Hautaketa eta Prestakuntza Función Pública, Selección y Formación Personal	1.047,3	0,1
1213	03	Ogasun eta Herri Administrazioa Hacienda y Administración Pública	1.047,3	0,1

PROGRAMA PROGRAMA	SEKZIOA SECCION		2000	% GUZTIRA % TOTAL
1214		Informatika eta Telekomunikazioak <i>Informática y Telecomunicaciones</i>	3.126,9	0,4
1214	03	Ogasun eta Herri Administrazioa <i>Hacienda y Administración Pública</i>	3.126,9	0,4
1215		Administrazioaren Ibilgailuen Atala <i>Parque Móvil de la Administración</i>	586,6	0,1
1215	03	Ogasun eta Herri Administrazioa <i>Hacienda y Administración Pública</i>	586,6	0,1
122		Hainbat Sail eta Kreditu Orokorra <i>Diversos Departamentos y Crédito Global</i>	14.947,4	1,7
1221		Hainbat Sailen Gastuak <i>Gastos Diversos Departamentos</i>	14.946,4	1,7
1221	99	Hainbat Sail <i>Diversos Departamentos</i>	14.946,4	1,7
1222		Kreditu Orokorra <i>Crédito Global</i>	1,0	0,0
1222	99	Hainbat Sail <i>Diversos Departamentos</i>	1,0	0,0
13		Kanpo Harremanak <i>Relaciones Exteriores</i>	5.646,3	0,7
131		Kanpo Harremanak eta Garapen Lankidetzak <i>Acción Exterior y Cooperación para el Desarrollo</i>	5.646,3	0,7
1311		Kanpo Harremanak <i>Acción Exterior</i>	5.646,3	0,7
1311	01	Lehendakariak <i>Presidencia</i>	5.646,3	0,7
14		Justizia <i>Justicia</i>	13.171,4	1,5
141		Justizia <i>Justicia</i>	13.171,4	1,5
1411		Justizi Administrazioa <i>Administración de Justicia</i>	11.249,9	1,3
1411	07	Justizi, Lan eta Gizarte Segurantzak <i>Justicia, Trabajo y Seguridad Social</i>	11.249,9	1,3
1412		Justizia <i>Justicia</i>	1.921,5	0,2
1412	07	Justizi, Lan eta Gizarte Segurantzak <i>Justicia, Trabajo y Seguridad Social</i>	1.921,5	0,2
<b>2</b>		<b>HERRI BABESA ETA HERRITARREN SEGURTASUNA PROTECCIÓN CIVIL Y SEGURIDAD CIUDADANA</b>	<b>64.156,8</b>	<b>7,5</b>
22		Herri Seguratasuna eta Babesa <i>Seguridad y Protección Civil</i>	64.156,8	7,5
221		Seguratasun eta Herri Babeseko Adm.Orokorra <i>Admón. General de Seguridad y Protección Civil</i>	1.055,2	0,1
2211		Egitura eta Laguntza <i>Estructura y apoyo</i>	1.055,2	0,1
2211	05	Herrizaingoa <i>Interior</i>	1.055,2	0,1
222		Seguratasuna <i>Seguridad</i>	62.244,7	7,2
2221		Trafikoa eta Bide-hezkuntza <i>Tráfico y Educación Vial</i>	1.147,6	0,1
2221	05	Herrizaingoa <i>Interior</i>	1.147,6	0,1
2222		Ertzaintzaren Prestakuntza <i>Formación de la Policía de Euskadi</i>	954,5	0,1
2222	05	Herrizaingoa <i>Interior</i>	954,5	0,1
2223		Ertzaintza Zerbitzuan <i>Ertzaintza en Servicio</i>	60.142,6	7,0
2223	05	Herrizaingoa <i>Interior</i>	60.142,6	7,0
223		Herri Babesa <i>Protección Civil</i>	856,9	0,1
2231		Larrialdietako Laguntza <i>Atención de Emergencias</i>	856,9	0,1



PROGRAMA PROGRAMA	SEKZIOA SECCION		2000	% GUZTIRA % TOTAL
2231	05	Herrizaingoa <i>Interior</i>	856,9	0,1
<b>3</b>		<b>GIZARTE SEGURTASUNA, BABESA ETA SUSTAPENA SEGURIDAD, PROTECCION Y PROMOCION SOCIAL</b>	<b>27.574,6</b>	<b>3,2</b>
31		Gizarte Segurtasuna eta Babesa <i>Seguridad y Protección Social</i>	17.759,7	2,1
311		Administrazio Orokorra, Segurtasuna <i>Administración General, Seguridad</i>	3.573,4	0,4
3111		Egitura eta Laguntza <i>Estructura y Apoyo</i>	907,4	0,1
3111	07	Justizi, Lan eta Gizarte Segurantz <i>Justicia, Trabajo y Seguridad Social</i>	907,4	0,1
3112		Lan eta Gizarte Segurantz eta Laneko Osasuna <i>Trabajo y Seguridad Social y Salud Laboral</i>	2.666,0	0,3
3112	07	Justizi, Lan eta Gizarte Segurantz <i>Justicia, Trabajo y Seguridad Social</i>	2.666,0	0,3
312		Gizarte Ekintza <i>Acción Social</i>	13.829,3	1,6
3121		Laguntza eta Gizarte Ongizatea <i>Asistencia y Bienestar Social</i>	13.829,3	1,6
3121	07	Justizi, Lan eta Gizarte Segurantz <i>Justicia, Trabajo y Seguridad Social</i>	13.829,3	1,6
313		Lan Harremanak <i>Relaciones Laborales</i>	357,0	0,0
3131		Gizarte Solaskidetzaren Garapena <i>Desarrollo de la Interlocución Social</i>	357,0	0,0
3131	51	Lan Harremanetarako Kontseilua <i>Consejo de Relaciones Laborales</i>	357,0	0,0
32		Gizarte Sustapena <i>Promoción Social</i>	9.814,8	1,1
321		Enplegu Sustapena <i>Promoción del Empleo</i>	5.950,5	0,7
3211		Enplegua <i>Empleo</i>	5.145,7	0,6
3211	07	Justizi, Lan eta Gizarte Segurantz <i>Justicia, Trabajo y Seguridad Social</i>	5.145,7	0,6
3212		Gizarte Ekonomia <i>Economía Social</i>	695,8	0,1
3212	07	Justizi, Lan eta Gizarte Segurantz <i>Justicia, Trabajo y Seguridad Social</i>	695,8	0,1
3213		Kooperatiben Goren Kontseilua <i>Consejo Superior de Cooperativas</i>	109,0	0,0
3213	53	Kooperatiben Goren Kontseilua <i>Consejo Superior de Cooperativas</i>	109,0	0,0
322		Gizarte eta Kultur Sustapena <i>Promoción Socio-Cultural</i>	677,7	0,1
3221		Emakumeen Aukera Berdintasuna Sustatzea <i>Promoción de Igualdad Oportunidades para la Mujer</i>	340,0	0,0
3221	01	Lehendakaritza <i>Presidencia</i>	340,0	0,0
3222		Gazteria eta Gizarte Ekintza <i>Juventud y Acción Comunitaria</i>	337,7	0,0
3222	09	Kultura <i>Cultura</i>	337,7	0,0
323		Arautu Gabeko Lanbide Heziketa <i>Formación Profesional no reglada</i>	3.186,5	0,4
3231		Prestakuntza <i>Formación</i>	3.186,5	0,4
3231	07	Justizi, Lan eta Gizarte Segurantz <i>Justicia, Trabajo y Seguridad Social</i>	3.186,5	0,4
<b>4</b>		<b>IZAERA SOZIALEKO ONDASUN PUBLIKOEN EKOIZPENA PRODUCCION DE BIENES PÚBLICOS DE CARÁCTER SOCIAL</b>	<b>547.690,8</b>	<b>63,6</b>
41		Osasuna <i>Sanidad</i>	269.345,0	31,3
411		Osasuna <i>Sanidad</i>	269.345,0	31,3

PROGRAMA PROGRAMA	SEKZIOA SECCION		2000	% GUZTIRA % TOTAL
4111		Administrazio Orokorra: Egitura eta Laguntza <i>Administración General: Estructura y Apoyo</i>	1.905,3	0,2
4111	08	Osasuna <i>Sanidad</i>	1.905,3	0,2
4112		Osasun Finantzaketa eta Kontratazioa <i>Financiación y Contratación Sanitaria</i>	263.539,6	30,6
4112	08	Osasuna <i>Sanidad</i>	263.539,6	30,6
4113		Osasun Publikoa <i>Salud Pública</i>	3.061,3	0,4
4113	08	Osasuna <i>Sanidad</i>	3.061,3	0,4
4114		Osasun Plangintza, Ebaluazioa eta Antolamendua <i>Planificación, Evaluación y Ordenación Sanitaria</i>	838,8	0,1
4114	08	Osasuna <i>Sanidad</i>	838,8	0,1
42		Hezkuntza <i>Educación</i>	223.524,9	26,0
421		Hezkuntzako Administrazio Orokorra <i>Administración General de Educación</i>	5.122,1	0,6
4211		Egitura eta Laguntza <i>Estructura y Apoyo</i>	5.122,1	0,6
4211	04	Hezkuntza, Unibertsitatea eta Ikerketa <i>Educación, Universidades e Investigación</i>	5.122,1	0,6
422		Irakaskuntza <i>Enseñanza</i>	205.692,5	23,9
4221		Haur eta Lehen Hezkuntza <i>Educación Infantil y Primaria</i>	72.817,0	8,5
4221	04	Hezkuntza, Unibertsitatea eta Ikerketa <i>Educación, Universidades e Investigación</i>	72.817,0	8,5
4222		Bigarren M. Hezk. Konpents. eta Lanbide Heziketa <i>Educ.Secundaria, Compensatoria y Formación Profes.</i>	93.964,3	10,9
4222	04	Hezkuntza, Unibertsitatea eta Ikerketa <i>Educación, Universidades e Investigación</i>	93.964,3	10,9
4223		Unibertsitateko Irakaskuntza <i>Enseñanza Universitaria</i>	28.235,1	3,3
4223	04	Hezkuntza, Unibertsitatea eta Ikerketa <i>Educación, Universidades e Investigación</i>	28.235,1	3,3
4224		Araub. Bereziko Irakask. eta Helduen Hezk. Iraunk. <i>Enseñ. Rég.Especial y Educac.Permanente de Adultos</i>	6.660,3	0,8
4224	04	Hezkuntza, Unibertsitatea eta Ikerketa <i>Educación, Universidades e Investigación</i>	6.660,3	0,8
4225		Hezkuntza Berritzea eta Irakasleak Etengabe Prest. <i>Innovación Educ. y Form. Perman. del Profesorado</i>	4.015,8	0,5
4225	04	Hezkuntza, Unibertsitatea eta Ikerketa <i>Educación, Universidades e Investigación</i>	4.015,8	0,5
423		Hezkuntza Sustapena <i>Promoción Educativa</i>	12.322,2	1,4
4231		Hezkuntza Sustapena <i>Promoción Educativa</i>	12.322,2	1,4
4231	04	Hezkuntza, Unibertsitatea eta Ikerketa <i>Educación, Universidades e Investigación</i>	12.322,2	1,4
424		Kirol Irakaskuntzak <i>Enseñanzas Deportivas</i>	388,1	0,0
4241		Kirol Irakaskuntzak <i>Enseñanzas Deportivas</i>	388,1	0,0
4241	09	Kultura <i>Cultura</i>	388,1	0,0
43		Etxebizitza eta Hirigintza <i>Vivienda y Urbanismo</i>	15.224,9	1,8
431		Etxebizitza eta Hirigintza <i>Vivienda y urbanismo</i>	15.224,9	1,8
4311		Egitura eta Laguntza <i>Estructura y Apoyo</i>	646,4	0,1
4311	10	Lurralde Antolamendua, Etxebizitza eta Ingurugiroa <i>Ordenación del Territorio, Vivienda y M. Ambiente</i>	646,4	0,1

PROGRAMA PROGRAMA	SEKZIOA SECCION		2000	% GUZTIRA % TOTAL
4312		Etxebizitza Vivienda	13.828,2	1,6
4312	10	Lurralde Antolamendua, Etxebizitza eta Ingurugiroa Ordenación del Territorio, Vivienda y M. Ambiente	13.828,2	1,6
4313		Lurralde Antolamendua Ordenación Territorial	750,3	0,1
4313	10	Lurralde Antolamendua, Etxebizitza eta Ingurugiroa Ordenación del Territorio, Vivienda y M. Ambiente	750,3	0,1
44		Gizarte Ongizatea Bienestar Comunitario	5.126,2	0,6
442		Ingurugiroaren Babesa Protección del Medio Ambiente	4.653,7	0,5
4421		Ingurugiroaren Babesa Protección del Medio Ambiente	4.653,7	0,5
4421	10	Lurralde Antolamendua, Etxebizitza eta Ingurugiroa Ordenación del Territorio, Vivienda y M. Ambiente	4.653,7	0,5
443		Gizarte Ongizateko Beste Zerbitzu Batzuk Otros Servicios de Bienestar Comunitario	472,4	0,1
4431		Kontsumoa Consumo	472,4	0,1
4431	06	Industri, Merkataritza eta Turismoa Industria, Comercio y Turismo	472,4	0,1
45		Kultura Cultura	19.858,3	2,3
451		Kultura Cultura	19.858,3	2,3
4511		Egitura eta Laguntza Estructura y Apoyo	439,7	0,1
4511	09	Kultura Cultura	439,7	0,1
4512		Kirolak Deportes	865,2	0,1
4512	09	Kultura Cultura	865,2	0,1
4513		Kultur Sorketa eta Zabalkundea Creación y Difusión Cultural	1.946,6	0,2
4513	09	Kultura Cultura	1.946,6	0,2
4514		Historia eta Arte Ondarea Patrimonio Histórico Artístico	3.096,6	0,4
4514	09	Kultura Cultura	3.096,6	0,4
4515		Gizarte Komunikabideak Medios de Comunicación Social	13.510,2	1,6
4515	09	Kultura Cultura	13.510,2	1,6
46		Komunitate eta Gizarte Zerbitzuak Otros Servicios Comunitarios y Sociales	938,4	0,1
461		Herritarren Parte Hartzea Participación Ciudadana	938,4	0,1
4611		Hauteskundeak Procesos Electorales	938,4	0,1
4611	05	Herrizaingoa Interior	938,4	0,1
47		Euskararen Sustapena Promoción del Euskera	13.673,1	1,6
471		Euskararen Sustapena Promoción del Euskera	13.673,1	1,6
4711		Hizkuntza Politika Política Lingüística	4.779,9	0,6
4711	09	Kultura Cultura	4.779,9	0,6
4712		Administrazio Publikoaren Hizkuntza Normalkuntza Normalización Lingüística de la Admón. Pública	1.484,0	0,2
4712	03	Ogasun eta Herri Administrazioa Hacienda y Administración Pública	1.484,0	0,2

PROGRAMA PROGRAMA	SEKZIOA SECCION		2000	% GUZTIRA % TOTAL
4715		Hezkuntza Sistemaren Euskalduntzea <i>Euskaldunización del Sistema Educativo</i>	7.409,2	0,9
4715	04	Hezkuntza, Unibertsitatea eta Ikerketa <i>Educación, Universidades e Investigación</i>	7.409,2	0,9
<b>5</b>		<b>EKONOMIAZKO ONDASUN PUBLIKOEN EKOIZPENA</b> <b>PRODUCCIÓN BIENES PÚBLICOS DE CARÁCTER ECONÓMICO</b>	<b>47.309,4</b>	<b>5,5</b>
51		Oinarizko Azpiegiturak eta Garraioa <i>Infraestructuras Básicas y Transportes</i>	33.322,9	3,9
511		Herrilan eta Garraioetako Adm. Orok. <i>Administración General de Obras Públicas y Trans.</i>	621,3	0,1
5111		Egitura eta Laguntza <i>Estructura y Apoyo</i>	621,3	0,1
5111	11	Garraio eta Herri Lanak <i>Transportes y Obras Públicas</i>	621,3	0,1
512		Baliabide Hidraulikoak <i>Recursos Hidráulicos</i>	5.913,9	0,7
5121		Uraren Plangintza eta Administrazioa <i>Planificación y Administración Hidráulica</i>	5.913,9	0,7
5121	11	Garraio eta Herri Lanak <i>Transportes y Obras Públicas</i>	5.913,9	0,7
513		Trenbide-garraioaren Azpiegitura <i>Infraestructura del Transporte Ferroviario</i>	17.072,3	2,0
5131		Trenbideak <i>Ferrocarriles</i>	8.768,1	1,0
5131	11	Garraio eta Herri Lanak <i>Transportes y Obras Públicas</i>	8.768,1	1,0
5132		EAE-KO Trenbide Sare Berria <i>Nueva Red Ferroviaria en la CAE</i>	100,0	0,0
5132	11	Garraio eta Herri Lanak <i>Transportes y Obras Públicas</i>	100,0	0,0
5133		Bilboko Hiri Trenbidea (BHT) <i>Ferrocarril Metropolitano Bilbao (FMB)</i>	8.204,1	1,0
5133	11	Garraio eta Herri Lanak <i>Transportes y Obras Públicas</i>	8.204,1	1,0
514		Bide Azpiegitura eta Lurreko Garraioa <i>Infraestructura Viaria y Transporte Terrestre</i>	5.794,4	0,7
5141		Bide-azpiegituren Plangintza eta Sustapena <i>Planificación y Fomento de Infraestructura Viaria</i>	5.167,9	0,6
5141	11	Garraio eta Herri Lanak <i>Transportes y Obras Públicas</i>	5.167,9	0,6
5142		Garraioaren Antolamendua <i>Ordenación del Transporte</i>	626,4	0,1
5142	11	Garraio eta Herri Lanak <i>Transportes y Obras Públicas</i>	626,4	0,1
515		Portuak eta Itsas Garraioa <i>Puertos y Transporte Marítimo</i>	3.921,0	0,5
5151		Portuen Administrazioa eta Itsas Gaiak <i>Administración Portuaria y Asuntos Marítimos</i>	3.921,0	0,5
5151	11	Garraio eta Herri Lanak <i>Transportes y Obras Públicas</i>	3.921,0	0,5
52		Komunikazioak <i>Comunicaciones</i>	2.215,2	0,3
521		Komunikazioak <i>Comunicaciones</i>	2.215,2	0,3
5211		Euskadi 2000Hiru-Eusk. Informazio Gizartea Plana <i>Euskadi 2000Tres-Plan Euskadi Sociedad Información</i>	2.215,2	0,3
5211	01	Lehendakaritza <i>Presidencia</i>	2.215,2	0,3
54		Ikerketa Zientifikoa, Teknikoa eta Aplikatua <i>Investigación Científica, Técnica y Aplicada</i>	10.370,2	1,2
541		Ikerketa Zientifikoa, Teknikoa eta Aplikatua <i>Investigación científica, técnica y aplicada</i>	10.370,2	1,2
5411		Natur Baliabideen Ikerketa eta Antolamendua <i>Investigación y Ordenación de Recursos Naturales</i>	1.487,3	0,2
5411	12	Nekazaritza eta Arrantza <i>Agricultura y Pesca</i>	1.487,3	0,2

PROGRAMA PROGRAMA	SEKZIOA SECCION		2000	% GUZTIRA % TOTAL
5412		Ikerketa <i>Investigación</i>	1.880,0	0,2
5412	04	Hezkuntza, Unibertsitatea eta Ikerketa <i>Educación, Universidades e Investigación</i>	1.880,0	0,2
5413		Teknologia <i>Tecnología</i>	7.002,9	0,8
5413	06	Industri, Merkataritza eta Turismoa <i>Industria, Comercio y Turismo</i>	7.002,9	0,8
55		Oinarrizko Informazioa eta Estatistikoa <i>Información Básica y Estadística</i>	1.401,1	0,2
551		Oinarrizko Informazioa eta Estatistikoa <i>Información Básica y Estadística</i>	1.401,1	0,2
5511		Estatistika <i>Estadística</i>	1.122,8	0,1
5511	03	Ogasun eta Herri Administrazioa <i>Hacienda y Administración Pública</i>	1.122,8	0,1
5512		Meteorologia <i>Meteorología</i>	278,3	0,0
5512	11	Garraio eta Herri Lanak <i>Transportes y Obras Públicas</i>	278,3	0,0
<b>6</b>		<b>EKONOMIA-ARAUKETA OROKORRA</b> <b>REGULACIÓN ECONÓMICA DE CARÁCTER GENERAL</b>	<b>2.840,1</b>	<b>0,3</b>
61		Ekonomia-arauketa <i>Regulación Económica</i>	2.333,0	0,3
611		Ekonomi Arauketa <i>Regulación Económica</i>	2.333,0	0,3
6111		Ekonomia eta Gastu Publikoa <i>Economía y Gasto Público</i>	1.421,7	0,2
6111	03	Ogasun eta Herri Administrazioa <i>Hacienda y Administración Pública</i>	1.421,7	0,2
6112		Zerga-politika <i>Política Fiscal</i>	518,9	0,1
6112	03	Ogasun eta Herri Administrazioa <i>Hacienda y Administración Pública</i>	518,9	0,1
6113		Joko eta Ikuskizunak <i>Juego y Espectáculos</i>	392,3	0,0
6113	05	Herrizaingoa <i>Interior</i>	392,3	0,0
63		Finantza-arauketa <i>Regulación Financiera</i>	507,1	0,1
631		Finantza-arauketa <i>Regulación Financiera</i>	507,1	0,1
6311		Finantza-politika <i>Política Financiera</i>	507,1	0,1
6311	03	Ogasun eta Herri Administrazioa <i>Hacienda y Administración Pública</i>	507,1	0,1
<b>7</b>		<b>EKOIZPEN-SEKTOREEN ARAUTZE EKONOMIKOA</b> <b>REGULACIÓN ECONÓMICA DE SECTORES PRODUCTIVOS</b>	<b>45.153,4</b>	<b>5,2</b>
71		Nekazaritza, Abeltzantza eta Arrantza <i>Agricultura, Ganadería y Pesca</i>	16.635,9	1,9
711		Nekazaritza, Abeltzantza eta Arrantza <i>Agricultura, Ganadería y Pesca</i>	16.635,9	1,9
7110		Egitura eta Laguntza <i>Estructura y Apoyo</i>	542,0	0,1
7110	12	Nekazaritza eta Arrantza <i>Agricultura y Pesca</i>	542,0	0,1
7111		Nekazaritza eta Landa-garapena <i>Agricultura y Desarrollo Rural</i>	9.490,2	1,1
7111	12	Nekazaritza eta Arrantza <i>Agricultura y Pesca</i>	9.490,2	1,1
7112		Arrantza <i>Pesca</i>	3.226,8	0,4
7112	12	Nekazaritza eta Arrantza <i>Agricultura y Pesca</i>	3.226,8	0,4
7113		Nekazaritzako Elikagaien Sustapena <i>Promoción Agroalimentaria</i>	3.376,9	0,4

MILIOIAK/MILLONES

PROGRAMA PROGRAMA	SEKZIOA SECCION		2000	% GUZTIRA % TOTAL
7113	12	Nekazaritza eta Arrantza <i>Agricultura y Pesca</i>	3.376,9	0,4
72		Industria <i>Industria</i>	23.866,9	2,8
721		Industria <i>Industria</i>	23.866,9	2,8
7211		Egitura eta Laguntza <i>Estructura y Apoyo</i>	1.864,3	0,2
7211	06	Industri, Merkataritza eta Turismoa <i>Industria, Comercio y Turismo</i>	1.864,3	0,2
7212		Industria Politika <i>Política Industrial</i>	21.782,7	2,5
7212	06	Industri, Merkataritza eta Turismoa <i>Industria, Comercio y Turismo</i>	21.782,7	2,5
7213		Industria Administrazioa eta Segurtasuna <i>Administración y Seguridad Industrial</i>	219,9	0,0
7213	06	Industri, Merkataritza eta Turismoa <i>Industria, Comercio y Turismo</i>	219,9	0,0
73		Energia <i>Energía</i>	294,9	0,0
731		Energia <i>Energía</i>	294,9	0,0
7311		Energia Garapena eta Politika <i>Política y Desarrollo Energético</i>	294,9	0,0
7311	06	Industri, Merkataritza eta Turismoa <i>Industria, Comercio y Turismo</i>	294,9	0,0
75		Turismoa <i>Turismo</i>	1.157,2	0,1
751		Turismoa <i>Turismo</i>	1.157,2	0,1
7511		Turismoa <i>Turismo</i>	1.157,2	0,1
7511	06	Industri, Merkataritza eta Turismoa <i>Industria, Comercio y Turismo</i>	1.157,2	0,1
76		Merkataritza <i>Comercio</i>	3.198,5	0,4
761		Merkataritza <i>Comercio</i>	3.198,5	0,4
7612		Barne Merkataritza <i>Comercio Interior</i>	1.886,8	0,2
7612	06	Industri, Merkataritza eta Turismoa <i>Industria, Comercio y Turismo</i>	1.886,8	0,2
7613		Kanpo Merkat.aren Sustapena eta Lankidetzak <i>Promoción Comercio Exterior y Cooper. Económica</i>	1.311,7	0,2
7613	06	Industri, Merkataritza eta Turismoa <i>Industria, Comercio y Turismo</i>	1.311,7	0,2
<b>9</b>		<b>BESTE ADM. PUBLIKO BATZUEKIKO FINANTZA-HARREMANAK RELACIONES FINANCIERAS CON OTRAS ADMONES. PUBLICAS</b>	<b>1.811,3</b>	<b>0,2</b>
91		Euskal Alor Publikoarekiko finantza-harremanak <i>Relaciones Financieras con el Sector Público Vasco</i>	1.736,3	0,2
911		Euskal Alor Publikoarekiko finantza-harremanak <i>Relaciones Financieras con el Sector Público Vasco</i>	1.736,3	0,2
9119		Bestelako Finantza-harr.,Euskal Alor Publikoarekin <i>Otras Relaciones Financieras con Sec. Públi. Vasco</i>	1.736,3	0,2
9119	95	Erakundeen Baliabideak eta Konpromisoak <i>Recursos y Compromisos Institucionales</i>	1.736,3	0,2
92		Espainako Alor Publikoarekiko finantza-harremanak <i>Relaciones Financieras con Sector Público Español</i>	75,0	0,0
921		Espainiako Alor Publikoarekiko finantza-harremanak <i>Relaciones Financieras con Sector Público Español</i>	75,0	0,0
9211		Espainiako Alor Publikoarekiko finantza-harremanak <i>Relaciones Financieras con Sector Público Español</i>	75,0	0,0
9211	95	Erakundeen Baliabideak eta Konpromisoak <i>Recursos y Compromisos Institucionales</i>	75,0	0,0
		<b>GUZTIRA TOTAL</b>	<b>860.841,4</b>	<b>100</b>

**2000**

EUSKAL AUTONOMIA ERKIDEGOAREN AURREKONTU OROKORRAK  
*PRESUPUESTOS GENERALES DE LA COMUNIDAD AUTONOMA DE EUSKADI*



**Sailkapen Funtzional-Organikoa-Ekonomikoa**  
*Clasificación Funcional-Orgánica-Económica*





Administrazio Orokorra  
Administración General

**FUNTZ./SEK./KAPIT. EN ARABERAKO LABURP. - GASTUA**  
**RESUMEN POR FUNCIÓN; SECCIÓN Y CAPÍTULO - GASTO**

ORGANIKOA / ORGANICA

EKONOMIKOA / ECONOMICA

FUNTZIONALA / FUNCIONAL

MILIOIAK/MILLONES

Funtzionala Funcional	SEKZIOA SECCION		GUZTIRA TOTAL	KAPITULUAK CAPITULOS									
				2 Funtzion. gastuak Gastos funciona.	3 Finantza gastuak Gastos financie.	9 F-pasiboen gutxitzea Dism. pas. financier.							
0		Zor Publikoa Deuda Pública											
0 1		Zor Publikoa Deuda Pública											
0 1	90	Zor Publikoa Deuda Pública	74.945,0	26,7	19.918,3	55.000,0							
		<b>GUZTIRA TOTAL</b>	<b>74.945,0</b>	<b>26,7</b>	<b>19.918,3</b>	<b>55.000,0</b>							

Funtzionala Funcional	SEKZIOA SECCION		GUZTIRA TOTAL	KAPITULUAK CAPITULOS							
				1 Langile gastuak Gastos de personal	2 Funtzion. gastuak Gastos funciona.	4 Transf. arruntak Transfe. corrientes	6 Inbertsio errealak Inversio. reales	7 Kapital transf. Transfe. capital	8 F-aktiboen gehikuntza Aumento de act. finan		
1		Zerbitzu Orokorrak Servicios de Carácter General									
11		Jaurlaritzaren eta E.A.E.aren Goi Mailako Zuztza. Alta Dirección de la Com. Autónoma y del Gobierno									
11	00	Legebiltzarra Parlamento	3.866,7			2.866,7		1.000,0			
11	01	Lehendakaritza Presidencia	1.032,4	465,5	518,2	1,3	42,3		5,1		
11	02	Lehendakariordetza Vicepresidencia	951,7	634,8	259,8		49,2		8,0		
11	52	Ekon.G. E. Kts. C. Econó. Soc.V	250,0			200,0		50,0			
11	54	HKEE TVCP	769,0			713,0		56,0			
		<b>GUZTIRA TOTAL</b>	<b>6.869,8</b>	<b>1.100,2</b>	<b>777,9</b>	<b>3.781,0</b>	<b>91,5</b>	<b>1.106,0</b>	<b>13,1</b>		

Funtzionala Funcional	SEKZIOA SECCION		GUZTIRA TOTAL	KAPITULUAK CAPITULOS								
				1 Langile gastuak Gastos de personal	2 Funtzion. gastuak Gastos funciona.	3 Finantza gastuak Gastos financie.	4 Transf. arruntak Transfe. corrientes	6 Inbertsio errealak Inversio. reales	7 Kapital transf. Transfe. capital	8 F-aktiboen gehikuntza Aumento de act. finan		
1		Zerbitzu Orokorrak <i>Servicios de Carácter General</i>										
1 2		Administrazio Orokorra <i>Administración General</i>										
1 2	03	Ogasun eta H.A. <i>Hacienda y A.P.</i>	8.725,1	1.677,9	4.209,3		612,0	2.073,0	125,0		28,0	
1 2	99	Hainbat Sail <i>Diversos Departamentos</i>	14.947,4	8.299,5	2.329,0	3,0	4.014,9	301,0				
		<b>GUZTIRA TOTAL</b>	<b>23.672,6</b>	<b>9.977,4</b>	<b>6.538,3</b>	<b>3,0</b>	<b>4.626,9</b>	<b>2.374,0</b>	<b>125,0</b>		<b>28,0</b>	

Funtzionala Funcional	SEKZIOA SECCION		GUZTIRA TOTAL	KAPITULUAK CAPITULOS								
				1 Langile gastuak Gastos de personal	2 Funtzion. gastuak Gastos funciona.	4 Transf. arruntak Transfe. corrientes	6 Inbertsio errealak Inversio. reales	7 Kapital transf. Transfe. capital				
1		Zerbitzu Orokorrak Servicios de Carácter General										
13		Kanpo Harremanak Relaciones Exteriores										
13	01	Lehendakaritza Presidencia	5.646,3	325,8	145,2	346,4	7,0	4.821,8				
		<b>GUZTIRA TOTAL</b>	<b>5.646,3</b>	<b>325,8</b>	<b>145,2</b>	<b>346,4</b>	<b>7,0</b>	<b>4.821,8</b>				

Funtzionala Funcional	SEKZIOA SECCION		GUZTIRA TOTAL	KAPITULUAK CAPITULOS							
				1 Langile gastuak Gastos de personal	2 Funtzion. gastuak Gastos funciona.	4 Transf. arruntak Transfe. corrientes	6 Inbertsio errealak Inversio. reales	7 Kapital transf. Transfe. capital	8 F-aktiboen gehikuntza Aumento de act. finan		
1		Zerbitzu Orokorrak Servicios de Carácter General									
14		Justizia Justicia									
14	07	Justizi Lan.G.S Just. Tra. S.S.	13.171,4	6.948,9	2.215,4	955,0	2.885,0	112,1	55,0		
		<b>GUZTIRA TOTAL</b>	<b>13.171,4</b>	<b>6.948,9</b>	<b>2.215,4</b>	<b>955,0</b>	<b>2.885,0</b>	<b>112,1</b>	<b>55,0</b>		

Funtzionala Funcional	SEKZIOA SECCION		GUZTIRA TOTAL	KAPITULUAK CAPITULOS							
				1 Langile gastuak Gastos de personal	2 Funtzion. gastuak Gastos funciona.	4 Transf. arruntak Transfe. corrientes	6 Inbertsio errealak Inversio. reales	8 F-aktiboen gehikuntza Aumento de act. finan			
2		Herri Babesa eta Herritarren Segurtasuna <i>Protección Civil y Seguridad Ciudadana</i>									
2.2		Herri Segurtasuna eta Babesa <i>Seguridad y Protección Civil</i>									
2.2	05	Herrizaingoa <i>Interior</i>	64.156,8	42.843,1	8.993,5	1.427,8	10.874,4	18,0			
		<b>GUZTIRA TOTAL</b>	<b>64.156,8</b>	<b>42.843,1</b>	<b>8.993,5</b>	<b>1.427,8</b>	<b>10.874,4</b>	<b>18,0</b>			

Funtzionala Funcional	SEKZIOA SECCION		GUZTIRA TOTAL	KAPITULUAK CAPITULOS							
				1 Langile gastuak Gastos de personal	2 Funtzion. gastuak Gastos funciona.	4 Transf. arruntak Transfe. corrientes	6 Inbertsio errealak Inversio. reales	7 Kapital transf. Transfe. capital	8 F-aktiboen gehikuntza Aumento de act. finan		
3		Gizarte Segurtasuna, Babesa eta Sustapena <i>Seguridad, Protección y Promoción Social</i>									
3 1		Gizarte Segurtasuna eta Babesa <i>Seguridad y Protección Social</i>									
3 1	07	Justizi.Lan.G.S <i>Just. Tra. S.S.</i>	17.402,7	1.440,0	612,3	15.255,0	73,8			21,6	
3 1	51	Lan Harrem. K. <i>Con.Rel.Labora.</i>	357,0			337,6		19,4			
		<b>GUZTIRA TOTAL</b>	<b>17.759,7</b>	<b>1.440,0</b>	<b>612,3</b>	<b>15.592,6</b>	<b>73,8</b>	<b>19,4</b>		<b>21,6</b>	

Funtzionala Funcional	SEKZIOA SECCION		GUZTIRA TOTAL	KAPITULUAK CAPITULOS							
				1 Langile gastuak Gastos de personal	2 Funtzion. gastuak Gastos funciona.	4 Transf. arruntak Transfe. corrientes	6 Inbertsio errealak Inversio. reales	7 Kapital transf. Transfe. capital			
3		Gizarte Segurtasuna, Babesa eta Sustapena <i>Seguridad, Protección y Promoción Social</i>									
3 2		Gizarte Sustapena <i>Promoción Social</i>									
3 2	01	Lehendakaritza <i>Presidencia</i>	340,0			340,0					
3 2	07	Justizi Lan, G.S <i>Just. Tra. S.S.</i>	9.028,1	280,3	13,7	8.356,2		378,0			
3 2	09	Kultura <i>Cultura</i>	337,7	86,3	89,8	160,3	1,0	0,4			
3 2	53	Kooperat. G. K. <i>Con.Sup.Coope.</i>	109,0			108,0		1,0			
		<b>GUZTIRA TOTAL</b>	<b>9.814,8</b>	<b>366,5</b>	<b>103,5</b>	<b>8.964,5</b>	<b>1,0</b>	<b>379,4</b>			



Funtzionala Funcional	SEKZIOA SECCION		GUZTIRA TOTAL	KAPITULUAK CAPITULOS							
				1 Langile gastuak Gastos de personal	2 Funtzion. gastuak Gastos funciona.	4 Transf. arruntak Transfe. corrientes	6 Inbertsio errealak Inversio. reales	7 Kapital transf. Transfe. capital	8 F-aktiboen gehikuntza Aumento de act. finan		
4		Izaera Sozialeko Ondasun Publikoen Ekoizpena <i>Produccion de Bienes Publicos de Carácter Social</i>									
4 1		Osasuna <i>Sanidad</i>									
4 1	08	Osasuna <i>Sanidad</i>	269.345,0	5.508,5	198.784,6	56.972,9	253,0	7.781,0	45,0		
		<b>GUZTIRA TOTAL</b>	<b>269.345,0</b>	<b>5.508,5</b>	<b>198.784,6</b>	<b>56.972,9</b>	<b>253,0</b>	<b>7.781,0</b>	<b>45,0</b>		

Funtzionala Funcional	SEKZIOA SECCION		GUZTIRA TOTAL	KAPITULUAK CAPITULOS							
				1 Langile gastuak Gastos de personal	2 Funtzion. gastuak Gastos funciona.	4 Transf. arruntak Transfe. corrientes	6 Inbertsio errealak Inversio. reales	7 Kapital transf. Transfe. capital	8 F-aktiboen gehikuntza Aumento de act. finan		
4		Izaera Sozialeko Ondasun Publikoen Ekoizpena <i>Produccion de Bienes Públicos de Carácter Social</i>									
4 2		Hezkuntza <i>Educación</i>									
4 2	04	Hezkuntza, U.I. <i>Educación, U.I.</i>	223.136,8	107.108,2	8.952,9	92.917,1	7.711,3	5.629,4	818,0		
4 2	09	Kultura <i>Cultura</i>	388,1			388,1					
		<b>GUZTIRA TOTAL</b>	<b>223.524,9</b>	<b>107.108,2</b>	<b>8.952,9</b>	<b>93.305,2</b>	<b>7.711,3</b>	<b>5.629,4</b>	<b>818,0</b>		

Funtzionala Funcional	SEKZIOA SECCION		GUZTIRA TOTAL	KAPITULUAK CAPITULOS							
				1 Langile gastuak Gastos de personal	2 Funtzion. gastuak Gastos funciona.	4 Transf. arruntak Transfe. corrientes	6 Inbertsio errealak Inversio. reales	7 Kapital transf. Transfe. capital	8 F-aktiboen gehikuntza Aumento de act. finan		
4		Izaera Sozialeko Ondasun Publikoen Ekoizpena <i>Produccion de Bienes Publicos de Carácter Social</i>									
4 3		Etxebizitza eta Hirigintza <i>Vivienda y Urbanismo</i>									
4 3	10	L.A., Etxeb., Ing O.T.V. y M. A.	15.224,9	1.263,4	832,8	143,8	6.600,0	6.243,9	141,0		
		<b>GUZTIRA TOTAL</b>	<b>15.224,9</b>	<b>1.263,4</b>	<b>832,8</b>	<b>143,8</b>	<b>6.600,0</b>	<b>6.243,9</b>	<b>141,0</b>		

Funtzionala Funcional	SEKZIOA SECCION		GUZTIRA TOTAL	KAPITULUAK CAPITULOS							
				1 Langile gastuak Gastos de personal	2 Funtzion. gastuak Gastos funciona.	4 Transf. arruntak Transfe. corrientes	6 Inbertsio errealak Inversio. reales	7 Kapital transf. Transfe. capital	8 F-aktiboen gehikuntza Aumento de act. finan		
4		Izaera Sozialeko Ondasun Publikoen Ekoizpena <i>Produccion de Bienes Públicos de Carácter Social</i>									
4.4		Gizarte Ongizatea <i>Bienestar Comunitario</i>									
4.4	06	Indus., Merk.T <i>Industria, C.T.</i>	472,4	100,7	139,7	183,0	25,0	24,0			
4.4	10	L.A., Etxeb., Ing <i>O.T.V. y M. A.</i>	4.653,7	416,6	798,0	1.220,9	217,2	456,0	1.545,0		
		<b>GUZTIRA TOTAL</b>	<b>5.126,2</b>	<b>517,3</b>	<b>937,8</b>	<b>1.404,0</b>	<b>242,2</b>	<b>480,0</b>	<b>1.545,0</b>		

Funtzionala Funcional	SEKZIOA SECCION		GUZTIRA TOTAL	KAPITULUAK CAPITULOS							
				1 Langile gastuak Gastos de personal	2 Funtzion. gastuak Gastos funciona.	4 Transf. arruntak Transfe. corrientes	6 Inbertsio errealak Inversio. reales	7 Kapital transf. Transfe. capital	8 F-aktiboen gehikuntza Aumento de act. finan		
4		Izaera Sozialeko Ondasun Publikoen Ekoizpena <i>Produccion de Bienes Publicos de Carácter Social</i>									
4 5		Kultura Cultura									
4 5	09	Kultura Cultura	19.858,3	601,6	599,2	14.327,1	931,0	201,0	3.198,5		
		<b>GUZTIRA TOTAL</b>	<b>19.858,3</b>	<b>601,6</b>	<b>599,2</b>	<b>14.327,1</b>	<b>931,0</b>	<b>201,0</b>	<b>3.198,5</b>		

Funtzionala Funcional	SEKZIOA SECCION		GUZTIRA TOTAL	KAPITULUAK CAPITULOS								
				1 Langile gastuak Gastos de personal	2 Funtzion. gastuak Gastos funciona.	4 Transf. arruntak Transfe. corrientes	6 Inbertsio errealak Inversio. reales					
4		Izaera Sozialeko Ondasun Publikoen Ekoizpena <i>Produccion de Bienes Públicos de Carácter Social</i>										
4 6		Komunitate eta Gizarte Zerbitzuak <i>Otros Servicios Comunitarios y Sociales</i>										
4 6	05	Herrizaingoa <i>Interior</i>	938,4	115,7	124,2	600,0	98,6					
		<b>GUZTIRA TOTAL</b>	<b>938,4</b>	<b>115,7</b>	<b>124,2</b>	<b>600,0</b>	<b>98,6</b>					

Funtzionala Funcional	SEKZIOA SECCION		GUZTIRA TOTAL	KAPITULUAK CAPITULOS								
				1 Langile gastuak Gastos de personal	2 Funtzion. gastuak Gastos funciona.	4 Transf. arruntak Transfe. corrientes	6 Inbertsio errealak Inversio. reales	7 Kapital transf. Transfe. capital				
4		Izaera Sozialeko Ondasun Publikoen Ekoizpena <i>Produccion de Bienes Publicos de Carácter Social</i>										
47		Euskararen Sustapena <i>Promoción del Euskera</i>										
47	03	Ogasun eta H.A. <i>Hacienda y A.P.</i>	1.484,0			1.484,0						
47	04	Hezkuntza, U.I. <i>Educación, U.I.</i>	7.409,2	5.496,5	456,8	1.437,5	18,4					
47	09	Kultura <i>Cultura</i>	4.779,9	228,3	128,6	3.989,7	150,0	283,3				
		<b>GUZTIRA TOTAL</b>	<b>13.673,1</b>	<b>5.724,8</b>	<b>585,4</b>	<b>6.911,2</b>	<b>168,4</b>	<b>283,3</b>				

Funtzionala Funcional	SEKZIOA SECCION		GUZTIRA TOTAL	KAPITULUAK CAPITULOS								
				1 Langile gastuak Gastos de personal	2 Funtzion. gastuak Gastos funciona.	3 Finantza gastuak Gastos financie.	4 Transf. arruntak Transfe. corrientes	6 Inbertsio errealak Inversio. reales	7 Kapital transf. Transfe. capital	8 F-aktiboen gehikuntza Aumento de act. finan		
5		Ekonomiazko Ondasun Publikoen Ekoizpena <i>Producción Bienes Públicos de Carácter Económico</i>										
5 1		Oinarritzko Azpiegiturak eta Garraioa <i>Infraestructuras Básicas y Transportes</i>										
5 1	11	Garraio eta Herri Lanak <i>Transportes O.P</i>	33.322,9	1.214,1	1.553,0	8,7	4.095,3	9.595,0	14.042,4	2.814,5		
		<b>GUZTIRA TOTAL</b>	<b>33.322,9</b>	<b>1.214,1</b>	<b>1.553,0</b>	<b>8,7</b>	<b>4.095,3</b>	<b>9.595,0</b>	<b>14.042,4</b>	<b>2.814,5</b>		



Funtzionala Funcional	SEKZIOA SECCION		GUZTIRA TOTAL	KAPITULUAK CAPITULOS									
				1 Langile gastuak Gastos de personal	6 Inbertsio errealak Inversio. reales	7 Kapital transf. Transfe. capital							
5		Ekonomiazko Ondasun Publikoen Ekoizpena <i>Producción Bienes Públicos de Carácter Económico</i>											
5 2		Komunikazioak <i>Comunicaciones</i>											
5 2	01	Lehendakaritza <i>Presidencia</i>	2.215,2	15,2	1.100,0	1.100,0							
		<b>GUZTIRA TOTAL</b>	<b>2.215,2</b>	<b>15,2</b>	<b>1.100,0</b>	<b>1.100,0</b>							

Funtzionala Funcional	SEKZIOA SECCION		GUZTIRA TOTAL	KAPITULUAK CAPITULOS							
				1 Langile gastuak Gastos de personal	2 Funtzion. gastuak Gastos funciona.	4 Transf. arruntak Transfe. corrientes	7 Kapital transf. Transfe. capital	8 F-aktiboen gehikuntza Aumento de act. finan			
5		Ekonomiazko Ondasun Publikoen Ekoizpena <i>Producción Bienes Públicos de Carácter Económico</i>									
5 4		Ikerketa Zientifikoa, Teknikoa eta Aplikatua <i>Investigación Científica, Técnica y Aplicada</i>									
5 4	04	Hezkuntza, U.I. <i>Educación, U.I.</i>	1.880,0		20,2	1.307,2	552,6				
5 4	06	Indus., Merk.T <i>Industria, C.T.</i>	7.002,9	61,3	99,7	396,1	6.445,8				
5 4	12	Nekazaritza eta Arrantza <i>Agricultura y Pesca</i>	1.487,3	40,7	67,0	1.077,6	262,0	40,0			
		<b>GUZTIRA TOTAL</b>	<b>10.370,2</b>	<b>102,0</b>	<b>187,0</b>	<b>2.780,9</b>	<b>7.260,4</b>	<b>40,0</b>			

Funtzionala Funcional	SEKZIOA SECCION		GUZTIRA TOTAL	KAPITULUAK CAPITULOS							
				1 Langile gastuak Gastos de personal	2 Funtzion. gastuak Gastos funciona.	4 Transf. arruntak Transfe. corrientes	6 Inbertsio errealak Inversio. reales	7 Kapital transf. Transfe. capital			
5		Ekonomiazko Ondasun Publikoen Ekoizpena <i>Producción Bienes Públicos de Carácter Económico</i>									
5 5		Oinarriko Informazioa eta Estatistikoa <i>Información Básica y Estadística</i>									
5 5	03	Ogasun eta H.A. <i>Hacienda y A.P.</i>	1.122,8			1.072,0		50,8			
5 5	11	Garraio eta Herri Lanak <i>Transportes O.P.</i>	278,3	14,1	184,7		69,5	10,0			
		<b>GUZTIRA TOTAL</b>	<b>1.401,1</b>	<b>14,1</b>	<b>184,7</b>	<b>1.072,0</b>	<b>69,5</b>	<b>60,8</b>			

Funtzionala Funcional	SEKZIOA SECCION		GUZTIRA TOTAL	KAPITULUAK CAPITULOS								
				1 Langile gastuak Gastos de personal	2 Funtzion. gastuak Gastos funciona.	4 Transf. arruntak Transfe. corrientes	6 Inbertsio errealak Inversio. reales					
6		Ekonomia-arauketa Orokorra <i>Regulación Económica de Carácter General</i>										
6 1		Ekonomia-arauketa <i>Regulación Económica</i>										
6 1	03	Ogasun eta H.A. <i>Hacienda y A.P.</i>	1.940,6	1.215,3	672,5	52,8						
6 1	05	Herrizaingoa <i>Interior</i>	392,3	168,5	118,9	80,0	25,0					
		<b>GUZTIRA TOTAL</b>	<b>2.333,0</b>	<b>1.383,8</b>	<b>791,4</b>	<b>132,8</b>	<b>25,0</b>					

Funtzionala Funcional	SEKZIOA SECCION		GUZTIRA TOTAL	KAPITULUAK CAPITULOS									
				1 Langile gastuak Gastos de personal	2 Funtzion. gastuak Gastos funciona.	7 Kapital transf. Transfe. capital							
6		Ekonomia-arauketa Orokorra <i>Regulación Económica de Carácter General</i>											
6 3		Finantza-arauketa <i>Regulación Financiera</i>											
6 3	03	Ogasun eta H.A. <i>Hacienda y A.P.</i>	507,1	129,9	16,3	361,0							
		<b>GUZTIRA TOTAL</b>	<b>507,1</b>	<b>129,9</b>	<b>16,3</b>	<b>361,0</b>							

Funtzionala Funcional	SEKZIOA SECCION		GUZTIRA TOTAL	KAPITULUAK CAPITULOS							
				1 Langile gastuak Gastos de personal	2 Funtzion. gastuak Gastos funciona.	4 Transf. aruntak Transfe. corrientes	6 Inbertsio errealak Inversio. reales	7 Kapital transf. Transfe. capital	8 F-aktiboen gehikuntza Aumento de act. finan		
7		Ekoizpen-sektoreen Arautze Ekonomikoa Regulación Económica de Sectores Productivos									
7 1		Nekazaritza, Abeltzantza eta Arrantza Agricultura, Ganadería y Pesca									
7 1	12	Nekazaritza eta Arrantza Agricultura y Pesca	16.635,9	1.335,4	700,1	9.383,6	145,2	5.049,5	22,0		
		<b>GUZTIRA TOTAL</b>	<b>16.635,9</b>	<b>1.335,4</b>	<b>700,1</b>	<b>9.383,6</b>	<b>145,2</b>	<b>5.049,5</b>	<b>22,0</b>		

Funtzionala Funcional	SEKZIOA SECCION		GUZTIRA TOTAL	KAPITULUAK CAPITULOS							
				1 Langile gastuak Gastos de personal	2 Funtzion. gastuak Gastos funciona.	4 Transf. arruntak Transfe. corrientes	6 Inbertsio errealak Inversio. reales	7 Kapital transf. Transfe. capital	8 F-aktiboen gehikuntza Aumento de act. finan		
7		Ekoizpen-sektoreen Arautze Ekonomikoa Regulación Económica de Sectores Productivos									
7 2		Industria Industria									
7 2	06	Indus., Merk.T Industria, C.T.	23.866,9	1.707,5	424,8	1.922,3	200,1	18.817,5	794,8		
		<b>GUZTIRA TOTAL</b>	<b>23.866,9</b>	<b>1.707,5</b>	<b>424,8</b>	<b>1.922,3</b>	<b>200,1</b>	<b>18.817,5</b>	<b>794,8</b>		

Funtzionala Funcional	SEKZIOA SECCION		GUZTIRA TOTAL	KAPITULUAK CAPITULOS								
				1 Langile gastuak Gastos de personal	7 Kapital transf. Transfe. capital							
7		Ekoizpen-sektoreen Arautze Ekonomikoa Regulación Económica de Sectores Productivos										
73		Energia Energía										
73	06	Indus., Merk.T Industria, C.T.	294,9	44,9	250,0							
		<b>GUZTIRA TOTAL</b>	<b>294,9</b>	<b>44,9</b>	<b>250,0</b>							



Funtzionala Funcional	SEKZIOA SECCION		GUZTIRA TOTAL	KAPITULUAK CAPITULOS								
				1 Langile gastuak Gastos de personal	2 Funtzion. gastuak Gastos funciona.	4 Transf. arruntak Transfe. corrientes	6 Inbertsio errealak Inversio. reales	7 Kapital transf. Transfe. capital				
7		Ekoizpen-sektoreen Arautze Ekonomikoa Regulación Económica de Sectores Productivos										
7 5		Turismoa Turismo										
7 5	06	Indus., Merk.T Industria, C.T.	1.157,2	75,1	508,3	142,0	20,0	411,8				
		<b>GUZTIRA TOTAL</b>	<b>1.157,2</b>	<b>75,1</b>	<b>508,3</b>	<b>142,0</b>	<b>20,0</b>	<b>411,8</b>				

Funtzionala Funcional	SEKZIOA SECCION		GUZTIRA TOTAL	KAPITULUAK CAPITULOS								
				1 Langile gastuak Gastos de personal	2 Funtzion. gastuak Gastos funciona.	4 Transf. aruntak Transfe. corrientes	7 Kapital transf. Transfe. capital					
7		Ekoizpen-sektoreen Arautze Ekonomikoa Regulación Económica de Sectores Productivos										
7 6		Merkataritza Comercio										
7 6	06	Indus., Merk.T Industria, C.T.	3.198,5	149,7	226,3	1.485,0	1.337,6					
		<b>GUZTIRA TOTAL</b>	<b>3.198,5</b>	<b>149,7</b>	<b>226,3</b>	<b>1.485,0</b>	<b>1.337,6</b>					

Funtzionala Funcional	SEKZIOA SECCION		GUZTIRA TOTAL	KAPITULUAK CAPITULOS							
				4 Transf. arruntak Transfe. corrientes							
9		Beste Adm. Publiko batzuekiko finantza-harremanak <i>Relaciones Financieras con otras Admones. Públicas</i>									
9 1		Euskal Alor Publikoarekiko finantza-harremanak <i>Relaciones Financieras con el Sector Público Vasco</i>									
9 1	95	Erak.Baliab./K. <i>Rec.Com.Instit.</i>	1.736,3	1.736,3							
		<b>GUZTIRA TOTAL</b>	<b>1.736,3</b>	<b>1.736,3</b>							

Funtzionala Funcional	SEKZIOA SECCION		GUZTIRA TOTAL	KAPITULUAK CAPITULOS								
				4 Transf. arruntak Transfe. corrientes								
9		Beste Adm. Publiko batzuekiko finantza-harremanak <i>Relaciones Financieras con otras Admones. Publicas</i>										
9 2		Espainako Alor Publikoarekiko finantza-harremanak <i>Relaciones Financieras con Sector Público Español</i>										
9 2	95	Erak.Baliab./K. <i>Rec.Com.Instit.</i>	75,0	75,0								
		<b>GUZTIRA TOTAL</b>	<b>75,0</b>	<b>75,0</b>								

**2000**

EUSKAL AUTONOMIA ERKIDEGOAREN AURREKONTU OROKORRAK  
*PRESUPUESTOS GENERALES DE LA COMUNIDAD AUTONOMA DE EUSKADI*



**DIRU-SARREREN LABURPENAK**  
***RESÚMENES DE INGRESOS***



**2000**

EUSKAL AUTONOMIA ERKIDEGOAREN AURREKONTU OROKORRAK  
*PRESUPUESTOS GENERALES DE LA COMUNIDAD AUTONOMA DE EUSKADI*



**Sailkapen Ekonomikoa**  
*Clasificación Económica*





Administrazio Orokorra  
Administración General

## KAPITULUEN ARABERAKO LABURPENA - SARRERA RESUMEN POR CAPÍTULO - INGRESO

ORGANIKOA / ORGANICA

EKONOMIKOA / ECONOMICA

FUNTZIONALA / FUNCIONAL

MILIOIAK/MILLONES

KAPITULUA CAPITULO		2000	% GUZTIRA % TOTAL
2	Zeharkako zergak <i>Impuestos indirectos</i>	1.200,0	0,1
3	Tasak, salneurriak eta zuzb. publikoko b. batzuk <i>Tasas, precios públicos y otros in. derecho públ.</i>	7.100,8	0,8
4	Gastu arruntetarako transf. eta dirulaguntzak <i>Transferencias y subven. para gastos corrientes</i>	801.743,8	93,1
5	Ondare-sarrerak <i>Ingresos patrimoniales</i>	2.650,1	0,3
	<b>ERAGIKETA ARRUNTEN GUZTIZKOA TOTAL OPERACIONES CORRIENTES</b>	<b>812.694,7</b>	<b>94,4</b>
6	Inbertsio errealeen besterentzeak <i>Enajenación de inversiones reales</i>	256,6	0,0
7	Kapital eragiketarako transf. eta dirulaguntzak <i>Transferencias y subven. para operaciones de capital</i>	6.957,1	0,8
	<b>KAPITAL ERAGIKETA EZ-FINANTZARIOEN GUZTIZKOA TOTAL OPERACIONES DE CAPITAL NO FINANCIERAS</b>	<b>7.213,7</b>	<b>0,8</b>
	<b>ERAGIKETA EZ-FINANTZARIOEN GUZTIZKOA TOTAL OPERACIONES NO FINANCIERAS</b>	<b>819.908,5</b>	<b>95,2</b>
8	Finantza-aktiboaren gutxitzea <i>Disminución de activos financieros</i>	999,9	0,1
9	Finantza-pasiboaren gehikuntza <i>Aumento de Pasivos Financieros</i>	39.933,0	4,6
	<b>ERAGIKETA FINANTZARIOEN GUZTIZKOA TOTAL OPERACIONES FINANCIERAS</b>	<b>40.932,9</b>	<b>4,8</b>
	<b>GUZTIRA TOTAL</b>	<b>860.841,4</b>	<b>100</b>



Administrazio Orokorra  
Administración General

## ARTIKULUEN ARABERAKO LABURPENA - SARRERA RESUMEN POR ARTÍCULO - INGRESO

ORGANIKOA / ORGANICA

EKONOMIKOA / ECONOMICA

FUNTZIONALA / FUNCIONAL

MILIOIAK/MILLONES

KAPITULUA CAPITULO	ARTIKULUA ARTICULO		2000	% GUZTIRA % TOTAL
2		<b>ZEHARKAKO ZERGAK IMPUESTOS INDIRECTOS</b>	<b>1.200,0</b>	<b>0,1</b>
2	9	Zeharkako beste zerga batzuk <i>Otros impuestos indirectos</i>	1.200,0	0,1
3		<b>TASAK, SALNEURRIAK ETA ZUZB. PUBLIKOKO B. BATZUK TASAS, PRECIOS PUBLICOS Y OTROS IN. DERECHO PUBL.</b>	<b>7.100,8</b>	<b>0,8</b>
3	1	Tasak <i>Tasas</i>	2.675,2	0,3
3	2	Salneurriak <i>Precios públicos</i>	2.656,7	0,3
3	8	Itzulerak <i>Reintegros</i>	749,8	0,1
3	9	Zuzb. publikopeko hainbat diru-sarrera <i>Diversos ingresos en régimen de derecho público</i>	1.019,2	0,1
4		<b>GASTU ARRUNTETARAKO TRANSF. ETA DIRULAGUNTZAK TRANSFERENCIAS Y SUBVEN. PARA GASTOS CORRIENTES</b>	<b>801.743,8</b>	<b>93,1</b>
4	2	Euskal Alor Publikoko erakundeetatik <i>De entidades del Sector Público Vasco</i>	786.732,1	91,4
4	3	Espainiako Alor Publikoko erakundeetatik <i>De entidades del Sector Público Español</i>	8.021,7	0,9
4	4	Atzerritik <i>Del exterior</i>	6.990,0	0,8
5		<b>ONDARE-SARRERAK INGRESOS PATRIMONIALES</b>	<b>2.650,1</b>	<b>0,3</b>
5	2	Beste erak. batzuetako f.-inbertsioen diru-sarr. <i>Ingresos de inver. financieras en otras entidades</i>	9,2	0,0
5	3	Hainbat diru-sarrera finantzario <i>Diversos ingresos financieros</i>	2.167,6	0,3
5	4	Ibilgetuaren sarr. eta bestelako sarr. finantz. <i>Ingresos del inmovilizado y otros ingresos finan.</i>	467,9	0,1
5	9	Salmentak <i>Ventas</i>	5,4	0,0
6		<b>INBERTSIO ERREALEN BESTERENTZEAK ENAJENACIÓN DE INVERSIONES REALES</b>	<b>256,6</b>	<b>0,0</b>
6	1	Inbertsio materialen besterentzeak <i>Enajenación de inversiones materiales</i>	256,6	0,0
7		<b>KAPITAL ERAGIKETETARAKO TRANSF. ETA DIRULAGUNTZAK TRANSFERENCIAS Y SUBV. PARA OPERACIONES DE CAPITAL</b>	<b>6.957,1</b>	<b>0,8</b>
7	2	Euskal Alor Publikoko erakundeetatik <i>De entidades del Sector Público Vasco</i>	1.603,1	0,2
7	4	Atzerritik <i>Del exterior</i>	5.354,0	0,6
8		<b>FINANTZA-AKTIBOEN GUTXITZEA DISMINUCIÓN DE ACTIVOS FINANCIEROS</b>	<b>999,9</b>	<b>0,1</b>
8	2	Beste erakunde batzuetako finantza-inbertsioak <i>Inversiones financieras en otras entidades</i>	999,9	0,1
9		<b>FINANTZA-PASIBOEN GEHIKUNTZA AUMENTO DE PASIVOS FINANCIEROS</b>	<b>39.933,0</b>	<b>4,6</b>
9	1	Jasapenak eta antzeko beste jaulkipen batzuk <i>Empréstitos y otras emisiones análogas</i>	39.933,0	4,6
		<b>GUZTIRA TOTAL</b>	<b>860.841,4</b>	<b>100</b>



Administrazio Orokorra  
Administración General

## AZPIKONTZEPTUEN ARABERAKO LABURPENA - SARRERA RESUMEN POR SUBCONCEPTO - INGRESO

ORGANIKOA / ORGANICA

EKONOMIKOA / ECONOMICA

FUNTZIONALA / FUNCIONAL

MILIOIAK/MILLONES

KAPITULUA CAPITULO	ARTIKULUA ARTICULO	KONTZEPTUA CONCEPTO	AZPIKONTZEPTU SUBCONCEPTO		2000	% GUZTIRA % TOTAL
2				<b>ZEHARKAKO ZERGAK IMPUESTOS INDIRECTOS</b>	<b>1.200,0</b>	<b>0,1</b>
2	9			ZEHARKAKO BESTE ZERGA BATZUK OTROS IMPUESTOS INDIRECTOS	1.200,0	0,1
2	9	1		Bingo jokoaren gaineko zerga Impuesto sobre el juego del Bingo	1.200,0	0,1
2	9	1	00	Bingo jokoaren gaineko zerga Impuesto sobre el juego del Bingo	1.200,0	0,1
3				<b>TASAK, SALNEURRIAK ETA ZUZB. PUBLIKOKO B. BATZUK TASAS, PRECIOS PÚBLICOS Y OTROS IN. DERECHO PUBL.</b>	<b>7.100,8</b>	<b>0,8</b>
3	1			TASAK TASAS	2.675,2	0,3
3	1	1		EAEk berak araututako tasak: izaera orokorrekoak De normativa propia de la CAE: de carácter general	787,0	0,1
3	1	1	02	Adm.-zerbitzuengatiko tasa (00.02) (00.02) Servicios administrativos	0,1	0,0
3	1	1	03	Obra Publikoen zuztza. eta ikuskapena (00.03) (00.03) Dirección e Inspección de Obras Públicas	786,9	0,1
3	1	2		EAEk berak araututako beste tasa batzuk Otras tasas de normativa propia de la CAE	1.885,2	0,2
3	1	2	02	EHAAREN ondasunak eta zerbitzuak (01.01) (01.01) Bienes y servicios del B.O.P.V.	186,6	0,0
3	1	2	05	Aseguru Artekari Tit. Diplomen luzatze-tasa(11.01) (11.01) Expe. Diploma Mediador de Seguros Titulado	0,1	0,0
3	1	2	08	Elkart., F. eta P.T. erregistroetako jard. (02.01) (02.01) Actuac. Registros Asociac. Fundac. y PT	4,1	0,0
3	1	2	11	Trafikoko zerbitzuak eta jarduerak (03.01) (03.01) Activid. y servicios relativos al tráfico	37,4	0,0
3	1	2	12	Joko-baimenak (03.02) (03.02) Autorizaciones de juego	35,0	0,0
3	1	2	13	Ikuskizunak (03.03) (03.03) Espectáculos	5,0	0,0
3	1	2	14	Segurtasun pribatuko zerbitzuak eta jard. (03.04) (03.04) Servicios y actividades seguridad privada	1,9	0,0
3	1	2	21	Ind., energia eta meatzetako zerb. orokor. (04.01) (04.01) Servic. comunes indust., energia y minas	170,0	0,0
3	1	2	22	Industria-zerbitzuak (04.02) (04.02) Servicios de industria	38,0	0,0
3	1	2	23	Energia eta meatzetako zerbitzuak (04.03) (04.03) Servicios de energia y minas	37,3	0,0
3	1	2	24	Industria-segurtasuneko zerbitzuak (04.04) (04.04) Servicios de seguridad industrial	43,4	0,0
3	1	2	25	Arrantz., baso eta nekaz.ind. ant./babesa (04.05) (04.05) Ord. y def. indust. agric., forest. y pec.	3,6	0,0
3	1	2	26	Pasaiko I. A. I. Paren adm.-zerbitzuak (04.06) (04.06) Servic.administ. I. P. M. P. de Pasajes	4,4	0,0
3	1	2	27	Nekaz.ko ekoizp. ekolog.en kontrol-zerb. (04.07) (04.07) Servic. control rég.produc. agrar. ecológ.	0,0	0,0
3	1	2	28	Mahats-ardogin.erregistro-lib.en luzatzeak (04.08) (04.08) Expedic. Libros-Registro sector vitivinic.	0,1	0,0
3	1	2	29	Aisialdiko itsas-arrantzako lizentz.luz.-t.(04.09) (04.09) Expedición licencia pesca marítima recrea.	0,5	0,0
3	1	2	41	Titulu-luzatzeak (05.01) (05.01) Expedición de títulos	130,6	0,0
3	1	2	51	Hiletako Osasun Polizia (06.01) (06.01) Policía Sanitaria Mortuoria	5,2	0,0
3	1	2	52	Animalia eta bere gaien osasun-kontr./ikus (06.02) (06.02) Insp.y control sanitar.anim. y sus produc.	20,7	0,0

KAPITULUA CAPITULO	ARTIKULUA ARTICULO	KONZEPPTUA CONCEPTO	AZPIKONTZEP. SUBCONCEPTO		2000	% GUZTIRA % TOTAL
3	1	2	53	Osasun-publikoko laborategi-zerbitzuak (06.03) <i>(06.03) Servicios del Laboratorio de Salud Pública</i>	0,9	0,0
3	1	2	54	Farmazia eta farm.-zerbitzuen espedientak (06.04) <i>(06.04) Expedientes establecim. y serv. at.farmac.</i>	1,6	0,0
3	1	2	55	Osasun zentro, zerb. eta etxeen esped.ak (06.05) <i>(06.05) Exped. centros, servic.y establec. Sanit.</i>	20,1	0,0
3	1	2	56	Osasun publizitatearen espedienteak (06.06) <i>(06.06) Expedientes de publicidad sanitaria</i>	1,5	0,0
3	1	2	61	Elkarte eta Kirol Fed. Erregistroaren jard.(07.01) <i>(07.01) Actuac. Registro de A.y F. Deportivas</i>	0,1	0,0
3	1	2	62	"Gazte Txartela" luzatzeagatiko tasa (07.02) <i>(07.02) Exped.carné "Gazte txartela/Carné joven"</i>	11,3	0,0
3	1	2	63	Aterpe-erabiltzaileen txartel luzatzeak (07.03) <i>(07.03) Exped.carnés alberguista con recono.inter.</i>	0,5	0,0
3	1	2	64	ISTC elkartearen txartel luzatzeak (07.04) <i>(07.04) Exped.tarjetas ventajas internac.asoc.ISTC</i>	0,5	0,0
3	1	2	71	B.O.Etx.ei buruzko kalif. eta egiaztatg. (08.01) <i>(08.01) Calificaciones y certificaciones en V.P.O.</i>	27,9	0,0
3	1	2	72	Eraikitze-kalitatea kontrolatzeko lab.zerb.(08.02) <i>(08.02) Servic. Lab. Control Calidad Edificación</i>	2,1	0,0
3	1	2	73	Hondakin toxiko eta arrisk.en kontrol dok. (08.03) <i>(08.03) Doc. control y seg. res. tóxicos y pelig.</i>	0,0	0,0
3	1	2	81	EAEren titulartasunpeko portuetako zerb.(09.01) <i>(09.01) Ser. en puertos de titularidad de la CAPV</i>	444,7	0,1
3	1	2	85	Konts. eta erabiltzaileen errekl.-orriak (10.01) <i>(10.01) Hojas de rec. de los consum. y usuarios</i>	0,1	0,0
3	1	2	95	Jokoaren gaineko tasaren erreargua <i>Recargo de la tasa sobre el juego</i>	650,0	0,1
3	1	8		EAEk berak arautzen ez dituen beste tasa batzuk <i>Otras tasas de normativa no propia de la CAE</i>	3,0	0,0
3	1	8	99	EAEk berak arautzen ez dituen beste tasa batzuk <i>Otras tasas de normativa no propia de la CAE</i>	3,0	0,0
3	2			<b>SALNEURRIAK PRECIOS PUBLICOS</b>	2.656,7	0,3
3	2	1		01, 02, 03 sailen eta euren EEAEn prezio publik. <i>Precios públicos de Dptos. 01, 02, 03 y sus OOAA</i>	70,7	0,0
3	2	1	01	01- Argitalpenen salmenta <i>01- Venta de publicaciones</i>	0,2	0,0
3	2	1	33	02-EHAAREN odasun eta zerbitzu tasa gabeak <i>02- Bienes y servicios del BOPV no sujetos a tasa</i>	1,5	0,0
3	2	1	61	03- Argitalpenen salmenta <i>03-Venta de publicaciones</i>	44,0	0,0
3	2	1	63	03- Jantoki-zerbitzua <i>03- Servicio de comedor</i>	25,0	0,0
3	2	2		04, 05, 06 sailen eta euren EEAEn prezio publik. <i>Precios públicos de Dptos. 04, 05, 06 y sus OOAA</i>	257,9	0,0
3	2	2	02	04- Mintegi, kongresu eta abarrekoen matrikulak <i>04- Matriculas de seminarios, congresos etc.</i>	7,5	0,0
3	2	2	03	04- Ikasmaterialen salmenta <i>04- Venta de material didáctico</i>	5,0	0,0
3	2	2	06	04- Erregimen Bereziko Irakaskuntza-zerbitzuak <i>04- Servicios de enseñanza de régimen especial</i>	195,7	0,0
3	2	2	07	04- Azterketa-eskubideak <i>04- Derechos de examen</i>	31,0	0,0
3	2	2	08	04- EHU/UPV-en goi-hezkuntza zerbitzuak <i>04- Servicios educación superior de la EHU/UPV</i>	2,8	0,0
3	2	2	61	06- Argitalpenen salmenta <i>06- Venta de publicaciones</i>	15,6	0,0
3	2	2	64	06- Turismo-sustapeneko artikuluen salmenta <i>06- Venta de artículos de promoción turística</i>	0,4	0,0
3	2	3		07, 08, 09 sailen eta euren EEAEn prezio publik. <i>Precios públicos de Dptos. 07, 08, 09 y sus OOAA</i>	15,3	0,0
3	2	3	61	09- Argitalpenen salmenta <i>09- Venta de publicaciones</i>	4,3	0,0

KAPITULUA CAPITULO	ARTIKULUA ARTICULO	KONTEPTUA CONCEPTO	AZPIKONTEP. SUBCONCEPTO		2000	% GUZTIRA % TOTAL
3	2	3	63	09-Lan-barrutietan aritzeko inskribatze-kuotak <i>09- Cuotas de inscripción en campos de trabajo</i>	11,0	0,0
3	2	4		10, 11, 12 sailen eta euren EEAAen prezio publik. <i>Precios públicos de Dptos. 10, 11, 12 y sus OAAA</i>	2.282,2	0,3
3	2	4	01	10- Argitalpenen salmenta <i>10- Venta de publicaciones</i>	0,5	0,0
3	2	4	03	10- Etxeb., garaje, gehigarri eta lokalen salmenta <i>10- Venta de viviendas, garajes, anexos y locales</i>	2.240,5	0,3
3	2	4	05	10- Hitzartutako sustapenetako lurrazal-eskubidea <i>10- Derecho superficie en promociones concertadas</i>	11,8	0,0
3	2	4	41	11- Argitalpenen salmenta <i>11- Venta de publicaciones</i>	1,0	0,0
3	2	4	63	12- Pasaiko I.A.I.P.aren irakaskuntza zerbitzuak <i>12- Servicios de enseñanza I.P.M.de Pasajes</i>	28,4	0,0
3	2	9		Bestelako salneurriak <i>Otros precios públicos</i>	30,5	0,0
3	2	9	00	Bestelako salneurriak <i>Otros precios públicos</i>	30,5	0,0
3	8			ITZULERAK <i>REINTEGROS</i>	749,8	0,1
3	8	0		Itzulerak <i>Reintegros</i>	749,8	0,1
3	8	0	00	Itzulerak <i>Reintegros</i>	749,8	0,1
3	9			ZUZB. PUBLIKOPEKO HAINBAT DIRU-SARRERA <i>DIVERSOS INGRESOS EN RÉGIMEN DE DERECHO PÚBLICO</i>	1.019,2	0,1
3	9	1		Errekarguak eta isunak <i>Recargos y multas</i>	455,9	0,1
3	9	1	12	Berandutze-interesak <i>Intereses de demora</i>	95,8	0,0
3	9	1	51	Isunak eta trafikoko zigorrak <i>Multas y sanciones de tráfico</i>	235,4	0,0
3	9	1	59	Beste isun eta zigor batzuk <i>Otras multas y sanciones</i>	124,7	0,0
3	9	3		Bestelako diru-sarrerak <i>Otros ingresos</i>	356,0	0,0
3	9	3	01	Kanonak eta emakidak <i>Cánones y concesiones</i>	255,8	0,0
3	9	3	99	Bestelako diru-sarrerak <i>Otros ingresos</i>	100,2	0,0
3	9	4		Ohizkanpoko diru-sarrerak <i>Ingresos extraordinarios</i>	207,3	0,0
3	9	4	01	Gauzatutako abalengatiko diru-sarrerak <i>Ingresos por avales ejecutados</i>	207,3	0,0
4				<b>GASTU ARRUNTETARAKO TRANSF. ETA DIRULAGUNTZAK</b> <b>TRANSFERENCIAS Y SUBVEN. PARA GASTOS CORRIENTES</b>	<b>801.743,8</b>	<b>93,1</b>
4	2			EUSKAL ALOR PUBLIKOKO ERAKUNDEETATIK <i>DE ENTIDADES DEL SECTOR PÚBLICO VASCO</i>	786.732,1	91,4
4	2	1		Foru Aldundietatik <i>De Diputaciones Forales</i>	786.732,1	91,4
4	2	1	01	Arabako Foru Aldunditik <i>De la Diputación Foral de Álava</i>	125.562,3	14,6
4	2	1	02	Gipuzkoako Foru Aldunditik <i>De la Diputación Foral de Gipuzkoa</i>	257.418,8	29,9
4	2	1	03	Bizkaiko Foru Aldunditik <i>De la Diputación Foral de Bizkaia</i>	403.751,0	46,9
4	3			ESPAINIAKO ALOR PUBLIKOKO ERAKUNDEETATIK <i>DE ENTIDADES DEL SECTOR PÚBLICO ESPAÑOL</i>	8.021,7	0,9
4	3	1		Estatuko Administrazio Zentraletik <i>De la Administración Central del Estado</i>	56,5	0,0
4	3	1	00	Estatuko Administrazio Zentraletik <i>De la Administración Central del Estado</i>	56,5	0,0
4	3	2		Gizarte-segurantzaren erakunde kudeatzaileetatik <i>De Entidades Gestoras de la Seguridad Social</i>	7.965,2	0,9

KAPITULUA CAPITULO	ARTIKULUA ARTICULO	KONTZEPTUA CONCEPTO	AZPIKONTZEP. SUBCONCEPTO		2000	% GUZTIRA % TOTAL
4	3	2	00	Gizarte-segurantzaren erakunde kudeatzaileetatik <i>De Entidades Gestoras de la Seguridad Social</i>	7.965,2	0,9
4	4			ATZERRITIK <i>DEL EXTERIOR</i>	6.990,0	0,8
4	4	1		Atzerriko Alor Publikotik <i>Del Sector Público exterior</i>	6.990,0	0,8
4	4	1	04	Europako Batasunetik - N.O.B.E.F. Bermea <i>De la Unión Europea - F.E.O.G.A. Garantía</i>	6.990,0	0,8
5				<b>ONDARE-SARRERAK</b> <b>INGRESOS PATRIMONIALES</b>	<b>2.650,1</b>	<b>0,3</b>
5	2			BESTE ERAK. BATZUETAKO F-INBERTSIOEN DIRU-SARR. <i>INGRESOS DE INVER. FINANCIERAS EN OTRAS ENTIDADES</i>	9,2	0,0
5	2	1		Kapital-partaidetzen diru-sarrerak <i>Ingresos de participaciones en capital</i>	1,9	0,0
5	2	1	02	Kobratu beharreko dibidendua <i>Dividendo a cobrar</i>	1,9	0,0
5	2	3		Kreditu-interesak <i>Intereses de créditos</i>	7,3	0,0
5	2	3	82	Beste enp.prib. batzuen kredituen e/laburreko int. <i>Intereses c/p créditos otras emp. privadas</i>	7,3	0,0
5	3			HAINBAT DIRU-SARRERA FINANTZARIO <i>DIVERSOS INGRESOS FINANCIEROS</i>	2.167,6	0,3
5	3	3		Banku-kontuen interesak <i>Intereses de cuentas corrientes bancarias</i>	2.167,6	0,3
5	3	3	00	Banku-kontuen interesak <i>Intereses de cuentas corrientes bancarias</i>	2.167,6	0,3
5	4			IBILGETUAREN SARR. ETA BESTELAKO SARR. FINANTZ. <i>INGRESOS DEL INMOVILIZADO Y OTROS INGRESOS FINAN.</i>	467,9	0,1
5	4	1		Alokatze eta antzeko eragiketengatiko sarrerak <i>Ingresos por arrendamientos y operaciones simil.</i>	17,0	0,0
5	4	1	00	Alokatze eta antzeko eragiketengatiko sarrerak <i>Ingresos por arrendamientos y operaciones simil.</i>	17,0	0,0
5	4	3		Zerbitzu ezberdinengatiko diru-sarrerak <i>Ingresos por servicios diversos</i>	100,0	0,0
5	4	3	00	Zerbitzu ezberdinengatiko diru-sarrerak <i>Ingresos por servicios diversos</i>	100,0	0,0
5	4	4		Bestelako diru-sarrerak <i>Otros ingresos</i>	11,4	0,0
5	4	4	00	Bestelako diru-sarrerak <i>Otros ingresos</i>	11,4	0,0
5	4	7		Ohizkanpoko diru-sarrerak <i>Ingresos extraordinarios</i>	339,5	0,0
5	4	7	01	Ezbeharrengatik jasotako kalte-ordainak <i>Indemnizaciones recibidas por siniestros</i>	317,5	0,0
5	4	7	99	Ohizkanpoko beste diru-sarrera batzuk <i>Otros ingresos extraordinarios</i>	22,0	0,0
5	9			SALMENTAK <i>VENTAS</i>	5,4	0,0
5	9	9		Erosketengatiko "rappels-ak" <i>"Rappels" por compras</i>	5,4	0,0
5	9	9	00	Erosketengatiko "rappels-ak" <i>"Rappels" por compras</i>	5,4	0,0
6				<b>INBERTSIO ERREALEN BESTERENTZEAK</b> <b>ENAJENACIÓN DE INVERSIONES REALES</b>	<b>256,6</b>	<b>0,0</b>
6	1			INBERTSIO MATERIALEN BESTERENTZEAK <i>ENAJENACIÓN DE INVERSIONES MATERIALES</i>	256,6	0,0
6	1	1		Lurrak eta ondasun naturalak <i>Terrenos y bienes naturales</i>	10,0	0,0
6	1	1	01	Lurrak eta ondasun naturalak <i>Terrenos y bienes naturales</i>	10,0	0,0
6	1	2		Eraikuntzak <i>Construcciones</i>	246,6	0,0
6	1	2	01	Eraikuntzak <i>Construcciones</i>	246,6	0,0



KAPITULUA CAPITULO	ARTIKULUA ARTICULO	KONTZEPTUA CONCEPTO	AZPIKONTZEP. SUBCONCEPTO		2000	% GUZTIRA % TOTAL
7				<b>KAPITAL ERAGIKETETARAKO TRANSF. ETA DIRULAGUNTZAK</b> <b>TRANSFERENCIAS Y SUBV. PARA OPERACIONES DE CAPITAL</b>	<b>6.957,1</b>	<b>0,8</b>
7	2			EUSKAL ALOR PUBLIKOKO ERAKUNDEETATIK DE ENTIDADES DEL SECTOR PÚBLICO VASCO	1.603,1	0,2
7	2	1		Foru Aldundietatik De Diputaciones Forales	1.603,1	0,2
7	2	1	01	Arabako Foru Aldunditik De la Diputación Foral de Álava	255,9	0,0
7	2	1	02	Gipuzkoako Foru Aldunditik De la Diputación Foral de Gipuzkoa	524,5	0,1
7	2	1	03	Bizkaiko Foru Aldunditik De la Diputación Foral de Bizkaia	822,7	0,1
7	4			<b>ATZERRITIK</b> <b>DEL EXTERIOR</b>	<b>5.354,0</b>	<b>0,6</b>
7	4	1		Atzerriko Alor Publikotik Del Sector Público exterior	5.354,0	0,6
7	4	1	02	Europako Batasunetik - E.G.E.F. De la Unión Europea - F.E.D.E.R.	4.500,0	0,5
7	4	1	03	Europako Batasunetik - N.O.B.E.F. Orientazioa De la Unión Europea - F.E.O.G.A. Orientación	854,0	0,1
8				<b>FINANTZA-AKTIBOEN GUTXITzea</b> <b>DISMINUCIÓN DE ACTIVOS FINANCIEROS</b>	<b>999,9</b>	<b>0,1</b>
8	2			BESTE ERAKUNDE BATZUETAKO FINANTZA-INBERTSIOAK INVERSIONES FINANCIERAS EN OTRAS ENTIDADES	999,9	0,1
8	2	3		Kredituak Créditos	137,9	0,0
8	2	3	55	E.A.Pko Toki-erakundeei, epe laburrera A c/plazo a Entidades Locales del SPV	64,5	0,0
8	2	3	85	Familieei, epe laburrera A c/plazo a familias	73,4	0,0
8	2	4		Langileei emandako kredituak Créditos al personal	862,0	0,1
8	2	4	51	Langileei emandako epe laburreko kredituak Créditos a corto plazo al personal	862,0	0,1
9				<b>FINANTZA-PASIBOEN GEHIKUNTZA</b> <b>AUMENTO DE PASIVOS FINANCIEROS</b>	<b>39.933,0</b>	<b>4,6</b>
9	1			JASAPENAK ETA ANTZEKO BESTE JAULKIPEN BATZUK EMPRESTITOS Y OTRAS EMISIONES ANÁLOGAS	39.933,0	4,6
9	1	1		Obligazioak eta bonoak Obligaciones y bonos	39.933,0	4,6
9	1	1	01	E. luzeko Barne Zor Publikoa, oblig. eta bonoak Deuda Pública interior a l/plazo, obliga. y bonos	39.933,0	4,6
				<b>GUZTIRA</b> <b>TOTAL</b>	<b>860.841,4</b>	<b>100</b>



**2000**

EUSKAL AUTONOMIA ERKIDEGOAREN AURREKONTU OROKORRAK  
*PRESUPUESTOS GENERALES DE LA COMUNIDAD AUTONOMA DE EUSKADI*



**Sailkapen Organikoa**  
*Clasificación Orgánica*



Administrazio Orokorra  
Administración General

## SEKZIOEN ARABERAKO LABURPENĀ - SARRERA RESUMEN POR SECCIÓN - INGRESO

ORGANIKOA / ORGANICA

EKONOMIKOA / ECONOMICA

FUNTZIONALA / FUNCIONAL

MILIOIAK/MILLONES

SEKZIOA SECCION		2000	% GUZTIRA % TOTAL
01	Lehendakaritza <i>Presidencia</i>	41,3	0,0
02	Lehendakariordetza <i>Vicepresidencia</i>	202,1	0,0
03	Ogasun eta Herri Administrazioa <i>Hacienda y Administración Pública</i>	5.528,9	0,6
04	Hezkuntza, Unibertsitatea eta Ikerketa <i>Educación, Universidades e Investigación</i>	608,6	0,1
05	Herrizaingoa <i>Interior</i>	727,2	0,1
06	Industri, Merkataritza eta Turismoa <i>Industria, Comercio y Turismo</i>	534,9	0,1
07	Justizi, Lan eta Gizarte Segurantzza <i>Justicia, Trabajo y Seguridad Social</i>	261,6	0,0
08	Osasuna <i>Sanidad</i>	76,5	0,0
09	Kultura <i>Cultura</i>	71,0	0,0
10	Lurralde Antolamendua, Etxebizitza eta Ingurugiroa <i>Ordenación del Territorio, Vivienda y M. Ambiente</i>	2.961,8	0,3
11	Garraio eta Herri Lanak <i>Transportes y Obras Públicas</i>	888,1	0,1
12	Nekazaritza eta Arrantza <i>Agricultura y Pesca</i>	42,7	0,0
90	Zor Publikoa <i>Deuda Pública</i>	39.933,0	4,6
95	Erakundeen Baliabideak eta Konpromisoak <i>Recursos y Compromisos Institucionales</i>	808.700,9	93,9
99	Hainbat Sail <i>Diversos Departamentos</i>	263,0	0,0
	<b>GUZTIRA TOTAL</b>	<b>860.841,4</b>	<b>100</b>



**2000**

EUSKAL AUTONOMIA ERKIDEGOAREN AURREKONTU OROKORRAK  
*PRESUPUESTOS GENERALES DE LA COMUNIDAD AUTONOMA DE EUSKADI*



**Sailkapen Ekonomiko-Organikoa**  
*Clasificación Económica-Orgánica*





Administrazio Orokorra  
Administración GeneralKAPITULU/SEKZIOEN ARABERAKO LABURP. - SARRERA  
RESUMEN POR CAPÍTULO; SECCIÓN - INGRESO

ORGANIKOA / ORGANICA

EKONOMIKOA / ECONOMICA

FUNTZIONALA / FUNCIONAL

MILIOIAK/MILLONES

KAPITULUA CAPÍTULO	SEKZIOA SECCIÓN		2000	% GUZTIRA % TOTAL
2		<b>ZEHARKAKO ZERGAK IMPUESTOS INDIRECTOS</b>	<b>1.200,0</b>	<b>0,1</b>
2	03	Ogasun eta Herri Administrazioa <i>Hacienda y Administración Pública</i>	1.200,0	0,1
3		<b>TASAK, SALNEURRIAK ETA ZUZB. PUBLIKOKO B. BATZUK TASAS, PRECIOS PÚBLICOS Y OTROS IN. DERECHO PUBL.</b>	<b>7.100,8</b>	<b>0,8</b>
3	01	Lehendakaritza <i>Presidencia</i>	28,8	0,0
3	02	Lehendakariordetza <i>Vicepresidencia</i>	199,8	0,0
3	03	Ogasun eta Herri Administrazioa <i>Hacienda y Administración Pública</i>	1.011,8	0,1
3	04	Hezkuntza, Unibertsitatea eta Ikerketa <i>Educación, Universidades e Investigación</i>	581,6	0,1
3	05	Herrizaingoa <i>Interior</i>	502,7	0,1
3	06	Industri, Merkataritza eta Turismoa <i>Industria, Comercio y Turismo</i>	517,4	0,1
3	07	Justizi, Lan eta Gizarte Segurantzza <i>Justicia, Trabajo y Seguridad Social</i>	252,7	0,0
3	08	Osasuna <i>Sanidad</i>	74,3	0,0
3	09	Kultura <i>Cultura</i>	67,2	0,0
3	10	Lurralde Antolamendua, Etxebizitza eta Ingurugiroa <i>Ordenación del Territorio, Vivienda y M. Ambiente</i>	2.708,6	0,3
3	11	Garraio eta Herri Lanak <i>Transportes y Obras Públicas</i>	861,4	0,1
3	12	Nekazaritza eta Arrantza <i>Agricultura y Pesca</i>	41,5	0,0
3	99	Hainbat Sail <i>Diversos Departamentos</i>	253,0	0,0
4		<b>GASTU ARRUNTETARAKO TRANSF. ETA DIRULAGUNTZAK TRANSFERENCIAS Y SUBVEN. PARA GASTOS CORRIENTES</b>	<b>801.743,8</b>	<b>93,1</b>
4	95	Erakundeen Baliabideak eta Konpromisoak <i>Recursos y Compromisos Institucionales</i>	801.743,8	93,1
5		<b>ONDARE-SARRERAK INGRESOS PATRIMONIALES</b>	<b>2.650,1</b>	<b>0,3</b>
5	01	Lehendakaritza <i>Presidencia</i>	12,5	0,0
5	02	Lehendakariordetza <i>Vicepresidencia</i>	2,3	0,0
5	03	Ogasun eta Herri Administrazioa <i>Hacienda y Administración Pública</i>	2.327,1	0,3
5	04	Hezkuntza, Unibertsitatea eta Ikerketa <i>Educación, Universidades e Investigación</i>	26,9	0,0
5	05	Herrizaingoa <i>Interior</i>	212,5	0,0
5	06	Industri, Merkataritza eta Turismoa <i>Industria, Comercio y Turismo</i>	17,5	0,0
5	07	Justizi, Lan eta Gizarte Segurantzza <i>Justicia, Trabajo y Seguridad Social</i>	8,9	0,0
5	08	Osasuna <i>Sanidad</i>	2,1	0,0
5	09	Kultura <i>Cultura</i>	3,7	0,0
5	10	Lurralde Antolamendua, Etxebizitza eta Ingurugiroa <i>Ordenación del Territorio, Vivienda y M. Ambiente</i>	8,6	0,0
5	11	Garraio eta Herri Lanak <i>Transportes y Obras Públicas</i>	26,7	0,0

KAPITULUA CAPITULO	SEKZIOA SECCION		2000	% GUZTIRA % TOTAL
5	12	Nekazaritza eta Arrantza <i>Agricultura y Pesca</i>	1,2	0,0
<b>6</b>		<b>INBERTSIO ERREALEN BESTERENTZEAK</b> <b>ENAJENACIÓN DE INVERSIONES REALES</b>	<b>256,6</b>	<b>0,0</b>
6	03	Ogasun eta Herri Administrazioa <i>Hacienda y Administración Pública</i>	140,0	0,0
6	10	Lurralde Antolamendua, Etxebizitza eta Ingurugiroa <i>Ordenación del Territorio, Vivienda y M. Ambiente</i>	106,6	0,0
6	99	Hainbat Sail <i>Diversos Departamentos</i>	10,0	0,0
<b>7</b>		<b>KAPITAL ERAGIKETETARAKO TRANSF. ETA DIRULAGUNTZAK</b> <b>TRANSFERENCIAS Y SUBV. PARA OPERACIONES DE CAPITAL</b>	<b>6.957,1</b>	<b>0,8</b>
7	95	Erakundeen Baliabideak eta Konpromisoak <i>Recursos y Compromisos Institucionales</i>	6.957,1	0,8
<b>8</b>		<b>FINANTZA-AKTIBOEN GUTXITZEA</b> <b>DISMINUCIÓN DE ACTIVOS FINANCIEROS</b>	<b>999,9</b>	<b>0,1</b>
8	03	Ogasun eta Herri Administrazioa <i>Hacienda y Administración Pública</i>	850,0	0,1
8	05	Herrizaingoa <i>Interior</i>	12,0	0,0
8	10	Lurralde Antolamendua, Etxebizitza eta Ingurugiroa <i>Ordenación del Territorio, Vivienda y M. Ambiente</i>	137,9	0,0
<b>9</b>		<b>FINANTZA-PASIBOEN GEHIKUNTZA</b> <b>AUMENTO DE PASIVOS FINANCIEROS</b>	<b>39.933,0</b>	<b>4,6</b>
9	90	Zor Publikoa <i>Deuda Pública</i>	39.933,0	4,6
		<b>GUZTIRA TOTAL</b>	<b>860.841,4</b>	<b>100</b>

**2000**

EUSKAL AUTONOMIA ERKIDEGOAREN AURREKONTU OROKORRAK  
*PRESUPUESTOS GENERALES DE LA COMUNIDAD AUTONOMA DE EUSKADI*



**Sailkapen Organiko-Ekonomikoa**  
*Clasificación Orgánica-Económica*



Administrazio Orokorra  
Administración General

## SEK. ETA KAPITULUEN ARABERAKO LABURP. - SARRERA RESUMEN POR SECCIÓN Y CAPÍTULO - INGRESO

ORGANIKOA / ORGANICA

EKONOMIKOA / ECONOMICA

FUNTZIONALA / FUNCIONAL

MILIOIAK/MILLONES

SEKZIOA SECCION		GUZTIRA TOTAL	KAPITULUAK CAPITULOS							
			2 Zeharkako zergak Impuestos indirectos	3 Tasak eta salneur. Tasas, prec.públ.	4 Transf. arruntak Transfe. corrientes	5 Ondare sarrerak Ingresos patrimon.	6 Inb. err. bestereztz Enaj.inver reales	7 Kapital transf. Transfe. capital	8 F-aktiboen gutxitzea Dism.acti. financie.	9 F-pasiboen gehituntza Aumento de Pasi.Fin.
01	Lehendakaritza Presidencia	41,3		28,8		12,5				
02	Lehendakariordetza Vicepresidencia	202,1		199,8		2,3				
03	Ogasun eta H.A. Hacienda y A.P.	5.528,9	1.200,0	1.011,8		2.327,1	140,0		850,0	
04	Hezkuntza, U.I. Educación, U.I.	608,6		581,6		26,9				
05	Herrizaingoa Interior	727,2		502,7		212,5			12,0	
06	Indus., Merk.T Industria, C.T.	534,9		517,4		17,5				
07	Justizi,Lan,G.S Just. Tra. S.S.	261,6		252,7		8,9				
08	Osasuna Sanidad	76,5		74,3		2,1				
09	Kultura Cultura	71,0		67,2		3,7				
10	L.A.,Etxeb.,Ing O.T.V. y M. A.	2.961,8		2.708,6		8,6	106,6		137,9	
11	Garraio eta Herri Lanak Transportes O.P.	888,1		861,4		26,7				
12	Nekazaritza eta Arrantza Agricultura y Pesca	42,7		41,5		1,2				
90	Zor Publikoa Deuda Pública	39.933,0								39.933,0
95	Erak.Baliab./K. Rec.Com.Instit.	808.700,9			801.743,8			6.957,1		
99	Hainbat Sail Diversos Departamentos	263,0		253,0			10,0			
	<b>GUZTIRA TOTAL</b>	<b>860.841,4</b>	<b>1.200,0</b>	<b>7.100,8</b>	<b>801.743,8</b>	<b>2.650,1</b>	<b>256,6</b>	<b>6.957,1</b>	<b>999,9</b>	<b>39.933,0</b>



Administrazio Orokorra  
Administración General

## SEK./AZPIKONTZEPTUEN ARABERAKO LABURP. - SARRERA RESUMEN POR SECCIÓN; SUBCONCEPTO - INGRESO

ORGANIKOA / ORGANICA

EKONOMIKOA / ECONOMICA

FUNTZIONALA / FUNCIONAL

MILIOIAK/MILLONES

SEKZIOA SECCION	AZPIKONTZER. SUBCONCEPTO		2000	% GUZTIRA % TOTAL
<b>01</b>		<b>LEHENDAKARITZA PRESIDENCIA</b>	<b>41,3</b>	<b>0,0</b>
01	3	Tasak, salneurriak eta zuzb. publikoko b. batzuk <i>Tasas, precios públicos y otros in. derecho públ.</i>	28,8	0,0
01	32	Salneurriak <i>Precios públicos</i>	0,2	0,0
01	321	01, 02, 03 sailen eta euren EEAren prezio publik. <i>Precios públicos de Dptos. 01, 02, 03 y sus OAAA</i>	0,2	0,0
01	32101	01- Argitalpenen salmenta <i>01- Venta de publicaciones</i>	0,2	0,0
01	38	Itzulerak <i>Reintegros</i>	28,3	0,0
01	380	Itzulerak <i>Reintegros</i>	28,3	0,0
01	38000	Itzulerak <i>Reintegros</i>	28,3	0,0
01	39	Zuzb. publikoeko hainbat diru-sarrera <i>Diversos ingresos en régimen de derecho público</i>	0,3	0,0
01	393	Bestelako diru-sarrerak <i>Otros ingresos</i>	0,3	0,0
01	39399	Bestelako diru-sarrerak <i>Otros ingresos</i>	0,3	0,0
01	5	Ondare-sarrerak <i>Ingresos patrimoniales</i>	12,5	0,0
01	53	Hainbat diru-sarrera finantzario <i>Diversos ingresos financieros</i>	0,2	0,0
01	533	Banku-kontuen interesak <i>Intereses de cuentas corrientes bancarias</i>	0,2	0,0
01	53300	Banku-kontuen interesak <i>Intereses de cuentas corrientes bancarias</i>	0,2	0,0
01	54	Ibilgetuaren sarr. eta bestelako sarr. finantz. <i>Ingresos del inmovilizado y otros ingresos finan.</i>	6,9	0,0
01	541	Alokatze eta antzeko eragiketengatiko sarrerak <i>Ingresos por arrendamientos y operaciones simil.</i>	1,8	0,0
01	54100	Alokatze eta antzeko eragiketengatiko sarrerak <i>Ingresos por arrendamientos y operaciones simil.</i>	1,8	0,0
01	544	Bestelako diru-sarrerak <i>Otros ingresos</i>	5,1	0,0
01	54400	Bestelako diru-sarrerak <i>Otros ingresos</i>	5,1	0,0
01	59	Salmentak <i>Ventas</i>	5,4	0,0
01	599	Erosketengatiko "rappels-ak" <i>"Rappels" por compras</i>	5,4	0,0
01	59900	Erosketengatiko "rappels-ak" <i>"Rappels" por compras</i>	5,4	0,0
<b>02</b>		<b>LEHENDAKARIORDETZA VICEPRESIDENCIA</b>	<b>202,1</b>	<b>0,0</b>
02	3	Tasak, salneurriak eta zuzb. publikoko b. batzuk <i>Tasas, precios públicos y otros in. derecho públ.</i>	199,8	0,0
02	31	Tasak <i>Tasas</i>	186,6	0,0
02	312	EAEK berak araututako beste tasa batzuk <i>Otras tasas de normativa propia de la CAE</i>	186,6	0,0
02	31202	EHAAREN ondasunak eta zerbitzuak (01.01) <i>(01.01) Bienes y servicios del B.O.P.V.</i>	186,6	0,0
02	32	Salneurriak <i>Precios públicos</i>	1,5	0,0

SEKZIOA SECCION	AZPIKONTZEP. SUBCONCEPTO		2000	% GUZTIRA % TOTAL
02	321	01, 02, 03 sailen eta euren EEAAen prezio publik. <i>Precios públicos de Dptos. 01, 02, 03 y sus OOA</i>	1,5	0,0
02	32133	02-EHAAren odasun eta zerbitzu tasa gabeak <i>02- Bienes y servicios del BOPV no sujetos a tasa</i>	1,5	0,0
02	38	Itzulerak <i>Reintegros</i>	1,0	0,0
02	380	Itzulerak <i>Reintegros</i>	1,0	0,0
02	38000	Itzulerak <i>Reintegros</i>	1,0	0,0
02	39	Zuzb. publikoeko hainbat diru-sarrera <i>Diversos ingresos en régimen de derecho público</i>	10,7	0,0
02	393	Bestelako diru-sarrerak <i>Otros ingresos</i>	10,7	0,0
02	39399	Bestelako diru-sarrerak <i>Otros ingresos</i>	10,7	0,0
02	5	Ondare-sarrerak <i>Ingresos patrimoniales</i>	2,3	0,0
02	53	Hainbat diru-sarrera finantzario <i>Diversos ingresos financieros</i>	2,3	0,0
02	533	Banku-kontuen interesak <i>Intereses de cuentas corrientes bancarias</i>	2,3	0,0
02	53300	Banku-kontuen interesak <i>Intereses de cuentas corrientes bancarias</i>	2,3	0,0
<b>03</b>		<b>OGASUN ETA HERRI ADMINISTRAZIOA HACIENDA Y ADMINISTRACIÓN PÚBLICA</b>	<b>5.528,9</b>	<b>0,6</b>
03	2	Zeharkako zergak <i>Impuestos indirectos</i>	1.200,0	0,1
03	29	Zeharkako beste zerga batzuk <i>Otros impuestos indirectos</i>	1.200,0	0,1
03	291	Bingo jokoaren gaineko zerga <i>Impuesto sobre el juego del Bingo</i>	1.200,0	0,1
03	29100	Bingo jokoaren gaineko zerga <i>Impuesto sobre el juego del Bingo</i>	1.200,0	0,1
03	3	Tasak, salneurriak eta zuzb. publikoko b. batzuk <i>Tasas, precios públicos y otros in. derecho públ.</i>	1.011,8	0,1
03	31	Tasak <i>Tasas</i>	670,1	0,1
03	311	EAEk berak araututako tasak: izaera orokorrekoak <i>De normativa propia de la CAE: de carácter general</i>	20,0	0,0
03	31103	Obra Publikoen zuztza. eta ikuskapena (00.03) <i>(00.03) Dirección e Inspección de Obras Públicas</i>	20,0	0,0
03	312	EAEk berak araututako beste tasa batzuk <i>Otras tasas de normativa propia de la CAE</i>	650,1	0,1
03	31205	Aseguru Artekari Tit. Diplomen luzatze-tasa(11.01) <i>(11.01) Expe. Diploma Mediador de Seguros Titulado</i>	0,1	0,0
03	31295	Jokoaren gaineko tasaren errekargua <i>Recargo de la tasa sobre el juego</i>	650,0	0,1
03	32	Salneurriak <i>Precios públicos</i>	69,0	0,0
03	321	01, 02, 03 sailen eta euren EEAAen prezio publik. <i>Precios públicos de Dptos. 01, 02, 03 y sus OOA</i>	69,0	0,0
03	32161	03- Argitalpenen salmenta <i>03-Venta de publicaciones</i>	44,0	0,0
03	32163	03- Jantoki-zerbitzua <i>03- Servicio de comedor</i>	25,0	0,0
03	38	Itzulerak <i>Reintegros</i>	268,8	0,0
03	380	Itzulerak <i>Reintegros</i>	268,8	0,0
03	38000	Itzulerak <i>Reintegros</i>	268,8	0,0
03	39	Zuzb. publikoeko hainbat diru-sarrera <i>Diversos ingresos en régimen de derecho público</i>	3,9	0,0



SEKZIOA SECCION	AZPIKONTZE SUBCONCEPTO		2000	% GUZTIRA % TOTAL
03	393	Bestelako diru-sarrerak <i>Otros ingresos</i>	3,9	0,0
03	39399	Bestelako diru-sarrerak <i>Otros ingresos</i>	3,9	0,0
03	5	Ondare-sarrerak <i>Ingresos patrimoniales</i>	2.327,1	0,3
03	53	Hainbat diru-sarrera finantzario <i>Diversos ingresos financieros</i>	2.056,6	0,2
03	533	Banku-kontuen interesak <i>Intereses de cuentas corrientes bancarias</i>	2.056,6	0,2
03	53300	Banku-kontuen interesak <i>Intereses de cuentas corrientes bancarias</i>	2.056,6	0,2
03	54	Ibilgetuaren sarr. eta bestelako sarr. finantz. <i>Ingresos del inmovilizado y otros ingresos finan.</i>	270,5	0,0
03	541	Alokatze eta antzeko eragiketengatiko sarrerak <i>Ingresos por arrendamientos y operaciones simil.</i>	7,5	0,0
03	54100	Alokatze eta antzeko eragiketengatiko sarrerak <i>Ingresos por arrendamientos y operaciones simil.</i>	7,5	0,0
03	543	Zerbitzu ezberdinengatiko diru-sarrerak <i>Ingresos por servicios diversos</i>	100,0	0,0
03	54300	Zerbitzu ezberdinengatiko diru-sarrerak <i>Ingresos por servicios diversos</i>	100,0	0,0
03	544	Bestelako diru-sarrerak <i>Otros ingresos</i>	1,0	0,0
03	54400	Bestelako diru-sarrerak <i>Otros ingresos</i>	1,0	0,0
03	547	Ohizkanpoko diru-sarrerak <i>Ingresos extraordinarios</i>	162,0	0,0
03	54701	Ezbeharrengatik jasotako kalte-ordainak <i>Indemnizaciones recibidas por siniestros</i>	140,0	0,0
03	54799	Ohizkanpoko beste diru-sarrera batzuk <i>Otros ingresos extraordinarios</i>	22,0	0,0
03	6	Inbertsio errealeen besterentezak <i>Enajenación de inversiones reales</i>	140,0	0,0
03	61	Inbertsio materialen besterentezak <i>Enajenación de inversiones materiales</i>	140,0	0,0
03	612	Eraikuntzak <i>Construcciones</i>	140,0	0,0
03	61201	Eraikuntzak <i>Construcciones</i>	140,0	0,0
03	8	Finantza-aktiboen gutxitzea <i>Disminución de activos financieros</i>	850,0	0,1
03	82	Beste erakunde batzuetako finantza-inbertsioak <i>Inversiones financieras en otras entidades</i>	850,0	0,1
03	824	Langileei emandako kredituak <i>Créditos al personal</i>	850,0	0,1
03	82451	Langileei emandako epe laburreko kredituak <i>Créditos a corto plazo al personal</i>	850,0	0,1
<b>04</b>		<b>HEZKUNTZA, UNIBERTSITATEA ETA IKERKETA, EDUCACIÓN, UNIVERSIDADES E INVESTIGACIÓN</b>	<b>608,6</b>	<b>0,1</b>
04	3	Tasak, salneurriak eta zuzb. publikoko b. batzuk <i>Tasas, precios públicos y otros in. derecho públ.</i>	581,6	0,1
04	31	Tasak <i>Tasas</i>	225,3	0,0
04	311	EAEk berak araututako tasak: izaera orokorrekoak <i>De normativa propia de la CAE: de carácter general</i>	94,7	0,0
04	31103	Obra Publikoen zuztza. eta ikuskapena (00.03) <i>(00.03) Dirección e Inspección de Obras Públicas</i>	94,7	0,0
04	312	EAEk berak araututako beste tasa batzuk <i>Otras tasas de normativa propia de la CAE</i>	130,6	0,0
04	31241	Titulu-luzatzeak (05.01) <i>(05.01) Expedición de títulos</i>	130,6	0,0
04	32	Salneurriak <i>Precios públicos</i>	250,1	0,0

SEKZIOA SECCION	AZPIKONTZEP. SUBCONCEPTO		2000	% GUZTIRA % TOTAL
04	322	04, 05, 06 sailen eta euren EEAAen prezio publik. <i>Precios públicos de Dptos. 04, 05, 06 y sus OAAA</i>	241,9	0,0
04	32202	04- Mintegi, kongresu eta abarrekoen matrikulak <i>04- Matrículas de seminarios, congresos etc.</i>	7,5	0,0
04	32203	04- Ikasmaterialen salmenta <i>04- Venta de material didáctico</i>	5,0	0,0
04	32206	04- Erregimen Bereziko Irakaskuntza-zerbitzuak <i>04- Servicios de enseñanza de régimen especial</i>	195,7	0,0
04	32207	04- Azterketa-eskubideak <i>04- Derechos de examen</i>	31,0	0,0
04	32208	04- EHU/UPV-en goi-hezkuntza zerbitzuak <i>04- Servicios educación superior de la EHU/UPV</i>	2,8	0,0
04	329	Bestelako salneurriak <i>Otros precios públicos</i>	8,2	0,0
04	32900	Bestelako salneurriak <i>Otros precios públicos</i>	8,2	0,0
04	38	Itzulerak <i>Reintegros</i>	65,5	0,0
04	380	Itzulerak <i>Reintegros</i>	65,5	0,0
04	38000	Itzulerak <i>Reintegros</i>	65,5	0,0
04	39	Zuzb. publikoeko hainbat diru-sarrera <i>Diversos ingresos en régimen de derecho público</i>	40,7	0,0
04	393	Bestelako diru-sarrerak <i>Otros ingresos</i>	40,7	0,0
04	39399	Bestelako diru-sarrerak <i>Otros ingresos</i>	40,7	0,0
04	5	Ondare-sarrerak <i>Ingresos patrimoniales</i>	26,9	0,0
04	53	Hainbat diru-sarrera finantzario <i>Diversos ingresos financieros</i>	26,9	0,0
04	533	Banku-kontuen interesak <i>Intereses de cuentas corrientes bancarias</i>	26,9	0,0
04	53300	Banku-kontuen interesak <i>Intereses de cuentas corrientes bancarias</i>	26,9	0,0
<b>05</b>		<b>HERRIZAINGOA INTERIOR</b>	<b>727,2</b>	<b>0,1</b>
05	3	Tasak, salneurriak eta zuzb. publikoko b. batzuk <i>Tasas, precios públicos y otros in. derecho públ.</i>	502,7	0,1
05	31	Tasak <i>Tasas</i>	212,5	0,0
05	311	EAEk berak araututako tasak: izaera orokorrekoak <i>De normativa propia de la CAE: de carácter general</i>	133,3	0,0
05	31103	Obra Publikoen zutza. eta ikuskapena (00.03) <i>(00.03) Dirección e Inspección de Obras Públicas</i>	133,3	0,0
05	312	EAEk berak araututako beste tasa batzuk <i>Otras tasas de normativa propia de la CAE</i>	79,2	0,0
05	31211	Trafikoko zerbitzuak eta jarduerak (03.01) <i>(03.01) Activid. y servicios relativos al tráfico</i>	37,4	0,0
05	31212	Joko-baimenak (03.02) <i>(03.02) Autorizaciones de juego</i>	35,0	0,0
05	31213	Ikuskizunak (03.03) <i>(03.03) Espectáculos</i>	5,0	0,0
05	31214	Segurtasun pribatuko zerbitzuak eta jard. (03.04) <i>(03.04) Servicios y actividades seguridad privada</i>	1,9	0,0
05	38	Itzulerak <i>Reintegros</i>	31,6	0,0
05	380	Itzulerak <i>Reintegros</i>	31,6	0,0
05	38000	Itzulerak <i>Reintegros</i>	31,6	0,0
05	39	Zuzb. publikoeko hainbat diru-sarrera <i>Diversos ingresos en régimen de derecho público</i>	258,6	0,0

SEKZIOA SECCION	AZPIKONTZEZ SUBCONCEPTO		2000	% GUZTIRA % TOTAL
05	391	Errekarguak eta isunak <i>Recargos y multas</i>	249,0	0,0
05	39112	Berandutze-interesak <i>Intereses de demora</i>	4,9	0,0
05	39151	Isunak eta trafikoko zigorrak <i>Multas y sanciones de tráfico</i>	235,4	0,0
05	39159	Beste isun eta zigor batzuk <i>Otras multas y sanciones</i>	8,7	0,0
05	393	Bestelako diru-sarrerak <i>Otros ingresos</i>	9,6	0,0
05	39399	Bestelako diru-sarrerak <i>Otros ingresos</i>	9,6	0,0
05	5	Ondare-sarrerak <i>Ingresos patrimoniales</i>	212,5	0,0
05	53	Hainbat diru-sarrera finantzario <i>Diversos ingresos financieros</i>	35,0	0,0
05	533	Banku-kontuen interesak <i>Intereses de cuentas corrientes bancarias</i>	35,0	0,0
05	53300	Banku-kontuen interesak <i>Intereses de cuentas corrientes bancarias</i>	35,0	0,0
05	54	Ibilgetuaren sarr. eta bestelako sarr. finantz. <i>Ingresos del inmovilizado y otros ingresos finan.</i>	177,5	0,0
05	547	Ohizkanpoko diru-sarrerak <i>Ingresos extraordinarios</i>	177,5	0,0
05	54701	Ezbeharrengatik jasotako kalte-ordainak <i>Indemnizaciones recibidas por siniestros</i>	177,5	0,0
05	8	Finantza-aktiboen gutxitzea <i>Disminución de activos financieros</i>	12,0	0,0
05	82	Beste erakunde batzuetako finantza-inbertsioak <i>Inversiones financieras en otras entidades</i>	12,0	0,0
05	824	Langileei emandako kredituak <i>Créditos al personal</i>	12,0	0,0
05	82451	Langileei emandako epe laburreko kredituak <i>Créditos a corto plazo al personal</i>	12,0	0,0
<b>06</b>		<b>INDUSTRI, MERKATARITZA ETA TURISMOA</b> <b>INDUSTRIA, COMERCIO Y TURISMO</b>	<b>534,9</b>	<b>0,1</b>
06	3	Tasak, salneurriak eta zuzb. publikoko b. batzuk <i>Tasas, precios públicos y otros in. derecho públ.</i>	517,4	0,1
06	31	Tasak <i>Tasas</i>	288,7	0,0
06	312	EAEk berak araututako beste tasa batzuk <i>Otras tasas de normativa propia de la CAE</i>	288,7	0,0
06	31221	Ind., energia eta meatzetako zerb. orokor. (04.01) <i>(04.01) Servic. comunes indust., energía y minas</i>	170,0	0,0
06	31222	Industria-zerbitzuak (04.02) <i>(04.02) Servicios de industria</i>	38,0	0,0
06	31223	Energia eta meatzetako zerbitzuak (04.03) <i>(04.03) Servicios de energía y minas</i>	37,3	0,0
06	31224	Industria-segurtasuneko zerbitzuak (04.04) <i>(04.04) Servicios de seguridad industrial</i>	43,4	0,0
06	31285	Konts. eta erabiltzaileen errekl.-orriak (10.01) <i>(10.01) Hojas de rec. de los consum. y usuarios</i>	0,1	0,0
06	32	Salneurriak <i>Precios públicos</i>	16,0	0,0
06	322	04, 05, 06 sailen eta euren EEAAen prezio publik. <i>Precios públicos de Dptos. 04, 05, 06 y sus OAAA</i>	16,0	0,0
06	32261	06- Argitalpenen salmenta <i>06- Venta de publicaciones</i>	15,6	0,0
06	32264	06- Turismo-sustapeneko artikuluen salmenta <i>06- Venta de artículos de promoción turística</i>	0,4	0,0
06	38	Itzulerak <i>Reintegros</i>	63,4	0,0
06	380	Itzulerak <i>Reintegros</i>	63,4	0,0

MILIOIAK/MILLONES

SEKZIOA SECCION	AZPIKONTZEP. SUBCONCEPTO		2000	% GUZTIRA % TOTAL
06	38000	Itzulerak <i>Reintegros</i>	63,4	0,0
06	39	Zuzb. publikopeko hainbat diru-sarrera <i>Diversos ingresos en régimen de derecho público</i>	149,3	0,0
06	391	Errekarguak eta isunak <i>Recargos y multas</i>	11,2	0,0
06	39112	Berandutze-interesak <i>Intereses de demora</i>	0,3	0,0
06	39159	Beste isun eta zigor batzuk <i>Otras multas y sanciones</i>	10,9	0,0
06	393	Bestelako diru-sarrerak <i>Otros ingresos</i>	138,1	0,0
06	39301	Kanonak eta emakidak <i>Cánones y concesiones</i>	137,7	0,0
06	39399	Bestelako diru-sarrerak <i>Otros ingresos</i>	0,4	0,0
06	5	Ondare-sarrerak <i>Ingresos patrimoniales</i>	17,5	0,0
06	52	Beste erak. batzuetako f.-inbertsioen diru-sarr. <i>Ingresos de inver. financieras en otras entidades</i>	7,3	0,0
06	523	Kreditu-interesak <i>Intereses de créditos</i>	7,3	0,0
06	52382	Beste enp.prib. batzuen kredituen e/laburreko int. <i>Intereses c/p créditos otras emp. privadas</i>	7,3	0,0
06	53	Hainbat diru-sarrera finantzario <i>Diversos ingresos financieros</i>	10,1	0,0
06	533	Banku-kontuen interesak <i>Intereses de cuentas corrientes bancarias</i>	10,1	0,0
06	53300	Banku-kontuen interesak <i>Intereses de cuentas corrientes bancarias</i>	10,1	0,0
<b>07</b>		<b>JUSTIZIA, LAN ETA GIZARTE SEGURANTZA JUSTICIA, TRABAJO Y SEGURIDAD SOCIAL</b>	<b>261,6</b>	<b>0,0</b>
07	3	Tasak, salneurriak eta zuzb. publikoko b. batzuk <i>Tasas, precios públicos y otros in. derecho públ.</i>	252,7	0,0
07	31	Tasak <i>Tasas</i>	93,8	0,0
07	311	EAEk berak araututako tasak: izaera orokorrekoak <i>De normativa propia de la CAE: de carácter general</i>	89,7	0,0
07	31103	Obra Publikoen zutza. eta ikuskapena (00.03) <i>(00.03) Dirección e Inspección de Obras Públicas</i>	89,7	0,0
07	312	EAEk berak araututako beste tasa batzuk <i>Otras tasas de normativa propia de la CAE</i>	4,1	0,0
07	31208	Elkart., F. eta P.T. erregistroetako jard. (02.01) <i>(02.01) Actuac. Registros Asociac. Fundac. y P.T</i>	4,1	0,0
07	32	Salneurriak <i>Precios públicos</i>	12,5	0,0
07	329	Bestelako salneurriak <i>Otros precios públicos</i>	12,5	0,0
07	32900	Bestelako salneurriak <i>Otros precios públicos</i>	12,5	0,0
07	38	Itzulerak <i>Reintegros</i>	49,5	0,0
07	380	Itzulerak <i>Reintegros</i>	49,5	0,0
07	38000	Itzulerak <i>Reintegros</i>	49,5	0,0
07	39	Zuzb. publikopeko hainbat diru-sarrera <i>Diversos ingresos en régimen de derecho público</i>	96,9	0,0
07	391	Errekarguak eta isunak <i>Recargos y multas</i>	92,4	0,0
07	39112	Berandutze-interesak <i>Intereses de demora</i>	0,1	0,0
07	39159	Beste isun eta zigor batzuk <i>Otras multas y sanciones</i>	92,3	0,0

SEKZIOA SECCION	AZPIKONTZEP. SUBCONCEPTO		2000	% GUZTIRA % TOTAL
07	393	Bestelako diru-sarrerak <i>Otros ingresos</i>	4,5	0,0
07	39399	Bestelako diru-sarrerak <i>Otros ingresos</i>	4,5	0,0
07	5	Ondare-sarrerak <i>Ingresos patrimoniales</i>	8,9	0,0
07	53	Hainbat diru-sarrera finantzario <i>Diversos ingresos financieros</i>	1,2	0,0
07	533	Banku-kontuen interesak <i>Intereses de cuentas corrientes bancarias</i>	1,2	0,0
07	53300	Banku-kontuen interesak <i>Intereses de cuentas corrientes bancarias</i>	1,2	0,0
07	54	Ibilgetuaren sarr. eta bestelako sarr. finantz. <i>Ingresos del inmovilizado y otros ingresos finan.</i>	7,7	0,0
07	541	Alokatze eta antzeko eragiketengatiko sarrerak <i>Ingresos por arrendamientos y operaciones simil.</i>	7,7	0,0
07	54100	Alokatze eta antzeko eragiketengatiko sarrerak <i>Ingresos por arrendamientos y operaciones simil.</i>	7,7	0,0
<b>08</b>		<b>OSASUNA SANIDAD</b>	<b>76,5</b>	<b>0,0</b>
08	3	Tasak, salneurriak eta zuzb. publikoko b. batzuk <i>Tasas, precios públicos y otros in. derecho públ.</i>	74,3	0,0
08	31	Tasak <i>Tasas</i>	50,1	0,0
08	311	EAEK berak araututako tasak: izaera orokorrekoak <i>De normativa propia de la CAE: de carácter general</i>	0,1	0,0
08	31102	Adm.-zerbitzuengatiko tasa (00.02) <i>(00.02) Servicios administrativos</i>	0,1	0,0
08	312	EAEK berak araututako beste tasa batzuk <i>Otras tasas de normativa propia de la CAE</i>	50,1	0,0
08	31251	Hiletetako Osasun Polizia (06.01) <i>(06.01) Policía Sanitaria Mortuoria</i>	5,2	0,0
08	31252	Animalia eta bere gaien osasun-kontr./ikus (06.02) <i>(06.02) Insp. y control sanit. anim. y sus produc.</i>	20,7	0,0
08	31253	Osasun-publikoko laborategi-zerbitzuak (06.03) <i>(06.03) Servicios del Laboratorio de Salud Pública</i>	0,9	0,0
08	31254	Farmazia eta farm.-zerbitzuen espedientak (06.04) <i>(06.04) Expedientes establecim. y serv. at.farmac.</i>	1,6	0,0
08	31255	Osasun zentro, zerb. eta etxeen esped.ak (06.05) <i>(06.05) Exped. centros, servic. y establec. Sanit.</i>	20,1	0,0
08	31256	Osasun publizitatearen espedienteak (06.06) <i>(06.06) Expedientes de publicidad sanitaria</i>	1,5	0,0
08	32	Salneurriak <i>Precios públicos</i>	9,8	0,0
08	329	Bestelako salneurriak <i>Otros precios públicos</i>	9,8	0,0
08	32900	Bestelako salneurriak <i>Otros precios públicos</i>	9,8	0,0
08	38	Itzulerak <i>Reintegros</i>	4,5	0,0
08	380	Itzulerak <i>Reintegros</i>	4,5	0,0
08	38000	Itzulerak <i>Reintegros</i>	4,5	0,0
08	39	Zuzb. publikopeko hainbat diru-sarrera <i>Diversos ingresos en régimen de derecho público</i>	9,9	0,0
08	391	Errekarguak eta isunak <i>Recargos y multas</i>	9,9	0,0
08	39112	Berandutze-interesak <i>Intereses de demora</i>	0,0	0,0
08	39159	Beste isun eta zigor batzuk <i>Otras multas y sanciones</i>	9,9	0,0
08	5	Ondare-sarrerak <i>Ingresos patrimoniales</i>	2,1	0,0

SEKZIOA SECCION	AZPIKONTZEP. SUBCONCEPTO		2000	% GUZTIRA % TOTAL
08	53	Hainbat diru-sarrera finantzario <i>Diversos ingresos financieros</i>	2,1	0,0
08	533	Banku-kontuen interesak <i>Intereses de cuentas corrientes bancarias</i>	2,1	0,0
08	53300	Banku-kontuen interesak <i>Intereses de cuentas corrientes bancarias</i>	2,1	0,0
<b>09</b>		<b>KULTURA CULTURA</b>	<b>71,0</b>	<b>0,0</b>
09	3	Tasak, salneurriak eta zuzb. publikoko b. batzuk <i>Tasas, precios públicos y otros in. derecho públ.</i>	67,2	0,0
09	31	Tasak <i>Tasas</i>	15,4	0,0
09	312	EAEk berak araututako beste tasa batzuk <i>Otras tasas de normativa propia de la CAE</i>	12,4	0,0
09	31261	Elkarte eta Kirol Fed. Erregistroaren jard.(07.01) <i>(07.01) Actuac. Registro de A. y F. Deportivas</i>	0,1	0,0
09	31262	"Gazte Txartela" luzatzeagatik tasa (07.02) <i>(07.02) Exped.carné "Gazte txartela/Carné joven"</i>	11,3	0,0
09	31263	Aterpe-erabiltzaileen txartel luzatzeak (07.03) <i>(07.03) Exped.carnés alberguista con recono.inter.</i>	0,5	0,0
09	31264	ISTC elkartearen txartel luzatzeak (07.04) <i>(07.04) Exped.tarjetas ventajas internac.asoc.ISTC</i>	0,5	0,0
09	318	EAEk berak arautzen ez dituen beste tasa batzuk <i>Otras tasas de normativa no propia de la CAE</i>	3,0	0,0
09	31899	EAEk berak arautzen ez dituen beste tasa batzuk <i>Otras tasas de normativa no propia de la CAE</i>	3,0	0,0
09	32	Salneurriak <i>Precios públicos</i>	15,3	0,0
09	323	07, 08, 09 sailen eta euren EEEAen prezio publik. <i>Precios públicos de Dptos. 07, 08, 09 y sus OOAA</i>	15,3	0,0
09	32361	09- Argitalpenen salmenta <i>09- Venta de publicaciones</i>	4,3	0,0
09	32363	09-Lan-barrutietan aritzeko inskribatze-kuotak <i>09- Cuotas de inscripción en campos de trabajo</i>	11,0	0,0
09	38	Itzulerak <i>Reintegros</i>	18,6	0,0
09	380	Itzulerak <i>Reintegros</i>	18,6	0,0
09	38000	Itzulerak <i>Reintegros</i>	18,6	0,0
09	39	Zuzb. publikoeko hainbat diru-sarrera <i>Diversos ingresos en régimen de derecho público</i>	17,9	0,0
09	393	Bestelako diru-sarrerak <i>Otros ingresos</i>	17,9	0,0
09	39301	Kanonak eta emakidak <i>Cánones y concesiones</i>	5,7	0,0
09	39399	Bestelako diru-sarrerak <i>Otros ingresos</i>	12,2	0,0
09	5	Ondare-sarrerak <i>Ingresos patrimoniales</i>	3,7	0,0
09	53	Hainbat diru-sarrera finantzario <i>Diversos ingresos financieros</i>	1,5	0,0
09	533	Banku-kontuen interesak <i>Intereses de cuentas corrientes bancarias</i>	1,5	0,0
09	53300	Banku-kontuen interesak <i>Intereses de cuentas corrientes bancarias</i>	1,5	0,0
09	54	Ibilgetuaren sarr. eta bestelako sarr. finantz. <i>Ingresos del inmovilizado y otros ingresos finan.</i>	2,2	0,0
09	544	Bestelako diru-sarrerak <i>Otros ingresos</i>	2,2	0,0
09	54400	Bestelako diru-sarrerak <i>Otros ingresos</i>	2,2	0,0
<b>10</b>		<b>LURRALDE ANTOLAMENDUA, ETXEBIZITZA ETA INGURUGIROA ORDENACION DEL TERRITORIO, VIVIENDA Y M. AMBIENTE</b>	<b>2.961,8</b>	<b>0,3</b>

SEKZIOA SECCION	AZPIKONTZEP. SUBCONCEPTO		2000	% GUZTIRA % TOTAL
10	3	Tasak, salneurriak eta zuzb. publikoko b. batzuk <i>Tasas, precios públicos y otros in. derecho públ.</i>	2.708,6	0,3
10	31	Tasak <i>Tasas</i>	183,0	0,0
10	311	EAEk berak araututako tasak: izaera orokorrekoak <i>De normativa propia de la CAE: de carácter general</i>	153,1	0,0
10	31103	Obra Publikoen zuztza. eta ikuskapena (00.03) <i>(00.03) Dirección e Inspección de Obras Públicas</i>	153,1	0,0
10	312	EAEk berak araututako beste tasa batzuk <i>Otras tasas de normativa propia de la CAE</i>	30,0	0,0
10	31271	B.O.Etx.ei buruzko kalif. eta egiaztag. (08.01) <i>(08.01) Calificaciones y certificaciones en V.P.O.</i>	27,9	0,0
10	31272	Eraikitze-kalitatea kontrolatzeko lab.zerb.(08.02) <i>(08.02) Servic. Lab. Control Calidad Edificación</i>	2,1	0,0
10	31273	Hondakin toxiko eta arrisk.en kontrol dok. (08.03) <i>(08.03) Doc. control y seg. res. tóxicos y pelig.</i>	0,0	0,0
10	32	Salneurriak <i>Precios públicos</i>	2.252,8	0,3
10	324	10, 11, 12 sailen eta euren EEEAen prezio publik. <i>Precios públicos de Dptos. 10, 11, 12 y sus OAAA</i>	2.252,8	0,3
10	32401	10- Argitalpenen salmenta <i>10- Venta de publicaciones</i>	0,5	0,0
10	32403	10- Etxeb., garaje, gehigarri eta lokalen salmenta <i>10- Venta de viviendas, garajes, anexos y locales</i>	2.240,5	0,3
10	32405	10- Hitzartutako sustapenetako lurrazal-eskubidea <i>10- Derecho superficie en promociones concertadas</i>	11,8	0,0
10	38	Itzulerak <i>Reintegros</i>	202,4	0,0
10	380	Itzulerak <i>Reintegros</i>	202,4	0,0
10	38000	Itzulerak <i>Reintegros</i>	202,4	0,0
10	39	Zuzb. publikoeko hainbat diru-sarrera <i>Diversos ingresos en régimen de derecho público</i>	70,4	0,0
10	391	Errekarguak eta isunak <i>Recargos y multas</i>	52,4	0,0
10	39112	Berandutze-interesak <i>Intereses de demora</i>	49,9	0,0
10	39159	Beste isun eta zigor batzuk <i>Otras multas y sanciones</i>	2,6	0,0
10	393	Bestelako diru-sarrerak <i>Otros ingresos</i>	17,9	0,0
10	39399	Bestelako diru-sarrerak <i>Otros ingresos</i>	17,9	0,0
10	5	Ondare-sarrerak <i>Ingresos patrimoniales</i>	8,6	0,0
10	53	Hainbat diru-sarrera finantzario <i>Diversos ingresos financieros</i>	6,0	0,0
10	533	Banku-kontuen interesak <i>Intereses de cuentas corrientes bancarias</i>	6,0	0,0
10	53300	Banku-kontuen interesak <i>Intereses de cuentas corrientes bancarias</i>	6,0	0,0
10	54	Ibilgetuaren sarr. eta bestelako sarr. finantz. <i>Ingresos del inmovilizado y otros ingresos finan.</i>	2,6	0,0
10	544	Bestelako diru-sarrerak <i>Otros ingresos</i>	2,6	0,0
10	54400	Bestelako diru-sarrerak <i>Otros ingresos</i>	2,6	0,0
10	6	Inbertsio errealen besterentzeak <i>Enajenación de inversiones reales</i>	106,6	0,0
10	61	Inbertsio materialen besterentzeak <i>Enajenación de inversiones materiales</i>	106,6	0,0
10	612	Eraikuntzak <i>Construcciones</i>	106,6	0,0

SEKZIOA SECCION	AZPIKONTZEP. SUBCONCEPTO		2000	% GUZTIRA % TOTAL
10	61201	Eraikuntzak <i>Construcciones</i>	106,6	0,0
10	8	Finantza-aktiboen gutxitzea <i>Disminución de activos financieros</i>	137,9	0,0
10	82	Beste erakunde batzuetako finantza-inbertsioak <i>Inversiones financieras en otras entidades</i>	137,9	0,0
10	823	Kredituak <i>Créditos</i>	137,9	0,0
10	82355	E. A. P. ko Toki-erakundeei, epe laburrera <i>A c/plazo a Entidades Locales del SPV</i>	64,5	0,0
10	82385	Familiei, epe laburrera <i>A c/plazo a familias</i>	73,4	0,0
<b>11</b>		<b>GARRAIO ETA HERRI LANAK TRANSPORTES Y OBRAS PÚBLICAS</b>	<b>888,1</b>	<b>0,1</b>
11	3	Tasak, salneurriak eta zuzb. publikoko b. batzuk <i>Tasas, precios públicos y otros in. derecho públ.</i>	861,4	0,1
11	31	Tasak <i>Tasas</i>	740,9	0,1
11	311	EAEk berak araututako tasak: izaera orokorrekoak <i>De normativa propia de la CAE: de carácter general</i>	296,2	0,0
11	31103	Obra Publikoen zutzta. eta ikuskapena (00.03) <i>(00.03) Dirección e Inspección de Obras Públicas</i>	296,2	0,0
11	312	EAEk berak araututako beste tasa batzuk <i>Otras tasas de normativa propia de la CAE</i>	444,7	0,1
11	31281	EAEren titulartasunpeko portuetako zerb.(09.01) <i>(09.01) Ser. en puertos de titularidad de la CAPV</i>	444,7	0,1
11	32	Salneurriak <i>Precios públicos</i>	1,0	0,0
11	324	10, 11, 12 sailen eta euren EEEAen prezio publik. <i>Precios públicos de Dptos. 10, 11, 12 y sus OAAA</i>	1,0	0,0
11	32441	11- Argitalpenen salmenta <i>11- Venta de publicaciones</i>	1,0	0,0
11	38	Itzulerak <i>Reintegros</i>	7,0	0,0
11	380	Itzulerak <i>Reintegros</i>	7,0	0,0
11	38000	Itzulerak <i>Reintegros</i>	7,0	0,0
11	39	Zuzb. publikokopeko hainbat diru-sarrera <i>Diversos ingresos en régimen de derecho público</i>	112,4	0,0
11	391	Errekarguak eta isunak <i>Recargos y multas</i>	0,0	0,0
11	39112	Berandutze-interesak <i>Intereses de demora</i>	0,0	0,0
11	393	Bestelako diru-sarrerak <i>Otros ingresos</i>	112,4	0,0
11	39301	Kanonak eta emakidak <i>Cánones y concesiones</i>	112,4	0,0
11	5	Ondare-sarrerak <i>Ingresos patrimoniales</i>	26,7	0,0
11	52	Beste erak. batzuetako f.-inbertsioen diru-sarr. <i>Ingresos de inver. financieras en otras entidades</i>	1,9	0,0
11	521	Kapital-partaidetzen diru-sarrerak <i>Ingresos de participaciones en capital</i>	1,9	0,0
11	52102	Kobratu beharreko dibidendua <i>Dividendo a cobrar</i>	1,9	0,0
11	53	Hainbat diru-sarrera finantzario <i>Diversos ingresos financieros</i>	24,8	0,0
11	533	Banku-kontuen interesak <i>Intereses de cuentas corrientes bancarias</i>	24,8	0,0
11	53300	Banku-kontuen interesak <i>Intereses de cuentas corrientes bancarias</i>	24,8	0,0
<b>12</b>		<b>NEKAZARITZA ETA ARRANTZA AGRICULTURA Y PESCA</b>	<b>42,7</b>	<b>0,0</b>



SEKZIOA SECCION	AZPIKONTZEZ SUBCONCEPTO		2000	% GUZTIRA % TOTAL
12	3	Tasak, salneurriak eta zuzb. publikoko b. batzuk <i>Tasas, precios públicos y otros in. derecho públ.</i>	41,5	0,0
12	31	Tasak <i>Tasas</i>	8,6	0,0
12	312	EAEk berak araututako beste tasa batzuk <i>Otras tasas de normativa propia de la CAE</i>	8,6	0,0
12	31225	Arrantz., baso eta nekaz.ind. ant./babesa (04.05) <i>(04.05) Ord. y def. indust. agric., forest. y pec.</i>	3,6	0,0
12	31226	Pasaiko I. A. I. Paren adm.-zerbitzuak (04.06) <i>(04.06) Servic.administ. I. P. M. P. de Pasajes</i>	4,4	0,0
12	31227	Nekaz.ko ekoizp. ekolog.en kontrol-zerb. (04.07) <i>(04.07) Servic. control rég.produc. agrar. ecológ.</i>	0,0	0,0
12	31228	Mahats-ardogin.erregistro-lib.en luzatzeak (04.08) <i>(04.08) Expedic. Libros-Registro sector vitiviníc.</i>	0,1	0,0
12	31229	Aisialdiko itsas-arrantzako lizentz.luz.-t.(04.09) <i>(04.09) Expedición licencia pesca marítima recrea.</i>	0,5	0,0
12	32	Salneurriak <i>Precios públicos</i>	28,4	0,0
12	324	10, 11, 12 sailen eta euren EEEAen prezio publik. <i>Precios públicos de Dptos. 10, 11, 12 y sus OAAA</i>	28,4	0,0
12	32463	12- Pasaiko I.A.I.Paren irakaskuntza zerbitzuak <i>12- Servicios de enseñanza I.P.M.de Pasajes</i>	28,4	0,0
12	38	Itzulerak <i>Reintegros</i>	4,3	0,0
12	380	Itzulerak <i>Reintegros</i>	4,3	0,0
12	38000	Itzulerak <i>Reintegros</i>	4,3	0,0
12	39	Zuzb. publikoeko hainbat diru-sarrera <i>Diversos ingresos en régimen de derecho público</i>	0,2	0,0
12	391	Errekarguak eta isunak <i>Recargos y multas</i>	0,2	0,0
12	39159	Beste isun eta zigor batzuk <i>Otras multas y sanciones</i>	0,2	0,0
12	5	Ondare-sarrerak <i>Ingresos patrimoniales</i>	1,2	0,0
12	53	Hainbat diru-sarrera finantzario <i>Diversos ingresos financieros</i>	0,8	0,0
12	533	Banku-kontuen interesak <i>Intereses de cuentas corrientes bancarias</i>	0,8	0,0
12	53300	Banku-kontuen interesak <i>Intereses de cuentas corrientes bancarias</i>	0,8	0,0
12	54	Ibilgetuaren sarr. eta bestelako sarr. finantz. <i>Ingresos del inmovilizado y otros ingresos finan.</i>	0,4	0,0
12	544	Bestelako diru-sarrerak <i>Otros ingresos</i>	0,4	0,0
12	54400	Bestelako diru-sarrerak <i>Otros ingresos</i>	0,4	0,0
<b>90</b>		<b>ZOR PUBLIKOA DEUDA PÚBLICA</b>	<b>39.933,0</b>	<b>4,6</b>
90	9	Finantza-pasiboen gehikuntza <i>Aumento de Pasivos Financieros</i>	39.933,0	4,6
90	91	Jasapenak eta antzeko beste jaulkipen batzuk <i>Empréstitos y otras emisiones análogas</i>	39.933,0	4,6
90	911	Obligazioak eta bonoak <i>Obligaciones y bonos</i>	39.933,0	4,6
90	91101	E. luzeko Barne Zor Publikoa, oblig. eta bonoak <i>Deuda Pública interior a l/plazo, obliga. y bonos</i>	39.933,0	4,6
<b>95</b>		<b>ERAKUNDEEN BALIABIDEAK ETA KONPROMISOAK RECURSOS Y COMPROMISOS INSTITUCIONALES</b>	<b>808.700,9</b>	<b>93,9</b>
95	4	Gastu arruntetarako transf. eta dirulaguntzak <i>Transferencias y subven. para gastos corrientes</i>	801.743,8	93,1
95	42	Euskal Alor Publikoko erakundeetatik <i>De entidades del Sector Público Vasco</i>	786.732,1	91,4

SEKZIOA SECCION	AZPIKONTZEP. SUBCONCEPTO		2000	% GUZTIRA % TOTAL
95	421	Foru Aldundietatik <i>De Diputaciones Forales</i>	786.732,1	91,4
95	42101	Arabako Foru Aldunditik <i>De la Diputación Foral de Álava</i>	125.562,3	14,6
95	42102	Gipuzkoako Foru Aldunditik <i>De la Diputación Foral de Gipuzkoa</i>	257.418,8	29,9
95	42103	Bizkaiko Foru Aldunditik <i>De la Diputación Foral de Bizkaia</i>	403.751,0	46,9
95	43	Espainiako Alor Publikoko erakundeetatik <i>De entidades del Sector Público Español</i>	8.021,7	0,9
95	431	Estatuko Administrazio Zentraletik <i>De la Administración Central del Estado</i>	56,5	0,0
95	43100	Estatuko Administrazio Zentraletik <i>De la Administración Central del Estado</i>	56,5	0,0
95	432	Gizarte-segurantzaren erakunde kudeatzaileetatik <i>De Entidades Gestoras de la Seguridad Social</i>	7.965,2	0,9
95	43200	Gizarte-segurantzaren erakunde kudeatzaileetatik <i>De Entidades Gestoras de la Seguridad Social</i>	7.965,2	0,9
95	44	Atzerritik <i>Del exterior</i>	6.990,0	0,8
95	441	Atzerriko Alor Publikotik <i>Del Sector Público exterior</i>	6.990,0	0,8
95	44104	Europako Batasunetik - N.O.B.E.F. Bermea <i>De la Unión Europea - F.E.O.G.A. Garantía</i>	6.990,0	0,8
95	7	Kapital eragiketarako transf. eta dirulaguntzak <i>Transferencias y subv. para operaciones de capital</i>	6.957,1	0,8
95	72	Euskal Alor Publikoko erakundeetatik <i>De entidades del Sector Público Vasco</i>	1.603,1	0,2
95	721	Foru Aldundietatik <i>De Diputaciones Forales</i>	1.603,1	0,2
95	72101	Arabako Foru Aldunditik <i>De la Diputación Foral de Álava</i>	255,9	0,0
95	72102	Gipuzkoako Foru Aldunditik <i>De la Diputación Foral de Gipuzkoa</i>	524,5	0,1
95	72103	Bizkaiko Foru Aldunditik <i>De la Diputación Foral de Bizkaia</i>	822,7	0,1
95	74	Atzerritik <i>Del exterior</i>	5.354,0	0,6
95	741	Atzerriko Alor Publikotik <i>Del Sector Público exterior</i>	5.354,0	0,6
95	74102	Europako Batasunetik - E.G.E.F. <i>De la Unión Europea - F.E.D.E.R.</i>	4.500,0	0,5
95	74103	Europako Batasunetik - N.O.B.E.F. Orientazioa <i>De la Unión Europea - F.E.O.G.A. Orientación</i>	854,0	0,1
<b>99</b>		<b>HAINBAT SAIL DIVERSOS DEPARTAMENTOS</b>	<b>263,0</b>	<b>0,0</b>
99	3	Tasak, salneurriak eta zuzb. publikoko b. batzuk <i>Tasas, precios públicos y otros in. derecho públ.</i>	253,0	0,0
99	38	Itzulerak <i>Reintegros</i>	5,0	0,0
99	380	Itzulerak <i>Reintegros</i>	5,0	0,0
99	38000	Itzulerak <i>Reintegros</i>	5,0	0,0
99	39	Zuzb. publikoeko hainbat diru-sarrera <i>Diversos ingresos en régimen de derecho público</i>	248,0	0,0
99	391	Errekarguak eta isunak <i>Recargos y multas</i>	40,7	0,0
99	39112	Berandutze-interesak <i>Intereses de demora</i>	40,7	0,0
99	394	Ohizkanpoko diru-sarrerak <i>Ingresos extraordinarios</i>	207,3	0,0
99	39401	Gauzatutako abalengatiko diru-sarrerak <i>Ingresos por avales ejecutados</i>	207,3	0,0

MILIOIAK/MILLONES

SEKZIOA SECCION	AZPIKONTZEP. SUBCONCEPTO		2000	% GUZTIRA % TOTAL
99	6	Inbertsio errealen besterentzeak <i>Enajenación de inversiones reales</i>	10,0	0,0
99	61	Inbertsio materialen besterentzeak <i>Enajenación de inversiones materiales</i>	10,0	0,0
99	611	Lurrak eta ondasun naturalak <i>Terrenos y bienes naturales</i>	10,0	0,0
99	61101	Lurrak eta ondasun naturalak <i>Terrenos y bienes naturales</i>	10,0	0,0
		<b>GUZTIRA TOTAL</b>	<b>860.841,4</b>	<b>100</b>



**2000**

EUSKAL AUTONOMIA ERKIDEGOAREN AURREKONTU OROKORRAK  
*PRESUPUESTOS GENERALES DE LA COMUNIDAD AUTONOMA DE EUSKADI*



**Sailkapen Organiko-Funtzional-Ekonomikoa**  
*Clasificación Orgánica-Funcional-Económica*



Administrazio Orokorra  
Administración General

**SEK.,PROGR. ETA KAPIT.EN ARABERAKO LABP. - SARRERA**  
**RESUMEN POR SECCIÓN; PROGRAMA Y CAPÍTULO - INGRESO**

ORGANIKOA / ORGANICA

EKONOMIKOA / ECONOMICA

FUNTZIONALA / FUNCIONAL

MILIOIAK/MILLONES

SEKZIOA SECCION	PROGRAMA PROGRAMA		GUZTIRA TOTAL	KAPITULUAK CAPITULOS											
				3 Tasak eta salneur. Tasas, prec.públ.	5 Ondare sarrerak Ingresos patrimon.										
01		Lehendakaritza Presidencia													
01	1121	Egitura eta Laguntza Estructura y Apoyo	2,0		2,0										
01	1122	Erakunde-komunikazioa Comun.Instituc.	5,4		5,4										
01	1311	Kanpo Harremanak Acción Exterior	33,9		28,8										
		<b>GUZTIRA TOTAL</b>	<b>41,3</b>		<b>28,8</b>										

SEKZIOA SECCION	PROGRAMA PROGRAMA		GUZTIRA TOTAL	KAPITULUAK CAPITULOS							
				3 Tasak eta salneur. Tasas, prec.públ.	5 Ondare sarrerak Ingresos patrimon.						
02		Lehendakariordetza Vicepresidencia									
02	1123	Lehendakariordetza Vicepresidencia	202,1	199,8	2,3						
		GUZTIRA TOTAL	202,1	199,8	2,3						



SEKZIOA SECCION	PROGRAMA PROGRAMA		GUZTIRA TOTAL	KAPITULUAK CAPITULOS							
				2 Zeharkako zergak Impuestos indirectos	3 Tasak eta salneurrr. Tasas, prec.públ.	5 Ondare sarrearak Ingresos patrimon.	6 Inb. err. besterentz Enaj.inver reales	8 F-aktibo gutxitzea Dism.acti. financie.			
03		Ogasun eta Herri Administrazioa <i>Hacienda y Administración Pública</i>									
03	1211	Egitura eta Laguntza <i>Estructura y Apoyo</i>	1,7			1,7					
03	1212	Ondarea, Z. O. <i>Patri. Serv.Gr.</i>	371,7		62,0	169,7	140,0				
03	1213	Funtzio Publik. <i>Función Pública</i>	1.143,8		293,8			850,0			
03	1214	Inform.Telekom. <i>Inform. teleco</i>	100,0			100,0					
03	1215	Adm. Ibilg. A. <i>Parque Móvil A.</i>	3,9		3,9						
03	6111	Ekon./Gastu P. <i>Economía y Gasto Público</i>	1,0		1,0						
03	6112	Zerga-politika <i>Política Fiscal</i>	1.851,0	1.200,0	651,0						
03	6311	Finantza-politika <i>Política Financiera</i>	2.055,9		0,1	2.055,8					
		<b>GUZTIRA TOTAL</b>	<b>5.528,9</b>	<b>1.200,0</b>	<b>1.011,8</b>	<b>2.327,1</b>	<b>140,0</b>	<b>850,0</b>			

SEKZIOA SECCION	PROGRAMA PROGRAMA		GUZTIRA TOTAL	KAPITULUAK CAPITULOS									
				3 Tasak eta salneur. Tasas, prec.públ.	5 Ondare sarrerak Ingresos patrimon.								
04		Hezkuntza, Unibertsitatea eta Ikerketa <i>Educación, Universidades e Investigación</i>											
04	4211	Egitura eta Laguntza <i>Estructura y Apoyo</i>	195,6	168,6	26,9								
04	4222	BMH eta LH <i>Ed.Sec., Com.FP</i>	114,3	114,3									
04	4223	Unib. Irakask. <i>Enseñanza Universitaria</i>	4,1	4,1									
04	4224	A.B.Irak.H.He.I <i>En.R.E. Ed.Adu.</i>	223,8	223,8									
04	4715	Hezk.S.Euskald. <i>Eusk.Sist.Educ.</i>	70,8	70,8									
		<b>GUZTIRA TOTAL</b>	<b>608,6</b>	<b>581,6</b>	<b>26,9</b>								

SEKZIOA SECCION	PROGRAMA PROGRAMA		GUZTIRA TOTAL	KAPITULUAK CAPITULOS									
				3 Tasak eta saineurr. Tasas, prec.públ.	5 Ondare sarrerak Ingresos patrimon.	8 F-aktiboen gutxitzea Dism.acti. financie.							
05		Herrizaingoa <i>Interior</i>											
05	2211	Egitura eta Laguntza <i>Estructura y apoyo</i>	33,4	21,1	0,3	12,0							
05	2221	Trafik. Bide-h. <i>Tráfico y Educación Vial</i>	283,1	272,7	10,3								
05	2223	Ertzaintza Zerbitzuan <i>Ertzaintza en Servicio</i>	362,6	161,1	201,5								
05	6113	Joko eta Ikuskizunak <i>Juego y Espectáculos</i>	48,2	47,8	0,4								
		<b>GUZTIRA TOTAL</b>	<b>727,2</b>	<b>502,7</b>	<b>212,5</b>	<b>12,0</b>							

SEKZIOA SECCION	PROGRAMA PROGRAMA		GUZTIRA TOTAL	KAPITULUAK CAPITULOS								
				3 Tasak eta salneur. Tasas, prec.públ.	5 Ondare sarrerak Ingresos patrimon.							
06		Industria, Merkataritza eta Turismoa <i>Industria, Comercio y Turismo</i>										
06	4431	Kontsumoa <i>Consumo</i>	1,7	1,7								
06	7211	Egitura eta Laguntza <i>Estructura y Apoyo</i>	71,5	63,1	8,3							
06	7212	Industria Politika <i>Política Industrial</i>	7,3	7,3								
06	7213	Ind.Adm.Segur. <i>Admón. Seg.Ind.</i>	437,1	437,1								
06	7511	Turismoa <i>Turismo</i>	5,0	5,0								
06	7612	Barne Merkataritza <i>Comercio Interior</i>	10,2	8,4	1,8							
06	7613	Kanpo Merkat. <i>Com. Exterior</i>	1,9	1,9								
		<b>GUZTIRA TOTAL</b>	<b>534,9</b>	<b>517,4</b>	<b>17,5</b>							

SEKZIOA SECCION	PROGRAMA PROGRAMA		GUZTIRA TOTAL	KAPITULUAK CAPITULOS								
				3 Tasak eta saineurr. Tasas, prec.públ.	5 Ondare sarrerak Ingresos patrimon.							
07		Justizi, Lan eta Gizarte Segurantzza <i>Justicia, Trabajo y Seguridad Social</i>										
07	1411	Justizi Administrazioa <i>Admon. justicia</i>	93,0	92,3	0,7							
07	1412	Justizia <i>Justicia</i>	5,5	5,5								
07	3111	Egitura eta Laguntza <i>Estructura y Apoyo</i>	4,8	4,3	0,5							
07	3112	Lan eta G.-s. <i>Trab.Seg.Social</i>	92,4	92,4								
07	3121	Laguntza, G. O. <i>Asis. Y B. S.</i>	20,2	12,5	7,7							
07	3211	Enplegua <i>Empleo</i>	24,6	24,6								
07	3231	Prestakuntza <i>Formación</i>	21,0	21,0								
		<b>GUZTIRA TOTAL</b>	<b>261,6</b>	<b>252,7</b>	<b>8,9</b>							

SEKZIOA SECCION	PROGRAMA PROGRAMA		GUZTIRA TOTAL	KAPITULUAK CAPITULOS								
				3 Tasak eta salneur. Tasas, prec.públ.	5 Ondare sarrerak Ingresos patrimon.							
08		Osasuna Sanidad										
08	4111	Adm.Orok.:e.l. Ad.Gral.:Est.Ap	5,4	4,5	0,9							
08	4112	O.Finan.Kontr. Fina.Cont.Sani.	9,8	9,8								
08	4113	Osasun Publikoa Salud Pública	30,1	28,9	1,2							
08	4114	Plangintza Planificación	31,1	31,1								
		<b>GUZTIRA TOTAL</b>	<b>76,5</b>	<b>74,3</b>	<b>2,1</b>							

SEKZIOA SECCION	PROGRAMA PROGRAMA		GUZTIRA TOTAL	KAPITULUAK CAPITULOS								
				3 Tasak eta saineurr. Tasas, prec.públ.	5 Ondare sarrerak Ingresos patrimon.							
09		Kultura Cultura										
09	3222	Gazteria, G. E. Juventud y A.C.	26,3	26,3								
09	4511	Egitura eta Laguntza Estructura y Apoyo	40,3	36,5	3,7							
09	4512	Kirolak Deportes	0,1	0,1								
09	4711	Hizkuntza Politika Política Lingüística	4,3	4,3								
		<b>GUZTIRA TOTAL</b>	<b>71,0</b>	<b>67,2</b>	<b>3,7</b>							

SEKZIOA SECCION	PROGRAMA PROGRAMA		GUZTIRA TOTAL	KAPITULUAK CAPITULOS								
				3 Tasak eta salneur. Tasas, prec.públ.	5 Ondare sarrerak Ingresos patrimon.	6 Inb. err. besterentz Enaj.inver reales	8 F-aktiboen gutxitzea Dism.acti. financie.					
10		Lurralde Antolamendua, Etxebizitza eta Ingurugiroa <i>Ordenacion del Territorio, Vivienda y M. Ambiente</i>										
10	4311	Egitura eta Laguntza <i>Estructura y Apoyo</i>	278,8	270,2	8,6							
10	4312	Etxebizitza <i>Vivienda</i>	2.674,2	2.429,7		106,6	137,9					
10	4421	Ingurugiroaren Babesa <i>Protec.M.Ambie.</i>	8,8	8,8								
		<b>GUZTIRA TOTAL</b>	<b>2.961,8</b>	<b>2.708,6</b>	<b>8,6</b>	<b>106,6</b>	<b>137,9</b>					



SEKZIOA SECCION	PROGRAMA PROGRAMA		GUZTIRA TOTAL	KAPITULUAK CAPITULOS								
				3 Tasak eta saineurr. Tasas, prec.públ.	5 Ondare sarrerak Ingresos patrimon.							
11		Garraio eta Herri Lanak <i>Transportes y Obras Públicas</i>										
11	5111	Egitura eta Laguntza <i>Estructura y Apoyo</i>	9,7	7,0	2,7							
11	5121	Uraren Plang. <i>Pla.A.Hidrául.</i>	245,5	233,3	12,2							
11	5131	Trenbideak <i>Ferrocarriles</i>	7,8	7,8								
11	5133	Bilboko Metroa <i>Metro Bilbao</i>	101,6	94,9	6,7							
11	5151	Portuen Adm. <i>Admón.Portuaria</i>	523,4	518,3	5,1							
		<b>GUZTIRA TOTAL</b>	<b>888,1</b>	<b>861,4</b>	<b>26,7</b>							

SEKZIOA SECCION	PROGRAMA PROGRAMA		GUZTIRA TOTAL	KAPITULUAK CAPITULOS								
				3 Tasak eta salneurrr. Tasas, prec.públ.	5 Ondare sarrerak Ingresos patrimon.							
12		Nekazaritza eta Arrantza <i>Agricultura y Pesca</i>										
12	7110	Egitura eta Laguntza <i>Estructura y Apoyo</i>	5,1	4,3	0,8							
12	7111	Nekaz. Landa-g. <i>Agricult. Rural</i>	0,5	0,1	0,4							
12	7112	Arrantza <i>Pesca</i>	33,5	33,5								
12	7113	Nek. Elik.Sustp <i>Promoción Agroalimentaria</i>	3,7	3,7								
		<b>GUZTIRA TOTAL</b>	<b>42,7</b>	<b>41,5</b>	<b>1,2</b>							

SEKZIOA SECCION	PROGRAMA PROGRAMA		GUZTIRA TOTAL	KAPITULUAK CAPITULOS									
				9 F-pasiboen gehikuntza Aumento de Pasi.Fin.									
90		Zor Publikoa Deuda Pública											
90	0111	Zor Publikoa Deuda Pública	39.933,0	39.933,0									
		GUZTIRA TOTAL	39.933,0	39.933,0									

SEKZIOA SECCION	PROGRAMA PROGRAMA		GUZTIRA TOTAL	KAPITULUAK CAPITULOS							
				4 Transf. arruntak Transfe. corrientes	7 Kapital transf. Transfe. capital						
95		Erakundeen Baliabideak eta Konpromisoak <i>Recursos y Compromisos Institucionales</i>									
95	9111	Foru Aldundien Ekarpenak <i>Aporta. de DDFF</i>	786.648,0	786.648,0							
95	9119	Euskal A. P. <i>S.P. Vasco</i>	1.687,2	84,1	1.603,1						
95	9211	Espainiako A.P. <i>S.P. Español</i>	8.021,7	8.021,7							
95	9311	Europako Batas. <i>Unión Europea</i>	12.344,0	6.990,0	5.354,0						
		<b>GUZTIRA TOTAL</b>	<b>808.700,9</b>	<b>801.743,8</b>	<b>6.957,1</b>						

SEKZIOA SECCION	PROGRAMA PROGRAMA		GUZTIRA TOTAL	KAPITULUAK CAPITULOS								
				3 Tasak eta saineurr. Tasas, prec.públ.	6 Inb. err. besterentz Enaj.inver reales							
99		Hainbat Sail Diversos Departamentos										
99	1221	Hainbat Sailen Gastuak Gtos.Div.Dptos.	263,0	253,0	10,0							
		GUZTIRA TOTAL	263,0	253,0	10,0							



**2000**

EUSKAL AUTONOMIA ERKIDEGOAREN AURREKONTU OROKORRAK  
*PRESUPUESTOS GENERALES DE LA COMUNIDAD AUTONOMA DE EUSKADI*



**FINANTZA-KONTUA**  
***CUENTA FINANCIERA***





Administrazio Orokorra  
Administración General

## FINANTZA-KONTUA CUENTA FINANCIERA

MILIOIAK/MILLONES

ERAGIKETA ARRUNTAK OPERACIONES CORRIENTES	2000	%GUZT. %TOT.
<b>SARRERAK INGRESOS</b>	<b>812.694,7</b>	<b>94,4</b>
Zeharkako zergak <i>Impuestos indirectos</i>	1.200,0	0,1
Tasak, salneurriak eta zuzb. publikoko b. batzuk <i>Tasas, precios públicos y otros in. derecho públ.</i>	7.100,8	0,8
Gastu arruntetarako transf. eta dirulaguntzak <i>Transferencias y subven. para gastos corrientes</i>	801.743,8	93,1
Ondare-sarrerak <i>Ingresos patrimoniales</i>	2.650,1	0,3
<b>GASTUAK GASTOS</b>	<b>676.947,9</b>	<b>78,6</b>
Langile-gastuak <i>Gastos de personal</i>	190.013,1	22,1
Funtzionamendu-gastuak <i>Gastos de funcionamiento</i>	234.821,4	27,3
Finantza-gastuak <i>Gastos financieros</i>	19.930,0	2,3
Gastu arruntetarako transf. eta dirulaguntzak <i>Transferencias y subvenciones gastos corrientes</i>	232.183,4	27,0
<b>AURREZPENA AHORRO</b>	<b>135.746,8</b>	<b>15,8</b>
<b>KAPITAL ERAGIKETA EZ-FINANTZARIOAK OPERACIONES DE CAPITAL NO FINANCIERAS</b>	<b>2000</b>	<b>%GUZT. %TOT.</b>
<b>SARRERAK INGRESOS</b>	<b>7.213,7</b>	<b>0,8</b>
Inbertsio errealeen besterentzeak <i>Enajenación de inversiones reales</i>	256,6	0,0
Kapital eragiketarako transf. eta dirulaguntzak <i>Transferencias y subv. para operaciones de capital</i>	6.957,1	0,8
<b>GASTUAK GASTOS</b>	<b>119.338,9</b>	<b>13,9</b>
Inbertsio errealak <i>Inversiones reales</i>	43.465,9	5,0
Kapital eragiketarako transf. eta dirulaguntzak <i>Transferencias y subvenciones operaciones capital</i>	75.873,0	8,8
<b>KAPITAL-ERAKETA FORMACION DE CAPITAL</b>	<b>112.125,2</b>	<b>13,0</b>
<b>FINANTZAKETA AHALMENA(+), BEHARRA(-) CAPACIDAD(+),NECESIDAD(-) DE FINANCIACION</b>	<b>23.621,6</b>	<b>2,7</b>
<b>ERAGIKETA FINANTZARIOAK OPERACIONES FINANCIERAS</b>	<b>2000</b>	<b>%GUZT. %TOT.</b>
<b>BALIABIDEAK RECURSOS</b>	<b>40.932,9</b>	<b>4,8</b>
Finantza-aktiboen gutxitzea <i>Disminución de activos financieros</i>	999,9	0,1
Finantza-pasiboen gehikuntza <i>Aumento de Pasivos Financieros</i>	39.933,0	4,6
<b>ERABILERAK EMPLEOS</b>	<b>64.554,5</b>	<b>7,5</b>
Finantza-aktiboen gehikuntza <i>Aumento de activos financieros</i>	9.554,5	1,1
Finantza-pasiboen gutxitzea <i>Disminución de pasivos financieros</i>	55.000,0	6,4
<b>FINANTZAKETA AHALMENA(+), BEHARRA(-) CAPACIDAD(+),NECESIDAD(-) DE FINANCIACION</b>	<b>23.621,6</b>	<b>2,7</b>
<b>GASTU/SARRERA GUZTIRA GASTO/INGRESO TOTAL</b>	<b>860.841,4</b>	<b>100</b>
<b>ZORPETZE GARBIA ENDEUDAMIENTO NETO</b>	<b>2000</b>	<b>%GUZT. %TOT.</b>
<b>ZORPETZE GORDINA ENDEUDAMIENTO BRUTO</b>	<b>39.933,0</b>	<b>4,6</b>
- AMORTIZAZIOAK - AMORTIZACIONES	55.000,0	6,4
<b>ZORPETZE GARBIA ENDEUDAMIENTO NETO</b>	<b>-15.067,0</b>	<b>-1,8</b>



**2000**

EUSKAL AUTONOMIA ERKIDEGOAREN AURREKONTU OROKORRAK  
*PRESUPUESTOS GENERALES DE LA COMUNIDAD AUTONOMA DE EUSKADI*



**AURREKONTU-PLANTILA**  
***PLANTILLA PRESUPUESTARIA***



Administrazio Orokorra  
Administración General

**LANG.-MOTA/SEK.EN ARABERAKO PLANTILA L.  
RESUMEN PLANTILLA; TIPO PERSONAL; SECCIÓN**

ORGANIKOA / ORGANICA

EKONOMIKOA / ECONOMICA

FUNTZIONALA / FUNCIONAL

LANGILE MOTA TIPO DE PERSONAL	SEKZIOA SECCION		2000	% GUZTIRA % TOTAL
10		<b>GOI-KARGUAK ALTOS CARGOS</b>	152	0,5
10	01	Lehendakaritza <i>Presidencia</i>	12	0,0
10	02	Lehendakariordetza <i>Vicepresidencia</i>	9	0,0
10	03	Ogasun eta Herri Administrazioa <i>Hacienda y Administración Pública</i>	18	0,1
10	04	Hezkuntza, Unibertsitatea eta Ikerketa <i>Educación, Universidades e Investigación</i>	14	0,0
10	05	Herrizaingoa <i>Interior</i>	15	0,0
10	06	Industri, Merkataritza eta Turismoa <i>Industria, Comercio y Turismo</i>	18	0,1
10	07	Justizi, Lan eta Gizarte Segurantz <i>Justicia, Trabajo y Seguridad Social</i>	16	0,0
10	08	Osasuna <i>Sanidad</i>	12	0,0
10	09	Kultura <i>Cultura</i>	11	0,0
10	10	Lurralde Antolamendua, Etxebizitza eta Ingurugiroa <i>Ordenación del Territorio, Vivienda y M. Ambiente</i>	9	0,0
10	11	Garraio eta Herri Lanak <i>Transportes y Obras Públicas</i>	7	0,0
10	12	Nekazaritza eta Arrantza <i>Agricultura y Pesca</i>	11	0,0
11		<b>BEHIN-BEHINEKO LANGILEAK PERSONAL EVENTUAL</b>	78	0,2
11	01	Lehendakaritza <i>Presidencia</i>	23	0,1
11	02	Lehendakariordetza <i>Vicepresidencia</i>	6	0,0
11	03	Ogasun eta Herri Administrazioa <i>Hacienda y Administración Pública</i>	3	0,0
11	04	Hezkuntza, Unibertsitatea eta Ikerketa <i>Educación, Universidades e Investigación</i>	6	0,0
11	05	Herrizaingoa <i>Interior</i>	5	0,0
11	06	Industri, Merkataritza eta Turismoa <i>Industria, Comercio y Turismo</i>	6	0,0
11	07	Justizi, Lan eta Gizarte Segurantz <i>Justicia, Trabajo y Seguridad Social</i>	6	0,0
11	08	Osasuna <i>Sanidad</i>	7	0,0
11	09	Kultura <i>Cultura</i>	5	0,0
11	10	Lurralde Antolamendua, Etxebizitza eta Ingurugiroa <i>Ordenación del Territorio, Vivienda y M. Ambiente</i>	4	0,0
11	11	Garraio eta Herri Lanak <i>Transportes y Obras Públicas</i>	4	0,0
11	12	Nekazaritza eta Arrantza <i>Agricultura y Pesca</i>	3	0,0
12		<b>FUNTZIONARIOAK FUNCIONARIOS</b>	29.470	91,2
12	01	Lehendakaritza <i>Presidencia</i>	79	0,2

LANGILE MOTA TIPO DE PERSONAL	SEKZIOA SECCION		2000	% GUZTIRA % TOTAL
12	02	Lehendakariordetza <i>Vicepresidencia</i>	71	0,2
12	03	Ogasun eta Herri Administrazioa <i>Hacienda y Administración Pública</i>	393	1,2
12	04	Hezkuntza, Unibertsitatea eta Ikerketa <i>Educación, Universidades e Investigación</i>	17.385	53,8
12	05	Herrizaingoa <i>Interior</i>	7.602	23,5
12	06	Industri, Merkataritza eta Turismoa <i>Industria, Comercio y Turismo</i>	303	0,9
12	07	Justizi, Lan eta Gizarte Segurantzza <i>Justicia, Trabajo y Seguridad Social</i>	2.088	6,5
12	08	Osasuna <i>Sanidad</i>	890	2,8
12	09	Kultura <i>Cultura</i>	124	0,4
12	10	Lurralde Antolamendua, Etxebizitza eta Ingurugiroa <i>Ordenación del Territorio, Vivienda y M. Ambiente</i>	249	0,8
12	11	Garraio eta Herri Lanak <i>Transportes y Obras Públicas</i>	116	0,4
12	12	Nekazaritza eta Arrantza <i>Agricultura y Pesca</i>	170	0,5
<b>13</b>		<b>LAN-LEGEPEKOAK LABORALES</b>	<b>2.604</b>	<b>8,1</b>
13	01	Lehendakaritza <i>Presidencia</i>	4	0,0
13	03	Ogasun eta Herri Administrazioa <i>Hacienda y Administración Pública</i>	68	0,2
13	04	Hezkuntza, Unibertsitatea eta Ikerketa <i>Educación, Universidades e Investigación</i>	1.756	5,4
13	05	Herrizaingoa <i>Interior</i>	466	1,4
13	06	Industri, Merkataritza eta Turismoa <i>Industria, Comercio y Turismo</i>	17	0,1
13	07	Justizi, Lan eta Gizarte Segurantzza <i>Justicia, Trabajo y Seguridad Social</i>	155	0,5
13	08	Osasuna <i>Sanidad</i>	9	0,0
13	09	Kultura <i>Cultura</i>	3	0,0
13	10	Lurralde Antolamendua, Etxebizitza eta Ingurugiroa <i>Ordenación del Territorio, Vivienda y M. Ambiente</i>	2	0,0
13	11	Garraio eta Herri Lanak <i>Transportes y Obras Públicas</i>	79	0,2
13	12	Nekazaritza eta Arrantza <i>Agricultura y Pesca</i>	45	0,1
		<b>GUZTIRA TOTAL</b>	<b>32.304</b>	<b>100</b>

Administrazio Orokorra  
Administración General

**SEK./PROGR./ZERB./LANG.-M.KO PLANTILA**  
**PLANTILLA;SEC.;PROGRA.;SERVI.;T.PERSONAL**

ORGANIKOA / ORGANICA

EKONOMIKOA / ECONOMICA

FUNTZIONALA / FUNCIONAL

SEKZIOA SECCION	PROGRAMA PROGRAMA	ZERBITZUA SERVICIO	LANGILE MOTA TIPO DE PERSONAL		2000	% GUZTIRA % TOTAL
01				<b>LEHENDAKARITZA PRESIDENCIA</b>	118	0,4
01	1121			<b>EGITURA ETA LAGUNTZA ESTRUCTURA Y APOYO</b>	63	0,2
01	1121	11		Zerbitzu Zuzendaritza <i>Dirección de Servicios</i>	42	0,1
01	1121	11	10	Goi-karguak <i>Altos cargos</i>	3	0,0
01	1121	11	11	Behin-behineko langileak <i>Personal eventual</i>	11	0,0
01	1121	11	12	Funtzionarioak <i>Funcionarios</i>	25	0,1
01	1121	11	13	Lan-legepekoak <i>Laborales</i>	3	0,0
01	1121	13		Azterlan eta Lege Araubide Zuzendaritza <i>Dirección de Estudios y Régimen Económico</i>	15	0,0
01	1121	13	10	Goi-karguak <i>Altos cargos</i>	1	0,0
01	1121	13	11	Behin-behineko langileak <i>Personal eventual</i>	1	0,0
01	1121	13	12	Funtzionarioak <i>Funcionarios</i>	13	0,0
01	1121	15		Gizarte eta Erakunde Harremanetarako Zuzendaritza <i>Dirección de Relaciones Sociales e Institucionales</i>	6	0,0
01	1121	15	10	Goi-karguak <i>Altos cargos</i>	1	0,0
01	1121	15	11	Behin-behineko langileak <i>Personal eventual</i>	4	0,0
01	1121	15	12	Funtzionarioak <i>Funcionarios</i>	1	0,0
01	1122			<b>ERAKUNDE-KOMUNIKAZIOA COMUNICACIÓN INSTITUCIONAL</b>	12	0,0
01	1122	12		Prensa eta Komunikazio Zuzendaritza <i>Dirección de Prensa y Comunicación</i>	12	0,0
01	1122	12	10	Goi-karguak <i>Altos cargos</i>	1	0,0
01	1122	12	11	Behin-behineko langileak <i>Personal eventual</i>	1	0,0
01	1122	12	12	Funtzionarioak <i>Funcionarios</i>	9	0,0
01	1122	12	13	Lan-legepekoak <i>Laborales</i>	1	0,0
01	1311			<b>KANPO HARREMANAK ACCIÓN EXTERIOR</b>	41	0,1
01	1311	21		Euskal Gizataldeekiko Harremanetarako Zuzendaritza <i>Dirección de Relaciones con Colectividades Vascas</i>	3	0,0
01	1311	21	10	Goi-karguak <i>Altos cargos</i>	1	0,0
01	1311	21	11	Behin-behineko langileak <i>Personal eventual</i>	1	0,0
01	1311	21	12	Funtzionarioak <i>Funcionarios</i>	1	0,0
01	1311	22		Garapen Lankidetzarako Zuzendaritza <i>Dirección de Cooperación al Desarrollo</i>	11	0,0
01	1311	22	10	Goi-karguak <i>Altos cargos</i>	1	0,0

SEKZIOA SECCION	PROGRAMA PROGRAMA	ZERBITZUA SERVICIO	LANGILE MOTA TIPO DE PERSONAL		2000	% GUZTIRA % TOTAL
01	1311	22	11	Behin-behineko langileak <i>Personal eventual</i>	4	0,0
01	1311	22	12	Funtzionarioak <i>Funcionarios</i>	6	0,0
01	1311	23		Europako Gaietarako Zuzendaritza <i>Dirección de Asuntos Europeos</i>	24	0,1
01	1311	23	10	Goi-karguak <i>Altos cargos</i>	2	0,0
01	1311	23	11	Behin-behineko langileak <i>Personal eventual</i>	1	0,0
01	1311	23	12	Funtzionarioak <i>Funcionarios</i>	21	0,1
01	1311	24		Bruselako Euskal Ordezkaritza <i>Delegación de Euskadi en Bruselas</i>	3	0,0
01	1311	24	10	Goi-karguak <i>Altos cargos</i>	1	0,0
01	1311	24	12	Funtzionarioak <i>Funcionarios</i>	2	0,0
01	5211			EUSKADI 2000HIRU-EUSK. INFORMAZIO GIZARTEA PLANA <i>EUSKADI 2000TRES-PLAN EUSKADI SOCIEDAD INFORMACIÓN</i>	2	0,0
01	5211	14		Ekonomia Gaietarako Zuzendaritza <i>Dirección de Asuntos Económicos</i>	2	0,0
01	5211	14	10	Goi-karguak <i>Altos cargos</i>	1	0,0
01	5211	14	12	Funtzionarioak <i>Funcionarios</i>	1	0,0
<b>02</b>				<b>LEHENDAKARIORETZA VICEPRESIDENCIA</b>	<b>86</b>	<b>0,3</b>
02	1123			LEHENDAKARIORETZA VICEPRESIDENCIA	86	0,3
02	1123	00		Goi Mailako Zuzendaritza <i>Alta Dirección</i>	8	0,0
02	1123	00	10	Goi-karguak <i>Altos cargos</i>	1	0,0
02	1123	00	11	Behin-behineko langileak <i>Personal eventual</i>	6	0,0
02	1123	00	12	Funtzionarioak <i>Funcionarios</i>	1	0,0
02	1123	10		Erak. ekiko Politikarako eta Koord. rako Idazktz. N. <i>Secretaría General de Política Insti. Coordinación</i>	2	0,0
02	1123	10	10	Goi-karguak <i>Altos cargos</i>	1	0,0
02	1123	10	12	Funtzionarioak <i>Funcionarios</i>	1	0,0
02	1123	11		Koordinazio Zuzendaritza <i>Dirección de Coordinación</i>	2	0,0
02	1123	11	10	Goi-karguak <i>Altos cargos</i>	1	0,0
02	1123	11	12	Funtzionarioak <i>Funcionarios</i>	1	0,0
02	1123	12		Autonomi Garapen eta Erak. ekiko Harreman. Zuztza. <i>Dir. de Desarrollo Autonómico y Relaciones Insti.</i>	2	0,0
02	1123	12	10	Goi-karguak <i>Altos cargos</i>	1	0,0
02	1123	12	12	Funtzionarioak <i>Funcionarios</i>	1	0,0
02	1123	13		Administrazioa Eraberritzeko Bulegoaren Zuztza. <i>Dir. Oficina para la Modernización Administrativa</i>	6	0,0
02	1123	13	10	Goi-karguak <i>Altos cargos</i>	1	0,0
02	1123	13	12	Funtzionarioak <i>Funcionarios</i>	5	0,0
02	1123	20		Araubide Juridikoaren Idazkaritza Nagusia <i>Secretaría General de Régimen Jurídico</i>	34	0,1



SEKZIOA SECCION	PROGRAMA PROGRAMA	ZERBITZUA SERVICIO	LANGILE MOTA TIPO DE PERSONAL		2000	% GUZTIRA % TOTAL
02	1123	20	10	Goi-karguak Altos cargos	1	0,0
02	1123	20	12	Funtzionarioak Funcionarios	33	0,1
02	1123	21		Auzibide Zuzendaritza Dirección de lo Contencioso	5	0,0
02	1123	21	10	Goi-karguak Altos cargos	1	0,0
02	1123	21	12	Funtzionarioak Funcionarios	4	0,0
02	1123	22		Lege Garapen eta Arau Kontrolerako Zuzendaritza Direcc. Desarrollo Legislativo y Control Normativo	2	0,0
02	1123	22	10	Goi-karguak Altos cargos	1	0,0
02	1123	22	12	Funtzionarioak Funcionarios	1	0,0
02	1123	23		Jaur. Idazkaritza eta Legeb. Harrem. Zuztza. Dir. Secretaría Gobierno y Relac. con Parlamento	25	0,1
02	1123	23	10	Goi-karguak Altos cargos	1	0,0
02	1123	23	12	Funtzionarioak Funcionarios	24	0,1
<b>03</b>				<b>OGASUN ETA HERRI ADMINISTRAZIOA HACIENDA Y ADMINISTRACION PÚBLICA</b>	<b>482</b>	<b>1,5</b>
03	1211			EGITURA ETA LAGUNTZA ESTRUCTURA Y APOYO	27	0,1
03	1211	00		Goi Mailako Zuzendaritza Alta Dirección	3	0,0
03	1211	00	11	Behin-behineko langileak Personal eventual	3	0,0
03	1211	10		Administrazio eta Zerbitzu Sailordetza Viceconsejería de Administración y Servicios	2	0,0
03	1211	10	10	Goi-karguak Altos cargos	1	0,0
03	1211	10	12	Funtzionarioak Funcionarios	1	0,0
03	1211	14		Zerbitzu Zuzendaritza Dirección de Servicios	22	0,1
03	1211	14	10	Goi-karguak Altos cargos	1	0,0
03	1211	14	12	Funtzionarioak Funcionarios	21	0,1
03	1212			ONDAREA ETA ZERBITZU OROKORRAK PATRIMONIO Y SERVICIOS GENERALES	155	0,5
03	1212	12		Ondare eta Kontratazio Zuzendaritza Dirección de Patrimonio y Contratación	34	0,1
03	1212	12	10	Goi-karguak Altos cargos	1	0,0
03	1212	12	12	Funtzionarioak Funcionarios	33	0,1
03	1212	13		Baliabide Orokorreren Zuzendaritza Dirección de Recursos Generales	121	0,4
03	1212	13	10	Goi-karguak Altos cargos	1	0,0
03	1212	13	12	Funtzionarioak Funcionarios	89	0,3
03	1212	13	13	Lan-legepekoak Laborales	31	0,1
03	1213			F. PUBLIKOAK, LANGILEEN HAUTAKETA ETA PRESTAKUNTZA FUNCIÓN PÚBLICA, SELECCIÓN Y FORMACIÓN PERSONAL	64	0,2
03	1213	30		Funtzio Publikoaren Sailburuordetza Viceconsejería de Función Pública	2	0,0
03	1213	30	10	Goi-karguak Altos cargos	1	0,0

SEKZIOA SECCION	PROGRAMA PROGRAMA	ZERBITZUA SERVICIO	LANGILE MOTA TIPO DE PERSONAL		2000	% GUZTIRA % TOTAL
03	1213	30	12	Funtzionarioak Funcionarios	1	0,0
03	1213	31		Funtzio Publikoaren Zuzendaritza Dirección de Función Pública	34	0,1
03	1213	31	10	Goi-karguak Altos cargos	1	0,0
03	1213	31	12	Funtzionarioak Funcionarios	33	0,1
03	1213	32		Negoiazio Kolektiboko Zuzendaritza Dirección de Negociación Colectiva	28	0,1
03	1213	32	10	Goi-karguak Altos cargos	1	0,0
03	1213	32	12	Funtzionarioak Funcionarios	17	0,1
03	1213	32	13	Lan-legepekoak Laborales	10	0,0
03	1214			INFORMATIKA ETA TELEKOMUNIKAZIOAK INFORMÁTICA Y TELECOMUNICACIONES	7	0,0
03	1214	11		Informatika eta Telekomunikazio Zuzendaritza Dirección de Informática y Telecomunicaciones	7	0,0
03	1214	11	10	Goi-karguak Altos cargos	1	0,0
03	1214	11	12	Funtzionarioak Funcionarios	6	0,0
03	1215			ADMINISTRAZIOAREN IBILGAILUEN ATALA PARQUE MÓVIL DE LA ADMINISTRACIÓN	35	0,1
03	1215	13		Baliabide Orokorreren Zuzendaritza Dirección de Recursos Generales	35	0,1
03	1215	13	12	Funtzionarioak Funcionarios	8	0,0
03	1215	13	13	Lan-legepekoak Laborales	27	0,1
03	6111			EKONOMIA ETA GASTU PUBLIKOA ECONOMÍA Y GASTO PÚBLICO	136	0,4
03	6111	20		Ekon., Aktu. eta Kontrol Ekonomikoko Sailburuordtz Vicecon. de Economía, Presupuestos y Control Eco.	2	0,0
03	6111	20	10	Goi-karguak Altos cargos	1	0,0
03	6111	20	12	Funtzionarioak Funcionarios	1	0,0
03	6111	21		Ekonomia eta Plangintza Zuzendaritza Dirección de Economía y Planificación	28	0,1
03	6111	21	10	Goi-karguak Altos cargos	1	0,0
03	6111	21	12	Funtzionarioak Funcionarios	27	0,1
03	6111	22		Aurrekontu Zuzendaritza Dirección de Presupuestos	12	0,0
03	6111	22	10	Goi-karguak Altos cargos	1	0,0
03	6111	22	12	Funtzionarioak Funcionarios	11	0,0
03	6111	23		Ekonomi Kontrolerako Bulegoa Oficina de Control Económico	94	0,3
03	6111	23	10	Goi-karguak Altos cargos	2	0,0
03	6111	23	12	Funtzionarioak Funcionarios	92	0,3
03	6112			ZERGA-POLITIKA POLÍTICA FISCAL	39	0,1
03	6112	41		Toki Administrazioiko Zuzendaritza Dirección de Administración Local	7	0,0
03	6112	41	10	Goi-karguak Altos cargos	1	0,0

SEKZIOA SECCION	PROGRAMA PROGRAMA	ZERRITZUA SERVICIO	LANGILE MOTA TIPO DE PERSONAL		2000	% GUZTIRA % TOTAL
03	6112	41	12	Funtzionarioak Funcionarios	6	0,0
03	6112	42		Zerga Administrazioiko Zuzendaritza Dirección de Administración Tributaria	19	0,1
03	6112	42	10	Goi-karguak Altos cargos	1	0,0
03	6112	42	12	Funtzionarioak Funcionarios	18	0,1
03	6112	43		Kupo eta Finantza Ekarpenen Zuzendaritza Dirección de Cupo y Aportaciones Financieras	13	0,0
03	6112	43	10	Goi-karguak Altos cargos	1	0,0
03	6112	43	12	Funtzionarioak Funcionarios	12	0,0
03	6311			FINANTZA-POLITIKA POLITICA FINANCIERA	19	0,1
03	6311	40		Ogasun eta Finantza Sailburuordetza Viceconsejería de Hacienda y Finanzas	2	0,0
03	6311	40	10	Goi-karguak Altos cargos	1	0,0
03	6311	40	12	Funtzionarioak Funcionarios	1	0,0
03	6311	44		Finantza Zuzendaritza Dirección de Finanzas	17	0,1
03	6311	44	10	Goi-karguak Altos cargos	1	0,0
03	6311	44	12	Funtzionarioak Funcionarios	16	0,0
<b>04</b>				<b>HEZKUNTZA, UNIBERTSITATEA ETA IKERKETA EDUCACIÓN, UNIVERSIDADES E INVESTIGACIÓN</b>	<b>19.161</b>	<b>59,3</b>
04	4211			EGITURA ETA LAGUNTZA ESTRUCTURA Y APOYO	505	1,6
04	4211	02		Langileriaren Kudeaketa Zuzendaritza Dirección de Gestión de Personal	505	1,6
04	4211	02	10	Goi-karguak Altos cargos	14	0,0
04	4211	02	11	Behin-behineko langileak Personal eventual	6	0,0
04	4211	02	12	Funtzionarioak Funcionarios	485	1,5
04	4221			HAUR ETA LEHEN HEZKUNTZA EDUCACIÓN INFANTIL Y PRIMARIA	7.660	23,7
04	4221	02		Langileriaren Kudeaketa Zuzendaritza Dirección de Gestión de Personal	7.660	23,7
04	4221	02	12	Funtzionarioak Funcionarios	6.902	21,4
04	4221	02	13	Lan-legepekoak Laborales	758	2,3
04	4222			BIGAREN M. HEZK. KONPENTS. ETA LANBIDE HEZIKETA EDUC.SECUNDARIA, COMPENSATORIA Y FORMACIÓN PROFES.	9.113	28,2
04	4222	02		Langileriaren Kudeaketa Zuzendaritza Dirección de Gestión de Personal	9.113	28,2
04	4222	02	12	Funtzionarioak Funcionarios	8.557	26,5
04	4222	02	13	Lan-legepekoak Laborales	556	1,7
04	4224			ARAUB. BEREZIKO IRAKASK. ETA HELDUEN HEZK. IRAUNK. ENSEÑ. RÉG.ESPECIAL Y EDUCAC.PERMANENTE DE ADULTOS	989	3,1
04	4224	02		Langileriaren Kudeaketa Zuzendaritza Dirección de Gestión de Personal	989	3,1
04	4224	02	12	Funtzionarioak Funcionarios	885	2,7
04	4224	02	13	Lan-legepekoak Laborales	104	0,3

SEKZIOA SECCION	PROGRAMA PROGRAMA	ZERBITZUA SERVICIO	LANGILE MOTA TIPO DE PERSONAL		2000	% GUZTIRA % TOTAL
04	4225			HEZKUNTZA BERRITZEA ETA IRAKASLEAK ETENGABE PREST. INNOVACIÓN EDUC. Y FORM. PERMAN. DEL PROFESORADO	461	1,4
04	4225	02		Langileriaren Kudeaketa Zuzendaritza Dirección de Gestión de Personal	461	1,4
04	4225	02	12	Funtzionarioak Funcionarios	461	1,4
04	4231			HEZKUNTZA SUSTAPENA PROMOCIÓN EDUCATIVA	338	1,0
04	4231	02		Langileriaren Kudeaketa Zuzendaritza Dirección de Gestión de Personal	338	1,0
04	4231	02	13	Lan-legepekoak Laborales	338	1,0
04	4715			HEZKUNTZA SISTEMAREN EUSKALDUNTZEA EUSKALDUNIZACIÓN DEL SISTEMA EDUCATIVO	95	0,3
04	4715	02		Langileriaren Kudeaketa Zuzendaritza Dirección de Gestión de Personal	95	0,3
04	4715	02	12	Funtzionarioak Funcionarios	95	0,3
<b>05</b>				<b>HERRIZAINGOA INTERIOR</b>	<b>8.088</b>	<b>25,0</b>
05	2211			EGITURA ETA LAGUNTZA ESTRUCTURA Y APOYO	75	0,2
05	2211	01		Sailburuaren Kabinete Zuzendaritza Dirección de Gabinete del Consejero	5	0,0
05	2211	01	10	Goi-karguak Altos cargos	1	0,0
05	2211	01	12	Funtzionarioak Funcionarios	4	0,0
05	2211	02		Zerbitzu Zuzendaritza Dirección de Servicios	42	0,1
05	2211	02	10	Goi-karguak Altos cargos	8	0,0
05	2211	02	11	Behin-behineko langileak Personal eventual	5	0,0
05	2211	02	12	Funtzionarioak Funcionarios	29	0,1
05	2211	03		Lege Araubideko Zuzendaritza Dirección de Régimen Jurídico	17	0,1
05	2211	03	10	Goi-karguak Altos cargos	1	0,0
05	2211	03	12	Funtzionarioak Funcionarios	16	0,0
05	2211	21		Segurtasun Sailburuordearen Kabinetea Gabinete del Viceconsejero de Seguridad	11	0,0
05	2211	21	10	Goi-karguak Altos cargos	1	0,0
05	2211	21	12	Funtzionarioak Funcionarios	10	0,0
05	2221			TRAFIKOA ETA BIDE-HEZKUNTZA TRÁFICO Y EDUCACIÓN VIAL	100	0,3
05	2221	13		Trafikoa Tráfico	100	0,3
05	2221	13	10	Goi-karguak Altos cargos	1	0,0
05	2221	13	12	Funtzionarioak Funcionarios	96	0,3
05	2221	13	13	Lan-legepekoak Laborales	3	0,0
05	2223			ERTZAINZTA ZERBITZUAN ERTZAINZTA EN SERVICIO	7.837	24,3
05	2223	22		Ertzaintza Zerbitzuan Ertzaintza en Servicio	7.837	24,3
05	2223	22	12	Funtzionarioak Funcionarios	7.381	22,8

SEKZIOA SECCION	PROGRAMA PROGRAMA	ZERBITZUA SERVICIO	LANGILE MOTA TIPO DE PERSONAL		2000	% GUZTIRA % TOTAL
05	2223	22	13	Lan-legepekoak <i>Laborales</i>	456	1,4
05	2231			LARRIALDIETAKO LAGUNTZA <i>ATENCIÓN DE EMERGENCIAS</i>	27	0,1
05	2231	11		Larrialditako Laguntza <i>Atención de Emergencias</i>	27	0,1
05	2231	11	10	Goi-karguak <i>Altos cargos</i>	1	0,0
05	2231	11	12	Funtzionarioak <i>Funcionarios</i>	23	0,1
05	2231	11	13	Lan-legepekoak <i>Laborales</i>	3	0,0
05	4611			HAUTESKUNDEAK <i>PROCESOS ELECTORALES</i>	19	0,1
05	4611	14		Hauteskunde Prozesuak eta Dokumentazioa <i>Procesos Electorales y Documentación</i>	19	0,1
05	4611	14	10	Goi-karguak <i>Altos cargos</i>	1	0,0
05	4611	14	12	Funtzionarioak <i>Funcionarios</i>	14	0,0
05	4611	14	13	Lan-legepekoak <i>Laborales</i>	4	0,0
05	6113			JOKO ETA IKUSKIZUNAK <i>JUEGO Y ESPECTÁCULOS</i>	30	0,1
05	6113	12		Joko eta Ikuskizunak <i>Juego y Espectáculos</i>	30	0,1
05	6113	12	10	Goi-karguak <i>Altos cargos</i>	1	0,0
05	6113	12	12	Funtzionarioak <i>Funcionarios</i>	29	0,1
<b>06</b>				<b>INDUSTRI, MERKATARITZA ETA TURISMOA</b> <b>INDUSTRIA, COMERCIO Y TURISMO</b>	<b>344</b>	<b>1,1</b>
06	4431			KONTSUMOA <i>CONSUMO</i>	15	0,0
06	4431	32		Kontsumo Zuzendaritza <i>Dirección de Consumo</i>	15	0,0
06	4431	32	10	Goi-karguak <i>Altos cargos</i>	1	0,0
06	4431	32	12	Funtzionarioak <i>Funcionarios</i>	14	0,0
06	5413			TEKNOLOGIA <i>TECNOLOGÍA</i>	8	0,0
06	5413	13		Teknologia eta Berrikuntzako Zuzendaritza <i>Dirección de Tecnología e Innovación</i>	8	0,0
06	5413	13	10	Goi-karguak <i>Altos cargos</i>	1	0,0
06	5413	13	12	Funtzionarioak <i>Funcionarios</i>	7	0,0
06	7211			EGITURA ETA LAGUNTZA <i>ESTRUCTURA Y APOYO</i>	235	0,7
06	7211	01		Saiburuaren Kabinetearen Zuzendaritza <i>Dirección de Gabinete del Consejero</i>	8	0,0
06	7211	01	10	Goi-karguak <i>Altos cargos</i>	2	0,0
06	7211	01	11	Behin-behineko langileak <i>Personal eventual</i>	6	0,0
06	7211	02		Zerbitzu Orokoretako Zuzendaritza <i>Dirección de Servicios Generales</i>	225	0,7
06	7211	02	10	Goi-karguak <i>Altos cargos</i>	1	0,0
06	7211	02	12	Funtzionarioak <i>Funcionarios</i>	208	0,6
06	7211	02	13	Lan-legepekoak <i>Laborales</i>	16	0,0

SEKZIOA SECCION	PROGRAMA PROGRAMA	ZERBITZUA SERVICIO	LANGILE MOTA TIPO DE PERSONAL		2000	% GUZTIRA % TOTAL
06	7211	03		Plangintza Zuzendaritza <i>Dirección de Planificación</i>	2	0,0
06	7211	03	10	Goi-karguak <i>Altos cargos</i>	1	0,0
06	7211	03	12	Funtzionarioak <i>Funcionarios</i>	1	0,0
06	7212			INDUSTRIA POLITIKA <i>POLÍTICA INDUSTRIAL</i>	28	0,1
06	7212	11		Industria Sustatzeko Zuzendaritza <i>Dirección de Promoción Industrial</i>	14	0,0
06	7212	11	10	Goi-karguak <i>Altos cargos</i>	2	0,0
06	7212	11	12	Funtzionarioak <i>Funcionarios</i>	12	0,0
06	7212	12		Lehiakortasun Zuzendaritza <i>Dirección de Competitividad</i>	7	0,0
06	7212	12	10	Goi-karguak <i>Altos cargos</i>	1	0,0
06	7212	12	12	Funtzionarioak <i>Funcionarios</i>	6	0,0
06	7212	21		Industria Antolamenduko Zuzendaritza <i>Dirección de Ordenación Industrial</i>	7	0,0
06	7212	21	10	Goi-karguak <i>Altos cargos</i>	1	0,0
06	7212	21	12	Funtzionarioak <i>Funcionarios</i>	6	0,0
06	7213			INDUSTRIA ADMINISTRAZIOA ETA SEGURTASUNA <i>ADMINISTRACIÓN Y SEGURIDAD INDUSTRIAL</i>	18	0,1
06	7213	23		Industria eta Meategiak Administrazio Zuztza. <i>Dirección de Administración de Industria y Minas</i>	18	0,1
06	7213	23	10	Goi-karguak <i>Altos cargos</i>	2	0,0
06	7213	23	12	Funtzionarioak <i>Funcionarios</i>	16	0,0
06	7311			ENERGIA GARAPENA ETA POLITIKA <i>POLÍTICA Y DESARROLLO ENERGÉTICO</i>	7	0,0
06	7311	22		Energia Zuzendaritza <i>Dirección de Energía</i>	7	0,0
06	7311	22	10	Goi-karguak <i>Altos cargos</i>	1	0,0
06	7311	22	12	Funtzionarioak <i>Funcionarios</i>	5	0,0
06	7311	22	13	Lan-legepekoak <i>Laborales</i>	1	0,0
06	7511			TURISMOA <i>TURISMO</i>	11	0,0
06	7511	41		Turismo Zuzendaritza <i>Dirección de Turismo</i>	11	0,0
06	7511	41	10	Goi-karguak <i>Altos cargos</i>	2	0,0
06	7511	41	12	Funtzionarioak <i>Funcionarios</i>	9	0,0
06	7612			BARNE MERKATARITZA <i>COMERCIO INTERIOR</i>	11	0,0
06	7612	31		Merkataritza Zuzendaritza <i>Dirección de Comercio</i>	11	0,0
06	7612	31	10	Goi-karguak <i>Altos cargos</i>	2	0,0
06	7612	31	12	Funtzionarioak <i>Funcionarios</i>	9	0,0
06	7613			KANPO MERKAT.AREN SUSTAPENA ETA LANKIDETZA EKON. <i>PROMOCIÓN COMERCIO EXTERIOR Y COOPERA. ECONÓMICA</i>	11	0,0
06	7613	14		Naziortertzeko Zuzendaritza <i>Dirección de Internacionalización</i>	11	0,0

SEKZIOA SECCION	PROGRAMA PROGRAMA	ZERRITZUA SERVICIO	LANGILE MOTA TIPO DE PERSONAL		2000	% GUZTIRA % TOTAL
06	7613	14	10	Goi-karguak Altos cargos	1	0,0
06	7613	14	12	Funtzionarioak Funcionarios	10	0,0
<b>07</b>				<b>JUSTIZIA, LAN ETA GIZARTE SEGURANTZA JUSTICIA, TRABAJO Y SEGURIDAD SOCIAL</b>	<b>2.265</b>	<b>7,0</b>
07	1411			JUSTIZIA ADMINISTRAZIOA ADMINISTRACIÓN DE JUSTICIA	1.890	5,9
07	1411	11		Justizi Administrazioarekiko Harreman. Zutzta. Dirección de Relaciones con la Admón. de Justicia	1	0,0
07	1411	11	10	Goi-karguak Altos cargos	1	0,0
07	1411	12		Baliabide Materialen eta Plangintzaren Zutzta. Dirección de Recursos Materiales y Planificación	1	0,0
07	1411	12	10	Goi-karguak Altos cargos	1	0,0
07	1411	14		Giza Baliabideak Antolatzeko Zuzendaritza Dirección de Ordenación de Recursos Humanos	1.888	5,8
07	1411	14	10	Goi-karguak Altos cargos	1	0,0
07	1411	14	12	Funtzionarioak Funcionarios	1.747	5,4
07	1411	14	13	Lan-legepekoak Laborales	140	0,4
07	1412			JUSTIZIA JUSTICIA	85	0,3
07	1412	11		Justizi Administrazioarekiko Harreman. Zutzta. Dirección de Relaciones con la Admón. de Justicia	47	0,1
07	1412	11	10	Goi-karguak Altos cargos	1	0,0
07	1412	11	12	Funtzionarioak Funcionarios	45	0,1
07	1412	11	13	Lan-legepekoak Laborales	1	0,0
07	1412	12		Baliabide Materialen eta Plangintzaren Zutzta. Dirección de Recursos Materiales y Planificación	11	0,0
07	1412	12	12	Funtzionarioak Funcionarios	11	0,0
07	1412	13		Giza Eskubideen eta Justiz. Lankidetzaren Zutzta. Direc. de Derechos Humanos y Coop. con la Justicia	14	0,0
07	1412	13	10	Goi-karguak Altos cargos	1	0,0
07	1412	13	12	Funtzionarioak Funcionarios	13	0,0
07	1412	14		Giza Baliabideak Antolatzeko Zuzendaritza Dirección de Ordenación de Recursos Humanos	13	0,0
07	1412	14	12	Funtzionarioak Funcionarios	13	0,0
07	3111			EGITURA ETA LAGUNTZA ESTRUCTURA Y APOYO	68	0,2
07	3111	01		Kabinetearen Zuzendaritza Dirección del Gabinete	5	0,0
07	3111	01	10	Goi-karguak Altos cargos	1	0,0
07	3111	01	12	Funtzionarioak Funcionarios	4	0,0
07	3111	02		Azterlanen eta Araubide Juridikoaren Zuzendaritza Dirección de Estudios y Régimen Jurídico	25	0,1
07	3111	02	10	Goi-karguak Altos cargos	1	0,0
07	3111	02	12	Funtzionarioak Funcionarios	24	0,1
07	3111	03		Zerbitzu Zuzendaritza Dirección de Servicios	38	0,1

SEKZIOA SECCION	PROGRAMA PROGRAMA	ZERBITZUA SERVICIO	LANGILE MOTA TIPO DE PERSONAL		2000	% GUZTIRA % TOTAL
07	3111	03	10	Goi-karguak <i>Altos cargos</i>	2	0,0
07	3111	03	11	Behin-behineko langileak <i>Personal eventual</i>	6	0,0
07	3111	03	12	Funtzionarioak <i>Funcionarios</i>	30	0,1
07	3112			LAN ETA GIZARTE SEGURANTZA ETA LANEKO OSASUNA <i>TRABAJO Y SEGURIDAD SOCIAL Y SALUD LABORAL</i>	131	0,4
07	3112	21		Lan eta Gizarte Segurantz Zuzendaritza <i>Dirección de Trabajo y Seguridad Social</i>	131	0,4
07	3112	21	10	Goi-karguak <i>Altos cargos</i>	2	0,0
07	3112	21	12	Funtzionarioak <i>Funcionarios</i>	129	0,4
07	3121			LAGUNTZA ETA GIZARTE ONGIZATEA <i>ASISTENCIA Y BIENESTAR SOCIAL</i>	46	0,1
07	3121	31		Gizarte Ongizate Zuzendaritza <i>Dirección de Bienestar Social</i>	39	0,1
07	3121	31	10	Goi-karguak <i>Altos cargos</i>	2	0,0
07	3121	31	12	Funtzionarioak <i>Funcionarios</i>	23	0,1
07	3121	31	13	Lan-legepekoak <i>Laborales</i>	14	0,0
07	3121	32		Droga Gaietarako Idazkaritza <i>Secretaría de Drogodependencias</i>	7	0,0
07	3121	32	10	Goi-karguak <i>Altos cargos</i>	1	0,0
07	3121	32	12	Funtzionarioak <i>Funcionarios</i>	6	0,0
07	3211			ENPLEGUA <i>EMPLEO</i>	19	0,1
07	3211	22		Enplegu eta Prestakuntza Zuzendaritza <i>Dirección de Empleo y Formación</i>	19	0,1
07	3211	22	12	Funtzionarioak <i>Funcionarios</i>	19	0,1
07	3212			GIZARTE EKONOMIA <i>ECONOMÍA SOCIAL</i>	13	0,0
07	3212	23		Gizarte Ekonomiako Zuzendaritza <i>Dirección de Economía Social</i>	13	0,0
07	3212	23	10	Goi-karguak <i>Altos cargos</i>	1	0,0
07	3212	23	12	Funtzionarioak <i>Funcionarios</i>	12	0,0
07	3231			PRESTAKUNTZA <i>FORMACIÓN</i>	13	0,0
07	3231	22		Enplegu eta Prestakuntza Zuzendaritza <i>Dirección de Empleo y Formación</i>	13	0,0
07	3231	22	10	Goi-karguak <i>Altos cargos</i>	1	0,0
07	3231	22	12	Funtzionarioak <i>Funcionarios</i>	12	0,0
<b>08</b>				<b>OSASUNA SANIDAD</b>	<b>918</b>	<b>2,8</b>
08	4111			ADMINISTRAZIO OROKORRA: EGITURA ETA LAGUNTZA <i>ADMINISTRACIÓN GENERAL: ESTRUCTURA Y APOYO</i>	183	0,6
08	4111	01		Laguntza Kabinetea <i>Gabinete de Apoyo</i>	19	0,1
08	4111	01	10	Goi-karguak <i>Altos cargos</i>	3	0,0
08	4111	01	11	Behin-behineko langileak <i>Personal eventual</i>	7	0,0
08	4111	01	12	Funtzionarioak <i>Funcionarios</i>	9	0,0



SEKZIOA SECCION	PROGRAMA PROGRAMA	ZERBITZUA SERVICIO	LANGILE MOTA TIPO DE PERSONAL		2000	% GUZTIRA % TOTAL
08	4111	21		Zerbitzu eta Araubide Ekonomikoko Zuzendaritza <i>Dirección de Servicios y Régimen Económico</i>	24	0,1
08	4111	21	10	Goi-karguak <i>Altos cargos</i>	1	0,0
08	4111	21	12	Funtzionarioak <i>Funcionarios</i>	23	0,1
08	4111	22		Araubide Juridikoko Zuzendaritza <i>Dirección de Régimen Jurídico</i>	16	0,0
08	4111	22	10	Goi-karguak <i>Altos cargos</i>	1	0,0
08	4111	22	12	Funtzionarioak <i>Funcionarios</i>	15	0,0
08	4111	31		Arabako Lurralde Zuzendaritza <i>Dirección Territorial de Álava</i>	26	0,1
08	4111	31	10	Goi-karguak <i>Altos cargos</i>	1	0,0
08	4111	31	12	Funtzionarioak <i>Funcionarios</i>	23	0,1
08	4111	31	13	Lan-legepekoak <i>Laborales</i>	2	0,0
08	4111	32		Gipuzkoako Lurralde Zuzendaritza <i>Dirección Territorial de Gipuzkoa</i>	48	0,1
08	4111	32	10	Goi-karguak <i>Altos cargos</i>	1	0,0
08	4111	32	12	Funtzionarioak <i>Funcionarios</i>	42	0,1
08	4111	32	13	Lan-legepekoak <i>Laborales</i>	5	0,0
08	4111	33		Bizkaiko Lurralde Zuzendaritza <i>Dirección Territorial de Bizkaia</i>	50	0,2
08	4111	33	10	Goi-karguak <i>Altos cargos</i>	1	0,0
08	4111	33	12	Funtzionarioak <i>Funcionarios</i>	47	0,1
08	4111	33	13	Lan-legepekoak <i>Laborales</i>	2	0,0
08	4112			OSASUN FINANTZAKETA ETA KONTRATAZIOA <i>FINANCIACIÓN Y CONTRATACIÓN SANITARIA</i>	277	0,9
08	4112	23		Osasun Finantziario eta Kontratazio Zuzendaritza <i>Dirección de Financiación y Contratación Sanitaria</i>	28	0,1
08	4112	23	10	Goi-karguak <i>Altos cargos</i>	1	0,0
08	4112	23	12	Funtzionarioak <i>Funcionarios</i>	27	0,1
08	4112	31		Arabako Lurralde Zuzendaritza <i>Dirección Territorial de Álava</i>	41	0,1
08	4112	31	12	Funtzionarioak <i>Funcionarios</i>	41	0,1
08	4112	32		Gipuzkoako Lurralde Zuzendaritza <i>Dirección Territorial de Gipuzkoa</i>	98	0,3
08	4112	32	12	Funtzionarioak <i>Funcionarios</i>	98	0,3
08	4112	33		Bizkaiko Lurralde Zuzendaritza <i>Dirección Territorial de Bizkaia</i>	110	0,3
08	4112	33	12	Funtzionarioak <i>Funcionarios</i>	110	0,3
08	4113			OSASUN PUBLIKOA <i>SALUD PÚBLICA</i>	380	1,2
08	4113	11		Osasun Publikorako Zuzendaritza <i>Dirección de Salud Pública</i>	94	0,3
08	4113	11	10	Goi-karguak <i>Altos cargos</i>	1	0,0
08	4113	11	12	Funtzionarioak <i>Funcionarios</i>	93	0,3

SEKZIOA SECCION	PROGRAMA PROGRAMA	ZERBITZUA SERVICIO	LANGILE MOTA TIPO DE PERSONAL		2000	% GUZTIRA % TOTAL
08	4113	31		Arabako Lurralde Zuzendaritza <i>Dirección Territorial de Álava</i>	60	0,2
08	4113	31	12	Funtzionarioak <i>Funcionarios</i>	60	0,2
08	4113	32		Gipuzkoako Lurralde Zuzendaritza <i>Dirección Territorial de Gipuzkoa</i>	103	0,3
08	4113	32	12	Funtzionarioak <i>Funcionarios</i>	103	0,3
08	4113	33		Bizkaiko Lurralde Zuzendaritza <i>Dirección Territorial de Bizkaia</i>	123	0,4
08	4113	33	12	Funtzionarioak <i>Funcionarios</i>	123	0,4
08	4114			OSASUN PLANGINTZA, EBALUAZIOA ETA ANTOLAMENDUA <i>PLANIFICACIÓN, EVALUACIÓN Y ORDENACIÓN SANITARIA</i>	78	0,2
08	4114	12		Osasun Antolamenduko Zuzendaritza <i>Dirección de Ordenación Sanitaria</i>	23	0,1
08	4114	12	10	Goi-karguak <i>Altos cargos</i>	1	0,0
08	4114	12	12	Funtzionarioak <i>Funcionarios</i>	22	0,1
08	4114	13		Osasun Plangintza eta Ebaluazioko Zuzendaritza <i>Dirección de Planificación y Evaluación Sanitaria</i>	30	0,1
08	4114	13	10	Goi-karguak <i>Altos cargos</i>	1	0,0
08	4114	13	12	Funtzionarioak <i>Funcionarios</i>	29	0,1
08	4114	31		Arabako Lurralde Zuzendaritza <i>Dirección Territorial de Álava</i>	8	0,0
08	4114	31	12	Funtzionarioak <i>Funcionarios</i>	8	0,0
08	4114	32		Gipuzkoako Lurralde Zuzendaritza <i>Dirección Territorial de Gipuzkoa</i>	8	0,0
08	4114	32	12	Funtzionarioak <i>Funcionarios</i>	8	0,0
08	4114	33		Bizkaiko Lurralde Zuzendaritza <i>Dirección Territorial de Bizkaia</i>	9	0,0
08	4114	33	12	Funtzionarioak <i>Funcionarios</i>	9	0,0
<b>09</b>				<b>KULTURA CULTURA</b>	<b>143</b>	<b>0,4</b>
09	3222			GAZTERIA ETA GIZARTE EKINTZA <i>JUVENTUD Y ACCIÓN COMUNITARIA</i>	15	0,0
09	3222	14		Gazteria eta Gizarte Ekintza <i>Juventud y Acción Comunitaria</i>	15	0,0
09	3222	14	10	Goi-karguak <i>Altos cargos</i>	1	0,0
09	3222	14	12	Funtzionarioak <i>Funcionarios</i>	14	0,0
09	4511			EGITURA ETA LAGUNTZA <i>ESTRUCTURA Y APOYO</i>	40	0,1
09	4511	01		Sailburuari Laguntzeko Kabinetea <i>Gabinete de Apoyo a la Consejera</i>	11	0,0
09	4511	01	10	Goi-karguak <i>Altos cargos</i>	2	0,0
09	4511	01	11	Behin-behineko langileak <i>Personal eventual</i>	5	0,0
09	4511	01	12	Funtzionarioak <i>Funcionarios</i>	3	0,0
09	4511	01	13	Lan-legepekoak <i>Laborales</i>	1	0,0
09	4511	02		Zerbitzu Orokorrak <i>Servicios Generales</i>	29	0,1
09	4511	02	10	Goi-karguak <i>Altos cargos</i>	1	0,0

SEKZIOA SECCION	PROGRAMA PROGRAMA	ZERBITZUA SERVICIO	LANGILE MOTA TIPO DE PERSONAL		2000	% GUZTIRA % TOTAL
09	4511	02	12	Funtzionarioak <i>Funcionarios</i>	28	0,1
09	4512			KIROLAK <i>DEPORTES</i>	14	0,0
09	4512	13		Kirolak <i>Deportes</i>	14	0,0
09	4512	13	10	Goi-karguak <i>Altos cargos</i>	1	0,0
09	4512	13	12	Funtzionarioak <i>Funcionarios</i>	11	0,0
09	4512	13	13	Lan-legepekoak <i>Laborales</i>	2	0,0
09	4513			KULTUR SORKETA ETA ZABALKUNDEA <i>CREACIÓN Y DIFUSIÓN CULTURAL</i>	8	0,0
09	4513	12		Kultur Sorketa eta Zabalkundea <i>Creación y Difusión Cultural</i>	8	0,0
09	4513	12	10	Goi-karguak <i>Altos cargos</i>	1	0,0
09	4513	12	12	Funtzionarioak <i>Funcionarios</i>	7	0,0
09	4514			HISTORIA ETA ARTE ONDAREA <i>PATRIMONIO HISTÓRICO ARTÍSTICO</i>	32	0,1
09	4514	11		Kultura Ondarea <i>Patrimonio Cultural</i>	32	0,1
09	4514	11	10	Goi-karguak <i>Altos cargos</i>	2	0,0
09	4514	11	12	Funtzionarioak <i>Funcionarios</i>	30	0,1
09	4711			HIZKUNTZA POLITIKA <i>POLÍTICA LINGÜÍSTICA</i>	34	0,1
09	4711	21		Euskera Planak <i>Planes de Euskera</i>	16	0,0
09	4711	21	10	Goi-karguak <i>Altos cargos</i>	2	0,0
09	4711	21	12	Funtzionarioak <i>Funcionarios</i>	14	0,0
09	4711	22		Koordinaziorako eta Euskara Sustatzeko Zuztza. <i>Coordinación y Promoción del Euskera</i>	18	0,1
09	4711	22	10	Goi-karguak <i>Altos cargos</i>	1	0,0
09	4711	22	12	Funtzionarioak <i>Funcionarios</i>	17	0,1
<b>10</b>				<b>LURRALDE ANTOLAMENDUA, ETXEBIZITZA ETA INGURUGIROA</b> <b>ORDENACION DEL TERRITORIO, VIVIENDA Y M. AMBIENTE</b>	<b>264</b>	<b>0,8</b>
10	4311			EGITURA ETA LAGUNTZA <i>ESTRUCTURA Y APOYO</i>	65	0,2
10	4311	01		Zerbitzu Zuzendaritza <i>Dirección de Servicios</i>	65	0,2
10	4311	01	10	Goi-karguak <i>Altos cargos</i>	4	0,0
10	4311	01	11	Behin-behineko langileak <i>Personal eventual</i>	4	0,0
10	4311	01	12	Funtzionarioak <i>Funcionarios</i>	57	0,2
10	4312			ETXEBIZITZA <i>VIVIENDA</i>	115	0,4
10	4312	11		Lurraldearen Antolamendurako Zuzendaritza <i>Dirección de Ordenación del Territorio</i>	19	0,1
10	4312	11	12	Funtzionarioak <i>Funcionarios</i>	19	0,1
10	4312	12		Etxebizitza eta Arkitektura Zuzendaritza <i>Dirección de Vivienda y Arquitectura</i>	38	0,1
10	4312	12	10	Goi-karguak <i>Altos cargos</i>	1	0,0

SEKZIOA SECCION	PROGRAMA PROGRAMA	ZERBITZUA SERVICIO	LANGILE MOTA TIPO DE PERSONAL		2000	% GUZTIRA % TOTAL
10	4312	12	12	Funtzionarioak <i>Funcionarios</i>	36	0,1
10	4312	12	13	Lan-legepekoak <i>Laborales</i>	1	0,0
10	4312	13		Finantza Plangintza eta Kudeaketarako Zuzendaritza <i>Dirección de Planificación y Gestión Financiera</i>	58	0,2
10	4312	13	10	Goi-karguak <i>Altos cargos</i>	1	0,0
10	4312	13	12	Funtzionarioak <i>Funcionarios</i>	57	0,2
10	4313			LURRALDE ANTOLAMENDUA <i>ORDENACIÓN TERRITORIAL</i>	19	0,1
10	4313	11		Lurraldearen Antolamendurako Zuzendaritza <i>Dirección de Ordenación del Territorio</i>	19	0,1
10	4313	11	10	Goi-karguak <i>Altos cargos</i>	1	0,0
10	4313	11	12	Funtzionarioak <i>Funcionarios</i>	18	0,1
10	4421			INGURUGIROAREN BABESA <i>PROTECCIÓN DEL MEDIO AMBIENTE</i>	65	0,2
10	4421	21		Ingurugiroaren Kalitatearen Zuzendaritza <i>Dirección de Calidad Ambiental</i>	44	0,1
10	4421	21	10	Goi-karguak <i>Altos cargos</i>	1	0,0
10	4421	21	12	Funtzionarioak <i>Funcionarios</i>	43	0,1
10	4421	22		Ingurugiro Baliabideen Zuzendaritza <i>Dirección de Recursos Ambientales</i>	21	0,1
10	4421	22	10	Goi-karguak <i>Altos cargos</i>	1	0,0
10	4421	22	12	Funtzionarioak <i>Funcionarios</i>	19	0,1
10	4421	22	13	Lan-legepekoak <i>Laborales</i>	1	0,0
11				GARRAIO ETA HERRI LANAK <i>TRANSPORTES Y OBRAS PUBLICAS</i>	206	0,6
11	5111			EGITURA ETA LAGUNTZA <i>ESTRUCTURA Y APOYO</i>	37	0,1
11	5111	01		Zerbitzu Zuzendaritza <i>Dirección de Servicios</i>	37	0,1
11	5111	01	10	Goi-karguak <i>Altos cargos</i>	3	0,0
11	5111	01	11	Behin-behineko langileak <i>Personal eventual</i>	4	0,0
11	5111	01	12	Funtzionarioak <i>Funcionarios</i>	30	0,1
11	5121			URAREN PLANGINTZA ETA ADMINISTRAZIOA <i>PLANIFICACIÓN Y ADMINISTRACIÓN HIDRÁULICA</i>	92	0,3
11	5121	14		Uren Zuzendaritza <i>Dirección de Aguas</i>	92	0,3
11	5121	14	10	Goi-karguak <i>Altos cargos</i>	1	0,0
11	5121	14	12	Funtzionarioak <i>Funcionarios</i>	40	0,1
11	5121	14	13	Lan-legepekoak <i>Laborales</i>	51	0,2
11	5131			TRENBIDEAK <i>FERROCARRILES</i>	1	0,0
11	5131	12		Garraio Azpiegituraren Zuzendaritza <i>Dirección de Infraestructuras del Transporte</i>	1	0,0
11	5131	12	12	Funtzionarioak <i>Funcionarios</i>	1	0,0
11	5133			BILBOKO HIRI TRENBIDEA (BHT) <i>FERROCARRIL METROPOLITANO BILBAO (FMB)</i>	6	0,0

SEKZIOA SECCION	PROGRAMA PROGRAMA	ZERRITZUA SERVICIO	LANGILE MOTA TIPO DE PERSONAL		2000	% GUZTIRA % TOTAL
11	5133	12		Garraio Azpiegituraren Zuzendaritza <i>Dirección de Infraestructuras del Transporte</i>	6	0,0
11	5133	12	10	Goi-karguak <i>Altos cargos</i>	1	0,0
11	5133	12	12	Funtzionarioak <i>Funcionarios</i>	5	0,0
11	5141			BIDE-AZPIEGITUREN PLANGINTZA ETA SUSTAPENA <i>PLANIFICACIÓN Y FOMENTO DE INFRAESTRUCTURA VIARIA</i>	3	0,0
11	5141	12		Garraio Azpiegituraren Zuzendaritza <i>Dirección de Infraestructuras del Transporte</i>	3	0,0
11	5141	12	12	Funtzionarioak <i>Funcionarios</i>	3	0,0
11	5142			GARRAIOAREN ANTOLAMENDUA <i>ORDENACIÓN DEL TRANSPORTE</i>	9	0,0
11	5142	11		Garraio Zuzendaritza <i>Dirección de Transportes</i>	9	0,0
11	5142	11	10	Goi-karguak <i>Altos cargos</i>	1	0,0
11	5142	11	12	Funtzionarioak <i>Funcionarios</i>	8	0,0
11	5151			PORTUEN ADMINISTRAZIOA ETA ITSAS GAIAK <i>ADMINISTRACIÓN PORTUARIA Y ASUNTOS MARÍTIMOS</i>	56	0,2
11	5151	13		Portu eta Itsas Arazoetarako Zuzendaritza <i>Dirección de Puertos y Asuntos Marítimos</i>	56	0,2
11	5151	13	10	Goi-karguak <i>Altos cargos</i>	1	0,0
11	5151	13	12	Funtzionarioak <i>Funcionarios</i>	27	0,1
11	5151	13	13	Lan-legepekoak <i>Laborales</i>	28	0,1
11	5512			METEREOLOGIA <i>METEOROLOGÍA</i>	2	0,0
11	5512	14		Uren Zuzendaritza <i>Dirección de Aguas</i>	2	0,0
11	5512	14	12	Funtzionarioak <i>Funcionarios</i>	2	0,0
12				NEKAZARITZA ETA ARRANTZA <i>AGRICULTURA Y PESCA</i>	229	0,7
12	5411			NATUR BALIBIDEEN IKERKETA ETA ANTOLAMENDUA <i>INVESTIGACIÓN Y ORDENACIÓN DE RECURSOS NATURALES</i>	6	0,0
12	5411	14		Natur Ingurunearen Antolam. eta Ikerketako Zuztza. <i>Dir. de Ordenación e Investigación Medio Natural</i>	6	0,0
12	5411	14	10	Goi-karguak <i>Altos cargos</i>	1	0,0
12	5411	14	12	Funtzionarioak <i>Funcionarios</i>	5	0,0
12	7110			EGITURA ETA LAGUNTZA <i>ESTRUCTURA Y APOYO</i>	42	0,1
12	7110	01		Plang. eta Europako Batasuneko Politiken Zuztza. <i>Dirección de Planificación y Polít. Comunitarias</i>	19	0,1
12	7110	01	10	Goi-karguak <i>Altos cargos</i>	2	0,0
12	7110	01	11	Behin-behineko langileak <i>Personal eventual</i>	3	0,0
12	7110	01	12	Funtzionarioak <i>Funcionarios</i>	14	0,0
12	7110	02		Zerbitzu Orokorren Zuzendaritza <i>Dirección de Servicios Generales</i>	23	0,1
12	7110	02	10	Goi-karguak <i>Altos cargos</i>	1	0,0
12	7110	02	12	Funtzionarioak <i>Funcionarios</i>	22	0,1
12	7111			NEKAZARITZA ETA LANDA-GARAPENA <i>AGRICULTURA Y DESARROLLO RURAL</i>	55	0,2

SEKZIOA SECCION	PROGRAMA PROGRAMA	ZERBITZUA SERVICIO	LANGILE MOTA TIPO DE PERSONAL		2000	% GUZTIRA % TOTAL
12	7111	11		Nekazaritza Zuzendaritza <i>Dirección de Agricultura</i>	49	0,2
12	7111	11	10	Goi-karguak <i>Altos cargos</i>	2	0,0
12	7111	11	12	Funtzionarioak <i>Funcionarios</i>	35	0,1
12	7111	11	13	Lan-legepekoak <i>Laborales</i>	12	0,0
12	7111	13		Landa Garapeneko Zuzendaritza <i>Dirección de Desarrollo Rural</i>	6	0,0
12	7111	13	10	Goi-karguak <i>Altos cargos</i>	1	0,0
12	7111	13	12	Funtzionarioak <i>Funcionarios</i>	5	0,0
12	7112			ARRANTZA PESCA	95	0,3
12	7112	21		Arrantza Zuzendaritza <i>Dirección de Pesca</i>	94	0,3
12	7112	21	10	Goi-karguak <i>Altos cargos</i>	2	0,0
12	7112	21	12	Funtzionarioak <i>Funcionarios</i>	60	0,2
12	7112	21	13	Lan-legepekoak <i>Laborales</i>	32	0,1
12	7112	22		Azpiegite eta Arrantza Eskualdeen Garapeneko Zuztza <i>Dir. Infraestructuras y Desarrollo Zonas Pesqueras</i>	1	0,0
12	7112	22	10	Goi-karguak <i>Altos cargos</i>	1	0,0
12	7113			NEKAZARITZAKO ELIKAGAIEN SUSTAPENA PROMOCIÓN AGROALIMENTARIA	31	0,1
12	7113	12		Nekazaritzako Elikagai Politika eta Ind. Zuztza. <i>Dirección de Política e Industria Agroalimentaria</i>	31	0,1
12	7113	12	10	Goi-karguak <i>Altos cargos</i>	1	0,0
12	7113	12	12	Funtzionarioak <i>Funcionarios</i>	29	0,1
12	7113	12	13	Lan-legepekoak <i>Laborales</i>	1	0,0
				<b>GUZTIRA TOTAL</b>	<b>32.304</b>	<b>100</b>