

EUSKADIKO AURREKONTU OROKORRAK 2006



EUSKO JAURLARITZA
GOBIERNO VASCO

AURKIBIDEA

- ✓ Bilakaera eta eszenategi makroekonomikoa.
- ✓ Aurrekontu-Jarraibideak.
- ✓ Sarrera eta Gastuetako Egoera



Nazioarteko bilakaera ekonomiko

BPGren Hazkundera Benetako Baldintzean

	2004	2005	2006
Euskadi	3,3	3,4	3,3
€ esparrua	2,0	1,2	1,8
Espainia	3,1	3,2	3,3
Alemania	1,6	0,8	1,2
Frantzia	2,0	1,5	1,8
Erresuma Batua	3,2	1,9	2,2
Estatu Batuak	4,2	3,5	3,3
Japonia	2,7	2,0	2,0



Euskadiko Esparru Makroekonomikoa

2004 2005 2006

ESKARIA

Kontsumo Pribatua	3,2	3,1	3,2
Kontsumo Publikoa	2,3	2,8	2,7
Inbertsioa (kap.eraketa gordina)	4,9	5,1	5,3
Barne-eskaria	3,6	3,6	3,7
Kanpo-saldoaren ekarpena	-0,3	-0,2	-0,4

ESKAINTZA

Industria	2,5	2,5	2,7
Eraikuntza	5,4	5,5	5,6
Zerbitzuak	3,1	3,1	3,2

BPG (m.p.)

<i>BGParen Deflaktatzailea</i>	4,2	3,9	3,6
<i>Enplegua</i>	2,2	2,4	2,6
<i>Langabezi-tasa (urteko batez beste)</i>	7,8	6,8	6,3



Aurrekontu-jarraibideak

- ✓ Hazkunde eta jasangarritasun ekonomikoak.
- ✓ Elkartasuna, berdintasuna eta justizia soziala.
- ✓ Hezkuntza eta kultura garapena.
- ✓ Aurrekontuaren oreka eta egonkortasuna.
- ✓ Inbertsio publiko arrunta gehitzea.

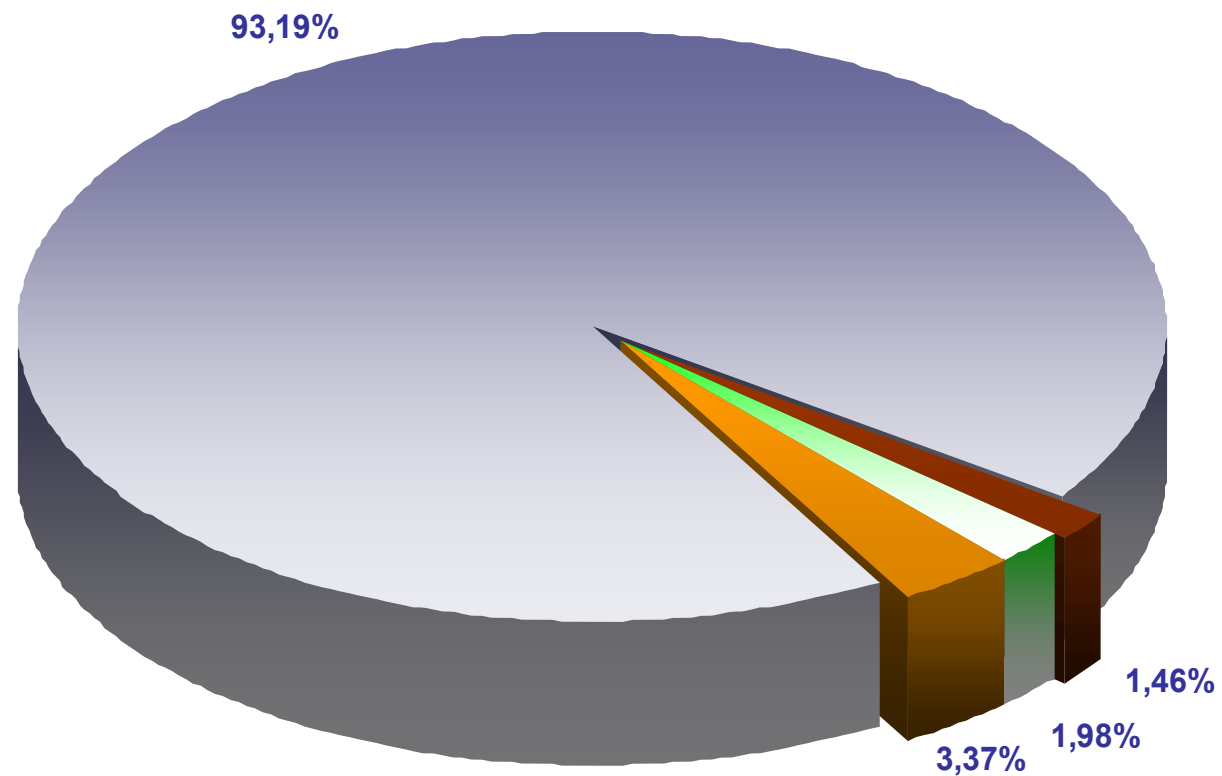


Sarrerak

KONTZEPTUA		EUROAK
FORU ALDUNDIEN EKARPENAK		7.103.900.854
Ekarpen Orokorra	7.103.900.854	
TRANSFERENTZIAK		111.213.797
Euskal Erakundeena	6.010.121	
Estatuarena	393.610	
Europa Egitura-Fondoak	104.810.066	
BESTELAKO BALIABIDEAK		408.019.549
Norbere Sarrerak	151.087.370	
Zor Publikoa	256.932.179	
GUZTIRA		7.623.134.200



Diru-sarrerak ehunekotan



■ Ekarpinak ■ Transferentziak ■ Norbere Sarrerak ■ Zor Publikoa



EUSKO JAURLARITZA
GOBIERNO VASCO

Ogasun eta Herri Administrazio Saila
Departamento de Hacienda y Administración Pública

Sekzioen araberako Gastua

SEKZIOA	EUROAK €
Legebiltzarra	25.785.785
Lehendakaritza	24.157.000
Lehendakariordetza	15.357.000
Ogasun eta Herri Administrazioa	152.050.000
Justizia, Lan eta Gizarte Segurantza	478.946.000
Herrizaingoa	529.950.000
Industri, Merkataritza eta Turismoa	303.969.000
Etxebizitza eta Gizarte Gaiak	252.703.000
Hezkuntza, Unibertsitatea eta Ikerketa	2.063.487.882
Osasuna	2.508.614.978
Kultura	231.661.948
Lurralde Antolamendu eta Ingurumena	108.866.022
Garraio eta Herri Lanak	203.699.000
Nekazaritza, Arrantza eta Elikadura	151.956.100
Inbertsio Ekonomiko Sozialei buruzko Plan Berezia	50.204.234
Lan Harremanetarako Kontseilua	2.383.911
Ekonomia eta Gizarte Euskal Kontseilua	1.677.871
Kooperatiben Goren Kontseilua	769.237
Herri Kontuen Euskal Epaitegia	6.353.191
Datuak Babesteko Euskal Bulegoa	1.666.114
Zor Publikoa	229.096.642
Erakundeen Baliabideak eta Konpromisoak	181.508.475
Hainbat Sail	98.270.810

GUZTIRA 7.623.134.200

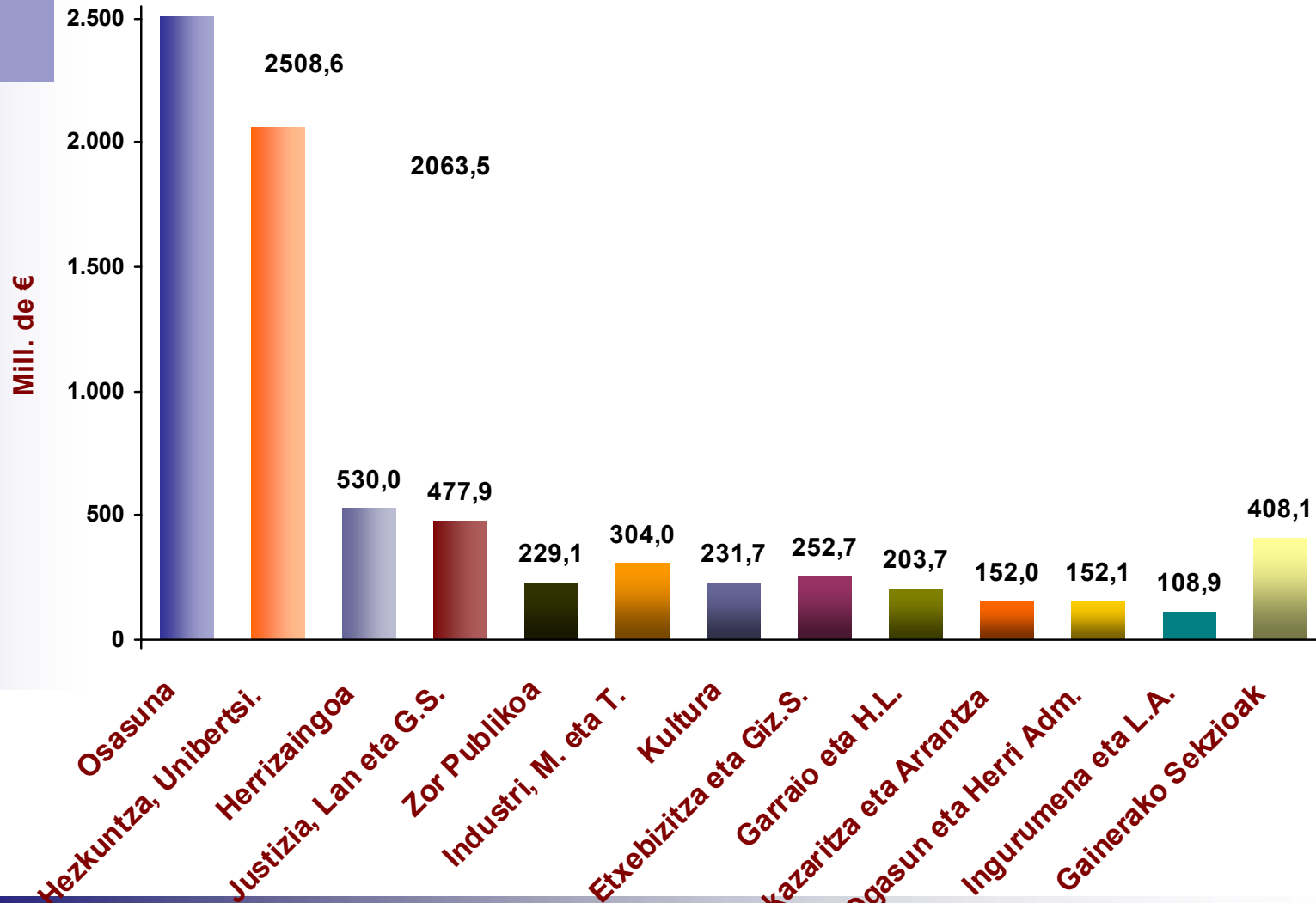
**Aurrekontu
Bateratua
8.258.489.000**



**EUSKO JAURLARITZA
GOBIERNO VASCO**

Ogasun eta Herri Administrazio Sails
Departamento de Hacienda y Administración Pública

Sekzioen araberako Gastua



EUSKO JAURLARITZA
GOBIERNO VASCO

Ogasun eta Herri Administrazio Saila
Departamento de Hacienda y Administración Pública

Jarduera-plan nagusiak, zuzkidurak

- ✓ Inbertsio Publikoari Finantza-laguntza emateko Esparru-Plana, **84,5 milioi €.**
- ✓ Inbertsio Ekonomiko eta Sozialen Plan Berezia, **50,2 milioi €.**
- ✓ Euskadi Informazio Gizartean Plana, **56,4 milioi €.**
- ✓ Zientzia, Teknologia eta Berrikuntza Plana, **148,4 milioi €.**
- ✓ Garapen Jasangarriaren Euskal Ingurumen Estrategia-planak, **45,4 milioi €.**
- ✓ Garraio Jasangarriaren Plana, **245,2 milioi €.**



Inbertitzeko ahalegina

- ✓ VI. eta VII. kapituluak (Inbertsio errealak eta Kapital transferentziak), **972 milioi €**.
 - Gastu osoaren %12,8.
 - 2005ko Aurrekontu-Proiektua baino %11,4 gehiago.

- ✓ VIII. Kapitula, Finantza-aktiboen gehikuntza **163 milioi €**.

- ✓ Euskadiko Administrazio Publikoaren inbertsioa guztira, **1.507 milioi €**.
 - Gastu osoaren %18,3

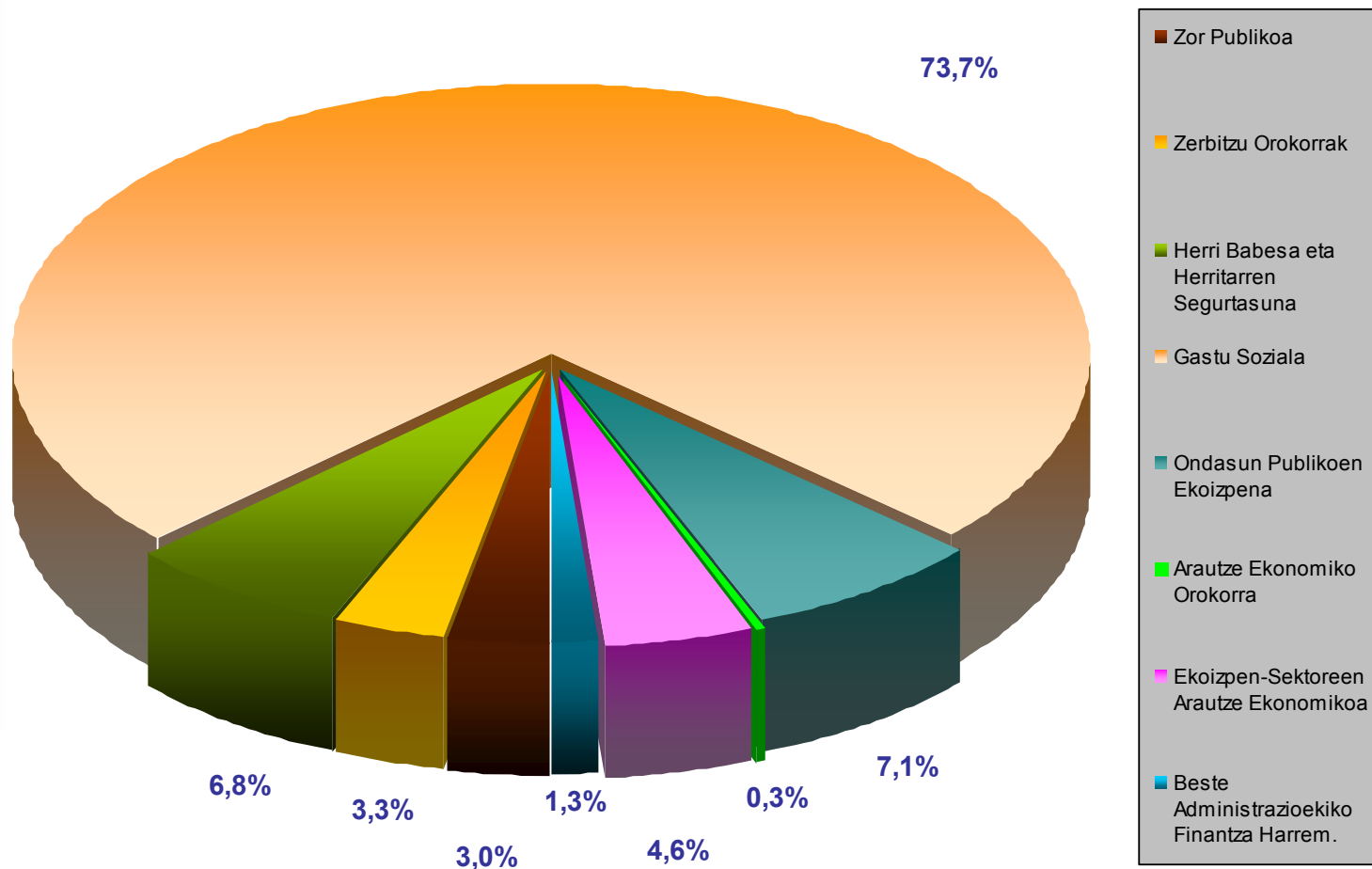


Gastu Soziala

- ✓ Guztizko Gastuaren %73,7.
 - ✓ Garrantzi erlatiboa %2,1 handiagoa 2005eko Aurrekontuari dagokionez.
- ✓ %10,2ko igoera, 2005eko Aurrekontuarekiko.
- ✓ Zenbateko zehatzean, **5.616 milioi €**.
 - ✓ 2005eko Aurrekontuetan baino 518 milioi € gehiago.



Funtzioen araberako Sailkapena

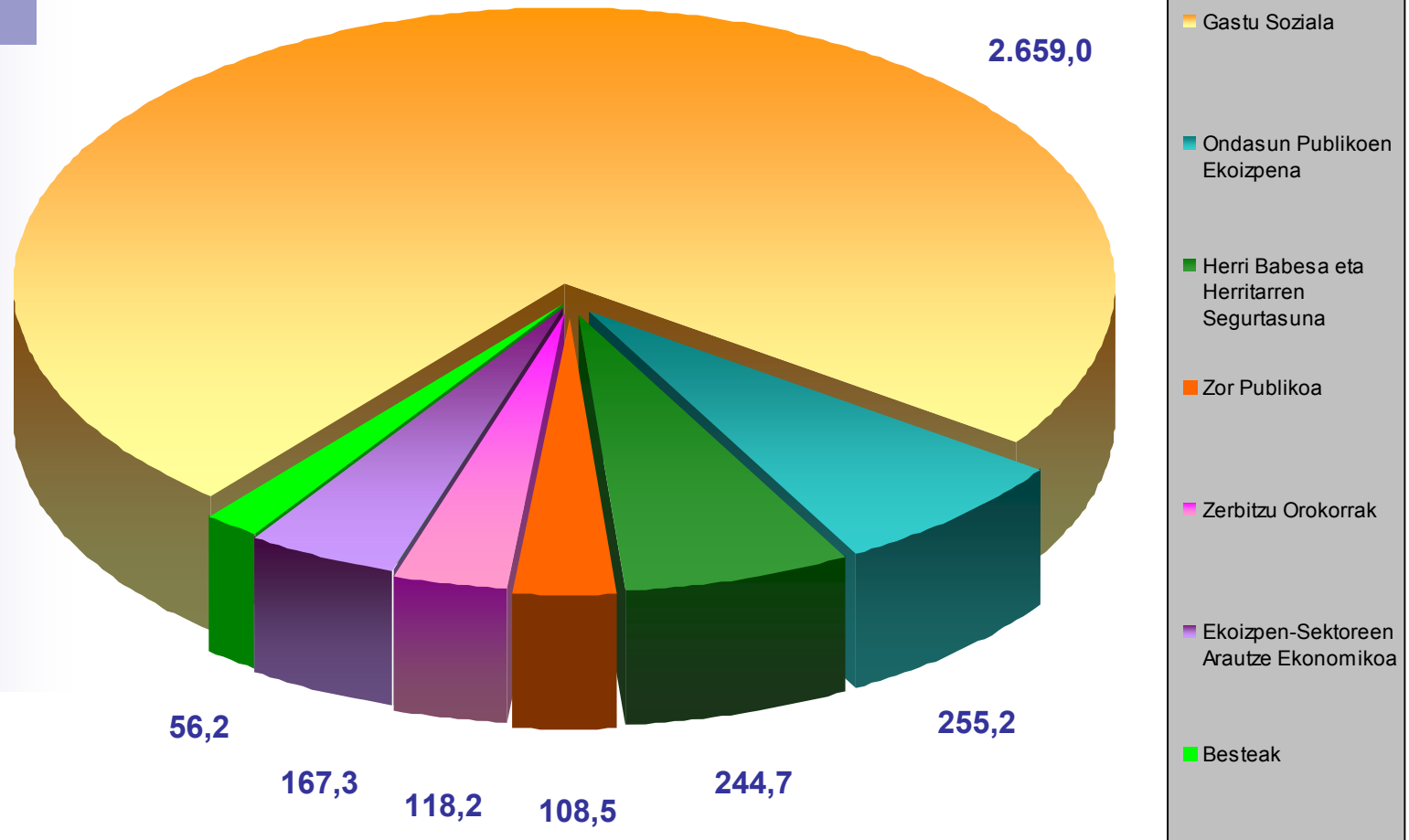


Gastu sozialaren programa nagusiak

- ✓ Oinarrizko Errenta, **LGSren % 87**
- ✓ GLL, **30 milioi €, hedegarria 35 arte.**
- ✓ Enplegua Sustatzeko Erakunde Arteko Plana, **55,1 milioi €.**
- ✓ Familiak Laguntzeko Erakundeen Plana, **87 milioi €.**
- ✓ Etxebizitza, **%17,4ko igoera** 2005eko Aurrekontuarekiko.
- ✓ Izartu Programa (hirialdeak biziberritzea), **90 milioi €.**



Biztanle bakoitzeko gastua eurotan



EUSKADIKO AURREKONTU OROKORRAK 2006

OGASUN ETA
HERRI ADMINISTRAZIOA

HACIENDA Y
ADMINISTRACION PUBLICA

EUSKO JAURLARITZA



GOBIERNO VASCO



EUSKO JAURLARITZA
GOBIERNO VASCO

Ogasun eta Herri Administrazio Saila
Departamento de Hacienda y Administración Pública