

EUSKAL AUTONOMIA ERKIDEGOAREN AURREKONTU OROKORRAK

Presupuestos Generales de la Comunidad Autónoma de Euskadi

2008

7

• OSAKIDETZA Taldea

• *Grupo OSAKIDETZA*

**ERAKUNDE PUBLIKOAK
ETA BALTZU PUBLIKOAK**

Entes Públicos y Sociedades Públicas

EUSKAL AUTONOMIA ERKIDEGOAREN AURREKONTU OROKORRAK

Presupuestos Generales de la Comunidad Autónoma de Euskadi

2008

EUSKO JAURLARITZA



GOBIERNO VASCO

OSAKIDETZA TALDEA

Grupo OSAKIDETZA

7 ALEA
Tomo 7

Aurkibidea / Índice :

I.	Osakidetza Taldea.....	1
	<i>Grupo Osakidetza</i>	
-	“Osakidetza – Servicio Vasco de Salud” Erakunde Publikoa	3
	<i>Ente Público “Osakidetza – Servicio Vasco de Salud”</i>	
-	“Osakidetza – Servicio Vasco de Salud” Erakunde Publikoaren Sekzioen Aurrekontuak	139
	<i>Presupuestos de las Organizaciones del Ente Público “Osakidetza – Servicio Vasco de Salud”</i>	
-	Zuzendaritza Orokorra	143
	<i>Dirección General</i>	
-	Arabako Eskualdea	157
	<i>Comarca Araba</i>	
-	Larrialdiak (Lurralde-Unitateak)	169
	<i>Emergencias (Unidades Territoriales)</i>	
-	Santiago Ospitalea	179
	<i>Hospital Santiago</i>	
-	Txagorritxu Ospitalea.....	191
	<i>Hospital Txagorritxu</i>	
-	Deba Garaiko Ospitalea.....	203
	<i>Hospital Alto Deba</i>	
-	Arabako Ospitale Psikiatrikoa eta Ospitalez Kanpoko Osasun Mentala	215
	<i>Hospital Psiquiátrico y Salud Mental Extrahospitalaria de Araba</i>	
-	Lezako Ospitalea	227
	<i>Hospital Leza</i>	
-	Gipuzkoako Ekialdeko Eskualdea	237
	<i>Comarca Gipuzkoa-Este</i>	
-	Gipuzkoako Mendebaldeko Eskualdea	249
	<i>Comarca Gipuzkoa- Oeste</i>	
-	Donostia Ospitalea	259
	<i>Hospital Donostia</i>	
-	Bidasoako Ospitalea	273
	<i>Hospital Bidasoa</i>	
-	Zumarragako Ospitalea	283
	<i>Hospital Zumarraga</i>	
-	Mendaroko Ospitalea	295
	<i>Hospital Mendaro</i>	
-	Gipuzkoako Ospitalez Kanpoko Osasun Mentala.....	307
	<i>Salud Mental Extrahospitalaria Gipuzkoa</i>	
-	Bilboko Eskualdea	317
	<i>Comarca Bilbao</i>	
-	Barrualdeko Eskualdea	329
	<i>Comarca Interior</i>	
-	Uribe-Kostako Eskualdea	341
	<i>Comarca Uribe-Kosta</i>	
-	Ezkerraldea-Enkartzioetako Eskualdea	353
	<i>Comarca Ezkerraldea-Enkarterri</i>	
-	Transfusioen eta Giza Ehunen Euskal Zentroa	363
	<i>Centro Vasco de Transfusiones y Tejidos Humanos</i>	
-	Santa Marina Ospitalea	373

-	<i>Hospital Santa Marina</i>	
-	Bermeoko Ospitalea	383
	<i>Hospital Bermeo</i>	
-	Zaldibarko Ospitalea	393
	<i>Hospital Zaldibar</i>	
-	Zamudioko Ospitalea.....	405
	<i>Hospital Zamudio</i>	
-	Gorlizko Ospitalea.....	415
	<i>Hospital Gorliz</i>	
-	Bizkaiko Ospitalez Kanpoko Osasun Mentala	427
	<i>Salud Mental Extrahospitalaria Bizkaia</i>	
-	Basurtuko Ospitalea	437
	<i>Hospital Basurto</i>	
-	Galdakao-Usansoloko Ospitalea	449
	<i>Hospital Galdakao-Usansolo</i>	
-	San Eloy Ospitalea	461
	<i>Hospital San Eloy</i>	
-	Gurutzetako Ospitalea.....	471
	<i>Hospital Cruces</i>	
-	OSATEK, S.A.	485
-	Aurrekontu Bateratuak. Osakidetza Taldea	501
	<i>Presupuestos Consolidados. Grupo Osakidetza</i>	



I. Osakidetza Taldea
Grupo Osakidetza





**“Osakidetza – Servicio Vasco de Salud” Erakunde
Publikoa**

Ente Público “Osakidetza – Servicio Vasco de Salud”



OSAKIDETZA / SERVICIO VASCO DE SALUD**1. SARRERA**

OSAKIDETZA, Zuzenbide Pribatuko Ente Publikoa da, eta ekainaren 26an onartutako Euskadiko Antolamendu Sanitarioaren 8/1997 Legeak sortu zuen.

Zerbitzu sanitarioen prestazioa du helburu, Osakidetzaren mende dauden zerbitzu sanitarioetako erakunde publikoen bidez.

Zerbitzu sanitarioen prestazio hori jardunbide instrumentala da, eta zera esan nahi du: pertsonen antolatutako eta homologatutako baliabide bat eskaintzen zaiela prestazio sanitarioak izan ditzaten, beren osasun-egoera sustatu, zaindu eta berreskuratzeko.

2. ENTITATEAREN JARDUERA OROKORRAK

Osakidetza / Euskal Osasun Zerbitzua Ente Publikoak bere helburuak betetzeko, ondoren zehazten diren jarduerak eramango ditu aurrera bere erakundearen bitartez:

1. Zerbitzu sanitarioen eskaintza aurrera eramango du Euskal Autonomia Erkidegoan, lehen mailako eta espezializatutako asistentzia-prestazioen bitartez. Prestazio horiek betetzeko, aseguru eta kontratazio publikoa erabiliko du eta, era berean, parte hartuko du osasuna sustatzeko, gaixotasunak prebenitzeko eta asistentzia sanitarioa eta errehabilitazioa emateko Programa Publikoetan. Halaber, parte hartu ahal izango du, aldeaz aurretik ezarritako baldintzapean, asistentzia soziosanitarioko programetan.

2. Zerbitzu horietara datozen hiritarrei behar dituzten baldintzak eskainiko dizkie, beren eskubideez baliatu eta eginbeharrak betetzeko –eskubide eta betebeharrak instrumental nahiz osagarriak– eta horretarako, informazio-mailaren hobekuntza iraunkorra bultzatuko du, batez ere, eta horrekin batera, atentzioaren pertsonalizatzea eta kalitatea.

3. Osasunaren zientzietako irakaskuntza bultzatuko du, hala nola horiekin lotutako ikerketa, azterketa eta zabalkuntza, betiere, Osasun Sailak ezarritako ardatz estrategiko eta programen arabera, eta unibertsitateekin eta gai honetan adituak diren gainerako erakundeekin ere arituko da lanean.

4. Osakidetzako pertsona sanitario eta ez-sanitarioak behar dituen ezagupen espezializatuen prestakuntza eta eguneratzea bultzatuko du, bai berea duen osasunaren arloan, bai kudeaketa eta administrazio sanitarioari dagokionean ere.

5. Bere baliabide sanitarioen garapena sustatuko du, bertako ekintza eta programen bidez edo lankidetzan beste erakunde batzuekin. Helburu bera duen beste edozein ekimen ere bultzatuko du, baldin eta ente publiko honetako Administrazio Kontseiluak hala erabakitzen badu.

1. INTRODUCCIÓN

OSAKIDETZA, Ente Público de Derecho Privado, fue creado por la Ley 8/1997, de 26 de junio, de Ordenación Sanitaria de Euskadi.

Su objetivo o finalidad es la provisión de servicios sanitarios a través de las organizaciones públicas de servicios sanitarios dependientes del mismo.

Se entenderá como provisión de servicios sanitarios la actividad de carácter instrumental por la que se ofrece a las personas un recurso organizado y homologado con el objeto de proporcionarles prestaciones sanitarias dirigidas a la promoción, preservación y restablecimiento de su estado de salud.

2. ACTIVIDADES GENERALES DE LA ENTIDAD

En desarrollo de su objetivo, el Ente Público Osakidetza perseguirá a través de sus Organizaciones las actividades que a continuación se enumeran:

1. EJECUTAR la provisión del Servicio Sanitario en la Comunidad Autónoma de Euskadi, mediante las prestaciones de Asistencia Primaria y Especializada que sean objeto de aseguramiento y contratación pública, así como mediante su participación en los Programas Públicos que se establezcan de promoción de la salud, prevención de enfermedades, asistencia sanitaria y rehabilitación. Asimismo podrán participar, en las condiciones que se establezcan, en programas de asistencia socio - sanitaria.

2. PROPORCIONAR a los Ciudadanos que acceden a sus servicios las condiciones necesarias para el pleno ejercicio de sus derechos y deberes de carácter instrumental o complementario, promoviendo especialmente la mejora continua de los niveles de información, la personalización en la atención y la calidad de la misma.

3. PROMOVER la docencia en Ciencias de la Salud, así como las actividades de investigación, estudio y divulgación relacionadas con las mismas, de acuerdo con las líneas estratégicas y programas que establezca el Departamento de Sanidad y con la colaboración que se establezca con Universidades y demás instituciones competentes en la materia.

4. PROMOVER la formación y actualización de los conocimientos especializados que requiere su personal sanitario y no sanitario, tanto en el campo específico de la salud como en los de la gestión y administración sanitaria.

5. PROMOCIONAR el desarrollo de sus recursos sanitarios a través de acciones y programas propios o en colaboración con otras instituciones, y cualquier otro fin relacionado con su objeto que se acuerde por el Consejo de Administración del Ente Público.

Jardunbide horiek burutzeko, Osakidetza Ente Publikoa 30 zerbitzu-erakundetan egituratu da. Alde batetik, Erakunde Zentral bat dugu ondoko atribuzioekin: kontrola, koordinazio estrategikoa eta erabakitako kudeaketa-jardueraren sustapena eta gauzatzea. Eta, bestetik, akutuen 11 ospitale, egonaldi ertain eta luzeko 3 ospitale, Lehen Mailako Atentzioko 7 eskualde, 6 ospitale psikiatriko eta ospitalez kanpoko osasun mentaleko, Larrialdietarako 1, Transfusioen eta Giza Ehunen Euskal Zentroa, zerbitzu sanitarioak hornitzeko jarduerak burutzen dituztenak, autonomia ekonomikoaren eta finantzarioaren printzipio berari jarraiki, eta azkenik, Osatek, S.A., nortasun juridiko independentea duen zerbitzu-erakundea, nahiz Osakidetza horren kapital sozialaren %100 duen.

Para la realización de dichas actividades el Ente Público Osakidetza, se estructura en 30 Organizaciones de Servicios (1 Organización Central, con atribuciones de control y coordinación estratégica, apoyo y ejecución de las actividades de gestión establecidas, 11 hospitales de agudos, 3 hospitales de media y larga estancia, 7 comarcas de Atención Primaria, 6 hospitales psiquiátricos y salud mental extrahospitalaria, 1 Emergencias y 1 Centro Vasco de Transfusiones y Tejidos Humanos), que realizan las actividades de provisión de servicios sanitarios, actuando bajo el principio de autonomía Económico-Financiera y de Gestión, asimismo Osatek, S.A., organización de servicios con personalidad jurídica independiente de la que Osakidetza posee el 100% del capital social.

3. 2007. URTEKO EGINTZA NAGUSIAK

3. PRINCIPALES REALIZACIONES DURANTE 2007

3.1. ASISTENTZIA SANITARIOA

3.1. ASISTENCIA SANITARIA

3.1.1. Lehen Mailako Atentzia

3.1.1. Atención Primaria

2007. urtean burututako jarduera-programak hurrengo hauek izan dira:

Los programas de actuación realizados durante el ejercicio 2007 se detallan a continuación:

3.1.1.1. Jarduera asistentziala

3.1.1.1. Actividad asistencial

Adierazleak Indicadores	2006	2007	% aldaketa % Variación
Medikuntza Orokorreko kontsultak Consultas Medicina General	8.160.164	8.510.647	4,30%
Pediatriako kontsultak Consultas Pediatría	1.572.633	1.686.931	7,27%
Erizaintzako kontsultak Consultas Enfermería	7.830.976	7.981.766	1,93%

*2007ko datuak 2007ko ekainera arte egindako jardueren arabera egindako aurreikuspenari dagozkio.

* Los datos correspondientes a 2007 corresponden a una previsión realizada sobre la actividad ejecutada a junio de 2007.

3.1.1.2. Kudeaketako Egitura eta Erremintak

3.1.1.2. Estructura y Herramientas de Gestión

Kudeaketa Klinikoko Kontratua berrikusten eta eguneratzen ari dira. Ekainaren 30ean, 88 LMUK aurkeztu dute sinatuta Kudeaketa Klinikoko Kontratua (KKK).

En proceso de revisión y actualización del Contrato de Gestión Clínica. A fecha 30 de junio han presentado 88 UAP's el Contrato de Gestión Clínica (CGC) firmado.

Printzipio aktiboaren (Espainiako Izendapen Ofiziala – EIO) eta espezialitate farmazeutiko generikoaren arabera preskripzioaren ehunekoa %17koa izan da. Hala, nabarmen gaitututa da balioetsitako %14ko aurreikuspena.

El porcentaje en la prescripción por principio activo (D.O.E.- Denominación Oficial Española) y por especialidad farmacéutica genérica ha alcanzado el 17% superando con creces la previsión estimada del 14%.

OSAKIDETZAko medikuak prestatzeko plan bat garatzeko eta inplementatzeko lanean ari dira, preskripzioaren kalitatea sustatzeko eta kalitatea bera hobetzeko.

Se viene trabajando en el desarrollo e implementación de un plan de formación a los profesionales sanitarios facultativos de OSAKIDETZA para el fomento y mejora en la calidad de prescripción.

Lunbaldiari buruzko gida bukatuta dago edukiei eta maketazioari dagokionez. Gida zabaltzeko aurkezpen ofiziala egitea baino ez da geratzen.

La guía de Lumbalgia se encuentra terminada en cuanto a contenido y enmaquetación. Está pendiente de presentación oficial para iniciar la difusión.

Dislipemiei buruzko gidari dagokionez, urte bukaerarako amaituta egoteko helburuarekin ari dira lanean.

BAEei (Bezeroen Arretarako Eremuei) eta Lehen Mailako Arreta Unitatearen (LMU) prozesu guztiei dagozkien ziurtagiriek hedatzen jarraitzen dute. 2006. urtean LMUko 24 unitatek lortu zuten ziurtagiria, eta horrela, 82 LMU dira ziurtagiria duten unitateak. Aurten, LMUko beste 15 unitate daude ziurtagiria ezartzeko prozesuan. Hala, lehen aldiz, zentroaren jarduera osorako kudeaketa-sistema bat ezartzen duen LMU kopurua handiagoa da (10).

Patzienteak sailkatzeko sistema. 2005eko urritik 2006ko irailerako aldiari dagokion analisiaren datuak badaude profesional guztien esku eskainetik eta Lehen Mailako Atentzioko Unitateetan hedatzeko estrategia bat garatu da. Datuak aztertzen ari dira 2005eko konparatiboarekin, euren aplikazio klinikoak eta kudeatzekoak ikertzeko.

Aurreikusita dago LMU guztien Jarduera Programatuen Planak (PAP) ustiatzea irailaren erdialdera.

PAP korporatiboan lan-taldea PAPen aldaketak, azterketak eta horien jarraipena egiten ari da.

Lehen Mailako Atentzioko Zuzendariordetza Lehen Mailako Eskaintza (LE) berrikusten ari den lan-taldean parte hartzen ari da, ebidentzian oinarritutako medikuntzako irizpideak erabiltza.

Ahoko Tratamendu Antikoagulantearen erabilera %10,24 handitu da 2007ko lehen seihilekoan, 2006ko abenduko datuaren aldean.

Mediku eta pediatren kopurua handitzen ari da herritarrei ematen zaien asistentzia hobetzeko.

En la guía de dislipemias se está trabajando con el objetivo de que se encuentre terminada para final de año.

Las certificaciones con alcance AAC (Área de Atención al Cliente) y con alcance Total para todos los procesos de la Unidad de Atención Primaria siguen su despliegue, en el año 2006 se certificaron 24 nuevas lo que hace un total de 82. Este año están en proceso de implantación otras 15 nuevas UAP (Unidad de Atención Primaria) y por primera vez son más las UAP que implantan un sistema de gestión con alcance para toda la actividad del centro. (10).

Sistema de clasificación de pacientes. Los datos del análisis correspondientes al periodo Octubre 2005 a Septiembre 2006 ya se encuentran disponibles para todos los profesionales desde el mes de Junio y se ha elaborado una estrategia para su difusión en todas las UAP's (Unidad de Atención Primaria). Se está desarrollando el análisis de los datos con la comparativa de 2005 para poder estudiar sus aplicaciones clínicas y de gestión.

Se tiene previsto realizar la explotación de los Planes de Actividades Programadas (PAP's) de todas las UAP's a mediados de Septiembre.

El Grupo de trabajo PAP's corporativos continua trabajando en las modificaciones, análisis y seguimiento de los PAP's.

La Subdirección de Atención Primaria forma parte del grupo de trabajo (Beca Comisionada) a través del cual se está revisando la Oferta Preferente (O.P.) con criterios de medicina basada en la evidencia.

La implantación del control del Tratamiento Anticoagulante Oral (TAO) se ha incrementado en el primer semestre de 2007 en un 10,24% respecto a diciembre del año 2006.

Se está incrementando el número de médicos y pediatras a fin de mejorar la asistencia a los ciudadanos.

3.1.2. Atentzio Espezializatua

3.1.2. Atención Especializada

3.1.2.1. Ospitaleko jarduera asistentziala

3.1.2.1. Actividad asistencial hospitalaria

Adierazleak Indicadores	2006	*2007	Aldaketa % % Variación
Ingresuak Ingresos	229.272	234.498	2,28 %
Atenditutako urgentziak Urgencias Atendidas	928.270	902.351	-2,79 %
Egindako kontsultak Consultas atendidas	3.610.577	3.690.491	2,21%
Erditzeak Partos	17.742	18.114	2,10 %
Interbentzio kirurgikoak Intervenciones quirúrgicas	155.528	161.609	3,91 %
Batez besteko egonaldia (akutuentzako ospitaleak) Estancia media (hospital agudos)	5,81	5,82	0,01 DÍAS
Batez besteko egonaldia (egonaldi ertain eta luzeko ospitalea) Estancia media (hospital media y larga estancia)	19,85	18,05	-1,70 DÍAS

Adierazleak Indicadores	2006	*2007	Aldaketa % % Variación
Zesareak Cesáreas (%)	13,47	12,58	-6,61 %
Deuseztatze kirurgikoa Cancelación quirúrgica	2,16	1,90	-12,04 %
Operazio-gelen errendimendua Rendimiento de quirófanos	83,28	84,53	1,50 %

*2007. urteko datuak aurreikuspen bat dira, eta hori egin da 2007ko ekainera bitartean egindako jardueretan oinarrituta.

Laguntza jarduerak harreman zuzena du eskaerarekin. Gaur egungo datuen arabera, ingresu kopurua %2,28 gehituko da, eta egindako kontsulta kopurua %2,21. Interbentzio kirurgikoen kopurua %3,91 gehitzea ere aurreikusten da.

E-osabideren ezarpena plangintzari jarraiki garatzen ari da: zenbait modulu eraman dira San Eloy, Gorliz, Txagorritxu, Basurtu, Zumarraga eta Santiagoko ospitaleetara.

Egonaldi ertain eta luzeko ospitaleetan sartutako gaixoen kopurua %18 handitu da 2007ko lehen seihilekoan.

Hitzorduak hobetzeko programa hasi da, lehen mailako atentzioa eta atentzio espezializatuaren koordinazioa sustatzeko.

Ezarritako protokolei jarraiki, informazioa eta komunikazioa sustatu da gaixoeekin eta senideekin.

Ospitaleetik lehen mailako atentziora eramandako gaixoak zaintzen jarrai dezatela sustatu da, ezarritako protokolei jarraiki.

Kirurgia anbulatoriaren tasa %3 handitu da 2007ko lehen seihilekoan, 2006ko lehen seihilekoaren aldean.

Egonaldi ertain eta luzeko ospitaleetako okupazio-indizea %84,5ekoa da 2007ko lehen seihilekoan.

Itxarrote-zerrenda kirurgikoetako berandutza batez beste 51,7 egunetik beherakoa izan da.

Akutuen ospitaleetako batez besteko egonaldia 6 egunetik behera mantendu da lehen seihilekoan: 5,75 egun

3.1.2.2. Ohiko ospitaleratze alternatiben programa

Adierazleak Indicadores	2006	2007*	% Aldaketa Variación %
Etxeo Ospitalizazioa (ingresuak) Hospitalización a Domicilio (Ingresos)	5.013	5.168	3,08%
Eguneko Ospitale medikoa (prozedurak) Hospital de Día Médico (procedimientos)	177.752	204.929	15,29%
Eguneko Ospitale kirurgikoak KMAko (Interbentzioak) Hospital de Día Quirúrgico-CMA (Intervenciones)	38.909	39.292	0,98%

* Los datos correspondientes a 2007 corresponden a una previsión realizada sobre la actividad ejecutada a junio de 2007.

La actividad asistencial está directamente relacionada con la demanda. Los datos actuales prevén un incremento de un 2,28 % en el número de ingresos así como un 2,21% en el número de consultas atendidas. En el número de intervenciones quirúrgicas se prevé un incremento del 3,91 %.

Se desarrolla la implantación de e-osabide de acuerdo con la planificación: iniciando el despliegue de varios módulos en los hospitales de San Eloy, Gorliz, Txagorritxu, Basurtu, Zumarraga y en Santiago.

El número de pacientes ingresados en hospitales de media y larga estancia en el primer semestre del año 2007 ha aumentado un 18%.

Se ha iniciado un programa de mejora de citas para impulsar y potenciar la coordinación de atención primaria y especializada.

De acuerdo con los protocolos establecidos se ha potenciado la información y comunicación con el paciente y familiar.

Se ha potenciado la continuidad de cuidados de los pacientes derivados del hospital a atención primaria de acuerdo con los protocolos establecidos.

La tasa de cirugía ambulatoria se ha incrementado en un 3% en el primer semestre del año 2007 respecto al primer semestre del 2006.

El índice de ocupación de hospitales de media y larga estancia del primer semestre de 2007 es de 84,5%.

La demora media en lista de espera quirúrgica en este primer semestre ha bajado a 51,7 días.

Se mantiene la estancia media en hospitales de agudos durante el primer semestre inferior de 6 días, siendo de 5,75 días.

3.1.2.2. Programa de alternativas a la hospitalización tradicional

Adierazleak Indicadores	2006	2007*	% Aldaketa Variación %
Egonaldi laburreko unitatea (ingresuak) Unidad de corta estancia (Ingresos)	11.710	11.811	0,86%
Aringarrietako Aholku-taldea (kontsultak) Equipo Consultor Paliativos (consultas)	8.735	8.780	0,51%
Zainketa Aringarrietako kontsultak (ingresuak) Unidad de Cuidados Paliativos (Ingresos)	1.171	1.180	0,77%

* 2007. urteko datuak aurreikuspen bat dira, eta hori egin da 2007ko abuztura bitartean egindako jardueretan oinarrituta.

Ohiko ospitaleratzearen unitate alternatiboen informazio-sistemekin eta jarduerarekin jarraitu da, eta prozesu berriak barneratzen lagundu da.

Etengabeko eta berariazko prestakuntza mantendu da zainketa paliatiboen eremuan, Sareko maila asistentzial guztietan, Etengabeko Prestakuntzako Programarekin bat etorrituz.

3.1.2.3. Haurren Hortzak Zaintzeko Programa (PADI)

Ondorengoak dira dauden behin-behineko datuak:

- Hartutako haur kopurua %40koa da lehen sei hilekoan, eta abendurako %67koa izatea aurreikusita dago.
- Artatutako populazioa 57.600 haurrakoa izan da ekainera arte, eta aurreikusita dago 97.000 haurrakoa izatea abendurako.
- Sareko hortz-langelen egiturak eta ekipamenduak egokitzen jarraitu dute.

3.1.2.4. Osasun Mentala

Jarduera asistentzialak, bai ospitalekoak eta bai kanpokoak ere, antzera jarraitzen du.

* Los datos correspondientes a 2007 corresponden a una previsión realizada sobre la actividad ejecutada a agosto 2007.

Se ha continuado con la actividad y los sistemas de información de las unidades alternativas al ingreso tradicional, y se ha facilitado la incorporación de nuevos procesos.

Se ha mantenido la formación continuada y específica en el área de cuidados paliativos en todos los niveles asistenciales de la Red, de acuerdo con el Programa de Formación Continuada.

3.1.2.3. Programa de asistencia dental infantil (PADI)

Los datos provisionales con los que se cuentan son los siguientes:

- La cobertura en el primer semestre es del 40%, teniendo una previsión de cobertura para Diciembre del 67%.
- La población atendida a fecha de junio es 57.600 niños y la previsión es llegar a la cifra de 97.000 para Diciembre.
- Se continua con la adecuación de estructuras y equipamientos de los despachos dentales de la Red.

3.1.2.4. Salud Mental

La actividad asistencial tanto hospitalaria como extrahospitalaria se mantiene de forma regular.

Adierazleak/Ospitaleko Kanpokoak Unitateak Indicadores/ Unidades Extrahospitalarios	2006	2007*	% Aldaketa % Variación
Lehenengo kontsulta Primera Consulta	17.855	17.840	-0,08 %
Berriz hasia Reinicio	8.590	9.024	5,05%
Pazienteak Pacientes	74.488	75.015	0,70%
Kontsultak guztira Total Consultas	633.672	620.894	-2,01%

Adierazleak / Akutuentzako Ospitaleak (helduak) Indicadores / Hospitales agudos (adultos)	2006	2007*	% Aldaketa % Variación
Oheak Camas	240	243	1,25%

Adierazleak / Akutuentzako Ospitalea (haurrak-gazteak) Indicadores / Hospital agudos (infanto-juvenil)	2006	2007*	% Aldaketa % Variación
Oheak Camas	19	19	0 %

Adierazleak / Egonaldi Ertaineko Ospitalea Indicadores / Hospital media estancia	2006	2007*	% Aldaketa % Variación
Oheak Camas	192	192	0 %

* 2007. urteko datuak aurreikuspen bat dira, eta hori egin da 2007ko ekainera bitartean egindako jardueretan oinarrituta.

- Egonaldi luzeko ospitale psikiatrikoetako pazientek birkokatzeko prozesuarekin jarraitu dute, Lurralde Kontseilu Soziosanitarioetan ezarritako epe eta jarraibideen arabera.

- Sareko zerbitzu-zorro globala egin da.

- Gaixo mentalaren irudia hobetzeko plana berrikusten ari da.

- Nortasunaren trastornoetan esku hartzeko programetarako aurkeztutako proiektuaren azken ebaluazioa eta onarpena falta da.

- Tratamendu intentsibo ambulatorioko eta Etxean ospitaleratzeko programa berrikusten ari da. (Interbentzioko taldeak, atentzio espezializatuan, etxeetan urgentziak eta zainketekin jarraitu beharreko egoerak atenditzeko, arazo mental larria dutenentzat)

- Erakundeak Sare Psikiatrikoko Prozesuen Mapara egokitzeko prozesua berrikusten ari da.

- Gaur egun, haur eta gazteen esparruan erabiltzaileen inkesta bat diseinatzen ari da.

- Osasun Publikoaren alorrean prebentzio-jardueren antolaketa eta horietan parte hartzea berrikusten ari da.

- "Estrategia Osasun Mentala" diseinatu eta ebaluatzen duen Erakunde Batzordeko partaideak gara, eta diseinu eta ebaluazio jardueretan parte hartzen dugu.

3.1.2.5. Transplanteetako Programa

Donazio eta organo eta ehunen transplanteen tasek maila altuetan jarraitzen dute.

Emaila biziaren Giltzurrun Transplantearen programari dagokionez, ezarritako protokoloari jarraitzen ari zaio.

Transplante-programa berrien beharra protokoloari jarraiki ebaluatzen ari da

* Los datos del año 2007 corresponden a una previsión realizada sobre la actividad ejecutada a junio de 2007.

- Se continua con el proceso de reubicación de pacientes de hospitales psiquiátricos de larga estancia según los plazos y pautas establecidos en los Consejos Territoriales Socio sanitarios.

- Se ha elaborado una Cartera de Servicios global de la Red.

- Se está revisando el plan de mejora de la imagen del enfermo mental.

- Está pendiente de evaluación final y aprobación de proyecto presentado para los programas de intervención en Trastornos de la Personalidad.

- Se está revisando el programa de Tratamiento Intensivo Ambulatorio y Hospitalización a Domicilio (equipos de intervención den el ámbito de la atención en el medio domiciliario de situaciones tanto de urgencia como de continuidad de cuidados para personas con trastorno mental grave).

- Está en revisión la adecuación de las organizaciones al Mapa de Procesos de la Red Psiquiátrica.

- Actualmente se está diseñando una encuesta de usuarios en el ámbito infanto-juvenil.

- Se está revisando la ordenación e implicación en actividades preventivas desde el ámbito de la Salud Pública.

- Se pertenece al Comité Institucional de diseño y evaluación de la "Estrategia en salud mental", participando en sus actividades de diseño y evaluación.

3.1.2.5. Programa de Trasplantes

Las tasas de donación y trasplante de órganos y tejidos continúan presentando niveles elevados.

En relación al programa de trasplante renal vivo se sigue actuando según protocolo establecido.

Se sigue evaluando la necesidad de nuevos programas de trasplantes según protocolo.

Adierazleak Indicadores	2006	* 2007	Aldaketa% Incremento
Emaille potentzialak Donantes potenciales	170	155	-8,82%
Benetako emailleak Donantes reales	103	85	-17,47%
Giltzurruneko transplanteak Trasplantes renales	130	112	-13,84%
Gibekeko transplanteak Trasplantes hepáticos	56	61	8,92 %

* 2007. urteko datuak aurreikuspen bat dira, 2007ko irailera bitartean egindako jardueretan oinarrituta.

- Adierazleen behin-behineko datuak ondorengoak dira: emaille potentzialen kop.: 155; emaille errealen kop.: 85; giltzurrun-transplante kop.: 112, eta gibel-transplante kop.: 61

3.1.2.6. Titietako Minbizia Goiz Detektatzeko Programa (TMGDP)

Programaren jarduerak egin dira EAEko hiru osasun-barrutietan, eta emaitzak egokiak eta objektiboak izan dira.

Gipuzkoako osasun arloan bosgarren erronda bukatu da, eta seigarrena hasi da 2007ko otsailean. Emaitzek helburuak hobetu dituzte adierazle gehienetan.

Hedabideetan parte hartzen jarraitu da, xede-populazioa sensibilizatzeko asmoz.

Informazio buletina mantendu eta zabaltzen da, eta hitzaldiak eta informazio-bilerak ere jarraitu dira osasun arloan.

2007ko azaroan TMGDPko erabiltzaileen gogobetetze-inkesta burutzea aurreikusitako dago.

Kalitate erradiologikoko berme-programako lanak egiten dira. Berme erradiologikoaren bigarren ikastaroa egin da (maiatzaren 28 eta 29an), TMGDPren Detekzio Unitateen operadoreentzat.

64 urtetik gorako emakumeak (69 urte bete arte) sartzen ari dira arian-arian, ezarritako programazioaren arabera.

3.1.2.7. HIESA Prebenitzeko eta Kontrolatzeko Plana

• Prebentzioaren arloan

Jarduerak egin dira eskolek HIESA eta beste STG batzuk (sexu bidez transmititzen diren gaixotasunak) prebenitzeko programan parte hartu dezaten.

Osasun eta Hezkuntza Sailen arteko lankidetzak jarraitzen du, hezkuntza afektiboaren eta sexualaren alorrean nahiz prebentzioaren alorrean; HIESA eta beste STG batzuk prebenitzeko.

* Los datos correspondientes a 2007 corresponden a una previsión realizada sobre la actividad ejecutada a septiembre de 2007.

- Los datos provisionales para los indicadores son los siguientes: n. donantes potenciales 155, n. donantes reales 85, n. trasplantes renales 112 y n. trasplantes hepáticos 61.

3.1.2.6. Programa de Detección Precoz del Cáncer de Mama. (PDPCM)

Se han realizado las actividades del Programa en las tres áreas de la CAE, con resultados adecuados a objetivos.

En el área sanitaria de Gipuzkoa se ha concluido la quinta vuelta y comenzado la sexta en febrero de 2007 con resultados que mejoran objetivos para la mayoría de los indicadores.

Se ha continuado con intervenciones en medios de comunicación con el objetivo de sensibilizar a la población diana.

Se mantiene y difunde el boletín informativo, y se ha continuado con charlas y reuniones informativas en el ámbito sanitario.

Está previsto llevar a cabo la Encuesta de Satisfacción de usuarias del PDPCM en noviembre de 2007.

Se realizan las tareas del programa de garantía de calidad radiológica. Se ha llevado a cabo (28 y 29 de mayo), el segundo curso de Garantía Radiológica para los operadores de las Unidades de Detección del PCPCM.

La incorporación de forma progresiva de mujeres que superan los 64 años de edad (hasta que cumplan 69 años) se realiza de acuerdo a la programación establecida.

3.1.2.7. Plan de Prevención y Control del SIDA

• En el campo de la prevención

Se realizan actuaciones para conseguir la implicación de los centros educativos con el programa de prevención del SIDA y otras ETS (enfermedades de transmisión sexual).

Sigue la colaboración entre los Departamentos de Sanidad y Educación sobre la educación afectivo sexual y de la prevención del SIDA y otras ETS.

BPDEei (bide parenteleko droga-erabiltzaileei) zuzendutako HIESA prebenitzeko programak garatzen ari dira, farmazia, Gobernu Kanpoko Erakundeetako (GKEetako) lokalen eta EAeko presondegiaren eremuan.

- **Asistentziaren arloan**

GIB eta STGei buruzko kontsulta espezifikokoak mantentzen dira.

- **Gizarte alderdiak**

Erakunde arteko programazioari jarraiki, EAeko eskoletan haur seropositiboak eskolatzeko programarekin jarraitu da.

2007ko lehen seihileko honetan dauden behin-behineko datuak hauek dira: GIB bidezko infekzio-kasu berriak : 73; Heriotza-tasa: 26; Hiesa daukaten gaixo berrien kopurua: 58; eta Ama-umekia transmisioa: 0.

3.1.2.8. Haur gorrieria goiz detektatzeko programa (HGGDP)

EAeko une guztiei bizitzako 3 hilabete bete baino lehen hipoakusia goiz detektatzeko programari dagokionez, ezarritako protokoloari jarraitzen zaio.

Bizitzako lehenengo 6 hilabeteak bete aurretik tratatzeko eta/edo detektatutako kasu guztien jarraipena egiteko programaren kalitatea hobetzeko ikerketa-proiektua hasi da.

Se están desarrollando programas de prevención del Sida dirigidas a UDPV (usuarios de drogas por vía parenteral) en el ámbito de farmacias, locales de Organizaciones No Gubernamentales (ONG's) y centros penitenciarios de la CAE.

- **En el campo asistencial**

Se mantiene las consultas específicas de VIH y de ETS.

- **Aspectos sociales**

De acuerdo a la programación interinstitucional se ha continuado con el programa de escolarización de niños seropositivos en los centros escolares de Euskadi.

Los datos provisionales que se tienen de este primer semestre de 2007 son: 73 nuevas infecciones por VIH, la mortalidad es de 26, hay 58 nuevos enfermos de SIDA, y es 0 la transmisión materno-fetal.

3.1.2.8. Programa de detección precoz de la sordera infantil (PDPSI)

En relación al programa de detección precoz de la hipoacusia antes de los 3 meses de vida a todos los nacidos de la CAE se mantiene con arreglo al protocolo establecido.

Se ha iniciado un proyecto de investigación destinado a mejorar la calidad del programa de tratamiento precoz antes de los 6 meses de vida y/o seguimiento de todos los casos detectados.

3.2. KALITATEA

1. Helburu korporatiboa: Zerbitzua Bezero/Pazienteari

1.2. Helburu estrategikoa: Zerbitzuen kalitatea hobetzea, besteak beste, eraginkortasunari, osasun laguntzen erabilerearen egokitasunari, segurtasunari eta erabilgarritasunari dagokienez.

Estrategia: Ospitaletako segurtasuna hobetzea infekzio nosokomialari eta pazientearentzako beste arrisku batzuei dagokienez.

Bigarren seihilekoan Plan Estrategiko berria egingo da.

Behin 2007ko ekitaldia bukatuta, eta urte osoko behin betiko datuak izanda, infekzio nosokomialari buruzko urteko prebalentzia-azterketa egingo da EPINE metodologiaren arabera (Estatu mailan infekzio nosokomialari buruzko prebalentzia-azterketa), akutuentzako eta egonaldi ertain eta luzeko ospitaleetan.

Urtean zehar, aurreikusitakoaren arabera, infekzio nosokomialaren intzidentzia-azterketak egiten ari dira akutuentzako ospitaleetan, kritikoen unitateetan eta aukeratutako hiru prozedura kirurgikotan: belauko protesiaren lehenengo inplantea, histerektomia abdominala eta koloneko kirurgia elektiboa. (INOZ Batzorde Teknikoak ezarritako helburuak).

3.2. CALIDAD

Objetivo corporativo 1: Servicio al cliente / paciente.

Objetivo estratégico 1.2.: Mejorar la calidad de los servicios en relación con la eficacia, la adecuación en el uso de las prestaciones sanitarias, la seguridad, la accesibilidad y la disponibilidad.

Estrategia: Mejorar la seguridad hospitalaria con relación a la infección nosocomial y otros riesgos para el paciente.

A lo largo del 2. semestre se elaborará el nuevo Plan Estratégico.

Una vez finalizado el ejercicio 2007 y con los datos definitivos de todo el año, se realizará el estudio de prevalencia anual de infección nosocomial según la metodología EPINE (Estudio de prevalencia infección nosocomial a nivel nacional) en los hospitales de agudos y de media-larga estancia.

A lo largo del año se viene realizando según lo previsto los estudios de incidencia de infección nosocomial en los hospitales de agudos en las unidades de críticos y en dos procedimientos quirúrgicos seleccionados: primer implante de prótesis de cadera, y cirugía electiva de colon (objetivos establecidos por la Comisión Técnica INOZ).

Akutuen ospitaleetan infekzio nosokomialaren zaintza, prebentzioa eta kontrolerako planen kanpo-ebaluaziorako prozesutik ondorioztatu diren hobekuntza-neurriak ezartzen ari dira.

Pazientearen segurtasunarekin zerikusi duten hiru ikerketa-ildo garatuko dira 2007an:

Segurtasunaren kultura sustatzea

- Arriskuak kudeatzeko tresnetan prestatzea, eta jakinarazpen sistemen garapen informatikoak.
- Jakinarazpen sistema bat garatu da.

Presioagatiko ultzeren prebentziorako protokolo berria ezagutzera eman da.

- Protokolo bat argitaratu eta hedatu da mila profesional baino gehiagok parte hartu duten ikastaroen bidez; gogobetze maila altua izan da.

Medikazio-akatsik ez gertatzeko estrategia bat gidatzea.

- Urtean zehar ezartzen ari da.

Adierazleak: infekzio nosokomiala duten pazienteen prebalentzia (urte bukaeran datuak emango dira). Presioagatiko ultzeren prebentziorako protokoloa ezarri zaien pazienteen ehunekoa: %100. Presioagatiko ultzeren intzidentzia, jakinarazpenen sistemaren arabera: %1,58. Profesionalen parte-hartzea medikazio-akatsekin zerikusia duten proiektuetan: medikazio-akatsetan gorabeherak aztertze eta kontrolatzeko ikerketa proiektua: 18.165 profesionaletako 18 ospitale.

3. helburu korporatiboa: Erabateko kalitatea.

3.1. helburu estrategikoa: kudeaketan bikaintasunaren eredua ezartzea.

Estrategia: EFQM eredua hedatzea.

Osakidetzako erakundeak kanpo-ebaluaziora aurkezteko estrategia lagundu eta hedatzea, bai EAE mailan eta bai EFQM Europako sarira. Guztira, bost erakunde aurkeztu dira kanpo-ebaluaziora.

EFQM Modeloaren arabeko autoebaluazioaren ezarpena zabaltzen ari da Kudeaketa Unitateen eremuan.

Adierazleak: Euskalit diploma edo goragokoak dituzten erakundeen portzentajea ekainaren 30ean: %86. EFQM kanpo-ebaluazioan 400 puntu baino gehiago duten erakundeen portzentajea ekainaren 30ean: %56,6.

3.2. Helburu estrategikoa: kalitatea kudeatzeko sistemak ezartzea, ziurtapen sistemen bidez ekin daitezkeen prozesu edo zerbitzuetan.

Estrategia: Prozesuen arabeko kudeaketa eta ISO egiaztagiriak ezartzea.

A lo largo del año se están implantando las medidas de mejora derivadas del proceso de evaluación externa de los planes de vigilancia, prevención y control de infección nosocomial de los hospitales de agudos.

Desarrollo en 2007 de tres líneas de investigación relacionadas con la seguridad del paciente:

Promoción de la cultura de la seguridad.

- Formación en herramientas de gestión de riesgos y desarrollo informático de sistemas de notificación.
- Se ha desarrollado un sistema de notificación.

Difusión de un nuevo protocolo de prevención de úlceras por presión.

- Protocolo editado y difundido a través de cursos con participación de más de mil profesionales, con alto nivel de satisfacción.

Pilotar una estrategia para prevenir efectos adversos de medicación.

- En implantación a lo largo del año.

Indicadores: Prevalencia de pacientes con infección nosocomial (a final de año se aportarán datos). Porcentaje de pacientes a los que se ha aplicado el protocolo de prevención de úlceras por presión: 100%. Incidencia de úlcera por presión según el sistema de notificaciones: 1,58%. Participación de profesionales en los proyectos relacionados con los errores de medicación: proyecto de investigación para análisis y control de incidencias en errores de medicación: 18 hospitales de 18.165 profesionales.

Objetivo corporativo 3: Calidad Total.

Objetivo estratégico 3.1.: Implantación del modelo de excelencia en la gestión.

Estrategia: Despliegue del modelo E.F.Q.M.

Apoyar y promover la estrategia de que las organizaciones de Osakidetza se presenten a evaluación externa tanto a nivel de la CAE como al Premio Europeo EFQM. Se han presentado un total de cinco organizaciones a evaluación externa.

Se está extendiendo la implantación de la autoevaluación con el Modelo EFQM en el ámbito de las Unidades de Gestión.

Indicadores: porcentaje de organizaciones con diploma de Euskalit o reconocimientos superiores a fecha de 30 de junio de un 86%. Porcentaje de organizaciones con más de 400 puntos en evaluación externa EFQM a 30 de junio de un 56,6%.

Objetivo estratégico 3.2.: Implantación de sistemas de gestión de la calidad en aquellos procesos o servicios susceptibles de ser abordados desde sistemas de certificación.

Estrategia: Implantación de la gestión por procesos y Certificación ISO.

Prozesuen araberako kudeaketa eta ISO ziurtagiriak ezartzen jarraitzen ari dira, bai Lehen Mailako Atentzioan bai Atentzio Espezializatuan, prozesu nagusian, prozesu asistentziala azpimarratuz. Atentzio espezializatuan, orain arte hamalau erakunde ekin diote prozesuen araberako kudeaketa eta ziurtagiriak ezartzeari. (Ospitaleak: Galdakao-Usansolo, Bidasoa, Zumarraga, Santiago, Basurto, Debagoiena, Donostia, Santa Marina, Arabako psikiatrikoa, Bermeo, Zaldibar, Zamudio, Bizkaiko eta Gipuzkoako Ospitalez kanpoko osasun mentala). Lehen mailako atentzioan, eskualde guztiak dute erabateko ziurtatzearen barruan, laguntza prozesuari ekin dion zentroren bat.

- Bigarren seihilekoan, Lehen mailako Atentzioan aurreikusitako dago Bezeroak Atentitzeko Eremuetan ISO ziurtagiria duten zentroen kopurua handitzea, baita Lehen Mailako Atentzioko unitateetako (LMU) prozesu guztien egiaztatze globala ezartzeari dagokionez ere. Atentzio espezializatuari dagokionez, aurreikusten da ziurtagiria zentro gehiagora zabaltzea, eta, hartarako, laguntza prozesu berriak barne hartuko dira.

- Prozesuak kudeatzeko laguntza tresnak aztertzea eta garatzea: dagoeneko tresna informatiko bat dago dokumentuen kudeaketan laguntzeko, eta espero da tresna hori bukatzea, gorabeherak eta desadostasunak kudeatzeko bigarren seihilekoan.

- Lehenetsuna eman zaie zazpi prozesuei Erakunde Zentralean, prozesuak kudeatzeko metodologia ezartzeko, horietako batzuk kanpoan ziurtatzeko eraman dira. Bigarren seihilekoan espero da prozesuen araberako kudeaketaren garapena eta ezarpena bukatzea arlo ezberdinetan, eta, gutxienez, bi prozesu ziurtatzea.

- Prozesuen kudeaketa-eredu korporatibo bat zehaztea. Kalitatearen Planaren helburuak aurreikusitakoaren arabera betetzen ari dira, prozesuen atalari dagokionez. Azken hilabeteetan, metodologia honek kuantitatiboki eta zerbitzu mailan duen eraginaren inguruko gogoeta estrategikoa egiten ari da, eta prozesuen kudeaketa-ereduan baldintza korporatiboak zehaztu eta definitzeko beharra sortu da.

Adierazleak: ekainaren 30ean egiaztatutako Kalitatea Kudeatzeko Sistema bat duten erakundeen ehunekoa: %83; ISO arauaren arabera, kalitate sistema ziurtatua duen zerbitzu batean lan egiten duten pertsonen ehunekoa 2006ko abenduan: %25,6.

3.3 helburu estrategikoa: zerbitzu-kalitatea ebaluatzeko sistemak hobetzea; besteak beste, adierazleak eta helburuak ezarri, jarraipena eta azterketa eginez, eta jarduerarik onenak zabalduz.

Estrategia: Jardunbide hobeen identifikaziorako, jarraipenerako eta zabalkunderako sistema bat finkatzea.

Kalitate Plana garatzea: 2004/2007 Kalitate Planaren 2006ko txostena prestatzea, eta hori Plan horren jarraipenerako Batzordeari aurkeztuko zaio, emaitzak aztertu ditzan eta, egoki baldin bada, Planean zuzenketa edo egokitzapenak proposa ditzan. Aurreikusten da 2007ko irailean bukatu eta hedatzea.

- Ziurrenik plana aztertu eta gero hobetzeko jarduera zehatzak aterako dira. Horietako asko, dokumentu honetan kalitatearekin zerikusia duten azaldutako gainerako helburuekin bat datoz.

Se está continuando con la implantación de la gestión por procesos y certificación ISO en las organizaciones de Osakidetza, tanto en Atención Primaria como en Atención Especializada haciendo especial hincapié en el proceso clave, el proceso asistencial. En Atención Especializada, hasta el momento son catorce las organizaciones que han abordado la implantación de la gestión por procesos y su certificación. (Hospitales: Galdakao-Usansolo, Bidasoa, Zumarraga, Santiago, Basurto, Alto Deba, Donostia, Santa Marina, Psiquiátrico Araba, Bermeo, Zaldibar, Zamudio, Salud Mental Extrahospitalaria de Bizkaia y de Gipuzkoa). En Atención Primaria todas las comarcas tienen algún centro que ha abordado el proceso asistencial dentro de la certificación total.

- A lo largo del segundo semestre en Atención Primaria se prevé ampliar el número de Centros de Salud con Certificación ISO de sus Áreas de Atención al Cliente así como la implantación de la certificación global de todos los procesos de las UAP (Unidades de Atención Primaria). En Atención Especializada se prevé la ampliación del alcance de la certificación con la inclusión de nuevos procesos asistenciales.

- Análisis y desarrollo de herramientas de apoyo para la gestión de procesos: existe ya una herramienta informática de apoyo para la gestión documental, y se espera finalizar la herramienta para la gestión de incidencias y no conformidades en el segundo semestre.

- Priorización de siete procesos en la Organización Central: para la implantación de la metodología de gestión de procesos llevando algunos de ellos a certificación externa. En el segundo semestre se espera finalizar el desarrollo e implantación de la gestión por procesos en diferentes áreas y la certificación de al menos dos procesos.

- Definición de un modo de gestión de procesos corporativo. Se van cumpliendo según lo previsto los objetivos del Plan de Calidad en el apartado de procesos. En los últimos meses se viene realizando una reflexión estratégica en torno al impacto de esta metodología en términos cualitativos a nivel de servicio y se ha visto la necesidad de definir y concretar en el modelo de gestión de procesos los requisitos corporativos.

Indicadores: porcentaje de organizaciones con un Sistema de Gestión de Calidad (SGC), certificado a fecha de 30 de junio un 83%, porcentaje de personas que trabajan en un servicio con un sistema de calidad certificado según norma ISO a diciembre 2006 ha sido de un 25,6%.

Objetivo estratégico 3.3.: Mejorar los sistemas de evaluación de la calidad de servicio, estableciendo indicadores y objetivos, haciendo el seguimiento y análisis y divulgación de las mejores prácticas.

Estrategia: Establecer un sistema de identificación, seguimiento y divulgación de mejoras prácticas.

Desarrollo del Plan de Calidad: elaboración del informe de 2006 del Plan de Calidad 2004/2007 que se presentará al Comité de Seguimiento de dicho Plan que analizará los resultados y en su caso propondrá correcciones o ajustes en el Plan, se prevé finalizar y difundir en septiembre de 2007.

- Es previsible que tras el análisis del plan se deriven acciones de mejora concretas, muchas de ellas alineadas con el resto de objetivos relacionados con la calidad expuestos en este documento.

Erizaintzako arreta-prozesuaren kanpo-ebaluazio bat egitea Osakidetzaren akutuen eta egonaldi ertain-luzeko ospitale guztietan (egiten ari da).

Jardunbide egokien proiektuak jarri dira abian, funtsean, zuzendarientzat eta tarteko agintarientzat, bigarren seihilekoan.

Adierazlea: Kalitate Planaren helburuen artetik bete direnen portzentajea.

Estrategia: Gogobetetasun-inkestak.

2006. urtean 8 gogobetetasun-inkesta korporatibo egitea pazienteei zuzenduak (egiten ari da): laguntza psikiatrikoko kontsultak, etxean ospitaleratzea, larrialdiak, lehen mailako arretako medikuen kontsultak, akutuen ospitaleratzea, ospitaletik kanpoko kanpo-kontsultak, ospitaleratutako haurren gurasoak, egonaldi ertain eta luzeko ospitalea.

Adierazlea: egindako inkestak/orain arte aurreikusitako inkestak %100.

Estrategia: Aginte-etaula bat prestatzea:

Bigarren seihilekoan espero da aginte-koadro korporatiboaren ezarpenarekin bukatzea, aplikazio informatiko baten laguntzarekin.

Urteko bigarren seihilekoan informazio-sistema baten garapena bukatuko da ospitaleko farmaziarako.

3.3. GIZA BALIABIDEAK

Euskal Autonomia Erkidegoko 2007ko aurrekontu orokorren, eta giza baliabideetako kudeaketaren arloko jardueretan oinarritzen diren Helburu Korporatibo eta Estrategikoen esparruan, urteko lehen seihilekoa bukatu eta gero, Giza Baliabideetako Zuzendaritzak aipatu aldi horretarako zehaztu zituen helburu ezberdinen betetze maila zehaztu beharko da.

Xede horrekin, helburu horiek lortzeko garatutako jarduerak, erabilitako adierazleak, eta Erakunde Publikoaren helburu korporatibo eta estrategikoekin bat datozen azalduko da jarraian.

• Gogobetetzea eta konpromisoa

2007ko lehen seihilekoan zehar, eta pertsonen gogobetetzearen neurketari dagokionez, "ausazko lagin geruzatu batean" oinarritutako metodologia ezarri da, talde profesionalaren aldagaiaren arabera, eta hala dagokionean, zentroaren arabera, aldi horretan aipatutako neurketa egin duten hiru zerbitzu erakundeetan (Gipuzkoa Ekialde eskualdea, Bilbo Eskualdea eta Zamudioko ospitalea). Metodologia honi esker, datuen adierazgarritasuna handitu da, emaitzak profesionalen antzemandako errealitatek hurbilago baitaude.

Bigarren seihilekoan, datuan azterketa kualitatiboan aurrera egitea aurreikusita dago, "Pertsonen Zerbitzu Erakundeetan duten Gogobetetze maila Ebaluatzeko eta Hobetzeko gidaliburu" berri bat idazten hasi ahal izateko.

La evaluación externa del proceso de atención de enfermería (PAE) en todos los hospitales de agudos y de media-larga estancia de Osakidetza concluirá a final de año.

Puesta en marcha de proyectos "Buenas Prácticas" dirigido fundamentalmente a directivos y a mandos intermedios, en el segundo semestre.

Indicador: porcentaje de objetivos del Plan de Calidad cumplidos.

Estrategia: Encuestas de Satisfacción.

Durante este año se están realizando ocho encuestas corporativas de satisfacción de pacientes: consultas de asistencia psiquiátrica, hospitalización a domicilio, urgencias, consultas de médicos de atención primaria, hospitalización de agudos, consultas externas extrahospitalarias, padres de niños hospitalizados, hospital de media y larga estancia.

Indicador: porcentaje de encuestas realizadas/encuestas previstas. Hasta el momento se han realizado el 100% de las encuestas previstas.

Estrategia: Elaboración de un cuadro de mando:

A lo largo del segundo semestre se espera finalizar la implantación del cuadro de mando corporativo apoyado por una aplicación informática.

En el segundo semestre del año se concluirá con el desarrollo de un sistema de información para la farmacia hospitalaria.

3.3. RECURSOS HUMANOS

En el marco de los presupuestos generales de la Comunidad Autónoma de Euskadi para el ejercicio 2007 y de los Objetivos Corporativos y Estratégicos en los que se basan las actuaciones del ámbito de la gestión de los recursos humanos, resulta consecuente, una vez finalizado el primer semestre del año, detallar el grado de cumplimiento de los distintos objetivos que la Dirección de Recursos Humanos había definido para su realización durante el citado periodo presupuestario.

Con este fin, se determinan a continuación las acciones desarrolladas para su consecución, los indicadores empleados y su alineamiento con los objetivos corporativos y estratégicos del Ente Público.

• Satisfacción y Compromiso

A lo largo del primer semestre del 2007 y en relación con la medición de la satisfacción de las personas se ha procedido a aplicar la metodología basada en "un muestreo aleatorio estratificado" según la variable del grupo profesional y, en su caso, del centro, en las tres organizaciones de servicios, (Comarca Gipuzkoa Ekialde, Comarca Bilbao y Hospital Zamudio) que han realizado dicha medición durante este periodo. Esta metodología nos ha permitido aumentar la representatividad de los datos ya que los resultados se aproximan más a la realidad tal y como es percibida por los propios profesionales.

Durante el segundo semestre se tiene previsto avanzar en el análisis cualitativo de los datos, de manera que podamos iniciar la redacción de un nuevo manual de "Evaluación y Mejora de Satisfacción de las Personas en las Organizaciones de Servicios".

- **Prozesuen araberako kudeaketa**

Pertsonen kudeaketaren eremuan, prozesuen araberako Kudeaketaren proiektuari dagokionez, urteko lehen seihilekoan, ondorengo jarduerak egin dira:

Adierazleak jasotzeko aukera ematen duen tresna informatikoaren garapen mailak, gutxi gorabehera, Giza Baliabideetako prozesuen mapan barne hartutako prozesuen %70a hartzen du.

Proiektua erakundean zabaltzean, Giza Baliabideetako prozesuaren deskribapena egin da ondorengo erakundeetan: Leza, Gurutzeta, San Eloy, Basurtu (prestakuntza azpiprozesua), Debagoiena eta Donostia.

Bestalde, Galdakao-Usansoloko ospitalean, koherentzia azterketa egin da deskribapenarekin: pertsonak kudeatzeko prozesu mota – zerbitzu erakundearen maila.

- **Lanbide garapena**

Lanbide garapenari dagokionez, eta 2007ko lehen seihilekoan, ondorengo jarduerak egin dira:

Azaroaren 10eko 1622/2006 ebazpenaren bidez, 16 zerbitzu-urte baino gutxiago dituzten medikuen lanbide garapenerako bigarren deialdia onartu da, eta martxoaren 16ko 89/2007 Ebazpenaren bidez, lanbide garapeneko mailen behin behineko esleipena argitaratzea agindu da.

Hurrenez hurren, 18 eta 25 zerbitzu-urte baino gehiago dituzten medikuentzako III eta IV. mailetarako deialdiak 2007ko bigarren seihilekoan egitea aurreikusita dago.

Otsailaren 27ko 35/2007 Dekretuaren bidez, Osakidetzako B.1 lanbide-taldeko profesional sanitarioen (diplomadunen) lanbide-garapena arautu da.

Maiatzaren 31ko 506/2007 Ebazpenaren bidez, gutxienez 16 zerbitzu urte dituzten B.1 lanbide-taldeko profesional sanitarioei (diplomatuei) I eta II. mailak esleitzeko lanbide garapenerako lehen deialdia onartu da, eta prozesu hori ebaluatzen ari dira.

- **Hizkuntz normalizazioa**

- **Política de Recursos Humanos y Gestión por Procesos**

En relación con el proyecto de gestión por procesos en el ámbito de gestión de las personas, durante el primer semestre del año, se ha procedido a las siguientes actuaciones:

El grado de desarrollo de la herramienta informática que permite la recogida de indicadores abarca aproximadamente al 70% de los procesos incluidos en el mapa de procesos de Recursos Humanos.

En el despliegue del proyecto a nivel de organización, se ha completado la descripción del proceso de Recursos Humanos en las siguientes organizaciones: Leza, Cruces, San Eloy, Basurto (subproceso de formación), Alto Deba y en Donostia.

Por otro lado, en el hospital Galdakao-Usánsolo, se ha realizado el análisis de coherencia con la descripción: tipo del proceso de gestión de personas – nivel organización de servicios.

- **Desarrollo profesional**

En relación con el desarrollo profesional y durante el primer semestre 2007, se ha procedido a las siguientes actuaciones:

Mediante Resolución 1622/2006 de 10 de noviembre se aprueba la segunda convocatoria de desarrollo profesional para los facultativos con menos de 16 años de servicios prestados, ordenándose mediante la Resolución 89/2007 de 16 de marzo la publicación de la asignación provisional de niveles de desarrollo profesional.

La convocatoria de los niveles III y IV para los facultativos con más de 18 y 25 años de servicios respectivamente está prevista para el segundo semestre 2007.

Mediante el Decreto 35/2007, de 27 de febrero se ha regulado el desarrollo profesional de los profesionales sanitarios del grupo profesional B.1 (diplomados) de Osakidetza.

A través de la Resolución 506/2007, de 31 de mayo, se aprueba la primera convocatoria de desarrollo profesional para la asignación de los niveles I y II a los profesionales sanitarios del grupo profesional B.1 (diplomados) con al menos 16 años de servicios prestados encontrándose este proceso en fase de evaluación.

- **Normalización Lingüística**

2007ko ekitaldiko lehen seihilekoan, antolaketa-unitate ezberdinen programak garatzen hasi dira, zerbitzu—rakunde bakoitzaren onartutako euskara planei jarraiki. Aurreikusita dago 2007ko amaierarako unitateen programa guztiak bukatuta egotea, eta hartarako, Erakundearen Euskara Zerbitzuak irizpideak koordinatzeko eta bateratzeko lan garrantzitsua egingo du. Osakidetza Administrazio Batzordeak, uztailaren 12an egindako bileran, Osakidetza Euskara Planaren eguneratzea onartu zuen. Hala, derrigorrezkotasun-data duten plaza kopurua gehitu da, aipatutako Euskara Plan horretan, aldatutako eta sortutako plaza berriak sartu direlako, gaur egun, Lan Eskaintzako Publikoan barne hartzen direnak. Halaber, kokatzen diren efektibo eta unitateei dagokionez, Gizabide-Euskararen jasotako euskararen erabileraren normalizazioari buruzko datuak eguneratu dira.

Zerbitzu horrek, gainera, euskarria eman du 2006ko Lan Eskaintza Publikoa abian jartzeak eragin zuen hizkuntz eskakizunen ziurtatze prozesuan. Bestalde, eta aurrekoa alde batera utzita, hizkuntz eskakizunak egiaztatze deialdia egin da aipatutako hautaketa-prozesuan dagokien hizkuntza eskakizuna egiaztatze aukera izan ez duten Osakidetza langileentzat. Oro har, 12.000 pertsonak baino gehiago erabili dute hizkuntza eskakizun bat egiaztatzen saiatzeko eskubidea.

Prestakuntzari dagokionez, hizkuntza-prestakuntzako ikastaroaren deialdia egin da eta horretarako guztira 5.200 eskabide jaso dira. Era berean, lanpostuan euskara erabiltzeko trebakuntza sustatu egin da.

• Mugikortasuna

2005eko Lekualdaketen Lehiaketaren erresulta-fasea 2007ko lehen seihilekoan garatu da, eta aurreikuspenen arabera, behin betiko esleipena irailan argitaratuko da EHAA A-1, C-1 taldeentzat, eta pertsonal ez-sanitarioentzat; B-1 (diplomadunak) eta D-1 taldeentzat, aldiz, azken hiruhilekoan izango da.

• Lan-osasuna

2007ko ekitaldian zenbait ekimen egiten ari dira Osakidetza Lan Arriskuen Prebentzioko 2006-2009ko Plan Zuzentzailean jasotako aurreikuspenak garatzeko, eta bereziki nabarmendu behar da OHSAS ziurtapen proiektuari emandako bultzada, SAPen Arriskuen Prebentzioko moduluaren funtzionalitate nagusien garapena, osasun arrazoiengatik mugikortasuna, edo osasun-zentroetako erasoaren prebentzioa, zein prebentzioko ordezkarien eta bitarteko agintarien prestakuntza.

OHSAS ziurtapenari dagokionez (Osakidetza laneko arriskuen prebentzioa kudeatzeko sistemaren ziurtapen proiektua dena, OHSAS-18001/1991 nazioarteko arauaren menpe), 2007ko lehen seihilekoan lau Zerbitzu Erakundeetan jarri zen abian proiektua: Bidasoa ospitalea, Zaldibar ospitalea, Bilboko eskualdea eta Uribe eskualdea. Aipatu zerbitzu-erakunde bakoitzean lan-taldeak sortu dira, eta talde horiek lanean hasi dira, aurretik, OHSAS ziurtapenaren eduki eta hedaduraren inguruko prestakuntza eman eta gero.

En el primer semestre del ejercicio 2007 ha dado pie a la puesta en marcha del desarrollo de los programas de las distintas unidades organizativas, conforme a los planes de euskera aprobados en las respectivas organizaciones de servicios. Existe la previsión de tener ultimado para finales del año 2007 la totalidad de los programas de las unidades, llevándose a efecto para ello una importante labor de coordinación y unificación de criterios al respecto desde el Servicio Corporativo de Euskera. El Consejo de Administración de Osakidetza, en su sesión del día 12 de julio, aprobó la actualización del Plan de Euskera de Osakidetza, incrementándose el número de plazas con fecha de preceptividad debido principalmente a la incorporación en dicho Plan de Euskera de plazas reconvertidas y de nueva creación, integradas en la actual Oferta Pública de Empleo. Asimismo, en relación con los efectivos y las unidades en que se encuadran, se ha procedido a la actualización de los datos de normalización del uso del euskera recogidos en Gizabide-Euskera.

Dicho Servicio ha dado igualmente soporte a todo el proceso de acreditación de perfiles lingüísticos derivado de la puesta en marcha de la Oferta Pública de Empleo del año 2006. De la misma manera, y con independencia de lo anterior, se ha procedido a efectuar una convocatoria de acreditación de perfiles lingüísticos dirigida a trabajadores de Osakidetza que no han tenido la oportunidad de acreditar el correspondiente Perfil Lingüístico en el marco del señalado proceso selectivo. En conjunto, más de 12.000 personas han ejercitado su derecho a intentar acreditar un perfil lingüístico.

En lo que respecta al ámbito formativo, se ha procedido a realizar la correspondiente convocatoria de cursos de formación lingüística, habiéndose recogido un total de 5.200 solicitudes. Asimismo, se ha impulsado el adiestramiento para el uso del euskera en el puesto de trabajo.

• Movilidad

La fase de resultados del Concurso de Traslados 2005 se ha desarrollado en el primer semestre de 2007, estando prevista la publicación de la asignación definitiva en el BOPV en septiembre para los grupos A-1, C-1 y para el personal No sanitario y en el último trimestre para los grupos B-1 (diplomados) y D-1.

• Salud Laboral

En el ejercicio 2007 se están llevando a cabo diversas iniciativas al objeto de desarrollar las previsiones contenidas en el Plan Director 2006-2009, de Prevención de Riesgos Laborales de Osakidetza, destacando de especial manera el impulso dado al proyecto de certificación OHSAS, el desarrollo de las principales funcionalidades del módulo de Prevención de Riesgos, la movilidad por motivos de salud, o la prevención de agresiones en centros sanitarios y la formación de delegados de prevención y mandos intermedios.

Respecto de la certificación OHSAS (proyecto de certificación del sistema de gestión de prevención de riesgos laborales de Osakidetza, bajo la norma internacional OHSAS-18001/1991), el primer semestre del ejercicio 2007 supuso la puesta en marcha del proyecto en cuatro Organizaciones de Servicios: Hospital Bidasoa, Hospital Zaldibar, Comarca Bilbao y Comarca Uribe. Se han constituido los grupos de trabajo en cada una de las citadas organizaciones de servicios, iniciándose los trabajos por parte de dicho grupos, previa impartición de formación a los mismos sobre el contenido y alcance de la certificación OHSAS.

Halaber, laneko indarkeriari buruzko protokoloaren berrikuspena onartu eta gero, Osakidetzan gertatzen diren erasoen jarraipena egiteko Erakundearen Batzordea sortu da lehen seihilekoan, eta bere xedea da Osakidetzako langileek euren lanpostuetan izan ditzaketean erasoak aztertzean eta tratatzea.

Ildo berean, bereziki aipatu behar da Osakidetzako laneko medikuntzako iraskuntza-unitatearen eraketa, non gaur egun, bi medikuek osatzen duten. Bestalde, gogobetetasun inkestaren datuen azterketa ere nabarmendu behar da; izan ere, azterketa horretan oinarrituz, Osakidetzako arrisku psikosozialak ikertuko baitira 2007ko ekitaldiko azken hiru hilekoan.

• Lan Eskaintza Publikoa

2006an hasitako prozesuari jarraiki, 2007ko lehen seihilekoan, 2006ko azken hiru hilekoan hasitako probekin aurrera egin da. Hala, kategoria ezberdinen oposizio faseko hautapen-probak egin dira. Bestalde, euskarazko eta hizkuntza azterketak ere egin dira, 2006ko Lan Eskaintza Publikoaren esparruan.

Hortaz, oposizio- eta merezimenduak aurkezteko fasea bukatu da, eta lehiaketa-fasea hasi da, merezimenduen baremoarekin, eta izangaien zerrenden argitalpenarekin.

• Plantilla

Behin zerbitzu-erakunde bakoitzaren funtzio-plantillak onartuta, eta 186/2005 Dekretuarekin bat etorritik, zein funtzio-lanpostuari atxikita dagoen jakinarazi zaio langile bakoitzari. Halaber, lanpostuak aldatzeko espediente berria egiteko izapideak hasi dira, Osakidetzako langileak biztanleriaren laguntza beharrei hobekien erantzuten dien antolaketa-egiturara moldatzeko.

3.4. INBERTSIOAK

Urtean zehar 2007-2012 Inbertsio Plana onartu da. Zenbatekoa 600 milioi eurokoa da, eta gauzatzen hasi dira.

Ekitaldiko gauzatze nagusienak hauek dira:

3.4.1. Obrak

Arlo honetako jarduerak 1. helburu korporatiboa lortzea ahalbidetu eta errazten duten azpiegitura gisa ulertzen dira: bezero/pazienteari zerbitzu sanitario integratua, eraginkorra, kalitatekoa, pertsonalizatua eta bizkorra ematea, eta osasun beharrei erantzuten diena.

• OSPITALEKO ASISTENTZIA

Pazienteari atentzioa emateko lau puntu nagusien azpiegiturak hobetzeko lanekin jarraitzen da: Ospitaleratze Unitateak, Larrialdietako Zerbitzua, Arlo Kirurgikoak eta Zerbitzu Mediko Espezializatuak.

Igualmente, habiéndose aprobado la revisión del protocolo sobre violencia en el trabajo, se ha constituido en el primer semestre la Comisión corporativa para el seguimiento de agresiones en Osakidetza, cuyo fin es el análisis y tratamiento de los supuestos de agresión sufridos por los trabajadores de Osakidetza en sus puestos de trabajo.

En la misma línea, ha de mencionarse de manera especial la constitución de la unidad docente de Osakidetza de medicina de trabajo, en la cual se están formando en la actualidad dos facultativos, así como el examen de los datos derivados de la encuesta de satisfacción, sobre cuya base se elaborará el estudio de riesgos psicosociales en Osakidetza, en el último trimestre del ejercicio 2007.

• Oferta Pública de Empleo

Continuando con el proceso iniciado en 2006, durante el primer semestre de 2007 se ha avanzado con las pruebas iniciadas durante el último trimestre de 2006, con la realización de las pruebas selectivas correspondientes a la fase de oposición de diversas categorías. Asimismo, han tenido lugar los exámenes de euskera e idiomas en el marco de la Oferta Pública de Empleo 2006.

Se ha culminado por tanto, con la fase de oposición y presentación de méritos y se ha iniciado la fase de concurso con el baremo de los méritos y publicación de listados de aspirantes por orden de puntuación.

• Plantilla

Una vez aprobados las plantillas funcionales de cada organización de servicios y de conformidad con el Decreto 186/2005, se ha procedido a la notificación individualizada a cada trabajador/a del puesto funcional al que se encuentra adscrito/a. Asimismo, se han iniciado los trámites para la realización del nuevo expediente de reconversión de puestos al objeto de adecuar la plantilla de Osakidetza a la estructura organizativa que mejor responda a las necesidades asistenciales de la población.

3.4. INVERSIONES

Durante el año se ha aprobado el Plan de Inversiones 2007-2012 por un importe de 600 millones de euros y se ha iniciado su ejecución.

Las principales ejecuciones del ejercicio son las siguientes:

3.4.1. Obras

Las actuaciones en este ámbito se entienden como la logística en cuanto a infraestructuras que permitan y faciliten el conseguir el objetivo corporativo 1: proporcionar al cliente/paciente un servicio sanitario integrado, eficaz, de calidad, personalizado y ágil que responda a necesidades de salud.

• ASISTENCIA HOSPITALARIA

Se continúa con las actuaciones destinadas a mejorar las infraestructuras de los cuatro puntos básicos de atención al paciente, a saber: Unidades de Hospitalización, Servicios de Urgencias, Áreas Quirúrgicas y Servicios Médicos Especializados.

Ospitaleratze Unitateak

Dauden unitateak birmoldatzea eta hobetzea.

- Ospitaleratze-solairuak honako ospitale hauetan: Leza, Donostia (Arantzazu eraikinean eta Amara Eraikinean), Santa Marina, Zaldibar, Zamudioko Ospitaleko ospitaleratze-solairuaren 3. fasea, Basurto (Aztarain pabiloia), Galdakao-Usansolo eta Gurutzeta (A eremua) Jado Pabiloioiko 3. solairua.

Larrialdietako zerbitzuak

Egungo zerbitzuak handitu eta birmoldatzea, eskaerak izandako gehikuntzara moldatuz.

- Donostia ospitaleko larrialdi pediatriakoak, Mendaroko ospitaleko larrialdien erreformak eta Basurto eta Gurutzeta ospitaleetako larrialdi zerbitzuak handitzea.

Bloke kirurgikoak

Interbentzio kirurgikoko eremuak handitu eta berritzea.

- Donostia ospitaleko ebakuntza-gelak, eta Basurtuko ospitaleko bloke kirurgikoaren 2. fasea, Galdakao-Usansoloko ospitaleko "A" bloke kirurgikoa.

Zerbitzu mediko espezializatuak

Orain daudenak hobetzea eta eskaerara moldatzea.

- Santiago ospitalearen esterilizazioa, ZIU (Zainketa Intentsiboetako Unitatea) eta hemodinamika Txagorritxu ospitalean, Debagoineko ospitale berria, erradioterapia zerbitzua handitzea, ZIU, klinika oftalmologikoa Donostia ospitalean, kanpo-kontsultak Zumarraga, Basurto eta San Eloy (La Felicidad) ospitaleetan, IGKU (Ospitaleratu Gabeko Kirurgiako Unitatea) Mendaroko ospitalean, X izpien zerbitzua eta Galdakao-Usansoloko Eguneko ospitalea, Gernikaldea zentro espezializatua eta elektrofisiologia, onkologia eta pediatriako zainketa intentsiboetako unitatea Gurutzetako Ospitalean.

• LEHEN MAILAKO ATENTZIOA

Osasun-zentro berriak eraikitzea, zerbitzua herritarrei hurbiltzeko, eta denboraren joan-etorria dela-eta, egungo beharretara moldatu beharra daukatenen funtzionalitatea eraberritzea.

Osasun-zentro berriak eraikitzea

- Osasun-zentroak: Zarautz, Egia, Zumaia, Beasain, Mutriku, San Adrian, Miribilla, Bermeo, Igorre, Plentzia, Algorta, Sodupe, Barakaldo-Desierto, Gallarta eta Rontegi.

Eraberritze-lanak osasun-zentroetan

Erreformak Eibarko anbulatorioan, eta Erandioko osasun-zentroan.

• ASISTENTZIA PSIKIATRIKOA**Unidades de Hospitalización**

Remodelación y mejora de las unidades existentes.

- Plantas de hospitalización en los hospitales: Leza, Donostia (en edificio Aranzazu y Edificio Amara), Santa Marina, Zaldibar, 3. fase de la planta de hospitalización del hospital Zamudio, Basurto (pabellón Aztarain), Galdakao-Usansolo y Cruces (zona A).

Servicios Urgencias

Ampliación y remodelación de los servicios actuales adaptándose al aumento de la demanda.

- Urgencias pediátricas del Hospital Donostia, reformas de urgencias del hospital Mendaroko y ampliación de los servicios de urgencias de los hospitales Basurto y Cruces.

Bloques Quirúrgicos

Renovación y ampliación de las áreas quirúrgicas.

- Quirófanos del Hospital Donostia y 2. fase del bloque quirúrgico del hospital Basurto, bloque quirúrgico "A" del hospital Galdakao-Usansolo.

Servicios médicos especializados

Mejora de los actualmente existentes y adaptándolos a la demanda.

- Esterilización del Hospital Santiago, UCI (Unidad de Cuidados Intensivos) y hemodinámica en el Hospital Txagorritxu, nuevo Hospital Alto Deba, ampliación del servicio de radioterapia, UCI, clínica oftalmológica en Hospital Donostia, consultas externas en los hospitales Zumarraga, Basurto y San Eloy (La Felicidad), UCSI (Unidad de Cirugía Sin Ingreso) en Hospital Mendaroko, servicio rayos X y hospital de Día del Hospital Galdakao-Usansolo, centro especializado Gernikaldea y unidad de electrofisiología, oncología e intensivos de pediatría en el hospital Cruces.

• ASISTENCIA PRIMARIA

Construcción de nuevos centros de salud para acercar el servicio a los ciudadanos y reforma de la funcionalidad de aquellos que con el tiempo necesitan adaptarse a las necesidades actuales.

Construcción de nuevos Centros de Salud

- Centros de Salud: Zarautz, Egia, Zumaia, Beasain, Mutriku, San Adrian, Mirivilla, Bermeo, Igorre, Plentzia, Algorta, Sodupe, Barakaldo-Desierto, Gallarta y Rontegi.

Obras de reforma en Centros de Salud

Reforma en el ambulatorio de Eibar y en el centro de salud de Erandio.

• ASISTENCIA PSIQUIÁTRICA

Eremu sanitario honetan azpiegitura egokitzea, zerbitzu pertsonalizatua eta kalitatekoa eman ahal izateko.

Erreterriako osasun mentaleko zentroa eraikitzea, psikiatria unitatea Donostia ospitalean, eguneko ospitalea eta terapia okupazionalako eremua Zamudioko Ospitalean.

3.4.2. Egokitzeko, Konpontzeko eta Mantentzeko obrak

Zerbitzu Orokorrak egokitzea, Zentro Sanitarioetan urbanizazio-lanak egitea, fatxadak konpontzea eta mantentzea, dagoen eskaerara moldatuz eta horiek hondatu daitezela saihestea.

- Zerbitzu orokorrak: bezeroaren arretarako eremua zenbait osasun-zentroetan, artxiboa Zumarraga eta San Eloy ospitalean, terapia okupazionala Zamudioko ospitalean, sukaldea Gorlizko ospitalean, zerbitzueterako eraikina Gurutzetako ospitalean, larrialdietarako egoitza berriak, eta Transfusio eta giza ehunen Euskal Zentroa.

Fatxadak, teilatuak eta urbanizazioa: fatxadak Olagibel eta Durangoko ambulatorioetan, osasun-zentroa Erreterrian, Errekalden, Amurrión, Zumarragako ospitalean eta San Eloy.

Barneko konexioa Donostia ospitalean, Etxaniz Suhiltzailearen kaleko ambulatorioaren sarbidea, Zaldibar ospitaleko teilatua (2. fasea), eta zenbait zentrotan irisgarritasuna hobetzea.

3.4.3. Instalazioak

Zerbitzu Orokorrerako eta Segurtasuneko instalazioak hobetu eta berritzea, Unitate Asistentzialen funtzionamendu ona bermatu ahal izateko.

- Segurtasuneko instalazioak**

Zenbait zentrotan emergentziako eta suteen kontrako planetara araudia moldatzea.

- Instalazioak: Jasogailuak, berogailua/aire egokitua eta ur-hodiak**

Igogailuak/jasogailuak birjartzea honako ospitaleetan: Santiago, Irungo ambulatorioa, Amara, Eibar Solokoetxe, Basauri, Gorliz, Galdakao eta Repelega, Donostia, Bidasoa, Basurto, Galdakao-Usansolo, San Eloy eta Gurutzeta.

Klimatizazioa Txagorritxu eta Mendaro ospitaleetan, eta Altza ambulatorioan.

Edateko ur beroa eta/edo hotza Santiago, Zumarraga eta Zaldibar ospitaleetan.

- Instalazio elektrikoak**

Instalazio elektrikoak eta transformadoreak egokitzea Txagorritxu, Donostia, Zumarraga, Mendaro, Zamudio eta Gurutzeta ospitaleetan, eta Bilboko eta Ezkerraldea eskualdeetan.

Datuak prozesatzeko zentroak zenbait zentrotan.

Adecuar la infraestructura en este ámbito sanitario a fin de proporcionar un Servicio personalizado y de calidad.

Construcción de un centro de salud mental de Erreterria, unidad psiquiátrica en hospital Donostia, hospital de Día y área de terapia ocupacional en hospital Zamudio.

3.4.2. Obras de Adecuación, Reparación y Conservación

Adecuar los Servicios Generales, urbanizaciones en Centros Sanitarios, así como reparación y conservación de fachadas adecuándose a la demanda existente y evitando el deterioro de las mismas.

- Servicios Generales: área de atención al cliente en varios centros de salud, archivo en hospital Zumárraga y San Eloy, terapia ocupacional en hospital Zamudio, cocina en hospital Gorliz, edificio servicios en hospital Cruces, nuevas sedes para Emergencias y Centro Vasco de Transfusiones y Tejidos Humanos.

Fachadas, cubiertas y urbanización: fachadas en ambulatorio Olagibel y Durango, centro de salud Erreterria, Rekalde, Amurrión, hospital Zumárraga y San Eloy.

Conexión interna en hospital Donostia, acceso ambulatorio Bombero Etxaniz, cubiertas hospital Zaldibar (2. fase) y mejora accesibilidad en diversos centros.

3.4.3. Instalaciones

Mejorar y renovar las instalaciones de Servicios Generales y de Seguridad con el fin de asegurar el correcto funcionamiento de las Unidades Asistenciales.

- Instalaciones de seguridad**

Adaptación a la normativa de planes de emergencia y contra incendios en diversos centros.

- Instalaciones de aparatos elevadores, calefacción / aire acondicionado y conducciones de agua**

Reposición ascensores/elevadores en el hospital Santiago, en el ambulatorio Irún, Amara, Eibar, Solokoetxe, Basauri, Gorliz, Galdakao y Repelega, en hospitales Donostia, Bidasoa, Basurto, Galdakao-Usansolo, San Eloy y Cruces.

Climatización en los hospitales Txagorritxu y Mendaro y en ambulatorio Altza.

Agua caliente y /o fría sanitaria en los hospitales Santiago, Zumarraga y Zaldibar.

- Instalaciones eléctricas.**

Adecuación instalaciones eléctricas y transformadores en el hospital Txagorritxu, Donostia, Zumarraga, Mendaro, Zamudio y Cruces, y en comarcas Bilbao y Ezkerraldea.

Centros de procesos de datos en varios centros.

- **Zenbait instalazio**

ZIU informazio-sistema Donostia ospitalean, garraio pneumatikoa Zumarraga, Galdakao-Usansolo ospitaleetan, eta digitalizazioa zenbait zentrotan.

3.4.4. Ekipamendua eta goi-teknologia

Osakidetzaren deskapitalizazioa saihestea, zaharkituta dauden aktiboak birjarritz, Plan Estrategikoaren helburuak lortzeko laguntzen dituzten teknologia berriak sartzeaz gain.

- **Zentro asistentzial berrietako eta berritutako ospitale-aldeetarako ekipamendua**

- **Zaharkituta dauden ekipoak berritzea pazientearentzako zerbitzua hobetzeko asmoz**

Anestesia-mahaiak, monitorizazioa, kirurgia-mahaiak, ekipamendu kirurgikoa, erradiologia, arnasgailuak, ekografoak, oftalmologia eta geletarako berrekipamendua.

- **Zentroentzako goi mailako teknologia**

Ikerkuntza, garapena eta berrikuntza" 5. helburu korporatiboarekin bat etorritz, Sanitatearen eremuan ezagutzak garatzen errazten dituzten zerbitzu eta teknologia berriak sartzen dira.

Elektrokardiografoa Santiago ospitalean, angiografoa Txagorritxu ospitalean, angiografoa eta OTA Donostian, ekokardiografoa Santa Marina ospitalean, gammakamara eta ekokardiografoa Basurtuko ospitalean, angiografoa eta TAO Galdakao-Usansolo eta San Eloy ospitalean, eta angiografoa, TAO eta torax automatikoa Gurutzetan.

3.5. INFORMAZIO- SISTEMAK

Informatika eta Informazio Sistemetako Zuzendariordetzak bere helburu korporatiboak planteatu ditu 2003/2007 Plan Estrategikoan definitutako misio, ikuspegi eta baloreekin bat etorritz.

Asmoa da helburu korporatibo horiek hartu eta euren barnean osatu ahal izatea erakundeetako helburuak informazio-sistemei dagokienez. Helburu handiak dira, funtzionamendu eta kudeaketa sanitarioko filosofia integrala dutenak eta handiak direnez Erakundearen eta zerbitzu-erakundearen planifikazio estrategiko eta operatiboetara moldatu daitezkeenak.

Ildo horretatik, Informatikako Zuzendariordetzak 2007ko ekitaldirako planteatutako helburuak, 2003/2007 Plan Estrategikoaren 5. Helburu Korporatiboan ondo jasota daude, Ikerkuntza, Garapena eta Berrikuntza (I+G+B) izenekoan, Ikerkuntza, Garapena eta Berrikuntza indartzera bideratua, ebaluazio, planifikazio eta kudeaketa egokia erraztuz, baita Erakunde osoan hedatzera era bideratua, sortutako jakintza modu eraginkorrean kudeatuz.

- **Instalaciones diversas.**

Sistema de información UCI en el hospital Donostia, transporte neumático en los hospitales Zumarraga, Galdakao-Usansolo y digitalización para diversos centros.

3.4.4. Equipamiento y alta tecnología

Evitar la descapitalización de Osakidetza reponiendo los activos en fase de obsolescencia, además de incorporar nuevas tecnologías que ayuden a la consecución de los objetivos del Plan Estratégico.

- **Equipamiento integral de nuevos centros asistenciales y áreas hospitalarias renovadas**

- **Renovar los equipos obsoletos a fin de mejorar la atención al paciente.**

Mesas de anestesia, monitorización, mesas de quirófano, equipamiento quirúrgico, radiología, respiradores, ecógrafos, oftalmología y reequipamientos de habitaciones.

- **Dotar de equipamiento de alta tecnología a los centros**

De acuerdo con el objetivo corporativo 5 "Investigación, desarrollo e innovación" se introducen nuevos servicios y tecnologías que favorezcan el desarrollo de conocimientos en el ámbito de la Sanidad.

Electrocardiografo en hospital Santiago, angiografo en hospital Txagorritxu, angiografo y TAC en Donostia, ecocardiografo en hospital Santa Marina, gamma cámara y ecocardiografo en hospital Basurto, angiografo y TAC en hospital Galdakao-Usansolo y San Eloy y angiografo, TAC y tórax automático en Cruces.

3.5. SISTEMAS DE INFORMACIÓN

La Subdirección de Informática y Sistemas de Información plantea sus objetivos corporativos en coherencia con la Misión, Visión y los Valores definidos para la Corporación en el Plan Estratégico 2003/2007.

Se pretende que estos objetivos corporativos puedan acoger y vertebrar, dentro de ellos, los distintos objetivos de las organizaciones en materia de sistemas de información. Son grandes metas que encarnan una filosofía integral de funcionamiento y de gestión sanitaria y que, por su amplitud, permiten adecuarse a las distintas planificaciones estratégicas y operativas de la Corporación y de las organizaciones.

En este sentido, los objetivos planteados para el ejercicio 2007 quedan perfectamente recogidos en el Objetivo Corporativo 5. del Plan Estratégico 2003/2007, Investigación, desarrollo e innovación (I+D+I) orientado a potenciar la investigación, el desarrollo y la innovación, propiciando una adecuada evaluación, planificación y gestión de la misma, así como su difusión en el conjunto de la Corporación, gestionando de manera eficiente el conocimiento generado.

Helburu korporatibo honen garapena 2003/2007 Plan Estrategikoaren 5.4 Helburu Estrategikoan gauzatzen da, informazio eta telekomunikazioko teknologia berriak ezartzera bideratua eta kudeaketan eta herritarrentzako zerbitzuan hobekuntza nabariak sor ditzaketen planak sortzera.

Informazio eta telekomunikazioko teknologia berriak gizartearen eta erakundearen errealitatean sartu dira. Osakidetza teknologia berrien eta zerbitzu digitalak arian-arian ezartzearen aldeko apustua egiten du. Izan ere, horrek atentzioa, bizkortasuna eta irisgarritasuna hobetu ahal ditu, isilpekotasun eta errespetu indibidualerako eskubidea une oro gordez.

Horretarako, zuzendaritza honek 2007ko ekitaldirako planteatutako proiektuek eta bereziki e-Osabide proiektuak, historia kliniko bakarra finkatzera bideratuak, jarduera-estrategia hauek ezartzen dituzte: zentro askotako izaera duen kontzeptu-modelo bat ezartzea, Osakidetza osasun-zerbitzuen kalitatearen eskaera gero eta handiago horri erantzun bat ematea, Osakidetza asistentzia-sare osorako pazientearen identifikazio bakarra finkatzea, paziente bakoitzarentzat historial kliniko bakarrak egon daitezela finkatzea, une eta toki egokian informazioa erdiesteko aukera ahalbidetzea, informazioaren isilpekotasuna eta babesa bermatzea, informazioan homogeneotasuna bermatzea, negozioa planifikatu eta kontrolatzeko informazioaren ustiapen eraginkorra bermatzea, informazio-sistemak modu jarraituan hobetzea, muga teknologikorik gabe.

3.5.1. Garapen-arloa

Egindako jarduera nagusiak

3S-Osabide

Hobekuntza funtzionalak egin dira, aplikazioa arintzeko, eta historia klinikoaren eta ospitaleko informazioa sartzearen inguruko informazio gehiago emateko profesionalari.

E-Osabide. Historia Digital Kliniko Bakarra

Hiru ospitale berrietan eraikitako soluzioa zabaltzea.

- Txagorritxuko ospitalean ondorengo moduluak abian jartzea: zitazioa-GSA (jarduera-eskaeren kudeaketa), ospitale barnekoa eta kanpoko (Olagibel eta Lakuabizkarra ambulatorioak) eta erradiologia, ospitale barnekoa eta kanpoko (Olagibel ambulatorioa).
- Basurtuko ospitalean ondorengo moduluak abian jartzea: segurtasuna eta sarbideak, antolaketa-egitura, pazienteen kudeaketa eta onarpena.
- Zumarraga ospitalea ondorengo moduluekin jarri da abian: segurtasuna eta sarbideak, antolaketa-egitura, pazienteen kudeaketa, onarpen eta programazio kirurgikoa.

Aginte koadroa

- Aginte koadro korporatibo eta integratu baten garapena.

El desarrollo de este objetivo corporativo se materializa en el Objetivo Estratégico 5.4. del Plan Estratégico 2003/2007 orientado a implantar nuevas tecnologías de información y telecomunicación y desarrollar planes susceptibles de crear mejoras significativas en la gestión y en el servicio a los ciudadanos.

Las nuevas tecnologías de la información y la telecomunicación han entrado a formar parte de la realidad de la sociedad y de las organizaciones. Osakidetza, apuesta por las nuevas tecnologías y por la progresiva implantación de servicios digitales susceptibles de generar mejor atención, agilidad y accesibilidad, manteniendo en todo momento los derechos a la confidencialidad y al respeto individual.

Para ello los proyectos planteados para el ejercicio 2007, y especialmente el proyecto e-Osabide, orientado a la consolidación de la historia Clínica Única, establecen las siguientes estrategias de actuación: implantar un modelo conceptual con carácter multicentro, dar respuesta a la demanda creciente de calidad de los servicios sanitarios de Osakidetza, consolidar la identificación única del paciente para toda la red asistencial de Osakidetza, consolidar la existencia de historiales clínicos únicos para cada paciente, habilitar el acceso a la información desde el lugar y momento oportunos, garantizar la confidencialidad y protección de la información, garantizar la homogeneidad en la información, garantizar la explotación eficaz de la información para la planificación y control del negocio, mejorar los sistemas de información de forma continua sin límites tecnológicos.

3.5.1. Área de desarrollo

Principales realizaciones

3S-Osabide

Se han realizado mejoras funcionales encaminadas a agilizar la aplicación y proporcionar una mayor información al profesional en relación a la historia clínica y la integración con la información hospitalaria.

E-Osabide. Historia Clínica Digital Única

Expansión de la solución construida a tres nuevos centros hospitalarios.

- Arranque en el Hospital de Txagorritxu de los siguientes módulos: citación-GSA (gestión de solicitudes de Actividad), intra y extrahospitalaria (ambulatorios Olagibel y Lakuabizkarra) y radiología, intra y extrahospitalaria (Ambulatorio Olagibel).
- Arranque del Hospital Basurto con los siguientes módulos: seguridad y accesos, estructura organizativa, gestión de pacientes y admisión.
- Arranque del Hospital Zumárraga con los siguientes módulos: seguridad y accesos, estructura organizativa, gestión de pacientes, admisión y programación quirúrgica.

Cuadro de Mando

- Desarrollo de un cuadro de mando corporativo e integrado.

Osakliniker (benchmarking informazio-sistema klinikoki koherenteak diren paziente ingresatuen multzoei buruz).

Ospitaletako prozesu klinikoen kudeaketarako Osakliniker aplikazioaren migrazio teknologikoa.

Dokumentazioa kudeatzeko sistema

Espedienteen dokumentazioa kudeatzeko sistema bat garatzea Aholkularitza Juridikoko zuzendariordetzarako.

Omni-Replicator

Sistemak integratzeko ETL (ateratzea, transformatzea eta kargatzea) tresna bat erosi da, DB2 eta ORACLE Datu Baseen Kudeaketarako Sistemen (SGBD) informazioa sinkronizatzeko Gipuzkoako Datuen Prozesaketarako Zentroan (DPZ).

Osakliniker (sistema de información benchmarking sobre grupos de pacientes ingresados clínicamente coherentes)

Migración tecnológica de la aplicación Osakliniker de gestión de procesos clínicos hospitalarios.

Sistema de Gestión Documental

Desarrollo de un sistema de gestión documental de expedientes para la subdirección de Asesoría Jurídica.

Omni-Replicator

Adquisición de una herramienta de integración de sistemas ETL (Extraer, Transformar y Cargar) para la sincronización de información de los Sistemas de Gestión de Bases de Datos (SGBD) DB2 y ORACLE en el Centro de Procesos de Datos (CPD) de Gipuzkoa.

3.5.2. Aldabide arloa**Bertsioaren migrazioa**

Urte anitzekoa (2007/2008), 4.6C ERP SAP r/3 bertsioa ECC 6.0 bertsiora egokitzeko, prozesatzeko eta gordetzeko gaitasuna hobetzeko.

Ezarritako moduluak hauek izango dira: kontabilitatea, aktiboak eta inbertsioak, diruzaintza, hartzekodunak, zergadunak, erosketa, biltegien kudeaketa, controlling, mantentzea, langileen kudeaketa, nomina, giza baliabideen kudeaketa, euskararen normalizatorako plana, prestakuntza, kontratazio poltsak, txanden kudeaketa, denboren kudeaketa, laneko osasuna.

- 2.320 SAP R/· lizentzietatik 2.320 ECC6.0 lizentzietara migratu da.

3.5.2. Área Aldabide**Migración de Versión**

Plurianual (2007/2008) para la adaptación de la versión ERP SAP r/3 de 4.6C a ECC 6.0 para la mejora de la capacidad de proceso y almacenamiento.

Los módulos implantados serán: contabilidad, activos e inversiones, tesorería, acreedores, deudores, compras, gestión de almacenes, controlling, mantenimiento, gestión de empleados, nómina, organización de recursos humanos, plan de normalización de euskera, formación, bolsas de contratación, gestión de turnos, gestión de tiempos, salud laboral.

- Migración de 2.320 licencias SAP R/· a 2.320 licencias ECC6.0.

3.5.3. Ekoizpen-arloa**Ahots eta Datuen Erakunde Sarea**

Ahots eta datuen erakunde-sarea zabaltzea eta teknologiar dagokionez eguneratzea.

- Erakunde-sarearen bilakaera.

Banda zabalera handitzea; gaur egungo 34 Mbps-ko (megabite segundoko) konexioetatik, 1 Gbps-ko (gigabite segundoko) konexioetara pasako da.

Kritikotzat jotako datu trafikoari lehentasuna ematea.

Ahotsa eta datuak bateratzea kostuak murrizteko (IPren gaineko ahotsa).

Erabilgarritasun handia: konexioen ugaritasuna eta ekipamendu-bikoiztasuna zentro garrantzitsuetan.

Erakunde-sarea zabaltzen jarraitzea Lehen Mailako Atentzioko kontsultorioetan.

3.5.3. Área de Producción**Red Corporativa de Voz y Datos.**

Expansión y actualización tecnológica de la red corporativa de voz y datos.

- Evolución de la red corporativa.

Aumento del ancho de banda; se pasará de las conexiones actuales de 34 Mbps (megabites por segundo) a conexiones de hasta 1 Gbps (gigabites por segundo).

Priorizar tráfico de datos considerados críticos.

Convergencias de voz y datos para optimizar costes (voz sobre IP).

Alta disponibilidad; redundancia de conexiones y equipamiento duplicado en los centros más importantes.

Continuación del despliegue de la Red corporativa en los consultorios de Atención Primaria.

Teknologia eskuragarria (Wimax) duten udalerrietan kokatuta dauden kontsultorioetan banda zabaleko konexioetara migratzea.

Telefonogune digitalak zabaltzen jarraitzea eta egungoen egokitzapen teknologikoa burutzea.

Telefono eta datuen azpiegitura hobetzeko proiektu berriak abian jartzea, joera berriak baliatu eta gaur eguneko sareek sostengatzen dituzten zerbitzuak hobetu integratu ahal izateko, eta komunikazio-beharrei eta informazioa lortzeko beharrei euskarria emateko.

"Zentroetako LAN sareak (sare lokalak) berritzea" proiektuaren II. faseari dagokion 2007. urterako plangintza amaitzea, datuen transmisioan erreduantzia eta prozesamendu-abiadura handiagoa eskaintzeko.

Erakundearen Ahots Sarea

Lehen Mailako Atentzioko zentroetarako telefono-erabilgarritasuna hobetzea, "Call Center" (deietarako gunea) gaitasuna eskaintzea.

Hitzordua finkatzeko egun dauden informazio-sistemekin bateratzea.

Lehen Mailako Atentziorako ezarritako plataforma teknologikoa oinarri gisa erabili izango da Atentzio Espezializatuan telefono-erabilgarritasuna hobetzeko proiektua zabaltzeko.

Telebista eta telefonia ospitaleetan

Osakidetzako zenbait ospitaletako geletan telebista eta telefoniaren sistema eguneratzea eta hobetzea: sistema modernoa eta garatzeko gaitasuna duena, eta giltza eskuan proiektua, eta horren barruan, zerbitzua eskaintzeko azpiegitura guztien instalazioa sartzeko: telefonogunea, haria jartzea, telefonoak, telebistak, ordainpeko terminalak eta txartelak ematen dituzten makinak.

Informazio-sistema korporatiboetarako euskarri diren azpiegiturak (Hardwarea/Softwarea)

Arlo asistentziala

Arlo asistentzialeko barne-prozesuei euskarri funtzional integral eta integratu bat eskaintzeko plataforma teknologikoa berritzea bat ezartzeko proiektuarekin jarraituz, aldi berean Erakunde osoaren informazio-premiak estaliko dituena, produkzio-inguruneari dimentsio berri bat emateko lanari ekitea proposatu da, honako arlo hauetan: Datu-basea, on-line eta batch inprimaketa (berehalakoa eta programatua, hurrenez hurren), lanen plangintza, web orria, aplikazioa eta biltegitratzea.

Horren helburua da prozesuan erabilgarritasun handi ingurune bat erdiestea, aipatutako arlo horietan guztietan eta datuetan, erabilgarritasun handi hori etorkizuneko urrunetik eskaintzea ahalbidetuko duen teknologia bat eskuratzeko.

Migración a conexiones de banda ancha para los consultorios ubicados en municipios con dicha tecnología disponible. (Wimax).

Continuación del despliegue de centralitas digitales y adecuación tecnológica de las ya existentes.

Lanzamiento de nuevos proyectos de mejora de la infraestructura de telefonía y datos, cara a aprovechar las nuevas tendencias y lograr una mejor integración de los servicios soportados por las redes actuales, así como dar soporte a cuantas necesidades de comunicaciones y acceso a información se necesiten.

Finalización de la planificación para el año 2007 correspondiente a la fase II del proyecto de "Renovación de las redes LAN (red área local) de los Centros" con el objetivo de dotarlos de mayor velocidad de procesamiento y redundancia en la transmisión de datos.

Red Corporativa de voz

Mejora de la accesibilidad telefónica para los centros de Atención Primaria dotando a la red con la capacidad de "Call Center" (centro de llamadas).

Integración con los sistemas de información existentes para cita.

La plataforma tecnológica implantada para Atención Primaria se podrá utilizar como base para el despliegue del proyecto de mejora de accesibilidad telefónica en la Atención Especializada.

Televisión y telefonía en hospitales

Actualización y mejora del sistema de televisión y telefonía en las habitaciones de varios hospitales de Osakidetza: sistema moderno y con capacidad de evolución y proyecto llave en mano que incluye la instalación de todas las infraestructuras para prestar el servicio: central telefónica, cableado, teléfonos, televisores, terminales de pago y máquinas expendedoras de tarjetas.

Infraestructura (Hardware/Software) soporte para los diferentes sistemas de información Corporativos

Área Asistencial

Continuando con el proyecto de implantación de una plataforma tecnológica innovadora para dar soporte funcional integral e integrado a los procesos internos del área asistencial, y que cubra las necesidades de información de toda la Organización se plantea acometer la tarea de redimensionamiento del entorno de producción, en sus áreas de Base de datos, impresión on-line (inmediata) y batch (programada), planificación de trabajos, página web, aplicación y almacenamiento.

El objetivo es la consecución de un entorno de alta disponibilidad en proceso, en todas las áreas citadas y en datos, mediante la adquisición de una tecnología que permita, en un futuro proveer de esta alta disponibilidad en remoto.

Gainera, deskribatutako eginkizunen exekuzioaren emaitza dugun arkitektura berri honek aukera eman behar du informazio-sistema berriak produkzioan jartzeko, definizio funtzionalaren fasean.

Ekonomia, Finantza eta Giza Baliabideen arloa

Ekonomia, Finantza eta Giza Baliabideen informazio-sistemaren euskarri den arkitektura informatikoa egokitzea, prozesatzeko eta biltegitatzeko gaitasunari dagokionez, "SAP aplikazioaren bertsio berri baten ezarpena" dela eta, ERP 2005.ECC 6.0 bertsioa.

Negozioaren jarraipenerako plana

Urruneko datu-prozesaketarako zentro baten instalazioari buruzko azterketarekin eta plangintzarekin jarraitzea, balizko akatsen eta hondamendi-egoeren aurrean informazio-zerbitzuak erabili ahal izatea bermatzeko helburuz, Osakidetzaren egungo instalazioen kokagune alternatibo batean, Informazio Sistemen urruneko zerbitzua eskaintzeko beharrezkoak diren HW (hardwarea) eta SW (softwarea) ekipoez hornitua.

Zerbitzari-azpiegituraren eta bezero-zerbitzuen migrazioa

"Bezero-zerbitzuen migrazioa NT4tik XPra" proiektuari jarraipena ematea.

Egungo zerbitzarien azpiegitura diseinatu eta migratzea Novell/Windows-etik Windows Server 2003-ra.

Direktorio aktiboan oinarritutako direktorio korporatibo bat ezartzea.

SMS 2003-an oinarritutako sistema banatuen kudeaketa.

"Exchange" posta elektronikorako plataforma ezartzea.

3.6. ETENGABEKO PRESTAKUNTZA

Etengabeko prestakuntzaren helburua da pertsonen gaitasun eta prestakuntza etengabe egokitzea erakundearen eskakizun eta helburuetara, horretarako, langileen garapen eta hobekuntza profesional bultzatuz, eta berorien motibazioa eta atxikipena areagotuz.

2007ko ekainera arte garatu diren jarduerak Osakidetzaren 2003/2007 Plan Estrategikoaren helburu korporatibo eta estrategikoetan oinarrituta daude.

- 1. Helburu korporatiboa. Zerbitzua bezeroari.
- 2. Helburu korporatiboa. Pertsonen inplikazioa. Helburu estrategikoak: 2.2. eta 2.3.
- 3. Helburu korporatiboa. Erabateko kalitatea. Helburu estrategikoak: 3.2. eta 3.3.
- 5. Helburu korporatiboa. Ikerkuntza, garapena eta berrikuntza (I+G+B). Helburu estrategikoak: 5.1. eta 5.3.

Jarduera-arloak

Además, esta nueva arquitectura producto de la ejecución de las tareas descritas, debe de posibilitar la puesta en producción de nuevos sistemas de información en fase de definición funcional.

Área Económica-Financiera y de Recursos Humanos

Adecuación de la arquitectura informática que soporta el sistema de información Económico/Financiera y de Recursos Humanos, en lo que respecta a la capacidad de proceso y de almacenamiento debido a la "implantación de nueva versión del aplicativo SAP", versión ERP 2005. ECC 6.0.

Plan de continuidad de negocio

Continuación del estudio y planificación de la instalación de un centro de procesos de datos remoto, con objeto de garantizar la disponibilidad de los servicios de información ante eventuales fallos y situaciones catastróficas, en un emplazamiento alternativo a las instalaciones actuales de Osakidetza, y dotado de los equipos HW (hardware) y el SW (software) necesarios para proporcionar servicio remoto de los Sistemas de Información.

Migración de infraestructura de servidores y servicios cliente

Continuación del proyecto de "migración de servicios cliente NT4 a XP".

Diseño y migración de su infraestructura de servidores actual de Novell / Windows a Windows Server 2003.

Implementación de un directorio corporativo basado en Directorio activo.

Gestión de sistemas distribuidos basada en SMS 2003.

Implantación de la plataforma de correo electrónico "Exchange".

3.6. FORMACIÓN CONTINUADA

Es objetivo de la formación continuada adecuar permanentemente las competencias y cualificación de las personas a los requerimientos de la organización y de los objetivos que la misma se plantee, facilitando el desarrollo y la mejora profesional de sus integrantes y favoreciendo su mayor motivación y adhesión.

Las actividades que se han desarrollado hasta junio de 2007 están basadas en los Objetivos Corporativos y Estratégicos del Plan Estratégico de Osakidetza 2003/2007.

- Objetivo Corporativo 1. Servicio al Cliente.
- Objetivo Corporativo 2. Implicación de las personas. Objetivos estratégicos 2.2. y 2.3.
- Objetivo Corporativo 3. Calidad Total. Objetivos estratégicos 3.2. y 3.3.
- Objetivo Corporativo 5. Investigación, desarrollo e innovación (I+D+I). Objetivos estratégicos 5.1. y 5.3.

Áreas de actividad

Kalitateko eta Kudeaketa Sanitarioko prestakuntza. Jarduera kop.: 45 Asistentzia kop.: 1.060 Ordu kop.: 675.

Arlo klinikoetako prestakuntza. Jarduera kop. 156 Asistentzia kop.: 4.459. Ordu kop.: 2.340.

Komunikatzeko trebetasunetako prestakuntza: Jarduera kop.: 15 Asistentzia kop.: 322 Ordu kop.: 225.

Informatikako prestakuntza: Jarduera kop.: 83. Asistentzia kop. 1.360. Ordu kop.: 1.245.

Lan-osasuna. Jarduera kop.: 31 Asistentzia kop.: 607. Ordu kop.: 465.

Jarduerak, guztira, 330 dira. Parte-hartzaileak: 7.808; eta ordu kopurua 4.950.

Bilerak eta saio praktikoak egin dira zerbitzu-erakunde ezberdinekin, SAP prestakuntza-modulua bultzatzeko eta ezartzeko helburuarekin. (Basurtuko ospitalea / Debagoiena ospitalea).

Administrazioko eta Zerbitzu Orokorretako langileen prestakuntza kudeatzeko prozesura deskribatu eta ezarri da: euskarri informatikoa, protokolo, formatu eta lotutako erregistroetarako sarbidearekin.

Liburutegi zentralizatua

2007. urtean, aurreko aldietan kontratatutako bilduma elektronikoak finkatuz joan dira. Bestalde, bilduma elektronikoak kontratatuzko prozedurak hasi eta gauzatu dira.

- Micromedex, New England, British Medical Journal Publishing, Oxford University Press, Complete Medical Clinics Series, Harrison eta Judice Médico Español.

Bilera zientifikoak eta ikastaroak antolatzeko laguntzak ematea

Guztira 37 laguntza eman dira etengabeko prestakuntzarako. Horietatik, 10, ikastaroak antolatzeko bideratu dira, eta 27, Bilera Zientifikoak egiteko.

4. 2008. URTERAKO HELBURU OROKORRAK

Osakidetzak 2008. urterako dituen helburuak 2008-2012 Plan Estrategikoak ezartzen dituen erronkak betetzea izango dira.

Jarraian, arlo ezberdinetarako jarduera nagusienak zehaztuko dira.

4.1. ASISTENTZIA SANITARIOA

2008. urteko helburu asistentzial garrantzizkoenak, eta horiek eskuratzeko aurreikusitako ekintzak, ondoren azaltzen dira:

4.1.1. Lehen Mailako Atentzioa

Formación en Calidad y Gestión sanitaria. N. de actividades: 45. N. de asistencias: 1.060. N. de horas: 675

Formación en áreas clínicas. N. de actividades: 156, N. de asistencias: 4.459. N. de horas: 2.340

Formación en habilidades de comunicación. N. de actividades: 15. N. de asistencias: 322. N. de horas: 225.

Formación en informática. N. de actividades: 83. N. de asistencias: 1.360. N. de horas: 1.245.

Salud Laboral. N. de actividades: 31. N. de asistencias: 607. N. de horas: 465.

El total de n. de actividades es de 330. Con un total de 7.808 asistentes y el n. total de horas 4.950.

Se han iniciado reuniones y sesiones prácticas con diferentes organizaciones de servicios con el fin de impulsar e implantar el módulo de formación SAP. (Hospital Basurto / Hospital Alto Deba).

Se ha descrito e implantado el procedimiento de gestión de la formación del personal de Administración y Servicios Generales: soporte informático con accesibilidad a todos aquellos protocolos, formatos y registros asociados.

Biblioteca Centralizada

Durante el año 2007 se han ido consolidando las colecciones electrónicas contratadas en periodos anteriores así como iniciado y ejecutado los procedimientos para la contratación de las colecciones electrónicas.

- Micromedex, New England, British Medical Journal Publishing, Oxford University Press, Complete Medical Clinics Series, Harrison y Judice Médico Español.

Concesión de Ayudas para la organización de reuniones científicas y cursos

Se han concedido un total de 37 ayudas a la formación continuada de las cuales 10 han sido dirigidas a la organización de cursos y 27 a la celebración de Reuniones Científicas.

4. OBJETIVOS GENERALES PARA EL AÑO 2008

Los objetivos de Osakidetza para el ejercicio 2008 irán orientados al cumplimiento de los retos que marque el Plan Estratégico 2008-2012.

A continuación se identifican las principales actuaciones en los diferentes ámbitos.

4.1. ASISTENCIA SANITARIA

Los principales objetivos asistenciales para el año 2008, con las acciones previstas para alcanzarlos se detallan a continuación:

4.1.1. Atención Primaria

Herritarren eskaera asistentzialak eraginkortasunez eta kalitatez atenditzen segitzea sistema sanitarioaren sarrera den aldetik.

- Kudeaketa kliniko kontratua sinatzen duten LMko unitate-kopurua handituz.

Praktika klinikoko gidak garatzen aurrera egitea: Lunbalgia, Hipertentsio Arteriala (HTA) (berrikusia), Hiperkolesterolemia, 2 motako Diabete Mellitis eta Zainkea Aringarrien inguruko gidak aurkeztea, zabaltzea eta inplementatzea.

“Adjusted clinical groups” (ACG) pazienteak sailkatzeko sistema garatzen jarraitzea morbiditatea eta kupo eta LMU desberdinetan baliabide sanitarioen erabilera analizatzeko, Osakidetzan ponderazio-sistema garatuz. 2007ko ekitaldiko datuak ustiari eta aztertuz. ACGen aplikazio praktikokoak zehaztea jarduera klinikoetan, eta Lehen mailako Atentzioa kudeatzeko jardueretan.

Profesionalen kopurua eskaerara moldatzea.

Kudeaketa-sistemaren ezarpenean eta hobekuntzan aurrera egitea Lehen mailako Atentzioan:

- Kudeaketa Sistema hobetzeko plana ezartzea ISO arauaren arabera, berrikuntzak gehitzen joateko, eta UAPen behar berrietara egokitzeko.
- Aurten prozesuen arabera kudeaketa-sistema eta ziurtapena zabaltzea UAPen %67ra.
- SGC oso finkatuta duten UAPrako estrategia berriak gara daitezen sustatzea.

Garatzea: 3s Osabide Lehen mailako Atentzioko historia klinikoak kudeatzeko programa informatikoaren funtzionalitateen garapenarekin jarraitzea.

Ahoko anticoagulazio tratamenduaren (TAO) kontrola garatzea sustatzen jarraitzea Lehen mailako Atentzioan UAP berrietan, hori garatzeko beharrezkoa den modulu informatikoa eta prestakuntza ezarri, UAPen %100 osatu arte.

Osakidetzako medikuei sendagaiaren zentzuzko erabileraren beharretarako egokiak diren ezagutza, trebetasun eta jarreraren oinarri eguneratua eskaintzen dien prestakuntza-plan bat garatzea, ematea, horren jarraipena egitea eta ebaluatzea.

Preskripzioaren kalitatea hobetzen jarraitzea: formulazio generikoetan eta/edo printzio aktiboko formulazioetan preskripzioa %20ra handitzea, eta kalitate adierazle berriak garatzea eta balidatzea, ohar diagnostikoa eta preskripzioa lotuz.

4.1.2. Asistentzia espezializatua

4.1.2.1 Ospitaleko jarduera asistentziala

E-osabide (kudeaketa asistentzialerako programa informatiko integratua) programaren moduluak ospitaleetan pixkanaka ezartzea.

Continuar atendiendo la demanda asistencial del ciudadano como puerta de entrada al sistema sanitario con condiciones de eficiencia y calidad.

- Aumentando el número de UAP que firman contrato de gestión clínica.

Avanzar en el desarrollo de guías de práctica clínica: presentación, difusión e implementación de las guías de Lumbalgia, Hipertensión Arterial (HTA) (revisada), Hipercolesterolemia, Diabetes Mellitis tipo 2 y la de Cuidados Paliativos.

Continuar con el desarrollo del sistema de clasificación de pacientes “Adjusted clinical groups” (ACG) para el análisis de la morbilidad y de la utilización de recursos sanitarios de los diferentes cupos y UAPs, desarrollando un sistema de ponderación en Osakidetza. Realizando la explotación y análisis de los datos correspondientes al periodo 2007. Concretar aplicaciones prácticas de los ACG's a las actividades clínicas y de gestión de la Atención Primaria.

Adecuar el número de profesionales a la demanda.

Avanzar en la implantación y mejora del Sistema de Gestión en Atención Primaria:

- Aplicar un plan de mejora al Sistema de Gestión según Norma ISO actual para ir incorporando las innovaciones y adecuarlo a las nuevas necesidades de las UAP's.
- Extender este año el Sistema de gestión por procesos y la certificación al 67% de las UAP.
- Impulsar el desarrollo de nuevas estrategias para UAP con sistemas de gestión muy consolidadas.

Desarrollo: seguir con el desarrollo de funcionalidades del programa informático de gestión de historias clínicas de Atención Primaria 3s Osabide.

Seguir impulsando el desarrollo del control del tratamiento de la anticoagulación oral (TAO) en Atención Primaria en nuevas UAP's implantando el módulo informático y la formación necesaria para su desarrollo, hasta completar el 100% de las UAP's.

Desarrollo, impartición, seguimiento y evaluación de un plan de formación que ofrezca al profesional sanitario facultativo de Osakidetza una base actualizada de conocimientos, habilidades y actitudes adecuadas a las necesidades del uso racional del medicamento.

Continuar con la mejora en la calidad de la prescripción: aumentar la prescripción en formulaciones genéricas y/o por principio activo a un 20% y desarrollo y validación de nuevos indicadores de calidad asociando indicación diagnóstica y prescripción.

4.1.2. Asistencia Especializada

4.1.2.1. Actividad Asistencial Hospitalaria

Continuar con la implantación progresiva de e-osabide (programa informático integrado de gestión asistencial) en los hospitales.

Akutuen ospitaleetako batez besteko egonaldia 6 egunetik behera mantentzea.

Kirurgia ambulatorioaren tasa mantentzea.

Ospitaleetik lehen mailako atentziora eramandako pazienteak zaintzen jarraitzeko programa mantentzea.

Pazienteak akutuentzako ospitaleetatik egonaldi ertain eta luzeko ospitaleetara bideratze-tasak mantentzea.

Egonaldi ertain eta luzeko ospitaleetako okupazio-indizea %85etik gorakoa izatea.

Lehen Mailako Atentzioko eta Espezializatuko koordinazio proiektu jakin bat bultzatzea.

6 hilabete baino gehiagoko berandutza duten kirurgiako itxaronzerrendan dauden pazienteen ehunekoa mantentzea.

Lehen kontsulten eta geroko kontsulten berandutza 30 egunekoa edo gutxiagokoa izatea lortzea.

4.1.2.2. Ospitaleratzearen alternatiben programa

Zerbitzu beste eskualde batzuetara zabaltzeko aukera aztertzea, eta, hala badagokio, abian jartzea.

Zerbitzuen erabilera tasak mantentzea.

4.1.2.3. Haurren Hortzak Zaintzeko Programa (PADI)

2008rako helburua hau da:

- Hartzen duen haur kopurua, gutxi gorabehera: %68.
- Sareko hortz-langelen egiturak eta ekipamenduak egokitzen jarraitzea.

4.1.2.4. Osasun Mentala

- Egonaldi luzeko ospitale psikiatrikoetako pazienteak birkokatzekeo prozesua ebaluatzea.
- Sareko zerbitzu-zorro globala bukatzea.
- Gaixo mentalaren irudia hobetzeko planarekin jarraitzea.
- Tratamendu intentsibo ambulatorioko eta Etxean ospitaleratzekeo programa ebaluatzea.
- Sare Psikiatrikoko Prozesuen Mapa erakundearen arabera egokitzen jarraitzea.
- Haur eta gazteen esparruan erabiltzaileen inkesta abian jartzea.

4.1.2.5. Transplanteetako Programa

Donazio eta transplante-tasei eustea.

Emaila biziaren Giltzurrun Transplantearen programa bultzatzea.

Mantener la estancia media en hospitales agudos inferior a 6 días.

Mantener la tasa de cirugía ambulatoria.

Mantener el programa de continuidad de cuidados de los pacientes derivados del hospital a atención primaria.

Mantener tasas de derivación de pacientes de hospitales de agudos a media y larga estancia.

Índice de ocupación de hospitales de media y larga estancia superior al 85%.

Impulsar un proyecto concreto de coordinación de atención primaria y especializada.

Mantener el porcentaje de pacientes en lista de espera quirúrgica con demora superior a 6 meses=0.

Conseguir que la demora para primeras consultas y consultas sucesivas sea igual o inferior a 30 días.

4.1.2.2. Programa de alternativas a la hospitalización

Análisis y puesta en marcha si procede de la ampliación del servicio a otras comarcas.

Mantener tasas de utilización de servicios.

4.1.2.3. Programa de Asistencia Dental Infantil (Padi)

El objetivo para el año 2008 es :

- Porcentaje aproximado de cobertura: 68%.
- Continuar con la adecuación de las estructuras y equipamientos de los despachos dentales de la Red.

4.1.2.4. Salud Mental

- Evaluar el proceso de reubicación de pacientes de hospitales psiquiátricos de larga estancia.
- Finalizar la Cartera de Servicios global de la Red.
- Continuar con el plan de mejora de la imagen del enfermo mental.
- Evaluar el programa de Tratamiento Intensivo Ambulatorio y Hospitalización a Domicilio.
- Continuar la adecuación de las organizaciones al Mapa de Procesos de Red Psiquiátrica.
- Puesta en marcha de la encuesta de usuarios en el ámbito infante-juvenil.

4.1.2.5. Programa de Trasplantes

Mantener los niveles de donación - transplante.

Impulsar el programa de trasplante renal de donante vivo.

Transplante-programa berrien beharra ebaluatzea.

EAE n zilbor-hestearen odola biltzeko eta gordetzeko aukera baloratzea.

Adierazleak: emaile potentzialen kop. (162), emaile errealen kop. (90), giltzurrun-transplante kop. (115), gibel-transplante kop. (63).

4.1.2.6. Titietako Minbizia Goiz Detektatzeko Programa (TMGDP)

Programaren jarduerak EAEko hiru osasun-barrutietan: xede-populazioa 210.000 emakume, 2 urtetan zitzatzeko.

Bizkaiko unitateetan 5. erronda bukatzea eta ebaluatzea; Araba eta Gipuzkoa unitateetan 6. erronda bukatzea.

Xede-populazioa sentsibilizatzea komunikabideetan aldizkako interbentzioen bidez eta programa aurkeztea emakumeen elkarteetan.

Profesional sanitarioak sentsibilizatzea.

2007ko TMGDPko erabiltzaileen gogobetetze-inkesta ebaluatzea eta zabaltzea (2007ko azaroan).

Kalitate erradiologikoko berme-programako lanekin jarraitzea.

64 urtetik gorako emakumeak (69 urte egin arte) pixkanaka sartzen jarraitzea eta adinagatik programa horretatik bajarik ez ematea.

Historia jasotzeari buruzko ikastaro bat (inkesta epidemiologikoa) egitea, TMGDPa detektatzeko unitateetako langileentzat.

4.1.2.7. Hiesa Prebenitzeko eta Kontrolatzeko Plana

• Prebentzioaren alorrean

Prebentzioaren alorrean, eskolek HIESA eta beste STG batzuk (sexu bidez transmititzen diren gaixotasunak) prebenitzeko programan duten inplikazio mantentzea eta handitzea.

Osasun eta Hezkuntza Sailen arteko lankidetzaz azpimarratzea, hezkuntza afektiboaren eta sexualaren alorrean nahiz prebentzioaren alorrean; HIESA eta beste STG batzuk prebenitzeko.

HIESA prebenitzeko programak garatzen jarraitzea BPDEei (bide parenteraleko droga-erabiltzaileei) zuzendurik farmazia, GKEetako lokalen eta EAEko presondegien eremuetan.

• Asistentziaren alorrean

GIB eta STGei buruzko kontsulta espezifikoei eustea.

• Gizarte-arloa

EAEko eskoletan haur seropositiboak eskolatzeko programarekin jarraitzea.

Evaluar la necesidad de nuevos programas de transplante.

Valoración de la recogida y almacenamiento de sangre de cordón umbilical en la CAE.

Indicadores: N. donantes potenciales (162), N. donantes reales (90), N. trasplantes renales (115) y N. trasplantes hepáticos (63).

4.1.2.6. Programa de Detección Precoz del Cáncer de Mama. (PDPCM)

Realizar las actividades del programa en las tres áreas sanitarias de la CAE: población diana 210.000 mujeres, a citar en 2 años.

Concluir y evaluar la quinta vuelta en las unidades de Bizkaia, concluir la 6. vuelta en las unidades de Araba y Gipuzkoa.

Sensibilizar a la población diana a través de intervenciones periódicas en medios de comunicación y presentación del programa en asociaciones de mujeres.

Sensibilizar a los profesionales sanitarios.

Evaluar y divulgar la encuesta de satisfacción de usuarias del PDPCM de 2007 (noviembre 2007).

Continuar con las tareas del programa de garantía de calidad radiológica.

Continuar con la incorporación progresiva dejando de dar bajas del programa por edad, a mujeres que superen los 64 años de edad (hasta que cumplan los 69 años).

Llevar a cabo un curso sobre recogida de la historia (encuesta epidemiológica) dirigido al personal de las unidades de detección del PDPCM.

4.1.2.7. Plan de Prevención y Control del SIDA

• En el campo de la prevención

Mantener e incrementar la implicación de los centros educativos en el programa de prevención del SIDA y otras ETS (enfermedades de transmisión sexual).

Insistir en los canales establecidos de colaboración entre los Departamentos de Sanidad y Educación sobre la educación afectivo sexual y de la prevención del SIDA y otras ETS.

Continuar desarrollando programas de prevención del Sida dirigidas a UDVP (usuarios de drogas por vía parenteral) en el ámbito de las farmacias, locales de ONG's y centros penitenciarios de la CAE.

• En el campo asistencial

Mantener las consultas específicas de VIH y de ETS.

• En los aspectos sociales

Continuar con el programa de escolarización de niños seropositivos en los centros escolares de Euskadi.

Kopuruei dagokienez, programaren 2008rako helburuak hauek dira:

GIB bidezko infekzio-kasuak (<180).

Heriotza-tasa (<60).

Hiesa daukaten gaixo berrien kopurua (<130).

Ama-umekia transmisioa = 0.

4.1.2.8. Haur gorrieria goiz detektatzeko programa (AGGDP)

Haur gorrieria goiz detektatzeko programaren kalitatea hobetzeko ikerketa proiektua bukatzea.

Ikerketa-proiektuaren ondorioz lortutako hobekuntza-lanak ezartzea.

En términos cuantitativos son objetivos del programa para el año 2008:

Número de infecciones por VIH (<180).

Mortalidad (<60).

Número de enfermos de sida nuevos (<130).

Transmisión materno-fetal = 0.

4.1.2.8. Programa de detección precoz de la sordera infantil (PDPSI)

Finalización del proyecto de investigación para la mejora de la calidad del programa de detección precoz de la sordera infantil.

Aplicación de las tareas de mejora obtenidas como resultado del proyecto de investigación.

4.2. KALITATEA

Jarraian, 2008-2012 Plan Estrategiko berria abian jartzean alda daitekeen helburuen hasierako proposamena aurkezten da.

- 1. Helburu korporatiboa- Zerbitzua Bezero/Pazienteari 1.2. Helburu Estrategikoa.

1.2. helburu estrategikoa: Zerbitzuen kalitatea hobetzea, eraginkortasunari, osasun prestazioen erabileraren egokitasunari, segurtasunari, irisgarritasunari eta erabilgarritasunari dagokienez.

Estrategia: Ospitaleetako segurtasuna hobetzea Infekzio nosokomialari eta pazienteentzako beste arrisku batzuei dagokienez.

Infekzio nosokomialari buruzko urteko prebalentzia-azterketa egitea EPINE metodologiaren arabera (Estatu mailan infekzio nosokomialari buruzko prebalentzia-azterketa), akutuentzako eta egonaldi ertain eta luzeko ospitaleetan.

Infekzio nosokomialaren intzidentzia-azterketak egitea akutuentzako ospitaleetan, kritikoen unitateetan eta INOZ batzordeak ezarriko dituen prozedura kirurgikoetan.

Akutuentzako ospitaleetan Infekzio nosokomiala zaindu, prebenitu eta kontrolatzeko planen kanpo-ebaluzioko prozesutik eratorzen diren neurriak ezartzea.

2008an pazientearen segurtasunarekin zerikusia duten lau jarduera-ildo garatzea. (onartzeko dago).

- 3. Helburu korporatiboa- Erabateko Kalitatea.

3.1. helburu estrategikoak: kudeaketan bikaintasunaren eredua ezartzea.

Estrategia: EFQM eredua hedatzea.

Osakidetzako erakundeak kanpo-ebaluziora aurkezteko estrategia lagundu eta hedatzea, bai EAE mailan eta bai EFQM Europako sarira.

4.2. CALIDAD

Se presenta a continuación una propuesta inicial de objetivos que lógicamente puede verse afectada por la puesta en marcha del nuevo Plan Estratégico 2008-2012.

- Objetivo Corporativo 1.- Servicio al Cliente/Paciente. Objetivo Estratégico 1.2.

Objetivo estratégico 1.2.: Mejorar la calidad de los servicios en relación con la eficacia, la adecuación en el uso de las prestaciones sanitarias, la seguridad, la accesibilidad y la disponibilidad.

Estrategia: Mejorar la seguridad hospitalaria con relación a la infección nosocomial y otros riesgos para el paciente.

Realización del estudio de prevalencia anual de infección nosocomial según la metodología EPINE (Estudio de prevalencia infección nosocomial a nivel nacional) en los hospitales de agudos y de media-larga estancia.

Realización de estudios de incidencia de infección nosocomial en los hospitales de agudos, en las unidades de críticos y en los procedimientos quirúrgicos que establecerá la comisión INOZ.

Implantación de las medidas de mejora derivadas del proceso de evaluación externa de los planes de vigilancia, prevención y control de infección nosocomial de los hospitales de agudos.

Desarrollo en 2008 de cuatro líneas de actuación relacionadas con la seguridad del paciente. (pendiente de aprobación).

- Objetivo Corporativo 3.- Calidad Total.

Objetivos Estratégicos 3.1.: Implantación del modelo de excelencia en la gestión.

Estrategia: Despliegue del modelo EFQM.

Apoyar y promover la estrategia de que las organizaciones de Osakidetza se presenten a evaluación externa tanto a nivel de la CAE como al Premio Europeo EFQM.

- Adierazleak: EFQM kanpo-ebaluazioan 400 puntu edo gehiago duten (zilarrezko Q), eta EFQM kanpo-ebaluazioan 500 puntu edo gehiago duten (urrezko Q) erakundeen portzentajea.

3.2. helburu estrategikoa: kalitatea kudeatzeko sistemak ezartzea ziurtapen sistemetan erabil daitezkeen prozesu edo zerbitzuetan.

Estrategia: Prozesuen araberako kudeaketa eta ISO egiaztagiriak ezartzea.

Prozesuen araberako kudeaketa eta ISO ziurtagiriak ezartzen jarraitzea bai Lehen Mailako Atentzioan bai Atentzio Espezializatuan, prozesu nagusia, prozesu asistentziala, azpimarratuz.

Bezeroak Atenditzeko Eremuetan ISO ziurtagiria duten zentzoren kopurua handitzea, baita Lehen Mailako Atentzioko unitateetako prozesu guztien egiaztatze globala ezartzeari dagokionez ere.

Erakunde zentzalean prozesu bidezko kudeaketaren hedadura zabalduta eta handitzea.

Kontu-ikuskapenen gidaliburua garatzea, Kalitate korporatiboko kudeaketa-ereduan laguntzeko baldintzak ezartzearekin.

- Adierazleak: Kalitatea kudeatzeko sistema egiaztatu bat duten erakundeen portzentajea eta kalitate sistema egiaztatu bat duten zerbitzuetan lan egiten duten pertsonen portzentajea.

3.3. helburu estrategikoa: Zerbitzu-kalitatearen ebaluazio-sistemak hobetzea, adierazleak eta helburuak ezarri, hobekuntza praktikoan jarraipena eta azterketa eginez, nahiz horiek zabalduz.

Estrategia: Jardunbide hobeak identifikatu, horien jarraipena egin eta ezagutzera emateko sistema bat ezartzea.

Erizaintzako atentzio prozesuaren kanpo-ebaluazioa egitea Osakidetzako akutuentzako ospitale eta egonaldi ertain eta luzeko ospitale guztietan

Osakidetzan kudeaketan egindako hobekuntza praktikoak identifikatu, horien jarraipena egin eta ezagutzera emateko sistema bat ezartzea.

Estrategia: Gogobetetze-inkestak.

2008. urtean pazienteen gogobetetzei buruzko inkesta korporatiboak egitea: asistentzia psikiatrikoko kontsultak, etxeko ospitaleratzea, larrialdiak, lehen mailako atentzioko medikuen kontsultak, akutuen ospitaleratzea, ospitalez kanpoko kanpo-kontsultak, ospitaleratutako umeen gurasoak, egonaldi ertain eta luzeko ospitalea.

- Adierazlea : egindako inkestak/aurreikusitako inkestak.

4.3. GIZA BALIABIDEAK

2008ko ekitaldirako jarduerak, hain justu ere, ondorengo helburu korporatibo eta estrategikoetan oinarritzen dira:

- **Gogobetetzea eta konpromisoa**

- Indicadores: porcentaje de organizaciones con más de 400 puntos en evaluación externa EFQM (Q de plata) y con más de 500 puntos en evaluación externa EFQM (Q de oro).

Objetivo estratégico 3.2.: Implantación de sistemas de gestión de la calidad en aquellos procesos o servicios susceptibles de ser abordados desde sistemas de certificación.

Estrategia: Implantación de la gestión por procesos y certificación ISO.

Continuar con la implantación de la gestión por procesos y certificación ISO tanto en Atención Primaria como en Atención Especializada haciendo especial hincapié en el proceso clave, el proceso asistencial.

Ampliar el número de Centros de Salud con Certificación ISO de sus Áreas de Atención al Cliente así como en la implantación de la certificación global de todos los procesos de las Unidades de Atención Primaria.

Despliegue y ampliación del alcance de la gestión de procesos en la Organización Central.

Desarrollo de un manual de auditorías para apoyar el modelo de gestión de calidad corporativo con el establecimiento de requisitos.

- Indicadores: porcentaje de organizaciones con un SGC (sistema de gestión de la calidad) certificado y porcentaje de personas que trabajan en un servicio con un sistema de calidad certificado.

Objetivo estratégico 3.3.: Mejorar los sistemas de evaluación de la calidad de servicio, estableciendo indicadores y objetivos, haciendo el seguimiento y análisis y divulgación de las mejoras prácticas.

Estrategia: Establecer un sistema de identificación, seguimiento y divulgación de mejoras prácticas.

Realización de la evaluación externa del proceso de atención de enfermería en todos los hospitales de agudos y media-larga estancia de Osakidetza.

Implantación de un sistema de identificación y difusión de las mejoras prácticas en gestión en Osakidetza.

Estrategia: Encuestas de satisfacción.

Realización durante el año 2008 de encuestas corporativas de satisfacción de pacientes: Consultas de asistencia psiquiátrica, hospitalización a domicilio, urgencias, consultas de médicos de atención primaria, hospitalización de agudos, padres de niños hospitalizados, hospital de media y larga estancia.

- Indicador: porcentaje de encuestas realizadas / encuestas previstas.

4.3. RECURSOS HUMANOS

Las actuaciones para el ejercicio 2008 se basan en los Objetivos Corporativos y Estratégicos:

- **Satisfacción y Compromiso**

2007. urtean erakunde mailako metodologia berri batekin egindako pertsonen gogobetetze mailaren neurketak, eta emaitzen txostena aintzat harturik, 2008. urtean ondorengo jarduerak egingo dira:

- Emaitzen azterketa, metodologia aldatetari egotzi ahal zaizkion aldatetak zehazteko, aldien eta zentrozen arteko konparazioek fidagarritasun maila onargarriak berma ditzaten.
- Neurketaren oinarritzko aldeak neurtzeko eta finkatzeko tresna berrikustea gidaliburu berri batean. Gidaliburu hau, tresnaren baliozkotasunari eta fidagarritasunari buruzko informazioarekin, eta orain arte lortutako emaitzen, nahiz antzemandako hobekuntza-arloen inguruko informazioarekin hornituko da. Helburua da tresna hori kudeaketa-tresna gisa erabiltzeko oinarritzko jarraibideak eta tresna bat ematea.
- 2008an aurreikusita dago gutxienez 20 zerbitzu erakundeetan pertsonen gogobetetze maila neurtzea. Horri esker, datuak izango ditugu neurketa eta ebaluazioko hirugarren ziklo osoa eratzeko.

• **Giza Baliabideetako Politika eta Prozesuen araberako kudeaketa**

Prozesuen araberako Kudeaketaren proiektua ezartzen aurrera egitea pertsonen kudeaketaren eremuan Erakunde Zentralean eta zerbitzu-erakundeetan ondorengo jardura hauen bidez:

• **Lanbide-garapena**

2008ko ekitaldian, eta lanbide-garapenari dagokionez, ondorengo jarduerak egingo ditugu:

- Hurrenez hurren, hamazortzi eta hogeita bost zerbitzu-urte baino gehiago dituzten medikuentzat III eta IV. mailatarako hirugarren deialdia egitea.
- Medikuentzako lanbide-garapenaren ezartze fasea bukatu eta gero, lehen deialdi arrunta egingo da.
- Hamasei zerbitzu-urte baino gutxiago dituzten B.1 lanbide-taldeko medikuentzat I. eta II. mailatarako bigarren deialdia egitea eta gauzatzea.
- Ezartze fasearen lanbide-garapeneko hirugarren eta azken deialdia egitea, B.1 lanbide-taldeko medikuei mailak esleitzeko.
- Lanbide-garapenaren eredia definitzea gainerako langileentzat.

• **Mugikortasuna**

2006ko Lan Eskaintza Publikoaren prozesua bukatu eta gero, eta 2008ko lehen hiru hilabete zehar, aurreikusita dago lekualdaketen lehiaketa berrirako deialdia egitea. Halaber, zerrendak eguneratuko dira, Zerbitzu Batzordeak esleitzeko.

A partir de las mediciones de satisfacción de personas realizadas durante el 2007 con una nueva metodología a nivel corporativo y el informe de resultados correspondientes, durante el año 2008 se procederá con las siguientes actuaciones:

- Análisis de los resultados, con el fin de determinar aquellas variaciones que puedan atribuirse al cambio de metodología, con el fin de que las comparaciones inter-periódicas e inter-centros garanticen niveles de fiabilidad aceptables.
- Revisión de la herramienta de medición y concreción de los aspectos básicos de la medición en un nuevo manual. Este manual se alimentará con la información relativa a la validez y fiabilidad de la herramienta y de los resultados obtenidos hasta el momento, así como de las áreas de mejora detectadas, todo ello con el fin de facilitar una herramienta y unas directrices básicas para la utilización de esta herramienta como instrumento de gestión.
- Durante el 2008, se prevé la medición de la satisfacción de las personas en al menos 20 organizaciones de servicios, lo que va a permitir disponer de datos para configurar el tercer ciclo completo de medición y evaluación.

• **Política de Recursos Humanos y Gestión por Procesos**

Avanzar en la implantación del proyecto de Gestión por procesos en el ámbito de gestión de las personas en la Organización Central y en las organizaciones de servicios a través de diferentes actuaciones.

• **Desarrollo profesional**

En el ejercicio 2008 y respecto al desarrollo profesional se procederá con las siguientes actuaciones:

- Ejecución de la tercera convocatoria de asignación de los niveles III y IV para los facultativos con más de dieciocho y veinticinco años de servicios respectivamente.
- Finalizada la fase de implantación del desarrollo profesional para el personal facultativo se procederá al lanzamiento de la primera convocatoria ordinaria.
- Lanzamiento y ejecución de la segunda convocatoria de desarrollo profesional para la asignación de niveles I y II a los profesionales sanitarios del grupo profesional B.1 con menos de dieciséis años de servicios prestados.
- Lanzamiento de la tercera y última convocatoria de desarrollo profesional correspondiente a la fase de implantación, para la asignación de niveles a los profesionales sanitarios del grupo profesional B.1.
- Definición del modelo de Desarrollo Profesional para el resto de personal.

• **Movilidad**

Una vez finalizado el proceso de la Oferta Pública de Empleo 2006 y a lo largo del primer trimestre del año 2008 se tiene previsto convocar un nuevo concurso de traslados. Conjuntamente, se procederá a una actualización de las listas para adjudicación de Comisiones de Servicios.

- **Enplegu Publikorako Eskaintza**

2008. urtean zehar, eta 2006ko Lan Eskaintza Publikoaren prozesuaren garapenari dagokionez, deitutako eta deialdiaren oinarrietan ezarritakoaren arabera sortutako plaza guztiak esleituko dira.

2008ko lehen hiruhilekoan kontratazio-poltsak irekiko dira.

Azkenik, aurreikusita dago Enplegu Publikorako beste Eskaintza baterako deialdia egitea.

- **Plantilla**

Lanpostu Funtzionalen Dekretua ezarri denetik garatutako jardueretatik abiatuz, ekitaldi honetan ondorengo jarduerak egingo dira:

- Lanpostuak aldatzeko espediente berriaren izapideak egitea, Osakidetzako langileak biztanleriaren laguntza beharrei hobekien erantzuten dien antolaketa-egiturara egokitzeko.
- "Plantillako memoria" eredu berrikustea, informazio egokitzeko, eta estaldura handiagoa eskaintzeko erabiltzaileen benetako beharrei.
- Txosten mota bat sortzea SAP-Gizabiden, lanpostu funtzionalak lanpostu funtzionalen dekretuan ezarritako irizpideen arabera kudeatzeko.
- Plantillaren azterketa kualitatiborako sistema bat diseinatzeko aukera aztertzen hasia.

- **Giza Baliabideak kudeatzeko sistema integratua**

2008. urtean, SAPen Sektore Publikoaren eredu berria ezartzen bukatuko da.

Halaber, egokitzapen egokiak egingo dira sisteman, egin daitezkeen akordioak gauzatu ahal izateko Osakidetzaren barruan.

Bestalde, Wok Folw gisako proiektuei ekingo zaie berriz, lizentziak eta baimenak kudeatzeko, eta aldi baterako kontratazioak egiteko, SAPen txostenak berrikusteko eta eguneratzeko, eta 2008ko lehen hiruhilekoan definituko diren SAPen funtzionalitate berriak gehitzeko.

Azkenik, Nominaren kudeaketa eta Gizarte Segurantzaren arloaren helburuen artean, prozesu horri dagokion ISO ziurtapena lortzea dago.

- **Lan Osasuna**

Prebentzioaren arloan, 2008. urterako helburuak 2006-2009 Plan Zuzentzailean zehaztuta daude, eta, horri dagokionez, jarduerarildo nagusienak hauek dira:

- **Oferta Pública de Empleo**

A lo largo del año 2008 y en relación con el desarrollo del proceso de la Oferta Pública de Empleo 2006, se realizará la adjudicación y toma de posesión de todas las plazas convocadas, así como de las que resultasen en función de lo establecido en las bases de la convocatoria.

Se procederá a la apertura de las bolsas de contratación durante el primer trimestre de 2008.

Por último, está prevista la convocatoria de una nueva Oferta Pública de Empleo.

- **Plantilla**

A partir de la actuaciones desarrolladas desde la implantación del Decreto de Puestos Funcionales, en este ejercicio se procederá con las siguientes actividades:

- Realizar la tramitación del nuevo expediente de reconversión de puestos al objeto de adecuar la plantilla de Osakidetza a la estructura organizativa que mejor responda a las necesidades asistenciales de la población.
- Revisar el modelo de "Memoria de Plantilla" al objeto de adecuar la información y ofrecer una cobertura más amplia a las necesidades reales de los usuarios.
- Creación de un informe tipo en SAP-Gizabide para la gestión de puestos funcionales de acuerdo con los criterios establecidos en el decreto de puestos funcionales.
- Iniciar el estudio para el diseño de un sistema de análisis cualitativo de la plantilla.

- **Sistema de Gestión integrada de Recursos Humanos**

En el año 2008, se finalizará la implantación del nuevo módulo de Sector Público de SAP.

De la misma manera se realizarán las adaptaciones oportunas en el sistema de cara a materializar en la nómina de Osakidetza los acuerdos que al respecto puedan alcanzarse.

Por otro lado, se retomarán proyectos tales como el Wok Folw para la gestión de licencias y permisos y la contratación temporal derivada de los mismos, la revisión y actualización de los informes de SAP y la incorporación de nuevas funcionalidades de SAP a definir en el primer trimestre del año 2008.

Por último, entre los objetivos del área de gestión de Nómina y Seguridad Social para el año 2008 se encuentran la obtención de la certificación ISO correspondiente a dicho proceso.

- **Salud Laboral**

En el área de Prevención, los objetivos para el año 2008 vienen definidos por el Plan Director 2006-2009, siendo en este sentido las principales líneas de actuación las siguientes:

- 2007an proiektua hasi zuten zerbitzu-erakundeek OHSAS ziurtagiria (Osakidetzaren lan arriskuen prebentzioa kudeatzeko sistemaren ziurtagiri-proiektua) lortzea, eta ziurtagiri-prozesua hasia, gutxienez, beste lau zerbitzu-erakundeetan.

- Osakidetzako lan arriskuen prebentzioa kudeatzeko sistemaren gidaliburuaren berrikuspena, bertan gehitutako zenbait prozedura eta protokolo optimizatuz, eta gidaliburu hori prozesu, protokolo eta gidaliburu berrien onarpenarekin osatzea.

- Barne kontu-ikuskapenak egitea, berariazko plangintzaren arabera.

- Arriskuen mapa bukatzea zerbitzu eta berrikuspen erakunde guztietan, hala badagokio, eguneratzea behar badute.

Halaber, ohiko osasun kontrolez gain, Prebentziorako Oinarritzko Unitateek dagozkien gaitasun-azterketak egingo dizkiete 2006ko Lan Eskaintza Publikoaren hautaketa-prozesuaren ondoren, lanean hasten diren langileei.

• Hizkuntz normalizazioa

Euskara Zerbitzuak deialdiei eta kudeaketari dagokienez egindako ohiko jardueraz gain; hots, euskara ikastaroak nahiz hizkuntza eskakizunak egiaztatze probaz gain, antolaketa-unitate ezberdinen ohiko jardueretan euskararen erabilera sustatuko da.

HABEren laguntzarekin, Osatuz programari jarraituko zaio, Osakidetzako langileen euskararen ikasketa prozesua indartzeko, eta Osakidetzako berariazko testuinguruan erabil dezaten.

Halaber, behin unitateetako programak bukatuta, zerbitzu erakunde bakoitzaren Euskara Planaren aurreikuspenen arabera, Administrazio Kontseiluak 2005eko maiatzean onartutako Osakidetzaren Euskara Planaren lehen berrikuspena egingo da.

Aurreikusita dago erlazio eta lan eredu berria abian jartzea Euskara Zerbitzuarekin batera, zerbitzu-erakunde euskara planen aholkulari gisa erabiltzen dituen teknikarien, eta horien euskara arduradunen bidez. Helburua da Euskara Zerbitzuaren laguntza eta aholkularitza erakunde gaur egungo eta etorkizuneko euskara planen beharretara egokitzea.

Hizkuntza eskakizunak egiaztatze egindako aldizkako probei dagokienez, bi ohiko deialdi egingo dira: bat, urteko lehen sei hilekoan; bestea, ekitaldi bereko irailetik aurrera.

4.4. INBERTSIOAK

2007-2012 Inbertsio Plana gauzatzen jarraitzen du

4.4.1. Obrak

- Obtención de la certificación OHSAS (proyecto de certificación del sistema de gestión de prevención de riesgos laborales de Osakidetza, bajo la norma internacional OHSAS-18001/1991) por parte de las organizaciones de servicios que iniciaron el proyecto en el 2007, e inicio del proceso de certificación en, al menos otras cuatro organizaciones de servicios.

- Revisión del manual del sistema de gestión de prevención de riesgos laborales de Osakidetza, optimizando algunos de los procedimientos y protocolos incorporados al mismo y completando dicho manual con la aprobación de nuevos procedimientos, protocolos y manuales.

- Realización de las auditorías internas según la planificación específica.

- Finalización del mapa de riesgos en la totalidad de las organizaciones de servicios y revisión, en sus casos, de aquellas que requieran actualización.

Asimismo, además de los controles de salud habituales, las Unidades Básicas de Prevención efectuarán los correspondientes exámenes de aptitud del personal que se incorpore tras el proceso selectivo de la Oferta Pública de Empleo del año 2006.

• Normalización lingüística.

Además de las tareas habituales del Servicio de Euskera en cuanto a convocatoria y gestión, tanto de cursos de euskera como de pruebas de acreditación de perfiles lingüísticos, se procederá a impulsar el adiestramiento para el uso del euskera en las tareas más habituales de las distintas unidades organizativas.

En colaboración con HABE, se continuará con el programa Osatuz, destinado tanto al reforzamiento del proceso de aprendizaje del euskera de los trabajadores de Osakidetza como a acercar este aprendizaje a su uso en el contexto específico de Osakidetza.

Asimismo, una vez finalizados los programas de las unidades conforme a las previsiones de Plan de Euskera de cada una de las organizaciones de servicios, se procederá a efectuar la primera revisión del Plan de Euskera de Osakidetza, aprobado por el Consejo de Administración en el mes de mayo de 2005.

Se prevé también la puesta en marcha de un nuevo modelo de interrelación y trabajo conjunto en el Servicio de Euskera, a través de los técnicos que emplea como asesores de los planes de euskera de las organizaciones de servicios y los responsables de euskera de las mismas, con el fin de adecuar el apoyo y el asesoramiento del Servicio de Euskera a las necesidades actuales y futuras de los planes de euskera de las organizaciones.

En relación con las pruebas periódicas de acreditación de perfiles lingüísticos, se realizarán dos convocatorias ordinarias, una durante el primer semestre del año y otra a partir de septiembre del mismo ejercicio.

4.4. INVERSIONES

Se continúa con la ejecución del Plan de Inversiones 2007-2012.

4.4.1. Obras

Arlo honetako jarduerak ulertzen dira 1. helburu korporatiboa lortzea ahalbidetu eta errazten duten azpiegitura gisa: bezero/pazienteari zerbitzu sanitario integratua, eraginkorra, kalitatekoa, pertsonalizatua eta bizkorra ematea, osasun beharrei erantzuten diena.

OSPITALEKO ASISTENTZIA

Pazienteari atentzioa emateko lau puntu nagusien azpiegiturak hobetzeko jarduerekin jarraitzen da: ospitaleratzeoko unitateak, larrialdietako zerbitzua, arlo kirurgikoak eta zerbitzu mediko espezializatuak.

Ospitaleratzeoko unitateak

Dauden unitateak birmoldatu eta hobetzea.

- Ospitaleratze-solairuak honako ospitale hauetan: Leza, Donostia (Amara eraikinean), Bidasoa, Santa Marina, Zaldibar, ospitaleratze-solairuaren 3. fasea ospitale hauetan: Zamudio, Gorliz, Basurto (Aztarain eta Eskuza pabiloietan) eta Gurutzeta (A eremua).

Larrialdietako zerbitzuak

Egungo zerbitzuak handitu eta birmoldatzea eskaeraren igoerara moldatuz.

- Donostia Ospitaleko pediatria-larrialdiak, Mendaro ospitaleko larrialdiak eraberritzea eta Basurto eta Gurutzetako Ospitaleetako larrialdietako zerbitzua handitzea.

Bloke kirurgikoak

Interbentzio kirurgikoko aldeak handitu eta berritzea.

- Donostia eta Zumarragako ospitaleetako kirofanoak eta Basurto ospitaleko kirurgia-blokeko 2. fasea eta "A" bloke kirurgikoa Galdakao-Usansoloko Ospitalean.

Zerbitzu mediko espezializatuak

Orain daudenak hobetzea eta eskaerara moldatzea.

- Esterilizazioak eta kanpo-kontsultak Santiago ospitalean, ZIU, hemodinamika eta ginekologia-obstetrizia eta kontsultetako eraikina (proiektua) Txagorritxu ospitalean, ospitale berria Eskuineko Ibaiertzan eta Debagoienean, erradioterapia zerbitzua handitzea, ZIU, klinika oftalmologikoa eta kontsultak ospitale hauetan: Donostia, Zumarraga, Basurto, San Eloy (La Felicidad) eta Gurutzeta, Eguneko ospitalea eta Gernikaldean espezializatutako zentroa Galdakao-Usansolo ospitalean.

LEHEN MAILAKO ATENTZIOA

Osasun-zentro berriak eraikitzea zerbitzua herritarrei hurbiltzeko, eta denboraren joan-etorria dela-eta, egungo beharretara moldatu beharra daukatenen funtzionalitatea eraberritzea.

Las actuaciones en este ámbito se entienden como la logística en cuanto a infraestructuras que permitan y faciliten el conseguir el objetivo corporativo 1: proporcionar al cliente/paciente un servicio sanitario integrado, eficaz, de calidad, personalizado y ágil que responda a necesidades de salud.

ASISTENCIA HOSPITALARIA

Se continúa con las actuaciones destinadas a mejorar las infraestructuras de los cuatro puntos básicos de atención al paciente, a saber: Unidades de Hospitalización, Servicios de Urgencias, Áreas Quirúrgicas y Servicios Médicos Especializados.

Unidades de Hospitalización

Remodelación y mejora de las unidades existentes.

- Plantas de hospitalización en los hospitales: Leza, Donostia (en Edificio Amara), Bidasoa, Santa Marina, Zaldibar, 3. fase de la planta de hospitalización del hospital Zamudio, Gorliz, Basurto (pabellón Aztarain y Eskuza) y Cruces (zona A).

Servicios Urgencias

Ampliación y remodelación de los servicios actuales adaptándose al aumento de la demanda.

- Urgencias pediátricas del hospital Donostia, reformas de urgencias del hospital Mendaro y ampliación de los servicios de urgencias de los hospitales Basurto y Cruces.

Bloques Quirúrgicos

Renovación y ampliación de las áreas quirúrgicas.

- Bloque quirúrgico de urgencias del hospital Donostia y Zumarraga y 2. fase del hospital Basurto, bloque quirúrgico "A" del hospital Galdakao-Usansolo.

Servicios médicos especializados

Mejora de los actualmente existentes y adaptándolos a la demanda.

- Esterilización y consultas externas del hospital Santiago, UCI, hemodinámica y ginecología-obstetrizia y edificio consultas (proyecto) en hospital Txagorritxu, nuevo hospital Margen Derecha y Alto Deba, ampliación servicio radioterapia, UCI, clínica oftalmológica y consultas en hospital Donostia, Zumarraga, Basurto, San Eloy (La Felicidad) y Cruces, Hospital de Día y Centro especializado en Gernikaldea del hospital Galdakao-Usansolo.

ASISTENCIA PRIMARIA

Construcción de nuevos centros de salud para acercar el servicio a los ciudadanos y reforma de la funcionalidad de aquellos que con el tiempo necesitan adaptarse a las necesidades actuales.

Osasun-zentro berriak eraikitzea

Osasun-zentroak: Lakua-Arriaga, Guardia, Zabalzana, Egia, Zumaia, Mutriku, Mina del Morro, Bermeo, Igorre, Algorta, Astrabudua, Barakaldo-Desertu, Barakaldo-Retuerto, Gallarta eta Rontegi.

Eraberritze lanak osasun-zentroetan

Bastidako osasun zentroaren erreforma, San Adrian eta Sondika, eta Eibarko anbulatorioa.

ASISTENTZIA PSIKIATRIKOA

Eremu sanitario honetan azpiegitura egokitzea, zerbitzu pertsonalizatua eta kalitatekoa eman ahal izateko.

- Lakua-Arriagako osasun mentaleko zentroa eraikitzea, Beasain eta Arama, unitate psikiatrikoa Donostia ospitalean.

4.4.2. Egokitzeko, Konpontzeko eta Mantentzeko obrak

Zerbitzu orokorrak egokitzea, zentro sanitarioetan urbanizatzea, fatxadak konpondu eta mantentzea dagoen eskaerara moldatuz eta horien hondatzea saihestea.

- Zerbitzu orokorrak: bezeroen arretarako eremua zenbait osasun-zentrotan, laborategi bateratu berria Araban, sukaldeak Santiago ospitalean, zerbitzuetako eraikina Gurutzetako ospitalean, Larrialdietarako egoitza berriak eta Transfusio eta Giza Ehunen Euskal Zentroa.
- Fatxadak, teilatuak eta urbanizazioa: fatxadak Olagibel eta Durangoko anbulatorioetan, Erreterria, Rekalde eta Amurrioko osasun-zentroetan eta Zumarragako eta San Eloy ospitaleetan.
- Txagorritxuko ospitaleko helipuertoa, barne konexioa Donostiako ospitalean, kanpoko urbanizazioa Galdakao-Usansoloko ospitalean, eta irisgarritasuna hobetzea zenbait zentrotan.
- Erreforma zentro ezberdinetako azpiegituran.

4.4.3. Instalazioak

Zerbitzu orokorretako eta segurtasuneko instalazioak hobetu eta berritzea, unitate asistentzialen funtzionamendu ona bermatu ahal izateko.

Segurtasuneko instalazioak

Zenbait zentrotan larrialdiko eta suteen kontrako planetara moldatzea.

- **Instalazioak: Jasogailuak, berogailua/aire egokitua eta ur-hodiak**

Igogailuak/jasogailuak birjartzea: Txagorritxu, Santiago, Basurto eta Gurutzetako ospitaleetan.

Construcción de nuevos Centros de Salud

Centros de Salud: Lakua-Arriaga, Laguardia, Zabalzana, Egia, Zumaia, Mutriku, Mina del Morro, Bermeo, Igorre, Algorta, Astrabudua, Barakaldo-Desierto, Barakaldo-Retuerto, Gallarta y Rontegi.

Obras de reforma en Centros de Salud

Reforma del centro de salud de Labastida, San Adrian y Sondika y ambulatorio Eibar.

ASISTENCIA PSIQUIÁTRICA

Adecuar la infraestructura en este ámbito sanitario a fin de proporcionar un Servicio personalizado y de calidad.

- Construcción centro de salud mental de Lakua-Arriaga, Beasain y Amara, unidad psiquiátrica en Hospital Donostia.

4.4.2. Obras de Adecuación, Reparación y Conservación

Adecuar los Servicios Generales, urbanizaciones en Centros Sanitarios, así como reparación y conservación de fachadas adecuándose a la demanda existente y evitando el deterioro de las mismas.

- Servicios Generales: área de atención al cliente en varios centros de salud, nuevo laboratorio unificado en Araba, cocina en hospital Santiago, edificio de servicios en Hospital Cruces, nuevas sedes para Emergencias y Centro Vasco de Transfusiones y Tejidos Humanos.
- Fachadas, Cubiertas y urbanización: fachadas en los ambulatorio Olagibel y Durango, centro de salud de Erreterria, Rekalde, Amurrio, hospital Zumarraga y San Eloy.
- Helipuerto en hospital Txagorritxu, conexión interna en hospital Donostia, urbanización exterior en hospital Galdakao-Usansolo y mejora accesibilidad en diversos centros.
- Reformas en infraestructuras en diversos centros.

4.4.3. Instalaciones

Mejorar y renovar las instalaciones de Servicios Generales y de Seguridad con el fin de asegurar el correcto funcionamiento de las Unidades Asistenciales.

Instalaciones de seguridad

Adaptación a la normativa de planes de emergencia y contra incendios en diversos centros.

- **Instalaciones de aparatos elevadores, calefacción / aire acondicionado y conducciones de agua**

Reposición ascensores/elevadores en los hospitales Txagorritxu, Santiago, Basurto y Cruces.

Klimatizazioa Txagorritxu eta Mendaroko ospitaleetan.

Ur beroa eta/edo hotz sanitarioa: Santiago, Txagorritxu eta Zumarragako Ospitaleetan eta saneamendua Gorlizko Ospitalean.

Instalazio elektrikoak

Instalazio elektrikoak eta transformadoreak egokitzea Txagorritxu, Donostia, Zaldibar, Gurutzeta eta Bilboko Eskualdean.

Zenbait instalazio

Irudi erradiologikoa kudeatzeko sistema integrala garatzea akutuen ospitaleetan, eta menpeko anbulatorioetan.

4.4. Ekipamendua eta goi-teknologia

Osakidetzaren deskapitalizazioa saihestea, zaharkituta dauden aktiboak birjarriz, Plan Estrategikoaren helburuak lortzeko laguntzen ditugun teknologia berriak sartzeaz gain.

Zentro asistentzial berrietako eta berritutako ospitale-aldeetarako ekipamendua

Zaharkituta dauden ekipoak berritzea pazientearentzako zerbitzua hobetzeko asmoz

Anestesia-mahaiak, monitorizazioa, kirofano-mahaiak, ekipamendu kirurgikoa, erradiologia, arnagailuak, ekografoak eta geletarako berrekipamendua.

Zentroi goi mailako teknologiako ekipamendua eskaintzea

Ikerkuntza, garapena eta berrikuntza" 5. helburu korporatiboarekin bat etorritz, sanitarearen eremuan ezagutzak garatzen errazten dituzten zerbitzu eta teknologia berriak sartzen dira.

- Hemodinamika Txagorritxu ospitalean, TAC ondorengo ospitaleetan: Txagorritxu, Donostia, Basurto eta Gurutzeta, Angiografoa Donostia ospitalean, azeleragailua Donostia eta Basurto ospitaleetan, eta Erresonantzia Magnetikoa Gurutzetako ospitalean.

4.5. . INFORMAZIO-SISTEMAK ETA FORMATIKA

4.5.1. Garapen-arloa

E-Osabide. Historia Digital Kliniko Bakarra

Abian jarriko da ondorengo ospitaleetan: Gurutzeta, Galdakao-Usánsolo, Debagoiena, Donostia eta Mendaro.

Dagoeneko abian jarri diren zentroetan hartutako moduluak zabaltzea.

Climatización en los hospitales Txagorritxu y Mendaro.

Agua caliente y /o fría sanitaria en los hospitales Santiago, Txagorritxu, Zumarraga y saneamiento en hospital Gorliz.

Instalaciones eléctricas.

Adecuación instalaciones eléctricas y transformadores en el hospital Txagorritxu, Donostia, Zaldibar, Cruces y en Comarca Bilbao.

Instalaciones diversas.

Desarrollo de un sistema integral de gestión de la imagen radiológica en hospitales de agudos y ambulatorios dependientes.

4.4. Equipamiento y alta tecnología

Evitar la descapitalización de Osakidetza reponiendo los activos en fase de obsolescencia, además de incorporar nuevas tecnologías que ayuden a la consecución de los objetivos del Plan Estratégico.

Equipamiento integral de nuevos centros asistenciales y áreas hospitalarias renovadas

Renovar los equipos obsoletos a fin de mejorar la atención al paciente.

Mesas de anestesia, monitorización, mesas de quirófano, equipamiento quirúrgico, radiología, respiradores, ecógrafos y reequipamientos de habitaciones.

Dotar de equipamiento de alta tecnología a los centros

De acuerdo con el objetivo corporativo 5 "Investigación, desarrollo e innovación" se introducen nuevos servicios y tecnologías que favorezcan el desarrollo de conocimientos en el ámbito de la Sanidad.

- Hemodinámica en hospital Txagorritxu, TAC en los hospitales Txagorritxu, Donostia, Basurto, y Cruces, Angiógrafo en hospital Donostia, Acelerador en los hospitales Donostia y Basurto, y Resonancia Magnética en hospital Cruces.

4.5. SISTEMA DE INFORMACIÓN E INFORMÁTICA

4.5.1. Área de desarrollo

E-Osabide. Historia Clínica Digital Única

Arranque en los siguientes hospitales: Cruces, Galdakao-Usánsolo, Alto Deba, Donostia y Mendaro.

Expansión de los módulos contraídos en los centros ya arrancados.

Laborategiak

Gaur egungo azpiegitura handitu eta berritzea (Urte anitzetarako 2007-2008).

OsaKliniker

Funtzionalitate berriak garatuko dira, eta nabarmendu behar da Estatistikako modulu bat gehitu dela.

ACG's (Adjusted Clinical Groups)

Funtzionalitate berriak garatzea:

- Farmaziako baliabideen ebaluazioa gehitzea (Osasun saila).
- ACGen ikerketari buruzko txosten berriak (Lehen mailako atentzioan erabiltzen den pazienteen sailkapena egiteko mota bat da) hipertsoaren, diabetearen eta bestelako inguruan (zenbait patologia aukeratu dira).
- Sistemaren interfazea optimizatzea (datuek ikusteko moduan aurkeztuko dira).

Laboratorios

Ampliación y renovación de la infraestructura actual. (Plurianual 2007-2008)

OsaKliniker

Desarrollo de nuevas funcionalidades destacando la incorporación de un módulo de Estadística.

ACG's (Adjusted Clinical Groups)

Desarrollo de nuevas funcionalidades:

- Añadir la evaluación de recursos de Farmacia.
- Nuevos informes sobre estudio de ACG's (un tipo de clasificación de los pacientes que se utiliza en Atención Primaria) respecto a hipertensión, diabetes, etc.(selección de determinadas patologías).
- Optimizar la interface del sistema (presentación visual de los datos).

4.5.2. Aldabide arloa**Bertsio-migrazioa**

4.6 C-ko ERP SAP r/3 bertsiotik ECC 6.0 bertsiora egokitzen jarraituko da, prozesatzeko eta gordetzeko gaitasuna hobetzeko. Urte anitzekoa 2007/2008.

Ezarritako moduluak hauek dira: kontabilitatea, aktiboak eta inbertsioak, altxortegia, hartzekodunak, zordunak, erosketak, biltegien kudeaketa, controlling (kostuen kontabilitatea), mantentze-lanak, langileen kudeaketa, nomina, giza baliabideen antolamendua, euskararen normalizazio-plana, heziketa, kontratazio-poltsak, txanden kudeaketa, denboren kudeaketa, lan-osasuna.

Back-up zerbitzuak ezartzea probintziako datuak prozesatzeko zentroetan

Datuak Prozesatzeko Zentroetan fitxategien zerbitzariako funtzioak eta diskora nahiz zintara backup-ak egiteko funtzioak dituen sistema bat hornitzea eta instalatzea, zerbitzari ezberdinetan, partekatzen diren fitxategiak gordetzeko dagoen beharra konpontzeko. Gainera, backup azkarra egiteko sistema bat ere barne hartzen da (segurtasun grabazioa).

Informazio-aktiboaren segurtasuna optimizatzea Osakidetzako barne sarean

Informazio aktiboak babestea, Osakidetzako barne sarean dauden oinarriko segurtasun beharren inplementazioaren arabera.

“JASO” sarea (Jaurlaritzaren Sare orokorra – Red General de Comunicaciones del Gobierno Vasco)**4.5.2. Área Aldabide****Migración de Versión**

Continuación con la adaptación de la versión ERP SAP r/3 de 4.6C a ECC 6.0 para la mejora de la capacidad de proceso y almacenamiento. Plurianual 2007/2008.

Los módulos implantados serán: contabilidad, activos e inversiones, tesorería, acreedores, deudores, compras, gestión de almacenes, controlling (contabilidad de costes), mantenimiento, gestión de empleados, nómina, organización de recursos humanos, plan de normalización de euskera, formación, bolsas de contratación, gestión de turnos, gestión de tiempos, salud laboral.

Implantación de servicios back-up en los centros de proceso de datos territoriales

Suministro e instalación en los Centros de Proceso de Datos (CPD) de un sistema con funciones de servidor de ficheros y backup a disco y cinta que permitirá resolver la necesidad de almacenamiento de ficheros compartidos para varios servidores incluyendo además un sistema de backup (grabación de seguridad) rápido.

Optimización de la seguridad de los activos de información en la red interna de Osakidetza

Protección de los Activos de información en base a la implementación de necesidades básicas de seguridad en la red interna de Osakidetza.

Red “JASO” (Jaurlaritzaren Sare orokorra – Red General de Comunicaciones del Gobierno Vasco)

Eusko Jaurlaritzaren Administrazio Sare Korporatibora konektatzeko eredu berria ezartzea. Hartarako, konexio mota berria ezarriko da, Eusko Jaurlaritzako beste sareekin trukatzeko.

Sare lokalak

Lehen mailako arreta zentroen sareko elektronikako ekipamenduak berritzen jarraitzea: "hub" konmutadoreetan oinarritutako elektronika ordezkatzeko, konmutazio elektronikara pasatzeko (switches).

San Eloy ospitaleko sare elektronika berritzea.

10/100/1000 atakak gehitzea (Gigabit) erradiodiagnostikoko ekipamenduak instalatzea aurreikusten diren ospitale eta anbulatorioetako LAN-etan (sare lokaletan)

Erakundearen Ahots Sare

Erabilerraztasun telefonikoa hobetzeko proiektua handitzea lehen mailako atentzioko zentroetan, sareari "Call Center" (deietarako gunea) gaitasuna emanaz.

4.6. ETENGABEKO PRESTAKUNTZA

Etengabeko prestakuntzaren helburuetako bat da, hain zuzen ere, pertsonen gaitasun eta prestakuntza erakundearen eskakizun eta helburuetara eta ezartzen dituen helburuetara etengabe egokitzea, eta horretarako, langileen garapena eta hobekuntza profesionala bultzatzen du eta berorien motibazioa eta atxikipena areagotzen du.

2008ko ekitaldian garatuko diren jarduerak Osakidetzako Plan Estrategiko berriaren Helburu Korporatibo eta Estrategikoetan oinarritutako dira.

Jarduera-arloak

Kalitate eta Kudeaketa Sanitarioko prestakuntza. Jarduera kop.: 100 Asistentzia kop.: 2.000 Ordu kop.: 1.500.

Arlo klinikoetako prestakuntza. Jarduera kop.: 150 Asistentzia kop.: 3.750 Ordu kop.: 2.250

Komunikatzeko trebetasunen prestakuntza. Jarduera kop.: 15, Asistentzia kop.: 300 Ordu kop.: 225

Informatikako prestakuntza. Jarduera kop.: 100 Asistentzia kop.: 1.200 Ordu kop.: 1.600.

Lan Osasuna. Jarduera kop.: 10 Asistentzia kop.: 200 Ordu kop.: 150.

Jarduerak, guztira, 375 dira; parte-hartzaileak: 7.450; eta ordu-kopurua 5.725.

Honetan lan egingo da:

- Metodologia berria definitzea, prestakuntza beharren diagnostikoa egitea, prestakuntza-jarduerak Zerbitzu erakundearen proiektu edota helburu estrategikoei erantzuteko.

Implantación del nuevo modelo de interconexión a la Red Corporativa Administrativa del Gobierno Vasco, mediante la implantación de un nuevo tipo de conexión que permita el intercambio con otras redes del Gobierno Vasco.

Redes de área local

Continuación de la renovación de equipamiento de electrónica de red en los centros de Atención Primaria: sustitución de electrónica basada en conmutadores "hub" para pasar a electrónica de conmutación (switches).

Renovación de electrónica de red del Hospital San Eloy.

Incorporación de puertos 10/100/1000 (Gigabit) en las LAN's (redes de área local) de hospitales y ambulatorios en los que se prevé la instalación de equipos de radiodiagnóstico.

Red Corporativa de Voz

Ampliación del proyecto de mejora de la accesibilidad telefónica para los centros de Atención Primaria dotando a la red con la capacidad de "CAI Centre". (centro de llamadas).

4.6. FORMACIÓN CONTINUADA

Es objetivo de la formación continuada adecuar permanentemente las competencias y calificación de las personas a los requerimientos de la organización y de los objetivos que la misma se plantee, facilitando el desarrollo y la mejora profesional de sus integrantes y favoreciendo su mayor motivación y adhesión.

Las actividades que se van a desarrollar durante el ejercicio 2008 estarán basadas en los Objetivos Corporativos y Estratégicos del nuevo Plan Estratégico de Osakidetza.

Áreas de actividad

Formación en Calidad y Gestión sanitaria. N. actividades: 100. N. asistentes 2.000. N. horas 1.500.

Formación en áreas clínicas. N. actividades: 150. N. asistentes: 3.750. N. horas: 2.250.

Formación en habilidades de comunicación. N. actividades: 15. N. asistentes: 300. N. horas: 225.

Formación en informática. N. actividades: 100. N. asistentes: 1.200. N. horas: 1.600.

Salud Laboral. N. actividades: 10. N. asistentes: 200. N. horas: 150.

El total de n. de actividades es de 375. Con un total de 7.450 de asistentes y el n. total de horas 5.725.

Se trabajará también en:

- Definir una nueva metodología para la realización del diagnóstico de necesidades formativas con el fin de que las acciones formativas respondan a proyectos y/u objetivos estratégicos de las organizaciones de servicios.

- Prestakuntza-jarduerak planifikatu, kudeatu eta ebaluatzeko orduan, gutxieneko irizpideak zehazten dituen espezifikazioa egitea, pertsonentzat nahiz irakasten duten enpresentzat.
- Bere eraginkortasun hobetzea ahalbidetzen digun ikerketa hastea, prestakuntza-jarduerak hobetzeko, eta horien ebaluazioa berrikusteko.
- SAP prestakuntza modulua ezartzen jarraitzea Osakidetza Zerbitzu erakundeetan.
- Curriculum Vitae aplikazioa eta SAP prestakuntza modulua bi norabideetara lotzeko sistematika ezartzea.

Liburutegia gaurkotzea eta harpidetzak berritzea

Aurreikusita dago 2008ko ekitaldian guztira 70 monografia eskuratzea.

Harpidetzei dagokienez, oraingo 70ekin jarraituko da gehi gai juridikoei buruzko 10 lizentzia gehiago (Aranzadi On-Line).

Liburutegi Zentralizatua

Asmoa da aurreko urteetako irizpideekin jarraitzea, eta kontsumorik gehien eta eragin indizerik handiena duten inprimatutako argitalpenen ordeztu bilduma elektronikoko erabiltzea, bilduma horiek daudenetara. Halaber, beste bilduma batzuk gehituko dira.

5. GASTU ETA INBERTSIOEN SAILKAPENA LURRALDEKA

Gastuak eta inbertsioak lurraldeka honela banatuta daude:

	Araba	Gipuzkoa	Bizkaia	Lurraldekatzeke Sin territorializar
Ustiapena Explotación	14,52%	28,42%	51,50%	5,56%
Kapitala Capital	15,70%	21,83%	43,56%	18,91%

Lurraldearen arabera jarri ez direnak erakunde hauek dira: Zuzendaritza Nagusia, Emergentziak eta Transfusio eta Giza Ehunen Euskal Zentroa.

6. 2008ko AURREKONTUAK

1. Kapital-aurrekontua

2008. urteko ekitaldian egin beharreko inbertsioak 126.685.374 eurokoak dira.

Inbertsio horren partida nagusiak hauek dira:

- Elaborar una especificación para las personas o empresas docentes que determine los criterios mínimos a la hora de planificar, gestionar y evaluar las acciones formativas.
- Iniciar un estudio para la mejora y revisión de la evaluación de las acciones formativas que nos permita mejorar su eficacia.
- Continuar con la implantación del módulo de formación-SAP en las organizaciones de servicios de Osakidetza.
- Establecer la sistemática para vincular de forma bidireccional la aplicación Curriculum Vitae con el módulo de formación-SAP.

Actualización de la biblioteca y renovación de suscripciones.

Se tiene previsto que durante el ejercicio 2008 se adquiera un total de 70 monografías.

Y en relación a las suscripciones se tiene previsto mantener las 70 existentes más las 10 licencias sobre temas jurídicos (Aranzadi On-Line).

Biblioteca Centralizada

Se pretende continuar con los criterios de años anteriores, y sustituir las publicaciones impresas de mayor consumo e índice de impacto por colecciones electrónicas en las que figuran dichas colecciones. Así como la incorporación de algunas colecciones.

5. CLASIFICACIÓN TERRITORIAL DE GASTOS E INVERSIONES

La distribución territorial de gastos e inversiones es la siguiente:

Sin territorializar corresponden a las Organizaciones corporativas: Dirección General, Emergencias y Centro Vasco de Trasfusiones y Tejidos Humanos.

6. PRESUPUESTOS PARA EL AÑO 2008

1. Presupuestos de Capital

Las inversiones previstas acometer durante el ejercicio 2008 ascienden a 126.685.374 euros.

Su desglose por las partidas más significativas es el siguiente:

Kontzeptuak Conceptos	Eurotan Euros
Lanak eta instalazioak Obras e Instalaciones	94.216.605
Ekipamendua Equipamiento	16.154.012
Ekipoak informazioa prozesatzeko Equipos para procesos de información	6.786.517
Aplikazio informatikoak Aplicaciones Informáticas	6.420.692
Altzariak Mobiliario	3.107.548

Inbertsio hauen finantzaketa Osasun Saileko kapital diru-laguntzetik eta Osasun eta Gizarte Zerbitzuen Azpiegiturarako Funtساتik ateratzen da, eta baita ere hainbat inbertsio egiteko ezohizko finantzaketa gehigarriatik.

La financiación de estas inversiones proviene de la subvención de capital del Departamento de Sanidad, del Fondo de Infraestructuras Sanitarias y de Servicios Sociales (FISSS), además de Financiación adicional extraordinaria para la realización de diversas inversiones.

2. Ustiapeneko aurrekontua

Ibilgetua amortizatzeko eta hornidurentzako dotazioak kontuan hartu gabe, ustiapeneko aurrekontuko gastuak honela banatuta daude:

Pertsonal-gastuak 1.511.350.382 euro dira.

Horniduretarako –batez ere, kontsumitzen diren produktu farmazeutikoak eta material sanitarioa, eta, neurri txikiagoan bada ere, kanpoko enpresek eta profesionalek, ohizko jardueraren barruan egiten dituzten lanak eta zerbitzuak–: 483.340.072 euro.

Azkenik, ustiapeneko beste gastuak –batez ere, ibilgetua konpontzeko eta kontserbatzeko eta horniduretarako direnak–: 127.451.596 euro.

Sarrerei dagokienez, berriz, zerbitzu-prestazioak ustiapeneko diru-sarreraren % 96,83 dira, eta horien % 98,90 programa-kontratuei dagokie, zeinen bitartez zuzenean gauzatzen baitira Osasun Sailaren eta Osakidetzako zerbitzu-erakundeen arteko harremanak, erakunde horiek zerbitzu sanitarioz hornitzeko.

3. Plantilla

2008ko urtarrilaren 1rako aurreikusitako plantilla eta kategorien araberako banaketa hau da:

2. Presupuesto de Explotación

En cuanto a gastos, la composición del presupuesto de explotación sin tener en cuenta las dotaciones para amortizaciones del inmovilizado y provisiones, es la siguiente:

Gastos de Personal ascienden a 1.511.350.382 euros.

Los aprovisionamientos que corresponden fundamentalmente a consumos de productos farmacéuticos y material sanitario y en menor medida a trabajos y servicios que formando parte de la actividad se realizan por otras empresas y profesionales, ascienden a 483.340.072 euros.

Por último, Otros Gastos de Explotación que fundamentalmente se deben a reparaciones y conservación del Inmovilizado y a suministros, ascienden a 127.451.596 euros.

Con relación a los ingresos, los correspondientes a Prestaciones de Servicios representan un 96,83 % de los Ingresos de Explotación. Los Contrato–Programa mediante los cuales se articulan de manera directa las relaciones entre el Departamento de Sanidad y las Organizaciones de Servicios del Ente, para la provisión de servicios sanitarios, representan el 98,90 % de dichos Ingresos por Prestaciones de Servicios.

3. Plantilla

El número de personas para cada categoría profesional y el número total de personas en plantilla previsto al 1/1/08 es el siguiente:

Kategoriak Categorías	Pertsonak N. Personas
Goi-karguak Cargos Directivos	142
Fakultatibo mediko eta teknikoak Facultativos Médicos y técnicos	5.264
Goi-mailako teknikariak Técnicos Superiores	366
Diplomatu sanitarioak Diplomados Sanitarios	7.061
Erdi-mailako teknikariak Técnicos Medios	201
Teknikari espezialista sanitarioak Técnicos Especialistas Sanitarios	626
Administrazioko teknikari espezialistak Técnicos Especialistas de Administración	539
Lanbide-teknikari espezialistak Técnicos Especialistas Profesión	191
Teknikari laguntzaile sanitarioak Técnicos Auxiliares Sanitarios	3.859
Administrazioko teknikari laguntzaileak Técnicos Auxiliares de Administración	1.849
Teknikari laguntzaile profesionalak Técnicos Auxiliares Profesionales	421
Mendekoak-Operarioak Subalternos-Operarios	2.197
GUZTIRA TOTAL	22.716

Hona hemen, 2008ko, erakundearen zuzendarientzat urteko lansari eta pizgarriak:

Las retribuciones anuales e incentivos a los cargos directivos del Ente previstas para 2008 se presentan a continuación:

LANPOSTUA PUESTO	PLAZA KOP. N. PLAZAS	ORDAINSARIAK RETRIBUCIONES
Lehen Mailako Atentzioko Zuzendari Gerentea Dtor/a Gerente Atención Primaria	7	432.160,68
Lehen Mailako Atentzioko Zuzendari Medikoa Dtor/a Médico Atención Primaria	7	367.462,90
Lehen Mailako Atentzioko Erizaintzako Zuzendaria Dtor/a Enfermería Atención Primaria	7	313.056,38
Lehen Mailako Atentzioko Ekonomia eta Finantzako Zuzendaria Dtor/a Económico-Financiero Atención Primaria	7	314.324,92
Lehen Mailako Atentzioko Giza Baliabideetako Zuzendaria Dtor/a Recursos Humanos Atención Primaria	7	314.324,92
Larrialdietako Gerentea Gerente Emergencias	1	61.737,24
Larrialdietako Zuzendari Medikoa Dtor/a Médico Emergencias	1	52.494,70
Larrialdietako Ekonomia eta Finantzako Zuzendaria Dtor/a Económico-Financiero Emergencias	1	40.516,88
Transfusio eta Giza Ehunen EZko Gerentea Gerente C.V. Transfusiones y Tejidos Humanos	1	55.765,78

LANPOSTUA PUESTO	PLAZA KOP. N. PLAZAS	ORDAINSARIAK RETRIBUCIONES
Transfusio eta G.E. EZko Ekonomia eta Finantzako Zuzendaria Dtor/a Económico-Financiero C.V.T.H.	1	50.114,04
Ospitalez kanpoko Osasun Mentaleko Zuzendaria 1 Dtor/a Salud Mental Extrahospitalaria 1	1	59.810,54
Ospitalez kanpoko Osasun Mentaleko Zuzendaria 2 Dtor/a Salud Mental Extrahospitalaria 2	1	58.029,16
Ospitalez kanpoko Osasun Mentaleko Zuzendari Medikoa Dtor/a Médico Salud Mental Extrahospitalaria	2	104.989,40
Ospitalez kanpoko O. Mentaleko Ekonomia eta Finantzako Zuzend. Dtor/a Económico-Financiero Salud Mental Extrahospitalaria	2	89.807,12
Zuzendari Gerentea OO 1 Director Gerente H.G. 1	2	152.578,48
Zuzendari Gerentea OO 2 Director Gerente H.G. 2	3	206.705,76
Zuzendari Gerentea OO 3 Director Gerente H.G. 3	6	372.455,16
Zuzendari Gerentea OO 4 Director Gerente H.G. 4	7	381.079,30
Zuzendari Medikoa OO 1 Director Médico H.G.R. 1	2	136.753,92
Zuzendari Medikoa OO 2 Director Médico H.G.R. 2	3	189.440,58
Zuzendari Medikoa OO 3 Director Médico H.G.R. 3	6	338.940,12
Zuzendari Medikoa OO 4 Director Médico H.G. 4	7	354.948,02
Kudeaketako Zuzendaria OO 1 Director Gestión H.G.R. 1	2	135.561,04
Kudeaketako Zuzendaria OO 2 Director Gestión H.G.R. 2	3	187.806,60
Kudeaketako Zuzendaria OO 3 Director Gestión H. GR. 3	6	334.594,68
Kudeaketako Zuzendaria OO 4 Director Gestión H. GR. 4	7	350.798,28
Erizaintzako Zuzendaria OO 1 Director Enfermería H. GR. 1	2	111.393,56
Erizaintzako Zuzendaria OO 2 Director Enfermería H. GR. 2	3	152.338,50
Erizaintzako Zuzendaria OO 3 Director Enfermería H. GR. 3	6	255.790,20
Erizaintzako Zuzendaria OO 4 Director Enfermería H. GR. 4	7	276.163,30
Pertsonaleko Zuzendaria OO 1 Director Personal H.G. 1	2	135.561,04
Pertsonaleko Zuzendaria OO 2 Director Personal H.G. 2	3	187.652,58
Pertsonaleko Zuzendaria OO 3 Director Personal H.G. 3	6	334.594,68
Pertsonaleko Zuzendaria OO 4 Director/a Personal H.G. 4	6	300.754,80
Asist. Antol. Kudeatzeko Zuzendaria O1 Director/a Gestión Org. Asistencial G1	2	135.561,04
Asist. Antol. Kudeatzeko Zuzendaria O2 Director/a Gestión Org. Asistencial G2	1	62.550,86
Zuzendari Nagusia Director/a General	1	78.632,26
Dibisioko Zuzendariak Directores/as División	3	199.233,72

• JARDUERA ALDERAKETA 2008/2007

• ACTIVIDAD COMPARATIVA 2008/2007

Zerbitzu-erakundeen konparaziozko jarduera ekoizpen-lerrorik garrantzitsuenetan:

Actividad comparativa de las Organizaciones de Servicios en las líneas de producción más significativas:

(Aurreikuspenak 2007ko ekainaren egin dira)

(La previsiones están realizadas a fecha de junio 2007)

ARABAKO ESKUALDEA COMARCA ARABA	2007an Año 2007	2008an Año 2008	% Aldaketa Variación %
Medikuntza orokorreko kontsultak Consultas medicina general	1.244.663	1.274.535	2,40%
Pediatriako kontsultak Consultas pediatría	251.837	280.000	11,18%
Erizaintzako kontsultak Consultas de enfermería	667.036	700.387	5,00%

EMERGENTZIAK EMERGENCIAS	2007an Año 2007	2008an Año 2008	% Aldaketa Variación %
Asistentziako baliabideak mobilizatzea Movilización de recursos asistenciales	212.300	218.350	2,85%

SANTIAGO OSPITALEA HOSPITAL SANTIAGO	2007an Año 2007	2008an Año 2008	% Aldaketa Variación %
Altak Altas	13.300	13.803	3,78%
Egonaldiak Estancias	72.240	74.480	3,10%
Kontsultak Consultas	208.115	215.000	3,31%
Atenditutako urgentiak Urgencias atendidas	56.665	58.000	2,36%

TXAGORRITXU OSPITALEA HOSPITAL TXAGORRITXU	2007an Año 2007	2008an Año 2008	% Aldaketa Variación %
Altak Altas	23.067	23.067	0,00%
Egonaldiak Estancias	133.560	133.560	0,00%
Kontsultak Consultas	316.018	316.018	0,00%
Atenditutako urgentiak Urgencias atendidas	104.150	104.150	0,00%

DEBA GARAIKO OSPITALEA HOSPITAL ALTO DEBA	2007an Año 2007	2008an Año 2008	% Aldaketa Variación %
Altak Altas	5.148	5.251	2,00%
Egonaldiak Estancias	21.570	22.002	2,00%
Kontsultak Consultas	82.529	86.463	4,77%
Atenditutako urgentiak Urgencias atendidas	31.938	32.013	0,23%

ARABAKO OSPITALE PSIKIATRIKOA ETA O.K.O.M. HOSPITAL PSIQUIÁTRICO DE ALAVA Y S.M.E.	2007an Año 2007	2008an Año 2008	% Aldaketa Variación %
Altak Altas	206	208	0%
Egonaldi Ertaineko Unitateko egonaldiak Estancias Unidad de Media Estancia	17.300	17.300	0%
Egonaldi Luzeko Unitateko egonaldiak Estancia Unidad de Larga Estancia	47.720	47.720	0%
Kontsultak Consultas (Salud Mental Extrahospitalaria)	120.500	120.500	0%

LEZAKO OSPITALEA HOSPITAL DE LEZA	2007an Año 2007	2008an Año 2008	% Aldaketa Variación %
Altak Altas	320	290	-9,38%
Egonaldiak Estancias	16.000	14.200	-11,25%
Kontsultak Consultas	2.450	2.450	0,00%
Atenditutako urgentziak Urgencias atendidas	840	840	0,00%

GIPUZKOA EKIALDEKO ESKUALDEA COMARCA GIPUZKOA-ESTE	2007an Año 2007	2008an Año 2008	% Aldaketa Variación %
Medikuntza orokorreko kontsultak Consultas medicina general	1.531.995	1.665.882	8,74%
Pediatriako kontsultak Consultas pediatría	306.940	306.713	-0,07%
Erizaintzako kontsultak Consultas de enfermería	1.589.107	1.636.412	2,98%

GIPUZKOA MENDEBALDEKO ESKUALDEA COMARCA GIPUZKOA-OESTE	2007an Año 2007	2008an Año 2008	% Aldaketa Variación %
Medikuntza orokorreko kontsultak Consultas medicina general	1.120.000	1.180.000	5,36%
Pediatriako kontsultak Consultas pediatría	224.620	231.450	3,04%
Erizaintzako kontsultak Consultas de enfermería	1.135.881	1.165.780	2,63%

DONOSTIA OSPITALEA HOSPITAL DONOSTIA	2007an Año 2007	2008an Año 2008	% Aldaketa Variación %
Altak Altas	50.704	51.300	1,18%
Egonaldiak Estancias	346.698	343.710	-0,86%
Kontsultak Consultas	681.417	684.000	0,38%
Atenditutako urgentziak Urgencias atendidas	142.506	142.000	-0,36%

BIDASOAKO OSPITALEA HOSPITAL BIDASOA	2007an Año 2007	2008an Año 2008	% Aldaketa Variación %
Altak Altas	7.107	7.214	1,51%
Egonaldiak Estancias	34.486	34.988	1,46%
Kontsultak Consultas	103.573	103.836	0,25%
Atenditutako urgentiak Urgencias atendidas	48.246	48.280	0,07%

ZUMARRAGAKO OSPITALEA HOSPITAL ZUMARRAGA	2007an Año 2007	2008an Año 2008	% Aldaketa Variación %
Altak Altas	8.000	8.250	3,13%
Egonaldiak Estancias	33.567	34.650	3,23%
Kontsultak Consultas	135.117	144.500	6,94%
Atenditutako urgentiak Urgencias atendidas	34.400	35.600	3,49%

MENDAROKO OSPITALEA HOSPITAL MENDARO	2007an Año 2007	2008an Año 2008	% Aldaketa Variación %
Altak Altas	7.112	7.254	2,00%
Egonaldiak Estancias	33.200	33.007	-0,58%
Kontsultak Consultas	141.500	144.330	2,00%
Atenditutako urgentiak Urgencias atendidas	30.730	31.345	2,00%

GIPUZKOAKO O.K.O.M S.M.E. DE GIPUZKOA	2007an Año 2007	2008an Año 2008	% Aldaketa Variación %
Kontsultak Consultas	192.000	192.000	0%
Egonaldiak Eguneko Ospitalean Estancias en Hospital de Día	2.000	2.000	0%
Egonaldiak Eguneko Zentroetan eta Eguneko beste batzuetan Estancias en Centros de Día y otros de Día	11.900	12.000	0,84%

BILBOKO ESQUALDEA COMARCA BILBAO	2007an Año 2007	2008an Año 2008	% Aldaketa Variación %
Medikuntza orokorreko kontsultak Consultas medicina general	1.410.129	1.571.920	11,47%
Pediatriako kontsultak Consultas pediatría	267.405	294.196	10,02%
Erizaintzako kontsultak Consultas de enfermería	1.530.000	1.530.000	0%

BARRUALDEKO ESKUALDEA COMARCA INTERIOR	2007an Año 2007	2008an Año 2008	% Aldaketa Variación %
Medikuntza orokorreko kontsultak Consultas medicina general	1.204.830	1.224.775	1,66%
Pediatriako kontsultak Consultas pediatría	254.330	262.367	3,16%
Erizaintzako kontsultak Consultas de enfermería	1.302.600	1.345.562	3,30%

URIBEKO ESKUALDEA COMARCA URIBE	2007an Año 2007	2008an Año 2008	% Aldaketa Variación %
Medikuntza orokorreko kontsultak Consultas medicina general	760.000	800.000	5,26%
Pediatriako kontsultak Consultas pediatría	165.000	175.000	6,06%
Erizaintzako kontsultak Consultas de enfermería	335.000	350.000	4,48%

EZKERRALDEA-ENKARTERRIKO ESKUALDEA COMARCA EZKERRALDEA-ENKARTERRI	2007an Año 2007	2008an Año 2008	% Aldaketa Variación %
Medikuntza orokorreko kontsultak Consultas medicina general	1.239.030	1.263.900	2,01%
Pediatriako kontsultak Consultas pediatría	216.799	221.200	2,03%
Erizaintzako kontsultak Consultas de enfermería	1.422.142	1.450.600	2%

TRANSFUSIO ETA GIZA EHUNEN EUSKAL ZENTROA C. VASCO TRANSFUSIONES Y TEJIDOS HUMANOS	2007an Año 2007	2008an Año 2008	% Aldaketa Variación %
Odol-ematea guztira Donación de Sangre Total	90.000	90.000	0%
Aferesi-ematea Donación Aferesis	5.000	5.500	10%
Hematie desleukozitatuen kontzentratua lortzea Obtención Concentrado de Hematíes desleucocitados	93.000	93.500	0,53%
Plaketa desleukozitatuen kontzentratua lortzea (dosis terapeutikoak) Obtención Concentrado de Plaquetas desleucocitados (Dosis terapéuticas)	9.000	10.000	10%
Plasma fresko izoztua (litroak) Obtención Plasma Fresco Congelado (litros)	22.000	23.000	4%
Hezur-tendoietako ehuna (piezak) prozesatu eta hornitzea Procesamiento y suministro de Tejido osteotendinoso (piezas)	700	700	0%
Oftalmologiarako ehunak prozesatu eta hornitzea (korneak, esklera, m.amniótica) Procesamiento y suministro de Tejidos para Oftalmología (Córneas, esclera, m. amniótica)	290	300	3%
Aitzindari hematopoietikokoak prozesatu eta hornitzea Procesamiento y suministro de progenitores hematopoyéticos	100	120	20%
Azala prozesatu eta hornitzea (cm2) Procesamiento y suministro de piel (cm2)	35.000	40.000	12,5%
Beste ehun batzuk prozesatu eta hornitzea Procesamiento y suministro de otros Tejidos	10	10	0%

SANTA MARINA OSPITALEA HOSPITAL SANTA MARINA	2007an Año 2007	2008an Año 2008	% Aldaketa Variación %
Altak Altas	4.941	5.125	3,72%
Egonaldiak Estancias	59.557	61.920	3,97%
Kontsultak Consultas	10.576	10.600	0,23%
Atentitutako urgentiak Urgencias atendidas	4.952	5.140	3,80%

ZAMUDIOKO OSPITALEA HOSPITAL DE ZAMUDIO	2007an Año 2007	2008an Año 2008	% Aldaketa Variación %
Altak Altas	1.241	1.241	0%
Egonaldi Laburreko Unitateko egonaldiak Estancias Unidad de Corta Estancia	13.209	13.209	0%
Egonaldi Ertaineko Unitateko egonaldiak Estancias Unidad de Media Estancia	17.260	17.260	0%
Egonaldi Luzeko Unitateko egonaldiak Estancias Unidad de Larga Estancia	15.696	15.696	0%
Kontsultak Consultas	1.646	1.646	0%

BERMEOKO OSPITALEA HOSPITAL BERMEO	2007an Año 2007	2008an Año 2008	% Aldaketa Variación %
Altak Altas	48	45	-6,25%
Egonaldi Luzeko Unitateko egonaldiak Estancias Unidad de Larga Estancia	67.892	68.240	0,51%
Kontsultak Consultas	1.000	1.100	10%

ZALDIBARKO OSPITALEA HOSPITAL ZALDIBAR	2007an Año 2007	2008an Año 2008	% Aldaketa Variación %
Altak Altas	187	172	-8,02%
Egonaldia Ertaineko Unitateko egonaldiak Estancias Unidad de Media Estancia	13.600	13.600	0%
Egonaldia Luzeko Unitateko egonaldiak Estancias Unidad de Larga Estancia	58.719	58.776	0,10%
Kontsultak Consultas	1.020	1.100	7,84%

GORLIZKO OSPITALEA HOSPITAL GORLIZ	2007an Año 2007	2008an Año 2008	% Aldaketa Variación %
Altak Altas	1.783	1.778	-0,28%
Egonaldiak Estancias	45.610	45.856	0,54%
Kontsultak Consultas	30.677	30.677	0,00%

BIZKAIKO O.K.O.M S.M.E. DE BIZKAIA	2007an Año 2007	2008an Año 2008	% Aldaketa Variación %
Kontsultak Consultas	325.500	326.000	0,15%
Egonaldiak Estancias en Hospital de Día	23.765	24.000	0,99%
Egonaldiak Eguneko Zentroetan eta Eguneko beste batzuetan Estancias en Centros de Día y otros de Día	16.950	16.950	0,00%

BASURTUKO OSPITALEA HOSPITAL DE BASURTO	2007an Año 2007	2008an Año 2008	% Aldaketa Variación %
Altak Altas	36.132	36.313	0,50%
Egonaldiak Estancias	204.671	204.671	0,00%
Kontsultak Consultas	635.244	650.043	2,33%
Atenditutako urgentziak Urgencias atendidas	144.994	146.444	1,00%

GALDAKAO-USANSOLOKO OSPITALEA HOSPITAL DE GALDAKAO-USANSOLO	2007an Año 2007	2008an Año 2008	% Aldaketa Variación %
Altak Altas	20.620	21.445	4,00%
Egonaldiak Estancias	114.124	118.128	3,51%
Kontsultak Consultas	377.480	382.390	1,30%
Atenditutako urgentziak Urgencias atendidas	79.901	80.500	0,75%

SAN ELOY OSPITALEA HOSPITAL DE SAN ELOY	2007an Año 2007	2008an Año 2008	% Aldaketa Variación %
Altak Altas	7.102	7.302	2,82%
Egonaldiak Estancias	33.483	33.483	0,00%
Kontsultak Consultas	152.921	158.971	3,96%
Atenditutako urgentziak Urgencias atendidas	33.987	33.987	0,00%

GURUTZETAKO OSPITALEA HOSPITAL DE CRUCES	2007an Año 2007	2008an Año 2008	% Aldaketa Variación %
Altak Altas	46.821	47.131	0,66%
Egonaldiak Estancias	290.646	289.157	-0,51%
Kontsultak Consultas	821.280	832.208	1,33%
Atenditutako urgentziak Urgencias atendidas	212.800	212.562	-0,11%

Osakidetza - Servicio Vasco de Salud

KAPITAL AURREKONTUA
PRESUPUESTO DE CAPITAL

Euro / Euros

	INBERTSIOAK INVERSIONES	SEKZIOA SECCION	KONTUA CUENTA	EPIGRAFEA EPIGRAFE
III.	IBILGETUAREN EROSKETAK ADQUISICIONES DE INMOVILIZADO			128.440.504
1.	IBILGETZE INMATERIALAK INMOVILIZACIONES INMATERIALES			50.986.325
215	Aplikazio informatikoak. Aplicaciones informáticas.		1.530.692	
800 1	Dirección General - Zuzendaritza Orokorra	1.530.692		
216	Eskubideak, adskripzioan jasotako ibilgetuaren gainekoak. Derechos sobre inmovilizado recibido en adscripción.		20.103.371	
2161	Eskubideak, adskripzioan jasotako eraikinen gainekoak. Derechos sobre construcciones recibidas en adscripción.		20.103.371	
800 13	Hospital Txagorritxu - Txagorritxuko Ospitalea	2.146.000		
800 16	Hospital Leza - Lezako Ospitalea	500.000		
800 30	Hospital Donostia - Donostia Ospitalea	4.717.200		
800 32	Hospital Bidasoa - Bidasoako Ospitalea	1.623.488		
800 36	Hospital Zumarraga - Zumarragako Ospitalea	1.923.800		
800 37	Hospital Mendaro - Mendaroko Ospitalea	700.000		
800 59	Salud Mental Extrahosp. Bizkaia-Bizk.O.K.O.Mentala	40.000		
800 63	Hospital Galdakao-Usansolo - Galdakao-Usansolo O.	2.494.577		
800 65	Hospital San Eloy - San Eloy Ospitalea	2.021.415		
800 66	Hospital Cruces - Gurutzeta Ospitalea	3.936.891		
219	Aurrerakinak, ibilgetze inmaterialarenak. Anticipos para inmovilizaciones inmatrimales.		29.352.262	
800 1	Dirección General - Zuzendaritza Orokorra	4.890.000		
800 5	Comarca Araba - Arabako Eskualdea	100.000		
800 13	Hospital Txagorritxu - Txagorritxuko Ospitalea	4.026.000		
800 16	Hospital Leza - Lezako Ospitalea	1.041.984		
800 30	Hospital Donostia - Donostia Ospitalea	5.489.400		
800 36	Hospital Zumarraga - Zumarragako Ospitalea	243.000		
800 37	Hospital Mendaro - Mendaroko Ospitalea	729.000		
800 49	Centro Vasco Transfusiones y T. H. -T.eta G.H.E.Z.	2.500.000		
800 63	Hospital Galdakao-Usansolo - Galdakao-Usansolo O.	450.000		
800 66	Hospital Cruces - Gurutzeta Ospitalea	9.882.878		
2.	IBILGETZE MATERIALAK INMOVILIZACIONES MATERIALES			75.699.049

INBERTSIOAK INVERSIONES		SEKZIOA SECCION	KONTUA CUENTA	EPIGRAFEA EPIGRAFE
221	Eraikinak. Construcciones.		19.894.172	
2210	Erabilpen klinikoa. De uso clínico.		19.494.172	
800 1	Dirección General - Zuzendaritza Orokorra	625.000		
800 6	Emergencias - Larrialdiak	150.000		
800 12	Hospital Santiago - Santiago Ospitalea	683.000		
800 14	Hospital Alto Deba - Deba Garaiko Ospitalea	28.000		
800 15	Salud Mental Extrahosp. Araba-Araba O.K.O. Mentala	25.188		
800 22	Comarca Gipuzkoa-Este - Gipuzkoako Ekialdeko esk.	1.403.200		
800 27	Comarca Gipuzkoa-Oeste - Gipuzkoako Mendeb. Esk.	240.000		
800 39	Salud Mental Extrahosp. Gipuzkoa-Gip.O.K.O.Mentala	399.200		
800 42	Comarca Bilbao - Bilboko Eskualdea	2.720.850		
800 43	Comarca Interior - Barrualdeko Eskualdea	1.338.530		
800 44	Comarca Uribe-Kosta - Uribe-Kostako Eskualdea	2.231.420		
800 47	Comarca Ezkerraldea-Enkarterri / etako Eskualdea	1.241.720		
800 53	Hospital Santa Marina - Santa Marina Ospitalea	1.194.976		
800 54	Hospital Bermeo - Bermeoko Ospitalea	34.134		
800 55	Hospital Zaldibar - Zaldibarko Ospitalea	40.850		
800 57	Hospital Gorliz - Gorlizko Ospitalea	800.000		
800 62	Hospital Basurto - Basurtuko Ospitalea	6.338.104		
2219	Bestelako eraikinak. Otras construcciones.		400.000	
800 30	Hospital Donostia - Donostia Ospitalea	400.000		
223	Makineria eta aparatuk. Maquinaria y aparatos.		11.852.146	
2230	Makineria, erabilpen klinikorako . Maquinaria de uso clínico.		11.852.146	
800 1	Dirección General - Zuzendaritza Orokorra	1.000.000		
800 5	Comarca Araba - Arabako Eskualdea	203.880		
800 6	Emergencias - Larrialdiak	43.302		
800 12	Hospital Santiago - Santiago Ospitalea	154.746		
800 13	Hospital Txagorritxu - Txagorritxuko Ospitalea	309.500		
800 14	Hospital Alto Deba - Deba Garaiko Ospitalea	70.798		
800 15	Salud Mental Extrahosp. Araba-Araba O.K.O. Mentala	30.000		

Euro / Euros

INBERTSIOAK INVERSIONES	SEKZIOA SECCION	KONTUA CUENTA	EPIGRAFEA EPIGRAFE
800 16 Hospital Leza - Lezako Ospitalea	40.000		
800 22 Comarca Gipuzkoa-Este - Gipuzkoako Ekialdeko esk.	77.300		
800 27 Comarca Gipuzkoa-Oeste - Gipuzkoako Mendeb. Esk.	160.000		
800 30 Hospital Donostia - Donostia Ospitalea	3.213.400		
800 32 Hospital Bidasoa - Bidasoako Ospitalea	97.507		
800 36 Hospital Zumarraga - Zumarragako Ospitalea	100.050		
800 37 Hospital Mendaro - Mendaroko Ospitalea	65.000		
800 42 Comarca Bilbao - Bilboko Eskualdea	106.000		
800 43 Comarca Interior - Barrualdeko Eskualdea	79.520		
800 44 Comarca Uribe-Kosta - Uribe-Kostako Eskualdea	78.500		
800 47 Comarca Ezkerraldea-Enkarterri / etako Eskualdea	90.000		
800 49 Centro Vasco Transfusiones y T. H. -T.eta G.H.E.Z.	70.759		
800 53 Hospital Santa Marina - Santa Marina Ospitalea	85.591		
800 54 Hospital Bermeo - Bermeoko Ospitalea	40.850		
800 55 Hospital Zaldibar - Zaldibarko Ospitalea	43.660		
800 56 Hospital Zamudio - Zamudioko Ospitalea	40.405		
800 57 Hospital Gorliz - Gorlizko Ospitalea	90.210		
800 62 Hospital Basurto - Basurtuko Ospitalea	960.500		
800 63 Hospital Galdakao-Usansolo - Galdakao-Usansolo O.	573.802		
800 65 Hospital San Eloy - San Eloy Ospitalea	133.585		
800 66 Hospital Cruces - Gurutzeta Ospitalea	3.893.281		
224 Tresna eta erreminta. Instrumental y utillaje.		688.746	
2240 Tresna eta erreminta erabilpen klinikorako. <i>Instrumental y utillaje de uso clínico.</i>		688.746	
800 5 Comarca Araba - Arabako Eskualdea	22.500		
800 6 Emergencias - Larrialdiak	15.220		
800 12 Hospital Santiago - Santiago Ospitalea	40.000		
800 13 Hospital Txagorritxu - Txagorritxuko Ospitalea	92.800		
800 14 Hospital Alto Deba - Deba Garaiko Ospitalea	2.500		
800 15 Salud Mental Extrahosp. Araba-Araba O.K.O. Mentala	10.000		
800 22 Comarca Gipuzkoa-Este - Gipuzkoako Ekialdeko esk.	7.500		

INBERTSIOAK INVERSIONES		SEKZIOA SECCION	KONTUA CUENTA	EPIGRAFEA EPIGRAFE
800 27	Comarca Gipuzkoa-Oeste - Gipuzkoako Mendeb. Esk.	86.295		
800 30	Hospital Donostia - Donostia Ospitalea	59.000		
800 36	Hospital Zumarraga - Zumarragako Ospitalea	46.000		
800 37	Hospital Mendaro - Mendaroko Ospitalea	40.000		
800 42	Comarca Bilbao - Bilboko Eskualdea	26.974		
800 43	Comarca Interior - Barrualdeko Eskualdea	9.650		
800 44	Comarca Uribe-Kosta - Uribe-Kostako Eskualdea	28.021		
800 47	Comarca Ezkerraldea-Enkarterri / etako Eskualdea	75.358		
800 57	Hospital Gorliz - Gorlizko Ospitalea	2.128		
800 63	Hospital Galdakao-Usansolo - Galdakao-Usansolo O.	54.800		
800 66	Hospital Cruces - Gurutzeta Ospitalea	70.000		
225	Bestelako instalazioak. Otras instalaciones.		2.241.050	
2250	Instalazioak hartze eta banaketarako. Instalaciones para recepción y distribución.		2.091.050	
800 1	Dirección General - Zuzendaritza Orokorra	300.000		
800 13	Hospital Txagorritxu - Txagorritxuko Ospitalea	169.000		
800 14	Hospital Alto Deba - Deba Garaiko Ospitalea	15.300		
800 15	Salud Mental Extrahosp. Araba-Araba O.K.O. Mentala	40.800		
800 16	Hospital Leza - Lezako Ospitalea	17.883		
800 22	Comarca Gipuzkoa-Este - Gipuzkoako Ekialdeko esk.	70.000		
800 27	Comarca Gipuzkoa-Oeste - Gipuzkoako Mendeb. Esk.	108.500		
800 30	Hospital Donostia - Donostia Ospitalea	100.000		
800 37	Hospital Mendaro - Mendaroko Ospitalea	55.538		
800 39	Salud Mental Extrahosp. Gipuzkoa-Gip.O.K.O.Mentala	28.500		
800 42	Comarca Bilbao - Bilboko Eskualdea	55.269		
800 43	Comarca Interior - Barrualdeko Eskualdea	38.962		
800 47	Comarca Ezkerraldea-Enkarterri / etako Eskualdea	25.500		
800 49	Centro Vasco Transfusiones y T. H. -T.eta G.H.E.Z.	22.806		
800 54	Hospital Bermeo - Bermeoko Ospitalea	29.800		
800 55	Hospital Zaldibar - Zaldibarko Ospitalea	41.100		
800 56	Hospital Zamudio - Zamudioko Ospitalea	40.000		

INBERTSIOAK INVERSIONES		SEKZIOA SECCION	KONTUA CUENTA	EPIGRAFEA EPIGRAFE
800 57	Hospital Gorliz - Gorlizko Ospitalea	34.622		
800 59	Salud Mental Extrahosp. Bizkaia-Bizk.O.K.O.Mentala	29.270		
800 62	Hospital Basurto - Basurtuko Ospitalea	514.200		
800 65	Hospital San Eloy - San Eloy Ospitalea	74.000		
800 66	Hospital Cruces - Gurutzeta Ospitalea	280.000		
2259	Bestelako instalazioak, teknikoak ez direnak. <i>Otras instalaciones no técnicas.</i>		150.000	
800 1	Dirección General - Zuzendaritza Orokorra	150.000		
226	Altzariak. Mobiliario.		3.107.548	
2260	Erabilpen klinikorako altzariak. <i>Mobiliario de uso clínico.</i>		2.233.241	
800 6	Emergencias - Larrialdiak	27.000		
800 12	Hospital Santiago - Santiago Ospitalea	140.000		
800 13	Hospital Txagorritxu - Txagorritxuko Ospitalea	162.000		
800 14	Hospital Alto Deba - Deba Garaiko Ospitalea	42.000		
800 15	Salud Mental Extrahosp. Araba-Araba O.K.O. Mentala	45.000		
800 16	Hospital Leza - Lezako Ospitalea	21.000		
800 30	Hospital Donostia - Donostia Ospitalea	526.390		
800 32	Hospital Bidasoa - Bidasoako Ospitalea	80.000		
800 36	Hospital Zumarraga - Zumarragako Ospitalea	80.455		
800 37	Hospital Mendaro - Mendaroko Ospitalea	53.370		
800 39	Salud Mental Extrahosp. Gipuzkoa-Gip.O.K.O.Mentala	28.961		
800 54	Hospital Bermeo - Bermeoko Ospitalea	19.580		
800 55	Hospital Zaldibar - Zaldibarko Ospitalea	32.156		
800 56	Hospital Zamudio - Zamudioko Ospitalea	32.061		
800 57	Hospital Gorliz - Gorlizko Ospitalea	49.253		
800 62	Hospital Basurto - Basurtuko Ospitalea	490.515		
800 63	Hospital Galdakao-Usansolo - Galdakao-Usansolo O.	200.000		
800 66	Hospital Cruces - Gurutzeta Ospitalea	203.500		
2261	Erabilpen ez klinikorako altzariak. <i>Mobiliario de uso no clínico.</i>		874.307	
800 1	Dirección General - Zuzendaritza Orokorra	125.000		
800 5	Comarca Araba - Arabako Eskualdea	112.500		

INBERTSIOAK INVERSIONES		SEKZIOA SECCION	KONTUA CUENTA	EPIGRAFEA EPIGRAFE
800 22	Comarca Gipuzkoa-Este - Gipuzkoako Ekialdeko esk.	170.104		
800 42	Comarca Bilbao - Bilboko Eskualdea	79.950		
800 43	Comarca Interior - Barrualdeko Eskualdea	193.798		
800 44	Comarca Uribe-Kosta - Uribe-Kostako Eskualdea	47.250		
800 47	Comarca Ezkerraldea-Enkarteri / etako Eskualdea	92.360		
800 49	Centro Vasco Transfusiones y T. H. - T.eta G.H.E.Z.	20.458		
800 59	Salud Mental Extrahosp. Bizkaia-Bizk.O.K.O.Mentala	32.887		
227	Ekipoak, informazioa prozesatzeko. Equipos para procesos de información.		6.786.517	
800 1	Dirección General - Zuzendaritza Orokorra	6.629.308		
800 5	Comarca Araba - Arabako Eskualdea	16.150		
800 6	Emergencias - Larrialdiak	10.000		
800 13	Hospital Txagorritxu - Txagorritxuko Ospitalea	25.408		
800 14	Hospital Alto Deba - Deba Garaiko Ospitalea	5.000		
800 42	Comarca Bilbao - Bilboko Eskualdea	15.000		
800 43	Comarca Interior - Barrualdeko Eskualdea	6.000		
800 44	Comarca Uribe-Kosta - Uribe-Kostako Eskualdea	20.452		
800 47	Comarca Ezkerraldea-Enkarteri / etako Eskualdea	8.779		
800 59	Salud Mental Extrahosp. Bizkaia-Bizk.O.K.O.Mentala	3.080		
800 63	Hospital Galdakao-Usansolo - Galdakao-Usansolo O.	26.140		
800 66	Hospital Cruces - Gurutzeta Ospitalea	21.200		
231	Bideango eraikinak. Construcciones en curso.		25.358.350	
800 1	Dirección General - Zuzendaritza Orokorra	3.304.000		
800 5	Comarca Araba - Arabako Eskualdea	1.497.320		
800 12	Hospital Santiago - Santiago Ospitalea	2.680.400		
800 14	Hospital Alto Deba - Deba Garaiko Ospitalea	4.209.030		
800 15	Salud Mental Extrahosp. Araba-Araba O.K.O. Mentala	347.200		
800 22	Comarca Gipuzkoa-Este - Gipuzkoako Ekialdeko esk.	1.027.600		
800 27	Comarca Gipuzkoa-Oeste - Gipuzkoako Mendeb. Esk.	243.000		
800 30	Hospital Donostia - Donostia Ospitalea	2.575.800		
800 42	Comarca Bilbao - Bilboko Eskualdea	488.800		

Euro / Euros

INBERTSIOAK INVERSIONES		SEKZIOA SECCION	KONTUA CUENTA	EPIGRAFEA EPIGRAFE
800 43	Comarca Interior - Barrualdeko Eskualdea	172.000		
800 44	Comarca Uribe-Kosta - Uribe-Kostako Eskualdea	1.742.400		
800 47	Comarca Ezkerraldea-Enkarterri / etako Eskualdea	1.100.000		
800 53	Hospital Santa Marina - Santa Marina Ospitalea	97.200		
800 54	Hospital Bermeo - Bermeoko Ospitalea	194.400		
800 55	Hospital Zaldibar - Zaldibarko Ospitalea	777.600		
800 56	Hospital Zamudio - Zamudioko Ospitalea	680.400		
800 57	Hospital Gorliz - Gorlizko Ospitalea	680.000		
800 59	Salud Mental Extrahosp. Bizkaia-Bizk.O.K.O.Mentala	97.200		
800 62	Hospital Basurto - Basurtuko Ospitalea	3.444.000		
233	Makineria eta aparatuak muntaketan. Maquinaria y aparatos en montaje.		3.613.120	
800 1	Dirección General - Zuzendaritza Orokorra	388.800		
800 12	Hospital Santiago - Santiago Ospitalea	291.600		
800 13	Hospital Txagorritxu - Txagorritxuko Ospitalea	517.960		
800 30	Hospital Donostia - Donostia Ospitalea	15.000		
800 32	Hospital Bidasoa - Bidasoako Ospitalea	194.400		
800 36	Hospital Zumarraga - Zumarragako Ospitalea	243.000		
800 37	Hospital Mendaro - Mendaroko Ospitalea	243.000		
800 53	Hospital Santa Marina - Santa Marina Ospitalea	77.760		
800 62	Hospital Basurto - Basurtuko Ospitalea	1.100.000		
800 63	Hospital Galdakao-Usansolo - Galdakao-Usansolo O.	250.000		
800 65	Hospital San Eloy - San Eloy Ospitalea	291.600		
235	Bestelako instalazioak muntaketan. Otras instalaciones en montaje.		2.157.400	
800 1	Dirección General - Zuzendaritza Orokorra	2.157.400		
4.	BESTELAKO IBILGETZE FINANTZARIOAK OTRAS INMOVILIZACIONES FINANCIERAS			1.755.130
254	Epe luzerako kredituak, pertsonalari emandakoak. Créditos a largo plazo al personal.		1.755.130	
800 1	Dirección General - Zuzendaritza Orokorra	1.755.130		
INBERTSIOAK GUZTIRA TOTAL INVERSIONES				128.440.504

Euro / Euros

FINANTZIAZIOA FINANCIACIÓN		SEKZIOA SECCION	KONTUA CUENTA	EPIGRAFEA EPIGRAFE
II. AKZIODUNEN EKARPENAK APORTACIONES DE ACCIONISTAS				126.685.374
1. EAEKO ARLO PUBLIKOA SECTOR PÚBLICO DE LA CAE				126.685.374
130 Kapital diru-laguntza ofizialak. Subvenciones oficiales de capital.			126.685.374	
1300	Kapital diru-laguntza ofizialak. EAEko Administrazioa. Subvenciones oficiales de capital. Administración de la CAE		126.685.374	
800 1	Dirección General - Zuzendaritza Orokorra	21.100.200		
800 5	Comarca Araba - Arabako Eskualdea	1.952.350		
800 6	Emergencias - Larrialdiak	245.522		
800 12	Hospital Santiago - Santiago Ospitalea	3.989.746		
800 13	Hospital Txagorritxu - Txagorritxuko Ospitalea	7.448.668		
800 14	Hospital Alto Deba - Deba Garaiko Ospitalea	4.372.628		
800 15	Salud Mental Extrahosp. Araba-Araba O.K.O. Mentala	498.188		
800 16	Hospital Leza - Lezako Ospitalea	1.620.867		
800 22	Comarca Gipuzkoa-Este - Gipuzkoako Ekialdeko esk.	2.755.704		
800 27	Comarca Gipuzkoa-Oeste - Gipuzkoako Mendeb. Esk.	837.795		
800 30	Hospital Donostia - Donostia Ospitalea	17.096.190		
800 32	Hospital Bidasoa - Bidasoako Ospitalea	1.995.395		
800 36	Hospital Zumarraga - Zumarragako Ospitalea	2.636.305		
800 37	Hospital Mendaro - Mendaroko Ospitalea	1.885.908		
800 39	Salud Mental Extrahosp. Gipuzkoa-Gip.O.K.O.Mentala	456.661		
800 42	Comarca Bilbao - Bilboko Eskualdea	3.492.843		
800 43	Comarca Interior - Barrualdeko Eskualdea	1.838.460		
800 44	Comarca Uribe-Kosta - Uribe-Kostako Eskualdea	4.148.043		
800 47	Comarca Ezkerraldea-Enkarterri / etako Eskualdea	2.633.717		
800 49	Centro Vasco Transfusiones y T. H. -T.eta G.H.E.Z.	2.614.023		
800 53	Hospital Santa Marina - Santa Marina Ospitalea	1.455.527		
800 54	Hospital Bermeo - Bermeoko Ospitalea	318.764		
800 55	Hospital Zaldibar - Zaldibarko Ospitalea	935.366		
800 56	Hospital Zamudio - Zamudioko Ospitalea	792.866		
800 57	Hospital Gortiz - Gortizko Ospitalea	1.656.213		
800 59	Salud Mental Extrahosp. Bizkaia-Bizk.O.K.O.Mentala	202.437		

Euro / Euros

FINANTZIAZIOA FINANCIACIÓN	SEKZIOA SECCION	KONTUA CUENTA	EPIGRAFEA EPIGRAFE
800 62 Hospital Basurto - Basurtuko Ospitalea	12.847.319		
800 63 Hospital Galdakao-Usansolo - Galdakao-Usansolo O.	4.049.319		
800 65 Hospital San Eloy - San Eloy Ospitalea	2.520.600		
800 66 Hospital Cruces - Gurutzeta Ospitalea	18.287.750		
V. IBILGETUA SALDU, AURRE KITATU EDO EPE LABURRERA BIHURTU ENAJENACION, CANCEL. ANTICIPADA O TRASPASO A C/P INMOV.			1.755.130
4. BESTELAKO IBILGETZE FINANTZARIOAK OTRAS INMOVILIZACIONES FINANCIERAS			1.755.130
254 Epe luzerako kredituak, pertsonalari emandakoak. Créditos a largo plazo al personal.		1.755.130	
800 1 Dirección General - Zuzendaritza Orokorra	1.755.130		
FINANTZIAZIOA GUZTIRA TOTAL FINANCIACIÓN			128.440.504

Osakidetza - Servicio Vasco de Salud

USTIAPEN AURREKONTUA
PRESUPUESTO DE EXPLOTACION

Euro / Euros

GASTUAK GASTOS		SEKZIOA SECCION	KONTUA CUENTA	EPIGRAFA EPIGRAFE
II. HORNIKUNTZAK APROVISIONAMIENTOS				483.340.072
1.	EROSKETAK COMPRAS			374.685.185
600	Erosketak: Farmazi-produktuak. Compras de productos farmacéuticos.		172.094.100	
800 5	Comarca Araba - Arabako Eskualdea	255.342		
800 6	Emergencias - Larrialdiak	64.864		
800 12	Hospital Santiago - Santiago Ospitalea	5.507.239		
800 13	Hospital Txagorritxu - Txagorritxuko Ospitalea	19.477.651		
800 14	Hospital Alto Deba - Deba Garaiko Ospitalea	769.024		
800 15	Salud Mental Extrahosp. Araba-Araba O.K.O. Mentala	594.363		
800 16	Hospital Leza - Lezako Ospitalea	122.009		
800 22	Comarca Gipuzkoa-Este - Gipuzkoako Ekialdeko esk.	438.953		
800 27	Comarca Gipuzkoa-Oeste - Gipuzkoako Mendeb. Esk.	281.789		
800 30	Hospital Donostia - Donostia Ospitalea	40.564.917		
800 32	Hospital Bidasoa - Bidasoako Ospitalea	1.267.856		
800 36	Hospital Zumarraga - Zumarragako Ospitalea	2.104.168		
800 37	Hospital Mendaro - Mendaroko Ospitalea	1.569.586		
800 39	Salud Mental Extrahosp. Gipuzkoa-Gip.O.K.O.Mentala	27.758		
800 42	Comarca Bilbao - Bilboko Eskualdea	463.322		
800 43	Comarca Interior - Barrualdeko Eskualdea	401.841		
800 44	Comarca Uribe-Kosta - Uribe-Kostako Eskualdea	222.885		
800 47	Comarca Ezkerraldea-Enkarterri / etako Eskualdea	370.657		
800 49	Centro Vasco Transfusiones y T. H. -T.eta G.H.E.Z.	1.795.795		
800 53	Hospital Santa Marina - Santa Marina Ospitalea	852.353		
800 54	Hospital Bermeo - Bermeoko Ospitalea	388.763		
800 55	Hospital Zaldibar - Zaldibarko Ospitalea	388.871		
800 56	Hospital Zamudio - Zamudioko Ospitalea	403.282		
800 57	Hospital Gorniz - Gornizko Ospitalea	297.385		
800 59	Salud Mental Extrahosp. Bizkaia-Bizk.O.K.O.Mentala	35.763		

GASTUAK GASTOS	SEKZIOA SECCION	KONTUA CUENTA	EPIGRAFEA EPIGRAFE
800 62 Hospital Basurto - Basurtuko Ospitalea	28.691.991		
800 63 Hospital Galdakao-Usansolo - Galdakao-Usansolo O.	16.044.540		
800 65 Hospital San Eloy - San Eloy Ospitalea	3.142.634		
800 66 Hospital Cruces - Gurutzeta Ospitalea	45.548.499		
601 Erosketak: kontsumorako osasun materialak. Compras de material sanitario de consumo.		174.625.364	
800 1 Dirección General - Zuzendaritza Orokorra	178.958		
800 5 Comarca Araba - Arabako Eskualdea	2.059.796		
800 6 Emergencias - Larrialdiak	131.710		
800 12 Hospital Santiago - Santiago Ospitalea	7.953.589		
800 13 Hospital Txagorritxu - Txagorritxuko Ospitalea	15.099.227		
800 14 Hospital Alto Deba - Deba Garaiko Ospitalea	2.127.007		
800 15 Salud Mental Extrahosp. Araba-Araba O.K.O. Mentala	158.970		
800 16 Hospital Leza - Lezako Ospitalea	221.565		
800 22 Comarca Gipuzkoa-Este - Gipuzkoako Ekialdeko esk.	1.885.961		
800 27 Comarca Gipuzkoa-Oeste - Gipuzkoako Mendeb. Esk.	1.553.692		
800 30 Hospital Donostia - Donostia Ospitalea	37.031.870		
800 32 Hospital Bidasoa - Bidasoako Ospitalea	3.265.747		
800 36 Hospital Zumarraga - Zumarragako Ospitalea	4.401.700		
800 37 Hospital Mendaro - Mendaroko Ospitalea	3.209.367		
800 39 Salud Mental Extrahosp. Gipuzkoa-Gip.O.K.O.Mentala	39.422		
800 42 Comarca Bilbao - Bilboko Eskualdea	2.202.396		
800 43 Comarca Interior - Barrualdeko Eskualdea	1.997.404		
800 44 Comarca Uribe-Kosta - Uribe-Kostako Eskualdea	920.012		
800 47 Comarca Ezkerraldea-Enkarteri / etako Eskualdea	1.624.313		
800 49 Centro Vasco Transfusiones y T. H. -T.eta G.H.E.Z.	5.580.782		
800 53 Hospital Santa Marina - Santa Marina Ospitalea	789.461		
800 54 Hospital Bermeo - Bermeoko Ospitalea	94.713		
800 55 Hospital Zaldibar - Zaldibarko Ospitalea	61.279		
800 56 Hospital Zamudio - Zamudioko Ospitalea	85.920		
800 57 Hospital Gorliz - Gorlizko Ospitalea	208.202		

Euro / Euros

GASTUAK GASTOS	SEKZIOA SECCION	KONTUA CUENTA	EPIGRAFEA EPIGRAFE
800 59 Salud Mental Extrahosp. Bizkaia-Bizk.O.K.O.Mentala	84.873		
800 62 Hospital Basurto - Basurtuko Ospitalea	24.323.579		
800 63 Hospital Galdakao-Usansolo - Galdakao-Usansolo O.	15.865.780		
800 65 Hospital San Eloy - San Eloy Ospitalea	5.032.605		
800 66 Hospital Cruces - Gurutzeta Ospitalea	36.435.464		
602 Erosketak: Tresna eta erreminta txikiak. Compras de instrumental y pequeño utillaje.		8.141.123	
800 1 Dirección General - Zuzendaritza Orokorra	26.226		
800 5 Comarca Araba - Arabako Eskualdea	118.612		
800 6 Emergencias - Larrialdiak	46.298		
800 12 Hospital Santiago - Santiago Ospitalea	493.822		
800 13 Hospital Txagorritxu - Txagorritxuko Ospitalea	493.125		
800 14 Hospital Alto Deba - Deba Garaiko Ospitalea	99.376		
800 15 Salud Mental Extrahosp. Araba-Araba O.K.O. Mentala	48.259		
800 16 Hospital Leza - Lezako Ospitalea	22.708		
800 22 Comarca Gipuzkoa-Este - Gipuzkoako Ekialdeko esk.	84.736		
800 27 Comarca Gipuzkoa-Oeste - Gipuzkoako Mendeb. Esk.	68.910		
800 30 Hospital Donostia - Donostia Ospitalea	1.731.211		
800 32 Hospital Bidasoa - Bidasoako Ospitalea	405.790		
800 36 Hospital Zumarraga - Zumarragako Ospitalea	222.722		
800 37 Hospital Mendaro - Mendaroko Ospitalea	152.722		
800 39 Salud Mental Extrahosp. Gipuzkoa-Gip.O.K.O.Mentala	19.028		
800 42 Comarca Bilbao - Bilboko Eskualdea	114.954		
800 43 Comarca Interior - Barrualdeko Eskualdea	122.781		
800 44 Comarca Uribe-Kosta - Uribe-Kostako Eskualdea	61.999		
800 47 Comarca Ezkerraldea-Enkarterri / etako Eskualdea	65.237		
800 49 Centro Vasco Transfusiones y T. H. -T.eta G.H.E.Z.	36.283		
800 53 Hospital Santa Marina - Santa Marina Ospitalea	61.044		
800 54 Hospital Bermeo - Bermeoko Ospitalea	34.798		
800 55 Hospital Zaldibar - Zaldibarko Ospitalea	50.598		
800 56 Hospital Zamudio - Zamudioko Ospitalea	49.485		

Euro / Euros

GASTUAK GASTOS	SEKZIOA SECCION	KONTUA CUENTA	EPIGRAFEA EPIGRAFE
800 57 Hospital Gorliz - Gorlizko Ospitalea	20.019		
800 59 Salud Mental Extrahosp. Bizkaia-Bizk.O.K.O.Mentala	24.348		
800 62 Hospital Basurto - Basurtuko Ospitalea	1.303.516		
800 63 Hospital Galdakao-Usansolo - Galdakao-Usansolo O.	921.783		
800 65 Hospital San Eloy - San Eloy Ospitalea	205.947		
800 66 Hospital Cruces - Gurutzeta Ospitalea	1.034.786		
603 Erosketak: Elikagaiak. Compras de productos alimenticios.		3.598.738	
800 1 Dirección General - Zuzendaritza Orokorra	2.056		
800 5 Comarca Araba - Arabako Eskualdea	401		
800 6 Emergencias - Larrialdiak	190		
800 12 Hospital Santiago - Santiago Ospitalea	438.434		
800 14 Hospital Alto Deba - Deba Garaiko Ospitalea	171.211		
800 15 Salud Mental Extrahosp. Araba-Araba O.K.O. Mentala	98.164		
800 16 Hospital Leza - Lezako Ospitalea	102.771		
800 22 Comarca Gipuzkoa-Este - Gipuzkoako Ekialdeko esk.	73		
800 30 Hospital Donostia - Donostia Ospitalea	1.508.255		
800 39 Salud Mental Extrahosp. Gipuzkoa-Gip.O.K.O.Mentala	7.709		
800 42 Comarca Bilbao - Bilboko Eskualdea	2.966		
800 43 Comarca Interior - Barrualdeko Eskualdea	3.042		
800 44 Comarca Uribe-Kosta - Uribe-Kostako Eskualdea	102		
800 49 Centro Vasco Transfusiones y T. H. -T.eta G.H.E.Z.	1.191		
800 53 Hospital Santa Marina - Santa Marina Ospitalea	5.324		
800 54 Hospital Bermeo - Bermeoko Ospitalea	26.905		
800 55 Hospital Zaldibar - Zaldibarko Ospitalea	255.239		
800 59 Salud Mental Extrahosp. Bizkaia-Bizk.O.K.O.Mentala	31.373		
800 66 Hospital Cruces - Gurutzeta Ospitalea	943.332		
604 Erosketak: Jantzi, lentzeria eta oinetakoak. Compras de vestuario, lencería y calzado.		1.551.071	
800 5 Comarca Araba - Arabako Eskualdea	20.529		
800 6 Emergencias - Larrialdiak	41.109		
800 12 Hospital Santiago - Santiago Ospitalea	97.839		

Euro / Euros

GASTUAK GASTOS	SEKZIOA SECCION	KONTUA CUENTA	EPIGRAFEA EPIGRAFE
800 13 Hospital Txagorritxu - Txagorritxuko Ospitalea	24.718		
800 14 Hospital Alto Deba - Deba Garaiko Ospitalea	13.776		
800 15 Salud Mental Extrahosp. Araba-Araba O.K.O. Mentala	67.713		
800 16 Hospital Leza - Lezako Ospitalea	14.926		
800 22 Comarca Gipuzkoa-Este - Gipuzkoako Ekialdeko esk.	58.971		
800 27 Comarca Gipuzkoa-Oeste - Gipuzkoako Mendeb. Esk.	6.106		
800 30 Hospital Donostia - Donostia Ospitalea	287.377		
800 32 Hospital Bidasoa - Bidasoako Ospitalea	32.646		
800 36 Hospital Zumarraga - Zumarragako Ospitalea	10.151		
800 37 Hospital Mendaro - Mendaroko Ospitalea	24.797		
800 39 Salud Mental Extrahosp. Gipuzkoa-Gip.O.K.O.Mentala	3.533		
800 42 Comarca Bilbao - Bilboko Eskualdea	24.718		
800 43 Comarca Interior - Barrualdeko Eskualdea	9.887		
800 44 Comarca Uribe-Kosta - Uribe-Kostako Eskualdea	10.260		
800 47 Comarca Ezkerraldea-Enkarterri / etako Eskualdea	22.741		
800 49 Centro Vasco Transfusiones y T. H. -T.eta G.H.E.Z.	3.529		
800 53 Hospital Santa Marina - Santa Marina Ospitalea	39.929		
800 54 Hospital Bermeo - Bermeoko Ospitalea	20.060		
800 55 Hospital Zaldibar - Zaldibarko Ospitalea	17.411		
800 56 Hospital Zamudio - Zamudioko Ospitalea	17.438		
800 57 Hospital Gorliz - Gorlizko Ospitalea	9.525		
800 59 Salud Mental Extrahosp. Bizkaia-Bizk.O.K.O.Mentala	7.130		
800 62 Hospital Basurto - Basurtuko Ospitalea	290.923		
800 63 Hospital Galdakao-Usansolo - Galdakao-Usansolo O.	203.857		
800 65 Hospital San Eloy - San Eloy Ospitalea	11.751		
800 66 Hospital Cruces - Gurutzeta Ospitalea	157.721		
605 Erosketak: Bestelako hornikuntzak. Compras de otros aprovisionamientos.		14.674.789	
6051 Erosketak: Erregaiak. Compras de Combustibles.		1.208.922	
800 1 Dirección General - Zuzendaritza Orokorra	58.753		
800 5 Comarca Araba - Arabako Eskualdea	5.559		

Euro / Euros

GASTUAK GASTOS	SEKZIOA SECCION	KONTUA CUENTA	EPIGRAFEA EPIGRAFE
800 12 Hospital Santiago - Santiago Ospitalea	1.464		
800 13 Hospital Txagorritxu - Txagorritxuko Ospitalea	5.704		
800 14 Hospital Alto Deba - Deba Garaiko Ospitalea	1.518		
800 15 Salud Mental Extrahosp. Araba-Araba O.K.O. Mentala	30		
800 16 Hospital Leza - Lezako Ospitalea	80.524		
800 22 Comarca Gipuzkoa-Este - Gipuzkoako Ekialdeko esk.	80.186		
800 27 Comarca Gipuzkoa-Oeste - Gipuzkoako Mendeb. Esk.	50.090		
800 30 Hospital Donostia - Donostia Ospitalea	21.754		
800 36 Hospital Zumarraga - Zumarragako Ospitalea	1.846		
800 37 Hospital Mendaro - Mendaroko Ospitalea	146.619		
800 42 Comarca Bilbao - Bilboko Eskualdea	25.707		
800 43 Comarca Interior - Barrualdeko Eskualdea	49.436		
800 44 Comarca Uribe-Kosta - Uribe-Kostako Eskualdea	17.547		
800 47 Comarca Ezkerraldea-Enkarteri / etako Eskualdea	30.651		
800 49 Centro Vasco Transfusiones y T. H. -T.eta G.H.E.Z.	44.748		
800 53 Hospital Santa Marina - Santa Marina Ospitalea	1.806		
800 54 Hospital Bermeo - Bermeoko Ospitalea	118.838		
800 55 Hospital Zaldibar - Zaldibarko Ospitalea	170.246		
800 56 Hospital Zamudio - Zamudioko Ospitalea	111.342		
800 59 Salud Mental Extrahosp. Bizkaia-Bizk.O.K.O.Mentala	7.606		
800 62 Hospital Basurto - Basurtuko Ospitalea	140.911		
800 65 Hospital San Eloy - San Eloy Ospitalea	15.573		
800 66 Hospital Cruces - Gurutzeta Ospitalea	20.464		
6052 Erosketak: Ordezka piezak. Compras de Repuestos.		836.506	
800 1 Dirección General - Zuzendaritza Orokorra	1.958		
800 5 Comarca Araba - Arabako Eskualdea	4.215		
800 6 Emergencias - Larrialdiak	1.049		
800 12 Hospital Santiago - Santiago Ospitalea	73.156		
800 13 Hospital Txagorritxu - Txagorritxuko Ospitalea	88.415		
800 14 Hospital Alto Deba - Deba Garaiko Ospitalea	10.220		

Euro / Euros

GASTUAK GASTOS	SEKZIOA SECCION	KONTUA CUENTA	EPIGRAFEA EPIGRAFE
800 15 Salud Mental Extrahosp. Araba-Araba O.K.O. Mentala	13.478		
800 16 Hospital Leza - Lezako Ospitalea	4.658		
800 22 Comarca Gipuzkoa-Este - Gipuzkoako Ekialdeko esk.	1.867		
800 27 Comarca Gipuzkoa-Oeste - Gipuzkoako Mendeb. Esk.	2.301		
800 30 Hospital Donostia - Donostia Ospitalea	139.869		
800 32 Hospital Bidasoa - Bidasoako Ospitalea	81.377		
800 36 Hospital Zumarraga - Zumarragako Ospitalea	42.449		
800 37 Hospital Mendaro - Mendaroko Ospitalea	785		
800 39 Salud Mental Extrahosp. Gipuzkoa-Gip.O.K.O.Mentala	357		
800 42 Comarca Bilbao - Bilboko Eskualdea	3.955		
800 43 Comarca Interior - Barrualdeko Eskualdea	4.944		
800 44 Comarca Uribe-Kosta - Uribe-Kostako Eskualdea	3.006		
800 47 Comarca Ezkerraldea-Enkarterri / etako Eskualdea	2.966		
800 49 Centro Vasco Transfusiones y T. H. -T.eta G.H.E.Z.	1.186		
800 53 Hospital Santa Marina - Santa Marina Ospitalea	7.606		
800 54 Hospital Bermeo - Bermeoko Ospitalea	2.377		
800 55 Hospital Zaldibar - Zaldibarko Ospitalea	1.017		
800 56 Hospital Zamudio - Zamudioko Ospitalea	410		
800 57 Hospital Gorliz - Gorlizko Ospitalea	3.420		
800 62 Hospital Basurto - Basurtuko Ospitalea	34.663		
800 63 Hospital Galdakao-Usansolo - Galdakao-Usansolo O.	53.285		
800 65 Hospital San Eloy - San Eloy Ospitalea	1.958		
800 66 Hospital Cruces - Gurutzeta Ospitalea	249.559		
6053 Erosketak: Konponketa eta kontserbazioarako materialak. Compras de Materiales para reparaciones y conservación.		3.239.658	
800 1 Dirección General - Zuzendaritza Orokorra	2.938		
800 5 Comarca Araba - Arabako Eskualdea	88.148		
800 6 Emergencias - Larrialdiak	18.979		
800 12 Hospital Santiago - Santiago Ospitalea	219.469		
800 13 Hospital Txagorritxu - Txagorritxuko Ospitalea	216.760		
800 14 Hospital Alto Deba - Deba Garaiko Ospitalea	51.853		

Euro / Euros

GASTUAK GASTOS	SEKZIOA SECCION	KONTUA CUENTA	EPIGRAFEA EPIGRAFE
800 15 Salud Mental Extrahosp. Araba-Araba O.K.O. Mentala	90.278		
800 16 Hospital Leza - Lezako Ospitalea	13.785		
800 22 Comarca Gipuzkoa-Este - Gipuzkoako Ekialdeko esk.	22.842		
800 27 Comarca Gipuzkoa-Oeste - Gipuzkoako Mendeb. Esk.	8.208		
800 30 Hospital Donostia - Donostia Ospitalea	767.521		
800 32 Hospital Bidasoa - Bidasoako Ospitalea	45.576		
800 36 Hospital Zumarraga - Zumarragako Ospitalea	154.108		
800 37 Hospital Mendaro - Mendaroko Ospitalea	59.416		
800 39 Salud Mental Extrahosp. Gipuzkoa-Gip.O.K.O.Mentala	3.931		
800 42 Comarca Bilbao - Bilboko Eskualdea	49.436		
800 43 Comarca Interior - Barrualdeko Eskualdea	14.831		
800 44 Comarca Uribe-Kosta - Uribe-Kostako Eskualdea	8.016		
800 47 Comarca Ezkerraldea-Enkarterri / etako Eskualdea	19.775		
800 49 Centro Vasco Transfusiones y T. H. -T.eta G.H.E.Z.	2.413		
800 53 Hospital Santa Marina - Santa Marina Ospitalea	38.503		
800 54 Hospital Bermeo - Bermeoko Ospitalea	28.521		
800 55 Hospital Zaldibar - Zaldibarko Ospitalea	47.697		
800 56 Hospital Zamudio - Zamudioko Ospitalea	23.024		
800 57 Hospital Gorliz - Gorlizko Ospitalea	10.162		
800 59 Salud Mental Extrahosp. Bizkaia-Bizk.O.K.O.Mentala	95		
800 62 Hospital Basurto - Basurtuko Ospitalea	252.109		
800 63 Hospital Galdakao-Usansolo - Galdakao-Usansolo O.	316.050		
800 65 Hospital San Eloy - San Eloy Ospitalea	31.335		
800 66 Hospital Cruces - Gurutzeta Ospitalea	633.879		
6054 Erosketak: Garbitzeko materiala. Compras de Material de limpieza y aseo.		3.094.587	
800 1 Dirección General - Zuzendaritza Orokorra	15.668		
800 5 Comarca Araba - Arabako Eskualdea	22.330		
800 6 Emergencias - Larrialdiak	8.993		
800 12 Hospital Santiago - Santiago Ospitalea	175.575		
800 13 Hospital Txagorritxu - Txagorritxuko Ospitalea	83.662		

Euro / Euros

GASTUAK GASTOS	SEKZIOA SECCION	KONTUA CUENTA	EPIGRAFEA EPIGRAFE
800 14 Hospital Alto Deba - Deba Garaiko Ospitalea	34.478		
800 15 Salud Mental Extrahosp. Araba-Araba O.K.O. Mentala	89.295		
800 16 Hospital Leza - Lezako Ospitalea	26.525		
800 22 Comarca Gipuzkoa-Este - Gipuzkoako Ekialdeko esk.	67.322		
800 27 Comarca Gipuzkoa-Oeste - Gipuzkoako Mendeb. Esk.	37.144		
800 30 Hospital Donostia - Donostia Ospitalea	662.123		
800 32 Hospital Bidasoa - Bidasoako Ospitalea	82.915		
800 36 Hospital Zumarraga - Zumarragako Ospitalea	79.361		
800 37 Hospital Mendaro - Mendaroko Ospitalea	35.872		
800 39 Salud Mental Extrahosp. Gipuzkoa-Gip.O.K.O.Mentala	4.717		
800 42 Comarca Bilbao - Bilboko Eskualdea	66.245		
800 43 Comarca Interior - Barrualdeko Eskualdea	51.433		
800 44 Comarca Uribe-Kosta - Uribe-Kostako Eskualdea	32.688		
800 47 Comarca Ezkerraldea-Enkarterri / etako Eskualdea	49.436		
800 49 Centro Vasco Transfusiones y T. H. - T.eta G.H.E.Z.	18.981		
800 53 Hospital Santa Marina - Santa Marina Ospitalea	66.549		
800 54 Hospital Bermeo - Bermeoko Ospitalea	62.746		
800 55 Hospital Zaldibar - Zaldibarko Ospitalea	56.124		
800 56 Hospital Zamudio - Zamudioko Ospitalea	53.106		
800 57 Hospital Gorliz - Gorlizko Ospitalea	61.218		
800 59 Salud Mental Extrahosp. Bizkaia-Bizk.O.K.O.Mentala	14.261		
800 62 Hospital Basurto - Basurtuko Ospitalea	264.248		
800 63 Hospital Galdakao-Usansolo - Galdakao-Usansolo O.	352.620		
800 65 Hospital San Eloy - San Eloy Ospitalea	57.310		
800 66 Hospital Cruces - Gurutzeta Ospitalea	461.642		
6055 Erosketak: Irakaskuntza eta ikerketarako materialak. <i>Compras de materiales para docencia e investigación.</i>		220.771	
800 6 Emergencias - Larrialdiak	487		
800 13 Hospital Txagorritxu - Txagorritxuko Ospitalea	4.754		
800 16 Hospital Leza - Lezako Ospitalea	95		
800 30 Hospital Donostia - Donostia Ospitalea	34.849		

Euro / Euros

GASTUAK GASTOS	SEKZIOA SECCION	KONTUA CUENTA	EPIGRAFEA EPIGRAFE
800 37 Hospital Mendaro - Mendaroko Ospitalea	1.541		
800 49 Centro Vasco Transfusiones y T. H. -T.eta G.H.E.Z.	95		
800 56 Hospital Zamudio - Zamudioko Ospitalea	16.725		
800 62 Hospital Basurto - Basurtuko Ospitalea	88.891		
800 63 Hospital Galdakao-Usansolo - Galdakao-Usansolo O.	69.341		
800 66 Hospital Cruces - Gurutzeta Ospitalea	3.993		
6057 Erosketak: Inbentariagarria den material informatikoa. <i>Compras de material informático inventariable.</i>		2.263.237	
800 1 Dirección General - Zuzendaritza Orokorra	68.545		
800 5 Comarca Araba - Arabako Eskualdea	102.841		
800 6 Emergencias - Larrialdiak	20.486		
800 12 Hospital Santiago - Santiago Ospitalea	78.033		
800 13 Hospital Txagorritxu - Txagorritxuko Ospitalea	151.161		
800 14 Hospital Alto Deba - Deba Garaiko Ospitalea	24.715		
800 15 Salud Mental Extrahosp. Araba-Araba O.K.O. Mentala	29.474		
800 16 Hospital Leza - Lezako Ospitalea	2.852		
800 22 Comarca Gipuzkoa-Este - Gipuzkoako Ekialdeko esk.	126.594		
800 27 Comarca Gipuzkoa-Oeste - Gipuzkoako Mendeb. Esk.	67.605		
800 30 Hospital Donostia - Donostia Ospitalea	267.618		
800 32 Hospital Bidasoa - Bidasoako Ospitalea	69.179		
800 36 Hospital Zumarraga - Zumarragako Ospitalea	76.592		
800 37 Hospital Mendaro - Mendaroko Ospitalea	30.495		
800 39 Salud Mental Extrahosp. Gipuzkoa-Gip.O.K.O.Mentala	17.454		
800 42 Comarca Bilbao - Bilboko Eskualdea	148.309		
800 43 Comarca Interior - Barrualdeko Eskualdea	127.394		
800 44 Comarca Uribe-Kosta - Uribe-Kostako Eskualdea	51.479		
800 47 Comarca Ezkerraldea-Enkarterri / etako Eskualdea	78.718		
800 49 Centro Vasco Transfusiones y T. H. -T.eta G.H.E.Z.	11.021		
800 53 Hospital Santa Marina - Santa Marina Ospitalea	14.261		
800 54 Hospital Bermeo - Bermeoko Ospitalea	8.081		
800 55 Hospital Zaldibar - Zaldibarko Ospitalea	7.047		

Euro / Euros

GASTUAK GASTOS	SEKZIOA SECCION	KONTUA CUENTA	EPIGRAFEA EPIGRAFE
800 56 Hospital Zamudio - Zamudioko Ospitalea	8.784		
800 57 Hospital Gorliz - Gorlizko Ospitalea	10.153		
800 59 Salud Mental Extrahosp. Bizkaia-Bizk.O.K.O.Mentala	19.014		
800 62 Hospital Basurto - Basurtuko Ospitalea	218.646		
800 63 Hospital Galdakao-Usansolo - Galdakao-Usansolo O.	103.694		
800 65 Hospital San Eloy - San Eloy Ospitalea	43.486		
800 66 Hospital Cruces - Gurutzeta Ospitalea	279.506		
6058 Erosketak: Bulegorako materialak eta bestelakoak. <i>Compras de Materiales de oficina y diversos.</i>		3.811.108	
800 1 Dirección General - Zuzendaritza Orokorra	186.052		
800 5 Comarca Araba - Arabako Eskualdea	124.379		
800 6 Emergencias - Larrialdiak	20.926		
800 12 Hospital Santiago - Santiago Ospitalea	173.624		
800 13 Hospital Txagorritxu - Txagorritxuko Ospitalea	217.710		
800 14 Hospital Alto Deba - Deba Garaiko Ospitalea	59.855		
800 15 Salud Mental Extrahosp. Araba-Araba O.K.O. Mentala	48.395		
800 16 Hospital Leza - Lezako Ospitalea	11.028		
800 22 Comarca Gipuzkoa-Este - Gipuzkoako Ekialdeko esk.	135.047		
800 27 Comarca Gipuzkoa-Oeste - Gipuzkoako Mendeb. Esk.	54.762		
800 30 Hospital Donostia - Donostia Ospitalea	504.056		
800 32 Hospital Bidasoa - Bidasoako Ospitalea	85.273		
800 36 Hospital Zumarraga - Zumarragako Ospitalea	140.266		
800 37 Hospital Mendaro - Mendaroko Ospitalea	73.846		
800 39 Salud Mental Extrahosp. Gipuzkoa-Gip.O.K.O.Mentala	39.094		
800 42 Comarca Bilbao - Bilboko Eskualdea	168.083		
800 43 Comarca Interior - Barrualdeko Eskualdea	108.380		
800 44 Comarca Uribe-Kosta - Uribe-Kostako Eskualdea	64.517		
800 47 Comarca Ezkerraldea-Enkarterri / etako Eskualdea	128.534		
800 49 Centro Vasco Transfusiones y T. H. -T.eta G.H.E.Z.	65.927		
800 53 Hospital Santa Marina - Santa Marina Ospitalea	55.018		
800 54 Hospital Bermeo - Bermeoko Ospitalea	11.503		

GASTUAK GASTOS	SEKZIOA SECCION	KONTUA CUENTA	EPIGRAFEA EPIGRAFE
800 55 Hospital Zaldibar - Zaldibarko Ospitalea	11.190		
800 56 Hospital Zamudio - Zamudioko Ospitalea	26.674		
800 57 Hospital Gorliz - Gorlizko Ospitalea	27.665		
800 59 Salud Mental Extrahosp. Bizkaia-Bizk.O.K.O.Mentala	76.056		
800 62 Hospital Basurto - Basurtuko Ospitalea	438.883		
800 63 Hospital Galdakao-Usansolo - Galdakao-Usansolo O.	240.635		
800 65 Hospital San Eloy - San Eloy Ospitalea	84.489		
800 66 Hospital Cruces - Gurutzeta Ospitalea	429.241		
2. BESTELAKO BALTZUEK EGINDAKO LANAK TRABAJOS REALIZADOS POR OTRAS EMPRESAS			110.057.625
606 Zerbitzu asistentzialak, profesionalak eta bestelako baltzuek eskainitakoak. Servicios asistenciales prestados por profesionales y otras empresas.		18.506.756	
800 1 Dirección General - Zuzendaritza Orokorra	73.442		
800 5 Comarca Araba - Arabako Eskualdea	29.907		
800 12 Hospital Santiago - Santiago Ospitalea	966.158		
800 13 Hospital Txagorritxu - Txagorritxuko Ospitalea	2.372.441		
800 14 Hospital Alto Deba - Deba Garaiko Ospitalea	408.252		
800 15 Salud Mental Extrahosp. Araba-Araba O.K.O. Mentala	5.676		
800 16 Hospital Leza - Lezako Ospitalea	5.053		
800 22 Comarca Gipuzkoa-Este - Gipuzkoako Ekialdeko esk.	18.027		
800 27 Comarca Gipuzkoa-Oeste - Gipuzkoako Mendeb. Esk.	10.302		
800 30 Hospital Donostia - Donostia Ospitalea	5.794.971		
800 32 Hospital Bidasoa - Bidasoako Ospitalea	81.136		
800 36 Hospital Zumarraga - Zumarragako Ospitalea	460.048		
800 37 Hospital Mendaro - Mendaroko Ospitalea	79.015		
800 39 Salud Mental Extrahosp. Gipuzkoa-Gip.O.K.O.Mentala	5.099		
800 54 Hospital Bermeo - Bermeoko Ospitalea	285		
800 55 Hospital Zaldibar - Zaldibarko Ospitalea	8.512		
800 56 Hospital Zamudio - Zamudioko Ospitalea	16.968		
800 59 Salud Mental Extrahosp. Bizkaia-Bizk.O.K.O.Mentala	260.639		
800 62 Hospital Basurto - Basurtuko Ospitalea	1.598.003		
800 63 Hospital Galdakao-Usansolo - Galdakao-Usansolo O.	2.998.615		

GASTUAK GASTOS		SEKZIOA SECCION	KONTUA CUENTA	EPIGRAFEA EPIGRAFE
800 65	Hospital San Eloy - San Eloy Ospitalea	746.013		
800 66	Hospital Cruces - Gurutzeta Ospitalea	2.568.194		
607	Bestelako baltzu eta profesionalak egindako lanak. Trabajos realizados por otras empresas o profesionales.		91.550.869	
6070	Garbitegia. Lavandería.		7.983.081	
800 1	Dirección General - Zuzendaritza Orokorra	1.958		
800 6	Emergencias - Larrialdiak	22.983		
800 13	Hospital Txagorritxu - Txagorritxuko Ospitalea	807.010		
800 14	Hospital Alto Deba - Deba Garaiko Ospitalea	207.076		
800 15	Salud Mental Extrahosp. Araba-Araba O.K.O. Mentala	162		
800 30	Hospital Donostia - Donostia Ospitalea	1.075.565		
800 32	Hospital Bidasoa - Bidasoako Ospitalea	294.356		
800 36	Hospital Zumarraga - Zumarragako Ospitalea	367.017		
800 37	Hospital Mendaro - Mendaroko Ospitalea	326.649		
800 39	Salud Mental Extrahosp. Gipuzkoa-Gip.O.K.O.Mentala	611		
800 42	Comarca Bilbao - Bilboko Eskualdea	38.560		
800 44	Comarca Uribe-Kosta - Uribe-Kostako Eskualdea	295		
800 47	Comarca Ezkerraldea-Enkarterri / etako Eskualdea	29.662		
800 49	Centro Vasco Transfusiones y T. H. -T.eta G.H.E.Z.	380		
800 53	Hospital Santa Marina - Santa Marina Ospitalea	286.066		
800 54	Hospital Bermeo - Bermeoko Ospitalea	209.154		
800 55	Hospital Zaldibar - Zaldibarko Ospitalea	16.689		
800 56	Hospital Zamudio - Zamudioko Ospitalea	69.336		
800 57	Hospital Gorliz - Gorlizko Ospitalea	224.437		
800 59	Salud Mental Extrahosp. Bizkaia-Bizk.O.K.O.Mentala	95		
800 62	Hospital Basurto - Basurtuko Ospitalea	1.565.424		
800 65	Hospital San Eloy - San Eloy Ospitalea	303.922		
800 66	Hospital Cruces - Gurutzeta Ospitalea	2.135.674		
6071	Garbiketa. Limpieza.		59.474.402	
800 1	Dirección General - Zuzendaritza Orokorra	560.167		
800 5	Comarca Araba - Arabako Eskualdea	1.823.248		

Euro / Euros

GASTUAK GASTOS	SEKZIOA SECCION	KONTUA CUENTA	EPIGRAFEA EPIGRAFE
800 6 Emergencias - Larrialdiak	79.937		
800 12 Hospital Santiago - Santiago Ospitalea	1.846.666		
800 13 Hospital Txagorritxu - Txagorritxuko Ospitalea	3.802.186		
800 14 Hospital Alto Deba - Deba Garaiko Ospitalea	712.560		
800 15 Salud Mental Extrahosp. Araba-Araba O.K.O. Mentala	288.395		
800 16 Hospital Leza - Lezako Ospitalea	9.803		
800 22 Comarca Gipuzkoa-Este - Gipuzkoako Ekialdeko esk.	2.079.570		
800 27 Comarca Gipuzkoa-Oeste - Gipuzkoako Mendeb. Esk.	1.395.151		
800 30 Hospital Donostia - Donostia Ospitalea	8.017.904		
800 32 Hospital Bidasoa - Bidasoako Ospitalea	1.023.175		
800 36 Hospital Zumarraga - Zumarragako Ospitalea	1.251.647		
800 37 Hospital Mendaro - Mendaroko Ospitalea	823.853		
800 39 Salud Mental Extrahosp. Gipuzkoa-Gip.O.K.O.Mentala	213.239		
800 42 Comarca Bilbao - Bilboko Eskualdea	1.589.323		
800 43 Comarca Interior - Barrualdeko Eskualdea	1.981.695		
800 44 Comarca Uribe-Kosta - Uribe-Kostako Eskualdea	688.569		
800 47 Comarca Ezkerraldea-Enkarterri / etako Eskualdea	1.439.628		
800 49 Centro Vasco Transfusiones y T. H. -T.eta G.H.E.Z.	302.186		
800 53 Hospital Santa Marina - Santa Marina Ospitalea	80.863		
800 54 Hospital Bermeo - Bermeoko Ospitalea	54.417		
800 55 Hospital Zaldibar - Zaldibarko Ospitalea	303.695		
800 56 Hospital Zamudio - Zamudioko Ospitalea	78.705		
800 57 Hospital Gorliz - Gorlizko Ospitalea	61.303		
800 59 Salud Mental Extrahosp. Bizkaia-Bizk.O.K.O.Mentala	289.485		
800 62 Hospital Basurto - Basurtuko Ospitalea	7.414.430		
800 63 Hospital Galdakao-Usansolo - Galdakao-Usansolo O.	3.447.300		
800 65 Hospital San Eloy - San Eloy Ospitalea	1.882.250		
800 66 Hospital Cruces - Gurutzeta Ospitalea	15.933.052		
6072 Segurtasuna. Seguridad.		5.268.536	
800 1 Dirección General - Zuzendaritza Orokorra	293.766		

Euro / Euros

GASTUAK GASTOS		SEKZIOA SECCION	KONTUA CUENTA	EPIGRAFEA EPIGRAFE
800	5 Comarca Araba - Arabako Eskualdea	4.592		
800	12 Hospital Santiago - Santiago Ospitalea	299.374		
800	13 Hospital Txagorritxu - Txagorritxuko Ospitalea	380.738		
800	14 Hospital Alto Deba - Deba Garaiko Ospitalea	79.063		
800	15 Salud Mental Extrahosp. Araba-Araba O.K.O. Mentala	315.366		
800	16 Hospital Leza - Lezako Ospitalea	62.650		
800	22 Comarca Gipuzkoa-Este - Gipuzkoako Ekialdeko esk.	64.273		
800	27 Comarca Gipuzkoa-Oeste - Gipuzkoako Mendeb. Esk.	22.784		
800	30 Hospital Donostia - Donostia Ospitalea	480.886		
800	32 Hospital Bidasoa - Bidasoako Ospitalea	190.383		
800	36 Hospital Zumarraga - Zumarragako Ospitalea	97.293		
800	37 Hospital Mendaro - Mendaroko Ospitalea	152.611		
800	39 Salud Mental Extrahosp. Gipuzkoa-Gip.O.K.O.Mentala	91.049		
800	42 Comarca Bilbao - Bilboko Eskualdea	153.253		
800	43 Comarca Interior - Barrualdeko Eskualdea	24.718		
800	44 Comarca Uribe-Kosta - Uribe-Kostako Eskualdea	8.861		
800	47 Comarca Ezkerraldea-Enkarterri / etako Eskualdea	34.605		
800	49 Centro Vasco Transfusiones y T. H. -T.eta G.H.E.Z.	10.075		
800	54 Hospital Bermeo - Bermeoko Ospitalea	112.183		
800	55 Hospital Zaldibar - Zaldibarko Ospitalea	271.302		
800	56 Hospital Zamudio - Zamudioko Ospitalea	215.296		
800	57 Hospital Gorliz - Gorlizko Ospitalea	85.402		
800	59 Salud Mental Extrahosp. Bizkaia-Bizk.O.K.O.Mentala	135.475		
800	62 Hospital Basurto - Basurtuko Ospitalea	546.161		
800	63 Hospital Galdakao-Usansolo - Galdakao-Usansolo O.	325.288		
800	65 Hospital San Eloy - San Eloy Ospitalea	179.381		
800	66 Hospital Cruces - Gurutzeta Ospitalea	631.708		
6073	Zaharberritze. Restauración.		9.630.726	
800	6 Emergencias - Larrialdiak	83.434		
800	12 Hospital Santiago - Santiago Ospitalea	9.477		

GASTUAK GASTOS		SEKZIOA SECCION	KONTUA CUENTA	EPIGRAFEA EPIGRAFE
800 13	Hospital Txagorritxu - Txagorritxuko Ospitalea	1.254.596		
800 15	Salud Mental Extrahosp. Araba-Araba O.K.O. Mentala	53.747		
800 16	Hospital Leza - Lezako Ospitalea	7.843		
800 32	Hospital Bidasoa - Bidasoako Ospitalea	443.946		
800 36	Hospital Zumarraga - Zumarragako Ospitalea	439.265		
800 37	Hospital Mendaro - Mendaroko Ospitalea	538.582		
800 39	Salud Mental Extrahosp. Gipuzkoa-Gip.O.K.O.Mentala	9.500		
800 42	Comarca Bilbao - Bilboko Eskualdea	2.966		
800 53	Hospital Santa Marina - Santa Marina Ospitalea	345.010		
800 54	Hospital Bermeo - Bermeoko Ospitalea	570.420		
800 56	Hospital Zamudio - Zamudioko Ospitalea	667.884		
800 57	Hospital Gorliz - Gorlizko Ospitalea	487.178		
800 62	Hospital Basurto - Basurtuko Ospitalea	2.682.231		
800 63	Hospital Galdakao-Usansolo - Galdakao-Usansolo O.	992.200		
800 65	Hospital San Eloy - San Eloy Ospitalea	600.358		
800 66	Hospital Cruces - Gurutzeta Ospitalea	442.089		
6076	Informatika. Informática.		1.044.881	
800 1	Dirección General - Zuzendaritza Orokorra	983.975		
800 5	Comarca Araba - Arabako Eskualdea	38.742		
800 27	Comarca Gipuzkoa-Oeste - Gipuzkoako Mendeb. Esk.	4.773		
800 39	Salud Mental Extrahosp. Gipuzkoa-Gip.O.K.O.Mentala	9.284		
800 59	Salud Mental Extrahosp. Bizkaia-Bizk.O.K.O.Mentala	1.711		
800 66	Hospital Cruces - Gurutzeta Ospitalea	6.396		
6079	Bestelako lanak eta zerbitzuak. Otros trabajos y servicios.		8.149.243	
800 1	Dirección General - Zuzendaritza Orokorra	357.416		
800 5	Comarca Araba - Arabako Eskualdea	28.632		
800 6	Emergencias - Larrialdiak	464.931		
800 12	Hospital Santiago - Santiago Ospitalea	471.177		
800 13	Hospital Txagorritxu - Txagorritxuko Ospitalea	134.663		
800 14	Hospital Alto Deba - Deba Garaiko Ospitalea	57.720		

Euro / Euros

GASTUAK GASTOS	SEKZIOA SECCION	KONTUA CUENTA	EPIGRAFEA EPIGRAFE
800 15 Salud Mental Extrahosp. Araba-Araba O.K.O. Mentala	217.784		
800 16 Hospital Leza - Lezako Ospitalea	9.317		
800 22 Comarca Gipuzkoa-Este - Gipuzkoako Ekialdeko esk.	37.637		
800 27 Comarca Gipuzkoa-Oeste - Gipuzkoako Mendeb. Esk.	10.849		
800 30 Hospital Donostia - Donostia Ospitalea	193.120		
800 32 Hospital Bidasoa - Bidasoako Ospitalea	183.478		
800 36 Hospital Zumarraga - Zumarragako Ospitalea	240.825		
800 37 Hospital Mendaro - Mendaroko Ospitalea	8.377		
800 39 Salud Mental Extrahosp. Gipuzkoa-Gip.O.K.O.Mentala	6.582		
800 42 Comarca Bilbao - Bilboko Eskualdea	94.918		
800 43 Comarca Interior - Barrualdeko Eskualdea	150.401		
800 44 Comarca Uribe-Kosta - Uribe-Kostako Eskualdea	666		
800 47 Comarca Ezkerraldea-Enkarterri / etako Eskualdea	4.944		
800 49 Centro Vasco Transfusiones y T. H. -T.eta G.H.E.Z.	3.739.960		
800 53 Hospital Santa Marina - Santa Marina Ospitalea	29.158		
800 54 Hospital Bermeo - Bermeoko Ospitalea	2.852		
800 55 Hospital Zaldibar - Zaldibarko Ospitalea	2.096		
800 56 Hospital Zamudio - Zamudioko Ospitalea	7.736		
800 57 Hospital Gorliz - Gorlizko Ospitalea	12.679		
800 59 Salud Mental Extrahosp. Bizkaia-Bizk.O.K.O.Mentala	7.112		
800 62 Hospital Basurto - Basurtuko Ospitalea	608.774		
800 63 Hospital Galdakao-Usansolo - Galdakao-Usansolo O.	392.301		
800 65 Hospital San Eloy - San Eloy Ospitalea	109.924		
800 66 Hospital Cruces - Gurutzeta Ospitalea	563.214		
3. ITZULKETAK ETA EROSKETEN GAINEKO RAPPELAK DEVOLUCIONES Y RAPPELS DE COMPRAS			(1.402.738)
800 12 Hospital Santiago - Santiago Ospitalea	(96.770)		
800 13 Hospital Txagorritxu - Txagorritxuko Ospitalea	(84.384)		
800 22 Comarca Gipuzkoa-Este - Gipuzkoako Ekialdeko esk.	(643)		
800 30 Hospital Donostia - Donostia Ospitalea	(982.621)		
800 32 Hospital Bidasoa - Bidasoako Ospitalea	(18.069)		

Euro / Euros

GASTUAK GASTOS	SEKZIOA SECCION	KONTUA CUENTA	EPIGRAFEA EPIGRAFE
800 36 Hospital Zumarraga - Zumarragako Ospitalea	(56.292)		
800 37 Hospital Mendaro - Mendaroko Ospitalea	(6.318)		
800 53 Hospital Santa Marina - Santa Marina Ospitalea	(1.880)		
800 55 Hospital Zaldibar - Zaldibarko Ospitalea	(1.278)		
800 57 Hospital Gorliz - Gorlizko Ospitalea	(3.864)		
800 66 Hospital Cruces - Gurutzeta Ospitalea	(150.619)		
III. PERTSONAL-GASTUAK GASTOS DE PERSONAL			1.511.350.383
640 Soldata eta alokairuak. Sueldos y salarios.		1.229.247.501	
6400 Osasun lizentziadunak. De licenciados sanitarios.		615.874.219	
800 1 Dirección General - Zuzendaritza Orokorra	12.493.238		
800 5 Comarca Araba - Arabako Eskualdea	18.505.684		
800 6 Emergencias - Larrialdiak	5.603.448		
800 12 Hospital Santiago - Santiago Ospitalea	18.215.215		
800 13 Hospital Txagorritxu - Txagorritxuko Ospitalea	96.588.737		
800 14 Hospital Alto Deba - Deba Garaiko Ospitalea	6.486.160		
800 15 Salud Mental Extrahosp. Araba-Araba O.K.O. Mentala	2.716.754		
800 16 Hospital Leza - Lezako Ospitalea	894.736		
800 22 Comarca Gipuzkoa-Este - Gipuzkoako Ekialdeko esk.	25.842.021		
800 27 Comarca Gipuzkoa-Oeste - Gipuzkoako Mendeb. Esk.	20.936.769		
800 30 Hospital Donostia - Donostia Ospitalea	63.872.405		
800 32 Hospital Bidasoa - Bidasoako Ospitalea	7.435.982		
800 36 Hospital Zumarraga - Zumarragako Ospitalea	9.316.019		
800 37 Hospital Mendaro - Mendaroko Ospitalea	8.947.100		
800 39 Salud Mental Extrahosp. Gipuzkoa-Gip.O.K.O.Mentala	4.191.201		
800 42 Comarca Bilbao - Bilboko Eskualdea	22.545.378		
800 43 Comarca Interior - Barrualdeko Eskualdea	23.486.544		
800 44 Comarca Uribe-Kosta - Uribe-Kostako Eskualdea	14.273.249		
800 47 Comarca Ezkerraldea-Enkarterri / etako Eskualdea	23.076.125		
800 49 Centro Vasco Transfusiones y T. H. -T.eta G.H.E.Z.	927.129		
800 53 Hospital Santa Marina - Santa Marina Ospitalea	2.261.682		

Euro / Euros

GASTUAK GASTOS	SEKZIOA SECCION	KONTUA CUENTA	EPIGRAFEA EPIGRAFE
800 54 Hospital Bermeo - Bermeoko Ospitalea	778.678		
800 55 Hospital Zaldibar - Zaldibarko Ospitalea	856.080		
800 56 Hospital Zamudio - Zamudioko Ospitalea	2.392.144		
800 57 Hospital Gortiz - Gortizko Ospitalea	1.247.660		
800 59 Salud Mental Extrahosp. Bizkaia-Bizk.O.K.O.Mentala	7.150.248		
800 62 Hospital Basurto - Basurtuko Ospitalea	47.796.461		
800 63 Hospital Galdakao-Usansolo - Galdakao-Usansolo O.	87.857.448		
800 65 Hospital San Eloy - San Eloy Ospitalea	9.647.941		
800 66 Hospital Cruces - Gurutzeta Ospitalea	69.531.983		
6401 Osasun teknikoak. <i>De técnicos sanitarios.</i>		315.600.633	
800 1 Dirección General - Zuzendaritza Orokorra	562.560		
800 5 Comarca Araba - Arabako Eskualdea	9.328.892		
800 6 Emergencias - Larrialdiak	2.190.714		
800 12 Hospital Santiago - Santiago Ospitalea	14.622.444		
800 14 Hospital Alto Deba - Deba Garaiko Ospitalea	5.081.105		
800 15 Salud Mental Extrahosp. Araba-Araba O.K.O. Mentala	3.249.468		
800 16 Hospital Leza - Lezako Ospitalea	1.233.161		
800 22 Comarca Gipuzkoa-Este - Gipuzkoako Ekialdeko esk.	12.616.383		
800 27 Comarca Gipuzkoa-Oeste - Gipuzkoako Mendeb. Esk.	11.080.620		
800 30 Hospital Donostia - Donostia Ospitalea	59.971.149		
800 32 Hospital Bidasoa - Bidasoako Ospitalea	6.932.700		
800 36 Hospital Zumarraga - Zumarragako Ospitalea	8.353.280		
800 37 Hospital Mendaro - Mendaroko Ospitalea	6.266.862		
800 39 Salud Mental Extrahosp. Gipuzkoa-Gip.O.K.O.Mentala	1.501.349		
800 42 Comarca Bilbao - Bilboko Eskualdea	11.424.768		
800 43 Comarca Interior - Barrualdeko Eskualdea	10.521.787		
800 44 Comarca Uribe-Kosta - Uribe-Kostako Eskualdea	5.888.261		
800 47 Comarca Ezkerraldea-Enkarterri / etako Eskualdea	11.487.032		
800 49 Centro Vasco Transfusiones y T. H. -T.eta G.H.E.Z.	1.749.171		
800 53 Hospital Santa Marina - Santa Marina Ospitalea	3.801.555		

Euro / Euros

GASTUAK GASTOS	SEKZIOA SECCION	KONTUA CUENTA	EPIGRAFEA EPIGRAFE
800 54 Hospital Bermeo - Bermeoko Ospitalea	1.600.382		
800 55 Hospital Zaldibar - Zaldibarko Ospitalea	1.530.853		
800 56 Hospital Zamudio - Zamudioko Ospitalea	2.140.033		
800 57 Hospital Gorliz - Gorlizko Ospitalea	3.546.132		
800 59 Salud Mental Extrahosp. Bizkaia-Bizk.O.K.O.Mentala	1.806.896		
800 62 Hospital Basurto - Basurtuko Ospitalea	43.578.215		
800 65 Hospital San Eloy - San Eloy Ospitalea	8.493.443		
800 66 Hospital Cruces - Gurutzeta Ospitalea	65.041.418		
6402 Osasun laguntzaileak. De auxiliares sanitarios.		123.428.362	
800 5 Comarca Araba - Arabako Eskualdea	702.837		
800 12 Hospital Santiago - Santiago Ospitalea	6.577.264		
800 14 Hospital Alto Deba - Deba Garaiko Ospitalea	1.897.795		
800 15 Salud Mental Extrahosp. Araba-Araba O.K.O. Mentala	4.865.516		
800 16 Hospital Leza - Lezako Ospitalea	927.498		
800 22 Comarca Gipuzkoa-Este - Gipuzkoako Ekialdeko esk.	936.102		
800 27 Comarca Gipuzkoa-Oeste - Gipuzkoako Mendeb. Esk.	558.161		
800 30 Hospital Donostia - Donostia Ospitalea	26.412.131		
800 32 Hospital Bidasoa - Bidasoako Ospitalea	2.129.029		
800 36 Hospital Zumarraga - Zumarragako Ospitalea	3.054.480		
800 37 Hospital Mendaro - Mendaroko Ospitalea	2.611.059		
800 39 Salud Mental Extrahosp. Gipuzkoa-Gip.O.K.O.Mentala	25.748		
800 42 Comarca Bilbao - Bilboko Eskualdea	1.009.228		
800 43 Comarca Interior - Barrualdeko Eskualdea	813.827		
800 44 Comarca Uribe-Kosta - Uribe-Kostako Eskualdea	480.816		
800 47 Comarca Ezkerraldea-Enkarterri / etako Eskualdea	1.075.315		
800 53 Hospital Santa Marina - Santa Marina Ospitalea	2.842.110		
800 54 Hospital Bermeo - Bermeoko Ospitalea	4.308.049		
800 55 Hospital Zaldibar - Zaldibarko Ospitalea	3.840.069		
800 56 Hospital Zamudio - Zamudioko Ospitalea	4.578.578		
800 57 Hospital Gorliz - Gorlizko Ospitalea	3.323.474		

Euro / Euros

GASTUAK GASTOS	SEKZIOA SECCION	KONTUA CUENTA	EPIGRAFEA EPIGRAFE
800 59 Salud Mental Extrahosp. Bizkaia-Bizk.O.K.O.Mentala	537.968		
800 62 Hospital Basurto - Basurtuko Ospitalea	17.651.250		
800 65 Hospital San Eloy - San Eloy Ospitalea	2.832.231		
800 66 Hospital Cruces - Gurutzeta Ospitalea	29.437.827		
6405 Zuzendaritza. De dirección.		6.910.470	
800 1 Dirección General - Zuzendaritza Orokorra	276.060		
800 5 Comarca Araba - Arabako Eskualdea	277.642		
800 6 Emergencias - Larrialdiak	118.212		
800 12 Hospital Santiago - Santiago Ospitalea	281.827		
800 14 Hospital Alto Deba - Deba Garaiko Ospitalea	230.908		
800 15 Salud Mental Extrahosp. Araba-Araba O.K.O. Mentala	235.247		
800 16 Hospital Leza - Lezako Ospitalea	160.736		
800 22 Comarca Gipuzkoa-Este - Gipuzkoako Ekialdeko esk.	270.049		
800 27 Comarca Gipuzkoa-Oeste - Gipuzkoako Mendeb. Esk.	275.492		
800 30 Hospital Donostia - Donostia Ospitalea	362.232		
800 32 Hospital Bidasoa - Bidasoako Ospitalea	269.501		
800 36 Hospital Zumarraga - Zumarragako Ospitalea	296.641		
800 37 Hospital Mendaro - Mendaroko Ospitalea	305.983		
800 39 Salud Mental Extrahosp. Gipuzkoa-Gip.O.K.O.Mentala	50.396		
800 42 Comarca Bilbao - Bilboko Eskualdea	213.503		
800 43 Comarca Interior - Barrualdeko Eskualdea	218.628		
800 44 Comarca Uribe-Kosta - Uribe-Kostako Eskualdea	264.262		
800 47 Comarca Ezkerraldea-Enkarterri / etako Eskualdea	294.429		
800 49 Centro Vasco Transfusiones y T. H. -T.eta G.H.E.Z.	136.249		
800 53 Hospital Santa Marina - Santa Marina Ospitalea	247.606		
800 54 Hospital Bermeo - Bermeoko Ospitalea	246.944		
800 55 Hospital Zaldibar - Zaldibarko Ospitalea	264.751		
800 56 Hospital Zamudio - Zamudioko Ospitalea	274.755		
800 57 Hospital Gorliz - Gorlizko Ospitalea	262.084		
800 59 Salud Mental Extrahosp. Bizkaia-Bizk.O.K.O.Mentala	50.112		

GASTUAK GASTOS		SEKZIOA SECCION	KONTUA CUENTA	EPIGRAFEA EPIGRAFE
800 62	Hospital Basurto - Basurtuko Ospitalea	334.373		
800 65	Hospital San Eloy - San Eloy Ospitalea	319.716		
800 66	Hospital Cruces - Gurutzeta Ospitalea	372.132		
6406	Administrazioa. De administración.		94.337.944	
800 1	Dirección General - Zuzendaritza Orokorra	9.092.590		
800 5	Comarca Araba - Arabako Eskualdea	4.279.715		
800 6	Emergencias - Larrialdiak	1.335.496		
800 12	Hospital Santiago - Santiago Ospitalea	3.377.043		
800 14	Hospital Alto Deba - Deba Garaiko Ospitalea	1.140.930		
800 15	Salud Mental Extrahosp. Araba-Araba O.K.O. Mentala	1.021.877		
800 16	Hospital Leza - Lezako Ospitalea	149.890		
800 22	Comarca Gipuzkoa-Este - Gipuzkoako Ekialdeko esk.	5.660.553		
800 27	Comarca Gipuzkoa-Oeste - Gipuzkoako Mendeb. Esk.	4.737.994		
800 30	Hospital Donostia - Donostia Ospitalea	11.142.005		
800 32	Hospital Bidasoa - Bidasoako Ospitalea	1.242.491		
800 36	Hospital Zumarraga - Zumarragako Ospitalea	1.641.120		
800 37	Hospital Mendaro - Mendaroko Ospitalea	1.378.561		
800 39	Salud Mental Extrahosp. Gipuzkoa-Gip.O.K.O.Mentala	1.259.358		
800 42	Comarca Bilbao - Bilboko Eskualdea	6.411.737		
800 43	Comarca Interior - Barrualdeko Eskualdea	5.537.504		
800 44	Comarca Uribe-Kosta - Uribe-Kostako Eskualdea	2.968.158		
800 47	Comarca Ezkerraldea-Enkarterri / etako Eskualdea	4.960.869		
800 49	Centro Vasco Transfusiones y T. H. -T.eta G.H.E.Z.	245.665		
800 53	Hospital Santa Marina - Santa Marina Ospitalea	874.575		
800 54	Hospital Bermeo - Bermeoko Ospitalea	363.844		
800 55	Hospital Zaldibar - Zaldibarko Ospitalea	596.549		
800 56	Hospital Zamudio - Zamudioko Ospitalea	620.446		
800 57	Hospital Gorliz - Gorlizko Ospitalea	554.145		
800 59	Salud Mental Extrahosp. Bizkaia-Bizk.O.K.O.Mentala	2.019.809		
800 62	Hospital Basurto - Basurtuko Ospitalea	8.757.818		

Euro / Euros

GASTUAK GASTOS		SEKZIOA SECCION	KONTUA CUENTA	EPIGRAFEA EPIGRAFE
	800 65 Hospital San Eloy - San Eloy Ospitalea	1.961.934		
	800 66 Hospital Cruces - Gurutzeta Ospitalea	11.005.268		
6407	Eskuzko eta lanbideak. <i>De manuales y oficios.</i>		38.477.490	
	800 5 Comarca Araba - Arabako Eskualdea	304.542		
	800 6 Emergencias - Larrialdiak	1.278.597		
	800 12 Hospital Santiago - Santiago Ospitalea	4.106.915		
	800 14 Hospital Alto Deba - Deba Garaiko Ospitalea	614.346		
	800 15 Salud Mental Extrahosp. Araba-Araba O.K.O. Mentala	2.060.995		
	800 16 Hospital Leza - Lezako Ospitalea	943.280		
	800 22 Comarca Gipuzkoa-Este - Gipuzkoako Ekialdeko esk.	77.365		
	800 27 Comarca Gipuzkoa-Oeste - Gipuzkoako Mendeb. Esk.	115.156		
	800 30 Hospital Donostia - Donostia Ospitalea	9.777.178		
	800 32 Hospital Bidasoa - Bidasoako Ospitalea	72.669		
	800 36 Hospital Zumarraga - Zumarragako Ospitalea	650.000		
	800 37 Hospital Mendaro - Mendaroko Ospitalea	74.076		
	800 42 Comarca Bilbao - Bilboko Eskualdea	535.857		
	800 43 Comarca Interior - Barrualdeko Eskualdea	379.050		
	800 44 Comarca Uribe-Kosta - Uribe-Kostako Eskualdea	253.772		
	800 47 Comarca Ezkerraldea-Enkarterri / etako Eskualdea	338.207		
	800 49 Centro Vasco Transfusiones y T. H. -T.eta G.H.E.Z.	157.101		
	800 53 Hospital Santa Marina - Santa Marina Ospitalea	1.835.055		
	800 54 Hospital Bermeo - Bermeoko Ospitalea	1.590.867		
	800 55 Hospital Zaldibar - Zaldibarko Ospitalea	1.513.109		
	800 56 Hospital Zamudio - Zamudioko Ospitalea	1.121.816		
	800 57 Hospital Gorniz - Gornizko Ospitalea	1.485.116		
	800 59 Salud Mental Extrahosp. Bizkaia-Bizk.O.K.O.Mentala	76.374		
	800 62 Hospital Basurto - Basurtuko Ospitalea	4.618.415		
	800 65 Hospital San Eloy - San Eloy Ospitalea	231.141		
	800 66 Hospital Cruces - Gurutzeta Ospitalea	4.266.491		
6408	Ez gaituak. <i>De no cualificados.</i>		34.398.086	

GASTUAK GASTOS		SEKZIOA SECCION	KONTUA CUENTA	EPIGRAFEA EPIGRAFE
800	1 Dirección General - Zuzendaritza Orokorra	45.889		
800	5 Comarca Araba - Arabako Eskualdea	323.042		
800	6 Emergencias - Larrialdiak	573.302		
800	12 Hospital Santiago - Santiago Ospitalea	2.055.570		
800	14 Hospital Alto Deba - Deba Garaiko Ospitalea	647.292		
800	15 Salud Mental Extrahosp. Araba-Araba O.K.O. Mentala	137.726		
800	16 Hospital Leza - Lezako Ospitalea	371.992		
800	22 Comarca Gipuzkoa-Este - Gipuzkoako Ekialdeko esk.	1.072.298		
800	27 Comarca Gipuzkoa-Oeste - Gipuzkoako Mendeb. Esk.	1.389.137		
800	30 Hospital Donostia - Donostia Ospitalea	6.764.485		
800	32 Hospital Bidasoa - Bidasoako Ospitalea	864.567		
800	36 Hospital Zumarraga - Zumarragako Ospitalea	1.015.040		
800	37 Hospital Mendaro - Mendaroko Ospitalea	796.651		
800	42 Comarca Bilbao - Bilboko Eskualdea	330.353		
800	43 Comarca Interior - Barrualdeko Eskualdea	529.878		
800	44 Comarca Uribe-Kosta - Uribe-Kostako Eskualdea	336.379		
800	47 Comarca Ezkerraldea-Enkarterri / etako Eskualdea	1.181.276		
800	53 Hospital Santa Marina - Santa Marina Ospitalea	698.625		
800	54 Hospital Bermeo - Bermeoko Ospitalea	205.474		
800	55 Hospital Zaldibar - Zaldibarko Ospitalea	87.959		
800	56 Hospital Zamudio - Zamudioko Ospitalea	110.328		
800	57 Hospital Gorliz - Gorlizko Ospitalea	611.886		
800	59 Salud Mental Extrahosp. Bizkaia-Bizk.O.K.O.Mentala	248.477		
800	62 Hospital Basurto - Basurtuko Ospitalea	6.004.459		
800	65 Hospital San Eloy - San Eloy Ospitalea	1.082.970		
800	66 Hospital Cruces - Gurutzeta Ospitalea	6.913.031		
6409	Bestelako osasun pertsonal ez dena. <i>De otro personal no sanitario.</i>		220.297	
800	12 Hospital Santiago - Santiago Ospitalea	7.484		
800	30 Hospital Donostia - Donostia Ospitalea	212.813		
641	Kalteordainak. Indemnizaciones.		1.757.352	

Euro / Euros

GASTUAK GASTOS		SEKZIOA SECCION	KONTUA CUENTA	EPIGRAFEA EPIGRAFE
6410	Langileen kalteordainak. <i>Indemnizaciones plantilla.</i>		1.161.797	
800 6	Emergencias - Larrialdiak	3.949		
800 12	Hospital Santiago - Santiago Ospitalea	52.101		
800 15	Salud Mental Extrahosp. Araba-Araba O.K.O. Mentala	15.198		
800 22	Comarca Gipuzkoa-Este - Gipuzkoako Ekialdeko esk.	233.427		
800 27	Comarca Gipuzkoa-Oeste - Gipuzkoako Mendeb. Esk.	103.806		
800 36	Hospital Zumarraga - Zumarragako Ospitalea	5.115		
800 42	Comarca Bilbao - Bilboko Eskualdea	286.568		
800 43	Comarca Interior - Barrualdeko Eskualdea	143.386		
800 47	Comarca Ezkerraldea-Enkarterri / etako Eskualdea	62.100		
800 54	Hospital Bermeo - Bermeoko Ospitalea	92.249		
800 55	Hospital Zaldibar - Zaldibarko Ospitalea	45.949		
800 57	Hospital Gorliz - Gorlizko Ospitalea	4.936		
800 59	Salud Mental Extrahosp. Bizkaia-Bizk.O.K.O.Mentala	10.288		
800 66	Hospital Cruces - Gurutzeta Ospitalea	102.725		
6411	Behin-behineko kalteordainak. <i>Indemnizaciones temporales.</i>		417.209	
800 1	Dirección General - Zuzendaritza Orokorra	7.969		
800 12	Hospital Santiago - Santiago Ospitalea	40.503		
800 42	Comarca Bilbao - Bilboko Eskualdea	6.679		
800 43	Comarca Interior - Barrualdeko Eskualdea	10.364		
800 44	Comarca Uribe-Kosta - Uribe-Kostako Eskualdea	7.929		
800 55	Hospital Zaldibar - Zaldibarko Ospitalea	13.191		
800 66	Hospital Cruces - Gurutzeta Ospitalea	330.574		
6412	Ordezkapenen kalteordainak. <i>Indemnizaciones sustituciones.</i>		178.346	
800 6	Emergencias - Larrialdiak	2.577		
800 12	Hospital Santiago - Santiago Ospitalea	5.732		
800 15	Salud Mental Extrahosp. Araba-Araba O.K.O. Mentala	153.060		
800 30	Hospital Donostia - Donostia Ospitalea	16.977		
642	Gizarte segurantza, baltzuren kargurako. <i>Seguridad social a cargo de la empresa.</i>		249.158.373	
800 1	Dirección General - Zuzendaritza Orokorra	5.695.694		

Euro / Euros

GASTUAK GASTOS	SEKZIOA SECCION	KONTUA CUENTA	EPIGRAFEA EPIGRAFE
800 5 Comarca Araba - Arabako Eskualdea	6.871.876		
800 6 Emergencias - Larrialdiak	2.610.643		
800 12 Hospital Santiago - Santiago Ospitalea	12.019.245		
800 14 Hospital Alto Deba - Deba Garaiko Ospitalea	3.896.063		
800 15 Salud Mental Extrahosp. Araba-Araba O.K.O. Mentala	6.041.230		
800 16 Hospital Leza - Lezako Ospitalea	1.160.328		
800 22 Comarca Gipuzkoa-Este - Gipuzkoako Ekialdeko esk.	10.097.026		
800 27 Comarca Gipuzkoa-Oeste - Gipuzkoako Mendeb. Esk.	8.305.343		
800 30 Hospital Donostia - Donostia Ospitalea	43.673.590		
800 32 Hospital Bidasoa - Bidasoako Ospitalea	4.365.793		
800 36 Hospital Zumarraga - Zumarragako Ospitalea	5.566.097		
800 37 Hospital Mendaro - Mendaroko Ospitalea	4.666.725		
800 39 Salud Mental Extrahosp. Gipuzkoa-Gip.O.K.O.Mentala	1.738.915		
800 42 Comarca Bilbao - Bilboko Eskualdea	9.345.039		
800 43 Comarca Interior - Barrualdeko Eskualdea	8.920.897		
800 44 Comarca Uribe-Kosta - Uribe-Kostako Eskualdea	5.038.445		
800 47 Comarca Ezkerraldea-Enkarterri / etako Eskualdea	8.293.650		
800 49 Centro Vasco Transfusiones y T. H. -Teta G.H.E.Z.	841.820		
800 53 Hospital Santa Marina - Santa Marina Ospitalea	3.574.881		
800 54 Hospital Bermeo - Bermeoko Ospitalea	2.900.002		
800 55 Hospital Zaldibar - Zaldibarko Ospitalea	2.640.295		
800 56 Hospital Zamudio - Zamudioko Ospitalea	3.548.559		
800 57 Hospital Gorliz - Gorlizko Ospitalea	3.221.004		
800 59 Salud Mental Extrahosp. Bizkaia-Bizk.O.K.O.Mentala	2.673.301		
800 62 Hospital Basurto - Basurtuko Ospitalea	32.448.642		
800 65 Hospital San Eloy - San Eloy Ospitalea	5.053.451		
800 66 Hospital Cruces - Gurutzeta Ospitalea	43.949.819		
643 Ekarpenak, pentsioak osatzeko sistemetarako. Aportaciones a sistemas complementarios de pensiones.		24.889.407	
800 1 Dirección General - Zuzendaritza Orokorra	794.906		
800 5 Comarca Araba - Arabako Eskualdea	844.699		

Euro / Euros

GASTUAK GASTOS	SEKZIOA SECCION	KONTUA CUENTA	EPIGRAFEA EPIGRAFE
800 6 Emergencias - Larrialdiak	221.535		
800 12 Hospital Santiago - Santiago Ospitalea	1.000.745		
800 14 Hospital Alto Deba - Deba Garaiko Ospitalea	327.912		
800 15 Salud Mental Extrahosp. Araba-Araba O.K.O. Mentala	132.122		
800 16 Hospital Leza - Lezako Ospitalea	38.742		
800 22 Comarca Gipuzkoa-Este - Gipuzkoako Ekialdeko esk.	1.356.560		
800 27 Comarca Gipuzkoa-Oeste - Gipuzkoako Mendeb. Esk.	924.673		
800 30 Hospital Donostia - Donostia Ospitalea	4.809.534		
800 32 Hospital Bidasoa - Bidasoako Ospitalea	434.217		
800 36 Hospital Zumarraga - Zumarragako Ospitalea	350.480		
800 37 Hospital Mendaró - Mendaroko Ospitalea	354.540		
800 39 Salud Mental Extrahosp. Gipuzkoa-Gip.O.K.O.Mentala	151.153		
800 42 Comarca Bilbao - Bilboko Eskualdea	1.465.537		
800 43 Comarca Interior - Barrualdeko Eskualdea	1.018.883		
800 44 Comarca Uribe-Kosta - Uribe-Kostako Eskualdea	488.252		
800 47 Comarca Ezkerraldea-Enkarterri / etako Eskualdea	982.303		
800 49 Centro Vasco Transfusiones y T. H. -T.eta G.H.E.Z.	60.388		
800 53 Hospital Santa Marina - Santa Marina Ospitalea	212.858		
800 54 Hospital Bermeo - Bermeoko Ospitalea	181.490		
800 55 Hospital Zaldibar - Zaldibarko Ospitalea	126.575		
800 57 Hospital Gorniz - Gornizko Ospitalea	229.677		
800 59 Salud Mental Extrahosp. Bizkaia-Bizk.O.K.O.Mentala	248.199		
800 62 Hospital Basurto - Basurtuko Ospitalea	2.659.924		
800 65 Hospital San Eloy - San Eloy Ospitalea	522.611		
800 66 Hospital Cruces - Gurutzeta Ospitalea	4.950.892		
646 Konpentzazioa epaimahaietara joateagatik. Compensación de asistencia a tribunales.		1.608.179	
800 1 Dirección General - Zuzendaritza Orokorra	1.238.888		
800 5 Comarca Araba - Arabako Eskualdea	17.210		
800 6 Emergencias - Larrialdiak	85.462		
800 12 Hospital Santiago - Santiago Ospitalea	21.515		

Euro / Euros

GASTUAK GASTOS	SEKZIOA SECCION	KONTUA CUENTA	EPIGRAFEA EPIGRAFE
800 14 Hospital Alto Deba - Deba Garaiko Ospitalea	8.953		
800 15 Salud Mental Extrahosp. Araba-Araba O.K.O. Mentala	5.624		
800 16 Hospital Leza - Lezako Ospitalea	2.329		
800 22 Comarca Gipuzkoa-Este - Gipuzkoako Ekialdeko esk.	12.768		
800 27 Comarca Gipuzkoa-Oeste - Gipuzkoako Mendeb. Esk.	36.332		
800 30 Hospital Donostia - Donostia Ospitalea	37.824		
800 32 Hospital Bidasoa - Bidasoako Ospitalea	3.406		
800 36 Hospital Zumarraga - Zumarragako Ospitalea	2.046		
800 37 Hospital Mendaro - Mendaroko Ospitalea	2.483		
800 39 Salud Mental Extrahosp. Gipuzkoa-Gip.O.K.O.Mentala	18.791		
800 42 Comarca Bilbao - Bilboko Eskualdea	7.753		
800 43 Comarca Interior - Barrualdeko Eskualdea	9.169		
800 44 Comarca Uribe-Kosta - Uribe-Kostako Eskualdea	5.942		
800 49 Centro Vasco Transfusiones y T. H. -T.eta G.H.E.Z.	1.021		
800 55 Hospital Zaldibar - Zaldibarko Ospitalea	2.748		
800 57 Hospital Gortiz - Gortizko Ospitalea	987		
800 59 Salud Mental Extrahosp. Bizkaia-Bizk.O.K.O.Mentala	20.576		
800 65 Hospital San Eloy - San Eloy Ospitalea	29.076		
800 66 Hospital Cruces - Gurutzeta Ospitalea	37.276		
649 Bestelako gastu sozialak. Otros gastos sociales.		4.689.571	
800 1 Dirección General - Zuzendaritza Orokorra	2.686.508		
800 5 Comarca Araba - Arabako Eskualdea	1.564		
800 6 Emergencias - Larrialdiak	4.414		
800 12 Hospital Santiago - Santiago Ospitalea	78.363		
800 14 Hospital Alto Deba - Deba Garaiko Ospitalea	191		
800 15 Salud Mental Extrahosp. Araba-Araba O.K.O. Mentala	62.120		
800 16 Hospital Leza - Lezako Ospitalea	104		
800 22 Comarca Gipuzkoa-Este - Gipuzkoako Ekialdeko esk.	4.784		
800 27 Comarca Gipuzkoa-Oeste - Gipuzkoako Mendeb. Esk.	938		
800 30 Hospital Donostia - Donostia Ospitalea	798.645		

Euro / Euros

GASTUAK GASTOS	SEKZIOA SECCION	KONTUA CUENTA	EPIGRAFEA EPIGRAFE
800 32 Hospital Bidasoa - Bidasoako Ospitalea	695		
800 36 Hospital Zumarraga - Zumarragako Ospitalea	1.023		
800 37 Hospital Mendaro - Mendaroko Ospitalea	221		
800 39 Salud Mental Extrahosp. Gipuzkoa-Gip.O.K.O.Mentala	1.415		
800 42 Comarca Bilbao - Bilboko Eskualdea	6.299		
800 43 Comarca Interior - Barrualdeko Eskualdea	1.353		
800 44 Comarca Uribe-Kosta - Uribe-Kostako Eskualdea	430		
800 47 Comarca Ezkerraldea-Enkarteri / etako Eskualdea	19.872		
800 49 Centro Vasco Transfusiones y T. H. -T.eta G.H.E.Z.	510		
800 53 Hospital Santa Marina - Santa Marina Ospitalea	23.055		
800 54 Hospital Bermeo - Bermeoko Ospitalea	277		
800 55 Hospital Zaldibar - Zaldibarko Ospitalea	494		
800 56 Hospital Zamudio - Zamudioko Ospitalea	362		
800 57 Hospital Gorliz - Gorlizko Ospitalea	76.201		
800 59 Salud Mental Extrahosp. Bizkaia-Bizk.O.K.O.Mentala	8.256		
800 62 Hospital Basurto - Basurtuko Ospitalea	901.174		
800 65 Hospital San Eloy - San Eloy Ospitalea	1.011		
800 66 Hospital Cruces - Gurutzeta Ospitalea	9.292		
IV. AMORTIZAZIOAK AMORTIZACIONES			42.225.938
681 Amortizazioa, ibilgetu inmaterialarena. Amortización del inmovilizado inmaterial.		11.737.088	
800 1 Dirección General - Zuzendaritza Orokorra	5.040.879		
800 5 Comarca Araba - Arabako Eskualdea	112.426		
800 6 Emergencias - Larrialdiak	120		
800 13 Hospital Txagorritxu - Txagorritxuko Ospitalea	653.198		
800 14 Hospital Alto Deba - Deba Garaiko Ospitalea	4.974		
800 15 Salud Mental Extrahosp. Araba-Araba O.K.O. Mentala	8.419		
800 16 Hospital Leza - Lezako Ospitalea	60.395		
800 22 Comarca Gipuzkoa-Este - Gipuzkoako Ekialdeko esk.	418.191		
800 27 Comarca Gipuzkoa-Oeste - Gipuzkoako Mendeb. Esk.	282.607		
800 30 Hospital Donostia - Donostia Ospitalea	1.272.132		

Euro / Euros

GASTUAK GASTOS	SEKZIOA SECCION	KONTUA CUENTA	EPIGRAFEA EPIGRAFE
800 32 Hospital Bidasoa - Bidasoako Ospitalea	213.732		
800 36 Hospital Zumarraga - Zumarragako Ospitalea	170.281		
800 37 Hospital Mendaro - Mendaroko Ospitalea	180.521		
800 39 Salud Mental Extrahosp. Gipuzkoa-Gip.O.K.O.Mentala	2.113		
800 42 Comarca Bilbao - Bilboko Eskualdea	246.007		
800 43 Comarca Interior - Barrualdeko Eskualdea	142.716		
800 44 Comarca Uribe-Kosta - Uribe-Kostako Eskualdea	67.015		
800 47 Comarca Ezkerraldea-Enkarterri / etako Eskualdea	193.398		
800 49 Centro Vasco Transfusiones y T. H. -Teta G.H.E.Z.	84.887		
800 53 Hospital Santa Marina - Santa Marina Ospitalea	3.396		
800 55 Hospital Zaldibar - Zaldibarko Ospitalea	5.370		
800 56 Hospital Zamudio - Zamudioko Ospitalea	5.138		
800 57 Hospital Gorliz - Gorlizko Ospitalea	175		
800 59 Salud Mental Extrahosp. Bizkaia-Bizk.O.K.O.Mentala	3.189		
800 62 Hospital Basurto - Basurtuko Ospitalea	46.265		
800 63 Hospital Galdakao-Usansolo - Galdakao-Usansolo O.	968.447		
800 65 Hospital San Eloy - San Eloy Ospitalea	201.695		
800 66 Hospital Cruces - Gurutzeta Ospitalea	1.349.402		
682 Amortizazioa, ibilgetu materialarena. Amortización del inmovilizado material.		30.488.850	
800 1 Dirección General - Zuzendaritza Orokorra	3.066.240		
800 5 Comarca Araba - Arabako Eskualdea	574.415		
800 6 Emergencias - Larrialdiak	158.555		
800 12 Hospital Santiago - Santiago Ospitalea	1.504.738		
800 13 Hospital Txagorritxu - Txagorritxuko Ospitalea	2.003.244		
800 14 Hospital Alto Deba - Deba Garaiko Ospitalea	480.344		
800 15 Salud Mental Extrahosp. Araba-Araba O.K.O. Mentala	329.654		
800 16 Hospital Leza - Lezako Ospitalea	122.813		
800 22 Comarca Gipuzkoa-Este - Gipuzkoako Ekialdeko esk.	787.003		
800 27 Comarca Gipuzkoa-Oeste - Gipuzkoako Mendeb. Esk.	533.499		
800 30 Hospital Donostia - Donostia Ospitalea	3.649.849		

Euro / Euros

GASTUAK GASTOS	SEKZIOA SECCION	KONTUA CUENTA	EPIGRAFEA EPIGRAFE
800 32 Hospital Bidasoa - Bidasoako Ospitalea	388.921		
800 36 Hospital Zumarraga - Zumarragako Ospitalea	483.562		
800 37 Hospital Mendaro - Mendaroko Ospitalea	352.644		
800 39 Salud Mental Extrahosp. Gipuzkoa-Gip.O.K.O.Mentala	87.364		
800 42 Comarca Bilbao - Bilboko Eskualdea	877.720		
800 43 Comarca Interior - Barrualdeko Eskualdea	587.917		
800 44 Comarca Uribe-Kosta - Uribe-Kostako Eskualdea	356.499		
800 47 Comarca Ezkerraldea-Enkarteri / etako Eskualdea	599.823		
800 49 Centro Vasco Transfusiones y T. H. -T.eta G.H.E.Z.	176.653		
800 53 Hospital Santa Marina - Santa Marina Ospitalea	345.164		
800 54 Hospital Bermeo - Bermeoko Ospitalea	134.514		
800 55 Hospital Zaldibar - Zaldibarko Ospitalea	226.157		
800 56 Hospital Zamudio - Zamudioko Ospitalea	309.662		
800 57 Hospital Gorliz - Gorlizko Ospitalea	393.760		
800 59 Salud Mental Extrahosp. Bizkaia-Bizk.O.K.O.Mentala	181.891		
800 62 Hospital Basurto - Basurtuko Ospitalea	4.981.192		
800 63 Hospital Galdakao-Usansolo - Galdakao-Usansolo O.	1.677.749		
800 65 Hospital San Eloy - San Eloy Ospitalea	713.857		
800 66 Hospital Cruces - Gurutzeta Ospitalea	4.403.447		
V. TRAFIKO-HORNIDUREN ALDAKETA VARIACIÓN DE LAS PROVISIONES DE TRÁFICO			1.227.884
800 1 Dirección General - Zuzendaritza Orokorra	1.438		
800 5 Comarca Araba - Arabako Eskualdea	2.470		
800 6 Emergencias - Larrialdiak	1.855		
800 12 Hospital Santiago - Santiago Ospitalea	48.011		
800 13 Hospital Txagorritxu - Txagorritxuko Ospitalea	23.425		
800 14 Hospital Alto Deba - Deba Garaiko Ospitalea	2.968		
800 16 Hospital Leza - Lezako Ospitalea	234		
800 22 Comarca Gipuzkoa-Este - Gipuzkoako Ekialdeko esk.	5.983		
800 27 Comarca Gipuzkoa-Oeste - Gipuzkoako Mendeb. Esk.	1.339		
800 30 Hospital Donostia - Donostia Ospitalea	191.606		

Euro / Euros

GASTUAK GASTOS	SEKZIOA SECCION	KONTUA CUENTA	EPIGRAFEA EPIGRAFE
800 32 Hospital Bidasoa - Bidasoako Ospitalea	32.298		
800 36 Hospital Zumarraga - Zumarragako Ospitalea	4.997		
800 37 Hospital Mendaro - Mendaroko Ospitalea	3.842		
800 39 Salud Mental Extrahosp. Gipuzkoa-Gip.O.K.O.Mentala	74		
800 43 Comarca Interior - Barrualdeko Eskualdea	70		
800 44 Comarca Uribe-Kosta - Uribe-Kostako Eskualdea	123		
800 47 Comarca Ezkerraldea-Enkarterri / etako Eskualdea	5		
800 53 Hospital Santa Marina - Santa Marina Ospitalea	422		
800 57 Hospital Gorliz - Gorlizko Ospitalea	7.269		
800 62 Hospital Basurto - Basurtuko Ospitalea	294.745		
800 63 Hospital Galdakao-Usansolo - Galdakao-Usansolo O.	48.875		
800 65 Hospital San Eloy - San Eloy Ospitalea	1.416		
800 66 Hospital Cruces - Gurutzeta Ospitalea	554.419		
VI. USTIAPENEN BESTE ZENBAIT GASTU OTROS GASTOS DE EXPLOTACIÓN			127.451.596
1. KANPO ZERBITZUAK SERVICIOS EXTERIORES			126.531.705
620 Ekitaldikoko gastuak, ikerketa eta garapenerako. Gastos en investigación y desarrollo del ejercicio.		94.272	
800 13 Hospital Txagorritxu - Txagorritxuko Ospitalea	11.366		
800 63 Hospital Galdakao-Usansolo - Galdakao-Usansolo O.	82.906		
621 Errentamenduak eta kanonak. Arrendamientos y cánones.		6.598.905	
6211 Errentamenduak, eraikuntzenak. Arrendamientos de construcciones.		777.869	
800 1 Dirección General - Zuzendaritza Orokorra	95.070		
800 5 Comarca Araba - Arabako Eskualdea	118.004		
800 6 Emergencias - Larrialdiak	2.567		
800 14 Hospital Alto Deba - Deba Garaiko Ospitalea	31.970		
800 15 Salud Mental Extrahosp. Araba-Araba O.K.O. Mentala	36.065		
800 22 Comarca Gipuzkoa-Este - Gipuzkoako Ekialdeko esk.	32.054		
800 27 Comarca Gipuzkoa-Oeste - Gipuzkoako Mendeb. Esk.	3.824		
800 36 Hospital Zumarraga - Zumarragako Ospitalea	51.539		
800 39 Salud Mental Extrahosp. Gipuzkoa-Gip.O.K.O.Mentala	12.287		
800 42 Comarca Bilbao - Bilboko Eskualdea	132.490		

Euro / Euros

GASTUAK GASTOS		SEKZIOA SECCION	KONTUA CUENTA	EPIGRAFEA EPIGRAFE
800	43 Comarca Interior - Barrualdeko Eskualdea	17.778		
800	44 Comarca Uribe-Kosta - Uribe-Kostako Eskualdea	1.890		
800	47 Comarca Ezkerraldea-Enkarterri / etako Eskualdea	143.366		
800	53 Hospital Santa Marina - Santa Marina Ospitalea	285		
800	54 Hospital Bermeo - Bermeoko Ospitalea	34.225		
800	55 Hospital Zaldibar - Zaldibarko Ospitalea	4.360		
800	56 Hospital Zamudio - Zamudioko Ospitalea	6.856		
800	59 Salud Mental Extrahosp. Bizkaia-Bizk.O.K.O.Mentala	53.239		
6212	Errentamenduak, instalazio teknikoak. <i>Arrendamientos de instalaciones técnicas.</i>		60.131	
800	1 Dirección General - Zuzendaritza Orokorra	30.356		
800	15 Salud Mental Extrahosp. Araba-Araba O.K.O. Mentala	8.504		
800	57 Hospital Gorliz - Gorlizko Ospitalea	9.437		
800	63 Hospital Galdakao-Usansolo - Galdakao-Usansolo O.	11.834		
6213	Errentamenduak, makineria eta aparatoenak. <i>Arrendamientos de maquinaria y aparatos.</i>		598.844	
800	1 Dirección General - Zuzendaritza Orokorra	14.688		
800	12 Hospital Santiago - Santiago Ospitalea	97.542		
800	13 Hospital Txagorritxu - Txagorritxuko Ospitalea	210.752		
800	15 Salud Mental Extrahosp. Araba-Araba O.K.O. Mentala	27.740		
800	27 Comarca Gipuzkoa-Oeste - Gipuzkoako Mendeb. Esk.	879		
800	30 Hospital Donostia - Donostia Ospitalea	35.650		
800	36 Hospital Zumarraga - Zumarragako Ospitalea	4.521		
800	39 Salud Mental Extrahosp. Gipuzkoa-Gip.O.K.O.Mentala	473		
800	49 Centro Vasco Transfusiones y T. H. -T.eta G.H.E.Z.	3.759		
800	54 Hospital Bermeo - Bermeoko Ospitalea	95		
800	55 Hospital Zaldibar - Zaldibarko Ospitalea	2.417		
800	56 Hospital Zamudio - Zamudioko Ospitalea	3.824		
800	57 Hospital Gorliz - Gorlizko Ospitalea	1.041		
800	65 Hospital San Eloy - San Eloy Ospitalea	77.542		
800	66 Hospital Cruces - Gurutzeta Ospitalea	117.921		
6214	Errentamenduak, tresna eta erremintenak. <i>Arrendamientos de instrumental y utillaje.</i>		23.728	

GASTUAK GASTOS		SEKZIOA SECCION	KONTUA CUENTA	EPIGRAFEA EPIGRAFE
800	5 Comarca Araba - Arabako Eskualdea	237		
800	13 Hospital Txagorritxu - Txagorritxuko Ospitalea	4.736		
800	37 Hospital Mendaro - Mendaroko Ospitalea	2.394		
800	44 Comarca Uribe-Kosta - Uribe-Kostako Eskualdea	2.818		
800	56 Hospital Zamudio - Zamudioko Ospitalea	12.497		
800	65 Hospital San Eloy - San Eloy Ospitalea	1.046		
6215	Errentamenduak, bestelako instalazioenak. <i>Arrendamientos de otras instalaciones.</i>		137.925	
800	6 Emergencias - Larrialdiak	2.795		
800	15 Salud Mental Extrahosp. Araba-Araba O.K.O. Mentala	2.548		
800	16 Hospital Leza - Lezako Ospitalea	2.092		
800	30 Hospital Donostia - Donostia Ospitalea	69.975		
800	32 Hospital Bidasoa - Bidasoako Ospitalea	3.013		
800	37 Hospital Mendaro - Mendaroko Ospitalea	12.175		
800	47 Comarca Ezkerraldea-Enkarteri / etako Eskualdea	1.977		
800	49 Centro Vasco Transfusiones y T. H. -T.eta G.H.E.Z.	8.266		
800	53 Hospital Santa Marina - Santa Marina Ospitalea	95		
800	56 Hospital Zamudio - Zamudioko Ospitalea	2.814		
800	62 Hospital Basurto - Basurtuko Ospitalea	28.116		
800	65 Hospital San Eloy - San Eloy Ospitalea	4.059		
6216	Errentamenduak, altzarienak. <i>Arrendamientos de mobiliario.</i>		198.119	
800	1 Dirección General - Zuzendaritza Orokorra	91.068		
800	5 Comarca Araba - Arabako Eskualdea	6.211		
800	6 Emergencias - Larrialdiak	567		
800	12 Hospital Santiago - Santiago Ospitalea	1.951		
800	16 Hospital Leza - Lezako Ospitalea	951		
800	30 Hospital Donostia - Donostia Ospitalea	42.655		
800	39 Salud Mental Extrahosp. Gipuzkoa-Gip.O.K.O.Mentala	7.005		
800	42 Comarca Bilbao - Bilboko Eskualdea	989		
800	43 Comarca Interior - Barrualdeko Eskualdea	7.891		
800	49 Centro Vasco Transfusiones y T. H. -T.eta G.H.E.Z.	1.823		

Euro / Euros

GASTUAK GASTOS		SEKZIOA SECCION	KONTUA CUENTA	EPIGRAFEA EPIGRAFE
800	53 Hospital Santa Marina - Santa Marina Ospitalea	7.986		
800	54 Hospital Bermeo - Bermeoko Ospitalea	9.032		
800	56 Hospital Zamudio - Zamudioko Ospitalea	7.325		
800	65 Hospital San Eloy - San Eloy Ospitalea	12.665		
6217	Errentamenduak, informazioa prozesatzeko ekipamendueak. <i>Arrendamientos de equipos para proceso de información.</i>		3.936.968	
800	1 Dirección General - Zuzendaritza Orokorra	3.850.335		
800	66 Hospital Cruces - Gurutzeta Ospitalea	86.633		
6218	Errentamenduak, garraio-osagaiak. <i>Arrendamientos de elementos de transporte.</i>		584.104	
800	1 Dirección General - Zuzendaritza Orokorra	68.545		
800	5 Comarca Araba - Arabako Eskualdea	33.252		
800	6 Emergencias - Larrialdiak	235.441		
800	12 Hospital Santiago - Santiago Ospitalea	536		
800	15 Salud Mental Extrahosp. Araba-Araba O.K.O. Mentala	22.817		
800	30 Hospital Donostia - Donostia Ospitalea	23.062		
800	43 Comarca Interior - Barrualdeko Eskualdea	15.877		
800	49 Centro Vasco Transfusiones y T. H. -T.eta G.H.E.Z.	102.676		
800	56 Hospital Zamudio - Zamudioko Ospitalea	12.037		
800	62 Hospital Basurto - Basurtuko Ospitalea	13.690		
800	63 Hospital Galdakao-Usansolo - Galdakao-Usansolo O.	28.648		
800	66 Hospital Cruces - Gurutzeta Ospitalea	27.523		
6219	Bestelako errentamendu eta kanonak. <i>Otros arrendamientos y canones.</i>		281.217	
800	1 Dirección General - Zuzendaritza Orokorra	176.260		
800	15 Salud Mental Extrahosp. Araba-Araba O.K.O. Mentala	24.935		
800	16 Hospital Leza - Lezako Ospitalea	285		
800	22 Comarca Gipuzkoa-Este - Gipuzkoako Ekialdeko esk.	103		
800	37 Hospital Mendaro - Mendaroko Ospitalea	254		
800	39 Salud Mental Extrahosp. Gipuzkoa-Gip.O.K.O.Mentala	6.024		
800	42 Comarca Bilbao - Bilboko Eskualdea	73.166		
800	53 Hospital Santa Marina - Santa Marina Ospitalea	190		
622	Konponketak eta kontserbazioa. <i>Reparaciones y conservación.</i>		51.886.111	

GASTUAK GASTOS		SEKZIOA SECCION	KONTUA CUENTA	EPIGRAFEA EPIGRAFE
6221	Eraikinak. Construcciones.		11.200.328	
800	1 Dirección General - Zuzendaritza Orokorra	85.192		
800	5 Comarca Araba - Arabako Eskualdea	416.445		
800	6 Emergencias - Larrialdiak	16.415		
800	12 Hospital Santiago - Santiago Ospitalea	673.039		
800	14 Hospital Alto Deba - Deba Garaiko Ospitalea	274.870		
800	15 Salud Mental Extrahosp. Araba-Araba O.K.O. Mentala	208.531		
800	16 Hospital Leza - Lezako Ospitalea	19.250		
800	22 Comarca Gipuzkoa-Este - Gipuzkoako Ekialdeko esk.	511.354		
800	27 Comarca Gipuzkoa-Oeste - Gipuzkoako Mendeb. Esk.	383.670		
800	30 Hospital Donostia - Donostia Ospitalea	2.271.342		
800	32 Hospital Bidasoa - Bidasoako Ospitalea	239.709		
800	36 Hospital Zumarraga - Zumarragako Ospitalea	197.116		
800	37 Hospital Mendaro - Mendaroko Ospitalea	784.313		
800	39 Salud Mental Extrahosp. Gipuzkoa-Gip.O.K.O.Mentala	83.668		
800	42 Comarca Bilbao - Bilboko Eskualdea	490.409		
800	43 Comarca Interior - Barrualdeko Eskualdea	269.808		
800	44 Comarca Uribe-Kosta - Uribe-Kostako Eskualdea	256.424		
800	47 Comarca Ezkerraldea-Enkarterri / etako Eskualdea	279.696		
800	49 Centro Vasco Transfusiones y T. H. -T.eta G.H.E.Z.	17.938		
800	53 Hospital Santa Marina - Santa Marina Ospitalea	143.790		
800	54 Hospital Bermeo - Bermeoko Ospitalea	71.301		
800	55 Hospital Zaldibar - Zaldibarko Ospitalea	111.719		
800	56 Hospital Zamudio - Zamudioko Ospitalea	169.263		
800	57 Hospital Gorliz - Gorlizko Ospitalea	212.246		
800	59 Salud Mental Extrahosp. Bizkaia-Bizk.O.K.O.Mentala	259.730		
800	62 Hospital Basurto - Basurtuko Ospitalea	548.663		
800	63 Hospital Galdakao-Usansolo - Galdakao-Usansolo O.	646.996		
800	65 Hospital San Eloy - San Eloy Ospitalea	355.457		
800	66 Hospital Cruces - Gurutzeta Ospitalea	1.201.974		

Euro / Euros

GASTUAK GASTOS		SEKZIOA SECCION	KONTUA CUENTA	EPIGRAFEA EPIGRAFE
6222	Instalazio teknikoak. <i>Instalaciones técnicas.</i>		5.364.799	
800 1	Dirección General - Zuzendaritza Orokorra	146.883		
800 5	Comarca Araba - Arabako Eskualdea	38.335		
800 6	Emergencias - Larrialdiak	1.939		
800 12	Hospital Santiago - Santiago Ospitalea	341.396		
800 13	Hospital Txagorritxu - Txagorritxuko Ospitalea	4.736		
800 15	Salud Mental Extrahosp. Araba-Araba O.K.O. Mentala	22.347		
800 16	Hospital Leza - Lezako Ospitalea	5.191		
800 22	Comarca Gipuzkoa-Este - Gipuzkoako Ekialdeko esk.	162.819		
800 27	Comarca Gipuzkoa-Oeste - Gipuzkoako Mendeb. Esk.	25.212		
800 30	Hospital Donostia - Donostia Ospitalea	65.841		
800 32	Hospital Bidasoa - Bidasoako Ospitalea	595.893		
800 36	Hospital Zumarraga - Zumarragako Ospitalea	135.630		
800 39	Salud Mental Extrahosp. Gipuzkoa-Gip.O.K.O.Mentala	7.502		
800 42	Comarca Bilbao - Bilboko Eskualdea	35.594		
800 43	Comarca Interior - Barrualdeko Eskualdea	4.944		
800 44	Comarca Uribe-Kosta - Uribe-Kostako Eskualdea	71.114		
800 49	Centro Vasco Transfusiones y T. H. -T.eta G.H.E.Z.	35.715		
800 53	Hospital Santa Marina - Santa Marina Ospitalea	23.454		
800 54	Hospital Bermeo - Bermeoko Ospitalea	951		
800 55	Hospital Zaldibar - Zaldibarko Ospitalea	14.523		
800 56	Hospital Zamudio - Zamudioko Ospitalea	3.886		
800 57	Hospital Gorliz - Gorlizko Ospitalea	5.733		
800 59	Salud Mental Extrahosp. Bizkaia-Bizk.O.K.O.Mentala	38.028		
800 62	Hospital Basurto - Basurtuko Ospitalea	1.768.460		
800 63	Hospital Galdakao-Usansolo - Galdakao-Usansolo O.	22.629		
800 65	Hospital San Eloy - San Eloy Ospitalea	94.133		
800 66	Hospital Cruces - Gurutzeta Ospitalea	1.691.911		
6223	Makineria eta aparatuak. <i>Maquinaria y aparatos.</i>		13.118.590	
800 1	Dirección General - Zuzendaritza Orokorra	50.919		

Euro / Euros

GASTUAK GASTOS		SEKZIOA SECCION	KONTUA CUENTA	EPIGRAFEA EPIGRAFE
800 5	Comarca Araba - Arabako Eskualdea	6.294		
800 6	Emergencias - Larrialdiak	23.379		
800 12	Hospital Santiago - Santiago Ospitalea	468.201		
800 13	Hospital Txagorritxu - Txagorritxuko Ospitalea	644.096		
800 15	Salud Mental Extrahosp. Araba-Araba O.K.O. Mentala	10.519		
800 16	Hospital Leza - Lezako Ospitalea	13.785		
800 22	Comarca Gipuzkoa-Este - Gipuzkoako Ekialdeko esk.	9.468		
800 27	Comarca Gipuzkoa-Oeste - Gipuzkoako Mendeb. Esk.	94.378		
800 30	Hospital Donostia - Donostia Ospitalea	2.542.362		
800 32	Hospital Bidasoa - Bidasoako Ospitalea	463.344		
800 36	Hospital Zumarraga - Zumarragako Ospitalea	368.914		
800 37	Hospital Mendaro - Mendaroko Ospitalea	346.388		
800 39	Salud Mental Extrahosp. Gipuzkoa-Gip.O.K.O.Mentala	61		
800 42	Comarca Bilbao - Bilboko Eskualdea	49.436		
800 43	Comarca Interior - Barrualdeko Eskualdea	95.070		
800 44	Comarca Uribe-Kosta - Uribe-Kostako Eskualdea	44.858		
800 47	Comarca Ezkerraldea-Enkarterri / etako Eskualdea	69.211		
800 49	Centro Vasco Transfusiones y T. H. -T.eta G.H.E.Z.	121.590		
800 53	Hospital Santa Marina - Santa Marina Ospitalea	29.499		
800 54	Hospital Bermeo - Bermeoko Ospitalea	9.507		
800 55	Hospital Zaldibar - Zaldibarko Ospitalea	32.718		
800 56	Hospital Zamudio - Zamudioko Ospitalea	13.374		
800 57	Hospital Gorliz - Gorlizko Ospitalea	15.785		
800 59	Salud Mental Extrahosp. Bizkaia-Bizk.O.K.O.Mentala	11.408		
800 62	Hospital Basurto - Basurtuko Ospitalea	1.974.642		
800 63	Hospital Galdakao-Usansolo - Galdakao-Usansolo O.	1.666.001		
800 65	Hospital San Eloy - San Eloy Ospitalea	713.370		
800 66	Hospital Cruces - Gurutzeta Ospitalea	3.230.013		
6224	Tresna eta erreminta. <i>Instrumental y utillaje.</i>		739.426	
800 1	Dirección General - Zuzendaritza Orokorra	979		

Euro / Euros

GASTUAK GASTOS	SEKZIOA SECCION	KONTUA CUENTA	EPIGRAFEA EPIGRAFE
800 5 Comarca Araba - Arabako Eskualdea	4.521		
800 6 Emergencias - Larrialdiak	1.830		
800 12 Hospital Santiago - Santiago Ospitalea	107.296		
800 13 Hospital Txagorritxu - Txagorritxuko Ospitalea	55.885		
800 15 Salud Mental Extrahosp. Araba-Araba O.K.O. Mentala	5.098		
800 16 Hospital Leza - Lezako Ospitalea	95		
800 22 Comarca Gipuzkoa-Este - Gipuzkoako Ekialdeko esk.	21.776		
800 27 Comarca Gipuzkoa-Oeste - Gipuzkoako Mendeb. Esk.	5.731		
800 30 Hospital Donostia - Donostia Ospitalea	117.290		
800 32 Hospital Bidasoa - Bidasoako Ospitalea	79.784		
800 36 Hospital Zumarraga - Zumarragako Ospitalea	42.497		
800 37 Hospital Mendaro - Mendaroko Ospitalea	66.273		
800 43 Comarca Interior - Barrualdeko Eskualdea	1.996		
800 44 Comarca Uribe-Kosta - Uribe-Kostako Eskualdea	11.712		
800 49 Centro Vasco Transfusiones y T. H. - T.eta G.H.E.Z.	13.218		
800 53 Hospital Santa Marina - Santa Marina Ospitalea	951		
800 54 Hospital Bermeo - Bermeoko Ospitalea	1.141		
800 55 Hospital Zaldibar - Zaldibarko Ospitalea	767		
800 56 Hospital Zamudio - Zamudioko Ospitalea	1.091		
800 57 Hospital Gorliz - Gorlizko Ospitalea	2.618		
800 59 Salud Mental Extrahosp. Bizkaia-Bizk.O.K.O.Mentala	4.278		
800 62 Hospital Basurto - Basurtuko Ospitalea	28.290		
800 63 Hospital Galdakao-Usansolo - Galdakao-Usansolo O.	8.202		
800 65 Hospital San Eloy - San Eloy Ospitalea	74.743		
800 66 Hospital Cruces - Gurutzeta Ospitalea	81.364		
6225 Bestelako instalazioak. Otras instalaciones.		3.410.102	
800 1 Dirección General - Zuzendaritza Orokorra	20.231		
800 5 Comarca Araba - Arabako Eskualdea	75.218		
800 6 Emergencias - Larrialdiak	5.683		
800 12 Hospital Santiago - Santiago Ospitalea	100.468		

Euro / Euros

GASTUAK GASTOS		SEKZIOA SECCION	KONTUA CUENTA	EPIGRAFEA EPIGRAFE
800 13	Hospital Txagorritxu - Txagorritxuko Ospitalea	1.212.416		
800 15	Salud Mental Extrahosp. Araba-Araba O.K.O. Mentala	14.846		
800 16	Hospital Leza - Lezako Ospitalea	10.790		
800 22	Comarca Gipuzkoa-Este - Gipuzkoako Ekialdeko esk.	31.350		
800 27	Comarca Gipuzkoa-Oeste - Gipuzkoako Mendeb. Esk.	213.012		
800 30	Hospital Donostia - Donostia Ospitalea	660.613		
800 32	Hospital Bidasoa - Bidasoako Ospitalea	55.477		
800 36	Hospital Zumarraga - Zumarragako Ospitalea	28.030		
800 37	Hospital Mendaro - Mendaroko Ospitalea	28.232		
800 39	Salud Mental Extrahosp. Gipuzkoa-Gip.O.K.O.Mentala	8.026		
800 42	Comarca Bilbao - Bilboko Eskualdea	85.031		
800 43	Comarca Interior - Barrualdeko Eskualdea	324.379		
800 44	Comarca Uribe-Kosta - Uribe-Kostako Eskualdea	2.966		
800 47	Comarca Ezkerraldea-Enkarterri / etako Eskualdea	39.549		
800 49	Centro Vasco Transfusiones y T. H. -T.eta G.H.E.Z.	3.340		
800 53	Hospital Santa Marina - Santa Marina Ospitalea	28.521		
800 54	Hospital Bermeo - Bermeoko Ospitalea	29.472		
800 55	Hospital Zaldibar - Zaldibarko Ospitalea	17.227		
800 56	Hospital Zamudio - Zamudioko Ospitalea	38.692		
800 57	Hospital Gorliz - Gorlizko Ospitalea	125.791		
800 59	Salud Mental Extrahosp. Bizkaia-Bizk.O.K.O.Mentala	9.507		
800 62	Hospital Basurto - Basurtuko Ospitalea	66.266		
800 63	Hospital Galdakao-Usansolo - Galdakao-Usansolo O.	80.880		
800 66	Hospital Cruces - Gurutzeta Ospitalea	94.089		
6226	Altzariak. Mobiliario.		1.575.649	
800 1	Dirección General - Zuzendaritza Orokorra	97.922		
800 5	Comarca Araba - Arabako Eskualdea	43.618		
800 6	Emergencias - Larrialdiak	7.694		
800 12	Hospital Santiago - Santiago Ospitalea	58.525		
800 13	Hospital Txagorritxu - Txagorritxuko Ospitalea	51.149		

Euro / Euros

GASTUAK GASTOS	SEKZIOA SECCION	KONTUA CUENTA	EPIGRAFEA EPIGRAFE
800 15 Salud Mental Extrahosp. Araba-Araba O.K.O. Mentala	30.183		
800 16 Hospital Leza - Lezako Ospitalea	1.160		
800 22 Comarca Gipuzkoa-Este - Gipuzkoako Ekialdeko esk.	25.287		
800 27 Comarca Gipuzkoa-Oeste - Gipuzkoako Mendeb. Esk.	78.983		
800 30 Hospital Donostia - Donostia Ospitalea	278.893		
800 32 Hospital Bidasoa - Bidasoako Ospitalea	67.461		
800 36 Hospital Zumarraga - Zumarragako Ospitalea	86.803		
800 37 Hospital Mendaro - Mendaroko Ospitalea	9.584		
800 39 Salud Mental Extrahosp. Gipuzkoa-Gip.O.K.O.Mentala	4.364		
800 42 Comarca Bilbao - Bilboko Eskualdea	42.515		
800 43 Comarca Interior - Barrualdeko Eskualdea	59.324		
800 44 Comarca Uribe-Kosta - Uribe-Kostako Eskualdea	50.016		
800 47 Comarca Ezkerraldea-Enkarterri / etako Eskualdea	9.887		
800 49 Centro Vasco Transfusiones y T. H. -T.eta G.H.E.Z.	26.222		
800 53 Hospital Santa Marina - Santa Marina Ospitalea	35.230		
800 54 Hospital Bermeo - Bermeoko Ospitalea	7.606		
800 55 Hospital Zaldibar - Zaldibarko Ospitalea	1.005		
800 56 Hospital Zamudio - Zamudioko Ospitalea	14.255		
800 57 Hospital Gorliz - Gorlizko Ospitalea	22.345		
800 59 Salud Mental Extrahosp. Bizkaia-Bizk.O.K.O.Mentala	42.782		
800 62 Hospital Basurto - Basurtuko Ospitalea	136.084		
800 63 Hospital Galdakao-Usansolo - Galdakao-Usansolo O.	166.495		
800 65 Hospital San Eloy - San Eloy Ospitalea	44.065		
800 66 Hospital Cruces - Gurutzeta Ospitalea	76.192		
6227 Ekipoak, informazioa prozesatzeko. <i>Equipos para procesos de información.</i>		16.113.571	
800 1 Dirección General - Zuzendaritza Orokorra	15.972.384		
800 5 Comarca Araba - Arabako Eskualdea	1.143		
800 6 Emergencias - Larrialdiak	951		
800 13 Hospital Txagorritxu - Txagorritxuko Ospitalea	947		
800 15 Salud Mental Extrahosp. Araba-Araba O.K.O. Mentala	1.799		

GASTUAK GASTOS	SEKZIOA SECCION	KONTUA CUENTA	EPIGRAFEA EPIGRAFE
800 27 Comarca Gipuzkoa-Oeste - Gipuzkoako Mendeb. Esk.	2.579		
800 30 Hospital Donostia - Donostia Ospitalea	662		
800 32 Hospital Bidasoa - Bidasoako Ospitalea	20.211		
800 44 Comarca Uribe-Kosta - Uribe-Kostako Eskualdea	3.025		
800 49 Centro Vasco Transfusiones y T. H. -T.eta G.H.E.Z.	2.123		
800 59 Salud Mental Extrahosp. Bizkaia-Bizk.O.K.O.Mentala	5.704		
800 62 Hospital Basurto - Basurtuko Ospitalea	88.619		
800 66 Hospital Cruces - Gurutzeta Ospitalea	13.424		
6228 Garraio osagaiak. <i>Elementos de transporte.</i>		155.474	
800 1 Dirección General - Zuzendaritza Orokorra	1.958		
800 5 Comarca Araba - Arabako Eskualdea	2.079		
800 6 Emergencias - Larrialdiak	14.374		
800 12 Hospital Santiago - Santiago Ospitalea	244		
800 13 Hospital Txagorritxu - Txagorritxuko Ospitalea	5.683		
800 16 Hospital Leza - Lezako Ospitalea	761		
800 27 Comarca Gipuzkoa-Oeste - Gipuzkoako Mendeb. Esk.	864		
800 30 Hospital Donostia - Donostia Ospitalea	4.754		
800 32 Hospital Bidasoa - Bidasoako Ospitalea	20.290		
800 36 Hospital Zumarraga - Zumarragako Ospitalea	1.808		
800 42 Comarca Bilbao - Bilboko Eskualdea	16.808		
800 43 Comarca Interior - Barrualdeko Eskualdea	7.891		
800 44 Comarca Uribe-Kosta - Uribe-Kostako Eskualdea	2.078		
800 47 Comarca Ezkerraldea-Enkarterri / etako Eskualdea	4.944		
800 49 Centro Vasco Transfusiones y T. H. -T.eta G.H.E.Z.	39.196		
800 54 Hospital Bermeo - Bermeoko Ospitalea	3.803		
800 55 Hospital Zaldibar - Zaldibarko Ospitalea	2.578		
800 56 Hospital Zamudio - Zamudioko Ospitalea	150		
800 59 Salud Mental Extrahosp. Bizkaia-Bizk.O.K.O.Mentala	1.236		
800 62 Hospital Basurto - Basurtuko Ospitalea	8.579		
800 63 Hospital Galdakao-Usansolo - Galdakao-Usansolo O.	898		

Euro / Euros

GASTUAK GASTOS		SEKZIOA SECCION	KONTUA CUENTA	EPIGRAFEA EPIGRAFE
	800 66 Hospital Cruces - Gurutzeta Ospitalea		14.498	
6229	Bestelako ibilgetua. <i>Otro inmovilizado.</i>		208.172	
	800 5 Comarca Araba - Arabako Eskualdea		4.675	
	800 22 Comarca Gipuzkoa-Este - Gipuzkoako Ekialdeko esk.		19.719	
	800 30 Hospital Donostia - Donostia Ospitalea		169.315	
	800 39 Salud Mental Extrahosp. Gipuzkoa-Gip.O.K.O.Mentala		214	
	800 43 Comarca Interior - Barrualdeko Eskualdea		4.944	
	800 47 Comarca Ezkerraldea-Enkarterri / etako Eskualdea		1.977	
	800 53 Hospital Santa Marina - Santa Marina Ospitalea		1.664	
	800 56 Hospital Zamudio - Zamudioko Ospitalea		2.644	
	800 57 Hospital Gorkiz - Gorkizko Ospitalea		1.377	
	800 62 Hospital Basurto - Basurtuko Ospitalea		1.489	
	800 66 Hospital Cruces - Gurutzeta Ospitalea		154	
623	Zerbitzuak, profesional independenteenak. <i>Servicios de profesionales independientes.</i>		3.690.026	
6230	Zerbitzuak, profesional independenteenak. <i>Servicios de profesionales independientes.</i>		658.531	
	800 1 Dirección General - Zuzendaritza Orokorra		303.559	
	800 5 Comarca Araba - Arabako Eskualdea		7.584	
	800 13 Hospital Txagorritxu - Txagorritxuko Ospitalea		947	
	800 14 Hospital Alto Deba - Deba Garaiko Ospitalea		66.283	
	800 16 Hospital Leza - Lezako Ospitalea		570	
	800 27 Comarca Gipuzkoa-Oeste - Gipuzkoako Mendeb. Esk.		14.736	
	800 36 Hospital Zumarraga - Zumarragako Ospitalea		186.265	
	800 44 Comarca Uribe-Kosta - Uribe-Kostako Eskualdea		26.326	
	800 47 Comarca Ezkerraldea-Enkarterri / etako Eskualdea		14.831	
	800 49 Centro Vasco Transfusiones y T. H. -T.eta G.H.E.Z.		17.162	
	800 53 Hospital Santa Marina - Santa Marina Ospitalea		5.704	
	800 56 Hospital Zamudio - Zamudioko Ospitalea		478	
	800 57 Hospital Gorkiz - Gorkizko Ospitalea		9.032	
	800 59 Salud Mental Extrahosp. Bizkaia-Bizk.O.K.O.Mentala		1.711	
	800 62 Hospital Basurto - Basurtuko Ospitalea		3.343	

Euro / Euros

GASTUAK GASTOS		SEKZIOA SECCION	KONTUA CUENTA	EPIGRAFEA EPIGRAFE
6231	Azterlanak eta irizpenak. <i>Estudios y dictámenes.</i>		3.031.495	
800 1	Dirección General - Zuzendaritza Orokorra	2.376.750		
800 5	Comarca Araba - Arabako Eskualdea	42.247		
800 13	Hospital Txagorritxu - Txagorritxuko Ospitalea	97.562		
800 22	Comarca Gipuzkoa-Este - Gipuzkoako Ekialdeko esk.	48.518		
800 27	Comarca Gipuzkoa-Oeste - Gipuzkoako Mendeb. Esk.	13.435		
800 30	Hospital Donostia - Donostia Ospitalea	110.738		
800 36	Hospital Zumarraga - Zumarragako Ospitalea	50.635		
800 37	Hospital Mendaro - Mendaroko Ospitalea	29.167		
800 42	Comarca Bilbao - Bilboko Eskualdea	3.955		
800 47	Comarca Ezkerraldea-Enkarterri / etako Eskualdea	18.063		
800 53	Hospital Santa Marina - Santa Marina Ospitalea	19.014		
800 54	Hospital Bermeo - Bermeoko Ospitalea	1.901		
800 55	Hospital Zaldibar - Zaldibarko Ospitalea	15.598		
800 56	Hospital Zamudio - Zamudioko Ospitalea	9.507		
800 57	Hospital Gorliz - Gorlizko Ospitalea	14.403		
800 59	Salud Mental Extrahosp. Bizkaia-Bizk.O.K.O.Mentala	20.263		
800 62	Hospital Basurto - Basurtuko Ospitalea	78.925		
800 66	Hospital Cruces - Gurutzeta Ospitalea	80.814		
624	Garraioak. Transportes.		1.462.012	
800 1	Dirección General - Zuzendaritza Orokorra	97.922		
800 5	Comarca Araba - Arabako Eskualdea	76.739		
800 6	Emergencias - Larrialdiak	5.066		
800 12	Hospital Santiago - Santiago Ospitalea	29.263		
800 13	Hospital Txagorritxu - Txagorritxuko Ospitalea	947		
800 14	Hospital Alto Deba - Deba Garaiko Ospitalea	24.559		
800 15	Salud Mental Extrahosp. Araba-Araba O.K.O. Mentala	60.008		
800 16	Hospital Leza - Lezako Ospitalea	2.472		
800 22	Comarca Gipuzkoa-Este - Gipuzkoako Ekialdeko esk.	8.119		
800 27	Comarca Gipuzkoa-Oeste - Gipuzkoako Mendeb. Esk.	176.899		

Euro / Euros

GASTUAK GASTOS	SEKZIOA SECCION	KONTUA CUENTA	EPIGRAFEA EPIGRAFE
800 30 Hospital Donostia - Donostia Ospitalea	73.339		
800 32 Hospital Bidasoa - Bidasoako Ospitalea	28.811		
800 36 Hospital Zumarraga - Zumarragako Ospitalea	2.713		
800 37 Hospital Mendaro - Mendaroko Ospitalea	518		
800 39 Salud Mental Extrahosp. Gipuzkoa-Gip.O.K.O.Mentala	723		
800 42 Comarca Bilbao - Bilboko Eskualdea	17.797		
800 43 Comarca Interior - Barrualdeko Eskualdea	229.879		
800 44 Comarca Uribe-Kosta - Uribe-Kostako Eskualdea	87.404		
800 47 Comarca Ezkerraldea-Enkarteri / etako Eskualdea	989		
800 49 Centro Vasco Transfusiones y T. H. -T.eta G.H.E.Z.	88.912		
800 53 Hospital Santa Marina - Santa Marina Ospitalea	37.077		
800 54 Hospital Bermeo - Bermeoko Ospitalea	5.229		
800 55 Hospital Zaldibar - Zaldibarko Ospitalea	360		
800 56 Hospital Zamudio - Zamudioko Ospitalea	105.332		
800 57 Hospital Gorliz - Gorlizko Ospitalea	32.976		
800 59 Salud Mental Extrahosp. Bizkaia-Bizk.O.K.O.Mentala	22.817		
800 62 Hospital Basurto - Basurtuko Ospitalea	190.847		
800 65 Hospital San Eloy - San Eloy Ospitalea	52.650		
800 66 Hospital Cruces - Gurutzeta Ospitalea	1.645		
625 Aseguru-sariak. Primas de seguros.		10.250.506	
6259 Bestelako aseguru sariak. Otras primas de seguros.		10.250.506	
800 1 Dirección General - Zuzendaritza Orokorra	10.236.650		
800 5 Comarca Araba - Arabako Eskualdea	911		
800 12 Hospital Santiago - Santiago Ospitalea	279		
800 13 Hospital Txagorritxu - Txagorritxuko Ospitalea	947		
800 16 Hospital Leza - Lezako Ospitalea	1.141		
800 53 Hospital Santa Marina - Santa Marina Ospitalea	570		
800 66 Hospital Cruces - Gurutzeta Ospitalea	10.008		
626 Banku-zerbitzuak eta antzekoak. Servicios bancarios y similares.		29	
800 12 Hospital Santiago - Santiago Ospitalea	29		

Euro / Euros

GASTUAK GASTOS		SEKZIOA SECCION	KONTUA CUENTA	EPIGRAFEA EPIGRAFE
627	Publizitatea, propaganda eta harreman publikoak. Publicidad, propaganda y relaciones públicas.		868.756	
6270	Publizitatea eta propaganda. Publicidad y propaganda.		685.329	
800	1 Dirección General - Zuzendaritza Orokorra	607.117		
800	5 Comarca Araba - Arabako Eskualdea	1.468		
800	12 Hospital Santiago - Santiago Ospitalea	683		
800	13 Hospital Txagorritxu - Txagorritxuko Ospitalea	947		
800	14 Hospital Alto Deba - Deba Garaiko Ospitalea	14.461		
800	22 Comarca Gipuzkoa-Este - Gipuzkoako Ekialdeko esk.	5.550		
800	27 Comarca Gipuzkoa-Oeste - Gipuzkoako Mendeb. Esk.	8.220		
800	30 Hospital Donostia - Donostia Ospitalea	979		
800	32 Hospital Bidasoa - Bidasoako Ospitalea	9.721		
800	36 Hospital Zumarraga - Zumarragako Ospitalea	1.808		
800	39 Salud Mental Extrahosp. Gipuzkoa-Gip.O.K.O.Mentala	390		
800	43 Comarca Interior - Barrualdeko Eskualdea	2.947		
800	49 Centro Vasco Transfusiones y T. H. -T.eta G.H.E.Z.	475		
800	53 Hospital Santa Marina - Santa Marina Ospitalea	9.507		
800	54 Hospital Bermeo - Bermeoko Ospitalea	2.377		
800	56 Hospital Zamudio - Zamudioko Ospitalea	1.625		
800	59 Salud Mental Extrahosp. Bizkaia-Bizk.O.K.O.Mentala	4.754		
800	63 Hospital Galdakao-Usansolo - Galdakao-Usansolo O.	1.608		
800	65 Hospital San Eloy - San Eloy Ospitalea	1.732		
800	66 Hospital Cruces - Gurutzeta Ospitalea	8.960		
6275	Protokolo eta ordezkariak arretak. Atenciones protocolarias y representación.		183.427	
800	1 Dirección General - Zuzendaritza Orokorra	24.481		
800	5 Comarca Araba - Arabako Eskualdea	17.992		
800	6 Emergencias - Larrialdiak	951		
800	12 Hospital Santiago - Santiago Ospitalea	6.828		
800	13 Hospital Txagorritxu - Txagorritxuko Ospitalea	20.365		
800	16 Hospital Leza - Lezako Ospitalea	685		
800	22 Comarca Gipuzkoa-Este - Gipuzkoako Ekialdeko esk.	43.118		

Euro / Euros

GASTUAK GASTOS		SEKZIOA SECCION	KONTUA CUENTA	EPIGRAFEA EPIGRAFE
800	27 Comarca Gipuzkoa-Oeste - Gipuzkoako Mendeb. Esk.	5.947		
800	32 Hospital Bidasoa - Bidasoako Ospitalea	4.824		
800	37 Hospital Mendaro - Mendaroko Ospitalea	3.717		
800	42 Comarca Bilbao - Bilboko Eskualdea	9.887		
800	43 Comarca Interior - Barrualdeko Eskualdea	9.887		
800	53 Hospital Santa Marina - Santa Marina Ospitalea	11.408		
800	54 Hospital Bermeo - Bermeoko Ospitalea	475		
800	55 Hospital Zaldibar - Zaldibarko Ospitalea	2.028		
800	56 Hospital Zamudio - Zamudioko Ospitalea	493		
800	57 Hospital Gorliz - Gorlizko Ospitalea	3.228		
800	59 Salud Mental Extrahosp. Bizkaia-Bizk.O.K.O.Mentala	12.359		
800	65 Hospital San Eloy - San Eloy Ospitalea	4.754		
628	Hornidurak. Suministros.		26.353.921	
6280	Energia elektrikoa. Energía eléctrica.		22.089.727	
800	1 Dirección General - Zuzendaritza Orokorra	199.647		
800	5 Comarca Araba - Arabako Eskualdea	267.904		
800	6 Emergencias - Larrialdiak	33.632		
800	12 Hospital Santiago - Santiago Ospitalea	737.450		
800	13 Hospital Txagorritxu - Txagorritxuko Ospitalea	1.330.929		
800	14 Hospital Alto Deba - Deba Garaiko Ospitalea	246.520		
800	15 Salud Mental Extrahosp. Araba-Araba O.K.O. Mentala	129.039		
800	16 Hospital Leza - Lezako Ospitalea	44.468		
800	22 Comarca Gipuzkoa-Este - Gipuzkoako Ekialdeko esk.	380.883		
800	27 Comarca Gipuzkoa-Oeste - Gipuzkoako Mendeb. Esk.	327.802		
800	30 Hospital Donostia - Donostia Ospitalea	4.134.742		
800	32 Hospital Bidasoa - Bidasoako Ospitalea	393.439		
800	36 Hospital Zumarraga - Zumarragako Ospitalea	553.355		
800	37 Hospital Mendaro - Mendaroko Ospitalea	305.149		
800	39 Salud Mental Extrahosp. Gipuzkoa-Gip.O.K.O.Mentala	56.368		
800	42 Comarca Bilbao - Bilboko Eskualdea	426.438		

Euro / Euros

GASTUAK GASTOS	SEKZIOA SECCION	KONTUA CUENTA	EPIGRAFEA EPIGRAFE
800 43 Comarca Interior - Barrualdeko Eskualdea	315.105		
800 44 Comarca Uribe-Kosta - Uribe-Kostako Eskualdea	202.413		
800 47 Comarca Ezkerraldea-Enkarterri / etako Eskualdea	260.134		
800 49 Centro Vasco Transfusiones y T. H. -T.eta G.H.E.Z.	91.647		
800 53 Hospital Santa Marina - Santa Marina Ospitalea	312.667		
800 54 Hospital Bermeo - Bermeoko Ospitalea	70.994		
800 55 Hospital Zaldibar - Zaldibarko Ospitalea	115.354		
800 56 Hospital Zamudio - Zamudioko Ospitalea	111.027		
800 57 Hospital Gorliz - Gorlizko Ospitalea	126.694		
800 59 Salud Mental Extrahosp. Bizkaia-Bizk.O.K.O.Mentala	80.436		
800 62 Hospital Basurto - Basurtuko Ospitalea	3.076.310		
800 63 Hospital Galdakao-Usansolo - Galdakao-Usansolo O.	2.301.572		
800 65 Hospital San Eloy - San Eloy Ospitalea	668.164		
800 66 Hospital Cruces - Gurutzeta Ospitalea	4.789.445		
6281 Ura. Agua.		2.323.177	
800 5 Comarca Araba - Arabako Eskualdea	12.720		
800 6 Emergencias - Larrialdiak	2.419		
800 12 Hospital Santiago - Santiago Ospitalea	63.697		
800 13 Hospital Txagorritxu - Txagorritxuko Ospitalea	71.040		
800 15 Salud Mental Extrahosp. Araba-Araba O.K.O. Mentala	13.882		
800 30 Hospital Donostia - Donostia Ospitalea	190.830		
800 32 Hospital Bidasoa - Bidasoako Ospitalea	33.744		
800 36 Hospital Zumarraga - Zumarragako Ospitalea	92.228		
800 37 Hospital Mendaro - Mendaroko Ospitalea	47.189		
800 39 Salud Mental Extrahosp. Gipuzkoa-Gip.O.K.O.Mentala	1.125		
800 43 Comarca Interior - Barrualdeko Eskualdea	29.662		
800 44 Comarca Uribe-Kosta - Uribe-Kostako Eskualdea	22.098		
800 47 Comarca Ezkerraldea-Enkarterri / etako Eskualdea	26.620		
800 49 Centro Vasco Transfusiones y T. H. -T.eta G.H.E.Z.	14.681		
800 53 Hospital Santa Marina - Santa Marina Ospitalea	66.805		

Euro / Euros

GASTUAK GASTOS		SEKZIOA SECCION	KONTUA CUENTA	EPIGRAFEA EPIGRAFE
800	54 Hospital Bermeo - Bermeoko Ospitalea	21.866		
800	56 Hospital Zamudio - Zamudioko Ospitalea	40.906		
800	57 Hospital Gorliz - Gorlizko Ospitalea	34.327		
800	59 Salud Mental Extrahosp. Bizkaia-Bizk.O.K.O.Mentala	11.694		
800	62 Hospital Basurto - Basurtuko Ospitalea	385.361		
800	63 Hospital Galdakao-Usansolo - Galdakao-Usansolo O.	292.894		
800	65 Hospital San Eloy - San Eloy Ospitalea	78.338		
800	66 Hospital Cruces - Gurutzeta Ospitalea	769.051		
6282	Gasa. Gas.		1.369.715	
800	1 Dirección General - Zuzendaritza Orokorra	9.792		
800	5 Comarca Araba - Arabako Eskualdea	62.413		
800	6 Emergencias - Larrialdiak	5.451		
800	12 Hospital Santiago - Santiago Ospitalea	366.970		
800	13 Hospital Txagorritxu - Txagorritxuko Ospitalea	10.419		
800	15 Salud Mental Extrahosp. Araba-Araba O.K.O. Mentala	94.792		
800	22 Comarca Gipuzkoa-Este - Gipuzkoako Ekialdeko esk.	84.588		
800	27 Comarca Gipuzkoa-Oeste - Gipuzkoako Mendeb. Esk.	58.644		
800	36 Hospital Zumarraga - Zumarragako Ospitalea	8.138		
800	39 Salud Mental Extrahosp. Gipuzkoa-Gip.O.K.O.Mentala	9.470		
800	42 Comarca Bilbao - Bilboko Eskualdea	85.031		
800	43 Comarca Interior - Barrualdeko Eskualdea	98.873		
800	44 Comarca Uribe-Kosta - Uribe-Kostako Eskualdea	65.075		
800	47 Comarca Ezkerraldea-Enkarterri / etako Eskualdea	72.063		
800	49 Centro Vasco Transfusiones y T. H. -T.eta G.H.E.Z.	67.452		
800	53 Hospital Santa Marina - Santa Marina Ospitalea	17.588		
800	56 Hospital Zamudio - Zamudioko Ospitalea	1.315		
800	57 Hospital Gorliz - Gorlizko Ospitalea	140.223		
800	59 Salud Mental Extrahosp. Bizkaia-Bizk.O.K.O.Mentala	11.408		
800	62 Hospital Basurto - Basurtuko Ospitalea	16.681		
800	63 Hospital Galdakao-Usansolo - Galdakao-Usansolo O.	21.805		

Euro / Euros

GASTUAK GASTOS		SEKZIOA SECCION	KONTUA CUENTA	EPIGRAFEA EPIGRAFE
	800 66 Hospital Cruces - Gurutzeta Ospitalea	61.524		
6283	Erregaiak. Combustibles.		189.200	
	800 1 Dirección General - Zuzendaritza Orokorra	979		
	800 6 Emergencias - Larrialdiak	67.777		
	800 12 Hospital Santiago - Santiago Ospitalea	36		
	800 22 Comarca Gipuzkoa-Este - Gipuzkoako Ekialdeko esk.	11.117		
	800 30 Hospital Donostia - Donostia Ospitalea	4.935		
	800 39 Salud Mental Extrahosp. Gipuzkoa-Gip.O.K.O.Mentala	1.992		
	800 42 Comarca Bilbao - Bilboko Eskualdea	494		
	800 43 Comarca Interior - Barrualdeko Eskualdea	4.944		
	800 53 Hospital Santa Marina - Santa Marina Ospitalea	285		
	800 54 Hospital Bermeo - Bermeoko Ospitalea	190		
	800 56 Hospital Zamudio - Zamudioko Ospitalea	3.205		
	800 59 Salud Mental Extrahosp. Bizkaia-Bizk.O.K.O.Mentala	2.852		
	800 66 Hospital Cruces - Gurutzeta Ospitalea	90.394		
6289	Bestelako hornidurak. Otros suministros.		382.102	
	800 1 Dirección General - Zuzendaritza Orokorra	78.338		
	800 5 Comarca Araba - Arabako Eskualdea	3.778		
	800 6 Emergencias - Larrialdiak	987		
	800 12 Hospital Santiago - Santiago Ospitalea	39		
	800 13 Hospital Txagorritxu - Txagorritxuko Ospitalea	947		
	800 15 Salud Mental Extrahosp. Araba-Araba O.K.O. Mentala	3.662		
	800 16 Hospital Leza - Lezako Ospitalea	2.448		
	800 22 Comarca Gipuzkoa-Este - Gipuzkoako Ekialdeko esk.	28.832		
	800 27 Comarca Gipuzkoa-Oeste - Gipuzkoako Mendeb. Esk.	24.802		
	800 30 Hospital Donostia - Donostia Ospitalea	71.660		
	800 32 Hospital Bidasoa - Bidasoako Ospitalea	15.796		
	800 37 Hospital Mendaro - Mendaroko Ospitalea	5.871		
	800 42 Comarca Bilbao - Bilboko Eskualdea	13.842		
	800 43 Comarca Interior - Barrualdeko Eskualdea	29.662		

GASTUAK GASTOS		SEKZIOA SECCION	KONTUA CUENTA	EPIGRAFEA EPIGRAFE
800	44 Comarca Uribe-Kosta - Uribe-Kostako Eskualdea	3.028		
800	47 Comarca Ezkerraldea-Enkarterri / etako Eskualdea	19.775		
800	53 Hospital Santa Marina - Santa Marina Ospitalea	7.130		
800	54 Hospital Bermeo - Bermeoko Ospitalea	285		
800	55 Hospital Zaldibar - Zaldibarko Ospitalea	11.355		
800	56 Hospital Zamudio - Zamudioko Ospitalea	5.530		
800	57 Hospital Gorliz - Gorlizko Ospitalea	317		
800	62 Hospital Basurto - Basurtuko Ospitalea	16.451		
800	63 Hospital Galdakao-Usansolo - Galdakao-Usansolo O.	9.019		
800	65 Hospital San Eloy - San Eloy Ospitalea	18.294		
800	66 Hospital Cruces - Gurutzeta Ospitalea	10.254		
629	Bestelako zerbitzuak. Otros servicios.		25.327.167	
6290	Bulego-gastuak. Gastos de oficina.		624.514	
800	1 Dirección General - Zuzendaritza Orokorra	215.429		
800	5 Comarca Araba - Arabako Eskualdea	420		
800	6 Emergencias - Larrialdiak	15.981		
800	12 Hospital Santiago - Santiago Ospitalea	282		
800	13 Hospital Txagorritxu - Txagorritxuko Ospitalea	9.472		
800	14 Hospital Alto Deba - Deba Garaiko Ospitalea	184.219		
800	15 Salud Mental Extrahosp. Araba-Araba O.K.O. Mentala	8.795		
800	16 Hospital Leza - Lezako Ospitalea	352		
800	22 Comarca Gipuzkoa-Este - Gipuzkoako Ekialdeko esk.	12.778		
800	27 Comarca Gipuzkoa-Oeste - Gipuzkoako Mendeb. Esk.	29.684		
800	30 Hospital Donostia - Donostia Ospitalea	37.210		
800	32 Hospital Bidasoa - Bidasoako Ospitalea	1.744		
800	36 Hospital Zumarraga - Zumarragako Ospitalea	9.946		
800	39 Salud Mental Extrahosp. Gipuzkoa-Gip.O.K.O.Mentala	25		
800	42 Comarca Bilbao - Bilboko Eskualdea	28.673		
800	43 Comarca Interior - Barrualdeko Eskualdea	1.996		
800	44 Comarca Uribe-Kosta - Uribe-Kostako Eskualdea	3.042		

GASTUAK GASTOS		SEKZIOA SECCION	KONTUA CUENTA	EPIGRAFEA EPIGRAFE
800 47	Comarca Ezkerraldea-Enkarterri / etako Eskualdea	19.775		
800 49	Centro Vasco Transfusiones y T. H. -T.eta G.H.E.Z.	1.589		
800 53	Hospital Santa Marina - Santa Marina Ospitalea	1.996		
800 54	Hospital Bermeo - Bermeoko Ospitalea	95		
800 55	Hospital Zaldibar - Zaldibarko Ospitalea	3.408		
800 56	Hospital Zamudio - Zamudioko Ospitalea	913		
800 57	Hospital Gorliz - Gorlizko Ospitalea	98		
800 59	Salud Mental Extrahosp. Bizkaia-Bizk.O.K.O.Mentala	1.616		
800 62	Hospital Basurto - Basurtuko Ospitalea	2.660		
800 63	Hospital Galdakao-Usansolo - Galdakao-Usansolo O.	486		
800 65	Hospital San Eloy - San Eloy Ospitalea	4.355		
800 66	Hospital Cruces - Gurutzeta Ospitalea	27.475		
6291	Komunikazioak. Comunicaciones.		12.228.059	
800 1	Dirección General - Zuzendaritza Orokorra	7.130.250		
800 5	Comarca Araba - Arabako Eskualdea	171.831		
800 6	Emergencias - Larrialdiak	60.273		
800 12	Hospital Santiago - Santiago Ospitalea	259.461		
800 13	Hospital Txagorritxu - Txagorritxuko Ospitalea	215.962		
800 15	Salud Mental Extrahosp. Araba-Araba O.K.O. Mentala	51.691		
800 16	Hospital Leza - Lezako Ospitalea	12.644		
800 22	Comarca Gipuzkoa-Este - Gipuzkoako Ekialdeko esk.	360.751		
800 27	Comarca Gipuzkoa-Oeste - Gipuzkoako Mendeb. Esk.	254.940		
800 30	Hospital Donostia - Donostia Ospitalea	534.345		
800 32	Hospital Bidasoa - Bidasoako Ospitalea	51.706		
800 36	Hospital Zumarraga - Zumarragako Ospitalea	102.175		
800 37	Hospital Mendaro - Mendaroko Ospitalea	118.561		
800 39	Salud Mental Extrahosp. Gipuzkoa-Gip.O.K.O.Mentala	75.265		
800 42	Comarca Bilbao - Bilboko Eskualdea	425.549		
800 43	Comarca Interior - Barrualdeko Eskualdea	252.126		
800 44	Comarca Uribe-Kosta - Uribe-Kostako Eskualdea	148.309		

Euro / Euros

GASTUAK GASTOS		SEKZIOA SECCION	KONTUA CUENTA	EPIGRAFEA EPIGRAFE
800 47	Comarca Ezkerraldea-Enkarterri / etako Eskualdea	326.280		
800 49	Centro Vasco Transfusiones y T. H. -T.eta G.H.E.Z.	87.014		
800 53	Hospital Santa Marina - Santa Marina Ospitalea	47.568		
800 54	Hospital Bermeo - Bermeoko Ospitalea	21.866		
800 55	Hospital Zaldibar - Zaldibarko Ospitalea	25.362		
800 56	Hospital Zamudio - Zamudioko Ospitalea	15.648		
800 57	Hospital Gorniz - Gornizko Ospitalea	33.795		
800 59	Salud Mental Extrahosp. Bizkaia-Bizk.O.K.O.Mentala	47.535		
800 62	Hospital Basurto - Basurtuko Ospitalea	317.089		
800 63	Hospital Galdakao-Usansolo - Galdakao-Usansolo O.	248.745		
800 65	Hospital San Eloy - San Eloy Ospitalea	106.619		
800 66	Hospital Cruces - Gurutzeta Ospitalea	724.699		
6292	Personalaren hautaketa eta sarrera gastuak. <i>Gastos de selección e incorporación de personal.</i>		140.932	
800 1	Dirección General - Zuzendaritza Orokorra	97.922		
800 36	Hospital Zumarraga - Zumarragako Ospitalea	1.808		
800 42	Comarca Bilbao - Bilboko Eskualdea	494		
800 56	Hospital Zamudio - Zamudioko Ospitalea	31.017		
800 63	Hospital Galdakao-Usansolo - Galdakao-Usansolo O.	9.691		
6293	Bidaia-gastuak. <i>Gastos de viaje.</i>		1.930.564	
800 1	Dirección General - Zuzendaritza Orokorra	489.611		
800 5	Comarca Araba - Arabako Eskualdea	155.649		
800 6	Emergencias - Larrialdiak	76.877		
800 12	Hospital Santiago - Santiago Ospitalea	8.779		
800 13	Hospital Txagorritxu - Txagorritxuko Ospitalea	41.677		
800 15	Salud Mental Extrahosp. Araba-Araba O.K.O. Mentala	44.250		
800 16	Hospital Leza - Lezako Ospitalea	6.845		
800 22	Comarca Gipuzkoa-Este - Gipuzkoako Ekialdeko esk.	56.761		
800 27	Comarca Gipuzkoa-Oeste - Gipuzkoako Mendeb. Esk.	50.265		
800 30	Hospital Donostia - Donostia Ospitalea	174.701		
800 32	Hospital Bidasoa - Bidasoako Ospitalea	66.045		

Euro / Euros

GASTUAK GASTOS		SEKZIOA SECCION	KONTUA CUENTA	EPIGRAFEA EPIGRAFE
800 36	Hospital Zumarraga - Zumarragako Ospitalea	48.827		
800 37	Hospital Mendaro - Mendaroko Ospitalea	124.559		
800 39	Salud Mental Extrahosp. Gipuzkoa-Gip.O.K.O.Mentala	36.534		
800 42	Comarca Bilbao - Bilboko Eskualdea	21.752		
800 43	Comarca Interior - Barrualdeko Eskualdea	49.436		
800 44	Comarca Uribe-Kosta - Uribe-Kostako Eskualdea	26.696		
800 47	Comarca Ezkerraldea-Enkarterri / etako Eskualdea	34.605		
800 49	Centro Vasco Transfusiones y T. H. -T.eta G.H.E.Z.	6.763		
800 53	Hospital Santa Marina - Santa Marina Ospitalea	16.162		
800 54	Hospital Bermeo - Bermeoko Ospitalea	22.817		
800 55	Hospital Zaldibar - Zaldibarko Ospitalea	18.513		
800 56	Hospital Zamudio - Zamudioko Ospitalea	28.935		
800 57	Hospital Gorliz - Gorlizko Ospitalea	17.194		
800 59	Salud Mental Extrahosp. Bizkaia-Bizk.O.K.O.Mentala	11.408		
800 62	Hospital Basurto - Basurtuko Ospitalea	24.191		
800 63	Hospital Galdakao-Usansolo - Galdakao-Usansolo O.	136.385		
800 65	Hospital San Eloy - San Eloy Ospitalea	16.549		
800 66	Hospital Cruces - Gurutzeta Ospitalea	117.778		
6294	Bilera, hitzaldi eta ikastaro gastuak. <i>Gastos de reuniones, conferencias y cursos.</i>		2.045.183	
800 1	Dirección General - Zuzendaritza Orokorra	1.062.455		
800 5	Comarca Araba - Arabako Eskualdea	24.655		
800 6	Emergencias - Larrialdiak	16.133		
800 12	Hospital Santiago - Santiago Ospitalea	107.296		
800 13	Hospital Txagorritxu - Txagorritxuko Ospitalea	44.518		
800 15	Salud Mental Extrahosp. Araba-Araba O.K.O. Mentala	36.823		
800 16	Hospital Leza - Lezako Ospitalea	951		
800 22	Comarca Gipuzkoa-Este - Gipuzkoako Ekialdeko esk.	20.831		
800 27	Comarca Gipuzkoa-Oeste - Gipuzkoako Mendeb. Esk.	9.440		
800 30	Hospital Donostia - Donostia Ospitalea	105.466		
800 32	Hospital Bidasoa - Bidasoako Ospitalea	28.306		

Euro / Euros

GASTUAK GASTOS	SEKZIOA SECCION	KONTUA CUENTA	EPIGRAFEA EPIGRAFE
800 36 Hospital Zumarraga - Zumarragako Ospitalea	61.486		
800 37 Hospital Mendaro - Mendaroko Ospitalea	12.028		
800 39 Salud Mental Extrahosp. Gipuzkoa-Gip.O.K.O.Mentala	33.302		
800 42 Comarca Bilbao - Bilboko Eskualdea	30.651		
800 43 Comarca Interior - Barrualdeko Eskualdea	96.971		
800 44 Comarca Uribe-Kosta - Uribe-Kostako Eskualdea	24.756		
800 47 Comarca Ezkerraldea-Enkarterri / etako Eskualdea	18.330		
800 49 Centro Vasco Transfusiones y T. H. -T.eta G.H.E.Z.	1.302		
800 53 Hospital Santa Marina - Santa Marina Ospitalea	10.458		
800 54 Hospital Bermeo - Bermeoko Ospitalea	5.704		
800 55 Hospital Zaldibar - Zaldibarko Ospitalea	9.145		
800 57 Hospital Gorliz - Gorlizko Ospitalea	12.495		
800 59 Salud Mental Extrahosp. Bizkaia-Bizk.O.K.O.Mentala	17.113		
800 62 Hospital Basurto - Basurtuko Ospitalea	72.532		
800 63 Hospital Galdakao-Usansolo - Galdakao-Usansolo O.	8.180		
800 65 Hospital San Eloy - San Eloy Ospitalea	9.792		
800 66 Hospital Cruces - Gurutzeta Ospitalea	164.064		
6295 Argitalpenak. Publicaciones.		299.855	
800 1 Dirección General - Zuzendaritza Orokorra	146.883		
800 6 Emergencias - Larrialdiak	5.678		
800 12 Hospital Santiago - Santiago Ospitalea	6.828		
800 15 Salud Mental Extrahosp. Araba-Araba O.K.O. Mentala	2.967		
800 27 Comarca Gipuzkoa-Oeste - Gipuzkoako Mendeb. Esk.	1.041		
800 30 Hospital Donostia - Donostia Ospitalea	4.896		
800 32 Hospital Bidasoa - Bidasoako Ospitalea	2.923		
800 36 Hospital Zumarraga - Zumarragako Ospitalea	2.713		
800 37 Hospital Mendaro - Mendaroko Ospitalea	37.236		
800 39 Salud Mental Extrahosp. Gipuzkoa-Gip.O.K.O.Mentala	9.892		
800 42 Comarca Bilbao - Bilboko Eskualdea	4.449		
800 43 Comarca Interior - Barrualdeko Eskualdea	19.775		

GASTUAK GASTOS		SEKZIOA SECCION	KONTUA CUENTA	EPIGRAFEA EPIGRAFE
800 44	Comarca Uribe-Kosta - Uribe-Kostako Eskualdea	42		
800 49	Centro Vasco Transfusiones y T. H. -T.eta G.H.E.Z.	951		
800 54	Hospital Bermeo - Bermeoko Ospitalea	951		
800 55	Hospital Zaldibar - Zaldibarko Ospitalea	6.080		
800 56	Hospital Zamudio - Zamudioko Ospitalea	7.100		
800 62	Hospital Basurto - Basurtuko Ospitalea	30.828		
800 63	Hospital Galdakao-Usansolo - Galdakao-Usansolo O.	8.622		
6297	Gastuak, inbentariagarriak ez diren material informatikoarenak. <i>Gastos de material informático no inventariable.</i>		211.519	
800 1	Dirección General - Zuzendaritza Orokorra	73.442		
800 6	Emergencias - Larrialdiak	3.898		
800 12	Hospital Santiago - Santiago Ospitalea	820		
800 13	Hospital Txagorritxu - Txagorritxuko Ospitalea	4.736		
800 27	Comarca Gipuzkoa-Oeste - Gipuzkoako Mendeb. Esk.	3.213		
800 30	Hospital Donostia - Donostia Ospitalea	19.584		
800 32	Hospital Bidasoa - Bidasoako Ospitalea	1.027		
800 36	Hospital Zumarraga - Zumarragako Ospitalea	1.808		
800 42	Comarca Bilbao - Bilboko Eskualdea	989		
800 43	Comarca Interior - Barrualdeko Eskualdea	1.996		
800 49	Centro Vasco Transfusiones y T. H. -T.eta G.H.E.Z.	1.510		
800 53	Hospital Santa Marina - Santa Marina Ospitalea	424		
800 54	Hospital Bermeo - Bermeoko Ospitalea	95		
800 57	Hospital Gorliz - Gorlizko Ospitalea	35		
800 59	Salud Mental Extrahosp. Bizkaia-Bizk.O.K.O.Mentala	95		
800 63	Hospital Galdakao-Usansolo - Galdakao-Usansolo O.	4.226		
800 66	Hospital Cruces - Gurutzeta Ospitalea	93.621		
6298	Liburu eta bestelako argitalpen gastuak. <i>Gastos de libros y otras publicaciones.</i>		2.958.395	
800 1	Dirección General - Zuzendaritza Orokorra	1.517.793		
800 5	Comarca Araba - Arabako Eskualdea	15.092		
800 6	Emergencias - Larrialdiak	9.072		
800 12	Hospital Santiago - Santiago Ospitalea	48.771		

Euro / Euros

GASTUAK GASTOS	SEKZIOA SECCION	KONTUA CUENTA	EPIGRAFEA EPIGRAFE
800 13 Hospital Txagorritxu - Txagorritxuko Ospitalea	132.608		
800 15 Salud Mental Extrahosp. Araba-Araba O.K.O. Mentala	28.565		
800 16 Hospital Leza - Lezako Ospitalea	2.757		
800 22 Comarca Gipuzkoa-Este - Gipuzkoako Ekialdeko esk.	2.853		
800 27 Comarca Gipuzkoa-Oeste - Gipuzkoako Mendeb. Esk.	3.185		
800 30 Hospital Donostia - Donostia Ospitalea	230.865		
800 32 Hospital Bidasoa - Bidasoako Ospitalea	14.261		
800 36 Hospital Zumarraga - Zumarragako Ospitalea	14.467		
800 39 Salud Mental Extrahosp. Gipuzkoa-Gip.O.K.O.Mentala	10.926		
800 42 Comarca Bilbao - Bilboko Eskualdea	6.921		
800 43 Comarca Interior - Barrualdeko Eskualdea	1.996		
800 44 Comarca Uribe-Kosta - Uribe-Kostako Eskualdea	2.274		
800 47 Comarca Ezkerraldea-Enkarterri / etako Eskualdea	1.977		
800 49 Centro Vasco Transfusiones y T. H. -T.eta G.H.E.Z.	3.255		
800 53 Hospital Santa Marina - Santa Marina Ospitalea	16.637		
800 54 Hospital Bermeo - Bermeoko Ospitalea	10.458		
800 56 Hospital Zamudio - Zamudioko Ospitalea	33.988		
800 57 Hospital Gortiz - Gortizko Ospitalea	9.467		
800 59 Salud Mental Extrahosp. Bizkaia-Bizk.O.K.O.Mentala	10.458		
800 62 Hospital Basurto - Basurtuko Ospitalea	163.829		
800 63 Hospital Galdakao-Usansolo - Galdakao-Usansolo O.	98.335		
800 65 Hospital San Eloy - San Eloy Ospitalea	24.481		
800 66 Hospital Cruces - Gurutzeta Ospitalea	543.104		
6299 Bestelako hainbat zerbitzu. <i>Otros servicios diversos.</i>		4.888.146	
800 1 Dirección General - Zuzendaritza Orokorra	3.146.883		
800 5 Comarca Araba - Arabako Eskualdea	7.403		
800 6 Emergencias - Larrialdiak	8.053		
800 12 Hospital Santiago - Santiago Ospitalea	2.439		
800 13 Hospital Txagorritxu - Txagorritxuko Ospitalea	112.001		
800 15 Salud Mental Extrahosp. Araba-Araba O.K.O. Mentala	195.844		

Euro / Euros

GASTUAK GASTOS	SEKZIOA SECCION	KONTUA CUENTA	EPIGRAFEA EPIGRAFE
800 16 Hospital Leza - Lezako Ospitalea	3.803		
800 22 Comarca Gipuzkoa-Este - Gipuzkoako Ekialdeko esk.	55.294		
800 27 Comarca Gipuzkoa-Oeste - Gipuzkoako Mendeb. Esk.	12.806		
800 30 Hospital Donostia - Donostia Ospitalea	339.361		
800 32 Hospital Bidasoa - Bidasoako Ospitalea	28.112		
800 36 Hospital Zumarraga - Zumarragako Ospitalea	39.921		
800 37 Hospital Mendaro - Mendaroko Ospitalea	13.030		
800 39 Salud Mental Extrahosp. Gipuzkoa-Gip.O.K.O.Mentala	22.817		
800 42 Comarca Bilbao - Bilboko Eskualdea	46.471		
800 43 Comarca Interior - Barrualdeko Eskualdea	4.944		
800 44 Comarca Uribe-Kosta - Uribe-Kostako Eskualdea	9.501		
800 47 Comarca Ezkerraldea-Enkarterri / etako Eskualdea	20.763		
800 49 Centro Vasco Transfusiones y T. H. -T.eta G.H.E.Z.	3.753		
800 53 Hospital Santa Marina - Santa Marina Ospitalea	6.655		
800 54 Hospital Bermeo - Bermeoko Ospitalea	19.015		
800 55 Hospital Zaldibar - Zaldibarko Ospitalea	50.982		
800 56 Hospital Zamudio - Zamudioko Ospitalea	76.056		
800 57 Hospital Gorliz - Gorlizko Ospitalea	981		
800 59 Salud Mental Extrahosp. Bizkaia-Bizk.O.K.O.Mentala	26.620		
800 62 Hospital Basurto - Basurtuko Ospitalea	156.413		
800 63 Hospital Galdakao-Usansolo - Galdakao-Usansolo O.	82.889		
800 65 Hospital San Eloy - San Eloy Ospitalea	87.716		
800 66 Hospital Cruces - Gurutzeta Ospitalea	307.620		
2. ZERGAK TRIBUTOS			412.812
800 1 Dirección General - Zuzendaritza Orokorra	3.309		
800 5 Comarca Araba - Arabako Eskualdea	819		
800 6 Emergencias - Larrialdiak	940		
800 12 Hospital Santiago - Santiago Ospitalea	8.516		
800 13 Hospital Txagorritxu - Txagorritxuko Ospitalea	32.000		
800 14 Hospital Alto Deba - Deba Garaiko Ospitalea	3.755		

Euro / Euros

GASTUAK GASTOS		SEKZIOA SECCION	KONTUA CUENTA	EPIGRAFEA EPIGRAFE
800 15	Salud Mental Extrahosp. Araba-Araba O.K.O. Mentala	25.750		
800 16	Hospital Leza - Lezako Ospitalea	1.400		
800 22	Comarca Gipuzkoa-Este - Gipuzkoako Ekialdeko esk.	31.931		
800 27	Comarca Gipuzkoa-Oeste - Gipuzkoako Mendeb. Esk.	46.098		
800 30	Hospital Donostia - Donostia Ospitalea	32.397		
800 37	Hospital Mendaro - Mendaroko Ospitalea	28.095		
800 39	Salud Mental Extrahosp. Gipuzkoa-Gip.O.K.O.Mentala	2.703		
800 42	Comarca Bilbao - Bilboko Eskualdea	47.840		
800 43	Comarca Interior - Barrualdeko Eskualdea	10.400		
800 44	Comarca Uribe-Kosta - Uribe-Kostako Eskualdea	1.040		
800 47	Comarca Ezkerraldea-Enkarterri / etako Eskualdea	8.320		
800 49	Centro Vasco Transfusiones y T. H. -T.eta G.H.E.Z.	278		
800 54	Hospital Bermeo - Bermeoko Ospitalea	13.500		
800 55	Hospital Zaldibar - Zaldibarko Ospitalea	7.168		
800 62	Hospital Basurto - Basurtuko Ospitalea	20.003		
800 63	Hospital Galdakao-Usansolo - Galdakao-Usansolo O.	6.300		
800 66	Hospital Cruces - Gurutzeta Ospitalea	80.250		
3.	BESTELAKO GASTUAK, KUDEAKETA ARRUNTAKOAK <i>OTROS GASTOS DE GESTIÓN CORRIENTE</i>			507.079
800 1	Dirección General - Zuzendaritza Orokorra	410.286		
800 22	Comarca Gipuzkoa-Este - Gipuzkoako Ekialdeko esk.	70		
800 32	Hospital Bidasoa - Bidasoako Ospitalea	642		
800 37	Hospital Mendaro - Mendaroko Ospitalea	2		
800 43	Comarca Interior - Barrualdeko Eskualdea	96.078		
800 63	Hospital Galdakao-Usansolo - Galdakao-Usansolo O.	1		
VII.	EMAN BEHARREKO DIRU-LAGUNTZAK <i>SUBVENCIONES A CONCEDER</i>			697.702
652	Eman beharreko ustiapen diru-laguntzak. <i>Subvenciones de explotación a conceder.</i>		22.063	
6521	Ustiapen diru-laguntzak beste batzuei eman beharrekoak. <i>Subvenciones de explotación a conceder a otros.</i>		22.063	
800 1	Dirección General - Zuzendaritza Orokorra	22.063		
653	Eman beharreko kapital diru-laguntzak. <i>Subvenciones de capital a conceder.</i>		675.639	
6531	Kapital diru-laguntzak beste batzuei eman beharrekoak. <i>Subvenciones de capital a conceder a otros.</i>		675.639	

Euro / Euros

GASTUAK GASTOS		SEKZIOA SECCION	KONTUA CUENTA	EPIGRAFEA EPIGRAFE
800 1 Dirección General - Zuzendaritza Orokorra		675.639		
IX. APARTEKO GALERAK PÉRDIDAS EXTRAORDINARIAS				1.942.637
2. GALERAK, IBILGETUAGATIKOAK PÉRDIDAS PROCEDENTES DE INMOVILIZADO				600
671 Galerak, ibilgetu materialagatikoak. Pérdidas procedentes de inmovilizado material.			600	
800 6 Emergencias - Larrialdiak		600		
3. APARTEKO GASTUAK GASTOS EXTRAORDINARIOS				1.942.037
678 Aparteko gastuak. Gastos extraordinarios.			1.255.496	
800 1 Dirección General - Zuzendaritza Orokorra		1.174.096		
800 6 Emergencias - Larrialdiak		400		
800 30 Hospital Donostia - Donostia Ospitalea		70.000		
800 36 Hospital Zumarraga - Zumarragako Ospitalea		5.000		
800 53 Hospital Santa Marina - Santa Marina Ospitalea		3.000		
800 55 Hospital Zaldibar - Zaldibarko Ospitalea		2.000		
800 57 Hospital Gorliz - Gorlizko Ospitalea		1.000		
679 Gastu eta galerak, aurreko ekitaldietakoak. Gastos y pérdidas de ejercicios anteriores.			686.541	
800 1 Dirección General - Zuzendaritza Orokorra		60.000		
800 6 Emergencias - Larrialdiak		14.600		
800 30 Hospital Donostia - Donostia Ospitalea		30.000		
800 36 Hospital Zumarraga - Zumarragako Ospitalea		25.000		
800 44 Comarca Uribe-Kosta - Uribe-Kostako Eskualdea		831		
800 57 Hospital Gorliz - Gorlizko Ospitalea		3.000		
800 66 Hospital Cruces - Gurutzeta Ospitalea		553.110		
GASTUAK GUZTIRA TOTAL GASTOS				2.168.236.212

Euro / Euros

DIRU-SARRERAK INGRESOS		SEKZIOA SECCION	KONTUA CUENTA	EPIGRAFEA EPIGRAFE
I. NEGOZIO-KOPURUAREN ZENBATEKO NETOA IMPORTE NETO DE LA CIFRA DE NEGOCIOS				2.099.506.059
1. SALMENTAK VENTAS				4.055
703 Salmentak, subproduktu eta hondarrenak. Ventas de subproductos y residuos.			4.055	
800 12 Hospital Santiago - Santiago Ospitalea		1.000		

Euro / Euros

DIRU-SARRERAK INGRESOS	SEKZIOA SECCION	KONTUA CUENTA	EPIGRAFEA EPIGRAFE
800 22 Comarca Gipuzkoa-Este - Gipuzkoako Ekialdeko esk.	1.200		
800 57 Hospital Gorliz - Gorlizko Ospitalea	1.000		
800 62 Hospital Basurto - Basurtuko Ospitalea	191		
800 63 Hospital Galdakao-Usansolo - Galdakao-Usansolo O.	664		
2. ZERBITZU-PRESTAZIOAK, EAEKO ARLO PUBLIKOARI PRESTACIONES DE SERVICIOS AL SECTOR PÚBLICO DE LA CAE			2.076.403.237
704 Osasun Sistema Nazionaleko entitate edo erakundeekin hitzartuak. Concertados con entidades u organismos del Sistema Nacional de Salud.		2.076.403.237	
7040 Ospitalizazioa. Hospitalización.		1.107.109.543	
800 12 Hospital Santiago - Santiago Ospitalea	51.177.203		
800 13 Hospital Txagorritxu - Txagorritxuko Ospitalea	77.527.900		
800 14 Hospital Alto Deba - Deba Garaiko Ospitalea	12.611.797		
800 15 Salud Mental Extrahosp. Araba-Araba O.K.O. Mentala	16.155.824		
800 16 Hospital Leza - Lezako Ospitalea	5.402.299		
800 30 Hospital Donostia - Donostia Ospitalea	202.124.909		
800 32 Hospital Bidasoa - Bidasoako Ospitalea	19.730.514		
800 36 Hospital Zumarraga - Zumarragako Ospitalea	22.621.547		
800 37 Hospital Mendaro - Mendaroko Ospitalea	20.490.146		
800 53 Hospital Santa Marina - Santa Marina Ospitalea	19.793.778		
800 55 Hospital Zaldibar - Zaldibarko Ospitalea	12.606.734		
800 56 Hospital Zamudio - Zamudioko Ospitalea	17.330.195		
800 57 Hospital Gorliz - Gorlizko Ospitalea	12.713.139		
800 62 Hospital Basurto - Basurtuko Ospitalea	240.852.064		
800 63 Hospital Galdakao-Usansolo - Galdakao-Usansolo O.	133.871.213		
800 65 Hospital San Eloy - San Eloy Ospitalea	23.061.090		
800 66 Hospital Cruces - Gurutzeta Ospitalea	219.039.191		
7045 Larrialdiak. Urgencias.		66.013.085	
800 12 Hospital Santiago - Santiago Ospitalea	5.809.656		
800 13 Hospital Txagorritxu - Txagorritxuko Ospitalea	9.722.633		
800 14 Hospital Alto Deba - Deba Garaiko Ospitalea	3.319.148		
800 16 Hospital Leza - Lezako Ospitalea	107.808		
800 30 Hospital Donostia - Donostia Ospitalea	12.778.237		

DIRU-SARRERAK INGRESOS	SEKZIOA SECCION	KONTUA CUENTA	EPIGRAFEA EPIGRAFE
800 32 Hospital Bidasoa - Bidasoako Ospitalea	4.752.172		
800 36 Hospital Zumarraga - Zumarragako Ospitalea	3.173.590		
800 37 Hospital Mendaro - Mendaroko Ospitalea	2.724.221		
800 65 Hospital San Eloy - San Eloy Ospitalea	2.946.598		
800 66 Hospital Cruces - Gurutzeta Ospitalea	20.679.022		
7046 Kanpo kontsultak. <i>Consultas externas.</i>		180.782.725	
800 12 Hospital Santiago - Santiago Ospitalea	16.141.813		
800 13 Hospital Txagorritxu - Txagorritxuko Ospitalea	23.597.487		
800 14 Hospital Alto Deba - Deba Garaiko Ospitalea	6.582.592		
800 16 Hospital Leza - Lezako Ospitalea	186.592		
800 30 Hospital Donostia - Donostia Ospitalea	44.723.722		
800 32 Hospital Bidasoa - Bidasoako Ospitalea	6.536.132		
800 36 Hospital Zumarraga - Zumarragako Ospitalea	9.482.090		
800 37 Hospital Mendaro - Mendaroko Ospitalea	7.930.077		
800 55 Hospital Zaldibar - Zaldibarko Ospitalea	16.910		
800 57 Hospital Gorliz - Gorlizko Ospitalea	632.804		
800 65 Hospital San Eloy - San Eloy Ospitalea	10.801.219		
800 66 Hospital Cruces - Gurutzeta Ospitalea	54.151.287		
7048 Itun-diferentziak. <i>Diferencias por concertación.</i>		5.768.857	
800 43 Comarca Interior - Barrualdeko Eskualdea	4.347.386		
800 66 Hospital Cruces - Gurutzeta Ospitalea	1.421.471		
7049 Bestelako zerbitzuak, ospitalizazio gabekoak. <i>Otros servicios de no hospitalización.</i>		716.729.027	
800 1 Dirección General - Zuzendaritza Orokorra	69.262.140		
800 5 Comarca Araba - Arabako Eskualdea	47.689.484		
800 6 Emergencias - Larrialdiak	14.069.116		
800 12 Hospital Santiago - Santiago Ospitalea	9.833.666		
800 13 Hospital Txagorritxu - Txagorritxuko Ospitalea	32.593.968		
800 14 Hospital Alto Deba - Deba Garaiko Ospitalea	3.044.208		
800 15 Salud Mental Extrahosp. Araba-Araba O.K.O. Mentala	7.422.566		
800 16 Hospital Leza - Lezako Ospitalea	927.110		

Euro / Euros

DIRU-SARRERAK INGRESOS	SEKZIOA SECCION	KONTUA CUENTA	EPIGRAFEA EPIGRAFE
800 22 Comarca Gipuzkoa-Este - Gipuzkoako Ekialdeko esk.	64.573.696		
800 27 Comarca Gipuzkoa-Oeste - Gipuzkoako Mendeb. Esk.	53.579.856		
800 30 Hospital Donostia - Donostia Ospitalea	73.070.763		
800 32 Hospital Bidasoa - Bidasoako Ospitalea	1.961.084		
800 36 Hospital Zumarraga - Zumarragako Ospitalea	6.554.922		
800 37 Hospital Mendaro - Mendaroko Ospitalea	3.093.683		
800 39 Salud Mental Extrahosp. Gipuzkoa-Gip.O.K.O.Mentala	9.783.509		
800 42 Comarca Bilbao - Bilboko Eskualdea	60.652.728		
800 43 Comarca Interior - Barrualdeko Eskualdea	53.967.342		
800 44 Comarca Uribe-Kosta - Uribe-Kostako Eskualdea	33.052.354		
800 47 Comarca Ezkerraldea-Enkarterri / etako Eskualdea	56.903.586		
800 49 Centro Vasco Transfusiones y T. H. -T.eta G.H.E.Z.	14.963.533		
800 54 Hospital Bermeo - Bermeoko Ospitalea	14.326.041		
800 55 Hospital Zaldibar - Zaldibarko Ospitalea	967.654		
800 57 Hospital Gorliz - Gorlizko Ospitalea	3.228.531		
800 59 Salud Mental Extrahosp. Bizkaia-Bizk.O.K.O.Mentala	16.499.602		
800 65 Hospital San Eloy - San Eloy Ospitalea	7.916.724		
800 66 Hospital Cruces - Gurutzeta Ospitalea	56.791.161		
3. ZERBITZU-PRESTAZIOAK, BESTELAKO ERAKUNDEI PRESTACIONES DE SERVICIOS A OTRAS ENTIDADES			23.098.767
700 Zerbitzu-prestazioak partikularrei. Prestaciones de servicios a particulares.		2.152.583	
7000 Ospitalizazioa. Hospitalización.		1.069.403	
800 12 Hospital Santiago - Santiago Ospitalea	59.939		
800 13 Hospital Txagorritxu - Txagorritxuko Ospitalea	45.318		
800 14 Hospital Alto Deba - Deba Garaiko Ospitalea	13.973		
800 30 Hospital Donostia - Donostia Ospitalea	233.046		
800 32 Hospital Bidasoa - Bidasoako Ospitalea	43.783		
800 36 Hospital Zumarraga - Zumarragako Ospitalea	4.820		
800 53 Hospital Santa Marina - Santa Marina Ospitalea	153		
800 62 Hospital Basurto - Basurtuko Ospitalea	170.321		
800 63 Hospital Galdakao-Usansolo - Galdakao-Usansolo O.	143.310		

Euro / Euros

DIRU-SARRERAK INGRESOS		SEKZIOA SECCION	KONTUA CUENTA	EPIGRAFEA EPIGRAFE
	800 66 Hospital Cruces - Gurutzeta Ospitalea	354.740		
7005	Larrialdiak. <i>Urgencias.</i>		664.272	
	800 12 Hospital Santiago - Santiago Ospitalea	7.492		
	800 13 Hospital Txagorritxu - Txagorritxuko Ospitalea	17.472		
	800 14 Hospital Alto Deba - Deba Garaiko Ospitalea	7.951		
	800 30 Hospital Donostia - Donostia Ospitalea	112.782		
	800 32 Hospital Bidasoa - Bidasoako Ospitalea	59.240		
	800 36 Hospital Zumarraga - Zumarragako Ospitalea	4.218		
	800 53 Hospital Santa Marina - Santa Marina Ospitalea	153		
	800 62 Hospital Basurto - Basurtuko Ospitalea	221.169		
	800 63 Hospital Galdakao-Usansolo - Galdakao-Usansolo O.	52.547		
	800 66 Hospital Cruces - Gurutzeta Ospitalea	181.248		
7006	Kanpo kontsultak. <i>Consultas externas.</i>		50.745	
	800 12 Hospital Santiago - Santiago Ospitalea	1.198		
	800 13 Hospital Txagorritxu - Txagorritxuko Ospitalea	1.856		
	800 14 Hospital Alto Deba - Deba Garaiko Ospitalea	99		
	800 30 Hospital Donostia - Donostia Ospitalea	8.460		
	800 32 Hospital Bidasoa - Bidasoako Ospitalea	1.930		
	800 36 Hospital Zumarraga - Zumarragako Ospitalea	1.205		
	800 37 Hospital Mendaro - Mendaroko Ospitalea	1.267		
	800 53 Hospital Santa Marina - Santa Marina Ospitalea	153		
	800 62 Hospital Basurto - Basurtuko Ospitalea	10.519		
	800 63 Hospital Galdakao-Usansolo - Galdakao-Usansolo O.	9.554		
	800 66 Hospital Cruces - Gurutzeta Ospitalea	14.504		
7009	Bestelako zerbitzuak, ospitalizazio gabekoak. <i>Otros servicios de no hospitalización.</i>		368.163	
	800 5 Comarca Araba - Arabako Eskualdea	2.074		
	800 6 Emergencias - Larrialdiak	4.821		
	800 12 Hospital Santiago - Santiago Ospitalea	10.489		
	800 13 Hospital Txagorritxu - Txagorritxuko Ospitalea	2.730		
	800 14 Hospital Alto Deba - Deba Garaiko Ospitalea	351		

Euro / Euros

DIRU-SARRERAK INGRESOS		SEKZIOA SECCION	KONTUA CUENTA	EPIGRAFEA EPIGRAFE
800 22	Comarca Gipuzkoa-Este - Gipuzkoako Ekialdeko esk.	66.515		
800 27	Comarca Gipuzkoa-Oeste - Gipuzkoako Mendeb. Esk.	5.733		
800 30	Hospital Donostia - Donostia Ospitalea	112.340		
800 32	Hospital Bidasoa - Bidasoako Ospitalea	2.884		
800 36	Hospital Zumarraga - Zumarragako Ospitalea	12.051		
800 43	Comarca Interior - Barrualdeko Eskualdea	2.170		
800 44	Comarca Uribe-Kosta - Uribe-Kostako Eskualdea	1.234		
800 49	Centro Vasco Transfusiones y T. H. -T.eta G.H.E.Z.	88.872		
800 53	Hospital Santa Marina - Santa Marina Ospitalea	153		
800 62	Hospital Basurto - Basurtuko Ospitalea	9.475		
800 63	Hospital Galdakao-Usansolo - Galdakao-Usansolo O.	28.662		
800 66	Hospital Cruces - Gurutzeta Ospitalea	17.609		
701	Aseguru erakunde pribatuekin hitzartuak. Concertados con entidades aseguradoras privadas.		15.991.235	
7010	Ospitalizazioa. Hospitalización.		8.882.680	
800 12	Hospital Santiago - Santiago Ospitalea	662.326		
800 13	Hospital Txagorritxu - Txagorritxuko Ospitalea	296.260		
800 14	Hospital Alto Deba - Deba Garaiko Ospitalea	66.931		
800 16	Hospital Leza - Lezako Ospitalea	92.491		
800 30	Hospital Donostia - Donostia Ospitalea	2.038.775		
800 32	Hospital Bidasoa - Bidasoako Ospitalea	108.546		
800 36	Hospital Zumarraga - Zumarragako Ospitalea	106.050		
800 37	Hospital Mendaro - Mendaroko Ospitalea	66.561		
800 53	Hospital Santa Marina - Santa Marina Ospitalea	6.117		
800 56	Hospital Zamudio - Zamudioko Ospitalea	23.128		
800 57	Hospital Gorliz - Gorlizko Ospitalea	272.383		
800 62	Hospital Basurto - Basurtuko Ospitalea	1.381.607		
800 63	Hospital Galdakao-Usansolo - Galdakao-Usansolo O.	420.376		
800 66	Hospital Cruces - Gurutzeta Ospitalea	3.341.129		
7015	Larrialdiak. Urgencias.		3.758.234	
800 12	Hospital Santiago - Santiago Ospitalea	202.294		

DIRU-SARRERAK INGRESOS	SEKZIOA SECCION	KONTUA CUENTA	EPIGRAFEA EPIGRAFE
800 13 Hospital Txagorritxu - Txagorritxuko Ospitalea	332.623		
800 14 Hospital Alto Deba - Deba Garaiko Ospitalea	100.597		
800 30 Hospital Donostia - Donostia Ospitalea	395.643		
800 32 Hospital Bidasoa - Bidasoako Ospitalea	120.516		
800 36 Hospital Zumarraga - Zumarragako Ospitalea	98.216		
800 37 Hospital Mendaro - Mendaroko Ospitalea	134.773		
800 62 Hospital Basurto - Basurtuko Ospitalea	608.156		
800 63 Hospital Galdakao-Usansolo - Galdakao-Usansolo O.	407.138		
800 66 Hospital Cruces - Gurutzeta Ospitalea	1.358.278		
7016 Kanpo kontsultak. <i>Consultas externas.</i>		97.360	
800 12 Hospital Santiago - Santiago Ospitalea	10.489		
800 13 Hospital Txagorritxu - Txagorritxuko Ospitalea	16.052		
800 14 Hospital Alto Deba - Deba Garaiko Ospitalea	513		
800 22 Comarca Gipuzkoa-Este - Gipuzkoako Ekialdeko esk.	126		
800 30 Hospital Donostia - Donostia Ospitalea	7.322		
800 32 Hospital Bidasoa - Bidasoako Ospitalea	105		
800 36 Hospital Zumarraga - Zumarragako Ospitalea	723		
800 43 Comarca Interior - Barrualdeko Eskualdea	1.085		
800 57 Hospital Gorliz - Gorlizko Ospitalea	485		
800 62 Hospital Basurto - Basurtuko Ospitalea	23.131		
800 63 Hospital Galdakao-Usansolo - Galdakao-Usansolo O.	5.732		
800 66 Hospital Cruces - Gurutzeta Ospitalea	31.597		
7019 Bestelako zerbitzuak, ospitalizazio gabekoak. <i>Otros servicios de no hospitalización.</i>		3.252.961	
800 5 Comarca Araba - Arabako Eskualdea	4.114		
800 6 Emergencias - Larrialdiak	1.113.063		
800 12 Hospital Santiago - Santiago Ospitalea	95.902		
800 13 Hospital Txagorritxu - Txagorritxuko Ospitalea	54.272		
800 14 Hospital Alto Deba - Deba Garaiko Ospitalea	7.158		
800 22 Comarca Gipuzkoa-Este - Gipuzkoako Ekialdeko esk.	21.712		
800 27 Comarca Gipuzkoa-Oeste - Gipuzkoako Mendeb. Esk.	26.286		

Euro / Euros

DIRU-SARRERAK INGRESOS	SEKZIOA SECCION	KONTUA CUENTA	EPIGRAFEA EPIGRAFE
800 30 Hospital Donostia - Donostia Ospitalea	30.768		
800 32 Hospital Bidasoa - Bidasoako Ospitalea	1.230		
800 36 Hospital Zumarraga - Zumarragako Ospitalea	13.015		
800 37 Hospital Mendaro - Mendaroko Ospitalea	29.124		
800 39 Salud Mental Extrahosp. Gipuzkoa-Gip.O.K.O.Mentala	694		
800 43 Comarca Interior - Barrualdeko Eskualdea	5.426		
800 44 Comarca Uribe-Kosta - Uribe-Kostako Eskualdea	2.761		
800 49 Centro Vasco Transfusiones y T. H. -T.eta G.H.E.Z.	1.301.416		
800 53 Hospital Santa Marina - Santa Marina Ospitalea	2.294		
800 57 Hospital Gorliz - Gorlizko Ospitalea	22.614		
800 62 Hospital Basurto - Basurtuko Ospitalea	111.542		
800 63 Hospital Galdakao-Usansolo - Galdakao-Usansolo O.	28.662		
800 65 Hospital San Eloy - San Eloy Ospitalea	218.980		
800 66 Hospital Cruces - Gurutzeta Ospitalea	161.928		
702 Gizarte Segurantzaren baltzu laguntzaile eta Lan-Istripu Mutuekin hitzartuak. Concertados con Mutuas de Accidentes de Trabajo y empresas colaboradoras de la S.S.		4.037.310	
7020 Ospitalizazioa. Hospitalización.		2.092.264	
800 12 Hospital Santiago - Santiago Ospitalea	284.800		
800 13 Hospital Txagorritxu - Txagorritxuko Ospitalea	188.916		
800 14 Hospital Alto Deba - Deba Garaiko Ospitalea	31.072		
800 15 Salud Mental Extrahosp. Araba-Araba O.K.O. Mentala	200.656		
800 30 Hospital Donostia - Donostia Ospitalea	729.733		
800 32 Hospital Bidasoa - Bidasoako Ospitalea	16.167		
800 36 Hospital Zumarraga - Zumarragako Ospitalea	52.542		
800 62 Hospital Basurto - Basurtuko Ospitalea	163.477		
800 63 Hospital Galdakao-Usansolo - Galdakao-Usansolo O.	82.816		
800 66 Hospital Cruces - Gurutzeta Ospitalea	342.085		
7025 Larrialdiak. Urgencias.		1.016.141	
800 12 Hospital Santiago - Santiago Ospitalea	76.422		
800 13 Hospital Txagorritxu - Txagorritxuko Ospitalea	189.287		
800 14 Hospital Alto Deba - Deba Garaiko Ospitalea	89.934		

DIRU-SARRERAK INGRESOS		SEKZIOA SECCION	KONTUA CUENTA	EPIGRAFEA EPIGRAFE
800 30	Hospital Donostia - Donostia Ospitalea	147.202		
800 32	Hospital Bidasoa - Bidasoako Ospitalea	77.577		
800 36	Hospital Zumarraga - Zumarragako Ospitalea	72.306		
800 37	Hospital Mendaro - Mendaroko Ospitalea	16.665		
800 62	Hospital Basurto - Basurtuko Ospitalea	73.966		
800 63	Hospital Galdakao-Usansolo - Galdakao-Usansolo O.	85.986		
800 66	Hospital Cruces - Gurutzeta Ospitalea	186.796		
7026	Kanpo kontsultak. <i>Consultas externas.</i>		183.591	
800 5	Comarca Araba - Arabako Eskualdea	203		
800 12	Hospital Santiago - Santiago Ospitalea	5.994		
800 13	Hospital Txagorritxu - Txagorritxuko Ospitalea	19.874		
800 14	Hospital Alto Deba - Deba Garaiko Ospitalea	2.006		
800 30	Hospital Donostia - Donostia Ospitalea	49.842		
800 32	Hospital Bidasoa - Bidasoako Ospitalea	3.645		
800 36	Hospital Zumarraga - Zumarragako Ospitalea	723		
800 43	Comarca Interior - Barrualdeko Eskualdea	2.170		
800 53	Hospital Santa Marina - Santa Marina Ospitalea	1.529		
800 62	Hospital Basurto - Basurtuko Ospitalea	993		
800 63	Hospital Galdakao-Usansolo - Galdakao-Usansolo O.	14.331		
800 66	Hospital Cruces - Gurutzeta Ospitalea	82.281		
7029	Bestelako zerbitzuak, ospitalizazio gabekoak. <i>Otros servicios de no hospitalización.</i>		745.314	
800 5	Comarca Araba - Arabako Eskualdea	3.285		
800 6	Emergencias - Larrialdiak	322.415		
800 12	Hospital Santiago - Santiago Ospitalea	4.495		
800 13	Hospital Txagorritxu - Txagorritxuko Ospitalea	15.397		
800 14	Hospital Alto Deba - Deba Garaiko Ospitalea	1.216		
800 22	Comarca Gipuzkoa-Este - Gipuzkoako Ekialdeko esk.	86.719		
800 27	Comarca Gipuzkoa-Oeste - Gipuzkoako Mendeb. Esk.	98.025		
800 30	Hospital Donostia - Donostia Ospitalea	43.873		
800 32	Hospital Bidasoa - Bidasoako Ospitalea	2.414		

DIRU-SARRERAK INGRESOS		SEKZIOA SECCION	KONTUA CUENTA	EPIGRAFEA EPIGRAFE
800	36 Hospital Zumarraga - Zumarragako Ospitalea	1.205		
800	39 Salud Mental Extrahosp. Gipuzkoa-Gip.O.K.O.Mentala	2.301		
800	42 Comarca Bilbao - Bilboko Eskualdea	9.134		
800	43 Comarca Interior - Barrualdeko Eskualdea	19.535		
800	44 Comarca Uribe-Kosta - Uribe-Kostako Eskualdea	8.224		
800	47 Comarca Ezkerraldea-Enkarterri / etako Eskualdea	2.466		
800	49 Centro Vasco Transfusiones y T. H. -T.eta G.H.E.Z.	64.274		
800	53 Hospital Santa Marina - Santa Marina Ospitalea	2.753		
800	62 Hospital Basurto - Basurtuko Ospitalea	3.055		
800	63 Hospital Galdakao-Usansolo - Galdakao-Usansolo O.	11.422		
800	66 Hospital Cruces - Gurutzeta Ospitalea	43.106		
706	Bestelako entitate eta erakunde publikoekin hitzartuak. Concertados con otras entidades y organismos públicos.		426.466	
7060	Ospitalizazioa. Hospitalización.		171.247	
800	12 Hospital Santiago - Santiago Ospitalea	11.988		
800	13 Hospital Txagorritxu - Txagorritxuko Ospitalea	17.690		
800	14 Hospital Alto Deba - Deba Garaiko Ospitalea	8.101		
800	30 Hospital Donostia - Donostia Ospitalea	130.826		
800	36 Hospital Zumarraga - Zumarragako Ospitalea	1.687		
800	63 Hospital Galdakao-Usansolo - Galdakao-Usansolo O.	955		
7065	Larrialdiak. Urgencias.		81.222	
800	12 Hospital Santiago - Santiago Ospitalea	5.994		
800	13 Hospital Txagorritxu - Txagorritxuko Ospitalea	19.765		
800	14 Hospital Alto Deba - Deba Garaiko Ospitalea	8.277		
800	30 Hospital Donostia - Donostia Ospitalea	38.912		
800	32 Hospital Bidasoa - Bidasoako Ospitalea	4.909		
800	36 Hospital Zumarraga - Zumarragako Ospitalea	2.410		
800	63 Hospital Galdakao-Usansolo - Galdakao-Usansolo O.	955		
7066	Kanpo kontsultak. Consultas externas.		33.902	
800	12 Hospital Santiago - Santiago Ospitalea	5.994		
800	13 Hospital Txagorritxu - Txagorritxuko Ospitalea	5.023		

DIRU-SARRERAK INGRESOS	SEKZIOA SECCION	KONTUA CUENTA	EPIGRAFEA EPIGRAFE
800 14 Hospital Alto Deba - Deba Garaiko Ospitalea	1.025		
800 30 Hospital Donostia - Donostia Ospitalea	11.439		
800 32 Hospital Bidasoa - Bidasoako Ospitalea	1.042		
800 36 Hospital Zumarraga - Zumarragako Ospitalea	1.205		
800 53 Hospital Santa Marina - Santa Marina Ospitalea	459		
800 63 Hospital Galdakao-Usansolo - Galdakao-Usansolo O.	955		
800 66 Hospital Cruces - Gurutzeta Ospitalea	6.760		
7069 Bestelako zerbitzuak, ospitalizazio gabekoak. <i>Otros servicios de no hospitalización.</i>		140.095	
800 5 Comarca Araba - Arabako Eskualdea	134		
800 12 Hospital Santiago - Santiago Ospitalea	150		
800 13 Hospital Txagorritxu - Txagorritxuko Ospitalea	16.926		
800 14 Hospital Alto Deba - Deba Garaiko Ospitalea	1.354		
800 22 Comarca Gipuzkoa-Este - Gipuzkoako Ekialdeko esk.	13.181		
800 27 Comarca Gipuzkoa-Oeste - Gipuzkoako Mendeb. Esk.	21.343		
800 30 Hospital Donostia - Donostia Ospitalea	6.833		
800 32 Hospital Bidasoa - Bidasoako Ospitalea	4.583		
800 36 Hospital Zumarraga - Zumarragako Ospitalea	604		
800 37 Hospital Mendaro - Mendaroko Ospitalea	228		
800 39 Salud Mental Extrahosp. Gipuzkoa-Gip.O.K.O.Mentala	3.237		
800 42 Comarca Bilbao - Bilboko Eskualdea	1.000		
800 43 Comarca Interior - Barrualdeko Eskualdea	2.171		
800 44 Comarca Uribe-Kosta - Uribe-Kostako Eskualdea	1.293		
800 49 Centro Vasco Transfusiones y T. H. -T.eta G.H.E.Z.	15.077		
800 53 Hospital Santa Marina - Santa Marina Ospitalea	1.530		
800 63 Hospital Galdakao-Usansolo - Galdakao-Usansolo O.	33.438		
800 66 Hospital Cruces - Gurutzeta Ospitalea	17.013		
709 Bestelako diru-sarrerak, zerbitzu prestazioengatik. <i>Otros ingresos por prestación de servicios.</i>		491.173	
800 1 Dirección General - Zuzendaritza Orokorra	455.421		
800 43 Comarca Interior - Barrualdeko Eskualdea	1.085		
800 65 Hospital San Eloy - San Eloy Ospitalea	34.667		

Euro / Euros

DIRU-SARRERAK INGRESOS		SEKZIOA SECCION	KONTUA CUENTA	EPIGRAFEA EPIGRAFE
IV. USTIAPENENKO BESTELAKO DIRU-SARRERAK OTROS INGRESOS DE EXPLOTACIÓN				19.868.642
750	Diru-sarrerak iharduera osagarriengatik. Ingresos por actividades complementarias.		705.903	
800	12 Hospital Santiago - Santiago Ospitalea	35.000		
800	13 Hospital Txagorritxu - Txagorritxuko Ospitalea	2.000		
800	14 Hospital Alto Deba - Deba Garaiko Ospitalea	21.000		
800	15 Salud Mental Extrahosp. Araba-Araba O.K.O. Mentala	78.280		
800	30 Hospital Donostia - Donostia Ospitalea	86.812		
800	32 Hospital Bidasoa - Bidasoako Ospitalea	4.000		
800	36 Hospital Zumarraga - Zumarragako Ospitalea	7.000		
800	44 Comarca Uribe-Kosta - Uribe-Kostako Eskualdea	300		
800	53 Hospital Santa Marina - Santa Marina Ospitalea	14.000		
800	62 Hospital Basurto - Basurtuko Ospitalea	81.771		
800	63 Hospital Galdakao-Usansolo - Galdakao-Usansolo O.	89.684		
800	66 Hospital Cruces - Gurutzeta Ospitalea	286.056		
752	Diru-sarrerak, errentamenduengatikoak. Ingresos por arrendamientos.		1.065.170	
800	5 Comarca Araba - Arabako Eskualdea	1.442		
800	12 Hospital Santiago - Santiago Ospitalea	13.851		
800	13 Hospital Txagorritxu - Txagorritxuko Ospitalea	57.200		
800	22 Comarca Gipuzkoa-Este - Gipuzkoako Ekialdeko esk.	100		
800	30 Hospital Donostia - Donostia Ospitalea	332.791		
800	36 Hospital Zumarraga - Zumarragako Ospitalea	40.000		
800	42 Comarca Bilbao - Bilboko Eskualdea	22.000		
800	44 Comarca Uribe-Kosta - Uribe-Kostako Eskualdea	22.873		
800	53 Hospital Santa Marina - Santa Marina Ospitalea	20.000		
800	54 Hospital Bermeo - Bermeoko Ospitalea	2.005		
800	62 Hospital Basurto - Basurtuko Ospitalea	33.926		
800	63 Hospital Galdakao-Usansolo - Galdakao-Usansolo O.	298.641		
800	66 Hospital Cruces - Gurutzeta Ospitalea	220.341		
754	Diru-sarrerak irakaskuntza zerbitzuak prestatzeagatik. Ingresos por prestación de servicios docentes.		16.513.910	
800	1 Dirección General - Zuzendaritza Orokorra	15.959.850		

DIRU-SARRERAK INGRESOS	SEKZIOA SECCION	KONTUA CUENTA	EPIGRAFEA EPIGRAFE
800 6 Emergencias - Larrialdiak	137.563		
800 14 Hospital Alto Deba - Deba Garaiko Ospitalea	15.200		
800 22 Comarca Gipuzkoa-Este - Gipuzkoako Ekialdeko esk.	161.697		
800 30 Hospital Donostia - Donostia Ospitalea	29.611		
800 39 Salud Mental Extrahosp. Gipuzkoa-Gip.O.K.O.Mentala	11.858		
800 43 Comarca Interior - Barrualdeko Eskualdea	190.475		
800 63 Hospital Galdakao-Usansolo - Galdakao-Usansolo O.	7.656		
756 Diru-sarrerak ikerketa zerbitzuak prestatzeagatik. Ingresos por prestación de servicios de investigación.		989.080	
800 5 Comarca Araba - Arabako Eskualdea	1.605		
800 12 Hospital Santiago - Santiago Ospitalea	25.000		
800 13 Hospital Txagorritxu - Txagorritxuko Ospitalea	260.000		
800 30 Hospital Donostia - Donostia Ospitalea	447.027		
800 62 Hospital Basurto - Basurtuko Ospitalea	62.535		
800 63 Hospital Galdakao-Usansolo - Galdakao-Usansolo O.	52.226		
800 66 Hospital Cruces - Gurutzeta Ospitalea	140.687		
758 Diru-sarrerak argitalpenak saltzeagatik. Ingresos por ventas de publicaciones.		6.870	
800 63 Hospital Galdakao-Usansolo - Galdakao-Usansolo O.	48		
800 66 Hospital Cruces - Gurutzeta Ospitalea	6.822		
759 Diru-sarrerak, hainbat zerbitzuengatik. Ingresos por servicios diversos.		455.478	
800 1 Dirección General - Zuzendaritza Orokorra	8.443		
800 5 Comarca Araba - Arabako Eskualdea	3.319		
800 6 Emergencias - Larrialdiak	1		
800 12 Hospital Santiago - Santiago Ospitalea	22.637		
800 13 Hospital Txagorritxu - Txagorritxuko Ospitalea	8.198		
800 14 Hospital Alto Deba - Deba Garaiko Ospitalea	500		
800 22 Comarca Gipuzkoa-Este - Gipuzkoako Ekialdeko esk.	5.008		
800 30 Hospital Donostia - Donostia Ospitalea	95.000		
800 36 Hospital Zumarraga - Zumarragako Ospitalea	3.600		
800 37 Hospital Mendaro - Mendaroko Ospitalea	13.520		
800 42 Comarca Bilbao - Bilboko Eskualdea	3.000		

DIRU-SARRERAK INGRESOS	SEKZIOA SECCION	KONTUA CUENTA	EPIGRAFEA EPIGRAFE
800 44 Comarca Uribe-Kosta - Uribe-Kostako Eskualdea	2.250		
800 62 Hospital Basurto - Basurtuko Ospitalea	73.538		
800 63 Hospital Galdakao-Usansolo - Galdakao-Usansolo O.	15.869		
800 66 Hospital Cruces - Gurutzeta Ospitalea	200.595		
790 Hornidura-soberakina, arrisku eta gastuetarako. Exceso de provisión para riesgos y gastos.		132.231	
800 22 Comarca Gipuzkoa-Este - Gipuzkoako Ekialdeko esk.	88.000		
800 43 Comarca Interior - Barrualdeko Eskualdea	15.000		
800 57 Hospital Gorriz - Gorrizko Ospitalea	2.000		
800 63 Hospital Galdakao-Usansolo - Galdakao-Usansolo O.	27.231		
V. JASO BEHARREKO DIRU-LAGUNTZAK SUBVENCIONES A RECIBIR			806.201
740 Diru-laguntza ofizialak, ustiapenerako. Subvenciones oficiales a la explotación.		806.201	
7400 Diru-laguntza ofizialak ustiapenerako. EAEko Administrazioa. Subvenciones oficiales a la explotación. Administración de la CAE		806.201	
800 1 Dirección General - Zuzendaritza Orokorra	806.201		
VI. DIRU-SARRERA FINANTZARIOAK INGRESOS FINANCIEROS			5.787.236
2. DIRU-SARRERAK, BEST. BALORE NEGOZIAG, ETA AKTIBO IBILGET. KREDITUENG. INGRESOS DE OTROS VALORES NEGOCIABLES Y DE CREDITOS DEL ACTIVO INMOV.			97.124
800 65 Hospital San Eloy - San Eloy Ospitalea	97.124		
3. BESTELAKO INTERESAK ETA DIRU-SARRERA ASIMILATUAK OTROS INTERESES E INGRESOS ASIMILADOS			5.690.103
800 1 Dirección General - Zuzendaritza Orokorra	79.649		
800 5 Comarca Araba - Arabako Eskualdea	101.444		
800 6 Emergencias - Larrialdiak	31.424		
800 12 Hospital Santiago - Santiago Ospitalea	210.175		
800 13 Hospital Txagorritxu - Txagorritxuko Ospitalea	463.242		
800 14 Hospital Alto Deba - Deba Garaiko Ospitalea	73.961		
800 15 Salud Mental Extrahosp. Araba-Araba O.K.O. Mentala	71.160		
800 16 Hospital Leza - Lezako Ospitalea	19.738		
800 22 Comarca Gipuzkoa-Este - Gipuzkoako Ekialdeko esk.	234.705		
800 27 Comarca Gipuzkoa-Oeste - Gipuzkoako Mendeb. Esk.	159.272		
800 30 Hospital Donostia - Donostia Ospitalea	790.613		
800 32 Hospital Bidasoa - Bidasoako Ospitalea	110.805		
800 36 Hospital Zumarraga - Zumarragako Ospitalea	153.927		

Euro / Euros

DIRU-SARRERAK INGRESOS	SEKZIOA SECCION	KONTUA CUENTA	EPIGRAFEA EPIGRAFE
800 37 Hospital Mendaro - Mendaroko Ospitalea	110.388		
800 39 Salud Mental Extrahosp. Gipuzkoa-Gip.O.K.O.Mentala	26.324		
800 42 Comarca Bilbao - Bilboko Eskualdea	147.619		
800 43 Comarca Interior - Barrualdeko Eskualdea	152.261		
800 44 Comarca Uribe-Kosta - Uribe-Kostako Eskualdea	74.945		
800 47 Comarca Ezkerraldea-Enkarteri / etako Eskualdea	160.130		
800 49 Centro Vasco Transfusiones y T. H. -T.eta G.H.E.Z.	63.044		
800 53 Hospital Santa Marina - Santa Marina Ospitalea	62.743		
800 54 Hospital Bermeo - Bermeoko Ospitalea	51.777		
800 55 Hospital Zaldibar - Zaldibarko Ospitalea	49.726		
800 56 Hospital Zamudio - Zamudioko Ospitalea	47.596		
800 57 Hospital Gorliz - Gorlizko Ospitalea	48.137		
800 59 Salud Mental Extrahosp. Bizkaia-Bizk.O.K.O.Mentala	54.989		
800 62 Hospital Basurto - Basurtuko Ospitalea	845.775		
800 63 Hospital Galdakao-Usansolo - Galdakao-Usansolo O.	489.788		
800 66 Hospital Cruces - Gurutzeta Ospitalea	804.746		
4. KANBIO-DIFERENTZIA POSITIBOAK DIFERENCIAS POSITIVAS DE CAMBIO			9
800 62 Hospital Basurto - Basurtuko Ospitalea	9		
VII. APARTEKO MOZKINAK BENEFICIOS EXTRAORDINARIOS			42.268.074
1. MOZKINAK, IBILGETUA SALTZEAGATIKOAK BENEFICIOS EN ENAJENACIÓN DE INMOVILIZADO			600
771 Mozkinak, ibilgetu materialagatikoak. Beneficios procedentes de inmovilizado material.		600	
800 6 Emergencias - Larrialdiak	600		
2. KAPITAL DIRU-LAGUNTZAK, EKITALDIKO EMAITZARI ESLEITUTAKOAK SUBVENCIONES DE CAPITAL TRANSFERIDAS AL RESULTADO DEL EJERCICIO			42.225.935
800 1 Dirección General - Zuzendaritza Orokorra	8.107.119		
800 5 Comarca Araba - Arabako Eskualdea	686.840		
800 6 Emergencias - Larrialdiak	158.675		
800 12 Hospital Santiago - Santiago Ospitalea	1.504.738		
800 13 Hospital Txagorritxu - Txagorritxuko Ospitalea	2.656.442		
800 14 Hospital Alto Deba - Deba Garaiko Ospitalea	485.318		
800 15 Salud Mental Extrahosp. Araba-Araba O.K.O. Mentala	338.073		

Euro / Euros

DIRU-SARRERAK INGRESOS	SEKZIOA SECCION	KONTUA CUENTA	EPIGRAFEA EPIGRAFE
800 16 Hospital Leza - Lezako Ospitalea	183.208		
800 22 Comarca Gipuzkoa-Este - Gipuzkoako Ekialdeko esk.	1.205.194		
800 27 Comarca Gipuzkoa-Oeste - Gipuzkoako Mendeb. Esk.	816.106		
800 30 Hospital Donostia - Donostia Ospitalea	4.921.981		
800 32 Hospital Bidasoa - Bidasoako Ospitalea	602.653		
800 36 Hospital Zumarraga - Zumarragako Ospitalea	653.842		
800 37 Hospital Mendaro - Mendaroko Ospitalea	533.165		
800 39 Salud Mental Extrahosp. Gipuzkoa-Gip.O.K.O.Mentala	89.477		
800 42 Comarca Bilbao - Bilboko Eskualdea	1.123.727		
800 43 Comarca Interior - Barrualdeko Eskualdea	730.633		
800 44 Comarca Uribe-Kosta - Uribe-Kostako Eskualdea	423.514		
800 47 Comarca Ezkerraldea-Enkarterri / etako Eskualdea	793.221		
800 49 Centro Vasco Transfusiones y T. H. -T.eta G.H.E.Z.	261.540		
800 53 Hospital Santa Marina - Santa Marina Ospitalea	348.560		
800 54 Hospital Bermeo - Bermeoko Ospitalea	134.514		
800 55 Hospital Zaldibar - Zaldibarko Ospitalea	231.527		
800 56 Hospital Zamudio - Zamudioko Ospitalea	314.800		
800 57 Hospital Gorliz - Gorlizko Ospitalea	393.935		
800 59 Salud Mental Extrahosp. Bizkaia-Bizk.O.K.O.Mentala	185.080		
800 62 Hospital Basurto - Basurtuko Ospitalea	5.027.457		
800 63 Hospital Galdakao-Usansolo - Galdakao-Usansolo O.	2.646.196		
800 65 Hospital San Eloy - San Eloy Ospitalea	915.551		
800 66 Hospital Cruces - Gurutzeta Ospitalea	5.752.849		
3. APARTEKO DIRU-SARRERAK INGRESOS EXTRAORDINARIOS			41.539
778 Aparteko diru-sarrerak. Ingresos extraordinarios.		15.032	
800 30 Hospital Donostia - Donostia Ospitalea	15.000		
800 44 Comarca Uribe-Kosta - Uribe-Kostako Eskualdea	32		
779 Diru-sarrera eta mozkinak, aurreko ekitaldietakoak. Ingresos y beneficios de ejercicios anteriores.		26.507	
800 32 Hospital Bidasoa - Bidasoako Ospitalea	1.117		
800 36 Hospital Zumarraga - Zumarragako Ospitalea	5.000		

Euro / Euros

DIRU-SARRERAK INGRESOS	SEKZIOA SECCION	KONTUA CUENTA	EPIGRAFEA EPIGRAFE
800 44 Comarca Uribe-Kosta - Uribe-Kostako Eskualdea	390		
800 66 Hospital Cruces - Gurutzeta Ospitalea	20.000		
DIRU-SARRERAK GUZTIRA TOTAL INGRESOS			2.168.236.212

Osakidetza - Servicio Vasco de Salud

AURREIKUSITAKO BALANTZEA
BALANCE PREVISIONAL

Euro / Euros

AKTIBO ACTIVO	2008	2007	PASIBO PASIVO	2008	2007
B) Ibilgetua Inmovilizado	790.848.492	706.389.056	A) Fondo propioak Fondos propios	4.368.518	4.368.518
I. Hastapen-gastuak Gastos de establecimiento	126.765	126.765	I. Kapital harpidetua Capital suscrito	17.069.096	17.069.096
II. Ibilgetze inmaterialak Inmovilizaciones inmatrimales	380.312.045	341.068.794	V. Aurreko ekitaldietako emaitzak Resultados de ejercicios anteriores	(12.700.578)	(12.700.578)
III. Ibilgetze materialak Inmovilizaciones materiales	404.984.115	359.767.930	C) Diru-sarrerak, hainbat ekitalditan banatzekoa Ingresos a distribuir en varios ejercicios	795.966.871	711.507.435
IV. Ibilgetze finantzarioak Inmovilizaciones financieras	5.425.567	5.425.567	D) Hornidurak, arrisku eta gastuetarako Provisiones para riesgos y gastos	4.225.765	4.225.765
D) Aktibo zirkulatzaila Activo circulante	364.357.643	364.357.643	E) Hartzekodunak, epe luzera Acreedores a largo plazo	1.300	1.300
II. Izakinak Existencias	28.376.861	28.376.861	F) Hartzekodunak, epe laburrera Acreedores a corto plazo	350.643.681	350.643.681
III. Zordunak Deudores	251.850.045	251.850.045			
IV. Inbertsio finantzario iragankorrak Inversiones financieras temporales	1.040.238	1.040.238			
VI. Altxortegia Tesorería	81.439.236	81.439.236			
VII. Periodokatzeagatiko doikuntzak Ajustes por periodificación	1.651.263	1.651.263			
AKTIBO GUZTIRA TOTAL ACTIVO	1.155.206.135	1.070.746.699	PASIBO GUZTIRA TOTAL PASIVO	1.155.206.135	1.070.746.699

Osakidetza - Servicio Vasco de Salud

AURREIKUSITAKO FINANTZAKETA TAULA
CUADRO DE FINANCIACION PREVISIONAL

Euro / Euros

APLIKAZIOAK APLICACIONES	2008	2007	JATORRIAK ORIGENES	2008	2007
1. Baliabideak, eragiketetan aplikatutakoak <i>Recursos aplicados en las operaciones</i>	----	----	1. Baliabideak, eragiketetan sortutakoak <i>Recursos procedentes de las operaciones</i>	----	----
3. Ibilgetua erosi <i>Adquisiciones de inmovilizado</i>	128.440.504	105.179.458	3. Diru-sarrerak, hainbat ekitalditan banatzeko <i>Ingresos a distribuir en varios ejercicios</i>	126.685.374	103.480.397
a) Ibilgetze inmaterialak <i>Inmovilizaciones inmatrimoniales</i>	50.986.325	30.572.259	a) Kapital diru-laguntzak <i>Subvenciones de capital</i>	126.685.374	103.480.397
b) Ibilgetze materialak <i>Inmovilizaciones materiales</i>	75.699.049	72.908.138	5. Ibilgetua saldu, aurre kitatu edo e/l bihurtu <i>Enaj., cancel. anticip. o traspaso a c/p de inmov.</i>	1.755.130	1.699.061
c) Ibilgetze finantzarioak <i>Inmovilizaciones financieras</i>	1.755.130	1.699.061	c) Ibilgetze finantzarioak <i>Inmovilizaciones financieras</i>	1.755.130	1.699.061
c3) Bestelako inbertsio finantzarioak <i>Otras inversiones financieras</i>	1.755.130	1.699.061	c3) Bestelako inbertsio finantzarioak <i>Otras inversiones financieras</i>	1.755.130	1.699.061
APLIKAZIOAK GUZTIRA TOTAL APLICACIONES	128.440.504	105.179.458	JATORRIAK GUZTIRA TOTAL ORIGENES	128.440.504	105.179.458
APLIKAZIOEN GAINEKO JATORRIEN SOBERA EXCESO DE ORIGENES SOBRE APLICACIONES	----	----	JATORRIEN GAINEKO APLIKAZIOEN SOBERA EXCESO DE APLICACIONES SOBRE ORIGENES	----	----

KAPITAL ZIRKULATZAILEAREN ALDAKETA VARIACIÓN DEL CAPITAL CIRCULANTE	2008	2007
3. Zordunak <i>Deudores</i>	----	----
4. Hartzekodunak <i>Acreedores</i>	----	----
7. Altxortegia <i>Tesorería</i>	----	----
KAPITAL ZIRKULATZAILEAREN ALDAKETA GUZTIRA TOTAL VARIACION DEL CAPITAL CIRCULANTE	----	----

Osakidetzeta - Servicio Vasco de Salud

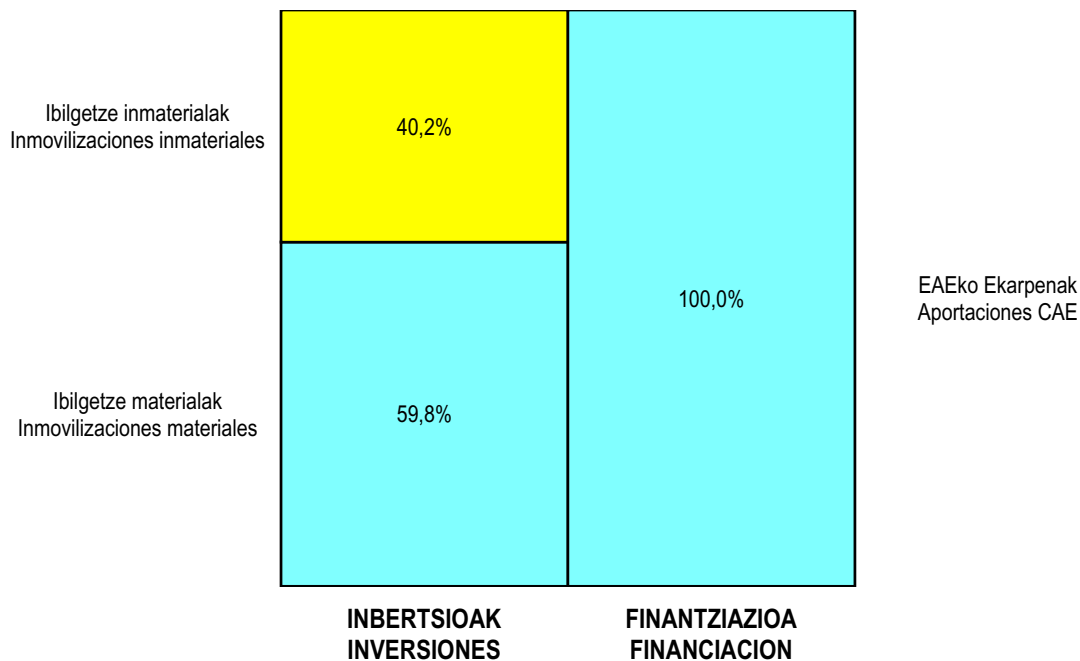
AURREIKUSITAKO GALDU-IRABAZIEN KONTUA
CUENTA DE PERDIDAS Y GANANCIAS PREVISIONAL

Euro / Euros

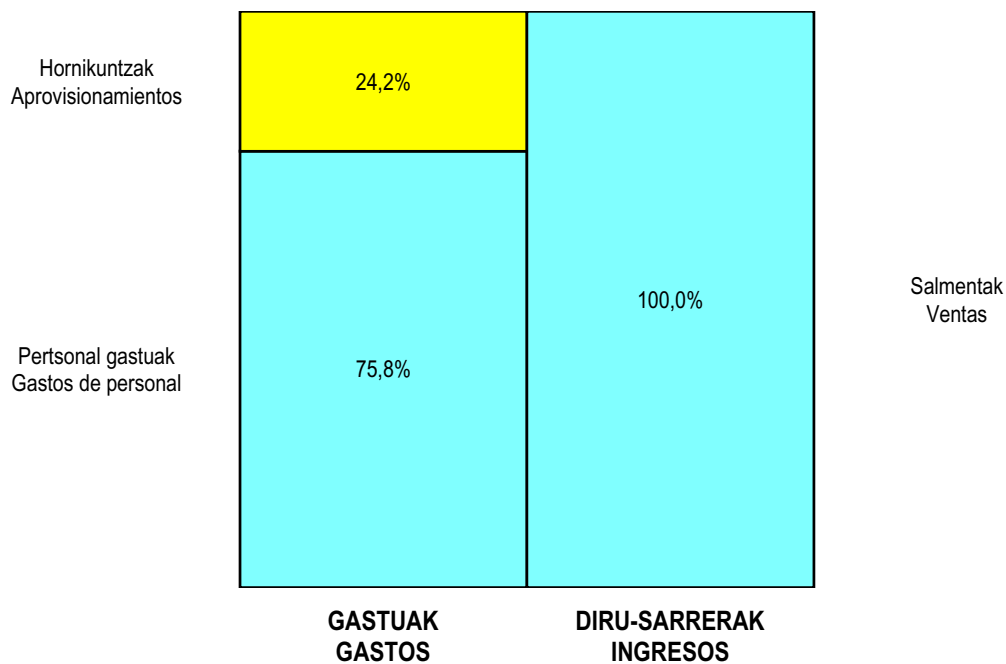
ZOR DEBE	2008	2007	HARTZEKO HABER	2008	2007
A) GASTUAK GASTOS			B) DIRU-SARRERAK INGRESOS		
2. Hornikuntzak <i>Aprovisionamientos</i>	483.340.072	427.081.479	1. Negozio-zifraren zenbateko garbia <i>Importe neto de la cifra de negocios</i>	2.099.502.004	1.849.954.121
3. Pertsonal gastuak <i>Gastos de personal</i>	1.511.350.383	1.339.626.985	4. Ustiapeneko bestelako diru-sarrerak <i>Otros ingresos de explotación</i>	20.678.898	24.511.332
4. Zuzkidurak, ibilgetuaren amortizazioetarako <i>Dotaciones para amortizaciones de inmovilizado</i>	42.225.938	50.584.476			
5. Trafiko-horniduretako aldaketa <i>Variación de las provisiones de tráfico</i>	1.227.884	2.581.943			
6. Ustiapeneko bestelako gastuak <i>Otros gastos de explotación</i>	128.149.298	106.446.270			
I. USTIAPENENKO MOZKINA BENEFICIO DE EXPLOTACIÓN	----	----	I. USTIAPENENKO GALERAK PERDIDAS DE EXPLOTACIÓN	46.112.673	51.855.700
7. Gastu finantzarioak eta asimilatua <i>Gastos financieros y gastos asimilados</i>	----	757	6. Diru-sarr. best. balore negoz. ta akt. ibilget. kredit. <i>Ingresos de otros valor. negoc. y créd. act. inmov.</i>	97.124	60.000
9. Kanbio-diferentzia negatiboak <i>Diferencias negativas de cambio</i>	----	461	7. Bestelako interesak eta diru-sarrera asimilatua <i>Otros intereses e ingresos asimilados</i>	5.690.103	2.340.832
II. EMAITZA FINANTZARIO POSITIBOAK RESULTADOS FINANCIEROS POSITIVOS	5.787.236	2.449.624	8. Kanbio-diferentzia positiboak <i>Diferencias positivas de cambio</i>	9	50.010
III. MOZKINAK, IHARDUERA ARRUNTETAKOAK BENEFICIOS DE LAS ACTIVIDADES ORDINARIAS	----	----	II. EMAITZA FINANTZARIO NEGATIBOAK RESULTADOS FINANCIEROS NEGATIVOS	----	----
11. Galer, ibilgetu inmat., mat. ta kontrol-kartera. <i>Pérd. proc. del inmov. inmat. mat. y cartera control</i>	600	600	III. GALERAK, IHARDUERA ARRUNTETAKOAK PERDIDAS DE LAS ACTIVIDADES ORDINARIAS	40.325.437	49.406.076
13. Gastu bereziak <i>Gastos extraordinarios</i>	1.255.496	630.626	9. Mozk. ibilg. inmat. mater. ta kontr.-kartera saltzeag. <i>Benef. enaj. inmov. inmat. mater. y cartera control</i>	600	600
14. Gastu eta galerak, beste ekitaldi batzuetakoak <i>Gastos y pérdidas de otros ejercicios</i>	686.541	633.074	11. Kap. diru-lag. ta ekit. emaitz. esleit. beste batzuek <i>Subv. cap. y otras transf. al rtdo. del ejercicio</i>	42.225.935	50.584.476
IV. EMAITZA BEREZI POSITIBOAK RESULTADOS EXTRAORDINARIOS POSITIVOS	40.325.437	49.406.076	12. Diru-sarrera bereziak <i>Ingresos extraordinarios</i>	15.032	61.600
V. ZERGA AURREKO MOZKINAK BENEFICIOS ANTES DE IMPUESTOS	----	----	13. Diru-sarr. ta mozk. inmat. beste ekitaldi batzuetakoak <i>Ingresos y beneficios de otros ejercicios</i>	26.507	23.700
VI. EKITALDIKO EMAITZA (MOZKINAK) RESULTADO DEL EJERCICIO (BENEFICIOS)	----	----	IV. EMAITZA BEREZI NEGATIBOAK RESULTADOS EXTRAORDINARIOS NEGATIVOS	----	----
			V. ZERGA AURREKO GALERAK PERDIDAS ANTES DE IMPUESTOS	----	----
			VI. EKITALDIKO EMAITZA (GALERAK) RESULTADO DEL EJERCICIO (PERDIDAS)	----	----

Osakidetza - Servicio Vasco de Salud

KAPITAL AURREKONTUA PRESUPUESTO DE CAPITAL



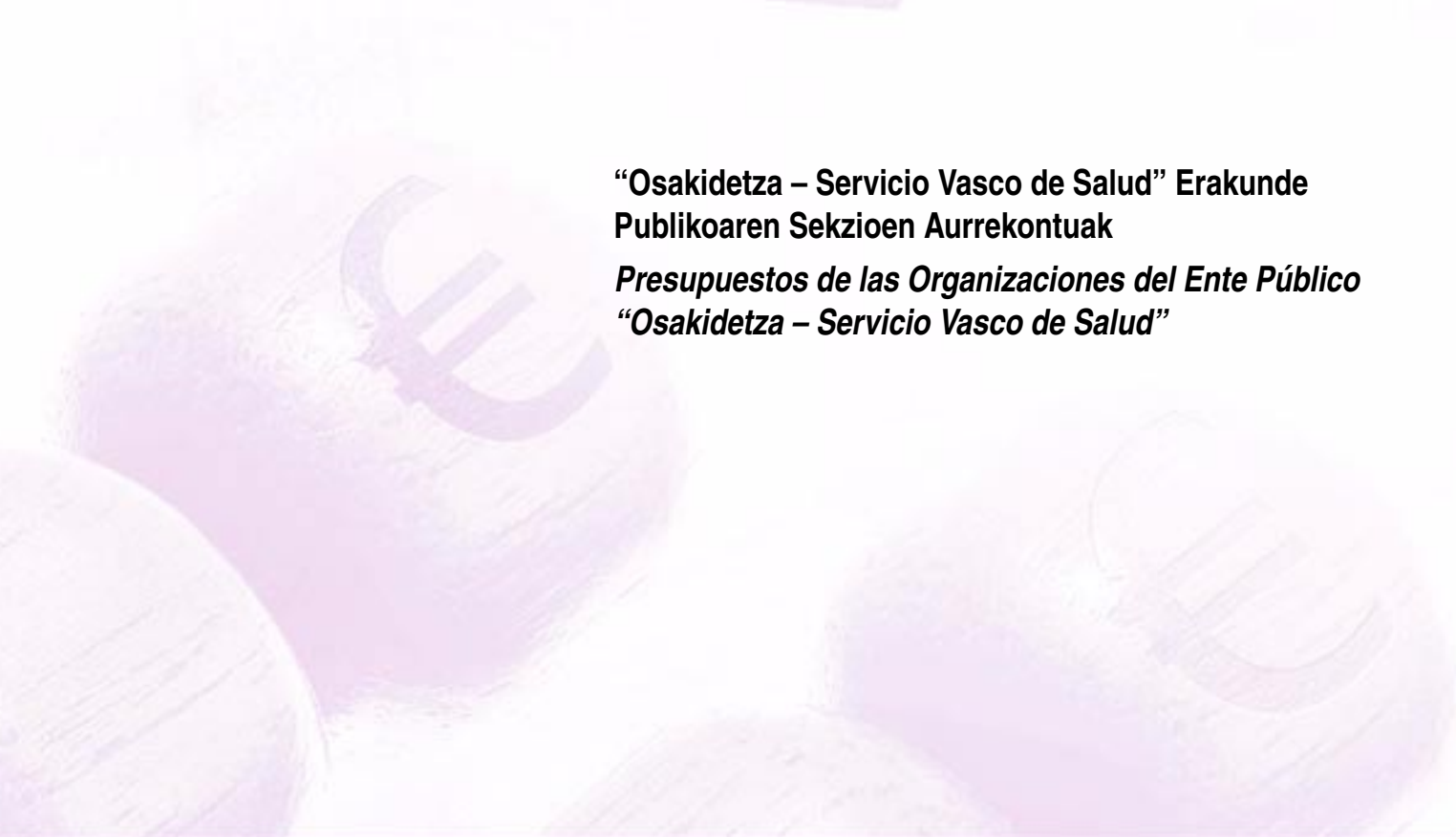
USTIAPEN AURREKONTUA PRESUPUESTO DE EXPLOTACIÓN





**“Osakidetza – Servicio Vasco de Salud” Erakunde
Publikoaren Sekzioen Aurrekontuak**

***Presupuestos de las Organizaciones del Ente Público
“Osakidetza – Servicio Vasco de Salud”***



“Osakidetza-Euskal Osasun Zerbitzua” Erakunde Publikoaren aurrekontua bere menpeko zentroyen aurrekontuen batuketa izango da. Zentro hauek, Erakunde Publikoaren eremu bateratuan, aurrekontua eta epe labur eta ertainerako gestio plana onartuta izango dituzte.

Irizpide honi jarraituz, Erakunde Publikoaren aurrekontua liburu honen aurreko atalean agertzen da.

Ikusten den bezala, aurrekontuaren informazioa oro har azaltzen da, bai organizazio egiturari eta baita aurrekontu kopuruan ere.

Horregatik jarraian, eta informazioa zehatz mehatz azaltzeko helburuarekin, Erakunde Publikoaren menpeko nortasun juridiko gabeko zentro bakoitzeko aurrekontuak agertzen dira.

Guzti honen arabera, zentro bakoitzak ustiapen eta kapital aurrekontua izango du eta behar denean aurrerako konpromezuen egoera; eta baita aurreikusitako finantzen egoera informazio gehigarria.

El Presupuesto del Ente Público “Osakidetza-Servicio Vasco de Salud” estará confeccionado por la suma de presupuestos de las organizaciones de él dependientes. Estas organizaciones tendrán aprobados, en el marco consolidado del Ente Público, su presupuesto individualizado y sus planes de gestión a corto y medio plazo.

En el apartado anterior de este tomo se ha presentado el presupuesto del Ente Público elaborado conforme a este criterio.


Como puede observarse, la información en él contenida se muestra globalizada para la envergadura, tanto de su estructura organizativa como de su volumen presupuestario.

Es por ello, que a continuación, y con ánimo de mostrar a un nivel más detallado las previsiones presupuestarias anuales del Ente Público, se presentan cada uno de los presupuestos de las organizaciones, sin personalidad jurídica, que dependen del mismo.

De acuerdo con ello, cada organización dispondrá de un Presupuesto de explotación y de capital, un estado de compromisos futuros, en su caso; así como la información adicional de sus Estados Financieros Previsionales.



Zuzendaritza Orokorra
Dirección General



Dirección General - Zuzendaritza Orokorra

KAPITAL AURREKONTUA
PRESUPUESTO DE CAPITAL

Euro / Euros

INBERTSIOAK INVERSIONES		PARTIDA PARTIDA	KONTUA CUENTA	EPIGRAFEA EPIGRAFE
III. IBILGETUAREN EROSKETAK ADQUISICIONES DE INMOVILIZADO				22.855.330
1. IBILGETZE INMATERIALAK INMOVILIZACIONES INMATERIALES				6.420.692
215 Aplikazio informatikoak. Aplicaciones informáticas.			1.530.692	
1	LOPD. LOPD.	300.000		
2	3s-Osabide : ACGs. 3s-Osabide : ACGs.	30.000		
3	Bestelako baimenak. Licencias varias.	100.000		
4	E.P.E. O.P.E.	200.000		
5	Aginte - koadroa. Cuadro de mando.	200.000		
6	Kliniker II. fasea. Kliniker fase II.	45.000		
7	Katalogo korporatiboak. Catálogos corporativos.	300.000		
8	SAP R/3 bertsioa 4.6tik ECC 6.0ra moldatzea. Adaptación de la versión SAP R/3 de 4.6 a ECC 6.0.	355.692		
219 Aurrerakinak, ibilgetze inmaterialarenak. Anticipos para inmobilizaciones inmateriales.			4.890.000	
1	Sareko elektronika. Electrónica red.	360.000		
.	Aurrerako konpromisoak / Compromisos futuros 2009 : 1.500 M ; 2010 : 1.000 M			
2	Lizentzia korporatiboak. Licencias corporativas.	630.000		
.	Aurrerako konpromisoak / Compromisos futuros 2009 : 330 M			
3	Historia kliniko digital bakarra. Historia clínica digital única.	3.900.000		
.	Lehendik agindutako gastua. Gasto comprometido en años anteriores.			
.	Euskadi Plana Informazio Gizartean. Plan Euskadi en la Sociedad de la Información.			
.	Aurrerako konpromisoak / Compromisos futuros 2009 : 2.395 M			
2. IBILGETZE MATERIALAK INMOVILIZACIONES MATERIALES				14.679.508
221 Eraikinak. Construcciones.			625.000	
2210	Erabilpen klinikoa. De uso clínico.		625.000	
1	Erabilpen klinikoa. De uso clínico.	125.000		
2	Araba laborategi berria. Nuevo laboratorio Araba.	500.000		
223 Makineria eta aparatuenak. Maquinaria y aparatos.			1.000.000	
2230	Makineria, erabilpen klinikorako . Maquinaria de uso clínico.		1.000.000	
1	Teknologi berrien ekipamendua. Equipamiento nuevas tecnologías.	1.000.000		

Euro / Euros

INBERTSIOAK INVERSIONES		PARTIDA PARTIDA	KONTUA CUENTA	EPIGRAFEA EPIGRAFE
225	Bestelako instalazioak. Otras instalaciones.		450.000	
2250	Instalazioak hartze eta banaketarako. <i>Instalaciones para recepción y distribución.</i>		300.000	
1	Ahots sare korporatiboa. <i>Red corporativa de voz.</i>	300.000		
2259	Bestelako instalazioak, teknikoak ez direnak. <i>Otras instalaciones no técnicas.</i>		150.000	
1	JASO sarea. <i>Red JASO.</i>	150.000		
226	Altzariak. Mobiliario.		125.000	
2261	Erabilpen ez klinikorako altzariak. <i>Mobiliario de uso no clínico.</i>		125.000	
227	Ekipoak, informazioa prozesatzeko. Equipos para procesos de información.		6.629.308	
1	ROCHE laborategiak. <i>Laboratorios ROCHE.</i>	229.737		
2	Mikroinformatika batzuk. <i>Microinformática varios.</i>	291.559		
3	SAP zerbitzari korporatiboak. <i>Servidores corporativos SAP</i>	2.080.000		
4	OSABIDE zerbitzari korporatiboak. <i>Servidores corporativos OSABIDE.</i>	1.154.870		
.	Lehendik agindutako gastua. <i>Gasto comprometido en años anteriores.</i>			
.	Aurrerako konpromisoak / Compromisos futuros 2009 : 600 M			
5	Sareko elektronika batzuk. <i>Electrónica red varios.</i>	150.000		
6	Zerbitzariak. <i>Servidores.</i>	250.000		
7	Monitorizazio integralaren sistema. <i>Sistema monitorización integral.</i>	1.880.000		
.	Aurrerako konpromisoak / Compromisos futuros 2009 : 402 M			
8	Negozioa jarraitzeko plana. <i>Plan de continuidad de negocio.</i>	500.000		
.	Lehendik agindutako gastua. <i>Gasto comprometido en años anteriores.</i>			
.	Aurrerako konpromisoak / Compromisos futuros 2009 : 800 M ; 2010 : 900 M			
9	Call Center. <i>Call Center.</i>	93.142		
231	Bideango eraikinak. Construcciones en curso.		3.304.000	
1	Eskumaldeko ospitale berria. <i>Nuevo hospital Margen derecha.</i>	486.000		
.	Osasun eta Gizarte Zerbitzuen Azpiegituretarako Funtza (2007-2011). <i>Fondo de Infraestructuras Sanitarias y Servicios Sociales (2007-2011).</i>			
.	Aurrerako konpromisoak / Compromisos futuros 2009 : 1.952 M ; 2010 : 4.850 M ; 2011 : 4.600 M ; 2012 /...: 5.000 M			
2	Gernikaldea burutze arineko zentroa. <i>Centro de alta resolución Gernikaldea.</i>	1.000.000		
.	Osasun eta Gizarte Zerbitzuen Azpiegituretarako Funtza (2007-2011). <i>Fondo de Infraestructuras Sanitarias y Servicios Sociales (2007-2011).</i>			
.	Aurrerako konpromisoak / Compromisos futuros 2009 : 4.000 M ; 2010 : 2.000 M			
3	Instalazioak eta azpiegitureak. <i>Instalaciones e infraestructuras.</i>	1.818.000		

Euro / Euros

INBERTSIOAK INVERSIONES		PARTIDA PARTIDA	KONTUA CUENTA	EPIGRAFEA EPIGRAFE
.	Aurrerako konpromisoak / Compromisos futuros 2009 : 1.861 M ; 2010 : 1.852 M ; 2011 : 1.220 M ; 2012 /...: 1.700 M			
233	Makineria eta aparatua muntaketan. Maquinaria y aparatos en montaje.		388.800	
1	Ekipamendua birjartzea. Equipamiento reposición.	388.800		
.	Aurrerako konpromisoak / Compromisos futuros 2009 : 390 M ; 2010 : 388 M ; 2011 : 368 M ; 2012 /...: 400 M			
235	Bestelako instalazioak muntaketan. Otras instalaciones en montaje.		2.157.400	
1	Digitalizazioa. Digitalización.	2.157.400		
.	Lehendik agindutako gastua. Gasto comprometido en años anteriores.			
.	Aurrerako konpromisoak / Compromisos futuros 2009 : 2.348 M ; 2010 : 2.125 M ; 2011 : 2.418 M ; 2012 /...: 2.000 M			
4.	BESTELAKO IBILGETZE FINANTZARIOAK OTRAS INMOVILIZACIONES FINANCIERAS			1.755.130
254	Epe luzerako kredituak, pertsonalari emandakoak. Créditos a largo plazo al personal.		1.755.130	
1	Epe luzerako kredituak, pertsonalari emandakoak. Créditos a largo plazo al personal.	1.755.130		
INBERTSIOAK GUZTIRA TOTAL INVERSIONES				22.855.330

Euro / Euros

FINANTZIAZIOA FINANCIACIÓN		PARTIDA PARTIDA	KONTUA CUENTA	EPIGRAFEA EPIGRAFE
II.	AKZIODUNEN EKARPENAK APORTACIONES DE ACCIONISTAS			21.100.200
1.	EAEKO ARLO PUBLIKOA SECTOR PÚBLICO DE LA CAE			21.100.200
130	Kapital diru-laguntza ofizialak. Subvenciones oficiales de capital.		21.100.200	
1300	Kapital diru-laguntza ofizialak. EAEko Administrazioa. Subvenciones oficiales de capital. Administración de la CAE		21.100.200	
1	Inbertsioak finantzatzeko EAetik, Osasun Saitetik, jasoko direnak. A recibir de la CAE, Departamento de Sanidad, para financiar inversiones.	15.117.626		
2	Inbertsioak finantzatzeko EAetik, (OGZAF), jasoko direnak. A recibir de la CAE, (FISSS), para financiar inversiones.	1.486.000		
3	Inbertsioak finantzatzeko EAetik, Osasun Saitetik (EPIG), jasoko direnak. A recibir de la CAE, Departamento de Sanidad (PESI), para financiar inversiones.	2.996.574		
4	Inbertsioak finantzatzeko EAetik, 99 Ataletik, jasoko direnak. A recibir de la CAE, Sección 99, para financiar inversiones.	1.500.000		
V.	IBILGETUA SALDU, AURRE KITATU EDO EPE LABURRERA BIHURTU ENAJENACION, CANCEL. ANTICIPADA O TRASPASO A C/P INMOV.			1.755.130
4.	BESTELAKO IBILGETZE FINANTZARIOAK OTRAS INMOVILIZACIONES FINANCIERAS			1.755.130
254	Epe luzerako kredituak, pertsonalari emandakoak. Créditos a largo plazo al personal.		1.755.130	
1	Epe luzerako kredituak, pertsonalari emandakoak. Créditos a largo plazo al personal.	1.755.130		
FINANTZIAZIOA GUZTIRA TOTAL FINANCIACIÓN				22.855.330

Dirección General - Zuzendaritza Orokorra

USTIAPEN AURREKONTUA
PRESUPUESTO DE EXPLOTACION

Euro / Euros

GASTUAK GASTOS		PARTIDA PARTIDA	KONTUA CUENTA	EPIGRAFA EPIGRAFE
II. HORNIKUNTZAK APROVISIONAMIENTOS				2.811.878
1.	EROSKETAK COMPRAS			541.154
601	Erosketak: kontsumorako osasun materialak. Compras de material sanitario de consumo.		178.958	
602	Erosketak: Tresna eta erreminta txikiak. Compras de instrumental y pequeño utillaje.		26.226	
603	Erosketak: Elikagaiak. Compras de productos alimenticios.		2.056	
605	Erosketak: Bestelako hornikuntzak. Compras de otros aprovisionamientos.		333.914	
6051	Erosketak: Erregaiak. Compras de Combustibles.		58.753	
6052	Erosketak: Ordezka piezak. Compras de Repuestos.		1.958	
6053	Erosketak: Konponketa eta kontserbazioarako materialak. Compras de Materiales para reparaciones y conservación.		2.938	
6054	Erosketak: Garbitzeko materiala. Compras de Material de limpieza y aseo.		15.668	
6057	Erosketak: Inbentariagarria den material informatikoa. Compras de material informático inventariable.		68.545	
6058	Erosketak: Bulegorako materialak eta bestelakoak. Compras de Materiales de oficina y diversos.		186.052	
2.	BESTELAKO BALTZUEK EGINDAKO LANAK TRABAJOS REALIZADOS POR OTRAS EMPRESAS			2.270.724
606	Zerbitzu asistentzialak, profesionalak eta bestelako baltzuek eskainitakoak. Servicios asistenciales prestados por profesionales y otras empresas.		73.442	
607	Bestelako baltzu eta profesionalak egindako lanak. Trabajos realizados por otras empresas o profesionales.		2.197.282	
6070	Garbitegia. Lavandería.		1.958	
6071	Garbiketeta. Limpieza.		560.167	
6072	Segurtasuna. Seguridad.		293.766	
6076	Informatika. Informática.		983.975	
6079	Bestelako lanak eta zerbitzuak. Otros trabajos y servicios.		357.416	
III. PERTSONAL-GASTUAK GASTOS DE PERSONAL				32.894.302
640	Soldata eta alokairuak. Sueldos y salarios.		22.470.337	
6400	Osasun lizentziadunak. De licenciados sanitarios.		12.493.238	
6401	Osasun teknikoak. De técnicos sanitarios.		562.560	
6405	Zuzendaritza. De dirección.		276.060	
6406	Administrazioa. De administración.		9.092.590	
6408	Ez gaituak. De no cualificados.		45.889	
641	Kalteordainak. Indemnizaciones.		7.969	

GASTUAK GASTOS		PARTIDA PARTIDA	KONTUA CUENTA	EPIGRAFEA EPIGRAFE
6411	Behin-behineko kalteordainak. <i>Indemnizaciones temporales.</i>		7.969	
642	Gizarte segurantzaren baltzueren kargurako. <i>Seguridad social a cargo de la empresa.</i>		5.695.694	
643	Ekarpenak, pentsioak osatzeko sistemarako. <i>Aportaciones a sistemas complementarios de pensiones.</i>		794.906	
646	Konpentzazioa epaimahaietara joateagatik. <i>Compensación de asistencia a tribunales.</i>		1.238.888	
649	Bestelako gastu sozialak. <i>Otros gastos sociales.</i>		2.686.508	
1	Bestelako gastu sozialak. <i>Otros gastos sociales.</i>	2.686.508		
IV.	AMORTIZAZIOAK AMORTIZACIONES			8.107.119
681	Amortizazioa, ibilgetu inmaterialarena. <i>Amortización del inmovilizado inmaterial.</i>		5.040.879	
682	Amortizazioa, ibilgetu materialarena. <i>Amortización del inmovilizado material.</i>		3.066.240	
V.	TRAFIKO-HORNIDUREN ALDAKETA VARIACIÓN DE LAS PROVISIONES DE TRÁFICO			1.438
VI.	USTIAPENEN BESTE ZENBAIT GASTU OTROS GASTOS DE EXPLOTACIÓN			48.932.288
1.	KANPO ZERBITZUAK <i>SERVICIOS EXTERIORES</i>			48.518.693
621	Errentamenduak eta kanonak. <i>Arrendamientos y cánones.</i>		4.326.322	
6211	Errentamenduak, eraikuntzenak. <i>Arrendamientos de construcciones.</i>		95.070	
6212	Errentamenduak, instalazio teknikoak. <i>Arrendamientos de instalaciones técnicas.</i>		30.356	
6213	Errentamenduak, makineria eta aparatoak. <i>Arrendamientos de maquinaria y aparatos.</i>		14.688	
6216	Errentamenduak, altzariak. <i>Arrendamientos de mobiliario.</i>		91.068	
6217	Errentamenduak, informazioa prozesatzeko ekipamenduak. <i>Arrendamientos de equipos para proceso de información.</i>		3.850.335	
1	Errentamenduak, informazioa prozesatzeko ekipamenduak. <i>Arrendamientos de equipos para proceso de información.</i>	3.850.335		
6218	Errentamenduak, garraio-osagaiak. <i>Arrendamientos de elementos de transporte.</i>		68.545	
6219	Bestelako errentamendu eta kanonak. <i>Otros arrendamientos y cánones.</i>		176.260	
622	Konponketak eta kontserbazioa. <i>Reparaciones y conservación.</i>		16.376.468	
6221	Eraikinak. <i>Construcciones.</i>		85.192	
6222	Instalazio teknikoak. <i>Instalaciones técnicas.</i>		146.883	
6223	Makineria eta aparatuak. <i>Maquinaria y aparatos.</i>		50.919	
6224	Tresna eta erreminta. <i>Instrumental y utillaje.</i>		979	
6225	Bestelako instalazioak. <i>Otras instalaciones.</i>		20.231	
6226	Altzariak. <i>Mobiliario.</i>		97.922	
6227	Ekipoak, informazioa prozesatzeko. <i>Equipos para procesos de información.</i>		15.972.384	
1	Ekipoak, informazioa prozesatzeko. <i>Equipos para procesos de información.</i>	15.972.384		

GASTUAK GASTOS		PARTIDA PARTIDA	KONTUA CUENTA	EPIGRAFEA EPIGRAFE
6228	Garraio osagaiak. <i>Elementos de transporte.</i>		1.958	
623	Zerbitzuak, profesional independenteenak. <i>Servicios de profesionales independientes.</i>		2.680.309	
6230	Zerbitzuak, profesional independenteenak. <i>Servicios de profesionales independientes.</i>		303.559	
1	Zerbitzuak, profesional independenteenak. <i>Servicios de profesionales independientes.</i>	303.559		
6231	Azterlanak eta irizpenak. <i>Estudios y dictámenes.</i>		2.376.750	
1	Azterlanak eta irizpenak. <i>Estudios y dictámenes.</i>	2.376.750		
624	Garraioak. <i>Transportes.</i>		97.922	
625	Aseguru-sariak. <i>Primas de seguros.</i>		10.236.650	
6259	Bestelako aseguru sariak. <i>Otras primas de seguros.</i>		10.236.650	
1	Bestelako aseguru sariak. <i>Otras primas de seguros.</i>	10.236.650		
627	Publizitatea, propaganda eta harreman publikoak. <i>Publicidad, propaganda y relaciones públicas.</i>		631.598	
6270	Publizitatea eta propaganda. <i>Publicidad y propaganda.</i>		607.117	
1	Publizitatea eta propaganda. <i>Publicidad y propaganda.</i>	607.117		
6275	Protokolo eta ordezkariaritzaren arretak. <i>Atenciones protocolarias y representación.</i>		24.481	
628	Hornidurak. <i>Suministros.</i>		288.756	
6280	Energia elektrikoa. <i>Energía eléctrica.</i>		199.647	
6282	Gasa. <i>Gas.</i>		9.792	
6283	Erregaiak. <i>Combustibles.</i>		979	
6289	Bestelako hornidurak. <i>Otros suministros.</i>		78.338	
629	Bestelako zerbitzuak. <i>Otros servicios.</i>		13.880.668	
6290	Bulego-gastuak. <i>Gastos de oficina.</i>		215.429	
1	Bulego-gastuak. <i>Gastos de oficina.</i>	215.429		
6291	Komunikazioak. <i>Comunicaciones.</i>		7.130.250	
1	Komunikazioak. <i>Comunicaciones.</i>	7.130.250		
6292	Pertsonalaren hautaketa eta sarrera gastuak. <i>Gastos de selección e incorporación de personal.</i>		97.922	
6293	Bidaia-gastuak. <i>Gastos de viaje.</i>		489.611	
1	Bidaia-gastuak. <i>Gastos de viaje.</i>	489.611		
6294	Bilera, hitzaldi eta ikastaro gastuak. <i>Gastos de reuniones, conferencias y cursos.</i>		1.062.455	
1	Bilera, hitzaldi eta ikastaro gastuak. <i>Gastos de reuniones, conferencias y cursos.</i>	1.062.455		
6295	Argitalpenak. <i>Publicaciones.</i>		146.883	

Euro / Euros

GASTUAK GASTOS		PARTIDA PARTIDA	KONTUA CUENTA	EPIGRAFEA EPIGRAFE
6297	Gastuak, inbentariagarriak ez diren material informatikoarenak. <i>Gastos de material informático no inventariable.</i>		73.442	
6298	Liburu eta bestelako argitalpen gastuak. <i>Gastos de libros y otras publicaciones.</i>		1.517.793	
1	Liburu eta bestelako argitalpen gastuak. <i>Gastos de libros y otras publicaciones.</i>	1.517.793		
6299	Bestelako hainbat zerbitzu. <i>Otros servicios diversos.</i>		3.146.883	
1	Beste batzuk. <i>Otros.</i>	146.883		
2	Udal Osasun Zentroen funtzionamendu gastuen finantzaketaren gehiketa. <i>Incremento de la financiación de los gastos de funcionamiento de los Centros de Salud Municipales.</i>	3.000.000		
2.	ZERGAK TRIBUTOS			3.309
3.	BESTELAKO GASTUAK, KUDEAKETA ARRUNTAKOAK OTROS GASTOS DE GESTIÓN CORRIENTE			410.286
VII.	EMAN BEHARREKO DIRU-LAGUNTZAK SUBVENCIONES A CONCEDER			697.702
652	Eman beharreko ustiapen diru-laguntzak. <i>Subvenciones de explotación a conceder.</i>		22.063	
6521	Ustiapen diru-laguntzak beste batzuei eman beharrekoak. <i>Subvenciones de explotación a conceder a otros.</i>		22.063	
653	Eman beharreko kapital diru-laguntzak. <i>Subvenciones de capital a conceder.</i>		675.639	
6531	Kapital diru-laguntzak beste batzuei eman beharrekoak. <i>Subvenciones de capital a conceder a otros.</i>		675.639	
1	Kapital diru-laguntzak beste batzuei emateko. <i>Subvenciones de capital a conceder a otros.</i>	675.639		
IX.	APARTEKO GALERAK PÉRDIDAS EXTRAORDINARIAS			1.234.096
3.	APARTEKO GASTUAK GASTOS EXTRAORDINARIOS			1.234.096
678	Aparteko gastuak. <i>Gastos extraordinarios.</i>		1.174.096	
1	Aparteko gastuak. <i>Gastos extraordinarios.</i>	1.174.096		
679	Gastu eta galerak, aurreko ekitaldietakoak. <i>Gastos y pérdidas de ejercicios anteriores.</i>		60.000	
GASTUAK GUZTIRA TOTAL GASTOS				94.678.823

Euro / Euros

DIRU-SARRERAK INGRESOS		PARTIDA PARTIDA	KONTUA CUENTA	EPIGRAFEA EPIGRAFE
I.	NEGOZIO-KOPURUAREN ZENBATEKO NETOA IMPORTE NETO DE LA CIFRA DE NEGOCIOS			69.717.561
2.	ZERBITZU-PRESTAZIOAK, EAEKO ARLO PUBLIKOARI PRESTACIONES DE SERVICIOS AL SECTOR PÚBLICO DE LA CAE			69.262.140
704	Osasun Sistema Nazionaleko entitate edo erakundeekin hitzartuak. <i>Concertados con entidades u organismos del Sistema Nacional de Salud.</i>		69.262.140	
7049	Bestelako zerbitzuak, ospitalizazio gabekoak. <i>Otros servicios de no hospitalización.</i>		69.262.140	
1	Bestelako zerbitzuak, ospitalizazio gabekoak. <i>Otros servicios de no hospitalización.</i>	69.262.140		
3.	ZERBITZU-PRESTAZIOAK, BESTELAKO ERAKUNDEI PRESTACIONES DE SERVICIOS A OTRAS ENTIDADES			455.421
709	Bestelako diru-sarrerak, zerbitzu prestazioengatik. <i>Otros ingresos por prestación de servicios.</i>		455.421	

Euro / Euros

DIRU-SARRERAK INGRESOS		PARTIDA PARTIDA	KONTUA CUENTA	EPIGRAFEA EPIGRAFE
1	Bestelako diru-sarrerak, zerbitzu prestazioengatik. <i>Otros ingresos por prestación de servicios.</i>	455.421		
IV.	USTIAPENENKO BESTELAKO DIRU-SARRERAK OTROS INGRESOS DE EXPLOTACIÓN			15.968.293
754	Diru-sarrerak irakaskuntza zerbitzuak prestatzeagatik. <i>Ingresos por prestación de servicios docentes.</i>		15.959.850	
1	Diru-sarrerak irakaskuntza zerbitzuak prestatzeagatik. <i>Ingresos por prestación de servicios docentes.</i>	15.959.850		
759	Diru-sarrerak, hainbat zerbitzuengatik. <i>Ingresos por servicios diversos.</i>		8.443	
V.	JASO BEHARREKO DIRU-LAGUNTZAK SUBVENCIONES A RECIBIR			806.201
740	Diru-laguntza ofizialak, ustiapenerako. <i>Subvenciones oficiales a la explotación.</i>		806.201	
7400	Diru-laguntza ofizialak ustiapenerako. EAeko Administrazioa. <i>Subvenciones oficiales a la explotación. Administración de la CAE</i>		806.201	
1	Diru-laguntza ofizialak ustiapenerako. EAeko Administrazioa. <i>Subvenciones oficiales a la explotación. Administración de la CAE.</i>	806.201		
VI.	DIRU-SARRERA FINANTZARIOAK INGRESOS FINANCIEROS			79.649
3.	BESTELAKO INTERESAK ETA DIRU-SARRERA ASIMILATUAK <i>OTROS INTERESES E INGRESOS ASIMILADOS</i>			79.649
VII.	APARTEKO MOZKINAK BENEFICIOS EXTRAORDINARIOS			8.107.119
2.	KAPITAL DIRU-LAGUNTZAK, EKITALDIKO EMAITZARI ESLEITUTAKOAK <i>SUBVENCIONES DE CAPITAL TRANSFERIDAS AL RESULTADO DEL EJERCICIO</i>			8.107.119
DIRU-SARRERAK GUZTIRA TOTAL INGRESOS				94.678.823

Dirección General - Zuzendaritza Orokorra

AURREIKUSITAKO BALANTZEA
BALANCE PREVISIONAL

Euro / Euros

AKTIBO ACTIVO	2008	2007	PASIBO PASIVO	2008	2007
B) Ibilgetua Inmovilizado	57.919.937	44.926.856	A) Fondo propioak Fondos propios	3.843.646	3.843.646
II. Ibilgetze inmaterialak <i>Inmovilizaciones inmatrimales</i>	20.110.471	18.730.657	I. Kapital harpidetua <i>Capital suscrito</i>	4.483.067	4.483.067
III. Ibilgetze materialak <i>Inmovilizaciones materiales</i>	33.414.466	21.801.199	V. Aurreko ekitaldietako emaitzak <i>Resultados de ejercicios anteriores</i>	(639.421)	(639.421)
IV. Ibilgetze finantzarioak <i>Inmovilizaciones financieras</i>	4.395.000	4.395.000	C) Diru-sarrerak, hainbat ekitalditan banatzekoa Ingresos a distribuir en varios ejercicios	53.904.289	40.911.208
D) Aktibo zirkulatzailea Activo circulante	63.295.638	63.295.638	D) Hornidurak, arrisku eta gastuetarako Provisiones para riesgos y gastos	1.803.735	1.803.735
II. Izakinak <i>Existencias</i>	58.193	58.193	F) Hartzekodunak, epe laburrera Acreedores a corto plazo	61.663.905	61.663.905
III. Zordunak <i>Deudores</i>	55.257.782	55.257.782			
VI. Altxortegia <i>Tesorería</i>	6.328.400	6.328.400			
VII. Periodokatzeagatiko doikuntzak <i>Ajustes por periodificación</i>	1.651.263	1.651.263			
AKTIBOA GUZTIRA TOTAL ACTIVO	121.215.575	108.222.494	PASIBOA GUZTIRA TOTAL PASIVO	121.215.575	108.222.494

Dirección General - Zuzendaritza Orokorra

AURREIKUSITAKO FINANTZAKETA TAULA
CUADRO DE FINANCIACION PREVISIONAL

Euro / Euros

APLIKAZIOAK APLICACIONES	2008	2007	JATORRIAK ORIGENES	2008	2007
1. Baliabideak, eragiketetan aplikatutakoak <i>Recursos aplicados en las operaciones</i>	----	----	1. Baliabideak, eragiketetan sortutakoak <i>Recursos procedentes de las operaciones</i>	----	----
3. Ibilgetua erosi <i>Adquisiciones de inmovilizado</i>	22.855.330	18.389.303	3. Diru-sarrerak, hainbat ekitalditan banatzeko <i>Ingresos a distribuir en varios ejercicios</i>	21.100.200	16.690.242
a) Ibilgetze inmaterialak <i>Inmovilizaciones inmateriales</i>	6.420.692	7.336.965	a) Kapital diru-laguntzak <i>Subvenciones de capital</i>	21.100.200	16.690.242
b) Ibilgetze materialak <i>Inmovilizaciones materiales</i>	14.679.508	9.353.277	5. Ibilgetua saldu, aurre kitatu edo e/1 bihurtu <i>Enaj., cancel. anticip. o traspaso a c/p de inmov.</i>	1.755.130	1.699.061
c) Ibilgetze finantzarioak <i>Inmovilizaciones financieras</i>	1.755.130	1.699.061	c) Ibilgetze finantzarioak <i>Inmovilizaciones financieras</i>	1.755.130	1.699.061
c3) Bestelako inbertsio finantzarioak <i>Otras inversiones financieras</i>	1.755.130	1.699.061	c3) Bestelako inbertsio finantzarioak <i>Otras inversiones financieras</i>	1.755.130	1.699.061
APLIKAZIOAK GUZTIRA TOTAL APLICACIONES	22.855.330	18.389.303	JATORRIAK GUZTIRA TOTAL ORIGENES	22.855.330	18.389.303
APLIKAZIOEN GAIKOKO JATORRIEN SOBERA EXCESO DE ORIGENES SOBRE APLICACIONES	----	----	JATORRIEN GAIKOKO APLIKAZIOEN SOBERA EXCESO DE APLICACIONES SOBRE ORIGENES	----	----

KAPITAL ZIRKULATZAILEAREN ALDAKETA VARIACIÓN DEL CAPITAL CIRCULANTE	2008	2007
3. Zordunak <i>Deudores</i>	----	----
4. Hartzekodunak <i>Acreedores</i>	----	----
7. Altzortegia <i>Tesorería</i>	----	----
KAPITAL ZIRKULATZAILEAREN ALDAKETA GUZTIRA TOTAL VARIACION DEL CAPITAL CIRCULANTE	----	----

Dirección General - Zuzendaritza Orokorra

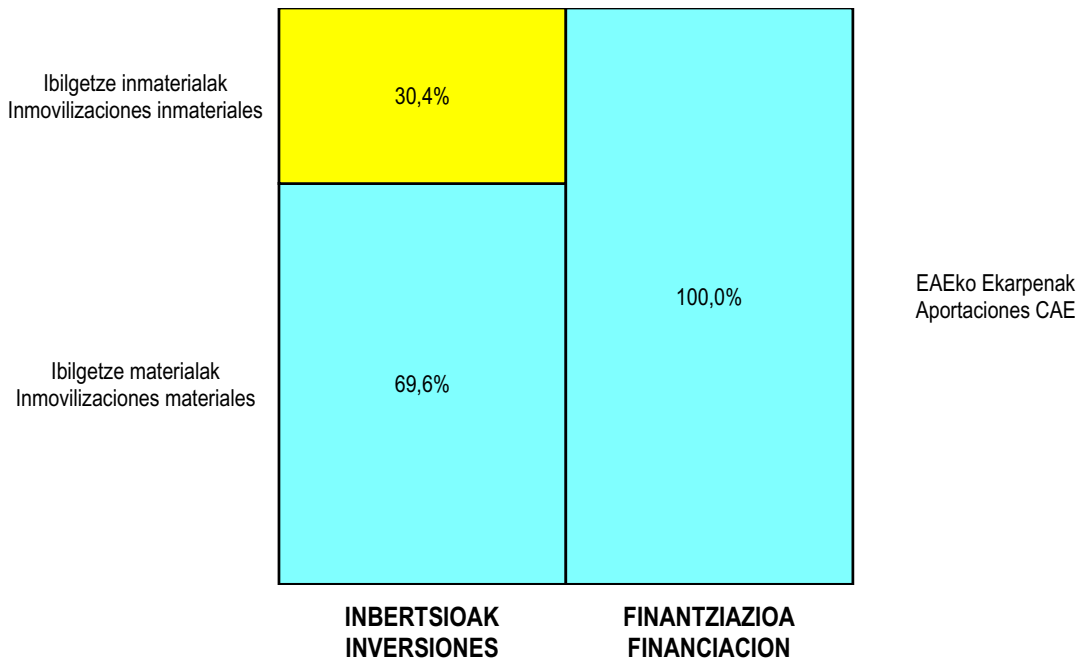
AURREIKUSITAKO GALDU-IRABAZIEN KONTUA
CUENTA DE PERDIDAS Y GANANCIAS PREVISIONAL

Euro / Euros

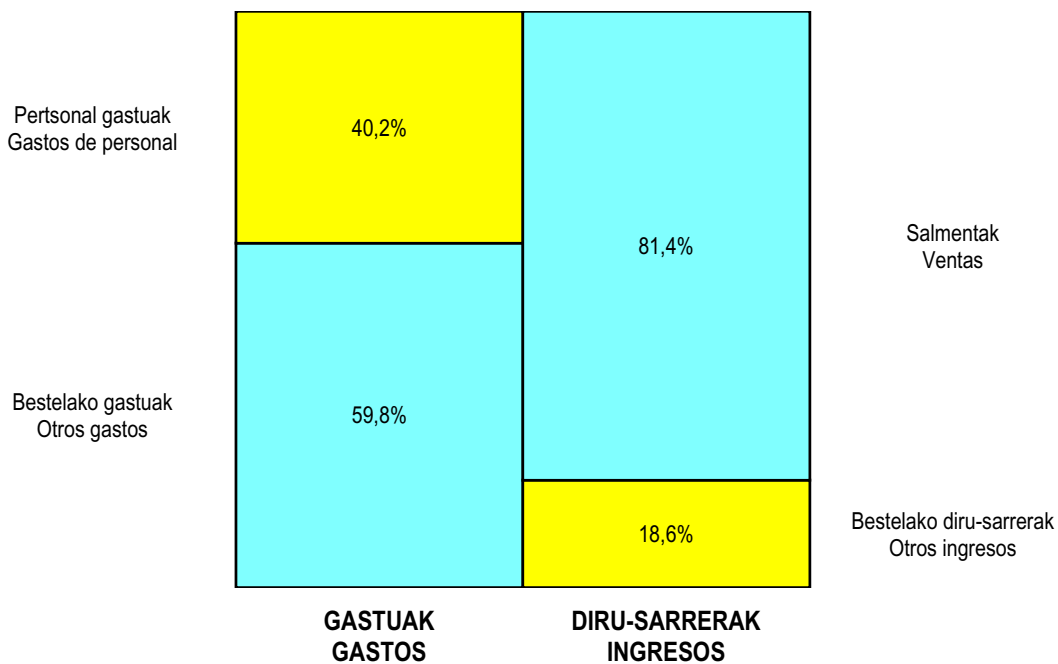
ZOR DEBE	2008	2007	HARTZEKO HABER	2008	2007
A) GASTUAK GASTOS			B) DIRU-SARRERAK INGRESOS		
2. Hornikuntzak <i>Aprovisionamientos</i>	2.811.878	2.530.631	1. Negozio-zifraren zenbateko garbia <i>Importe neto de la cifra de negocios</i>	69.717.561	49.444.500
3. Pertsonal gastuak <i>Gastos de personal</i>	32.894.302	26.678.102	4. Ustiapeneko bestelako diru-sarrerak <i>Otros ingresos de explotación</i>	16.774.494	19.892.703
4. Zuzkidurak, ibilgetuaren amortizazioetarako <i>Dotaciones para amortizaciones de inmovilizado</i>	8.107.119	9.179.485			
5. Trafiko-horniduretako aldaketa <i>Variación de las provisiones de tráfico</i>	1.438	----			
6. Ustiapeneko bestelako gastuak <i>Otros gastos de explotación</i>	49.629.990	39.680.970			
I. USTIAPENeko MOZKINA BENEFICIO DE EXPLOTACIÓN	----	----	I. USTIAPENeko GALERAK PÉRDIDAS DE EXPLOTACIÓN	6.952.672	8.731.985
			7. Bestelako interesak eta diru-sarrera asimilatuek <i>Otros intereses e ingresos asimilados</i>	79.649	105.000
II. EMAITZA FINANTZARIO POSITIBOAK RESULTADOS FINANCIEROS POSITIVOS	79.649	105.000	II. EMAITZA FINANTZARIO NEGATIBOAK RESULTADOS FINANCIEROS NEGATIVOS	----	----
III. MOZKINAK, IHARDUERA ARRUNTETAKOAK BENEFICIOS DE LAS ACTIVIDADES ORDINARIAS	----	----	III. GALERAK, IHARDUERA ARRUNTETAKOAK PÉRDIDAS DE LAS ACTIVIDADES ORDINARIAS	6.873.023	8.626.985
13. Gastu bereziak <i>Gastos extraordinarios</i>	1.174.096	570.000	11. Kap.diru-lag. ta ekit. emaitz. esleit. beste batzuk <i>Subv. cap. y otras transf. al rtdo. del ejercicio</i>	8.107.119	9.179.485
14. Gastu eta galerak, beste ekitaldi batzuetakoak <i>Gastos y pérdidas de otros ejercicios</i>	60.000	500	13. Diru-sarr. ta mozkinak, beste ekitaldi batzuetakoak <i>Ingresos y beneficios de otros ejercicios</i>	----	18.000
IV. EMAITZA BEREZI POSITIBOAK RESULTADOS EXTRAORDINARIOS POSITIVOS	6.873.023	8.626.985	IV. EMAITZA BEREZI NEGATIBOAK RESULTADOS EXTRAORDINARIOS NEGATIVOS	----	----
V. ZERGA AURREKO MOZKINAK BENEFICIOS ANTES DE IMPUESTOS	----	----	V. ZERGA AURREKO GALERAK PÉRDIDAS ANTES DE IMPUESTOS	----	----
VI. EKITALDIKO EMAITZA (MOZKINAK) RESULTADO DEL EJERCICIO (BENEFICIOS)	----	----	VI. EKITALDIKO EMAITZA (GALERAK) RESULTADO DEL EJERCICIO (PÉRDIDAS)	----	----

Dirección General - Zuzendaritza Orokorra

**KAPITAL AURREKONTUA
PRESUPUESTO DE CAPITAL**

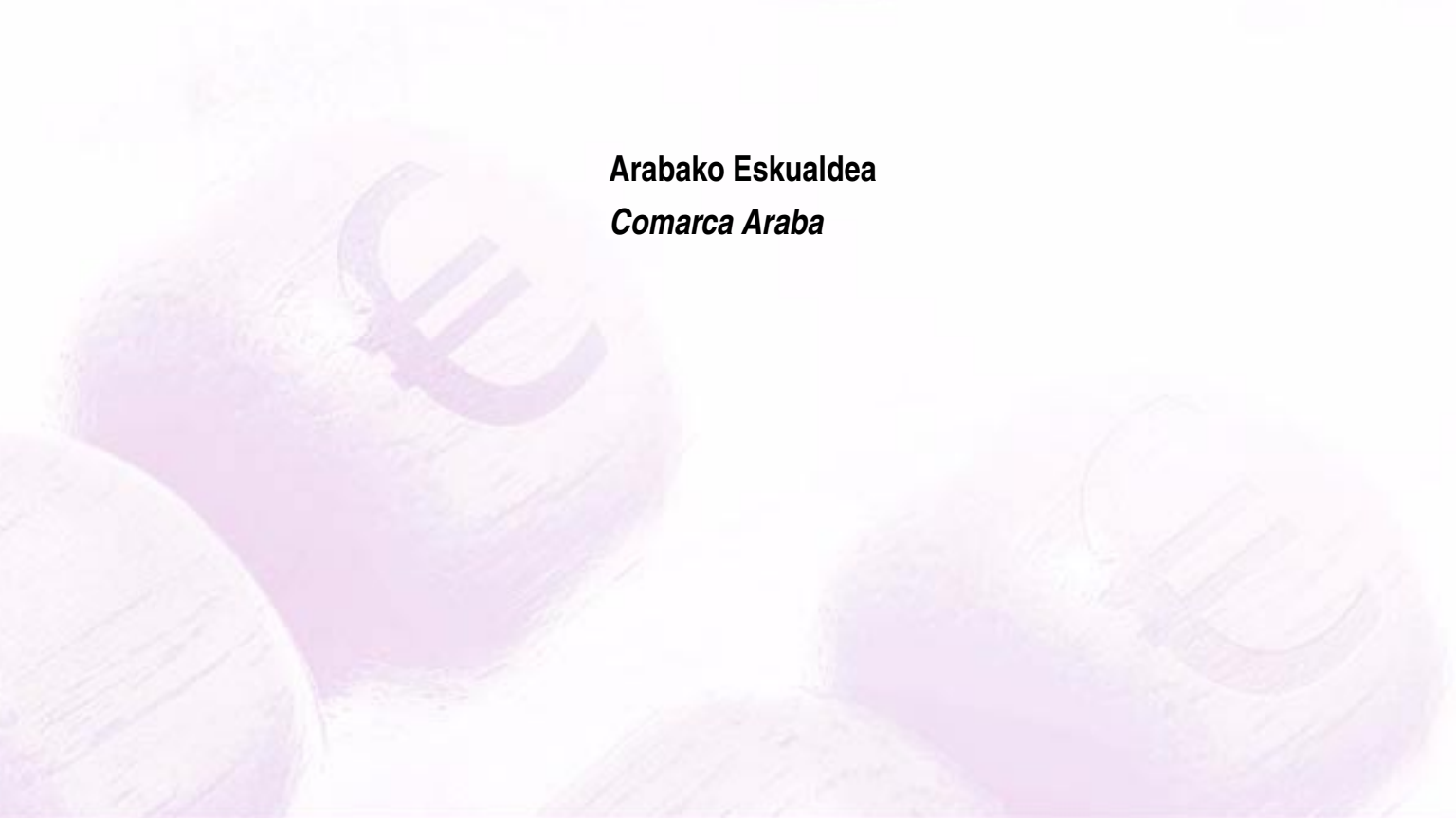


**USTIAPEN AURREKONTUA
PRESUPUESTO DE EXPLOTACIÓN**





Arabako Eskualdea
Comarca Araba



Comarca Araba - Arabako Eskualdea

KAPITAL AURREKONTUA
PRESUPUESTO DE CAPITAL

Euro / Euros

INBERTSIOAK INVERSIONES		PARTIDA PARTIDA	KONTUA CUENTA	EPIGRAFEA EPIGRAFE
III. IBILGETUAREN EROSKETAK ADQUISICIONES DE INMOVILIZADO				1.952.350
1. IBILGETZE INMATERIALAK INMOVILIZACIONES INMATERIALES				100.000
219 Aurrerakinak, ibilgetze inmaterialarenak. Anticipos para inmobilizaciones inmatrimales.				100.000
1	Santa Lucia Osasun Zentroaren Proiektuaren Azterlana. Estudio Proyecto Centro de Salud Santa Lucía.	100.000		
2. IBILGETZE MATERIALAK INMOVILIZACIONES MATERIALES				1.852.350
223 Makineria eta aparatua. Maquinaria y aparatos.				203.880
2230	Makineria, erabilpen klinikorako . Maquinaria de uso clínico.		203.880	
1	Makineria, erabilpen klinikorako. Maquinaria de uso clínico.	165.000		
2	Ekipamendua birjartzea. Equipamiento reposición.	38.880		
224 Tresna eta erreminta. Instrumental y utillaje.				22.500
2240	Tresna eta erreminta erabilpen klinikorako. Instrumental y utillaje de uso clínico.		22.500	
226 Altzariak. Mobiliario.				112.500
2261	Erabilpen ez klinikorako altzariak. Mobiliario de uso no clínico.		112.500	
227 Ekipoak, informazioa prozesatzeko. Equipos para procesos de información.				16.150
231 Bideango eraikinak. Construcciones en curso.				1.497.320
1	Osasun Zentro berria (Lakua-Arriaga). Nuevo Centro de Salud (Lakua-Arriaga).	308.320		
.	Lehendik agindutako gastua. Gasto comprometido en años anteriores.			
.	Osasun eta Gizarte Zerbitzuen Azpiegiturarako Funtza (2007-2011). Fondo de Infraestructuras Sanitarias y Servicios Sociales (2007-2011).			
.	Aurrerako konpromisoak / Compromisos futuros 2009 : 1.358 M ; 2010 : 1.058 M ; 2011 : 55 M ; 2012 /...: 60 M			
2	Osasun Zentro berria (Biasteri). Nuevo Centro de Salud (Laguardia).	60.000		
.	Osasun eta Gizarte Zerbitzuen Azpiegiturarako Funtza (2007-2011). Fondo de Infraestructuras Sanitarias y Servicios Sociales (2007-2011).			
.	Aurrerako konpromisoak / Compromisos futuros 2009 : 195 M ; 2010 : 485 M			
3	Osasun Zentro berria (Zabalgana). Nuevo Centro de Salud (Zabalgana).	486.000		
.	Osasun eta Gizarte Zerbitzuen Azpiegiturarako Funtza (2007-2011). Fondo de Infraestructuras Sanitarias y Servicios Sociales (2007-2011).			
.	Aurrerako konpromisoak / Compromisos futuros 2009 : 1.464 M			
4	Instalazioak eta azpiegiturak. Instalaciones e infraestructuras.	643.000		
INBERTSIOAK GUZTIRA TOTAL INVERSIONES				1.952.350

Euro / Euros

FINANTZIAZIOA FINANCIACIÓN		PARTIDA PARTIDA	KONTUA CUENTA	EPIGRAFEA EPIGRAFE
II. AKZIODUNEN EKARPENAK APORTACIONES DE ACCIONISTAS				1.952.350
1. EAEKO ARLO PUBLIKOA SECTOR PÚBLICO DE LA CAE				1.952.350
130 Kapital diru-laguntza ofizialak. Subvenciones oficiales de capital.			1.952.350	
1300	Kapital diru-laguntza ofizialak. EAEko Administrazioa. Subvenciones oficiales de capital. Administración de la CAE		1.952.350	
1	Inbertsioak finantzatzeko EAetik, Osasun Saitetik, jasoko direnak. A recibir de la CAE, Departamento de Sanidad, para financiar inversiones.	1.098.030		
2	Inbertsioak finantzatzeko EAetik, (OGZAF), jasoko direnak. A recibir de la CAE, (FISSS), para financiar inversiones.	854.320		
FINANTZIAZIOA GUZTIRA TOTAL FINANCIACIÓN				1.952.350

Comarca Araba - Arabako Eskualdea

USTIAPEN AURREKONTUA
PRESUPUESTO DE EXPLOTACION

Euro / Euros

GASTUAK GASTOS		PARTIDA PARTIDA	KONTUA CUENTA	EPIGRAFEA EPIGRAFE
II. HORNIKUNTZAK APROVISIONAMIENTOS				4.727.273
1.	EROSKETAK COMPRAS			2.802.152
600	Erosketak: Farmazi-produktuak. Compras de productos farmacéuticos.		255.342	
601	Erosketak: kontsumorako osasun materialak. Compras de material sanitario de consumo.		2.059.796	
602	Erosketak: Tresna eta erreminta txikiak. Compras de instrumental y pequeño utillaje.		118.612	
603	Erosketak: Elikagaiak. Compras de productos alimenticios.		401	
604	Erosketak: Jantzi, lenteria eta oinetakoak. Compras de vestuario, lencería y calzado.		20.529	
605	Erosketak: Bestelako hornikuntzak. Compras de otros aprovisionamientos.		347.472	
6051	Erosketak: Erregaiak. Compras de Combustibles.		5.559	
6052	Erosketak: Ordezka piezak. Compras de Repuestos.		4.215	
6053	Erosketak: Konponketa eta kontserbazioarako materialak. Compras de Materiales para reparaciones y conservación.		88.148	
6054	Erosketak: Garbitzeko materiala. Compras de Material de limpieza y aseo.		22.330	
6057	Erosketak: Inbentariagarria den material informatikoa. Compras de material informático inventariable.		102.841	
6058	Erosketak: Bulegorako materialak eta bestelakoak. Compras de Materiales de oficina y diversos.		124.379	
2.	BESTELAKO BALTZUEK EGINDAKO LANAK TRABAJOS REALIZADOS POR OTRAS EMPRESAS			1.925.121
606	Zerbitzu asistentzialak, profesionalak eta bestelako baltzuek eskainitakoak. Servicios asistenciales prestados por profesionales y otras empresas.		29.907	
607	Bestelako baltzu eta profesionalak egindako lanak. Trabajos realizados por otras empresas o profesionales.		1.895.214	
6071	Garbiketa. Limpieza.		1.823.248	
6072	Segurtasuna. Seguridad.		4.592	
6076	Informatika. Informática.		38.742	
6079	Bestelako lanak eta zerbitzuak. Otros trabajos y servicios.		28.632	
III. PERTSONAL-GASTUAK GASTOS DE PERSONAL				41.457.703
640	Soldata eta alokairuak. Sueldos y salarios.		33.722.354	
6400	Osasun lizentziadunak. De licenciados sanitarios.		18.505.684	
6401	Osasun teknikoak. De técnicos sanitarios.		9.328.892	
6402	Osasun laguntzaileak. De auxiliares sanitarios.		702.837	
6405	Zuzendaritza. De dirección.		277.642	
6406	Administrazioa. De administración.		4.279.715	

GASTUAK GASTOS		PARTIDA PARTIDA	KONTUA CUENTA	EPIGRAFEA EPIGRAFE
6407	Eskuzko eta lanbideak. <i>De manuales y oficios.</i>		304.542	
6408	Ez gaituak. <i>De no cualificados.</i>		323.042	
642	Gizarte segurantza, baltzuren kargurako. <i>Seguridad social a cargo de la empresa.</i>		6.871.876	
643	Ekarpenak, pentsioak osatzeko sistemetarako. <i>Aportaciones a sistemas complementarios de pensiones.</i>		844.699	
646	Konpentzazioa epaimahaietara joateagatik. <i>Compensación de asistencia a tribunales.</i>		17.210	
649	Bestelako gastu sozialak. <i>Otros gastos sociales.</i>		1.564	
IV.	AMORTIZAZIOAK <i>AMORTIZACIONES</i>			686.841
681	Amortizazioa, ibilgetu inmaterialarena. <i>Amortización del inmovilizado inmaterial.</i>		112.426	
682	Amortizazioa, ibilgetu materialarena. <i>Amortización del inmovilizado material.</i>		574.415	
V.	TRAFIKO-HORNIDUREN ALDAKETA <i>VARIACIÓN DE LAS PROVISIONES DE TRÁFICO</i>			2.470
VI.	USTIAPENENKO BESTE ZENBAIT GASTU <i>OTROS GASTOS DE EXPLOTACIÓN</i>			1.619.657
1.	KANPO ZERBITZUAK <i>SERVICIOS EXTERIORES</i>			1.618.838
621	Errentamenduak eta kanonak. <i>Arrendamientos y cánones.</i>		157.704	
6211	Errentamenduak, eraikuntzenak. <i>Arrendamientos de construcciones.</i>		118.004	
6214	Errentamenduak, tresna eta erremintenak. <i>Arrendamientos de instrumental y utillaje.</i>		237	
6216	Errentamenduak, altzariak. <i>Arrendamientos de mobiliario.</i>		6.211	
6218	Errentamenduak, garraio-osagaiak. <i>Arrendamientos de elementos de transporte.</i>		33.252	
622	Konponketak eta kontserbazioa. <i>Reparaciones y conservación.</i>		592.328	
6221	Eraikinak. <i>Construcciones.</i>		416.445	
1	Eraikinak. <i>Construcciones.</i>	416.445		
6222	Instalazio teknikoak. <i>Instalaciones técnicas.</i>		38.335	
6223	Makineria eta aparatuak. <i>Maquinaria y aparatos.</i>		6.294	
6224	Tresna eta erreminta. <i>Instrumental y utillaje.</i>		4.521	
6225	Bestelako instalazioak. <i>Otras instalaciones.</i>		75.218	
6226	Altzariak. <i>Mobiliario.</i>		43.618	
6227	Ekipoak, informazioa prozesatzeko. <i>Equipos para procesos de información.</i>		1.143	
6228	Garraio osagaiak. <i>Elementos de transporte.</i>		2.079	
6229	Bestelako ibilgetua. <i>Otro inmovilizado.</i>		4.675	
623	Zerbitzuak, profesional independenteenak. <i>Servicios de profesionales independientes.</i>		49.831	
6230	Zerbitzuak, profesional independenteenak. <i>Servicios de profesionales independientes.</i>		7.584	

Euro / Euros

GASTUAK GASTOS		PARTIDA PARTIDA	KONTUA CUENTA	EPIGRAFEA EPIGRAFE
6231	Azterlanak eta irizpenak. <i>Estudios y dictámenes.</i>		42.247	
624	Garraioak. Transportes.		76.739	
625	Aseguru-sariak. Primas de seguros.		911	
6259	Bestelako aseguru sariak. <i>Otras primas de seguros.</i>		911	
627	Publizitatea, propaganda eta harreman publikoak. Publicidad, propaganda y relaciones públicas.		19.460	
6270	Publizitatea eta propaganda. <i>Publicidad y propaganda.</i>		1.468	
6275	Protokolo eta ordezkari-tza arretak. <i>Atenciones protocolarias y representación.</i>		17.992	
628	Hornidurak. Suministros.		346.815	
6280	Energia elektrikoa. <i>Energía eléctrica.</i>		267.904	
1	Energia elektrikoa. <i>Energía eléctrica.</i>	267.904		
6281	Ura. <i>Agua.</i>		12.720	
6282	Gasa. <i>Gas.</i>		62.413	
6289	Bestelako hornidurak. <i>Otros suministros.</i>		3.778	
629	Bestelako zerbitzuak. Otros servicios.		375.050	
6290	Bulego-gastuak. <i>Gastos de oficina.</i>		420	
6291	Komunikazioak. <i>Comunicaciones.</i>		171.831	
6293	Bidaia-gastuak. <i>Gastos de viaje.</i>		155.649	
6294	Bilera, hitzaldi eta ikastaro gastuak. <i>Gastos de reuniones, conferencias y cursos.</i>		24.655	
6298	Liburu eta bestelako argitalpen gastuak. <i>Gastos de libros y otras publicaciones.</i>		15.092	
6299	Bestelako hainbat zerbitzu. <i>Otros servicios diversos.</i>		7.403	
2.	ZERGAK TRIBUTOS			819
GASTUAK GUZTIRA TOTAL GASTOS				48.493.944

Euro / Euros

DIRU-SARRERAK INGRESOS		PARTIDA PARTIDA	KONTUA CUENTA	EPIGRAFEA EPIGRAFE
I.	NEGOZIO-KOPURUAREN ZENBATEKO NETOA IMPORTE NETO DE LA CIFRA DE NEGOCIOS			47.699.294
2.	ZERBITZU-PRESTAZIOAK, EAEKO ARLO PUBLIKOARI <i>PRESTACIONES DE SERVICIOS AL SECTOR PÚBLICO DE LA CAE</i>			47.689.484
704	Osasun Sistema Nazionaleko entitate edo erakundeekin hitzartuak. Concertados con entidades u organismos del Sistema Nacional de Salud.		47.689.484	
7049	Bestelako zerbitzuak, ospitalizazio gabekoak. <i>Otros servicios de no hospitalización.</i>		47.689.484	
1	Bestelako zerbitzuak, ospitalizazio gabekoak. <i>Otros servicios de no hospitalización.</i>	47.689.484		

Euro / Euros

DIRU-SARRERAK INGRESOS		PARTIDA PARTIDA	KONTUA CUENTA	EPIGRAFEA EPIGRAFE
3.	ZERBITZU-PRESTAZIOAK, BESTELAKO ERAKUNDEI PRESTACIONES DE SERVICIOS A OTRAS ENTIDADES			9.810
700	Zerbitzu-prestazioak partikularrei. Prestaciones de servicios a particulares.		2.074	
7009	Bestelako zerbitzuak, ospitalizazio gabekoak. Otros servicios de no hospitalización.		2.074	
701	Aseguru erakunde pribatuekin hitzartuak. Concertados con entidades aseguradoras privadas.		4.114	
7019	Bestelako zerbitzuak, ospitalizazio gabekoak. Otros servicios de no hospitalización.		4.114	
702	Gizarte Segurantzaren baltzu laguntzaile eta Lan-Istripu Mutuekin hitzartuak. Concertados con Mutuas de Accidentes de Trabajo y empresas colaboradoras de la S.S.		3.488	
7026	Kanpo kontsultak. Consultas externas.		203	
7029	Bestelako zerbitzuak, ospitalizazio gabekoak. Otros servicios de no hospitalización.		3.285	
706	Bestelako entitate eta erakunde publikoekin hitzartuak. Concertados con otras entidades y organismos públicos.		134	
7069	Bestelako zerbitzuak, ospitalizazio gabekoak. Otros servicios de no hospitalización.		134	
IV.	USTIAPENENKO BESTELAKO DIRU-SARRERAK OTROS INGRESOS DE EXPLOTACIÓN			6.366
752	Diru-sarrerak, errentamenduengatikoak. Ingresos por arrendamientos.		1.442	
756	Diru-sarrerak ikerketa zerbitzuak prestatzeagatik. Ingresos por prestación de servicios de investigación.		1.605	
759	Diru-sarrerak, hainbat zerbitzuengatik. Ingresos por servicios diversos.		3.319	
VI.	DIRU-SARRERA FINANTZARIOAK INGRESOS FINANCIEROS			101.444
3.	BESTELAKO INTERESAK ETA DIRU-SARRERA ASIMILATUAK OTROS INTERESES E INGRESOS ASIMILADOS			101.444
VII.	APARTEKO MOZKINAK BENEFICIOS EXTRAORDINARIOS			686.840
2.	KAPITAL DIRU-LAGUNTZAK, EKITALDIKO EMAITZARI ESLEITUTAKOAK SUBVENCIONES DE CAPITAL TRANSFERIDAS AL RESULTADO DEL EJERCICIO			686.840
DIRU-SARRERAK GUZTIRA TOTAL INGRESOS				48.493.944

Comarca Araba - Arabako Eskualdea

AURREIKUSITAKO BALANTZEA
BALANCE PREVISIONAL

Euro / Euros

AKTIBO ACTIVO	2008	2007	PASIBO PASIVO	2008	2007
B) Ibilgetua Inmovilizado	16.727.867	15.462.358	A) Fondo propioak Fondos propios	(150.325)	(150.325)
II. Ibilgetze inmaterialak <i>Inmovilizaciones inmatrimales</i>	5.121.730	5.134.156	I. Kapital harpidetua <i>Capital suscrito</i>	214.022	214.022
III. Ibilgetze materialak <i>Inmovilizaciones materiales</i>	11.581.556	10.303.621	V. Aurreko ekitaldietako emaitzak <i>Resultados de ejercicios anteriores</i>	(364.347)	(364.347)
IV. Ibilgetze finantzarioak <i>Inmovilizaciones financieras</i>	24.581	24.581	C) Diru-sarrerak, hainbat ekitalditan banatzekoa Ingresos a distribuir en varios ejercicios	16.733.206	15.467.697
D) Aktibo zirkulatzailea Activo circulante	5.836.094	5.836.094	D) Hornidurak, arrisku eta gastuetarako Provisiones para riesgos y gastos	1.266.316	1.266.316
II. Izakinak <i>Existencias</i>	367.818	367.818	F) Hartzekodunak, epe laburrera Acreedores a corto plazo	4.714.764	4.714.764
III. Zordunak <i>Deudores</i>	5.046.538	5.046.538			
IV. Inbertsio finantzario iragankorrak <i>Inversiones financieras temporales</i>	33.530	33.530			
VI. Altxortegia <i>Tesorería</i>	388.208	388.208			
AKTIBOA GUZTIRA TOTAL ACTIVO	22.563.961	21.298.452	PASIBOA GUZTIRA TOTAL PASIVO	22.563.961	21.298.452

Comarca Araba - Arabako Eskualdea

AURREIKUSITAKO FINANTZAKETA TAULA
CUADRO DE FINANCIACION PREVISIONAL

Euro / Euros

APLIKAZIOAK APLICACIONES			2008	2007	JATORRIAK ORIGENES			2008	2007
1. Baliabideak, eragiketetan aplikatutakoak <i>Recursos aplicados en las operaciones</i>			----	----	1. Baliabideak, eragiketetan sortutakoak <i>Recursos procedentes de las operaciones</i>			----	----
3. Ibilgetua erosi <i>Adquisiciones de inmovilizado</i>			1.952.350	946.150	3. Diru-sarrerak, hainbat ekitalditan banatzeko <i>Ingresos a distribuir en varios ejercicios</i>			1.952.350	946.150
a) Ibilgetze inmaterialak <i>Inmovilizaciones inmatrimoniales</i>			100.000	----	a) Kapital diru-laguntzak <i>Subvenciones de capital</i>			1.952.350	946.150
b) Ibilgetze materialak <i>Inmovilizaciones materiales</i>			1.852.350	946.150					
APLIKAZIOAK GUZTIRA TOTAL APLICACIONES			1.952.350	946.150	JATORRIAK GUZTIRA TOTAL ORIGENES			1.952.350	946.150
APLIKAZIOEN GAINEKO JATORRIEN SOBERA EXCESO DE ORIGENES SOBRE APLICACIONES			----	----	JATORRIEN GAINEKO APLIKAZIOEN SOBERA EXCESO DE APLICACIONES SOBRE ORIGENES			----	----

KAPITAL ZIRKULATZAILEAREN ALDAKETA VARIACION DEL CAPITAL CIRCULANTE		2008	2007
3. Zordunak <i>Deudores</i>		----	----
4. Hartzekodunak <i>Acreedores</i>		----	----
7. Altxortegia <i>Tesorería</i>		----	----
KAPITAL ZIRKULATZAILEAREN ALDAKETA GUZTIRA TOTAL VARIACION DEL CAPITAL CIRCULANTE		----	----

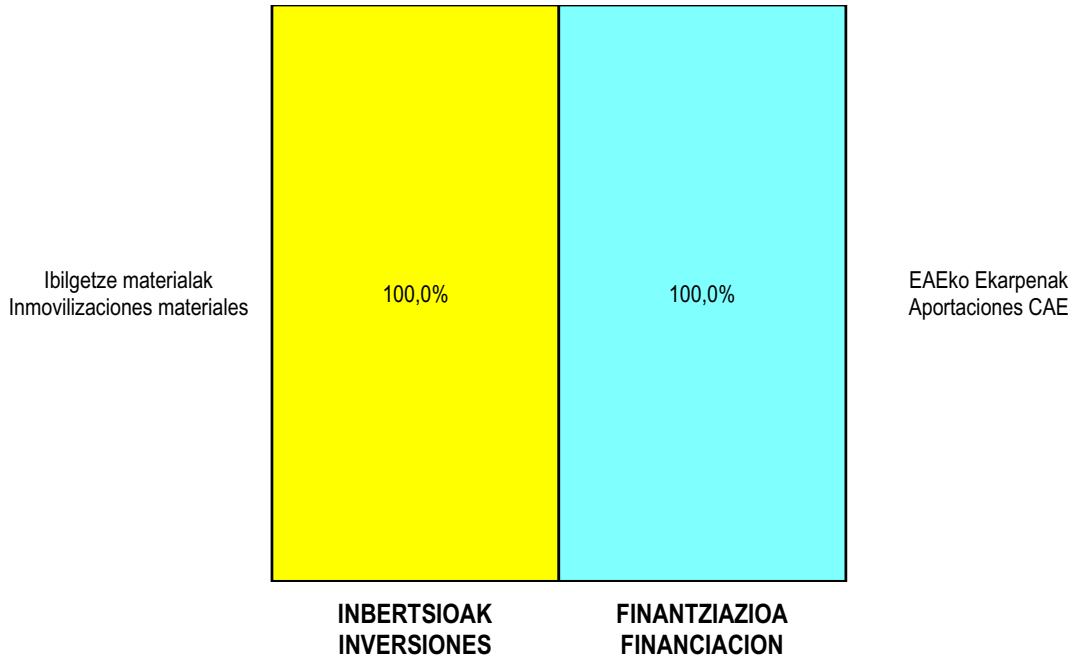
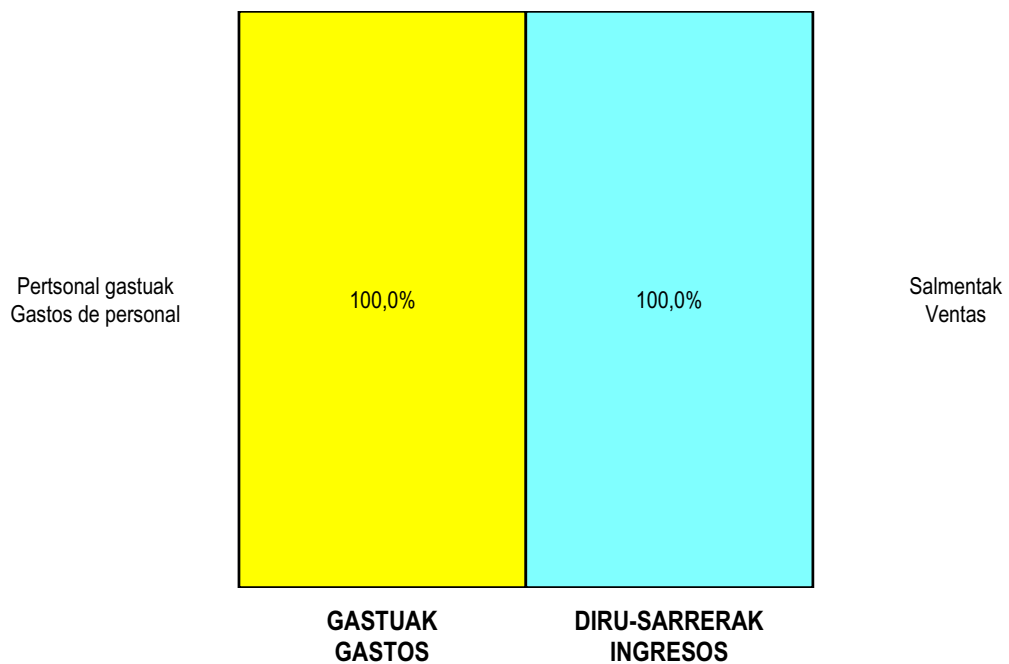
Comarca Araba - Arabako Eskualdea

AURREIKUSITAKO GALDU-IRABAZIEN KONTUA
CUENTA DE PERDIDAS Y GANANCIAS PREVISIONAL

Euro / Euros

ZOR DEBE	2008	2007	HARTZEKO HABER	2008	2007
A) GASTUAK GASTOS			B) DIRU-SARRERAK INGRESOS		
2. Hornikuntzak <i>Aprovisionamientos</i>	4.727.273	4.655.744	1. Negozio-zifraren zenbateko garbia <i>Importe neto de la cifra de negocios</i>	47.699.294	40.996.332
3. Pertsonal gastuak <i>Gastos de personal</i>	41.457.703	35.260.354	4. Ustiapeneko bestelako diru-sarrerak <i>Otros ingresos de explotación</i>	6.366	5.605
4. Zuzkidurak, ibilgetuaren amortizazioetarako <i>Dotaciones para amortizaciones de inmovilizado</i>	686.841	746.743			
5. Trafiko-horniduretako aldaketa <i>Variación de las provisiones de tráfico</i>	2.470	7.977			
6. Ustiapeneko bestelako gastuak <i>Otros gastos de explotación</i>	1.619.657	1.120.729			
I. USTIAPENENKO MOZKINA BENEFICIO DE EXPLOTACIÓN	----	----	I. USTIAPENENKO GALERAK PÉRDIDAS DE EXPLOTACIÓN	788.284	789.610
			7. Bestelako interesak eta diru-sarrera asimilatuak <i>Otros intereses e ingresos asimilados</i>	101.444	42.867
II. EMAITZA FINANTZARIO POSITIBOAK RESULTADOS FINANCIEROS POSITIVOS	101.444	42.867	II. EMAITZA FINANTZARIO NEGATIBOAK RESULTADOS FINANCIEROS NEGATIVOS	----	----
III. MOZKINAK, IHARDUERA ARRUNTETAKOAK BENEFICIOS DE LAS ACTIVIDADES ORDINARIAS	----	----	III. GALERAK, IHARDUERA ARRUNTETAKOAK PÉRDIDAS DE LAS ACTIVIDADES ORDINARIAS	686.840	746.743
			11. Kap.diru-lag. ta ekit. emaitz. esleit. beste batzuk <i>Subv. cap. y otras transf. al rtdo. del ejercicio</i>	686.840	746.743
IV. EMAITZA BEREZI POSITIBOAK RESULTADOS EXTRAORDINARIOS POSITIVOS	686.840	746.743	IV. EMAITZA BEREZI NEGATIBOAK RESULTADOS EXTRAORDINARIOS NEGATIVOS	----	----
V. ZERGA AURREKO MOZKINAK BENEFICIOS ANTES DE IMPUESTOS	----	----	V. ZERGA AURREKO GALERAK PÉRDIDAS ANTES DE IMPUESTOS	----	----
VI. EKITALDIKO EMAITZA (MOZKINAK) RESULTADO DEL EJERCICIO (BENEFICIOS)	----	----	VI. EKITALDIKO EMAITZA (GALERAK) RESULTADO DEL EJERCICIO (PÉRDIDAS)	----	----

Comarca Araba - Arabako Eskualdea

KAPITAL AURREKONTUA
PRESUPUESTO DE CAPITALUSTIAPEN AURREKONTUA
PRESUPUESTO DE EXPLOTACIÓN



Larrialdiak (Lurralde-Unitateak)
Emergencias (Unidades Territoriales)



Emergencias - Larrialdiak

KAPITAL AURREKONTUA
PRESUPUESTO DE CAPITAL

Euro / Euros

INBERTSIOAK INVERSIONES		PARTIDA PARTIDA	KONTUA CUENTA	EPIGRAFEA EPIGRAFE
III.	IBILGETUAREN EROSKETAK ADQUISICIONES DE INMOVILIZADO			245.522
2.	IBILGETZE MATERIALAK INMOVILIZACIONES MATERIALES			245.522
221	Eraikinak. Construcciones.		150.000	
2210	Erabilpen klinikoa. De uso clínico.		150.000	
1	Instalazioak eta azpiegiturak. Instalaciones e infraestructuras.	150.000		
223	Makineria eta aparatuak. Maquinaria y aparatos.		43.302	
2230	Makineria, erabilpen klinikorako . Maquinaria de uso clínico.		43.302	
224	Tresna eta erreminta. Instrumental y utillaje.		15.220	
2240	Tresna eta erreminta erabilpen klinikorako. Instrumental y utillaje de uso clínico.		15.220	
226	Altzariak. Mobiliario.		27.000	
2260	Erabilpen klinikorako altzariak. Mobiliario de uso clínico.		27.000	
227	Ekipoak, informazioa prozesatzeko. Equipos para procesos de información.		10.000	
INBERTSIOAK GUZTIRA TOTAL INVERSIONES				245.522

Euro / Euros

FINANTZIAZIOA FINANCIACIÓN		PARTIDA PARTIDA	KONTUA CUENTA	EPIGRAFEA EPIGRAFE
II.	AKZIODUNEN EKARPENAK APORTACIONES DE ACCIONISTAS			245.522
1.	EAEKO ARLO PUBLIKOA SECTOR PÚBLICO DE LA CAE			245.522
130	Kapital diru-laguntza ofizialak. Subvenciones oficiales de capital.		245.522	
1300	Kapital diru-laguntza ofizialak. EAEko Administrazioa. Subvenciones oficiales de capital. Administración de la CAE		245.522	
1	Inbertsioak finantzatzeko EAetik, Osasun Saitetik, jasoko direnak. A recibir de la CAE, Departamento de Sanidad, para financiar inversiones.	245.522		
FINANTZIAZIOA GUZTIRA TOTAL FINANCIACIÓN				245.522

Emergencias - Larrialdiak

USTIAPEN AURREKONTUA
PRESUPUESTO DE EXPLOTACION

Euro / Euros

GASTUAK GASTOS		PARTIDA PARTIDA	KONTUA CUENTA	EPIGRAFA EPIGRAFE
II. HORNIKUNTZAK APROVISIONAMIENTOS				1.006.376
1.	EROSKETAK COMPRAS			355.091
600	Erosketak: Farmazi-produktuak. Compras de productos farmacéuticos.		64.864	
601	Erosketak: kontsumorako osasun materialak. Compras de material sanitario de consumo.		131.710	
602	Erosketak: Tresna eta erreminta txikiak. Compras de instrumental y pequeño utillaje.		46.298	
603	Erosketak: Elikagaiak. Compras de productos alimenticios.		190	
604	Erosketak: Jantzi, lentzeria eta oinetakoak. Compras de vestuario, lencería y calzado.		41.109	
605	Erosketak: Bestelako hornikuntzak. Compras de otros aprovisionamientos.		70.920	
6052	Erosketak: Ordezka piezak. Compras de Repuestos.		1.049	
6053	Erosketak: Konponketa eta kontserbazioarako materialak. Compras de Materiales para reparaciones y conservación.		18.979	
6054	Erosketak: Garbitzeko materiala. Compras de Material de limpieza y aseo.		8.993	
6055	Erosketak: Irakaskuntza eta ikerketarako materialak. Compras de materiales para docencia e investigación.		487	
6057	Erosketak: Inbentariagarria den material informatikoa. Compras de material informático inventariable.		20.486	
6058	Erosketak: Bulegorako materialak eta bestelakoak. Compras de Materiales de oficina y diversos.		20.926	
2.	BESTELAKO BALTZUEK EGINDAKO LANAK TRABAJOS REALIZADOS POR OTRAS EMPRESAS			651.285
607	Bestelako baltzu eta profesionalak egindako lanak. Trabajos realizados por otras empresas o profesionales.		651.285	
6070	Garbitegia. Lavandería.		22.983	
6071	Garbiketa. Limpieza.		79.937	
6073	Zaharberritze. Restauración.		83.434	
6079	Bestelako lanak eta zerbitzuak. Otros trabajos y servicios.		464.931	
III. PERTSONAL-GASTUAK GASTOS DE PERSONAL				14.028.349
640	Soldata eta alokairuak. Sueldos y salarios.		11.099.769	
6400	Osasun lizentziadunak. De licenciados sanitarios.		5.603.448	
6401	Osasun teknikoak. De técnicos sanitarios.		2.190.714	
6405	Zuzendaritza. De dirección.		118.212	
6406	Administrazioa. De administración.		1.335.496	
6407	Eskuzko eta lanbideak. De manuales y oficios.		1.278.597	
6408	Ez gaituak. De no cualificados.		573.302	

GASTUAK GASTOS		PARTIDA PARTIDA	KONTUA CUENTA	EPIGRAFEA EPIGRAFE
641	Kalteordainak. <i>Indemnizaciones.</i>		6.526	
6410	Langileen kalteordainak. <i>Indemnizaciones plantilla.</i>		3.949	
6412	Ordezkapenen kalteordainak. <i>Indemnizaciones sustituciones.</i>		2.577	
642	Gizarte segurantzaren baltzueren kargurako. <i>Seguridad social a cargo de la empresa.</i>		2.610.643	
643	Ekarpenak, pentsioak osatzeko sistemetarako. <i>Aportaciones a sistemas complementarios de pensiones.</i>		221.535	
646	Konpentzazioa epaimahaietara joateagatik. <i>Compensación de asistencia a tribunales.</i>		85.462	
649	Bestelako gastu sozialak. <i>Otros gastos sociales.</i>		4.414	
IV.	AMORTIZAZIOAK AMORTIZACIONES			158.675
681	Amortizazioa, ibilgetu inmaterialarena. <i>Amortización del inmovilizado inmaterial.</i>		120	
682	Amortizazioa, ibilgetu materialarena. <i>Amortización del inmovilizado material.</i>		158.555	
V.	TRAFIKO-HORNIDUREN ALDAKETA VARIACIÓN DE LAS PROVISIONES DE TRÁFICO			1.855
VI.	USTIAPENEN BESTE ZENBAIT GASTU OTROS GASTOS DE EXPLOTACIÓN			626.823
1.	KANPO ZERBITZUAK SERVICIOS EXTERIORES			625.883
621	Errentamenduak eta kanonak. <i>Arrendamientos y cánones.</i>		241.370	
6211	Errentamenduak, eraikuntzenak. <i>Arrendamientos de construcciones.</i>		2.567	
6215	Errentamenduak, bestelako instalazioenak. <i>Arrendamientos de otras instalaciones.</i>		2.795	
6216	Errentamenduak, altzarienak. <i>Arrendamientos de mobiliario.</i>		567	
6218	Errentamenduak, garraio-osagaienak. <i>Arrendamientos de elementos de transporte.</i>		235.441	
1	Errentamenduak, garraio-osagaienak. <i>Arrendamientos de elementos de transporte.</i>	235.441		
622	Konponketak eta kontserbazioa. <i>Reparaciones y conservación.</i>		72.265	
6221	Eraikinak. <i>Construcciones.</i>		16.415	
6222	Instalazio teknikoak. <i>Instalaciones técnicas.</i>		1.939	
6223	Makineria eta aparatuenak. <i>Maquinaria y aparatos.</i>		23.379	
6224	Tresna eta erreminta. <i>Instrumental y utillaje.</i>		1.830	
6225	Bestelako instalazioak. <i>Otras instalaciones.</i>		5.683	
6226	Altzariak. <i>Mobiliario.</i>		7.694	
6227	Ekipoak, informazioa prozesatzeko. <i>Equipos para procesos de información.</i>		951	
6228	Garraio osagaiak. <i>Elementos de transporte.</i>		14.374	
624	Garraioak. <i>Transportes.</i>		5.066	
627	Publizitatea, propaganda eta harreman publikoak. <i>Publicidad, propaganda y relaciones públicas.</i>		951	

Euro / Euros

GASTUAK GASTOS		PARTIDA PARTIDA	KONTUA CUENTA	EPIGRAFEA EPIGRAFE
6275	Protokolo eta ordezkariak. <i>Atenciones protocolarias y representación.</i>		951	
628	Hornidurak. Suministros.		110.266	
6280	Energia elektrikoa. <i>Energía eléctrica.</i>		33.632	
6281	Ura. <i>Agua.</i>		2.419	
6282	Gasa. <i>Gas.</i>		5.451	
6283	Erregaiak. <i>Combustibles.</i>		67.777	
6289	Bestelako hornidurak. <i>Otros suministros.</i>		987	
629	Bestelako zerbitzuak. Otros servicios.		195.965	
6290	Bulego-gastuak. <i>Gastos de oficina.</i>		15.981	
6291	Komunikazioak. <i>Comunicaciones.</i>		60.273	
6293	Bidaia-gastuak. <i>Gastos de viaje.</i>		76.877	
6294	Bilera, hitzaldi eta ikastaro gastuak. <i>Gastos de reuniones, conferencias y cursos.</i>		16.133	
6295	Argitalpenak. <i>Publicaciones.</i>		5.678	
6297	Gastuak, inbentariagarriak ez diren material informatikoarenak. <i>Gastos de material informático no inventariable.</i>		3.898	
6298	Liburu eta bestelako argitalpen gastuak. <i>Gastos de libros y otras publicaciones.</i>		9.072	
6299	Bestelako hainbat zerbitzu. <i>Otros servicios diversos.</i>		8.053	
2.	ZERGAK TRIBUTOS			940
IX.	APARTEKO GALERAK PÉRDIDAS EXTRAORDINARIAS			15.600
2.	GALERAK, IBILGETUAGATIKOAK PÉRDIDAS PROCEDENTES DE INMOVILIZADO			600
671	Galerak, ibilgetu materialagatikoak. <i>Pérdidas procedentes de inmovilizado material.</i>		600	
3.	APARTEKO GASTUAK GASTOS EXTRAORDINARIOS			15.000
678	Aparteko gastuak. <i>Gastos extraordinarios.</i>		400	
679	Gastu eta galerak, aurreko ekitaldietakoak. <i>Gastos y pérdidas de ejercicios anteriores.</i>		14.600	
GASTUAK GUZTIRA TOTAL GASTOS				15.837.678

Euro / Euros

DIRU-SARRERAK INGRESOS		PARTIDA PARTIDA	KONTUA CUENTA	EPIGRAFEA EPIGRAFE
I.	NEGOZIO-KOPURUAREN ZENBATEKO NETOA IMPORTE NETO DE LA CIFRA DE NEGOCIOS			15.509.415
2.	ZERBITZU-PRESTAZIOAK, EAKO ARLO PUBLIKOARI PRESTACIONES DE SERVICIOS AL SECTOR PÚBLICO DE LA CAE			14.069.116
704	Osasun Sistema Nazionalako entitate edo erakundeekin hitzartuak. <i>Concertados con entidades u organismos del Sistema Nacional de Salud.</i>		14.069.116	

DIRU-SARRERAK INGRESOS		PARTIDA PARTIDA	KONTUA CUENTA	EPIGRAFEA EPIGRAFE
7049	Bestelako zerbitzuak, ospitalizazio gabekoak. <i>Otros servicios de no hospitalización.</i>		14.069.116	
1	Bestelako zerbitzuak, ospitalizazio gabekoak. <i>Otros servicios de no hospitalización.</i>	14.069.116		
3.	ZERBITZU-PRESTAZIOAK, BESTELAKO ERAKUNDEI <i>PRESTACIONES DE SERVICIOS A OTRAS ENTIDADES</i>			1.440.299
700	Zerbitzu-prestazioak partikularrei. <i>Prestaciones de servicios a particulares.</i>		4.821	
7009	Bestelako zerbitzuak, ospitalizazio gabekoak. <i>Otros servicios de no hospitalización.</i>		4.821	
701	Aseguru erakunde pribatuekin hitzartuak. <i>Concertados con entidades aseguradoras privadas.</i>		1.113.063	
7019	Bestelako zerbitzuak, ospitalizazio gabekoak. <i>Otros servicios de no hospitalización.</i>		1.113.063	
702	Gizarte Segurantzaren baltzu laguntzaile eta Lan-Istripu Mutuekin hitzartuak. <i>Concertados con Mutuas de Accidentes de Trabajo y empresas colaboradoras de la S.S.</i>		322.415	
7029	Bestelako zerbitzuak, ospitalizazio gabekoak. <i>Otros servicios de no hospitalización.</i>		322.415	
IV.	USTIAPENENKO BESTELAKO DIRU-SARRERAK <i>OTROS INGRESOS DE EXPLOTACIÓN</i>			137.564
754	Diru-sarrerak irakaskuntza zerbitzuak prestatzeagatik. <i>Ingresos por prestación de servicios docentes.</i>		137.563	
759	Diru-sarrerak, hainbat zerbitzuengatik. <i>Ingresos por servicios diversos.</i>		1	
VI.	DIRU-SARRERA FINANTZARIOAK <i>INGRESOS FINANCIEROS</i>			31.424
3.	BESTELAKO INTERESAK ETA DIRU-SARRERA ASIMILATUAK <i>OTROS INTERESES E INGRESOS ASIMILADOS</i>			31.424
VII.	APARTEKO MOZKINAK <i>BENEFICIOS EXTRAORDINARIOS</i>			159.275
1.	MOZKINAK, IBILGETUA SALTZEAGATIKOAK <i>BENEFICIOS EN ENAJENACIÓN DE INMOVILIZADO</i>			600
771	Mozkinak, ibilgetu materialagatikoak. <i>Beneficios procedentes de inmovilizado material.</i>		600	
2.	KAPITAL DIRU-LAGUNTZAK, EKITALDIKO EMAITZARI ESLEITUTAKOAK <i>SUBVENCIONES DE CAPITAL TRANSFERIDAS AL RESULTADO DEL EJERCICIO</i>			158.675
DIRU-SARRERAK GUZTIRA TOTAL INGRESOS				15.837.678

Emergencias - Larrialdiak

AURREIKUSITAKO BALANTZEA
BALANCE PREVISIONAL

Euro / Euros

AKTIBO ACTIVO	2008	2007	PASIBO PASIVO	2008	2007
B) Ibilgetua Inmovilizado	2.032.461	1.945.614	A) Fondo propioak Fondos propios	484.452	484.452
II. Ibilgetze inmaterialak <i>Inmovilizaciones inmatrimales</i>	110	230	I. Kapital harpidetua <i>Capital suscrito</i>	172.069	172.069
III. Ibilgetze materialak <i>Inmovilizaciones materiales</i>	2.024.451	1.937.484	V. Aurreko ekitaldietako emaitzak <i>Resultados de ejercicios anteriores</i>	312.383	312.383
IV. Ibilgetze finantzarioak <i>Inmovilizaciones financieras</i>	7.900	7.900	C) Diru-sarrerak, hainbat ekitalditan banatzekoa Ingresos a distribuir en varios ejercicios	2.024.560	1.937.713
D) Aktibo zirkulatuzailea Activo circulante	2.392.650	2.392.650	D) Hornidurak, arrisku eta gastuetarako Provisiones para riesgos y gastos	31.841	31.841
II. Izakinak <i>Existencias</i>	60.499	60.499	F) Hartzekodunak, epe laburrera Acreedores a corto plazo	1.884.258	1.884.258
III. Zordunak <i>Deudores</i>	2.041.029	2.041.029			
VI. Altxortegia <i>Tesorería</i>	291.122	291.122			
AKTIBO GUZTIRA TOTAL ACTIVO	4.425.111	4.338.264	PASIBO GUZTIRA TOTAL PASIVO	4.425.111	4.338.264

Emergencias - Larrialdiak

AURREIKUSITAKO FINANTZAKETA TAULA
CUADRO DE FINANCIACION PREVISIONAL

Euro / Euros

APLIKAZIOAK APLICACIONES	2008	2007	JATORRIAK ORIGENES	2008	2007
1. Baliabideak, eragiketetan aplikatutakoak <i>Recursos aplicados en las operaciones</i>	----	----	1. Baliabideak, eragiketetan sortutakoak <i>Recursos procedentes de las operaciones</i>	----	----
3. Ibilgetua erosi <i>Adquisiciones de inmovilizado</i>	245.522	180.522	3. Diru-sarrerak, hainbat ekitalditan banatzeko <i>Ingresos a distribuir en varios ejercicios</i>	245.522	180.522
b) Ibilgetze materialak <i>Inmovilizaciones materiales</i>	245.522	180.522	a) Kapital diru-laguntzak <i>Subvenciones de capital</i>	245.522	180.522
APLIKAZIOAK GUZTIRA TOTAL APLICACIONES	245.522	180.522	JATORRIAK GUZTIRA TOTAL ORIGENES	245.522	180.522
APLIKAZIOEN GAINKO JATORRIEN SOBERA EXCESO DE ORIGENES SOBRE APLICACIONES	----	----	JATORRIEN GAINKO APLIKAZIOEN SOBERA EXCESO DE APLICACIONES SOBRE ORIGENES	----	----

KAPITAL ZIRKULATZAILEAREN ALDAKETA VARIACION DEL CAPITAL CIRCULANTE	2008	2007
3. Zordunak <i>Deudores</i>	----	----
4. Hartzekodunak <i>Acreedores</i>	----	----
7. Altxortegia <i>Tesorería</i>	----	----
KAPITAL ZIRKULATZAILEAREN ALDAKETA GUZTIRA TOTAL VARIACION DEL CAPITAL CIRCULANTE	----	----

Emergencias - Larrialdiak

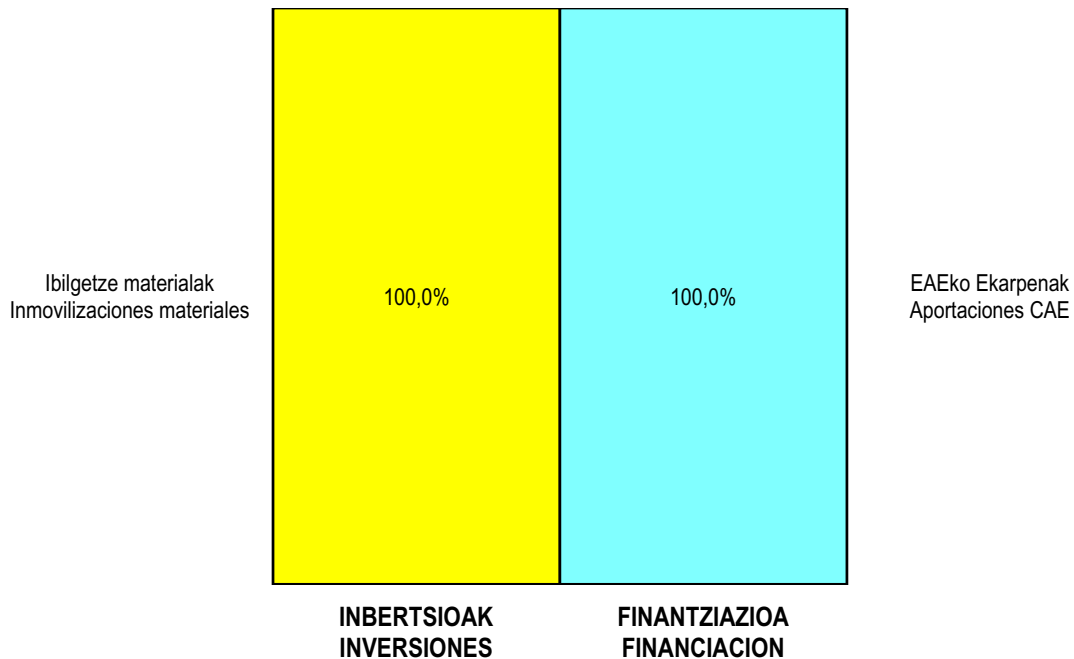
AURREIKUSITAKO GALDU-IRABAZIEN KONTUA
CUENTA DE PERDIDAS Y GANANCIAS PREVISIONAL

Euro / Euros

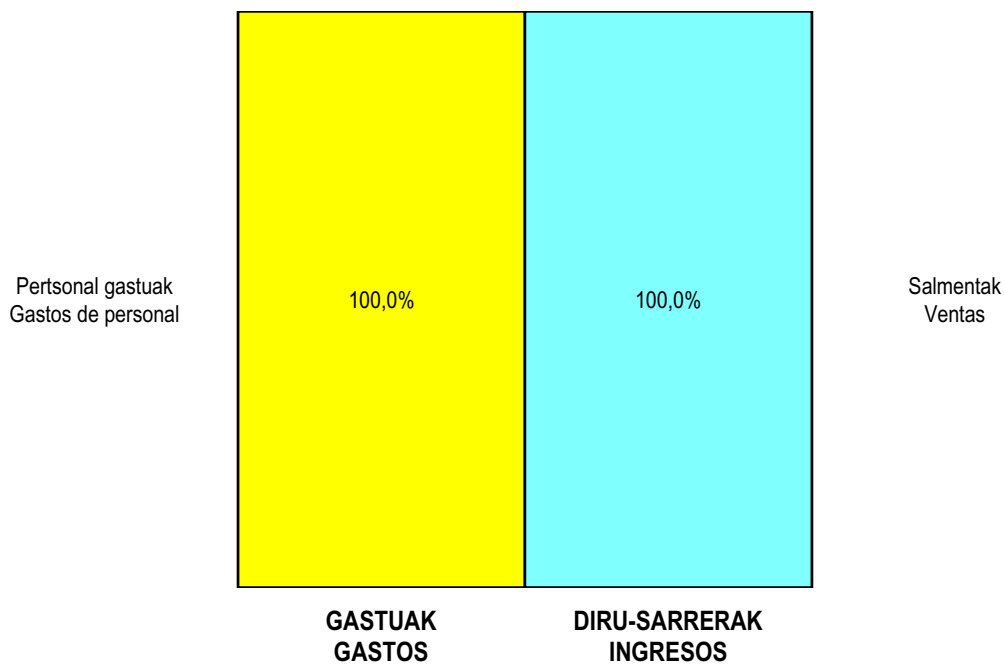
ZOR DEBE	2008	2007	HARTZEKO HABER	2008	2007
A) GASTUAK GASTOS			B) DIRU-SARRERAK INGRESOS		
2. Hornikuntzak <i>Aprovisionamientos</i>	1.006.376	844.443	1. Negozio-zifraren zenbateko garbia <i>Importe neto de la cifra de negocios</i>	15.509.415	13.403.711
3. Pertsonal gastuak <i>Gastos de personal</i>	14.028.349	12.149.071	4. Ustiapeneko bestelako diru-sarrerak <i>Otros ingresos de explotación</i>	137.564	96.973
4. Zuzkidurak, ibilgetuaren amortizazioetarako <i>Dotaciones para amortizaciones de inmovilizado</i>	158.675	172.614			
5. Trafiko-horniduretako aldaketa <i>Variación de las provisiones de tráfico</i>	1.855	7.178			
6. Ustiapeneko bestelako gastuak <i>Otros gastos de explotación</i>	626.823	513.854			
I. USTIAPENENKO MOZKINA BENEFICIO DE EXPLOTACIÓN	----	----	I. USTIAPENENKO GALERAK PÉRDIDAS DE EXPLOTACIÓN	175.099	186.476
II. EMAITZA FINANTZARIO POSITIBOAK RESULTADOS FINANCIEROS POSITIVOS	31.424	24.862	7. Bestelako interesak eta diru-sarrera asimilatuak <i>Otros intereses e ingresos asimilados</i>	31.424	24.862
III. MOZKINAK, IHARDUERA ARRUNTETAKOAK BENEFICIOS DE LAS ACTIVIDADES ORDINARIAS	----	----	II. EMAITZA FINANTZARIO NEGATIBOAK RESULTADOS FINANCIEROS NEGATIVOS	----	----
11. Galer, ibilgetu inmat., mat. ta kontrol-kartera. <i>Pérd. proc.del inmov, inmat, mat, y cartera control</i>	600	600	III. GALERAK, IHARDUERA ARRUNTETAKOAK PÉRDIDAS DE LAS ACTIVIDADES ORDINARIAS	143.675	161.614
13. Gastu bereziak <i>Gastos extraordinarios</i>	400	400	9. Mozk. ibilg. inmat, mater. ta kontr.-kartera saltzeag. <i>Benef. enaj. inmov. inmat, mater. y cartera control</i>	600	600
14. Gastu eta galerak, beste ekitaldi batzuetakoak <i>Gastos y pérdidas de otros ejercicios</i>	14.600	10.600	11. Kap.diru-lag. ta ekitaldi emaitz. esleitz. beste batzuk <i>Subv. cap. y otras transf. al rtdo. del ejercicio</i>	158.675	172.614
IV. EMAITZA BEREZI POSITIBOAK RESULTADOS EXTRAORDINARIOS POSITIVOS	143.675	161.614	IV. EMAITZA BEREZI NEGATIBOAK RESULTADOS EXTRAORDINARIOS NEGATIVOS	----	----
V. ZERGA AURREKO MOZKINAK BENEFICIOS ANTES DE IMPUESTOS	----	----	V. ZERGA AURREKO GALERAK PÉRDIDAS ANTES DE IMPUESTOS	----	----
VI. EKITALDIKO EMAITZA (MOZKINAK) RESULTADO DEL EJERCICIO (BENEFICIOS)	----	----	VI. EKITALDIKO EMAITZA (GALERAK) RESULTADO DEL EJERCICIO (PERDIDAS)	----	----

Emergencias - Larrialdiak

KAPITAL AURREKONTUA PRESUPUESTO DE CAPITAL




USTIAPEN AURREKONTUA PRESUPUESTO DE EXPLOTACIÓN





Santiago Ospitalea
Hospital Santiago



Hospital Santiago - Santiago Ospitalea

KAPITAL AURREKONTUA
PRESUPUESTO DE CAPITAL

Euro / Euros

INBERTSIOAK INVERSIONES		PARTIDA PARTIDA	KONTUA CUENTA	EPIGRAFEA EPIGRAFE
III.	IBILGETUAREN EROSKETAK ADQUISICIONES DE INMOVILIZADO			3.989.746
2.	IBILGETZE MATERIALAK INMOVILIZACIONES MATERIALES			3.989.746
221	Eraikinak. Construcciones.		683.000	
2210	Erabilpen klinikoa. <i>De uso clínico.</i>		683.000	
1	Erabilpen klinikoa. <i>De uso clínico.</i>	183.000		
2	Instalazioak eta azpiegiturak. <i>Instalaciones e infraestructuras.</i>	500.000		
223	Makineria eta aparatuak. Maquinaria y aparatos.		154.746	
2230	Makineria, erabilpen klinikorako . <i>Maquinaria de uso clínico.</i>		154.746	
1	Makineria, erabilpen klinikorako. <i>Maquinaria de uso clínico.</i>	154.746		
224	Tresna eta erreminta. Instrumental y utillaje.		40.000	
2240	Tresna eta erreminta erabilpen klinikorako. <i>Instrumental y utillaje de uso clínico.</i>		40.000	
226	Altzariak. Mobiliario.		140.000	
2260	Erabilpen klinikorako altzariak. <i>Mobiliario de uso clínico.</i>		140.000	
231	Bideango eraikinak. Construcciones en curso.		2.680.400	
1	Esterilizazioa eraberritzea. <i>Reforma esterilización.</i>	2.000.000		
.	Lehendik agindutako gastua. <i>Gasto comprometido en años anteriores.</i>			
.	Aurrerako konpromisoak / Compromisos futuros 2009 : 500 M			
2	Kontsultak. <i>Consultas.</i>	243.000		
.	Lehendik agindutako gastua. <i>Gasto comprometido en años anteriores.</i>			
.	Osasun eta Gizarte Zerbitzuen Azpiegiturarako Funtsa (2007-2011). <i>Fondo de Infraestructuras Sanitarias y Servicios Sociales (2007-2011).</i>			
.	Aurrerako konpromisoak / Compromisos futuros 2009 : 244 M			
3	Instalazioak eta azpiegiturak. <i>Instalaciones e infraestructuras.</i>	437.400		
.	Aurrerako konpromisoak / Compromisos futuros 2009 : 244 M ; 2010 : 388 M ; 2011 : 506 M ; 2012 /...: 550 M			
233	Makineria eta aparatuak muntaketan. Maquinaria y aparatos en montaje.		291.600	
1	Ekipamendua birjartzea. <i>Equipos de reposición.</i>	291.600		
.	Aurrerako konpromisoak / Compromisos futuros 2009 : 292 M ; 2010 : 291 M ; 2011 : 276 M ; 2012 /...: 300 M			
INBERTSIOAK GUZTIRA TOTAL INVERSIONES				3.989.746

Euro / Euros

FINANTZIAZIOA FINANCIACIÓN		PARTIDA PARTIDA	KONTUA CUENTA	EPIGRAFEA EPIGRAFE
II. AKZIODUNEN EKARPENAK APORTACIONES DE ACCIONISTAS				3.989.746
1. EAEKO ARLO PUBLIKOA SECTOR PÚBLICO DE LA CAE				3.989.746
130 Kapital diru-laguntza ofizialak. Subvenciones oficiales de capital.			3.989.746	
1300	Kapital diru-laguntza ofizialak. EAEko Administrazioa. Subvenciones oficiales de capital. Administración de la CAE		3.989.746	
1	Inbertsioak finantzatzeko EAetik, Osasun Saitetik, jasoko direnak. A recibir de la CAE, Departamento de Sanidad, para financiar inversiones.	3.246.746		
2	Inbertsioak finantzatzeko EAetik, (OGZAF), jasoko direnak. A recibir de la CAE, (FISSS), para financiar inversiones.	243.000		
3	Inbertsioak finantzatzeko EAetik, 99 Ataetik, jasoko direnak. A recibir de la CAE, Sección 99, para financiar inversiones.	500.000		
FINANTZIAZIOA GUZTIRA TOTAL FINANCIACIÓN				3.989.746

Hospital Santiago - Santiago Ospitalea

USTIAPEN AURREKONTUA
PRESUPUESTO DE EXPLOTACION

Euro / Euros

GASTUAK GASTOS		PARTIDA PARTIDA	KONTUA CUENTA	EPIGRAFEA EPIGRAFE
II. HORNIKUNTZAK APROVISIONAMIENTOS				18.708.326
1. EROSKETAK COMPRAS				15.212.244
600	Erosketak: Farmazi-produktuak. Compras de productos farmacéuticos.		5.507.239	
601	Erosketak: kontsumorako osasun materialak. Compras de material sanitario de consumo.		7.953.589	
602	Erosketak: Tresna eta erreminta txikiak. Compras de instrumental y pequeño utillaje.		493.822	
603	Erosketak: Elikagaiak. Compras de productos alimenticios.		438.434	
604	Erosketak: Jantzi, lentzeria eta oinetakoak. Compras de vestuario, lencería y calzado.		97.839	
605	Erosketak: Bestelako hornikuntzak. Compras de otros aprovisionamientos.		721.321	
6051	Erosketak: Erregaiak. Compras de Combustibles.		1.464	
6052	Erosketak: Ordezka piezak. Compras de Repuestos.		73.156	
6053	Erosketak: Konponketa eta kontserbazioarako materialak. Compras de Materiales para reparaciones y conservación.		219.469	
6054	Erosketak: Garbitzeko materiala. Compras de Material de limpieza y aseo.		175.575	
6057	Erosketak: Inbentariagarria den material informatikoa. Compras de material informático inventariable.		78.033	
6058	Erosketak: Bulegorako materialak eta bestelakoak. Compras de Materiales de oficina y diversos.		173.624	
2. BESTELAKO BALTZUEK EGINDAKO LANAK TRABAJOS REALIZADOS POR OTRAS EMPRESAS				3.592.852
606	Zerbitzu asistentzialak, profesionalak eta bestelako baltzuek eskainitakoak. Servicios asistenciales prestados por profesionales y otras empresas.		966.158	
1	Zerbitzu asistentzialak, profesionalak eta bestelako baltzuek eskainitakoak. Servicios asistenciales prestados por profesionales y otras empresas.	966.158		
607	Bestelako baltzu eta profesionalak egindako lanak. Trabajos realizados por otras empresas o profesionales.		2.626.694	
6071	Garbiketa. Limpieza.		1.846.666	
6072	Segurtasuna. Seguridad.		299.374	
6073	Zaharberritze. Restauración.		9.477	
6079	Bestelako lanak eta zerbitzuak. Otros trabajos y servicios.		471.177	
3. ITZULKETAK ETA EROSKETEN GAINEKO RAPPELAK DEVOLUCIONES Y RAPPELS DE COMPRAS				(96.770)
III. PERTSONAL-GASTUAK GASTOS DE PERSONAL				62.461.966
640	Soldata eta alokairuak. Sueldos y salarios.		49.243.762	
6400	Osasun lizentziadunak. De licenciados sanitarios.		18.215.215	
6401	Osasun teknikoak. De técnicos sanitarios.		14.622.444	
6402	Osasun laguntzaileak. De auxiliares sanitarios.		6.577.264	

GASTUAK GASTOS		PARTIDA PARTIDA	KONTUA CUENTA	EPIGRAFEA EPIGRAFE
6405	Zuzendaritza. <i>De dirección.</i>		281.827	
6406	Administrazioa. <i>De administración.</i>		3.377.043	
6407	Eskuzko eta lanbideak. <i>De manuales y oficios.</i>		4.106.915	
6408	Ez gaituak. <i>De no cualificados.</i>		2.055.570	
6409	Bestelako osasun pertsonal ez dena. <i>De otro personal no sanitario.</i>		7.484	
641	Kalteordainak. Indemnizaciones.		98.336	
6410	Langileen kalteordainak. <i>Indemnizaciones plantilla.</i>		52.101	
6411	Behin-behineko kalteordainak. <i>Indemnizaciones temporales.</i>		40.503	
6412	Ordezkapenen kalteordainak. <i>Indemnizaciones sustituciones.</i>		5.732	
642	Gizarte segurantza, baltzuren kargurako. Seguridad social a cargo de la empresa.		12.019.245	
643	Ekarpenak, pentsioak osatzeko sistemetarako. Aportaciones a sistemas complementarios de pensiones.		1.000.745	
646	Konpentzazioa epaimahaietara joateagatik. Compensación de asistencia a tribunales.		21.515	
649	Bestelako gastu sozialak. Otros gastos sociales.		78.363	
IV.	AMORTIZAZIOAK AMORTIZACIONES			1.504.738
682	Amortizazioa, ibilgetu materialarena. Amortización del inmovilizado material.		1.504.738	
V.	TRAFIKO-HORNIDUREN ALDAKETA VARIACIÓN DE LAS PROVISIONES DE TRÁFICO			48.011
VI.	USTIAPENENKO BESTE ZENBAIT GASTU OTROS GASTOS DE EXPLOTACIÓN			3.497.664
1.	KANPO ZERBITZUAK SERVICIOS EXTERIORES			3.489.148
621	Errentamenduak eta kanonak. Arrendamientos y cánones.		100.029	
6213	Errentamenduak, makineria eta aparatoenak. <i>Arrendamientos de maquinaria y aparatos.</i>		97.542	
6216	Errentamenduak, altzarienak. <i>Arrendamientos de mobiliario.</i>		1.951	
6218	Errentamenduak, garraio-osagaienak. <i>Arrendamientos de elementos de transporte.</i>		536	
622	Konponketak eta kontserbazioa. Reparaciones y conservación.		1.749.169	
6221	Eraikinak. <i>Construcciones.</i>		673.039	
1	Eraikinak. <i>Construcciones.</i>	673.039		
6222	Instalazio teknikoak. <i>Instalaciones técnicas.</i>		341.396	
1	Instalazio teknikoak. <i>Instalaciones técnicas.</i>	341.396		
6223	Makineria eta aparatuak. <i>Maquinaria y aparatos.</i>		468.201	
1	Makineria eta aparatuak. <i>Maquinaria y aparatos.</i>	468.201		
6224	Tresna eta erreminta. <i>Instrumental y utillaje.</i>		107.296	

GASTUAK GASTOS		PARTIDA PARTIDA	KONTUA CUENTA	EPIGRAFEA EPIGRAFE
6225	Bestelako instalazioak. <i>Otras instalaciones.</i>		100.468	
6226	Altzariak. <i>Mobiliario.</i>		58.525	
6228	Garraio osagaiak. <i>Elementos de transporte.</i>		244	
624	Garraioak. Transportes.		29.263	
625	Aseguru-sariak. Primas de seguros.		279	
6259	Bestelako aseguru sariak. <i>Otras primas de seguros.</i>		279	
626	Banku-zerbitzuak eta antzekoak. Servicios bancarios y similares.		29	
627	Publizitatea, propaganda eta harreman publikoak. Publicidad, propaganda y relaciones públicas.		7.511	
6270	Publizitatea eta propaganda. <i>Publicidad y propaganda.</i>		683	
6275	Protokolo eta ordezkari-tza arretak. <i>Atenciones protocolarias y representación.</i>		6.828	
628	Hornidurak. Suministros.		1.168.192	
6280	Energia elektrikoa. <i>Energía eléctrica.</i>		737.450	
1	Energia elektrikoa. <i>Energía eléctrica.</i>	737.450		
6281	Ura. <i>Agua.</i>		63.697	
6282	Gasa. <i>Gas.</i>		366.970	
1	Gasa. <i>Gas.</i>	366.970		
6283	Erregaiak. <i>Combustibles.</i>		36	
6289	Bestelako hornidurak. <i>Otros suministros.</i>		39	
629	Bestelako zerbitzuak. Otros servicios.		434.676	
6290	Bulego-gastuak. <i>Gastos de oficina.</i>		282	
6291	Komunikazioak. <i>Comunicaciones.</i>		259.461	
1	Komunikazioak. <i>Comunicaciones.</i>	259.461		
6293	Bidaia-gastuak. <i>Gastos de viaje.</i>		8.779	
6294	Bilera, hitzaldi eta ikastaro gastuak. <i>Gastos de reuniones, conferencias y cursos.</i>		107.296	
6295	Argitalpenak. <i>Publicaciones.</i>		6.828	
6297	Gastuak, inbentariagarriak ez diren material informatikoarenak. <i>Gastos de material informático no inventariable.</i>		820	
6298	Liburu eta bestelako argitalpen gastuak. <i>Gastos de libros y otras publicaciones.</i>		48.771	
6299	Bestelako hainbat zerbitzu. <i>Otros servicios diversos.</i>		2.439	
2.	ZERGAK TRIBUTOS			8.516
GASTUAK GUZTIRA TOTAL GASTOS				86.220.705

Euro / Euros

DIRU-SARRERAK INGRESOS		PARTIDA PARTIDA	KONTUA CUENTA	EPIGRAFEA EPIGRAFE
I. NEGOTIO-KOPURUAREN ZENBATEKO NETOA IMPORTE NETO DE LA CIFRA DE NEGOCIOS				84.409.304
1.	SALMENTAK VENTAS			1.000
	703 Salmentak, subproduktu eta hondarrenak. Ventas de subproductos y residuos.		1.000	
2.	ZERBITZU-PRESTAZIOAK, EAeko ARLO PUBLIKOARI PRESTACIONES DE SERVICIOS AL SECTOR PÚBLICO DE LA CAE			82.962.338
	704 Osasun Sistema Nazionalako entitate edo erakundeekin hitzartuak. Concertados con entidades u organismos del Sistema Nacional de Salud.		82.962.338	
	7040 Ospitalizazioa. Hospitalización.		51.177.203	
	1 Ospitalizazioa. Hospitalización.	51.177.203		
	7045 Larrialdiak. Urgencias.		5.809.656	
	1 Larrialdiak. Urgencias.	5.809.656		
	7046 Kanpo kontsultak. Consultas externas.		16.141.813	
	1 Kanpo kontsultak. Consultas externas.	16.141.813		
	7049 Bestelako zerbitzuak, ospitalizazio gabekoak. Otros servicios de no hospitalización.		9.833.666	
	1 Bestelako zerbitzuak, ospitalizazio gabekoak. Otros servicios de no hospitalización.	9.833.666		
3.	ZERBITZU-PRESTAZIOAK, BESTELAKO ERAKUNDEI PRESTACIONES DE SERVICIOS A OTRAS ENTIDADES			1.445.966
	700 Zerbitzu-prestazioak partikularrei. Prestaciones de servicios a particulares.		79.118	
	7000 Ospitalizazioa. Hospitalización.		59.939	
	7005 Larrialdiak. Urgencias.		7.492	
	7006 Kanpo kontsultak. Consultas externas.		1.198	
	7009 Bestelako zerbitzuak, ospitalizazio gabekoak. Otros servicios de no hospitalización.		10.489	
	701 Aseguru erakunde pribatuekin hitzartuak. Concertados con entidades aseguradoras privadas.		971.011	
	7010 Ospitalizazioa. Hospitalización.		662.326	
	7015 Larrialdiak. Urgencias.		202.294	
	7016 Kanpo kontsultak. Consultas externas.		10.489	
	7019 Bestelako zerbitzuak, ospitalizazio gabekoak. Otros servicios de no hospitalización.		95.902	
	702 Gizarte Segurantzaren baltzu laguntzaile eta Lan-Istripu Mutuekin hitzartuak. Concertados con Mutuas de Accidentes de Trabajo y empresas colaboradoras de la S.S.		371.711	
	7020 Ospitalizazioa. Hospitalización.		284.800	
	7025 Larrialdiak. Urgencias.		76.422	
	7026 Kanpo kontsultak. Consultas externas.		5.994	
	7029 Bestelako zerbitzuak, ospitalizazio gabekoak. Otros servicios de no hospitalización.		4.495	
	706 Bestelako entitate eta erakunde publikoekin hitzartuak. Concertados con otras entidades y organismos públicos.		24.126	

Euro / Euros

DIRU-SARRERAK INGRESOS		PARTIDA PARTIDA	KONTUA CUENTA	EPIGRAFEA EPIGRAFE
7060	Ospitalizazioa. <i>Hospitalización.</i>		11.988	
7065	Larrialdiak. <i>Urgencias.</i>		5.994	
7066	Kanpo kontsultak. <i>Consultas externas.</i>		5.994	
7069	Bestelako zerbitzuak, ospitalizazio gabekoak. <i>Otros servicios de no hospitalización.</i>		150	
IV.	USTIAPENENKO BESTELAKO DIRU-SARRERAK OTROS INGRESOS DE EXPLOTACIÓN			96.488
750	Diru-sarrerak iharduera osagarriengatik. <i>Ingresos por actividades complementarias.</i>		35.000	
752	Diru-sarrerak, errentamenduengatik. <i>Ingresos por arrendamientos.</i>		13.851	
756	Diru-sarrerak ikerketa zerbitzuak prestatzeagatik. <i>Ingresos por prestación de servicios de investigación.</i>		25.000	
759	Diru-sarrerak, hainbat zerbitzuengatik. <i>Ingresos por servicios diversos.</i>		22.637	
VI.	DIRU-SARRERA FINANTZARIOAK INGRESOS FINANCIEROS			210.175
3.	BESTELAKO INTERESAK ETA DIRU-SARRERA ASIMILATUAK <i>OTROS INTERESES E INGRESOS ASIMILADOS</i>			210.175
VII.	APARTEKO MOZKINAK BENEFICIOS EXTRAORDINARIOS			1.504.738
2.	KAPITAL DIRU-LAGUNTZAK, EKITALDIKO EMAITZARI ESLEITUTAKOAK <i>SUBVENCIONES DE CAPITAL TRANSFERIDAS AL RESULTADO DEL EJERCICIO</i>			1.504.738
DIRU-SARRERAK GUZTIRA TOTAL INGRESOS				86.220.705

Hospital Santiago - Santiago Ospitalea

AURREIKUSITAKO BALANTZEA
BALANCE PREVISIONAL

Euro / Euros

AKTIBO ACTIVO	2008	2007	PASIBO PASIVO	2008	2007
B) Ibilgetua Inmovilizado	23.219.251	20.734.243	A) Fondo propioak Fondos propios	(177.115)	(177.115)
III. Ibilgetze materialak <i>Inmovilizaciones materiales</i>	23.158.455	20.673.447	I. Kapital harpidetua <i>Capital suscrito</i>	298.705	298.705
IV. Ibilgetze finantzarioak <i>Inmovilizaciones financieras</i>	60.796	60.796	V. Aurreko ekitaldietako emaitzak <i>Resultados de ejercicios anteriores</i>	(475.820)	(475.820)
D) Aktibo zirkulatuak Activo circulante	11.622.720	11.622.720	C) Diru-sarrerak, hainbat ekitalditan banatzekoa Ingresos a distribuir en varios ejercicios	23.393.388	20.908.380
II. Izakinak <i>Existencias</i>	1.499.723	1.499.723	D) Hornidurak, arrisku eta gastuetarako Provisiones para riesgos y gastos	68.474	68.474
III. Zordunak <i>Deudores</i>	8.303.874	8.303.874	F) Hartzekodunak, epe laburrera Acreedores a corto plazo	11.557.224	11.557.224
IV. Inbertsio finantzario iragankorrak <i>Inversiones financieras temporales</i>	93.547	93.547			
VI. Altxortegia <i>Tesorería</i>	1.725.576	1.725.576			
AKTIBOA GUZTIRA TOTAL ACTIVO	34.841.971	32.356.963	PASIBOA GUZTIRA TOTAL PASIVO	34.841.971	32.356.963

Hospital Santiago - Santiago Ospitalea

AURREIKUSITAKO FINANTZAKETA TAULA
CUADRO DE FINANCIACION PREVISIONAL

Euro / Euros

APLIKAZIOAK APLICACIONES	2008	2007	JATORRIAK ORIGENES	2008	2007
1. Baliabideak, eragiketetan aplikatutakoak <i>Recursos aplicados en las operaciones</i>	----	----	1. Baliabideak, eragiketetan sortutakoak <i>Recursos procedentes de las operaciones</i>	----	----
3. Ibilgetua erosi <i>Adquisiciones de inmovilizado</i>	3.989.746	1.161.571	3. Diru-sarrerak, hainbat ekitalditan banatzeko <i>Ingresos a distribuir en varios ejercicios</i>	3.989.746	1.161.571
b) Ibilgetze materialak <i>Inmovilizaciones materiales</i>	3.989.746	1.161.571	a) Kapital diru-laguntzak <i>Subvenciones de capital</i>	3.989.746	1.161.571
APLIKAZIOAK GUZTIRA TOTAL APLICACIONES	3.989.746	1.161.571	JATORRIAK GUZTIRA TOTAL ORIGENES	3.989.746	1.161.571
APLIKAZIOEN GAINEKO JATORRIEN SOBERA EXCESO DE ORIGENES SOBRE APLICACIONES	----	----	JATORRIEN GAINEKO APLIKAZIOEN SOBERA EXCESO DE APLICACIONES SOBRE ORIGENES	----	----

KAPITAL ZIRKULATZAILEAREN ALDAKETA VARIACION DEL CAPITAL CIRCULANTE	2008	2007
3. Zordunak <i>Deudores</i>	----	----
4. Hartzekodunak <i>Acreedores</i>	----	----
7. Altxortegia <i>Tesorería</i>	----	----
KAPITAL ZIRKULATZAILEAREN ALDAKETA GUZTIRA TOTAL VARIACION DEL CAPITAL CIRCULANTE	----	----

Hospital Santiago - Santiago Ospitalea

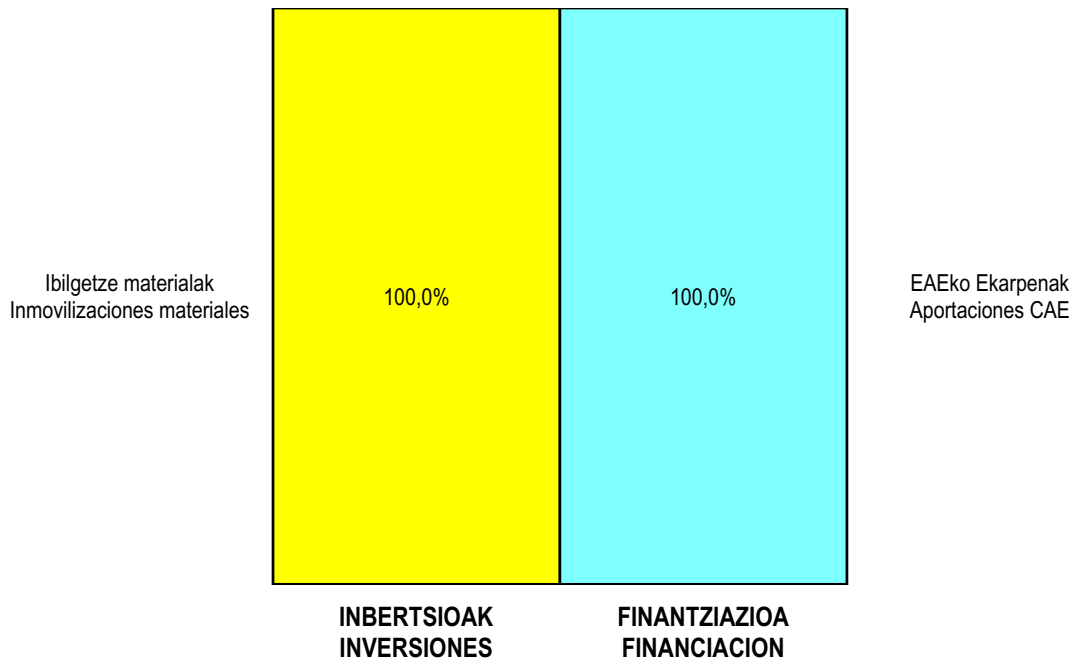
AURREIKUSITAKO GALDU-IRABAZIEN KONTUA
CUENTA DE PERDIDAS Y GANANCIAS PREVISIONAL

Euro / Euros

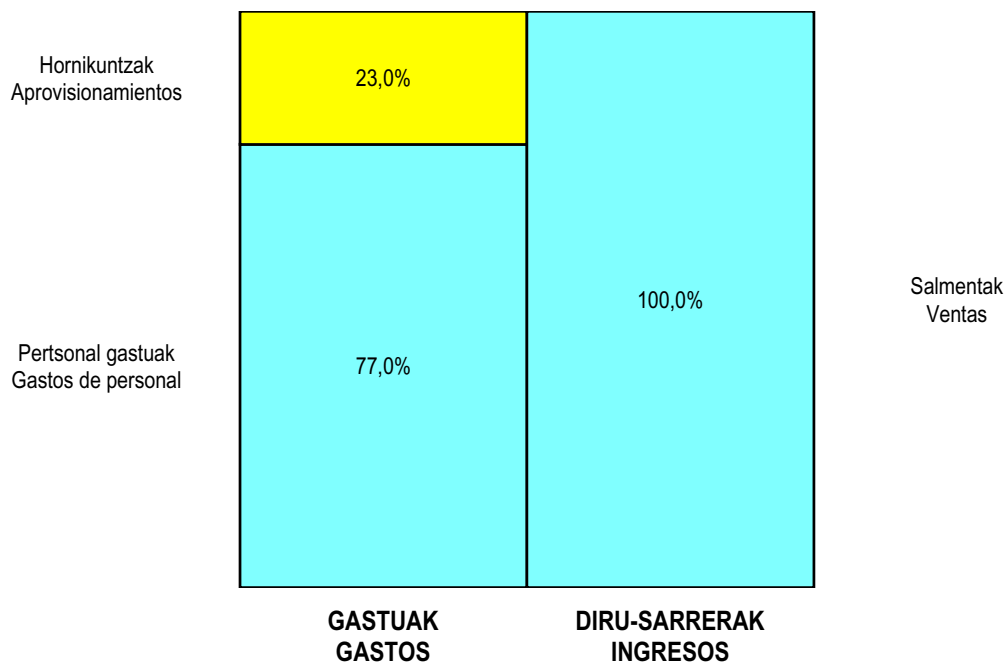
ZOR DEBE	2008	2007	HARTZEKO HABER	2008	2007
A) GASTUAK GASTOS			B) DIRU-SARRERAK INGRESOS		
2. Hornikuntzak <i>Aprovisionamientos</i>	18.708.326	15.695.570	1. Negozio-zifraren zenbateko garbia <i>Importe neto de la cifra de negocios</i>	84.408.304	75.191.108
3. Pertsonal gastuak <i>Gastos de personal</i>	62.461.966	56.766.686	4. Ustiapeneko bestelako diru-sarrerak <i>Otros ingresos de explotación</i>	97.488	63.960
4. Zuzkidurak, ibilgetuaren amortizazioetarako <i>Dotaciones para amortizaciones de inmovilizado</i>	1.504.738	1.989.475			
5. Trafiko-horniduretako aldaketa <i>Variación de las provisiones de tráfico</i>	48.011	90.000			
6. Ustiapeneko bestelako gastuak <i>Otros gastos de explotación</i>	3.497.664	2.806.812			
I. USTIAPENeko MOZKINA BENEFICIO DE EXPLOTACIÓN	----	----	I. USTIAPENeko GALERAK PÉRDIDAS DE EXPLOTACIÓN	1.714.913	2.093.475
II. EMAITZA FINANTZARIO POSITIBOAK RESULTADOS FINANCIEROS POSITIVOS	210.175	104.000	7. Bestelako interesak eta diru-sarrera asimilatuak <i>Otros intereses e ingresos asimilados</i>	210.175	104.000
III. MOZKINAK, IHARDUERA ARRUNTETAKOAK BENEFICIOS DE LAS ACTIVIDADES ORDINARIAS	----	----	II. EMAITZA FINANTZARIO NEGATIBOAK RESULTADOS FINANCIEROS NEGATIVOS	----	----
IV. EMAITZA BEREZI POSITIBOAK RESULTADOS EXTRAORDINARIOS POSITIVOS	1.504.738	1.989.475	III. GALERAK, IHARDUERA ARRUNTETAKOAK PÉRDIDAS DE LAS ACTIVIDADES ORDINARIAS	1.504.738	1.989.475
V. ZERGA AURREKO MOZKINAK BENEFICIOS ANTES DE IMPUESTOS	----	----	11. Kap.diru-lag. ta ekit. emaitz. esleit. beste batzuk <i>Subv. cap. y otras transf. al rtdo. del ejercicio</i>	1.504.738	1.989.475
VI. EKITALDIKO EMAITZA (MOZKINAK) RESULTADO DEL EJERCICIO (BENEFICIOS)	----	----	IV. EMAITZA BEREZI NEGATIBOAK RESULTADOS EXTRAORDINARIOS NEGATIVOS	----	----
			V. ZERGA AURREKO GALERAK PÉRDIDAS ANTES DE IMPUESTOS	----	----
			VI. EKITALDIKO EMAITZA (GALERAK) RESULTADO DEL EJERCICIO (PÉRDIDAS)	----	----

Hospital Santiago - Santiago Ospitalea

KAPITAL AURREKONTUA PRESUPUESTO DE CAPITAL



USTIAPEN AURREKONTUA PRESUPUESTO DE EXPLOTACIÓN





Txagorritxu Ospitalea
Hospital Txagorritxu



Hospital Txagorritxu - Txagorritxuko Ospitalea

KAPITAL AURREKONTUA
PRESUPUESTO DE CAPITAL

Euro / Euros

INBERTSIOAK INVERSIONES		PARTIDA PARTIDA	KONTUA CUENTA	EPIGRAFEA EPIGRAFE
III. IBILGETUAREN EROSKETAK ADQUISICIONES DE INMOVILIZADO				7.448.668
1. IBILGETZE INMATERIALAK INMOVILIZACIONES INMATERIALES				6.172.000
216	Eskubideak, adskripzioan jasotako ibilgetuaren gainekoak. Derechos sobre inmovilizado recibido en adscripción.		2.146.000	
2161	Eskubideak, adskripzioan jasotako eraikinen gainekoak. Derechos sobre construcciones recibidas en adscripción.		2.146.000	
1	Eskubideak, adskripzioan jasotako eraikinen gainekoak. Derechos sobre construcciones recibidas en adscripción.	146.000		
2	Kontsultak - Eraikin berria. Consultas - Nuevo edificio.	2.000.000		
219	Aurrerakinak, ibilgetze inmaterialarenak. Anticipos para inmovilizaciones inmatereiales.		4.026.000	
1	ZIU eta hemodinamika. UCI y hemodinámica.	2.334.000		
.	Lehendik agindutako gastua. Gasto comprometido en años anteriores.			
.	Aurrerako konpromisoak / Compromisos futuros 2009 : 3.000 M ; 2010 : 985 M			
2	Ginekologia eta obstetria eraberritzea. Reforma ginecología y obstetricia.	100.000		
.	Osasun eta Gizarte Zerbitzuen Azpiegituretarako Funtsa (2007-2011). Fondo de Infraestructuras Sanitarias y Servicios Sociales (2007-2011).			
.	Aurrerako konpromisoak / Compromisos futuros 2009 : 1.464 M ; 2010 : 1.600 M			
3	Heliportua. Helipuerto.	97.200		
.	Aurrerako konpromisoak / Compromisos futuros 2009 : 292 M			
4	Instalazioak eta azpiegitureak. Instalaciones e infraestructuras.	1.494.800		
.	Aurrerako konpromisoak / Compromisos futuros 2009 : 100 M			
2. IBILGETZE MATERIALAK INMOVILIZACIONES MATERIALES				1.276.668
223	Makineria eta aparatuak. Maquinaria y aparatos.		309.500	
2230	Makineria, erabilpen klinikorako . Maquinaria de uso clínico.		309.500	
1	Makineria, erabilpen klinikorako. Maquinaria de uso clínico.	309.500		
224	Tresna eta erreminta. Instrumental y utillaje.		92.800	
2240	Tresna eta erreminta erabilpen klinikorako. Instrumental y utillaje de uso clínico.		92.800	
225	Bestelako instalazioak. Otras instalaciones.		169.000	
2250	Instalazioak hartze eta banaketarako. Instalaciones para recepción y distribución.		169.000	
1	Instalazioak hartze eta banaketarako. Instalaciones para recepción y distribución.	169.000		
226	Altzariak. Mobiliario.		162.000	
2260	Erabilpen klinikorako altzariak. Mobiliario de uso clínico.		162.000	

Euro / Euros

INBERTSIOAK INVERSIONES		PARTIDA PARTIDA	KONTUA CUENTA	EPIGRAFEA EPIGRAFE
227	Ekipoak, informazioa prozesatzeko. <i>Equipos para procesos de información.</i>		25.408	
233	Makineria eta aparatuak muntaketan. <i>Maquinaria y aparatos en montaje.</i>		517.960	
1	OTA - Berritzea (64). <i>TAC - Renovación (64).</i>	97.200		
.	Aurrerako konpromisoak / Compromisos futuros 2009 : 683 M			
2	OTA Simulagailua. <i>TAC - Simulador.</i>	100.000		
.	Aurrerako konpromisoak / Compromisos futuros 2009 : 450 M			
3	Ekipamendua birjartzea. <i>Equipamiento reposición.</i>	320.760		
.	Aurrerako konpromisoak / Compromisos futuros 2009 : 244 M ; 2010 : 242 M ; 2011 : 230 M ; 2012 /...: 250 M			
INBERTSIOAK GUZTIRA TOTAL INVERSIONES				7.448.668

Euro / Euros

FINANTZIAZIOA FINANCIACIÓN		PARTIDA PARTIDA	KONTUA CUENTA	EPIGRAFEA EPIGRAFE
II. AKZIODUNEN EKARPENAK APORTACIONES DE ACCIONISTAS				7.448.668
1.	EAEKO ARLO PUBLIKOA <i>SECTOR PÚBLICO DE LA CAE</i>			7.448.668
130	Kapital diru-laguntza ofizialak. <i>Subvenciones oficiales de capital.</i>		7.448.668	
1300	Kapital diru-laguntza ofizialak. EAEko Administrazioa. <i>Subvenciones oficiales de capital. Administración de la CAE</i>		7.448.668	
1	Inbertsioak finantzatzeko EAetik, Osasun Saitetik, jasoko direnak. <i>A recibir de la CAE, Departamento de Sanidad, para financiar inversiones.</i>	5.348.668		
2	Inbertsioak finantzatzeko EAetik, (OGZAF), jasoko direnak. <i>A recibir de la CAE, (FISS), para financiar inversiones.</i>	100.000		
3	Inbertsioak finantzatzeko EAetik, 99 Ataletik, jasoko direnak. <i>A recibir de la CAE, Sección 99, para financiar inversiones.</i>	2.000.000		
FINANTZIAZIOA GUZTIRA TOTAL FINANCIACIÓN				7.448.668

Hospital Txagorritxu - Txagorritxuko Ospitalea

USTIAPEN AURREKONTUA
PRESUPUESTO DE EXPLOTACION

Euro / Euros

GASTUAK GASTOS		PARTIDA PARTIDA	KONTUA CUENTA	EPIGRAFEA EPIGRAFE
II. HORNIKUNTZAK APROVISIONAMIENTOS				44.530.137
1. EROSKETAK COMPRAS				35.862.887
600	Erosketak: Farmazi-produktuak. <i>Compras de productos farmacéuticos.</i>		19.477.651	
601	Erosketak: kontsumorako osasun materialak. <i>Compras de material sanitario de consumo.</i>		15.099.227	
602	Erosketak: Tresna eta erreminta txikiak. <i>Compras de instrumental y pequeño utillaje.</i>		493.125	
604	Erosketak: Jantzi, lentzeria eta oinetakoak. <i>Compras de vestuario, lencería y calzado.</i>		24.718	
605	Erosketak: Bestelako hornikuntzak. <i>Compras de otros aprovisionamientos.</i>		768.166	
6051	Erosketak: Erregaiak. <i>Compras de Combustibles.</i>		5.704	
6052	Erosketak: Ordezka piezak. <i>Compras de Repuestos.</i>		88.415	
6053	Erosketak: Konponketa eta kontserbazioarako materialak. <i>Compras de Materiales para reparaciones y conservación.</i>		216.760	
6054	Erosketak: Garbitzeko materiala. <i>Compras de Material de limpieza y aseo.</i>		83.662	
6055	Erosketak: Irakaskuntza eta ikerketarako materialak. <i>Compras de materiales para docencia e investigación.</i>		4.754	
6057	Erosketak: Inbentariagarria den material informatikoa. <i>Compras de material informático inventariable.</i>		151.161	
6058	Erosketak: Bulegorako materialak eta bestelakoak. <i>Compras de Materiales de oficina y diversos.</i>		217.710	
2. BESTELAKO BALTZUEK EGINDAKO LANAK TRABAJOS REALIZADOS POR OTRAS EMPRESAS				8.751.634
606	Zerbitzu asistentzialak, profesionalak eta bestelako baltzuek eskainitakoak. <i>Servicios asistenciales prestados por profesionales y otras empresas.</i>		2.372.441	
1	Zerbitzu asistentzialak, profesionalak eta bestelako baltzuek eskainitakoak. <i>Servicios asistenciales prestados por profesionales y otras empresas.</i>	2.372.441		
607	Bestelako baltzu eta profesionalak egindako lanak. <i>Trabajos realizados por otras empresas o profesionales.</i>		6.379.193	
6070	Garbitegia. <i>Lavandería.</i>		807.010	
6071	Garbiketa. <i>Limpieza.</i>		3.802.186	
6072	Segurtasuna. <i>Seguridad.</i>		380.738	
6073	Zaharberritze. <i>Restauración.</i>		1.254.596	
6079	Bestelako lanak eta zerbitzuak. <i>Otros trabajos y servicios.</i>		134.663	
3. ITZULKETAK ETA EROSKETEN GAINEKO RAPPELAK DEVOLUCIONES Y RAPPELS DE COMPRAS				(84.384)
III. PERTSONAL-GASTUAK GASTOS DE PERSONAL				96.588.737
640	Soldata eta alokairuak. <i>Sueldos y salarios.</i>		96.588.737	
6400	Osasun lizentziadunak. <i>De licenciados sanitarios.</i>		96.588.737	
IV. AMORTIZAZIOAK AMORTIZACIONES				2.656.442

GASTUAK GASTOS		PARTIDA PARTIDA	KONTUA CUENTA	EPIGRAFEA EPIGRAFE
681	Amortizazioa, ibilgetu inmaterialarena. <i>Amortización del inmovilizado inmaterial.</i>		653.198	
682	Amortizazioa, ibilgetu materialarena. <i>Amortización del inmovilizado material.</i>		2.003.244	
V. TRAFIKO-HORNIDUREN ALDAKETA VARIACIÓN DE LAS PROVISIONES DE TRÁFICO				23.425
VI. USTIAPENENKO BESTE ZENBAIT GASTU OTROS GASTOS DE EXPLOTACIÓN				4.329.790
1.	KANPO ZERBITZUAK <i>SERVICIOS EXTERIORES</i>			4.297.790
620	Ekitaldiko gastuak, ikerketa eta garapenerako. <i>Gastos en investigación y desarrollo del ejercicio.</i>		11.366	
621	Errentamenduak eta kanonak. <i>Arrendamientos y cánones.</i>		215.488	
6213	Errentamenduak, makineria eta aparatoenak. <i>Arrendamientos de maquinaria y aparatos.</i>		210.752	
1	Errentamenduak, makineria eta aparatuenak. <i>Arrendamientos de maquinaria y aparatos.</i>	210.752		
6214	Errentamenduak, tresna eta erremintenak. <i>Arrendamientos de instrumental y utillaje.</i>		4.736	
622	Konponketak eta kontserbazioa. <i>Reparaciones y conservación.</i>		1.974.912	
6222	Instalazio teknikoak. <i>Instalaciones técnicas.</i>		4.736	
6223	Makineria eta aparatuak. <i>Maquinaria y aparatos.</i>		644.096	
1	Makineria eta aparatuak. <i>Maquinaria y aparatos.</i>	644.096		
6224	Tresna eta erreminta. <i>Instrumental y utillaje.</i>		55.885	
6225	Bestelako instalazioak. <i>Otras instalaciones.</i>		1.212.416	
1	Bestelako instalazioak. <i>Otras instalaciones.</i>	1.212.416		
6226	Altzariak. <i>Mobiliario.</i>		51.149	
6227	Ekipoak, informazioa prozesatzeko. <i>Equipos para procesos de información.</i>		947	
6228	Garraio osagaiak. <i>Elementos de transporte.</i>		5.683	
623	Zerbitzuak, profesional independenteenak. <i>Servicios de profesionales independientes.</i>		98.509	
6230	Zerbitzuak, profesional independenteenak. <i>Servicios de profesionales independientes.</i>		947	
6231	Azterlanak eta irizpenak. <i>Estudios y dictámenes.</i>		97.562	
624	Garraioak. <i>Transportes.</i>		947	
625	Aseguru-sariak. <i>Primas de seguros.</i>		947	
6259	Bestelako aseguru sariak. <i>Otras primas de seguros.</i>		947	
627	Publizitatea, propaganda eta harreman publikoak. <i>Publicidad, propaganda y relaciones públicas.</i>		21.312	
6270	Publizitatea eta propaganda. <i>Publicidad y propaganda.</i>		947	
6275	Protokolo eta ordezkartza arretak. <i>Atenciones protocolarias y representación.</i>		20.365	
628	Hornidurak. <i>Suministros.</i>		1.413.335	

Euro / Euros

GASTUAK GASTOS		PARTIDA PARTIDA	KONTUA CUENTA	EPIGRAFEA EPIGRAFE
6280	Energia elektrikoa. <i>Energía eléctrica.</i>		1.330.929	
1	Energia elektrikoa. <i>Energía eléctrica.</i>	1.330.929		
6281	Ura. <i>Agua.</i>		71.040	
6282	Gasa. <i>Gas.</i>		10.419	
6289	Bestelako hornidurak. <i>Otros suministros.</i>		947	
629	Bestelako zerbitzuak. Otros servicios.		560.974	
6290	Bulego-gastuak. <i>Gastos de oficina.</i>		9.472	
6291	Komunikazioak. <i>Comunicaciones.</i>		215.962	
1	Komunikazioak. <i>Comunicaciones.</i>	215.962		
6293	Bidaia-gastuak. <i>Gastos de viaje.</i>		41.677	
6294	Bilera, hitzaldi eta ikastaro gastuak. <i>Gastos de reuniones, conferencias y cursos.</i>		44.518	
6297	Gastuak, inbentariagarriak ez diren material informatikoarenak. <i>Gastos de material informático no inventariable.</i>		4.736	
6298	Liburu eta bestelako argitalpen gastuak. <i>Gastos de libros y otras publicaciones.</i>		132.608	
6299	Bestelako hainbat zerbitzu. <i>Otros servicios diversos.</i>		112.001	
2.	ZERGAK TRIBUTOS			32.000
GASTUAK GUZTIRA TOTAL GASTOS				148.128.531

Euro / Euros

DIRU-SARRERAK INGRESOS		PARTIDA PARTIDA	KONTUA CUENTA	EPIGRAFEA EPIGRAFE
I.	NEGOZIO-KOPURUAREN ZENBATEKO NETOA IMPORTE NETO DE LA CIFRA DE NEGOCIOS			144.681.449
2.	ZERBITZU-PRESTAZIOAK, EAEKO ARLO PUBLIKOARI <i>PRESTACIONES DE SERVICIOS AL SECTOR PÚBLICO DE LA CAE</i>			143.441.988
704	Osasun Sistema Nazionaleko entitate edo erakundeekin hitzartuak. Concertados con entidades u organismos del Sistema Nacional de Salud.		143.441.988	
7040	Ospitalizazioa. <i>Hospitalización.</i>		77.527.900	
1	Ospitalizazioa. <i>Hospitalización.</i>	77.527.900		
7045	Larrialdiak. <i>Urgencias.</i>		9.722.633	
1	Larrialdiak. <i>Urgencias.</i>	9.722.633		
7046	Kanpo kontsultak. <i>Consultas externas.</i>		23.597.487	
1	Kanpo kontsultak. <i>Consultas externas.</i>	23.597.487		
7049	Bestelako zerbitzuak, ospitalizazio gabekoak. <i>Otros servicios de no hospitalización.</i>		32.593.968	
1	Bestelako zerbitzuak, ospitalizazio gabekoak. <i>Otros servicios de no hospitalización.</i>	32.593.968		

Euro / Euros

DIRU-SARRERAK INGRESOS		PARTIDA PARTIDA	KONTUA CUENTA	EPIGRAFEA EPIGRAFE
3.	ZERBITZU-PRESTAZIOAK, BESTELAKO ERAKUNDEI PRESTACIONES DE SERVICIOS A OTRAS ENTIDADES			1.239.461
700	Zerbitzu-prestazioak partikularrei. Prestaciones de servicios a particulares.		67.376	
7000	Ospitalizazioa. Hospitalización.		45.318	
7005	Larrialdiak. Urgencias.		17.472	
7006	Kanpo kontsultak. Consultas externas.		1.856	
7009	Bestelako zerbitzuak, ospitalizazio gabekoak. Otros servicios de no hospitalización.		2.730	
701	Aseguru erakunde pribatuekin hitzartuak. Concertados con entidades aseguradoras privadas.		699.207	
7010	Ospitalizazioa. Hospitalización.		296.260	
7015	Larrialdiak. Urgencias.		332.623	
7016	Kanpo kontsultak. Consultas externas.		16.052	
7019	Bestelako zerbitzuak, ospitalizazio gabekoak. Otros servicios de no hospitalización.		54.272	
702	Gizarte Segurantzaren baltzu laguntzaile eta Lan-Istripu Mutuekin hitzartuak. Concertados con Mutuas de Accidentes de Trabajo y empresas colaboradoras de la S.S.		413.474	
7020	Ospitalizazioa. Hospitalización.		188.916	
7025	Larrialdiak. Urgencias.		189.287	
7026	Kanpo kontsultak. Consultas externas.		19.874	
7029	Bestelako zerbitzuak, ospitalizazio gabekoak. Otros servicios de no hospitalización.		15.397	
706	Bestelako entitate eta erakunde publikoekin hitzartuak. Concertados con otras entidades y organismos públicos.		59.404	
7060	Ospitalizazioa. Hospitalización.		17.690	
7065	Larrialdiak. Urgencias.		19.765	
7066	Kanpo kontsultak. Consultas externas.		5.023	
7069	Bestelako zerbitzuak, ospitalizazio gabekoak. Otros servicios de no hospitalización.		16.926	
IV.	USTIAPENENKO BESTELAKO DIRU-SARRERAK OTROS INGRESOS DE EXPLOTACIÓN			327.398
750	Diru-sarrerak iharduera osagarriengatik. Ingresos por actividades complementarias.		2.000	
752	Diru-sarrerak, errentamenduengatik. Ingresos por arrendamientos.		57.200	
756	Diru-sarrerak ikerketa zerbitzuak prestatzeagatik. Ingresos por prestación de servicios de investigación.		260.000	
1	Diru-sarrerak ikerketa zerbitzuak prestatzeagatik. Ingresos por prestación de servicios de investigación.	260.000		
759	Diru-sarrerak, hainbat zerbitzuengatik. Ingresos por servicios diversos.		8.198	
VI.	DIRU-SARRERA FINANTZARIOAK INGRESOS FINANCIEROS			463.242
3.	BESTELAKO INTERESAK ETA DIRU-SARRERA ASIMILATUAK OTROS INTERESES E INGRESOS ASIMILADOS			463.242

Euro / Euros

DIRU-SARRERAK INGRESOS		PARTIDA PARTIDA	KONTUA CUENTA	EPIGRAFEA EPIGRAFE
VII.	APARTEKO MOZKINAK BENEFICIOS EXTRAORDINARIOS			2.656.442
2.	KAPITAL DIRU-LAGUNTZAK, EKITALDIKO EMAITZARI ESLEITUTAKOAK SUBVENCIONES DE CAPITAL TRANSFERIDAS AL RESULTADO DEL EJERCICIO			2.656.442
DIRU-SARRERAK GUZTIRA TOTAL INGRESOS				148.128.531

Hospital Txagorritxu - Txagorritxuko Ospitalea

AURREIKUSITAKO BALANTZEA
BALANCE PREVISIONAL

Euro / Euros

AKTIBO ACTIVO	2008	2007	PASIBO PASIVO	2008	2007
B) Ibilgetua Inmovilizado	45.579.194	40.786.968	A) Fondo propioak Fondos propios	(113.502)	(113.502)
II. Ibilgetze inmaterialak <i>Inmovilizaciones inmatrimales</i>	33.443.212	27.924.410	I. Kapital harpidetua <i>Capital suscrito</i>	623.718	623.718
III. Ibilgetze materialak <i>Inmovilizaciones materiales</i>	12.059.924	12.786.500	V. Aurreko ekitaldietako emaitzak <i>Resultados de ejercicios anteriores</i>	(737.220)	(737.220)
IV. Ibilgetze finantzarioak <i>Inmovilizaciones financieras</i>	76.058	76.058	C) Diru-sarrerak, hainbat ekitalditan banatzekoa Ingresos a distribuir en varios ejercicios	46.005.319	41.213.093
D) Aktibo zirkulatzailea Activo circulante	20.767.982	20.767.982	D) Hornidurak, arrisku eta gastuetarako Provisiones para riesgos y gastos	249.095	249.095
II. Izakinak <i>Existencias</i>	2.874.601	2.874.601	F) Hartzekodunak, epe laburrera Acreedores a corto plazo	20.206.264	20.206.264
III. Zordunak <i>Deudores</i>	15.264.302	15.264.302			
IV. Inbertsio finantzario iragankorrak <i>Inversiones financieras temporales</i>	193.834	193.834			
VI. Altxortegia <i>Tesorería</i>	2.435.245	2.435.245			
AKTIBO GUZTIRA TOTAL ACTIVO	66.347.176	61.554.950	PASIBO GUZTIRA TOTAL PASIVO	66.347.176	61.554.950

Hospital Txagorritxu - Txagorritxuko Ospitalea

AURREIKUSITAKO FINANTZAKETA TAULA
CUADRO DE FINANCIACION PREVISIONAL

Euro / Euros

APLIKAZIOAK APLICACIONES			2008	2007	JATORRIAK ORIGENES			2008	2007
1. Baliabideak, eragiketetan aplikatutakoak <i>Recursos aplicados en las operaciones</i>			----	----	1. Baliabideak, eragiketetan sortutakoak <i>Recursos procedentes de las operaciones</i>			----	----
3. Ibilgetua erosi <i>Adquisiciones de inmovilizado</i>			7.448.668	4.468.848	3. Diru-sarrerak, hainbat ekitalditan banatzeko <i>Ingresos a distribuir en varios ejercicios</i>			7.448.668	4.468.848
a) Ibilgetze inmaterialak <i>Inmovilizaciones inmatrimales</i>			6.172.000	1.396.000	a) Kapital diru-laguntzak <i>Subvenciones de capital</i>			7.448.668	4.468.848
b) Ibilgetze materialak <i>Inmovilizaciones materiales</i>			1.276.668	3.072.848					
			7.448.668	4.468.848				7.448.668	4.468.848
			----	----				----	----
			----	----				----	----
			----	----				----	----

KAPITAL ZIRKULATZAILEAREN ALDAKETA VARIACION DEL CAPITAL CIRCULANTE			2008	2007
3. Zordunak <i>Deudores</i>			----	----
4. Hartzekodunak <i>Acreedores</i>			----	----
7. Altxortegia <i>Tesorería</i>			----	----
			----	----
			----	----

Hospital Txagorritxu - Txagorritxuko Ospitalea

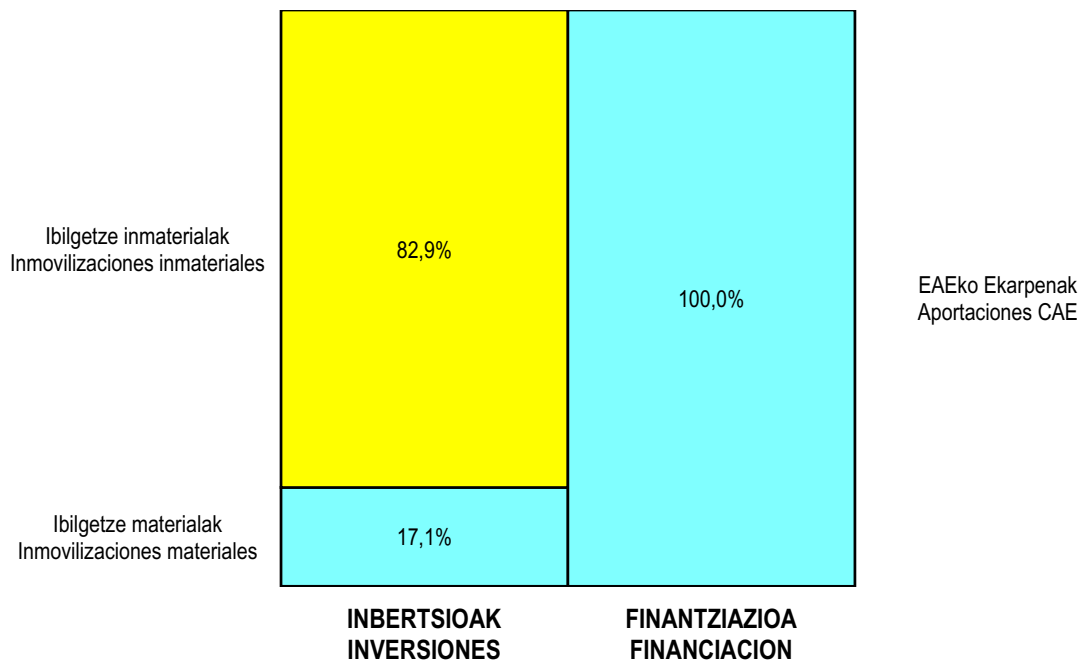
AURREIKUSITAKO GALDU-IRABAZIEN KONTUA
CUENTA DE PERDIDAS Y GANANCIAS PREVISIONAL

Euro / Euros

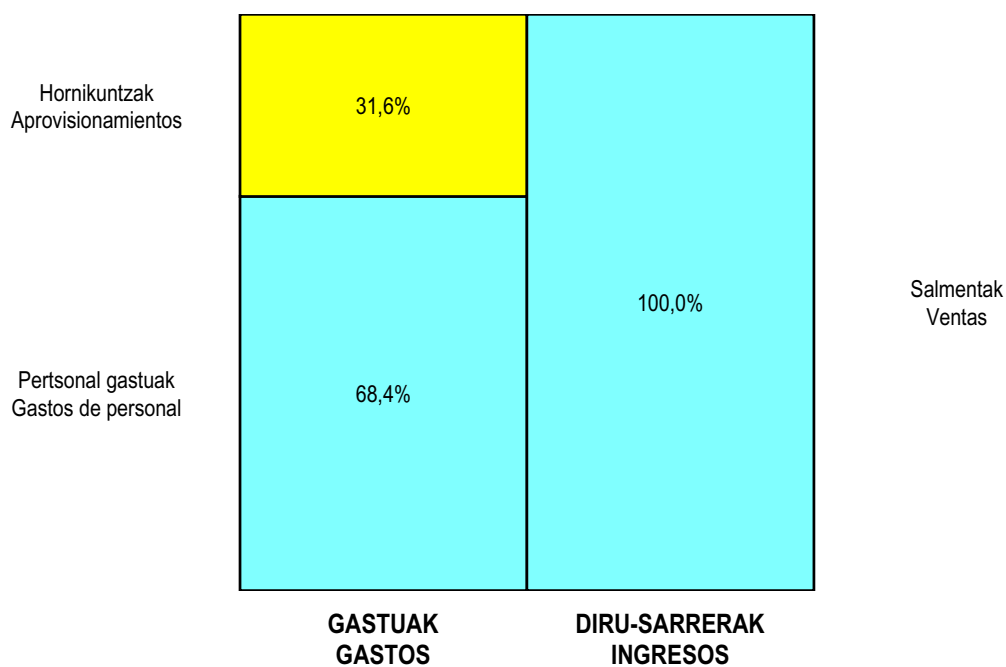
ZOR DEBE	2008	2007	HARTZEKO HABER	2008	2007
A) GASTUAK GASTOS			B) DIRU-SARRERAK INGRESOS		
2. Hornikuntzak <i>Aprovisionamientos</i>	44.530.137	38.938.416	1. Negozio-zifraren zenbateko garbia <i>Importe neto de la cifra de negocios</i>	144.681.449	130.479.943
3. Pertsonal gastuak <i>Gastos de personal</i>	96.588.737	88.371.121	4. Ustiapeneko bestelako diru-sarrerak <i>Otros ingresos de explotación</i>	327.398	300.494
4. Zuzkidurak, ibilgetuaren amortizazioetarako <i>Dotaciones para amortizaciones de inmovilizado</i>	2.656.442	3.031.027			
5. Trafiko-horniduretako aldaketa <i>Variación de las provisiones de tráfico</i>	23.425	115.000			
6. Ustiapeneko bestelako gastuak <i>Otros gastos de explotación</i>	4.329.790	3.565.900			
I. USTIAPENeko MOZKINA BENEFICIO DE EXPLOTACIÓN	----	----	I. USTIAPENeko GALERAK PÉRDIDAS DE EXPLOTACIÓN	3.119.684	3.241.027
II. EMAITZA FINANTZARIO POSITIBOAK RESULTADOS FINANCIEROS POSITIVOS	463.242	210.000	7. Bestelako interesak eta diru-sarrera asimilatuak <i>Otros intereses e ingresos asimilados</i>	463.242	210.000
III. MOZKINAK, IHARDUERA ARRUNTETAKOAK BENEFICIOS DE LAS ACTIVIDADES ORDINARIAS	----	----	II. EMAITZA FINANTZARIO NEGATIBOAK RESULTADOS FINANCIEROS NEGATIVOS	----	----
IV. EMAITZA BEREZI POSITIBOAK RESULTADOS EXTRAORDINARIOS POSITIVOS	2.656.442	3.031.027	III. GALERAK, IHARDUERA ARRUNTETAKOAK PÉRDIDAS DE LAS ACTIVIDADES ORDINARIAS	2.656.442	3.031.027
V. ZERGA AURREKO MOZKINAK BENEFICIOS ANTES DE IMPUESTOS	----	----	11. Kap.diru-lag. ta ekit. emaitz. esleit. beste batzuk <i>Subv. cap. y otras transf. al rtdo. del ejercicio</i>	2.656.442	3.031.027
VI. EKITALDIKO EMAITZA (MOZKINAK) RESULTADO DEL EJERCICIO (BENEFICIOS)	----	----	IV. EMAITZA BEREZI NEGATIBOAK RESULTADOS EXTRAORDINARIOS NEGATIVOS	----	----
			V. ZERGA AURREKO GALERAK PÉRDIDAS ANTES DE IMPUESTOS	----	----
			VI. EKITALDIKO EMAITZA (GALERAK) RESULTADO DEL EJERCICIO (PÉRDIDAS)	----	----

Hospital Txagorritxu - Txagorritxuko Ospitalea

KAPITAL AURREKONTUA PRESUPUESTO DE CAPITAL



USTIAPEN AURREKONTUA PRESUPUESTO DE EXPLOTACIÓN





Deba Garaiko Ospitalea
Hospital Alto Deba



Hospital Alto Deba - Deba Garaiko Ospitalea

KAPITAL AURREKONTUA
PRESUPUESTO DE CAPITAL

Euro / Euros

INBERTSIOAK INVERSIONES		PARTIDA PARTIDA	KONTUA CUENTA	EPIGRAFEA EPIGRAFE
III.	IBILGETUAREN EROSKETAK ADQUISICIONES DE INMOVILIZADO			4.372.628
2.	IBILGETZE MATERIALAK INMOVILIZACIONES MATERIALES			4.372.628
221	Eraikinak. Construcciones.		28.000	
2210	Erabilpen klinikoa. De uso clínico.		28.000	
223	Makineria eta aparatuak. Maquinaria y aparatos.		70.798	
2230	Makineria, erabilpen klinikorako . Maquinaria de uso clínico.		70.798	
1	Makineria, erabilpen klinikorako. Maquinaria de uso clínico.	70.798		
224	Tresna eta erreminta. Instrumental y utillaje.		2.500	
2240	Tresna eta erreminta erabilpen klinikorako. Instrumental y utillaje de uso clínico.		2.500	
225	Bestelako instalazioak. Otras instalaciones.		15.300	
2250	Instalazioak hartze eta banaketarako. Instalaciones para recepción y distribución.		15.300	
226	Altzariak. Mobiliario.		42.000	
2260	Erabilpen klinikorako altzariak. Mobiliario de uso clínico.		42.000	
227	Ekipoak, informazioa prozesatzeko. Equipos para procesos de información.		5.000	
231	Bideango eraikinak. Construcciones en curso.		4.209.030	
1	Ospitale berria. Nuevo Hospital.	631.058		
.	Lehendik agindutako gastua. Gasto comprometido en años anteriores.			
.	Osasun eta Gizarte Zerbitzuen Azpiegiturarako Funtza (2007-2011). Fondo de Infraestructuras Sanitarias y Servicios Sociales (2007-2011).			
.	Aurrerako konpromisoak / Compromisos futuros 2009 : 5.935 M ; 2010 : 5.935 M ; 2011 : 5.935 M ; 2012 /...: 6.795 M			
2	Instalazioak eta azpiegiturak. Instalaciones e infraestructuras.	194.400		
3	Ospitale berria (ohiko aurrekontua). Nuevo hospital (presupuesto ordinario).	3.383.572		
INBERTSIOAK GUZTIRA TOTAL INVERSIONES				4.372.628

Euro / Euros

FINANTZIAZIOA FINANCIACIÓN		PARTIDA PARTIDA	KONTUA CUENTA	EPIGRAFEA EPIGRAFE
II.	AKZIODUNEN EKARPENAK APORTACIONES DE ACCIONISTAS			4.372.628
1.	EAEKO ARLO PUBLIKOA SECTOR PÚBLICO DE LA CAE			4.372.628
130	Kapital diru-laguntza ofizialak. Subvenciones oficiales de capital.		4.372.628	
1300	Kapital diru-laguntza ofizialak. EAEko Administrazioa. Subvenciones oficiales de capital. Administración de la CAE		4.372.628	

Euro / Euros

FINANTZIAZIOA FINANCIACIÓN		PARTIDA PARTIDA	KONTUA CUENTA	EPIGRAFEA EPIGRAFE
1	Inbertsioak finantzatzeko EAetik, Osasun Saitetik, jasoko direnak. <i>A recibir de la CAE, Departamento de Sanidad, para financiar inversiones.</i>	3.741.570		
2	Inbertsioak finantzatzeko EAetik, (OGZAF), jasoko direnak. <i>A recibir de la CAE, (FISSS), para financiar inversiones.</i>	631.058		
FINANTZIAZIOA GUZTIRA TOTAL FINANCIACIÓN				4.372.628

Hospital Alto Deba - Deba Garaiko Ospitalea

USTIAPEN AURREKONTUA
PRESUPUESTO DE EXPLOTACION

Euro / Euros

GASTUAK GASTOS		PARTIDA PARTIDA	KONTUA CUENTA	EPIGRAFEA EPIGRAFE
II. HORNIKUNTZAK APROVISIONAMIENTOS				4.827.704
1. EROSKETAK COMPRAS				3.363.033
600	Erosketak: Farmazi-produktuak. Compras de productos farmacéuticos.		769.024	
601	Erosketak: kontsumorako osasun materialak. Compras de material sanitario de consumo.		2.127.007	
602	Erosketak: Tresna eta erreminta txikiak. Compras de instrumental y pequeño utillaje.		99.376	
603	Erosketak: Elikagaiak. Compras de productos alimenticios.		171.211	
604	Erosketak: Jantzi, lenteria eta oinetakoak. Compras de vestuario, lencería y calzado.		13.776	
605	Erosketak: Bestelako hornikuntzak. Compras de otros aprovisionamientos.		182.639	
6051	Erosketak: Erregaiak. Compras de Combustibles.		1.518	
6052	Erosketak: Ordezka piezak. Compras de Repuestos.		10.220	
6053	Erosketak: Konponketa eta kontserbazioarako materialak. Compras de Materiales para reparaciones y conservación.		51.853	
6054	Erosketak: Garbitzeko materiala. Compras de Material de limpieza y aseo.		34.478	
6057	Erosketak: Inbentariagarria den material informatikoa. Compras de material informático inventariable.		24.715	
6058	Erosketak: Bulegorako materialak eta bestelakoak. Compras de Materiales de oficina y diversos.		59.855	
2. BESTELAKO BALTZUEK EGINDAKO LANAK TRABAJO REALIZADOS POR OTRAS EMPRESAS				1.464.671
606	Zerbitzu asistentzialak, profesionalak eta bestelako baltzuek eskainitakoak. Servicios asistenciales prestados por profesionales y otras empresas.		408.252	
1	Zerbitzu asistentzialak, profesionalak eta bestelako baltzuek eskainitakoak. Servicios asistenciales prestados por profesionales y otras empresas.	408.252		
607	Bestelako baltzu eta profesionalak egindako lanak. Trabajos realizados por otras empresas o profesionales.		1.056.419	
6070	Garbitegia. Lavandería.		207.076	
6071	Garbiketa. Limpieza.		712.560	
6072	Segurtasuna. Seguridad.		79.063	
6079	Bestelako lanak eta zerbitzuak. Otros trabajos y servicios.		57.720	
III. PERTSONAL-GASTUAK GASTOS DE PERSONAL				20.331.655
640	Soldata eta alokairuak. Sueldos y salarios.		16.098.536	
6400	Osasun lizentziadunak. De licenciados sanitarios.		6.486.160	
6401	Osasun teknikoak. De técnicos sanitarios.		5.081.105	
6402	Osasun laguntzaileak. De auxiliares sanitarios.		1.897.795	
6405	Zuzendaritza. De dirección.		230.908	

Euro / Euros

GASTUAK GASTOS		PARTIDA PARTIDA	KONTUA CUENTA	EPIGRAFEA EPIGRAFE
6406	Administrazioa. <i>De administración.</i>		1.140.930	
6407	Eskuzko eta lanbideak. <i>De manuales y oficios.</i>		614.346	
6408	Ez gaituak. <i>De no cualificados.</i>		647.292	
642	Gizarte segurantza, baltzuren kargurako. <i>Seguridad social a cargo de la empresa.</i>		3.896.063	
643	Ekarpenak, pentsioak osatzeko sistemetarako. <i>Aportaciones a sistemas complementarios de pensiones.</i>		327.912	
646	Konpentzazioa epaimahaietara joateagatik. <i>Compensación de asistencia a tribunales.</i>		8.953	
649	Bestelako gastu sozialak. <i>Otros gastos sociales.</i>		191	
IV.	AMORTIZAZIOAK AMORTIZACIONES			485.318
681	Amortizazioa, ibilgetu inmaterialarena. <i>Amortización del inmovilizado inmaterial.</i>		4.974	
682	Amortizazioa, ibilgetu materialarena. <i>Amortización del inmovilizado material.</i>		480.344	
V.	TRAFIKO-HORNIDUREN ALDAKETA VARIACIÓN DE LAS PROVISIONES DE TRÁFICO			2.968
VI.	USTIAPENENKO BESTE ZENBAIT GASTU OTROS GASTOS DE EXPLOTACIÓN			846.637
1.	KANPO ZERBITZUAK <i>SERVICIOS EXTERIORES</i>			842.882
621	Errentamenduak eta kanonak. <i>Arrendamientos y cánones.</i>		31.970	
6211	Errentamenduak, eraikuntzenak. <i>Arrendamientos de construcciones.</i>		31.970	
622	Konponketak eta kontserbazioa. <i>Reparaciones y conservación.</i>		274.870	
6221	Eraikinak. <i>Construcciones.</i>		274.870	
1	Eraikinak. <i>Construcciones.</i>	274.870		
623	Zerbitzuak, profesional independenteenak. <i>Servicios de profesionales independientes.</i>		66.283	
6230	Zerbitzuak, profesional independenteenak. <i>Servicios de profesionales independientes.</i>		66.283	
624	Garraioak. <i>Transportes.</i>		24.559	
627	Publizitatea, propaganda eta harreman publikoak. <i>Publicidad, propaganda y relaciones públicas.</i>		14.461	
6270	Publizitatea eta propaganda. <i>Publicidad y propaganda.</i>		14.461	
628	Hornidurak. <i>Suministros.</i>		246.520	
6280	Energia elektrikoa. <i>Energía eléctrica.</i>		246.520	
1	Energia elektrikoa. <i>Energía eléctrica.</i>	246.520		
629	Bestelako zerbitzuak. <i>Otros servicios.</i>		184.219	
6290	Bulego-gastuak. <i>Gastos de oficina.</i>		184.219	
2.	ZERGAK <i>TRIBUTOS</i>			3.755
GASTUAK GUZTIRA TOTAL GASTOS				26.494.282

DIRU-SARRERAK INGRESOS		PARTIDA PARTIDA	KONTUA CUENTA	EPIGRAFEA EPIGRAFE
I.	NEGOZIO-KOPURUAREN ZENBATEKO NETOA IMPORTE NETO DE LA CIFRA DE NEGOCIOS			25.898.303
2.	ZERBITZU-PRESTAZIOAK, EAEKO ARLO PUBLIKOARI PRESTACIONES DE SERVICIOS AL SECTOR PÚBLICO DE LA CAE			25.557.745
	704 Osasun Sistema Nazionaleko entitate edo erakundeekin hitzartuak. Concertados con entidades u organismos del Sistema Nacional de Salud.		25.557.745	
	7040 Ospitalazioa. Hospitalización.		12.611.797	
	1 Ospitalazioa. Hospitalización.	12.611.797		
	7045 Larrialdiak. Urgencias.		3.319.148	
	1 Larrialdiak. Urgencias.	3.319.148		
	7046 Kanpo kontsultak. Consultas externas.		6.582.592	
	1 Kanpo kontsultak. Consultas externas.	6.582.592		
	7049 Bestelako zerbitzuak, ospitalizazio gabekoak. Otros servicios de no hospitalización.		3.044.208	
	1 Bestelako zerbitzuak, ospitalizazio gabekoak. Otros servicios de no hospitalización.	3.044.208		
3.	ZERBITZU-PRESTAZIOAK, BESTELAKO ERAKUNDEI PRESTACIONES DE SERVICIOS A OTRAS ENTIDADES			340.558
	700 Zerbitzu-prestazioak partikularrei. Prestaciones de servicios a particulares.		22.374	
	7000 Ospitalazioa. Hospitalización.		13.973	
	7005 Larrialdiak. Urgencias.		7.951	
	7006 Kanpo kontsultak. Consultas externas.		99	
	7009 Bestelako zerbitzuak, ospitalizazio gabekoak. Otros servicios de no hospitalización.		351	
	701 Aseguru erakunde pribatuekin hitzartuak. Concertados con entidades aseguradoras privadas.		175.199	
	7010 Ospitalazioa. Hospitalización.		66.931	
	7015 Larrialdiak. Urgencias.		100.597	
	7016 Kanpo kontsultak. Consultas externas.		513	
	7019 Bestelako zerbitzuak, ospitalizazio gabekoak. Otros servicios de no hospitalización.		7.158	
	702 Gizarte Segurantzaren baltzu laguntzaile eta Lan-Istripu Mutuekin hitzartuak. Concertados con Mutuas de Accidentes de Trabajo y empresas colaboradoras de la S.S.		124.228	
	7020 Ospitalazioa. Hospitalización.		31.072	
	7025 Larrialdiak. Urgencias.		89.934	
	7026 Kanpo kontsultak. Consultas externas.		2.006	
	7029 Bestelako zerbitzuak, ospitalizazio gabekoak. Otros servicios de no hospitalización.		1.216	
	706 Bestelako entitate eta erakunde publikoekin hitzartuak. Concertados con otras entidades y organismos públicos.		18.757	
	7060 Ospitalazioa. Hospitalización.		8.101	
	7065 Larrialdiak. Urgencias.		8.277	

Euro / Euros

DIRU-SARRERAK INGRESOS		PARTIDA PARTIDA	KONTUA CUENTA	EPIGRAFEA EPIGRAFE
7066	Kanpo kontsultak. <i>Consultas externas.</i>		1.025	
7069	Bestelako zerbitzuak, ospitalizazio gabekoak. <i>Otros servicios de no hospitalización.</i>		1.354	
IV.	USTIAPENENKO BESTELAKO DIRU-SARRERAK OTROS INGRESOS DE EXPLOTACIÓN			36.700
750	Diru-sarrerak iharduera osagarriengatik. <i>Ingresos por actividades complementarias.</i>		21.000	
754	Diru-sarrerak irakaskuntza zerbitzuak prestatzeagatik. <i>Ingresos por prestación de servicios docentes.</i>		15.200	
759	Diru-sarrerak, hainbat zerbitzuengatik. <i>Ingresos por servicios diversos.</i>		500	
VI.	DIRU-SARRERA FINANTZARIOAK INGRESOS FINANCIEROS			73.961
3.	BESTELAKO INTERESAK ETA DIRU-SARRERA ASIMILATUAK <i>OTROS INTERESES E INGRESOS ASIMILADOS</i>			73.961
VII.	APARTEKO MOZKINAK BENEFICIOS EXTRAORDINARIOS			485.318
2.	KAPITAL DIRU-LAGUNTZAK, EKITALDIKO EMAITZARI ESLEITUTAKOAK <i>SUBVENCIONES DE CAPITAL TRANSFERIDAS AL RESULTADO DEL EJERCICIO</i>			485.318
DIRU-SARRERAK GUZTIRA TOTAL INGRESOS				26.494.282

Hospital Alto Deba - Deba Garaiko Ospitalea

AURREIKUSITAKO BALANTZEA
BALANCE PREVISIONAL

Euro / Euros

AKTIBO ACTIVO	2008	2007	PASIBO PASIVO	2008	2007
B) Ibilgetua Inmovilizado	12.893.919	9.006.609	A) Fondo propioak Fondos propios	35.596	35.596
II. Ibilgetze inmaterialak <i>Inmovilizaciones inmatrimales</i>	1.419	6.393	I. Kapital harpidetua <i>Capital suscrito</i>	244.360	244.360
III. Ibilgetze materialak <i>Inmovilizaciones materiales</i>	12.890.244	8.997.960	V. Aurreko ekitaldietako emaitzak <i>Resultados de ejercicios anteriores</i>	(208.764)	(208.764)
IV. Ibilgetze finantzarioak <i>Inmovilizaciones financieras</i>	2.256	2.256	C) Diru-sarrerak, hainbat ekitalditan banatzekoa Ingresos a distribuir en varios ejercicios	12.949.191	9.061.881
D) Aktibo zirkulatuak Activo circulante	4.688.834	4.688.834	F) Hartzekodunak, epe laburrera Acreedores a corto plazo	4.597.966	4.597.966
II. Izakinak <i>Existencias</i>	390.817	390.817			
III. Zordunak <i>Deudores</i>	3.585.750	3.585.750			
IV. Inbertsio finantzario iragankorrak <i>Inversiones financieras temporales</i>	32.240	32.240			
VI. Altxortegia <i>Tesorería</i>	680.027	680.027			
AKTIBOA GUZTIRA TOTAL ACTIVO	17.582.753	13.695.443	PASIBOA GUZTIRA TOTAL PASIVO	17.582.753	13.695.443

Hospital Alto Deba - Deba Garaiko Ospitalea

AURREIKUSITAKO FINANTZAKETA TAULA
CUADRO DE FINANCIACION PREVISIONAL

Euro / Euros

APLIKAZIOAK APLICACIONES			2008	2007	JATORRIAK ORÍGENES			2008	2007
1. Ballabideak, eragiketetan aplikatutakoak <i>Recursos aplicados en las operaciones</i>			----	----	1. Ballabideak, eragiketetan sortutakoak <i>Recursos procedentes de las operaciones</i>			----	----
3. Ibilgetua erosi <i>Adquisiciones de inmovilizado</i>			4.372.628	3.935.598	3. Diru-sarrerak, hairbat ekitalditan banatzeko <i>Ingresos a distribuir en varios ejercicios</i>			4.372.628	3.935.598
b) Ibilgetze materialak <i>Inmovilizaciones materiales</i>			4.372.628	3.935.598	a) Kapital diru-laguntzak <i>Subvenciones de capital</i>			4.372.628	3.935.598
APLIKAZIOAK GUZTIRA TOTAL APLICACIONES			4.372.628	3.935.598	JATORRIAK GUZTIRA TOTAL ORÍGENES			4.372.628	3.935.598
APLIKAZIOEN GAINEKO JATORRIEN SOBERA EXCESO DE ORÍGENES SOBRE APLICACIONES			----	----	JATORRIEN GAINEKO APLIKAZIOEN SOBERA EXCESO DE APLICACIONES SOBRE ORÍGENES			----	----

KAPITAL ZIRKULATZAILEAREN ALDAKETA VARIACIÓN DEL CAPITAL CIRCULANTE			2008	2007
3. Zordunak <i>Deudores</i>			----	----
4. Hartzekodunak <i>Acreedores</i>			----	----
7. Altxortegia <i>Tesorería</i>			----	----
KAPITAL ZIRKULATZAILEAREN ALDAKETA GUZTIRA TOTAL VARIACION DEL CAPITAL CIRCULANTE			----	----

Hospital Alto Deba - Deba Garaiko Ospitalea

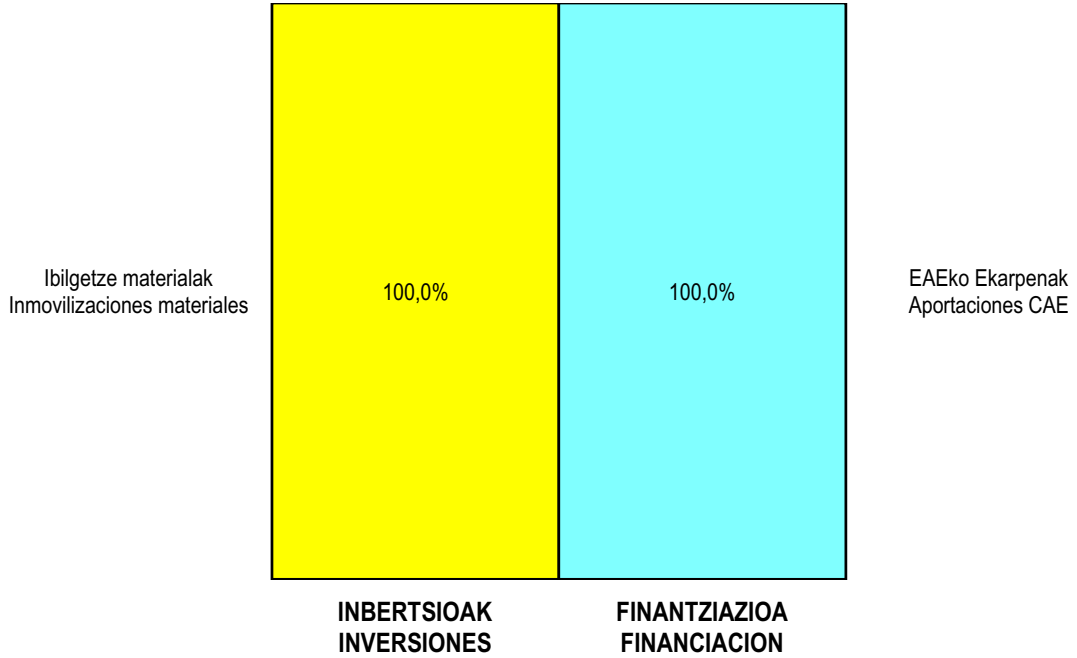
AURREIKUSITAKO GALDU-IRABAZIEN KONTUA
CUENTA DE PERDIDAS Y GANANCIAS PREVISIONAL

Euro / Euros

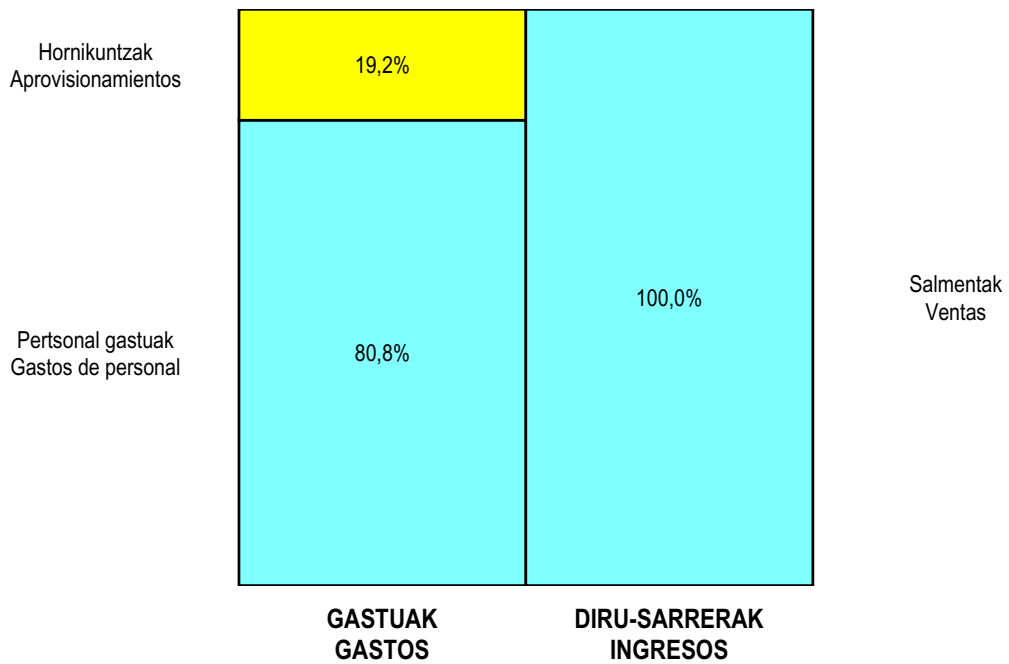
ZOR DEBE	2008	2007	HARTZEKO HABER	2008	2007
A) GASTUAK GASTOS			B) DIRU-SARRERAK INGRESOS		
2. Hornikuntzak <i>Aprovisionamientos</i>	4.827.704	4.225.556	1. Negozio-zifraren zenbateko garbia <i>Importe neto de la cifra de negocios</i>	25.898.303	23.221.083
3. Pertsonal gastuak <i>Gastos de personal</i>	20.331.655	18.358.648	4. Ustiapeneko bestelako diru-sarrerak <i>Otros ingresos de explotación</i>	36.700	45.625
4. Zuzkidurak, ibilgetuaren amortizazioetarako <i>Dotaciones para amortizaciones de inmovilizado</i>	485.318	576.993			
5. Trafiko-horniduretako aldaketa <i>Variación de las provisiones de tráfico</i>	2.968	(1.500)			
6. Ustiapeneko bestelako gastuak <i>Otros gastos de explotación</i>	846.637	716.804			
I. USTIAPENeko MOZKINA BENEFICIO DE EXPLOTACIÓN	----	----	I. USTIAPENeko GALERAK PÉRDIDAS DE EXPLOTACIÓN	559.279	609.793
			7. Bestelako interesak eta diru-sarrera asimilatuek <i>Otros intereses e ingresos asimilados</i>	73.961	36.800
II. EMAITZA FINANTZARIO POSITIBOAK RESULTADOS FINANCIEROS POSITIVOS	73.961	36.800	II. EMAITZA FINANTZARIO NEGATIBOAK RESULTADOS FINANCIEROS NEGATIVOS	----	----
III. MOZKINAK, IHARDUERA ARRUNTETAKOAK BENEFICIOS DE LAS ACTIVIDADES ORDINARIAS	----	----	III. GALERAK, IHARDUERA ARRUNTETAKOAK PÉRDIDAS DE LAS ACTIVIDADES ORDINARIAS	485.318	572.993
13. Gastu bereziak <i>Gastos extraordinarios</i>	----	100	11. Kap.diru-lag. ta ekit. emaitz. esleit. beste batzuek <i>Subv. cap. y otras transf. al rtdo. del ejercicio</i>	485.318	576.993
14. Gastu eta galerak, beste ekitaldi batzuetakoak <i>Gastos y pérdidas de otros ejercicios</i>	----	3.900			
IV. EMAITZA BEREZI POSITIBOAK RESULTADOS EXTRAORDINARIOS POSITIVOS	485.318	572.993	IV. EMAITZA BEREZI NEGATIBOAK RESULTADOS EXTRAORDINARIOS NEGATIVOS	----	----
V. ZERGA AURREKO MOZKINAK BENEFICIOS ANTES DE IMPUESTOS	----	----	V. ZERGA AURREKO GALERAK PÉRDIDAS ANTES DE IMPUESTOS	----	----
VI. EKITALDIKO EMAITZA (MOZKINAK) RESULTADO DEL EJERCICIO (BENEFICIOS)	----	----	VI. EKITALDIKO EMAITZA (GALERAK) RESULTADO DEL EJERCICIO (PÉRDIDAS)	----	----

Hospital Alto Deba - Deba Garaiko Ospitalea

**KAPITAL AURREKONTUA
PRESUPUESTO DE CAPITAL**



**USTIAPEN AURREKONTUA
PRESUPUESTO DE EXPLOTACIÓN**





**Arabako Ospitale Psikiatrikoa eta Ospitez Kanpoko
Osasun Mentala**

***Hospital Psiquiátrico y Salud Mental Extrahospitalaria de
Araba***



Salud Mental Extrahosp. Araba-Araba O.K.O. Mentala

KAPITAL AURREKONTUA
PRESUPUESTO DE CAPITAL

Euro / Euros

INBERTSIOAK INVERSIONES		PARTIDA PARTIDA	KONTUA CUENTA	EPIGRAFEA EPIGRAFE
III.	IBILGETUAREN EROSKETAK ADQUISICIONES DE INMOVILIZADO			498.188
2.	IBILGETZE MATERIALAK INMOVILIZACIONES MATERIALES			498.188
221	Eraikinak. Construcciones.		25.188	
2210	Erabilpen klinikoa. De uso clínico.		25.188	
223	Makineria eta aparatua. Maquinaria y aparatos.		30.000	
2230	Makineria, erabilpen klinikorako . Maquinaria de uso clínico.		30.000	
224	Tresna eta erreminta. Instrumental y utillaje.		10.000	
2240	Tresna eta erreminta erabilpen klinikorako. Instrumental y utillaje de uso clínico.		10.000	
225	Bestelako instalazioak. Otras instalaciones.		40.800	
2250	Instalazioak hartze eta banaketarako. Instalaciones para recepción y distribución.		40.800	
226	Altzariak. Mobiliario.		45.000	
2260	Erabilpen klinikorako altzariak. Mobiliario de uso clínico.		45.000	
231	Bideango eraikinak. Construcciones en curso.		347.200	
1	Instalazioak eta azpiegiturak. Instalaciones e infraestructuras.	97.200		
.	Osasun eta Gizarte Zerbitzuen Azpiegiturarako Funtza (2007-2011). Fondo de Infraestructuras Sanitarias y Servicios Sociales (2007-2011).			
.	Aurrerako konpromisoak / Compromisos futuros 2009 : 97 M ; 2010 : 97 M ; 2011 : 92 M ; 2012 /...: 100 M			
2	Osasun Mentaleko Zentro berria Lakua-Arriaga. Nuevo Centro de Salud Mental Lakua-Arriaga.	250.000		
.	Osasun eta Gizarte Zerbitzuen Azpiegiturarako Funtza (2007-2011). Fondo de Infraestructuras Sanitarias y Servicios Sociales (2007-2011).			
.	Aurrerako konpromisoak / Compromisos futuros 2009 : 500 M			
INBERTSIOAK GUZTIRA TOTAL INVERSIONES				498.188

Euro / Euros

FINANTZIAZIOA FINANCIACIÓN		PARTIDA PARTIDA	KONTUA CUENTA	EPIGRAFEA EPIGRAFE
II.	AKZIODUNEN EKARPENAK APORTACIONES DE ACCIONISTAS			498.188
1.	EAEKO ARLO PUBLIKOA SECTOR PÚBLICO DE LA CAE			498.188
130	Kapital diru-laguntza ofizialak. Subvenciones oficiales de capital.		498.188	
1300	Kapital diru-laguntza ofizialak. EAEko Administrazioa. Subvenciones oficiales de capital. Administración de la CAE		498.188	

Euro / Euros

FINANTZIAZIOA FINANCIACIÓN		PARTIDA PARTIDA	KONTUA CUENTA	EPIGRAFEA EPIGRAFE
1	Inbertsioak finantzatzeko EAetik, Osasun Saitetik, jasoko direnak. <i>A recibir de la CAE, Departamento de Sanidad, para financiar inversiones.</i>	150.988		
2	Inbertsioak finantzatzeko EAetik, (OGZAF), jasoko direnak. <i>A recibir de la CAE, (FISSS), para financiar inversiones.</i>	347.200		
FINANTZIAZIOA GUZTIRA TOTAL FINANCIACIÓN				498.188

Salud Mental Extrahosp. Araba-Araba O.K.O. Mentala

USTIAPEN AURREKONTUA
PRESUPUESTO DE EXPLOTACION

Euro / Euros

GASTUAK GASTOS		PARTIDA PARTIDA	KONTUA CUENTA	EPIGRAFEA EPIGRAFE
II. HORNIKUNTZAK APROVISIONAMIENTOS				2.119.549
1. EROSKETAK COMPRAS				1.238.419
600	Erosketak: Farmazi-produktuak. Compras de productos farmacéuticos.		594.363	
601	Erosketak: kontsumorako osasun materialak. Compras de material sanitario de consumo.		158.970	
602	Erosketak: Tresna eta erreminta txikiak. Compras de instrumental y pequeño utillaje.		48.259	
603	Erosketak: Elikagaiak. Compras de productos alimenticios.		98.164	
604	Erosketak: Jantzi, lentzeria eta oinetakoak. Compras de vestuario, lencería y calzado.		67.713	
605	Erosketak: Bestelako hornikuntzak. Compras de otros aprovisionamientos.		270.950	
6051	Erosketak: Erregaiak. Compras de Combustibles.		30	
6052	Erosketak: Ordezka piezak. Compras de Repuestos.		13.478	
6053	Erosketak: Konponketa eta kontserbazioarako materialak. Compras de Materiales para reparaciones y conservación.		90.278	
6054	Erosketak: Garbitzeko materiala. Compras de Material de limpieza y aseo.		89.295	
6057	Erosketak: Inbentariagarria den material informatikoa. Compras de material informático inventariable.		29.474	
6058	Erosketak: Bulegorako materialak eta bestelakoak. Compras de Materiales de oficina y diversos.		48.395	
2. BESTELAKO BALTZUEK EGINDAKO LANAK TRABAJOS REALIZADOS POR OTRAS EMPRESAS				881.130
606	Zerbitzu asistentzialak, profesionalak eta bestelako baltzuek eskainitakoak. Servicios asistenciales prestados por profesionales y otras empresas.		5.676	
607	Bestelako baltzu eta profesionalak egindako lanak. Trabajos realizados por otras empresas o profesionales.		875.454	
6070	Garbitegia. Lavandería.		162	
6071	Garbiketa. Limpieza.		288.395	
6072	Segurtasuna. Seguridad.		315.366	
6073	Zaharberritze. Restauración.		53.747	
6079	Bestelako lanak eta zerbitzuak. Otros trabajos y servicios.		217.784	
III. PERTSONAL-GASTUAK GASTOS DE PERSONAL				20.696.937
640	Soldata eta alokairuak. Sueldos y salarios.		14.287.583	
6400	Osasun lizentziadunak. De licenciados sanitarios.		2.716.754	
6401	Osasun teknikoak. De técnicos sanitarios.		3.249.468	
6402	Osasun laguntzaileak. De auxiliares sanitarios.		4.865.516	
6405	Zuzendaritza. De dirección.		235.247	

Euro / Euros

GASTUAK GASTOS		PARTIDA PARTIDA	KONTUA CUENTA	EPIGRAFEA EPIGRAFE
6406	Administrazioa. <i>De administración.</i>		1.021.877	
6407	Eskuzko eta lanbideak. <i>De manuales y oficios.</i>		2.060.995	
6408	Ez gaituak. <i>De no cualificados.</i>		137.726	
641	Kalteordainak. Indemnizaciones.		168.258	
6410	Langileen kalteordainak. <i>Indemnizaciones plantilla.</i>		15.198	
6412	Ordezkapenen kalteordainak. <i>Indemnizaciones sustituciones.</i>		153.060	
642	Gizarte segurantza, baltzuren kargurako. Seguridad social a cargo de la empresa.		6.041.230	
643	Ekarpenak, pentsioak osatzeko sistemetarako. Aportaciones a sistemas complementarios de pensiones.		132.122	
646	Konpentzazioa epaimahaietara joateagatik. Compensación de asistencia a tribunales.		5.624	
649	Bestelako gastu sozialak. Otros gastos sociales.		62.120	
IV.	AMORTIZAZIOAK AMORTIZACIONES			338.073
681	Amortizazioa, ibilgetu inmaterialarena. Amortización del inmovilizado inmaterial.		8.419	
682	Amortizazioa, ibilgetu materialarena. Amortización del inmovilizado material.		329.654	
VI.	USTIAPENEN BESTE ZENBAIT GASTU OTROS GASTOS DE EXPLOTACION			1.112.000
1.	KANPO ZERBITZUAK SERVICIOS EXTERIORES			1.086.250
621	Errentamenduak eta kanonak. Arrendamientos y cánones.		122.609	
6211	Errentamenduak, eraikuntzenak. <i>Arrendamientos de construcciones.</i>		36.065	
6212	Errentamenduak, instalazio teknikoak. <i>Arrendamientos de instalaciones técnicas.</i>		8.504	
6213	Errentamenduak, makineria eta aparatoak. <i>Arrendamientos de maquinaria y aparatos.</i>		27.740	
6215	Errentamenduak, bestelako instalazioak. <i>Arrendamientos de otras instalaciones.</i>		2.548	
6218	Errentamenduak, garraio-osagaiak. <i>Arrendamientos de elementos de transporte.</i>		22.817	
6219	Bestelako errentamendu eta kanonak. <i>Otros arrendamientos y cánones.</i>		24.935	
622	Konponketak eta kontserbazioa. Reparaciones y conservación.		293.323	
6221	Eraikinak. <i>Construcciones.</i>		208.531	
1	Eraikinak. <i>Construcciones.</i>	208.531		
6222	Instalazio teknikoak. <i>Instalaciones técnicas.</i>		22.347	
6223	Makineria eta aparatuak. <i>Maquinaria y aparatos.</i>		10.519	
6224	Tresna eta erreminta. <i>Instrumental y utillaje.</i>		5.098	
6225	Bestelako instalazioak. <i>Otras instalaciones.</i>		14.846	
6226	Altzariak. <i>Mobiliario.</i>		30.183	

Euro / Euros

GASTUAK GASTOS		PARTIDA PARTIDA	KONTUA CUENTA	EPIGRAFEA EPIGRAFE
6227	Ekipoak, informazioa prozesatzeko. <i>Equipos para procesos de información.</i>		1.799	
624	Garraioak. Transportes.		60.008	
628	Hornidurak. Suministros.		241.375	
6280	Energia elektrikoa. <i>Energía eléctrica.</i>		129.039	
6281	Ura. <i>Agua.</i>		13.882	
6282	Gasa. <i>Gas.</i>		94.792	
6289	Bestelako hornidurak. <i>Otros suministros.</i>		3.662	
629	Bestelako zerbitzuak. Otros servicios.		368.935	
6290	Bulego-gastuak. <i>Gastos de oficina.</i>		8.795	
6291	Komunikazioak. <i>Comunicaciones.</i>		51.691	
6293	Bidaia-gastuak. <i>Gastos de viaje.</i>		44.250	
6294	Bilera, hitzaldi eta ikastaro gastuak. <i>Gastos de reuniones, conferencias y cursos.</i>		36.823	
6295	Argitalpenak. <i>Publicaciones.</i>		2.967	
6298	Liburu eta bestelako argitalpen gastuak. <i>Gastos de libros y otras publicaciones.</i>		28.565	
6299	Bestelako hainbat zerbitzu. <i>Otros servicios diversos.</i>		195.844	
2.	ZERGAK TRIBUTOS			25.750
GASTUAK GUZTIRA TOTAL GASTOS				24.266.559

Euro / Euros

DIRU-SARRERAK INGRESOS		PARTIDA PARTIDA	KONTUA CUENTA	EPIGRAFEA EPIGRAFE
I.	NEGOZIO-KOPURUAREN ZENBATEKO NETOA IMPORTE NETO DE LA CIFRA DE NEGOCIOS			23.779.046
2.	ZERBITZU-PRESTAZIOAK, EAEKO ARLO PUBLIKOARI <i>PRESTACIONES DE SERVICIOS AL SECTOR PÚBLICO DE LA CAE</i>			23.578.390
704	Osasun Sistema Nazionaleko entitate edo erakundeekin hitzartuak. Concertados con entidades u organismos del Sistema Nacional de Salud.		23.578.390	
7040	Ospitalizazioa. <i>Hospitalización.</i>		16.155.824	
1	Ospitalizazioa. <i>Hospitalización.</i>	16.155.824		
7049	Bestelako zerbitzuak, ospitalizazio gabekoak. <i>Otros servicios de no hospitalización.</i>		7.422.566	
1	Bestelako zerbitzuak, ospitalizazio gabekoak. <i>Otros servicios de no hospitalización.</i>	7.422.566		
3.	ZERBITZU-PRESTAZIOAK, BESTELAKO ERAKUNDEI <i>PRESTACIONES DE SERVICIOS A OTRAS ENTIDADES</i>			200.656
702	Gizarte Segurantzaren baltzu laguntzaile eta Lan-Istritu Mutuekin hitzartuak. Concertados con Mutuas de Accidentes de Trabajo y empresas colaboradoras de la S.S.		200.656	
7020	Ospitalizazioa. <i>Hospitalización.</i>		200.656	

Euro / Euros

DIRU-SARRERAK INGRESOS	PARTIDA PARTIDA	KONTUA CUENTA	EPIGRAFEA EPIGRAFE
IV. USTIAPENENKO BESTELAKO DIRU-SARRERAK OTROS INGRESOS DE EXPLOTACIÓN			78.280
750 Diru-sarrerak iharduera osagarriengatik. <i>Ingresos por actividades complementarias.</i>		78.280	
VI. DIRU-SARRERA FINANTZARIOAK INGRESOS FINANCIEROS			71.160
3. BESTELAKO INTERESAK ETA DIRU-SARRERA ASIMILATUAK <i>OTROS INTERESES E INGRESOS ASIMILADOS</i>			71.160
VII. APARTEKO MOZKINAK BENEFICIOS EXTRAORDINARIOS			338.073
2. KAPITAL DIRU-LAGUNTZAK, EKITALDIKO EMAITZARI ESLEITUTAKOAK <i>SUBVENCIONES DE CAPITAL TRANSFERIDAS AL RESULTADO DEL EJERCICIO</i>			338.073
DIRU-SARRERAK GUZTIRA TOTAL INGRESOS			24.266.559

Salud Mental Extrahosp. Araba-Araba O.K.O. Mentala

AURREIKUSITAKO BALANTZEA
BALANCE PREVISIONAL

Euro / Euros

AKTIBO ACTIVO	2008	2007	PASIBO PASIVO	2008	2007
B) Ibilgetua Inmovilizado	10.146.143	9.986.028	A) Fondo propioak Fondos propios	(8.629)	(8.629)
II. Ibilgetze inmaterialak <i>Inmovilizaciones inmatrimales</i>	251.861	260.280	I. Kapital harpidetua <i>Capital suscrito</i>	60.873	60.873
III. Ibilgetze materialak <i>Inmovilizaciones materiales</i>	9.882.272	9.713.738	V. Aurreko ekitaldietako emaitzak <i>Resultados de ejercicios anteriores</i>	(69.502)	(69.502)
IV. Ibilgetze finantzarioak <i>Inmovilizaciones financieras</i>	12.010	12.010	C) Diru-sarrerak, hainbat ekitalditan banatzekoa Ingresos a distribuir en varios ejercicios	10.137.965	9.977.850
D) Aktibo zirkulatzailea Activo circulante	3.631.724	3.631.724	D) Hornidurak, arrisku eta gastuetarako Provisiones para riesgos y gastos	83.135	83.135
II. Izakinak <i>Existencias</i>	122.114	122.114	F) Hartzekodunak, epe laburrera Acreedores a corto plazo	3.565.396	3.565.396
III. Zordunak <i>Deudores</i>	2.493.791	2.493.791			
IV. Inbertsio finantzario iragankorrak <i>Inversiones financieras temporales</i>	29.352	29.352			
VI. Altxortegia <i>Tesorería</i>	986.467	986.467			
AKTIBOA GUZTIRA TOTAL ACTIVO	13.777.867	13.617.752	PASIBOA GUZTIRA TOTAL PASIVO	13.777.867	13.617.752

Salud Mental Extrahosp. Araba-Araba O.K.O. Mentala

AURREIKUSITAKO FINANTZAKETA TAULA
CUADRO DE FINANCIACION PREVISIONAL

Euro / Euros

APLIKAZIOAK APLICACIONES			2008	2007	JATORRIAK ORÍGENES			2008	2007
1. Ballabideak, eragiketetan aplikatutakoak <i>Recursos aplicados en las operaciones</i>			----	----	1. Ballabideak, eragiketetan sortutakoak <i>Recursos procedentes de las operaciones</i>			----	----
3. Ibilgetua erosi <i>Adquisiciones de inmovilizado</i>			498.188	150.988	3. Diru-sarrerak, hairbat ekitalditan banatzeko <i>Ingresos a distribuir en varios ejercicios</i>			498.188	150.988
b) Ibilgetze materialak <i>Inmovilizaciones materiales</i>			498.188	150.988	a) Kapital diru-laguntzak <i>Subvenciones de capital</i>			498.188	150.988
APLIKAZIOAK GUZTIRA TOTAL APLICACIONES			498.188	150.988	JATORRIAK GUZTIRA TOTAL ORÍGENES			498.188	150.988
APLIKAZIOEN GAINEKO JATORRIEN SOBERA EXCESO DE ORÍGENES SOBRE APLICACIONES			----	----	JATORRIEN GAINEKO APLIKAZIOEN SOBERA EXCESO DE APLICACIONES SOBRE ORÍGENES			----	----

KAPITAL ZIRKULATZAILEAREN ALDAKETA VARIACIÓN DEL CAPITAL CIRCULANTE	2008	2007
3. Zordunak <i>Deudores</i>	----	----
4. Hartzekodunak <i>Acreedores</i>	----	----
7. Altxortegia <i>Tesorería</i>	----	----
KAPITAL ZIRKULATZAILEAREN ALDAKETA GUZTIRA TOTAL VARIACION DEL CAPITAL CIRCULANTE	----	----

Salud Mental Extrahosp. Araba-Araba O.K.O. Mentala

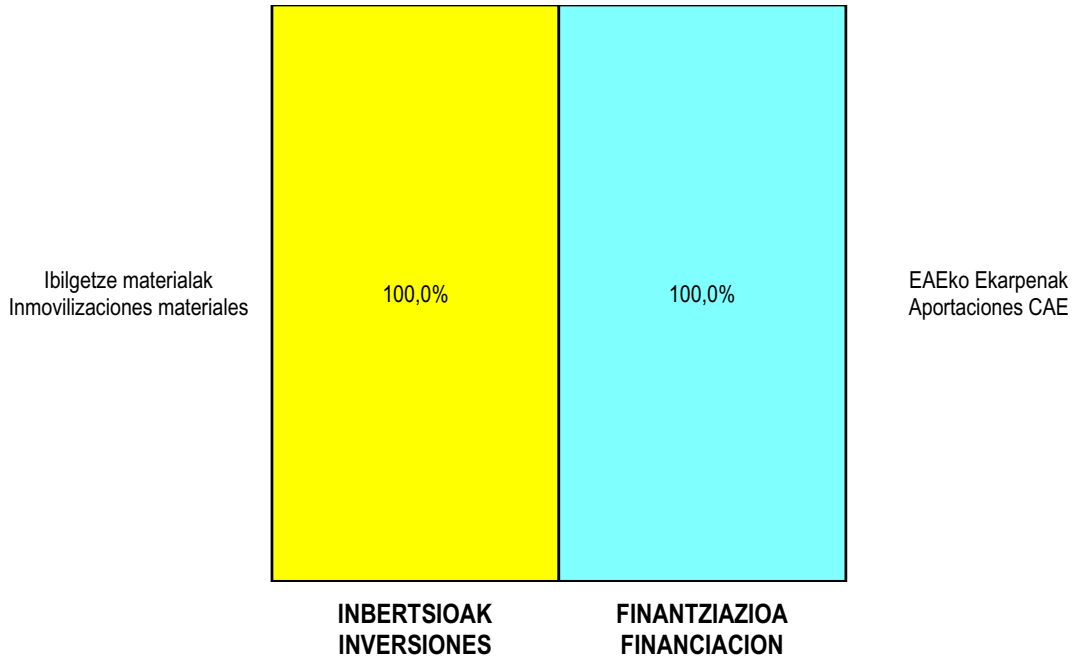
AURREIKUSITAKO GALDU-IRABAZIEN KONTUA
CUENTA DE PERDIDAS Y GANANCIAS PREVISIONAL

Euro / Euros

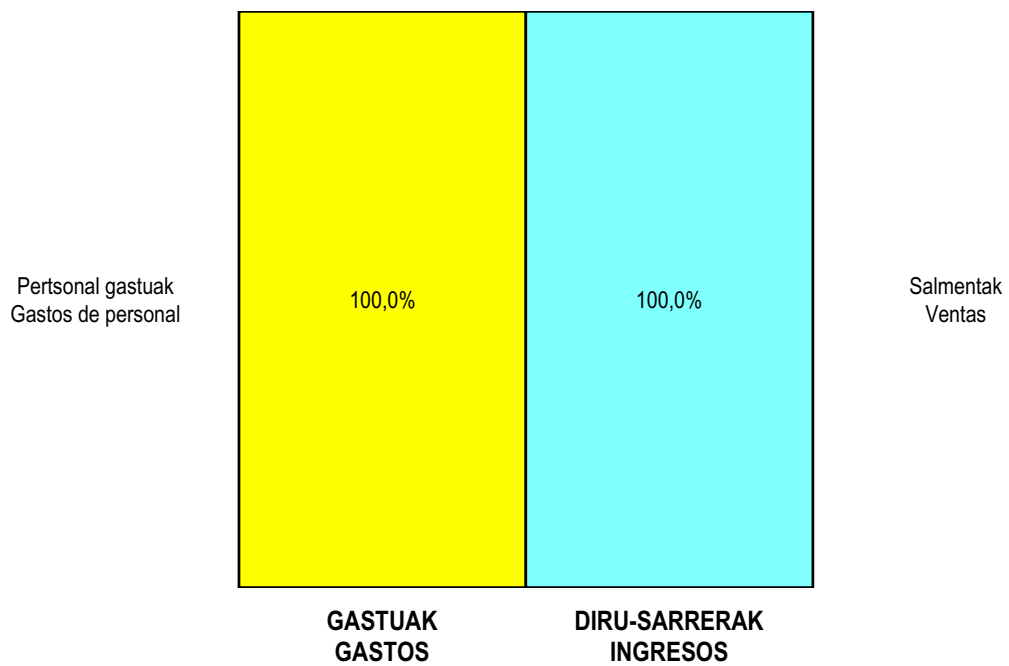
ZOR DEBE	2008	2007	HARTZEKO HABER	2008	2007
A) GASTUAK GASTOS			B) DIRU-SARRERAK INGRESOS		
2. Hornikuntzak <i>Aprovisionamientos</i>	2.119.549	1.546.633	1. Negozio-zifraren zenbateko garbia <i>Importe neto de la cifra de negocios</i>	23.779.046	21.173.998
3. Pertsonal gastuak <i>Gastos de personal</i>	20.696.937	18.767.556	4. Ustiapeneko bestelako diru-sarrerak <i>Otros ingresos de explotación</i>	78.280	59.114
4. Zuzkidurak, ibilgetuaren amortizazioetarako <i>Dotaciones para amortizaciones de inmovilizado</i>	338.073	345.004			
6. Ustiapeneko bestelako gastuak <i>Otros gastos de explotación</i>	1.112.000	950.460			
I. USTIAPENeko MOZKINA BENEFICIO DE EXPLOTACIÓN	----	----	I. USTIAPENeko GALERAK PÉRDIDAS DE EXPLOTACIÓN	409.233	376.541
			7. Bestelako interesak eta diru-sarrera asimilatutak <i>Otros intereses e ingresos asimilados</i>	71.160	31.537
II. EMAITZA FINANTZARIO POSITIBOAK RESULTADOS FINANCIEROS POSITIVOS	71.160	31.537	II. EMAITZA FINANTZARIO NEGATIBOAK RESULTADOS FINANCIEROS NEGATIVOS	----	----
			III. GALERAK, IHARDUERA ARRUNTETAKOAK PÉRDIDAS DE LAS ACTIVIDADES ORDINARIAS	338.073	345.004
III. MOZKINAK, IHARDUERA ARRUNTETAKOAK BENEFICIOS DE LAS ACTIVIDADES ORDINARIAS	----	----	11. Kap.diru-lag. ta ekit. emaitz. esleit. beste batzuk <i>Subv. cap. y otras transf. al rtdo. del ejercicio</i>	338.073	345.004
			IV. EMAITZA BEREZI POSITIBOAK RESULTADOS EXTRAORDINARIOS POSITIVOS	----	----
IV. EMAITZA BEREZI POSITIBOAK RESULTADOS EXTRAORDINARIOS POSITIVOS	338.073	345.004	IV. EMAITZA BEREZI NEGATIBOAK RESULTADOS EXTRAORDINARIOS NEGATIVOS	----	----
			V. ZERGA AURREKO MOZKINAK BENEFICIOS ANTES DE IMPUESTOS	----	----
V. ZERGA AURREKO MOZKINAK BENEFICIOS ANTES DE IMPUESTOS	----	----	VI. EKITALDIKO EMAITZA (GALERAK) RESULTADO DEL EJERCICIO (PÉRDIDAS)	----	----
VI. EKITALDIKO EMAITZA (MOZKINAK) RESULTADO DEL EJERCICIO (BENEFICIOS)	----	----			

Salud Mental Extrahosp. Araba-Araba O.K.O. Mentala

**KAPITAL AURREKONTUA
PRESUPUESTO DE CAPITAL**

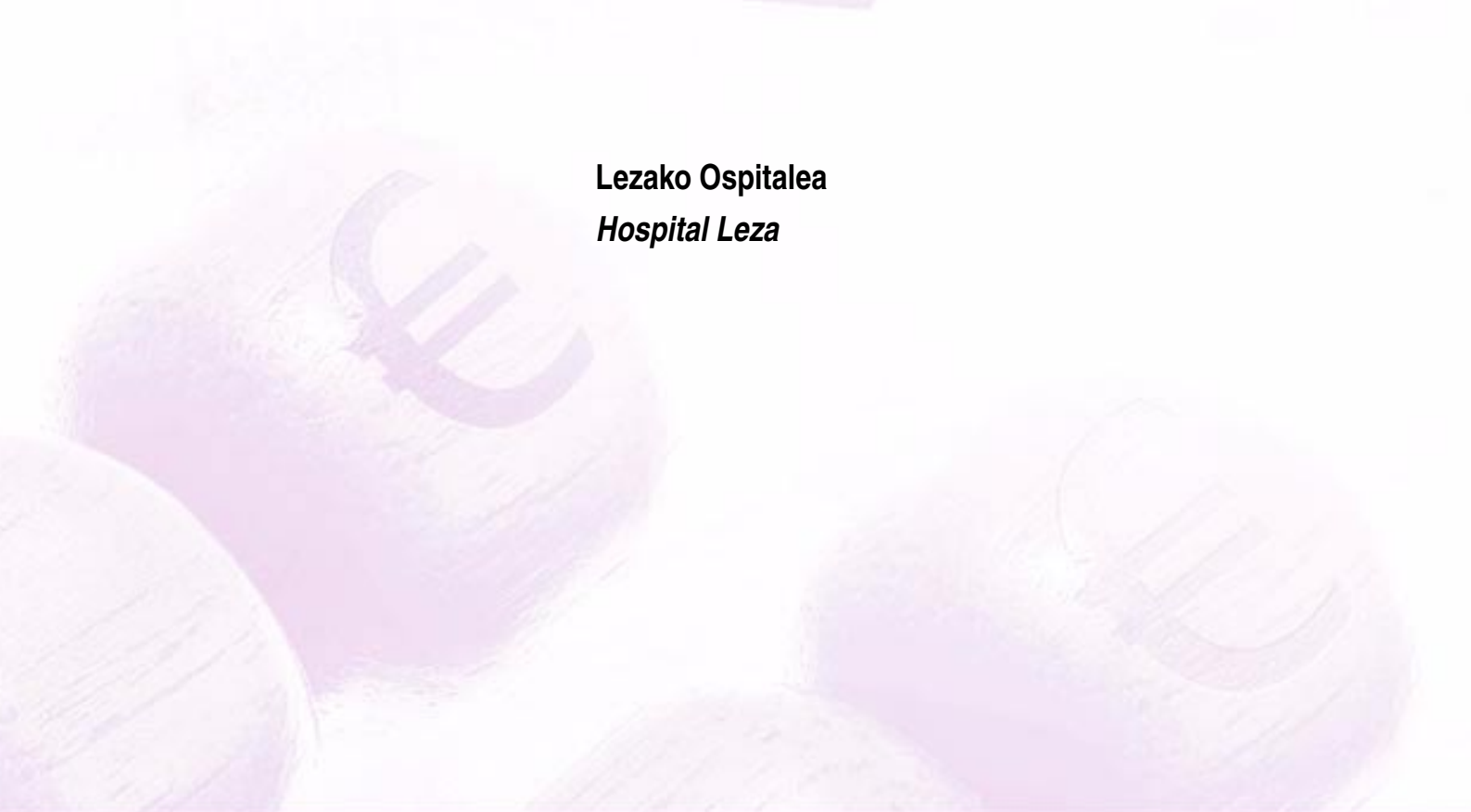


**USTIAPEN AURREKONTUA
PRESUPUESTO DE EXPLOTACIÓN**





Lezako Ospitalea
Hospital Leza



Hospital Leza - Lezako Ospitalea

KAPITAL AURREKONTUA
PRESUPUESTO DE CAPITAL

Euro / Euros

INBERTSIOAK INVERSIONES		PARTIDA PARTIDA	KONTUA CUENTA	EPIGRAFEA EPIGRAFE
III. IBILGETUAREN EROSKETAK ADQUISICIONES DE INMOVILIZADO				1.620.867
1. IBILGETZE INMATERIALAK INMOVILIZACIONES INMATERIALES				1.541.984
216	Eskubideak, adskripzioan jasotako ibilgetuaren gainekoak. Derechos sobre inmovilizado recibido en adscripción.		500.000	
2161	Eskubideak, adskripzioan jasotako eraikinen gainekoak. Derechos sobre construcciones recibidas en adscripción.		500.000	
1	Ospitalizazioko solairuak. Plantas hospitalización.	500.000		
219	Aurrerakinak, ibilgetze inmaterialarenak. Anticipos para inmovilizaciones inmatereales.		1.041.984	
1	Ospitalizazioko solairuak. Plantas Hospitalización.	1.041.984		
.	Osasun eta Gizarte Zerbitzuen Azpiegiturarako Funtza (2007-2011). Fondo de Infraestructuras Sanitarias y Servicios Sociales (2007-2011).			
.	Aurrerako konpromisoak / Compromisos futuros 2009 : 1.353 M			
2. IBILGETZE MATERIALAK INMOVILIZACIONES MATERIALES				78.883
223	Makineria eta aparatuak. Maquinaria y aparatos.		40.000	
2230	Makineria, erabilpen klinikorako . Maquinaria de uso clínico.		40.000	
225	Bestelako instalazioak. Otras instalaciones.		17.883	
2250	Instalazioak hartze eta banaketarako. Instalaciones para recepción y distribución.		17.883	
226	Altzariak. Mobiliario.		21.000	
2260	Erabilpen klinikorako altzariak. Mobiliario de uso clínico.		21.000	
INBERTSIOAK GUZTIRA TOTAL INVERSIONES				1.620.867

Euro / Euros

FINANTZIAZIOA FINANCIACIÓN		PARTIDA PARTIDA	KONTUA CUENTA	EPIGRAFEA EPIGRAFE
II. AKZIODUNEN EKARPENAK APORTACIONES DE ACCIONISTAS				1.620.867
1. EAEKO ARLO PUBLIKOA SECTOR PÚBLICO DE LA CAE				1.620.867
130	Kapital diru-laguntza ofizialak. Subvenciones oficiales de capital.		1.620.867	
1300	Kapital diru-laguntza ofizialak. EAEko Administrazioa. Subvenciones oficiales de capital. Administración de la CAE		1.620.867	
1	Inbertsioak finantzatzeko EAetik, Osasun Saitetik, jasoko direnak. A recibir de la CAE, Departamento de Sanidad, para financiar inversiones.	78.883		
2	Inbertsioak finantzatzeko EAetik, (OGZAF), jasoko direnak. A recibir de la CAE, (FISS), para financiar inversiones.	1.041.984		
3	Inbertsioak finantzatzeko EAetik, 99 Ataletik, jasoko direnak. A recibir de la CAE, Sección 99, para financiar inversiones.	500.000		
FINANTZIAZIOA GUZTIRA TOTAL FINANCIACIÓN				1.620.867

Hospital Leza - Lezako Ospitalea

USTIAPEN AURREKONTUA
PRESUPUESTO DE EXPLOTACION

Euro / Euros

GASTUAK GASTOS		PARTIDA PARTIDA	KONTUA CUENTA	EPIGRAFA EPIGRAFE
II. HORNIKUNTZAK APROVISIONAMIENTOS				718.112
1.	EROSKETAK COMPRAS			623.446
600	Erosketak: Farmazi-produktuak. <i>Compras de productos farmacéuticos.</i>		122.009	
601	Erosketak: kontsumorako osasun materialak. <i>Compras de material sanitario de consumo.</i>		221.565	
602	Erosketak: Tresna eta erreminta txikiak. <i>Compras de instrumental y pequeño utillaje.</i>		22.708	
603	Erosketak: Elikagaiak. <i>Compras de productos alimenticios.</i>		102.771	
604	Erosketak: Jantzi, lentzeria eta oinetakoak. <i>Compras de vestuario, lencería y calzado.</i>		14.926	
605	Erosketak: Bestelako hornikuntzak. <i>Compras de otros aprovisionamientos.</i>		139.467	
6051	Erosketak: Erregaiak. <i>Compras de Combustibles.</i>		80.524	
6052	Erosketak: Ordezka piezak. <i>Compras de Repuestos.</i>		4.658	
6053	Erosketak: Konponketa eta kontserbazioarako materialak. <i>Compras de Materiales para reparaciones y conservación.</i>		13.785	
6054	Erosketak: Garbitzeko materiala. <i>Compras de Material de limpieza y aseo.</i>		26.525	
6055	Erosketak: Irakaskuntza eta ikerketarako materialak. <i>Compras de materiales para docencia e investigación.</i>		95	
6057	Erosketak: Inbentariagarria den material informatikoa. <i>Compras de material informático inventariable.</i>		2.852	
6058	Erosketak: Bulegorako materialak eta bestelakoak. <i>Compras de Materiales de oficina y diversos.</i>		11.028	
2.	BESTELAKO BALTZUEK EGINDAKO LANAK TRABAJOS REALIZADOS POR OTRAS EMPRESAS			94.666
606	Zerbitzu asistentzialak, profesionalak eta bestelako baltzuek eskainitakoak. <i>Servicios asistenciales prestados por profesionales y otras empresas.</i>		5.053	
607	Bestelako baltzu eta profesionalak egindako lanak. <i>Trabajos realizados por otras empresas o profesionales.</i>		89.613	
6071	Garbiketa. <i>Limpieza.</i>		9.803	
6072	Segurtasuna. <i>Seguridad.</i>		62.650	
6073	Zaharberritze. <i>Restauración.</i>		7.843	
6079	Bestelako lanak eta zerbitzuak. <i>Otros trabajos y servicios.</i>		9.317	
III. PERTSONAL-GASTUAK GASTOS DE PERSONAL				5.882.796
640	Soldata eta alokairuak. <i>Sueldos y salarios.</i>		4.681.293	
6400	Osasun lizentziadunak. <i>De licenciados sanitarios.</i>		894.736	
6401	Osasun teknikoak. <i>De técnicos sanitarios.</i>		1.233.161	
6402	Osasun laguntzaileak. <i>De auxiliares sanitarios.</i>		927.498	
6405	Zuzendaritza. <i>De dirección.</i>		160.736	

GASTUAK GASTOS		PARTIDA PARTIDA	KONTUA CUENTA	EPIGRAFEA EPIGRAFE
6406	Administrazioa. <i>De administración.</i>		149.890	
6407	Eskuzko eta lanbideak. <i>De manuales y oficios.</i>		943.280	
6408	Ez gaituak. <i>De no cualificados.</i>		371.992	
642	Gizarte segurantza, baltzuren kargurako. <i>Seguridad social a cargo de la empresa.</i>		1.160.328	
643	Ekarpenak, pentsioak osatzeko sistemetarako. <i>Aportaciones a sistemas complementarios de pensiones.</i>		38.742	
646	Konpentzazioa epaimahaietara joateagatik. <i>Compensación de asistencia a tribunales.</i>		2.329	
649	Bestelako gastu sozialak. <i>Otros gastos sociales.</i>		104	
IV.	AMORTIZAZIOAK AMORTIZACIONES			183.208
681	Amortizazioa, ibilgetu inmaterialarena. <i>Amortización del inmovilizado inmaterial.</i>		60.395	
682	Amortizazioa, ibilgetu materialarena. <i>Amortización del inmovilizado material.</i>		122.813	
V.	TRAFIKO-HORNIDUREN ALDAKETA VARIACIÓN DE LAS PROVISIONES DE TRÁFICO			234
VI.	USTIAPENEN BESTE ZENBAIT GASTU OTROS GASTOS DE EXPLOTACIÓN			134.896
1.	KANPO ZERBITZUAK <i>SERVICIOS EXTERIORES</i>			133.496
621	Errentamenduak eta kanonak. <i>Arrendamientos y cánones.</i>		3.328	
6215	Errentamenduak, bestelako instalazioenak. <i>Arrendamientos de otras instalaciones.</i>		2.092	
6216	Errentamenduak, altzarienak. <i>Arrendamientos de mobiliario.</i>		951	
6219	Bestelako errentamendu eta kanonak. <i>Otros arrendamientos y cánones.</i>		285	
622	Konponketak eta kontserbazioa. <i>Reparaciones y conservación.</i>		51.032	
6221	Eraikinak. <i>Construcciones.</i>		19.250	
6222	Instalazio teknikoak. <i>Instalaciones técnicas.</i>		5.191	
6223	Makineria eta aparatuek. <i>Maquinaria y aparatos.</i>		13.785	
6224	Tresna eta erreminta. <i>Instrumental y utillaje.</i>		95	
6225	Bestelako instalazioak. <i>Otras instalaciones.</i>		10.790	
6226	Altzariak. <i>Mobiliario.</i>		1.160	
6228	Garraio osagaiak. <i>Elementos de transporte.</i>		761	
623	Zerbitzuak, profesional independenteenak. <i>Servicios de profesionales independientes.</i>		570	
6230	Zerbitzuak, profesional independenteenak. <i>Servicios de profesionales independientes.</i>		570	
624	Garraioak. <i>Transportes.</i>		2.472	
625	Aseguru-sariak. <i>Primas de seguros.</i>		1.141	
6259	Bestelako aseguru sariak. <i>Otras primas de seguros.</i>		1.141	

Euro / Euros

GASTUAK GASTOS		PARTIDA PARTIDA	KONTUA CUENTA	EPIGRAFEA EPIGRAFE
627	Publizitatea, propaganda eta harreman publikoak. <i>Publicidad, propaganda y relaciones públicas.</i>		685	
6275	Protokolo eta ordezkari-tza arretak. <i>Atenciones protocolarias y representación.</i>		685	
628	Hornidurak. <i>Suministros.</i>		46.916	
6280	Energia elektrikoa. <i>Energía eléctrica.</i>		44.468	
6289	Bestelako hornidurak. <i>Otros suministros.</i>		2.448	
629	Bestelako zerbitzuak. <i>Otros servicios.</i>		27.352	
6290	Bulego-gastuak. <i>Gastos de oficina.</i>		352	
6291	Komunikazioak. <i>Comunicaciones.</i>		12.644	
6293	Bidaia-gastuak. <i>Gastos de viaje.</i>		6.845	
6294	Bilera, hitzaldi eta ikastaro gastuak. <i>Gastos de reuniones, conferencias y cursos.</i>		951	
6298	Liburu eta bestelako argitalpen gastuak. <i>Gastos de libros y otras publicaciones.</i>		2.757	
6299	Bestelako hainbat zerbitzu. <i>Otros servicios diversos.</i>		3.803	
2.	ZERGAK TRIBUTOS			1.400
GASTUAK GUZTIRA TOTAL GASTOS				6.919.246

Euro / Euros

DIRU-SARRERAK INGRESOS		PARTIDA PARTIDA	KONTUA CUENTA	EPIGRAFEA EPIGRAFE
I.	NEGOZIO-KOPURUAREN ZENBATEKO NETOA <i>IMPORTE NETO DE LA CIFRA DE NEGOCIOS</i>			6.716.300
2.	ZERBITZU-PRESTAZIOAK, EAEKO ARLO PUBLIKOARI <i>PRESTACIONES DE SERVICIOS AL SECTOR PÚBLICO DE LA CAE</i>			6.623.809
704	Osasun Sistema Nazionalako entitate edo erakundeekin hitzartuak. <i>Concertados con entidades u organismos del Sistema Nacional de Salud.</i>		6.623.809	
7040	Ospitalizazioa. <i>Hospitalización.</i>		5.402.299	
1	Ospitalizazioa. <i>Hospitalización.</i>	5.402.299		
7045	Larrialdiak. <i>Urgencias.</i>		107.808	
1	Larrialdiak. <i>Urgencias.</i>	107.808		
7046	Kanpo kontsultak. <i>Consultas externas.</i>		186.592	
1	Kanpo kontsultak. <i>Consultas externas.</i>	186.592		
7049	Bestelako zerbitzuak, ospitalizazio gabekoak. <i>Otros servicios de no hospitalización.</i>		927.110	
1	Bestelako zerbitzuak, ospitalizazio gabekoak. <i>Otros servicios de no hospitalización.</i>	927.110		
3.	ZERBITZU-PRESTAZIOAK, BESTELAKO ERAKUNDEI <i>PRESTACIONES DE SERVICIOS A OTRAS ENTIDADES</i>			92.491
701	Aseguru erakunde pribatuekin hitzartuak. <i>Concertados con entidades aseguradoras privadas.</i>		92.491	

Euro / Euros

DIRU-SARRERAK INGRESOS		PARTIDA PARTIDA	KONTUA CUENTA	EPIGRAFEA EPIGRAFE
7010	Ospitalizazioa. Hospitalización.		92.491	
VI.	DIRU-SARRERA FINANTZARIOAK INGRESOS FINANCIEROS			19.738
3.	BESTELAKO INTERESAK ETA DIRU-SARRERA ASIMILATUAK OTROS INTERESES E INGRESOS ASIMILADOS			19.738
VII.	APARTEKO MOZKINAK BENEFICIOS EXTRAORDINARIOS			183.208
2.	KAPITAL DIRU-LAGUNTZAK, EKITALDIKO EMAITZARI ESLEITUTAKOAK SUBVENCIONES DE CAPITAL TRANSFERIDAS AL RESULTADO DEL EJERCICIO			183.208
DIRU-SARRERAK GUZTIRA TOTAL INGRESOS				6.919.246

Hospital Leza - Lezako Ospitalea

AURREIKUSITAKO BALANTZEA
BALANCE PREVISIONAL

Euro / Euros

AKTIBO ACTIVO	2008	2007	PASIBO PASIVO	2008	2007
B) Ibilgetua Inmovilizado	4.737.146	3.299.487	A) Fondo propioak Fondos propios	48.970	48.970
II. Ibilgetze inmaterialak <i>Inmovilizaciones inmatrimales</i>	4.271.665	2.790.076	I. Kapital harpidetua <i>Capital suscrito</i>	64.358	64.358
III. Ibilgetze materialak <i>Inmovilizaciones materiales</i>	454.916	498.846	V. Aurreko ekitaldietako emaitzak <i>Resultados de ejercicios anteriores</i>	(15.388)	(15.388)
IV. Ibilgetze finantzarioak <i>Inmovilizaciones financieras</i>	10.565	10.565	C) Diru-sarrerak, hainbat ekitalditan banatzekoa Ingresos a distribuir en varios ejercicios	4.732.466	3.294.807
D) Aktibo zirkulatuzailea Activo circulante	1.396.821	1.396.821	F) Hartzekodunak, epe laburrera Acreedores a corto plazo	1.352.531	1.352.531
II. Izakinak <i>Existencias</i>	136.556	136.556			
III. Zordunak <i>Deudores</i>	1.065.763	1.065.763			
IV. Inbertsio finantzario iragankorrak <i>Inversiones financieras temporales</i>	9.322	9.322			
VI. Altxortegia <i>Tesorería</i>	185.180	185.180			
AKTIBO GUZTIRA TOTAL ACTIVO	6.133.967	4.696.308	PASIBO GUZTIRA TOTAL PASIVO	6.133.967	4.696.308

Hospital Leza - Lezako Ospitalea

AURREIKUSITAKO FINANTZAKETA TAULA
CUADRO DE FINANCIACION PREVISIONAL

Euro / Euros

APLIKAZIOAK APLICACIONES			JATORRIAK ORIGENES		
	2008	2007		2008	2007
1. Baliabideak, eragiketetan aplikatutakoak <i>Recursos aplicados en las operaciones</i>	----	----	1. Baliabideak, eragiketetan sortutakoak <i>Recursos procedentes de las operaciones</i>	----	----
3. Ibilgetua erosi <i>Adquisiciones de inmovilizado</i>	1.620.867	478.883	3. Diru-sarrerak, hainbat ekitalditan banatzeko <i>Ingresos a distribuir en varios ejercicios</i>	1.620.867	478.883
a) Ibilgetze inmaterialak <i>Inmovilizaciones inmatrimoniales</i>	1.541.984	400.000	a) Kapital diru-laguntzak <i>Subvenciones de capital</i>	1.620.867	478.883
b) Ibilgetze materialak <i>Inmovilizaciones materiales</i>	78.883	78.883			
APLIKAZIOAK GUZTIRA TOTAL APLICACIONES	1.620.867	478.883	JATORRIAK GUZTIRA TOTAL ORIGENES	1.620.867	478.883
APLIKAZIOEN GAINEKO JATORRIEN SOBERA EXCESO DE ORIGENES SOBRE APLICACIONES	----	----	JATORRIEN GAINEKO APLIKAZIOEN SOBERA EXCESO DE APLICACIONES SOBRE ORIGENES	----	----

KAPITAL ZIRKULATZAILEAREN ALDAKETA VARIACION DEL CAPITAL CIRCULANTE		
	2008	2007
3. Zordunak <i>Deudores</i>	----	----
4. Hartzekodunak <i>Acreedores</i>	----	----
7. Altxortegia <i>Tesorería</i>	----	----
KAPITAL ZIRKULATZAILEAREN ALDAKETA GUZTIRA TOTAL VARIACION DEL CAPITAL CIRCULANTE	----	----

Hospital Leza - Lezako Ospitalea

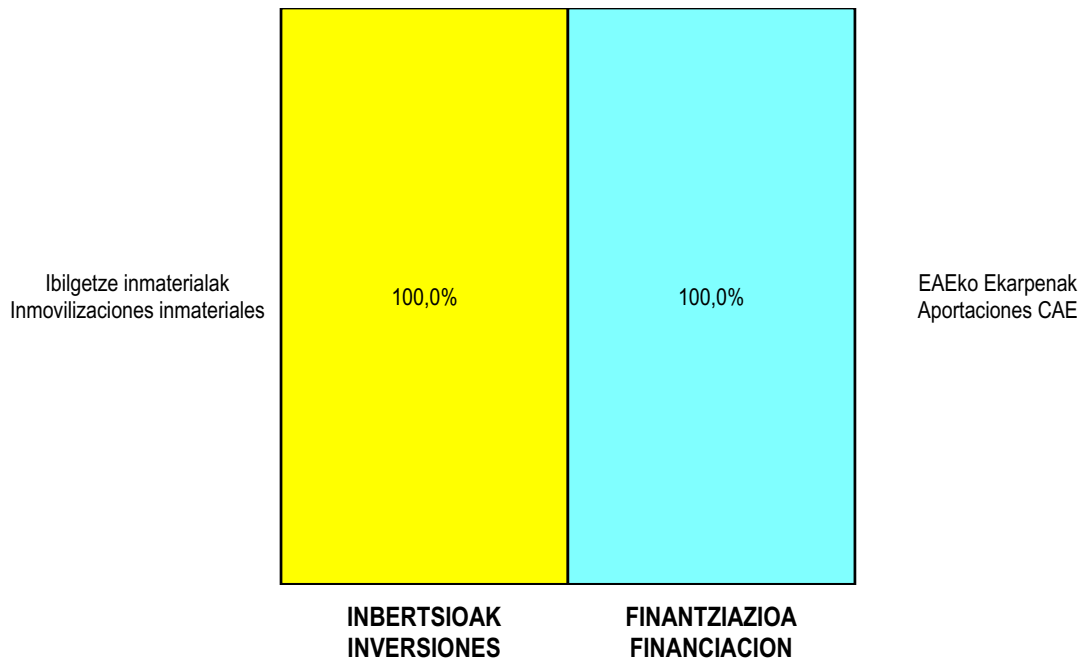
AURREIKUSITAKO GALDU-IRABAZIEN KONTUA
CUENTA DE PERDIDAS Y GANANCIAS PREVISIONAL

Euro / Euros

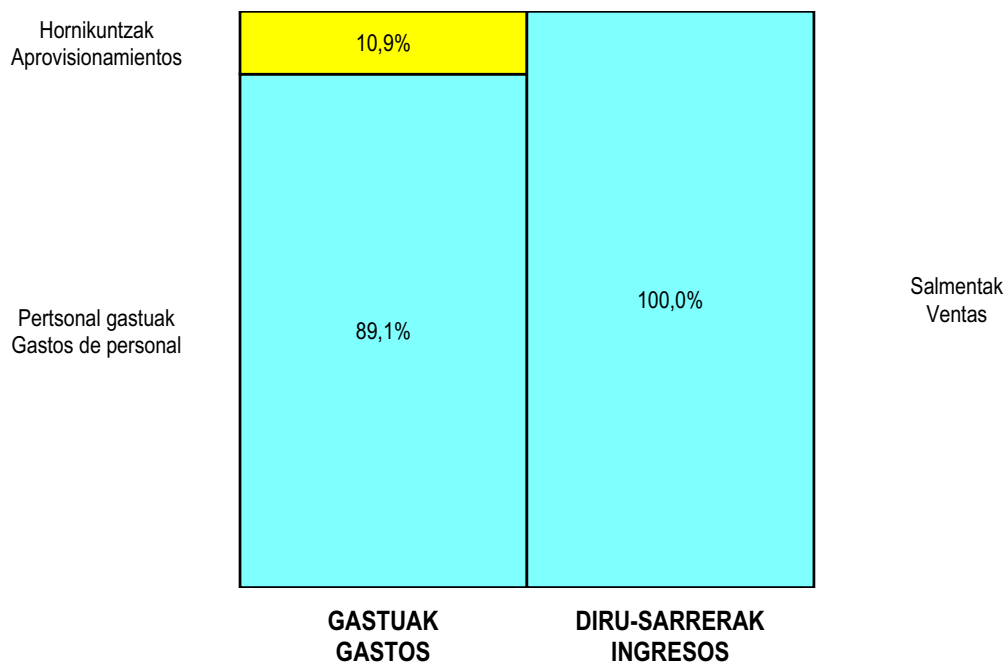
ZOR DEBE	2008	2007	HARTZEKO HABER	2008	2007
A) GASTUAK GASTOS			B) DIRU-SARRERAK INGRESOS		
2. Hornikuntzak <i>Aprovisionamientos</i>	718.112	717.914	1. Negozio-zifraren zenbateko garbia <i>Importe neto de la cifra de negocios</i>	6.716.300	6.375.467
3. Pertsonal gastuak <i>Gastos de personal</i>	5.882.796	5.537.784	4. Ustiapeneko bestelako diru-sarrerak <i>Otros ingresos de explotación</i>	----	500
4. Zuzkidurak, ibilgetuaren amortizazioetarako <i>Dotaciones para amortizaciones de inmovilizado</i>	183.208	210.616			
5. Trafiko-horniduretako aldaketa <i>Variación de las provisiones de tráfico</i>	234	----			
6. Ustiapeneko bestelako gastuak <i>Otros gastos de explotación</i>	134.896	126.269			
I. USTIAPENeko MOZKINA BENEFICIO DE EXPLOTACIÓN	----	----	I. USTIAPENeko GALERAK PÉRDIDAS DE EXPLOTACIÓN	202.946	216.616
II. EMAITZA FINANTZARIO POSITIBOAK RESULTADOS FINANCIEROS POSITIVOS	19.738	6.000	7. Bestelako interesak eta diru-sarrera asimilatuak <i>Otros intereses e ingresos asimilados</i>	19.738	6.000
III. MOZKINAK, IHARDUERA ARRUNTETAKOAK BENEFICIOS DE LAS ACTIVIDADES ORDINARIAS	----	----	II. EMAITZA FINANTZARIO NEGATIBOAK RESULTADOS FINANCIEROS NEGATIVOS	----	----
IV. EMAITZA BEREZI POSITIBOAK RESULTADOS EXTRAORDINARIOS POSITIVOS	183.208	210.616	III. GALERAK, IHARDUERA ARRUNTETAKOAK PÉRDIDAS DE LAS ACTIVIDADES ORDINARIAS	183.208	210.616
V. ZERGA AURREKO MOZKINAK BENEFICIOS ANTES DE IMPUESTOS	----	----	11. Kap.diru-lag. ta ekit. emaitz. esleit. beste batzuk <i>Subv. cap. y otras transf. al rtdo. del ejercicio</i>	183.208	210.616
VI. EKITALDIKO EMAITZA (MOZKINAK) RESULTADO DEL EJERCICIO (BENEFICIOS)	----	----	IV. EMAITZA BEREZI NEGATIBOAK RESULTADOS EXTRAORDINARIOS NEGATIVOS	----	----
			V. ZERGA AURREKO GALERAK PÉRDIDAS ANTES DE IMPUESTOS	----	----
			VI. EKITALDIKO EMAITZA (GALERAK) RESULTADO DEL EJERCICIO (PÉRDIDAS)	----	----

Hospital Leza - Lezako Ospitalea

KAPITAL AURREKONTUA PRESUPUESTO DE CAPITAL

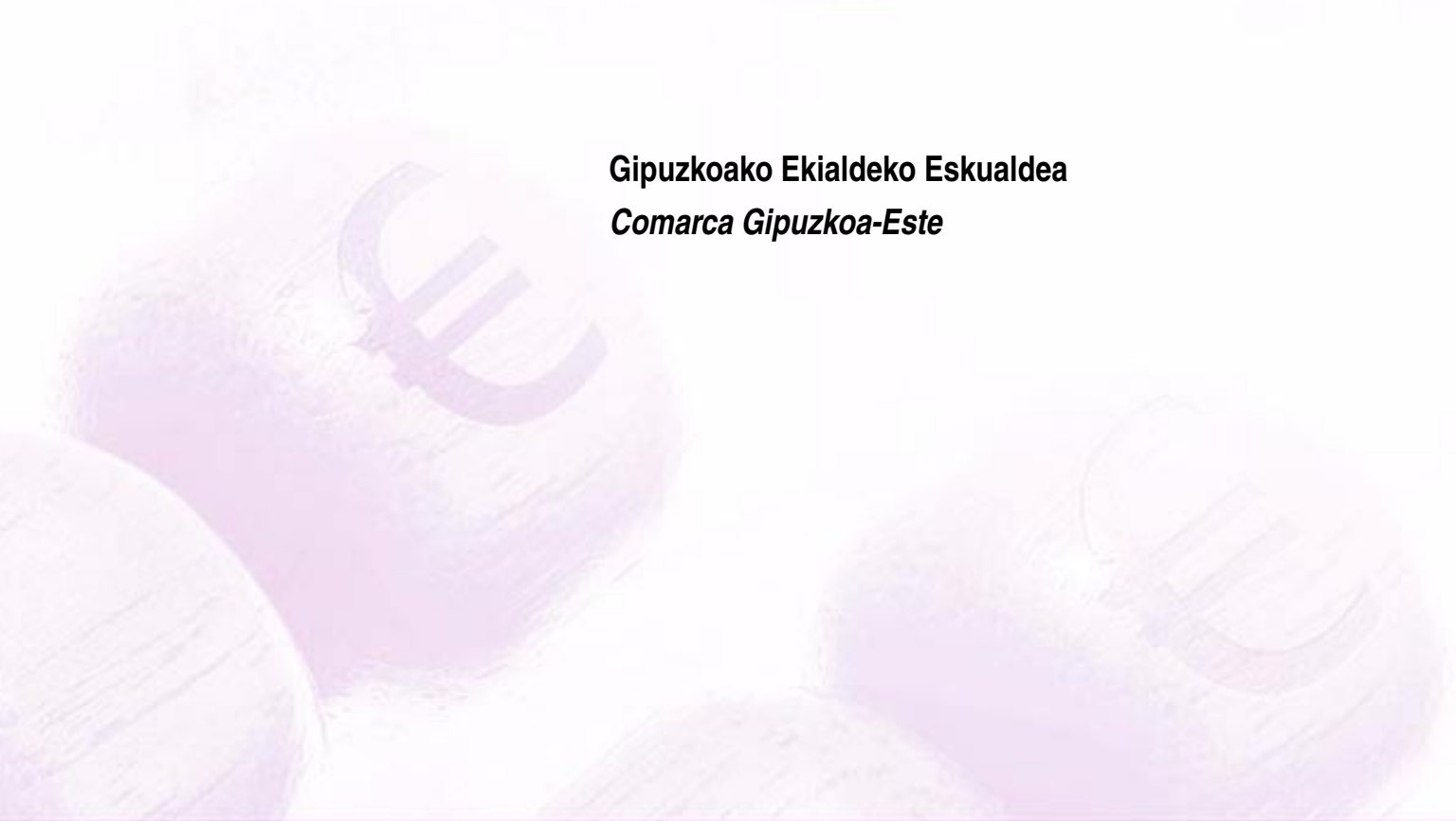


USTIAPEN AURREKONTUA PRESUPUESTO DE EXPLOTACIÓN





Gipuzkoako Ekialdeko Eskualdea
Comarca Gipuzkoa-Este



Comarca Gipuzkoa-Este - Gipuzkoako Ekialdeko esk.

KAPITAL AURREKONTUA
PRESUPUESTO DE CAPITAL

Euro / Euros

	INBERTSIOAK INVERSIONES	PARTIDA PARTIDA	KONTUA CUENTA	EPIGRAFEA EPIGRAFE
III.	IBILGETUAREN EROSKETAK ADQUISICIONES DE INMOVILIZADO			2.755.704
2.	IBILGETZE MATERIALAK INMOVILIZACIONES MATERIALES			2.755.704
221	Eraikinak. Construcciones.		1.403.200	
2210	Erabilpen klinikoa. <i>De uso clínico.</i>		1.403.200	
1	Erabilpen klinikoa. <i>De uso clínico.</i>	111.600		
2	Osasun Zentro berria (Zumaia). <i>Nuevo Centro de Salud (Zumaia).</i>	791.600		
.	Osasun eta Gizarte Zerbitzuen Azpiegiturarako Funtsa (2007-2011). <i>Fondo de Infraestructuras Sanitarias y Servicios Sociales (2007-2011).</i>			
3	Osasun Zentro Berria Egia. <i>Nuevo Centro de Salud Egia.</i>	500.000		
223	Makineria eta aparatuak. Maquinaria y aparatos.		77.300	
2230	Makineria, erabilpen klinikorako . <i>Maquinaria de uso clínico.</i>		77.300	
1	Makineria eta aparatuak. <i>Maquinaria y aparatos.</i>	77.300		
224	Tresna eta erreminta. Instrumental y utillaje.		7.500	
2240	Tresna eta erreminta erabilpen klinikorako. <i>Instrumental y utillaje de uso clínico.</i>		7.500	
225	Bestelako instalazioak. Otras instalaciones.		70.000	
2250	Instalazioak hartze eta banaketarako. <i>Instalaciones para recepción y distribución.</i>		70.000	
226	Altzariak. Mobiliario.		170.104	
2261	Erabilpen ez klinikorako altzariak. <i>Mobiliario de uso no clínico.</i>		170.104	
231	Bideango eraikinak. Construcciones en curso.		1.027.600	
1	Osasun Zentro berria (Egia). <i>Nuevo Centro de Salud (Egia).</i>	586.000		
.	Lehendik agindutako gastua. <i>Gasto comprometido en años anteriores.</i>			
.	Osasun eta Gizarte Zerbitzuen Azpiegiturarako Funtsa (2007-2011). <i>Fondo de Infraestructuras Sanitarias y Servicios Sociales (2007-2011).</i>			
.	Aurrerako konpromisoak / Compromisos futuros 2009 : 800 M			
2	Osasun Zentro berria (Urnieta). <i>Nuevo Centro de Salud (Urnieta).</i>	194.400		
.	Osasun eta Gizarte Zerbitzuen Azpiegiturarako Funtsa (2007-2011). <i>Fondo de Infraestructuras Sanitarias y Servicios Sociales (2007-2011).</i>			
.	Aurrerako konpromisoak / Compromisos futuros 2009 : 990 M			
3	Instalazioak eta azpiegiturak. <i>Instalaciones e infraestructuras.</i>	97.200		
.	Aurrerako konpromisoak / Compromisos futuros 2009 : 97 M ; 2010 : 97 M ; 2011 : 92 M ; 2012 /...: 100 M			
4	Osasun Zentro berria (Zestoa). <i>Nuevo Centro de Salud (Zestoa).</i>	150.000		

Euro / Euros

INBERTSIOAK INVERSIONES		PARTIDA PARTIDA	KONTUA CUENTA	EPIGRAFEA EPIGRAFE
.	Osasun eta Gizarte Zerbitzuen Azpiegituretarako Funtza (2007-2011). <i>Fondo de Infraestructuras Sanitarias y Servicios Sociales (2007-2011).</i>			
.	Aurrerako konpromisoak / Compromisos futuros 2009 : 990 M			
INBERTSIOAK GUZTIRA TOTAL INVERSIONES				2.755.704

Euro / Euros

FINANTZIAZIOA FINANCIACIÓN		PARTIDA PARTIDA	KONTUA CUENTA	EPIGRAFEA EPIGRAFE
II. AKZIODUNEN EKARPENAK APORTACIONES DE ACCIONISTAS				2.755.704
1.	EAEKO ARLO PUBLIKOA <i>SECTOR PÚBLICO DE LA CAE</i>			2.755.704
130	Kapital diru-laguntza ofizialak. Subvenciones oficiales de capital.		2.755.704	
1300	Kapital diru-laguntza ofizialak. EAEko Administrazioa. <i>Subvenciones oficiales de capital. Administración de la CAE</i>		2.755.704	
1	Inbertsioak finantzatzeko EAetik, Osasun Saitetik, jasoko direnak. <i>A recibir de la CAE, Departamento de Sanidad, para financiar inversiones.</i>	533.704		
2	Inbertsioak finantzatzeko EAetik, (OGZAF), jasoko direnak. <i>A recibir de la CAE, (FISSS), para financiar inversiones.</i>	1.722.000		
3	Inbertsioak finantzatzeko EAetik, 99 Ataetik, jasoko direnak. <i>A recibir de la CAE, Sección 99, para financiar inversiones.</i>	500.000		
FINANTZIAZIOA GUZTIRA TOTAL FINANCIACIÓN				2.755.704

Comarca Gipuzkoa-Este - Gipuzkoako Ekialdeko esk.

USTIAPEN AURREKONTUA
PRESUPUESTO DE EXPLOTACION

Euro / Euros

GASTUAK GASTOS		PARTIDA PARTIDA	KONTUA CUENTA	EPIGRAFEA EPIGRAFE
II. HORNIKUNTZAK APROVISIONAMIENTOS				5.101.416
1. EROSKETAK COMPRAS				2.902.552
600	Erosketak: Farmazi-produktuak. Compras de productos farmacéuticos.		438.953	
601	Erosketak: kontsumorako osasun materialak. Compras de material sanitario de consumo.		1.885.961	
602	Erosketak: Tresna eta erreminta txikiak. Compras de instrumental y pequeño utillaje.		84.736	
603	Erosketak: Elikagaiak. Compras de productos alimenticios.		73	
604	Erosketak: Jantzi, lenteria eta oinetakoak. Compras de vestuario, lencería y calzado.		58.971	
605	Erosketak: Bestelako hornikuntzak. Compras de otros aprovisionamientos.		433.858	
6051	Erosketak: Erregaiak. Compras de Combustibles.		80.186	
6052	Erosketak: Ordezka piezak. Compras de Repuestos.		1.867	
6053	Erosketak: Konponketa eta kontserbazioarako materialak. Compras de Materiales para reparaciones y conservación.		22.842	
6054	Erosketak: Garbitzeko materiala. Compras de Material de limpieza y aseo.		67.322	
6057	Erosketak: Inbentariagarria den material informatikoa. Compras de material informático inventariable.		126.594	
6058	Erosketak: Bulegorako materialak eta bestelakoak. Compras de Materiales de oficina y diversos.		135.047	
2. BESTELAKO BALTZUEK EGINDAKO LANAK TRABAJOS REALIZADOS POR OTRAS EMPRESAS				2.199.507
606	Zerbitzu asistentzialak, profesionalak eta bestelako baltzuek eskainitakoak. Servicios asistenciales prestados por profesionales y otras empresas.		18.027	
607	Bestelako baltzu eta profesionalak egindako lanak. Trabajos realizados por otras empresas o profesionales.		2.181.480	
6071	Garbiketa. Limpieza.		2.079.570	
6072	Segurtasuna. Seguridad.		64.273	
6079	Bestelako lanak eta zerbitzuak. Otros trabajos y servicios.		37.637	
3. ITZULKETAK ETA EROSKETEN GAINEKO RAPPELAK DEVOLUCIONES Y RAPPELS DE COMPRAS				(643)
III. PERTSONAL-GASTUAK GASTOS DE PERSONAL				58.179.336
640	Soldata eta alokairuak. Sueldos y salarios.		46.474.771	
6400	Osasun lizentziadunak. De licenciados sanitarios.		25.842.021	
6401	Osasun teknikoak. De técnicos sanitarios.		12.616.383	
6402	Osasun laguntzaileak. De auxiliares sanitarios.		936.102	
6405	Zuzendaritza. De dirección.		270.049	
6406	Administrazioa. De administración.		5.660.553	

GASTUAK GASTOS		PARTIDA PARTIDA	KONTUA CUENTA	EPIGRAFEA EPIGRAFE
6407	Eskuzko eta lanbideak. <i>De manuales y oficios.</i>		77.365	
6408	Ez gaituak. <i>De no cualificados.</i>		1.072.298	
641	Kalteordainak. <i>Indemnizaciones.</i>		233.427	
6410	Langileen kalteordainak. <i>Indemnizaciones plantilla.</i>		233.427	
1	Langileen kalte-ordainak. <i>Indemnizaciones plantilla.</i>	233.427		
642	Gizarte segurantzak, baltzuren kargurako. <i>Seguridad social a cargo de la empresa.</i>		10.097.026	
643	Ekarpenak, pentsioak osatzeko sistemetarako. <i>Aportaciones a sistemas complementarios de pensiones.</i>		1.356.560	
646	Konpentzazioa epaimahaietara joateagatik. <i>Compensación de asistencia a tribunales.</i>		12.768	
649	Bestelako gastu sozialak. <i>Otros gastos sociales.</i>		4.784	
IV.	AMORTIZAZIOAK <i>AMORTIZACIONES</i>			1.205.194
681	Amortizazioa, ibilgetu inmaterialarena. <i>Amortización del inmovilizado inmaterial.</i>		418.191	
682	Amortizazioa, ibilgetu materialarena. <i>Amortización del inmovilizado material.</i>		787.003	
V.	TRAFIKO-HORNIDUREN ALDAKETA <i>VARIACIÓN DE LAS PROVISIONES DE TRÁFICO</i>			5.983
VI.	USTIAPENEN BESTE ZENBAIT GASTU <i>OTROS GASTOS DE EXPLOTACIÓN</i>			1.965.924
1.	KANPO ZERBITZUAK <i>SERVICIOS EXTERIORES</i>			1.933.923
621	Errentamenduak eta kanonak. <i>Arrendamientos y cánones.</i>		32.157	
6211	Errentamenduak, eraikuntzenak. <i>Arrendamientos de construcciones.</i>		32.054	
6219	Bestelako errentamendu eta kanonak. <i>Otros arrendamientos y cánones.</i>		103	
622	Konponketak eta kontserbazioa. <i>Reparaciones y conservación.</i>		781.773	
6221	Eraikinak. <i>Construcciones.</i>		511.354	
1	Eraikinak. <i>Construcciones.</i>	511.354		
6222	Instalazio teknikoak. <i>Instalaciones técnicas.</i>		162.819	
6223	Makinaria eta aparatuak. <i>Maquinaria y aparatos.</i>		9.468	
6224	Tresna eta erreminta. <i>Instrumental y utillaje.</i>		21.776	
6225	Bestelako instalazioak. <i>Otras instalaciones.</i>		31.350	
6226	Altzariak. <i>Mobiliario.</i>		25.287	
6229	Bestelako ibilgetua. <i>Otro inmovilizado.</i>		19.719	
623	Zerbitzuak, profesional independenteenak. <i>Servicios de profesionales independientes.</i>		48.518	
6231	Azterlanak eta irizpenak. <i>Estudios y dictámenes.</i>		48.518	
624	Garraioak. <i>Transportes.</i>		8.119	

Euro / Euros

GASTUAK GASTOS		PARTIDA PARTIDA	KONTUA CUENTA	EPIGRAFEA EPIGRAFE
627	Publizitatea, propaganda eta harreman publikoak. <i>Publicidad, propaganda y relaciones públicas.</i>		48.668	
6270	Publizitatea eta propaganda. <i>Publicidad y propaganda.</i>		5.550	
6275	Protokolo eta ordezkariak. <i>Atenciones protocolarias y representación.</i>		43.118	
628	Hornidurak. <i>Suministros.</i>		505.420	
6280	Energia elektrikoa. <i>Energía eléctrica.</i>		380.883	
1	Energia elektrikoa. <i>Energía eléctrica.</i>	380.883		
6282	Gasa. <i>Gas.</i>		84.588	
6283	Erregaiak. <i>Combustibles.</i>		11.117	
6289	Bestelako hornidurak. <i>Otros suministros.</i>		28.832	
629	Bestelako zerbitzuak. <i>Otros servicios.</i>		509.268	
6290	Bulego-gastuak. <i>Gastos de oficina.</i>		12.778	
6291	Komunikazioak. <i>Comunicaciones.</i>		360.751	
1	Komunikazioak. <i>Comunicaciones.</i>	360.751		
6293	Bidaia-gastuak. <i>Gastos de viaje.</i>		56.761	
6294	Bilera, hitzaldi eta ikastaro gastuak. <i>Gastos de reuniones, conferencias y cursos.</i>		20.831	
6298	Liburu eta bestelako argitalpen gastuak. <i>Gastos de libros y otras publicaciones.</i>		2.853	
6299	Bestelako hainbat zerbitzu. <i>Otros servicios diversos.</i>		55.294	
2.	ZERGAK TRIBUTOS			31.931
3.	BESTELAKO GASTUAK, KUDEAKETA ARRUNTAKOAK OTROS GASTOS DE GESTIÓN CORRIENTE			70
GASTUAK GUZTIRA TOTAL GASTOS				66.457.853

Euro / Euros

DIRU-SARRERAK INGRESOS		PARTIDA PARTIDA	KONTUA CUENTA	EPIGRAFEA EPIGRAFE
I.	NEGOZIO-KOPURUAREN ZENBATEKO NETOA <i>IMPORTE NETO DE LA CIFRA DE NEGOCIOS</i>			64.763.149
1.	SALMENTAK VENTAS			1.200
703	Salmentak, subproduktu eta hondarrenak. <i>Ventas de subproductos y residuos.</i>		1.200	
2.	ZERBITZU-PRESTAZIOAK, EAEKO ARLO PUBLIKOARI PRESTACIONES DE SERVICIOS AL SECTOR PÚBLICO DE LA CAE			64.573.696
704	Osasun Sistema Nazionaleko entitate edo erakundeekin hitzartuak. <i>Concertados con entidades u organismos del Sistema Nacional de Salud.</i>		64.573.696	
7049	Bestelako zerbitzuak, ospitalizazio gabekoak. <i>Otros servicios de no hospitalización.</i>		64.573.696	
1	Bestelako zerbitzuak, ospitalizazio gabekoak. <i>Otros servicios de no hospitalización.</i>	64.573.696		

Euro / Euros

DIRU-SARRERAK INGRESOS		PARTIDA PARTIDA	KONTUA CUENTA	EPIGRAFEA EPIGRAFE
3.	ZERBITZU-PRESTAZIOAK, BESTELAKO ERAKUNDEI PRESTACIONES DE SERVICIOS A OTRAS ENTIDADES			188.253
700	Zerbitzu-prestazioak partikularrei. Prestaciones de servicios a particulares.		66.515	
7009	Bestelako zerbitzuak, ospitalizazio gabekoak. Otros servicios de no hospitalización.		66.515	
701	Aseguru erakunde pribatuekin hitzartuak. Concertados con entidades aseguradoras privadas.		21.838	
7016	Kanpo kontsultak. Consultas externas.		126	
7019	Bestelako zerbitzuak, ospitalizazio gabekoak. Otros servicios de no hospitalización.		21.712	
702	Gizarte Segurantzaren baltzu laguntzaile eta Lan-Istripu Mutuekin hitzartuak. Concertados con Mutuas de Accidentes de Trabajo y empresas colaboradoras de la S.S.		86.719	
7029	Bestelako zerbitzuak, ospitalizazio gabekoak. Otros servicios de no hospitalización.		86.719	
706	Bestelako entitate eta erakunde publikoekin hitzartuak. Concertados con otras entidades y organismos públicos.		13.181	
7069	Bestelako zerbitzuak, ospitalizazio gabekoak. Otros servicios de no hospitalización.		13.181	
IV.	USTIAPENENKO BESTELAKO DIRU-SARRERAK OTROS INGRESOS DE EXPLOTACIÓN			254.805
752	Diru-sarrerak, errentamenduengatikoak. Ingresos por arrendamientos.		100	
754	Diru-sarrerak irakaskuntza zerbitzuak prestatzeagatik. Ingresos por prestación de servicios docentes.		161.697	
759	Diru-sarrerak, hainbat zerbitzuengatik. Ingresos por servicios diversos.		5.008	
790	Hornidura-soberakina, arrisku eta gastuetarako. Exceso de provisión para riesgos y gastos.		88.000	
VI.	DIRU-SARRERA FINANTZARIOAK INGRESOS FINANCIEROS			234.705
3.	BESTELAKO INTERESAK ETA DIRU-SARRERA ASIMILATUAK OTROS INTERESES E INGRESOS ASIMILADOS			234.705
VII.	APARTEKO MOZKINAK BENEFICIOS EXTRAORDINARIOS			1.205.194
2.	KAPITAL DIRU-LAGUNTZAK, EKITALDIKO EMAITZARI ESLEITUTAKOAK SUBVENCIONES DE CAPITAL TRANSFERIDAS AL RESULTADO DEL EJERCICIO			1.205.194
DIRU-SARRERAK GUZTIRA TOTAL INGRESOS				66.457.853

Comarca Gipuzkoa-Este - Gipuzkoako Ekialdeko esk.

AURREIKUSITAKO BALANTZEA
BALANCE PREVISIONAL

Euro / Euros

AKTIBO ACTIVO	2008	2007	PASIBO PASIVO	2008	2007
B) Ibilgetua Inmovilizado	47.073.309	45.522.799	A) Fondo propioak Fondos propios	(272.053)	(272.053)
I. Hastapen-gastuak Gastos de establecimiento	27.546	27.546	I. Kapital harpidetua Capital suscrito	87.123	87.123
II. Ibilgetze inmaterialak Inmovilizaciones inmatrimales	21.182.090	21.600.281	V. Aurreko ekitaldietako emaitzak Resultados de ejercicios anteriores	(359.176)	(359.176)
III. Ibilgetze materialak Inmovilizaciones materiales	25.823.654	23.854.953	C) Diru-sarrerak, hainbat ekitalditan banatzekoa Ingresos a distribuir en varios ejercicios	47.033.289	45.482.779
IV. Ibilgetze finantzarioak Inmovilizaciones financieras	40.019	40.019	D) Hornidurak, arrisku eta gastuetarako Provisiones para riesgos y gastos	47.185	47.185
D) Aktibo zirkulatzailea Activo circulante	9.266.593	9.266.593	F) Hartzekodunak, epe laburrera Acreedores a corto plazo	9.531.481	9.531.481
II. Izakinak Existencias	651.731	651.731			
III. Zordunak Deudores	5.074.293	5.074.293			
IV. Inbertsio finantzario iragankorrak Inversiones financieras temporales	107.481	107.481			
VI. Altxortegia Tesorería	3.433.088	3.433.088			
AKTIBOA GUZTIRA TOTAL ACTIVO	56.339.902	54.789.392	PASIBOA GUZTIRA TOTAL PASIVO	56.339.902	54.789.392

Comarca Gipuzkoa-Este - Gipuzkoako Ekialdeko esk.

AURREIKUSITAKO FINANTZAKETA TAULA
CUADRO DE FINANCIACION PREVISIONAL

Euro / Euros

APLIKAZIOAK APLICACIONES			2008	2007	JATORRIAK ORÍGENES			2008	2007
1. Ballabideak, eragiketetan aplikatutakoak <i>Recursos aplicados en las operaciones</i>			----	----	1. Ballabideak, eragiketetan sortutakoak <i>Recursos procedentes de las operaciones</i>			----	----
3. Ibilgetua erosi <i>Adquisiciones de inmovilizado</i>			2.755.704	5.843.084	3. Diru-sarrerak, hainbat ekitalditan banatzeko <i>Ingresos a distribuir en varios ejercicios</i>			2.755.704	5.843.084
b) Ibilgetze materialak <i>Inmovilizaciones materiales</i>			2.755.704	5.843.084	a) Kapital diru-laguntzak <i>Subvenciones de capital</i>			2.755.704	5.843.084
APLIKAZIOAK GUZTIRA TOTAL APLICACIONES			2.755.704	5.843.084	JATORRIAK GUZTIRA TOTAL ORÍGENES			2.755.704	5.843.084
APLIKAZIOEN GAINEKO JATORRIEN SOBERA EXCESO DE ORÍGENES SOBRE APLICACIONES			----	----	JATORRIEN GAINEKO APLIKAZIOEN SOBERA EXCESO DE APLICACIONES SOBRE ORÍGENES			----	----

KAPITAL ZIRKULATZAILEAREN ALDAKETA VARIACIÓN DEL CAPITAL CIRCULANTE	2008	2007
3. Zordunak <i>Deudores</i>	----	----
4. Hartzekodunak <i>Acreedores</i>	----	----
7. Altxortegia <i>Tesorería</i>	----	----
KAPITAL ZIRKULATZAILEAREN ALDAKETA GUZTIRA TOTAL VARIACION DEL CAPITAL CIRCULANTE	----	----

Comarca Gipuzkoa-Este - Gipuzkoako Ekialdeko esk.

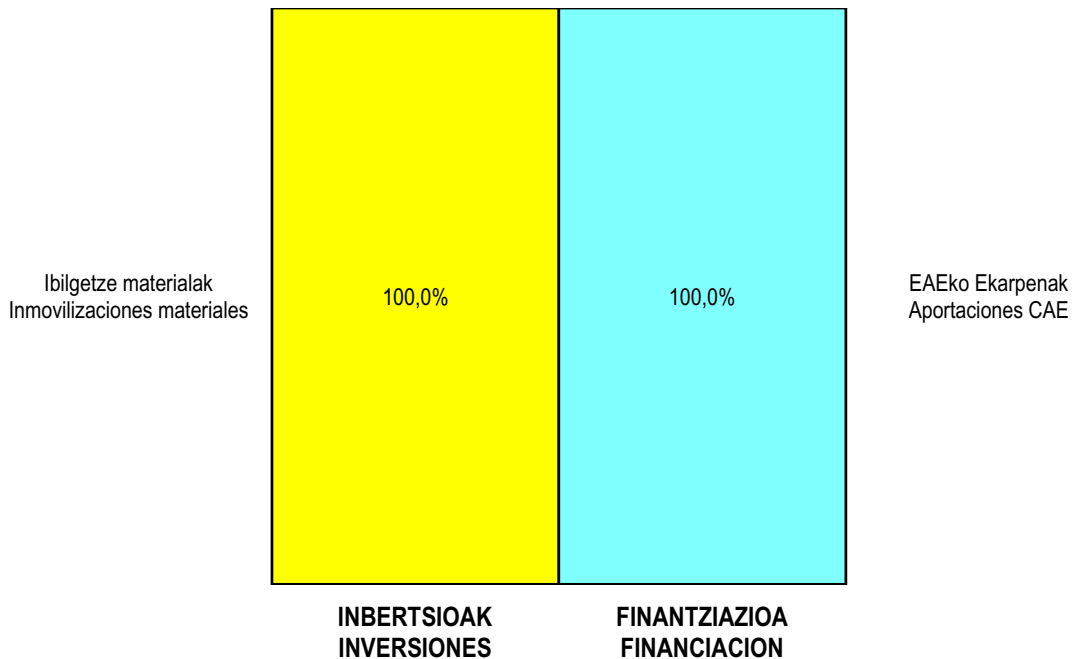
AURREIKUSITAKO GALDU-IRABAZIEN KONTUA
CUENTA DE PERDIDAS Y GANANCIAS PREVISIONAL

Euro / Euros

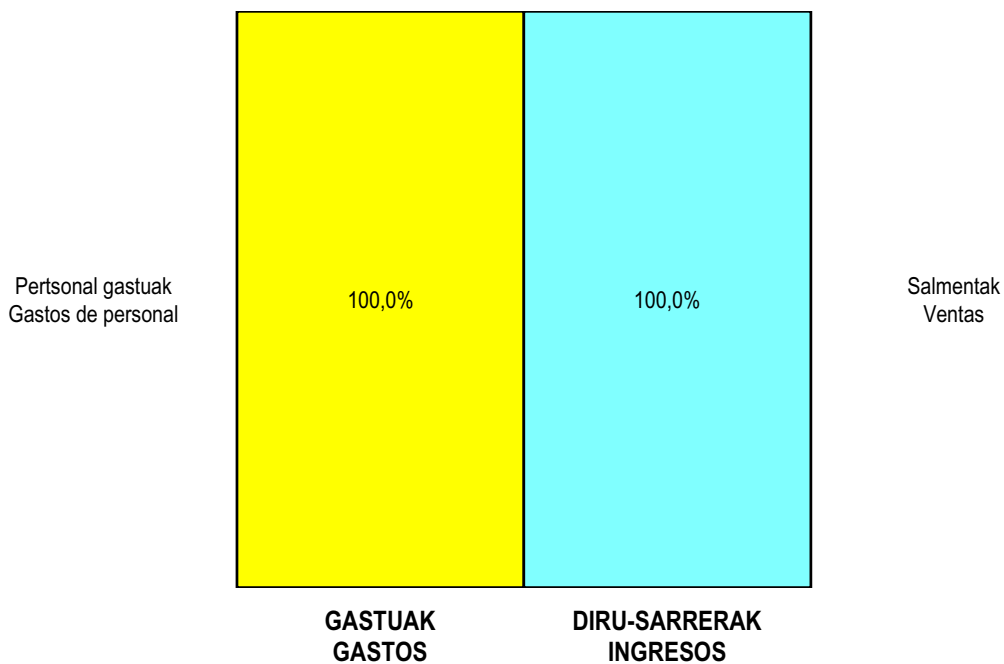
ZOR DEBE	2008	2007	HARTZEKO HABER	2008	2007
A) GASTUAK GASTOS			B) DIRU-SARRERAK INGRESOS		
2. Hornikuntzak <i>Aprovisionamientos</i>	5.101.416	4.676.274	1. Negozio-zifren zenbateko garbia <i>Importe neto de la cifra de negocios</i>	64.761.949	56.768.333
3. Pertsonal gastuak <i>Gastos de personal</i>	58.179.336	50.654.570	4. Ustiapeneko bestelako diru-sarrerak <i>Otros ingresos de explotación</i>	256.005	238.997
4. Zuzkidurak, ibilgetuaren amortizazioetarako <i>Dotaciones para amortizaciones de inmovilizado</i>	1.205.194	1.135.467			
5. Trafiko-horniduretako aldaketa <i>Variación de las provisiones de tráfico</i>	5.983	13.050			
6. Ustiapeneko bestelako gastuak <i>Otros gastos de explotación</i>	1.965.924	1.743.436			
I. USTIAPENeko MOZKINA BENEFICIO DE EXPLOTACIÓN	----	----	I. USTIAPENeko GALERAK PÉRDIDAS DE EXPLOTACIÓN	1.439.899	1.215.467
			7. Bestelako interesak eta diru-sarrera asimilatutak <i>Otros intereses e ingresos asimilados</i>	234.705	80.000
II. EMAITZA FINANTZARIO POSITIBOAK RESULTADOS FINANCIEROS POSITIVOS	234.705	80.000	II. EMAITZA FINANTZARIO NEGATIBOAK RESULTADOS FINANCIEROS NEGATIVOS	----	----
III. MOZKINAK, IHARDUERA ARRUNTETAKOAK BENEFICIOS DE LAS ACTIVIDADES ORDINARIAS	----	----	III. GALERAK, IHARDUERA ARRUNTETAKOAK PÉRDIDAS DE LAS ACTIVIDADES ORDINARIAS	1.205.194	1.135.467
			11. Kap.diru-lag. ta ekit. emaitz. esleit. beste batzuk <i>Subv. cap. y otras transf. al rtdo. del ejercicio</i>	1.205.194	1.135.467
IV. EMAITZA BEREZI POSITIBOAK RESULTADOS EXTRAORDINARIOS POSITIVOS	1.205.194	1.135.467	IV. EMAITZA BEREZI NEGATIBOAK RESULTADOS EXTRAORDINARIOS NEGATIVOS	----	----
V. ZERGA AURREKO MOZKINAK BENEFICIOS ANTES DE IMPUESTOS	----	----	V. ZERGA AURREKO GALERAK PÉRDIDAS ANTES DE IMPUESTOS	----	----
VI. EKITALDIKO EMAITZA (MOZKINAK) RESULTADO DEL EJERCICIO (BENEFICIOS)	----	----	VI. EKITALDIKO EMAITZA (GALERAK) RESULTADO DEL EJERCICIO (PÉRDIDAS)	----	----

Comarca Gipuzkoa-Este - Gipuzkoako Ekialdeko esk.

**KAPITAL AURREKONTUA
PRESUPUESTO DE CAPITAL**



**USTIAPEN AURREKONTUA
PRESUPUESTO DE EXPLOTACIÓN**





Gipuzkoako Mendebaldeko Eskualdea
Comarca Gipuzkoa-Oeste



Comarca Gipuzkoa-Oeste - Gipuzkoako Mendeb. Esk.

KAPITAL AURREKONTUA
PRESUPUESTO DE CAPITAL

Euro / Euros

INBERTSIOAK INVERSIONES		PARTIDA PARTIDA	KONTUA CUENTA	EPIGRAFEA EPIGRAFE
III. IBILGETUAREN EROSKETAK ADQUISICIONES DE INMOVILIZADO				837.795
2. IBILGETZE MATERIALAK INMOVILIZACIONES MATERIALES				837.795
221 Eraikinak. Construcciones.			240.000	
2210	Erabilpen klinikoa. De uso clínico.		240.000	
1	Osasun Zentro berria (Mutriku). Nuevo Centro de Salud (Mutriku).	240.000		
.	Osasun eta Gizarte Zerbitzuen Azpiegiturarako Funtsa (2007-2011). Fondo de Infraestructuras Sanitarias y Servicios Sociales (2007-2011).			
223 Makineria eta aparatua. Maquinaria y aparatos.			160.000	
2230	Makineria, erabilpen klinikorako . Maquinaria de uso clínico.		160.000	
224 Tresna eta erreminta. Instrumental y utillaje.			86.295	
2240	Tresna eta erreminta erabilpen klinikorako. Instrumental y utillaje de uso clínico.		86.295	
225 Bestelako instalazioak. Otras instalaciones.			108.500	
2250	Instalazioak hartze eta banaketarako. Instalaciones para recepción y distribución.		108.500	
231 Bideango eraikinak. Construcciones en curso.			243.000	
1	Osasun Zentro eraberritzea (Eibar). Reforma Centro de Salud (Eibar).	243.000		
.	Osasun eta Gizarte Zerbitzuen Azpiegiturarako Funtsa (2007-2011). Fondo de Infraestructuras Sanitarias y Servicios Sociales (2007-2011).			
.	Aurrerako konpromisoak / Compromisos futuros 2009 : 244 M ; 2010 : 242 M			
INBERTSIOAK GUZTIRA TOTAL INVERSIONES				837.795

Euro / Euros

FINANTZIAZIOA FINANCIACIÓN		PARTIDA PARTIDA	KONTUA CUENTA	EPIGRAFEA EPIGRAFE
II. AKZIODUNEN EKARPENAK APORTACIONES DE ACCIONISTAS				837.795
1. EAEKO ARLO PUBLIKOA SECTOR PÚBLICO DE LA CAE				837.795
130 Kapital diru-laguntza ofizialak. Subvenciones oficiales de capital.			837.795	
1300	Kapital diru-laguntza ofizialak. EAEko Administrazioa. Subvenciones oficiales de capital. Administración de la CAE		837.795	
1	Inbertsioak finantzatzeko EAetik, Osasun Saitetik, jasoko direnak. A recibir de la CAE, Departamento de Sanidad, para financiar inversiones.	354.795		
2	Inbertsioak finantzatzeko EAetik, (OGZAF), jasoko direnak. A recibir de la CAE, (FISSS), para financiar inversiones.	483.000		
FINANTZIAZIOA GUZTIRA TOTAL FINANCIACIÓN				837.795

Comarca Gipuzkoa-Oeste - Gipuzkoako Mendeb. Esk.

USTIAPEN AURREKONTUA
PRESUPUESTO DE EXPLOTACION

Euro / Euros

GASTUAK GASTOS		PARTIDA PARTIDA	KONTUA CUENTA	EPIGRAFEA EPIGRAFE
II. HORNIKUNTZAK APROVISIONAMIENTOS				3.574.466
1.	EROSKETAK COMPRAS			2.130.607
600	Erosketak: Farmazi-produktuak. Compras de productos farmacéuticos.		281.789	
601	Erosketak: kontsumorako osasun materialak. Compras de material sanitario de consumo.		1.553.692	
602	Erosketak: Tresna eta erreminta txikiak. Compras de instrumental y pequeño utillaje.		68.910	
604	Erosketak: Jantzi, lentzeria eta oinetakoak. Compras de vestuario, lencería y calzado.		6.106	
605	Erosketak: Bestelako hornikuntzak. Compras de otros aprovisionamientos.		220.110	
6051	Erosketak: Erregaiak. Compras de Combustibles.		50.090	
6052	Erosketak: Ordezka piezak. Compras de Repuestos.		2.301	
6053	Erosketak: Konponketa eta kontserbazioarako materialak. Compras de Materiales para reparaciones y conservación.		8.208	
6054	Erosketak: Garbitzeko materiala. Compras de Material de limpieza y aseo.		37.144	
6057	Erosketak: Inbentariagarria den material informatikoa. Compras de material informático inventariable.		67.605	
6058	Erosketak: Bulegorako materialak eta bestelakoak. Compras de Materiales de oficina y diversos.		54.762	
2.	BESTELAKO BALTZUEK EGIINDAKO LANAK TRABAJOS REALIZADOS POR OTRAS EMPRESAS			1.443.859
606	Zerbitzu asistentzialak, profesionalak eta bestelako baltzuek eskainitakoak. Servicios asistenciales prestados por profesionales y otras empresas.		10.302	
607	Bestelako baltzu eta profesionalak egindako lanak. Trabajos realizados por otras empresas o profesionales.		1.433.557	
6071	Garbiketa. Limpieza.		1.395.151	
6072	Segurtasuna. Seguridad.		22.784	
6076	Informatika. Informática.		4.773	
6079	Bestelako lanak eta zerbitzuak. Otros trabajos y servicios.		10.849	
III. PERTSONAL-GASTUAK GASTOS DE PERSONAL				48.464.421
640	Soldata eta alokairuak. Sueldos y salarios.		39.093.329	
6400	Osasun lizentziadunak. De licenciados sanitarios.		20.936.769	
6401	Osasun teknikoak. De técnicos sanitarios.		11.080.620	
6402	Osasun laguntzaileak. De auxiliares sanitarios.		558.161	
6405	Zuzendaritza. De dirección.		275.492	
6406	Administrazioa. De administración.		4.737.994	
6407	Eskuzko eta lanbideak. De manuales y oficios.		115.156	

GASTUAK GASTOS		PARTIDA PARTIDA	KONTUA CUENTA	EPIGRAFEA EPIGRAFE
6408	Ez gaituak. De no cualificados.		1.389.137	
641	Kalteordainak. Indemnizaciones.		103.806	
6410	Langileen kalteordainak. Indemnizaciones plantilla.		103.806	
642	Gizarte segurantzaren baltzueren kargurako. Seguridad social a cargo de la empresa.		8.305.343	
643	Ekarpenak, pentsioak osatzeko sistemetarako. Aportaciones a sistemas complementarios de pensiones.		924.673	
646	Konpentzazioa epaimahaietara joateagatik. Compensación de asistencia a tribunales.		36.332	
649	Bestelako gastu sozialak. Otros gastos sociales.		938	
IV.	AMORTIZAZIOAK AMORTIZACIONES			816.106
681	Amortizazioa, ibilgetu inmaterialarena. Amortización del inmovilizado inmaterial.		282.607	
682	Amortizazioa, ibilgetu materialarena. Amortización del inmovilizado material.		533.499	
V.	TRAFIKO-HORNIDUREN ALDAKETA VARIACIÓN DE LAS PROVISIONES DE TRÁFICO			1.339
VI.	USTIAPENEN BESTE ZENBAIT GASTU OTROS GASTOS DE EXPLOTACIÓN			1.850.289
1.	KANPO ZERBITZUAK SERVICIOS EXTERIORES			1.804.191
621	Errentamenduak eta kanonak. Arrendamientos y cánones.		4.703	
6211	Errentamenduak, eraikuntzenak. Arrendamientos de construcciones.		3.824	
6213	Errentamenduak, makineria eta aparatoenak. Arrendamientos de maquinaria y aparatos.		879	
622	Konponketak eta kontserbazioa. Reparaciones y conservación.		804.429	
6221	Eraikinak. Construcciones.		383.670	
1	Eraikinak. Construcciones.	383.670		
6222	Instalazio teknikoak. Instalaciones técnicas.		25.212	
6223	Makineria eta aparatuak. Maquinaria y aparatos.		94.378	
6224	Tresna eta erreminta. Instrumental y utillaje.		5.731	
6225	Bestelako instalazioak. Otras instalaciones.		213.012	
1	Bestelako instalazioak. Otras instalaciones.	213.012		
6226	Altzariak. Mobiliario.		78.983	
6227	Ekipoak, informazioa prozesatzeko. Equipos para procesos de información.		2.579	
6228	Garraio osagaiak. Elementos de transporte.		864	
623	Zerbitzuak, profesional independenteenak. Servicios de profesionales independientes.		28.171	
6230	Zerbitzuak, profesional independenteenak. Servicios de profesionales independientes.		14.736	
6231	Azterlanak eta irizpenak. Estudios y dictámenes.		13.435	

Euro / Euros

GASTUAK GASTOS		PARTIDA PARTIDA	KONTUA CUENTA	EPIGRAFEA EPIGRAFE
624	Garraioak. Transportes.		176.899	
627	Publizitatea, propaganda eta harreman publikoak. Publicidad, propaganda y relaciones públicas.		14.167	
6270	Publizitatea eta propaganda. Publicidad y propaganda.		8.220	
6275	Protokolo eta ordezkariaritzaren arretak. Atenciones protocolarias y representación.		5.947	
628	Hornidurak. Suministros.		411.248	
6280	Energia elektrikoa. Energía eléctrica.		327.802	
1	Energia elektrikoa. Energía eléctrica.	327.802		
6282	Gasa. Gas.		58.644	
6289	Bestelako hornidurak. Otros suministros.		24.802	
629	Bestelako zerbitzuak. Otros servicios.		364.574	
6290	Bulego-gastuak. Gastos de oficina.		29.684	
6291	Komunikazioak. Comunicaciones.		254.940	
1	Komunikazioak. Comunicaciones.	254.940		
6293	Bidaia-gastuak. Gastos de viaje.		50.265	
6294	Bilera, hitzaldi eta ikastaro gastuak. Gastos de reuniones, conferencias y cursos.		9.440	
6295	Argitalpenak. Publicaciones.		1.041	
6297	Gastuak, inbentariagarriak ez diren material informatikoarenak. Gastos de material informático no inventariable.		3.213	
6298	Liburu eta bestelako argitalpen gastuak. Gastos de libros y otras publicaciones.		3.185	
6299	Bestelako hainbat zerbitzu. Otros servicios diversos.		12.806	
2.	ZERGAK TRIBUTOS			46.098
GASTUAK GUZTIRA TOTAL GASTOS				54.706.621

Euro / Euros

DIRU-SARRERAK INGRESOS		PARTIDA PARTIDA	KONTUA CUENTA	EPIGRAFEA EPIGRAFE
I.	NEGOZIO-KOPURUAREN ZENBATEKO NETOA IMPORTE NETO DE LA CIFRA DE NEGOCIOS			53.731.243
2.	ZERBITZU-PRESTAZIOAK, EAEKO ARLO PUBLIKOARI PRESTACIONES DE SERVICIOS AL SECTOR PÚBLICO DE LA CAE			53.579.856
704	Osasun Sistema Nazionaleko entitate edo erakundeekin hitzartuak. Concertados con entidades u organismos del Sistema Nacional de Salud.		53.579.856	
7049	Bestelako zerbitzuak, ospitalizazio gabekoak. Otros servicios de no hospitalización.		53.579.856	
1	Bestelako zerbitzuak, ospitalizazio gabekoak. Otros servicios de no hospitalización.	53.579.856		
3.	ZERBITZU-PRESTAZIOAK, BESTELAKO ERAKUNDEI PRESTACIONES DE SERVICIOS A OTRAS ENTIDADES			151.387

DIRU-SARRERAK INGRESOS		PARTIDA PARTIDA	KONTUA CUENTA	EPIGRAFEA EPIGRAFE
700	Zerbitzu-prestazioak partikularrei. <i>Prestaciones de servicios a particulares.</i>		5.733	
7009	Bestelako zerbitzuak, ospitalizazio gabekoak. <i>Otros servicios de no hospitalización.</i>		5.733	
701	Aseguru erakunde pribatuekin hitzartuak. <i>Concertados con entidades aseguradoras privadas.</i>		26.286	
7019	Bestelako zerbitzuak, ospitalizazio gabekoak. <i>Otros servicios de no hospitalización.</i>		26.286	
702	Gizarte Segurantzaren baltzu laguntzaile eta Lan-Istripu Mutuekin hitzartuak. <i>Concertados con Mutuas de Accidentes de Trabajo y empresas colaboradoras de la S.S.</i>		98.025	
7029	Bestelako zerbitzuak, ospitalizazio gabekoak. <i>Otros servicios de no hospitalización.</i>		98.025	
706	Bestelako entitate eta erakunde publikoekin hitzartuak. <i>Concertados con otras entidades y organismos públicos.</i>		21.343	
7069	Bestelako zerbitzuak, ospitalizazio gabekoak. <i>Otros servicios de no hospitalización.</i>		21.343	
VI.	DIRU-SARRERA FINANTZARIOAK INGRESOS FINANCIEROS			159.272
3.	BESTELAKO INTERESAK ETA DIRU-SARRERA ASIMILATUAK OTROS INTERESES E INGRESOS ASIMILADOS			159.272
VII.	APARTEKO MOZKINAK BENEFICIOS EXTRAORDINARIOS			816.106
2.	KAPITAL DIRU-LAGUNTZAK, EKITALDIKO EMAITZARI ESLEITUTAKOAK SUBVENCIONES DE CAPITAL TRANSFERIDAS AL RESULTADO DEL EJERCICIO			816.106
DIRU-SARRERAK GUZTIRA TOTAL INGRESOS				54.706.621

Comarca Gipuzkoa-Oeste - Gipuzkoako Mendeb. Esk.

AURREIKUSITAKO BALANTZEA
BALANCE PREVISIONAL

Euro / Euros

AKTIBO ACTIVO	2008	2007	PASIBO PASIVO	2008	2007
B) Ibilgetua Inmovilizado	20.535.536	20.513.847	A) Fondo propioak Fondos propios	351.402	351.402
II. Ibilgetze inmaterialak <i>Inmovilizaciones inmatrimales</i>	10.974.233	11.256.840	I. Kapital harpidetua <i>Capital suscrito</i>	347.302	347.302
III. Ibilgetze materialak <i>Inmovilizaciones materiales</i>	9.524.687	9.220.391	V. Aurreko ekitaldietako emaitzak <i>Resultados de ejercicios anteriores</i>	4.100	4.100
IV. Ibilgetze finantzarioak <i>Inmovilizaciones financieras</i>	36.616	36.616	C) Diru-sarrerak, hainbat ekitalditan banatzekoa Ingresos a distribuir en varios ejercicios	20.498.920	20.477.231
D) Aktibo zirkulatuzailea Activo circulante	6.684.311	6.684.311	D) Hornidurak, arrisku eta gastuetarako Provisiones para riesgos y gastos	101.747	101.747
II. Izakinak <i>Existencias</i>	350.564	350.564	F) Hartzekodunak, epe laburrera Acreedores a corto plazo	6.267.778	6.267.778
III. Zordunak <i>Deudores</i>	5.027.061	5.027.061			
IV. Inbertsio finantzario iragankorrak <i>Inversiones financieras temporales</i>	61.506	61.506			
VI. Altxortegia <i>Tesorería</i>	1.245.180	1.245.180			
AKTIBO GUZTIRA TOTAL ACTIVO	27.219.847	27.198.158	PASIBO GUZTIRA TOTAL PASIVO	27.219.847	27.198.158

Comarca Gipuzkoa-Oeste - Gipuzkoako Mendeb. Esk.

AURREIKUSITAKO FINANTZAKETA TAULA
CUADRO DE FINANCIACION PREVISIONAL

Euro / Euros

APLIKAZIOAK APLICACIONES	2008	2007	JATORRIAK ORIGENES	2008	2007
1. Baliabideak, eragiketetan aplikatutakoak <i>Recursos aplicados en las operaciones</i>	----	----	1. Baliabideak, eragiketetan sortutakoak <i>Recursos procedentes de las operaciones</i>	----	----
3. Ibilgetua erosi <i>Adquisiciones de inmovilizado</i>	837.795	1.494.795	3. Diru-sarrerak, hainbat ekitalditan banatzeko <i>Ingresos a distribuir en varios ejercicios</i>	837.795	1.494.795
a) Ibilgetze inmaterialak <i>Inmovilizaciones inmatrimales</i>	----	180.000	a) Kapital diru-laguntzak <i>Subvenciones de capital</i>	837.795	1.494.795
b) Ibilgetze materialak <i>Inmovilizaciones materiales</i>	837.795	1.314.795			
APLIKAZIOAK GUZTIRA TOTAL APLICACIONES	837.795	1.494.795	JATORRIAK GUZTIRA TOTAL ORIGENES	837.795	1.494.795
APLIKAZIOEN GAINEKO JATORRIEN SOBERA EXCESO DE ORIGENES SOBRE APLICACIONES	----	----	JATORRIEN GAINEKO APLIKAZIOEN SOBERA EXCESO DE APLICACIONES SOBRE ORIGENES	----	----

KAPITAL ZIRKULATZAILEAREN ALDAKETA VARIACION DEL CAPITAL CIRCULANTE	2008	2007
3. Zordunak <i>Deudores</i>	----	----
4. Hartzekodunak <i>Acreedores</i>	----	----
7. Altxortegia <i>Tesorería</i>	----	----
KAPITAL ZIRKULATZAILEAREN ALDAKETA GUZTIRA TOTAL VARIACION DEL CAPITAL CIRCULANTE	----	----

Comarca Gipuzkoa-Oeste - Gipuzkoako Mendeb. Esk.

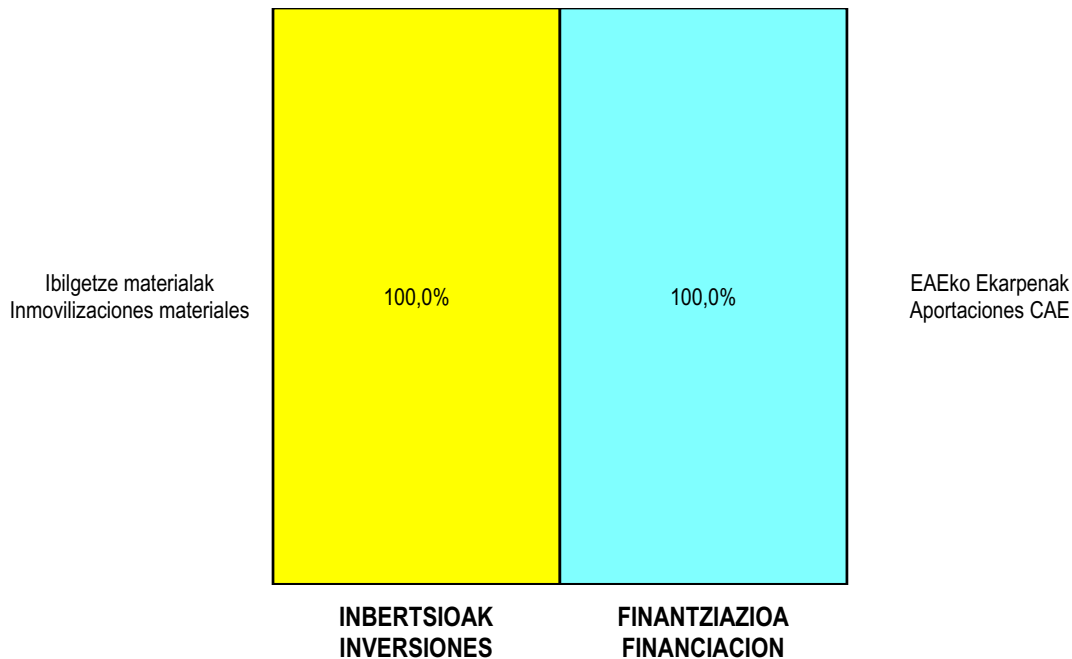
AURREIKUSITAKO GALDU-IRABAZIEN KONTUA
CUENTA DE PERDIDAS Y GANANCIAS PREVISIONAL

Euro / Euros

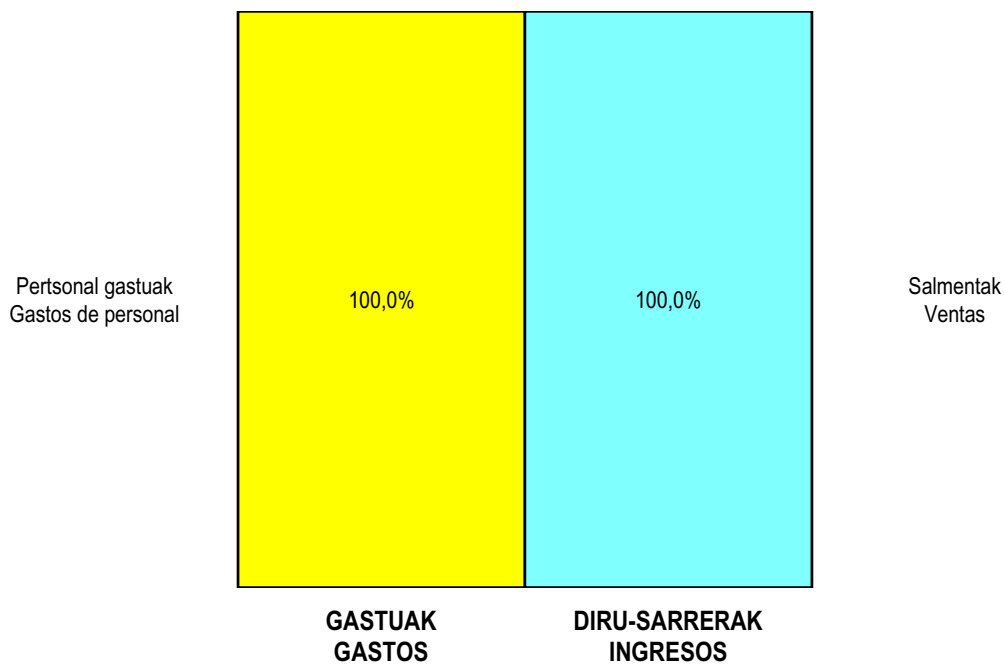
ZOR DEBE	2008	2007	HARTZEKO HABER	2008	2007
A) GASTUAK GASTOS			B) DIRU-SARRERAK INGRESOS		
2. Hornikuntzak <i>Aprovisionamientos</i>	3.574.466	3.729.126	1. Negozio-zifraren zenbateko garbia <i>Importe neto de la cifra de negocios</i>	53.731.243	46.853.661
3. Pertsonal gastuak <i>Gastos de personal</i>	48.464.421	41.615.777	4. Ustiapeneko bestelako diru-sarrerak <i>Otros ingresos de explotación</i>	----	101.724
4. Zuzkidurak, ibilgetuaren amortizazioetarako <i>Dotaciones para amortizaciones de inmovilizado</i>	816.106	1.112.524			
5. Trafiko-horniduretako aldaketa <i>Variación de las provisiones de tráfico</i>	1.339	(1.222)			
6. Ustiapeneko bestelako gastuak <i>Otros gastos de explotación</i>	1.850.289	1.676.704			
I. USTIAPENENKO MOZKINA BENEFICIO DE EXPLOTACIÓN	----	----	I. USTIAPENENKO GALERAK PÉRDIDAS DE EXPLOTACIÓN	975.378	1.177.524
II. EMAITZA FINANTZARIO POSITIBOAK RESULTADOS FINANCIEROS POSITIVOS	159.272	65.000	7. Bestelako interesak eta diru-sarrera asimilatuak <i>Otros intereses e ingresos asimilados</i>	159.272	65.000
III. MOZKINAK, IHARDUERA ARRUNTETAKOAK BENEFICIOS DE LAS ACTIVIDADES ORDINARIAS	----	----	II. EMAITZA FINANTZARIO NEGATIBOAK RESULTADOS FINANCIEROS NEGATIVOS	----	----
IV. EMAITZA BEREZI POSITIBOAK RESULTADOS EXTRAORDINARIOS POSITIVOS	816.106	1.112.524	III. GALERAK, IHARDUERA ARRUNTETAKOAK PÉRDIDAS DE LAS ACTIVIDADES ORDINARIAS	816.106	1.112.524
V. ZERGA AURREKO MOZKINAK BENEFICIOS ANTES DE IMPUESTOS	----	----	11. Kap.diru-lag. ta ekit. emaitz. esleit. beste batzuk <i>Subv. cap. y otras transf. al rtdo. del ejercicio</i>	816.106	1.112.524
VI. EKITALDIKO EMAITZA (MOZKINAK) RESULTADO DEL EJERCICIO (BENEFICIOS)	----	----	IV. EMAITZA BEREZI NEGATIBOAK RESULTADOS EXTRAORDINARIOS NEGATIVOS	----	----
			V. ZERGA AURREKO GALERAK PÉRDIDAS ANTES DE IMPUESTOS	----	----
			VI. EKITALDIKO EMAITZA (GALERAK) RESULTADO DEL EJERCICIO (PÉRDIDAS)	----	----

Comarca Gipuzkoa-Oeste - Gipuzkoako Mendeb. Esk.

**KAPITAL AURREKONTUA
PRESUPUESTO DE CAPITAL**




**USTIAPEN AURREKONTUA
PRESUPUESTO DE EXPLOTACIÓN**





Donostia Ospitalea
Hospital Donostia



Hospital Donostia - Donostia Ospitalea

KAPITAL AURREKONTUA
PRESUPUESTO DE CAPITAL

Euro / Euros

INBERTSIOAK INVERSIONES		PARTIDA PARTIDA	KONTUA CUENTA	EPIGRAFEA EPIGRAFE
III.	IBILGETUAREN EROSKETAK ADQUISICIONES DE INMOVILIZADO			17.096.190
1.	IBILGETZE INMATERIALAK INMOVILIZACIONES INMATERIALES			10.206.600
216	Eskubideak, adskripzioan jasotako ibilgetuaren gainekoak. Derechos sobre inmovilizado recibido en adscripción.		4.717.200	
2161	Eskubideak, adskripzioan jasotako eraikinen gainekoak. Derechos sobre construcciones recibidas en adscripción.		4.717.200	
1	ZIU eraberritzea. Reforma UCI.	2.466.400		
2	Zerbitzu berriak - Erradioterapia. Nuevos Servicios -Radioterapia.	1.000.000		
3	Eskubideak, adskripzioan jasotako eraikinen gainekoak. Derechos sobre construcciones recibidas en adscripción.	650.800		
4	Kontsultak. Consultas.	600.000		
219	Aurrerakinak, ibilgetze inmaterialarenak. Anticipos para inmovilizaciones inmatereiales.		5.489.400	
1	Bloke kirurgikoa - Larrialdiak. Bloque quirúrgico - Urgencias.	1.944.000		
.	Lehendik agindutako gastua. Gasto comprometido en años anteriores.			
.	Aurrerako konpromisoak / Compromisos futuros 2009 : 1.976 M			
2	Aldeak eraberritzea - Psikiatria. Reforma áreas - Psiquiatría.	1.800.000		
.	Lehendik agindutako gastua. Gasto comprometido en años anteriores.			
.	Osasun eta Gizarte Zerbitzuen Azpiegiturarako Funtsa (2007-2011). Fondo de Infraestructuras Sanitarias y Servicios Sociales (2007-2011).			
.	Aurrerako konpromisoak / Compromisos futuros 2009 : 2.000 M ; 2010 : 600 M			
3	Larrialdiak - Pediatria. Urgencias - Pediatría.	486.000		
.	Aurrerako konpromisoak / Compromisos futuros 2009 : 1.500 M			
4	Oftalmologia eraberritzea. Reforma Oftalmología.	1.094.400		
.	Lehendik agindutako gastua. Gasto comprometido en años anteriores.			
.	Osasun eta Gizarte Zerbitzuen Azpiegiturarako Funtsa (2007-2011). Fondo de Infraestructuras Sanitarias y Servicios Sociales (2007-2011).			
.	Aurrerako konpromisoak / Compromisos futuros 2009 : 1.464 M			
5	Instalazioak eta azpiegiturak. Instalaciones e infraestructuras.	165.000		
2.	IBILGETZE MATERIALAK INMOVILIZACIONES MATERIALES			6.889.590
221	Eraikinak. Construcciones.		400.000	
2219	Bestelako eraikinak. Otras construcciones.		400.000	
1	Heliportua. Helipuerto.	400.000		
223	Makineria eta aparatua. Maquinaria y aparatos.		3.213.400	

Euro / Euros

INBERTSIOAK INVERSIONES		PARTIDA PARTIDA	KONTUA CUENTA	EPIGRAFEA EPIGRAFE
2230	Makineria, erabilpen klinikorako . <i>Maquinaria de uso clínico.</i>		3.213.400	
1	Angiografia. <i>Angiografía.</i>	680.400		
2	OTA (64). <i>TAC (64).</i>	680.400		
3	Azeleragailu lineala. <i>Acelerador lineal.</i>	1.100.000		
4	Makineria, erabilpen klinikorako. <i>Maquinaria de uso clínico.</i>	752.600		
224	Tresna eta erreminta. <i>Instrumental y utillaje.</i>		59.000	
2240	Tresna eta erreminta erabilpen klinikorako. <i>Instrumental y utillaje de uso clínico.</i>		59.000	
225	Bestelako instalazioak. <i>Otras instalaciones.</i>		100.000	
2250	Instalazioak hartze eta banaketarako. <i>Instalaciones para recepción y distribución.</i>		100.000	
226	Altzariak. <i>Mobiliario.</i>		526.390	
2260	Erabilpen klinikorako altzariak. <i>Mobiliario de uso clínico.</i>		526.390	
1	Erabilpen klinikorako altzariak. <i>Mobiliario de uso clínico.</i>	526.390		
231	Bideango eraikinak. <i>Construcciones en curso.</i>		2.575.800	
1	Ospitalizazioko solairuak - Amara. <i>Plantas Hospitalización - Amara.</i>	2.575.800		
.	Lehendik agindutako gastua. <i>Gasto comprometido en años anteriores.</i>			
.	Osasun eta Gizarte Zerbitzuen Azpiegiturarako Funtza (2007-2011). <i>Fondo de Infraestructuras Sanitarias y Servicios Sociales (2007-2011).</i>			
.	Aurrerako konpromisoak / Compromisos futuros 2009 : 2.792 M ; 2010 : 1.100 M			
233	Makineria eta aparatuak muntaketan. <i>Maquinaria y aparatos en montaje.</i>		15.000	
1	Ekipamendua birjartzea. <i>Equipamiento reposición.</i>	15.000		
.	Aurrerako konpromisoak / Compromisos futuros 2009 : 195 M			
INBERTSIOAK GUZTIRA TOTAL INVERSIONES				17.096.190

Euro / Euros

FINANTZIAZIOA FINANCIACIÓN		PARTIDA PARTIDA	KONTUA CUENTA	EPIGRAFEA EPIGRAFE
II.	AKZIODUNEN EKARPENAK <i>APORTACIONES DE ACCIONISTAS</i>			17.096.190
1.	EAEKO ARLO PUBLIKOA <i>SECTOR PÚBLICO DE LA CAE</i>			17.096.190
130	Kapital diru-laguntza ofizialak. <i>Subvenciones oficiales de capital.</i>		17.096.190	
1300	Kapital diru-laguntza ofizialak. EAEko Administrazioa. <i>Subvenciones oficiales de capital. Administración de la CAE</i>		17.096.190	
1	Inbertsioak finantzatzeko EAEtik, Osasun Saitetik, jasoko direnak. <i>A recibir de la CAE, Departamento de Sanidad, para financiar inversiones.</i>	10.125.990		

Euro / Euros

	FINANTZIAZIOA FINANCIACIÓN	PARTIDA PARTIDA	KONTUA CUENTA	EPIGRAFEA EPIGRAFE
2	Inbertsioak finantzatzeko EAetik, (OGZAF), jasoko direnak. <i>A recibir de la CAE, (FISSS), para financiar inversiones.</i>	5.470.200		
3	Inbertsioak finantzatzeko EAetik, 99 Ataletik, jasoko direnak. <i>A recibir de la CAE, Sección 99, para financiar inversiones.</i>	1.500.000		
	FINANTZIAZIOA GUZTIRA TOTAL FINANCIACIÓN			17.096.190

Hospital Donostia - Donostia Ospitalea

USTIAPEN AURREKONTUA
PRESUPUESTO DE EXPLOTACION

Euro / Euros

GASTUAK GASTOS		PARTIDA PARTIDA	KONTUA CUENTA	EPIGRAFA EPIGRAFE
II. HORNIKUNTZAK APROVISIONAMIENTOS				98.101.245
1.	EROSKETAK COMPRAS			83.521.420
600	Erosketak: Farmazi-produktuak. <i>Compras de productos farmacéuticos.</i>		40.564.917	
601	Erosketak: kontsumorako osasun materialak. <i>Compras de material sanitario de consumo.</i>		37.031.870	
602	Erosketak: Tresna eta erreminta txikiak. <i>Compras de instrumental y pequeño utillaje.</i>		1.731.211	
603	Erosketak: Elikagaiak. <i>Compras de productos alimenticios.</i>		1.508.255	
604	Erosketak: Jantzi, lentzeria eta oinetakoak. <i>Compras de vestuario, lencería y calzado.</i>		287.377	
605	Erosketak: Bestelako hornikuntzak. <i>Compras de otros aprovisionamientos.</i>		2.397.790	
6051	Erosketak: Erregaiak. <i>Compras de Combustibles.</i>		21.754	
6052	Erosketak: Ordezka piezak. <i>Compras de Repuestos.</i>		139.869	
6053	Erosketak: Konponketa eta kontserbazioarako materialak. <i>Compras de Materiales para reparaciones y conservación.</i>		767.521	
6054	Erosketak: Garbitzeko materiala. <i>Compras de Material de limpieza y aseo.</i>		662.123	
6055	Erosketak: Irakaskuntza eta ikerketarako materialak. <i>Compras de materiales para docencia e investigación.</i>		34.849	
6057	Erosketak: Inbentariagarria den material informatikoa. <i>Compras de material informático inventariable.</i>		267.618	
6058	Erosketak: Bulegorako materialak eta bestelakoak. <i>Compras de Materiales de oficina y diversos.</i>		504.056	
2.	BESTELAKO BALTZUEK EGINDAKO LANAK TRABAJOS REALIZADOS POR OTRAS EMPRESAS			15.562.446
606	Zerbitzu asistentzialak, profesionalak eta bestelako baltzuek eskainitakoak. Servicios asistenciales prestados por profesionales y otras empresas.		5.794.971	
1	Zerbitzu asistentzialak, profesionalak eta bestelako baltzuek eskainitakoak. <i>Servicios asistenciales prestados por profesionales y otras empresas.</i>	5.794.971		
607	Bestelako baltzu eta profesionalak egindako lanak. Trabajos realizados por otras empresas o profesionales.		9.767.475	
6070	Garbitzegia. <i>Lavandería.</i>		1.075.565	
6071	Garbiketeta. <i>Limpieza.</i>		8.017.904	
6072	Segurtasuna. <i>Seguridad.</i>		480.886	
6079	Bestelako lanak eta zerbitzuak. <i>Otros trabajos y servicios.</i>		193.120	
3.	ITZULKETAK ETA EROSKETEN GAINEKO RAPPELAK DEVOLUCIONES Y RAPPELS DE COMPRAS			(982.621)
III. PERTSONAL-GASTUAK GASTOS DE PERSONAL				227.850.968
640	Soldata eta alokairuak. Sueldos y salarios.		178.514.398	
6400	Osasun lizentziadunak. <i>De licenciados sanitarios.</i>		63.872.405	
6401	Osasun teknikoak. <i>De técnicos sanitarios.</i>		59.971.149	

GASTUAK GASTOS		PARTIDA PARTIDA	KONTUA CUENTA	EPIGRAFEA EPIGRAFE
6402	Osasun laguntzaileak. <i>De auxiliares sanitarios.</i>		26.412.131	
6405	Zuzendaritza. <i>De dirección.</i>		362.232	
6406	Administrazioa. <i>De administración.</i>		11.142.005	
6407	Eskuzko eta lanbideak. <i>De manuales y oficios.</i>		9.777.178	
6408	Ez gaituak. <i>De no cualificados.</i>		6.764.485	
6409	Bestelako osasun pertsonal ez dena. <i>De otro personal no sanitario.</i>		212.813	
641	Kalteordainak. Indemnizaciones.		16.977	
6412	Ordezkapenen kalteordainak. <i>Indemnizaciones sustituciones.</i>		16.977	
642	Gizarte segurantzaren baltzuen kargurako. Seguridad social a cargo de la empresa.		43.673.590	
643	Ekarpenak, pentsioak osatzeko sistematarako. Aportaciones a sistemas complementarios de pensiones.		4.809.534	
646	Konpentzazioa epaimahaietara joateagatik. Compensación de asistencia a tribunales.		37.824	
649	Bestelako gastu sozialak. Otros gastos sociales.		798.645	
1	Bestelako gastu sozialak. <i>Otros gastos sociales.</i>	798.645		
IV.	AMORTIZAZIOAK AMORTIZACIONES			4.921.981
681	Amortizazioa, ibilgetu inmaterialarena. Amortización del inmovilizado inmaterial.		1.272.132	
682	Amortizazioa, ibilgetu materialarena. Amortización del inmovilizado material.		3.649.849	
V.	TRAFIKO-HORNIDUREN ALDAKETA VARIACIÓN DE LAS PROVISIONES DE TRÁFICO			191.606
VI.	USTIAPENEN BESTE ZENBAIT GASTU OTROS GASTOS DE EXPLOTACIÓN			12.348.462
1.	KANPO ZERBITZUAK SERVICIOS EXTERIORES			12.316.065
621	Errentamenduak eta kanonak. Arrendamientos y cánones.		171.342	
6213	Errentamenduak, makineria eta aparatoenak. <i>Arrendamientos de maquinaria y aparatos.</i>		35.650	
6215	Errentamenduak, bestelako instalazioenak. <i>Arrendamientos de otras instalaciones.</i>		69.975	
6216	Errentamenduak, altzarienak. <i>Arrendamientos de mobiliario.</i>		42.655	
6218	Errentamenduak, garraio-osagaienak. <i>Arrendamientos de elementos de transporte.</i>		23.062	
622	Konponketak eta kontserbazioa. Reparaciones y conservación.		6.111.072	
6221	Eraikinak. <i>Construcciones.</i>		2.271.342	
1	Eraikinak. <i>Construcciones.</i>	2.271.342		
6222	Instalazio teknikoak. <i>Instalaciones técnicas.</i>		65.841	
6223	Makineria eta aparatuak. <i>Maquinaria y aparatos.</i>		2.542.362	
1	Makineria eta aparatuak. <i>Maquinaria y aparatos.</i>	2.542.362		

GASTUAK GASTOS		PARTIDA PARTIDA	KONTUA CUENTA	EPIGRAFEA EPIGRAFE
6224	Tresna eta erreminta. <i>Instrumental y utillaje.</i>		117.290	
6225	Bestelako instalazioak. <i>Otras instalaciones.</i>		660.613	
1	Bestelako instalazioak. <i>Otras instalaciones.</i>	660.613		
6226	Altzariak. <i>Mobiliario.</i>		278.893	
1	Altzariak. <i>Mobiliario.</i>	278.893		
6227	Ekipoak, informazioa prozesatzeko. <i>Equipos para procesos de información.</i>		662	
6228	Garraio osagaiak. <i>Elementos de transporte.</i>		4.754	
6229	Bestelako ibilgetua. <i>Otro inmovilizado.</i>		169.315	
623	Zerbitzuak, profesional independenteenak. <i>Servicios de profesionales independientes.</i>		110.738	
6231	Azterlanak eta irizpenak. <i>Estudios y dictámenes.</i>		110.738	
624	Garraioak. <i>Transportes.</i>		73.339	
627	Publizitatea, propaganda eta harreman publikoak. <i>Publicidad, propaganda y relaciones públicas.</i>		979	
6270	Publizitatea eta propaganda. <i>Publicidad y propaganda.</i>		979	
628	Hornidurak. <i>Suministros.</i>		4.402.167	
6280	Energia elektrikoa. <i>Energía eléctrica.</i>		4.134.742	
1	Energia elektrikoa. <i>Energía eléctrica.</i>	4.134.742		
6281	Ura. <i>Agua.</i>		190.830	
6283	Erregaiak. <i>Combustibles.</i>		4.935	
6289	Bestelako hornidurak. <i>Otros suministros.</i>		71.660	
629	Bestelako zerbitzuak. <i>Otros servicios.</i>		1.446.428	
6290	Bulego-gastuak. <i>Gastos de oficina.</i>		37.210	
6291	Komunikazioak. <i>Comunicaciones.</i>		534.345	
1	Komunikazioak. <i>Comunicaciones.</i>	534.345		
6293	Bidaia-gastuak. <i>Gastos de viaje.</i>		174.701	
6294	Bilera, hitzaldi eta ikastaro gastuak. <i>Gastos de reuniones, conferencias y cursos.</i>		105.466	
6295	Argitalpenak. <i>Publicaciones.</i>		4.896	
6297	Gastuak, inbentariagarriak ez diren material informatikoarenak. <i>Gastos de material informático no inventariable.</i>		19.584	
6298	Liburu eta bestelako argitalpen gastuak. <i>Gastos de libros y otras publicaciones.</i>		230.865	
1	Liburu eta bestelako argitalpen gastuak. <i>Gastos de libros y otras publicaciones.</i>	230.865		
6299	Bestelako hainbat zerbitzu. <i>Otros servicios diversos.</i>		339.361	

Euro / Euros

GASTUAK GASTOS		PARTIDA PARTIDA	KONTUA CUENTA	EPIGRAFEA EPIGRAFE
1	Bestelako hainbat zerbitzu. <i>Otros servicios diversos.</i>	339.361		
2.	ZERGAK TRIBUTOS			32.397
IX. APARTEKO GALERAK PÉRDIDAS EXTRAORDINARIAS				100.000
3.	APARTEKO GASTUAK GASTOS EXTRAORDINARIOS			100.000
678	Aparteko gastuak. <i>Gastos extraordinarios.</i>		70.000	
679	Gastu eta galerak, aurreko ekitaldietakoak. <i>Gastos y pérdidas de ejercicios anteriores.</i>		30.000	
GASTUAK GUZTIRA TOTAL GASTOS				343.514.262

Euro / Euros

DIRU-SARRERAK INGRESOS		PARTIDA PARTIDA	KONTUA CUENTA	EPIGRAFEA EPIGRAFE
I. NEGOZIO-KOPURUAREN ZENBATEKO NETOA IMPORTE NETO DE LA CIFRA DE NEGOCIOS				336.795.427
2.	ZERBITZU-PRESTAZIOAK, EAEKO ARLO PUBLIKOARI <i>PRESTACIONES DE SERVICIOS AL SECTOR PÚBLICO DE LA CAE</i>			332.697.631
704	Osasun Sistema Nazionalako entitate edo erakundeekin hitzartuak. <i>Concertados con entidades u organismos del Sistema Nacional de Salud.</i>		332.697.631	
7040	Ospitalizazioa. <i>Hospitalización.</i>		202.124.909	
1	Ospitalizazioa. <i>Hospitalización.</i>	202.124.909		
7045	Larrialdiak. <i>Urgencias.</i>		12.778.237	
1	Larrialdiak <i>Urgencias.</i>	12.778.237		
7046	Kanpo kontsultak. <i>Consultas externas.</i>		44.723.722	
1	Kanpo kontsultak. <i>Consultas externas.</i>	44.723.722		
7049	Bestelako zerbitzuak, ospitalizazio gabekoak. <i>Otros servicios de no hospitalización.</i>		73.070.763	
1	Bestelako zerbitzuak, ospitalizazio gabekoak. <i>Otros servicios de no hospitalización.</i>	73.070.763		
3.	ZERBITZU-PRESTAZIOAK, BESTELAKO ERAKUNDEI <i>PRESTACIONES DE SERVICIOS A OTRAS ENTIDADES</i>			4.097.796
700	Zerbitzu-prestazioak partikularrei. <i>Prestaciones de servicios a particulares.</i>		466.628	
7000	Ospitalizazioa. <i>Hospitalización.</i>		233.046	
7005	Larrialdiak. <i>Urgencias.</i>		112.782	
7006	Kanpo kontsultak. <i>Consultas externas.</i>		8.460	
7009	Bestelako zerbitzuak, ospitalizazio gabekoak. <i>Otros servicios de no hospitalización.</i>		112.340	
701	Aseguru erakunde pribatuekin hitzartuak. <i>Concertados con entidades aseguradoras privadas.</i>		2.472.508	
7010	Ospitalizazioa. <i>Hospitalización.</i>		2.038.775	
7015	Larrialdiak. <i>Urgencias.</i>		395.643	

DIRU-SARRERAK INGRESOS		PARTIDA PARTIDA	KONTUA CUENTA	EPIGRAFEA EPIGRAFE
7016	Kanpo kontsultak. Consultas externas.		7.322	
7019	Bestelako zerbitzuak, ospitalizazio gabekoak. Otros servicios de no hospitalización.		30.768	
702	Gizarte Segurantzaren baltzu laguntzaile eta Lan-Istripu Mutuekin hitzartuak. Concertados con Mutuas de Accidentes de Trabajo y empresas colaboradoras de la S.S.		970.650	
7020	Ospitalizazioa. Hospitalización.		729.733	
7025	Larrialdiak. Urgencias.		147.202	
7026	Kanpo kontsultak. Consultas externas.		49.842	
7029	Bestelako zerbitzuak, ospitalizazio gabekoak. Otros servicios de no hospitalización.		43.873	
706	Bestelako entitate eta erakunde publikoekin hitzartuak. Concertados con otras entidades y organismos públicos.		188.010	
7060	Ospitalizazioa. Hospitalización.		130.826	
7065	Larrialdiak. Urgencias.		38.912	
7066	Kanpo kontsultak. Consultas externas.		11.439	
7069	Bestelako zerbitzuak, ospitalizazio gabekoak. Otros servicios de no hospitalización.		6.833	
IV.	USTIAPENENKO BESTELAKO DIRU-SARRERAK OTROS INGRESOS DE EXPLOTACIÓN			991.241
750	Diru-sarrerak iharduera osagarriengatik. Ingresos por actividades complementarias.		86.812	
752	Diru-sarrerak, errentamenduengatikoak. Ingresos por arrendamientos.		332.791	
1	Diru-sarrerak, errentamenduengatikoak. Ingresos por arrendamientos.	332.791		
754	Diru-sarrerak irakaskuntza zerbitzuak prestatzeagatik. Ingresos por prestación de servicios docentes.		29.611	
756	Diru-sarrerak ikerketa zerbitzuak prestatzeagatik. Ingresos por prestación de servicios de investigación.		447.027	
1	Diru-sarrerak ikerketa zerbitzuak prestatzeagatik. Ingresos por prestación de servicios de investigación.	447.027		
759	Diru-sarrerak, hainbat zerbitzuengatik. Ingresos por servicios diversos.		95.000	
VI.	DIRU-SARRERA FINANTZARIOAK INGRESOS FINANCIEROS			790.613
3.	BESTELAKO INTERESAK ETA DIRU-SARRERA ASIMILATUAK OTROS INTERESES E INGRESOS ASIMILADOS			790.613
VII.	APARTEKO MOZKINAK BENEFICIOS EXTRAORDINARIOS			4.936.981
2.	KAPITAL DIRU-LAGUNTZAK, EKITALDIKO EMAITZARI ESLEITUTAKOAK SUBVENCIONES DE CAPITAL TRANSFERIDAS AL RESULTADO DEL EJERCICIO			4.921.981
3.	APARTEKO DIRU-SARRERAK INGRESOS EXTRAORDINARIOS			15.000
778	Aparteko diru-sarrerak. Ingresos extraordinarios.		15.000	
DIRU-SARRERAK GUZTIRA TOTAL INGRESOS				343.514.262

Hospital Donostia - Donostia Ospitalea

AURREIKUSITAKO BALANTZEA
BALANCE PREVISIONAL

Euro / Euros

AKTIBO ACTIVO	2008	2007	PASIBO PASIVO	2008	2007
B) Ibilgetua Inmovilizado	110.961.252	98.787.043	A) Fondo propioak Fondos propios	(59.152)	(59.152)
II. Ibilgetze inmaterialak <i>Inmovilizaciones inmatrimales</i>	72.494.978	63.560.510	I. Kapital harpidetua <i>Capital suscrito</i>	2.571.939	2.571.939
III. Ibilgetze materialak <i>Inmovilizaciones materiales</i>	38.325.532	35.085.791	V. Aurreko ekitaldietako emaitzak <i>Resultados de ejercicios anteriores</i>	(2.631.091)	(2.631.091)
IV. Ibilgetze finantzarioak <i>Inmovilizaciones financieras</i>	140.742	140.742	C) Diru-sarrerak, hainbat ekitalditan banatzekoa Ingresos a distribuir en varios ejercicios	110.820.559	98.646.350
D) Aktibo zirkulatuzailea Activo circulante	46.345.700	46.345.700	D) Hornidurak, arrisku eta gastuetarako Provisiones para riesgos y gastos	17.111	17.111
II. Izakinak <i>Existencias</i>	5.209.721	5.209.721	F) Hartzekodunak, epe laburrera Acreedores a corto plazo	46.528.434	46.528.434
III. Zordunak <i>Deudores</i>	34.563.172	34.563.172			
IV. Inbertsio finantzario iragankorrak <i>Inversiones financieras temporales</i>	380.401	380.401			
VI. Altxortegia <i>Tesorería</i>	6.192.406	6.192.406			
AKTIBOA GUZTIRA TOTAL ACTIVO	157.306.952	145.132.743	PASIBOA GUZTIRA TOTAL PASIVO	157.306.952	145.132.743

Hospital Donostia - Donostia Ospitalea

AURREIKUSITAKO FINANTZAKETA TAULA
CUADRO DE FINANCIACION PREVISIONAL

Euro / Euros

APLIKAZIOAK APLICACIONES			2008	2007	JATORRIAK ORIGENES			2008	2007
1. Ballabideak, eragiketetan aplikatutakoak <i>Recursos aplicados en las operaciones</i>			----	----	1. Ballabideak, eragiketetan sortutakoak <i>Recursos procedentes de las operaciones</i>			----	----
3. Ibilgetua erosi <i>Adquisiciones de inmovilizado</i>			17.096.190	12.628.033	3. Diru-sarrerak, hainbat ekitalditan banatzeko <i>Ingresos a distribuir en varios ejercicios</i>			17.096.190	12.628.033
a) Ibilgetze inmaterialak <i>Inmovilizaciones inmateriales</i>			10.206.600	6.584.800	a) Kapital diru-laguntzak <i>Subvenciones de capital</i>			17.096.190	12.628.033
b) Ibilgetze materialak <i>Inmovilizaciones materiales</i>			6.889.590	6.043.233					
APLIKAZIOAK GUZTIRA TOTAL APLICACIONES			17.096.190	12.628.033	JATORRIAK GUZTIRA TOTAL ORIGENES			17.096.190	12.628.033
APLIKAZIOEN GAINEKO JATORRIEN SOBERA EXCESO DE ORIGENES SOBRE APLICACIONES			----	----	JATORRIEN GAINEKO APLIKAZIOEN SOBERA EXCESO DE APLICACIONES SOBRE ORIGENES			----	----

KAPITAL ZIRKULATZAILEAREN ALDAKETA VARIACION DEL CAPITAL CIRCULANTE			2008	2007
3. Zordunak <i>Deudores</i>			----	----
4. Hartzekodunak <i>Acreedores</i>			----	----
7. Altxortegia <i>Tesorería</i>			----	----
KAPITAL ZIRKULATZAILEAREN ALDAKETA GUZTIRA TOTAL VARIACION DEL CAPITAL CIRCULANTE			----	----

Hospital Donostia - Donostia Ospitalea

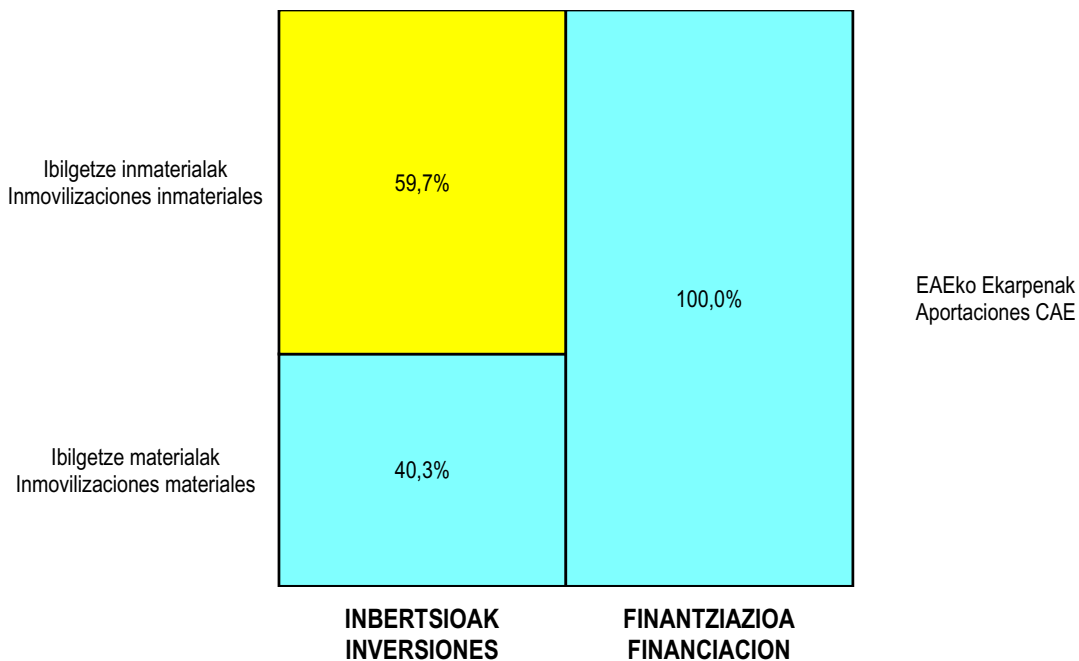
AURREIKUSITAKO GALDU-IRABAZIEN KONTUA
CUENTA DE PERDIDAS Y GANANCIAS PREVISIONAL

Euro / Euros

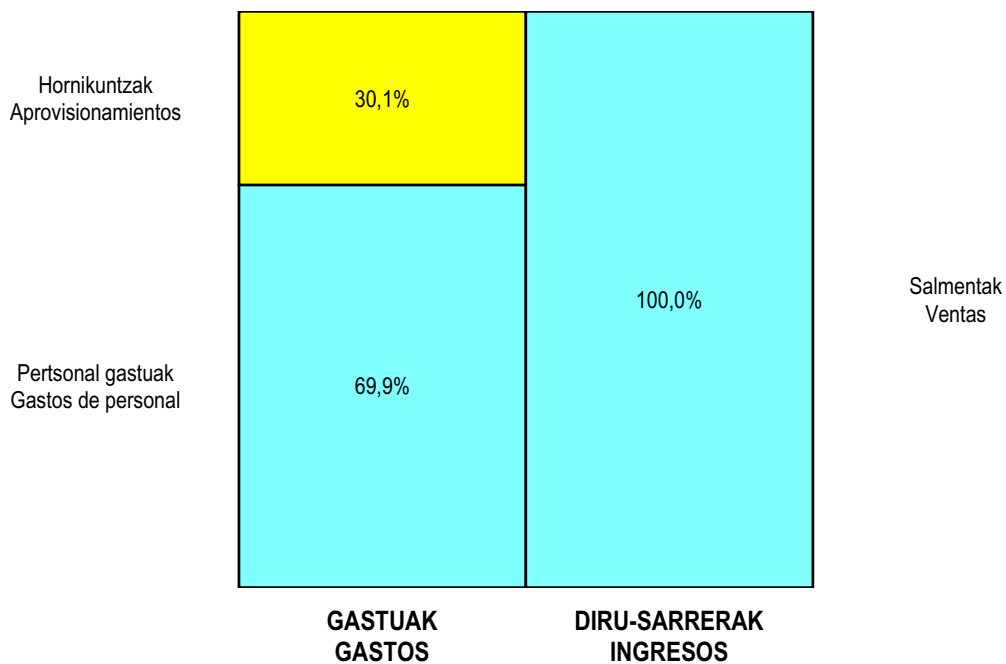
ZOR DEBE	2008	2007	HARTZEKO HABER	2008	2007
A) GASTUAK GASTOS			B) DIRU-SARRERAK INGRESOS		
2. Hornikuntzak <i>Aprovisionamientos</i>	98.101.245	85.707.129	1. Negozio-zifraren zenbateko garbia <i>Importe neto de la cifra de negocios</i>	336.795.427	301.098.801
3. Pertsonal gastuak <i>Gastos de personal</i>	227.850.968	205.714.226	4. Ustiapeneko bestelako diru-sarrerak <i>Otros ingresos de explotación</i>	991.241	956.781
4. Zuzkidurak, ibilgetuaren amortizazioetarako <i>Dotaciones para amortizaciones de inmovilizado</i>	4.921.981	5.677.003			
5. Trafiko-horniduretako aldaketa <i>Variación de las provisiones de tráfico</i>	191.606	200.000			
6. Ustiapeneko bestelako gastuak <i>Otros gastos de explotación</i>	12.348.462	10.713.227			
I. USTIAPENENKO MOZKINA BENEFICIO DE EXPLOTACIÓN	----	----	I. USTIAPENENKO GALERAK PÉRDIDAS DE EXPLOTACIÓN	5.627.594	5.956.003
7. Gastu finantzarioak eta asimilatutak <i>Gastos financieros y gastos asimilados</i>	----	581	7. Bestelako interesak eta diru-sarrera asimilatutak <i>Otros intereses e ingresos asimilados</i>	790.613	330.000
9. Kanbio-diferentzia negatiboak <i>Diferencias negativas de cambio</i>	----	419			
II. EMAITZA FINANTZARIO POSITIBOAK RESULTADOS FINANCIEROS POSITIVOS	790.613	329.000	II. EMAITZA FINANTZARIO NEGATIBOAK RESULTADOS FINANCIEROS NEGATIVOS	----	----
III. MOZKINAK, IHARDUERA ARRUNTETAKOAK BENEFICIOS DE LAS ACTIVIDADES ORDINARIAS	----	----	III. GALERAK, IHARDUERA ARRUNTETAKOAK PÉRDIDAS DE LAS ACTIVIDADES ORDINARIAS	4.836.981	5.627.003
13. Gastu bereziak <i>Gastos extraordinarios</i>	70.000	50.000	11. Kap.diru-lag. ta ekit. emaitz. esleit. beste batzuk <i>Subv. cap. y otras transf. al rtdo. del ejercicio</i>	4.921.981	5.677.003
14. Gastu eta galerak, beste ekitaldi batzuetakoak <i>Gastos y pérdidas de otros ejercicios</i>	30.000	----	12. Diru-sarrera bereziak <i>Ingresos extraordinarios</i>	15.000	----
IV. EMAITZA BEREZI POSITIBOAK RESULTADOS EXTRAORDINARIOS POSITIVOS	4.836.981	5.627.003	IV. EMAITZA BEREZI NEGATIBOAK RESULTADOS EXTRAORDINARIOS NEGATIVOS	----	----
V. ZERGA AURREKO MOZKINAK BENEFICIOS ANTES DE IMPUESTOS	----	----	V. ZERGA AURREKO GALERAK PÉRDIDAS ANTES DE IMPUESTOS	----	----
VI. EKITALDIKO EMAITZA (MOZKINAK) RESULTADO DEL EJERCICIO (BENEFICIOS)	----	----	VI. EKITALDIKO EMAITZA (GALERAK) RESULTADO DEL EJERCICIO (PÉRDIDAS)	----	----

Hospital Donostia - Donostia Ospitalea

**KAPITAL AURREKONTUA
PRESUPUESTO DE CAPITAL**



**USTIAPEN AURREKONTUA
PRESUPUESTO DE EXPLOTACIÓN**





Bidasoako Ospitalea
Hospital Bidasoa



Hospital Bidasoa - Bidasoako Ospitalea

KAPITAL AURREKONTUA
PRESUPUESTO DE CAPITAL

Euro / Euros

INBERTSIOAK INVERSIONES		PARTIDA PARTIDA	KONTUA CUENTA	EPIGRAFEA EPIGRAFE
III. IBILGETUAREN EROSKETAK ADQUISICIONES DE INMOVILIZADO				1.995.395
1. IBILGETZE INMATERIALAK INMOVILIZACIONES INMATERIALES				1.623.488
216 Eskubideak, adskripzioan jasotako ibilgetuaren gainekoak. Derechos sobre inmovilizado recibido en adscripción.			1.623.488	
2161	Eskubideak, adskripzioan jasotako eraikinen gainekoak. Derechos sobre construcciones recibidas en adscripción.		1.623.488	
1	Ospitalizazioko solairuak. Plantas Hospitalización.	1.583.200		
.	Osasun eta Gizarte Zerbitzuen Azpiegiturarako Funtza (2007-2011). Fondo de Infraestructuras Sanitarias y Servicios Sociales (2007-2011).			
2	Eskubideak adskripzioan jasotako eraikinen gainekoak. Derechos sobre construcciones recibidas en adscripción.	40.288		
2. IBILGETZE MATERIALAK INMOVILIZACIONES MATERIALES				371.907
223 Makineria eta aparatuak. Maquinaria y aparatos.			97.507	
2230	Makineria, erabilpen klinikorako. Maquinaria de uso clínico.		97.507	
1	Makineria, erabilpen klinikorako. Maquinaria de uso clínico.	97.507		
226 Altzariak. Mobiliario.			80.000	
2260	Erabilpen klinikorako altzariak. Mobiliario de uso clínico.		80.000	
233 Makineria eta aparatuak muntaketan. Maquinaria y aparatos en montaje.			194.400	
1	Ekipamendua birjartzea. Equipamiento reposición.	194.400		
.	Aurrerako konpromisoak / Compromisos futuros 2009 : 195 M ; 2010 : 194 M ; 2011 : 184 M ; 2012 /...: 200 M			
INBERTSIOAK GUZTIRA TOTAL INVERSIONES				1.995.395

Euro / Euros

FINANTZIAZIOA FINANCIACIÓN		PARTIDA PARTIDA	KONTUA CUENTA	EPIGRAFEA EPIGRAFE
II. AKZIODUNEN EKARPENAK APORTACIONES DE ACCIONISTAS				1.995.395
1. EAEKO ARLO PUBLIKOA SECTOR PÚBLICO DE LA CAE				1.995.395
130 Kapital diru-laguntza ofizialak. Subvenciones oficiales de capital.			1.995.395	
1300	Kapital diru-laguntza ofizialak. EAEko Administrazioa. Subvenciones oficiales de capital. Administración de la CAE		1.995.395	
1	Inbertsioak finantzatzeko EAetik, Osasun Saitetik, jasoko direnak. A recibir de la CAE, Departamento de Sanidad, para financiar inversiones.	412.195		
2	Inbertsioak finantzatzeko EAetik, (OGZAF), jasoko direnak. A recibir de la CAE, (FISS), para financiar inversiones.	583.200		
3	Inbertsioak finantzatzeko EAetik, 99 Ataletik, jasoko direnak. A recibir de la CAE, Sección 99, para financiar inversiones.	1.000.000		
FINANTZIAZIOA GUZTIRA TOTAL FINANCIACIÓN				1.995.395

Hospital Bidasoa - Bidasoako Ospitalea

USTIAPEN AURREKONTUA
PRESUPUESTO DE EXPLOTACION

Euro / Euros

GASTUAK GASTOS		PARTIDA PARTIDA	KONTUA CUENTA	EPIGRAFA EPIGRAFE
II. HORNIKUNTZAK APROVISIONAMIENTOS				7.534.764
1.	EROSKETAK COMPRAS			5.336.359
600	Erosketak: Farmazi-produktuak. Compras de productos farmacéuticos.		1.267.856	
601	Erosketak: kontsumorako osasun materialak. Compras de material sanitario de consumo.		3.265.747	
602	Erosketak: Tresna eta erreminta txikiak. Compras de instrumental y pequeño utillaje.		405.790	
604	Erosketak: Jantzi, lenteria eta oinetakoak. Compras de vestuario, lencería y calzado.		32.646	
605	Erosketak: Bestelako hornikuntzak. Compras de otros aprovisionamientos.		364.320	
6052	Erosketak: Ordezka piezak. Compras de Repuestos.		81.377	
6053	Erosketak: Konponketa eta kontserbazioarako materialak. Compras de Materiales para reparaciones y conservación.		45.576	
6054	Erosketak: Garbitzeko materiala. Compras de Material de limpieza y aseo.		82.915	
6057	Erosketak: Inbentariagarria den material informatikoa. Compras de material informático inventariable.		69.179	
6058	Erosketak: Bulegorako materialak eta bestelakoak. Compras de Materiales de oficina y diversos.		85.273	
2.	BESTELAKO BALTZUEK EGINDAKO LANAK TRABAJOS REALIZADOS POR OTRAS EMPRESAS			2.216.474
606	Zerbitzu asistentzialak, profesionalak eta bestelako baltzuek eskainitakoak. Servicios asistenciales prestados por profesionales y otras empresas.		81.136	
607	Bestelako baltzu eta profesionalak egindako lanak. Trabajos realizados por otras empresas o profesionales.		2.135.338	
6070	Garbitegia. Lavandería.		294.356	
6071	Garbiketa. Limpieza.		1.023.175	
6072	Segurtasuna. Seguridad.		190.383	
6073	Zaharberritze. Restauración.		443.946	
6079	Bestelako lanak eta zerbitzuak. Otros trabajos y servicios.		183.478	
3.	ITZULKETAK ETA EROSKETEN GAINEKO RAPPELAK DEVOLUCIONES Y RAPPELS DE COMPRAS			(18.069)
III. PERTSONAL-GASTUAK GASTOS DE PERSONAL				23.751.050
640	Soldata eta alokairuak. Sueldos y salarios.		18.946.939	
6400	Osasun lizentziadunak. De licenciados sanitarios.		7.435.982	
6401	Osasun teknikoak. De técnicos sanitarios.		6.932.700	
6402	Osasun laguntzaileak. De auxiliares sanitarios.		2.129.029	
6405	Zuzendaritza. De dirección.		269.501	
6406	Administrazioa. De administración.		1.242.491	

GASTUAK GASTOS		PARTIDA PARTIDA	KONTUA CUENTA	EPIGRAFEA EPIGRAFE
6407	Eskuzko eta lanbideak. <i>De manuales y oficios.</i>		72.669	
6408	Ez gaituak. <i>De no cualificados.</i>		864.567	
642	Gizarte segurantza, baltzuren kargurako. <i>Seguridad social a cargo de la empresa.</i>		4.365.793	
643	Ekarpenak, pentsioak osatzeko sistemetarako. <i>Aportaciones a sistemas complementarios de pensiones.</i>		434.217	
646	Konpentzazioa epaimahaietara joateagatik. <i>Compensación de asistencia a tribunales.</i>		3.406	
649	Bestelako gastu sozialak. <i>Otros gastos sociales.</i>		695	
IV.	AMORTIZAZIOAK AMORTIZACIONES			602.653
681	Amortizazioa, ibilgetu inmaterialarena. <i>Amortización del inmovilizado inmaterial.</i>		213.732	
682	Amortizazioa, ibilgetu materialarena. <i>Amortización del inmovilizado material.</i>		388.921	
V.	TRAFIKO-HORNIDUREN ALDAKETA VARIACIÓN DE LAS PROVISIONES DE TRÁFICO			32.298
VI.	USTIAPENENKO BESTE ZENBAIT GASTU OTROS GASTOS DE EXPLOTACIÓN			2.226.283
1.	KANPO ZERBITZUAK <i>SERVICIOS EXTERIORES</i>			2.225.641
621	Errentamenduak eta kanonak. <i>Arrendamientos y cánones.</i>		3.013	
6215	Errentamenduak, bestelako instalazioenak. <i>Arrendamientos de otras instalaciones.</i>		3.013	
622	Konponketak eta kontserbazioa. <i>Reparaciones y conservación.</i>		1.542.169	
6221	Eraikinak. <i>Construcciones.</i>		239.709	
1	Eraikinak. <i>Construcciones.</i>	239.709		
6222	Instalazio teknikoak. <i>Instalaciones técnicas.</i>		595.893	
1	Instalazio teknikoak. <i>Instalaciones técnicas.</i>	595.893		
6223	Makineria eta aparatuak. <i>Maquinaria y aparatos.</i>		463.344	
1	Makineria eta aparatuak. <i>Maquinaria y aparatos.</i>	463.344		
6224	Tresna eta erreminta. <i>Instrumental y utillaje.</i>		79.784	
6225	Bestelako instalazioak. <i>Otras instalaciones.</i>		55.477	
6226	Altzariak. <i>Mobiliario.</i>		67.461	
6227	Ekipoak, informazioa prozesatzeko. <i>Equipos para procesos de información.</i>		20.211	
6228	Garraio osagaiak. <i>Elementos de transporte.</i>		20.290	
624	Garraioak. <i>Transportes.</i>		28.811	
627	Publizitatea, propaganda eta harreman publikoak. <i>Publicidad, propaganda y relaciones públicas.</i>		14.545	
6270	Publizitatea eta propaganda. <i>Publicidad y propaganda.</i>		9.721	
6275	Protokolo eta ordezkarietza arretak. <i>Atenciones protocolarias y representación.</i>		4.824	

Euro / Euros

GASTUAK GASTOS		PARTIDA PARTIDA	KONTUA CUENTA	EPIGRAFEA EPIGRAFE
628	Hornidurak. Suministros.		442.979	
6280	Energia elektrikoa. <i>Energía eléctrica.</i>		393.439	
1	Energia elektrikoa. <i>Energía eléctrica.</i>	393.439		
6281	Ura. <i>Agua.</i>		33.744	
6289	Bestelako hornidurak. <i>Otros suministros.</i>		15.796	
629	Bestelako zerbitzuak. Otros servicios.		194.124	
6290	Bulego-gastuak. <i>Gastos de oficina.</i>		1.744	
6291	Komunikazioak. <i>Comunicaciones.</i>		51.706	
6293	Bidaia-gastuak. <i>Gastos de viaje.</i>		66.045	
6294	Bilera, hitzaldi eta ikastaro gastuak. <i>Gastos de reuniones, conferencias y cursos.</i>		28.306	
6295	Argitalpenak. <i>Publicaciones.</i>		2.923	
6297	Gastuak, inbentariagarriak ez diren material informatikoarenak. <i>Gastos de material informático no inventariable.</i>		1.027	
6298	Liburu eta bestelako argitalpen gastuak. <i>Gastos de libros y otras publicaciones.</i>		14.261	
6299	Bestelako hainbat zerbitzu. <i>Otros servicios diversos.</i>		28.112	
3.	BESTELAKO GASTUAK, KUDEAKETA ARRUNTAKOAK <i>OTROS GASTOS DE GESTIÓN CORRIENTE</i>			642
GASTUAK GUZTIRA TOTAL GASTOS				34.147.048

Euro / Euros

DIRU-SARRERAK INGRESOS		PARTIDA PARTIDA	KONTUA CUENTA	EPIGRAFEA EPIGRAFE
I.	NEGOZIO-KOPURUAREN ZENBATEKO NETOA IMPORTE NETO DE LA CIFRA DE NEGOCIOS			33.428.473
2.	ZERBITZU-PRESTAZIOAK, EAEKO ARLO PUBLIKOARI <i>PRESTACIONES DE SERVICIOS AL SECTOR PÚBLICO DE LA CAE</i>			32.979.902
704	Osasun Sistema Nazionaleko entitate edo erakundeekin hitzartuak. Concertados con entidades u organismos del Sistema Nacional de Salud.		32.979.902	
7040	Ospitalizazioa. <i>Hospitalización.</i>		19.730.514	
1	Ospitalizazioa. <i>Hospitalización.</i>	19.730.514		
7045	Larrialdiak. <i>Urgencias.</i>		4.752.172	
1	Larrialdiak. <i>Urgencias.</i>	4.752.172		
7046	Kanpo kontsultak. <i>Consultas externas.</i>		6.536.132	
1	Kanpo kontsultak. <i>Consultas externas.</i>	6.536.132		
7049	Bestelako zerbitzuak, ospitalizazio gabekoak. <i>Otros servicios de no hospitalización.</i>		1.961.084	
1	Bestelako zerbitzuak, ospitalizazio gabekoak <i>Otros servicios de no hospitalización</i>	1.961.084		

DIRU-SARRERAK INGRESOS		PARTIDA PARTIDA	KONTUA CUENTA	EPIGRAFEA EPIGRAFE
3.	ZERBITZU-PRESTAZIOAK, BESTELAKO ERAKUNDEI PRESTACIONES DE SERVICIOS A OTRAS ENTIDADES			448.571
700	Zerbitzu-prestazioak partikularrei. Prestaciones de servicios a particulares.		107.837	
7000	Ospitalizazioa. Hospitalización.		43.783	
7005	Larrialdiak. Urgencias.		59.240	
7006	Kanpo kontsultak. Consultas externas.		1.930	
7009	Bestelako zerbitzuak, ospitalizazio gabekoak. Otros servicios de no hospitalización.		2.884	
701	Aseguru erakunde pribatuekin hitzartuak. Concertados con entidades aseguradoras privadas.		230.397	
7010	Ospitalizazioa. Hospitalización.		108.546	
7015	Larrialdiak. Urgencias.		120.516	
7016	Kanpo kontsultak. Consultas externas.		105	
7019	Bestelako zerbitzuak, ospitalizazio gabekoak. Otros servicios de no hospitalización.		1.230	
702	Gizarte Segurantzaren baltzu laguntzaile eta Lan-Istritu Mutuekin hitzartuak. Concertados con Mutuas de Accidentes de Trabajo y empresas colaboradoras de la S.S.		99.803	
7020	Ospitalizazioa. Hospitalización.		16.167	
7025	Larrialdiak. Urgencias.		77.577	
7026	Kanpo kontsultak. Consultas externas.		3.645	
7029	Bestelako zerbitzuak, ospitalizazio gabekoak. Otros servicios de no hospitalización.		2.414	
706	Bestelako entitate eta erakunde publikoekin hitzartuak. Concertados con otras entidades y organismos públicos.		10.534	
7065	Larrialdiak. Urgencias.		4.909	
7066	Kanpo kontsultak. Consultas externas.		1.042	
7069	Bestelako zerbitzuak, ospitalizazio gabekoak. Otros servicios de no hospitalización.		4.583	
IV.	USTIAPENENKO BESTELAKO DIRU-SARRERAK OTROS INGRESOS DE EXPLOTACIÓN			4.000
750	Diru-sarrerak iharduera osagarriengatik. Ingresos por actividades complementarias.		4.000	
VI.	DIRU-SARRERA FINANTZARIOAK INGRESOS FINANCIEROS			110.805
3.	BESTELAKO INTERESA ETAK DIRU-SARRERA ASIMILATUAK OTROS INTERESES E INGRESOS ASIMILADOS			110.805
VII.	APARTEKO MOZKINAK BENEFICIOS EXTRAORDINARIOS			603.770
2.	KAPITAL DIRU-LAGUNTZAK, EKITALDIKO EMAITZARI ESLEITUTAKOAK SUBVENCIONES DE CAPITAL TRANSFERIDAS AL RESULTADO DEL EJERCICIO			602.653
3.	APARTEKO DIRU-SARRERAK INGRESOS EXTRAORDINARIOS			1.117
779	Diru-sarrera eta mozkinak, aurreko ekitaldietakoak. Ingresos y beneficios de ejercicios anteriores.		1.117	
DIRU-SARRERAK GUZTIRA TOTAL INGRESOS				34.147.048

Hospital Bidasoa - Bidasoako Ospitalea

AURREIKUSITAKO BALANTZEA
BALANCE PREVISIONAL

Euro / Euros

AKTIBO ACTIVO	2008	2007	PASIBO PASIVO	2008	2007
B) Ibilgetua Inmovilizado	11.811.792	10.419.050	A) Fondo propioak Fondos propios	(62.392)	(62.392)
II. Ibilgetze inmaterialak <i>Inmovilizaciones inmatrimales</i>	9.803.499	8.393.743	I. Kapital harpidetua <i>Capital suscrito</i>	204.018	204.018
III. Ibilgetze materialak <i>Inmovilizaciones materiales</i>	1.976.459	1.993.473	V. Aurreko ekitaldietako emaitzak <i>Resultados de ejercicios anteriores</i>	(266.410)	(266.410)
IV. Ibilgetze finantzarioak <i>Inmovilizaciones financieras</i>	31.834	31.834	C) Diru-sarrerak, hainbat ekitalditan banatzekoa Ingresos a distribuir en varios ejercicios	11.779.957	10.387.215
D) Aktibo zirkulatuzailea Activo circulante	4.378.147	4.378.147	D) Hornidurak, arrisku eta gastuetarako Provisiones para riesgos y gastos	75.164	75.164
II. Izakinak <i>Existencias</i>	396.649	396.649	F) Hartzekodunak, epe laburrera Acreedores a corto plazo	4.397.210	4.397.210
III. Zordunak <i>Deudores</i>	2.130.072	2.130.072			
VI. Altxortegia <i>Tesorería</i>	1.851.426	1.851.426			
AKTIBO GUZTIRA TOTAL ACTIVO	16.189.939	14.797.197	PASIBO GUZTIRA TOTAL PASIVO	16.189.939	14.797.197

Hospital Bidasoa - Bidasoako Ospitalea

AURREIKUSITAKO FINANTZAKETA TAULA
CUADRO DE FINANCIACION PREVISIONAL

Euro / Euros

APLIKAZIOAK APLICACIONES			JATORRIAK ORIGENES		
	2008	2007		2008	2007
1. Baliabideak, eragiketetan aplikatutakoak <i>Recursos aplicados en las operaciones</i>	----	----	1. Baliabideak, eragiketetan sortutakoak <i>Recursos procedentes de las operaciones</i>	----	----
3. Ibilgetua erosi <i>Adquisiciones de inmovilizado</i>	1.995.395	675.295	3. Diru-sarrerak, hainbat ekitalditan banatzeko <i>Ingresos a distribuir en varios ejercicios</i>	1.995.395	675.295
a) Ibilgetze inmaterialak <i>Inmovilizaciones inmatrimales</i>	1.623.488	70.288	a) Kapital diru-laguntzak <i>Subvenciones de capital</i>	1.995.395	675.295
b) Ibilgetze materialak <i>Inmovilizaciones materiales</i>	371.907	605.007			
APLIKAZIOAK GUZTIRA TOTAL APLICACIONES	1.995.395	675.295	JATORRIAK GUZTIRA TOTAL ORIGENES	1.995.395	675.295
APLIKAZIOEN GAINEKO JATORRIEN SOBERA EXCESO DE ORIGENES SOBRE APLICACIONES	----	----	JATORRIEN GAINEKO APLIKAZIOEN SOBERA EXCESO DE APLICACIONES SOBRE ORIGENES	----	----

KAPITAL ZIRKULATZAILEAREN ALDAKETA VARIACION DEL CAPITAL CIRCULANTE		
	2008	2007
3. Zordunak <i>Deudores</i>	----	----
4. Hartzekodunak <i>Acreedores</i>	----	----
7. Altxortegia <i>Tesorería</i>	----	----
KAPITAL ZIRKULATZAILEAREN ALDAKETA GUZTIRA TOTAL VARIACION DEL CAPITAL CIRCULANTE	----	----

Hospital Bidasoa - Bidasoako Ospitalea

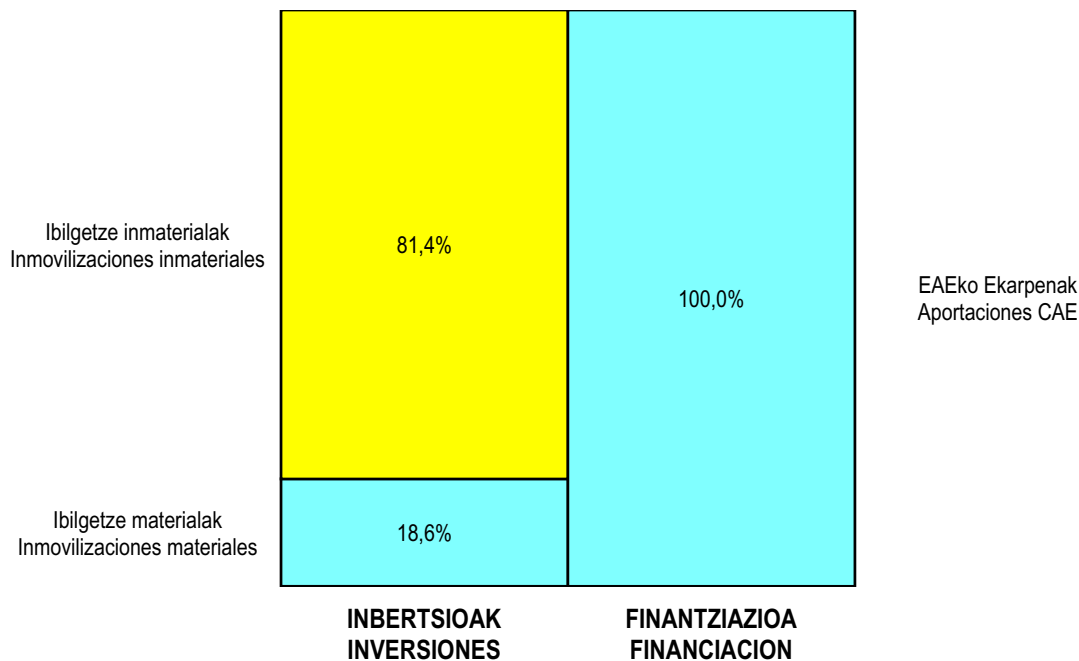
AURREIKUSITAKO GALDU-IRABAZIEN KONTUA
CUENTA DE PERDIDAS Y GANANCIAS PREVISIONAL

Euro / Euros

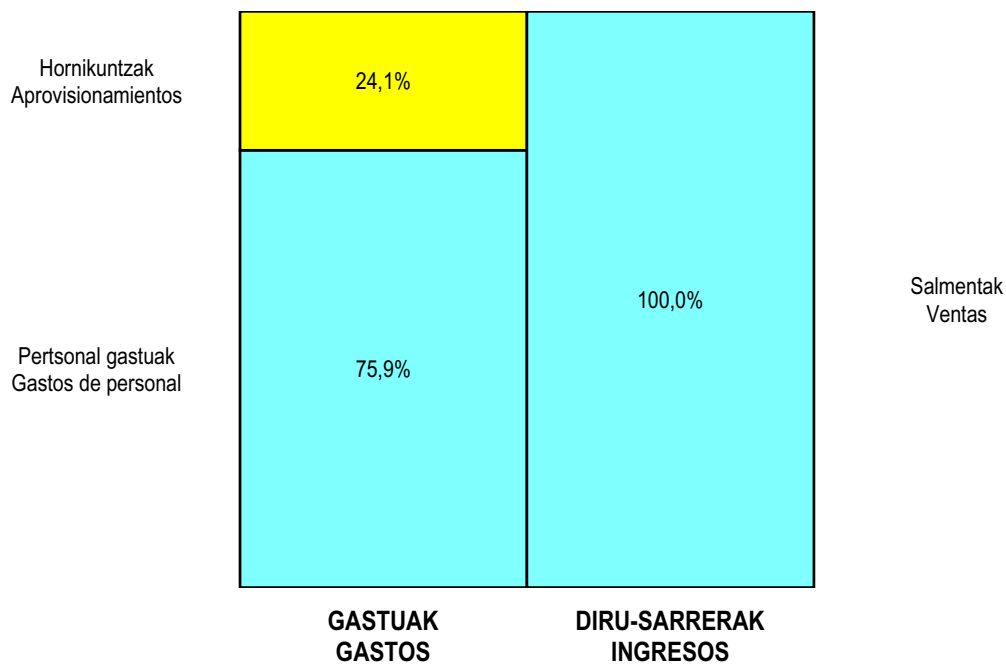
ZOR DEBE	2008	2007	HARTZEKO HABER	2008	2007
A) GASTUAK GASTOS			B) DIRU-SARRERAK INGRESOS		
2. Hornikuntzak <i>Aprovisionamientos</i>	7.534.764	6.642.608	1. Negozio-zifraren zenbateko garbia <i>Importe neto de la cifra de negocios</i>	33.428.473	30.597.150
3. Pertsonal gastuak <i>Gastos de personal</i>	23.751.050	21.926.383	4. Ustiapeneko bestelako diru-sarrerak <i>Otros ingresos de explotación</i>	4.000	5.000
4. Zuzkidurak, ibilgetuaren amortizazioetarako <i>Dotaciones para amortizaciones de inmovilizado</i>	602.653	730.014			
5. Trafiko-horniduretako aldaketa <i>Variación de las provisiones de tráfico</i>	32.298	112.023			
6. Ustiapeneko bestelako gastuak <i>Otros gastos de explotación</i>	2.226.283	1.930.136			
I. USTIAPENEO MOZKINA BENEFICIO DE EXPLOTACIÓN	----	----	I. USTIAPENEO GALERAK PÉRDIDAS DE EXPLOTACIÓN	714.575	739.014
II. EMAITZA FINANTZARIO POSITIBOAK RESULTADOS FINANCIEROS POSITIVOS	110.805	27.000	7. Bestelako interesak eta diru-sarrera asimilatuak <i>Otros intereses e ingresos asimilados</i>	110.805	27.000
III. MOZKINAK, IHARDUERA ARRUNTETAKOAK BENEFICIOS DE LAS ACTIVIDADES ORDINARIAS	----	----	II. EMAITZA FINANTZARIO NEGATIBOAK RESULTADOS FINANCIEROS NEGATIVOS	----	----
14. Gastu eta galerak, beste ekitaldi batzuetakoak <i>Gastos y pérdidas de otros ejercicios</i>	----	18.000	III. GALERAK, IHARDUERA ARRUNTETAKOAK PÉRDIDAS DE LAS ACTIVIDADES ORDINARIAS	603.770	712.014
IV. EMAITZA BEREZI POSITIBOAK RESULTADOS EXTRAORDINARIOS POSITIVOS	603.770	712.014	11. Kap.diru-lag. ta ekit. emaitz. esleit. beste batzuk <i>Subv. cap. y otras transf. al rtdo. del ejercicio</i>	602.653	730.014
V. ZERGA AURREKO MOZKINAK BENEFICIOS ANTES DE IMPUESTOS	----	----	13. Diru-sarr. ta mozkina, beste ekitaldi batzuetakoak <i>Ingresos y beneficios de otros ejercicios</i>	1.117	----
VI. EKITALDIKO EMAITZA (MOZKINAK) RESULTADO DEL EJERCICIO (BENEFICIOS)	----	----	IV. EMAITZA BEREZI NEGATIBOAK RESULTADOS EXTRAORDINARIOS NEGATIVOS	----	----
			V. ZERGA AURREKO GALERAK PÉRDIDAS ANTES DE IMPUESTOS	----	----
			VI. EKITALDIKO EMAITZA (GALERAK) RESULTADO DEL EJERCICIO (PÉRDIDAS)	----	----

Hospital Bidasoa - Bidasoako Ospitalea

KAPITAL AURREKONTUA PRESUPUESTO DE CAPITAL



USTIAPEN AURREKONTUA PRESUPUESTO DE EXPLOTACIÓN





Zumarragako Ospitalea
Hospital Zumarraga



Hospital Zumarraga - Zumarragako Ospitalea

KAPITAL AURREKONTUA
PRESUPUESTO DE CAPITAL

Euro / Euros

INBERTSIOAK INVERSIONES		PARTIDA PARTIDA	KONTUA CUENTA	EPIGRAFEA EPIGRAFE
III. IBILGETUAREN EROSKETAK ADQUISICIONES DE INMOVILIZADO				2.636.305
1. IBILGETZE INMATERIALAK INMOVILIZACIONES INMATERIALES				2.166.800
216 Eskubideak, adskripzioan jasotako ibilgetuaren gainekoak. Derechos sobre inmovilizado recibido en adscripción.			1.923.800	
2161	Eskubideak, adskripzioan jasotako eraikinen gainekoak. Derechos sobre construcciones recibidas en adscripción.		1.923.800	
1	Kontsultak. Consultas.	388.800		
.	Osasun eta Gizarte Zerbitzuen Azpiegituretarako Funtza (2007-2011). Fondo de Infraestructuras Sanitarias y Servicios Sociales (2007-2011).			
2	Eskubideak adskripzioan jasotako eraikinen gainekoak. Derechos sobre construcciones recibidas en adscripción.	35.000		
3	Bloke kirurgikoa - Handitzea. Bloque quirúrgico - Ampliación.	1.500.000		
219 Aurrerakinak, ibilgetze inmaterialarenak. Anticipos para inmovilizaciones inmatereiales.			243.000	
1	Instalazioak eta azpiegitureak. Instalaciones e infraestructuras.	243.000		
.	Aurrerako konpromisoak / Compromisos futuros 2009 : 390 M ; 2010 : 582 M ; 2011 : 276 M ; 2012 /...: 300 M			
2. IBILGETZE MATERIALAK INMOVILIZACIONES MATERIALES				469.505
223 Makineria eta aparatuak. Maquinaria y aparatos.			100.050	
2230	Makineria, erabilpen klinikorako . Maquinaria de uso clínico.		100.050	
224 Tresna eta erreminta. Instrumental y utillaje.			46.000	
2240	Tresna eta erreminta erabilpen klinikorako. Instrumental y utillaje de uso clínico.		46.000	
226 Altzariak. Mobiliario.			80.455	
2260	Erabilpen klinikorako altzariak. Mobiliario de uso clínico.		80.455	
233 Makineria eta aparatuak muntaketan. Maquinaria y aparatos en montaje.			243.000	
1	Ekipamendua birjartzea. Equipamiento reposición.	243.000		
.	Aurrerako konpromisoak / Compromisos futuros 2009 : 244 M ; 2010 : 242 M ; 2011 : 230 M ; 2012 /...: 250 M			
INBERTSIOAK GUZTIRA TOTAL INVERSIONES				2.636.305

Euro / Euros

FINANTZIAZIOA FINANCIACIÓN		PARTIDA PARTIDA	KONTUA CUENTA	EPIGRAFEA EPIGRAFE
II. AKZIODUNEN EKARPENAK APORTACIONES DE ACCIONISTAS				2.636.305
1. EAEKO ARLO PUBLIKOA SECTOR PÚBLICO DE LA CAE				2.636.305
130 Kapital diru-laguntza ofizialak. Subvenciones oficiales de capital.			2.636.305	
1300	Kapital diru-laguntza ofizialak. EAEko Administrazioa. Subvenciones oficiales de capital. Administración de la CAE		2.636.305	

Euro / Euros

FINANTZIAZIOA FINANCIACIÓN		PARTIDA PARTIDA	KONTUA CUENTA	EPIGRAFEA EPIGRAFE
1	Inbertsioak finantzatzeko EAEtik, Osasun Saitetik, jasoko direnak. <i>A recibir de la CAE, Departamento de Sanidad, para financiar inversiones.</i>	747.505		
2	Inbertsioak finantzatzeko EAEtik, (OGZAF), jasoko direnak. <i>A recibir de la CAE, (FISSS), para financiar inversiones.</i>	388.800		
3	Inbertsioak finantzatzeko EAEtik, 99 Ataetik, jasoko direnak. <i>A recibir de la CAE, Sección 99, para financiar inversiones.</i>	1.500.000		
FINANTZIAZIOA GUZTIRA TOTAL FINANCIACIÓN				2.636.305

Hospital Zumarraga - Zumarragako Ospitalea

USTIAPEN AURREKONTUA
PRESUPUESTO DE EXPLOTACION

Euro / Euros

GASTUAK GASTOS		PARTIDA PARTIDA	KONTUA CUENTA	EPIGRAFEA EPIGRAFE
II. HORNIKUNTZAK APROVISIONAMIENTOS				10.033.166
1. EROSKETAK COMPRAS				7.233.363
600	Erosketak: Farmazi-produktuak. Compras de productos farmacéuticos.		2.104.168	
601	Erosketak: kontsumorako osasun materialak. Compras de material sanitario de consumo.		4.401.700	
602	Erosketak: Tresna eta erreminta txikiak. Compras de instrumental y pequeño utillaje.		222.722	
604	Erosketak: Jantzi, lentzeria eta oinetakoak. Compras de vestuario, lencería y calzado.		10.151	
605	Erosketak: Bestelako hornikuntzak. Compras de otros aprovisionamientos.		494.622	
6051	Erosketak: Erregaiak. Compras de Combustibles.		1.846	
6052	Erosketak: Ordezka piezak. Compras de Repuestos.		42.449	
6053	Erosketak: Konponketa eta kontserbazioarako materialak. Compras de Materiales para reparaciones y conservación.		154.108	
6054	Erosketak: Garbitzeko materiala. Compras de Material de limpieza y aseo.		79.361	
6057	Erosketak: Inbentariagarria den material informatikoa. Compras de material informático inventariable.		76.592	
6058	Erosketak: Bulegorako materialak eta bestelakoak. Compras de Materiales de oficina y diversos.		140.266	
2. BESTELAKO BALTZUEK EGINDAKO LANAK TRABAJOS REALIZADOS POR OTRAS EMPRESAS				2.856.095
606	Zerbitzu asistentzialak, profesionalak eta bestelako baltzuek eskainitakoak. Servicios asistenciales prestados por profesionales y otras empresas.		460.048	
1	Zerbitzu asistentzialak, profesionalak eta bestelako baltzuek eskainitakoak. Servicios asistenciales prestados por profesionales y otras empresas.	460.048		
607	Bestelako baltzu eta profesionalak egindako lanak. Trabajos realizados por otras empresas o profesionales.		2.396.047	
6070	Garbitegia. Lavandería.		367.017	
6071	Garbiketa. Limpieza.		1.251.647	
6072	Segurtasuna. Seguridad.		97.293	
6073	Zaharberritze. Restauración.		439.265	
6079	Bestelako lanak eta zerbitzuak. Otros trabajos y servicios.		240.825	
3. ITZULKETAK ETA EROSKETEN GAINEKO RAPPELAK DEVOLUCIONES Y RAPPELS DE COMPRAS				(56.292)
III. PERTSONAL-GASTUAK GASTOS DE PERSONAL				30.251.341
640	Soldata eta alokairuak. Sueldos y salarios.		24.326.580	
6400	Osasun lizentziadunak. De licenciados sanitarios.		9.316.019	
6401	Osasun teknikoak. De técnicos sanitarios.		8.353.280	
6402	Osasun laguntzaileak. De auxiliares sanitarios.		3.054.480	

GASTUAK GASTOS		PARTIDA PARTIDA	KONTUA CUENTA	EPIGRAFEA EPIGRAFE
6405	Zuzendaritza. <i>De dirección.</i>		296.641	
6406	Administrazioa. <i>De administración.</i>		1.641.120	
6407	Eskuzko eta lanbideak. <i>De manuales y oficios.</i>		650.000	
6408	Ez gaituak. <i>De no cualificados.</i>		1.015.040	
641	Kalteordainak. Indemnizaciones.		5.115	
6410	Langileen kalteordainak. <i>Indemnizaciones plantilla.</i>		5.115	
642	Gizarte segurantzak, baltzuen kargurako. Seguridad social a cargo de la empresa.		5.566.097	
643	Ekarpenak, pentsioak osatzeko sistematarako. Aportaciones a sistemas complementarios de pensiones.		350.480	
646	Konpentzazioa epaimahaietara joateagatik. Compensación de asistencia a tribunales.		2.046	
649	Bestelako gastu sozialak. Otros gastos sociales.		1.023	
IV.	AMORTIZAZIOAK AMORTIZACIONES			653.843
681	Amortizazioa, ibilgetu inmaterialarena. Amortización del inmovilizado inmaterial.		170.281	
682	Amortizazioa, ibilgetu materialarena. Amortización del inmovilizado material.		483.562	
V.	TRAFIKO-HORNIDUREN ALDAKETA VARIACIÓN DE LAS PROVISIONES DE TRÁFICO			4.997
VI.	USTIAPENEN BESTE ZENBAIT GASTU OTROS GASTOS DE EXPLOTACIÓN			2.095.151
1.	KANPO ZERBITZUAK SERVICIOS EXTERIORES			2.095.151
621	Errentamenduak eta kanonak. Arrendamientos y cánones.		56.060	
6211	Errentamenduak, eraikuntzenak. <i>Arrendamientos de construcciones.</i>		51.539	
6213	Errentamenduak, makineria eta aparatoenak. <i>Arrendamientos de maquinaria y aparatos.</i>		4.521	
622	Konponketak eta kontserbazioa. Reparaciones y conservación.		860.798	
6221	Eraikinak. <i>Construcciones.</i>		197.116	
6222	Instalazio teknikoak. <i>Instalaciones técnicas.</i>		135.630	
6223	Makineria eta aparatuak. <i>Maquinaria y aparatos.</i>		368.914	
1	Makineria eta aparatuak. <i>Maquinaria y aparatos.</i>	368.914		
6224	Tresna eta erreminta. <i>Instrumental y utillaje.</i>		42.497	
6225	Bestelako instalazioak. <i>Otras instalaciones.</i>		28.030	
6226	Altzariak. <i>Mobiliario.</i>		86.803	
6228	Garraio osagaiak. <i>Elementos de transporte.</i>		1.808	
623	Zerbitzuak, profesional independenteenak. Servicios de profesionales independientes.		236.900	
6230	Zerbitzuak, profesional independenteenak. <i>Servicios de profesionales independientes.</i>		186.265	

Euro / Euros

GASTUAK GASTOS		PARTIDA PARTIDA	KONTUA CUENTA	EPIGRAFEA EPIGRAFE
6231	Azterlanak eta irizpenak. <i>Estudios y dictámenes.</i>		50.635	
624	Garraioak. Transportes.		2.713	
627	Publizitatea, propaganda eta harreman publikoak. Publicidad, propaganda y relaciones públicas.		1.808	
6270	Publizitatea eta propaganda. <i>Publicidad y propaganda.</i>		1.808	
628	Hornidurak. Suministros.		653.721	
6280	Energia elektrikoa. <i>Energía eléctrica.</i>		553.355	
1	Energia elektrikoa. <i>Energía eléctrica.</i>	553.355		
6281	Ura. <i>Agua.</i>		92.228	
6282	Gasa. <i>Gas.</i>		8.138	
629	Bestelako zerbitzuak. Otros servicios.		283.151	
6290	Bulego-gastuak. <i>Gastos de oficina.</i>		9.946	
6291	Komunikazioak. <i>Comunicaciones.</i>		102.175	
6292	Pertsonalaren hautaketa eta sarrera gastuak. <i>Gastos de selección e incorporación de personal.</i>		1.808	
6293	Bidaia-gastuak. <i>Gastos de viaje.</i>		48.827	
6294	Bilera, hitzaldi eta ikastaro gastuak. <i>Gastos de reuniones, conferencias y cursos.</i>		61.486	
6295	Argitalpenak. <i>Publicaciones.</i>		2.713	
6297	Gastuak, inbentariagarriak ez diren material informatikoarenak. <i>Gastos de material informático no inventariable.</i>		1.808	
6298	Liburu eta bestelako argitalpen gastuak. <i>Gastos de libros y otras publicaciones.</i>		14.467	
6299	Bestelako hainbat zerbitzu. <i>Otros servicios diversos.</i>		39.921	
IX.	APARTEKO GALERAK PÉRDIDAS EXTRAORDINARIAS			30.000
3.	APARTEKO GASTUAK GASTOS EXTRAORDINARIOS			30.000
678	Aparteko gastuak. Gastos extraordinarios.		5.000	
679	Gastu eta galerak, aurreko ekitaldietakoak. Gastos y pérdidas de ejercicios anteriores.		25.000	
GASTUAK GUZTIRA TOTAL GASTOS				43.068.498

Euro / Euros

DIRU-SARRERAK INGRESOS		PARTIDA PARTIDA	KONTUA CUENTA	EPIGRAFEA EPIGRAFE
I.	NEGOZIO-KOPURUAREN ZENBATEKO NETOA IMPORTE NETO DE LA CIFRA DE NEGOCIOS			42.205.129
2.	ZERBITZU-PRESTAZIOAK, EAEKO ARLO PUBLIKOARI PRESTACIONES DE SERVICIOS AL SECTOR PÚBLICO DE LA CAE			41.832.149
704	Osasun Sistema Nazionaleko entitate edo erakundeekin hitzartuak. Concertados con entidades u organismos del Sistema Nacional de Salud.		41.832.149	

Euro / Euros

DIRU-SARRERAK INGRESOS		PARTIDA PARTIDA	KONTUA CUENTA	EPIGRAFEA EPIGRAFE
7040	Ospitalizazioa. Hospitalización.		22.621.547	
1	Ospitalizazioa. Hospitalización.	22.621.547		
7045	Larrialdiak. Urgencias.		3.173.590	
1	Larrialdiak. Urgencias.	3.173.590		
7046	Kanpo kontsultak. Consultas externas.		9.482.090	
1	Kanpo kontsultak. Consultas externas.	9.482.090		
7049	Bestelako zerbitzuak, ospitalizazio gabekoak. Otros servicios de no hospitalización.		6.554.922	
1	Bestelako zerbitzuak, ospitalizazio gabekoak. Otros servicios de no hospitalización.	6.554.922		
3.	ZERBITZU-PRESTAZIOAK, BESTELAKO ERAKUNDEI PRESTACIONES DE SERVICIOS A OTRAS ENTIDADES			372.980
700	Zerbitzu-prestazioak partikularrei. Prestaciones de servicios a particulares.		22.294	
7000	Ospitalizazioa. Hospitalización.		4.820	
7005	Larrialdiak. Urgencias.		4.218	
7006	Kanpo kontsultak. Consultas externas.		1.205	
7009	Bestelako zerbitzuak, ospitalizazio gabekoak. Otros servicios de no hospitalización.		12.051	
701	Aseguru erakunde pribatuekin hitzartuak. Concertados con entidades aseguradoras privadas.		218.004	
7010	Ospitalizazioa. Hospitalización.		106.050	
7015	Larrialdiak. Urgencias.		98.216	
7016	Kanpo kontsultak. Consultas externas.		723	
7019	Bestelako zerbitzuak, ospitalizazio gabekoak. Otros servicios de no hospitalización.		13.015	
702	Gizarte Segurantzaren baltzu laguntzaile eta Lan-Istripu Mutuekin hitzartuak. Concertados con Mutuas de Accidentes de Trabajo y empresas colaboradoras de la S.S.		126.776	
7020	Ospitalizazioa. Hospitalización.		52.542	
7025	Larrialdiak. Urgencias.		72.306	
7026	Kanpo kontsultak. Consultas externas.		723	
7029	Bestelako zerbitzuak, ospitalizazio gabekoak. Otros servicios de no hospitalización.		1.205	
706	Bestelako entitate eta erakunde publikoekin hitzartuak. Concertados con otras entidades y organismos públicos.		5.906	
7060	Ospitalizazioa. Hospitalización.		1.687	
7065	Larrialdiak. Urgencias.		2.410	
7066	Kanpo kontsultak. Consultas externas.		1.205	
7069	Bestelako zerbitzuak, ospitalizazio gabekoak. Otros servicios de no hospitalización.		604	
IV.	USTIAPENENKO BESTELAKO DIRU-SARRERAK OTROS INGRESOS DE EXPLOTACIÓN			50.600

Euro / Euros

DIRU-SARRERAK INGRESOS		PARTIDA PARTIDA	KONTUA CUENTA	EPIGRAFEA EPIGRAFE
750	Diru-sarrerak iharduera osagarriengatik. <i>Ingresos por actividades complementarias.</i>		7.000	
752	Diru-sarrerak, errentamenduengatikoak. <i>Ingresos por arrendamientos.</i>		40.000	
759	Diru-sarrerak, hainbat zerbitzuengatik. <i>Ingresos por servicios diversos.</i>		3.600	
VI.	DIRU-SARRERA FINANTZARIOAK INGRESOS FINANCIEROS			153.927
3.	BESTELAKO INTERESAK ETA DIRU-SARRERA ASIMILATUAK <i>OTROS INTERESES E INGRESOS ASIMILADOS</i>			153.927
VII.	APARTEKO MOZKINAK BENEFICIOS EXTRAORDINARIOS			658.842
2.	KAPITAL DIRU-LAGUNTZAK, EKITALDIKO EMAITZARI ESLEITUTAKOAK <i>SUBVENCIONES DE CAPITAL TRANSFERIDAS AL RESULTADO DEL EJERCICIO</i>			653.842
3.	APARTEKO DIRU-SARRERAK <i>INGRESOS EXTRAORDINARIOS</i>			5.000
779	Diru-sarrera eta mozkinak, aurreko ekitaldietakoak. <i>Ingresos y beneficios de ejercicios anteriores.</i>		5.000	
DIRU-SARRERAK GUZTIRA TOTAL INGRESOS				43.068.498

Hospital Zumarraga - Zumarragako Ospitalea

AURREIKUSITAKO BALANTZEA
BALANCE PREVISIONAL

Euro / Euros

AKTIBO ACTIVO	2008	2007	PASIBO PASIVO	2008	2007
B) Ibilgetua Inmovilizado	12.280.733	10.298.271	A) Fondo propioak Fondos propios	99.347	99.347
II. Ibilgetze inmaterialak <i>Inmovilizaciones inmatrimales</i>	9.487.783	7.491.264	I. Kapital harpidetua <i>Capital suscrito</i>	434.324	434.324
III. Ibilgetze materialak <i>Inmovilizaciones materiales</i>	2.781.939	2.795.996	V. Aurreko ekitaldietako emaitzak <i>Resultados de ejercicios anteriores</i>	(334.977)	(334.977)
IV. Ibilgetze finantzarioak <i>Inmovilizaciones financieras</i>	11.011	11.011	C) Diru-sarrerak, hainbat ekitalditan banatzekoa Ingresos a distribuir en varios ejercicios	12.269.722	10.287.260
D) Aktibo zirkulatuzailea Activo circulante	7.280.183	7.280.183	D) Hornidurak, arrisku eta gastuetarako Provisiones para riesgos y gastos	9.096	9.096
II. Izakinak <i>Existencias</i>	674.748	674.748	F) Hartzekodunak, epe laburrera Acreedores a corto plazo	7.182.751	7.182.751
III. Zordunak <i>Deudores</i>	3.314.996	3.314.996			
VI. Altxortegia <i>Tesorería</i>	3.290.439	3.290.439			
AKTIBO GUZTIRA TOTAL ACTIVO	19.560.916	17.578.454	PASIBO GUZTIRA TOTAL PASIVO	19.560.916	17.578.454

Hospital Zumarraga - Zumarragako Ospitalea

AURREIKUSITAKO FINANTZAKETA TAULA
CUADRO DE FINANCIACION PREVISIONAL

Euro / Euros

APLIKAZIOAK APLICACIONES	2008	2007	JATORRIAK ORIGENES	2008	2007
1. Baliabideak, eragiketetan aplikatutakoak <i>Recursos aplicados en las operaciones</i>	----	----	1. Baliabideak, eragiketetan sortutakoak <i>Recursos procedentes de las operaciones</i>	----	----
3. Ibilgetua erosi <i>Adquisiciones de inmovilizado</i>	2.636.305	1.323.505	3. Diru-sarrerak, hainbat ekitalditan banatzeko <i>Ingresos a distribuir en varios ejercicios</i>	2.636.305	1.323.505
a) Ibilgetze inmaterialak <i>Inmovilizaciones inmatrimoniales</i>	2.166.800	635.000	a) Kapital diru-laguntzak <i>Subvenciones de capital</i>	2.636.305	1.323.505
b) Ibilgetze materialak <i>Inmovilizaciones materiales</i>	469.505	688.505			
APLIKAZIOAK GUZTIRA TOTAL APLICACIONES	2.636.305	1.323.505	JATORRIAK GUZTIRA TOTAL ORIGENES	2.636.305	1.323.505
APLIKAZIOEN GAINEKO JATORRIEN SOBERA EXCESO DE ORIGENES SOBRE APLICACIONES	----	----	JATORRIEN GAINEKO APLIKAZIOEN SOBERA EXCESO DE APLICACIONES SOBRE ORIGENES	----	----

KAPITAL ZIRKULATZAILEAREN ALDAKETA VARIACION DEL CAPITAL CIRCULANTE	2008	2007
3. Zordunak <i>Deudores</i>	----	----
4. Hartzekodunak <i>Acreedores</i>	----	----
7. Altxortegia <i>Tesorería</i>	----	----
KAPITAL ZIRKULATZAILEAREN ALDAKETA GUZTIRA TOTAL VARIACION DEL CAPITAL CIRCULANTE	----	----

Hospital Zumarraga - Zumarragako Ospitalea

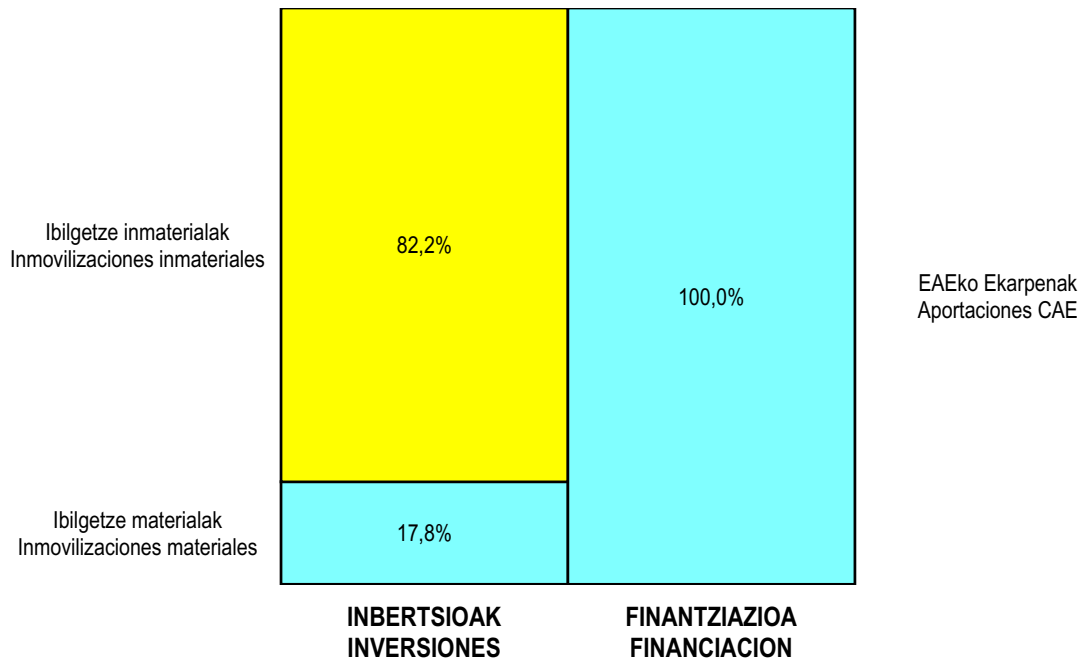
AURREIKUSITAKO GALDU-IRABAZIEN KONTUA
CUENTA DE PERDIDAS Y GANANCIAS PREVISIONAL

Euro / Euros

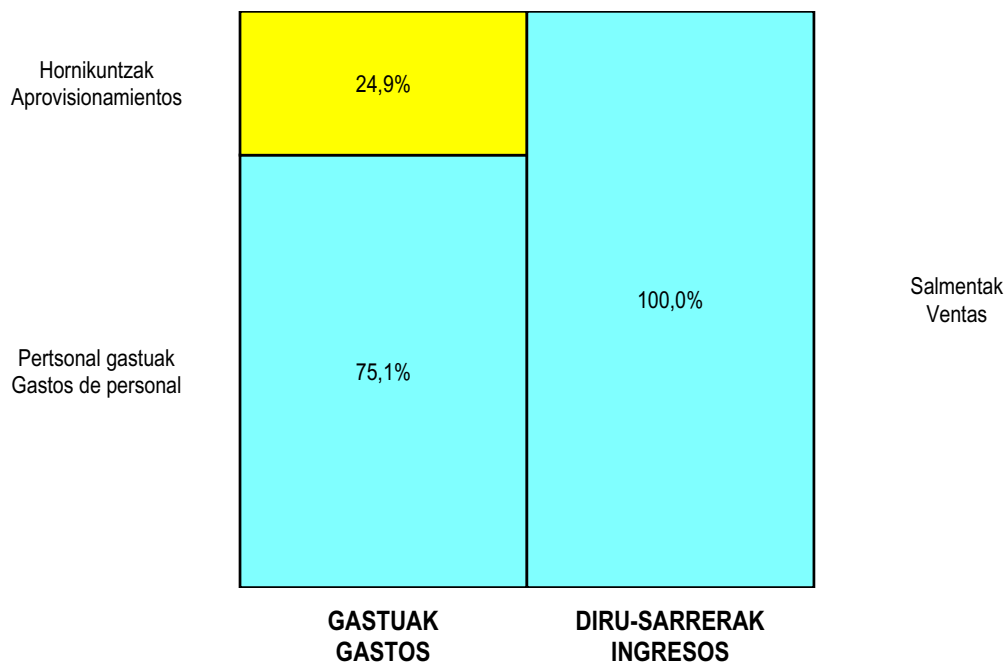
ZOR DEBE	2008	2007	HARTZEKO HABER	2008	2007
A) GASTUAK GASTOS			B) DIRU-SARRERAK INGRESOS		
2. Hornikuntzak <i>Aprovisionamientos</i>	10.033.166	8.546.100	1. Negozio-zifren zenbateko garbia <i>Importe neto de la cifra de negocios</i>	42.205.129	36.922.159
3. Pertsonal gastuak <i>Gastos de personal</i>	30.251.341	26.803.859	4. Ustiapeneko bestelako diru-sarrerak <i>Otros ingresos de explotación</i>	50.600	41.000
4. Zuzkidurak, ibilgetuaren amortizazioetarako <i>Dotaciones para amortizaciones de inmovilizado</i>	653.843	851.526			
5. Trafiko-horniduretako aldaketa <i>Variación de las provisiones de tráfico</i>	4.997	3.000			
6. Ustiapeneko bestelako gastuak <i>Otros gastos de explotación</i>	2.095.151	1.660.200			
I. USTIAPENeko MOZKINA BENEFICIO DE EXPLOTACIÓN	----	----	I. USTIAPENeko GALERAK PÉRDIDAS DE EXPLOTACIÓN	782.769	901.526
			7. Bestelako interesak eta diru-sarrera asimilatuak <i>Otros intereses e ingresos asimilados</i>	153.927	----
II. EMAITZA FINANTZARIO POSITIBOAK RESULTADOS FINANCIEROS POSITIVOS	153.927	50.000	8. Kanbio-diferentzia positiboak <i>Diferencias positivas de cambio</i>	----	50.000
III. MOZKINAK, IHARDUERA ARRUNTETAKOAK BENEFICIOS DE LAS ACTIVIDADES ORDINARIAS	----	----	II. EMAITZA FINANTZARIO NEGATIBOAK RESULTADOS FINANCIEROS NEGATIVOS	----	----
13. Gastu bereziak <i>Gastos extraordinarios</i>	5.000	5.000	III. GALERAK, IHARDUERA ARRUNTETAKOAK PÉRDIDAS DE LAS ACTIVIDADES ORDINARIAS	628.842	851.526
14. Gastu eta galerak, beste ekitaldi batzuetakoak <i>Gastos y pérdidas de otros ejercicios</i>	25.000	----	11. Kap.diru-lag. ta ekit. emaitz. esleit. beste batzuk <i>Subv. cap. y otras transf. al rtdo. del ejercicio</i>	653.842	851.526
IV. EMAITZA BEREZI POSITIBOAK RESULTADOS EXTRAORDINARIOS POSITIVOS	628.842	851.526	13. Diru-sarr. ta mozkinak, beste ekitaldi batzuetakoak <i>Ingresos y beneficios de otros ejercicios</i>	5.000	5.000
V. ZERGA AURREKO MOZKINAK BENEFICIOS ANTES DE IMPUESTOS	----	----	IV. EMAITZA BEREZI NEGATIBOAK RESULTADOS EXTRAORDINARIOS NEGATIVOS	----	----
VI. EKITALDIKO EMAITZA (MOZKINAK) RESULTADO DEL EJERCICIO (BENEFICIOS)	----	----	V. ZERGA AURREKO GALERAK PÉRDIDAS ANTES DE IMPUESTOS	----	----
			VI. EKITALDIKO EMAITZA (GALERAK) RESULTADO DEL EJERCICIO (PERDIDAS)	----	----

Hospital Zumarraga - Zumarragako Ospitalea

KAPITAL AURREKONTUA PRESUPUESTO DE CAPITAL

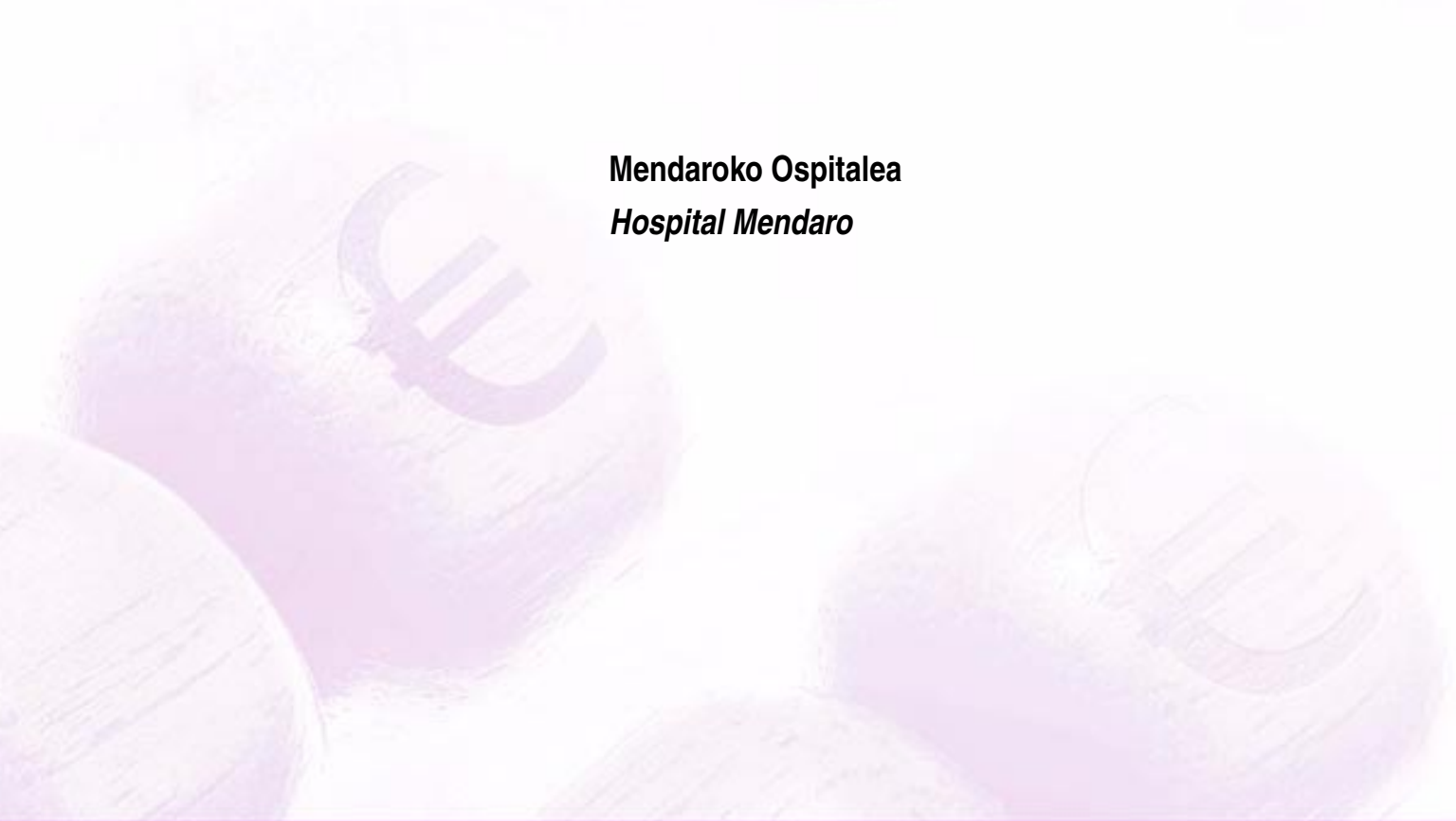


USTIAPEN AURREKONTUA PRESUPUESTO DE EXPLOTACIÓN





Mendaroko Ospitalea
Hospital Mendaro



Hospital Mendaro - Mendaroko Ospitalea

KAPITAL AURREKONTUA
PRESUPUESTO DE CAPITAL

Euro / Euros

INBERTSIOAK INVERSIONES		PARTIDA PARTIDA	KONTUA CUENTA	EPIGRAFEA EPIGRAFE
III. IBILGETUAREN EROSKETAK ADQUISICIONES DE INMOVILIZADO				1.885.908
1. IBILGETZE INMATERIALAK INMOVILIZACIONES INMATERIALES				1.429.000
216	Eskubideak, adskripzioan jasotako ibilgetuaren gainekoak. Derechos sobre inmovilizado recibido en adscripción.		700.000	
2161	Eskubideak, adskripzioan jasotako eraikinen gainekoak. Derechos sobre construcciones recibidas en adscripción.		700.000	
1	Ospitalizazioko solairuak. Plantas hospitalización.	700.000		
219	Aurrerakinak, ibilgetze inmaterialarenak. Anticipos para inmovilizaciones inmateriales.		729.000	
1	Larrialdiak. Urgencias.	486.000		
.	Aurrerako konpromisoak / Compromisos futuros 2009 : 1.600 M			
2	Instalazioak eta azpiegiturak. Instalaciones e infraestructuras.	243.000		
.	Aurrerako konpromisoak / Compromisos futuros 2009 : 146 M ; 2010 : 145 M ; 2011 : 138 M ; 2012 /...: 150 M			
2. IBILGETZE MATERIALAK INMOVILIZACIONES MATERIALES				456.908
223	Makineria eta aparatuak. Maquinaria y aparatos.		65.000	
2230	Makineria, erabilpen klinikorako . Maquinaria de uso clínico.		65.000	
224	Tresna eta erreminta. Instrumental y utillaje.		40.000	
2240	Tresna eta erreminta erabilpen klinikorako. Instrumental y utillaje de uso clínico.		40.000	
225	Bestelako instalazioak. Otras instalaciones.		55.538	
2250	Instalazioak hartze eta banaketarako. Instalaciones para recepción y distribución.		55.538	
226	Altzariak. Mobiliario.		53.370	
2260	Erabilpen klinikorako altzariak. Mobiliario de uso clínico.		53.370	
233	Makineria eta aparatuak muntaketan. Maquinaria y aparatos en montaje.		243.000	
1	Ekipamendua birjartzea. Equipamiento reposición.	243.000		
.	Aurrerako konpromisoak / Compromisos futuros 2009 : 244 M ; 2010 : 242 M ; 2011 : 230 M ; 2012 /...: 250 M			
INBERTSIOAK GUZTIRA TOTAL INVERSIONES				1.885.908

Euro / Euros

FINANTZIAZIOA FINANCIACIÓN		PARTIDA PARTIDA	KONTUA CUENTA	EPIGRAFEA EPIGRAFE
II. AKZIODUNEN EKARPENAK APORTACIONES DE ACCIONISTAS				1.885.908
1. EAEKO ARLO PUBLIKOA SECTOR PÚBLICO DE LA CAE				1.885.908
130	Kapital diru-laguntza ofizialak. Subvenciones oficiales de capital.		1.885.908	

Euro / Euros

FINANTZIAZIOA FINANCIACIÓN		PARTIDA PARTIDA	KONTUA CUENTA	EPIGRAFEA EPIGRAFE
1300	Kapital diru-laguntza ofizialak. EAeko Administrazioa. <i>Subvenciones oficiales de capital. Administración de la CAE</i>		1.885.908	
1	Inbertsioak finantzatzeko EAetik, Osasun Saitetik, jasoko direnak. <i>A recibir de la CAE, Departamento de Sanidad, para financiar inversiones.</i>	1.185.908		
2	Inbertsioak finantzatzeko EAetik, 99 Ataetik, jasoko direnak. <i>A recibir de la CAE, Sección 99, para financiar inversiones.</i>	700.000		
FINANTZIAZIOA GUZTIRA TOTAL FINANCIACIÓN				1.885.908

Hospital Mendaro - Mendaroko Ospitalea

USTIAPEN AURREKONTUA
PRESUPUESTO DE EXPLOTACION

Euro / Euros

GASTUAK GASTOS		PARTIDA PARTIDA	KONTUA CUENTA	EPIGRAFEA EPIGRAFE
II. HORNIKUNTZAK APROVISIONAMIENTOS				7.227.815
1.	EROSKETAK COMPRAS			5.305.046
600	Erosketak: Farmazi-produktuak. Compras de productos farmacéuticos.		1.569.586	
601	Erosketak: kontsumorako osasun materialak. Compras de material sanitario de consumo.		3.209.367	
602	Erosketak: Tresna eta erreminta txikiak. Compras de instrumental y pequeño utillaje.		152.722	
604	Erosketak: Jantzi, lentzeria eta oinetakoak. Compras de vestuario, lencería y calzado.		24.797	
605	Erosketak: Bestelako hornikuntzak. Compras de otros aprovisionamientos.		348.574	
6051	Erosketak: Erregaiak. Compras de Combustibles.		146.619	
6052	Erosketak: Ordezka piezak. Compras de Repuestos.		785	
6053	Erosketak: Konponketa eta kontserbazioarako materialak. Compras de Materiales para reparaciones y conservación.		59.416	
6054	Erosketak: Garbitzeko materiala. Compras de Material de limpieza y aseo.		35.872	
6055	Erosketak: Irakaskuntza eta ikerketarako materialak. Compras de materiales para docencia e investigación.		1.541	
6057	Erosketak: Inbentariagarria den material informatikoa. Compras de material informático inventariable.		30.495	
6058	Erosketak: Bulegorako materialak eta bestelakoak. Compras de Materiales de oficina y diversos.		73.846	
2.	BESTELAKO BALTZUEK EGINDAKO LANAK TRABAJOS REALIZADOS POR OTRAS EMPRESAS			1.929.087
606	Zerbitzu asistentzialak, profesionalak eta bestelako baltzuek eskainitakoak. Servicios asistenciales prestados por profesionales y otras empresas.		79.015	
607	Bestelako baltzu eta profesionalak egindako lanak. Trabajos realizados por otras empresas o profesionales.		1.850.072	
6070	Garbitegia. Lavandería.		326.649	
6071	Garbiketa. Limpieza.		823.853	
6072	Segurtasuna. Seguridad.		152.611	
6073	Zaharberritze. Restauración.		538.582	
6079	Bestelako lanak eta zerbitzuak. Otros trabajos y servicios.		8.377	
3.	ITZULKETAK ETA EROSKETEN GAINEKO RAPPELAK DEVOLUCIONES Y RAPPELS DE COMPRAS			(6.318)
III. PERTSONAL-GASTUAK GASTOS DE PERSONAL				25.404.261
640	Soldata eta alokairuak. Sueldos y salarios.		20.380.292	
6400	Osasun lizentziadunak. De licenciados sanitarios.		8.947.100	
6401	Osasun teknikoak. De técnicos sanitarios.		6.266.862	
6402	Osasun laguntzaileak. De auxiliares sanitarios.		2.611.059	

GASTUAK GASTOS		PARTIDA PARTIDA	KONTUA CUENTA	EPIGRAFEA EPIGRAFE
6405	Zuzendaritza. <i>De dirección.</i>		305.983	
6406	Administrazioa. <i>De administración.</i>		1.378.561	
6407	Eskuzko eta lanbideak. <i>De manuales y oficios.</i>		74.076	
6408	Ez gaituak. <i>De no cualificados.</i>		796.651	
642	Gizarte segurantza, baltzuren kargurako. <i>Seguridad social a cargo de la empresa.</i>		4.666.725	
643	Ekarpenak, pentsioak osatzeko sistemetarako. <i>Aportaciones a sistemas complementarios de pensiones.</i>		354.540	
646	Konpentzazioa epaimahaietara joateagatik. <i>Compensación de asistencia a tribunales.</i>		2.483	
649	Bestelako gastu sozialak. <i>Otros gastos sociales.</i>		221	
IV.	AMORTIZAZIOAK AMORTIZACIONES			533.165
681	Amortizazioa, ibilgetu inmaterialarena. <i>Amortización del inmovilizado inmaterial.</i>		180.521	
682	Amortizazioa, ibilgetu materialarena. <i>Amortización del inmovilizado material.</i>		352.644	
V.	TRAFIKO-HORNIDUREN ALDAKETA VARIACIÓN DE LAS PROVISIONES DE TRÁFICO			3.842
VI.	USTIAPENENKO BESTE ZENBAIT GASTU OTROS GASTOS DE EXPLOTACIÓN			1.974.735
1.	KANPO ZERBITZUAK <i>SERVICIOS EXTERIORES</i>			1.946.638
621	Errentamenduak eta kanonak. <i>Arrendamientos y cánones.</i>		14.823	
6214	Errentamenduak, tresna eta erremintak. <i>Arrendamientos de instrumental y utillaje.</i>		2.394	
6215	Errentamenduak, bestelako instalazioenak. <i>Arrendamientos de otras instalaciones.</i>		12.175	
6219	Bestelako errentamendu eta kanonak. <i>Otros arrendamientos y canones.</i>		254	
622	Konponketak eta kontserbazioa. <i>Reparaciones y conservación.</i>		1.234.790	
6221	Eraikinak. <i>Construcciones.</i>		784.313	
1	Eraikinak. <i>Construcciones.</i>	784.313		
6223	Makineria eta aparatuak. <i>Maquinaria y aparatos.</i>		346.388	
1	Makineria eta aparatuak. <i>Maquinaria y aparatos.</i>	346.388		
6224	Tresna eta erreminta. <i>Instrumental y utillaje.</i>		66.273	
6225	Bestelako instalazioak. <i>Otras instalaciones.</i>		28.232	
6226	Altzariak. <i>Mobiliario.</i>		9.584	
623	Zerbitzuak, profesional independenteenak. <i>Servicios de profesionales independientes.</i>		29.167	
6231	Azterlanak eta irizpenak. <i>Estudios y dictámenes.</i>		29.167	
624	Garraioak. <i>Transportes.</i>		518	
627	Publizitatea, propaganda eta harreman publikoak. <i>Publicidad, propaganda y relaciones públicas.</i>		3.717	

Euro / Euros

GASTUAK GASTOS		PARTIDA PARTIDA	KONTUA CUENTA	EPIGRAFEA EPIGRAFE
6275	Protokolo eta ordezkari-tza arretak. <i>Atenciones protocolarias y representación.</i>		3.717	
628	Hornidurak. Suministros.		358.209	
6280	Energia elektrikoa. <i>Energía eléctrica.</i>		305.149	
1	Energia elektrikoa. <i>Energía eléctrica.</i>	305.149		
6281	Ura. <i>Agua.</i>		47.189	
6289	Bestelako hornidurak. <i>Otros suministros.</i>		5.871	
629	Bestelako zerbitzuak. Otros servicios.		305.414	
6291	Komunikazioak. <i>Comunicaciones.</i>		118.561	
6293	Bidaia-gastuak. <i>Gastos de viaje.</i>		124.559	
6294	Bilera, hitzaldi eta ikastaro gastuak. <i>Gastos de reuniones, conferencias y cursos.</i>		12.028	
6295	Argitalpenak. <i>Publicaciones.</i>		37.236	
6299	Bestelako hainbat zerbitzu. <i>Otros servicios diversos.</i>		13.030	
2.	ZERGAK TRIBUTOS			28.095
3.	BESTELAKO GASTUAK, KUDEAKETA ARRUNTAKOAK OTROS GASTOS DE GESTION CORRIENTE			2
GASTUAK GUZTIRA TOTAL GASTOS				35.143.818

Euro / Euros

DIRU-SARRERAK INGRESOS		PARTIDA PARTIDA	KONTUA CUENTA	EPIGRAFEA EPIGRAFE
I.	NEGOZIO-KOPURUAREN ZENBATEKO NETOA IMPORTE NETO DE LA CIFRA DE NEGOCIOS			34.486.745
2.	ZERBITZU-PRESTAZIOAK, EAEKO ARLO PUBLIKOARI PRESTACIONES DE SERVICIOS AL SECTOR PÚBLICO DE LA CAE			34.238.127
704	Osasun Sistema Nazionaleko entitate edo erakundeekin hitzartuak. Concertados con entidades u organismos del Sistema Nacional de Salud.		34.238.127	
7040	Ospitalizazioa. <i>Hospitalización.</i>		20.490.146	
1	Ospitalizazioa. <i>Hospitalización.</i>	20.490.146		
7045	Larrialdiak. <i>Urgencias.</i>		2.724.221	
1	Larrialdiak. <i>Urgencias.</i>	2.724.221		
7046	Kanpo kontsultak. <i>Consultas externas.</i>		7.930.077	
1	Kanpo kontsultak. <i>Consultas externas.</i>	7.930.077		
7049	Bestelako zerbitzuak, ospitalizazio gabekoak. <i>Otros servicios de no hospitalización.</i>		3.093.683	
1	Bestelako zerbitzuak, ospitalizazio gabekoak. <i>Otros servicios de no hospitalización.</i>	3.093.683		
3.	ZERBITZU-PRESTAZIOAK, BESTELAKO ERAKUNDEI PRESTACIONES DE SERVICIOS A OTRAS ENTIDADES			248.618

Euro / Euros

DIRU-SARRERAK INGRESOS		PARTIDA PARTIDA	KONTUA CUENTA	EPIGRAFEA EPIGRAFE
700	Zerbitzu-prestazioak partikularrei. Prestaciones de servicios a particulares.		1.267	
7006	Kanpo kontsultak. Consultas externas.		1.267	
701	Aseguru erakunde pribatuekin hitzartuak. Concertados con entidades aseguradoras privadas.		230.458	
7010	Ospitalizazioa. Hospitalización.		66.561	
7015	Larrialdiak. Urgencias.		134.773	
7019	Bestelako zerbitzuak, ospitalizazio gabekoak. Otros servicios de no hospitalización.		29.124	
702	Gizarte Segurantzaren baltzu laguntzaile eta Lan-Istripu Mutuekin hitzartuak. Concertados con Mutuas de Accidentes de Trabajo y empresas colaboradoras de la S.S.		16.665	
7025	Larrialdiak. Urgencias.		16.665	
706	Bestelako entitate eta erakunde publikoekin hitzartuak. Concertados con otras entidades y organismos públicos.		228	
7069	Bestelako zerbitzuak, ospitalizazio gabekoak. Otros servicios de no hospitalización.		228	
IV.	USTIAPENENKO BESTELAKO DIRU-SARRERAK OTROS INGRESOS DE EXPLOTACIÓN			13.520
759	Diru-sarrerak, hainbat zerbitzuengatik. Ingresos por servicios diversos.		13.520	
VI.	DIRU-SARRERA FINANTZARIOAK INGRESOS FINANCIEROS			110.388
3.	BESTELAKO INTERESAK ETA DIRU-SARRERA ASIMILATUAK OTROS INTERESES E INGRESOS ASIMILADOS			110.388
VII.	APARTEKO MOZKINAK BENEFICIOS EXTRAORDINARIOS			533.165
2.	KAPITAL DIRU-LAGUNTZAK, EKITALDIKO EMAITZARI ESLEITUTAKOAK SUBVENCIONES DE CAPITAL TRANSFERIDAS AL RESULTADO DEL EJERCICIO			533.165
DIRU-SARRERAK GUZTIRA TOTAL INGRESOS				35.143.818

Hospital Mendaro - Mendaroko Ospitalea

AURREIKUSITAKO BALANTZEA
BALANCE PREVISIONAL

Euro / Euros

AKTIBO ACTIVO	2008	2007	PASIBO PASIVO	2008	2007
B) Ibilgetua Inmovilizado	9.953.757	8.601.014	A) Fondo propioak Fondos propios	67.107	67.107
II. Ibilgetze inmaterialak <i>Inmovilizaciones inmatrimales</i>	7.356.014	6.107.534	I. Kapital harpidetua <i>Capital suscrito</i>	300.876	300.876
III. Ibilgetze materialak <i>Inmovilizaciones materiales</i>	2.592.365	2.488.102	V. Aurreko ekitaldietako emaitzak <i>Resultados de ejercicios anteriores</i>	(233.769)	(233.769)
IV. Ibilgetze finantzarioak <i>Inmovilizaciones financieras</i>	5.378	5.378	C) Diru-sarrerak, hainbat ekitalditan banatzekoa Ingresos a distribuir en varios ejercicios	9.948.379	8.595.636
D) Aktibo zirkulatzailea Activo circulante	4.841.273	4.841.273	F) Hartzekodunak, epe laburrera Acreedores a corto plazo	4.779.544	4.779.544
II. Izakinak <i>Existencias</i>	672.937	672.937			
III. Zordunak <i>Deudores</i>	3.034.692	3.034.692			
VI. Altxortegia <i>Tesorería</i>	1.133.644	1.133.644			
AKTIBOA GUZTIRA TOTAL ACTIVO	14.795.030	13.442.287	PASIBOA GUZTIRA TOTAL PASIVO	14.795.030	13.442.287

Hospital Mendaro - Mendaroko Ospitalea

AURREIKUSITAKO FINANTZAKETA TAULA
CUADRO DE FINANCIACION PREVISIONAL

Euro / Euros

APLIKAZIOAK APLICACIONES			2008	2007	JATORRIAK ORIGENES			2008	2007
1. Ballabideak, eragiketetan aplikatutakoak <i>Recursos aplicados en las operaciones</i>			----	----	1. Ballabideak, eragiketetan sortutakoak <i>Recursos procedentes de las operaciones</i>			----	----
3. Ibilgetua erosi <i>Adquisiciones de inmovilizado</i>			1.885.908	988.909	3. Diru-sarrerak, hainbat ekitalditan banatzeko <i>Ingresos a distribuir en varios ejercicios</i>			1.885.908	988.909
a) Ibilgetze inmaterialak <i>Inmovilizaciones inmateriales</i>			1.429.000	260.000	a) Kapital diru-laguntzak <i>Subvenciones de capital</i>			1.885.908	988.909
b) Ibilgetze materialak <i>Inmovilizaciones materiales</i>			456.908	728.909					
APLIKAZIOAK GUZTIRA TOTAL APLICACIONES			1.885.908	988.909	JATORRIAK GUZTIRA TOTAL ORIGENES			1.885.908	988.909
APLIKAZIOEN GAINEKO JATORRIEN SOBERA EXCESO DE ORIGENES SOBRE APLICACIONES			----	----	JATORRIEN GAINEKO APLIKAZIOEN SOBERA EXCESO DE APLICACIONES SOBRE ORIGENES			----	----

KAPITAL ZIRKULATZAILEAREN ALDAKETA VARIACION DEL CAPITAL CIRCULANTE		2008	2007
3. Zordunak <i>Deudores</i>		----	----
4. Hartzekodunak <i>Acreedores</i>		----	----
7. Altxortegia <i>Tesorería</i>		----	----
KAPITAL ZIRKULATZAILEAREN ALDAKETA GUZTIRA TOTAL VARIACION DEL CAPITAL CIRCULANTE		----	----

Hospital Mendaro - Mendaroko Ospitalea

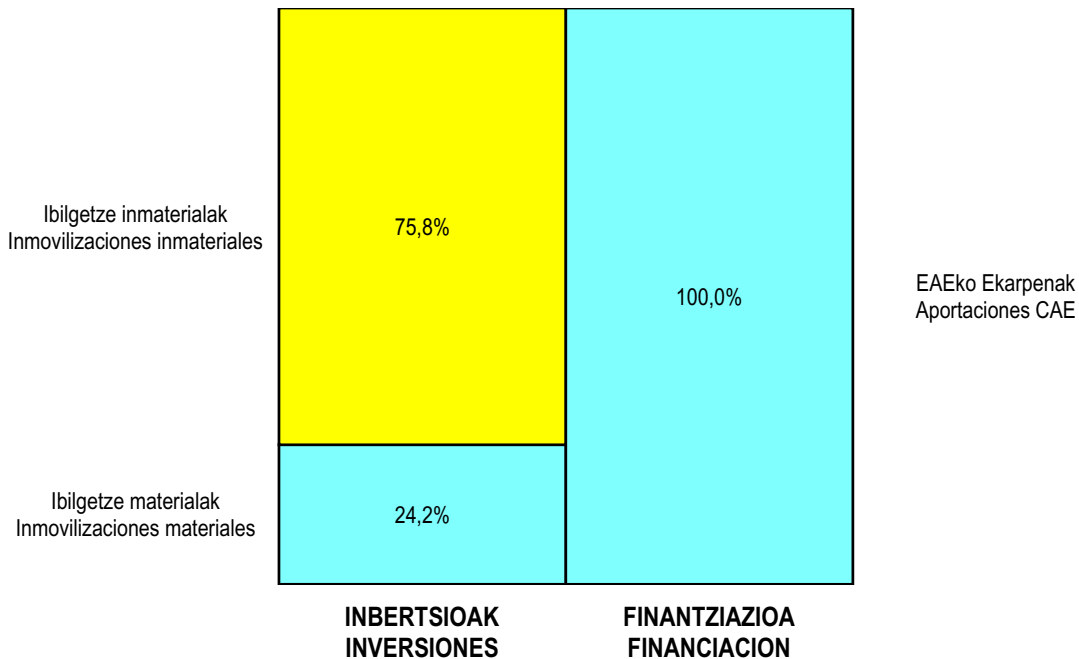
AURREIKUSITAKO GALDU-IRABAZIEN KONTUA
CUENTA DE PERDIDAS Y GANANCIAS PREVISIONAL

Euro / Euros

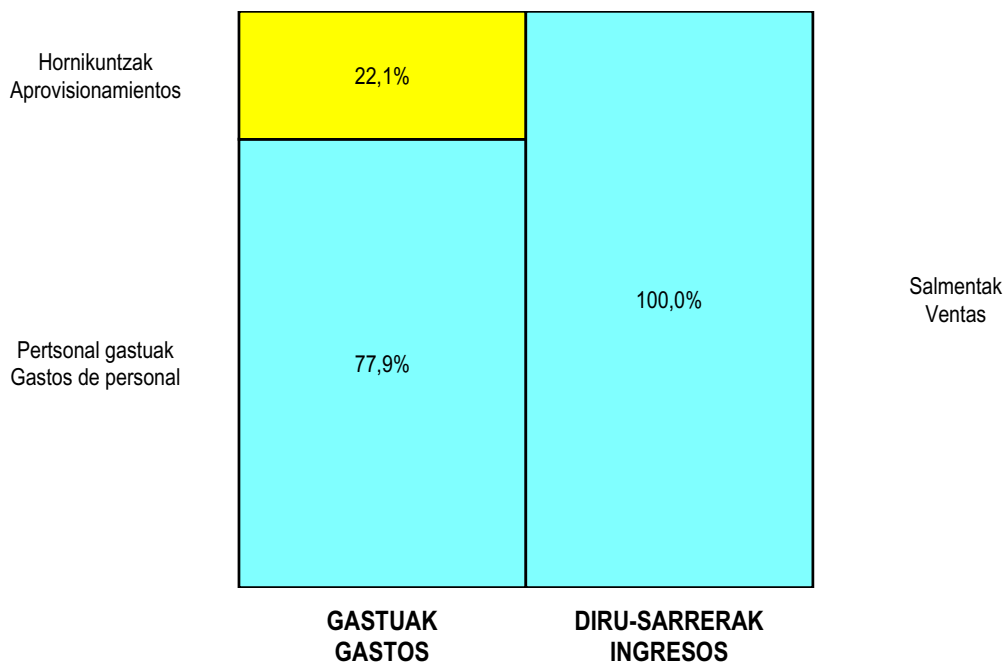
ZOR DEBE	2008	2007	HARTZEKO HABER	2008	2007
A) GASTUAK GASTOS			B) DIRU-SARRERAK INGRESOS		
2. Hornikuntzak <i>Aprovisionamientos</i>	7.227.815	6.542.351	1. Negozio-zifraren zenbateko garbia <i>Importe neto de la cifra de negocios</i>	34.486.745	30.485.708
3. Pertsonal gastuak <i>Gastos de personal</i>	25.404.261	22.186.257	4. Ustiapeneko bestelako diru-sarrerak <i>Otros ingresos de explotación</i>	13.520	15.450
4. Zuzkidurak, ibilgetuaren amortizazioetarako <i>Dotaciones para amortizaciones de inmovilizado</i>	533.165	685.020			
5. Trafiko-horniduretako aldaketa <i>Variación de las provisiones de tráfico</i>	3.842	4.000			
6. Ustiapeneko bestelako gastuak <i>Otros gastos de explotación</i>	1.974.735	1.799.450			
I. USTIAPENeko MOZKINA BENEFICIO DE EXPLOTACIÓN	----	----	I. USTIAPENeko GALERAK PÉRDIDAS DE EXPLOTACIÓN	643.553	715.920
			7. Bestelako interesak eta diru-sarrera asimilatutak <i>Otros intereses e ingresos asimilados</i>	110.388	30.900
II. EMAITZA FINANTZARIO POSITIBOAK RESULTADOS FINANCIEROS POSITIVOS	110.388	30.900	II. EMAITZA FINANTZARIO NEGATIBOAK RESULTADOS FINANCIEROS NEGATIVOS	----	----
III. MOZKINAK, IHARDUERA ARRUNTETAKOAK BENEFICIOS DE LAS ACTIVIDADES ORDINARIAS	----	----	III. GALERAK, IHARDUERA ARRUNTETAKOAK PÉRDIDAS DE LAS ACTIVIDADES ORDINARIAS	533.165	685.020
			11. Kap.diru-lag. ta ekit. emaitz. esleit. beste batzuk <i>Subv. cap. y otras transf. al rtdo. del ejercicio</i>	533.165	685.020
IV. EMAITZA BEREZI POSITIBOAK RESULTADOS EXTRAORDINARIOS POSITIVOS	533.165	685.020	IV. EMAITZA BEREZI NEGATIBOAK RESULTADOS EXTRAORDINARIOS NEGATIVOS	----	----
V. ZERGA AURREKO MOZKINAK BENEFICIOS ANTES DE IMPUESTOS	----	----	V. ZERGA AURREKO GALERAK PÉRDIDAS ANTES DE IMPUESTOS	----	----
VI. EKITALDIKO EMAITZA (MOZKINAK) RESULTADO DEL EJERCICIO (BENEFICIOS)	----	----	VI. EKITALDIKO EMAITZA (GALERAK) RESULTADO DEL EJERCICIO (PÉRDIDAS)	----	----

Hospital Mendaro - Mendaroko Ospitalea

**KAPITAL AURREKONTUA
PRESUPUESTO DE CAPITAL**



**USTIAPEN AURREKONTUA
PRESUPUESTO DE EXPLOTACIÓN**





Gipuzkoako Ospitalez Kanpoko Osasun Mentala
Salud Mental Extrahospitalaria Gipuzkoa



Salud Mental Extrahosp. Gipuzkoa-Gip.O.K.O.Mentala

KAPITAL AURREKONTUA
PRESUPUESTO DE CAPITAL

Euro / Euros

INBERTSIOAK INVERSIONES		PARTIDA PARTIDA	KONTUA CUENTA	EPIGRAFEA EPIGRAFE
III. IBILGETUAREN EROSKETAK ADQUISICIONES DE INMOVILIZADO				456.661
2. IBILGETZE MATERIALAK INMOVILIZACIONES MATERIALES				456.661
221 Eraikinak. Construcciones.				399.200
2210	Erabilpen klinikoa. De uso clínico.		399.200	
1	Osasun Mentaleko Zentro berria - Beasain. Nuevo Centro de Salud Mental - Beasain.	50.000		
.	Osasun eta Gizarte Zerbitzuen Azpiegiturarako Funtza (2007-2011). Fondo de Infraestructuras Sanitarias y Servicios Sociales (2007-2011).			
2	Osasun Mentaleko Zentro berria - Amara. Nuevo Centro de Salud Mental - Amara.	349.200		
.	Osasun eta Gizarte Zerbitzuen Azpiegiturarako Funtza (2007-2011). Fondo de Infraestructuras Sanitarias y Servicios Sociales (2007-2011).			
225 Bestelako instalazioak. Otras instalaciones.				28.500
2250	Instalazioak hartze eta banaketarako. Instalaciones para recepción y distribución.		28.500	
226 Altzariak. Mobiliario.				28.961
2260	Erabilpen klinikorako altzariak. Mobiliario de uso clínico.		28.961	
INBERTSIOAK GUZTIRA TOTAL INVERSIONES				456.661

Euro / Euros

FINANTZIAZIOA FINANCIACIÓN		PARTIDA PARTIDA	KONTUA CUENTA	EPIGRAFEA EPIGRAFE
II. AKZIODUNEN EKARPENAK APORTACIONES DE ACCIONISTAS				456.661
1. EAEKO ARLO PUBLIKOA SECTOR PÚBLICO DE LA CAE				456.661
130 Kapital diru-laguntza ofizialak. Subvenciones oficiales de capital.				456.661
1300	Kapital diru-laguntza ofizialak. EAEko Administrazioa. Subvenciones oficiales de capital. Administración de la CAE		456.661	
1	Inbertsioak finantzatzeko EAetik, Osasun Saitetik, jasoko direnak. A recibir de la CAE, Departamento de Sanidad, para financiar inversiones.	57.461		
2	Inbertsioak finantzatzeko EAetik, (OGZAF), jasoko direnak. A recibir de la CAE, (FISSS), para financiar inversiones.	399.200		
FINANTZIAZIOA GUZTIRA TOTAL FINANCIACIÓN				456.661

Salud Mental Extrahosp. Gipuzkoa-Gip.O.K.O.Mentala

USTIAPEN AURREKONTUA
PRESUPUESTO DE EXPLOTACION

Euro / Euros

GASTUAK GASTOS		PARTIDA PARTIDA	KONTUA CUENTA	EPIGRAFA EPIGRAFE
II. HORNIKUNTZAK APROVISIONAMIENTOS				498.367
1.	EROSKETAK COMPRAS			163.003
600	Erosketak: Farmazi-produktuak. <i>Compras de productos farmacéuticos.</i>		27.758	
601	Erosketak: kontsumorako osasun materialak. <i>Compras de material sanitario de consumo.</i>		39.422	
602	Erosketak: Tresna eta erreminta txikiak. <i>Compras de instrumental y pequeño utillaje.</i>		19.028	
603	Erosketak: Elikagaiak. <i>Compras de productos alimenticios.</i>		7.709	
604	Erosketak: Jantzi, lentzeria eta oinetakoak. <i>Compras de vestuario, lencería y calzado.</i>		3.533	
605	Erosketak: Bestelako hornikuntzak. <i>Compras de otros aprovisionamientos.</i>		65.553	
6052	Erosketak: Ordezka piezak. <i>Compras de Repuestos.</i>		357	
6053	Erosketak: Konponketa eta kontserbazioarako materialak. <i>Compras de Materiales para reparaciones y conservación.</i>		3.931	
6054	Erosketak: Garbitzeko materiala. <i>Compras de Material de limpieza y aseo.</i>		4.717	
6057	Erosketak: Inbentariagarria den material informatikoa. <i>Compras de material informático inventariable.</i>		17.454	
6058	Erosketak: Bulegorako materialak eta bestelakoak. <i>Compras de Materiales de oficina y diversos.</i>		39.094	
2.	BESTELAKO BALTZUEK EGIINDAKO LANAK TRABAJOS REALIZADOS POR OTRAS EMPRESAS			335.364
606	Zerbitzu asistentzialak, profesionalak eta bestelako baltzuek eskainitakoak. <i>Servicios asistenciales prestados por profesionales y otras empresas.</i>		5.099	
607	Bestelako baltzu eta profesionalak egindako lanak. <i>Trabajos realizados por otras empresas o profesionales.</i>		330.265	
6070	Garbitegia. <i>Lavandería.</i>		611	
6071	Garbiketa. <i>Limpieza.</i>		213.239	
6072	Segurtasuna. <i>Seguridad.</i>		91.049	
6073	Zaharberritze. <i>Restauración.</i>		9.500	
6076	Informatika. <i>Informática.</i>		9.284	
6079	Bestelako lanak eta zerbitzuak. <i>Otros trabajos y servicios.</i>		6.582	
III. PERTSONAL-GASTUAK GASTOS DE PERSONAL				8.938.326
640	Soldata eta alokairuak. <i>Sueldos y salarios.</i>		7.028.052	
6400	Osasun lizentziadunak. <i>De licenciados sanitarios.</i>		4.191.201	
6401	Osasun teknikoak. <i>De técnicos sanitarios.</i>		1.501.349	
6402	Osasun laguntzaileak. <i>De auxiliares sanitarios.</i>		25.748	
6405	Zuzendaritza. <i>De dirección.</i>		50.396	

GASTUAK GASTOS		PARTIDA PARTIDA	KONTUA CUENTA	EPIGRAFEA EPIGRAFE
6406	Administrazioa. De administración.		1.259.358	
642	Gizarte segurantzaren baltzueren kargurako. Seguridad social a cargo de la empresa.		1.738.915	
643	Ekarpenak, pentsioak osatzeko sistemarako. Aportaciones a sistemas complementarios de pensiones.		151.153	
646	Konpentzazioa epaimahaietara joateagatik. Compensación de asistencia a tribunales.		18.791	
649	Bestelako gastu sozialak. Otros gastos sociales.		1.415	
IV.	AMORTIZAZIOAK AMORTIZACIONES			89.477
681	Amortizazioa, ibilgetu inmaterialarena. Amortización del inmovilizado inmaterial.		2.113	
682	Amortizazioa, ibilgetu materialarena. Amortización del inmovilizado material.		87.364	
V.	TRAFIKO-HORNIDUREN ALDAKETA VARIACIÓN DE LAS PROVISIONES DE TRÁFICO			74
VI.	USTIAPENEN BESTE ZENBAIT GASTU OTROS GASTOS DE EXPLOTACIÓN			391.156
1.	KANPO ZERBITZUAK SERVICIOS EXTERIORES			388.453
621	Errentamenduak eta kanonak. Arrendamientos y cánones.		25.789	
6211	Errentamenduak, eraikuntzenak. Arrendamientos de construcciones.		12.287	
6213	Errentamenduak, makineria eta aparatoenak. Arrendamientos de maquinaria y aparatos.		473	
6216	Errentamenduak, altzarienak. Arrendamientos de mobiliario.		7.005	
6219	Bestelako errentamendu eta kanonak. Otros arrendamientos y cánones.		6.024	
622	Konponketak eta kontserbazioa. Reparaciones y conservación.		103.835	
6221	Eraikinak. Construcciones.		83.668	
6222	Instalazio teknikoak. Instalaciones técnicas.		7.502	
6223	Makineria eta aparatuak. Maquinaria y aparatos.		61	
6225	Bestelako instalazioak. Otras instalaciones.		8.026	
6226	Altzariak. Mobiliario.		4.364	
6229	Bestelako ibilgetua. Otro inmovilizado.		214	
624	Garraioak. Transportes.		723	
627	Publizitatea, propaganda eta harreman publikoak. Publicidad, propaganda y relaciones públicas.		390	
6270	Publizitatea eta propaganda. Publicidad y propaganda.		390	
628	Hornidurak. Suministros.		68.955	
6280	Energia elektrikoa. Energía eléctrica.		56.368	
6281	Ura. Agua.		1.125	
6282	Gasa. Gas.		9.470	

Euro / Euros

GASTUAK GASTOS		PARTIDA PARTIDA	KONTUA CUENTA	EPIGRAFEA EPIGRAFE
6283	Erregaiak. Combustibles.		1.992	
629	Bestelako zerbitzuak. Otros servicios.		188.761	
6290	Bulego-gastuak. Gastos de oficina.		25	
6291	Komunikazioak. Comunicaciones.		75.265	
6293	Bidaia-gastuak. Gastos de viaje.		36.534	
6294	Bilera, hitzaldi eta ikastaro gastuak. Gastos de reuniones, conferencias y cursos.		33.302	
6295	Argitalpenak. Publicaciones.		9.892	
6298	Liburu eta bestelako argitalpen gastuak. Gastos de libros y otras publicaciones.		10.926	
6299	Bestelako hainbat zerbitzu. Otros servicios diversos.		22.817	
2.	ZERGAK TRIBUTOS			2.703
GASTUAK GUZTIRA TOTAL GASTOS				9.917.400

Euro / Euros

DIRU-SARRERAK INGRESOS		PARTIDA PARTIDA	KONTUA CUENTA	EPIGRAFEA EPIGRAFE
I.	NEGOZIO-KOPURUAREN ZENBATEKO NETOA IMPORTE NETO DE LA CIFRA DE NEGOCIOS			9.789.741
2.	ZERBITZU-PRESTAZIOAK, EAEKO ARLO PUBLIKOARI PRESTACIONES DE SERVICIOS AL SECTOR PÚBLICO DE LA CAE			9.783.509
704	Osasun Sistema Nazionaleko entitate edo erakundeekin hitzartuak. Concertados con entidades u organismos del Sistema Nacional de Salud.		9.783.509	
7049	Bestelako zerbitzuak, ospitalizazio gabekoak. Otros servicios de no hospitalización.		9.783.509	
1	Bestelako zerbitzuak, ospitalizazio gabekoak. Otros servicios de no hospitalización.	9.783.509		
3.	ZERBITZU-PRESTAZIOAK, BESTELAKO ERAKUNDEI PRESTACIONES DE SERVICIOS A OTRAS ENTIDADES			6.232
701	Aseguru erakunde pribatuekin hitzartuak. Concertados con entidades aseguradoras privadas.		694	
7019	Bestelako zerbitzuak, ospitalizazio gabekoak. Otros servicios de no hospitalización.		694	
702	Gizarte Segurantzaren baltzu laguntzaile eta Lan-Istripu Mutuekin hitzartuak. Concertados con Mutuas de Accidentes de Trabajo y empresas colaboradoras de la S.S.		2.301	
7029	Bestelako zerbitzuak, ospitalizazio gabekoak. Otros servicios de no hospitalización.		2.301	
706	Bestelako entitate eta erakunde publikoekin hitzartuak. Concertados con otras entidades y organismos públicos.		3.237	
7069	Bestelako zerbitzuak, ospitalizazio gabekoak. Otros servicios de no hospitalización.		3.237	
IV.	USTIAPENENKO BESTELAKO DIRU-SARRERAK OTROS INGRESOS DE EXPLOTACIÓN			11.858
754	Diru-sarrerak irakaskuntza zerbitzuak prestatzeagatik. Ingresos por prestación de servicios docentes.		11.858	
VI.	DIRU-SARRERA FINANTZARIOAK INGRESOS FINANCIEROS			26.324
3.	BESTELAKO INTERESAK ETA DIRU-SARRERA ASIMILATUAK OTROS INTERESES E INGRESOS ASIMILADOS			26.324

Euro / Euros

DIRU-SARRERAK INGRESOS		PARTIDA PARTIDA	KONTUA CUENTA	EPIGRAFEA EPIGRAFE
VII.	APARTEKO MOZKINAK BENEFICIOS EXTRAORDINARIOS			89.477
2.	KAPITAL DIRU-LAGUNTZAK, EKITALDIKO EMAITZARI ESLEITUTAKOAK SUBVENCIONES DE CAPITAL TRANSFERIDAS AL RESULTADO DEL EJERCICIO			89.477
DIRU-SARRERAK GUZTIRA TOTAL INGRESOS				9.917.400

Salud Mental Extrahosp. Gipuzkoa-Gip.O.K.O.Mentala

AURREIKUSITAKO BALANTZEA
BALANCE PREVISIONAL

Euro / Euros

AKTIBO ACTIVO	2008	2007	PASIBO PASIVO	2008	2007
B) Ibilgetua <i>Inmovilizado</i>	3.247.878	2.880.694	A) Fondo propioak <i>Fondos propios</i>	4.319	4.319
II. Ibilgetze inmaterialak <i>Inmovilizaciones inmatrimales</i>	135.243	137.356	I. Kapital harpidetua <i>Capital suscrito</i>	8.462	8.462
III. Ibilgetze materialak <i>Inmovilizaciones materiales</i>	3.112.447	2.743.150	V. Aurreko ekitaldietako emaitzak <i>Resultados de ejercicios anteriores</i>	(4.143)	(4.143)
IV. Ibilgetze finantzarioak <i>Inmovilizaciones financieras</i>	188	188	C) Diru-sarrerak, hainbat ekitalditan banatzekoa <i>Ingresos a distribuir en varios ejercicios</i>	3.274.136	2.906.952
D) Aktibo zirkulatuzailea <i>Activo circulante</i>	1.321.567	1.321.567	F) Hartzekodunak, epe laburrera <i>Acreedores a corto plazo</i>	1.290.990	1.290.990
II. Izakinak <i>Existencias</i>	315	315			
III. Zordunak <i>Deudores</i>	1.008.354	1.008.354			
IV. Inbertsio finantzario iragankorrak <i>Inversiones financieras temporales</i>	9.841	9.841			
VI. Altxortegia <i>Tesorería</i>	303.057	303.057			
AKTIBO GUZTIRA TOTAL ACTIVO	4.569.445	4.202.261	PASIBO GUZTIRA TOTAL PASIVO	4.569.445	4.202.261

Salud Mental Extrahosp. Gipuzkoa-Gip.O.K.O.Mentala

AURREIKUSITAKO FINANTZAKETA TAULA
CUADRO DE FINANCIACION PREVISIONAL

Euro / Euros

APLIKAZIOAK APLICACIONES	2008	2007	JATORRIAK ORIGENES	2008	2007
1. Baliabideak, eragiketetan aplikatutakoak <i>Recursos aplicados en las operaciones</i>	----	----	1. Baliabideak, eragiketetan sortutakoak <i>Recursos procedentes de las operaciones</i>	----	----
3. Ibilgetua erosi <i>Adquisiciones de inmovilizado</i>	456.661	987.461	3. Diru-sarrerak, hainbat ekitalditan banatzeko <i>Ingresos a distribuir en varios ejercicios</i>	456.661	987.461
b) Ibilgetze materialak <i>Inmovilizaciones materiales</i>	456.661	987.461	a) Kapital diru-laguntzak <i>Subvenciones de capital</i>	456.661	987.461
APLIKAZIOAK GUZTIRA TOTAL APLICACIONES	456.661	987.461	JATORRIAK GUZTIRA TOTAL ORIGENES	456.661	987.461
APLIKAZIOEN GAINEKO JATORRIEN SOBERA EXCESO DE ORIGENES SOBRE APLICACIONES	----	----	JATORRIEN GAINEKO APLIKAZIOEN SOBERA EXCESO DE APLICACIONES SOBRE ORIGENES	----	----

KAPITAL ZIRKULATZAILEAREN ALDAKETA VARIACION DEL CAPITAL CIRCULANTE	2008	2007
3. Zordunak <i>Deudores</i>	----	----
4. Hartzekodunak <i>Acreedores</i>	----	----
7. Altxortegia <i>Tesorería</i>	----	----
KAPITAL ZIRKULATZAILEAREN ALDAKETA GUZTIRA TOTAL VARIACION DEL CAPITAL CIRCULANTE	----	----

Salud Mental Extrahosp. Gipuzkoa-Gip.O.K.O.Mentala

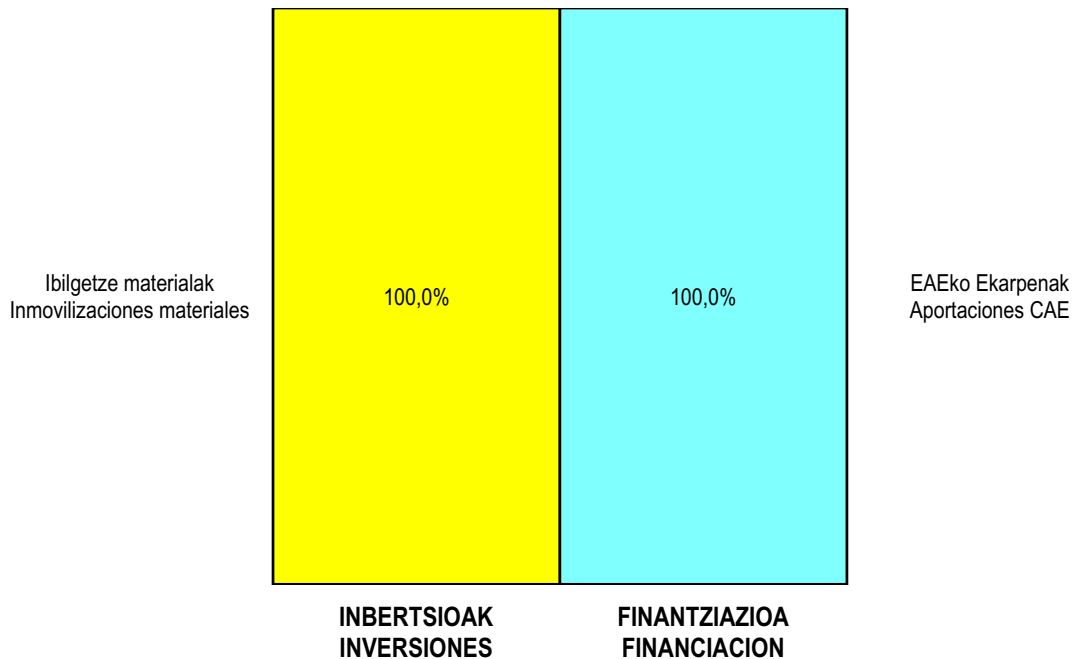
AURREIKUSITAKO GALDU-IRABAZIEN KONTUA
CUENTA DE PERDIDAS Y GANANCIAS PREVISIONAL

Euro / Euros

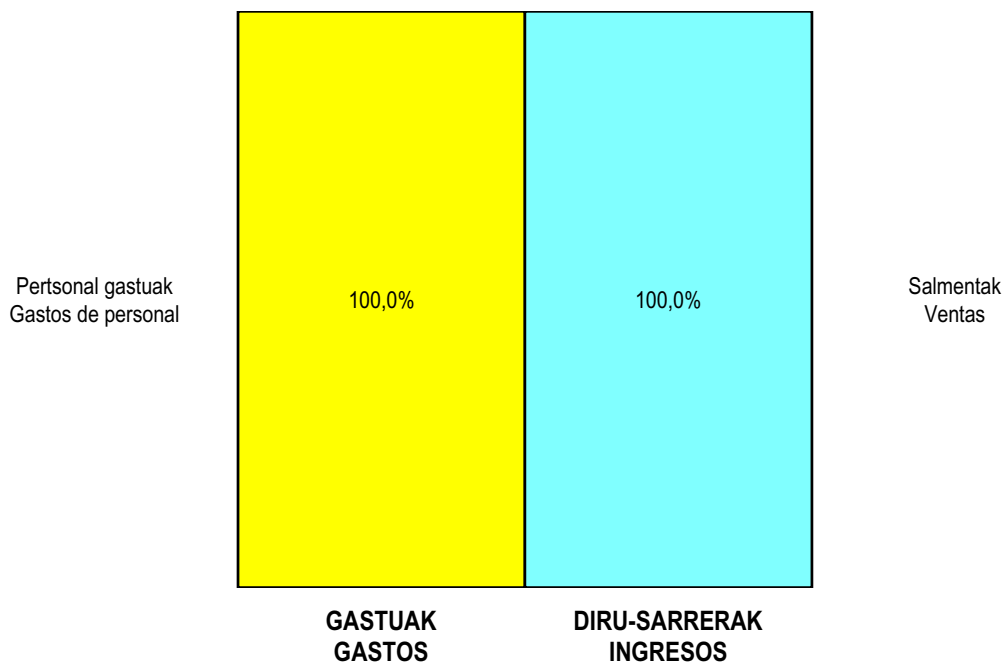
ZOR DEBE	2008	2007	HARTZEKO HABER	2008	2007
A) GASTUAK GASTOS			B) DIRU-SARRERAK INGRESOS		
2. Hornikuntzak <i>Aprovisionamientos</i>	498.367	432.361	1. Negozio-zifraren zenbateko garbia <i>Importe neto de la cifra de negocios</i>	9.789.741	8.282.458
3. Pertsonal gastuak <i>Gastos de personal</i>	8.938.326	7.602.662	4. Ustiapeneko bestelako diru-sarrerak <i>Otros ingresos de explotación</i>	11.858	15.110
4. Zuzkidurak, ibilgetuaren amortizazioetarako <i>Dotaciones para amortizaciones de inmovilizado</i>	89.477	106.262			
5. Trafiko-horniduretako aldaketa <i>Variación de las provisiones de tráfico</i>	74	263			
6. Ustiapeneko bestelako gastuak <i>Otros gastos de explotación</i>	391.156	275.157			
I. USTIAPENeko MOZKINA BENEFICIO DE EXPLOTACIÓN	----	----	I. USTIAPENeko GALERAK PÉRDIDAS DE EXPLOTACIÓN	115.801	119.137
II. EMAITZA FINANTZARIO POSITIBOAK RESULTADOS FINANCIEROS POSITIVOS	26.324	12.875	7. Bestelako interesak eta diru-sarrera asimilatuak <i>Otros intereses e ingresos asimilados</i>	26.324	12.875
III. MOZKINAK, IHARDUERA ARRUNTETAKOAK BENEFICIOS DE LAS ACTIVIDADES ORDINARIAS	----	----	II. EMAITZA FINANTZARIO NEGATIBOAK RESULTADOS FINANCIEROS NEGATIVOS	----	----
IV. EMAITZA BEREZI POSITIBOAK RESULTADOS EXTRAORDINARIOS POSITIVOS	89.477	106.262	III. GALERAK, IHARDUERA ARRUNTETAKOAK PÉRDIDAS DE LAS ACTIVIDADES ORDINARIAS	89.477	106.262
V. ZERGA AURREKO MOZKINAK BENEFICIOS ANTES DE IMPUESTOS	----	----	11. Kap.diru-lag. ta ekit. emaitz. esleit. beste batzuk <i>Subv. cap. y otras transf. al rtdo. del ejercicio</i>	89.477	106.262
VI. EKITALDIKO EMAITZA (MOZKINAK) RESULTADO DEL EJERCICIO (BENEFICIOS)	----	----	IV. EMAITZA BEREZI NEGATIBOAK RESULTADOS EXTRAORDINARIOS NEGATIVOS	----	----
			V. ZERGA AURREKO GALERAK PÉRDIDAS ANTES DE IMPUESTOS	----	----
			VI. EKITALDIKO EMAITZA (GALERAK) RESULTADO DEL EJERCICIO (PÉRDIDAS)	----	----

Salud Mental Extrahosp. Gipuzkoa-Gip.O.K.O.Mentala

KAPITAL AURREKONTUA PRESUPUESTO DE CAPITAL




USTIAPEN AURREKONTUA PRESUPUESTO DE EXPLOTACIÓN





Bilboko Eskualdea
Comarca Bilbao



Comarca Bilbao - Bilboko Eskualdea

KAPITAL AURREKONTUA
PRESUPUESTO DE CAPITAL

Euro / Euros

INBERTSIOAK INVERSIONES		PARTIDA PARTIDA	KONTUA CUENTA	EPIGRAFEA EPIGRAFE
III. IBILGETUAREN EROSKETAK ADQUISICIONES DE INMOVILIZADO				3.492.843
2. IBILGETZE MATERIALAK INMOVILIZACIONES MATERIALES				3.492.843
221 Eraikinak. Construcciones.				2.720.850
2210	Erabilpen klinikoa. De uso clínico.		2.720.850	
1	Erabilpen klinikoa. De uso clínico.	120.850		
2	Osasun zentro berria Mina del Morro. Nuevo C.S. Mina del Morro.	1.300.000		
3	Osasun zentro berria El Karmelo. Nuevo C.S. El Karmelo.	1.300.000		
223 Makineria eta aparatuak. Maquinaria y aparatos.				106.000
2230	Makineria, erabilpen klinikorako . Maquinaria de uso clínico.		106.000	
224 Tresna eta erreminta. Instrumental y utillaje.				26.974
2240	Tresna eta erreminta erabilpen klinikorako. Instrumental y utillaje de uso clínico.		26.974	
225 Bestelako instalazioak. Otras instalaciones.				55.269
2250	Instalazioak hartze eta banaketarako. Instalaciones para recepción y distribución.		55.269	
226 Altzariak. Mobiliario.				79.950
2261	Erabilpen ez klinikorako altzariak. Mobiliario de uso no clínico.		79.950	
227 Ekipoak, informazioa prozesatzeko. Equipos para procesos de información.				15.000
231 Bideango eraikinak. Construcciones en curso.				488.800
1	Osasun Zentro berria Mina del Morro. Nuevo Centro de Salud Mina del Morro.	194.400		
.	Osasun eta Gizarte Zerbitzuen Azpiegiturarako Funtza (2007-2011). Fondo de Infraestructuras Sanitarias y Servicios Sociales (2007-2011).			
.	Aurrerako konpromisoak / Compromisos futuros 2009 : 1.464 M			
2	Osasun Zentro berria El Karmelo. Nuevo Centro de Salud El Karmelo.	60.000		
.	Osasun eta Gizarte Zerbitzuen Azpiegiturarako Funtza (2007-2011). Fondo de Infraestructuras Sanitarias y Servicios Sociales (2007-2011).			
.	Aurrerako konpromisoak / Compromisos futuros 2009 : 1.000 M			
3	Instalazioak eta azpiegiturak. Instalaciones e infraestructuras.	234.400		
.	Aurrerako konpromisoak / Compromisos futuros 2009 : 1.600 M ; 2010 : 291 M ; 2011 : 276 M ; 2012 /...: 300 M			
INBERTSIOAK GUZTIRA TOTAL INVERSIONES				3.492.843

Euro / Euros

FINANTZIAZIOA FINANCIACIÓN		PARTIDA PARTIDA	KONTUA CUENTA	EPIGRAFEA EPIGRAFE
II. AKZIODUNEN EKARPENAK APORTACIONES DE ACCIONISTAS				3.492.843
1. EAEKO ARLO PUBLIKOA SECTOR PÚBLICO DE LA CAE				3.492.843
130 Kapital diru-laguntza ofizialak. Subvenciones oficiales de capital.			3.492.843	
1300	Kapital diru-laguntza ofizialak. EAEko Administrazioa. Subvenciones oficiales de capital. Administración de la CAE		3.492.843	
1	Inbertsioak finantzatzeko EAetik, Osasun Saitetik, jasoko direnak. A recibir de la CAE, Departamento de Sanidad, para financiar inversiones.	638.443		
2	Inbertsioak finantzatzeko EAetik, (OGZAF), jasoko direnak. A recibir de la CAE, (FISSS), para financiar inversiones.	254.400		
3	Inbertsioak finantzatzeko EAetik, 99 Ataetik, jasoko direnak. A recibir de la CAE, Sección 99, para financiar inversiones.	2.600.000		
FINANTZIAZIOA GUZTIRA TOTAL FINANCIACIÓN				3.492.843

Comarca Bilbao - Bilboko Eskualdea

USTIAPEN AURREKONTUA
PRESUPUESTO DE EXPLOTACION

Euro / Euros

GASTUAK GASTOS		PARTIDA PARTIDA	KONTUA CUENTA	EPIGRAFEA EPIGRAFE
II.	HORNIKUNTZAK APROVISIONAMIENTOS			5.149.111
1.	EROSKETAK COMPRAS			3.270.091
600	Erosketak: Farmazi-produktuak. Compras de productos farmacéuticos.		463.322	
601	Erosketak: kontsumorako osasun materialak. Compras de material sanitario de consumo.		2.202.396	
602	Erosketak: Tresna eta erreminta txikiak. Compras de instrumental y pequeño utillaje.		114.954	
603	Erosketak: Elikagaiak. Compras de productos alimenticios.		2.966	
604	Erosketak: Jantzi, lenteria eta oinetakoak. Compras de vestuario, lencería y calzado.		24.718	
605	Erosketak: Bestelako hornikuntzak. Compras de otros aprovisionamientos.		461.735	
6051	Erosketak: Erregaiak. Compras de Combustibles.		25.707	
6052	Erosketak: Ordezka piezak. Compras de Repuestos.		3.955	
6053	Erosketak: Konponketa eta kontserbazioarako materialak. Compras de Materiales para reparaciones y conservación.		49.436	
6054	Erosketak: Garbitzeko materiala. Compras de Material de limpieza y aseo.		66.245	
6057	Erosketak: Inbentariagarria den material informatikoa. Compras de material informático inventariable.		148.309	
6058	Erosketak: Bulegorako materialak eta bestelakoak. Compras de Materiales de oficina y diversos.		168.083	
2.	BESTELAKO BALTZUEK EGINDAKO LANAK TRABAJOS REALIZADOS POR OTRAS EMPRESAS			1.879.020
607	Bestelako baltzu eta profesionalak egindako lanak. Trabajos realizados por otras empresas o profesionales.		1.879.020	
6070	Garbitegia. Lavandería.		38.560	
6071	Garbiketa. Limpieza.		1.589.323	
6072	Segurtasuna. Seguridad.		153.253	
6073	Zaharberritze. Restauración.		2.966	
6079	Bestelako lanak eta zerbitzuak. Otros trabajos y servicios.		94.918	
III.	PERTSONAL-GASTUAK GASTOS DE PERSONAL			53.588.699
640	Soldata eta alokairuak. Sueldos y salarios.		42.470.824	
6400	Osasun lizentziadunak. De licenciados sanitarios.		22.545.378	
6401	Osasun teknikoak. De técnicos sanitarios.		11.424.768	
6402	Osasun laguntzaileak. De auxiliares sanitarios.		1.009.228	
6405	Zuzendaritza. De dirección.		213.503	
6406	Administrazioa. De administración.		6.411.737	

GASTUAK GASTOS		PARTIDA PARTIDA	KONTUA CUENTA	EPIGRAFEA EPIGRAFE
6407	Eskuzko eta lanbideak. <i>De manuales y oficios.</i>		535.857	
6408	Ez gaituak. <i>De no cualificados.</i>		330.353	
641	Kalteordainak. <i>Indemnizaciones.</i>		293.247	
6410	Langileen kalteordainak. <i>Indemnizaciones plantilla.</i>		286.568	
1	Langileen kalte-ordainak. <i>Indemnizaciones plantilla.</i>	286.568		
6411	Behin-behineko kalteordainak. <i>Indemnizaciones temporales.</i>		6.679	
642	Gizarte segurantza, baltzuen kargurako. <i>Seguridad social a cargo de la empresa.</i>		9.345.039	
643	Ekarpenak, pentsioak osatzeko sistemetarako. <i>Aportaciones a sistemas complementarios de pensiones.</i>		1.465.537	
646	Konpentzazioa epaimahaietara joateagatik. <i>Compensación de asistencia a tribunales.</i>		7.753	
649	Bestelako gastu sozialak. <i>Otros gastos sociales.</i>		6.299	
IV.	AMORTIZAZIOAK <i>AMORTIZACIONES</i>			1.123.727
681	Amortizazioa, ibilgetu inmaterialarena. <i>Amortización del inmovilizado inmaterial.</i>		246.007	
682	Amortizazioa, ibilgetu materialarena. <i>Amortización del inmovilizado material.</i>		877.720	
VI.	USTIAPENEO BESTE ZENBAIT GASTU <i>OTROS GASTOS DE EXPLOTACION</i>			2.097.671
1.	KANPO ZERBITZUAK <i>SERVICIOS EXTERIORES</i>			2.049.831
621	Errentamenduak eta kanonak. <i>Arrendamientos y cánones.</i>		206.645	
6211	Errentamenduak, eraikuntzenak. <i>Arrendamientos de construcciones.</i>		132.490	
6216	Errentamenduak, altzarienak. <i>Arrendamientos de mobiliario.</i>		989	
6219	Bestelako errentamendu eta kanonak. <i>Otros arrendamientos y cánones.</i>		73.166	
622	Konponketak eta kontserbazioa. <i>Reparaciones y conservación.</i>		719.793	
6221	Eraikinak. <i>Construcciones.</i>		490.409	
1	Eraikinak. <i>Construcciones.</i>	490.409		
6222	Instalazio teknikoak. <i>Instalaciones técnicas.</i>		35.594	
6223	Makineria eta aparatuak. <i>Maquinaria y aparatos.</i>		49.436	
6225	Bestelako instalazioak. <i>Otras instalaciones.</i>		85.031	
6226	Altzariak. <i>Mobiliario.</i>		42.515	
6228	Garraio osagaiak. <i>Elementos de transporte.</i>		16.808	
623	Zerbitzuak, profesional independenteenak. <i>Servicios de profesionales independientes.</i>		3.955	
6231	Azterlanak eta irizpenak. <i>Estudios y dictámenes.</i>		3.955	
624	Garraioak. <i>Transportes.</i>		17.797	

Euro / Euros

GASTUAK GASTOS		PARTIDA PARTIDA	KONTUA CUENTA	EPIGRAFEA EPIGRAFE
627	Publizitatea, propaganda eta harreman publikoak. <i>Publicidad, propaganda y relaciones públicas.</i>		9.887	
6275	Protokolo eta ordezkari-tza arretak. <i>Atenciones protocolarias y representación.</i>		9.887	
628	Hornidurak. <i>Suministros.</i>		525.805	
6280	Energia elektrikoa. <i>Energía eléctrica.</i>		426.438	
1	Energia elektrikoa. <i>Energía eléctrica.</i>	426.438		
6282	Gasa. <i>Gas.</i>		85.031	
6283	Erregaiak. <i>Combustibles.</i>		494	
6289	Bestelako hornidurak. <i>Otros suministros.</i>		13.842	
629	Bestelako zerbitzuak. <i>Otros servicios.</i>		565.949	
6290	Bulego-gastuak. <i>Gastos de oficina.</i>		28.673	
6291	Komunikazioak. <i>Comunicaciones.</i>		425.549	
1	Komunikazioak. <i>Comunicaciones.</i>	425.549		
6292	Pertsonalaren hautaketa eta sarrera gastuak. <i>Gastos de selección e incorporación de personal.</i>		494	
6293	Bidaia-gastuak. <i>Gastos de viaje.</i>		21.752	
6294	Bilera, hitzaldi eta ikastaro gastuak. <i>Gastos de reuniones, conferencias y cursos.</i>		30.651	
6295	Argitalpenak. <i>Publicaciones.</i>		4.449	
6297	Gastuak, inbentariagarriak ez diren material informatikoarenak. <i>Gastos de material informático no inventariable.</i>		989	
6298	Liburu eta bestelako argitalpen gastuak. <i>Gastos de libros y otras publicaciones.</i>		6.921	
6299	Bestelako hainbat zerbitzu. <i>Otros servicios diversos.</i>		46.471	
2.	ZERGAK TRIBUTOS			47.840
GASTUAK GUZTIRA TOTAL GASTOS				61.959.208

Euro / Euros

DIRU-SARRERAK INGRESOS		PARTIDA PARTIDA	KONTUA CUENTA	EPIGRAFEA EPIGRAFE
I.	NEGOZIO-KOPURUAREN ZENBATEKO NETOA IMPORTE NETO DE LA CIFRA DE NEGOCIOS			60.662.862
2.	ZERBITZU-PRESTAZIOAK, EAEKO ARLO PUBLIKOARI <i>PRESTACIONES DE SERVICIOS AL SECTOR PÚBLICO DE LA CAE</i>			60.652.728
704	Osasun Sistema Nazionalako entitate edo erakundeekin hitzartuak. Concertados con entidades u organismos del Sistema Nacional de Salud.		60.652.728	
7049	Bestelako zerbitzuak, ospitalizazio gabekoak. <i>Otros servicios de no hospitalización.</i>		60.652.728	
1	Bestelako zerbitzuak, ospitalizazio gabekoak. <i>Otros servicios de no hospitalización.</i>	60.652.728		
3.	ZERBITZU-PRESTAZIOAK, BESTELAKO ERAKUNDEI <i>PRESTACIONES DE SERVICIOS A OTRAS ENTIDADES</i>			10.134

Euro / Euros

DIRU-SARRERAK INGRESOS		PARTIDA PARTIDA	KONTUA CUENTA	EPIGRAFEA EPIGRAFE
702	Gizarte Segurantzaren baltzu laguntzaile eta Lan-Istripu Mutuekin hitzartuak. <i>Concertados con Mutuas de Accidentes de Trabajo y empresas colaboradoras de la S.S.</i>		9.134	
7029	Bestelako zerbitzuak, ospitalizazio gabekoak. <i>Otros servicios de no hospitalización.</i>		9.134	
706	Bestelako entitate eta erakunde publikoekin hitzartuak. <i>Concertados con otras entidades y organismos públicos.</i>		1.000	
7069	Bestelako zerbitzuak, ospitalizazio gabekoak. <i>Otros servicios de no hospitalización.</i>		1.000	
IV.	USTIAPENENKO BESTELAKO DIRU-SARRERAK OTROS INGRESOS DE EXPLOTACIÓN			25.000
752	Diru-sarrerak, errentamenduengatikoak. <i>Ingresos por arrendamientos.</i>		22.000	
759	Diru-sarrerak, hainbat zerbitzuengatik. <i>Ingresos por servicios diversos.</i>		3.000	
VI.	DIRU-SARRERA FINANTZARIOAK INGRESOS FINANCIEROS			147.619
3.	BESTELAKO INTERESAK ETA DIRU-SARRERA ASIMILATUAK <i>OTROS INTERESES E INGRESOS ASIMILADOS</i>			147.619
VII.	APARTEKO MOZKINAK BENEFICIOS EXTRAORDINARIOS			1.123.727
2.	KAPITAL DIRU-LAGUNTZAK, EKITALDIKO EMAITZARI ESLEITUTAKOAK <i>SUBVENCIONES DE CAPITAL TRANSFERIDAS AL RESULTADO DEL EJERCICIO</i>			1.123.727
DIRU-SARRERAK GUZTIRA TOTAL INGRESOS				61.959.208

Comarca Bilbao - Bilboko Eskualdea

AURREIKUSITAKO BALANTZEA
BALANCE PREVISIONAL

Euro / Euros

AKTIBO ACTIVO	2008	2007	PASIBO PASIVO	2008	2007
B) Ibilgetua Inmovilizado	35.678.700	33.309.584	A) Fondo propioak Fondos propios	(354.822)	(354.822)
II. Ibilgetze inmaterialak <i>Inmovilizaciones inmatrimales</i>	18.710.596	18.956.603	I. Kapital harpidetua <i>Capital suscrito</i>	53.609	53.609
III. Ibilgetze materialak <i>Inmovilizaciones materiales</i>	16.958.803	14.343.680	V. Aurreko ekitaldietako emaitzak <i>Resultados de ejercicios anteriores</i>	(408.431)	(408.431)
IV. Ibilgetze finantzarioak <i>Inmovilizaciones financieras</i>	9.301	9.301	C) Diru-sarrerak, hainbat ekitalditan banatzekoa Ingresos a distribuir en varios ejercicios	35.669.398	33.300.282
D) Aktibo zirkulatzailea Activo circulante	5.948.715	5.948.715	F) Hartzekodunak, epe laburrera Acreedores a corto plazo	6.312.839	6.312.839
II. Izakinak <i>Existencias</i>	179.230	179.230			
III. Zordunak <i>Deudores</i>	3.989.884	3.989.884			
IV. Inbertsio finantzario iragankorrak <i>Inversiones financieras temporales</i>	720	720			
VI. Altxortegia <i>Tesorería</i>	1.778.881	1.778.881			
AKTIBOA GUZTIRA TOTAL ACTIVO	41.627.415	39.258.299	PASIBOA GUZTIRA TOTAL PASIVO	41.627.415	39.258.299

Comarca Bilbao - Bilboko Eskualdea

AURREIKUSITAKO FINANTZAKETA TAULA
CUADRO DE FINANCIACION PREVISIONAL

Euro / Euros

APLIKAZIOAK APLICACIONES			2008	2007	JATORRIAK ORÍGENES			2008	2007
1. Ballabideak, eragiketetan aplikatutakoak <i>Recursos aplicados en las operaciones</i>			----	----	1. Ballabideak, eragiketetan sortutakoak <i>Recursos procedentes de las operaciones</i>			----	----
3. Ibilgetua erosi <i>Adquisiciones de inmovilizado</i>			3.492.843	1.129.043	3. Diru-sarrerak, hairbat ekitalditan banatzeko <i>Ingresos a distribuir en varios ejercicios</i>			3.492.843	1.129.043
b) Ibilgetze materialak <i>Inmovilizaciones materiales</i>			3.492.843	1.129.043	a) Kapital diru-laguntzak <i>Subvenciones de capital</i>			3.492.843	1.129.043
APLIKAZIOAK GUZTIRA TOTAL APLICACIONES			3.492.843	1.129.043	JATORRIAK GUZTIRA TOTAL ORÍGENES			3.492.843	1.129.043
APLIKAZIOEN GAINEKO JATORRIEN SOBERA EXCESO DE ORÍGENES SOBRE APLICACIONES			----	----	JATORRIEN GAINEKO APLIKAZIOEN SOBERA EXCESO DE APLICACIONES SOBRE ORÍGENES			----	----

KAPITAL ZIRKULATZAILEAREN ALDAKETA VARIACIÓN DEL CAPITAL CIRCULANTE	2008	2007
3. Zordunak <i>Deudores</i>	----	----
4. Hartzekodunak <i>Acreedores</i>	----	----
7. Altxortegia <i>Tesorería</i>	----	----
KAPITAL ZIRKULATZAILEAREN ALDAKETA GUZTIRA TOTAL VARIACION DEL CAPITAL CIRCULANTE	----	----

Comarca Bilbao - Bilboko Eskualdea

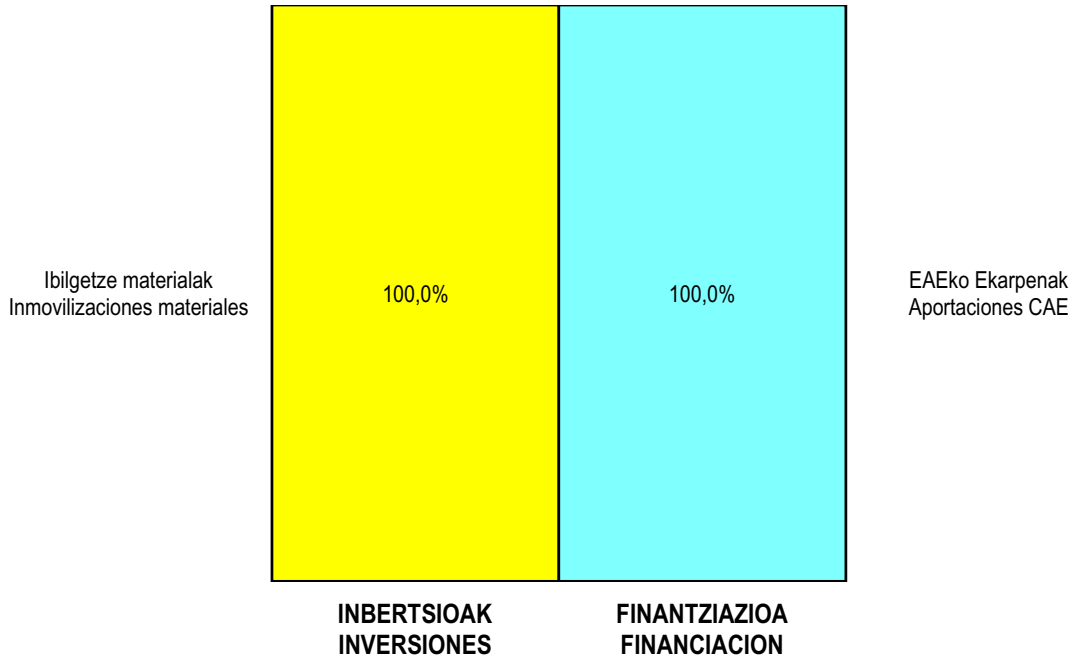
AURREIKUSITAKO GALDU-IRABAZIEN KONTUA
CUENTA DE PERDIDAS Y GANANCIAS PREVISIONAL

Euro / Euros

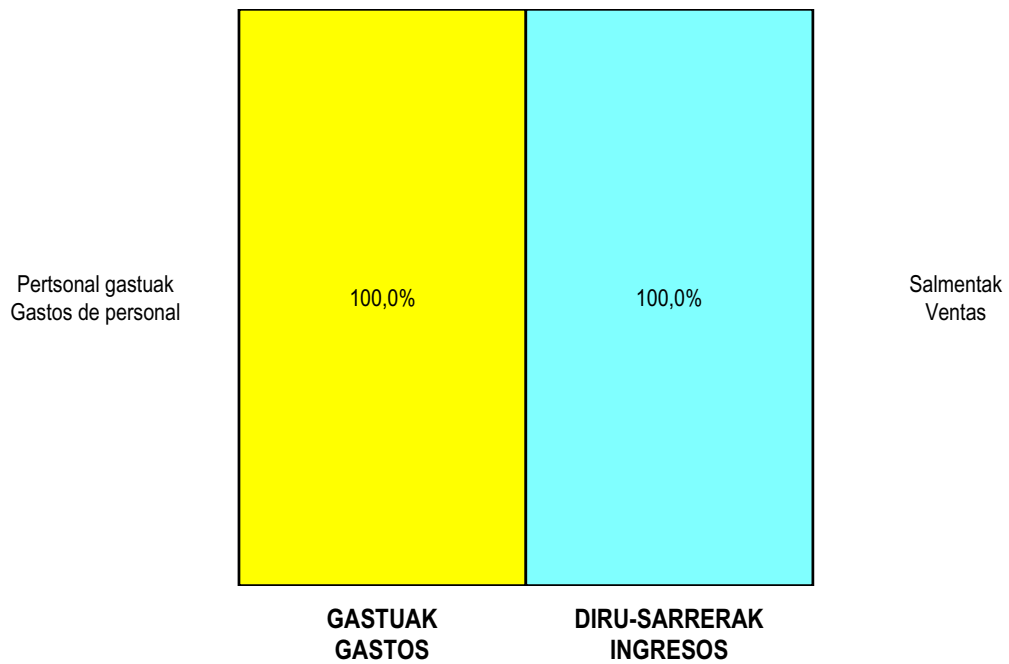
ZOR DEBE	2008	2007	HARTZEKO HABER	2008	2007
A) GASTUAK GASTOS			B) DIRU-SARRERAK INGRESOS		
2. Hornikuntzak <i>Aprovisionamientos</i>	5.149.111	5.158.586	1. Negozio-zifraren zenbateko garbia <i>Importe neto de la cifra de negocios</i>	60.662.862	52.128.085
3. Pertsonal gastuak <i>Gastos de personal</i>	53.588.699	45.210.436	4. Ustiapeneko bestelako diru-sarrerak <i>Otros ingresos de explotación</i>	25.000	47.000
4. Zuzkidurak, ibilgetuaren amortizazioetarako <i>Dotaciones para amortizaciones de inmovilizado</i>	1.123.727	1.197.532			
6. Ustiapeneko bestelako gastuak <i>Otros gastos de explotación</i>	2.097.671	1.869.063			
I. USTIAPENeko MOZKINA BENEFICIO DE EXPLOTACIÓN	----	----	I. USTIAPENeko GALERAK PÉRDIDAS DE EXPLOTACIÓN	1.271.346	1.260.532
			7. Bestelako interesak eta diru-sarrera asimilatutak <i>Otros intereses e ingresos asimilados</i>	147.619	63.000
II. EMAITZA FINANTZARIO POSITIBOAK RESULTADOS FINANCIEROS POSITIVOS	147.619	63.000	II. EMAITZA FINANTZARIO NEGATIBOAK RESULTADOS FINANCIEROS NEGATIVOS	----	----
			III. GALERAK, IHARDUERA ARRUNTETAKOAK PÉRDIDAS DE LAS ACTIVIDADES ORDINARIAS	1.123.727	1.197.532
III. MOZKINAK, IHARDUERA ARRUNTETAKOAK BENEFICIOS DE LAS ACTIVIDADES ORDINARIAS	----	----	11. Kap.diru-lag. ta ekit. emaitz. esleit. beste batzuk <i>Subv. cap. y otras transf. al rtdo. del ejercicio</i>	1.123.727	1.197.532
			IV. EMAITZA BEREZI POSITIBOAK RESULTADOS EXTRAORDINARIOS POSITIVOS	----	----
IV. EMAITZA BEREZI POSITIBOAK RESULTADOS EXTRAORDINARIOS POSITIVOS	1.123.727	1.197.532	IV. EMAITZA BEREZI NEGATIBOAK RESULTADOS EXTRAORDINARIOS NEGATIVOS	----	----
			V. ZERGA AURREKO MOZKINAK BENEFICIOS ANTES DE IMPUESTOS	----	----
V. ZERGA AURREKO MOZKINAK BENEFICIOS ANTES DE IMPUESTOS	----	----	VI. EKITALDIKO EMAITZA (GALERAK) RESULTADO DEL EJERCICIO (PÉRDIDAS)	----	----
VI. EKITALDIKO EMAITZA (MOZKINAK) RESULTADO DEL EJERCICIO (BENEFICIOS)	----	----			

Comarca Bilbao - Bilboko Eskualdea

**KAPITAL AURREKONTUA
PRESUPUESTO DE CAPITAL**

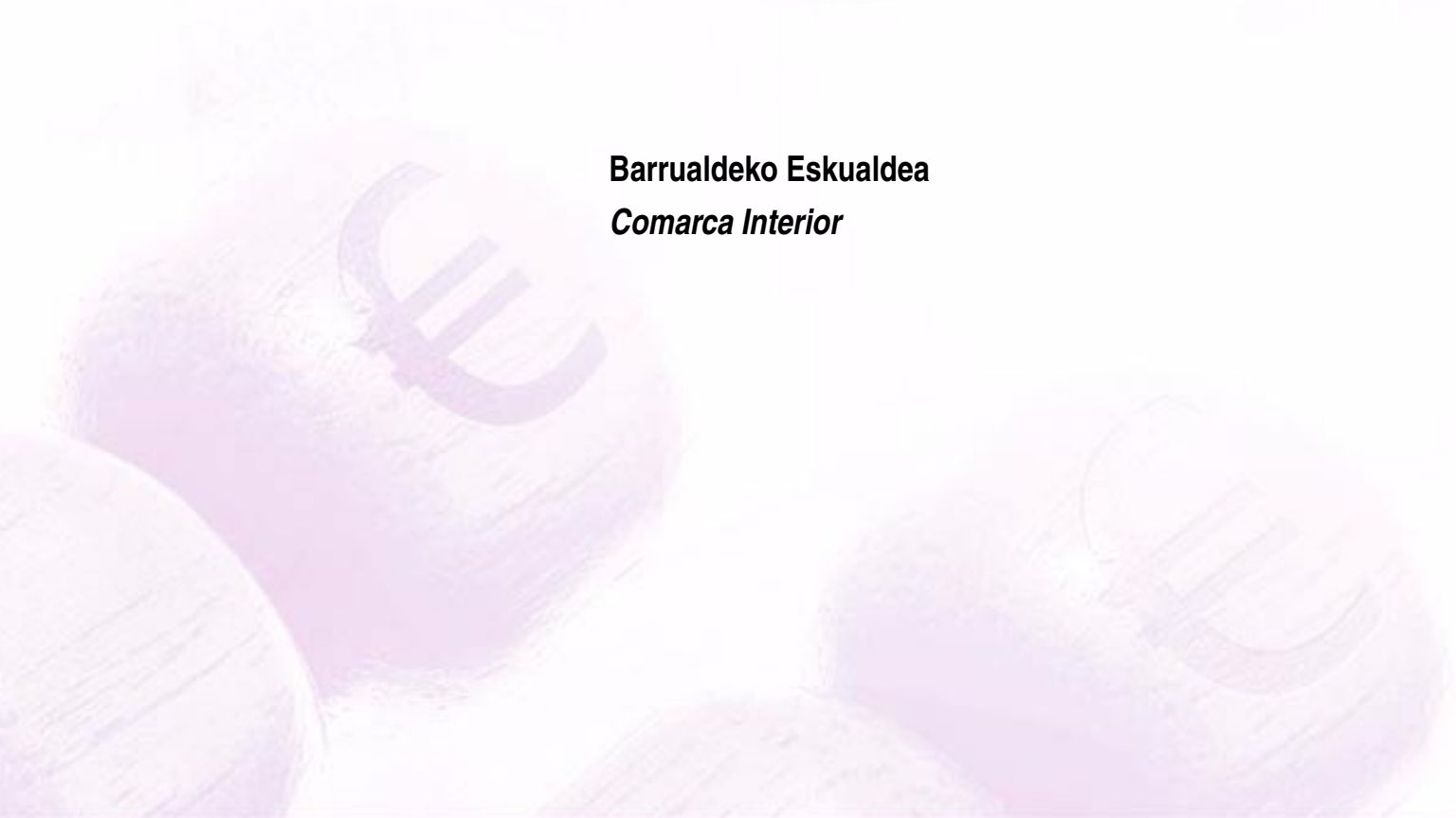


**USTIAPEN AURREKONTUA
PRESUPUESTO DE EXPLOTACIÓN**





Barrualdeko Eskualdea
Comarca Interior



Comarca Interior - Barrualdeko Eskualdea

KAPITAL AURREKONTUA
PRESUPUESTO DE CAPITAL

Euro / Euros

INBERTSIOAK INVERSIONES		PARTIDA PARTIDA	KONTUA CUENTA	EPIGRAFEA EPIGRAFE
III. IBILGETUAREN EROSKETAK ADQUISICIONES DE INMOVILIZADO				1.838.460
2. IBILGETZE MATERIALAK INMOVILIZACIONES MATERIALES				1.838.460
221 Eraikinak. Construcciones.				1.338.530
2210	Erabilpen klinikoa. De uso clínico.		1.338.530	
1	Eraikinak. Construcciones.	52.530		
2	Osasun Zentro berria - Bermeo. Nuevo Centro de Salud - Bermeo.	636.000		
.	Osasun eta Gizarte Zerbitzuen Azpiegituretarako Funtza (2007-2011). Fondo de Infraestructuras Sanitarias y Servicios Sociales (2007-2011).			
3	Osasun Zentro berria - Igorre. Nuevo Centro de Salud - Igorre.	650.000		
.	Osasun eta Gizarte Zerbitzuen Azpiegituretarako Funtza (2007-2011). Fondo de Infraestructuras Sanitarias y Servicios Sociales (2007-2011).			
223 Makineria eta aparatuak. Maquinaria y aparatos.				79.520
2230	Makineria, erabilpen klinikorako . Maquinaria de uso clínico.		79.520	
224 Tresna eta erreminta. Instrumental y utillaje.				9.650
2240	Tresna eta erreminta erabilpen klinikorako. Instrumental y utillaje de uso clínico.		9.650	
225 Bestelako instalazioak. Otras instalaciones.				38.962
2250	Instalazioak hartze eta banaketarako. Instalaciones para recepción y distribución.		38.962	
226 Altzariak. Mobiliario.				193.798
2261	Erabilpen ez klinikorako altzariak. Mobiliario de uso no clínico.		193.798	
227 Ekipoak, informazioa prozesatzeko. Equipos para procesos de información.				6.000
231 Bideango eraikinak. Construcciones en curso.				172.000
1	Osasun Zentro berria - Amorebieta. Nuevo Centro de Salud - Amorebieta.	90.000		
.	Osasun eta Gizarte Zerbitzuen Azpiegituretarako Funtza (2007-2011). Fondo de Infraestructuras Sanitarias y Servicios Sociales (2007-2011).			
.	Aurrerako konpromisoak / Compromisos futuros 2009 : 1.464 M ; 2010 : 691 M			
2	Instalazioak eta azpiegitureak. Instalaciones e infraestructuras.	82.000		
.	Aurrerako konpromisoak / Compromisos futuros 2009 : 200 M			
INBERTSIOAK GUZTIRA TOTAL INVERSIONES				1.838.460

Euro / Euros

FINANTZIAZIOA FINANCIACIÓN		PARTIDA PARTIDA	KONTUA CUENTA	EPIGRAFEA EPIGRAFE
II. AKZIODUNEN EKARPENAK APORTACIONES DE ACCIONISTAS				1.838.460
1. EAEKO ARLO PUBLIKOA SECTOR PÚBLICO DE LA CAE				1.838.460
130 Kapital diru-laguntza ofizialak. Subvenciones oficiales de capital.				1.838.460
1300	Kapital diru-laguntza ofizialak. EAEko Administrazioa. Subvenciones oficiales de capital. Administración de la CAE		1.838.460	
1	Inbertsioak finantzatzeko EAEtik, Osasun Saitetik, jasoko direnak. A recibir de la CAE, Departamento de Sanidad, para financiar inversiones.	462.460		
2	Inbertsioak finantzatzeko EAEtik, (OGZAF), jasoko direnak. A recibir de la CAE, (FISSS), para financiar inversiones.	1.376.000		
FINANTZIAZIOA GUZTIRA TOTAL FINANCIACIÓN				1.838.460

Comarca Interior - Barrualdeko Eskualdea

USTIAPEN AURREKONTUA
PRESUPUESTO DE EXPLOTACION

Euro / Euros

GASTUAK GASTOS		PARTIDA PARTIDA	KONTUA CUENTA	EPIGRAFEA EPIGRAFE
II. HORNIKUNTZAK APROVISIONAMIENTOS				5.048.187
1. EROSKETAK COMPRAS				2.891.373
600	Erosketak: Farmazi-produktuak. Compras de productos farmacéuticos.		401.841	
601	Erosketak: kontsumorako osasun materialak. Compras de material sanitario de consumo.		1.997.404	
602	Erosketak: Tresna eta erreminta txikiak. Compras de instrumental y pequeño utillaje.		122.781	
603	Erosketak: Elikagaiak. Compras de productos alimenticios.		3.042	
604	Erosketak: Jantzi, lentzeria eta oinetakoak. Compras de vestuario, lencería y calzado.		9.887	
605	Erosketak: Bestelako hornikuntzak. Compras de otros aprovisionamientos.		356.418	
6051	Erosketak: Erregaiak. Compras de Combustibles.		49.436	
6052	Erosketak: Ordezka piezak. Compras de Repuestos.		4.944	
6053	Erosketak: Konponketa eta kontserbazioarako materialak. Compras de Materiales para reparaciones y conservación.		14.831	
6054	Erosketak: Garbitzeko materiala. Compras de Material de limpieza y aseo.		51.433	
6057	Erosketak: Inbentariagarria den material informatikoa. Compras de material informático inventariable.		127.394	
6058	Erosketak: Bulegorako materialak eta bestelakoak. Compras de Materiales de oficina y diversos.		108.380	
2. BESTELAKO BALTZUEK EGINDAKO LANAK TRABAJOS REALIZADOS POR OTRAS EMPRESAS				2.156.814
607	Bestelako baltzu eta profesionalak egindako lanak. Trabajos realizados por otras empresas o profesionales.		2.156.814	
6071	Garbiketa. Limpieza.		1.981.695	
6072	Segurtasuna. Seguridad.		24.718	
6079	Bestelako lanak eta zerbitzuak. Otros trabajos y servicios.		150.401	
III. PERTSONAL-GASTUAK GASTOS DE PERSONAL				51.591.270
640	Soldata eta alokairuak. Sueldos y salarios.		41.487.218	
6400	Osasun lizentziadunak. De licenciados sanitarios.		23.486.544	
6401	Osasun teknikoak. De técnicos sanitarios.		10.521.787	
6402	Osasun laguntzaileak. De auxiliares sanitarios.		813.827	
6405	Zuzendaritza. De dirección.		218.628	
6406	Administrazioa. De administración.		5.537.504	
6407	Eskuzko eta lanbideak. De manuales y oficios.		379.050	
6408	Ez gaituak. De no cualificados.		529.878	

GASTUAK GASTOS		PARTIDA PARTIDA	KONTUA CUENTA	EPIGRAFEA EPIGRAFE
641	Kalteordainak. Indemnizaciones.		153.750	
6410	Langileen kalteordainak. Indemnizaciones plantilla.		143.386	
6411	Behin-behineko kalteordainak. Indemnizaciones temporales.		10.364	
642	Gizarte segurantza, baltzuren kargurako. Seguridad social a cargo de la empresa.		8.920.897	
643	Ekarpenak, pentsioak osatzeko sistemetarako. Aportaciones a sistemas complementarios de pensiones.		1.018.883	
646	Konpentzazioa epaimahaietara joateagatik. Compensación de asistencia a tribunales.		9.169	
649	Bestelako gastu sozialak. Otros gastos sociales.		1.353	
IV.	AMORTIZAZIOAK AMORTIZACIONES			730.633
681	Amortizazioa, ibilgetu inmaterialarena. Amortización del inmovilizado inmaterial.		142.716	
682	Amortizazioa, ibilgetu materialarena. Amortización del inmovilizado material.		587.917	
V.	TRAFIKO-HORNIDUREN ALDAKETA VARIACIÓN DE LAS PROVISIONES DE TRÁFICO			70
VI.	USTIAPENENKO BESTE ZENBAIT GASTU OTROS GASTOS DE EXPLOTACIÓN			2.066.579
1.	KANPO ZERBITZUAK SERVICIOS EXTERIORES			1.960.101
621	Errentamenduak eta kanonak. Arrendamientos y cánones.		41.546	
6211	Errentamenduak, eraikuntzenak. Arrendamientos de construcciones.		17.778	
6216	Errentamenduak, altzarienak. Arrendamientos de mobiliario.		7.891	
6218	Errentamenduak, garraio-osagaienak. Arrendamientos de elementos de transporte.		15.877	
622	Konponketak eta kontserbazioa. Reparaciones y conservación.		768.356	
6221	Eraikinak. Construcciones.		269.808	
1	Eraikinak. Construcciones.	269.808		
6222	Instalazio teknikoak. Instalaciones técnicas.		4.944	
6223	Makineria eta aparatuak. Maquinaria y aparatos.		95.070	
6224	Tresna eta erreminta. Instrumental y utilaje.		1.996	
6225	Bestelako instalazioak. Otras instalaciones.		324.379	
1	Bestelako instalazioak. Otras instalaciones.	324.379		
6226	Altzariak. Mobiliario.		59.324	
6228	Garraio osagaiak. Elementos de transporte.		7.891	
6229	Bestelako ibilgetua. Otro inmovilizado.		4.944	
624	Garraioak. Transportes.		229.879	
1	Garraioak. Transportes.	229.879		

Euro / Euros

GASTUAK GASTOS		PARTIDA PARTIDA	KONTUA CUENTA	EPIGRAFEA EPIGRAFE
627	Publizitatea, propaganda eta harreman publikoak. <i>Publicidad, propaganda y relaciones públicas.</i>		12.834	
6270	Publizitatea eta propaganda. <i>Publicidad y propaganda.</i>		2.947	
6275	Protokolo eta ordezkariak. <i>Atenciones protocolarias y representación.</i>		9.887	
628	Hornidurak. <i>Suministros.</i>		478.246	
6280	Energia elektrikoa. <i>Energía eléctrica.</i>		315.105	
1	Energia elektrikoa. <i>Energía eléctrica.</i>	315.105		
6281	Ura. <i>Agua.</i>		29.662	
6282	Gasa. <i>Gas.</i>		98.873	
6283	Erregaiak. <i>Combustibles.</i>		4.944	
6289	Bestelako hornidurak. <i>Otros suministros.</i>		29.662	
629	Bestelako zerbitzuak. <i>Otros servicios.</i>		429.240	
6290	Bulego-gastuak. <i>Gastos de oficina.</i>		1.996	
6291	Komunikazioak. <i>Comunicaciones.</i>		252.126	
1	Komunikazioak. <i>Comunicaciones.</i>	252.126		
6293	Bidaia-gastuak. <i>Gastos de viaje.</i>		49.436	
6294	Bilera, hitzaldi eta ikastaro gastuak. <i>Gastos de reuniones, conferencias y cursos.</i>		96.971	
6295	Argitalpenak. <i>Publicaciones.</i>		19.775	
6297	Gastuak, inbentariagarriak ez diren material informatikoarenak. <i>Gastos de material informático no inventariable.</i>		1.996	
6298	Liburu eta bestelako argitalpen gastuak. <i>Gastos de libros y otras publicaciones.</i>		1.996	
6299	Bestelako hainbat zerbitzu. <i>Otros servicios diversos.</i>		4.944	
2.	ZERGAK TRIBUTOS			10.400
3.	BESTELAKO GASTUAK, KUDEAKETA ARRUNTAKOAK OTROS GASTOS DE GESTIÓN CORRIENTE			96.078
GASTUAK GUZTIRA TOTAL GASTOS				59.436.739

Euro / Euros

DIRU-SARRERAK INGRESOS		PARTIDA PARTIDA	KONTUA CUENTA	EPIGRAFEA EPIGRAFE
I.	NEGOZIO-KOPURUAREN ZENBATEKO NETOA <i>IMPORTE NETO DE LA CIFRA DE NEGOCIOS</i>			58.348.370
2.	ZERBITZU-PRESTAZIOAK, EAEKO ARLO PUBLIKOARI <i>PRESTACIONES DE SERVICIOS AL SECTOR PÚBLICO DE LA CAE</i>			58.314.728
704	Osasun Sistema Nazionalako entitate edo erakundeekin hitzartuak. <i>Concertados con entidades u organismos del Sistema Nacional de Salud.</i>		58.314.728	
7048	Itun-diferentziak. <i>Diferencias por concertación.</i>		4.347.386	

Euro / Euros

DIRU-SARRERAK INGRESOS		PARTIDA PARTIDA	KONTUA CUENTA	EPIGRAFEA EPIGRAFE
1	Itun-diferentziak. <i>Diferencias por concertación.</i>	4.347.386		
7049	Bestelako zerbitzuak, ospitalizazio gabekoak. <i>Otros servicios de no hospitalización.</i>		53.967.342	
1	Bestelako zerbitzuak, ospitalizazio gabekoak. <i>Otros servicios de no hospitalización.</i>	53.967.342		
3.	ZERBITZU-PRESTAZIOAK, BESTELAKO ERAKUNDEI <i>PRESTACIONES DE SERVICIOS A OTRAS ENTIDADES</i>			33.642
700	Zerbitzu-prestazioak partikularrei. <i>Prestaciones de servicios a particulares.</i>		2.170	
7009	Bestelako zerbitzuak, ospitalizazio gabekoak. <i>Otros servicios de no hospitalización.</i>		2.170	
701	Aseguru erakunde pribatuekin hitzartuak. <i>Concertados con entidades aseguradoras privadas.</i>		6.511	
7016	Kanpo kontsultak. <i>Consultas externas.</i>		1.085	
7019	Bestelako zerbitzuak, ospitalizazio gabekoak. <i>Otros servicios de no hospitalización.</i>		5.426	
702	Gizarte Segurantzaren baltzu laguntzaile eta Lan-Istripu Mutuekin hitzartuak. <i>Concertados con Mutuas de Accidentes de Trabajo y empresas colaboradoras de la S.S.</i>		21.705	
7026	Kanpo kontsultak. <i>Consultas externas.</i>		2.170	
7029	Bestelako zerbitzuak, ospitalizazio gabekoak. <i>Otros servicios de no hospitalización.</i>		19.535	
706	Bestelako entitate eta erakunde publikoekin hitzartuak. <i>Concertados con otras entidades y organismos públicos.</i>		2.171	
7069	Bestelako zerbitzuak, ospitalizazio gabekoak. <i>Otros servicios de no hospitalización.</i>		2.171	
709	Bestelako diru-sarrerak, zerbitzu prestazioengatik. <i>Otros ingresos por prestación de servicios.</i>		1.085	
IV.	USTIAPENEN BESTELAKO DIRU-SARRERAK <i>OTROS INGRESOS DE EXPLOTACIÓN</i>			205.475
754	Diru-sarrerak irakaskuntza zerbitzuak prestatzeagatik. <i>Ingresos por prestación de servicios docentes.</i>		190.475	
790	Hornidura-soberakina, arrisku eta gastuetarako. <i>Exceso de provisión para riesgos y gastos.</i>		15.000	
VI.	DIRU-SARRERA FINANTZARIOAK <i>INGRESOS FINANCIEROS</i>			152.261
3.	BESTELAKO INTERESAK ETA DIRU-SARRERA ASIMILATUAK <i>OTROS INTERESES E INGRESOS ASIMILADOS</i>			152.261
VII.	APARTEKO MOZKINAK <i>BENEFICIOS EXTRAORDINARIOS</i>			730.633
2.	KAPITAL DIRU-LAGUNTZAK, EKITALDIKO EMAITZARI ESLEITUTAKOAK <i>SUBVENCIONES DE CAPITAL TRANSFERIDAS AL RESULTADO DEL EJERCICIO</i>			730.633
DIRU-SARRERAK GUZTIRA <i>TOTAL INGRESOS</i>				59.436.739

Comarca Interior - Barrualdeko Eskualdea

AURREIKUSITAKO BALANTZEA
BALANCE PREVISIONAL

Euro / Euros

AKTIBO ACTIVO	2008	2007	PASIBO PASIVO	2008	2007
B) Ibilgetua Inmovilizado	18.181.028	17.073.201	A) Fondo propioak Fondos propios	178.554	178.554
II. Ibilgetze inmaterialak <i>Inmovilizaciones inmatrimales</i>	6.036.300	6.179.016	I. Kapital harpidetua <i>Capital suscrito</i>	592.977	592.977
III. Ibilgetze materialak <i>Inmovilizaciones materiales</i>	12.127.949	10.877.406	V. Aurreko ekitaldietako emaitzak <i>Resultados de ejercicios anteriores</i>	(414.423)	(414.423)
IV. Ibilgetze finantzarioak <i>Inmovilizaciones financieras</i>	16.779	16.779	C) Diru-sarrerak, hainbat ekitalditan banatzekoa Ingresos a distribuir en varios ejercicios	18.164.249	17.056.422
D) Aktibo zirkulatzailea Activo circulante	6.171.225	6.171.225	D) Hornidurak, arrisku eta gastuetarako Provisiones para riesgos y gastos	5.683	5.683
II. Izakinak <i>Existencias</i>	500.739	500.739	F) Hartzekodunak, epe laburrera Acreedores a corto plazo	6.003.767	6.003.767
III. Zordunak <i>Deudores</i>	3.114.534	3.114.534			
IV. Inbertsio finantzario iragankorrak <i>Inversiones financieras temporales</i>	20.157	20.157			
VI. Altxortegia <i>Tesorería</i>	2.535.795	2.535.795			
AKTIBOA GUZTIRA TOTAL ACTIVO	24.352.253	23.244.426	PASIBOA GUZTIRA TOTAL PASIVO	24.352.253	23.244.426

Comarca Interior - Barrualdeko Eskualdea

AURREIKUSITAKO FINANTZAKETA TAULA
CUADRO DE FINANCIACION PREVISIONAL

Euro / Euros

APLIKAZIOAK APLICACIONES			2008	2007	JATORRIAK ORÍGENES			2008	2007
1. Ballabideak, eragiketetan aplikatutakoak <i>Recursos aplicados en las operaciones</i>			----	----	1. Ballabideak, eragiketetan sortutakoak <i>Recursos procedentes de las operaciones</i>			----	----
3. Ibilgetua erosi <i>Adquisiciones de inmovilizado</i>			1.838.460	2.620.460	3. Diru-sarrerak, hainbat ekitalditan banatzeko <i>Ingresos a distribuir en varios ejercicios</i>			1.838.460	2.620.460
b) Ibilgetze materialak <i>Inmovilizaciones materiales</i>			1.838.460	2.620.460	a) Kapital diru-laguntzak <i>Subvenciones de capital</i>			1.838.460	2.620.460
APLIKAZIOAK GUZTIRA TOTAL APLICACIONES			1.838.460	2.620.460	JATORRIAK GUZTIRA TOTAL ORÍGENES			1.838.460	2.620.460
APLIKAZIOEN GAINEKO JATORRIEN SOBERA EXCESO DE ORÍGENES SOBRE APLICACIONES			----	----	JATORRIEN GAINEKO APLIKAZIOEN SOBERA EXCESO DE APLICACIONES SOBRE ORÍGENES			----	----

KAPITAL ZIRKULATZAILEAREN ALDAKETA VARIACIÓN DEL CAPITAL CIRCULANTE	2008	2007
3. Zordunak <i>Deudores</i>	----	----
4. Hartzekodunak <i>Acreedores</i>	----	----
7. Altxortegia <i>Tesorería</i>	----	----
KAPITAL ZIRKULATZAILEAREN ALDAKETA GUZTIRA TOTAL VARIACION DEL CAPITAL CIRCULANTE	----	----

Comarca Interior - Barrualdeko Eskualdea

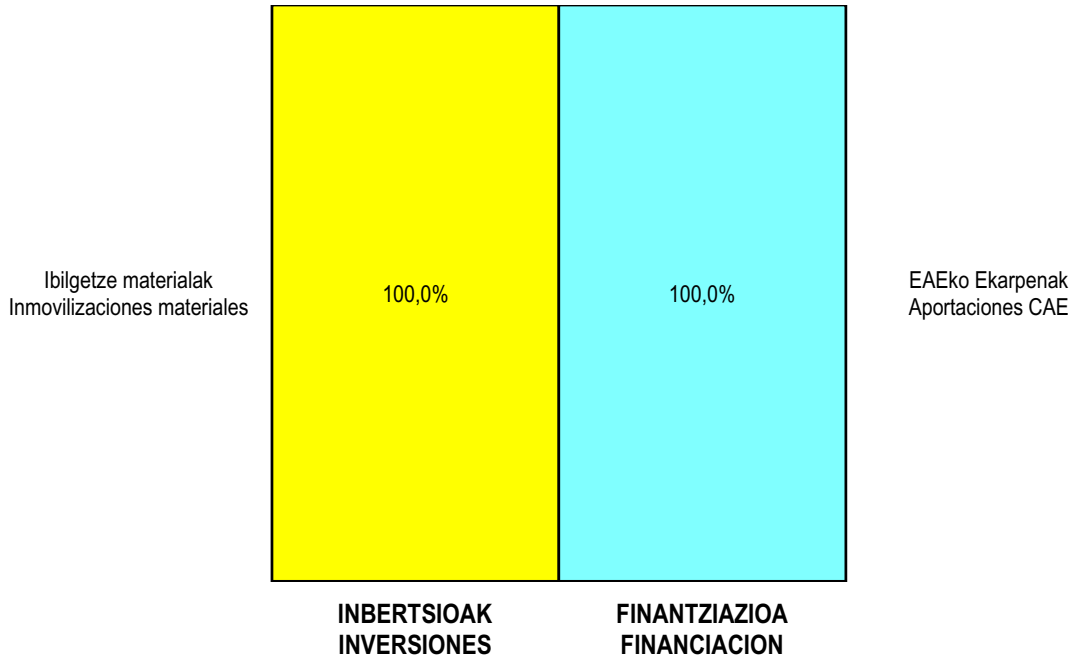
AURREIKUSITAKO GALDU-IRABAZIEN KONTUA
CUENTA DE PERDIDAS Y GANANCIAS PREVISIONAL

Euro / Euros

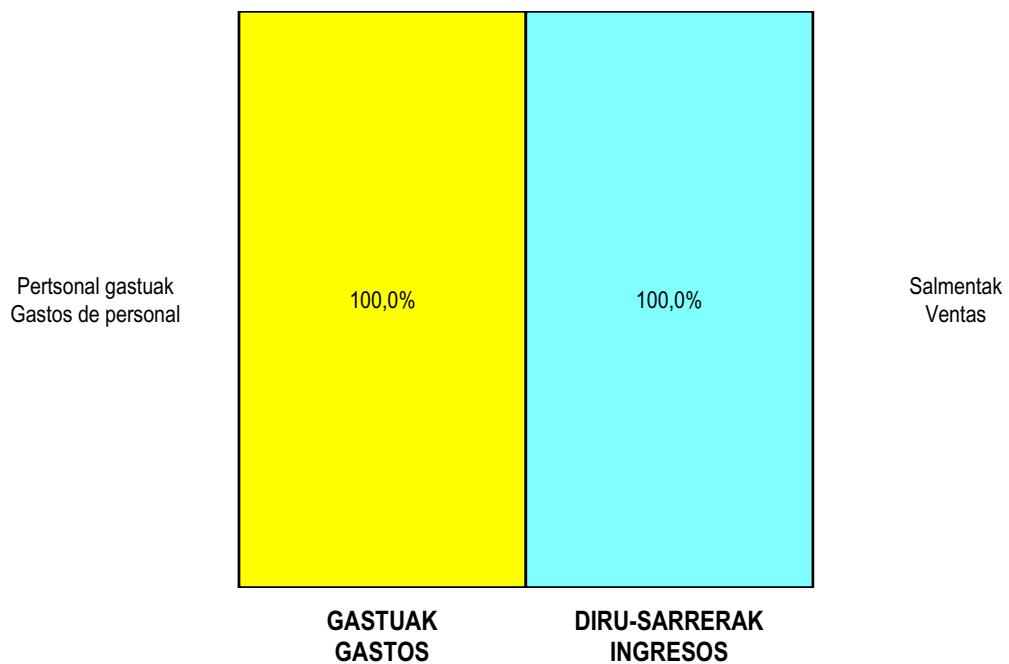
ZOR DEBE	2008	2007	HARTZEKO HABER	2008	2007
A) GASTUAK GASTOS			B) DIRU-SARRERAK INGRESOS		
2. Hornikuntzak <i>Aprovisionamientos</i>	5.048.187	4.777.000	1. Negozio-zifraren zenbateko garbia <i>Importe neto de la cifra de negocios</i>	58.348.370	49.544.183
3. Pertsonal gastuak <i>Gastos de personal</i>	51.591.270	43.396.991	4. Ustiapeneko bestelako diru-sarrerak <i>Otros ingresos de explotación</i>	205.475	160.608
4. Zuzkidurak, ibilgetuaren amortizazioetarako <i>Dotaciones para amortizaciones de inmovilizado</i>	730.633	859.853			
5. Trafiko-horniduretako aldaketa <i>Variación de las provisiones de tráfico</i>	70	2.000			
6. Ustiapeneko bestelako gastuak <i>Otros gastos de explotación</i>	2.066.579	1.585.500			
I. USTIAPENeko MOZKINA BENEFICIO DE EXPLOTACIÓN	----	----	I. USTIAPENeko GALERAK PÉRDIDAS DE EXPLOTACIÓN	882.894	916.553
			7. Bestelako interesak eta diru-sarrera asimilatutak <i>Otros intereses e ingresos asimilados</i>	152.261	56.700
II. EMAITZA FINANTZARIO POSITIBOAK RESULTADOS FINANCIEROS POSITIVOS	152.261	56.700	II. EMAITZA FINANTZARIO NEGATIBOAK RESULTADOS FINANCIEROS NEGATIVOS	----	----
III. MOZKINAK, IHARDUERA ARRUNTETAKOAK BENEFICIOS DE LAS ACTIVIDADES ORDINARIAS	----	----	III. GALERAK, IHARDUERA ARRUNTETAKOAK PÉRDIDAS DE LAS ACTIVIDADES ORDINARIAS	730.633	859.853
13. Gastu bereziak <i>Gastos extraordinarios</i>	----	1.600	11. Kap.diru-lag. ta ekit. emaitz. esleit. beste batzuk <i>Subv. cap. y otras transf. al rtdo. del ejercicio</i>	730.633	859.853
IV. EMAITZA BEREZI POSITIBOAK RESULTADOS EXTRAORDINARIOS POSITIVOS	730.633	859.853	12. Diru-sarrera bereziak <i>Ingresos extraordinarios</i>	----	1.600
V. ZERGA AURREKO MOZKINAK BENEFICIOS ANTES DE IMPUESTOS	----	----	IV. EMAITZA BEREZI NEGATIBOAK RESULTADOS EXTRAORDINARIOS NEGATIVOS	----	----
VI. EKITALDIKO EMAITZA (MOZKINAK) RESULTADO DEL EJERCICIO (BENEFICIOS)	----	----	V. ZERGA AURREKO GALERAK PÉRDIDAS ANTES DE IMPUESTOS	----	----
			VI. EKITALDIKO EMAITZA (GALERAK) RESULTADO DEL EJERCICIO (PÉRDIDAS)	----	----

Comarca Interior - Barrualdeko Eskualdea

**KAPITAL AURREKONTUA
PRESUPUESTO DE CAPITAL**




**USTIAPEN AURREKONTUA
PRESUPUESTO DE EXPLOTACIÓN**





Uribe-Kostako Eskualdea
Comarca Uribe-Kosta



Comarca Uribe-Kosta - Uribe-Kostako Eskualdea

KAPITAL AURREKONTUA
PRESUPUESTO DE CAPITAL

Euro / Euros

INBERTSIOAK INVERSIONES		PARTIDA PARTIDA	KONTUA CUENTA	EPIGRAFEA EPIGRAFE
III. IBILGETUAREN EROSKETAK ADQUISICIONES DE INMOVILIZADO				4.148.043
2. IBILGETZE MATERIALAK INMOVILIZACIONES MATERIALES				4.148.043
221 Eraikinak. Construcciones.				2.231.420
2210	Erabilpen klinikoa. De uso clínico.		2.231.420	
1	Erabilpen Klinikoa. De uso clínico.	38.620		
2	Osasun Zentro berria - Algorta. Nuevo Centro de Salud - Algorta.	1.646.800		
.	Osasun eta Gizarte Zerbitzuen Azpiegiturarako Funtza (2007-2011). Fondo de Infraestructuras Sanitarias y Servicios Sociales (2007-2011).			
3	Osasun Zentro eraberritzea - Sondika. Reforma Centro de Salud - Sondika.	546.000		
.	Osasun eta Gizarte Zerbitzuen Azpiegiturarako Funtza (2007-2011). Fondo de Infraestructuras Sanitarias y Servicios Sociales (2007-2011).			
223 Makineria eta aparatuak. Maquinaria y aparatos.				78.500
2230	Makineria, erabilpen klinikorako . Maquinaria de uso clínico.		78.500	
224 Tresna eta erreminta. Instrumental y utillaje.				28.021
2240	Tresna eta erreminta erabilpen klinikorako. Instrumental y utillaje de uso clínico.		28.021	
226 Altzariak. Mobiliario.				47.250
2261	Erabilpen ez klinikorako altzariak. Mobiliario de uso no clínico.		47.250	
227 Ekipoak, informazioa prozesatzeko. Equipos para procesos de información.				20.452
231 Bideango eraikinak. Construcciones en curso.				1.742.400
1	Osasun Zentro berria - Mungia. Nuevo Centro de Salud - Mungia.	90.000		
.	Osasun eta Gizarte Zerbitzuen Azpiegiturarako Funtza (2007-2011). Fondo de Infraestructuras Sanitarias y Servicios Sociales (2007-2011).			
.	Aurrerako konpromisoak / Compromisos futuros 2009 : 1.171 M ; 2010 : 630 M			
2	Osasun Zentro berria - Astrabudua. Nuevo Centro de Salud - Astrabudua.	1.652.400		
.	Lehendik agindutako gastua. Gasto comprometido en años anteriores.			
.	Osasun eta Gizarte Zerbitzuen Azpiegiturarako Funtza (2007-2011). Fondo de Infraestructuras Sanitarias y Servicios Sociales (2007-2011).			
.	Aurrerako konpromisoak / Compromisos futuros 2009 : 585 M			
INBERTSIOAK GUZTIRA TOTAL INVERSIONES				4.148.043

Euro / Euros

FINANTZIAZIOA FINANCIACIÓN		PARTIDA PARTIDA	KONTUA CUENTA	EPIGRAFEA EPIGRAFE
II. AKZIODUNEN EKARPENAK APORTACIONES DE ACCIONISTAS				4.148.043
1. EAEKO ARLO PUBLIKOA SECTOR PÚBLICO DE LA CAE				4.148.043
130 Kapital diru-laguntza ofizialak. Subvenciones oficiales de capital.			4.148.043	
1300	Kapital diru-laguntza ofizialak. EAEko Administrazioa. Subvenciones oficiales de capital. Administración de la CAE		4.148.043	
1	Inbertsioak finantzatzeko EAetik, Osasun Saitetik, jasoko direnak. A recibir de la CAE, Departamento de Sanidad, para financiar inversiones.	212.843		
2	Inbertsioak finantzatzeko EAetik, (OGZAF), jasoko direnak. A recibir de la CAE, (FISS), para financiar inversiones.	3.935.200		
FINANTZIAZIOA GUZTIRA TOTAL FINANCIACIÓN				4.148.043

Comarca Uribe-Kosta - Uribe-Kostako Eskualdea

USTIAPEN AURREKONTUA
PRESUPUESTO DE EXPLOTACION

Euro / Euros

GASTUAK GASTOS		PARTIDA PARTIDA	KONTUA CUENTA	EPIGRAFEA EPIGRAFE
II. HORNIKUNTZAK APROVISIONAMIENTOS				2.090.902
1. EROSKETAK COMPRAS				1.392.511
600	Erosketak: Farmazi-produktuak. Compras de productos farmacéuticos.		222.885	
601	Erosketak: kontsumorako osasun materialak. Compras de material sanitario de consumo.		920.012	
602	Erosketak: Tresna eta erreminta txikiak. Compras de instrumental y pequeño utillaje.		61.999	
603	Erosketak: Elikagaiak. Compras de productos alimenticios.		102	
604	Erosketak: Jantzi, lenteria eta oinetakoak. Compras de vestuario, lencería y calzado.		10.260	
605	Erosketak: Bestelako hornikuntzak. Compras de otros aprovisionamientos.		177.253	
6051	Erosketak: Erregaiak. Compras de Combustibles.		17.547	
6052	Erosketak: Ordezka piezak. Compras de Repuestos.		3.006	
6053	Erosketak: Konponketa eta kontserbazioarako materialak. Compras de Materiales para reparaciones y conservación.		8.016	
6054	Erosketak: Garbitzeko materiala. Compras de Material de limpieza y aseo.		32.688	
6057	Erosketak: Inbentariagarria den material informatikoa. Compras de material informático inventariable.		51.479	
6058	Erosketak: Bulegorako materialak eta bestelakoak. Compras de Materiales de oficina y diversos.		64.517	
2. BESTELAKO BALTZUEK EGINDAKO LANAK TRABAJO REALIZADOS POR OTRAS EMPRESAS				698.391
607	Bestelako baltzu eta profesionalak egindako lanak. Trabajos realizados por otras empresas o profesionales.		698.391	
6070	Garbitegia. Lavandería.		295	
6071	Garbiketa. Limpieza.		688.569	
6072	Segurtasuna. Seguridad.		8.861	
6079	Bestelako lanak eta zerbitzuak. Otros trabajos y servicios.		666	
III. PERTSONAL-GASTUAK GASTOS DE PERSONAL				30.005.895
640	Soldata eta alokairuak. Sueldos y salarios.		24.464.897	
6400	Osasun lizentziadunak. De licenciados sanitarios.		14.273.249	
6401	Osasun teknikoak. De técnicos sanitarios.		5.888.261	
6402	Osasun laguntzaileak. De auxiliares sanitarios.		480.816	
6405	Zuzendaritza. De dirección.		264.262	
6406	Administrazioa. De administración.		2.968.158	
6407	Eskuzko eta lanbideak. De manuales y oficios.		253.772	

Euro / Euros

GASTUAK GASTOS		PARTIDA PARTIDA	KONTUA CUENTA	EPIGRAFEA EPIGRAFE
6408	Ez gaituak. De no cualificados.		336.379	
641	Kalteordainak. Indemnizaciones.		7.929	
6411	Behin-behineko kalteordainak. Indemnizaciones temporales.		7.929	
642	Gizarte segurantza, baltzuren kargurako. Seguridad social a cargo de la empresa.		5.038.445	
643	Ekarpenak, pentsioak osatzeko sistemetarako. Aportaciones a sistemas complementarios de pensiones.		488.252	
646	Konpentzazioa epaimahaietara joateagatik. Compensación de asistencia a tribunales.		5.942	
649	Bestelako gastu sozialak. Otros gastos sociales.		430	
IV.	AMORTIZAZIOAK AMORTIZACIONES			423.514
681	Amortizazioa, ibilgetu inmaterialarena. Amortización del inmovilizado inmaterial.		67.015	
682	Amortizazioa, ibilgetu materialarena. Amortización del inmovilizado material.		356.499	
V.	TRAFIKO-HORNIDUREN ALDAKETA VARIACIÓN DE LAS PROVISIONES DE TRÁFICO			123
VI.	USTIAPENENKO BESTE ZENBAIT GASTU OTROS GASTOS DE EXPLOTACIÓN			1.068.905
1.	KANPO ZERBITZUAK SERVICIOS EXTERIORES			1.067.865
621	Errentamenduak eta kanonak. Arrendamientos y cánones.		4.708	
6211	Errentamenduak, eraikuntzenak. Arrendamientos de construcciones.		1.890	
6214	Errentamenduak, tresna eta erremintenak. Arrendamientos de instrumental y utillaje.		2.818	
622	Konponketak eta kontserbazioa. Reparaciones y conservación.		442.193	
6221	Eraikinak. Construcciones.		256.424	
1	Eraikinak. Construcciones.	256.424		
6222	Instalazio teknikoak. Instalaciones técnicas.		71.114	
6223	Makineria eta aparatuak. Maquinaria y aparatos.		44.858	
6224	Tresna eta erreminta. Instrumental y utillaje.		11.712	
6225	Bestelako instalazioak. Otras instalaciones.		2.966	
6226	Altzariak. Mobiliario.		50.016	
6227	Ekipoak, informazioa prozesatzeko. Equipos para procesos de información.		3.025	
6228	Garraio osagaiak. Elementos de transporte.		2.078	
623	Zerbitzuak, profesional independenteenak. Servicios de profesionales independientes.		26.326	
6230	Zerbitzuak, profesional independenteenak. Servicios de profesionales independientes.		26.326	
624	Garraioak. Transportes.		87.404	
628	Hornidurak. Suministros.		292.614	

Euro / Euros

GASTUAK GASTOS		PARTIDA PARTIDA	KONTUA CUENTA	EPIGRAFEA EPIGRAFE
6280	Energia elektrikoa. <i>Energía eléctrica.</i>		202.413	
1	Energia elektrikoa. <i>Energía eléctrica.</i>	202.413		
6281	Ura. <i>Agua.</i>		22.098	
6282	Gasa. <i>Gas.</i>		65.075	
6289	Bestelako hornidurak. <i>Otros suministros.</i>		3.028	
629	Bestelako zerbitzuak. Otros servicios.		214.620	
6290	Bulego-gastuak. <i>Gastos de oficina.</i>		3.042	
6291	Komunikazioak. <i>Comunicaciones.</i>		148.309	
6293	Bidaia-gastuak. <i>Gastos de viaje.</i>		26.696	
6294	Bilera, hitzaldi eta ikastaro gastuak. <i>Gastos de reuniones, conferencias y cursos.</i>		24.756	
6295	Argitalpenak. <i>Publicaciones.</i>		42	
6298	Liburu eta bestelako argitalpen gastuak. <i>Gastos de libros y otras publicaciones.</i>		2.274	
6299	Bestelako hainbat zerbitzu. <i>Otros servicios diversos.</i>		9.501	
2.	ZERGAK TRIBUTOS			1.040
IX.	APARTEKO GALERAK PERDIDAS EXTRAORDINARIAS			831
3.	APARTEKO GASTUAK GASTOS EXTRAORDINARIOS			831
679	Gastu eta galerak, aurreko ekitaldietakoak. Gastos y pérdidas de ejercicios anteriores.		831	
GASTUAK GUZTIRA TOTAL GASTOS				33.590.170

Euro / Euros

DIRU-SARRERAK INGRESOS		PARTIDA PARTIDA	KONTUA CUENTA	EPIGRAFEA EPIGRAFE
I.	NEGOZIO-KOPURUAREN ZENBATEKO NETOA IMPORTE NETO DE LA CIFRA DE NEGOCIOS			33.065.866
2.	ZERBITZU-PRESTAZIOAK, EAEKO ARLO PUBLIKOARI <i>PRESTACIONES DE SERVICIOS AL SECTOR PÚBLICO DE LA CAE</i>			33.052.354
704	Osasun Sistema Nazionalako entitate edo erakundeekin hitzartuak. Concertados con entidades u organismos del Sistema Nacional de Salud.		33.052.354	
7049	Bestelako zerbitzuak, ospitalizazio gabekoak. <i>Otros servicios de no hospitalización.</i>		33.052.354	
1	Bestelako zerbitzuak, ospitalizazio gabekoak. <i>Otros servicios de no hospitalización.</i>	33.052.354		
3.	ZERBITZU-PRESTAZIOAK, BESTELAKO ERAKUNDEI <i>PRESTACIONES DE SERVICIOS A OTRAS ENTIDADES</i>			13.512
700	Zerbitzu-prestazioak partikularrei. Prestaciones de servicios a particulares.		1.234	
7009	Bestelako zerbitzuak, ospitalizazio gabekoak. <i>Otros servicios de no hospitalización.</i>		1.234	
701	Aseguru erakunde pribatuekin hitzartuak. Concertados con entidades aseguradoras privadas.		2.761	

Euro / Euros

DIRU-SARRERAK INGRESOS		PARTIDA PARTIDA	KONTUA CUENTA	EPIGRAFEA EPIGRAFE
7019	Bestelako zerbitzuak, ospitalizazio gabekoak. <i>Otros servicios de no hospitalización.</i>		2.761	
702	Gizarte Segurantzaren baltzu laguntzaile eta Lan-Istripu Mutuekin hitzartuak. <i>Concertados con Mutuas de Accidentes de Trabajo y empresas colaboradoras de la S.S.</i>		8.224	
7029	Bestelako zerbitzuak, ospitalizazio gabekoak. <i>Otros servicios de no hospitalización.</i>		8.224	
706	Bestelako entitate eta erakunde publikoekin hitzartuak. <i>Concertados con otras entidades y organismos públicos.</i>		1.293	
7069	Bestelako zerbitzuak, ospitalizazio gabekoak. <i>Otros servicios de no hospitalización.</i>		1.293	
IV.	USTIAPENENKO BESTELAKO DIRU-SARRERAK <i>OTROS INGRESOS DE EXPLOTACIÓN</i>			25.423
750	Diru-sarrerak iharduera osagarriengatik. <i>Ingresos por actividades complementarias.</i>		300	
752	Diru-sarrerak, errentamenduengatikoak. <i>Ingresos por arrendamientos.</i>		22.873	
759	Diru-sarrerak, hainbat zerbitzuengatik. <i>Ingresos por servicios diversos.</i>		2.250	
VI.	DIRU-SARRERA FINANTZARIOAK <i>INGRESOS FINANCIEROS</i>			74.945
3.	BESTELAKO INTERESAK ETA DIRU-SARRERA ASIMILATUAK <i>OTROS INTERESES E INGRESOS ASIMILADOS</i>			74.945
VII.	APARTEKO MOZKINAK <i>BENEFICIOS EXTRAORDINARIOS</i>			423.936
2.	KAPITAL DIRU-LAGUNTZAK, EKITALDIKO EMAITZARI ESLEITUTAKOAK <i>SUBVENCIONES DE CAPITAL TRANSFERIDAS AL RESULTADO DEL EJERCICIO</i>			423.514
3.	APARTEKO DIRU-SARRERAK <i>INGRESOS EXTRAORDINARIOS</i>			422
778	Aparteko diru-sarrerak. <i>Ingresos extraordinarios.</i>		32	
779	Diru-sarrera eta mozkinak, aurreko ekitaldietakoak. <i>Ingresos y beneficios de ejercicios anteriores.</i>		390	
DIRU-SARRERAK GUZTIRA <i>TOTAL INGRESOS</i>				33.590.170

Comarca Uribe-Kosta - Uribe-Kostako Eskualdea

AURREIKUSITAKO BALANTZEA
BALANCE PREVISIONAL

Euro / Euros

AKTIBO ACTIVO	2008	2007	PASIBO PASIVO	2008	2007
B) Ibilgetua Inmovilizado	15.077.763	11.353.234	A) Fondo propioak Fondos propios	(121.434)	(121.434)
II. Ibilgetze inmaterialak <i>Inmovilizaciones inmatrimales</i>	2.874.833	2.941.849	I. Kapital harpidetua <i>Capital suscrito</i>	112.324	112.324
III. Ibilgetze materialak <i>Inmovilizaciones materiales</i>	12.193.144	8.401.599	V. Aurreko ekitaldietako emaitzak <i>Resultados de ejercicios anteriores</i>	(233.758)	(233.758)
IV. Ibilgetze finantzarioak <i>Inmovilizaciones financieras</i>	9.786	9.786	C) Diru-sarrerak, hainbat ekitalditan banatzekoa Ingresos a distribuir en varios ejercicios	15.067.978	11.343.449
D) Aktibo zirkulatzailea Activo circulante	3.689.824	3.689.824	D) Hornidurak, arrisku eta gastuetarako Provisiones para riesgos y gastos	24.316	24.316
II. Izakinak <i>Existencias</i>	246.257	246.257	F) Hartzekodunak, epe laburrera Acreedores a corto plazo	3.796.727	3.796.727
III. Zordunak <i>Deudores</i>	2.186.195	2.186.195			
IV. Inbertsio finantzario iragankorrak <i>Inversiones financieras temporales</i>	309	309			
VI. Altxortegia <i>Tesorería</i>	1.257.063	1.257.063			
AKTIBOA GUZTIRA TOTAL ACTIVO	18.767.587	15.043.058	PASIBOA GUZTIRA TOTAL PASIVO	18.767.587	15.043.058

Comarca Uribe-Kosta - Uribe-Kostako Eskualdea

AURREIKUSITAKO FINANTZAKETA TAULA
CUADRO DE FINANCIACION PREVISIONAL

Euro / Euros

APLIKAZIOAK APLICACIONES			2008	2007	JATORRIAK ORÍGENES			2008	2007
1. Ballabideak, eragiketetan aplikatutakoak <i>Recursos aplicados en las operaciones</i>			----	----	1. Ballabideak, eragiketetan sortutakoak <i>Recursos procedentes de las operaciones</i>			----	----
3. Ibilgetua erosi <i>Adquisiciones de inmovilizado</i>			4.148.043	2.712.843	3. Diru-sarrerak, hainbat ekitalditan banatzeko <i>Ingresos a distribuir en varios ejercicios</i>			4.148.043	2.712.843
b) Ibilgetze materialak <i>Inmovilizaciones materiales</i>			4.148.043	2.712.843	a) Kapital diru-laguntzak <i>Subvenciones de capital</i>			4.148.043	2.712.843
APLIKAZIOAK GUZTIRA TOTAL APLICACIONES			4.148.043	2.712.843	JATORRIAK GUZTIRA TOTAL ORÍGENES			4.148.043	2.712.843
APLIKAZIOEN GAINEKO JATORRIEN SOBERA EXCESO DE ORÍGENES SOBRE APLICACIONES			----	----	JATORRIEN GAINEKO APLIKAZIOEN SOBERA EXCESO DE APLICACIONES SOBRE ORÍGENES			----	----

KAPITAL ZIRKULATZAILEAREN ALDAKETA VARIACIÓN DEL CAPITAL CIRCULANTE			2008	2007
3. Zordunak <i>Deudores</i>			----	----
4. Hartzekodunak <i>Acreedores</i>			----	----
7. Altxortegia <i>Tesorería</i>			----	----
KAPITAL ZIRKULATZAILEAREN ALDAKETA GUZTIRA TOTAL VARIACION DEL CAPITAL CIRCULANTE			----	----

Comarca Uribe-Kosta - Uribe-Kostako Eskualdea

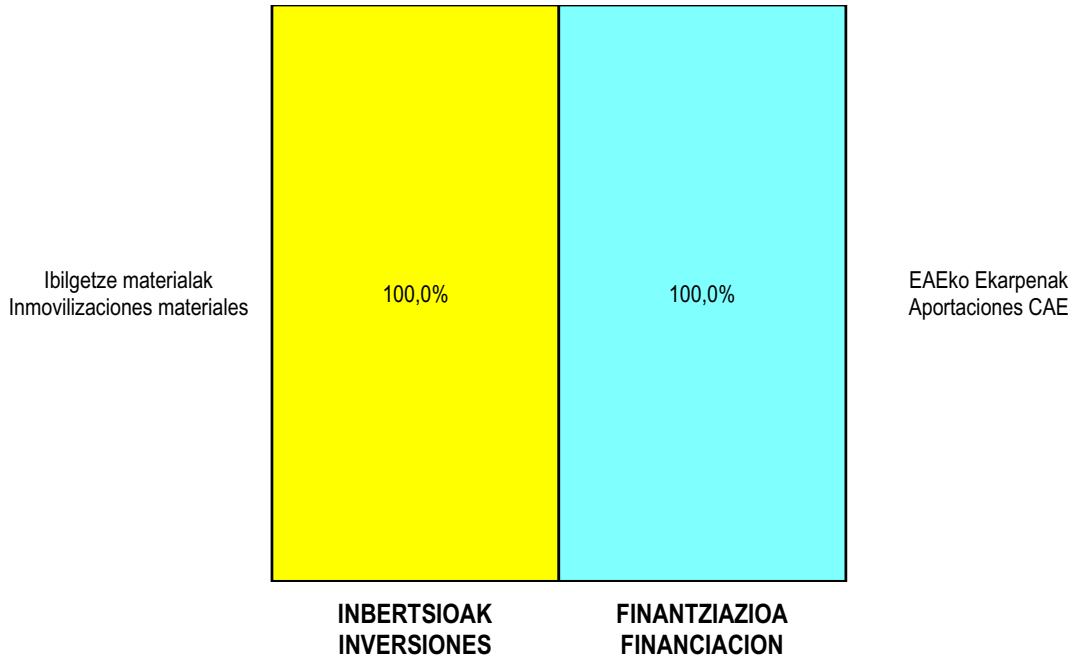
AURREIKUSITAKO GALDU-IRABAZIEN KONTUA
CUENTA DE PERDIDAS Y GANANCIAS PREVISIONAL

Euro / Euros

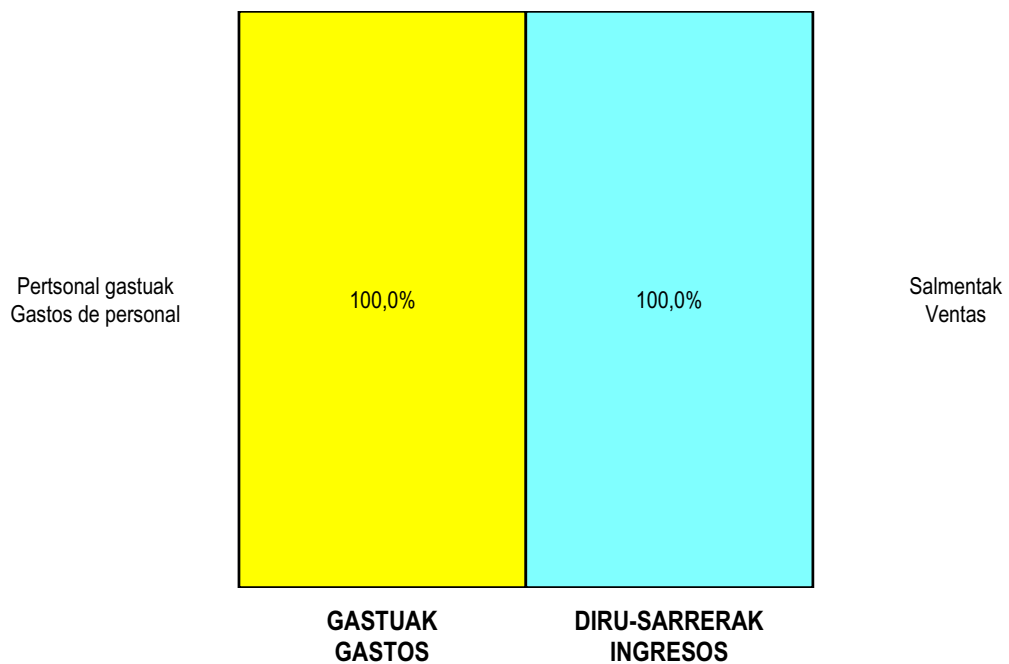
ZOR DEBE	2008	2007	HARTZEKO HABER	2008	2007
A) GASTUAK GASTOS			B) DIRU-SARRERAK INGRESOS		
2. Hornikuntzak <i>Aprovisionamientos</i>	2.090.902	2.379.452	1. Negozio-zifraren zenbateko garbia <i>Importe neto de la cifra de negocios</i>	33.065.866	28.067.444
3. Pertsonal gastuak <i>Gastos de personal</i>	30.005.895	25.008.362	4. Ustiapeneko bestelako diru-sarrerak <i>Otros ingresos de explotación</i>	25.423	182.331
4. Zuzkidurak, ibilgetuaren amortizazioetarako <i>Dotaciones para amortizaciones de inmovilizado</i>	423.514	513.450			
5. Trafiko-horniduretako aldaketa <i>Variación de las provisiones de tráfico</i>	123	125			
6. Ustiapeneko bestelako gastuak <i>Otros gastos de explotación</i>	1.068.905	888.236			
I. USTIAPENeko MOZKINA BENEFICIO DE EXPLOTACIÓN	----	----	I. USTIAPENeko GALERAK PÉRDIDAS DE EXPLOTACIÓN	498.050	539.850
			7. Bestelako interesak eta diru-sarrera asimilatutak <i>Otros intereses e ingresos asimilados</i>	74.945	27.000
II. EMAITZA FINANTZARIO POSITIBOAK RESULTADOS FINANCIEROS POSITIVOS	74.945	27.000	II. EMAITZA FINANTZARIO NEGATIBOAK RESULTADOS FINANCIEROS NEGATIVOS	----	----
III. MOZKINAK, IHARDUERA ARRUNTETAKOAK BENEFICIOS DE LAS ACTIVIDADES ORDINARIAS	----	----	III. GALERAK, IHARDUERA ARRUNTETAKOAK PÉRDIDAS DE LAS ACTIVIDADES ORDINARIAS	423.105	512.850
13. Gastu bereziak <i>Gastos extraordinarios</i>	----	526	11. Kap.diru-lag. ta ekit. emaitz. esleit. beste batzuk <i>Subv. cap. y otras transf. al rtdo. del ejercicio</i>	423.514	513.450
14. Gastu eta galerak, beste ekitaldi batzuetakoak <i>Gastos y pérdidas de otros ejercicios</i>	831	74	12. Diru-sarrera bereziak <i>Ingresos extraordinarios</i>	32	----
			13. Diru-sarr. ta mozkinak, beste ekitaldi batzuetakoak <i>Ingresos y beneficios de otros ejercicios</i>	390	----
IV. EMAITZA BEREZI POSITIBOAK RESULTADOS EXTRAORDINARIOS POSITIVOS	423.105	512.850	IV. EMAITZA BEREZI NEGATIBOAK RESULTADOS EXTRAORDINARIOS NEGATIVOS	----	----
V. ZERGA AURREKO MOZKINAK BENEFICIOS ANTES DE IMPUESTOS	----	----	V. ZERGA AURREKO GALERAK PÉRDIDAS ANTES DE IMPUESTOS	----	----
VI. EKITALDIKO EMAITZA (MOZKINAK) RESULTADO DEL EJERCICIO (BENEFICIOS)	----	----	VI. EKITALDIKO EMAITZA (GALERAK) RESULTADO DEL EJERCICIO (PÉRDIDAS)	----	----

Comarca Uribe-Kosta - Uribe-Kostako Eskualdea

**KAPITAL AURREKONTUA
PRESUPUESTO DE CAPITAL**



**USTIAPEN AURREKONTUA
PRESUPUESTO DE EXPLOTACIÓN**





Ezkerraldea-Enkartazioetako Eskualdea
Comarca Ezkerraldea-Enkarterri



Comarca Ezkerraldea-Enkarterri / etako Eskualdea

KAPITAL AURREKONTUA
PRESUPUESTO DE CAPITAL

Euro / Euros

INBERTSIOAK INVERSIONES		PARTIDA PARTIDA	KONTUA CUENTA	EPIGRAFEA EPIGRAFE
III. IBILGETUAREN EROSKETAK ADQUISICIONES DE INMOVILIZADO				2.633.717
2. IBILGETZE MATERIALAK INMOVILIZACIONES MATERIALES				2.633.717
221 Eraikinak. Construcciones.				1.241.720
2210	Erabilpen klinikoa. De uso clínico.		1.241.720	
1	Erabilpen Klinikoa. De uso clínico.	50.120		
2	Osasun Zentro berria Barakaldo-Desierto. Nuevo Centro de Salud Barakaldo-Desierto.	346.600		
.	Osasun eta Gizarte Zerbitzuen Azpiegiturarako Funtza (2007-2011). Fondo de Infraestructuras Sanitarias y Servicios Sociales (2007-2011).			
3	Osasun Zentro berria - Gallarta. Nuevo Centro de Salud - Gallarta.	845.000		
.	Osasun eta Gizarte Zerbitzuen Azpiegiturarako Funtza (2007-2011). Fondo de Infraestructuras Sanitarias y Servicios Sociales (2007-2011).			
223 Makineria eta aparatuak. Maquinaria y aparatos.				90.000
2230	Makineria, erabilpen klinikorako . Maquinaria de uso clínico.		90.000	
224 Tresna eta erreminta. Instrumental y utillaje.				75.358
2240	Tresna eta erreminta erabilpen klinikorako. Instrumental y utillaje de uso clínico.		75.358	
225 Bestelako instalazioak. Otras instalaciones.				25.500
2250	Instalazioak hartze eta banaketarako. Instalaciones para recepción y distribución.		25.500	
226 Altzariak. Mobiliario.				92.360
2261	Erabilpen ez klinikorako altzariak. Mobiliario de uso no clínico.		92.360	
227 Ekipoak, informazioa prozesatzeko. Equipos para procesos de información.				8.779
231 Bideango eraikinak. Construcciones en curso.				1.100.000
1	Osasun Zentro berria - Rontegi. Nuevo Centro de Salud - Rontegi.	1.000.000		
.	Lehendik agindutako gastua. Gasto comprometido en años anteriores.			
.	Osasun eta Gizarte Zerbitzuen Azpiegiturarako Funtza (2007-2011). Fondo de Infraestructuras Sanitarias y Servicios Sociales (2007-2011).			
.	Aurrerako konpromisoak / Compromisos futuros 2009 : 3.338 M			
2	Osasun Zentro berria Retuerto - Barakaldo. Nuevo Centro de Salud Retuerto - Barakaldo.	100.000		
.	Osasun eta Gizarte Zerbitzuen Azpiegiturarako Funtza (2007-2011). Fondo de Infraestructuras Sanitarias y Servicios Sociales (2007-2011).			
.	Aurrerako konpromisoak / Compromisos futuros 2009 : 938 M			
INBERTSIOAK GUZTIRA TOTAL INVERSIONES				2.633.717

Euro / Euros

FINANTZIAZIOA FINANCIACIÓN		PARTIDA PARTIDA	KONTUA CUENTA	EPIGRAFEA EPIGRAFE
II. AKZIODUNEN EKARPENAK APORTACIONES DE ACCIONISTAS				2.633.717
1. EAEKO ARLO PUBLIKOA SECTOR PÚBLICO DE LA CAE				2.633.717
130 Kapital diru-laguntza ofizialak. Subvenciones oficiales de capital.			2.633.717	
1300	Kapital diru-laguntza ofizialak. EAEko Administrazioa. Subvenciones oficiales de capital. Administración de la CAE		2.633.717	
1	Inbertsioak finantzatzeko EAetik, Osasun Saitetik, jasoko direnak. A recibir de la CAE, Departamento de Sanidad, para financiar inversiones.	342.117		
2	Inbertsioak finantzatzeko EAetik, (OGZAF), jasoko direnak. A recibir de la CAE, (FISSS), para financiar inversiones.	2.291.600		
FINANTZIAZIOA GUZTIRA TOTAL FINANCIACIÓN				2.633.717

Comarca Ezkerraldea-Enkarterri / etako Eskualdea

USTIAPEN AURREKONTUA
PRESUPUESTO DE EXPLOTACION

Euro / Euros

GASTUAK GASTOS		PARTIDA PARTIDA	KONTUA CUENTA	EPIGRAFEA EPIGRAFE
II. HORNIKUNTZAK APROVISIONAMIENTOS				3.901.867
1. EROSKETAK COMPRAS				2.393.028
600	Erosketak: Farmazi-produktuak. <i>Compras de productos farmacéuticos.</i>		370.657	
601	Erosketak: kontsumorako osasun materialak. <i>Compras de material sanitario de consumo.</i>		1.624.313	
602	Erosketak: Tresna eta erreminta txikiak. <i>Compras de instrumental y pequeño utillaje.</i>		65.237	
604	Erosketak: Jantzi, lenteria eta oinetakoak. <i>Compras de vestuario, lencería y calzado.</i>		22.741	
605	Erosketak: Bestelako hornikuntzak. <i>Compras de otros aprovisionamientos.</i>		310.080	
6051	Erosketak: Erregaiak. <i>Compras de Combustibles.</i>		30.651	
6052	Erosketak: Ordezka piezak. <i>Compras de Repuestos.</i>		2.966	
6053	Erosketak: Konponketa eta kontserbazioarako materialak. <i>Compras de Materiales para reparaciones y conservación.</i>		19.775	
6054	Erosketak: Garbitzeko materiala. <i>Compras de Material de limpieza y aseo.</i>		49.436	
6057	Erosketak: Inbentariagarria den material informatikoa. <i>Compras de material informático inventariable.</i>		78.718	
6058	Erosketak: Bulegorako materialak eta bestelakoak. <i>Compras de Materiales de oficina y diversos.</i>		128.534	
2. BESTELAKO BALTZUEK EGINDAKO LANAK TRABAJOS REALIZADOS POR OTRAS EMPRESAS				1.508.839
607	Bestelako baltzu eta profesionalak egindako lanak. <i>Trabajos realizados por otras empresas o profesionales.</i>		1.508.839	
6070	Garbitegia. <i>Lavandería.</i>		29.662	
6071	Garbiketa. <i>Limpieza.</i>		1.439.628	
6072	Segurtasuna. <i>Seguridad.</i>		34.605	
6079	Bestelako lanak eta zerbitzuak. <i>Otros trabajos y servicios.</i>		4.944	
III. PERTSONAL-GASTUAK GASTOS DE PERSONAL				51.771.178
640	Soldata eta alokairuak. <i>Sueldos y salarios.</i>		42.413.253	
6400	Osasun lizentziadunak. <i>De licenciados sanitarios.</i>		23.076.125	
6401	Osasun teknikoak. <i>De técnicos sanitarios.</i>		11.487.032	
6402	Osasun laguntzaileak. <i>De auxiliares sanitarios.</i>		1.075.315	
6405	Zuzendaritza. <i>De dirección.</i>		294.429	
6406	Administrazioa. <i>De administración.</i>		4.960.869	
6407	Eskuzko eta lanbideak. <i>De manuales y oficios.</i>		338.207	
6408	Ez gaituak. <i>De no cualificados.</i>		1.181.276	

Euro / Euros

GASTUAK GASTOS		PARTIDA PARTIDA	KONTUA CUENTA	EPIGRAFEA EPIGRAFE
641	Kalteordainak. Indemnizaciones.		62.100	
6410	Langileen kalteordainak. Indemnizaciones plantilla.		62.100	
642	Gizarte segurantza, baltzuren kargurako. Seguridad social a cargo de la empresa.		8.293.650	
643	Ekarpenak, pentsioak osatzeko sistemetarako. Aportaciones a sistemas complementarios de pensiones.		982.303	
649	Bestelako gastu sozialak. Otros gastos sociales.		19.872	
IV.	AMORTIZAZIOAK AMORTIZACIONES			793.221
681	Amortizazioa, ibilgetu inmaterialarena. Amortización del inmovilizado inmaterial.		193.398	
682	Amortizazioa, ibilgetu materialarena. Amortización del inmovilizado material.		599.823	
V.	TRAFIKO-HORNIDUREN ALDAKETA VARIACIÓN DE LAS PROVISIONES DE TRÁFICO			5
VI.	USTIAPENENKO BESTE ZENBAIT GASTU OTROS GASTOS DE EXPLOTACIÓN			1.393.132
1.	KANPO ZERBITZUAK SERVICIOS EXTERIORES			1.384.812
621	Errentamenduak eta kanonak. Arrendamientos y cánones.		145.343	
6211	Errentamenduak, eraikuntzenak. Arrendamientos de construcciones.		143.366	
6215	Errentamenduak, bestelako instalazioenak. Arrendamientos de otras instalaciones.		1.977	
622	Konponketak eta kontserbazioa. Reparaciones y conservación.		405.264	
6221	Eraikinak. Construcciones.		279.696	
1	Eraikinak. Construcciones.	279.696		
6223	Makineria eta aparatuak. Maquinaria y aparatos.		69.211	
6225	Bestelako instalazioak. Otras instalaciones.		39.549	
6226	Altzariak. Mobiliario.		9.887	
6228	Garraio osagaiak. Elementos de transporte.		4.944	
6229	Bestelako ibilgetua. Otro inmovilizado.		1.977	
623	Zerbitzuak, profesional independenteenak. Servicios de profesionales independientes.		32.894	
6230	Zerbitzuak, profesional independenteenak. Servicios de profesionales independientes.		14.831	
6231	Azterlanak eta irizpenak. Estudios y dictámenes.		18.063	
624	Garraioak. Transportes.		989	
628	Hornidurak. Suministros.		378.592	
6280	Energia elektrikoa. Energía eléctrica.		260.134	
1	Energia elektrikoa. Energía eléctrica.	260.134		
6281	Ura. Agua.		26.620	

Euro / Euros

GASTUAK GASTOS		PARTIDA PARTIDA	KONTUA CUENTA	EPIGRAFEA EPIGRAFE
6282	Gasa. Gas.		72.063	
6289	Bestelako hornidurak. Otros suministros.		19.775	
629	Bestelako zerbitzuak. Otros servicios.		421.730	
6290	Bulego-gastuak. Gastos de oficina.		19.775	
6291	Komunikazioak. Comunicaciones.		326.280	
1	Komunikazioak. Comunicaciones.	326.280		
6293	Bidaia-gastuak. Gastos de viaje.		34.605	
6294	Bilera, hitzaldi eta ikastaro gastuak. Gastos de reuniones, conferencias y cursos.		18.330	
6298	Liburu eta bestelako argitalpen gastuak. Gastos de libros y otras publicaciones.		1.977	
6299	Bestelako hainbat zerbitzu. Otros servicios diversos.		20.763	
2.	ZERGAK TRIBUTOS			8.320
GASTUAK GUZTIRA TOTAL GASTOS				57.859.403

Euro / Euros

DIRU-SARRERAK INGRESOS		PARTIDA PARTIDA	KONTUA CUENTA	EPIGRAFEA EPIGRAFE
I.	NEGOZIO-KOPURUAREN ZENBATEKO NETOA IMPORTE NETO DE LA CIFRA DE NEGOCIOS			56.906.052
2.	ZERBITZU-PRESTAZIOAK, EAEKO ARLO PUBLIKOARI PRESTACIONES DE SERVICIOS AL SECTOR PÚBLICO DE LA CAE			56.903.586
704	Osasun Sistema Nazionalako entitate edo erakundeekin hitzartuak. Concertados con entidades u organismos del Sistema Nacional de Salud.		56.903.586	
7049	Bestelako zerbitzuak, ospitalizazio gabekoak. Otros servicios de no hospitalización.		56.903.586	
1	Bestelako zerbitzuak, ospitalizazio gabekoak. Otros servicios de no hospitalización.	56.903.586		
3.	ZERBITZU-PRESTAZIOAK, BESTELAKO ERAKUNDEI PRESTACIONES DE SERVICIOS A OTRAS ENTIDADES			2.466
702	Gizarte Segurantzaren baltzu laguntzaile eta Lan-Istripu Mutuekin hitzartuak. Concertados con Mutuas de Accidentes de Trabajo y empresas colaboradoras de la S.S.		2.466	
7029	Bestelako zerbitzuak, ospitalizazio gabekoak. Otros servicios de no hospitalización.		2.466	
VI.	DIRU-SARRERA FINANTZARIOAK INGRESOS FINANCIEROS			160.130
3.	BESTELAKO INTERESAK ETA DIRU-SARRERA ASIMILATUAK OTROS INTERESES E INGRESOS ASIMILADOS			160.130
VII.	APARTEKO MOZKINAK BENEFICIOS EXTRAORDINARIOS			793.221
2.	KAPITAL DIRU-LAGUNTZAK, EKITALDIKO EMAITZARI ESLEITUTAKOAK SUBVENCIONES DE CAPITAL TRANSFERIDAS AL RESULTADO DEL EJERCICIO			793.221
DIRU-SARRERAK GUZTIRA TOTAL INGRESOS				57.859.403

Comarca Ezkerraldea-Enkarterri / etako Eskualdea

AURREIKUSITAKO BALANTZEA
BALANCE PREVISIONAL

Euro / Euros

AKTIBO ACTIVO	2008	2007	PASIBO PASIVO	2008	2007
B) Ibilgetua <i>Inmovilizado</i>	19.492.291	17.651.795	A) Fondo propioak <i>Fondos propios</i>	498.184	498.184
I. Hastapen-gastuak <i>Gastos de establecimiento</i>	15.932	15.932	I. Kapital harpidetua <i>Capital suscrito</i>	295.952	295.952
II. Ibilgetze inmaterialak <i>Inmovilizaciones inmatrimales</i>	7.782.937	7.976.335	V. Aurreko ekitaldietako emaitzak <i>Resultados de ejercicios anteriores</i>	202.232	202.232
III. Ibilgetze materialak <i>Inmovilizaciones materiales</i>	11.651.411	9.617.517	C) Diru-sarrerak, hainbat ekitalditan banatzekoa <i>Ingresos a distribuir en varios ejercicios</i>	19.450.281	17.609.785
IV. Ibilgetze finantzarioak <i>Inmovilizaciones financieras</i>	42.011	42.011	D) Hornidurak, arrisku eta gastuetarako <i>Provisiones para riesgos y gastos</i>	8.104	8.104
D) Aktibo zirkulatzaila <i>Activo circulante</i>	6.504.054	6.504.054	F) Hartzekodunak, epe laburrera <i>Acreedores a corto plazo</i>	6.039.776	6.039.776
II. Izakinak <i>Existencias</i>	400.000	400.000			
III. Zordunak <i>Deudores</i>	4.028.872	4.028.872			
VI. Altxortegia <i>Tesorería</i>	2.075.182	2.075.182			
AKTIBOA GUZTIRA TOTAL ACTIVO	25.996.345	24.155.849	PASIBOA GUZTIRA TOTAL PASIVO	25.996.345	24.155.849

Comarca Ezkerraldea-Enkarterri / etako Eskualdea

AURREIKUSITAKO FINANTZAKETA TAULA
CUADRO DE FINANCIACION PREVISIONAL

Euro / Euros

APLIKAZIOAK APLICACIONES	2008	2007	JATORRIAK ORIGENES	2008	2007
1. Baliabideak, eragiketetan aplikatutakoak <i>Recursos aplicados en las operaciones</i>	----	----	1. Baliabideak, eragiketetan sortutakoak <i>Recursos procedentes de las operaciones</i>	----	----
3. Ibilgetua erosi <i>Adquisiciones de inmovilizado</i>	2.633.717	1.951.339	3. Diru-sarrerak, hainbat ekitalditan banatzeko <i>Ingresos a distribuir en varios ejercicios</i>	2.633.717	1.951.339
b) Ibilgetze materialak <i>Inmovilizaciones materiales</i>	2.633.717	1.951.339	a) Kapital diru-laguntzak <i>Subvenciones de capital</i>	2.633.717	1.951.339
APLIKAZIOAK GUZTIRA TOTAL APLICACIONES	2.633.717	1.951.339	JATORRIAK GUZTIRA TOTAL ORIGENES	2.633.717	1.951.339
APLIKAZIOEN GAINKO JATORRIEN SOBERA EXCESO DE ORIGENES SOBRE APLICACIONES	----	----	JATORRIEN GAINKO APLIKAZIOEN SOBERA EXCESO DE APLICACIONES SOBRE ORIGENES	----	----

KAPITAL ZIRKULATZAILEAREN ALDAKETA VARIACION DEL CAPITAL CIRCULANTE	2008	2007
3. Zordunak <i>Deudores</i>	----	----
4. Hartzekodunak <i>Acreedores</i>	----	----
7. Altxortegia <i>Tesorería</i>	----	----
KAPITAL ZIRKULATZAILEAREN ALDAKETA GUZTIRA TOTAL VARIACION DEL CAPITAL CIRCULANTE	----	----

Comarca Ezkerraldea-Enkarterri / etako Eskualdea

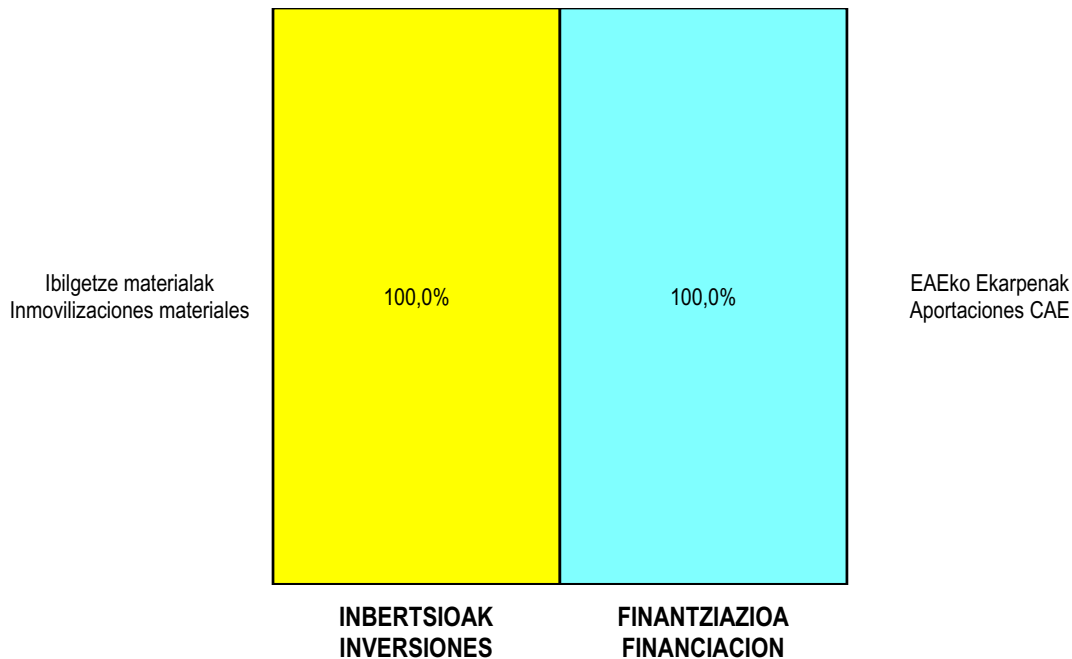
AURREIKUSITAKO GALDU-IRABAZIEN KONTUA
CUENTA DE PERDIDAS Y GANANCIAS PREVISIONAL

Euro / Euros

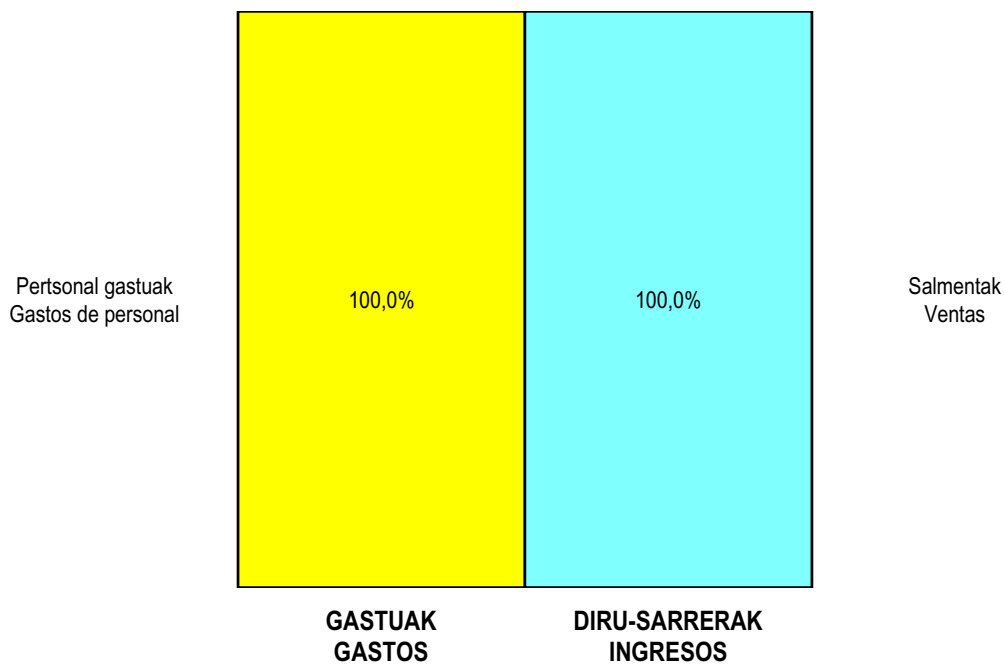
ZOR DEBE	2008	2007	HARTZEKO HABER	2008	2007
A) GASTUAK GASTOS			B) DIRU-SARRERAK INGRESOS		
2. Hornikuntzak <i>Aprovisionamientos</i>	3.901.867	4.011.000	1. Negozio-zifraren zenbateko garbia <i>Importe neto de la cifra de negocios</i>	56.906.052	47.244.053
3. Pertsonal gastuak <i>Gastos de personal</i>	51.771.178	42.066.953	4. Ustiapeneko bestelako diru-sarrerak <i>Otros ingresos de explotación</i>	----	4.200
4. Zuzkidurak, ibilgetuaren amortizazioetarako <i>Dotaciones para amortizaciones de inmovilizado</i>	793.221	936.849			
5. Trafiko-horniduretako aldaketa <i>Variación de las provisiones de tráfico</i>	5	----			
6. Ustiapeneko bestelako gastuak <i>Otros gastos de explotación</i>	1.393.132	1.235.000			
I. USTIAPENEO MOZKINA BENEFICIO DE EXPLOTACIÓN	----	----	I. USTIAPENEO GALERAK PÉRDIDAS DE EXPLOTACIÓN	953.351	1.001.549
II. EMAITZA FINANTZARIO POSITIBOAK RESULTADOS FINANCIEROS POSITIVOS	160.130	64.000	7. Bestelako interesak eta diru-sarrera asimilatuak <i>Otros intereses e ingresos asimilados</i>	160.130	64.000
III. MOZKINAK, IHARDUERA ARRUNTETAKOAK BENEFICIOS DE LAS ACTIVIDADES ORDINARIAS	----	----	II. EMAITZA FINANTZARIO NEGATIBOAK RESULTADOS FINANCIEROS NEGATIVOS	----	----
IV. EMAITZA BEREZI POSITIBOAK RESULTADOS EXTRAORDINARIOS POSITIVOS	793.221	937.549	III. GALERAK, IHARDUERA ARRUNTETAKOAK PÉRDIDAS DE LAS ACTIVIDADES ORDINARIAS	793.221	937.549
V. ZERGA AURREKO MOZKINAK BENEFICIOS ANTES DE IMPUESTOS	----	----	11. Kap.diru-lag. ta ekit. emaitz. esleit. beste batzuk <i>Subv. cap. y otras transf. al rtdo. del ejercicio</i>	793.221	936.849
VI. EKITALDIKO EMAITZA (MOZKINAK) RESULTADO DEL EJERCICIO (BENEFICIOS)	----	----	13. Diru-sarr. ta mozkinak, beste ekitaldi batzuetakoak <i>Ingresos y beneficios de otros ejercicios</i>	----	700
			IV. EMAITZA BEREZI NEGATIBOAK RESULTADOS EXTRAORDINARIOS NEGATIVOS	----	----
			V. ZERGA AURREKO GALERAK PÉRDIDAS ANTES DE IMPUESTOS	----	----
			VI. EKITALDIKO EMAITZA (GALERAK) RESULTADO DEL EJERCICIO (PÉRDIDAS)	----	----

Comarca Ezkerraldea-Enkarterri / etako Eskualdea

KAPITAL AURREKONTUA
PRESUPUESTO DE CAPITAL



USTIAPEN AURREKONTUA
PRESUPUESTO DE EXPLOTACIÓN





Transfusioen eta Giza Ehunen Euskal Zentroa
Centro Vasco de Transfusiones y Tejidos Humanos



Centro Vasco Transfusiones y T. H. -T.eta G.H.E.Z.

KAPITAL AURREKONTUA
PRESUPUESTO DE CAPITAL

Euro / Euros

INBERTSIOAK INVERSIONES		PARTIDA PARTIDA	KONTUA CUENTA	EPIGRAFEA EPIGRAFE
III. IBILGETUAREN EROSKETAK ADQUISICIONES DE INMOVILIZADO				2.614.023
1. IBILGETZE INMATERIALAK INMOVILIZACIONES INMATERIALES				2.500.000
219 Aurrerakinak, ibilgetze inmaterialarenak. Anticipos para inmovilizaciones inmatereiales.				2.500.000
1	Zentroa handitzea. Ampliación Centro.	2.500.000		
.	Aurrerako konpromisoak / Compromisos futuros 2009 : 3.000 M ; 2010 : 1.500 M			
2. IBILGETZE MATERIALAK INMOVILIZACIONES MATERIALES				114.023
223 Makineria eta aparatuak. Maquinaria y aparatos.				70.759
2230	Makineria, erabilpen klinikorako . Maquinaria de uso clínico.		70.759	
225 Bestelako instalazioak. Otras instalaciones.				22.806
2250	Instalazioak hartze eta banaketarako. Instalaciones para recepción y distribución.		22.806	
226 Altzariak. Mobiliario.				20.458
2261	Erabilpen ez klinikorako altzariak. Mobiliario de uso no clínico.		20.458	
INBERTSIOAK GUZTIRA TOTAL INVERSIONES				2.614.023

Euro / Euros

FINANTZIAZIOA FINANCIACIÓN		PARTIDA PARTIDA	KONTUA CUENTA	EPIGRAFEA EPIGRAFE
II. AKZIODUNEN EKARPENAK APORTACIONES DE ACCIONISTAS				2.614.023
1. EAEKO ARLO PUBLIKOA SECTOR PÚBLICO DE LA CAE				2.614.023
130 Kapital diru-laguntza ofizialak. Subvenciones oficiales de capital.				2.614.023
1300	Kapital diru-laguntza ofizialak. EAEko Administrazioa. Subvenciones oficiales de capital. Administración de la CAE		2.614.023	
1	Inbertsioak finantzatzeko EAEtik, Osasun Saitetik, jasoko direnak. A recibir de la CAE, Departamento de Sanidad, para financiar inversiones.	2.614.023		
FINANTZIAZIOA GUZTIRA TOTAL FINANCIACIÓN				2.614.023

Centro Vasco Transfusiones y T. H. -T.eta G.H.E.Z.

USTIAPEN AURREKONTUA
PRESUPUESTO DE EXPLOTACION

Euro / Euros

GASTUAK GASTOS		PARTIDA PARTIDA	KONTUA CUENTA	EPIGRAFEA EPIGRAFE
II. HORNIKUNTZAK APROVISIONAMIENTOS				11.614.552
1.	EROSKETAK COMPRAS			7.561.951
600	Erosketak: Farmazi-produktuak. Compras de productos farmacéuticos.		1.795.795	
601	Erosketak: kontsumorako osasun materialak. Compras de material sanitario de consumo.		5.580.782	
602	Erosketak: Tresna eta erreminta txikiak. Compras de instrumental y pequeño utillaje.		36.283	
603	Erosketak: Elikagaiak. Compras de productos alimenticios.		1.191	
604	Erosketak: Jantzi, lentzeria eta oinetakoak. Compras de vestuario, lencería y calzado.		3.529	
605	Erosketak: Bestelako hornikuntzak. Compras de otros aprovisionamientos.		144.371	
6051	Erosketak: Erregaiak. Compras de Combustibles.		44.748	
6052	Erosketak: Ordezka piezak. Compras de Repuestos.		1.186	
6053	Erosketak: Konponketa eta kontserbazioarako materialak. Compras de Materiales para reparaciones y conservación.		2.413	
6054	Erosketak: Garbitzeko materiala. Compras de Material de limpieza y aseo.		18.981	
6055	Erosketak: Irakaskuntza eta ikerketarako materialak. Compras de materiales para docencia e investigación.		95	
6057	Erosketak: Inbentariagarria den material informatikoa. Compras de material informático inventariable.		11.021	
6058	Erosketak: Bulegorako materialak eta bestelakoak. Compras de Materiales de oficina y diversos.		65.927	
2.	BESTELAKO BALTZUEK EGINDAKO LANAK TRABAJOS REALIZADOS POR OTRAS EMPRESAS			4.052.601
607	Bestelako baltzu eta profesionalak egindako lanak. Trabajos realizados por otras empresas o profesionales.		4.052.601	
6070	Garbitegia. Lavandería.		380	
6071	Garbiketa. Limpieza.		302.186	
6072	Segurtasuna. Seguridad.		10.075	
6079	Bestelako lanak eta zerbitzuak. Otros trabajos y servicios.		3.739.960	
III. PERTSONAL-GASTUAK GASTOS DE PERSONAL				4.119.054
640	Soldata eta alokairuak. Sueldos y salarios.		3.215.315	
6400	Osasun lizentziadunak. De licenciados sanitarios.		927.129	
6401	Osasun teknikoak. De técnicos sanitarios.		1.749.171	
6405	Zuzendaritza. De dirección.		136.249	
6406	Administrazioa. De administración.		245.665	
6407	Eskuzko eta lanbideak. De manuales y oficios.		157.101	

GASTUAK GASTOS		PARTIDA PARTIDA	KONTUA CUENTA	EPIGRAFEA EPIGRAFE
642	Gizarte segurantz, baltzuaaren kargurako. <i>Seguridad social a cargo de la empresa.</i>		841.820	
643	Ekarpenak, pentsioak osatzeko sistemetarako. <i>Aportaciones a sistemas complementarios de pensiones.</i>		60.388	
646	Konpentzazioa epaimahaietara joateagatik. <i>Compensación de asistencia a tribunales.</i>		1.021	
649	Bestelako gastu sozialak. <i>Otros gastos sociales.</i>		510	
IV.	AMORTIZAZIOAK AMORTIZACIONES			261.540
681	Amortizazioa, ibilgetu inmaterialarena. <i>Amortización del inmovilizado inmaterial.</i>		84.887	
682	Amortizazioa, ibilgetu materialarena. <i>Amortización del inmovilizado material.</i>		176.653	
VI.	USTIAPENENKO BESTE ZENBAIT GASTU OTROS GASTOS DE EXPLOTACIÓN			762.610
1.	KANPO ZERBITZUAK <i>SERVICIOS EXTERIORES</i>			762.332
621	Errentamenduak eta kanonak. <i>Arrendamientos y cánones.</i>		116.524	
6213	Errentamenduak, makineria eta aparatoenak. <i>Arrendamientos de maquinaria y aparatos.</i>		3.759	
6215	Errentamenduak, bestelako instalazioenak. <i>Arrendamientos de otras instalaciones.</i>		8.266	
6216	Errentamenduak, altzariak. <i>Arrendamientos de mobiliario.</i>		1.823	
6218	Errentamenduak, garraio-osagaienak. <i>Arrendamientos de elementos de transporte.</i>		102.676	
622	Konponketak eta kontserbazioa. <i>Reparaciones y conservación.</i>		259.342	
6221	Eraikinak. <i>Construcciones.</i>		17.938	
6222	Instalazio teknikoak. <i>Instalaciones técnicas.</i>		35.715	
6223	Makineria eta aparatuak. <i>Maquinaria y aparatos.</i>		121.590	
6224	Tresna eta erreminta. <i>Instrumental y utillaje.</i>		13.218	
6225	Bestelako instalazioak. <i>Otras instalaciones.</i>		3.340	
6226	Altzariak. <i>Mobiliario.</i>		26.222	
6227	Ekipoak, informazioa prozesatzeko. <i>Equipos para procesos de información.</i>		2.123	
6228	Garraio osagaiak. <i>Elementos de transporte.</i>		39.196	
623	Zerbitzuak, profesional independenteenak. <i>Servicios de profesionales independientes.</i>		17.162	
6230	Zerbitzuak, profesional independenteenak. <i>Servicios de profesionales independientes.</i>		17.162	
624	Garraioak. <i>Transportes.</i>		88.912	
627	Publizitatea, propaganda eta harreman publikoak. <i>Publicidad, propaganda y relaciones públicas.</i>		475	
6270	Publizitatea eta propaganda. <i>Publicidad y propaganda.</i>		475	
628	Hornidurak. <i>Suministros.</i>		173.780	
6280	Energia elektrikoa. <i>Energía eléctrica.</i>		91.647	

Euro / Euros

GASTUAK GASTOS		PARTIDA PARTIDA	KONTUA CUENTA	EPIGRAFEA EPIGRAFE
6281	Ura. Agua.		14.681	
6282	Gasa. Gas.		67.452	
629	Bestelako zerbitzuak. Otros servicios.		106.137	
6290	Bulego-gastuak. Gastos de oficina.		1.589	
6291	Komunikazioak. Comunicaciones.		87.014	
6293	Bidaia-gastuak. Gastos de viaje.		6.763	
6294	Bilera, hitzaldi eta ikastaro gastuak. Gastos de reuniones, conferencias y cursos.		1.302	
6295	Argitalpenak. Publicaciones.		951	
6297	Gastuak, inbentariagarriak ez diren material informatikoarenak. Gastos de material informático no inventariable.		1.510	
6298	Liburu eta bestelako argitalpen gastuak. Gastos de libros y otras publicaciones.		3.255	
6299	Bestelako hainbat zerbitzu. Otros servicios diversos.		3.753	
2.	ZERGAK TRIBUTOS			278
GASTUAK GUZTIRA TOTAL GASTOS				16.757.756

Euro / Euros

DIRU-SARRERAK INGRESOS		PARTIDA PARTIDA	KONTUA CUENTA	EPIGRAFEA EPIGRAFE
I.	NEGOZIO-KOPURUAREN ZENBATEKO NETOA IMPORTE NETO DE LA CIFRA DE NEGOCIOS			16.433.172
2.	ZERBITZU-PRESTAZIOAK, EAEKO ARLO PUBLIKOARI PRESTACIONES DE SERVICIOS AL SECTOR PÚBLICO DE LA CAE			14.963.533
704	Osasun Sistema Nazionalako entitate edo erakundeekin hitzartuak. Concertados con entidades u organismos del Sistema Nacional de Salud.		14.963.533	
7049	Bestelako zerbitzuak, ospitalizazio gabekoak. Otros servicios de no hospitalización.		14.963.533	
1	Bestelako zerbitzuak, ospitalizazio gabekoak. Otros servicios de no hospitalización.	14.963.533		
3.	ZERBITZU-PRESTAZIOAK, BESTELAKO ERAKUNDEI PRESTACIONES DE SERVICIOS A OTRAS ENTIDADES			1.469.639
700	Zerbitzu-prestazioak partikularrei. Prestaciones de servicios a particulares.		88.872	
7009	Bestelako zerbitzuak, ospitalizazio gabekoak. Otros servicios de no hospitalización.		88.872	
701	Aseguru erakunde pribatuekin hitzartuak. Concertados con entidades aseguradoras privadas.		1.301.416	
7019	Bestelako zerbitzuak, ospitalizazio gabekoak. Otros servicios de no hospitalización.		1.301.416	
702	Gizarte Segurantzaren baltzu laguntzaile eta Lan-Istripu Mutuekin hitzartuak. Concertados con Mutuas de Accidentes de Trabajo y empresas colaboradoras de la S.S.		64.274	
7029	Bestelako zerbitzuak, ospitalizazio gabekoak. Otros servicios de no hospitalización.		64.274	
706	Bestelako entitate eta erakunde publikoekin hitzartuak. Concertados con otras entidades y organismos públicos.		15.077	
7069	Bestelako zerbitzuak, ospitalizazio gabekoak. Otros servicios de no hospitalización.		15.077	

Euro / Euros

DIRU-SARRERAK INGRESOS		PARTIDA PARTIDA	KONTUA CUENTA	EPIGRAFEA EPIGRAFE
VI.	DIRU-SARRERA FINANTZARIOAK INGRESOS FINANCIEROS			63.044
3.	BESTELAKO INTERESAK ETA DIRU-SARRERA ASIMILATUAK OTROS INTERESES E INGRESOS ASIMILADOS			63.044
VII.	APARTEKO MOZKINAK BENEFICIOS EXTRAORDINARIOS			261.540
2.	KAPITAL DIRU-LAGUNTZAK, EKITALDIKO EMAITZARI ESLEITUTAKOAK SUBVENCIONES DE CAPITAL TRANSFERIDAS AL RESULTADO DEL EJERCICIO			261.540
DIRU-SARRERAK GUZTIRA TOTAL INGRESOS				16.757.756

Centro Vasco Transfusiones y T. H. -T.eta G.H.E.Z.

AURREIKUSITAKO BALANTZEA
BALANCE PREVISIONAL

Euro / Euros

AKTIBO ACTIVO	2008	2007	PASIBO PASIVO	2008	2007
B) Ibilgetua Inmovilizado	3.585.712	1.233.229	A) Fondo propioak Fondos propios	27.305	27.305
II. Ibilgetze inmaterialak <i>Inmovilizaciones inmatrimiales</i>	2.936.191	521.078	I. Kapital harpidetua <i>Capital suscrito</i>	62.442	62.442
III. Ibilgetze materialak <i>Inmovilizaciones materiales</i>	645.883	708.513	V. Aurreko ekitaldietako emaitzak <i>Resultados de ejercicios anteriores</i>	(35.137)	(35.137)
IV. Ibilgetze finantzarioak <i>Inmovilizaciones financieras</i>	3.638	3.638	C) Diru-sarrerak, hainbat ekitalditan banatzekoa Ingresos a distribuir en varios ejercicios	3.582.075	1.229.592
D) Aktibo zirkulatuzailea Activo circulante	3.816.791	3.816.791	F) Hartzekodunak, epe laburrera Acreedores a corto plazo	3.793.123	3.793.123
II. Izakinak <i>Existencias</i>	254.517	254.517			
III. Zordunak <i>Deudores</i>	884.811	884.811			
VI. Altxortegia <i>Tesorería</i>	2.677.463	2.677.463			
AKTIBO GUZTIRA TOTAL ACTIVO	7.402.503	5.050.020	PASIBO GUZTIRA TOTAL PASIVO	7.402.503	5.050.020

Centro Vasco Transfusiones y T. H. -T.eta G.H.E.Z.

AURREIKUSITAKO FINANTZAKETA TAULA
CUADRO DE FINANCIACION PREVISIONAL

Euro / Euros

APLIKAZIOAK APLICACIONES			2008	2007	JATORRIAK ORIGENES			2008	2007
1. Baliabideak, eragiketetan aplikatutakoak <i>Recursos aplicados en las operaciones</i>			----	----	1. Baliabideak, eragiketetan sortutakoak <i>Recursos procedentes de las operaciones</i>			----	----
3. Ibilgetua erosi <i>Adquisiciones de inmovilizado</i>			2.614.023	364.023	3. Diru-sarrerak, hainbat ekitalditan banatzeko <i>Ingresos a distribuir en varios ejercicios</i>			2.614.023	364.023
a) Ibilgetze inmaterialak <i>Inmovilizaciones inmatrimoniales</i>			2.500.000	250.000	a) Kapital diru-laguntzak <i>Subvenciones de capital</i>			2.614.023	364.023
b) Ibilgetze materialak <i>Inmovilizaciones materiales</i>			114.023	114.023					
APLIKAZIOAK GUZTIRA TOTAL APLICACIONES			2.614.023	364.023	JATORRIAK GUZTIRA TOTAL ORIGENES			2.614.023	364.023
APLIKAZIOEN GAINEKO JATORRIEN SOBERA EXCESO DE ORIGENES SOBRE APLICACIONES			----	----	JATORRIEN GAINEKO APLIKAZIOEN SOBERA EXCESO DE APLICACIONES SOBRE ORIGENES			----	----

KAPITAL ZIRKULATZAILEAREN ALDAKETA VARIACION DEL CAPITAL CIRCULANTE		2008	2007
3. Zordunak <i>Deudores</i>		----	----
4. Hartzekodunak <i>Acreedores</i>		----	----
7. Altxortegia <i>Tesorería</i>		----	----
KAPITAL ZIRKULATZAILEAREN ALDAKETA GUZTIRA TOTAL VARIACION DEL CAPITAL CIRCULANTE		----	----

Centro Vasco Transfusiones y T. H. -T.eta G.H.E.Z.

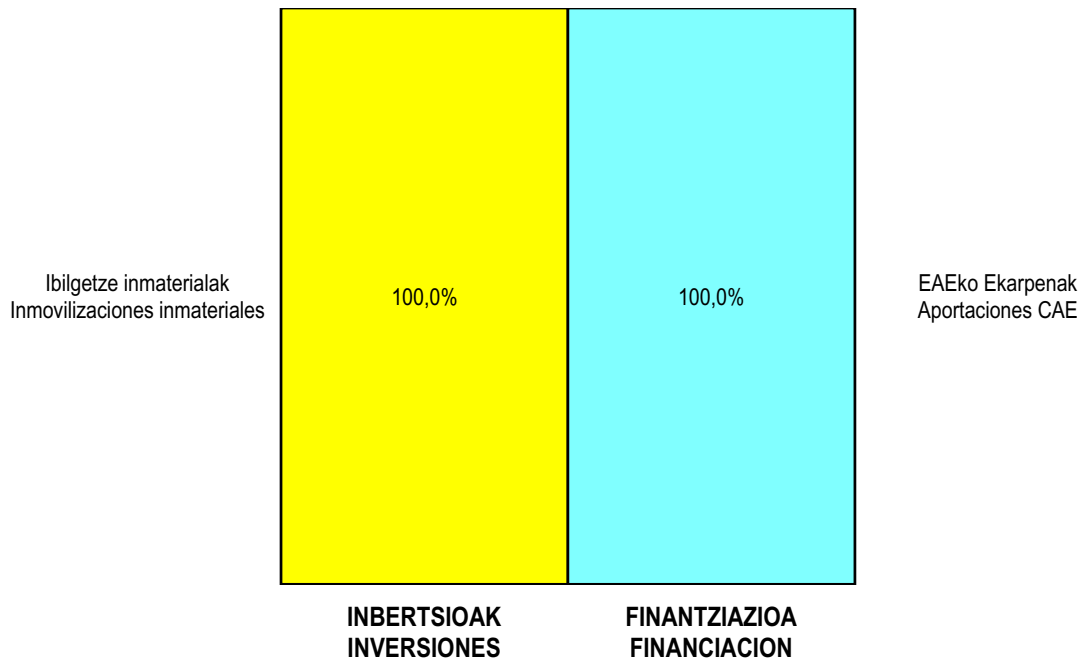
AURREIKUSITAKO GALDU-IRABAZIEN KONTUA
CUENTA DE PERDIDAS Y GANANCIAS PREVISIONAL

Euro / Euros

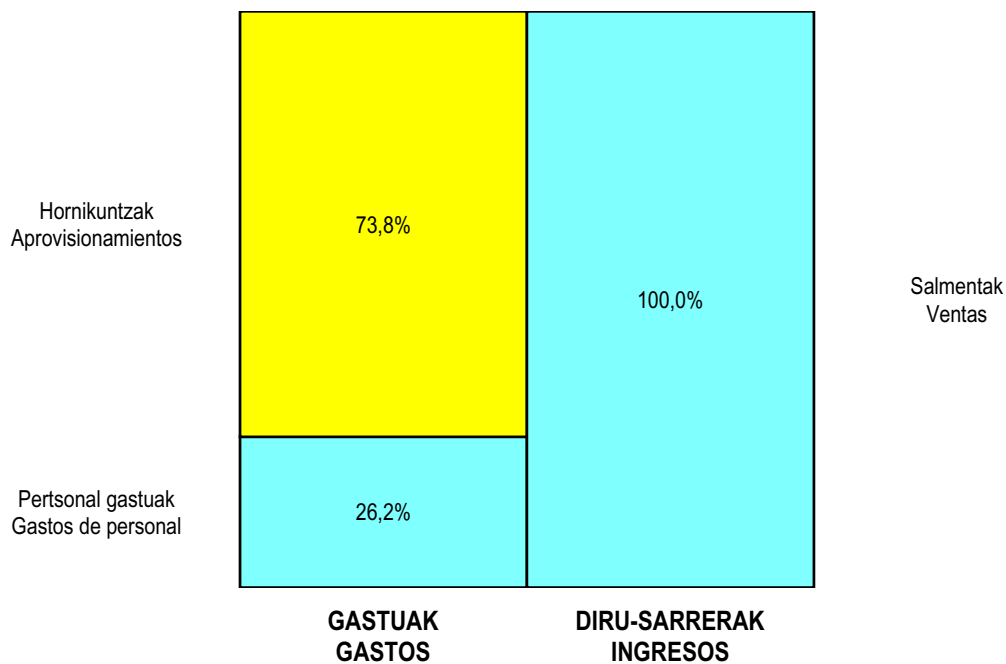
ZOR DEBE	2008	2007	HARTZEKO HABER	2008	2007
A) GASTUAK GASTOS			B) DIRU-SARRERAK INGRESOS		
2. Hornikuntzak <i>Aprovisionamientos</i>	11.614.552	10.916.487	1. Negozio-zifiraren zenbateko garbia <i>Importe neto de la cifra de negocios</i>	16.433.172	15.329.125
3. Pertsonal gastuak <i>Gastos de personal</i>	4.119.054	3.784.038			
4. Zuzkidurak, ibilgetuaren amortizazioetarako <i>Dotaciones para amortizaciones de inmovilizado</i>	261.540	180.958			
5. Trafiko-horniduretako aldaketa <i>Variación de las provisiones de tráfico</i>	----	21.884			
6. Ustiapeneko bestelako gastuak <i>Otros gastos de explotación</i>	762.610	631.716			
I. USTIAPENENKO MOZKINA BENEFICIO DE EXPLOTACIÓN	----	----	I. USTIAPENENKO GALERAK PÉRDIDAS DE EXPLOTACIÓN	324.584	205.958
II. EMAITZA FINANTZARIO POSITIBOAK RESULTADOS FINANCIEROS POSITIVOS	63.044	25.000	7. Bestelako interesak eta diru-sarrera asimilatuak <i>Otros intereses e ingresos asimilados</i>	63.044	25.000
III. MOZKINAK, IHARDUERA ARRUNTETAKOAK BENEFICIOS DE LAS ACTIVIDADES ORDINARIAS	----	----	II. EMAITZA FINANTZARIO NEGATIBOAK RESULTADOS FINANCIEROS NEGATIVOS	----	----
IV. EMAITZA BEREZI POSITIBOAK RESULTADOS EXTRAORDINARIOS POSITIVOS	261.540	180.958	III. GALERAK, IHARDUERA ARRUNTETAKOAK PÉRDIDAS DE LAS ACTIVIDADES ORDINARIAS	261.540	180.958
V. ZERGA AURREKO MOZKINAK BENEFICIOS ANTES DE IMPUESTOS	----	----	11. Kap.diru-lag. ta ekit. emaitz. esleit. beste batzuk <i>Subv. cap. y otras transf. al rtdo. del ejercicio</i>	261.540	180.958
VI. EKITALDIKO EMAITZA (MOZKINAK) RESULTADO DEL EJERCICIO (BENEFICIOS)	----	----	IV. EMAITZA BEREZI NEGATIBOAK RESULTADOS EXTRAORDINARIOS NEGATIVOS	----	----
			V. ZERGA AURREKO GALERAK PÉRDIDAS ANTES DE IMPUESTOS	----	----
			VI. EKITALDIKO EMAITZA (GALERAK) RESULTADO DEL EJERCICIO (PÉRDIDAS)	----	----

Centro Vasco Transfusiones y T. H. -T.eta G.H.E.Z.

**KAPITAL AURREKONTUA
PRESUPUESTO DE CAPITAL**

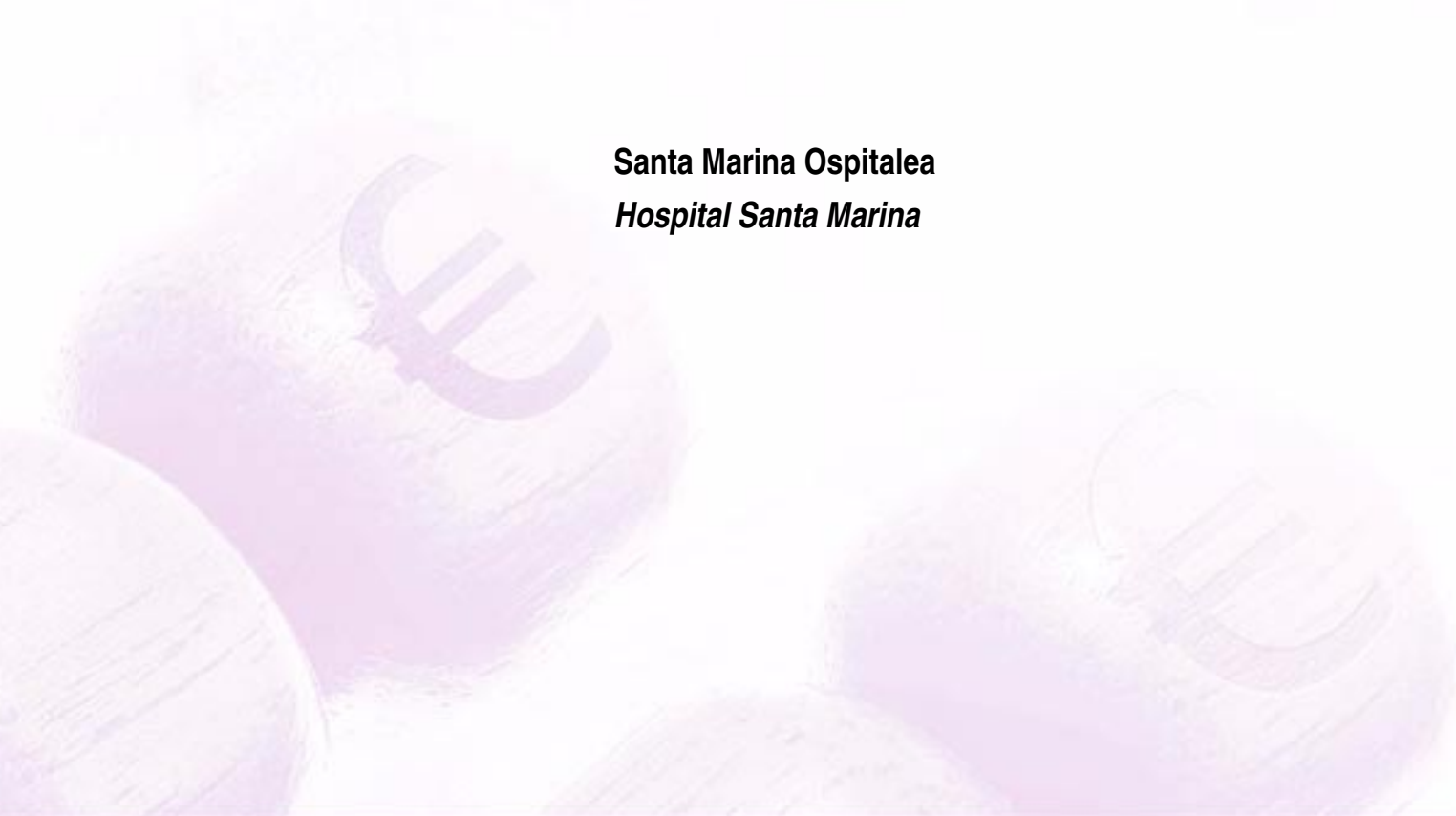


**USTIAPEN AURREKONTUA
PRESUPUESTO DE EXPLOTACIÓN**





Santa Marina Ospitalea
Hospital Santa Marina



Hospital Santa Marina - Santa Marina Ospitalea

KAPITAL AURREKONTUA
PRESUPUESTO DE CAPITAL

Euro / Euros

INBERTSIOAK INVERSIONES		PARTIDA PARTIDA	KONTUA CUENTA	EPIGRAFEA EPIGRAFE
III. IBILGETUAREN EROSKETAK ADQUISICIONES DE INMOVILIZADO				1.455.527
2. IBILGETZE MATERIALAK INMOVILIZACIONES MATERIALES				1.455.527
221 Eraikinak. Construcciones.				1.194.976
2210	Erabilpen klinikoa. De uso clínico.		1.194.976	
1	Erabilpen klinikoa. De uso clínico.	28.576		
2	Ospitalizazioko solairuak. Plantas Hospitalización.	1.166.400		
.	Osasun eta Gizarte Zerbitzuen Azpiegituretarako Funtsa (2007-2011). Fondo de Infraestructuras Sanitarias y Servicios Sociales (2007-2011).			
223 Makineria eta aparatua. Maquinaria y aparatos.				85.591
2230	Makineria, erabilpen klinikorako . Maquinaria de uso clínico.		85.591	
231 Bideango eraikinak. Construcciones en curso.				97.200
1	Instalazio eta azpiegituretarako. Instalaciones e infraestructuras.	97.200		
.	Osasun eta Gizarte Zerbitzuen Azpiegituretarako Funtsa (2007-2011). Fondo de Infraestructuras Sanitarias y Servicios Sociales (2007-2011).			
.	Aurrerako konpromisoak / Compromisos futuros 2009 : 195 M ; 2010 : 291 M ; 2011 : 92 M ; 2012 /...: 100 M			
233 Makineria eta aparatua muntaketan. Maquinaria y aparatos en montaje.				77.760
1	Ekipamendua birjartzea. Equipamiento reposición.	77.760		
.	Osasun eta Gizarte Zerbitzuen Azpiegituretarako Funtsa (2007-2011). Fondo de Infraestructuras Sanitarias y Servicios Sociales (2007-2011).			
.	Aurrerako konpromisoak / Compromisos futuros 2009 : 78 M ; 2010 : 77 M ; 2011 : 92 M ; 2012 /...: 100 M			
INBERTSIOAK GUZTIRA TOTAL INVERSIONES				1.455.527

Euro / Euros

FINANTZIAZIOA FINANCIACIÓN		PARTIDA PARTIDA	KONTUA CUENTA	EPIGRAFEA EPIGRAFE
II. AKZIODUNEN EKARPENAK APORTACIONES DE ACCIONISTAS				1.455.527
1. EAEKO ARLO PUBLIKOA SECTOR PUBLICO DE LA CAE				1.455.527
130 Kapital diru-laguntza ofizialak. Subvenciones oficiales de capital.				1.455.527
1300	Kapital diru-laguntza ofizialak. EAEko Administrazioa. Subvenciones oficiales de capital. Administración de la CAE		1.455.527	
1	Inbertsioak finantzatzeko EAetik, Osasun Saitetik, jasoko direnak. A recibir de la CAE, Departamento de Sanidad, para financiar inversiones.	114.167		
2	Inbertsioak finantzatzeko EAetik, (OGZAF), jasoko direnak. A recibir de la CAE, (FISSS), para financiar inversiones.	1.341.360		
FINANTZIAZIOA GUZTIRA TOTAL FINANCIACIÓN				1.455.527

Hospital Santa Marina - Santa Marina Ospitalea

USTIAPEN AURREKONTUA
PRESUPUESTO DE EXPLOTACION

Euro / Euros

GASTUAK GASTOS		PARTIDA PARTIDA	KONTUA CUENTA	EPIGRAFEA EPIGRAFE
II. HORNIKUNTZAK APROVISIONAMIENTOS				2.671.071
1.	EROSKETAK COMPRAS			1.931.854
600	Erosketak: Farmazi-produktuak. Compras de productos farmacéuticos.		852.353	
601	Erosketak: kontsumorako osasun materialak. Compras de material sanitario de consumo.		789.461	
602	Erosketak: Tresna eta erreminta txikiak. Compras de instrumental y pequeño utillaje.		61.044	
603	Erosketak: Elikagaiak. Compras de productos alimenticios.		5.324	
604	Erosketak: Jantzi, lenteria eta oinetakoak. Compras de vestuario, lencería y calzado.		39.929	
605	Erosketak: Bestelako hornikuntzak. Compras de otros aprovisionamientos.		183.743	
6051	Erosketak: Erregaiak. Compras de Combustibles.		1.806	
6052	Erosketak: Ordezka piezak. Compras de Repuestos.		7.606	
6053	Erosketak: Konponketa eta kontserbazioarako materialak. Compras de Materiales para reparaciones y conservación.		38.503	
6054	Erosketak: Garbitzeko materiala. Compras de Material de limpieza y aseo.		66.549	
6057	Erosketak: Inbentariagarria den material informatikoa. Compras de material informático inventariable.		14.261	
6058	Erosketak: Bulegorako materialak eta bestelakoak. Compras de Materiales de oficina y diversos.		55.018	
2.	BESTELAKO BALTZUEK EGINDAKO LANAK TRABAJOS REALIZADOS POR OTRAS EMPRESAS			741.097
607	Bestelako baltzu eta profesionalak egindako lanak. Trabajos realizados por otras empresas o profesionales.		741.097	
6070	Garbitegia. Lavandería.		286.066	
6071	Garbiketa. Limpieza.		80.863	
6073	Zaharberritze. Restauración.		345.010	
6079	Bestelako lanak eta zerbitzuak. Otros trabajos y servicios.		29.158	
3.	ITZULKETAK ETA EROSKETEN GAINEKO RAPPELAK DEVOLUCIONES Y RAPPELS DE COMPRAS			(1.880)
III. PERTSONAL-GASTUAK GASTOS DE PERSONAL				16.372.002
640	Soldata eta alokairuak. Sueldos y salarios.		12.561.208	
6400	Osasun lizentziadunak. De licenciados sanitarios.		2.261.682	
6401	Osasun teknikoak. De técnicos sanitarios.		3.801.555	
6402	Osasun laguntzaileak. De auxiliares sanitarios.		2.842.110	
6405	Zuzendaritza. De dirección.		247.606	
6406	Administrazioa. De administración.		874.575	

GASTUAK GASTOS		PARTIDA PARTIDA	KONTUA CUENTA	EPIGRAFEA EPIGRAFE
6407	Eskuzko eta lanbideak. <i>De manuales y oficios.</i>		1.835.055	
6408	Ez gaituak. <i>De no cualificados.</i>		698.625	
642	Gizarte segurantza, baltzuren kargurako. <i>Seguridad social a cargo de la empresa.</i>		3.574.881	
643	Ekarpenak, pentsioak osatzeko sistemetarako. <i>Aportaciones a sistemas complementarios de pensiones.</i>		212.858	
649	Bestelako gastu sozialak. <i>Otros gastos sociales.</i>		23.055	
IV.	AMORTIZAZIOAK AMORTIZACIONES			348.560
681	Amortizazioa, ibilgetu inmaterialarena. <i>Amortización del inmovilizado inmaterial.</i>		3.396	
682	Amortizazioa, ibilgetu materialarena. <i>Amortización del inmovilizado material.</i>		345.164	
V.	TRAFIKO-HORNIDUREN ALDAKETA VARIACIÓN DE LAS PROVISIONES DE TRÁFICO			422
VI.	USTIAPENEN BESTE ZENBAIT GASTU OTROS GASTOS DE EXPLOTACIÓN			859.320
1.	KANPO ZERBITZUAK <i>SERVICIOS EXTERIORES</i>			859.320
621	Errentamenduak eta kanonak. <i>Arrendamientos y cánones.</i>		8.556	
6211	Errentamenduak, eraikuntzenak. <i>Arrendamientos de construcciones.</i>		285	
6215	Errentamenduak, bestelako instalazioenak. <i>Arrendamientos de otras instalaciones.</i>		95	
6216	Errentamenduak, altzarienak. <i>Arrendamientos de mobiliario.</i>		7.986	
6219	Bestelako errentamendu eta kanonak. <i>Otros arrendamientos y cánones.</i>		190	
622	Konponketak eta kontserbazioa. <i>Reparaciones y conservación.</i>		263.109	
6221	Eraikinak. <i>Construcciones.</i>		143.790	
6222	Instalazio teknikoak. <i>Instalaciones técnicas.</i>		23.454	
6223	Makineria eta aparatuak. <i>Maquinaria y aparatos.</i>		29.499	
6224	Tresna eta erreminta. <i>Instrumental y utillaje.</i>		951	
6225	Bestelako instalazioak. <i>Otras instalaciones.</i>		28.521	
6226	Altzariak. <i>Mobiliario.</i>		35.230	
6229	Bestelako ibilgetua. <i>Otro inmovilizado.</i>		1.664	
623	Zerbitzuak, profesional independenteenak. <i>Servicios de profesionales independientes.</i>		24.718	
6230	Zerbitzuak, profesional independenteenak. <i>Servicios de profesionales independientes.</i>		5.704	
6231	Azterlanak eta irizpenak. <i>Estudios y dictámenes.</i>		19.014	
624	Garraioak. <i>Transportes.</i>		37.077	
625	Aseguru-sariak. <i>Primas de seguros.</i>		570	
6259	Bestelako aseguru sariak. <i>Otras primas de seguros.</i>		570	

Euro / Euros

GASTUAK GASTOS		PARTIDA PARTIDA	KONTUA CUENTA	EPIGRAFEA EPIGRAFE
627	Publizitatea, propaganda eta harreman publikoak. Publicidad, propaganda y relaciones públicas.		20.915	
6270	Publizitatea eta propaganda. Publicidad y propaganda.		9.507	
6275	Protokolo eta ordezkariak. Atenciones protocolarias y representación.		11.408	
628	Hornidurak. Suministros.		404.475	
6280	Energia elektrikoa. Energía eléctrica.		312.667	
1	Energia elektrikoa. Energía eléctrica.	312.667		
6281	Ura. Agua.		66.805	
6282	Gasa. Gas.		17.588	
6283	Erregaiak. Combustibles.		285	
6289	Bestelako hornidurak. Otros suministros.		7.130	
629	Bestelako zerbitzuak. Otros servicios.		99.900	
6290	Bulego-gastuak. Gastos de oficina.		1.996	
6291	Komunikazioak. Comunicaciones.		47.568	
6293	Bidaia-gastuak. Gastos de viaje.		16.162	
6294	Bilera, hitzaldi eta ikastaro gastuak. Gastos de reuniones, conferencias y cursos.		10.458	
6297	Gastuak, inbentariagarriak ez diren material inmatikoarenak. Gastos de material informático no inventariable.		424	
6298	Liburu eta bestelako argitalpen gastuak. Gastos de libros y otras publicaciones.		16.637	
6299	Bestelako hainbat zerbitzu. Otros servicios diversos.		6.655	
IX.	APARTEKO GALERAK PERDIDAS EXTRAORDINARIAS			3.000
3.	APARTEKO GASTUAK GASTOS EXTRAORDINARIOS			3.000
678	Aparteko gastuak. Gastos extraordinarios.		3.000	
GASTUAK GUZTIRA TOTAL GASTOS				20.254.375

Euro / Euros

DIRU-SARRERAK INGRESOS		PARTIDA PARTIDA	KONTUA CUENTA	EPIGRAFEA EPIGRAFE
I.	NEGOZIO-KOPURUAREN ZENBATEKO NETOA IMPORTE NETO DE LA CIFRA DE NEGOCIOS			19.809.072
2.	ZERBITZU-PRESTAZIOAK, EAEKO ARLO PUBLIKOARI PRESTACIONES DE SERVICIOS AL SECTOR PÚBLICO DE LA CAE			19.793.778
704	Osasun Sistema Nazionalako entitate edo erakundeekin hitzartuak. Concertados con entidades u organismos del Sistema Nacional de Salud.		19.793.778	
7040	Ospitalizazioa. Hospitalización.		19.793.778	
1	Ospitalizazioa. Hospitalización.	19.793.778		

DIRU-SARRERAK INGRESOS		PARTIDA PARTIDA	KONTUA CUENTA	EPIGRAFEA EPIGRAFE
3.	ZERBITZU-PRESTAZIOAK, BESTELAKO ERAKUNDEI PRESTACIONES DE SERVICIOS A OTRAS ENTIDADES			15.294
700	Zerbitzu-prestazioak partikularrei. Prestaciones de servicios a particulares.		612	
7000	Ospitalizazioa. Hospitalización.		153	
7005	Larrialdiak. Urgencias.		153	
7006	Kanpo kontsultak. Consultas externas.		153	
7009	Bestelako zerbitzuak, ospitalizazio gabekoak. Otros servicios de no hospitalización.		153	
701	Aseguru erakunde pribatuekin hitzartuak. Concertados con entidades aseguradoras privadas.		8.411	
7010	Ospitalizazioa. Hospitalización.		6.117	
7019	Bestelako zerbitzuak, ospitalizazio gabekoak. Otros servicios de no hospitalización.		2.294	
702	Gizarte Segurantzaren baltzu laguntzaile eta Lan-Istritu Mutuekin hitzartuak. Concertados con Mutuas de Accidentes de Trabajo y empresas colaboradoras de la S.S.		4.282	
7026	Kanpo kontsultak. Consultas externas.		1.529	
7029	Bestelako zerbitzuak, ospitalizazio gabekoak. Otros servicios de no hospitalización.		2.753	
706	Bestelako entitate eta erakunde publikoekin hitzartuak. Concertados con otras entidades y organismos públicos.		1.989	
7066	Kanpo kontsultak. Consultas externas.		459	
7069	Bestelako zerbitzuak, ospitalizazio gabekoak. Otros servicios de no hospitalización.		1.530	
IV.	USTIAPENENKO BESTELAKO DIRU-SARRERAK OTROS INGRESOS DE EXPLOTACIÓN			34.000
750	Diru-sarrerak iharduera osagarriengatik. Ingresos por actividades complementarias.		14.000	
752	Diru-sarrerak, errentamenduengatik. Ingresos por arrendamientos.		20.000	
VI.	DIRU-SARRERA FINANTZARIOAK INGRESOS FINANCIEROS			62.743
3.	BESTELAKO INTERESAK ETA DIRU-SARRERA ASIMILATUAK OTROS INTERESES E INGRESOS ASIMILADOS			62.743
VII.	APARTEKO MOZKINAK BENEFICIOS EXTRAORDINARIOS			348.560
2.	KAPITAL DIRU-LAGUNTZAK, EKITALDIKO EMAITZARI ESLEITUTAKOAK SUBVENCIONES DE CAPITAL TRANSFERIDAS AL RESULTADO DEL EJERCICIO			348.560
DIRU-SARRERAK GUZTIRA TOTAL INGRESOS				20.254.375

Hospital Santa Marina - Santa Marina Ospitalea

AURREIKUSITAKO BALANTZEA
BALANCE PREVISIONAL

Euro / Euros

AKTIBO ACTIVO	2008	2007	PASIBO PASIVO	2008	2007
B) Ibilgetua <i>Inmovilizado</i>	9.218.975	8.112.008	A) Fondo propioak <i>Fondos propios</i>	194.697	194.697
II. Ibilgetze inmaterialak <i>Inmovilizaciones inmatrimiales</i>	1.415	4.811	I. Kapital harpidetua <i>Capital suscrito</i>	211.093	211.093
III. Ibilgetze materialak <i>Inmovilizaciones materiales</i>	9.196.727	8.086.364	V. Aurreko ekitaldietako emaitzak <i>Resultados de ejercicios anteriores</i>	(16.396)	(16.396)
IV. Ibilgetze finantzarioak <i>Inmovilizaciones financieras</i>	20.833	20.833	C) Diru-sarrerak, hainbat ekitalditan banatzekoa <i>Ingresos a distribuir en varios ejercicios</i>	9.198.142	8.091.175
D) Aktibo zirkulatuzailea <i>Activo circulante</i>	2.646.372	2.646.372	F) Hartzekodunak, epe laburrera <i>Acreedores a corto plazo</i>	2.472.508	2.472.508
II. Izakinak <i>Existencias</i>	187.884	187.884			
III. Zordunak <i>Deudores</i>	1.417.327	1.417.327			
VI. Altxortegia <i>Tesorería</i>	1.041.161	1.041.161			
AKTIBO GUZTIRA <i>TOTAL ACTIVO</i>	11.865.347	10.758.380	PASIBO GUZTIRA <i>TOTAL PASIVO</i>	11.865.347	10.758.380

Hospital Santa Marina - Santa Marina Ospitalea

AURREIKUSITAKO FINANTZAKETA TAULA
CUADRO DE FINANCIACION PREVISIONAL

Euro / Euros

APLIKAZIOAK APLICACIONES	2008	2007	JATORRIAK ORIGENES	2008	2007
1. Baliabideak, eragiketetan aplikatutakoak <i>Recursos aplicados en las operaciones</i>	----	----	1. Baliabideak, eragiketetan sortutakoak <i>Recursos procedentes de las operaciones</i>	----	----
3. Ibilgetua erosi <i>Adquisiciones de inmovilizado</i>	1.455.527	506.167	3. Diru-sarrerak, hainbat ekitalditan banatzeko <i>Ingresos a distribuir en varios ejercicios</i>	1.455.527	506.167
b) Ibilgetze materialak <i>Inmovilizaciones materiales</i>	1.455.527	506.167	a) Kapital diru-laguntzak <i>Subvenciones de capital</i>	1.455.527	506.167
APLIKAZIOAK GUZTIRA TOTAL APLICACIONES	1.455.527	506.167	JATORRIAK GUZTIRA TOTAL ORIGENES	1.455.527	506.167
APLIKAZIOEN GAINEKO JATORRIEN SOBERA EXCESO DE ORIGENES SOBRE APLICACIONES	----	----	JATORRIEN GAINEKO APLIKAZIOEN SOBERA EXCESO DE APLICACIONES SOBRE ORIGENES	----	----

KAPITAL ZIRKULATZAILEAREN ALDAKETA VARIACION DEL CAPITAL CIRCULANTE	2008	2007
3. Zordunak <i>Deudores</i>	----	----
4. Hartzekodunak <i>Acreedores</i>	----	----
7. Altxortegia <i>Tesorería</i>	----	----
KAPITAL ZIRKULATZAILEAREN ALDAKETA GUZTIRA TOTAL VARIACION DEL CAPITAL CIRCULANTE	----	----

Hospital Santa Marina - Santa Marina Ospitalea

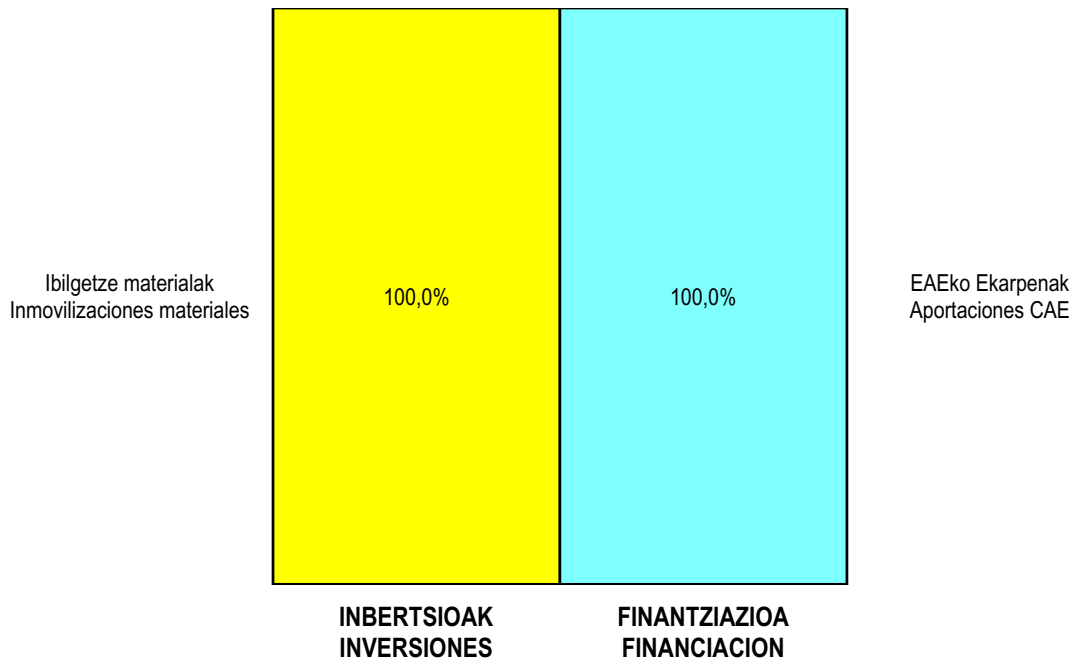
AURREIKUSITAKO GALDU-IRABAZIEN KONTUA
CUENTA DE PERDIDAS Y GANANCIAS PREVISIONAL

Euro / Euros

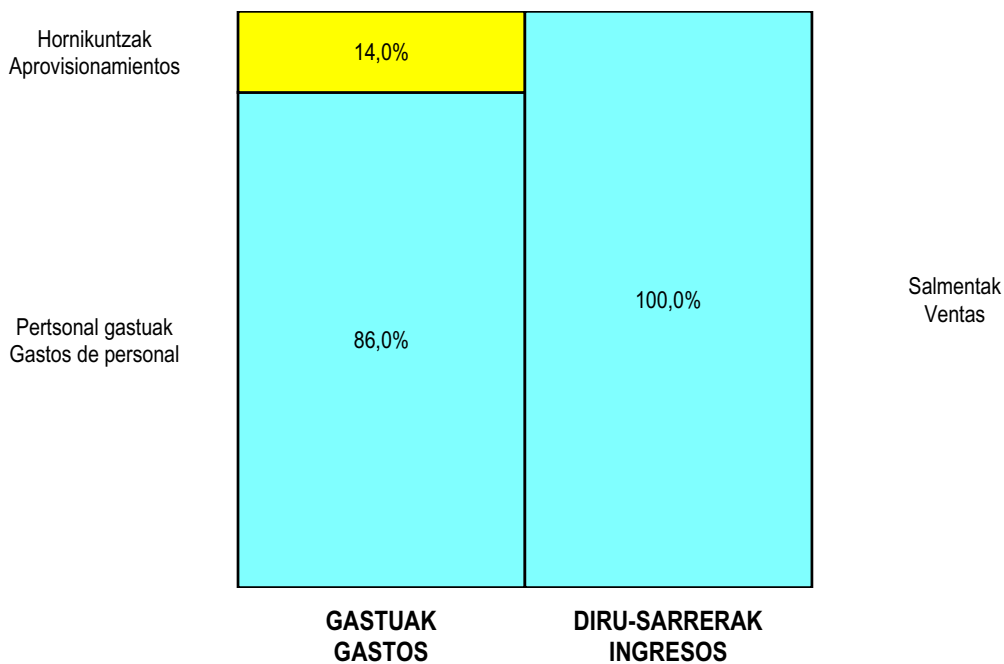
ZOR DEBE	2008	2007	HARTZEKO HABER	2008	2007
A) GASTUAK GASTOS			B) DIRU-SARRERAK INGRESOS		
2. Hornikuntzak <i>Aprovisionamientos</i>	2.671.071	1.978.953	1. Negozio-zifraren zenbateko garbia <i>Importe neto de la cifra de negocios</i>	19.809.072	16.010.859
3. Pertsonal gastuak <i>Gastos de personal</i>	16.372.002	13.308.604	4. Ustiapeneko bestelako diru-sarrerak <i>Otros ingresos de explotación</i>	34.000	33.600
4. Zuzkidurak, ibilgetuaren amortizazioetarako <i>Dotaciones para amortizaciones de inmovilizado</i>	348.560	413.777			
5. Trafiko-horniduretako aldaketa <i>Variación de las provisiones de tráfico</i>	422	828			
6. Ustiapeneko bestelako gastuak <i>Otros gastos de explotación</i>	859.320	779.574			
I. USTIAPENeko MOZKINA BENEFICIO DE EXPLOTACIÓN	----	----	I. USTIAPENeko GALERAK PÉRDIDAS DE EXPLOTACIÓN	408.303	437.277
II. EMAITZA FINANTZARIO POSITIBOAK RESULTADOS FINANCIEROS POSITIVOS	62.743	25.500	7. Bestelako interesak eta diru-sarrera asimilatuak <i>Otros intereses e ingresos asimilados</i>	62.743	25.500
III. MOZKINAK, IHARDUERA ARRUNTETAKOAK BENEFICIOS DE LAS ACTIVIDADES ORDINARIAS	----	----	II. EMAITZA FINANTZARIO NEGATIBOAK RESULTADOS FINANCIEROS NEGATIVOS	----	----
13. Gastu bereziak <i>Gastos extraordinarios</i>	3.000	2.000	III. GALERAK, IHARDUERA ARRUNTETAKOAK PÉRDIDAS DE LAS ACTIVIDADES ORDINARIAS	345.560	411.777
IV. EMAITZA BEREZI POSITIBOAK RESULTADOS EXTRAORDINARIOS POSITIVOS	345.560	411.777	11. Kap.diru-lag. ta ekit. emaitz. esleit. beste batzuk <i>Subv. cap. y otras transf. al rtdo. del ejercicio</i>	348.560	413.777
V. ZERGA AURREKO MOZKINAK BENEFICIOS ANTES DE IMPUESTOS	----	----	IV. EMAITZA BEREZI NEGATIBOAK RESULTADOS EXTRAORDINARIOS NEGATIVOS	----	----
VI. EKITALDIKO EMAITZA (MOZKINAK) RESULTADO DEL EJERCICIO (BENEFICIOS)	----	----	V. ZERGA AURREKO GALERAK PÉRDIDAS ANTES DE IMPUESTOS	----	----
			VI. EKITALDIKO EMAITZA (GALERAK) RESULTADO DEL EJERCICIO (PÉRDIDAS)	----	----

Hospital Santa Marina - Santa Marina Ospitalea

KAPITAL AURREKONTUA PRESUPUESTO DE CAPITAL




USTIAPEN AURREKONTUA PRESUPUESTO DE EXPLOTACIÓN





Bermeoko Ospitalea
Hospital Bermeo



Hospital Bermeo - Bermeoko Ospitalea

KAPITAL AURREKONTUA
PRESUPUESTO DE CAPITAL

Euro / Euros

INBERTSIOAK INVERSIONES		PARTIDA PARTIDA	KONTUA CUENTA	EPIGRAFEA EPIGRAFE
III. IBILGETUAREN EROSKETAK ADQUISICIONES DE INMOVILIZADO				318.764
2. IBILGETZE MATERIALAK INMOVILIZACIONES MATERIALES				318.764
221 Eraikinak. Construcciones.			34.134	
2210	Erabilpen klinikoa. De uso clínico.		34.134	
1	Erabilpen klinikorako. De uso clínico.	34.134		
223 Makineria eta aparatua. Maquinaria y aparatos.			40.850	
2230	Makineria, erabilpen klinikorako . Maquinaria de uso clínico.		40.850	
225 Bestelako instalazioak. Otras instalaciones.			29.800	
2250	Instalazioak hartze eta banaketarako. Instalaciones para recepción y distribución.		29.800	
226 Altzariak. Mobiliario.			19.580	
2260	Erabilpen klinikorako altzariak. Mobiliario de uso clínico.		19.580	
231 Bideango eraikinak. Construcciones en curso.			194.400	
1	Instalazioak eta azpiegiturak. Instalaciones e infraestructuras.	194.400		
.	Osasun eta Gizarte Zerbitzuen Azpiegiturarako Funtza (2007-2011). Fondo de Infraestructuras Sanitarias y Servicios Sociales (2007-2011).			
.	Aurrerako konpromisoak / Compromisos futuros 2009 : 390 M ; 2010 : 194 M ; 2011 : 184 M ; 2012 /...: 200 M			
INBERTSIOAK GUZTIRA TOTAL INVERSIONES				318.764

Euro / Euros

FINANTZIAZIOA FINANCIACIÓN		PARTIDA PARTIDA	KONTUA CUENTA	EPIGRAFEA EPIGRAFE
II. AKZIODUNEN EKARPENAK APORTACIONES DE ACCIONISTAS				318.764
1. EAEKO ARLO PUBLIKOA SECTOR PÚBLICO DE LA CAE				318.764
130 Kapital diru-laguntza ofizialak. Subvenciones oficiales de capital.			318.764	
1300	Kapital diru-laguntza ofizialak. EAEko Administrazioa. Subvenciones oficiales de capital. Administración de la CAE		318.764	
1	Inbertsioak finantzatzeko EAetik, Osasun Saitetik, jasoko direnak. A recibir de la CAE, Departamento de Sanidad, para financiar inversiones.	124.364		
2	Inbertsioak finantzatzeko EAetik, (OGZAF), jasoko direnak. A recibir de la CAE, (FISSS), para financiar inversiones.	194.400		
FINANTZIAZIOA GUZTIRA TOTAL FINANCIACIÓN				318.764

Hospital Bermeo - Bermeoko Ospitalea

USTIAPEN AURREKONTUA
PRESUPUESTO DE EXPLOTACION

Euro / Euros

GASTUAK GASTOS		PARTIDA PARTIDA	KONTUA CUENTA	EPIGRAFA EPIGRAFE
II. HORNIKUNTZAK APROVISIONAMIENTOS				1.746.616
1.	EROSKETAK COMPRAS			797.305
600	Erosketak: Farmazi-produktuak. <i>Compras de productos farmacéuticos.</i>		388.763	
601	Erosketak: kontsumorako osasun materialak. <i>Compras de material sanitario de consumo.</i>		94.713	
602	Erosketak: Tresna eta erreminta txikiak. <i>Compras de instrumental y pequeño utillaje.</i>		34.798	
603	Erosketak: Elikagaiak. <i>Compras de productos alimenticios.</i>		26.905	
604	Erosketak: Jantzi, lentzeria eta oinetakoak. <i>Compras de vestuario, lencería y calzado.</i>		20.060	
605	Erosketak: Bestelako hornikuntzak. <i>Compras de otros aprovisionamientos.</i>		232.066	
6051	Erosketak: Erregaiak. <i>Compras de Combustibles.</i>		118.838	
6052	Erosketak: Ordezka piezak. <i>Compras de Repuestos.</i>		2.377	
6053	Erosketak: Konponketa eta kontserbazioarako materialak. <i>Compras de Materiales para reparaciones y conservación.</i>		28.521	
6054	Erosketak: Garbitzeko materiala. <i>Compras de Material de limpieza y aseo.</i>		62.746	
6057	Erosketak: Inbentariagarria den material informatikoa. <i>Compras de material informático inventariable.</i>		8.081	
6058	Erosketak: Bulegorako materialak eta bestelakoak. <i>Compras de Materiales de oficina y diversos.</i>		11.503	
2.	BESTELAKO BALTZUEK EGINDAKO LANAK TRABAJOS REALIZADOS POR OTRAS EMPRESAS			949.311
606	Zerbitzu asistentzialak, profesionalak eta bestelako baltzuek eskainitakoak. <i>Servicios asistenciales prestados por profesionales y otras empresas.</i>		285	
607	Bestelako baltzu eta profesionalak egindako lanak. <i>Trabajos realizados por otras empresas o profesionales.</i>		949.026	
6070	Garbitegia. <i>Lavandería.</i>		209.154	
6071	Garbiketa. <i>Limpieza.</i>		54.417	
6072	Segurtasuna. <i>Seguridad.</i>		112.183	
6073	Zaharberritze. <i>Restauración.</i>		570.420	
6079	Bestelako lanak eta zerbitzuak. <i>Otros trabajos y servicios.</i>		2.852	
III. PERTSONAL-GASTUAK GASTOS DE PERSONAL				12.268.256
640	Soldata eta alokairuak. <i>Sueldos y salarios.</i>		9.094.238	
6400	Osasun lizentziadunak. <i>De licenciados sanitarios.</i>		778.678	
6401	Osasun teknikoak. <i>De técnicos sanitarios.</i>		1.600.382	
6402	Osasun laguntzaileak. <i>De auxiliares sanitarios.</i>		4.308.049	
6405	Zuzendaritza. <i>De dirección.</i>		246.944	

GASTUAK GASTOS		PARTIDA PARTIDA	KONTUA CUENTA	EPIGRAFEA EPIGRAFE
6406	Administrazioa. <i>De administración.</i>		363.844	
6407	Eskuzko eta lanbideak. <i>De manuales y oficios.</i>		1.590.867	
6408	Ez gaituak. <i>De no cualificados.</i>		205.474	
641	Kalteordainak. Indemnizaciones.		92.249	
6410	Langileen kalteordainak. <i>Indemnizaciones plantilla.</i>		92.249	
642	Gizarte segurantz, baltzuren kargurako. Seguridad social a cargo de la empresa.		2.900.002	
643	Ekarpenak, pentsioak osatzeko sistematarako. Aportaciones a sistemas complementarios de pensiones.		181.490	
649	Bestelako gastu sozialak. Otros gastos sociales.		277	
IV.	AMORTIZAZIOAK AMORTIZACIONES			134.514
682	Amortizazioa, ibilgetu materialarena. Amortización del inmovilizado material.		134.514	
VI.	USTIAPENENKO BESTE ZENBAIT GASTU OTROS GASTOS DE EXPLOTACIÓN			364.951
1.	KANPO ZERBITZUAK SERVICIOS EXTERIORES			351.451
621	Errentamenduak eta kanonak. Arrendamientos y cánones.		43.352	
6211	Errentamenduak, eraikuntzenak. <i>Arrendamientos de construcciones.</i>		34.225	
6213	Errentamenduak, makineria eta aparatoenak. <i>Arrendamientos de maquinaria y aparatos.</i>		95	
6216	Errentamenduak, altzarietak. <i>Arrendamientos de mobiliario.</i>		9.032	
622	Konponketak eta kontserbazioa. Reparaciones y conservación.		123.781	
6221	Eraikinak. <i>Construcciones.</i>		71.301	
6222	Instalazio teknikoak. <i>Instalaciones técnicas.</i>		951	
6223	Makineria eta aparatuak. <i>Maquinaria y aparatos.</i>		9.507	
6224	Tresna eta erreminta. <i>Instrumental y utillaje.</i>		1.141	
6225	Bestelako instalazioak. <i>Otras instalaciones.</i>		29.472	
6226	Altzariak. <i>Mobiliario.</i>		7.606	
6228	Garraio osagaiak. <i>Elementos de transporte.</i>		3.803	
623	Zerbitzuak, profesional independenteenak. Servicios de profesionales independientes.		1.901	
6231	Azterlanak eta irizpenak. <i>Estudios y dictámenes.</i>		1.901	
624	Garraioak. Transportes.		5.229	
627	Publizitatea, propaganda eta harreman publikoak. Publicidad, propaganda y relaciones públicas.		2.852	
6270	Publizitatea eta propaganda. <i>Publicidad y propaganda.</i>		2.377	
6275	Protokolo eta ordezkariak. <i>Atenciones protocolarias y representación.</i>		475	

Euro / Euros

GASTUAK GASTOS		PARTIDA PARTIDA	KONTUA CUENTA	EPIGRAFEA EPIGRAFE
628	Hornidurak. Suministros.		93.335	
6280	Energia elektrikoa. <i>Energía eléctrica.</i>		70.994	
6281	Ura. <i>Agua.</i>		21.866	
6283	Erregaia. <i>Combustibles.</i>		190	
6289	Bestelako hornidurak. <i>Otros suministros.</i>		285	
629	Bestelako zerbitzuak. Otros servicios.		81.001	
6290	Bulego-gastuak. <i>Gastos de oficina.</i>		95	
6291	Komunikazioak. <i>Comunicaciones.</i>		21.866	
6293	Bidaia-gastuak. <i>Gastos de viaje.</i>		22.817	
6294	Bilera, hitzaldi eta ikastaro gastuak. <i>Gastos de reuniones, conferencias y cursos.</i>		5.704	
6295	Argitalpenak. <i>Publicaciones.</i>		951	
6297	Gastuak, inbentariagarriak ez diren material informatikoarenak. <i>Gastos de material informático no inventariable.</i>		95	
6298	Liburu eta bestelako argitalpen gastuak. <i>Gastos de libros y otras publicaciones.</i>		10.458	
6299	Bestelako hainbat zerbitzu. <i>Otros servicios diversos.</i>		19.015	
2.	ZERGAK TRIBUTOS			13.500
GASTUAK GUZTIRA TOTAL GASTOS				14.514.337

Euro / Euros

DIRU-SARRERAK INGRESOS		PARTIDA PARTIDA	KONTUA CUENTA	EPIGRAFEA EPIGRAFE
I.	NEGOZIO-KOPURUAREN ZENBATEKO NETOA IMPORTE NETO DE LA CIFRA DE NEGOCIOS			14.326.041
2.	ZERBITZU-PRESTAZIOAK, EAEKO ARLO PUBLIKOARI <i>PRESTACIONES DE SERVICIOS AL SECTOR PÚBLICO DE LA CAE</i>			14.326.041
704	Osasun Sistema Nazionaleko entitate edo erakundeekin hitzartuak. Concertados con entidades u organismos del Sistema Nacional de Salud.		14.326.041	
7049	Bestelako zerbitzuak, ospitalizazio gabekoak. <i>Otros servicios de no hospitalización.</i>		14.326.041	
1	Bestelako zerbitzuak, ospitalizazio gabekoak. <i>Otros servicios de no hospitalización.</i>	14.326.041		
IV.	USTIAPENENKO BESTELAKO DIRU-SARRERAK OTROS INGRESOS DE EXPLOTACIÓN			2.005
752	Diru-sarrerak, errentamenduengatikoak. Ingresos por arrendamientos.		2.005	
VI.	DIRU-SARRERA FINANTZARIOAK INGRESOS FINANCIEROS			51.777
3.	BESTELAKO INTERESAK ETA DIRU-SARRERA ASIMILATUAK <i>OTROS INTERESES E INGRESOS ASIMILADOS</i>			51.777

Euro / Euros

DIRU-SARRERAK INGRESOS		PARTIDA PARTIDA	KONTUA CUENTA	EPIGRAFEA EPIGRAFE
VII.	APARTEKO MOZKINAK BENEFICIOS EXTRAORDINARIOS			134.514
2.	KAPITAL DIRU-LAGUNTZAK, EKITALDIKO EMAITZARI ESLEITUTAKOAK SUBVENCIONES DE CAPITAL TRANSFERIDAS AL RESULTADO DEL EJERCICIO			134.514
DIRU-SARRERAK GUZTIRA TOTAL INGRESOS				14.514.337

Hospital Bermeo - Bermeoko Ospitalea

AURREIKUSITAKO BALANTZEA
BALANCE PREVISIONAL

Euro / Euros

AKTIBO ACTIVO	2008	2007	PASIBO PASIVO	2008	2007
B) Ibilgetua Inmovilizado	3.038.916	2.854.666	A) Fondo propioak Fondos propios	48.041	48.041
III. Ibilgetze materialak <i>Inmovilizaciones materiales</i>	3.037.728	2.853.478	I. Kapital harpidetua <i>Capital suscrito</i>	157.828	157.828
IV. Ibilgetze finantzarioak <i>Inmovilizaciones financieras</i>	1.188	1.188	V. Aurreko ekitaldietako emaitzak <i>Resultados de ejercicios anteriores</i>	(109.787)	(109.787)
D) Aktibo zirkulatuzailea Activo circulante	1.837.328	1.837.328	C) Diru-sarrerak, hainbat ekitalditan banatzekoa Ingresos a distribuir en varios ejercicios	3.037.727	2.853.477
II. Izakinak <i>Existencias</i>	168.953	168.953	F) Hartzekodunak, epe laburrera Acreedores a corto plazo	1.790.476	1.790.476
III. Zordunak <i>Deudores</i>	417.667	417.667			
VI. Altxortegia <i>Tesorería</i>	1.250.708	1.250.708			
AKTIBOA GUZTIRA TOTAL ACTIVO	4.876.244	4.691.994	PASIBOA GUZTIRA TOTAL PASIVO	4.876.244	4.691.994

Hospital Bermeo - Bermeoko Ospitalea

AURREIKUSITAKO FINANTZAKETA TAULA
CUADRO DE FINANCIACION PREVISIONAL

Euro / Euros

APLIKAZIOAK APLICACIONES	2008	2007	JATORRIAK ORIGENES	2008	2007
1. Baliabideak, eragiketetan aplikatutakoak <i>Recursos aplicados en las operaciones</i>	----	----	1. Baliabideak, eragiketetan sortutakoak <i>Recursos procedentes de las operaciones</i>	----	----
3. Ibilgetua erosi <i>Adquisiciones de inmovilizado</i>	318.764	374.364	3. Diru-sarrerak, hainbat ekitalditan banatzeko <i>Ingresos a distribuir en varios ejercicios</i>	318.764	374.364
b) Ibilgetze materialak <i>Inmovilizaciones materiales</i>	318.764	374.364	a) Kapital diru-laguntzak <i>Subvenciones de capital</i>	318.764	374.364
APLIKAZIOAK GUZTIRA TOTAL APLICACIONES	318.764	374.364	JATORRIAK GUZTIRA TOTAL ORIGENES	318.764	374.364
APLIKAZIOEN GAINEKO JATORRIEN SOBERA EXCESO DE ORIGENES SOBRE APLICACIONES	----	----	JATORRIEN GAINEKO APLIKAZIOEN SOBERA EXCESO DE APLICACIONES SOBRE ORIGENES	----	----

KAPITAL ZIRKULATZAILEAREN ALDAKETA VARIACION DEL CAPITAL CIRCULANTE	2008	2007
3. Zordunak <i>Deudores</i>	----	----
4. Hartzekodunak <i>Acreedores</i>	----	----
7. Altxortegia <i>Tesorería</i>	----	----
KAPITAL ZIRKULATZAILEAREN ALDAKETA GUZTIRA TOTAL VARIACION DEL CAPITAL CIRCULANTE	----	----

Hospital Bermeo - Bermeoko Ospitalea

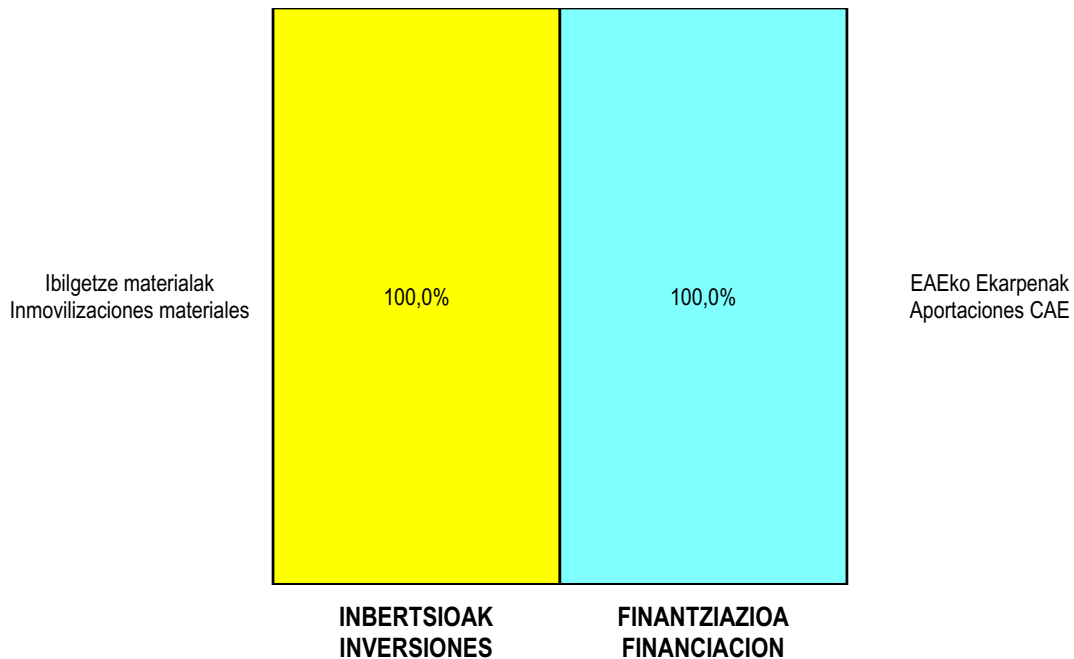
AURREIKUSITAKO GALDU-IRABAZIEN KONTUA
CUENTA DE PERDIDAS Y GANANCIAS PREVISIONAL

Euro / Euros

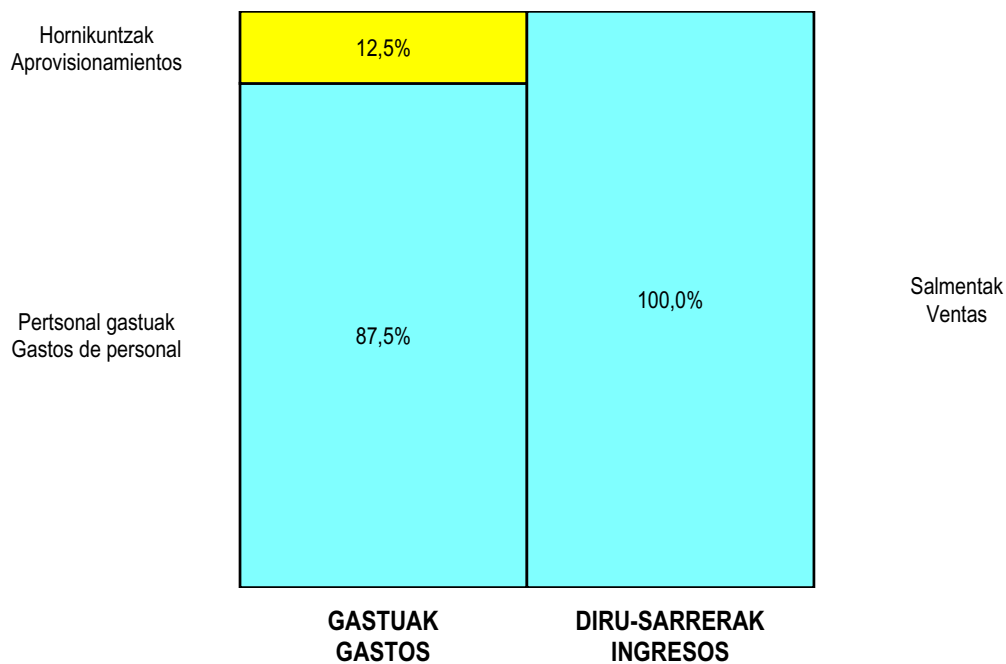
ZOR DEBE	2008	2007	HARTZEKO HABER	2008	2007
A) GASTUAK GASTOS			B) DIRU-SARRERAK INGRESOS		
2. Hornikuntzak <i>Aprovisionamientos</i>	1.746.616	1.663.390	1. Negozio-zifraren zenbateko garbia <i>Importe neto de la cifra de negocios</i>	14.326.041	12.950.168
3. Pertsonal gastuak <i>Gastos de personal</i>	12.268.256	11.036.808	4. Ustiapeneko bestelako diru-sarrerak <i>Otros ingresos de explotación</i>	2.005	1.930
4. Zuzkidurak, ibilgetuaren amortizazioetarako <i>Dotaciones para amortizaciones de inmovilizado</i>	134.514	185.537			
6. Ustiapeneko bestelako gastuak <i>Otros gastos de explotación</i>	364.951	270.900			
I. USTIAPENeko MOZKINA BENEFICIO DE EXPLOTACIÓN	----	----	I. USTIAPENeko GALERAK PÉRDIDAS DE EXPLOTACIÓN	186.291	204.537
			7. Bestelako interesak eta diru-sarrera asimilatuak <i>Otros intereses e ingresos asimilados</i>	51.777	19.000
II. EMAITZA FINANTZARIO POSITIBOAK RESULTADOS FINANCIEROS POSITIVOS	51.777	19.000	II. EMAITZA FINANTZARIO NEGATIBOAK RESULTADOS FINANCIEROS NEGATIVOS	----	----
III. MOZKINAK, IHARDUERA ARRUNTETAKOAK BENEFICIOS DE LAS ACTIVIDADES ORDINARIAS	----	----	III. GALERAK, IHARDUERA ARRUNTETAKOAK PÉRDIDAS DE LAS ACTIVIDADES ORDINARIAS	134.514	185.537
			11. Kap.diru-lag. ta ekit. emaitz. esleit. beste batzuk <i>Subv. cap. y otras transf. al rtdo. del ejercicio</i>	134.514	185.537
IV. EMAITZA BEREZI POSITIBOAK RESULTADOS EXTRAORDINARIOS POSITIVOS	134.514	185.537	IV. EMAITZA BEREZI NEGATIBOAK RESULTADOS EXTRAORDINARIOS NEGATIVOS	----	----
V. ZERGA AURREKO MOZKINAK BENEFICIOS ANTES DE IMPUESTOS	----	----	V. ZERGA AURREKO GALERAK PÉRDIDAS ANTES DE IMPUESTOS	----	----
VI. EKITALDIKO EMAITZA (MOZKINAK) RESULTADO DEL EJERCICIO (BENEFICIOS)	----	----	VI. EKITALDIKO EMAITZA (GALERAK) RESULTADO DEL EJERCICIO (PÉRDIDAS)	----	----

Hospital Bermeo - Bermeoko Ospitalea

KAPITAL AURREKONTUA PRESUPUESTO DE CAPITAL

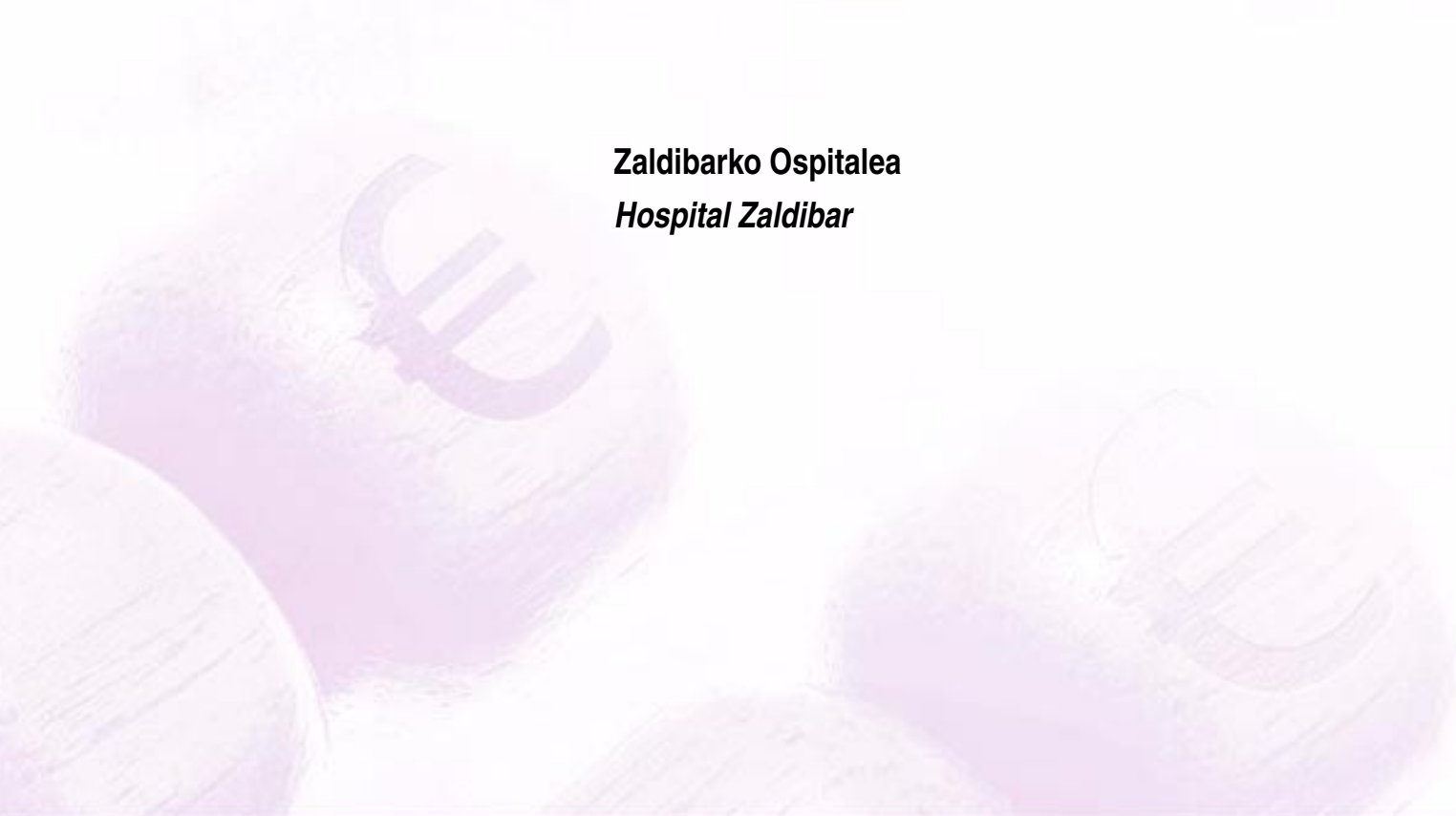


USTIAPEN AURREKONTUA PRESUPUESTO DE EXPLOTACIÓN





Zaldibarko Ospitalea
Hospital Zaldibar



Hospital Zaldibar - Zaldibarko Ospitalea

KAPITAL AURREKONTUA
PRESUPUESTO DE CAPITAL

Euro / Euros

INBERTSIOAK INVERSIONES		PARTIDA PARTIDA	KONTUA CUENTA	EPIGRAFEA EPIGRAFE
III.	IBILGETUAREN EROSKETAK ADQUISICIONES DE INMOVILIZADO			935.366
2.	IBILGETZE MATERIALAK INMOVILIZACIONES MATERIALES			935.366
221	Eraikinak. Construcciones.		40.850	
2210	Erabilpen klinikoa. De uso clínico.		40.850	
1	Erabilpen klinikorako. De uso clínico.	40.850		
223	Makineria eta aparatua. Maquinaria y aparatos.		43.660	
2230	Makineria, erabilpen klinikorako. Maquinaria de uso clínico.		43.660	
225	Bestelako instalazioak. Otras instalaciones.		41.100	
2250	Instalazioak hartze eta banaketarako. Instalaciones para recepción y distribución.		41.100	
226	Altzariak. Mobiliario.		32.156	
2260	Erabilpen klinikorako altzariak. Mobiliario de uso clínico.		32.156	
231	Bideango eraikinak. Construcciones en curso.		777.600	
1	Ospitalizazioko solairuak. Plantas Hospitalización.	583.200		
.	Lehendik agindutako gastua. Gasto comprometido en años anteriores.			
.	Osasun eta Gizarte Zerbitzuen Azpiegiturarako Funtza (2007-2011). Fondo de Infraestructuras Sanitarias y Servicios Sociales (2007-2011).			
.	Aurrerako konpromisoak / Compromisos futuros 2009 : 585 M			
2	Instalazioak eta azpiegiturak. Instalaciones e infraestructuras.	194.400		
.	Osasun eta Gizarte Zerbitzuen Azpiegiturarako Funtza (2007-2011). Fondo de Infraestructuras Sanitarias y Servicios Sociales (2007-2011).			
.	Aurrerako konpromisoak / Compromisos futuros 2009 : 195 M ; 2010 : 291 M ; 2011 : 184 M ; 2012 /...: 200 M			
INBERTSIOAK GUZTIRA TOTAL INVERSIONES				935.366

Euro / Euros

FINANTZIAZIOA FINANCIACIÓN		PARTIDA PARTIDA	KONTUA CUENTA	EPIGRAFEA EPIGRAFE
II.	AKZIODUNEN EKARPENAK APORTACIONES DE ACCIONISTAS			935.366
1.	EAEKO ARLO PUBLIKOA SECTOR PÚBLICO DE LA CAE			935.366
130	Kapital diru-laguntza ofizialak. Subvenciones oficiales de capital.		935.366	
1300	Kapital diru-laguntza ofizialak. EAEko Administrazioa. Subvenciones oficiales de capital. Administración de la CAE		935.366	

Euro / Euros

FINANTZIAZIOA FINANCIACIÓN		PARTIDA PARTIDA	KONTUA CUENTA	EPIGRAFEA EPIGRAFE
1	Inbertsioak finantzatzeko EAEtik, Osasun Saitetik, jasoko direnak. <i>A recibir de la CAE, Departamento de Sanidad, para financiar inversiones.</i>	157.766		
2	Inbertsioak finantzatzeko EAEtik, (OGZAF), jasoko direnak. <i>A recibir de la CAE, (FISSS), para financiar inversiones.</i>	777.600		
FINANTZIAZIOA GUZTIRA TOTAL FINANCIACIÓN				935.366

Hospital Zaldibar - Zaldibarko Ospitalea

USTIAPEN AURREKONTUA
PRESUPUESTO DE EXPLOTACION

Euro / Euros

GASTUAK GASTOS		PARTIDA PARTIDA	KONTUA CUENTA	EPIGRAFEA EPIGRAFE
II. HORNIKUNTZAK APROVISIONAMIENTOS				1.667.735
1. EROSKETAK COMPRAS				1.066.719
600	Erosketak: Farmazi-produktuak. Compras de productos farmacéuticos.		388.871	
601	Erosketak: kontsumorako osasun materialak. Compras de material sanitario de consumo.		61.279	
602	Erosketak: Tresna eta erreminta txikiak. Compras de instrumental y pequeño utillaje.		50.598	
603	Erosketak: Elikagaiak. Compras de productos alimenticios.		255.239	
604	Erosketak: Jantzi, lentzeria eta oinetakoak. Compras de vestuario, lencería y calzado.		17.411	
605	Erosketak: Bestelako hornikuntzak. Compras de otros aprovisionamientos.		293.321	
6051	Erosketak: Erregaiak. Compras de Combustibles.		170.246	
6052	Erosketak: Ordezka piezak. Compras de Repuestos.		1.017	
6053	Erosketak: Konponketa eta kontserbazioarako materialak. Compras de Materiales para reparaciones y conservación.		47.697	
6054	Erosketak: Garbitzeko materiala. Compras de Material de limpieza y aseo.		56.124	
6057	Erosketak: Inbentariagarria den material informatikoa. Compras de material informático inventariable.		7.047	
6058	Erosketak: Bulegorako materialak eta bestelakoak. Compras de Materiales de oficina y diversos.		11.190	
2. BESTELAKO BALTZUEK EGINDAKO LANAK TRABAJOS REALIZADOS POR OTRAS EMPRESAS				602.294
606	Zerbitzu asistentzialak, profesionalak eta bestelako baltzuek eskainitakoak. Servicios asistenciales prestados por profesionales y otras empresas.		8.512	
607	Bestelako baltzu eta profesionalak egindako lanak. Trabajos realizados por otras empresas o profesionales.		593.782	
6070	Garbitegia. Lavandería.		16.689	
6071	Garbiketa. Limpieza.		303.695	
6072	Segurtasuna. Seguridad.		271.302	
6079	Bestelako lanak eta zerbitzuak. Otros trabajos y servicios.		2.096	
3. ITZULKETAK ETA EROSKETEN GAINEKO RAPPELAK DEVOLUCIONES Y RAPPELS DE COMPRAS				(1.278)
III. PERTSONAL-GASTUAK GASTOS DE PERSONAL				11.518.622
640	Soldata eta alokairuak. Sueldos y salarios.		8.689.370	
6400	Osasun lizentziadunak. De licenciados sanitarios.		856.080	
6401	Osasun teknikoak. De técnicos sanitarios.		1.530.853	
6402	Osasun laguntzaileak. De auxiliares sanitarios.		3.840.069	
6405	Zuzendaritza. De dirección.		264.751	

Euro / Euros

GASTUAK GASTOS		PARTIDA PARTIDA	KONTUA CUENTA	EPIGRAFEA EPIGRAFE
6406	Administrazioa. <i>De administración.</i>		596.549	
6407	Eskuzko eta lanbideak. <i>De manuales y oficios.</i>		1.513.109	
6408	Ez gaituak. <i>De no cualificados.</i>		87.959	
641	Kalteordainak. Indemnizaciones.		59.140	
6410	Langileen kalteordainak. <i>Indemnizaciones plantilla.</i>		45.949	
6411	Behin-behineko kalteordainak. <i>Indemnizaciones temporales.</i>		13.191	
642	Gizarte segurantza, baltzuen kargurako. Seguridad social a cargo de la empresa.		2.640.295	
643	Ekarpenak, pentsioak osatzeko sistemetarako. Aportaciones a sistemas complementarios de pensiones.		126.575	
646	Konpentzazioa epaimahaietara joateagatik. Compensación de asistencia a tribunales.		2.748	
649	Bestelako gastu sozialak. Otros gastos sociales.		494	
IV.	AMORTIZAZIOAK AMORTIZACIONES			231.527
681	Amortizazioa, ibilgetu inmaterialarena. Amortización del inmovilizado inmaterial.		5.370	
682	Amortizazioa, ibilgetu materialarena. Amortización del inmovilizado material.		226.157	
VI.	USTIAPENEO BESTE ZENBAIT GASTU OTROS GASTOS DE EXPLOTACION			452.667
1.	KANPO ZERBITZUAK SERVICIOS EXTERIORES			445.499
621	Errentamenduak eta kanonak. Arrendamientos y cánones.		6.777	
6211	Errentamenduak, eraikuntzenak. <i>Arrendamientos de construcciones.</i>		4.360	
6213	Errentamenduak, makineria eta aparatoenak. <i>Arrendamientos de maquinaria y aparatos.</i>		2.417	
622	Konponketak eta kontserbazioa. Reparaciones y conservación.		180.537	
6221	Eraikinak. <i>Construcciones.</i>		111.719	
6222	Instalazio teknikoak. <i>Instalaciones técnicas.</i>		14.523	
6223	Makineria eta aparatuak. <i>Maquinaria y aparatos.</i>		32.718	
6224	Tresna eta erreminta. <i>Instrumental y utilaje.</i>		767	
6225	Bestelako instalazioak. <i>Otras instalaciones.</i>		17.227	
6226	Altzariak. <i>Mobiliario.</i>		1.005	
6228	Garraio osagaiak. <i>Elementos de transporte.</i>		2.578	
623	Zerbitzuak, profesional independenteenak. Servicios de profesionales independientes.		15.598	
6231	Azterlanak eta irizpenak. <i>Estudios y dictámenes.</i>		15.598	
624	Garraioak. Transportes.		360	
627	Publizitatea, propaganda eta harreman publikoak. Publicidad, propaganda y relaciones públicas.		2.028	

Euro / Euros

GASTUAK GASTOS		PARTIDA PARTIDA	KONTUA CUENTA	EPIGRAFEA EPIGRAFE
6275	Protokolo eta ordezkariaritzaren arretak. <i>Atenciones protocolarias y representación.</i>		2.028	
628	Hornidurak. Suministros.		126.709	
6280	Energia elektrikoa. <i>Energía eléctrica.</i>		115.354	
6289	Bestelako hornidurak. <i>Otros suministros.</i>		11.355	
629	Bestelako zerbitzuak. Otros servicios.		113.490	
6290	Bulego-gastuak. <i>Gastos de oficina.</i>		3.408	
6291	Komunikazioak. <i>Comunicaciones.</i>		25.362	
6293	Bidaia-gastuak. <i>Gastos de viaje.</i>		18.513	
6294	Bilera, hitzaldi eta ikastaro gastuak. <i>Gastos de reuniones, conferencias y cursos.</i>		9.145	
6295	Argitalpenak. <i>Publicaciones.</i>		6.080	
6299	Bestelako hainbat zerbitzu. <i>Otros servicios diversos.</i>		50.982	
2.	ZERGAK TRIBUTOS			7.168
IX.	APARTEKO GALERAK PÉRDIDAS EXTRAORDINARIAS			2.000
3.	APARTEKO GASTUAK GASTOS EXTRAORDINARIOS			2.000
678	Aparteko gastuak. Gastos extraordinarios.		2.000	
GASTUAK GUZTIRA TOTAL GASTOS				13.872.551

Euro / Euros

DIRU-SARRERAK INGRESOS		PARTIDA PARTIDA	KONTUA CUENTA	EPIGRAFEA EPIGRAFE
I.	NEGOZIO-KOPURUAREN ZENBATEKO NETOA IMPORTE NETO DE LA CIFRA DE NEGOCIOS			13.591.298
2.	ZERBITZU-PRESTAZIOAK, EAEKO ARLO PUBLIKOARI <i>PRESTACIONES DE SERVICIOS AL SECTOR PÚBLICO DE LA CAE</i>			13.591.298
704	Osasun Sistema Nazionaleko entitate edo erakundeekin hitzartuak. Concertados con entidades u organismos del Sistema Nacional de Salud.		13.591.298	
7040	Ospitalizazioa. <i>Hospitalización.</i>		12.606.734	
1	Ospitalizazioa. <i>Hospitalización.</i>	12.606.734		
7046	Kanpo kontsultak. <i>Consultas externas.</i>		16.910	
1	Kanpo kontsultak. <i>Consultas externas.</i>	16.910		
7049	Bestelako zerbitzuak, ospitalizazio gabekoak. <i>Otros servicios de no hospitalización.</i>		967.654	
1	Bestelako zerbitzuak, ospitalizazio gabekoak. <i>Otros servicios de no hospitalización.</i>	967.654		
VI.	DIRU-SARRERA FINANTZARIOAK INGRESOS FINANCIEROS			49.726
3.	BESTELAKO INTERESA ETAK DIRU-SARRERA ASIMILATUAK <i>OTROS INTERESES E INGRESOS ASIMILADOS</i>			49.726

Euro / Euros

DIRU-SARRERAK INGRESOS		PARTIDA PARTIDA	KONTUA CUENTA	EPIGRAFEA EPIGRAFE
VII.	APARTEKO MOZKINAK BENEFICIOS EXTRAORDINARIOS			231.527
2.	KAPITAL DIRU-LAGUNTZAK, EKITALDIKO EMAITZARI ESLEITUTAKOAK SUBVENCIONES DE CAPITAL TRANSFERIDAS AL RESULTADO DEL EJERCICIO			231.527
DIRU-SARRERAK GUZTIRA TOTAL INGRESOS				13.872.551

Hospital Zaldibar - Zaldibarko Ospitalea

AURREIKUSITAKO BALANTZEA
BALANCE PREVISIONAL

Euro / Euros

AKTIBO ACTIVO	2008	2007	PASIBO PASIVO	2008	2007
B) Ibilgetua Inmovilizado	6.019.624	5.315.785	A) Fondo propioak Fondos propios	275.333	275.333
II. Ibilgetze inmaterialak <i>Inmovilizaciones inmatrimales</i>	246.100	251.470	I. Kapital harpidetua <i>Capital suscrito</i>	98.003	98.003
III. Ibilgetze materialak <i>Inmovilizaciones materiales</i>	5.768.816	5.059.607	V. Aurreko ekitaldietako emaitzak <i>Resultados de ejercicios anteriores</i>	177.330	177.330
IV. Ibilgetze finantzarioak <i>Inmovilizaciones financieras</i>	4.708	4.708	C) Diru-sarrerak, hainbat ekitalditan banatzekoa Ingresos a distribuir en varios ejercicios	6.040.913	5.337.074
D) Aktibo zirkulatzailea Activo circulante	2.976.164	2.976.164	D) Hornidurak, arrisku eta gastuetarako Provisiones para riesgos y gastos	12.000	12.000
II. Izakinak <i>Existencias</i>	142.505	142.505	F) Hartzekodunak, epe laburrera Acreedores a corto plazo	2.667.542	2.667.542
III. Zordunak <i>Deudores</i>	1.934.661	1.934.661			
VI. Altxortegia <i>Tesorería</i>	898.998	898.998			
AKTIBOA GUZTIRA TOTAL ACTIVO	8.995.788	8.291.949	PASIBOA GUZTIRA TOTAL PASIVO	8.995.788	8.291.949

Hospital Zaldibar - Zaldibarko Ospitalea

AURREIKUSITAKO FINANTZAKETA TAULA
CUADRO DE FINANCIACION PREVISIONAL

Euro / Euros

APLIKAZIOAK APLICACIONES			2008	2007	JATORRIAK ORÍGENES			2008	2007
1. Ballabideak, eragiketetan aplikatutakoak <i>Recursos aplicados en las operaciones</i>			----	----	1. Ballabideak, eragiketetan sortutakoak <i>Recursos procedentes de las operaciones</i>			----	----
3. Ibilgetua erosi <i>Adquisiciones de inmovilizado</i>			935.366	747.766	3. Diru-sarrerak, hairbat ekitalditan banatzeko <i>Ingresos a distribuir en varios ejercicios</i>			935.366	747.766
b) Ibilgetze materialak <i>Inmovilizaciones materiales</i>			935.366	747.766	a) Kapital diru-laguntzak <i>Subvenciones de capital</i>			935.366	747.766
APLIKAZIOAK GUZTIRA TOTAL APLICACIONES			935.366	747.766	JATORRIAK GUZTIRA TOTAL ORÍGENES			935.366	747.766
APLIKAZIOEN GAINEKO JATORRIEN SOBERA EXCESO DE ORÍGENES SOBRE APLICACIONES			----	----	JATORRIEN GAINEKO APLIKAZIOEN SOBERA EXCESO DE APLICACIONES SOBRE ORÍGENES			----	----

KAPITAL ZIRKULATZAILEAREN ALDAKETA VARIACIÓN DEL CAPITAL CIRCULANTE			2008	2007
3. Zordunak <i>Deudores</i>			----	----
4. Hartzekodunak <i>Acreedores</i>			----	----
7. Altxortegia <i>Tesorería</i>			----	----
KAPITAL ZIRKULATZAILEAREN ALDAKETA GUZTIRA TOTAL VARIACION DEL CAPITAL CIRCULANTE			----	----

Hospital Zaldibar - Zaldibarko Ospitalea

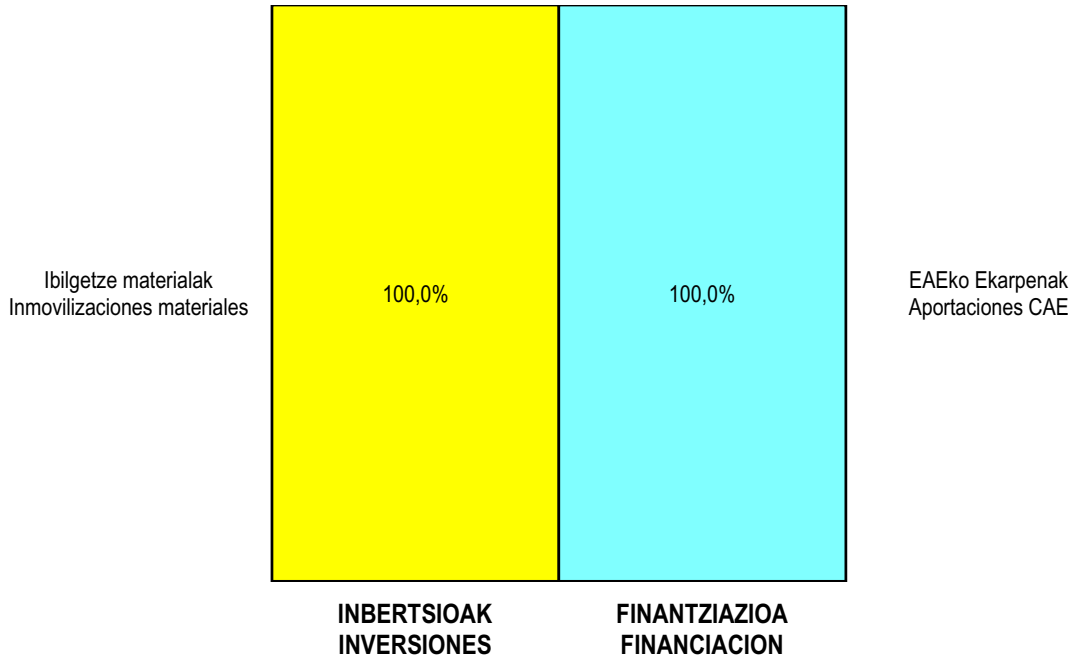
AURREIKUSITAKO GALDU-IRABAZIEN KONTUA
CUENTA DE PERDIDAS Y GANANCIAS PREVISIONAL

Euro / Euros

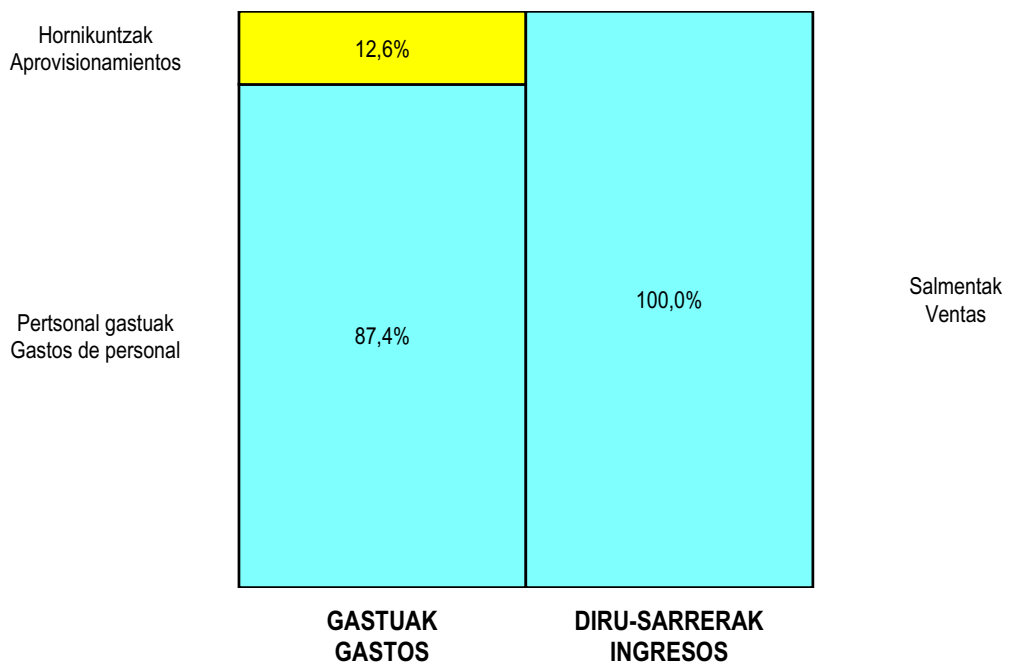
ZOR DEBE	2008	2007	HARTZEKO HABER	2008	2007
A) GASTUAK GASTOS			B) DIRU-SARRERAK INGRESOS		
2. Hornikuntzak <i>Aprovisionamientos</i>	1.667.735	1.575.738	1. Negozio-zifraren zenbateko garbia <i>Importe neto de la cifra de negocios</i>	13.591.298	12.546.977
3. Pertsonal gastuak <i>Gastos de personal</i>	11.518.622	10.605.740			
4. Zuzkidurak, ibilgetuaren amortizazioetarako <i>Dotaciones para amortizaciones de inmovilizado</i>	231.527	254.275			
6. Ustiapeneko bestelako gastuak <i>Otros gastos de explotación</i>	452.667	387.330			
I. USTIAPENeko MOZKINA BENEFICIO DE EXPLOTACIÓN	----	----	I. USTIAPENeko GALERAK PÉRDIDAS DE EXPLOTACIÓN	279.253	276.106
II. EMAITZA FINANTZARIO POSITIBOAK RESULTADOS FINANCIEROS POSITIVOS	49.726	21.831	7. Bestelako interesak eta diru-sarrera asimilatutak <i>Otros intereses e ingresos asimilados</i>	49.726	21.831
III. MOZKINAK, IHARDUERA ARRUNTETAKOAK BENEFICIOS DE LAS ACTIVIDADES ORDINARIAS	----	----	II. EMAITZA FINANTZARIO NEGATIBOAK RESULTADOS FINANCIEROS NEGATIVOS	----	----
13. Gastu bereziak <i>Gastos extraordinarios</i>	2.000	----	III. GALERAK, IHARDUERA ARRUNTETAKOAK PÉRDIDAS DE LAS ACTIVIDADES ORDINARIAS	229.527	254.275
IV. EMAITZA BEREZI POSITIBOAK RESULTADOS EXTRAORDINARIOS POSITIVOS	229.527	254.275	11. Kap.diru-lag. ta ekit. emaitz. esleit. beste batzuk <i>Subv. cap. y otras transf. al rtdo. del ejercicio</i>	231.527	254.275
V. ZERGA AURREKO MOZKINAK BENEFICIOS ANTES DE IMPUESTOS	----	----	IV. EMAITZA BEREZI NEGATIBOAK RESULTADOS EXTRAORDINARIOS NEGATIVOS	----	----
VI. EKITALDIKO EMAITZA (MOZKINAK) RESULTADO DEL EJERCICIO (BENEFICIOS)	----	----	V. ZERGA AURREKO GALERAK PÉRDIDAS ANTES DE IMPUESTOS	----	----
			VI. EKITALDIKO EMAITZA (GALERAK) RESULTADO DEL EJERCICIO (PÉRDIDAS)	----	----

Hospital Zaldibar - Zaldibarko Ospitalea

**KAPITAL AURREKONTUA
PRESUPUESTO DE CAPITAL**




**USTIAPEN AURREKONTUA
PRESUPUESTO DE EXPLOTACIÓN**





Zamudioko Ospitalea
Hospital Zamudio



Hospital Zamudio - Zamudioko Ospitalea

KAPITAL AURREKONTUA
PRESUPUESTO DE CAPITAL

Euro / Euros

INBERTSIOAK INVERSIONES		PARTIDA PARTIDA	KONTUA CUENTA	EPIGRAFEA EPIGRAFE
III.	IBILGETUAREN EROSKETAK ADQUISICIONES DE INMOVILIZADO			792.866
2.	IBILGETZE MATERIALAK INMOVILIZACIONES MATERIALES			792.866
223	Makineria eta aparatuak. Maquinaria y aparatos.		40.405	
2230	Makineria, erabilpen klinikorako . Maquinaria de uso clínico.		40.405	
225	Bestelako instalazioak. Otras instalaciones.		40.000	
2250	Instalazioak hartze eta banaketarako. Instalaciones para recepción y distribución.		40.000	
226	Altzariak. Mobiliario.		32.061	
2260	Erabilpen klinikorako altzariak. Mobiliario de uso clínico.		32.061	
231	Bideango eraikinak. Construcciones en curso.		680.400	
1	Ospitalizazioko solairuak. Plantas Hospitalización.	583.200		
.	Osasun eta Gizarte Zerbitzuen Azpiegituretarako Funtza (2007-2011). Fondo de Infraestructuras Sanitarias y Servicios Sociales (2007-2011).			
.	Aurrerako konpromisoak / Compromisos futuros 2009 : 1.464 M			
2	Instalazioak eta azpiegiturak. Instalaciones e infraestructuras.	97.200		
.	Osasun eta Gizarte Zerbitzuen Azpiegituretarako Funtza (2007-2011). Fondo de Infraestructuras Sanitarias y Servicios Sociales (2007-2011).			
.	Aurrerako konpromisoak / Compromisos futuros 2009 : 97 M ; 2010 : 194 M ; 2011 : 184 M ; 2012 /...: 200 M			
INBERTSIOAK GUZTIRA TOTAL INVERSIONES				792.866

Euro / Euros

FINANTZIAZIOA FINANCIACIÓN		PARTIDA PARTIDA	KONTUA CUENTA	EPIGRAFEA EPIGRAFE
II.	AKZIODUNEN EKARPENAK APORTACIONES DE ACCIONISTAS			792.866
1.	EAEKO ARLO PUBLIKOA SECTOR PÚBLICO DE LA CAE			792.866
130	Kapital diru-laguntza ofizialak. Subvenciones oficiales de capital.		792.866	
1300	Kapital diru-laguntza ofizialak. EAEko Administrazioa. Subvenciones oficiales de capital. Administración de la CAE		792.866	
1	Inbertsioak finantzatzeko EAetik, Osasun Saitetik, jasoko direnak. A recibir de la CAE, Departamento de Sanidad, para financiar inversiones.	112.466		
2	Inbertsioak finantzatzeko EAetik, (OGZAF), jasoko direnak. A recibir de la CAE, (FISSS), para financiar inversiones.	680.400		
FINANTZIAZIOA GUZTIRA TOTAL FINANCIACIÓN				792.866

Hospital Zamudio - Zamudioko Ospitalea

USTIAPEN AURREKONTUA
PRESUPUESTO DE EXPLOTACION

Euro / Euros

GASTUAK GASTOS		PARTIDA PARTIDA	KONTUA CUENTA	EPIGRAFEA EPIGRAFE
II. HORNIKUNTZAK APROVISIONAMIENTOS				1.852.115
1.	EROSKETAK COMPRAS			796.190
600	Erosketak: Farmazi-produktuak. <i>Compras de productos farmacéuticos.</i>		403.282	
601	Erosketak: kontsumorako osasun materialak. <i>Compras de material sanitario de consumo.</i>		85.920	
602	Erosketak: Tresna eta erreminta txikiak. <i>Compras de instrumental y pequeño utillaje.</i>		49.485	
604	Erosketak: Jantzi, lenteria eta oinetakoak. <i>Compras de vestuario, lencería y calzado.</i>		17.438	
605	Erosketak: Bestelako hornikuntzak. <i>Compras de otros aprovisionamientos.</i>		240.065	
6051	Erosketak: Erregaiak. <i>Compras de Combustibles.</i>		111.342	
6052	Erosketak: Ordezka piezak. <i>Compras de Repuestos.</i>		410	
6053	Erosketak: Konponketa eta kontserbazioarako materialak. <i>Compras de Materiales para reparaciones y conservación.</i>		23.024	
6054	Erosketak: Garbitzeko materiala. <i>Compras de Material de limpieza y aseo.</i>		53.106	
6055	Erosketak: Irakaskuntza eta ikerketarako materialak. <i>Compras de materiales para docencia e investigación.</i>		16.725	
6057	Erosketak: Inbentariagarria den material informatikoa. <i>Compras de material informático inventariable.</i>		8.784	
6058	Erosketak: Bulegorako materialak eta bestelakoak. <i>Compras de Materiales de oficina y diversos.</i>		26.674	
2.	BESTELAKO BALTZUEK EGINDAKO LANAK TRABAJOS REALIZADOS POR OTRAS EMPRESAS			1.055.925
606	Zerbitzu asistentzialak, profesionalak eta bestelako baltzuek eskainitakoak. <i>Servicios asistenciales prestados por profesionales y otras empresas.</i>		16.968	
607	Bestelako baltzu eta profesionalak egindako lanak. <i>Trabajos realizados por otras empresas o profesionales.</i>		1.038.957	
6070	Garbitegia. <i>Lavandería.</i>		69.336	
6071	Garbiketa. <i>Limpieza.</i>		78.705	
6072	Segurtasuna. <i>Seguridad.</i>		215.296	
6073	Zaharberritze. <i>Restauración.</i>		667.884	
6079	Bestelako lanak eta zerbitzuak. <i>Otros trabajos y servicios.</i>		7.736	
III. PERTSONAL-GASTUAK GASTOS DE PERSONAL				14.787.021
640	Soldata eta alokairuak. <i>Sueldos y salarios.</i>		11.238.100	
6400	Osasun lizentziadunak. <i>De licenciados sanitarios.</i>		2.392.144	
6401	Osasun teknikoak. <i>De técnicos sanitarios.</i>		2.140.033	
6402	Osasun laguntzaileak. <i>De auxiliares sanitarios.</i>		4.578.578	
6405	Zuzendaritza. <i>De dirección.</i>		274.755	

GASTUAK GASTOS		PARTIDA PARTIDA	KONTUA CUENTA	EPIGRAFEA EPIGRAFE
6406	Administrazioa. <i>De administración.</i>		620.446	
6407	Eskuzko eta lanbideak. <i>De manuales y oficios.</i>		1.121.816	
6408	Ez gaituak. <i>De no cualificados.</i>		110.328	
642	Gizarte segurantzaren baltzuen kargurako. <i>Seguridad social a cargo de la empresa.</i>		3.548.559	
649	Bestelako gastu sozialak. <i>Otros gastos sociales.</i>		362	
IV.	AMORTIZAZIOAK AMORTIZACIONES			314.800
681	Amortizazioa, ibilgetu inmaterialarena. <i>Amortización del inmovilizado inmaterial.</i>		5.138	
682	Amortizazioa, ibilgetu materialarena. <i>Amortización del inmovilizado material.</i>		309.662	
VI.	USTIAPENEN BESTE ZENBAIT GASTU OTROS GASTOS DE EXPLOTACIÓN			761.783
1.	KANPO ZERBITZUAK <i>SERVICIOS EXTERIORES</i>			761.783
621	Errentamenduak eta kanonak. <i>Arrendamientos y cánones.</i>		45.353	
6211	Errentamenduak, eraikuntzenak. <i>Arrendamientos de construcciones.</i>		6.856	
6213	Errentamenduak, makineria eta aparatuenak. <i>Arrendamientos de maquinaria y aparatos.</i>		3.824	
6214	Errentamenduak, tresna eta erremintak. <i>Arrendamientos de instrumental y utillaje.</i>		12.497	
6215	Errentamenduak, bestelako instalazioenak. <i>Arrendamientos de otras instalaciones.</i>		2.814	
6216	Errentamenduak, altzarienak. <i>Arrendamientos de mobiliario.</i>		7.325	
6218	Errentamenduak, garraio-osagaienak. <i>Arrendamientos de elementos de transporte.</i>		12.037	
622	Konponketak eta kontserbazioa. <i>Reparaciones y conservación.</i>		243.355	
6221	Eraikinak. <i>Construcciones.</i>		169.263	
6222	Instalazio teknikoak. <i>Instalaciones técnicas.</i>		3.886	
6223	Makineria eta aparatuenak. <i>Maquinaria y aparatos.</i>		13.374	
6224	Tresna eta erreminta. <i>Instrumental y utillaje.</i>		1.091	
6225	Bestelako instalazioak. <i>Otras instalaciones.</i>		38.692	
6226	Altzariak. <i>Mobiliario.</i>		14.255	
6228	Garraio osagaiak. <i>Elementos de transporte.</i>		150	
6229	Bestelako ibilgetua. <i>Otro inmovilizado.</i>		2.644	
623	Zerbitzuak, profesional independenteenak. <i>Servicios de profesionales independientes.</i>		9.985	
6230	Zerbitzuak, profesional independenteenak. <i>Servicios de profesionales independientes.</i>		478	
6231	Azterlanak eta irizpenak. <i>Estudios y dictámenes.</i>		9.507	
624	Garraioak. <i>Transportes.</i>		105.332	

Euro / Euros

GASTUAK GASTOS		PARTIDA PARTIDA	KONTUA CUENTA	EPIGRAFEA EPIGRAFE
627	Publizitatea, propaganda eta harreman publikoak. Publicidad, propaganda y relaciones públicas.		2.118	
6270	Publizitatea eta propaganda. Publicidad y propaganda.		1.625	
6275	Protokolo eta ordezkariak. Atenciones protocolarias y representación.		493	
628	Hornidurak. Suministros.		161.983	
6280	Energia elektrikoa. Energía eléctrica.		111.027	
6281	Ura. Agua.		40.906	
6282	Gasa. Gas.		1.315	
6283	Erregaia. Combustibles.		3.205	
6289	Bestelako hornidurak. Otros suministros.		5.530	
629	Bestelako zerbitzuak. Otros servicios.		193.657	
6290	Bulego-gastuak. Gastos de oficina.		913	
6291	Komunikazioak. Comunicaciones.		15.648	
6292	Pertsonalaren hautaketa eta sarrera gastuak. Gastos de selección e incorporación de personal.		31.017	
6293	Bidaia-gastuak. Gastos de viaje.		28.935	
6295	Argitalpenak. Publicaciones.		7.100	
6298	Liburu eta bestelako argitalpen gastuak. Gastos de libros y otras publicaciones.		33.988	
6299	Bestelako hainbat zerbitzu. Otros servicios diversos.		76.056	
GASTUAK GUZTIRA TOTAL GASTOS				17.715.719

Euro / Euros

DIRU-SARRERAK INGRESOS		PARTIDA PARTIDA	KONTUA CUENTA	EPIGRAFEA EPIGRAFE
I.	NEGOZIO-KOPURUAREN ZENBATEKO NETOA IMPORTE NETO DE LA CIFRA DE NEGOCIOS			17.353.323
2.	ZERBITZU-PRESTAZIOAK, EAEKO ARLO PUBLIKOARI PRESTACIONES DE SERVICIOS AL SECTOR PÚBLICO DE LA CAE			17.330.195
704	Osasun Sistema Nazionaleko entitate edo erakundeekin hitzartuak. Concertados con entidades u organismos del Sistema Nacional de Salud.		17.330.195	
7040	Ospitalizazioa. Hospitalización.		17.330.195	
1	Ospitalizazioa. Hospitalización.	17.330.195		
3.	ZERBITZU-PRESTAZIOAK, BESTELAKO ERAKUNDEI PRESTACIONES DE SERVICIOS A OTRAS ENTIDADES			23.128
701	Aseguru erakunde pribatuekin hitzartuak. Concertados con entidades aseguradoras privadas.		23.128	
7010	Ospitalizazioa. Hospitalización.		23.128	
VI.	DIRU-SARRERA FINANTZARIOAK INGRESOS FINANCIEROS			47.596

Euro / Euros

DIRU-SARRERAK INGRESOS		PARTIDA PARTIDA	KONTUA CUENTA	EPIGRAFEA EPIGRAFE
3.	BESTELAKO INTERESAK ETA DIRU-SARRERA ASIMILATUAK <i>OTROS INTERESES E INGRESOS ASIMILADOS</i>			47.596
VII.	APARTEKO MOZKINAK BENEFICIOS EXTRAORDINARIOS			314.800
2.	KAPITAL DIRU-LAGUNTZAK, EKITALDIKO EMAITZARI ESLEITUTAKOAK <i>SUBVENCIONES DE CAPITAL TRANSFERIDAS AL RESULTADO DEL EJERCICIO</i>			314.800
DIRU-SARRERAK GUZTIRA TOTAL INGRESOS				17.715.719

Hospital Zamudio - Zamudioko Ospitalea

AURREIKUSITAKO BALANTZEA
BALANCE PREVISIONAL

Euro / Euros

AKTIBO ACTIVO	2008	2007	PASIBO PASIVO	2008	2007
B) Ibilgetua Inmovilizado	8.842.314	8.364.248	A) Fondo propioak Fondos propios	(63.286)	(63.286)
II. Ibilgetze inmaterialak <i>Inmovilizaciones inmatrimales</i>	20.499	25.637	I. Kapital harpidetua <i>Capital suscrito</i>	70.845	70.845
III. Ibilgetze materialak <i>Inmovilizaciones materiales</i>	8.814.077	8.330.873	V. Aurreko ekitaldietako emaitzak <i>Resultados de ejercicios anteriores</i>	(134.131)	(134.131)
IV. Ibilgetze finantzarioak <i>Inmovilizaciones financieras</i>	7.738	7.738	C) Diru-sarrerak, hainbat ekitalditan banatzekoa Ingresos a distribuir en varios ejercicios	8.834.579	8.356.513
D) Aktibo zirkulatuzailea Activo circulante	2.346.051	2.346.051	D) Hornidurak, arrisku eta gastuetarako Provisiones para riesgos y gastos	226	226
II. Izakinak <i>Existencias</i>	169.874	169.874	F) Hartzekodunak, epe laburrera Acreedores a corto plazo	2.416.846	2.416.846
III. Zordunak <i>Deudores</i>	1.399.261	1.399.261			
VI. Altxortegia <i>Tesorería</i>	776.916	776.916			
AKTIBO GUZTIRA TOTAL ACTIVO	11.188.365	10.710.299	PASIBO GUZTIRA TOTAL PASIVO	11.188.365	10.710.299

Hospital Zamudio - Zamudioko Ospitalea

AURREIKUSITAKO FINANTZAKETA TAULA
CUADRO DE FINANCIACION PREVISIONAL

Euro / Euros

APLIKAZIOAK APLICACIONES	2008	2007	JATORRIAK ORIGENES	2008	2007
1. Baliabideak, eragiketetan aplikatutakoak <i>Recursos aplicados en las operaciones</i>	----	----	1. Baliabideak, eragiketetan sortutakoak <i>Recursos procedentes de las operaciones</i>	----	----
3. Ibilgetua erosi <i>Adquisiciones de inmovilizado</i>	792.866	982.466	3. Diru-sarrerak, hainbat ekitalditan banatzeko <i>Ingresos a distribuir en varios ejercicios</i>	792.866	982.466
b) Ibilgetze materialak <i>Inmovilizaciones materiales</i>	792.866	982.466	a) Kapital diru-laguntzak <i>Subvenciones de capital</i>	792.866	982.466
APLIKAZIOAK GUZTIRA TOTAL APLICACIONES	792.866	982.466	JATORRIAK GUZTIRA TOTAL ORIGENES	792.866	982.466
APLIKAZIOEN GAINEN JATORRIEN SOBERA EXCESO DE ORIGENES SOBRE APLICACIONES	----	----	JATORRIEN GAINEN APLIKAZIOEN SOBERA EXCESO DE APLICACIONES SOBRE ORIGENES	----	----

KAPITAL ZIRKULATZAILEAREN ALDAKETA VARIACION DEL CAPITAL CIRCULANTE	2008	2007
3. Zordunak <i>Deudores</i>	----	----
4. Hartzekodunak <i>Acreedores</i>	----	----
7. Altxortegia <i>Tesorería</i>	----	----
KAPITAL ZIRKULATZAILEAREN ALDAKETA GUZTIRA TOTAL VARIACION DEL CAPITAL CIRCULANTE	----	----

Hospital Zamudio - Zamudioko Ospitalea

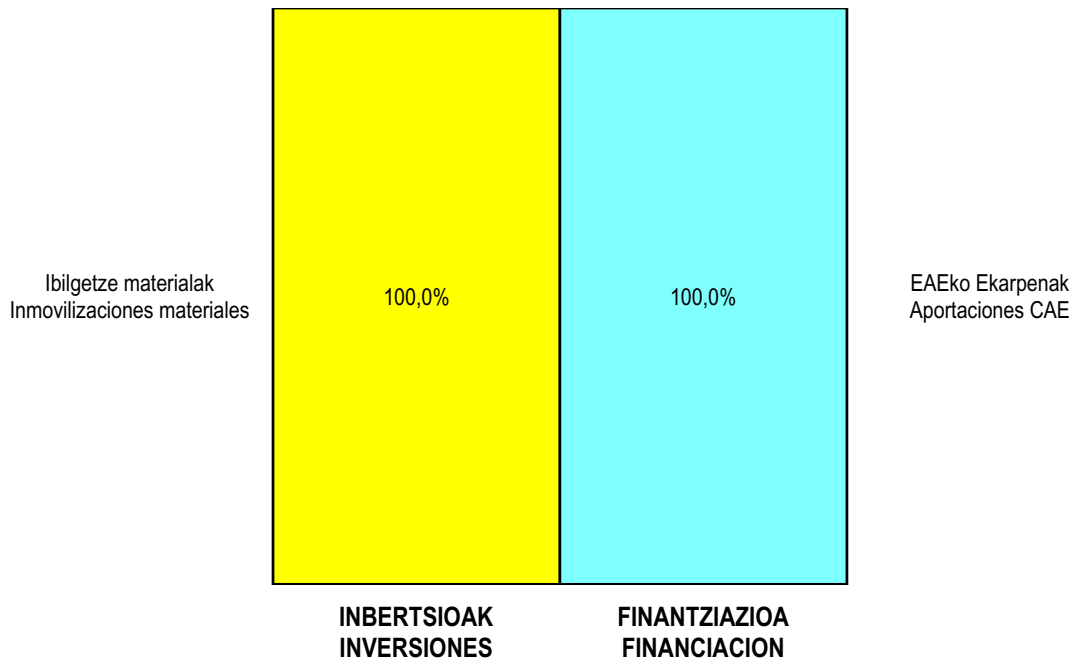
AURREIKUSITAKO GALDU-IRABAZIEN KONTUA
CUENTA DE PERDIDAS Y GANANCIAS PREVISIONAL

Euro / Euros

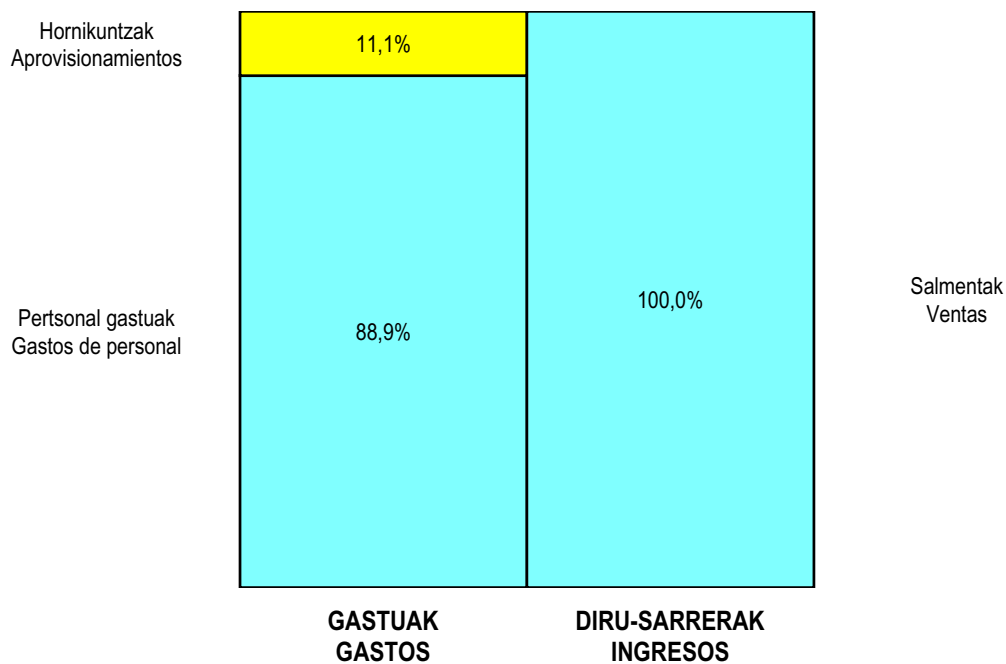
ZOR DEBE	2008	2007	HARTZEKO HABER	2008	2007
A) GASTUAK GASTOS			B) DIRU-SARRERAK INGRESOS		
2. Hornikuntzak <i>Aprovisionamientos</i>	1.852.115	1.740.680	1. Negozio-zifraren zenbateko garbia <i>Importe neto de la cifra de negocios</i>	17.353.323	15.389.414
3. Pertsonal gastuak <i>Gastos de personal</i>	14.787.021	13.348.723	4. Ustiapeneko bestelako diru-sarrerak <i>Otros ingresos de explotación</i>	----	395.025
4. Zuzkidurak, ibilgetuaren amortizazioetarako <i>Dotaciones para amortizaciones de inmovilizado</i>	314.800	383.192			
6. Ustiapeneko bestelako gastuak <i>Otros gastos de explotación</i>	761.783	722.036			
I. USTIAPENeko MOZKINA BENEFICIO DE EXPLOTACIÓN	----	----	I. USTIAPENeko GALERAK PÉRDIDAS DE EXPLOTACIÓN	362.396	410.192
			7. Bestelako interesak eta diru-sarrera asimilatuak <i>Otros intereses e ingresos asimilados</i>	47.596	27.000
II. EMAITZA FINANTZARIO POSITIBOAK RESULTADOS FINANCIEROS POSITIVOS	47.596	27.000	II. EMAITZA FINANTZARIO NEGATIBOAK RESULTADOS FINANCIEROS NEGATIVOS	----	----
III. MOZKINAK, IHARDUERA ARRUNTETAKOAK BENEFICIOS DE LAS ACTIVIDADES ORDINARIAS	----	----	III. GALERAK, IHARDUERA ARRUNTETAKOAK PÉRDIDAS DE LAS ACTIVIDADES ORDINARIAS	314.800	383.192
			11. Kap.diru-lag. ta ekit. emaitz. esleit. beste batzuk <i>Subv. cap. y otras transf. al rtdo. del ejercicio</i>	314.800	383.192
IV. EMAITZA BEREZI POSITIBOAK RESULTADOS EXTRAORDINARIOS POSITIVOS	314.800	383.192	IV. EMAITZA BEREZI NEGATIBOAK RESULTADOS EXTRAORDINARIOS NEGATIVOS	----	----
V. ZERGA AURREKO MOZKINAK BENEFICIOS ANTES DE IMPUESTOS	----	----	V. ZERGA AURREKO GALERAK PÉRDIDAS ANTES DE IMPUESTOS	----	----
VI. EKITALDIKO EMAITZA (MOZKINAK) RESULTADO DEL EJERCICIO (BENEFICIOS)	----	----	VI. EKITALDIKO EMAITZA (GALERAK) RESULTADO DEL EJERCICIO (PÉRDIDAS)	----	----

Hospital Zamudio - Zamudioko Ospitalea

KAPITAL AURREKONTUA PRESUPUESTO DE CAPITAL

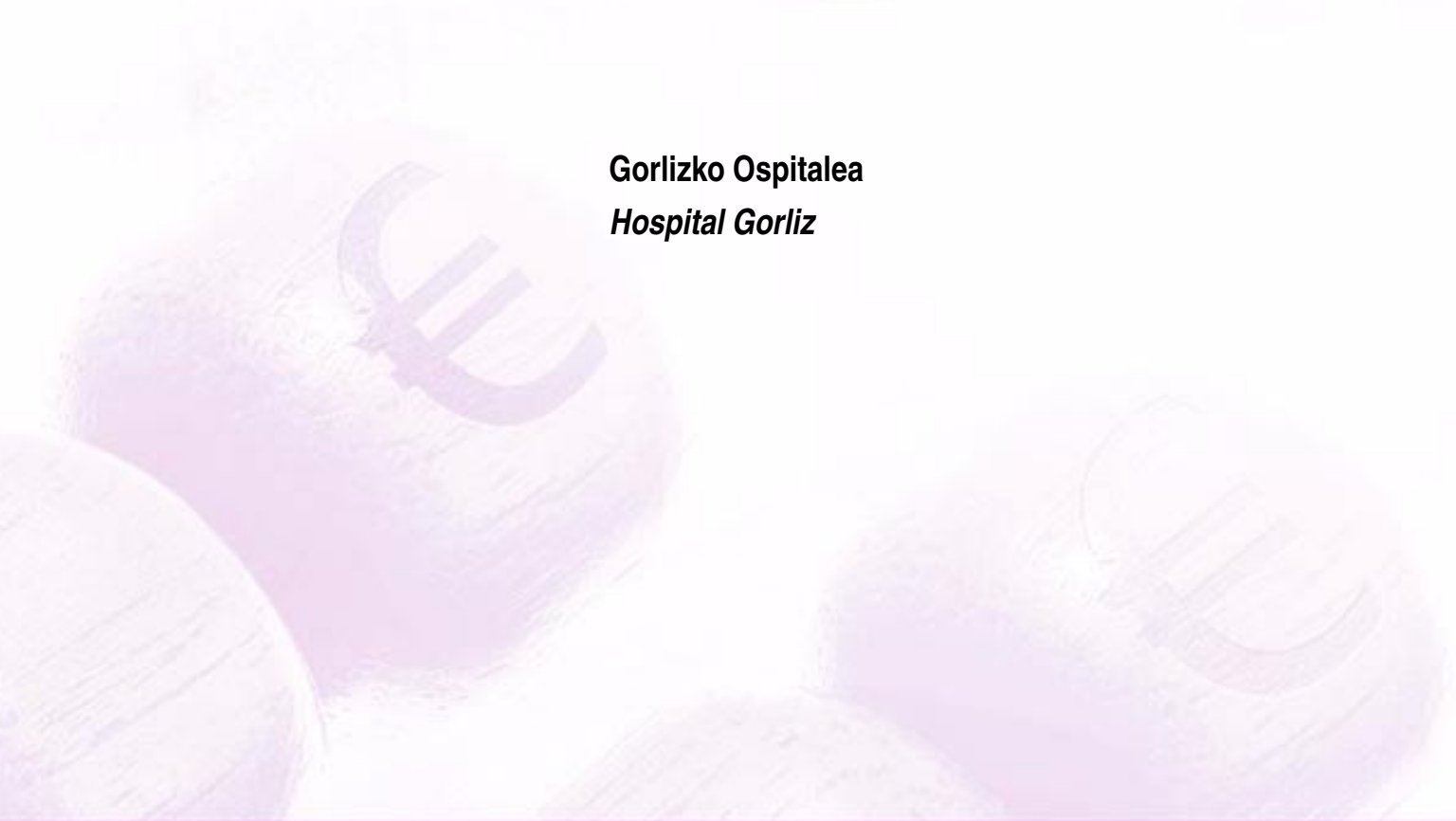


USTIAPEN AURREKONTUA PRESUPUESTO DE EXPLOTACIÓN





Gorlizko Ospitalea
Hospital Gorliz



Hospital Gorliz - Gorlizko Ospitalea

KAPITAL AURREKONTUA
PRESUPUESTO DE CAPITAL

Euro / Euros

INBERTSIOAK INVERSIONES		PARTIDA PARTIDA	KONTUA CUENTA	EPIGRAFEA EPIGRAFE
III.	IBILGETUAREN EROSKETAK ADQUISICIONES DE INMOVILIZADO			1.656.213
2.	IBILGETZE MATERIALAK INMOVILIZACIONES MATERIALES			1.656.213
221	Eraikinak. Construcciones.		800.000	
2210	Erabilpen klinikoa. <i>De uso clínico.</i>		800.000	
1	Instalazioak eta azpiegiturak. <i>Instalaciones e infraestructuras.</i>	800.000		
223	Makineria eta aparatua. Maquinaria y aparatos.		90.210	
2230	Makineria, erabilpen klinikorako . <i>Maquinaria de uso clínico.</i>		90.210	
1	Makineria, erabilpen klinikorako. <i>Maquinaria de uso clínico.</i>	40.210		
2	Ekipamendua birjartzea. <i>Equipamiento reposición.</i>	50.000		
.	Osasun eta Gizarte Zerbitzuen Azpiegiturarako Funtsa (2007-2011). <i>Fondo de Infraestructuras Sanitarias y Servicios Sociales (2007-2011).</i>			
224	Tresna eta erreminta. Instrumental y utillaje.		2.128	
2240	Tresna eta erreminta erabilpen klinikorako. <i>Instrumental y utillaje de uso clínico.</i>		2.128	
225	Bestelako instalazioak. Otras instalaciones.		34.622	
2250	Instalazioak hartze eta banaketarako. <i>Instalaciones para recepción y distribución.</i>		34.622	
226	Altzariak. Mobiliario.		49.253	
2260	Erabilpen klinikorako altzariak. <i>Mobiliario de uso clínico.</i>		49.253	
231	Bideango eraikinak. Construcciones en curso.		680.000	
1	Ospitalizazioko solairuak. <i>Plantas hospitalización.</i>	180.000		
.	Osasun eta Gizarte Zerbitzuen Azpiegiturarako Funtsa (2007-2011). <i>Fondo de Infraestructuras Sanitarias y Servicios Sociales (2007-2011).</i>			
.	Aurrerako konpromisoak / Compromisos futuros 2009 : 385 M ; 2010 : 582 M ; 2011 : 552 M			
2	Instalazioak eta azpiegiturak. <i>Instalaciones e infraestructuras.</i>	500.000		
.	Osasun eta Gizarte Zerbitzuen Azpiegiturarako Funtsa (2007-2011). <i>Fondo de Infraestructuras Sanitarias y Servicios Sociales (2007-2011).</i>			
.	Aurrerako konpromisoak / Compromisos futuros 2009 : 400 M			
INBERTSIOAK GUZTIRA TOTAL INVERSIONES				1.656.213

Euro / Euros

FINANTZIAZIOA FINANCIACIÓN		PARTIDA PARTIDA	KONTUA CUENTA	EPIGRAFEA EPIGRAFE
II. AKZIODUNEN EKARPENAK APORTACIONES DE ACCIONISTAS				1.656.213
1. EAEKO ARLO PUBLIKOA SECTOR PÚBLICO DE LA CAE				1.656.213
130 Kapital diru-laguntza ofizialak. Subvenciones oficiales de capital.			1.656.213	
1300	Kapital diru-laguntza ofizialak. EAEko Administrazioa. Subvenciones oficiales de capital. Administración de la CAE		1.656.213	
1	Inbertsioak finantzatzeko EAetik, Osasun Saitetik, jasoko direnak. A recibir de la CAE, Departamento de Sanidad, para financiar inversiones.	126.213		
2	Inbertsioak finantzatzeko EAetik, (OGZAF), jasoko direnak. A recibir de la CAE, (FISSS), para financiar inversiones.	730.000		
3	Inbertsioak finantzatzeko EAetik, 99 Ataetik jasoko direnak. A recibir de la CAE, Sección 99, para financiar inversiones.	800.000		
FINANTZIAZIOA GUZTIRA TOTAL FINANCIACIÓN				1.656.213

Hospital Gorliz - Gorlizko Ospitalea

USTIAPEN AURREKONTUA
PRESUPUESTO DE EXPLOTACION

Euro / Euros

GASTUAK GASTOS		PARTIDA PARTIDA	KONTUA CUENTA	EPIGRAFEA EPIGRAFE
II. HORNIKUNTZAK APROVISIONAMIENTOS				1.514.884
1.	EROSKETAK COMPRAS			647.749
600	Erosketak: Farmazi-produktuak. <i>Compras de productos farmacéuticos.</i>		297.385	
601	Erosketak: kontsumorako osasun materialak. <i>Compras de material sanitario de consumo.</i>		208.202	
602	Erosketak: Tresna eta erreminta txikiak. <i>Compras de instrumental y pequeño utillaje.</i>		20.019	
604	Erosketak: Jantzi, lentzeria eta oinetakoak. <i>Compras de vestuario, lencería y calzado.</i>		9.525	
605	Erosketak: Bestelako hornikuntzak. <i>Compras de otros aprovisionamientos.</i>		112.618	
6052	Erosketak: Ordezka piezak. <i>Compras de Repuestos.</i>		3.420	
6053	Erosketak: Konponketa eta kontserbazioarako materialak. <i>Compras de Materiales para reparaciones y conservación.</i>		10.162	
6054	Erosketak: Garbitzeko materiala. <i>Compras de Material de limpieza y aseo.</i>		61.218	
6057	Erosketak: Inbentariagarria den material informatikoa. <i>Compras de material informático inventariable.</i>		10.153	
6058	Erosketak: Bulegorako materialak eta bestelakoak. <i>Compras de Materiales de oficina y diversos.</i>		27.665	
2.	BESTELAKO BALTZUEK EGINDAKO LANAK <i>TRABAJOS REALIZADOS POR OTRAS EMPRESAS</i>			870.999
607	Bestelako baltzu eta profesionalak egindako lanak. <i>Trabajos realizados por otras empresas o profesionales.</i>		870.999	
6070	Garbitegia. <i>Lavandería.</i>		224.437	
6071	Garbiketa. <i>Limpieza.</i>		61.303	
6072	Segurtasuna. <i>Seguridad.</i>		85.402	
6073	Zaharberritze. <i>Restauración.</i>		487.178	
6079	Bestelako lanak eta zerbitzuak. <i>Otros trabajos y servicios.</i>		12.679	
3.	ITZULKETAK ETA EROSKETEN GAINEKO RAPPELAK <i>DEVOLUCIONES Y RAPPELS DE COMPRAS</i>			(3.864)
III. PERTSONAL-GASTUAK GASTOS DE PERSONAL				14.563.302
640	Soldata eta alokairuak. <i>Sueldos y salarios.</i>		11.030.497	
6400	Osasun lizentziadunak. <i>De licenciados sanitarios.</i>		1.247.660	
6401	Osasun teknikoak. <i>De técnicos sanitarios.</i>		3.546.132	
6402	Osasun laguntzaileak. <i>De auxiliares sanitarios.</i>		3.323.474	
6405	Zuzendaritza. <i>De dirección.</i>		262.084	
6406	Administrazioa. <i>De administración.</i>		554.145	
6407	Eskuzko eta lanbideak. <i>De manuales y oficios.</i>		1.485.116	

GASTUAK GASTOS		PARTIDA PARTIDA	KONTUA CUENTA	EPIGRAFEA EPIGRAFE
6408	Ez gaituak. De no cualificados.		611.886	
641	Kalteordainak. Indemnizaciones.		4.936	
6410	Langileen kalteordainak. Indemnizaciones plantilla.		4.936	
642	Gizarte segurantzaren baltzuen kargurako. Seguridad social a cargo de la empresa.		3.221.004	
643	Ekarpenak, pentsioak osatzeko sistematarako. Aportaciones a sistemas complementarios de pensiones.		229.677	
646	Konpentzazioa epaimahaietara joateagatik. Compensación de asistencia a tribunales.		987	
649	Bestelako gastu sozialak. Otros gastos sociales.		76.201	
IV.	AMORTIZAZIOAK AMORTIZACIONES			393.935
681	Amortizazioa, ibilgetu inmaterialarena. Amortización del inmovilizado inmaterial.		175	
682	Amortizazioa, ibilgetu materialarena. Amortización del inmovilizado material.		393.760	
V.	TRAFIKO-HORNIDUREN ALDAKETA VARIACIÓN DE LAS PROVISIONES DE TRÁFICO			7.269
VI.	USTIAPENEN BESTE ZENBAIT GASTU OTROS GASTOS DE EXPLOTACIÓN			831.638
1.	KANPO ZERBITZUAK SERVICIOS EXTERIORES			831.638
621	Errentamenduak eta kanonak. Arrendamientos y cánones.		10.478	
6212	Errentamenduak, instalazio teknikoak. Arrendamientos de instalaciones técnicas.		9.437	
6213	Errentamenduak, makineria eta aparatuak. Arrendamientos de maquinaria y aparatos.		1.041	
622	Konponketak eta kontserbazioa. Reparaciones y conservación.		385.895	
6221	Eraikinak. Construcciones.		212.246	
1	Eraikinak. Construcciones.	212.246		
6222	Instalazio teknikoak. Instalaciones técnicas.		5.733	
6223	Makineria eta aparatuak. Maquinaria y aparatos.		15.785	
6224	Tresna eta erreminta. Instrumental y utillaje.		2.618	
6225	Bestelako instalazioak. Otras instalaciones.		125.791	
6226	Altzariak. Mobiliario.		22.345	
6229	Bestelako ibilgetua. Otro inmovilizado.		1.377	
623	Zerbitzuak, profesional independenteenak. Servicios de profesionales independientes.		23.435	
6230	Zerbitzuak, profesional independenteenak. Servicios de profesionales independientes.		9.032	
6231	Azterlanak eta irizpenak. Estudios y dictámenes.		14.403	
624	Garraioak. Transportes.		32.976	
627	Publizitatea, propaganda eta harreman publikoak. Publicidad, propaganda y relaciones públicas.		3.228	

Euro / Euros

GASTUAK GASTOS		PARTIDA PARTIDA	KONTUA CUENTA	EPIGRAFEA EPIGRAFE
6275	Protokolo eta ordezkari-tza arretak. <i>Atenciones protocolarias y representación.</i>		3.228	
628	Hornidurak. Suministros.		301.561	
6280	Energia elektrikoak. <i>Energía eléctrica.</i>		126.694	
6281	Ura. <i>Agua.</i>		34.327	
6282	Gasa. <i>Gas.</i>		140.223	
6289	Bestelako hornidurak. <i>Otros suministros.</i>		317	
629	Bestelako zerbitzuak. Otros servicios.		74.065	
6290	Bulego-gastuak. <i>Gastos de oficina.</i>		98	
6291	Komunikazioak. <i>Comunicaciones.</i>		33.795	
6293	Bidaia-gastuak. <i>Gastos de viaje.</i>		17.194	
6294	Bilera, hitzaldi eta ikastaro gastuak. <i>Gastos de reuniones, conferencias y cursos.</i>		12.495	
6297	Gastuak, inbentariagarriak ez diren material informatikoarenak. <i>Gastos de material informático no inventariable.</i>		35	
6298	Liburu eta bestelako argitalpen gastuak. <i>Gastos de libros y otras publicaciones.</i>		9.467	
6299	Bestelako hainbat zerbitzu. <i>Otros servicios diversos.</i>		981	
IX.	APARTEKO GALERAK PÉRDIDAS EXTRAORDINARIAS			4.000
3.	APARTEKO GASTUAK GASTOS EXTRAORDINARIOS			4.000
678	Aparteko gastuak. <i>Gastos extraordinarios.</i>		1.000	
679	Gastu eta galerak, aurreko ekitaldietakoak. <i>Gastos y pérdidas de ejercicios anteriores.</i>		3.000	
		GASTUAK GUZTIRA TOTAL GASTOS		17.315.028

Euro / Euros

DIRU-SARRERAK INGRESOS		PARTIDA PARTIDA	KONTUA CUENTA	EPIGRAFEA EPIGRAFE
I.	NEGOZIO-KOPURUAREN ZENBATEKO NETOA IMPORTE NETO DE LA CIFRA DE NEGOCIOS			16.870.956
1.	SALMENTAK VENTAS			1.000
703	Salmentak, subproduktu eta hondarrenak. <i>Ventas de subproductos y residuos.</i>		1.000	
2.	ZERBITZU-PRESTAZIOAK, EAEKO ARLO PUBLIKOARI PRESTACIONES DE SERVICIOS AL SECTOR PÚBLICO DE LA CAE			16.574.474
704	Osasun Sistema Nazionalako entitate edo erakundeekin hitzartuak. <i>Concertados con entidades u organismos del Sistema Nacional de Salud.</i>		16.574.474	
7040	Ospitalizazioa. <i>Hospitalización.</i>		12.713.139	
1	Ospitalizazioa. <i>Hospitalización.</i>	12.713.139		
7046	Kanpo kontsultak. <i>Consultas externas.</i>		632.804	

Euro / Euros

DIRU-SARRERAK INGRESOS		PARTIDA PARTIDA	KONTUA CUENTA	EPIGRAFEA EPIGRAFE
1	Kanpo kontsultak. <i>Consultas externas.</i>	632.804		
7049	Bestelako zerbitzuak, ospitalizazio gabekoak. <i>Otros servicios de no hospitalización.</i>		3.228.531	
1	Bestelako zerbitzuak, ospitalizazio gabekoak. <i>Otros servicios de no hospitalización.</i>	3.228.531		
3.	ZERBITZU-PRESTAZIOAK, BESTELAKO ERAKUNDEI <i>PRESTACIONES DE SERVICIOS A OTRAS ENTIDADES</i>			295.482
701	Aseguru erakunde pribatuekin hitzartuak. <i>Concertados con entidades aseguradoras privadas.</i>		295.482	
7010	Ospitalizazioa. <i>Hospitalización.</i>		272.383	
7016	Kanpo kontsultak. <i>Consultas externas.</i>		485	
7019	Bestelako zerbitzuak, ospitalizazio gabekoak. <i>Otros servicios de no hospitalización.</i>		22.614	
IV.	USTIAPENENKO BESTELAKO DIRU-SARRERAK <i>OTROS INGRESOS DE EXPLOTACIÓN</i>			2.000
790	Hornidura-soberakina, arrisku eta gastuetarako. <i>Exceso de provisión para riesgos y gastos.</i>		2.000	
VI.	DIRU-SARRERA FINANTZARIOAK <i>INGRESOS FINANCIEROS</i>			48.137
3.	BESTELAKO INTERESAK ETA DIRU-SARRERA ASIMILATUAK <i>OTROS INTERESES E INGRESOS ASIMILADOS</i>			48.137
VII.	APARTEKO MOZKINAK <i>BENEFICIOS EXTRAORDINARIOS</i>			393.935
2.	KAPITAL DIRU-LAGUNTZAK, EKITALDIKO EMAITZARI ESLEITUTAKOAK <i>SUBVENCIONES DE CAPITAL TRANSFERIDAS AL RESULTADO DEL EJERCICIO</i>			393.935
DIRU-SARRERAK GUZTIRA <i>TOTAL INGRESOS</i>				17.315.028

Hospital Gorliz - Gorlizko Ospitalea

AURREIKUSITAKO BALANTZEA
BALANCE PREVISIONAL

Euro / Euros

AKTIBO ACTIVO	2008	2007	PASIBO PASIVO	2008	2007
B) Ibilgetua Inmovilizado	8.720.452	7.458.174	A) Fondo propioak Fondos propios	(80.140)	(80.140)
II. Ibilgetze inmaterialak Inmovilizaciones inmatrimales	-----	175	I. Kapital harpidetua Capital suscrito	52.218	52.218
III. Ibilgetze materialak Inmovilizaciones materiales	8.720.077	7.457.624	V. Aurreko ekitaldietako emaitzak Resultados de ejercicios anteriores	(132.358)	(132.358)
IV. Ibilgetze finantzarioak Inmovilizaciones financieras	375	375	C) Diru-sarrerak, hainbat ekitalditan banatzekoa Ingresos a distribuir en varios ejercicios	8.720.078	7.457.800
D) Aktibo zirkulatuak Activo circulante	1.833.605	1.833.605	D) Hornidurak, arrisku eta gastuetarako Provisiones para riesgos y gastos	5.119	5.119
II. Izakinak Existencias	93.974	93.974	F) Hartzekodunak, epe laburrera Acreedores a corto plazo	1.909.000	1.909.000
III. Zordunak Deudores	1.300.795	1.300.795			
VI. Altxortegia Tesorería	438.836	438.836			
AKTIBOA GUZTIRA TOTAL ACTIVO	10.554.057	9.291.779	PASIBOA GUZTIRA TOTAL PASIVO	10.554.057	9.291.779

Hospital Gorliz - Gorlizko Ospitalea

AURREIKUSITAKO FINANTZAKETA TAULA
CUADRO DE FINANCIACION PREVISIONAL

Euro / Euros

APLIKAZIOAK APLICACIONES			2008	2007	JATORRIAK ORÍGENES			2008	2007
1. Ballabideak, eragiketetan aplikatutakoak <i>Recursos aplicados en las operaciones</i>			----	----	1. Ballabideak, eragiketetan sortutakoak <i>Recursos procedentes de las operaciones</i>			----	----
3. Ibilgetua erosi <i>Adquisiciones de inmovilizado</i>			1.656.213	461.213	3. Diru-sarrerak, hairbat ekitalditan banatzeko <i>Ingresos a distribuir en varios ejercicios</i>			1.656.213	461.213
b) Ibilgetze materialak <i>Inmovilizaciones materiales</i>			1.656.213	461.213	a) Kapital diru-laguntzak <i>Subvenciones de capital</i>			1.656.213	461.213
APLIKAZIOAK GUZTIRA TOTAL APLICACIONES			1.656.213	461.213	JATORRIAK GUZTIRA TOTAL ORÍGENES			1.656.213	461.213
APLIKAZIOEN GAINEKO JATORRIEN SOBERA EXCESO DE ORÍGENES SOBRE APLICACIONES			----	----	JATORRIEN GAINEKO APLIKAZIOEN SOBERA EXCESO DE APLICACIONES SOBRE ORÍGENES			----	----

KAPITAL ZIRKULATZAILEAREN ALDAKETA VARIACIÓN DEL CAPITAL CIRCULANTE			2008	2007
3. Zordunak <i>Deudores</i>			----	----
4. Hartzekodunak <i>Acreedores</i>			----	----
7. Altxortegia <i>Tesorería</i>			----	----
KAPITAL ZIRKULATZAILEAREN ALDAKETA GUZTIRA TOTAL VARIACION DEL CAPITAL CIRCULANTE			----	----

Hospital Gorliz - Gorlizko Ospitalea

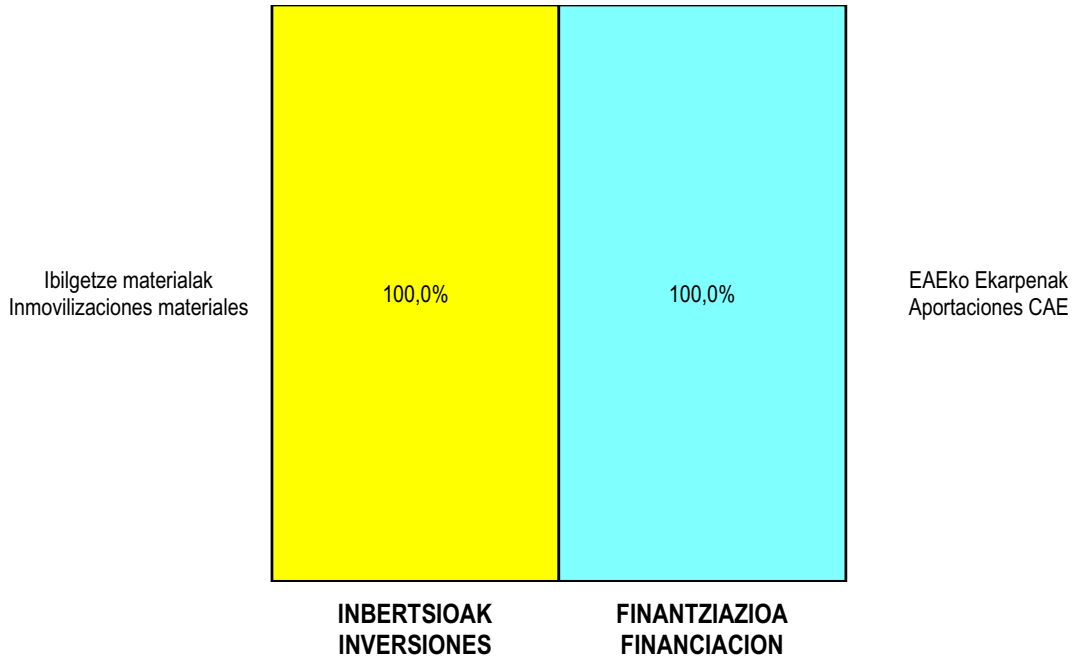
AURREIKUSITAKO GALDU-IRABAZIEN KONTUA
CUENTA DE PERDIDAS Y GANANCIAS PREVISIONAL

Euro / Euros

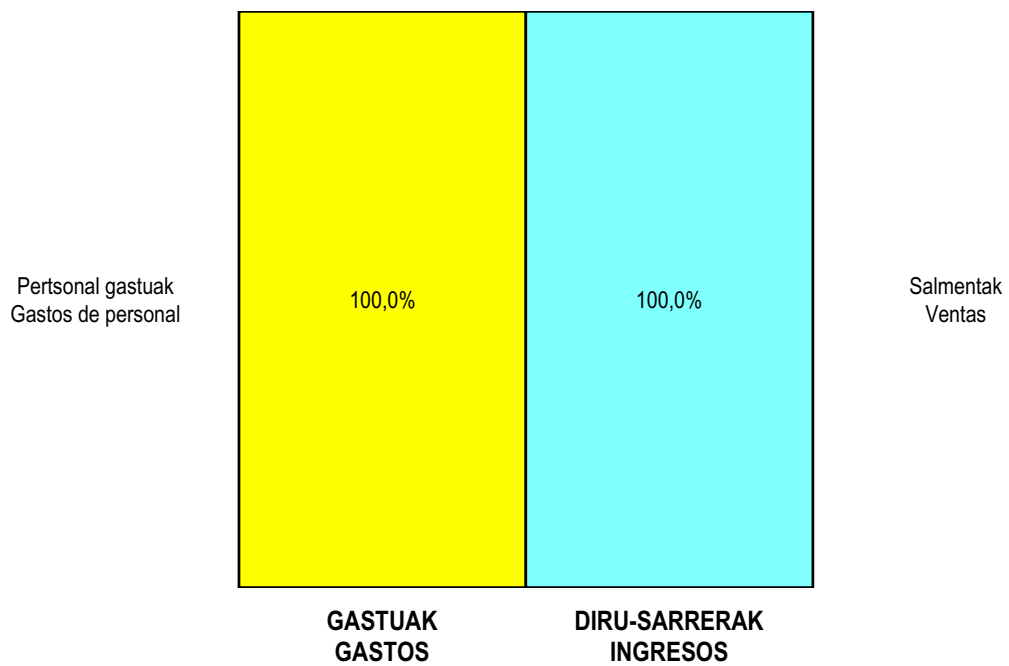
ZOR DEBE	2008	2007	HARTZEKO HABER	2008	2007
A) GASTUAK GASTOS			B) DIRU-SARRERAK INGRESOS		
2. Hornikuntzak <i>Aprovisionamientos</i>	1.514.884	1.482.109	1. Negozio-zifraren zenbateko garbia <i>Importe neto de la cifra de negocios</i>	16.869.956	15.621.744
3. Pertsonal gastuak <i>Gastos de personal</i>	14.563.302	13.581.861	4. Ustiapeneko bestelako diru-sarrerak <i>Otros ingresos de explotación</i>	3.000	15.100
4. Zuzkidurak, ibilgetuaren amortizazioetarako <i>Dotaciones para amortizaciones de inmovilizado</i>	393.935	521.327			
5. Trafiko-horniduretako aldaketa <i>Variación de las provisiones de tráfico</i>	7.269	2.600			
6. Ustiapeneko bestelako gastuak <i>Otros gastos de explotación</i>	831.638	594.274			
I. USTIAPENeko MOZKINA BENEFICIO DE EXPLOTACIÓN	----	----	I. USTIAPENeko GALERAK PÉRDIDAS DE EXPLOTACIÓN	438.072	545.327
			7. Bestelako interesak eta diru-sarrera asimilatua <i>Otros intereses e ingresos asimilados</i>	48.137	25.000
II. EMAITZA FINANTZARIO POSITIBOAK RESULTADOS FINANCIEROS POSITIVOS	48.137	25.000	II. EMAITZA FINANTZARIO NEGATIBOAK RESULTADOS FINANCIEROS NEGATIVOS	----	----
III. MOZKINAK, IHARDUERA ARRUNTETAKOAK BENEFICIOS DE LAS ACTIVIDADES ORDINARIAS	----	----	III. GALERAK, IHARDUERA ARRUNTETAKOAK PÉRDIDAS DE LAS ACTIVIDADES ORDINARIAS	389.935	520.327
13. Gastu bereziak <i>Gastos extraordinarios</i>	1.000	1.000	11. Kap.diru-lag. ta ekit. emaitz. esleit. beste batzuk <i>Subv. cap. y otras transf. al rtdo. del ejercicio</i>	393.935	521.327
14. Gastu eta galerak, beste ekitaldi batzuetakoak <i>Gastos y pérdidas de otros ejercicios</i>	3.000	----			
IV. EMAITZA BEREZI POSITIBOAK RESULTADOS EXTRAORDINARIOS POSITIVOS	389.935	520.327	IV. EMAITZA BEREZI NEGATIBOAK RESULTADOS EXTRAORDINARIOS NEGATIVOS	----	----
V. ZERGA AURREKO MOZKINAK BENEFICIOS ANTES DE IMPUESTOS	----	----	V. ZERGA AURREKO GALERAK PÉRDIDAS ANTES DE IMPUESTOS	----	----
VI. EKITALDIKO EMAITZA (MOZKINAK) RESULTADO DEL EJERCICIO (BENEFICIOS)	----	----	VI. EKITALDIKO EMAITZA (GALERAK) RESULTADO DEL EJERCICIO (PÉRDIDAS)	----	----

Hospital Gorliz - Gorlizko Ospitalea

**KAPITAL AURREKONTUA
PRESUPUESTO DE CAPITAL**



**USTIAPEN AURREKONTUA
PRESUPUESTO DE EXPLOTACIÓN**





Bizkaiko Ospitalez Kanpoko Osasun Mentala
Salud Mental Extrahospitalaria Bizkaia



Salud Mental Extrahosp. Bizkaia-Bizk.O.K.O.Mentala

KAPITAL AURREKONTUA
PRESUPUESTO DE CAPITAL

Euro / Euros

INBERTSIOAK INVERSIONES		PARTIDA PARTIDA	KONTUA CUENTA	EPIGRAFEA EPIGRAFE
III. IBILGETUAREN EROSKETAK ADQUISICIONES DE INMOVILIZADO				202.437
1. IBILGETZE INMATERIALAK INMOVILIZACIONES INMATERIALES				40.000
216	Eskubideak, adskripzioan jasotako ibilgetuaren gainekoak. Derechos sobre inmovilizado recibido en adscripción.		40.000	
2161	Eskubideak, adskripzioan jasotako eraikinen gainekoak. Derechos sobre construcciones recibidas en adscripción.		40.000	
2. IBILGETZE MATERIALAK INMOVILIZACIONES MATERIALES				162.437
225	Bestelako instalazioak. Otras instalaciones.		29.270	
2250	Instalazioak hartze eta banaketarako. Instalaciones para recepción y distribución.		29.270	
226	Altzariak. Mobiliario.		32.887	
2261	Erabilpen ez klinikorako altzariak. Mobiliario de uso no clínico.		32.887	
227	Ekipoak, informazioa prozesatzeko. Equipos para procesos de información.		3.080	
231	Bideango eraikinak. Construcciones en curso.		97.200	
1	Instalazioak eta azpiegiturak. Instalaciones e infraestructuras.	97.200		
.	Osasun eta Gizarte Zerbitzuen Azpiegiturarako Funtsa (2007-2011). Fondo de Infraestructuras Sanitarias y Servicios Sociales (2007-2011).			
.	Aurrerako konpromisoak / Compromisos futuros 2009 : 97 M ; 2010 : 97 M ; 2011 : 92 M ; 2012 /.: 100 M			
INBERTSIOAK GUZTIRA TOTAL INVERSIONES				202.437

Euro / Euros

FINANTZIAZIOA FINANCIACIÓN		PARTIDA PARTIDA	KONTUA CUENTA	EPIGRAFEA EPIGRAFE
II. AKZIODUNEN EKARPENAK APORTACIONES DE ACCIONISTAS				202.437
1. EAEKO ARLO PUBLIKOA SECTOR PÚBLICO DE LA CAE				202.437
130	Kapital diru-laguntza ofizialak. Subvenciones oficiales de capital.		202.437	
1300	Kapital diru-laguntza ofizialak. EAEko Administrazioa. Subvenciones oficiales de capital. Administración de la CAE		202.437	
1	Inbertsioak finantzatzeko EAEtik, Osasun Sailetik, jasoko direnak. A recibir de la CAE, Departamento de Sanidad, para financiar inversiones.	105.237		
2	Inbertsioak finantzatzeko EAEtik, (OGZAF), jasoko direnak. A recibir de la CAE, (FISSS), para financiar inversiones.	97.200		
FINANTZIAZIOA GUZTIRA TOTAL FINANCIACIÓN				202.437

Salud Mental Extrahosp. Bizkaia-Bizk.O.K.O.Mentala

USTIAPEN AURREKONTUA
PRESUPUESTO DE EXPLOTACION

Euro / Euros

GASTUAK GASTOS		PARTIDA PARTIDA	KONTUA CUENTA	EPIGRAFA EPIGRAFE
II. HORNIKUNTZAK APROVISIONAMIENTOS				995.036
1.	EROSKETAK COMPRAS			300.519
600	Erosketak: Farmazi-produktuak. Compras de productos farmacéuticos.		35.763	
601	Erosketak: kontsumorako osasun materialak. Compras de material sanitario de consumo.		84.873	
602	Erosketak: Tresna eta erreminta txikiak. Compras de instrumental y pequeño utillaje.		24.348	
603	Erosketak: Elikagaiak. Compras de productos alimenticios.		31.373	
604	Erosketak: Jantzi, lenteria eta oinetakoak. Compras de vestuario, lencería y calzado.		7.130	
605	Erosketak: Bestelako hornikuntzak. Compras de otros aprovisionamientos.		117.032	
6051	Erosketak: Erregaiak. Compras de Combustibles.		7.606	
6053	Erosketak: Konponketa eta kontserbazioarako materialak. Compras de Materiales para reparaciones y conservación.		95	
6054	Erosketak: Garbitzeko materiala. Compras de Material de limpieza y aseo.		14.261	
6057	Erosketak: Inbentariagarria den material informatikoa. Compras de material informático inventariable.		19.014	
6058	Erosketak: Bulegorako materialak eta bestelakoak. Compras de Materiales de oficina y diversos.		76.056	
2.	BESTELAKO BALTZUEK EGINDAKO LANAK TRABAJOS REALIZADOS POR OTRAS EMPRESAS			694.517
606	Zerbitzu asistentzialak, profesionalak eta bestelako baltzuek eskainitakoak. Servicios asistenciales prestados por profesionales y otras empresas.		260.639	
1	Zerbitzu asistentzialak, profesionalak eta bestelako baltzuek eskainitakoak. Servicios asistenciales prestados por profesionales y otras empresas.	260.639		
607	Bestelako baltzu eta profesionalak egindako lanak. Trabajos realizados por otras empresas o profesionales.		433.878	
6070	Garbitegia. Lavandería.		95	
6071	Garbiketa. Limpieza.		289.485	
6072	Segurtasuna. Seguridad.		135.475	
6076	Informatika. Informática.		1.711	
6079	Bestelako lanak eta zerbitzuak. Otros trabajos y servicios.		7.112	
III. PERTSONAL-GASTUAK GASTOS DE PERSONAL				14.850.504
640	Soldata eta alokairuak. Sueldos y salarios.		11.889.884	
6400	Osasun lizentziadunak. De licenciados sanitarios.		7.150.248	
6401	Osasun teknikoak. De técnicos sanitarios.		1.806.896	
6402	Osasun laguntzaileak. De auxiliares sanitarios.		537.968	
6405	Zuzendaritza. De dirección.		50.112	

GASTUAK GASTOS		PARTIDA PARTIDA	KONTUA CUENTA	EPIGRAFEA EPIGRAFE
6406	Administrazioa. De administración.		2.019.809	
6407	Eskuzko eta lanbideak. De manuales y oficios.		76.374	
6408	Ez gaituak. De no cualificados.		248.477	
641	Kalteordainak. Indemnizaciones.		10.288	
6410	Langileen kalteordainak. Indemnizaciones plantilla.		10.288	
642	Gizarte segurantza, baltzuren kargurako. Seguridad social a cargo de la empresa.		2.673.301	
643	Ekarpenak, pentsioak osatzeko sistemetarako. Aportaciones a sistemas complementarios de pensiones.		248.199	
646	Konpentzazioa epaimahaietara joateagatik. Compensación de asistencia a tribunales.		20.576	
649	Bestelako gastu sozialak. Otros gastos sociales.		8.256	
IV.	AMORTIZAZIOAK AMORTIZACIONES			185.080
681	Amortizazioa, ibilgetu inmaterialarena. Amortización del inmovilizado inmaterial.		3.189	
682	Amortizazioa, ibilgetu materialarena. Amortización del inmovilizado material.		181.891	
VI.	USTIAPENENKO BESTE ZENBAIT GASTU OTROS GASTOS DE EXPLOTACIÓN			709.051
1.	KANPO ZERBITZUAK SERVICIOS EXTERIORES			709.051
621	Errentamenduak eta kanonak. Arrendamientos y cánones.		53.239	
6211	Errentamenduak, eraikuntzenak. Arrendamientos de construcciones.		53.239	
622	Konponketak eta kontserbazioa. Reparaciones y conservación.		372.673	
6221	Eraikinak. Construcciones.		259.730	
1	Eraikinak. Construcciones.	259.730		
6222	Instalazio teknikoak. Instalaciones técnicas.		38.028	
6223	Makineria eta aparatuak. Maquinaria y aparatos.		11.408	
6224	Tresna eta erreminta. Instrumental y utillaje.		4.278	
6225	Bestelako instalazioak. Otras instalaciones.		9.507	
6226	Altzariak. Mobiliario.		42.782	
6227	Ekipoak, informazioa prozesatzeko. Equipos para procesos de información.		5.704	
6228	Garraio osagaiak. Elementos de transporte.		1.236	
623	Zerbitzuak, profesional independenteenak. Servicios de profesionales independientes.		21.974	
6230	Zerbitzuak, profesional independenteenak. Servicios de profesionales independientes.		1.711	
6231	Azterlanak eta irizpenak. Estudios y dictámenes.		20.263	
624	Garraioak. Transportes.		22.817	

Euro / Euros

GASTUAK GASTOS		PARTIDA PARTIDA	KONTUA CUENTA	EPIGRAFEA EPIGRAFE
627	Publizitatea, propaganda eta harreman publikoak. Publicidad, propaganda y relaciones públicas.		17.113	
6270	Publizitatea eta propaganda. Publicidad y propaganda.		4.754	
6275	Protokolo eta ordezkariak. Atenciones protocolarias y representación.		12.359	
628	Hornidurak. Suministros.		106.390	
6280	Energia elektrikoa. Energía eléctrica.		80.436	
6281	Ura. Agua.		11.694	
6282	Gasa. Gas.		11.408	
6283	Erregaiak. Combustibles.		2.852	
629	Bestelako zerbitzuak. Otros servicios.		114.845	
6290	Bulego-gastuak. Gastos de oficina.		1.616	
6291	Komunikazioak. Comunicaciones.		47.535	
6293	Bidaia-gastuak. Gastos de viaje.		11.408	
6294	Bilera, hitzaldi eta ikastaro gastuak. Gastos de reuniones, conferencias y cursos.		17.113	
6297	Gastuak, inbentariagarriak ez diren material informatikoarenak. Gastos de material informático no inventariable.		95	
6298	Liburu eta bestelako argitalpen gastuak. Gastos de libros y otras publicaciones.		10.458	
6299	Bestelako hainbat zerbitzu. Otros servicios diversos.		26.620	
GASTUAK GUZTIRA TOTAL GASTOS				16.739.671

Euro / Euros

DIRU-SARRERAK INGRESOS		PARTIDA PARTIDA	KONTUA CUENTA	EPIGRAFEA EPIGRAFE
I.	NEGOZIO-KOPURUAREN ZENBATEKO NETOA IMPORTE NETO DE LA CIFRA DE NEGOCIOS			16.499.602
2.	ZERBITZU-PRESTAZIOAK, EAEKO ARLO PUBLIKOARI PRESTACIONES DE SERVICIOS AL SECTOR PÚBLICO DE LA CAE			16.499.602
704	Osasun Sistema Nazionaleko entitate edo erakundeekin hitzartuak. Concertados con entidades u organismos del Sistema Nacional de Salud.		16.499.602	
7049	Bestelako zerbitzuak, ospitalizazio gabekoak. Otros servicios de no hospitalización.		16.499.602	
1	Bestelako zerbitzuak, ospitalizazio gabekoak. Otros servicios de no hospitalización.	16.499.602		
VI.	DIRU-SARRERA FINANTZARIOAK INGRESOS FINANCIEROS			54.989
3.	BESTELAKO INTERESAK ETA DIRU-SARRERA ASIMILATUAK OTROS INTERESES E INGRESOS ASIMILADOS			54.989
VII.	APARTEKO MOZKINAK BENEFICIOS EXTRAORDINARIOS			185.080
2.	KAPITAL DIRU-LAGUNTZAK, EKITALDIKO EMAITZARI ESLEITUTAKOAK SUBVENCIONES DE CAPITAL TRANSFERIDAS AL RESULTADO DEL EJERCICIO			185.080
DIRU-SARRERAK GUZTIRA TOTAL INGRESOS				16.739.671

Salud Mental Extrahosp. Bizkaia-Bizk.O.K.O.Mentala

AURREIKUSITAKO BALANTZEA
BALANCE PREVISIONAL

Euro / Euros

AKTIBO ACTIVO	2008	2007	PASIBO PASIVO	2008	2007
B) Ibilgetua Inmovilizado	5.828.135	5.810.778	A) Fondo propioak Fondos propios	116.822	116.822
I. Hastapen-gastuak Gastos de establecimiento	83.287	83.287	I. Kapital harpidetua Capital suscrito	44.829	44.829
II. Ibilgetze inmaterialak Inmovilizaciones inmatrimales	229.107	198.283	V. Aurreko ekitaldietako emaitzak Resultados de ejercicios anteriores	71.993	71.993
III. Ibilgetze materialak Inmovilizaciones materiales	5.514.303	5.527.770	C) Diru-sarrerak, hainbat ekitalditan banatzekoa Ingresos a distribuir en varios ejercicios	5.826.698	5.809.341
IV. Ibilgetze finantzarioak Inmovilizaciones financieras	1.438	1.438	D) Hornidurak, arrisku eta gastuetarako Provisiones para riesgos y gastos	1.899	1.899
D) Aktibo zirkulatzailea Activo circulante	2.013.240	2.013.240	F) Hartzekodunak, epe laburrera Acreedores a corto plazo	1.895.956	1.895.956
II. Izakinak Existencias	8.873	8.873			
III. Zordunak Deudores	1.094.494	1.094.494			
VI. Altxortegia Tesorería	909.873	909.873			
AKTIBOA GUZTIRA TOTAL ACTIVO	7.841.375	7.824.018	PASIBOA GUZTIRA TOTAL PASIVO	7.841.375	7.824.018

Salud Mental Extrahosp. Bizkaia-Bizk.O.K.O.Mentala

AURREIKUSITAKO FINANTZAKETA TAULA
CUADRO DE FINANCIACION PREVISIONAL

Euro / Euros

APLIKAZIOAK APLICACIONES			2008	2007	JATORRIAK ORIGENES			2008	2007
1. Ballabideak, eragiketetan aplikatutakoak <i>Recursos aplicados en las operaciones</i>			----	----	1. Ballabideak, eragiketetan sortutakoak <i>Recursos procedentes de las operaciones</i>			----	----
3. Ibilgetua erosi <i>Adquisiciones de inmovilizado</i>			202.437	285.237	3. Diru-sarrerak, hainbat ekitalditan banatzeko <i>Ingresos a distribuir en varios ejercicios</i>			202.437	285.237
a) Ibilgetze inmaterialak <i>Inmovilizaciones inmatrimales</i>			40.000	41.120	a) Kapital diru-laguntzak <i>Subvenciones de capital</i>			202.437	285.237
b) Ibilgetze materialak <i>Inmovilizaciones materiales</i>			162.437	244.117					
APLIKAZIOAK GUZTIRA TOTAL APLICACIONES			202.437	285.237	JATORRIAK GUZTIRA TOTAL ORIGENES			202.437	285.237
APLIKAZIOEN GAINEKO JATORRIEN SOBERA EXCESO DE ORIGENES SOBRE APLICACIONES			----	----	JATORRIEN GAINEKO APLIKAZIOEN SOBERA EXCESO DE APLICACIONES SOBRE ORIGENES			----	----

KAPITAL ZIRKULATZAILEAREN ALDAKETA VARIACION DEL CAPITAL CIRCULANTE			2008	2007
3. Zordunak <i>Deudores</i>			----	----
4. Hartzekodunak <i>Acreedores</i>			----	----
7. Altxortegia <i>Tesorería</i>			----	----
KAPITAL ZIRKULATZAILEAREN ALDAKETA GUZTIRA TOTAL VARIACION DEL CAPITAL CIRCULANTE			----	----

Salud Mental Extrahosp. Bizkaia-Bizk.O.K.O.Mentala

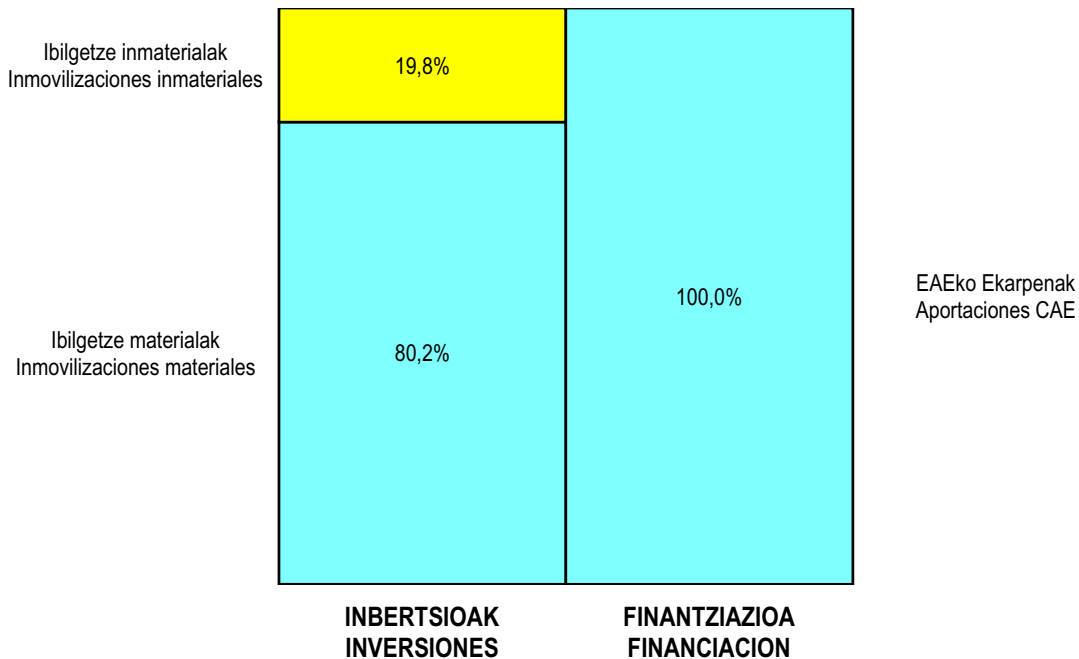
AURREIKUSITAKO GALDU-IRABAZIEN KONTUA
CUENTA DE PERDIDAS Y GANANCIAS PREVISIONAL

Euro / Euros

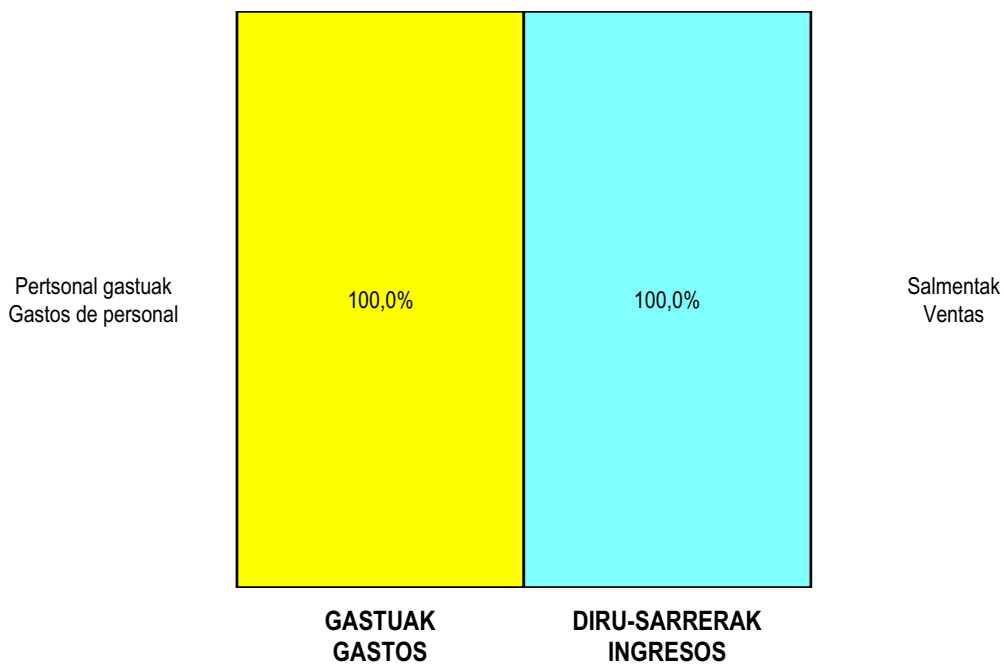
ZOR DEBE	2008	2007	HARTZEKO HABER	2008	2007
A) GASTUAK GASTOS			B) DIRU-SARRERAK INGRESOS		
2. Hornikuntzak <i>Aprovisionamientos</i>	995.036	920.509	1. Negozio-zifren zenbateko garbia <i>Importe neto de la cifra de negocios</i>	16.499.602	15.108.335
3. Pertsonal gastuak <i>Gastos de personal</i>	14.850.504	13.606.608			
4. Zuzkidurak, ibilgetuaren amortizazioetarako <i>Dotaciones para amortizaciones de inmovilizado</i>	185.080	267.191			
6. Ustiapeneko bestelako gastuak <i>Otros gastos de explotación</i>	709.051	611.218			
I. USTIAPENeko MOZKINA BENEFICIO DE EXPLOTACIÓN	----	----	I. USTIAPENeko GALERAK PÉRDIDAS DE EXPLOTACIÓN	240.069	297.191
II. EMAITZA FINANTZARIO POSITIBOAK RESULTADOS FINANCIEROS POSITIVOS	54.989	30.000	7. Bestelako interesak eta diru-sarrera asimilatuak <i>Otros intereses e ingresos asimilados</i>	54.989	30.000
III. MOZKINAK, IHARDUERA ARRUNTETAKOAK BENEFICIOS DE LAS ACTIVIDADES ORDINARIAS	----	----	II. EMAITZA FINANTZARIO NEGATIBOAK RESULTADOS FINANCIEROS NEGATIVOS	----	----
IV. EMAITZA BEREZI POSITIBOAK RESULTADOS EXTRAORDINARIOS POSITIVOS	185.080	267.191	III. GALERAK, IHARDUERA ARRUNTETAKOAK PÉRDIDAS DE LAS ACTIVIDADES ORDINARIAS	185.080	267.191
V. ZERGA AURREKO MOZKINAK BENEFICIOS ANTES DE IMPUESTOS	----	----	11. Kap.diru-lag. ta ekit. emaitz. esleit. beste batzuk <i>Subv. cap. y otras transf. al rtdo. del ejercicio</i>	185.080	267.191
VI. EKITALDIKO EMAITZA (MOZKINAK) RESULTADO DEL EJERCICIO (BENEFICIOS)	----	----	IV. EMAITZA BEREZI NEGATIBOAK RESULTADOS EXTRAORDINARIOS NEGATIVOS	----	----
			V. ZERGA AURREKO GALERAK PÉRDIDAS ANTES DE IMPUESTOS	----	----
			VI. EKITALDIKO EMAITZA (GALERAK) RESULTADO DEL EJERCICIO (PÉRDIDAS)	----	----

Salud Mental Extrahosp. Bizkaia-Bizk.O.K.O.Mentala

**KAPITAL AURREKONTUA
PRESUPUESTO DE CAPITAL**




**USTIAPEN AURREKONTUA
PRESUPUESTO DE EXPLOTACIÓN**





Basurtuko Ospitalea
Hospital Basurto



Hospital Basurto - Basurtuko Ospitalea

KAPITAL AURREKONTUA
PRESUPUESTO DE CAPITAL

Euro / Euros

INBERTSIOAK INVERSIONES		PARTIDA PARTIDA	KONTUA CUENTA	EPIGRAFEA EPIGRAFE
III. IBILGETUAREN EROSKETAK ADQUISICIONES DE INMOVILIZADO				12.847.319
2. IBILGETZE MATERIALAK INMOVILIZACIONES MATERIALES				12.847.319
221 Eraikinak. Construcciones.				6.338.104
2210	Erabilpen klinikoa. De uso clínico.		6.338.104	
1	Larrialdiak -Handitzea. Urgencias - Ampliación.	2.626.104		
2	Kontsultak. Consultas.	650.000		
.	Osasun eta Gizarte Zerbitzuen Azpiegituretarako Funtza (2007-2011). Fondo de Infraestructuras Sanitarias y Servicios Sociales (2007-2011).			
3	Instalazioak eta azpiegitureak. Instalaciones e infraestructuras.	62.000		
4	Bloke kirurgikoa eta ZIU - Handitzea. Bloque quirúrgico y UCI - Ampliación.	500.000		
5	Ospitalizazioko solairua - Ampuero eta besteak. Plantas Hospitalización - Ampuero y otros.	1.000.000		
6	Eskuza pabiloi eraberritzea. Remodelación pabellón Eskuza.	1.500.000		
223 Makineria eta aparatuen. Maquinaria y aparatos.				960.500
2230	Makineria, erabilpen klinikorako . Maquinaria de uso clínico.		960.500	
1	Makineria, erabilpen klinikorako. Maquinaria de uso clínico.	520.500		
2	OTA (Areitza Dk. ambulatorioa). TAC (Ambulatorio Dr. Areitza).	150.000		
3	Ekipamendua birjartzea. Equipamiento reposición.	290.000		
225 Bestelako instalazioak. Otras instalaciones.				514.200
2250	Instalazioak hartze eta banaketarako. Instalaciones para recepción y distribución.		514.200	
1	Instalazioak hartze eta banaketarako. Instalaciones para recepción y distribución.	514.200		
226 Altzariak. Mobiliario.				490.515
2260	Erabilpen klinikorako altzariak. Mobiliario de uso clínico.		490.515	
1	Erabilpen klinikorako altzariak. Mobiliario de uso clínico.	490.515		
231 Bideango eraikinak. Construcciones en curso.				3.444.000
1	Ospitalizazioko solairuak - Aztarain. Plantas Hospitalización - Aztarain.	1.944.000		
.	Lehendik agindutako gastua. Gasto comprometido en años anteriores.			
.	Osasun eta Gizarte Zerbitzuen Azpiegituretarako Funtza (2007-2011). Fondo de Infraestructuras Sanitarias y Servicios Sociales (2007-2011).			
.	Aurrerako konpromisoak / Compromisos futuros 2009 : 2.490 M ; 2010 : 2.490 M			
2	Bloke Kirurgikoa eta ZIU - Handitzea. Bloque Quirúrgico y UCI - Ampliación.	1.500.000		

Euro / Euros

INBERTSIOAK INVERSIONES		PARTIDA PARTIDA	KONTUA CUENTA	EPIGRAFEA EPIGRAFE
.	Lehendik agindutako gastua. <i>Gasto comprometido en años anteriores.</i>			
.	Osasun eta Gizarte Zerbitzuen Azpiegiturarako Funtza (2007-2011). <i>Fondo de Infraestructuras Sanitarias y Servicios Sociales (2007-2011).</i>			
.	Aurrerako konpromisoak / Compromisos futuros 2009 : 2.000 M ; 2010 : 2.000 M ; 2011 : 2.400 M			
233	Makineria eta aparatuak muntaketan. <i>Maquinaria y aparatos en montaje.</i>		1.100.000	
1	Azeleragailu lineala (3.). <i>Acelerador lineal (3.).</i>	1.100.000		
.	Aurrerako konpromisoak / Compromisos futuros 2009 : 1.200 M			
INBERTSIOAK GUZTIRA TOTAL INVERSIONES				12.847.319

Euro / Euros

FINANTZIAZIOA FINANCIACIÓN		PARTIDA PARTIDA	KONTUA CUENTA	EPIGRAFEA EPIGRAFE
II.	AKZIODUNEN EKARPENAK <i>APORTACIONES DE ACCIONISTAS</i>			12.847.319
1.	EAEKO ARLO PUBLIKOA <i>SECTOR PÚBLICO DE LA CAE</i>			12.847.319
130	Kapital diru-laguntza ofizialak. <i>Subvenciones oficiales de capital.</i>		12.847.319	
1300	Kapital diru-laguntza ofizialak. EAEko Administrazioa. <i>Subvenciones oficiales de capital. Administración de la CAE</i>		12.847.319	
1	Inbertsioak finantzatzeko EAetik, Osasun Saitetik, jasoko direnak. <i>A recibir de la CAE, Departamento de Sanidad, para financiar inversiones.</i>	5.753.319		
2	Inbertsioak finantzatzeko EAetik, (OGZAF), jasoko direnak. <i>A recibir de la CAE, (FISSS), para financiar inversiones.</i>	4.094.000		
3	Inbertsioak finantzatzeko EAetik, 99 Ataetik, jasoko direnak. <i>A recibir de la CAE, Sección 99, para financiar inversiones.</i>	3.000.000		
FINANTZIAZIOA GUZTIRA TOTAL FINANCIACIÓN				12.847.319

Hospital Basurto - Basurtuko Ospitalea

USTIAPEN AURREKONTUA
PRESUPUESTO DE EXPLOTACION

Euro / Euros

GASTUAK GASTOS		PARTIDA PARTIDA	KONTUA CUENTA	EPIGRAFEA EPIGRAFE
II. HORNIKUNTZAK APROVISIONAMIENTOS				70.463.383
1. EROSKETAK COMPRAS				56.048.360
600	Erosketak: Farmazi-produktuak. <i>Compras de productos farmacéuticos.</i>		28.691.991	
601	Erosketak: kontsumorako osasun materialak. <i>Compras de material sanitario de consumo.</i>		24.323.579	
602	Erosketak: Tresna eta erreminta txikiak. <i>Compras de instrumental y pequeño utillaje.</i>		1.303.516	
604	Erosketak: Jantzi, lentzeria eta oinetakoak. <i>Compras de vestuario, lencería y calzado.</i>		290.923	
605	Erosketak: Bestelako hornikuntzak. <i>Compras de otros aprovisionamientos.</i>		1.438.351	
6051	Erosketak: Erregaiak. <i>Compras de Combustibles.</i>		140.911	
6052	Erosketak: Ordezka piezak. <i>Compras de Repuestos.</i>		34.663	
6053	Erosketak: Konponketa eta kontserbazioarako materialak. <i>Compras de Materiales para reparaciones y conservación.</i>		252.109	
6054	Erosketak: Garbitzeko materiala. <i>Compras de Material de limpieza y aseo.</i>		264.248	
6055	Erosketak: Irakaskuntza eta ikerketarako materialak. <i>Compras de materiales para docencia e investigación.</i>		88.891	
6057	Erosketak: Inbentariagarria den material informatikoa. <i>Compras de material informático inventariable.</i>		218.646	
6058	Erosketak: Bulegorako materialak eta bestelakoak. <i>Compras de Materiales de oficina y diversos.</i>		438.883	
2. BESTELAKO BALTZUEK EGINDAKO LANAK TRABAJOS REALIZADOS POR OTRAS EMPRESAS				14.415.023
606	Zerbitzu asistentzialak, profesionalak eta bestelako baltzuek eskainitakoak. <i>Servicios asistenciales prestados por profesionales y otras empresas.</i>		1.598.003	
1	Zerbitzu asistentzialak, profesionalak eta bestelako baltzuek eskainitakoak <i>Servicios asistenciales prestados por profesionales y otras empresas</i>	1.598.003		
607	Bestelako baltzu eta profesionalak egindako lanak. <i>Trabajos realizados por otras empresas o profesionales.</i>		12.817.020	
6070	Garbitegia. <i>Lavandería.</i>		1.565.424	
6071	Garbiketa. <i>Limpieza.</i>		7.414.430	
6072	Segurtasuna. <i>Seguridad.</i>		546.161	
6073	Zaharberritze. <i>Restauración.</i>		2.682.231	
6079	Bestelako lanak eta zerbitzuak. <i>Otros trabajos y servicios.</i>		608.774	
III. PERTSONAL-GASTUAK GASTOS DE PERSONAL				164.750.731
640	Soldata eta alokairuak. <i>Sueldos y salarios.</i>		128.740.991	
6400	Osasun lizentziadunak. <i>De licenciados sanitarios.</i>		47.796.461	
6401	Osasun teknikoak. <i>De técnicos sanitarios.</i>		43.578.215	
6402	Osasun laguntzaileak. <i>De auxiliares sanitarios.</i>		17.651.250	

GASTUAK GASTOS		PARTIDA PARTIDA	KONTUA CUENTA	EPIGRAFEA EPIGRAFE
6405	Zuzendaritza. <i>De dirección.</i>		334.373	
6406	Administrazioa. <i>De administración.</i>		8.757.818	
6407	Eskuzko eta lanbideak. <i>De manuales y oficios.</i>		4.618.415	
6408	Ez gaituak. <i>De no cualificados.</i>		6.004.459	
642	Gizarte segurantza, baltzuren kargurako. <i>Seguridad social a cargo de la empresa.</i>		32.448.642	
643	Ekarpenak, pentsioak osatzeko sistemetarako. <i>Aportaciones a sistemas complementarios de pensiones.</i>		2.659.924	
649	Bestelako gastu sozialak. <i>Otros gastos sociales.</i>		901.174	
1	Bestelako gastu sozialak. <i>Otros gastos sociales.</i>	901.174		
IV. AMORTIZAZIOAK AMORTIZACIONES				5.027.457
681	Amortizazioa, ibilgetu inmaterialarena. <i>Amortización del inmovilizado inmaterial.</i>		46.265	
682	Amortizazioa, ibilgetu materialarena. <i>Amortización del inmovilizado material.</i>		4.981.192	
V. TRAFIKO-HORNIDUREN ALDAKETA VARIACIÓN DE LAS PROVISIONES DE TRÁFICO				294.745
VI. USTIAPENENKO BESTE ZENBAIT GASTU OTROS GASTOS DE EXPLOTACIÓN				9.218.361
1.	KANPO ZERBITZUAK <i>SERVICIOS EXTERIORES</i>			9.198.358
621	Errentamenduak eta kanonak. <i>Arrendamientos y cánones.</i>		41.806	
6215	Errentamenduak, bestelako instalazioenak. <i>Arrendamientos de otras instalaciones.</i>		28.116	
6218	Errentamenduak, garraio-osagaienak. <i>Arrendamientos de elementos de transporte.</i>		13.690	
622	Konponketak eta kontserbazioa. <i>Reparaciones y conservación.</i>		4.621.092	
6221	Eraikinak. <i>Construcciones.</i>		548.663	
1	Eraikinak. <i>Construcciones.</i>	548.663		
6222	Instalazio teknikoak. <i>Instalaciones técnicas.</i>		1.768.460	
1	Instalazio teknikoak. <i>Instalaciones técnicas.</i>	1.768.460		
6223	Makineria eta aparatuak. <i>Maquinaria y aparatos.</i>		1.974.642	
1	Makineria eta aparatuak. <i>Maquinaria y aparatos.</i>	1.974.642		
6224	Tresna eta erreminta. <i>Instrumental y utillaje.</i>		28.290	
6225	Bestelako instalazioak. <i>Otras instalaciones.</i>		66.266	
6226	Altzariak. <i>Mobiliario.</i>		136.084	
6227	Ekipoak, informazioa prozesatzeko. <i>Equipos para procesos de información.</i>		88.619	
6228	Garraio osagaiak. <i>Elementos de transporte.</i>		8.579	
6229	Bestelako ibilgetua. <i>Otro inmovilizado.</i>		1.489	

Euro / Euros

GASTUAK GASTOS		PARTIDA PARTIDA	KONTUA CUENTA	EPIGRAFEA EPIGRAFE
623	Zerbitzuak, profesional independenteenak. Servicios de profesionales independientes.		82.268	
6230	Zerbitzuak, profesional independenteenak. <i>Servicios de profesionales independientes.</i>		3.343	
6231	Azterlanak eta irizpenak. <i>Estudios y dictámenes.</i>		78.925	
624	Garraioak. Transportes.		190.847	
628	Hornidurak. Suministros.		3.494.803	
6280	Energia elektrikoa. <i>Energía eléctrica.</i>		3.076.310	
1	Energia elektrikoa. <i>Energía eléctrica.</i>	3.076.310		
6281	Ura. <i>Agua.</i>		385.361	
1	Ura. <i>Agua.</i>	385.361		
6282	Gasa. <i>Gas.</i>		16.681	
6289	Bestelako hornidurak. <i>Otros suministros.</i>		16.451	
629	Bestelako zerbitzuak. Otros servicios.		767.542	
6290	Bulego-gastuak. <i>Gastos de oficina.</i>		2.660	
6291	Komunikazioak. <i>Comunicaciones.</i>		317.089	
1	Komunikazioak. <i>Comunicaciones.</i>	317.089		
6293	Bidaia-gastuak. <i>Gastos de viaje.</i>		24.191	
6294	Bilera, hitzaldi eta ikastaro gastuak. <i>Gastos de reuniones, conferencias y cursos.</i>		72.532	
6295	Argitalpenak. <i>Publicaciones.</i>		30.828	
6298	Liburu eta bestelako argitalpen gastuak. <i>Gastos de libros y otras publicaciones.</i>		163.829	
6299	Bestelako hainbat zerbitzu. <i>Otros servicios diversos.</i>		156.413	
2.	ZERGAK TRIBUTOS			20.003
GASTUAK GUZTIRA TOTAL GASTOS				249.754.677

Euro / Euros

DIRU-SARRERAK INGRESOS		PARTIDA PARTIDA	KONTUA CUENTA	EPIGRAFEA EPIGRAFE
I.	NEGOZIO-KOPURUAREN ZENBATEKO NETOA IMPORTE NETO DE LA CIFRA DE NEGOCIOS			243.629.666
1.	SALMENTAK VENTAS			191
703	Salmentak, subproduktu eta hondarrenak. Ventas de subproductos y residuos.		191	
2.	ZERBITZU-PRESTAZIOAK, EAEKO ARLO PUBLIKOARI PRESTACIONES DE SERVICIOS AL SECTOR PÚBLICO DE LA CAE			240.852.064
704	Osasun Sistema Nazionaleko entitate edo erakundeekin hitzartuak. Concertados con entidades u organismos del Sistema Nacional de Salud.		240.852.064	

Euro / Euros

DIRU-SARRERAK INGRESOS		PARTIDA PARTIDA	KONTUA CUENTA	EPIGRAFEA EPIGRAFE
7040	Ospitalizazioa. Hospitalización.		240.852.064	
1	Ospitalizazioa. Hospitalización.	240.852.064		
3.	ZERBITZU-PRESTAZIOAK, BESTELAKO ERAKUNDEI PRESTACIONES DE SERVICIOS A OTRAS ENTIDADES			2.777.411
700	Zerbitzu-prestazioak partikularrei. Prestaciones de servicios a particulares.		411.484	
7000	Ospitalizazioa. Hospitalización.		170.321	
7005	Larrialdiak. Urgencias.		221.169	
7006	Kanpo kontsultak. Consultas externas.		10.519	
7009	Bestelako zerbitzuak, ospitalizazio gabekoak. Otros servicios de no hospitalización.		9.475	
701	Aseguru erakunde pribatuekin hitzartuak. Concertados con entidades aseguradoras privadas.		2.124.436	
7010	Ospitalizazioa. Hospitalización.		1.381.607	
7015	Larrialdiak. Urgencias.		608.156	
7016	Kanpo kontsultak. Consultas externas.		23.131	
7019	Bestelako zerbitzuak, ospitalizazio gabekoak. Otros servicios de no hospitalización.		111.542	
702	Gizarte Segurantzaren baltzu laguntzaile eta Lan-Istripu Mutuekin hitzartuak. Concertados con Mutuas de Accidentes de Trabajo y empresas colaboradoras de la S.S.		241.491	
7020	Ospitalizazioa. Hospitalización.		163.477	
7025	Larrialdiak. Urgencias.		73.966	
7026	Kanpo kontsultak. Consultas externas.		993	
7029	Bestelako zerbitzuak, ospitalizazio gabekoak. Otros servicios de no hospitalización.		3.055	
IV.	USTIAPENENKO BESTELAKO DIRU-SARRERAK OTROS INGRESOS DE EXPLOTACIÓN			251.770
750	Diru-sarrerak iharduera osagarriengatik. Ingresos por actividades complementarias.		81.771	
752	Diru-sarrerak, errentamenduengatikoak. Ingresos por arrendamientos.		33.926	
756	Diru-sarrerak ikerketa zerbitzuak prestatzeagatik. Ingresos por prestación de servicios de investigación.		62.535	
759	Diru-sarrerak, hainbat zerbitzuengatik. Ingresos por servicios diversos.		73.538	
VI.	DIRU-SARRERA FINANTZARIOAK INGRESOS FINANCIEROS			845.784
3.	BESTELAKO INTERESAK ETA DIRU-SARRERA ASIMILATUAK OTROS INTERESES E INGRESOS ASIMILADOS			845.775
4.	KANBIO-DIFERENTZIA POSITIBOAK DIFERENCIAS POSITIVAS DE CAMBIO			9
VII.	APARTEKO MOZKINAK BENEFICIOS EXTRAORDINARIOS			5.027.457
2.	KAPITAL DIRU-LAGUNTZAK, EKITALDIKO EMAITZARI ESLEITUTAKOAK SUBVENCIONES DE CAPITAL TRANSFERIDAS AL RESULTADO DEL EJERCICIO			5.027.457
DIRU-SARRERAK GUZTIRA TOTAL INGRESOS				249.754.677

Hospital Basurto - Basurtuko Ospitalea

AURREIKUSITAKO BALANTZEA
BALANCE PREVISIONAL

Euro / Euros

AKTIBO ACTIVO	2008	2007	PASIBO PASIVO	2008	2007
B) Ibilgetua Inmovilizado	70.176.789	62.356.927	A) Fondo propioak Fondos propios	(316.132)	(316.132)
II. Ibilgetze inmaterialak <i>Inmovilizaciones inmatrimales</i>	761.228	807.493	I. Kapital harpidetua <i>Capital suscrito</i>	1.587.318	1.587.318
III. Ibilgetze materialak <i>Inmovilizaciones materiales</i>	69.304.837	61.438.710	V. Aurreko ekitaldietako emaitzak <i>Resultados de ejercicios anteriores</i>	(1.903.450)	(1.903.450)
IV. Ibilgetze finantzarioak <i>Inmovilizaciones financieras</i>	110.724	110.724	C) Diru-sarrerak, hainbat ekitalditan banatzekoa Ingresos a distribuir en varios ejercicios	70.451.065	62.631.203
D) Aktibo zirkulatzailea Activo circulante	35.468.715	35.468.715	D) Hornidurak, arrisku eta gastuetarako Provisiones para riesgos y gastos	88.836	88.836
II. Izakinak <i>Existencias</i>	4.476.092	4.476.092	E) Hartzekodunak, epe luzera Acreedores a largo plazo	1.300	1.300
III. Zordunak <i>Deudores</i>	21.916.534	21.916.534	F) Hartzekodunak, epe laburrera Acreedores a corto plazo	35.420.435	35.420.435
IV. Inbertsio finantzario iragankorrak <i>Inversiones financieras temporales</i>	5.213	5.213			
VI. Altxortegia <i>Tesorería</i>	9.070.876	9.070.876			
AKTIBOA GUZTIRA TOTAL ACTIVO	105.645.504	97.825.642	PASIBOA GUZTIRA TOTAL PASIVO	105.645.504	97.825.642

Hospital Basurto - Basurtuko Ospitalea

AURREIKUSITAKO FINANTZAKETA TAULA
CUADRO DE FINANCIACION PREVISIONAL

Euro / Euros

APLIKAZIOAK APLICACIONES			2008	2007	JATORRIAK ORÍGENES			2008	2007
1. Ballabideak, eragiketetan aplikatutakoak <i>Recursos aplicados en las operaciones</i>			----	----	1. Ballabideak, eragiketetan sortutakoak <i>Recursos procedentes de las operaciones</i>			----	----
3. Ibilgetua erosi <i>Adquisiciones de inmovilizado</i>			12.847.319	6.885.215	3. Diru-sarrerak, hairbat ekitalditan banatzeko <i>Ingresos a distribuir en varios ejercicios</i>			12.847.319	6.885.215
b) Ibilgetze materialak <i>Inmovilizaciones materiales</i>			12.847.319	6.885.215	a) Kapital diru-laguntzak <i>Subvenciones de capital</i>			12.847.319	6.885.215
APLIKAZIOAK GUZTIRA TOTAL APLICACIONES			12.847.319	6.885.215	JATORRIAK GUZTIRA TOTAL ORÍGENES			12.847.319	6.885.215
APLIKAZIOEN GAINEKO JATORRIEN SOBERA EXCESO DE ORÍGENES SOBRE APLICACIONES			----	----	JATORRIEN GAINEKO APLIKAZIOEN SOBERA EXCESO DE APLICACIONES SOBRE ORÍGENES			----	----

KAPITAL ZIRKULATZAILEAREN ALDAKETA VARIACIÓN DEL CAPITAL CIRCULANTE	2008	2007
3. Zordunak <i>Deudores</i>	----	----
4. Hartzekodunak <i>Acreedores</i>	----	----
7. Altxortegia <i>Tesorería</i>	----	----
KAPITAL ZIRKULATZAILEAREN ALDAKETA GUZTIRA TOTAL VARIACION DEL CAPITAL CIRCULANTE	----	----

Hospital Basurto - Basurtuko Ospitalea

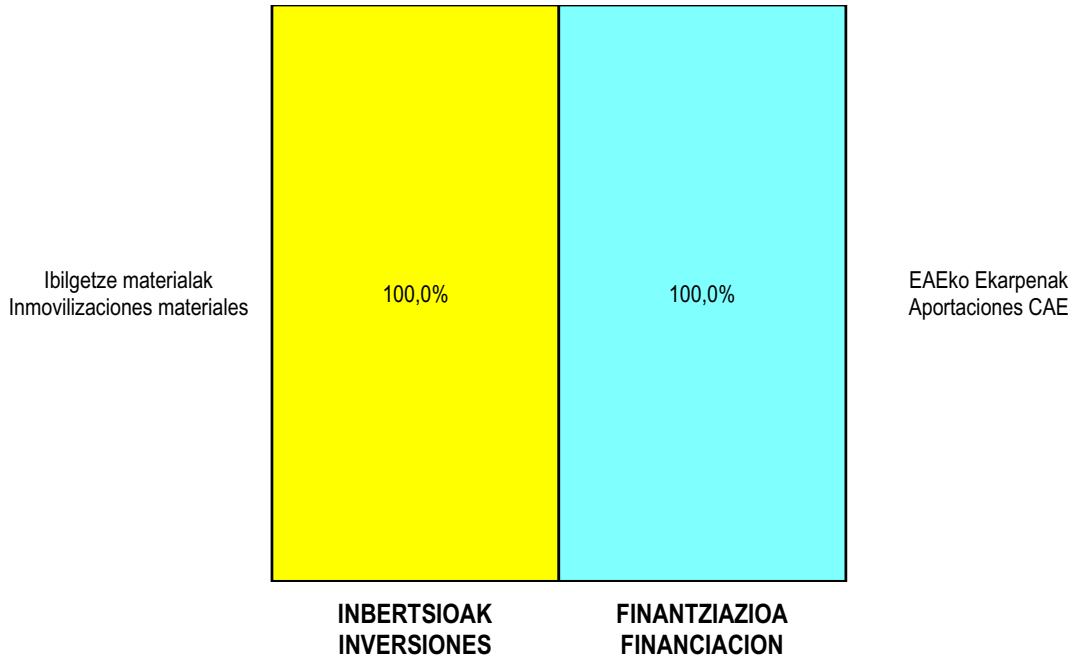
AURREIKUSITAKO GALDU-IRABAZIEN KONTUA
CUENTA DE PERDIDAS Y GANANCIAS PREVISIONAL

Euro / Euros

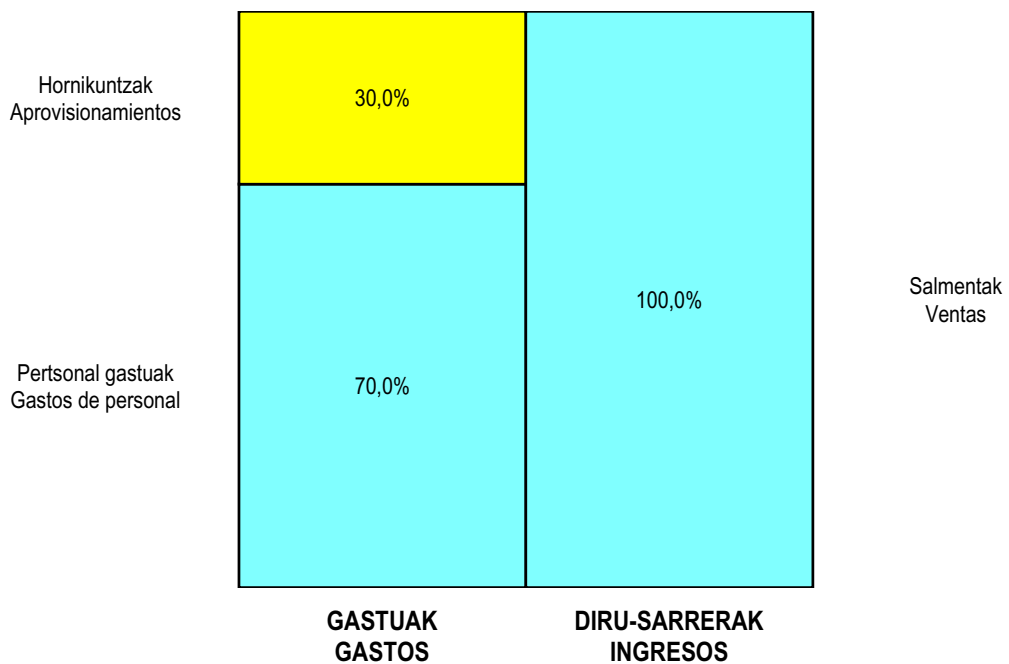
ZOR DEBE	2008	2007	HARTZEKO HABER	2008	2007
A) GASTUAK GASTOS			B) DIRU-SARRERAK INGRESOS		
2. Hornikuntzak <i>Aprovisionamientos</i>	70.463.383	60.730.540	1. Negozio-zifraren zenbateko garbia <i>Importe neto de la cifra de negocios</i>	243.629.475	218.358.289
3. Pertsonal gastuak <i>Gastos de personal</i>	164.750.731	149.434.719	4. Ustiapeneko bestelako diru-sarrerak <i>Otros ingresos de explotación</i>	251.961	207.925
4. Zuzkidurak, ibilgetuaren amortizazioetarako <i>Dotaciones para amortizaciones de inmovilizado</i>	5.027.457	6.331.381			
5. Trafiko-horniduretako aldaketa <i>Variación de las provisiones de tráfico</i>	294.745	690.000			
6. Ustiapeneko bestelako gastuak <i>Otros gastos de explotación</i>	9.218.361	8.060.707			
I. USTIAPENEO MOZKINA BENEFICIO DE EXPLOTACIÓN	----	----	I. USTIAPENEO GALERAK PÉRDIDAS DE EXPLOTACIÓN	5.873.241	6.681.133
7. Gastu finantzarioak eta asimilatutak <i>Gastos financieros y gastos asimilados</i>	----	176	7. Bestelako interesak eta diru-sarrera asimilatutak <i>Otros intereses e ingresos asimilados</i>	845.775	349.960
9. Kanbio-diferentzia negatiboak <i>Diferencias negativas de cambio</i>	----	42	8. Kanbio-diferentzia positiboak <i>Diferencias positivas de cambio</i>	9	10
II. EMAITZA FINANTZARIO POSITIBOAK RESULTADOS FINANCIEROS POSITIVOS	845.784	349.752	II. EMAITZA FINANTZARIO NEGATIBOAK RESULTADOS FINANCIEROS NEGATIVOS	----	----
III. MOZKINAK, IHARDUERA ARRUNTETAKOAK BENEFICIOS DE LAS ACTIVIDADES ORDINARIAS	----	----	III. GALERAK, IHARDUERA ARRUNTETAKOAK PÉRDIDAS DE LAS ACTIVIDADES ORDINARIAS	5.027.457	6.331.381
IV. EMAITZA BEREZI POSITIBOAK RESULTADOS EXTRAORDINARIOS POSITIVOS	5.027.457	6.331.381	11. Kap.diru-lag. ta ekit. emaitz. esleit. beste batzuk <i>Subv. cap. y otras transf. al rtdo. del ejercicio</i>	5.027.457	6.331.381
V. ZERGA AURREKO MOZKINAK BENEFICIOS ANTES DE IMPUESTOS	----	----	IV. EMAITZA BEREZI NEGATIBOAK RESULTADOS EXTRAORDINARIOS NEGATIVOS	----	----
VI. EKITALDIKO EMAITZA (MOZKINAK) RESULTADO DEL EJERCICIO (BENEFICIOS)	----	----	V. ZERGA AURREKO GALERAK PÉRDIDAS ANTES DE IMPUESTOS	----	----
			VI. EKITALDIKO EMAITZA (GALERAK) RESULTADO DEL EJERCICIO (PÉRDIDAS)	----	----

Hospital Basurto - Basurtuko Ospitalea

**KAPITAL AURREKONTUA
PRESUPUESTO DE CAPITAL**

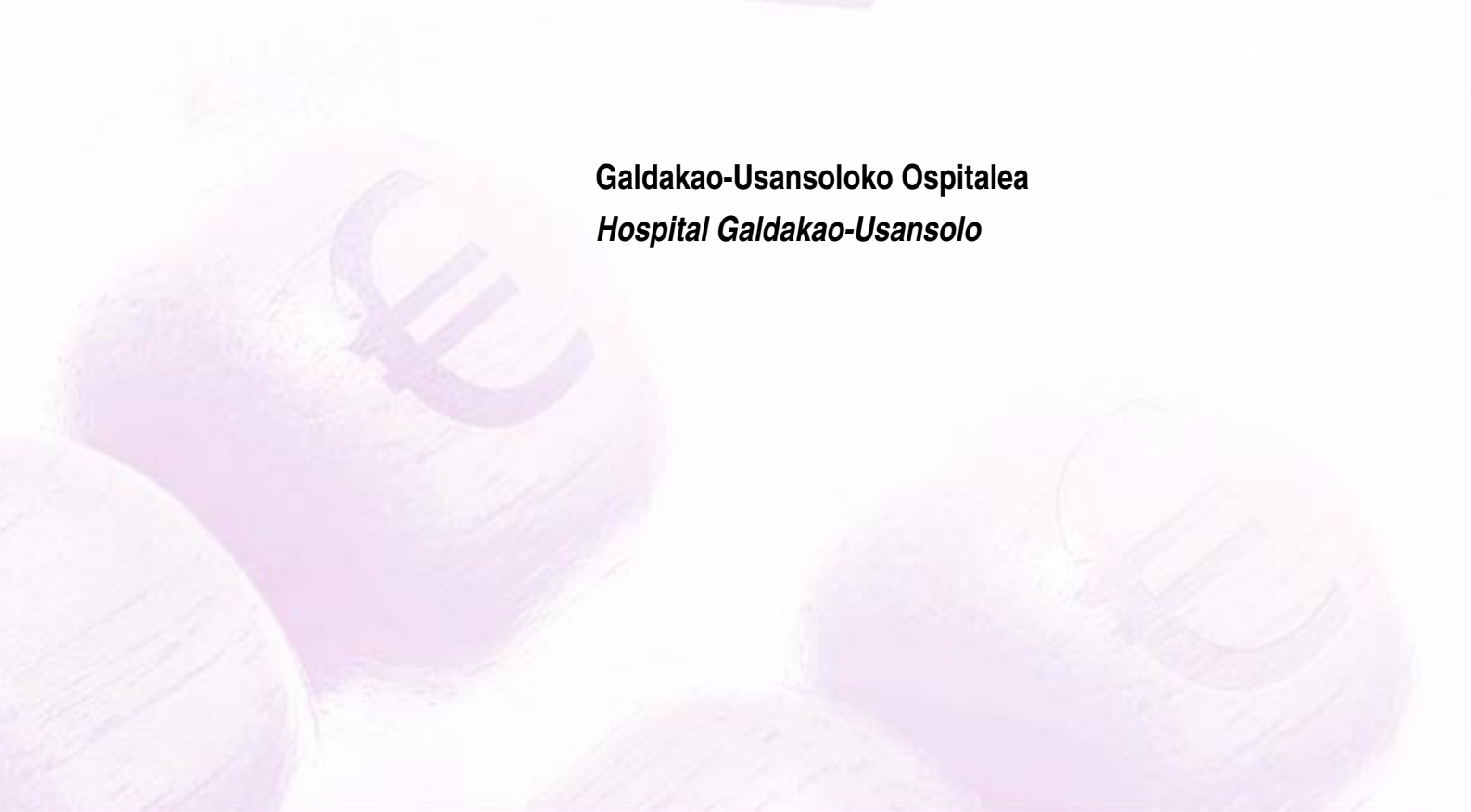


**USTIAPEN AURREKONTUA
PRESUPUESTO DE EXPLOTACIÓN**





Galdakao-Usansoloko Ospitalea
Hospital Galdakao-Usansolo



Hospital Galdakao-Usansolo - Galdakao-Usansolo O.

KAPITAL AURREKONTUA
PRESUPUESTO DE CAPITAL

Euro / Euros

INBERTSIOAK INVERSIONES		PARTIDA PARTIDA	KONTUA CUENTA	EPIGRAFEA EPIGRAFE
III. IBILGETUAREN EROSKETAK ADQUISICIONES DE INMOVILIZADO				4.049.319
1. IBILGETZE INMATERIALAK INMOVILIZACIONES INMATERIALES				2.944.577
216 Eskubideak, adskripzioan jasotako ibilgetuaren gainekoak. Derechos sobre inmovilizado recibido en adscripción.			2.494.577	
2161	Eskubideak, adskripzioan jasotako eraikinen gainekoak. Derechos sobre construcciones recibidas en adscripción.		2.494.577	
1	"A" bloke kirurgikoa eraberritzea. Reforma bloque quirúrgico "A".	1.194.577		
2	Instalazioak eta azpiegiturak. Instalaciones e infraestructuras.	1.300.000		
219 Aurrerakinak, ibilgetze inmaterialarenak. Anticipos para inmovilizaciones inmatrimales.			450.000	
1	Eguneko ospitalea eraberritzea. Reforma Hospital Día.	450.000		
.	Lehendik agindutako gastua. Gasto comprometido en años anteriores.			
.	Osasun eta Gizarte Zerbitzuen Azpiegiturarako Funtza (2007-2011). Fondo de Infraestructuras Sanitarias y Servicios Sociales (2007-2011).			
.	Aurrerako konpromisoak / Compromisos futuros 2009 : 1.400 M			
2. IBILGETZE MATERIALAK INMOVILIZACIONES MATERIALES				1.104.742
223 Makineria eta aparatuak. Maquinaria y aparatos.			573.802	
2230	Makineria, erabilpen klinikorako . Maquinaria de uso clínico.		573.802	
1	Makineria, erabilpen klinikorako. Maquinaria de uso clínico.	573.802		
224 Tresna eta erreminta. Instrumental y utillaje.			54.800	
2240	Tresna eta erreminta erabilpen klinikorako. Instrumental y utillaje de uso clínico.		54.800	
226 Altzariak. Mobiliario.			200.000	
2260	Erabilpen klinikorako altzariak. Mobiliario de uso clínico.		200.000	
227 Ekipoak, informazioa prozesatzeko. Equipos para procesos de información.			26.140	
233 Makineria eta aparatuak muntaketan. Maquinaria y aparatos en montaje.			250.000	
1	Ekipamendua birjartzea. Equipamiento reposición.	250.000		
.	Aurrerako konpromisoak / Compromisos futuros 2009 : 341 M ; 2010 : 339 M ; 2011 : 322 M ; 2012 /...: 350 M			
INBERTSIOAK GUZTIRA TOTAL INVERSIONES				4.049.319

Euro / Euros

FINANTZIAZIOA FINANCIACIÓN		PARTIDA PARTIDA	KONTUA CUENTA	EPIGRAFEA EPIGRAFE
II. AKZIODUNEN EKARPENAK APORTACIONES DE ACCIONISTAS				4.049.319
1. EAEKO ARLO PUBLIKOA SECTOR PÚBLICO DE LA CAE				4.049.319
130 Kapital diru-laguntza ofizialak. Subvenciones oficiales de capital.			4.049.319	
1300	Kapital diru-laguntza ofizialak. EAEko Administrazioa. Subvenciones oficiales de capital. Administración de la CAE		4.049.319	
1	Inbertsioak finantzatzeko EAetik, Osasun Saitetik, jasoko direnak. A recibir de la CAE, Departamento de Sanidad, para financiar inversiones.	2.399.319		
2	Inbertsioak finantzatzeko EAetik, (OGZAF), jasoko direnak. A recibir de la CAE, (FISSS), para financiar inversiones.	450.000		
3	Inbertsioak finantzatzeko EAetik, 99 ataletik, jasoko direnak. A recibir de la CAE, Sección 99, para financiar inversiones.	1.200.000		
				4.049.319
				FINANTZIAZIOA GUZTIRA TOTAL FINANCIACIÓN

Hospital Galdakao-Usansolo - Galdakao-Usansolo O.

USTIAPEN AURREKONTUA
PRESUPUESTO DE EXPLOTACION

Euro / Euros

GASTUAK GASTOS		PARTIDA PARTIDA	KONTUA CUENTA	EPIGRAFEA EPIGRAFE
II. HORNIKUNTZAK APROVISIONAMIENTOS				42.327.289
1. EROSKETAK COMPRAS				34.171.585
600	Erosketak: Farmazi-produktuak. Compras de productos farmacéuticos.		16.044.540	
601	Erosketak: kontsumorako osasun materialak. Compras de material sanitario de consumo.		15.865.780	
602	Erosketak: Tresna eta erreminta txikiak. Compras de instrumental y pequeño utillaje.		921.783	
604	Erosketak: Jantzi, lentzeria eta oinetakoak. Compras de vestuario, lencería y calzado.		203.857	
605	Erosketak: Bestelako hornikuntzak. Compras de otros aprovisionamientos.		1.135.625	
6052	Erosketak: Ordezka piezak. Compras de Repuestos.		53.285	
6053	Erosketak: Konponketa eta kontserbazioarako materialak. Compras de Materiales para reparaciones y conservación.		316.050	
6054	Erosketak: Garbitzeko materiala. Compras de Material de limpieza y aseo.		352.620	
6055	Erosketak: Irakaskuntza eta ikerketarako materialak. Compras de materiales para docencia e investigación.		69.341	
6057	Erosketak: Inbentariagarria den material informatikoa. Compras de material informático inventariable.		103.694	
6058	Erosketak: Bulegorako materialak eta bestelakoak. Compras de Materiales de oficina y diversos.		240.635	
2. BESTELAKO BALTZUEK EGINDAKO LANAK TRABAJOS REALIZADOS POR OTRAS EMPRESAS				8.155.704
606	Zerbitzu asistentzialak, profesionalak eta bestelako baltzuek eskainitakoak. Servicios asistenciales prestados por profesionales y otras empresas.		2.998.615	
1	Zerbitzu asistentzialak, profesionalak eta bestelako baltzuek eskainitakoak. Servicios asistenciales prestados por profesionales y otras empresas.	2.998.615		
607	Bestelako baltzu eta profesionalak egindako lanak. Trabajos realizados por otras empresas o profesionales.		5.157.089	
6071	Garbiketa. Limpieza.		3.447.300	
6072	Segurtasuna. Seguridad.		325.288	
6073	Zaharberritze. Restauración.		992.200	
6079	Bestelako lanak eta zerbitzuak. Otros trabajos y servicios.		392.301	
III. PERTSONAL-GASTUAK GASTOS DE PERSONAL				87.857.448
640	Soldata eta alokairuak. Sueldos y salarios.		87.857.448	
6400	Osasun lizentziadunak. De licenciados sanitarios.		87.857.448	
IV. AMORTIZAZIOAK AMORTIZACIONES				2.646.196
681	Amortizazioa, ibilgetu inmaterialarena. Amortización del inmovilizado inmaterial.		968.447	
682	Amortizazioa, ibilgetu materialarena. Amortización del inmovilizado material.		1.677.749	
V. TRAFIKO-HORNIDUREN ALDAKETA VARIACIÓN DE LAS PROVISIONES DE TRÁFICO				48.875

Euro / Euros

GASTUAK GASTOS		PARTIDA PARTIDA	KONTUA CUENTA	EPIGRAFEA EPIGRAFE
VI. USTIAPENEN BESTE ZENBAIT GASTU OTROS GASTOS DE EXPLOTACION				5.946.247
1.	KANPO ZERBITZUAK SERVICIOS EXTERIORES			5.939.946
620	Ekitaldiko gastuak, ikerketa eta garapenerako. Gastos en investigación y desarrollo del ejercicio.		82.906	
621	Errentamenduak eta kanonak. Arrendamientos y cánones.		40.482	
6212	Errentamenduak, instalazio teknikoak. Arrendamientos de instalaciones técnicas.		11.834	
6218	Errentamenduak, garraio-osagaiak. Arrendamientos de elementos de transporte.		28.648	
622	Konponketak eta kontserbazioa. Reparaciones y conservación.		2.592.101	
6221	Eraikinak. Construcciones.		646.996	
1	Eraikinak. Construcciones.	646.996		
6222	Instalazio teknikoak. Instalaciones técnicas.		22.629	
6223	Makineria eta aparatuak. Maquinaria y aparatos.		1.666.001	
1	Makineria eta aparatuak. Maquinaria y aparatos.	1.666.001		
6224	Tresna eta erreminta. Instrumental y utillaje.		8.202	
6225	Bestelako instalazioak. Otras instalaciones.		80.880	
6226	Altzariak. Mobiliario.		166.495	
6228	Garraio osagaiak. Elementos de transporte.		898	
627	Publizitatea, propaganda eta harreman publikoak. Publicidad, propaganda y relaciones públicas.		1.608	
6270	Publizitatea eta propaganda. Publicidad y propaganda.		1.608	
628	Hornidurak. Suministros.		2.625.290	
6280	Energia elektrikoa. Energía eléctrica.		2.301.572	
1	Energia elektrikoa. Energía eléctrica.	2.301.572		
6281	Ura. Agua.		292.894	
1	Ura. Agua.	292.894		
6282	Gasa. Gas.		21.805	
6289	Bestelako hornidurak. Otros suministros.		9.019	
629	Bestelako zerbitzuak. Otros servicios.		597.559	
6290	Bulego-gastuak. Gastos de oficina.		486	
6291	Komunikazioak. Comunicaciones.		248.745	
1	Komunikazioak. Comunicaciones.	248.745		
6292	Pertsonalaren hautaketa eta sarrera gastuak. Gastos de selección e incorporación de personal.		9.691	

Euro / Euros

GASTUAK GASTOS		PARTIDA PARTIDA	KONTUA CUENTA	EPIGRAFEA EPIGRAFE
6293	Bidaia-gastuak. <i>Gastos de viaje.</i>		136.385	
6294	Bilera, hitzaldi eta ikastaro gastuak. <i>Gastos de reuniones, conferencias y cursos.</i>		8.180	
6295	Argitalpenak. <i>Publicaciones.</i>		8.622	
6297	Gastuak, inbentariagarriak ez diren material informatikoarenak. <i>Gastos de material informático no inventariable.</i>		4.226	
6298	Liburu eta bestelako argitalpen gastuak. <i>Gastos de libros y otras publicaciones.</i>		98.335	
6299	Bestelako hainbat zerbitzu. <i>Otros servicios diversos.</i>		82.889	
2.	ZERGAK TRIBUTOS			6.300
3.	BESTELAKO GASTUAK, KUDEAKETA ARRUNTAKOAK OTROS GASTOS DE GESTIÓN CORRIENTE			1
		GASTUAK GUZTIRA TOTAL GASTOS		138.826.055

Euro / Euros

DIRU-SARRERAK INGRESOS		PARTIDA PARTIDA	KONTUA CUENTA	EPIGRAFEA EPIGRAFE
I.	NEGOZIO-KOPURUAREN ZENBATEKO NETOA IMPORTE NETO DE LA CIFRA DE NEGOCIOS			135.198.716
1.	SALMENTAK VENTAS			664
	703 Salmentak, subproduktu eta hondarrenak. Ventas de subproductos y residuos.		664	
2.	ZERBITZU-PRESTAZIOAK, EAEKO ARLO PUBLIKOARI PRESTACIONES DE SERVICIOS AL SECTOR PÚBLICO DE LA CAE			133.871.213
	704 Osasun Sistema Nazionalako entitate edo erakundeekin hitzartuak. Concertados con entidades u organismos del Sistema Nacional de Salud.		133.871.213	
	7040 Ospitalazazioa. <i>Hospitalización.</i>		133.871.213	
	1 Ospitalazazioa. <i>Hospitalización.</i>	133.871.213		
3.	ZERBITZU-PRESTAZIOAK, BESTELAKO ERAKUNDEI PRESTACIONES DE SERVICIOS A OTRAS ENTIDADES			1.326.839
	700 Zerbitzu-prestazioak partikularrei. Prestaciones de servicios a particulares.		234.073	
	7000 Ospitalazazioa. <i>Hospitalización.</i>		143.310	
	7005 Larrialdiak. <i>Urgencias.</i>		52.547	
	7006 Kanpo kontsultak. <i>Consultas externas.</i>		9.554	
	7009 Bestelako zerbitzuak, ospitalizazio gabekoak. <i>Otros servicios de no hospitalización.</i>		28.662	
	701 Aseguru erakunde pribatuekin hitzartuak. Concertados con entidades aseguradoras privadas.		861.908	
	7010 Ospitalazazioa. <i>Hospitalización.</i>		420.376	
	7015 Larrialdiak. <i>Urgencias.</i>		407.138	
	7016 Kanpo kontsultak. <i>Consultas externas.</i>		5.732	
	7019 Bestelako zerbitzuak, ospitalizazio gabekoak. <i>Otros servicios de no hospitalización.</i>		28.662	

DIRU-SARRERAK INGRESOS		PARTIDA PARTIDA	KONTUA CUENTA	EPIGRAFEA EPIGRAFE
702	Gizarte Segurantzaren baltzu laguntzaile eta Lan-Istripu Mutuekin hitzartuak. Concertados con Mutuas de Accidentes de Trabajo y empresas colaboradoras de la S.S.		194.555	
7020	Ospitalizazioa. Hospitalización.		82.816	
7025	Larrialdiak. Urgencias.		85.986	
7026	Kanpo kontsultak. Consultas externas.		14.331	
7029	Bestelako zerbitzuak, ospitalizazio gabekoak. Otros servicios de no hospitalización.		11.422	
706	Bestelako entitate eta erakunde publikoekin hitzartuak. Concertados con otras entidades y organismos públicos.		36.303	
7060	Ospitalizazioa. Hospitalización.		955	
7065	Larrialdiak. Urgencias.		955	
7066	Kanpo kontsultak. Consultas externas.		955	
7069	Bestelako zerbitzuak, ospitalizazio gabekoak. Otros servicios de no hospitalización.		33.438	
IV.	USTIAPENENKO BESTELAKO DIRU-SARRERAK OTROS INGRESOS DE EXPLOTACIÓN			491.355
750	Diru-sarrerak iharduera osagarriengatik. Ingresos por actividades complementarias.		89.684	
752	Diru-sarrerak, errentamenduengatikoak. Ingresos por arrendamientos.		298.641	
1	Diru-sarrerak errentamenduengatikoak. Ingresos por arrendamientos.	298.641		
754	Diru-sarrerak irakaskuntza zerbitzuak prestatzeagatik. Ingresos por prestación de servicios docentes.		7.656	
756	Diru-sarrerak ikerketa zerbitzuak prestatzeagatik. Ingresos por prestación de servicios de investigación.		52.226	
758	Diru-sarrerak argitalpenak saltzeagatik. Ingresos por ventas de publicaciones.		48	
759	Diru-sarrerak, hainbat zerbitzuengatik. Ingresos por servicios diversos.		15.869	
790	Hornidura-soberakina, arrisku eta gastuetarako. Exceso de provisión para riesgos y gastos.		27.231	
VI.	DIRU-SARRERA FINANTZARIOAK INGRESOS FINANCIEROS			489.788
3.	BESTELAKO INTERESAK ETA DIRU-SARRERA ASIMILATUAK OTROS INTERESES E INGRESOS ASIMILADOS			489.788
VII.	APARTEKO MOZKINAK BENEFICIOS EXTRAORDINARIOS			2.646.196
2.	KAPITAL DIRU-LAGUNTZAK, EKITALDIKO EMAITZARI ESLEITUTAKOAK SUBVENCIONES DE CAPITAL TRANSFERIDAS AL RESULTADO DEL EJERCICIO			2.646.196
DIRU-SARRERAK GUZTIRA TOTAL INGRESOS				138.826.055

Hospital Galdakao-Usansolo - Galdakao-Usansolo O.

AURREIKUSITAKO BALANTZEA
BALANCE PREVISIONAL

Euro / Euros

AKTIBO ACTIVO	2008	2007	PASIBO PASIVO	2008	2007
B) Ibilgetua Inmovilizado	80.281.052	78.877.929	A) Fondo propioak Fondos propios	352.331	352.331
II. Ibilgetze inmaterialak <i>Inmovilizaciones inmatrimales</i>	56.255.505	54.279.375	I. Kapital harpidetua <i>Capital suscrito</i>	953.749	953.749
III. Ibilgetze materialak <i>Inmovilizaciones materiales</i>	23.939.115	24.512.122	V. Aurreko ekitaldietako emaitzak <i>Resultados de ejercicios anteriores</i>	(601.418)	(601.418)
IV. Ibilgetze finantzarioak <i>Inmovilizaciones financieras</i>	86.432	86.432	C) Diru-sarrerak, hainbat ekitalditan banatzekoa Ingresos a distribuir en varios ejercicios	88.296.557	86.893.434
D) Aktibo zirkulatzailea Activo circulante	32.178.520	32.178.520	D) Hornidurak, arrisku eta gastuetarako Provisiones para riesgos y gastos	8.492	8.492
II. Izakinak <i>Existencias</i>	3.146.775	3.146.775	F) Hartzekodunak, epe laburrera Acreedores a corto plazo	23.802.192	23.802.192
III. Zordunak <i>Deudores</i>	16.592.374	16.592.374			
IV. Inbertsio finantzario iragankorrak <i>Inversiones financieras temporales</i>	60.450	60.450			
VI. Altxortegia <i>Tesorería</i>	12.378.921	12.378.921			
AKTIBOA GUZTIRA TOTAL ACTIVO	112.459.572	111.056.449	PASIBOA GUZTIRA TOTAL PASIVO	112.459.572	111.056.449

Hospital Galdakao-Usansolo - Galdakao-Usansolo O.

AURREIKUSITAKO FINANTZAKETA TAULA
CUADRO DE FINANCIACION PREVISIONAL

Euro / Euros

APLIKAZIOAK APLICACIONES			2008	2007	JATORRIAK ORIGENES			2008	2007
1. Ballabideak, eragiketetan aplikatutakoak <i>Recursos aplicados en las operaciones</i>			----	----	1. Ballabideak, eragiketetan sortutakoak <i>Recursos procedentes de las operaciones</i>			----	----
3. Ibilgetua erosi <i>Adquisiciones de inmovilizado</i>			4.049.319	18.202.790	3. Diru-sarrerak, hainbat ekitalditan banatzeko <i>Ingresos a distribuir en varios ejercicios</i>			4.049.319	18.202.790
a) Ibilgetze inmaterialak <i>Inmovilizaciones inmatrimoniales</i>			2.944.577	5.400.000	a) Kapital diru-laguntzak <i>Subvenciones de capital</i>			4.049.319	18.202.790
b) Ibilgetze materialak <i>Inmovilizaciones materiales</i>			1.104.742	12.802.790					
APLIKAZIOAK GUZTIRA TOTAL APLICACIONES			4.049.319	18.202.790	JATORRIAK GUZTIRA TOTAL ORIGENES			4.049.319	18.202.790
APLIKAZIOEN GAINEKO JATORRIEN SOBERA EXCESO DE ORIGENES SOBRE APLICACIONES			----	----	JATORRIEN GAINEKO APLIKAZIOEN SOBERA EXCESO DE APLICACIONES SOBRE ORIGENES			----	----

KAPITAL ZIRKULATZAILEAREN ALDAKETA VARIACION DEL CAPITAL CIRCULANTE		2008	2007
3. Zordunak <i>Deudores</i>		----	----
4. Hartzekodunak <i>Acreedores</i>		----	----
7. Altxortegia <i>Tesorería</i>		----	----
KAPITAL ZIRKULATZAILEAREN ALDAKETA GUZTIRA TOTAL VARIACION DEL CAPITAL CIRCULANTE		----	----

Hospital Galdakao-Usansolo - Galdakao-Usansolo O.

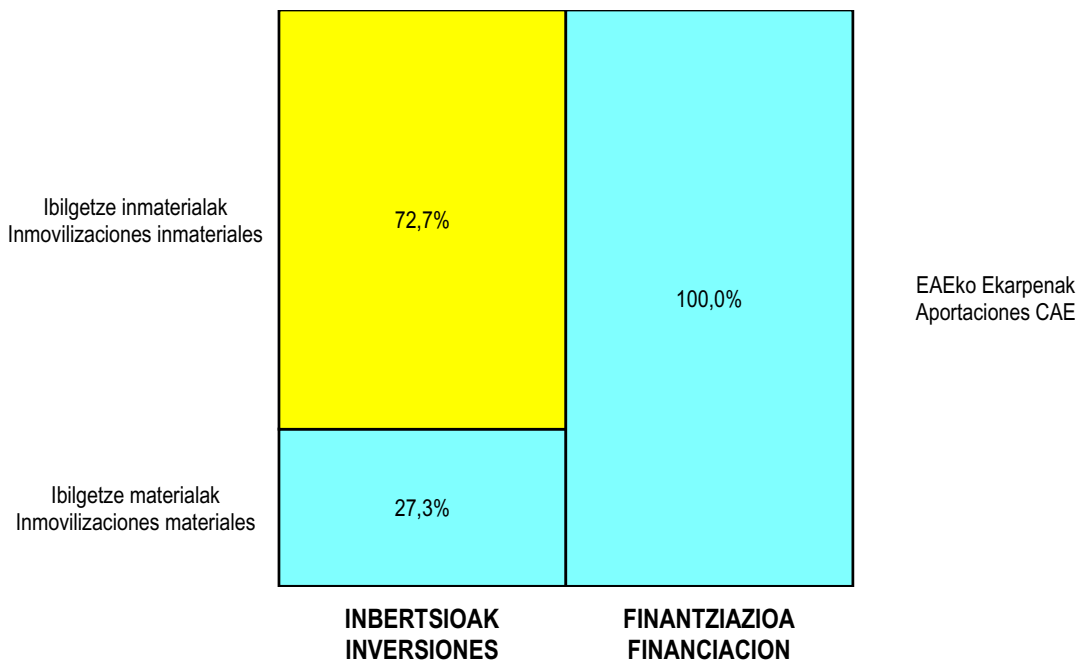
AURREIKUSITAKO GALDU-IRABAZIEN KONTUA
CUENTA DE PERDIDAS Y GANANCIAS PREVISIONAL

Euro / Euros

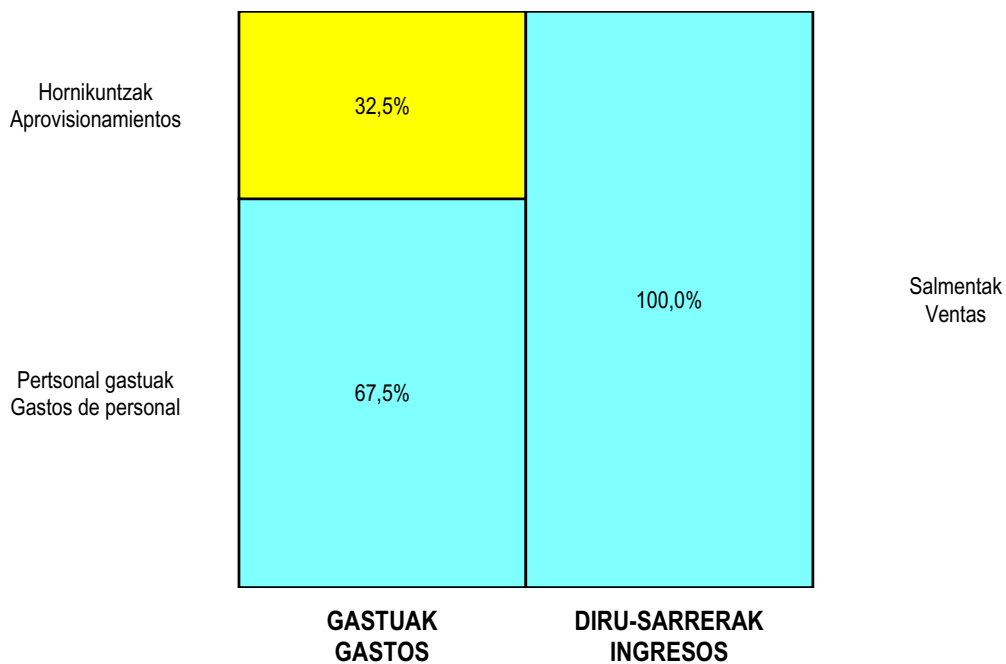
ZOR DEBE	2008	2007	HARTZEKO HABER	2008	2007
A) GASTUAK GASTOS			B) DIRU-SARRERAK INGRESOS		
2. Hornikuntzak <i>Aprovisionamientos</i>	42.327.289	38.236.236	1. Negozio-zifraren zenbateko garbia <i>Importe neto de la cifra de negocios</i>	135.198.052	121.331.959
3. Pertsonal gastuak <i>Gastos de personal</i>	87.857.448	78.281.770	4. Ustiapeneko bestelako diru-sarrerak <i>Otros ingresos de explotación</i>	492.019	439.577
4. Zuzkidurak, ibilgetuaren amortizazioetarako <i>Dotaciones para amortizaciones de inmovilizado</i>	2.646.196	3.242.855			
5. Trafiko-horniduretako aldaketa <i>Variación de las provisiones de tráfico</i>	48.875	134.319			
6. Ustiapeneko bestelako gastuak <i>Otros gastos de explotación</i>	5.946.247	5.319.211			
I. USTIAPENeko MOZKINA BENEFICIO DE EXPLOTACIÓN	----	----	I. USTIAPENeko GALERAK PÉRDIDAS DE EXPLOTACIÓN	3.135.984	3.442.855
			7. Bestelako interesak eta diru-sarrera asimilatuak <i>Otros intereses e ingresos asimilados</i>	489.788	200.000
II. EMAITZA FINANTZARIO POSITIBOAK RESULTADOS FINANCIEROS POSITIVOS	489.788	200.000	II. EMAITZA FINANTZARIO NEGATIBOAK RESULTADOS FINANCIEROS NEGATIVOS	----	----
III. MOZKINAK, IHARDUERA ARRUNTETAKOAK BENEFICIOS DE LAS ACTIVIDADES ORDINARIAS	----	----	III. GALERAK, IHARDUERA ARRUNTETAKOAK PÉRDIDAS DE LAS ACTIVIDADES ORDINARIAS	2.646.196	3.242.855
			11. Kap.diru-lag. ta ekit. emaitz. esleit. beste batzuk <i>Subv. cap. y otras transf. al rtdo. del ejercicio</i>	2.646.196	3.242.855
IV. EMAITZA BEREZI POSITIBOAK RESULTADOS EXTRAORDINARIOS POSITIVOS	2.646.196	3.242.855	IV. EMAITZA BEREZI NEGATIBOAK RESULTADOS EXTRAORDINARIOS NEGATIVOS	----	----
V. ZERGA AURREKO MOZKINAK BENEFICIOS ANTES DE IMPUESTOS	----	----	V. ZERGA AURREKO GALERAK PÉRDIDAS ANTES DE IMPUESTOS	----	----
VI. EKITALDIKO EMAITZA (MOZKINAK) RESULTADO DEL EJERCICIO (BENEFICIOS)	----	----	VI. EKITALDIKO EMAITZA (GALERAK) RESULTADO DEL EJERCICIO (PÉRDIDAS)	----	----

Hospital Galdakao-Usansolo - Galdakao-Usansolo O.

**KAPITAL AURREKONTUA
PRESUPUESTO DE CAPITAL**

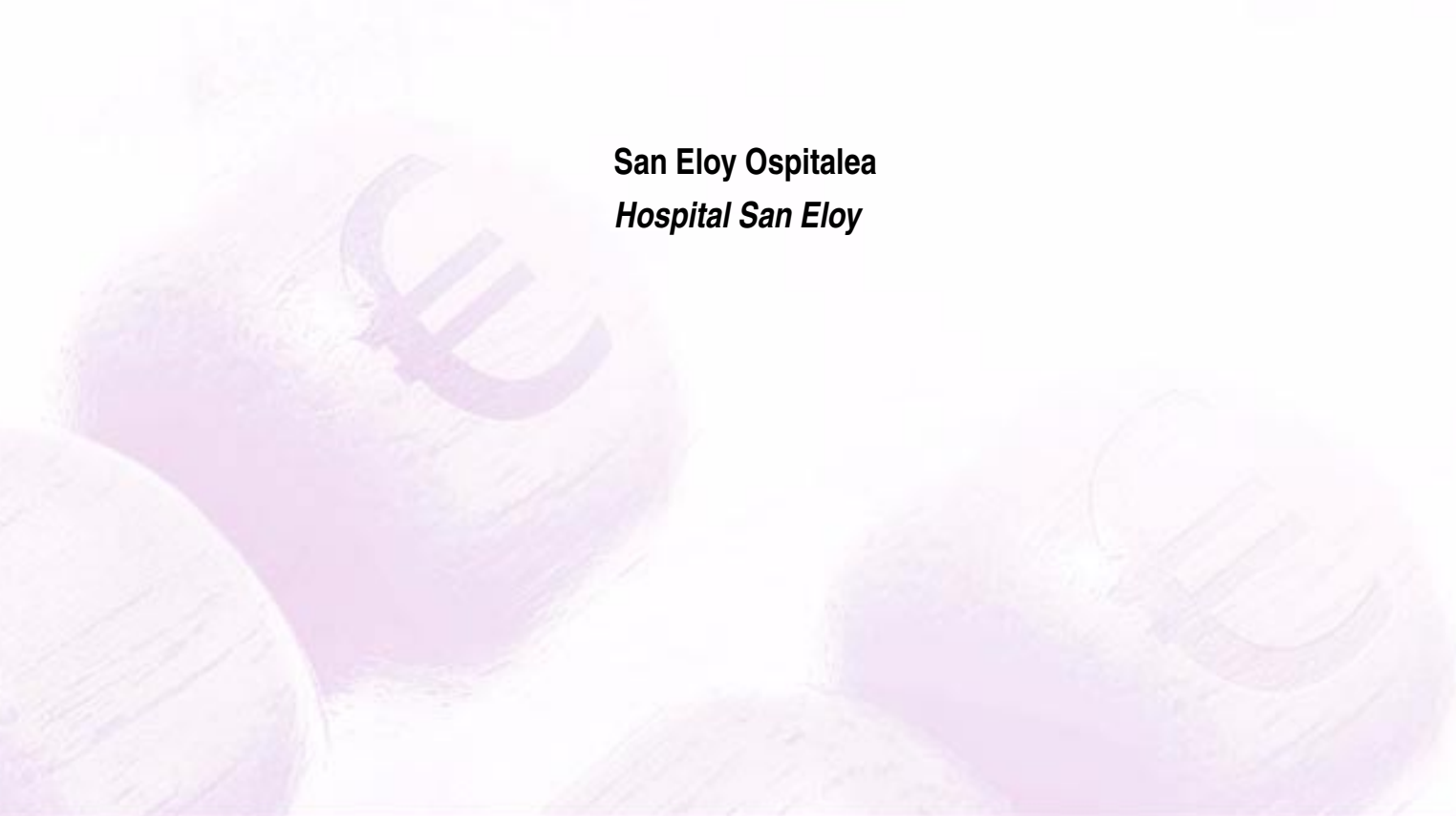


**USTIAPEN AURREKONTUA
PRESUPUESTO DE EXPLOTACIÓN**





San Eloy Ospitalea
Hospital San Eloy



Hospital San Eloy - San Eloy Ospitalea

KAPITAL AURREKONTUA
PRESUPUESTO DE CAPITAL

Euro / Euros

INBERTSIOAK INVERSIONES		PARTIDA PARTIDA	KONTUA CUENTA	EPIGRAFEA EPIGRAFE
III. IBILGETUAREN EROSKETAK ADQUISICIONES DE INMOVILIZADO				2.520.600
1. IBILGETZE INMATERIALAK INMOVILIZACIONES INMATERIALES				2.021.415
216 Eskubideak, adskripzioan jasotako ibilgetuaren gainekoak. Derechos sobre inmovilizado recibido en adscripción.			2.021.415	
2161	Eskubideak, adskripzioan jasotako eraikinen gainekoak. Derechos sobre construcciones recibidas en adscripción.		2.021.415	
1	Eskubideak, adskripzioan jasotako eraikinen gainekoak. Derechos sobre construcciones recibidas en adscripción.	76.415		
2	Anbulatorio eraberritzea - La Felicidad. Reforma Ambulatorio - La Felicidad.	1.945.000		
.	Osasun eta Gizarte Zerbitzuen Azpiegiturarako Funtsa (2007-2011). Fondo de Infraestructuras Sanitarias y Servicios Sociales (2007-2011).			
2. IBILGETZE MATERIALAK INMOVILIZACIONES MATERIALES				499.185
223 Makineria eta aparatuak. Maquinaria y aparatos.			133.585	
2230	Makineria, erabilpen klinikorako. Maquinaria de uso clínico.		133.585	
225 Bestelako instalazioak. Otras instalaciones.			74.000	
2250	Instalazioak hartze eta banaketarako. Instalaciones para recepción y distribución.		74.000	
1	Instalazioak hartze eta banaketarako. Instalaciones para recepción y distribución.	74.000		
233 Makineria eta aparatuak muntaketan. Maquinaria y aparatos en montaje.			291.600	
1	Ekipamendua birjartzea. Equipamiento reposición.	291.600		
.	Aurrerako konpromisoak / Compromisos futuros 2009 : 195 M ; 2010 : 194 M ; 2011 : 184 M ; 2012 /...: 200 M			
INBERTSIOAK GUZTIRA TOTAL INVERSIONES				2.520.600

Euro / Euros

FINANTZIAZIOA FINANCIACIÓN		PARTIDA PARTIDA	KONTUA CUENTA	EPIGRAFEA EPIGRAFE
II. AKZIODUNEN EKARPENAK APORTACIONES DE ACCIONISTAS				2.520.600
1. EAEKO ARLO PUBLIKOA SECTOR PÚBLICO DE LA CAE				2.520.600
130 Kapital diru-laguntza ofizialak. Subvenciones oficiales de capital.			2.520.600	
1300	Kapital diru-laguntza ofizialak. EAEko Administrazioa. Subvenciones oficiales de capital. Administración de la CAE		2.520.600	
1	Inbertsioak finantzatzeko EAetik, Osasun Saitetik, jasoko direnak. A recibir de la CAE, Departamento de Sanidad, para financiar inversiones.	575.600		
2	Inbertsioak finantzatzeko EAetik, (OGZAF), jasoko direnak. A recibir de la CAE, (FISS), para financiar inversiones.	1.945.000		
FINANTZIAZIOA GUZTIRA TOTAL FINANCIACIÓN				2.520.600

Hospital San Eloy - San Eloy Ospitalea

USTIAPEN AURREKONTUA
PRESUPUESTO DE EXPLOTACION

Euro / Euros

GASTUAK GASTOS		PARTIDA PARTIDA	KONTUA CUENTA	EPIGRAFA EPIGRAFE
II. HORNIKUNTZAK APROVISIONAMIENTOS				12.448.936
1.	EROSKETAK COMPRAS			8.627.088
600	Erosketak: Farmazi-produktuak. Compras de productos farmacéuticos.		3.142.634	
601	Erosketak: kontsumorako osasun materialak. Compras de material sanitario de consumo.		5.032.605	
602	Erosketak: Tresna eta erreminta txikiak. Compras de instrumental y pequeño utillaje.		205.947	
604	Erosketak: Jantzi, lentzeria eta oinetakoak. Compras de vestuario, lencería y calzado.		11.751	
605	Erosketak: Bestelako hornikuntzak. Compras de otros aprovisionamientos.		234.151	
6051	Erosketak: Erregaiak. Compras de Combustibles.		15.573	
6052	Erosketak: Ordezka piezak. Compras de Repuestos.		1.958	
6053	Erosketak: Konponketa eta kontserbazioarako materialak. Compras de Materiales para reparaciones y conservación.		31.335	
6054	Erosketak: Garbitzeko materiala. Compras de Material de limpieza y aseo.		57.310	
6057	Erosketak: Inbentariagarria den material informatikoa. Compras de material informático inventariable.		43.486	
6058	Erosketak: Bulegorako materialak eta bestelakoak. Compras de Materiales de oficina y diversos.		84.489	
2.	BESTELAKO BALTZUEK EGINDAKO LANAK TRABAJOS REALIZADOS POR OTRAS EMPRESAS			3.821.848
606	Zerbitzu asistentzialak, profesionalak eta bestelako baltzuek eskainitakoak. Servicios asistenciales prestados por profesionales y otras empresas.		746.013	
1	Zerbitzu asistentzialak, profesionalak eta bestelako baltzuek eskainitakoak. Servicios asistenciales prestados por profesionales y otras empresas.	746.013		
607	Bestelako baltzu eta profesionalak egindako lanak. Trabajos realizados por otras empresas o profesionales.		3.075.835	
6070	Garbitegia. Lavandería.		303.922	
6071	Garbiketa. Limpieza.		1.882.250	
6072	Segurtasuna. Seguridad.		179.381	
6073	Zaharberritze. Restauración.		600.358	
6079	Bestelako lanak eta zerbitzuak. Otros trabajos y servicios.		109.924	
III. PERTSONAL-GASTUAK GASTOS DE PERSONAL				30.175.525
640	Soldata eta alokairuak. Sueldos y salarios.		24.569.376	
6400	Osasun lizentziadunak. De licenciados sanitarios.		9.647.941	
6401	Osasun teknikoak. De técnicos sanitarios.		8.493.443	
6402	Osasun laguntzaileak. De auxiliares sanitarios.		2.832.231	
6405	Zuzendaritza. De dirección.		319.716	

GASTUAK GASTOS		PARTIDA PARTIDA	KONTUA CUENTA	EPIGRAFEA EPIGRAFE
6406	Administrazioa. De administración.		1.961.934	
6407	Eskuzko eta lanbideak. De manuales y oficios.		231.141	
6408	Ez gaituak. De no cualificados.		1.082.970	
642	Gizarte segurantzaren baltzuen kargurako. Seguridad social a cargo de la empresa.		5.053.451	
643	Ekarpenak, pentsioak osatzeko sistematarako. Aportaciones a sistemas complementarios de pensiones.		522.611	
646	Konpentzazioa epaimahaietara joateagatik. Compensación de asistencia a tribunales.		29.076	
649	Bestelako gastu sozialak. Otros gastos sociales.		1.011	
IV.	AMORTIZAZIOAK AMORTIZACIONES			915.552
681	Amortizazioa, ibilgetu inmaterialarena. Amortización del inmovilizado inmaterial.		201.695	
682	Amortizazioa, ibilgetu materialarena. Amortización del inmovilizado material.		713.857	
V.	TRAFIKO-HORNIDUREN ALDAKETA VARIACIÓN DE LAS PROVISIONES DE TRÁFICO			1.416
VI.	USTIAPENEN BESTE ZENBAIT GASTU OTROS GASTOS DE EXPLOTACIÓN			2.450.524
1.	KANPO ZERBITZUAK SERVICIOS EXTERIORES			2.450.524
621	Errentamenduak eta kanonak. Arrendamientos y cánones.		95.312	
6213	Errentamenduak, makineria eta aparatoenak. Arrendamientos de maquinaria y aparatos.		77.542	
6214	Errentamenduak, tresna eta erreminteenak. Arrendamientos de instrumental y utillaje.		1.046	
6215	Errentamenduak, bestelako instalazioenak. Arrendamientos de otras instalaciones.		4.059	
6216	Errentamenduak, altzarienak. Arrendamientos de mobiliario.		12.665	
622	Konponketak eta kontserbazioa. Reparaciones y conservación.		1.281.768	
6221	Eraikinak. Construcciones.		355.457	
1	Eraikinak. Construcciones.	355.457		
6222	Instalazio teknikoak. Instalaciones técnicas.		94.133	
6223	Makineria eta aparatuak. Maquinaria y aparatos.		713.370	
1	Makineria eta aparatuak. Maquinaria y aparatos.	713.370		
6224	Tresna eta erreminta. Instrumental y utillaje.		74.743	
6226	Altzariak. Mobiliario.		44.065	
624	Garraioak. Transportes.		52.650	
627	Publizitatea, propaganda eta harreman publikoak. Publicidad, propaganda y relaciones públicas.		6.486	
6270	Publizitatea eta propaganda. Publicidad y propaganda.		1.732	
6275	Protokolo eta ordezkariaren arretak. Atenciones protocolarias y representación.		4.754	

Euro / Euros

GASTUAK GASTOS		PARTIDA PARTIDA	KONTUA CUENTA	EPIGRAFEA EPIGRAFE
628	Hornidurak. Suministros.		764.796	
6280	Energia elektrikoa. Energía eléctrica.		668.164	
1	Energia elektrikoa. Energía eléctrica.	668.164		
6281	Ura. Agua.		78.338	
6289	Bestelako hornidurak. Otros suministros.		18.294	
629	Bestelako zerbitzuak. Otros servicios.		249.512	
6290	Bulego-gastuak. Gastos de oficina.		4.355	
6291	Komunikazioak. Comunicaciones.		106.619	
6293	Bidaia-gastuak. Gastos de viaje.		16.549	
6294	Bilera, hitzaldi eta ikastaro gastuak. Gastos de reuniones, conferencias y cursos.		9.792	
6298	Liburu eta bestelako argitalpen gastuak. Gastos de libros y otras publicaciones.		24.481	
6299	Bestelako hainbat zerbitzu. Otros servicios diversos.		87.716	
GASTUAK GUZTIRA TOTAL GASTOS				45.991.953

Euro / Euros

DIRU-SARRERAK INGRESOS		PARTIDA PARTIDA	KONTUA CUENTA	EPIGRAFEA EPIGRAFE
I.	NEGOZIO-KOPURUAREN ZENBATEKO NETOA IMPORTE NETO DE LA CIFRA DE NEGOCIOS			44.979.278
2.	ZERBITZU-PRESTAZIOAK, EAEKO ARLO PUBLIKOARI PRESTACIONES DE SERVICIOS AL SECTOR PÚBLICO DE LA CAE			44.725.631
704	Osasun Sistema Nazionalako entitate edo erakundeekin hitzartuak. Concertados con entidades u organismos del Sistema Nacional de Salud.		44.725.631	
7040	Ospitalizazioa. Hospitalización.		23.061.090	
1	Ospitalizazioa. Hospitalización.	23.061.090		
7045	Larrialdiak. Urgencias.		2.946.598	
1	Larrialdiak. Urgencias.	2.946.598		
7046	Kanpo kontsultak. Consultas externas.		10.801.219	
1	Kanpo kontsultak. Consultas externas.	10.801.219		
7049	Bestelako zerbitzuak, ospitalizazio gabekoak. Otros servicios de no hospitalización.		7.916.724	
1	Bestelako zerbitzuak, ospitalizazio gabekoak. Otros servicios de no hospitalización.	7.916.724		
3.	ZERBITZU-PRESTAZIOAK, BESTELAKO ERAKUNDEI PRESTACIONES DE SERVICIOS A OTRAS ENTIDADES			253.647
701	Aseguru erakunde pribatuekin hitzartuak. Concertados con entidades aseguradoras privadas.		218.980	
7019	Bestelako zerbitzuak, ospitalizazio gabekoak. Otros servicios de no hospitalización.		218.980	

Euro / Euros

DIRU-SARRERAK INGRESOS		PARTIDA PARTIDA	KONTUA CUENTA	EPIGRAFEA EPIGRAFE
709	Bestelako diru-sarrerak, zerbitzu prestazioengatik. <i>Otros ingresos por prestación de servicios.</i>		34.667	
VI.	DIRU-SARRERA FINANTZARIOAK INGRESOS FINANCIEROS			97.124
2.	DIRU-SARRERAK, BEST. BALORE NEGOZIAG, ETA AKTIBO IBILGET. KREDITUENG. <i>INGRESOS DE OTROS VALORES NEGOCIABLES Y DE CREDITOS DEL ACTIVO INMOV.</i>			97.124
VII.	APARTEKO MOZKINAK BENEFICIOS EXTRAORDINARIOS			915.551
2.	KAPITAL DIRU-LAGUNTZAK, EKITALDIKO EMAITZARI ESLEITUTAKOAK <i>SUBVENCIONES DE CAPITAL TRANSFERIDAS AL RESULTADO DEL EJERCICIO</i>			915.551
DIRU-SARRERAK GUZTIRA TOTAL INGRESOS				45.991.953

Hospital San Eloy - San Eloy Ospitalea

AURREIKUSITAKO BALANTZEA
BALANCE PREVISIONAL

Euro / Euros

AKTIBO ACTIVO	2008	2007	PASIBO PASIVO	2008	2007
B) Ibilgetua	19.521.963	17.916.915	A) Fondo propioak	70.735	70.735
<i>Inmovilizado</i>			<i>Fondos propios</i>		
II. Ibilgetze inmaterialak	13.775.106	11.955.386	I. Kapital harpidetua	419.845	419.845
<i>Inmovilizaciones inmatrimales</i>			<i>Capital suscrito</i>		
III. Ibilgetze materialak	5.708.708	5.923.380	V. Aurreko ekitaldietako emaitzak	(349.110)	(349.110)
<i>Inmovilizaciones materiales</i>			<i>Resultados de ejercicios anteriores</i>		
IV. Ibilgetze finantzarioak	38.149	38.149	C) Diru-sarrerak, hainbat ekitalditan banatzekoa	19.483.814	17.878.766
<i>Inmovilizaciones financieras</i>			<i>Ingresos a distribuir en varios ejercicios</i>		
D) Aktibo zirkulatuzailea	11.529.172	11.529.172	F) Hartzekodunak, epe laburrera	11.496.586	11.496.586
<i>Activo circulante</i>			<i>Acreedores a corto plazo</i>		
II. Izakinak	986.092	986.092			
<i>Existencias</i>					
III. Zordunak	9.616.439	9.616.439			
<i>Deudores</i>					
VI. Altxortegia	926.641	926.641			
<i>Tesorería</i>					
AKTIBO GUZTIRA	31.051.135	29.446.087	PASIBO GUZTIRA	31.051.135	29.446.087
TOTAL ACTIVO			TOTAL PASIVO		

Hospital San Eloy - San Eloy Ospitalea

AURREIKUSITAKO FINANTZAKETA TAULA
CUADRO DE FINANCIACION PREVISIONAL

Euro / Euros

APLIKAZIOAK APLICACIONES	2008	2007	JATORRIAK ORIGENES	2008	2007
1. Baliabideak, eragiketetan aplikatutakoak <i>Recursos aplicados en las operaciones</i>	----	----	1. Baliabideak, eragiketetan sortutakoak <i>Recursos procedentes de las operaciones</i>	----	----
3. Ibilgetua erosi <i>Adquisiciones de inmovilizado</i>	2.520.600	1.624.000	3. Diru-sarrerak, hainbat ekitalditan banatzeko <i>Ingresos a distribuir en varios ejercicios</i>	2.520.600	1.624.000
a) Ibilgetze inmaterialak <i>Inmovilizaciones inmatrimales</i>	2.021.415	1.011.200	a) Kapital diru-laguntzak <i>Subvenciones de capital</i>	2.520.600	1.624.000
b) Ibilgetze materialak <i>Inmovilizaciones materiales</i>	499.185	612.800			
APLIKAZIOAK GUZTIRA TOTAL APLICACIONES	2.520.600	1.624.000	JATORRIAK GUZTIRA TOTAL ORIGENES	2.520.600	1.624.000
APLIKAZIOEN GAINEKO JATORRIEN SOBERA EXCESO DE ORIGENES SOBRE APLICACIONES	----	----	JATORRIEN GAINEKO APLIKAZIOEN SOBERA EXCESO DE APLICACIONES SOBRE ORIGENES	----	----

KAPITAL ZIRKULATZAILEAREN ALDAKETA VARIACION DEL CAPITAL CIRCULANTE	2008	2007
3. Zordunak <i>Deudores</i>	----	----
4. Hartzekodunak <i>Acreedores</i>	----	----
7. Altxortegia <i>Tesorería</i>	----	----
KAPITAL ZIRKULATZAILEAREN ALDAKETA GUZTIRA TOTAL VARIACION DEL CAPITAL CIRCULANTE	----	----

Hospital San Eloy - San Eloy Ospitalea

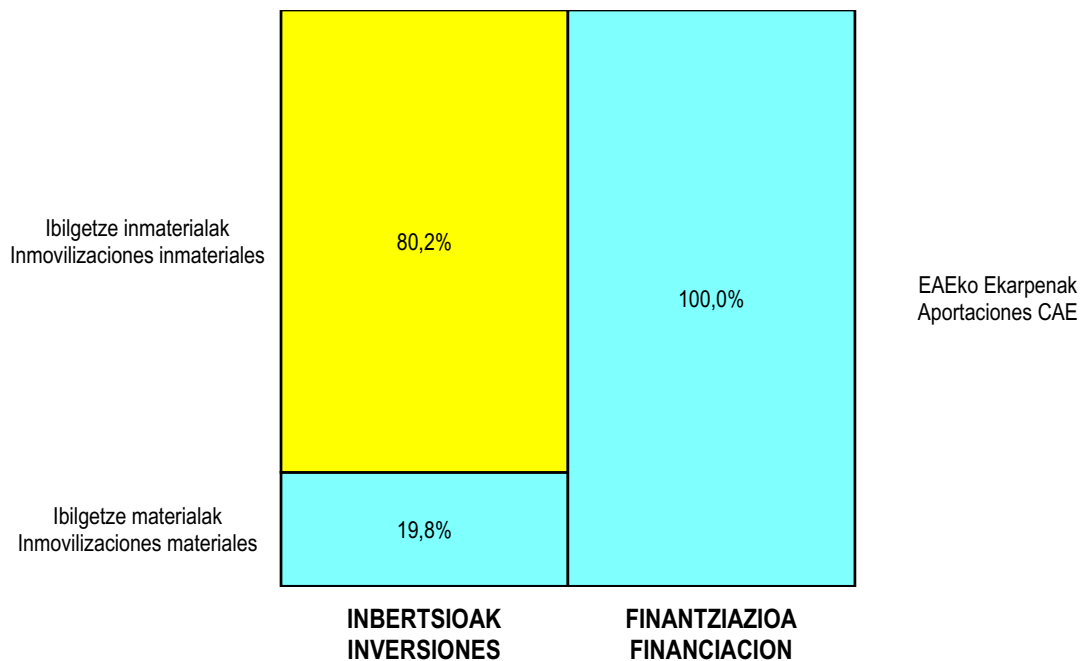
AURREIKUSITAKO GALDU-IRABAZIEN KONTUA
CUENTA DE PERDIDAS Y GANANCIAS PREVISIONAL

Euro / Euros

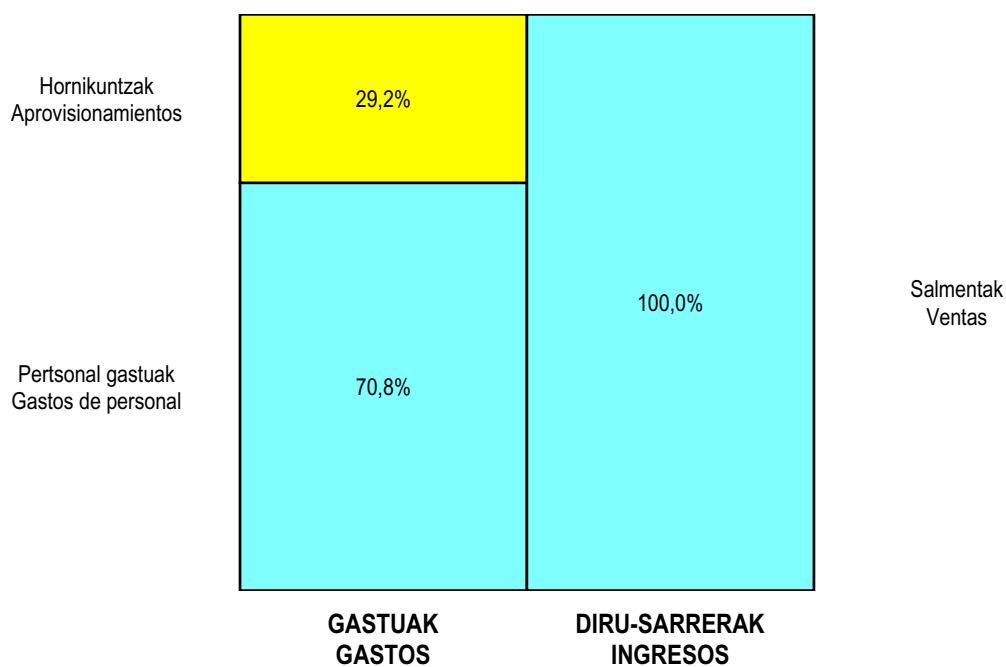
ZOR DEBE	2008	2007	HARTZEKO HABER	2008	2007
A) GASTUAK GASTOS			B) DIRU-SARRERAK INGRESOS		
2. Hornikuntzak <i>Aprovisionamientos</i>	12.448.936	10.499.967	1. Negozio-zifiraren zenbateko garbia <i>Importe neto de la cifra de negocios</i>	44.979.278	39.433.834
3. Pertsonal gastuak <i>Gastos de personal</i>	30.175.525	27.078.573			
4. Zuzkidurak, ibilgetuaren amortizazioetarako <i>Dotaciones para amortizaciones de inmovilizado</i>	915.552	1.141.301			
5. Trafiko-horniduretako aldaketa <i>Variación de las provisiones de tráfico</i>	1.416	5.581			
6. Ustiapeneko bestelako gastuak <i>Otros gastos de explotación</i>	2.450.524	1.909.713			
I. USTIAPENENKO MOZKINA BENEFICIO DE EXPLOTACIÓN	----	----	I. USTIAPENENKO GALERAK PÉRDIDAS DE EXPLOTACIÓN	1.012.675	1.201.301
II. EMAITZA FINANTZARIO POSITIBOAK RESULTADOS FINANCIEROS POSITIVOS	97.124	60.000	6. Diru-sarr. best.balore negoz.ta akt.ibilget.kredit. <i>Ingresos de otros valor. negoc. y créd. act. inmov.</i>	97.124	60.000
III. MOZKINAK, IHARDUERA ARRUNTETAKOAK BENEFICIOS DE LAS ACTIVIDADES ORDINARIAS	----	----	II. EMAITZA FINANTZARIO NEGATIBOAK RESULTADOS FINANCIEROS NEGATIVOS	----	----
IV. EMAITZA BEREZI POSITIBOAK RESULTADOS EXTRAORDINARIOS POSITIVOS	915.551	1.141.301	III. GALERAK, IHARDUERA ARRUNTETAKOAK PÉRDIDAS DE LAS ACTIVIDADES ORDINARIAS	915.551	1.141.301
V. ZERGA AURREKO MOZKINAK BENEFICIOS ANTES DE IMPUESTOS	----	----	11. Kap.diru-lag. ta ekit. emaitz. esleit. beste batzuk <i>Subv. cap. y otras transf. al rtdo. del ejercicio</i>	915.551	1.141.301
VI. EKITALDIKO EMAITZA (MOZKINAK) RESULTADO DEL EJERCICIO (BENEFICIOS)	----	----	IV. EMAITZA BEREZI NEGATIBOAK RESULTADOS EXTRAORDINARIOS NEGATIVOS	----	----
			V. ZERGA AURREKO GALERAK PÉRDIDAS ANTES DE IMPUESTOS	----	----
			VI. EKITALDIKO EMAITZA (GALERAK) RESULTADO DEL EJERCICIO (PÉRDIDAS)	----	----

Hospital San Eloy - San Eloy Ospitalea

KAPITAL AURREKONTUA PRESUPUESTO DE CAPITAL



USTIAPEN AURREKONTUA PRESUPUESTO DE EXPLOTACIÓN





Guruzetako Ospitalea
Hospital Cruces



Hospital Cruces - Gurutzeta Ospitalea

KAPITAL AURREKONTUA
PRESUPUESTO DE CAPITAL

Euro / Euros

INBERTSIOAK INVERSIONES		PARTIDA PARTIDA	KONTUA CUENTA	EPIGRAFEA EPIGRAFE
III. IBILGETUAREN EROSKETAK ADQUISICIONES DE INMOVILIZADO				18.287.750
1. IBILGETZE INMATERIALAK INMOVILIZACIONES INMATERIALES				13.819.769
216 Eskubideak, adskripzioan jasotako ibilgetuaren gainekoak. Derechos sobre inmovilizado recibido en adscripción.			3.936.891	
2161	Eskubideak, adskripzioan jasotako eraikinen gainekoak. Derechos sobre construcciones recibidas en adscripción.		3.936.891	
1	Eskubideak, adskripzioan jasotako eraikinen gainekoak. Derechos sobre construcciones recibidas en adscripción.	459.291		
2	Instalazioak eta azpiegiturak. Instalaciones e infraestructuras.	2.077.600		
3	Ospitalizazioko solairuak. Plantas hospitalización.	1.400.000		
219 Aurrerakinak, ibilgetze inmaterialarenak. Anticipos para inmovilizaciones inmateriales.			9.882.878	
1	Ospitalizazioko solairuak - A aldea handitzea. Plantas hospitalización - ampliación zona A.	3.000.000		
.	Lehendik agindutako gastua. Gasto comprometido en años anteriores.			
.	Osasun eta Gizarte Zerbitzuen Azpiegiturarako Funtza (2007-2011). Fondo de Infraestructuras Sanitarias y Servicios Sociales (2007-2011).			
.	Aurrerako konpromisoak / Compromisos futuros 2009 : 1.698 M ; 2010 : 1.500 M			
2	Larrialdiak - eraberritzea. Urgencias - ampliación.	1.600.000		
.	Aurrerako konpromisoak / Compromisos futuros 2009 : 2.500 M ; 2010 : 2.500 M ; 2011 : 1.400 M			
3	Zerbitzu orokorretako eraikin berria. Nuevo edificio servicios generales.	3.527.678		
.	Lehendik agindutako gastua. Gasto comprometido en años anteriores.			
.	Osasun eta Gizarte Zerbitzuen Azpiegiturarako Funtza (2007-2011). Fondo de Infraestructuras Sanitarias y Servicios Sociales (2007-2011).			
.	Aurrerako konpromisoak / Compromisos futuros 2009 : 4.000 M ; 2010 : 4.000 M ; 2011 : 4.000 M ; 2012 /...: 5.400 M			
4	Ospitalizazioko solairuak. Plantas hospitalización.	972.000		
.	Osasun eta Gizarte Zerbitzuen Azpiegiturarako Funtza (2007-2011). Fondo de Infraestructuras Sanitarias y Servicios Sociales (2007-2011).			
.	Aurrerako konpromisoak / Compromisos futuros 2009 : 683 M ; 2010 : 679 M ; 2011 : 644 M ; 2012 /...: 700 M			
5	Kontsultak. Consultas.	583.200		
.	Osasun eta Gizarte Zerbitzuen Azpiegiturarako Funtza (2007-2011). Fondo de Infraestructuras Sanitarias y Servicios Sociales (2007-2011).			
.	Aurrerako konpromisoak / Compromisos futuros 2009 : 488 M ; 2010 : 485 M ; 2011 : 460 M ; 2012 /...: 500 M			
6	Onkologia erradioterapiakoa eraberritzea. Reforma oncología radioterápica.	200.000		
.	Lehendik agindutako gastua. Gasto comprometido en años anteriores.			
.	Aurrerako konpromisoak / Compromisos futuros 2009 : 195 M			
2. IBILGETZE MATERIALAK INMOVILIZACIONES MATERIALES				4.467.981

Euro / Euros

INBERTSIOAK INVERSIONES		PARTIDA PARTIDA	KONTUA CUENTA	EPIGRAFEA EPIGRAFE
223	Makineria eta aparatuak. Maquinaria y aparatos.		3.893.281	
2230	Makineria, erabilpen klinikorako. Maquinaria de uso clínico.		3.893.281	
1	Makineria, erabilpen klinikorako. Maquinaria de uso clínico.	1.200.000		
2	OTA - simulagailua. TAC - simulador.	400.000		
3	Erresonantzia magnetikoa (1.). Resonancia magnética (1.).	1.360.800		
4	Ekipamendua birjartzea. Equipamiento reposición.	932.481		
224	Tresna eta erreminta. Instrumental y utillaje.		70.000	
2240	Tresna eta erreminta erabilpen klinikorako. Instrumental y utillaje de uso clínico.		70.000	
225	Bestelako instalazioak. Otras instalaciones.		280.000	
2250	Instalazioak hartze eta banaketarako. Instalaciones para recepción y distribución.		280.000	
1	Instalazioak hartze eta banaketarako. Instalaciones para recepción y distribución.	280.000		
226	Altzariak. Mobiliario.		203.500	
2260	Erabilpen klinikorako altzariak. Mobiliario de uso clínico.		203.500	
1	Erabilpen klinikorako altzariak. Mobiliario de uso clínico.	203.500		
227	Ekipoak, informazioa prozesatzeko. Equipos para procesos de información.		21.200	
INBERTSIOAK GUZTIRA TOTAL INVERSIONES				18.287.750

Euro / Euros

FINANTZIAZIOA FINANCIACIÓN		PARTIDA PARTIDA	KONTUA CUENTA	EPIGRAFEA EPIGRAFE
II.	AKZIODUNEN EKARPENAK APORTACIONES DE ACCIONISTAS			18.287.750
1.	EAEKO ARLO PUBLIKOA SECTOR PÚBLICO DE LA CAE			18.287.750
130	Kapital diru-laguntza ofizialak. Subvenciones oficiales de capital.		18.287.750	
1300	Kapital diru-laguntza ofizialak. EAEko Administrazioa. Subvenciones oficiales de capital. Administración de la CAE		18.287.750	
1	Inbertsioak finantzatzeko EAEtik, Osasun Saitetik, jasoko direnak. A recibir de la CAE, Departamento de Sanidad, para financiar inversiones.	7.504.872		
2	Inbertsioak finantzatzeko EAEtik, (OGZAF), jasoko direnak. A recibir de la CAE, (FISS), para financiar inversiones.	8.082.878		
3	Inbertsioak finantzatzeko EAEtik, 99 Ataetik, jasoko direnak. A recibir de la CAE, Sección 99, para financiar inversiones.	2.700.000		
FINANTZIAZIOA GUZTIRA TOTAL FINANCIACIÓN				18.287.750

Hospital Cruces - Gurutzeta Ospitalea

USTIAPEN AURREKONTUA
PRESUPUESTO DE EXPLOTACION

Euro / Euros

GASTUAK GASTOS		PARTIDA PARTIDA	KONTUA CUENTA	EPIGRAFEA EPIGRAFE
II. HORNIKUNTZAK APROVISIONAMIENTOS				108.327.794
1. EROSKETAK COMPRAS				86.198.086
600	Erosketak: Farmazi-produktuak. <i>Compras de productos farmacéuticos.</i>		45.548.499	
601	Erosketak: kontsumorako osasun materialak. <i>Compras de material sanitario de consumo.</i>		36.435.464	
602	Erosketak: Tresna eta erreminta txikiak. <i>Compras de instrumental y pequeño utillaje.</i>		1.034.786	
603	Erosketak: Elikagaiak. <i>Compras de productos alimenticios.</i>		943.332	
604	Erosketak: Jantzi, lentzeria eta oinetakoak. <i>Compras de vestuario, lencería y calzado.</i>		157.721	
605	Erosketak: Bestelako hornikuntzak. <i>Compras de otros aprovisionamientos.</i>		2.078.284	
6051	Erosketak: Erregaiak. <i>Compras de Combustibles.</i>		20.464	
6052	Erosketak: Ordezka piezak. <i>Compras de Repuestos.</i>		249.559	
6053	Erosketak: Konponketa eta kontserbazioarako materialak. <i>Compras de Materiales para reparaciones y conservación.</i>		633.879	
6054	Erosketak: Garbitzeko materiala. <i>Compras de Material de limpieza y aseo.</i>		461.642	
6055	Erosketak: Irakaskuntza eta ikerketarako materialak. <i>Compras de materiales para docencia e investigación.</i>		3.993	
6057	Erosketak: Inbentariagarria den material informatikoa. <i>Compras de material informático inventariable.</i>		279.506	
6058	Erosketak: Bulegorako materialak eta bestelakoak. <i>Compras de Materiales de oficina y diversos.</i>		429.241	
2. BESTELAKO BALTZUEK EGINDAKO LANAK TRABAJOS REALIZADOS POR OTRAS EMPRESAS				22.280.327
606	Zerbitzu asistentzialak, profesionalak eta bestelako baltzuek eskainitakoak. <i>Servicios asistenciales prestados por profesionales y otras empresas.</i>		2.568.194	
1	Zerbitzu asistentzialak, profesionalak eta beste batzuek eskainitakoak. <i>Servicios asistenciales prestados por profesionales y otras empresas.</i>	2.568.194		
607	Bestelako baltzu eta profesionalak egindako lanak. <i>Trabajos realizados por otras empresas o profesionales.</i>		19.712.133	
6070	Garbitegia. <i>Lavandería.</i>		2.135.674	
6071	Garbiketa. <i>Limpieza.</i>		15.933.052	
6072	Segurtasuna. <i>Seguridad.</i>		631.708	
6073	Zaharberritze. <i>Restauración.</i>		442.089	
6076	Informatika. <i>Informática.</i>		6.396	
6079	Bestelako lanak eta zerbitzuak. <i>Otros trabajos y servicios.</i>		563.214	
3. ITZULKETAK ETA EROSKETEN GAINEKO RAPPELAK DEVOLUCIONES Y RAPPELS DE COMPRAS				(150.619)
III. PERTSONAL-GASTUAK GASTOS DE PERSONAL				235.948.728
640	Soldata eta alokairuak. <i>Sueldos y salarios.</i>		186.568.150	

GASTUAK GASTOS		PARTIDA PARTIDA	KONTUA CUENTA	EPIGRAFEA EPIGRAFE
6400	Osasun lizentziadunak. <i>De licenciados sanitarios.</i>		69.531.983	
6401	Osasun teknikoak. <i>De técnicos sanitarios.</i>		65.041.418	
6402	Osasun laguntzaileak. <i>De auxiliares sanitarios.</i>		29.437.827	
6405	Zuzendaritza. <i>De dirección.</i>		372.132	
6406	Administrazioa. <i>De administración.</i>		11.005.268	
6407	Eskuzko eta lanbideak. <i>De manuales y oficios.</i>		4.266.491	
6408	Ez gaituak. <i>De no cualificados.</i>		6.913.031	
641	Kalteordainak. Indemnizaciones.		433.299	
6410	Langileen kalteordainak. <i>Indemnizaciones plantilla.</i>		102.725	
6411	Behin-behineko kalteordainak. <i>Indemnizaciones temporales.</i>		330.574	
1	Behin-behineko kalteordainak. <i>Indemnizaciones temporales.</i>	330.574		
642	Gizarte segurantzaren bultzaketa, baltzuen kargurako. Seguridad social a cargo de la empresa.		43.949.819	
643	Ekarpenak, pentsioak osatzeko sistematarako. Aportaciones a sistemas complementarios de pensiones.		4.950.892	
646	Konpentzazioa epaimahaietara joateagatik. Compensación de asistencia a tribunales.		37.276	
649	Bestelako gastu sozialak. Otros gastos sociales.		9.292	
IV.	AMORTIZAZIOAK AMORTIZACIONES			5.752.849
681	Amortizazioa, ibilgetu inmaterialarena. Amortización del inmovilizado inmaterial.		1.349.402	
682	Amortizazioa, ibilgetu materialarena. Amortización del inmovilizado material.		4.403.447	
V.	TRAFIKO-HORNIDUREN ALDAKETA VARIACIÓN DE LAS PROVISIONES DE TRÁFICO			554.419
VI.	USTIAPENEN BESTE ZENBAIT GASTU OTROS GASTOS DE EXPLOTACIÓN			14.516.402
1.	KANPO ZERBITZUAK SERVICIOS EXTERIORES			14.436.152
621	Errentamenduak eta kanonak. Arrendamientos y cánones.		232.077	
6213	Errentamenduak, makineria eta aparatoenak. <i>Arrendamientos de maquinaria y aparatos.</i>		117.921	
6217	Errentamenduak, informazioa prozesatzeko ekipamenduak. <i>Arrendamientos de equipos para proceso de información.</i>		86.633	
6218	Errentamenduak, garraio-osagaiak. <i>Arrendamientos de elementos de transporte.</i>		27.523	
622	Konponketak eta kontserbazioa. Reparaciones y conservación.		6.403.619	
6221	Eraikinak. <i>Construcciones.</i>		1.201.974	
1	Eraikinak. <i>Construcciones.</i>	1.201.974		
6222	Instalazio teknikoak. <i>Instalaciones técnicas.</i>		1.691.911	
1	Instalazio teknikoak. <i>Instalaciones técnicas.</i>	1.691.911		

GASTUAK GASTOS		PARTIDA PARTIDA	KONTUA CUENTA	EPIGRAFEA EPIGRAFE
6223	Makineria eta aparatuak. Maquinaria y aparatos.		3.230.013	
1	Makineria eta aparatuak. Maquinaria y aparatos.	3.230.013		
6224	Tresna eta erreminta. Instrumental y utillaje.		81.364	
6225	Bestelako instalazioak. Otras instalaciones.		94.089	
6226	Altzariak. Mobiliario.		76.192	
6227	Ekipoak, informazioa prozesatzeko. Equipos para procesos de información.		13.424	
6228	Garraio osagaiak. Elementos de transporte.		14.498	
6229	Bestelako ibilgetua. Otro inmovilizado.		154	
623	Zerbitzuak, profesional independenteenak. Servicios de profesionales independientes.		80.814	
6231	Azterlanak eta irizpenak. Estudios y dictámenes.		80.814	
624	Garraioak. Transportes.		1.645	
625	Aseguru-sariak. Primas de seguros.		10.008	
6259	Bestelako aseguru sariak. Otras primas de seguros.		10.008	
627	Publizitatea, propaganda eta harreman publikoak. Publicidad, propaganda y relaciones públicas.		8.960	
6270	Publizitatea eta propaganda. Publicidad y propaganda.		8.960	
628	Hornidurak. Suministros.		5.720.668	
6280	Energia elektrikoa. Energía eléctrica.		4.789.445	
1	Energia elektrikoa. Energía eléctrica.	4.789.445		
6281	Ura. Agua.		769.051	
1	Ura. Agua.	769.051		
6282	Gasa. Gas.		61.524	
6283	Erregaiak. Combustibles.		90.394	
6289	Bestelako hornidurak. Otros suministros.		10.254	
629	Bestelako zerbitzuak. Otros servicios.		1.978.361	
6290	Bulego-gastuak. Gastos de oficina.		27.475	
6291	Komunikazioak. Comunicaciones.		724.699	
1	Komunikazioak. Comunicaciones.	724.699		
6293	Bidaia-gastuak. Gastos de viaje.		117.778	
6294	Bilera, hitzaldi eta ikastaro gastuak. Gastos de reuniones, conferencias y cursos.		164.064	
6297	Gastuak, inbentariagarriak ez diren material informatikoarenak. Gastos de material informático no inventariable.		93.621	

Euro / Euros

GASTUAK GASTOS		PARTIDA PARTIDA	KONTUA CUENTA	EPIGRAFEA EPIGRAFE
6298	Liburu eta bestelako argitalpen gastuak. <i>Gastos de libros y otras publicaciones.</i>		543.104	
1	Liburu eta bestelako argitalpen gastuak. <i>Gastos de libros y otras publicaciones.</i>	543.104		
6299	Bestelako hainbat zerbitzu. <i>Otros servicios diversos.</i>		307.620	
1	Bestelako hainbat zerbitzu. <i>Otros servicios diversos.</i>	307.620		
2.	ZERGAK TRIBUTOS			80.250
IX. APARTEKO GALERAK PERDIDAS EXTRAORDINARIAS				553.110
3.	APARTEKO GASTUAK GASTOS EXTRAORDINARIOS			553.110
679	Gastu eta galerak, aurreko ekitaldietakoak. <i>Gastos y pérdidas de ejercicios anteriores.</i>		553.110	
1	Gastu eta galerak, aurreko ekitaldietakoak. <i>Gastos y pérdidas de ejercicios anteriores.</i>	553.110		
GASTUAK GUZTIRA TOTAL GASTOS				365.653.302

Euro / Euros

DIRU-SARRERAK INGRESOS		PARTIDA PARTIDA	KONTUA CUENTA	EPIGRAFEA EPIGRAFE
I. NEGOTIO-KOPURUAREN ZENBATEKO NETOA IMPORTE NETO DE LA CIFRA DE NEGOCIOS				358.221.206
2.	ZERBITZU-PRESTAZIOAK, EAEKO ARLO PUBLIKOARI <i>PRESTACIONES DE SERVICIOS AL SECTOR PÚBLICO DE LA CAE</i>			352.082.132
704	Osasun Sistema Nazionaleko entitate edo erakundeekin hitzartuak. <i>Concertados con entidades u organismos del Sistema Nacional de Salud.</i>		352.082.132	
7040	Ospitalizazioa. <i>Hospitalización.</i>		219.039.191	
1	Ospitalizazioa. <i>Hospitalización.</i>	219.039.191		
7045	Larrialdiak. <i>Urgencias.</i>		20.679.022	
1	Larrialdiak. <i>Urgencias.</i>	20.679.022		
7046	Kanpo kontsultak. <i>Consultas externas.</i>		54.151.287	
1	Kanpo kontsultak. <i>Consultas externas.</i>	54.151.287		
7048	Itun-diferentziak. <i>Diferencias por concertación.</i>		1.421.471	
1	Itun-diferentziak. <i>Diferencias por concertación.</i>	1.421.471		
7049	Bestelako zerbitzuak, ospitalizazio gabekoak. <i>Otros servicios de no hospitalización.</i>		56.791.161	
1	Bestelako zerbitzuak, ospitalizazio gabekoak. <i>Otros servicios de no hospitalización.</i>	56.791.161		
3.	ZERBITZU-PRESTAZIOAK, BESTELAKO ERAKUNDEI <i>PRESTACIONES DE SERVICIOS A OTRAS ENTIDADES</i>			6.139.074
700	Zerbitzu-prestazioak partikularrei. <i>Prestaciones de servicios a particulares.</i>		568.101	
7000	Ospitalizazioa. <i>Hospitalización.</i>		354.740	
7005	Larrialdiak. <i>Urgencias.</i>		181.248	

DIRU-SARRERAK INGRESOS		PARTIDA PARTIDA	KONTUA CUENTA	EPIGRAFEA EPIGRAFE
7006	Kanpo kontsultak. <i>Consultas externas.</i>		14.504	
7009	Bestelako zerbitzuak, ospitalizazio gabekoak. <i>Otros servicios de no hospitalización.</i>		17.609	
701	Aseguru erakunde pribatuekin hitzartuak. <i>Concertados con entidades aseguradoras privadas.</i>		4.892.932	
7010	Ospitalizazioa. <i>Hospitalización.</i>		3.341.129	
7015	Larrialdiak. <i>Urgencias.</i>		1.358.278	
7016	Kanpo kontsultak. <i>Consultas externas.</i>		31.597	
7019	Bestelako zerbitzuak, ospitalizazio gabekoak. <i>Otros servicios de no hospitalización.</i>		161.928	
702	Gizarte Segurantzaren baltzu laguntzaile eta Lan-Istripu Mutuekin hitzartuak. <i>Concertados con Mutuas de Accidentes de Trabajo y empresas colaboradoras de la S.S.</i>		654.268	
7020	Ospitalizazioa. <i>Hospitalización.</i>		342.085	
7025	Larrialdiak. <i>Urgencias.</i>		186.796	
7026	Kanpo kontsultak. <i>Consultas externas.</i>		82.281	
7029	Bestelako zerbitzuak, ospitalizazio gabekoak. <i>Otros servicios de no hospitalización.</i>		43.106	
706	Bestelako entitate eta erakunde publikoekin hitzartuak. <i>Concertados con otras entidades y organismos públicos.</i>		23.773	
7066	Kanpo kontsultak. <i>Consultas externas.</i>		6.760	
7069	Bestelako zerbitzuak, ospitalizazio gabekoak. <i>Otros servicios de no hospitalización.</i>		17.013	
IV.	USTIAPENENKO BESTELAKO DIRU-SARRERAK <i>OTROS INGRESOS DE EXPLOTACIÓN</i>			854.501
750	Diru-sarrerak iharduera osagarriengatik. <i>Ingresos por actividades complementarias.</i>		286.056	
1	Diru-sarrerak iharduera osagarriengatik. <i>Ingresos por actividades complementarias.</i>	286.056		
752	Diru-sarrerak, errentamenduengatik. <i>Ingresos por arrendamientos.</i>		220.341	
1	Diru-sarrerak errentamenduengatik. <i>Ingresos por arrendamientos.</i>	220.341		
756	Diru-sarrerak ikerketa zerbitzuak prestatzeagatik. <i>Ingresos por prestación de servicios de investigación.</i>		140.687	
758	Diru-sarrerak argitalpenak saltzeagatik. <i>Ingresos por ventas de publicaciones.</i>		6.822	
759	Diru-sarrerak, hainbat zerbitzuengatik. <i>Ingresos por servicios diversos.</i>		200.595	
1	Diru-sarrerak, hainbat zerbitzuengatik. <i>Ingresos por servicios diversos.</i>	200.595		
VI.	DIRU-SARRERA FINANTZARIOAK <i>INGRESOS FINANCIEROS</i>			804.746
3.	BESTELAKO INTERESAK ETA DIRU-SARRERA ASIMILATUAK <i>OTROS INTERESES E INGRESOS ASIMILADOS</i>			804.746
VII.	APARTEKO MOZKINAK <i>BENEFICIOS EXTRAORDINARIOS</i>			5.772.849
2.	KAPITAL DIRU-LAGUNTZAK, EKITALDIKO EMAITZARI ESLEITUTAKOAK <i>SUBVENCIONES DE CAPITAL TRANSFERIDAS AL RESULTADO DEL EJERCICIO</i>			5.752.849

Euro / Euros

DIRU-SARRERAK INGRESOS		PARTIDA PARTIDA	KONTUA CUENTA	EPIGRAFEA EPIGRAFE
3.	APARTEKO DIRU-SARRERAK INGRESOS EXTRAORDINARIOS			20.000
779	Diru-sarrera eta mozkinak, aurreko ekitaldietakoak. Ingresos y beneficios de ejercicios anteriores.		20.000	
DIRU-SARRERAK GUZTIRA TOTAL INGRESOS				365.653.302

Hospital Cruces - Gurutzeta Ospitalea

AURREIKUSITAKO BALANTZEA
BALANCE PREVISIONAL

Euro / Euros

AKTIBO ACTIVO	2008	2007	PASIBO PASIVO	2008	2007
B) Ibilgetua Inmovilizado	98.064.603	85.529.702	A) Fondo propioak Fondos propios	(549.341)	(549.341)
II. Ibilgetze inmaterialak <i>Inmovilizaciones inmatrimales</i>	76.047.920	63.577.553	I. Kapital harpidetua <i>Capital suscrito</i>	2.240.848	2.240.848
III. Ibilgetze materialak <i>Inmovilizaciones materiales</i>	21.799.170	21.734.636	V. Aurreko ekitaldietako emaitzak <i>Resultados de ejercicios anteriores</i>	(2.790.189)	(2.790.189)
IV. Ibilgetze finantzarioak <i>Inmovilizaciones financieras</i>	217.513	217.513	C) Diru-sarrerak, hainbat ekitalditan banatzekoa Ingresos a distribuir en varios ejercicios	98.637.971	86.103.070
D) Aktibo zirkulatuzailea Activo circulante	51.647.630	51.647.630	D) Hornidurak, arrisku eta gastuetarako Provisiones para riesgos y gastos	318.191	318.191
II. Izakinak <i>Existencias</i>	3.948.110	3.948.110	F) Hartzekodunak, epe laburrera Acreedores a corto plazo	51.305.412	51.305.412
III. Zordunak <i>Deudores</i>	34.744.728	34.744.728			
IV. Inbertsio finantzario iragankorrak <i>Inversiones financieras temporales</i>	2.335	2.335			
VI. Altxortegia <i>Tesorería</i>	12.952.457	12.952.457			
AKTIBOA GUZTIRA TOTAL ACTIVO	149.712.233	137.177.332	PASIBOA GUZTIRA TOTAL PASIVO	149.712.233	137.177.332

Hospital Cruces - Gurutzeta Ospitalea

AURREIKUSITAKO FINANTZAKETA TAULA
CUADRO DE FINANCIACION PREVISIONAL

Euro / Euros

APLIKAZIOAK APLICACIONES			2008	2007	JATORRIAK ORIGENES			2008	2007
1. Baliabideak, eragiketetan aplikatutakoak <i>Recursos aplicados en las operaciones</i>			----	----	1. Baliabideak, eragiketetan sortutakoak <i>Recursos procedentes de las operaciones</i>			----	----
3. Ibilgetua erosi <i>Adquisiciones de inmovilizado</i>			18.287.750	12.679.587	3. Diru-sarrerak, hainbat ekitalditan banatzeko <i>Ingresos a distribuir en varios ejercicios</i>			18.287.750	12.679.587
a) Ibilgetze inmaterialak <i>Inmovilizaciones inmateriales</i>			13.819.769	7.006.886	a) Kapital diru-laguntzak <i>Subvenciones de capital</i>			18.287.750	12.679.587
b) Ibilgetze materialak <i>Inmovilizaciones materiales</i>			4.467.981	5.672.701					
APLIKAZIOAK GUZTIRA TOTAL APLICACIONES			18.287.750	12.679.587	JATORRIAK GUZTIRA TOTAL ORIGENES			18.287.750	12.679.587
APLIKAZIOEN GAINEKO JATORRIEN SOBERA EXCESO DE ORIGENES SOBRE APLICACIONES			----	----	JATORRIEN GAINEKO APLIKAZIOEN SOBERA EXCESO DE APLICACIONES SOBRE ORIGENES			----	----

KAPITAL ZIRKULATZAILEAREN ALDAKETA VARIACION DEL CAPITAL CIRCULANTE		2008	2007
3. Zordunak <i>Deudores</i>		----	----
4. Hartzekodunak <i>Acreedores</i>		----	----
7. Altxortegia <i>Tesorería</i>		----	----
KAPITAL ZIRKULATZAILEAREN ALDAKETA GUZTIRA TOTAL VARIACION DEL CAPITAL CIRCULANTE		----	----

Hospital Cruces - Gurutzeta Ospitalea

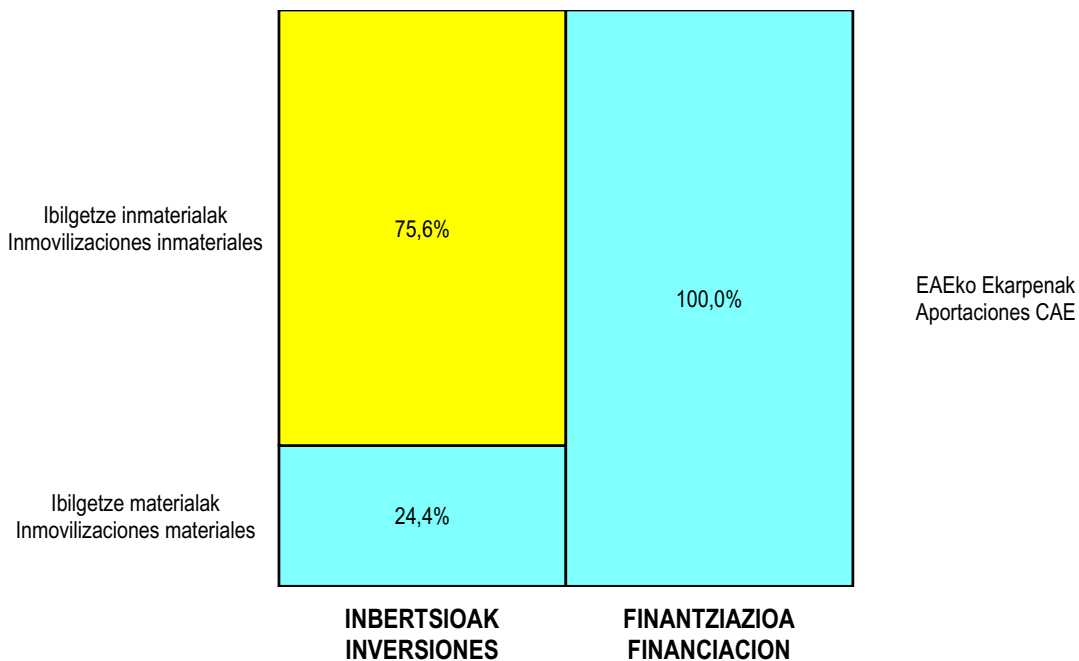
AURREIKUSITAKO GALDU-IRABAZIEN KONTUA
CUENTA DE PERDIDAS Y GANANCIAS PREVISIONAL

Euro / Euros

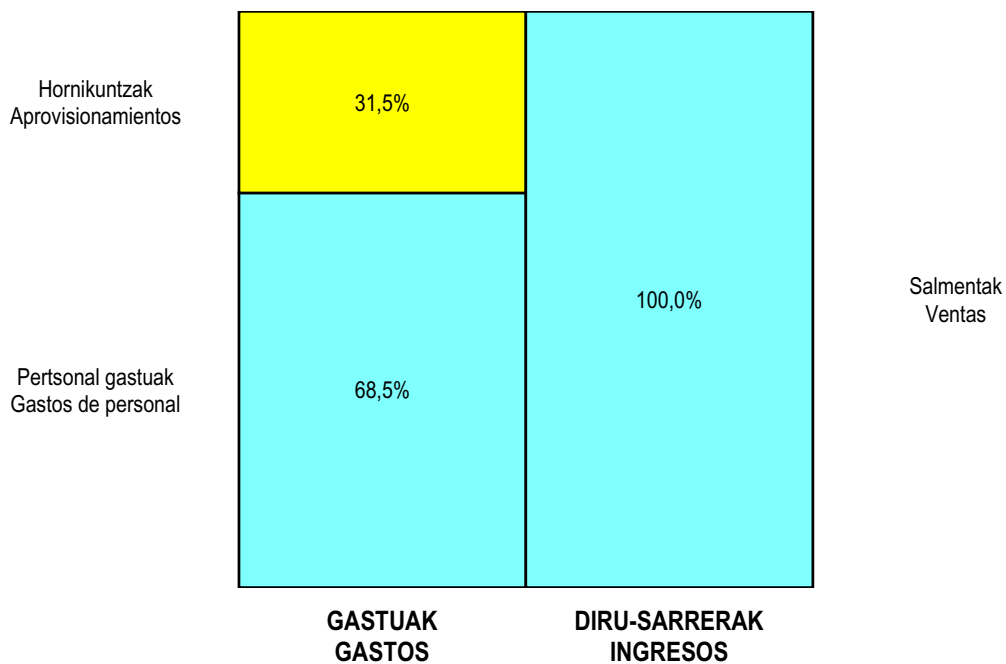
ZOR DEBE	2008	2007	HARTZEKO HABER	2008	2007
A) GASTUAK GASTOS			B) DIRU-SARRERAK INGRESOS		
2. Hornikuntzak <i>Aprovisionamientos</i>	108.327.794	95.579.976	1. Negozio-zifraren zenbateko garbia <i>Importe neto de la cifra de negocios</i>	358.221.206	319.595.240
3. Pertsonal gastuak <i>Gastos de personal</i>	235.948.728	211.483.743	4. Ustiapeneko bestelako diru-sarrerak <i>Otros ingresos de explotación</i>	854.501	1.185.000
4. Zuzkidurak, ibilgetuaren amortizazioetarako <i>Dotaciones para amortizaciones de inmovilizado</i>	5.752.849	7.605.225			
5. Trafiko-horniduretako aldaketa <i>Variación de las provisiones de tráfico</i>	554.419	1.174.837			
6. Ustiapeneko bestelako gastuak <i>Otros gastos de explotación</i>	14.516.402	12.301.684			
I. USTIAPENeko MOZKINA BENEFICIO DE EXPLOTACIÓN	----	----	I. USTIAPENeko GALERAK PÉRDIDAS DE EXPLOTACIÓN	6.024.485	7.365.225
			7. Bestelako interesak eta diru-sarrera asimilatutak <i>Otros intereses e ingresos asimilados</i>	804.746	300.000
II. EMAITZA FINANTZARIO POSITIBOAK RESULTADOS FINANCIEROS POSITIVOS	804.746	300.000	II. EMAITZA FINANTZARIO NEGATIBOAK RESULTADOS FINANCIEROS NEGATIVOS	----	----
III. MOZKINAK, IHARDUERA ARRUNTETAKOAK BENEFICIOS DE LAS ACTIVIDADES ORDINARIAS	----	----	III. GALERAK, IHARDUERA ARRUNTETAKOAK PÉRDIDAS DE LAS ACTIVIDADES ORDINARIAS	5.219.739	7.065.225
14. Gastu eta galerak, beste ekitaldi batzuetakoak <i>Gastos y pérdidas de otros ejercicios</i>	553.110	600.000	11. Kap.diru-lag. ta ekit. emaitz. esleit. beste batzuk <i>Subv. cap. y otras transf. al rtdo. del ejercicio</i>	5.752.849	7.605.225
			12. Diru-sarrera bereziak <i>Ingresos extraordinarios</i>	----	60.000
IV. EMAITZA BEREZI POSITIBOAK RESULTADOS EXTRAORDINARIOS POSITIVOS	5.219.739	7.065.225	13. Diru-sarr. ta mozkinak, beste ekitaldi batzuetakoak <i>Ingresos y beneficios de otros ejercicios</i>	20.000	----
			IV. EMAITZA BEREZI NEGATIBOAK RESULTADOS EXTRAORDINARIOS NEGATIVOS	----	----
V. ZERGA AURREKO MOZKINAK BENEFICIOS ANTES DE IMPUESTOS	----	----	V. ZERGA AURREKO GALERAK PÉRDIDAS ANTES DE IMPUESTOS	----	----
VI. EKITALDIKO EMAITZA (MOZKINAK) RESULTADO DEL EJERCICIO (BENEFICIOS)	----	----	VI. EKITALDIKO EMAITZA (GALERAK) RESULTADO DEL EJERCICIO (PÉRDIDAS)	----	----

Hospital Cruces - Gurutzeta Ospitalea

**KAPITAL AURREKONTUA
PRESUPUESTO DE CAPITAL**



**USTIAPEN AURREKONTUA
PRESUPUESTO DE EXPLOTACIÓN**





OSATEK, S.A.



OSATEK, S.A.**1. SARRERA**

OSATEK, SA sozietate publikoa Osakidetza Erakunde Publikoak sortu zuen 1992an, ekainaren 9ko 159/92 Dekretuaren bidez.

Sozietatearen kapital soziala 3.123.000 eurokoa da, eta Osakidetza Erakunde Publikoak harpidetu eta ordaindu du osoz.

Xede sozialtzat du puntako teknologia erabiliz irudi bidezko diagnostiko-zerbitzuen kudeaketa, administrazioa eta ustiapena egitea, betiere kalitatezko laguntza eta produktibitate-maila altua eskainita. Aipatutako guztiaz gain, sozietatearen xedetzat adierazi dira laguntza-jarduerarekin erlazionatutako ikerketa eta irakaskuntza, betiere Euskal Autonomia Erkidegoko osasun-politikaren esparruan zehaztutako baldintzak jarraituz.

2. ERAKUNDEAREN JARDUERA OROKORRAK

Jarduera nagusiak honako hauek dira:

- Gaixotasunei buruzko diagnostikoak eta horien tratamendua egiteko asistentzia-zerbitzuak eskaintzea hiritarrei, horretarako goi-mailako teknologia duten teknikak, tresnak eta aparatuak erabiliz.
- Ikerketa-programak garatzea eta irakaskuntzako eta ikerketako arloan jarduten duten instituzioekin lan egitea.
- Administrazio sanitarioarekin lan egitea, goi-mailako teknologia duten diagnostiko eta tratamenduei buruzko ikerketa-lanetan.
- Helburuak betetzeko beharrezkoak diren ekintzak garatzea.

3. 2007AN EGINDAKO LAN NAGUSIAK

2007an egindako ekintza nagusiak honako alderdi hauetan oinarritzen dira:

Erresonantzia Magnetikoaren erabilera areagotu egin da, baita egindako miaketen konplexutasuna ere. 2007ko ekainaren 30a arte, OSATEKeko instalazioetan egindako EM bidezko miaketak 2006. urteko denbora-tarte berean sozietateak egindakoak baino %5,27 gehiago dira.

Gure ekipamendu zaharrenak berritzen jarraitzen da. Aurten, 1,0 tonako Siemens ekipamendua kendu dugu Galdakaoko Unitatetik, eta 1,5 tonako Siemens-Avanto modeloz ekipamenduarekin ordezkatu. 1.400.000 euroko kostua izan du, gutxi gorabehera.

Galdakaoko Unitatean laguntza-jarduera garatzeko espazio gehiago lortu eta aipatu Unitatea modu egokian birmoldatzeko helburuarekin, enpresaren zuzendaritza eta administrazio-egitura osoa Eusko Jaurlaritzak Bilbon (Bizkaia plazan) sozietate publikoaren egoitza gisa eraiki duen eraikinean kokatu da.

1. INTRODUCCIÓN

La Sociedad Pública OSATEK, S.A., fue creada en 1992 por el Ente Público Osakidetza-Servicio Vasco de Salud como consecuencia del Decreto 159/92 de 9 de junio.

Su Capital Social es de 3.123.000 euros y se encuentra suscrito y desembolsado íntegramente por el Ente Público Osakidetza-Servicio Vasco de Salud.

Su objetivo social es la gestión, administración y explotación de servicios de diagnóstico por imagen de tecnología puntera ofreciendo asistencia de calidad con altos niveles de productividad. Son, asimismo, objeto de la sociedad la investigación y docencia relacionadas con la actividad asistencial, todo ello sujeto a las condiciones que se determinen en el marco de la política sanitaria global del País Vasco.

2. ACTIVIDADES GENERALES DE LA SOCIEDAD

Las actividades más significativas son las siguientes:

- Prestar asistencia a los ciudadanos en lo referente al diagnóstico y tratamiento de las enfermedades mediante la utilización de técnicas, aparatos e instrumentos de alta tecnología.
- Desarrollar programas de investigación y colaborar con las instituciones competentes en materia de docencia e investigación.
- Colaborar con la Administración Sanitaria en la elaboración de estudios en materia de diagnóstico y tratamiento a través de alta tecnología.
- Desarrollar todas las actuaciones que sean necesarias para el cumplimiento de sus objetivos.

3. PRINCIPALES REALIZACIONES DURANTE 2007

Las principales realizaciones durante 2007 se centran en los siguientes aspectos:

Incremento de actividad de la Resonancia Magnética y mayor complejidad de las exploraciones realizadas. A 30 de junio de 2007 las exploraciones de RM realizadas en las instalaciones de Osatek superan en un 5,27% las realizadas por la sociedad para ese mismo periodo en el año 2006.

Se continúa con la renovación de nuestros equipos más antiguos. Este año se ha retirado el equipo Siemens de 1 T de nuestra unidad de Galdakao y se ha sustituido por un equipo Siemens modelo Avanto de 1,5T con un coste aproximado de 1.400.000 euros.

Con el fin de liberar espacio para la actividad asistencial en la Unidad de Galdakao y poder así remodelar la Unidad adecuadamente, se ha trasladado la dirección de la empresa y toda su estructura administrativa al edificio que el Gobierno Vasco ha construido en Bilbao (plaza Bizkaia) como sede de sociedades públicas.

Sozietatearen ildo estrategikoei jarraituz, erabateko kalitatearen aldeko apustua egin du OSATEKek. Era berean, ISO 9001:2000 ziurtagiria berri du 'Irudi bidezko Diagnostikoa egiteko Asistentzia Sanitaria' arloan, eta beste inkesta-kanpaina bat egin du enpresen langileen eta bezeroen artean. OSATEKek erradiologiako kalitateko foro askotan hartu du parte, eta, foro horietan, bere esperientzia gaineratzeaz gain, praktikaririk onenetatik ikasi du. Halaber, Ekoscan onarpena jaso du, gure ingurumen-kudeaketaren ondorioz.

Duela zenbait urte abian jarritako aliantza estrategikoak bideratzeko politikaren barruan, lankidetzak-akordioak mantendu dira Philips, Siemens, GE Healthcare eta Bracco-Rovi etxeekin. Horri esker, gaur egun, OSATEK sektore honetako munduko aitzindariekin ari da elkarlanean.

2007an ere, OSATEKek jarduera zientifiko garrantzitsua garatu du:

- Donostiako Unitateko gibelaren diziplina anitzeko taldea erreferentzia bihurtu da EM bidezko hemokromatosiaren diagnostikoan. Donostia Ospitalearekin batera aipatu ikerketa-taldeak garatutako Fantoma patentatu da nazio-mailan.
- Recondo doktorearen 'Resonancia Magnética/imagen de muñeca y mano' ('Erresonantzia Magnetikoa/eskumuturreko eta eskuko irudia') liburua argitaratu du, OSATEKeko nahiz Espainiako beste osasun-etxe batzuetako profesionalen lankidetzan. Horrez gain, OSATEKeko profesionalak artikuluak argitaratu dituzte estatuko zein nazioarteko izen handiko aldizkarietan. Halaber, ikastaro eta biltzar ugari hartu dute parte eta txostenak aurkeztu dituzte.

Azkenik, nabarmentzekoa da urte osoan egindako ikerketa-lana ere; izan ere, arlo honetan, lehen aipatutako sektoreko enpresa handiekin izenpetutako lankidetzak-hitzarmenen barruan, zenbait saiakuntza klinikotan elkarlanean jarraitzen dugu.

4. 2007. URTERAKO HELBURU OROKORRAK ETA HORIEN ZENBATESPENA

2008an garatu beharreko oinarritzko helburua irudiaren bidezko diagnostikoko zerbitzuak eskaintzea izango da, baita trebakuntzan diharduen langileen irakaskuntza eta Euskal Autonomia Erkidegoko politika sanitario orokorreko ikerketa ere.

Zehazki, merkataritza-politikak irudiaren bidezko diagnostikoko zerbitzuak eskainiko dizkie Euskal Osasun Publikoko erabiltzaileei Osakidetzarekin egindako hitzarmen arautzaile baten bitartez. Era berean, aipatutako helburua zabaldu egingo da osasun-arloan aberasteko asmorik gabe lan egiten duten erakundeetara ere (Insalud, mutualitateak, etab.).

Eskaintako zerbitzuei ezarriko zaizkien prezioak sozietatearen geroko garapenari erantzuteko adinakoak izango dira. Zehazki, 2008ko ekitaldirako aurreikusten dugu Erresonantzia Magnetikoko miaketa sinplerako Euskal Osasun Publikoari aplikatuko zaion tarifa 144,50 eurokoa izango dela –azken bost urteetan bezalaxe–.

Siguiendo las líneas estratégicas, Osatek ha apostado por la calidad total. Hemos renovado la certificación ISO 9001:2000 en "Asistencia Sanitaria mediante Diagnóstico por Imagen" y hemos realizado una nueva campaña de encuestas al personal de la empresa y a clientes. Osatek ha participado en numerosos foros de calidad en radiología aportando experiencia y aprendiendo de las mejores prácticas. Asimismo hemos obtenido el reconocimiento Ekoscan por nuestra gestión medioambiental.

Dentro de la política, ya iniciada hace años, de establecer alianzas estratégicas se mantienen los acuerdos de colaboración con las compañías Philips, Siemens, GE Healthcare y Bracco-Rovi. Por ello, Osatek actualmente se encuentra colaborando con las empresas líderes a nivel mundial de este sector.

Durante 2007, OSATEK ha seguido desarrollando una importante actividad científica:

- El grupo multidisciplinario de hígado de la Unidad de Donostia se ha consolidado como una referencia en el diagnóstico de la hemocromatosis mediante RM. En colaboración con el Hospital Donostia se ha patentado a nivel nacional el Fantomas desarrollado por este grupo de investigación.
- Hemos editado el libro Resonancia Magnética/imagen de muñeca y mano elaborado por el Dr. Recondo en colaboración con profesionales tanto de Osatek como de otros centros sanitarios españoles. Asimismo, profesionales de Osatek han publicado artículos en prestigiosas revistas tanto de ámbito nacional como internacional. Asimismo han participado como asistentes y ponentes en numerosos Cursos y Congresos.

Por último, es de destacar la labor de investigación que se ha desarrollado durante el año, ya que en este campo, en el marco de los acuerdos de colaboración con las grandes empresas del sector anteriormente mencionados, se colabora en diferentes ensayos clínicos.

4. OBJETIVOS GENERALES PARA EL AÑO 2008 Y SU CUANTIFICACIÓN

El objetivo básico a desarrollar por OSATEK durante el 2008 continuará siendo la prestación de servicios sanitarios de diagnóstico por imagen, así como la docencia al personal en formación y la investigación en el marco de la política sanitaria global de Euskadi.

En concreto la política comercial abarcará la prestación de servicios sanitarios de diagnóstico por imagen a los usuarios de la Sanidad Pública Vasca a través del oportuno convenio regulador con Osakidetza. Igualmente continuará siendo ampliado el objetivo anterior a aquellas entidades que sin ánimo de lucro operen en el ámbito sanitario (Insalud, Mutuas ...).

Los precios que se aplicarán a los servicios prestados serán suficientes para atender el futuro desarrollo de la sociedad. En concreto en el ámbito de RM la tarifa a aplicar a la Sanidad Pública Vasca en el año 2008 para la exploración simple prevemos que será, al igual que durante los cinco últimos años, de 144,50 Euros.

Osatek sortu zenetik egin den moduan, 2008an ahalegin berezia egingo da instalazioetara inbertsio handiak bideratzeko eta, horrela, abangoardiako zerbitzuak eskaintzen jarraitzeko. Azpimarratzekoa da irudiak biltegitratzeko eta komunikatzeko sistema bat (PACS) garatzea eta martxan jartzea lortu dela eta EM kipo berri bat instalatu dela Osakidetzaren sareko ospitale batean.

Kudeaketa klinikoaren eredurako unitate pilotu bat martxan jarri.

OSATEKeko akzioduna erakunde publikoa denez gero, ez da dibidendurik banatuko, eta, irabazirik badago, berriro inbertituko da.

Kalitatearen kudeaketako arloan, alderdi hauei heltzeko asmoa dago:

- ISO 9001-2000 ziurtagiria berritzea.
- EFQM ereduaren bidez kudeaketan sakontzen segitzea.
- Bezeroen gogobetetze-maila neurtzeko beste pertsonen eta medikuen kanpaina bat egitea.

Honako jarduera-bolumen hau espero da, paziente-kopuruetan adierazita:

Al igual que viene ocurriendo año tras año desde la creación de Osatek, la Sociedad durante el 2008 va a realizar un significativo esfuerzo inversor de forma que las instalaciones de las que dispone se sigan manteniendo en vanguardia. Destacan la puesta en marcha definitiva y a pleno rendimiento de un sistema de almacenamiento y comunicación de imágenes (PACS) cuya implantación ya se viene desarrollando y la instalación de un nuevo equipo de RM en uno de los hospitales de la red de Osakidetza.

Puesta en marcha de una unidad piloto de modelo de gestión clínica.

Dado que el accionista de Osatek es un Ente Público no se prevé repartir dividendos, reinvertiendo los resultados que hubiese.

En el área de la Gestión de la Calidad, se pretende abordar los siguientes aspectos:

- Renovar la certificación ISO 9001-2000.
- Seguir profundizando en la Gestión mediante el modelo EFQM.
- Realizar una nueva campaña de encuestas de satisfacción a personas y facultativos.

Esperamos el siguiente volumen de actividad (expresado en número de pacientes):

EM R.M.	OSAKIDETZA	BESTE BATZUK OTROS	GUZTIRA TOTAL
Bizkaiko instalazioak Instalaciones de Bizkaia	32.547	698	33.245
Arabako instalazioa Instalación de Alava	16.518	466	16.984
Gipuzkoako instalazioak Instalaciones de Gipuzkoa	25.095	533	25.628
GUZTIRA TOTAL	74.160	1.697	75.857

Erresonantzia Magnetikoaren jarduera, 2007koarekin alderatuz gero, % 10,63 igo da.

Era berean, sozietatearen helburua da ikasten ari diren barneko mediku egoiliarrei erresonantzia magnetikokoaren arloan trebatzen laguntzea, OSATEK finkatuta dagoen Osakidetzako ospitaleetan.

Jarduera zientifikoaren ikuspuntutik, OSATEKek gure arloko estatuko zein nazioarteko biltzar nagusietan lanak aurkezteko asmoa du.

Aurreko ekitaldietan hasitako aliantza estrategikoen politikari jarraiki, hornitzaile nagusiekin sinatutako lankidetzak-akordioei eutsi eta indartzeko asmoa dauka Sozietateak.

5. GASTUAK ETA INBERTSIOAK LURRALDEKA

Honela geratu dira gastuak eta inbertsioak Lurralde Historikoen arabera, eurotan:

Ello representa un incremento de actividad en RM sobre 2007 del 10,63%.

Asimismo, son objetivos de la Sociedad atender a los Médicos Internos Residentes en formación, en el ámbito de la RM en aquellos centros hospitalarios de Osakidetza donde Osatek esté implantada.

Desde el punto de vista de la actividad científica, es propósito de OSATEK presentar trabajos en los principales congresos de ámbito estatal e internacional de nuestro sector.

Es intención de la Sociedad, dentro de la política de alianzas estratégicas ya iniciada en ejercicios anteriores, mantener e incluso intensificar, los acuerdos de colaboración suscritos con nuestros principales proveedores.

5. CLASIFICACIÓN TERRITORIAL DE GASTOS E INVERSIONES

Por Territorio Histórico, los gastos e inversiones, expresados en euros, quedan de la siguiente manera:

AZALPENA CONCEPTO	ARABA	GIPUZKOA	BIZKAIA	GUZTIRA TOTAL
Langile-gastuak Gastos de personal	2.051.659	3.322.358	3.990.014	9.364.031
Funtzionamendu-gastuak Gastos de funcionamiento	1.400.627	2.268.107	2.723.902	6.392.636
Inbertsioak Inversiones	460.984	746.483	896.533	2.104.000
Ehunekoa Porcentaje	21,91%	35,48%	42,612%	100%

6. 2008. URTERAKO AURREKONTUA

1. KAPITAL-AURREKONTUA

Kapital-aurrekontua gehienbat Aktibo ibilgetuaren 2.104.000 euroko gehikuntzan oinarrituko da.

Ildo horretan, inbertsiorik garrantzitsuenak (eurotan) hauek dira:

6. PRESUPUESTO PARA EL AÑO 2008

1. PRESUPUESTO DE CAPITAL

El presupuesto de Capital se centra básicamente en el incremento de activo inmovilizado por 2.104.000.

En esta sentido, las inversiones más significativas (en euros) son:

	ZENBATEKOA IMPORTE
Informazio prozesu ekipoak Equipos proceso de información	100.000
Erradiodiagnostikoko ekipoak eta/edo irudiak tratatzeko eta biltegitratzeko ekipoak Equipos de radiodiagnóstico y/o tratamiento y almacenamiento de imágenes	1.700.000
Bestelako instalazioak Otras instalaciones	200.000
Beste zenbait ibilgetu material Otro inmovilizado material	100.000
Ibilgetu finantzarioa Inmovilizado financiero	4.000
GUZTIRA TOTAL	2.104.000

Inbertsio horien finantziarioa erabilgarri dagoen diruarekin eta sozietateak sortzea espero den 2.053.514 euroko cash-flowaren bidez egingo da.

2. USTIAPEN-AURREKONTUA

2008. urterako aurreikusitako ustiapen-gastuak sozietatearen zerbitzuen salmentetatik sortutako diru-sarreraren bidez finantzatzeko dira.

3. LANGILEAK

Langile finkoen banaketa honela zehaztuta geratuko da:

La financiación de dichas inversiones se acometerá con la tesorería disponible y con el cash-flow a generar por la sociedad previsto en 2.053.514 euros.

2. PRESUPUESTO DE EXPLOTACIÓN

Los gastos de explotación previstos para el 2008 se financiarán con los ingresos derivados de la venta de servicios de la sociedad.

3. PLANTILLA

La distribución de la plantilla fija quedará de la siguiente forma:

KATEGORIAK CATEGORÍAS	GIPUZKOA	BIZKAIA	ARABA	EGITURA ESTRUCTURA	GUZTIRA TOTAL
Zuzendari-gerentea Director Gerente				1	1
Ekonomia eta Finantzako Zuzendaria Director Económico Financiero				1	1
Giza Baliabideetako ard. Responsable de RR.HH.				1	1
Teknologiako arduraduna Responsable de Tecnología				1	1
Administrazio-Burua Jefe Administrativo				2	2
Enpresan Diplomata Diplomado Empresariales				1	1
Informatika Teknikaria Técnico Informático				1	1
Kalitateko Teknikaria Técnico de calidad				1	1
Zuzendaritza-idazkaria Secretaría Dirección				2	2
Erradiologiako medikua Médico Radiólogo	10	13	6	1	30
Teknikaria Técnico	7	12	6		25
Idazkaria Secretaría	6	8	4		18
Laguntzaileak Asistentes	8	9	5		22
GUZTIRA TOTAL	31	42	21	12	106

Hona hemen sozietatearen zuzendarientzat urteko lansari eta pizgarriak, 2008. urteko eurotan adierazita.

Las retribuciones anuales e incentivos de los cargos directivos de la Sociedad, referidos a euros del 2008, se detallan a continuación:

ZUZENDARI KARGUA CARGO DIRECTIVO	LANSARIAK RETRIBUCIONES	PIZGARRIAK INCENTIVOS	GUZTIRA TOTAL
ZUZENDARI-GERENTEA DIRECTOR GERENTE	68.735	--	68.735

OSATEK, S.A.

KAPITAL AURREKONTUA
PRESUPUESTO DE CAPITAL

Euro / Euros

INBERTSIOAK INVERSIONES		PARTIDA PARTIDA	KONTUA CUENTA	EPIGRAFEA EPIGRAFE
III.	IBILGETUAREN EROSKETAK ADQUISICIONES DE INMOVILIZADO			2.104.000
2.	IBILGETZE MATERIALAK INMOVILIZACIONES MATERIALES			2.100.000
222	Instalazio teknikoak. Instalaciones técnicas.		1.700.000	
2220	Diagnosia. De diagnóstico.		1.700.000	
1	Erradiodiagnostikarako ekipoa edota irudien tratamendu eta gordeketa. Equipos de radiodiagnóstico y/o de tratamiento y almacenamiento de imágenes.	1.700.000		
225	Bestelako instalazioak. Otras instalaciones.		200.000	
2259	Bestelako instalazioak, teknikoak ez direnak. Otras instalaciones no técnicas.		200.000	
227	Ekipoak, informazioa prozesatzeko. Equipos para procesos de información.		100.000	
229	Bestelako ibilgetu materiala. Otro inmovilizado material.		100.000	
4.	BESTELAKO IBILGETZE FINANTZARIOAK OTRAS INMOVILIZACIONES FINANCIERAS			4.000
254	Epe luzerako kredituak, pertsonalari emandakoak. Créditos a largo plazo al personal.		4.000	
INBERTSIOAK GUZTIRA TOTAL INVERSIONES				2.104.000

Euro / Euros

FINANTZIAZIOA FINANCIACIÓN		PARTIDA PARTIDA	KONTUA CUENTA	EPIGRAFEA EPIGRAFE
I.	EKITALDIAN SORTUTAKO BALIABIDEAK RECURSOS GENERADOS EN EL EJERCICIO			1.819.814
VII.	KAPITAL ZIRKULATZAILEAREN MURRIZKETA DISMINUCIÓN DEL CAPITAL CIRCULANTE			284.186
FINANTZIAZIOA GUZTIRA TOTAL FINANCIACIÓN				2.104.000

OSATEK, S.A.

USTIAPEN AURREKONTUA
PRESUPUESTO DE EXPLOTACION

Euro / Euros

GASTUAK GASTOS		PARTIDA PARTIDA	KONTUA CUENTA	EPIGRAFA EPIGRAFE
II. HORNIKUNTZAK APROVISIONAMIENTOS				1.575.190
1.	EROSKETAK COMPRAS			1.575.190
601	Erosketak: kontsumorako osasun materialak. Compras de material sanitario de consumo.		1.575.190	
III. PERTSONAL-GASTUAK GASTOS DE PERSONAL				9.364.031
640	Soldata eta alokairuak. Sueldos y salarios.		7.731.369	
6400	Osasun lizentziadunak. De licenciados sanitarios.		3.829.999	
6401	Osasun teknikoak. De técnicos sanitarios.		2.113.965	
6402	Osasun laguntzaileak. De auxiliares sanitarios.		1.341.296	
6405	Zuzendaritza. De dirección.		77.072	
6406	Administrazioa. De administración.		369.037	
642	Gizarte segurantza, baltzuren kargurako. Seguridad social a cargo de la empresa.		1.376.443	
643	Ekarpenak, pentsioak osatzeko sistemetarako. Aportaciones a sistemas complementarios de pensiones.		193.284	
649	Bestelako gastu sozialak. Otros gastos sociales.		62.935	
IV. AMORTIZAZIOAK AMORTIZACIONES				1.774.030
681	Amortizazioa, ibilgetu inmaterialarena. Amortización del inmovilizado inmaterial.		62.038	
682	Amortizazioa, ibilgetu materialarena. Amortización del inmovilizado material.		1.711.992	
VI. USTIAPENEN BESTE ZENBAIT GASTU OTROS GASTOS DE EXPLOTACION				2.994.095
1.	KANPO ZERBITZUAK SERVICIOS EXTERIORES			2.994.095
621	Errentamenduak eta kanonak. Arrendamientos y cánones.		366.285	
6211	Errentamenduak, eraikuntzenak. Arrendamientos de construcciones.		366.285	
1	Lokalen erabilera. Uso de locales.	366.285		
622	Konponketak eta kontserbazioa. Reparaciones y conservación.		730.848	
6223	Makineria eta aparatuak. Maquinaria y aparatos.		730.848	
1	Erresonantzia Magnetiko makinaren mantenimendu kontratuak. Contratos de mantenimiento de las máquinas de Resonancia Magnética.	730.848		
623	Zerbitzuak, profesional independenteenak. Servicios de profesionales independientes.		143.188	
6230	Zerbitzuak, profesional independenteenak. Servicios de profesionales independientes.		143.188	
1	Osasun profesionalen zerbitzuak. Servicios de profesionales sanitarios.	143.188		
624	Garraioak. Transportes.		15.444	

Euro / Euros

GASTUAK GASTOS		PARTIDA PARTIDA	KONTUA CUENTA	EPIGRAFEA EPIGRAFE
625	Aseguru-sariak. Primas de seguros.		177.513	
6253	Makineria eta aparatuak. Maquinaria y aparatos.		177.513	
1	EM mantenamendu aseguruak. Seguros de mantenimiento de RM.	177.513		
627	Publizitatea, propaganda eta harreman publikoak. Publicidad, propaganda y relaciones públicas.		3.136	
6270	Publizitatea eta propaganda. Publicidad y propaganda.		3.136	
628	Hornidurak. Suministros.		238.133	
6289	Bestelako hornidurak. Otros suministros.		238.133	
1	Material suntsikorra. Material fungible.	197.738		
2	Bestelako hornidurak. Otros suministros.	40.395		
629	Bestelako zerbitzuak. Otros servicios.		1.319.548	
6290	Bulego-gastuak. Gastos de oficina.		68.433	
6291	Komunikazioak. Comunicaciones.		6.290	
6293	Bidaia-gastuak. Gastos de viaje.		23.280	
6297	Gastuak, inbentariagarriak ez diren material informatikoarenak. Gastos de material informático no inventariable.		167.768	
6298	Liburu eta bestelako argitalpen gastuak. Gastos de libros y otras publicaciones.		16.992	
6299	Bestelako hainbat zerbitzu. Otros servicios diversos.		1.036.785	
1	Formazio-Gastuak. Gastos de formación.	248.054		
2	Garbitasun-gastuak. Gastos de limpieza.	91.278		
3	Garbileku-Gastuak. Gastos de lavandería.	78.474		
4	Bestelako zerbitzuak. Otros servicios.	618.979		
X.	SOZIALATEEN GAINEKO ZERGAZ ETX BESTELAKOAK IMPUESTOS SOBRE SOCIEDADES Y OTROS			49.321
XI.	EKITALDIKO MOZKINA BENEFICIO DEL EJERCICIO			279.484
GASTUAK GUZTIRA TOTAL GASTOS				16.036.151

Euro / Euros

DIRU-SARRERAK INGRESOS		PARTIDA PARTIDA	KONTUA CUENTA	EPIGRAFEA EPIGRAFE
I.	NEGOZIO-KOPURUAREN ZENBATEKO NETOA IMPORTE NETO DE LA CIFRA DE NEGOCIOS			15.766.451
2.	ZERBITZU-PRESTAZIOAK, EAEKO ARLO PUBLIKOARI PRESTACIONES DE SERVICIOS AL SECTOR PÚBLICO DE LA CAE			15.466.451
704	Osasun Sistema Nazionaleko entitate edo erakundeekin hitzartuak. Concertados con entidades u organismos del Sistema Nacional de Salud.		15.466.451	
7049	Bestelako zerbitzuak, ospitalizazio gabekoak. Otros servicios de no hospitalización.		15.466.451	

Euro / Euros

DIRU-SARRERAK INGRESOS		PARTIDA PARTIDA	KONTUA CUENTA	EPIGRAFEA EPIGRAFE
1	Kontratu Programa Osasun Sailarekin. <i>Contrato Programa con Departamento Sanidad.</i>	91.979		
2	Kontratu programa Osakidetzarekin. <i>Convenio Regulador con Osakidetza.</i>	15.374.472		
3.	ZERBITZU-PRESTAZIOAK, BESTELAKO ERAKUNDEI <i>PRESTACIONES DE SERVICIOS A OTRAS ENTIDADES</i>			300.000
700	Zerbitzu-prestazioak partikularrei. <i>Prestaciones de servicios a particulares.</i>		15.000	
7009	Bestelako zerbitzuak, ospitalizazio gabekoak. <i>Otros servicios de no hospitalización.</i>		15.000	
701	Aseguru erakunde pribatuekin hitzartuak. <i>Concertados con entidades aseguradoras privadas.</i>		100.000	
7019	Bestelako zerbitzuak, ospitalizazio gabekoak. <i>Otros servicios de no hospitalización.</i>		100.000	
702	Gizarte Segurantzaren baltzu laguntzaile eta Lan-Istripu Mutuekin hitzartuak. <i>Concertados con Mutuas de Accidentes de Trabajo y empresas colaboradoras de la S.S.</i>		175.000	
7029	Bestelako zerbitzuak, ospitalizazio gabekoak. <i>Otros servicios de no hospitalización.</i>		175.000	
706	Bestelako entitate eta erakunde publikoekin hitzartuak. <i>Concertados con otras entidades y organismos públicos.</i>		10.000	
7069	Bestelako zerbitzuak, ospitalizazio gabekoak. <i>Otros servicios de no hospitalización.</i>		10.000	
VI.	DIRU-SARRERA FINANTZARIOAK <i>INGRESOS FINANCIEROS</i>			30.000
3.	BESTELAKO INTERESAK ETA DIRU-SARRERA ASIMILATUAK <i>OTROS INTERESES E INGRESOS ASIMILADOS</i>			30.000
VII.	APARTEKO MOZKINAK <i>BENEFICIOS EXTRAORDINARIOS</i>			239.700
2.	KAPITAL DIRU-LAGUNTZAK, EKITALDIKO EMAITZARI ESLEITUTAKOAK <i>SUBVENCIONES DE CAPITAL TRANSFERIDAS AL RESULTADO DEL EJERCICIO</i>			233.700
3.	APARTEKO DIRU-SARRERAK <i>INGRESOS EXTRAORDINARIOS</i>			6.000
779	Diru-sarrera eta mozkinak, aurreko ekitaldietakoak. <i>Ingresos y beneficios de ejercicios anteriores.</i>		6.000	
DIRU-SARRERAK GUZTIRA <i>TOTAL INGRESOS</i>				16.036.151

OSATEK, S.A.

AURREIKUSITAKO BALANTZEA
BALANCE PREVISIONAL

Euro / Euros

AKTIBO ACTIVO	2008	2007	PASIBO PASIVO	2008	2007
B) Ibilgetua Inmovilizado	7.178.436	6.848.466	A) Fondo propioak Fondos propios	10.496.237	10.216.753
II. Ibilgetze inmaterialak <i>Inmovilizaciones inmatrimales</i>	26.716	88.754	I. Kapital harpidetua <i>Capital suscrito</i>	3.123.000	3.123.000
III. Ibilgetze materialak <i>Inmovilizaciones materiales</i>	7.127.720	6.739.712	IV. Erreserbak <i>Reservas</i>	5.768.136	5.768.136
IV. Ibilgetze finantzarioak <i>Inmovilizaciones financieras</i>	24.000	20.000	V. Aurreko ekitaldietako emaitzak <i>Resultados de ejercicios anteriores</i>	1.325.617	1.059.599
D) Aktibo zirkulatzailea Activo circulante	6.672.627	6.906.812	VI. Galdututako irabaziak (mozkina edo galera) <i>Pérdidas y ganancias (beneficio o pérdida)</i>	279.484	266.018
II. Izakinak <i>Existencias</i>	300.000	300.000	C) Diru-sarrerak, hainbat ekitalditan banatzekoa Ingresos a distribuir en varios ejercicios	1.304.825	1.538.525
III. Zordunak <i>Deudores</i>	2.830.000	2.610.000	F) Hartzekodunak, epe laburrera Acreedores a corto plazo	2.050.001	2.000.000
VI. Altxortegia <i>Tesorería</i>	3.534.628	3.990.813			
VII. Periodokatzeagatikoko doikuntzak <i>Ajustes por periodificación</i>	7.999	5.999			
AKTIBOA GUZTIRA TOTAL ACTIVO	13.851.063	13.755.278	PASIBOA GUZTIRA TOTAL PASIVO	13.851.063	13.755.278

OSATEK, S.A.

AURREIKUSITAKO FINANTZAKETA TAULA
CUADRO DE FINANCIACION PREVISIONAL

Euro / Euros

APLIKAZIOAK APLICACIONES	2008	2007	JATORRIAK ORIGENES	2008	2007
1. Ballabideak, eragiketetan aplikatutakoak <i>Recursos aplicados en las operaciones</i>	----	----	1. Ballabideak, eragiketetan sortutakoak <i>Recursos procedentes de las operaciones</i>	1.819.814	1.991.312
3. Ibilgetua erosi <i>Adquisiciones de inmovilizado</i>	2.104.000	2.976.000			
a) Ibilgetze inmaterialak <i>Inmovilizaciones inmatrimales</i>	----	200.000			
b) Ibilgetze materialak <i>Inmovilizaciones materiales</i>	2.100.000	2.770.000			
c) Ibilgetze finantzarioak <i>Inmovilizaciones financieras</i>	4.000	6.000			
c3) Bestelako inbertsio finantzarioak <i>Otras inversiones financieras</i>	4.000	6.000			
APLIKAZIOAK GUZTIRA TOTAL APLICACIONES	2.104.000	2.976.000	JATORRIAK GUZTIRA TOTAL ORIGENES	1.819.814	1.991.312
APLIKAZIOEN GAINEKO JATORRIEN SOBERA EXCESO DE ORIGENES SOBRE APLICACIONES	----	----	JATORRIEN GAINEKO APLIKAZIOEN SOBERA EXCESO DE APLICACIONES SOBRE ORIGENES	284.186	984.688

KAPITAL ZIRKULATZAILEAREN ALDAKETA VARIACIÓN DEL CAPITAL CIRCULANTE	2008	2007
3. Zordunak <i>Deudores</i>	220.000	330.000
4. Hartzekodunak <i>Acreedores</i>	(50.001)	100.000
7. Altxortegia <i>Tesorería</i>	(456.185)	(1.415.603)
8. Periodokatzegatiko doikuntzak <i>Ajustes por periodificación</i>	2.000	915
KAPITAL ZIRKULATZAILEAREN ALDAKETA GUZTIRA TOTAL VARIACION DEL CAPITAL CIRCULANTE	(284.186)	(984.688)

OSATEK, S.A.

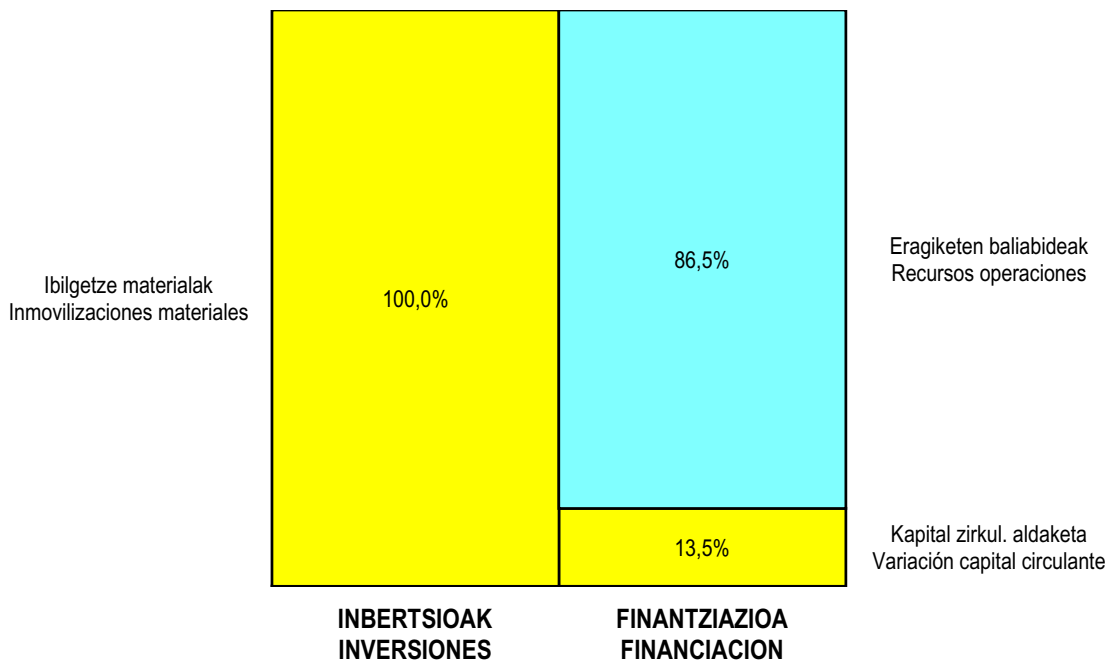
AURREIKUSITAKO GALDU-IRABAZIEN KONTUA
CUENTA DE PERDIDAS Y GANANCIAS PREVISIONAL

Euro / Euros

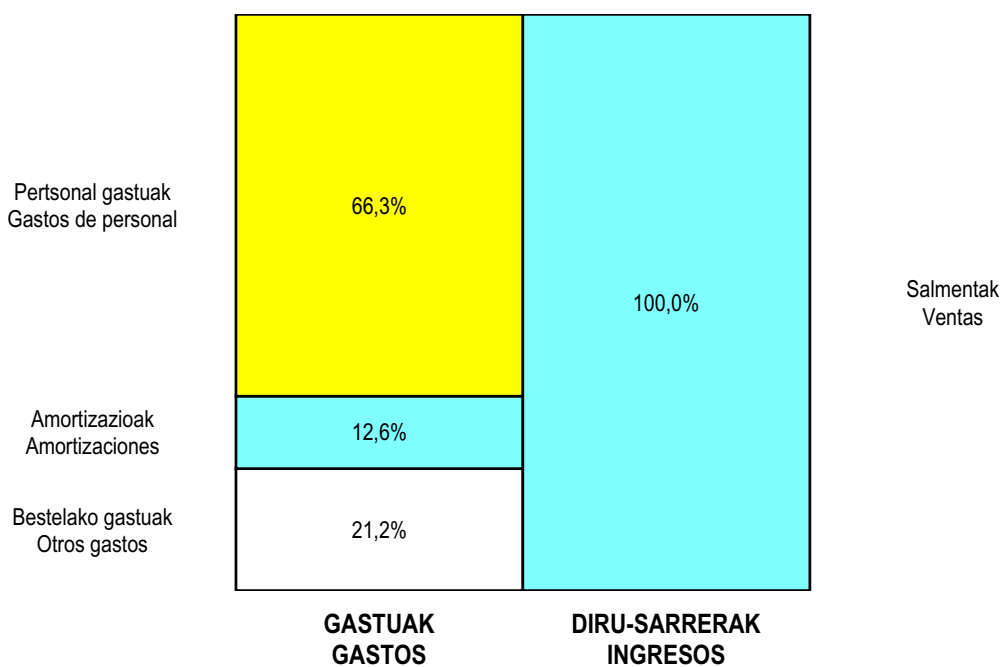
ZOR DEBE	2008	2007	HARTZEKO HABER	2008	2007
A) GASTUAK GASTOS			B) DIRU-SARRERAK INGRESOS		
2. Hornikuntzak <i>Aprovisionamientos</i>	1.575.190	1.413.804	1. Negozio-zifraen zenbateko garbia <i>Importe neto de la cifra de negocios</i>	15.766.451	14.341.094
3. Pertsonal gastuak <i>Gastos de personal</i>	9.364.031	8.333.715			
4. Zuzkidurak, ibilgetuaren amortizazioetarako <i>Dotaciones para amortizaciones de inmovilizado</i>	1.774.030	1.865.514			
6. Ustiapeneko bestelako gastuak <i>Otros gastos de explotación</i>	2.994.095	2.607.347			
I. USTIAPENEO MOZKINA BENEFICIO DE EXPLOTACIÓN	59.105	120.714	I. USTIAPENEO GALERAK PÉRDIDAS DE EXPLOTACIÓN	----	----
			7. Bestelako interesak eta diru-sarrera asimilatuak <i>Otros intereses e ingresos asimilados</i>	30.000	45.000
II. EMAITZA FINANTZARIO POSITIBOAK RESULTADOS FINANCIEROS POSITIVOS	30.000	45.000	II. EMAITZA FINANTZARIO NEGATIBOAK RESULTADOS FINANCIEROS NEGATIVOS	----	----
III. MOZKINAK, IHARDUERA ARRUNTETAKOAK BENEFICIOS DE LAS ACTIVIDADES ORDINARIAS	89.105	165.714	III. GALERAK, IHARDUERA ARRUNTETAKOAK PÉRDIDAS DE LAS ACTIVIDADES ORDINARIAS	----	----
			11. Kap.diru-lag. ta ekit. emaitz. esleit. beste batzuk <i>Subv. cap. y otras transf. al rtdo. del ejercicio</i>	233.700	140.220
			13. Diru-sarr. ta mozkinak, beste ekitaldi batzuetakoak <i>Ingresos y beneficios de otros ejercicios</i>	6.000	9.000
IV. EMAITZA BEREZI POSITIBOAK RESULTADOS EXTRAORDINARIOS POSITIVOS	239.700	149.220	IV. EMAITZA BEREZI NEGATIBOAK RESULTADOS EXTRAORDINARIOS NEGATIVOS	----	----
V. ZERGA AURREKO MOZKINAK BENEFICIOS ANTES DE IMPUESTOS	328.805	314.934	V. ZERGA AURREKO GALERAK PÉRDIDAS ANTES DE IMPUESTOS	----	----
15. Sozietateen gaineko zerga <i>Impuesto sobre Sociedades</i>	49.321	48.916			
VI. EKITALDIKO EMAITZA (MOZKINAK) RESULTADO DEL EJERCICIO (BENEFICIOS)	279.484	266.018	VI. EKITALDIKO EMAITZA (GALERAK) RESULTADO DEL EJERCICIO (PÉRDIDAS)	----	----

OSATEK, S.A.

**KAPITAL AURREKONTUA
PRESUPUESTO DE CAPITAL**



**USTIAPEN AURREKONTUA
PRESUPUESTO DE EXPLOTACIÓN**





Aurrekontu Bateratuak. Osakidetza Taldea
Presupuestos Consolidados. Grupo Osakidetza



Grupo Osakidetza - Osakidetza Taldea

KAPITAL AURREKONTUA
PRESUPUESTO DE CAPITAL

Euro / Euros

	INBERTSIOAK INVERSIONES	ENTITATEA ENTIDAD	KONTUA CUENTA	EPIGRAFEA EPIGRAFE
III	IBILGETUAREN EROSKETAK ADQUISICIONES DE INMOVILIZADO			130.544.504
1.	IBILGETZE INMATERIALAK INMOVILIZACIONES INMATERIALES			50.986.325
215	Aplikazio informatikoak. Aplicaciones informáticas.		1.530.692	
216	Erabilera eskubideak, ibilgetuaren gainekoak. Derechos de uso sobre inmovilizado.		20.103.371	
219	Aurrerakinak, ibilgetze inmaterialarenak. Anticipos para inmovilizaciones inmatereales.		29.352.262	
2.	IBILGETZE MATERIALAK INMOVILIZACIONES MATERIALES			77.799.049
221	Eraikinak eta higiezinak. Construcciones e inmuebles.		19.894.172	
222	Instalazio teknikoak. Instalaciones técnicas.		1.700.000	
223	Makineria. Maquinaria.		11.852.146	
224	Tresneria. Utililaje.		688.746	
225	Bestelako instalazioak. Otras instalaciones.		2.441.050	
226	Altzariak. Mobiliario.		3.107.548	
227	Ekipoak, informazioa prozesatzeko. Equipos para procesos de información.		6.886.517	
229	Bestelako ibilgetu materiala. Otro inmovilizado material.		100.000	
231	Bideango eraikinak. Construcciones en curso.		25.358.350	
233	Makineria, muntaketan. Maquinaria en montaje.		3.613.120	
235	Bestelako instalazioak muntaketan. Otras instalaciones en montaje.		2.157.400	
4.	BESTELAKO IBILGETZE FINANTZARIOAK OTRAS INMOVILIZACIONES FINANCIERAS			1.759.130
254	Epe luzerako kredituak, pertsonalari emandakoak. Créditos a largo plazo al personal.		1.759.130	
	INBERTSIOAK GUZTIRA TOTAL INVERSIONES			130.544.504

Euro / Euros

	FINANTZIAZIOA FINANCIACIÓN	ENTITATEA ENTIDAD	KONTUA CUENTA	EPIGRAFEA EPIGRAFE
I.	EKITALDIAN SORTUTAKO BALIABIDEAK RECURSOS GENERADOS EN EL EJERCICIO			1.819.814
II.	AKZIODUNEN EKARPENAK APORTACIONES DE ACCIONISTAS			126.685.374
1.	EAEKO ARLO PUBLIKOA SECTOR PÚBLICO DE LA CAE			126.685.374
130	Kapital diru-laguntza ofizialak. Subvenciones oficiales de capital.		126.685.374	
1300	Kapital diru-laguntza ofizialak. EAEko Administrazioa. Subvenciones oficiales de capital. Administración de la CAE		126.685.374	
V.	IBILGETUA SALDU, AURRE KITATU EDO EPE LABURRERA BIHURTU ENAJENACION, CANCEL. ANTICIPADA O TRASPASO A C/P DE INMOV.			1.755.130

Grupo Osakidetza - Osakidetza Taldea

USTIAPEN AURREKONTUA
PRESUPUESTO DE EXPLOTACION

Euro / Euros

GASTUAK GASTOS		ENTITATEA ENTIDAD	KONTUA CUENTA	EPIGRAFEA EPIGRAFE
II. HORNIKUNTZAK APROVISIONAMIENTOS				469.540.790
1.	EROSKETAK COMPRAS			376.260.375
600	Erosketak: Salgai, lehengai eta bestelako hornikuntzak. <i>Compras de mercaderías, materias primas y otros aprovisionamientos.</i>		376.260.375	
2.	BESTELAKO BALTZUEK EGINDAKO LANAK TRABAJOS REALIZADOS POR OTRAS EMPRESAS			94.683.153
607	Bestelako baltzuek egindako lanak. <i>Trabajos realizados por otras empresas.</i>		94.683.153	
3.	ITZULKETAK, ETA EROSKETEN GAINEKO RAPPELAK DEVOLUCIONES Y RAPPELS DE COMPRAS			(1.402.738)
609	Rappelak erosketengatik. <i>Rappels por compras.</i>		(1.402.738)	
IV. PERTSONAL-GASTUAK GASTOS DE PERSONAL				1.520.714.414
640	Soldata eta alokairuak. <i>Sueldos y salarios.</i>		1.236.978.870	
641	Kalteordainak. <i>Indemnizaciones.</i>		1.757.352	
642	Gizarte segurantza, baltzuen kargurako. <i>Seguridad social a cargo de la empresa.</i>		250.534.816	
643	Ekarpenak, pentsioak osatzeko sistemetarako. <i>Aportaciones a sistemas complementarios de pensiones.</i>		25.082.691	
648	Bestelako pertsonal gastuak. <i>Otros gastos de personal.</i>		1.608.179	
649	Bestelako gastu sozialak. <i>Otros gastos sociales.</i>		4.752.506	
V. AMORTIZAZIOAK AMORTIZACIONES				43.999.968
681	Amortizazioa, ibilgetu inmaterialarena. <i>Amortización del inmovilizado inmaterial.</i>		11.799.126	
682	Amortizazioa, ibilgetu materialarena. <i>Amortización del inmovilizado material.</i>		32.200.842	
VI. TRAFIKO-HORNIDUREN ALDAKETA VARIACIÓN DE LAS PROVISIONES DE TRÁFICO				1.227.884
650	Galerak, merkatal kreditu kobraezinengatikoak. <i>Pérdidas de créditos comerciales incobrables.</i>		39.189	
694	Zuzkidura, trafiko-kaudimengabezien hornidurarako. <i>Dotación a la provisión para insolvencias de tráfico.</i>		1.197.395	
794	Hornidura aplikatua, trafiko kaudimengabeziatarako. <i>Provisión para insolvencias de tráfico aplicada.</i>		(8.700)	
VII. USTIAPENENKO BESTE ZENBAIT GASTU OTROS GASTOS DE EXPLOTACIÓN				130.445.691
1.	KANPO ZERBITZUAK SERVICIOS EXTERIORES			129.525.800
620	Ekitaldiko gastuak, ikerketa eta garapenerako. <i>Gastos en investigación y desarrollo del ejercicio.</i>		94.272	
621	Errentamenduak eta kanonak. <i>Arrendamientos y cánones.</i>		6.965.190	
622	Konponketak eta kontserbazioa. <i>Reparaciones y conservación.</i>		52.616.959	
623	Zerbitzuak, profesional independenteenak. <i>Servicios de profesionales independientes.</i>		3.833.214	
624	Garraioak. <i>Transportes.</i>		1.477.456	

GASTUAK GASTOS		ENTITATEA ENTIDAD	KONTUA CUENTA	EPIGRAFEA EPIGRAFE
625	Aseguru-sariak. Primas de seguros.		10.428.019	
626	Banku-zerbitzuak eta antzekoak. Servicios bancarios y similares.		29	
627	Publizitatea, propaganda eta harreman publikoak. Publicidad, propaganda y relaciones públicas.		871.892	
628	Hornidurak. Suministros.		26.592.054	
629	Bestelako zerbitzuak. Otros servicios.		26.646.715	
6290	Bulego-gastuak. Gastos de oficina.		692.947	
6291	Komunikazioak. Comunicaciones.		12.234.349	
6293	Bidaia-gastuak. Gastos de viaje.		1.953.844	
6294	Bilera, hitzaldi eta ikastaro gastuak. Gastos de reuniones, conferencias y cursos.		2.045.183	
6295	Argitalpenak. Publicaciones.		299.855	
6297	Gastuak, inbentariagarriak ez diren material informatikoarenak. Gastos de material informático no inventariable.		379.287	
6299	Bestelako hainbat zerbitzu. Otros servicios diversos.		9.041.250	
2.	ZERGAK TRIBUTOS			412.812
631	Bestelako zergak. Otros tributos.		412.812	
3.	BESTELAKO GASTUAK, KUDEAKETA ARRUNTAKOAK OTROS GASTOS DE GESTIÓN CORRIENTE			507.079
659	Bestelako galerak, kudeaketa arruntakoak. Otras pérdidas en gestión corriente.		507.079	
VIII.	EMAN BEHARREKO TRANSFERENTZIA ETA DIRU-LAGUNTZAK TRANSFERENCIAS Y SUBVENCIONES A CONCEDER			697.702
652	Eman beharreko ustiapen diru-laguntzak. Subvenciones de explotación a conceder.		22.063	
6521	Ustiapen diru-laguntzak beste batzuei eman beharrekoak. Subvenciones de explotación a conceder a otros.		22.063	
653	Eman beharreko kapital diru-laguntzak. Subvenciones de capital a conceder.		675.639	
6531	Kapital diru-laguntzak beste batzuei eman beharrekoak. Subvenciones de capital a conceder a otros.		675.639	
X.	APARTEKO GALERAK PÉRDIDAS EXTRAORDINARIAS			1.942.637
2.	GALERAK, IBILGETUAGATIKOAK PÉRDIDAS PROCEDENTES DE INMOVILIZADO			600
671	Galerak, ibilgetu materialagatikoak. Pérdidas procedentes de inmovilizado material.		600	
3.	APARTEKO GASTUAK GASTOS EXTRAORDINARIOS			1.942.037
678	Aparteko gastuak. Gastos extraordinarios.		1.255.496	
679	Gastu eta galerak, aurreko ekitaldietakoak. Gastos y pérdidas de ejercicios anteriores.		686.541	
XI.	SOZIETATEEN GAINEKO ZERGAK ETA BESTELAKOAK IMPUESTOS SOBRE SOCIEDADES Y OTROS			49.321

Euro / Euros

GASTUAK GASTOS		ENTITATEA ENTIDAD	KONTUA CUENTA	EPIGRAFEA EPIGRAFE
630	Mozkinen gaineko zerga. <i>Impuesto sobre beneficios.</i>		49.321	
XII. EKITALDIKO MOZKINA BENEFICIO DEL EJERCICIO				279.484
		GASTUAK GUZTIRA TOTAL GASTOS		2.168.897.891

Euro / Euros

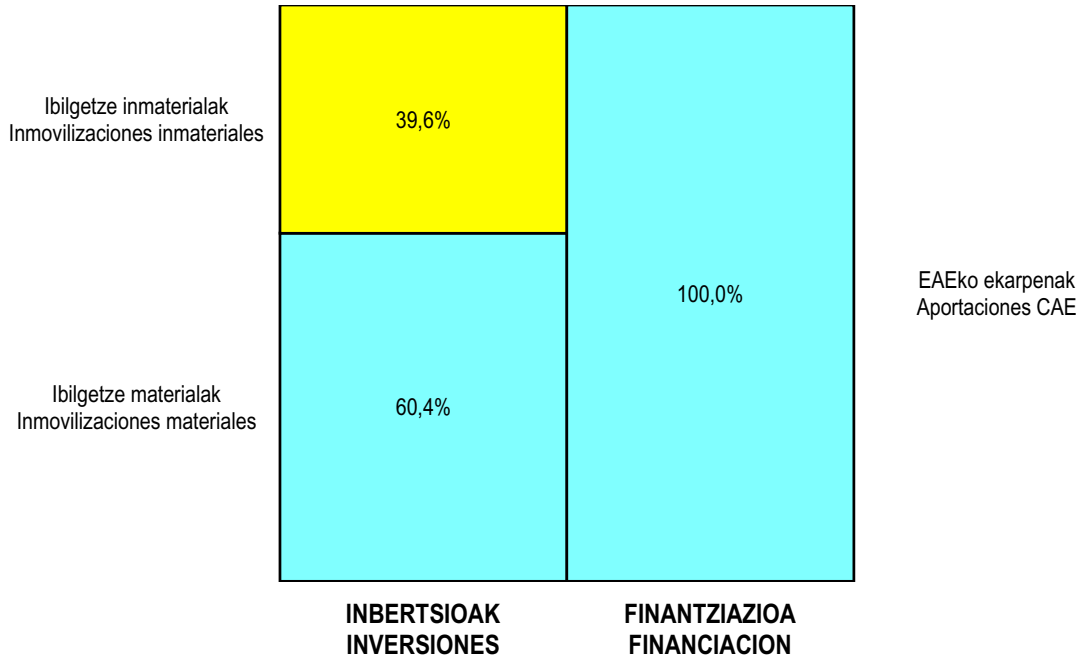
DIRU-SARRERAK INGRESOS		ENTITATEA ENTIDAD	KONTUA CUENTA	EPIGRAFEA EPIGRAFE
I. NEGOZIO-KOPURUAREN ZENBATEKO NETOA IMPORTE NETO DE LA CIFRA DE NEGOCIOS				2.099.898.038
1.	SALMENTAK ETA ZERBITZU-PRESTAZIOAK, EAEKO ARLO PUBLIKOARI <i>VENTAS Y PRESTACIONES DE SERVICIOS AL SECTOR PUBLICO DE LA CAE</i>			2.076.495.216
705	Zerbitzu-prestazioak. <i>Prestaciones de servicios.</i>		2.076.495.216	
7050	Zerbitzu-prestazioak EAEko Arlo Publikoari. <i>Prestaciones de servicios al Sector Público de la CAE</i>		2.076.495.216	
2.	SALMENTAK ETA ZERBITZU-PRESTAZIOAK, BESTELAKO ERAKUNDEI <i>VENTAS Y PRESTACIONES DE SERVICIOS A OTRAS ENTIDADES</i>			23.402.822
703	Salmentak, subproduktu eta hondarrenak. <i>Ventas de subproductos y residuos.</i>		4.055	
7031	Salmentak beste batzuei, subproduktu eta hondarrenak. <i>Ventas de subproductos y residuos a otros.</i>		4.055	
705	Zerbitzu-prestazioak. <i>Prestaciones de servicios.</i>		23.398.767	
7051	Zerbitzu-prestazioak beste batzuei. <i>Prestaciones de servicios a otros.</i>		23.398.767	
V. USTIAPENENKO BESTELAKO DIRU-SARRERAK OTROS INGRESOS DE EXPLOTACIÓN				19.868.642
752	Diru-sarrerak, errentamenduengatikoak. <i>Ingresos por arrendamientos.</i>		1.065.170	
759	Diru-sarrerak, hainbat zerbitzuengatik. <i>Ingresos por servicios diversos.</i>		18.671.241	
790	Hornidura-soberakina, arrisku eta gastuetarako. <i>Exceso de provisión para riesgos y gastos.</i>		132.231	
VI. JASO BEHARREKO TRANSFERENTZIA ETA DIRU-LAGUNTZAK TRANSFERENCIAS Y SUBVENCIONES A RECIBIR				806.201
740	Diru-laguntza ofizialak, ustiapenerako. <i>Subvenciones oficiales a la explotación.</i>		806.201	
7400	Diru-laguntza ofizialak ustiapenerako. EAEko Administrazioa. <i>Subvenciones oficiales a la explotación. Administración de la CAE</i>		806.201	
VII. DIRU-SARRERA FINANTZARIOAK INGRESOS FINANCIEROS				5.817.236
2.	DIRU-SARRERAK, BEST. BALORE NEGOZIAG, ETA AKTIBO IBILGET. KREDITUENG. <i>INGRESOS DE OTROS VALORES NEGOCIABLES Y DE CREDITOS DEL ACTIVO INMOV.</i>			97.124
762	Diru-sarrerak, epe luzerako kredituengatikoak. <i>Ingresos de créditos a largo plazo.</i>		97.124	
7623	Diru-sarrerak, bestelako baltzuei emandako epe luzerako kredituengatikoak. <i>Ingresos de créditos a largo plazo a otras empresas.</i>		97.124	
3.	BESTELAKO INTERESAK ETA DIRU-SARRERA ASIMILATUAK <i>OTROS INTERESES E INGRESOS ASIMILADOS</i>			5.720.103
765	Deskontuak erosketetan, goiz ordaintzeagatik. <i>Descuentos sobre compras por pronto pago.</i>		143.962	
7653	Deskontuak erosketetan goiz ordaintzeagatik, bestelako baltzuek egindakoak. <i>Descuentos sobre compras por pronto pago de otras empresas.</i>		143.962	
769	Bestelako diru-sarrera finantzarioak. <i>Otros ingresos financieros.</i>		5.576.141	

Euro / Euros

DIRU-SARRERAK INGRESOS		ENTITATEA ENTIDAD	KONTUA CUENTA	EPIGRAFEA EPIGRAFE
4.	KANBIO-DIFERENTZIA POSITIBOAK DIFERENCIAS POSITIVAS DE CAMBIO			9
768	Kanbio-diferentzia positiboak. Diferencias positivas de cambio.		9	
VIII.	APARTEKO MOZKINAK BENEFICIOS EXTRAORDINARIOS			42.507.774
1.	MOZKINAK, IBILGETUA SALTZEAGATIKOAK BENEFICIOS EN ENAJENACIÓN DE INMOVILIZADO			600
771	Mozkinak, ibilgetu materialagatikoak. Beneficios procedentes de inmovilizado material.		600	
2.	KAPITAL DIRU-LAGUNTZAK, EKITALDIKO EMAITZARI ESLEITUTAKOAK SUBVENCIONES DE CAPITAL TRANSFERIDAS AL RESULTADO DEL EJERCICIO			42.459.635
775	Kapital diru-laguntzak eta ekitaldiko emaitzari esleitutako bestelako diru-sarrerak. Subvenciones de capital y otros ingresos traspasados al resultado del ejercicio.		42.459.635	
3.	APARTEKO DIRU-SARRERAK INGRESOS EXTRAORDINARIOS			47.539
778	Aparteko diru-sarrerak. Ingresos extraordinarios.		15.032	
779	Diru-sarrera eta mozkinak, aurreko ekitaldietakoak. Ingresos y beneficios de ejercicios anteriores.		32.507	
DIRU-SARRERAK GUZTIRA TOTAL INGRESOS				2.168.897.891

Grupo Osakidetza - Osakidetza Taldea

**KAPITAL AURREKONTUA
PRESUPUESTO DE CAPITAL**



**USTIAPEN AURREKONTUA
PRESUPUESTO DE EXPLOTACIÓN**

