

# 2011

## Euskal Autonomia Erkidegoaren Aurrekontu Orokorrak

## Presupuestos Generales de la Comunidad Autónoma de Euskadi

- LABURPENAK
- RESÚMENES

## Administrazio Orokorra Administración General



7

# Euskal Autonomia Erkidegoaren Aurrekontu Orokorrak

Presupuestos Generales de la  
Comunidad Autónoma de Euskadi

# 2011

**EUSKO JAURLARITZA**



**GOBIERNO VASCO**

EKONOMIA ETA OGASUN  
SAILA

DEPARTAMENTO DE ECONOMÍA  
Y HACIENDA

**Eusko Jaurlaritzaren Argitalpen Zerbitzu Nagusia**

Servicio Central de Publicaciones del Gobierno Vasco

Vitoria-Gasteiz, 2011

**Argitaratzailea:** **Eusko Jaurlaritzaren Argitalpen Zerbitzu Nagusia**  
Edita: Servicio General de Publicaciones del Gobierno Vasco  
Donostia-San Sebastián, 1 - 01010 Vitoria-Gasteiz

**Inprimaketa:** **Eusko Jaurlaritzaren Inprenta eta Erreprografia Zerbitzua**  
Imprime: Servicio de Imprenta y Reprografía del Gobierno Vasco

**Lege gordailua:** **BI 900-1983**  
Depósito Legal:

# Laburpenak Resúmenes

7 Alea  
Tomo 7

## Aurkibidea / Índice :

GASTU-LABURPENAK .....	1
RESÚMENES DE GASTOS	
Sailkapen Ekonomikoa.....	3
<i>Clasificación Económica</i>	
KAPITULUEN ARABERAKO LABURPENA - GASTUA.....	5
RESUMEN POR CAPÍTULO - GASTO	
ARTIKULUEN ARABERAKO LABURPENA - GASTUA.....	7
RESUMEN POR ARTÍCULO - GASTO	
AZPIKONTZEPTUEN ARABERAKO LABURPENA - GASTUA.....	9
RESUMEN POR SUBCONCEPTO - GASTO	
Sailkapen Organikoa .....	19
<i>Clasificación Orgánica</i>	
SEKZIOEN ARABERAKO LABURPENA - GASTUA.....	21
RESUMEN POR SECCIÓN - GASTO	
ZERBITZUEN ARABERAKO LABURPENA - GASTUA.....	23
RESUMEN POR SERVICIO - GASTO	
Sailkapen Funtzionala .....	31
<i>Clasificación Funcional</i>	
FUNTZIO-TALDEEN ARABERAKO LABURPENA - GASTUA .....	33
RESUMEN POR GRUPO FUNCIONAL - GASTO	
FUNTZIOEN ARABERAKO LABURPENA - GASTUA .....	35
RESUMEN POR FUNCIÓN - GASTO	
AZPIFUNTZIOEN ARABERAKO LABURPENA - GASTUA .....	37
RESUMEN POR SUBFUNCIÓN - GASTO	
PROGRAMEN ARABERAKO LABURPENA - GASTUA .....	41
RESUMEN POR PROGRAMA - GASTO	
Sailkapen Ekonomiko-Organikoa .....	47
<i>Clasificación Económica-Organica</i>	
KAPITULU/SEKZIOEN ARABERAKO LABURP. - GASTUA.....	49
RESUMEN POR CAPÍTULO; SECCIÓN - GASTO	
Sailkapen Ekonomiko-Organiko-Funtzionala .....	53
<i>Clasificación Económica-Organica-Funcional</i>	
KAPIT./SEK./PROGR.EN ARABERAKO LABURP. - GASTUA .....	55
RESUMEN POR CAPÍTULO; SECCIÓN; PROGRAMA - GASTO	
Sailkapen Ekonomiko-Funtzionala .....	71
<i>Clasificación Económica-Funcional</i>	
KAPIT./FUNTZIOEN ARABERAKO LABURPENA - GASTUA .....	73
RESUMEN POR CAPÍTULO; FUNCIÓN - GASTO	
Sailkapen Organiko-Ekonomikoa .....	81
<i>Clasificación Orgánica-Económica</i>	
SEK. ETA KAPITULUEN ARABERAKO LABURP. - GASTUA .....	83
RESUMEN POR SECCIÓN Y CAPÍTULO - GASTO	
SEKZIO/KAPITULEN ARABERAKO LABURP. - GASTUA .....	85
RESUMEN POR SECCIÓN; CAPÍTULO - GASTO	
SEK./AZPIKONTZEPTUEN ARABERAKO LABURP. - GASTUA.....	89
RESUMEN POR SECCIÓN; SUBCONCEPTO - GASTO	
ZERB. ETA KAPITULUEN ARABERAKO LABURP. - GASTUA .....	145
RESUMEN POR SERVICIO Y CAPÍTULO - GASTO	

Sailkapen Organiko-Funtzionala.....	165
<i>Clasificación Orgánica-Funcional</i>	
SEKZIO/FUNTZIOEN ARABERAKO LABURPENA - GASTUA.....	167
<i>RESUMEN POR SECCIÓN; FUNCIÓN - GASTO</i>	
SEKZIO/PROGRAMEN ARABERAKO LABURP. - GASTUA.....	171
<i>RESUMEN POR SECCIÓN; PROGRAMA - GASTO</i>	
SEKZIO BAKOITZEKO PROGRAMA KOPURUA - GASTUA.....	175
<i>NUMERO DE PROGRAMAS POR SECCIÓN - GASTO</i>	
ZERB./PROGRAMEN ARABERAKO LABURPENA - GASTUA.....	177
<i>RESUMEN POR SERVICIO; PROGRAMA - GASTO</i>	
Sailkapen Organiko-Funtzional-Ekonomikoa.....	191
<i>Clasificación Orgánica-Funcional-Económica</i>	
SEK.,PROGR. ETA KAPIT.EN ARABERAKO LABP. - GASTUA .....	193
<i>RESUMEN POR SECCIÓN; PROGRAMA Y CAPÍTULO - GASTO</i>	
Sailkapen Funtzional-Ekonomikoa .....	213
<i>Clasificación Funcional-Económica</i>	
F.-TALDE ETA KAPIT.EN ARABERAKO LABURP. - GASTUA .....	215
<i>RESUMEN POR GRUPO FUNCIONAL Y CAPÍTULO - GASTO</i>	
FUNTZIO/KAPITULUEN ARABERAKO LABURP. - GASTUA.....	217
<i>RESUMEN POR FUNCIÓN; CAPÍTULO - GASTO</i>	
PROGRAMA/KAPIT.EN ARABERAKO LABURP. - GASTUA .....	223
<i>RESUMEN POR PROGRAMA; CAPÍTULO - GASTO</i>	
Sailkapen Funtzional-Organikoa.....	241
<i>Clasificación Funcional-Orgánica</i>	
FUNTZ.-TALDE/SEKZIOEN ARABERAKO LABURP. - GASTUA .....	243
<i>RESUMEN POR GRUPO FUNCIONAL; SECCIÓN - GASTO</i>	
FUNTZIO/SEKZIOEN ARABERAKO LABURPENA - GASTUA.....	245
<i>RESUMEN POR FUNCIÓN; SECCIÓN - GASTO</i>	
PROGRAMA/SEKZIOEN ARABERAKO LABURP. - GASTUA .....	249
<i>RESUMEN POR PROGRAMA; SECCIÓN - GASTO</i>	
Sailkapen Funtzional-Organikoa-Ekonomikoa.....	259
<i>Clasificación Funcional-Orgánica-Económica</i>	
FUNTZ./SEK./KAPIT.EN ARABERAKO LABURP. - GASTUA.....	261
<i>RESUMEN POR FUNCIÓN; SECCIÓN Y CAPÍTULO - GASTO</i>	
DIRU-SARREREN LABURPENAK.....	271
<i>RESÚMENES DE INGRESOS</i>	
Sailkapen Ekonomikoa.....	273
<i>Clasificación Económica</i>	
KAPITULUEN ARABERAKO LABURPENA - SARRERA .....	275
<i>RESUMEN POR CAPÍTULO - INGRESO</i>	
ARTIKULUEN ARABERAKO LABURPENA - SARRERA .....	277
<i>RESUMEN POR ARTÍCULO - INGRESO</i>	
AZPIKONTZEPTUEN ARABERAKO LABURPENA - SARRERA.....	279
<i>RESUMEN POR SUBCONCEPTO - INGRESO</i>	
Sailkapen Organikoa.....	285
<i>Clasificación Orgánica</i>	
SEKZIOEN ARABERAKO LABURPENA - SARRERA .....	287
<i>RESUMEN POR SECCIÓN - INGRESO</i>	
Sailkapen Ekonomiko-Organikoa .....	289
<i>Clasificación Económica-Orgánica</i>	
KAPITULU/SEKZIOEN ARABERAKO LABURP. - SARRERA.....	291
<i>RESUMEN POR CAPÍTULO; SECCIÓN - INGRESO</i>	
Sailkapen Organiko-Ekonomikoa .....	293
<i>Clasificación Orgánica-Económica</i>	
SEK. ETA KAPITULUEN ARABERAKO LABURP. - SARRERA .....	295
<i>RESUMEN POR SECCIÓN Y CAPÍTULO - INGRESO</i>	
SEK./AZPIKONTZEPTUEN ARABERAKO LABURP. - SARRERA .....	297
<i>RESUMEN POR SECCIÓN; SUBCONCEPTO - INGRESO</i>	

Sailkapen Organiko-Funtzional-Ekonomikoa .....	309
<i>Clasificación Orgánica-Funcional-Económica</i>	
SEK.,PROGR. ETA KAPIT.EN ARABERAKO LABP. - SARRERA.....	311
<i>RESUMEN POR SECCIÓN; PROGRAMA Y CAPÍTULO - INGRESO</i>	
FINANTZA-KONTUA .....	325
<i>CUENTA FINANCIERA</i>	
FINANTZA-KONTUA.....	327
<i>CUENTA FINANCIERA</i>	
AURREKONTU-PLANTILA.....	329
<i>PLANTILLA PRESUPUESTARIA</i>	
LANG.-MOTA/SEK.EN ARABERAKO PLANTILA L. ....	331
<i>RESUMEN PLANTILLA; TIPO PERSONAL; SECCIÓN</i>	
SEK./PROGR./ZERB./LANG.-M.KO PLANTILA .....	333
<i>PLANTILLA;SEC.;PROGRA.;SERVI.;T.PERSONAL</i>	





**GASTU-LABURPENAK**  
**RESÚMENES DE GASTOS**









**Sailkapen Ekonomikoa**  
***Clasificación Económica***





Administrazio Orokorra  
Administración General

**KAPITULUEN ARABERAKO LABURPENA - GASTUA**  
**RESUMEN POR CAPÍTULO - GASTO**

ORGANIKOA / ORGANICA

EKONOMIKOA / ECONOMICA

FUNTZIONALA / FUNCIONAL

MILA / MILES

KAPITULUA CAPÍTULO		2011	% GUZTIRA % TOTAL
1	Langile-gastuak <i>Gastos de personal</i>	1.921.043,9	18,2
2	Funtzionamendu-gastuak <i>Gastos de funcionamiento</i>	3.249.388,1	30,8
3	Finantza-gastuak <i>Gastos financieros</i>	162.648,4	1,5
4	Gastu arruntetarako transf. eta dirulaguntzak <i>Transferencias y subvenciones gastos corrientes</i>	3.400.383,2	32,2
	<b>ERAGIKETA ARRUNTEN GUZTIZKOA</b> <b>TOTAL OPERACIONES CORRIENTES</b>	<b>8.733.463,5</b>	<b>82,8</b>
6	Inbertsio errealak <i>Inversiones reales</i>	600.368,3	5,7
7	Kapital eragiketarako transf. eta dirulaguntzak <i>Transferencias y subvenciones operaciones capital</i>	835.663,2	7,9
	<b>KAPITAL ERAGIKETA EZ-FINANTZARIOEN GUZTIZKOA</b> <b>TOTAL OPERACIONES DE CAPITAL NO FINANCIERAS</b>	<b>1.436.031,6</b>	<b>13,6</b>
	<b>ERAGIKETA EZ-FINANTZARIOEN GUZTIZKOA</b> <b>TOTAL OPERACIONES NO FINANCIERAS</b>	<b>10.169.495,1</b>	<b>96,4</b>
8	Finantza-aktibo gehikuntza <i>Aumento de activos financieros</i>	210.510,6	2,0
9	Finantza-pasibo gutxitzea <i>Disminución de pasivos financieros</i>	169.483,3	1,6
	<b>ERAGIKETA FINANTZARIOEN GUZTIZKOA</b> <b>TOTAL OPERACIONES FINANCIERAS</b>	<b>379.993,9</b>	<b>3,6</b>
	<b>GUZTIRA</b> <b>TOTAL</b>	<b>10.549.489,0</b>	<b>100</b>



Administrazio Orokorra  
Administración General

ARTIKULUEN ARABERAKO LABURPENA - GASTUA  
RESUMEN POR ARTÍCULO - GASTO

ORGANIKOA / ORGANICA

EKONOMIKOA / ECONOMICA

FUNTZIONALA / FUNCIONAL

MILA / MILES

KAPITULUA CAPITULO	ARTIKULUA ARTICULO		2011	% GUZTIRA % TOTAL
1		<b>LANGILE-GASTUAK GASTOS DE PERSONAL</b>	<b>1.921.043,9</b>	<b>18,2</b>
1	0	Goi-karguak Altos cargos	13.271,6	0,1
1	1	Behin-behineko langileak Personal eventual	5.452,9	0,1
1	2	Funtzionarioak Funcionarios	1.411.019,7	13,4
1	3	Lan-legepekoak Laborales	102.813,2	1,0
1	4	Bestelako langileak Otro personal	1.573,9	0,0
1	6	Kuotas, prestazioak eta gizarte-gastuak Cuotas, prestaciones y gastos sociales	386.912,7	3,7
2		<b>FUNTZIONAMENDU-GASTUAK GASTOS DE FUNCIONAMIENTO</b>	<b>3.249.388,1</b>	<b>30,8</b>
2	1	Alokairuak eta kanonak Arrendamientos y cánones	26.461,7	0,3
2	2	Konponketak eta zainketak Reparaciones y conservación	43.339,1	0,4
2	3	Kanpoko beste zerbitzu batzuk Otros servicios exteriores	525.847,1	5,0
2	4	Kanpotik eskaintako osasun-zerbitzuak Servicios exteriores de carácter sanitario	2.635.137,8	25,0
2	8	Bestelako gastuak Otros gastos	18.602,3	0,2
3		<b>FINANTZA-GASTUAK GASTOS FINANCIEROS</b>	<b>162.648,4</b>	<b>1,5</b>
3	1	Jasapenen eta antzeko jaulkipenen interesak Intereses de empréstitos y otras emisiones análo.	93.662,8	0,9
3	3	Beste erakunde batzuekiko zorren interesak Intereses de deudas con otras entidades	47.382,6	0,4
3	4	Zorrrak formalizatzeko gastuak Gastos de formalización de deudas	15.000,0	0,1
3	8	Bestelako finantza-gastuak Otros gastos financieros	6.603,1	0,1
4		<b>GASTU ARRUNTETARAKO TRANSF. ETA DIRULAGUNTZAK TRANSFERENCIAS Y SUBVENCIONES GASTOS CORRIENTES</b>	<b>3.400.383,2</b>	<b>32,2</b>
4	1	EAE-KO Alor Publikoari Al Sector Público de la CAE	1.243.695,7	11,8
4	2	Euskal Alor Publikoko erakundeei A entidades del Sector Público Vasco	497.736,6	4,7
4	3	Espainiako Alor Publikoko erakundeei A entidades del Sector Público Español	487,7	0,0
4	4	Atzerrira egindakoak Al exterior	1.278,2	0,0
4	5	Enpresa, familia eta beste alor eta erak. batzuei A empresas, familias y otros sectores y entidades	1.657.185,0	15,7
6		<b>INBERTSIO ERREALAK INVERSIONES REALES</b>	<b>600.368,3</b>	<b>5,7</b>
6	1	Historia eta arte ondareko azpiegiturak eta ondas Infraestruc. y bienes patrimonio histórico artist	9.929,1	0,1
6	2	Bestelako inbertsioak Otras inversiones	180.232,0	1,7
6	3	Inbertsio inmaterialak Inversiones inmateriales	71.766,2	0,7
6	4	Bestelako erak. publikoek kudeatutako inbertsioak Inversiones gestionadas para otros entes públicos	338.441,0	3,2
7		<b>KAPITAL ERAGIKETETAKO TRANSF. ETA DIRULAGUNTZAK TRANSFERENCIAS Y SUBVENCIONES OPERACIONES CAPITAL</b>	<b>835.663,2</b>	<b>7,9</b>

MILA / MILES

KAPITULUA CAPITULO	ARTIKULUA ARTICULO		2011	% GUZTIRA % TOTAL
7	1	EAE-KO Alor Publikoari <i>Al Sector Público de la CAE</i>	241.137,2	2,3
7	2	Euskal Alor Publikoko erakundeei <i>A entidades del Sector Público Vasco</i>	277.511,3	2,6
7	3	Espainiako Alor Publikoko erakundeei <i>A entidades del Sector Público Español</i>	1.083,3	0,0
7	5	Enpresa, familia eta beste alor eta erak. batzuei <i>A empresas, familias y otros sectores y entidades</i>	315.931,4	3,0
8		<b>FINANTZA-AKTIBOEN GEHIKUNTZA</b> <b>AUMENTO DE ACTIVOS FINANCIEROS</b>	<b>210.510,6</b>	<b>2,0</b>
8	1	EAE-KO Alor Publikoko finantza-inbertsioak <i>Inversiones financieras en Sector Público de CAE</i>	140.246,3	1,3
8	2	Beste erakunde batzuetako finantza-inbertsioak <i>Inversiones financieras en otras entidades</i>	70.264,3	0,7
9		<b>FINANTZA-PASIBOEN GUTXITZEA</b> <b>DISMINUCION DE PASIVOS FINANCIEROS</b>	<b>169.483,3</b>	<b>1,6</b>
9	3	Beste erakunde batzuekiko zorrak <i>Deudas con otras entidades</i>	169.483,3	1,6
		<b>GUZTIRA TOTAL</b>	<b>10.549.489,0</b>	<b>100</b>

Administrazio Orokorra  
Administración General

**AZPIKONTZEPTUEN ARABERAKO LABURPENA - GASTUA**  
**RESUMEN POR SUBCONCEPTO - GASTO**

ORGANIKOA / ORGANICA

EKONOMIKOA / ECONOMICA

FUNTZIONALA / FUNCIONAL

MILA / MILES

KAPITULUA CAPITULO	ARTIKULUA ARTICULO	KONTZEPTUA CONCEPTO	AZPIKONTZEP SUBCONCEPTO		2011	% GUZTIRA % TOTAL
1				<b>LANGILE-GASTUAK</b> <b>GASTOS DE PERSONAL</b>	<b>1.921.043,9</b>	<b>18,2</b>
1	0			GOI-KARGUAK ALTOS CARGOS	13.271,6	0,1
1	0	0		Goi-karguen ordainsariak Retribuciones de Altos Cargos	13.271,6	0,1
1	0	0	00	Goi-karguen ordainsariak Retribuciones de Altos Cargos	13.271,6	0,1
1	1			BEHIN-BEHINEKO LANGILEAK PERSONAL EVENTUAL	5.452,9	0,1
1	1	0		Behin-behineko langileen ordainsariak Retribuciones del personal eventual	5.452,9	0,1
1	1	0	00	Behin-behineko langileen ordainsariak Retribuciones del personal eventual	5.452,9	0,1
1	2			FUNTZIONARIOAK FUNCIONARIOS	1.411.019,7	13,4
1	2	0		Funtzionarioen ordainsariak Retribuciones de funcionarios	1.019.190,5	9,7
1	2	0	00	Funtzionarioen ordainsariak Retribuciones de funcionarios	1.019.190,5	9,7
1	2	1		Ertzaintzaren ordainsariak Retribuciones Ertzaintza	306.389,8	2,9
1	2	1	00	Ertzaintzaren ordainsariak Retribuciones Ertzaintza	306.389,8	2,9
1	2	2		Funtzionarioak ordezkatzten dituztenen ordainsariak Retribuc.del personal que sustituye a funcionarios	83.336,1	0,8
1	2	2	00	Funtzionarioak ordezkatzten dituztenen ordainsariak Retribuc.del personal que sustituye a funcionarios	83.336,1	0,8
1	2	3		Lan-pilaketarengatiko bitarteko funtzion. ordain. Retribuciones per. func. interino acumula. tareas	2.103,2	0,0
1	2	3	00	Lan-pilaketarengatiko bitarteko funtzion. ordain. Retribuciones per. func. interino acumula. tareas	2.103,2	0,0
1	3			LAN-LEGEPEKOAK LABORALES	102.813,2	1,0
1	3	0		Lan-legepeko langile finkoen ordainsariak Retribuciones de personal laboral fijo	86.645,5	0,8
1	3	0	00	Lan-legepeko langile finkoen ordainsariak Retribuciones de personal laboral fijo	86.645,5	0,8
1	3	1		Aldi baterako lan-legepeko langileen ordainsariak Retribuciones del personal laboral temporal	6.910,9	0,1
1	3	1	00	Aldi baterako lan-legepeko langileen ordainsariak Retribuciones del personal laboral temporal	6.910,9	0,1
1	3	2		Lan-legepekoak ordezkatzten dituztenen ordainsariak Retr.del personal que sustituye a personal laboral	9.256,8	0,1
1	3	2	00	Lan-legepekoak ordezkatzten dituztenen ordainsariak Retr.del personal que sustituye a personal laboral	9.256,8	0,1
1	4			BESTELAKO LANGILEAK OTRO PERSONAL	1.573,9	0,0
1	4	0		Bestelako langileriaren ordainsariak Retribuciones de otro personal	1.573,9	0,0
1	4	0	00	Bestelako langileriaren ordainsariak Retribuciones de otro personal	1.573,9	0,0
1	6			KUOTAK, PRESTAZIOAK ETA GIZARTE-GASTUAK CUOTAS, PRESTACIONES Y GASTOS SOCIALES	386.912,7	3,7
1	6	0		Enplegatzaileari dagozkion gizarte-kotizazioak Cotizaciones sociales a cargo del empleador	324.403,9	3,1
1	6	0	00	Enplegatzaileari dagozkion gizarte-kotizazioak Cotizaciones sociales a cargo del empleador	324.403,9	3,1



MILA / MILES

KAPITULUA CAPITULO	ARTIKULUA ARTICULO	KONZEPtua CONCEPTO	AZPIKONTZEP. SUBCONCEPTO		2011	% GUZTIRA % TOTAL
1	6	1		Indemnizazioa, Gizarte-prestazioak <i>Indemnizaciones, Prestaciones Sociales</i>	52.194,2	0,5
1	6	1	01	Indemnizazioak <i>Indemnizaciones</i>	26.862,6	0,3
1	6	1	11	Pentsioetako sistema osagarrietarako ekarpenak <i>Aportaciones a sistemas complementarios pensiones</i>	21.331,7	0,2
1	6	1	21	Gizarte-prestazioak <i>Prestaciones sociales</i>	4.000,0	0,0
1	6	2		Bestelako gastu sozialak <i>Otros gastos sociales</i>	10.314,5	0,1
1	6	2	01	Langileriaren prestakuntza eta hobekuntza <i>Formación y perfeccionamiento del personal</i>	1.109,0	0,0
1	6	2	11	Gizarte ekintza <i>Acción social</i>	1.612,0	0,0
1	6	2	21	Aseguruak <i>Seguros</i>	7.593,6	0,1
<b>2</b>				<b>FUNTZIONAMENDU-GASTUAK GASTOS DE FUNCIONAMIENTO</b>	<b>3.249.388,1</b>	<b>30,8</b>
2	1			ALOKAIRUAK ETA KANONAK <i>ARRENDAMIENTOS Y CÁNONES</i>	26.461,7	0,3
2	1	1		Lurrak eta ondasun naturalak <i>Terrenos y bienes naturales</i>	2,2	0,0
2	1	1	00	Lurrak eta ondasun naturalak <i>Terrenos y bienes naturales</i>	2,2	0,0
2	1	2		Eraikuntzak <i>Construcciones</i>	1.668,9	0,0
2	1	2	00	Eraikuntzak <i>Construcciones</i>	1.668,9	0,0
2	1	3		Instalazio teknikoak, makineria eta tresneria <i>Instalaciones técnicas, maquinaria y utillaje</i>	212,9	0,0
2	1	3	01	Instalazio teknikoak eta bestelako instalazioak <i>Instalaciones técnicas y otras instalaciones</i>	172,3	0,0
2	1	3	11	Makineria <i>Maquinaria</i>	30,0	0,0
2	1	3	21	Tresneria <i>Utillaje</i>	10,6	0,0
2	1	4		Altzariak <i>Mobiliario</i>	372,8	0,0
2	1	4	00	Altzariak <i>Mobiliario</i>	372,8	0,0
2	1	5		Informazio prozesuetako ekipoa <i>Equipos para procesos de información</i>	11.602,1	0,1
2	1	5	00	Informazio prozesuetako ekipoa <i>Equipos para procesos de información</i>	11.602,1	0,1
2	1	6		Garraio-elementuak <i>Elementos de transporte</i>	5.997,6	0,1
2	1	6	00	Garraio-elementuak <i>Elementos de transporte</i>	5.997,6	0,1
2	1	7		Bestelako ibilgetu materiala <i>Otro inmovilizado material</i>	1.954,2	0,0
2	1	7	00	Bestelako ibilgetu materiala <i>Otro inmovilizado material</i>	1.954,2	0,0
2	1	8		Kanonak <i>Cánones</i>	4.651,1	0,0
2	1	8	00	Kanonak <i>Cánones</i>	4.651,1	0,0
2	2			<b>KONPONKETAK ETA ZAINKETAK REPARACIONES Y CONSERVACIÓN</b>	<b>43.339,1</b>	<b>0,4</b>
2	2	1		Lurrak eta ondasun naturalak <i>Terrenos y bienes naturales</i>	20,0	0,0
2	2	1	00	Lurrak eta ondasun naturalak <i>Terrenos y bienes naturales</i>	20,0	0,0
2	2	2		Eraikuntzak <i>Construcciones</i>	13.443,9	0,1

KAPITULUA CAPITULO	ARTIKULUA ARTICULO	KONZERTUA CONCEPTO	AZPIKONTZER SUBCONCEPTO		2011	% GUZTIRA % TOTAL
2	2	2	00	Eraikuntzak <i>Construcciones</i>	13.443,9	0,1
2	2	3		Instalazio teknikoak, makineria eta tresneria <i>Instalaciones técnicas, maquinaria y utillaje</i>	16.257,3	0,2
2	2	3	01	Instalazio teknikoak eta bestelako instalazioak <i>Instalaciones técnicas y otras instalaciones</i>	14.340,2	0,1
2	2	3	11	Makineria <i>Maquinaria</i>	1.282,1	0,0
2	2	3	21	Tresneria <i>Utillaje</i>	635,0	0,0
2	2	4		Altzariak <i>Mobiliario</i>	1.061,5	0,0
2	2	4	00	Altzariak <i>Mobiliario</i>	1.061,5	0,0
2	2	5		Informazio prozesuetako ekipoa <i>Equipos para procesos de información</i>	6.924,4	0,1
2	2	5	00	Informazio prozesuetako ekipoa <i>Equipos para procesos de información</i>	6.924,4	0,1
2	2	6		Garraio-elementuak <i>Elementos de transporte</i>	5.496,6	0,1
2	2	6	00	Garraio-elementuak <i>Elementos de transporte</i>	5.496,6	0,1
2	2	7		Bestelako ibilgetu materiala <i>Otro inmovilizado material</i>	135,4	0,0
2	2	7	00	Bestelako ibilgetu materiala <i>Otro inmovilizado material</i>	135,4	0,0
2	3			KANPOKO BESTE ZERBITZU BATZUK <i>OTROS SERVICIOS EXTERIORES</i>	525.847,1	5,0
2	3	1		Ekitaldiko ikerketa eta garapen gastuak <i>Gastos de investigación y desarrollo del ejercicio</i>	211,0	0,0
2	3	1	00	Ekitaldiko ikerketa eta garapen gastuak <i>Gastos de investigación y desarrollo del ejercicio</i>	211,0	0,0
2	3	2		Profesional independenteen zerbitzuak <i>Servicios de profesionales independientes</i>	2.867,7	0,0
2	3	2	01	Profesional independenteen zerbitzuak <i>Servicios de profesionales independientes</i>	2.744,7	0,0
2	3	2	11	Informatika aholkularitza eta azter lanak <i>Consultoría y estudios informáticos.</i>	123,0	0,0
2	3	3		Garraioa <i>Transportes</i>	23.031,9	0,2
2	3	3	00	Garraioa <i>Transportes</i>	23.031,9	0,2
2	3	4		Aseguru-sariak <i>Primas de seguros</i>	4.619,4	0,0
2	3	4	00	Aseguru-sariak <i>Primas de seguros</i>	4.619,4	0,0
2	3	5		Banku-zerbitzuak eta antzekoak <i>Servicios bancarios y similares</i>	15,6	0,0
2	3	5	00	Banku-zerbitzuak eta antzekoak <i>Servicios bancarios y similares</i>	15,6	0,0
2	3	6		Komunik. inst., publizitat. eta harreman publikoak <i>Comunicación institucional, publicidad y rela.pú.</i>	13.454,6	0,1
2	3	6	01	Erakunde-komunikazioa, publizitatea <i>Comunicación institucional, publicidad</i>	12.708,9	0,1
2	3	6	11	Protokolo eta ordezkapen jarduerak <i>Atenciones protocolarias y representativas</i>	745,7	0,0
2	3	7		Hornidurak <i>Suministros</i>	47.961,1	0,5
2	3	7	01	Energia elektrikoa <i>Energía eléctrica</i>	16.904,0	0,2
2	3	7	11	Ura <i>Agua</i>	325,3	0,0
2	3	7	21	Gasa <i>Gas</i>	1.544,4	0,0

MILA / MILES

KAPITULUA CAPITULO	ARTIKULUA ARTICULO	KONZEPtua CONCEPTO	AZPIKONZEP. SUBCONCEPTO		2011	% GUZTIRA % TOTAL
2	3	7	31	Erregaiak <i>Combustibles</i>	7.179,9	0,1
2	3	7	41	Jantziak, uniformeak eta lenteria <i>Vestuario, uniformes y lencería</i>	3.955,6	0,0
2	3	7	51	Elikagaiak <i>Productos alimenticios</i>	1.774,9	0,0
2	3	7	55	Ikasmateriala <i>Material didáctico</i>	196,8	0,0
2	3	7	56	E-jantokiak mat. ez inbentariagarriaz hornitzea <i>Sum. mater. no inventariable comedores escolares</i>	164,0	0,0
2	3	7	61	Farmazi produktua eta hemoderibatua <i>Productos farmacéuticos y hemoderivados</i>	10.777,2	0,1
2	3	7	62	Osasungintzako tresneria eta lanabes txikiak <i>Instrumental y pequeño utillaje sanitario</i>	42,7	0,0
2	3	7	63	Kontsumitzeko eta birjartzeko osasun-gaiak <i>Material sanitario para consumo y reposición</i>	1.570,8	0,0
2	3	7	71	Tresnak eta erremintak <i>Útiles, herramientas</i>	176,0	0,0
2	3	7	99	Bestelako hornidurak <i>Otros suministros</i>	3.349,4	0,0
2	3	8		Kanpoko beste zerbitzu batzuk <i>Otros servicios exteriores</i>	433.685,7	4,1
2	3	8	01	Bulegoko materiala <i>Material de oficina</i>	4.777,3	0,0
2	3	8	02	Prensa, aldizkariak, liburua eta argitalpenak <i>Prensa, revistas, libros y otras publicaciones</i>	1.684,9	0,0
2	3	8	03	Ikastetxeen testuliburuak <i>Libros de texto de centros docentes</i>	4.475,0	0,0
2	3	8	11	Garbiketa eta higieena <i>Limpieza y aseo</i>	37.769,5	0,4
2	3	8	21	Segurtasuna <i>Seguridad</i>	101.307,2	1,0
2	3	8	31	Lokomozioa eta egonaldi-gastuak <i>Locomoción y gastos de estancia</i>	14.721,4	0,1
2	3	8	51	Komunikazio telefonikoak, informatikoak eta telem. <i>Comunicaciones telefónicas, informáticas y telemá.</i>	28.836,8	0,3
2	3	8	55	Posta-komunikazioak <i>Comunicaciones postales</i>	6.404,3	0,1
2	3	8	56	Mezularitza <i>Mensajería</i>	1.432,6	0,0
2	3	8	59	Bestelako komunikazioak <i>Otras comunicaciones</i>	0,5	0,0
2	3	8	61	Aplikazio informatikoen mantenimendua eta ustiap. <i>Mante. y explotación de aplicaciones informáticas</i>	52.613,1	0,5
2	3	8	71	Gastu erreserbatuak <i>Gastos reservados</i>	1.154,5	0,0
2	3	8	81	Argitalpenak eta argitalpenen banaketa <i>Edición y distribución de publicaciones</i>	4.235,2	0,0
2	3	8	82	Bilerak, hitzaldiak eta ikastaroak <i>Reuniones, conferencias y cursos</i>	9.908,7	0,1
2	3	8	83	Beste adm. publiko batzuk eskainitako zerbitzuak <i>Prestación de servicios por otras Admones. Publ.</i>	2.483,1	0,0
2	3	8	84	Zaintzea, gordailatzea eta biltegitratzea <i>Custodia, depósito y almacenaje</i>	275,7	0,0
2	3	8	85	E-jantokiei zerbitzuak ematea (catering, etabar) <i>Prest. Servicios con destino comedores escolares</i>	41.075,7	0,4
2	3	8	99	Bestelako zerbitzuak <i>Otros servicios</i>	120.530,2	1,1
2	4			KANPOTIK ESKAINITAKO OSASUN-ZERBITZUAK <i>SERVICIOS EXTERIORES DE CARÁCTER SANITARIO</i>	2.635.137,8	25,0
2	4	1		EAEko Erak.-adm.aren erakundeek eskainitakoak <i>Prestados por entidades de la Admón. In. de la CAE</i>	2.377.920,8	22,5
2	4	1	01	Anbulatorioek eskainitako zerbitzuak <i>Servicios prestados por centros ambulatorios</i>	417.476,9	4,0

KAPITULUA CAPITULO	ARTIKULUA ARTICULO	KONZERTUA CONCEPTO	AZPIKONZEP SUBCONCEPTO		2011	% GUZTIRA % TOTAL
2	4	1	11	Osasun-zentroek eskaintako zerbitzuak <i>Servicios prestados por centros sanitarios</i>	1.727.639,5	16,4
2	4	1	21	Zentro psikiatrikoek eskaintako zerbitzuak <i>Servicios prestados por centros psiquiátricos</i>	105.235,5	1,0
2	4	1	99	Bestelako osasun-zerbitzuak <i>Otros servicios sanitarios</i>	127.568,9	1,2
2	4	2		EAEko Erak.-Adm.aren kanpokoek eskaintakoak <i>Prestados por entidades fuera de la Admón.Ins. CAE</i>	257.217,1	2,4
2	4	2	01	Anbulatorioek eskaintako zerbitzuak <i>Servicios prestados por centros ambulatorios</i>	38.273,4	0,4
2	4	2	11	Osasun-zentroek eskaintako zerbitzuak <i>Servicios prestados por centros sanitarios</i>	102.591,7	1,0
2	4	2	21	Zentro psikiatrikoek eskaintako zerbitzuak <i>Servicios prestados por centros psiquiátricos</i>	36.945,8	0,4
2	4	2	41	Osasun-laguntza gastuen itzulera <i>Reintegro de gastos de asistencia sanitaria</i>	3.430,2	0,0
2	4	2	51	Gaixoak lekualdatzeko zerbitzuak <i>Servicios de traslado de enfermos</i>	57.234,7	0,5
2	4	2	99	Bestelako osasun-zerbitzuak <i>Otros servicios sanitarios</i>	18.741,3	0,2
2	8			<b>BESTELAKO GASTUAK OTROS GASTOS</b>	<b>18.602,3</b>	<b>0,2</b>
2	8	1		Zergak <i>Tributos</i>	4.803,2	0,0
2	8	1	01	Ondasun Higiezinaren gaineko Zerga (OHZ) <i>Impuesto sobre Bienes Inmuebles (IBI)</i>	4.504,0	0,0
2	8	1	03	Trakzio Mekanikozko Ibilgailuen gaineko Zerga <i>Impuesto sobre Vehículos de Tracción Mecánica</i>	97,5	0,0
2	8	1	04	Eraikuntza, Instalazio eta Obren gaineko Zerga <i>Impo. sobre construc., instala. y obras (ICIO)</i>	68,3	0,0
2	8	1	99	Bestelako zergak <i>Otros impuestos</i>	133,5	0,0
2	8	2		Beste hainbat gastu <i>Diversos gastos</i>	13.799,1	0,1
2	8	2	01	Juridikoak, auzi-gastuak eta epaiengatiko kalte-o. <i>Jurídicos y contenciosos e indemn. por sentencias</i>	965,0	0,0
2	8	2	02	Aurreko ekitaldi. bildut. diru-sarreraren itzulketa <i>Devolución ingresos recaudados en ej. anteriores</i>	535,1	0,0
2	8	2	11	Abalen betearazpena <i>Ejecución de avales</i>	10.870,0	0,1
2	8	2	89	Ohizkanpoko beste gastu batzuk <i>Otros gastos extraordinarios</i>	1.429,1	0,0
3				<b>FINANTZA-GASTUAK GASTOS FINANCIEROS</b>	<b>162.648,4</b>	<b>1,5</b>
3	1			JASAPENEN ETA ANTZEKO JAULKIPENEN INTERESAK <i>INTERESES DE EMPRÉSTITOS Y OTRAS EMISIONES ANÁLO.</i>	93.662,8	0,9
3	1	1		Jasapenen eta antzeko jaulkipenen interesak <i>Intereses de empréstitos y otras emisiones análo.</i>	93.662,8	0,9
3	1	1	51	Barne Zor Publikoaren epe laburreko interesak <i>Intereses a corto plazo de Deuda Pública interior</i>	93.662,8	0,9
3	3			BESTE ERAKUNDE BATZUEKIKO ZORREN INTERESAK <i>INTERESES DE DEUDAS CON OTRAS ENTIDADES</i>	47.382,6	0,4
3	3	1		Kreditu-erakundeekiko zorren interesak <i>Intereses de deudas con entidades de crédito</i>	47.382,6	0,4
3	3	1	51	Kreditu-erakundeekiko zorren epe laburreko int. <i>A corto plazo con entidades de crédito</i>	47.382,6	0,4
3	4			ZORRAK FORMALIZATZEKO GASTUAK <i>GASTOS DE FORMALIZACIÓN DE DEUDAS</i>	15.000,0	0,1
3	4	1		Zorrak formalizatzekeo gastuak <i>Gastos de formalización de deudas</i>	15.000,0	0,1
3	4	1	01	Jasap. eta antzeko jaulkpenak formalizatzekeo gast. <i>Gastos formalización empréstitos y emisio. análo.</i>	15.000,0	0,1
3	8			<b>BESTELAKO FINANTZA-GASTUAK OTROS GASTOS FINANCIEROS</b>	<b>6.603,1</b>	<b>0,1</b>

MILA / MILES

KAPITULUA CAPITULO	ARTIKULUA ARTICULO	KONZEPtua CONCEPTO	AZPIKONZEP. SUBCONCEPTO		2011	% GUZTIRA % TOTAL
3	8	1		Berandutze-interesak <i>Intereses de demora</i>	308,0	0,0
3	8	1	00	Berandutze-interesak <i>Intereses de demora</i>	308,0	0,0
3	8	5		Elkartruke eragik. ngatik. gast., finantza erator. <i>Gastos por operac. de intercambios, derivados fin.</i>	6.263,0	0,1
3	8	5	02	Finantza eratorrien beste eragiketengatiko gastua <i>Gastos por otras opera. de derivados financieros</i>	6.263,0	0,1
3	8	9		Bestelako finantza-gastuak <i>Otros gastos financieros</i>	32,1	0,0
3	8	9	00	Bestelako finantza-gastuak <i>Otros gastos financieros</i>	32,1	0,0
4				<b>GASTU ARRUNTETARAKO TRANSF. ETA DIRULAGUNTZAK</b> <b>TRANSFERENCIAS Y SUBVENCIONES GASTOS CORRIENTES</b>	<b>3.400.383,2</b>	<b>32,2</b>
4	1			EAE-KO ALOR PUBLIKOARI <i>AL SECTOR PÚBLICO DE LA CAE</i>	1.243.695,7	11,8
4	1	2		Erakunde autonomoi <i>A Organismos Autónomos</i>	88.291,5	0,8
4	1	2	01	Erakunde autonomo administratiboei <i>A Organismos Autónomos Administrativos</i>	88.291,5	0,8
4	1	3		Zuzenbide pribatuko erakunde publikoei <i>A Entes Públicos de Derecho Privado</i>	949.418,4	9,0
4	1	3	00	Zuzenbide pribatuko erakunde publikoei <i>A Entes Públicos de Derecho Privado</i>	949.418,4	9,0
4	1	4		Sozietate publikoei <i>A Sociedades Públicas</i>	152.618,1	1,4
4	1	4	00	Sozietate publikoei <i>A Sociedades Públicas</i>	152.618,1	1,4
4	1	5		Fundazioei <i>A Fundaciones</i>	12.967,7	0,1
4	1	5	00	Fundazioei <i>A Fundaciones</i>	12.967,7	0,1
4	1	6		Partzuergoei <i>A Consorcios</i>	40.400,0	0,4
4	1	6	00	Partzuergoei <i>A Consorcios</i>	40.400,0	0,4
4	2			<b>EUSKAL ALOR PUBLIKOKO ERAKUNDEEI</b> <b>A ENTIDADES DEL SECTOR PÚBLICO VASCO</b>	<b>497.736,6</b>	<b>4,7</b>
4	2	1		Foru Aldundiei <i>A Diputaciones Forales</i>	83.682,4	0,8
4	2	1	00	Foru Aldundiei <i>A Diputaciones Forales</i>	83.682,4	0,8
4	2	2		Euskal Alor Publikoko toki-erakundeei <i>A Entidades Locales del Sector Público Vasco</i>	72.121,2	0,7
4	2	2	01	Udalerriei <i>A Municipios</i>	70.386,5	0,7
4	2	2	11	Mankomunitateei <i>A Mancomunidades</i>	271,3	0,0
4	2	2	21	Partzuergoei <i>A Consorcios</i>	1.463,4	0,0
4	2	9		E.A.P.ko zuzenbide publikoko beste erak. batzuei <i>A otros entes de derecho público del SPV</i>	341.932,9	3,2
4	2	9	00	E.A.P.ko zuzenbide publikoko beste erak. batzuei <i>A otros entes de derecho público del SPV</i>	341.932,9	3,2
4	3			<b>ESPAINIAKO ALOR PUBLIKOKO ERAKUNDEEI</b> <b>A ENTIDADES DEL SECTOR PÚBLICO ESPAÑOL</b>	<b>487,7</b>	<b>0,0</b>
4	3	1		Estatuaren Administrazio Zentralari <i>A la Administración Central del Estado</i>	400,0	0,0
4	3	1	00	Estatuaren Administrazio Zentralari <i>A la Administración Central del Estado</i>	400,0	0,0
4	3	9		Espainiako Alor Publikoko beste erak. batzuei <i>A otras entidades del Sector Público Español</i>	87,7	0,0
4	3	9	00	Espainiako Alor Publikoko beste erak. batzuei <i>A otras entidades del Sector Público Español</i>	87,7	0,0

MILA / MILES

KAPITULUA CAPITULO	ARTIKULUA ARTICULO	KONZERTUA CONCEPTO	AZPIKONTZER SUBCONCEPTO		2011	% GUZTIRA % TOTAL
4	4			ATZERRIRA EGINDAKOAK AL EXTERIOR	1.278,2	0,0
4	4	1		Atzerriko Alor Publikoari Al Sector Público exterior	777,9	0,0
4	4	1	99	Atzerriko Alor Publikokobeste erakunde batzuei A otras entidades del Sector Público exterior	777,9	0,0
4	4	5		Atzerriko Alor Pribatuari Al sector privado exterior	500,3	0,0
4	4	5	00	Atzerriko Alor Pribatuari Al sector privado exterior	500,3	0,0
4	5			ENPRESA, FAMILIA ETA BESTE ALOR ETA ERAK. BATZUEI A EMPRESAS, FAMILIAS Y OTROS SECTORES Y ENTIDADES	1.657.185,0	15,7
4	5	1		Partaidetzako enpresa pribatuei A empresas privadas participadas	4.377,0	0,0
4	5	1	00	Partaidetzako enpresa pribatuei A empresas privadas participadas	4.377,0	0,0
4	5	2		Bestelako enpresa pribatuei A otras empresas privadas	84.151,0	0,8
4	5	2	00	Bestelako enpresa pribatuei A otras empresas privadas	84.151,0	0,8
4	5	3		Familiei A familias	800.990,7	7,6
4	5	3	01	Familiei A familias	182.632,8	1,7
4	5	3	51	Farmazia (errezeta medikoak) Farmacia (recetas médicas)	611.000,0	5,8
4	5	3	52	Kalte-ordainak eta arauzko emate bakarrek Indemnizaciones y entregas únicas reglamentarias	696,4	0,0
4	5	3	53	Protesiak eta ezinduentzako ibilgailuak Prótesis y vehículos para inválidos	6.661,6	0,1
4	5	4		Irabazi-asmorik gabeko erakundeek A instituciones sin fines de lucro	204.795,5	1,9
4	5	4	01	Fundazioek A fundaciones	43.046,5	0,4
4	5	4	99	Irabazi-asmorik gabeko beste erak. batzuei A otras instituciones sin fines de lucro	161.749,0	1,5
4	5	5		Hezkuntza itunak Conciertos educativos	562.422,2	5,3
4	5	5	00	Hezkuntza itunak Conciertos educativos	562.422,2	5,3
4	5	9		Beste alor eta erakunde batzuei A otros sectores y entidades	448,6	0,0
4	5	9	00	Beste alor eta erakunde batzuei A otros sectores y entidades	448,6	0,0
6				<b>INBERTSIO ERREALAK INVERSIONES REALES</b>	<b>600.368,3</b>	<b>5,7</b>
6	1			HISTORIA ETA ARTE ONDAREKO AZPIEGITURAK ETA ONDAS INFRAESTRUC. Y BIENES PATRIMONIO HISTORICO ARTIST	9.929,1	0,1
6	1	2		Azpiegiturak Infraestructuras	9.929,1	0,1
6	1	2	81	Aribideko eraikuntzak Construcciones en curso	9.929,1	0,1
6	2			BESTELAKO INBERTSIOAK OTRAS INVERSIONES	180.232,0	1,7
6	2	1		Lurrak eta ondasun naturalak Terrenos y bienes naturales	12.569,0	0,1
6	2	1	01	Lurrak eta ondasun naturalak Terrenos y bienes naturales	500,0	0,0
6	2	1	02	Etxebizitzak egiteko lurrak Terrenos para viviendas	7.289,0	0,1
6	2	1	81	Lurren eta ondasun naturalen egokitzapena Adaptación de terrenos y bienes naturales	4.780,0	0,0
6	2	2		Eraikuntzak Construcciones	105.352,4	1,0

MILA / MILES

KAPITULUA CAPITULO	ARTIKULUA ARTICULO	KONZEPtua CONCEPTO	AZPIKONTZEP. SUBCONCEPTO		2011	% GUZTIRA % TOTAL
6	2	2	01	Eraikuntzak <i>Construcciones</i>	48.115,2	0,5
6	2	2	05	Etebizitzak, garajeak eta eraikin erantsiak <i>Viviendas, garajes, trasteros y construcc. anejas</i>	20.530,7	0,2
6	2	2	81	Aribideko eraikuntzak <i>Construcciones en curso</i>	36.706,5	0,3
6	2	3		Instalazio teknikoak, makinak, tresnak eta beste <i>Instalaciones técnicas, maquinaria, utillaje y o.</i>	28.616,9	0,3
6	2	3	01	Instalazio teknikoak <i>Instalaciones técnicas</i>	7.099,3	0,1
6	2	3	11	Makineria <i>Maquinaria</i>	1.931,0	0,0
6	2	3	12	Eskola-jantokirako makineria <i>Maquinaria para comedores escolares</i>	190,9	0,0
6	2	3	21	Tresneria <i>Utillaje</i>	1.421,0	0,0
6	2	3	22	Eskola-jantokirako tresneria <i>Utillaje para comedores escolares</i>	288,8	0,0
6	2	3	31	Bestelako instalazioak <i>Otras instalaciones</i>	4.572,3	0,0
6	2	3	81	Muntatze-fasean dauden instalazioak <i>Instalaciones en montaje</i>	13.113,6	0,1
6	2	4		Altzariak <i>Mobiliario</i>	13.654,2	0,1
6	2	4	01	Altzariak <i>Mobiliario</i>	3.166,0	0,0
6	2	4	02	Eskola-jantokirako ekipamendu inbentariagarria <i>Equipa. inventa. para comedores escolares</i>	86,9	0,0
6	2	4	81	Ibilgetu materialentzako aurrerakinak <i>Anticipos para inmovilizaciones materiales</i>	10.401,2	0,1
6	2	5		Informazio prozesuetako ekipiak <i>Equipos para procesos de información</i>	11.068,6	0,1
6	2	5	01	Informazio prozesuetako ekipiak <i>Equipos para procesos de información</i>	11.068,6	0,1
6	2	6		Garraio-elementuak <i>Elementos de transporte</i>	6.222,0	0,1
6	2	6	01	Garraio-elementuak <i>Elementos de transporte</i>	6.222,0	0,1
6	2	9		Beste ibilgetu material batzuetako inbertsioak <i>Inversiones en otro inmovilizado material</i>	2.748,9	0,0
6	2	9	01	Segurtasun ekipiak eta elementuak <i>Equipos y elementos de seguridad</i>	2.748,9	0,0
6	3			INBERTSIO INMATERIALEK <i>INVERSIONES INMATERIALES</i>	71.766,2	0,7
6	3	1		Jabetza industrial, eskualdatze-eskub. eta j. i. <i>Propiedad industrial, derechos de traspaso y p.i.</i>	348,4	0,0
6	3	1	02	Eskualdaketa-eskubideak <i>Derechos de traspaso</i>	34,2	0,0
6	3	1	03	Jabetza intelektual <i>Propiedad intelectual</i>	314,2	0,0
6	3	2		Aplikazio informatikoak <i>Aplicaciones informáticas</i>	71.417,8	0,7
6	3	2	01	Aplikazio informatikoak <i>Aplicaciones informáticas</i>	71.417,8	0,7
6	4			BESTELAKO ERAK. PUBLIKOEN KUDEATUTAKO INBERTSIOAK <i>INVERSIONES GESTIONADAS PARA OTROS ENTES PUBLICOS</i>	338.441,0	3,2
6	4	1		Bestelako erak. publikoen kudeatutako inbertsioak <i>Inversiones gestionadas para otros entes públicos</i>	338.441,0	3,2
6	4	1	01	Bestelako erak. publikoen kudeatutako inbertsioak <i>Inversiones gestionadas para otros entes públicos</i>	305.827,4	2,9
6	4	1	81	Ibilgetu materialentzako aurrerakinak <i>Anticipos para inmovilizaciones materiales</i>	32.613,6	0,3
7				<b>KAPITAL ERAGIKETETAKO TRANSF. ETA DIRULAGUNTZAK</b> <b>TRANSFERENCIAS Y SUBVENCIONES OPERACIONES CAPITAL</b>	<b>835.663,2</b>	<b>7,9</b>

MILA / MILES

KAPITULUA CAPITULO	ARTIKULUA ARTICULO	KONZERTUA CONCEPTO	AZPIKONTZER SUBCONCEPTO		2011	% GUZTIRA % TOTAL
7	1			EAE-KO ALOR PUBLIKOARI AL SECTOR PÚBLICO DE LA CAE	241.137,2	2,3
7	1	2		Erakunde autonomoi A Organismos Autónomos	250,0	0,0
7	1	2	01	Erakunde autonomo administratiboei A Organismos Autónomos Administrativos	250,0	0,0
7	1	3		Zuzenbide pribatuko erakunde publikoei A Entes Públicos de Derecho Privado	157.819,6	1,5
7	1	3	00	Zuzenbide pribatuko erakunde publikoei A Entes Públicos de Derecho Privado	157.819,6	1,5
7	1	4		Sozietate publikoei A Sociedades Públicas	83.027,6	0,8
7	1	4	00	Sozietate publikoei A Sociedades Públicas	83.027,6	0,8
7	1	5		Fundazioei A Fundaciones	40,0	0,0
7	1	5	00	Fundazioei A Fundaciones	40,0	0,0
7	2			EUSKAL ALOR PUBLIKOKO ERAKUNDEEI A ENTIDADES DEL SECTOR PÚBLICO VASCO	277.511,3	2,6
7	2	1		Foru Aldundiei A Diputaciones Forales	77.468,0	0,7
7	2	1	00	Foru Aldundiei A Diputaciones Forales	77.468,0	0,7
7	2	2		Euskal Alor Publikoko toki-erakundeei A Entidades Locales del Sector Público Vasco	144.690,0	1,4
7	2	2	01	Udalerriei A Municipios	95.620,0	0,9
7	2	2	21	Partzuergoei A Consorcios	49.070,0	0,5
7	2	9		E.A.P.ko zuzenbide publikoko beste erak. batzuei A otros entes de derecho público del SPV	55.353,4	0,5
7	2	9	00	E.A.P.ko zuzenbide publikoko beste erak. batzuei A otros entes de derecho público del SPV	55.353,4	0,5
7	3			ESPAINIAKO ALOR PUBLIKOKO ERAKUNDEEI A ENTIDADES DEL SECTOR PÚBLICO ESPAÑOL	1.083,3	0,0
7	3	3		Autonomi erkidegoei A Comunidades Autónomas	50,0	0,0
7	3	3	00	Autonomi erkidegoei A Comunidades Autónomas	50,0	0,0
7	3	9		Espainiako alor publikoko beste erak. batzuei A otras entidades del Sector Público Español	1.033,3	0,0
7	3	9	00	Espainiako alor publikoko beste erak. batzuei A otras entidades del Sector Público Español	1.033,3	0,0
7	5			ENPRESA, FAMILIA ETA BESTE ALOR ETA ERAK. BATZUEI A EMPRESAS, FAMILIAS Y OTROS SECTORES Y ENTIDADES	315.931,4	3,0
7	5	1		Partaidetzako enpresa pribatuei A empresas privadas participadas	2.786,0	0,0
7	5	1	00	Partaidetzako enpresa pribatuei A empresas privadas participadas	2.786,0	0,0
7	5	2		Bestelako enpresa pribatuei A otras empresas privadas	159.258,9	1,5
7	5	2	00	Bestelako enpresa pribatuei A otras empresas privadas	159.258,9	1,5
7	5	3		Familiei A familias	23.161,7	0,2
7	5	3	00	Familiei A familias	23.161,7	0,2
7	5	4		Irabazi-asmorik gabeko erakundeei A instituciones sin fines de lucro	122.472,0	1,2
7	5	4	01	Fundazioei A fundaciones	66.881,6	0,6
7	5	4	99	Irabazi-asmorik gabeko beste erakunde batzuei A otras instituciones sin fines de lucro	55.590,4	0,5



MILA / MILES

KAPITULUA CAPITULO	ARTIKULUA ARTICULO	KONTZEPTUA CONCEPTO	AZPIKONTZEP. SUBCONCEPTO		2011	% GUZTIRA % TOTAL
7	5	9		Beste alor eta erakunde batzuei <i>A otros sectores y entidades</i>	8.252,8	0,1
7	5	9	00	Beste alor eta erakunde batzuei <i>A otros sectores y entidades</i>	8.252,8	0,1
<b>8</b>				<b>FINANTZA-AKTIBOEN GEHIKUNTZA AUMENTO DE ACTIVOS FINANCIEROS</b>	<b>210.510,6</b>	<b>2,0</b>
8	1			EAE-KO ALOR PUBLIKOKO FINANTZA-INBERTSIOAK <i>INVERSIONES FINANCIERAS EN SECTOR PÚBLICO DE CAE</i>	140.246,3	1,3
8	1	1		EAEko Alor Publikoko erakundeetako partaidetzak <i>Participaciones en entidades Sector Público CAE</i>	140.246,3	1,3
8	1	1	21	Zuzb. pribatuko erakunde publikoetan, epe luzera <i>A largo plazo en Entes Públicos Derecho Privado</i>	95.046,3	0,9
8	1	1	31	Sozietate publikoetan, epe luzera <i>A largo plazo en Sociedades Públicas</i>	45.200,0	0,4
8	2			BESTE ERAKUNDE BATZUETAKO FINANTZA-INBERTSIOAK <i>INVERSIONES FINANCIERAS EN OTRAS ENTIDADES</i>	70.264,3	0,7
8	2	1		Kapitaleko finantza-inbertsioak <i>Inversiones financieras en capital</i>	20.210,2	0,2
8	2	1	11	Kotiz. ofizialik gabeko akzioetako f.-inb. iraunk. <i>In. fi. permanentes acciones sin cotiza. oficial</i>	14.410,2	0,1
8	2	1	49	Kapitalezko beste fin.-inbertsio iraunkor. batzuk <i>Otras inversiones financie. permanentes en capital</i>	5.800,0	0,1
8	2	3		Kredituak <i>Créditos</i>	40.586,8	0,4
8	2	3	05	Euskal Alor Publikoko toki-erakundeei, epe luzera <i>A lplazo a Entidades Locales Sec. Público Vasco</i>	60,1	0,0
8	2	3	32	Bestelako enpresa pribatuei, epe luzera <i>A lplazo a otras empresas privadas</i>	40.526,6	0,4
8	2	4		Langileentzako kredituak <i>Créditos al personal</i>	9.467,3	0,1
8	2	4	01	Langileentzako kredituak, epe luzera <i>A lplazo al personal</i>	9.467,3	0,1
<b>9</b>				<b>FINANTZA-PASIBOEN GUTXITZEA DISMINUCIÓN DE PASIVOS FINANCIEROS</b>	<b>169.483,3</b>	<b>1,6</b>
9	3			BESTE ERAKUNDE BATZUEKIKO ZORRAK <i>DEUDAS CON OTRAS ENTIDADES</i>	169.483,3	1,6
9	3	1		Kreditu-erakundeekiko zorrak <i>Deudas con entidades de crédito</i>	169.483,3	1,6
9	3	1	51	Kreditu-erakundeen maileguak, epe laburrera <i>Préstamos a corto plazo de entidades de crédito</i>	169.483,3	1,6
				<b>GUZTIRA TOTAL</b>	<b>10.549.489,0</b>	<b>100</b>



**Sailkapen Organikoa**  
***Clasificación Orgánica***





Administrazio Orokorra  
Administración General

SEKZIOEN ARABERAKO LABURPENA - GASTUA  
RESUMEN POR SECCIÓN - GASTO

ORGANIKOA / ORGANICA

EKONOMIKOA / ECONOMICA

FUNTZIONALA / FUNCIONAL

MILA / MILES

SEKZIOA SECCION		2011	% GUZTIRA % TOTAL
00	Legebiltzarra <i>Parlamento</i>	30.429,5	0,3
01	Jaurilaritzaren Lehendakaritza <i>Presidencia del Gobierno</i>	72.939,0	0,7
02	Herrizaingoa <i>Interior</i>	705.938,1	6,7
03	Hezkuntza, Unibertsitate eta Ikerketa <i>Educación, Universidades e Investigación</i>	2.669.844,0	25,3
04	Ekonomia eta Ogasuna <i>Economía y Hacienda</i>	51.951,0	0,5
05	Justizia eta Herri Administrazioa <i>Justicia y Administración Pública</i>	291.963,0	2,8
06	Etxebizitza, Herri Lan eta Garraioak <i>Vivienda, Obras Públicas y Transportes</i>	710.218,0	6,7
07	Industria, Berrikuntza, Merkataritza eta Turismoa <i>Industria, Innovación, Comercio y Turismo</i>	402.576,0	3,8
08	Enplegu eta Gizarte Gaiak <i>Empleo y Asuntos Sociales</i>	998.743,0	9,5
09	Osasun eta Kontsumoa <i>Sanidad y Consumo</i>	3.412.853,0	32,4
10	Ingurumen, Lurralde Plangin., Nekaza. eta Arran. <i>Medio Ambiente, Planif. Territ., Agricul. y Pesca</i>	283.253,9	2,7
11	Kultura <i>Cultura</i>	290.052,9	2,7
51	Lan Harremanetarako Kontseilua <i>Consejo de Relaciones Laborales</i>	2.458,6	0,0
52	Ekonomia eta Gizarte Euskal Kontseilua <i>Consejo Económico y Social Vasco</i>	1.729,4	0,0
53	Euskadiko Kooperatiben Goren Kontseilua <i>Consejo Superior de Cooperativas de Euskadi</i>	937,5	0,0
54	Herri Kontuen Euskal Epaitegia <i>Tribunal Vasco de Cuentas Públicas</i>	7.490,1	0,1
55	Datuak Babesteko Euskal Bulegoa <i>Agencia Vasca de Protección de Datos</i>	1.578,6	0,0
90	Zor Publikoa <i>Deuda Pública</i>	325.651,9	3,1
95	Erakundeen Baliabideak eta Konpromisoak <i>Recursos y Compromisos Institucionales</i>	152.840,4	1,4
99	Hainbat Sail <i>Diversos Departamentos</i>	136.041,2	1,3
	<b>GUZTIRA TOTAL</b>	<b>10.549.489,0</b>	<b>100</b>



Administrazio Orokorra  
Administración General

ZERBITZUEN ARABERAKO LABURPENA - GASTUA  
RESUMEN POR SERVICIO - GASTO

ORGANIKOA / ORGANICA

EKONOMIKOA / ECONOMICA

FUNTZIONALA / FUNCIONAL

MILA / MILES

SEKZIOA SECCION	ZERBITZUA SERVICIO		2011	% GUZTIRA % TOTAL
00		<b>LEGEBILTZARRA PARLAMENTO</b>	30.429,5	0,3
00	01	Legebiltzarra Parlamento	30.429,5	0,3
01		<b>JAURLARITZAREN LEHENDAKARITZA PRESIDENCIA DEL GOBIERNO</b>	72.939,0	0,7
01	00	Lehendakaritza Lehendakaritza	376,7	0,0
01	10	Lehendakaritzaren Idazkaritza Nagusia Secretaría General de la Presidencia	288,8	0,0
01	11	Lehendakariaren Kabinetearen Zuzendaritza Dirección de Gabinete del Lehendakari	117,9	0,0
01	12	Protokolo Zuzendaritza Dirección de Protocolo	492,2	0,0
01	13	Zerbitzu Zuzendaritza Dirección de Servicios	51.982,8	0,5
01	14	Azterlan eta Lege Araubide Zuzendaritza Dirección de Estudios y Régimen Jurídico	1.237,5	0,0
01	15	Toki Administrazioekiko Harremanetarako Zuz. Dir. Dir. de Relaciones con Administraciones Locales	130,7	0,0
01	20	Koordinaziorako Idazkaritza Nagusia Secretaría General de Coordinación	490,9	0,0
01	21	Koordinaziorako Zuzendaritza Dirección de Coordinación	345,7	0,0
01	22	Autonomia Garapenerako Zuzendaritza Dirección de Desarrollo Autonómico	333,5	0,0
01	23	Jaur. Idazkaritza eta Legeb. Harrem. Zuz. Dir. Dir. Secretaría Gobierno y Relac. con Parlamento	1.689,5	0,0
01	30	Kanpo Harremanetarako Idazkaritza Nagusia Secretaría General de Acción Exterior	179,1	0,0
01	31	EB eta Kanpo Harremanak Koordinatzeko Zuz. Dir. Dir. para Unión Europea y Coordi. Acción Exterior	4.039,1	0,0
01	32	Kanp. Euskal Herritar eta Gizaltaldeekiko Zuz. Dir. Dir. para Ciudadanos y Colectividades Vascas Ext.	3.214,6	0,0
01	33	Euskadiren Bruselako Ordezkaritza Delegación de Euskadi en Bruselas	1.289,0	0,0
01	34	Euskadiren AEB, Kanada, Mexikoko Ordezkaritza Del. Euskadi en Estados Unidos, Canadá y México	948,1	0,0
01	35	Eus. Argentina, Brasil, Paraguay, Uruguay Ord. Del. Eus. en Argentina, Brasil, Paraguay, Uruguay	418,1	0,0
01	36	Euskadiren Txileko eta Peruko Ordezkaritza Delegación de Euskadi en Chile y Perú	452,5	0,0
01	37	Euskadiren Kolon., Ven. eta Erd. Am.ko Ord. Del. de Euskadi en Colombia, Venezuela, Am. Centr	490,5	0,0
01	38	Mugaz Gaindiko Lankidetzarako Ordezkaritza Delegación para la Cooperación Transfronteriza	253,3	0,0
01	40	Herritarren Partaidetza eta Dokum. Idtza. Nagusia Sec. Gen. de Participación Ciudadana y Document.	636,2	0,0
01	41	Herritarren Partaidetzarako Zuzendaritza Dirección de Participación Ciudadana	242,0	0,0
01	50	Komunikaziorako Idazkaritza Nagusia Secretaría General de Comunicación	292,2	0,0
01	51	Komunikaziorako Zuzendaritza Dirección de Comunicación	1.493,0	0,0
01	52	Gobernu Irekia eta Interneteko Komunikaziorako Z. D. de Gobierno Abierto y Comunicación en Internet	1.505,0	0,0
02		<b>HERRIZAINGOA INTERIOR</b>	705.938,1	6,7
02	00	Saila Consejería	777,7	0,0

MILA / MILES

SEKZIOA SECCIÓN	ZERBITZUA SERVICIO		2011	% GUZTIRA % TOTAL
02	01	Sailburuaren Kabineteko Zuzendaritza <i>Dirección de Gabinete del Consejero/a</i>	542,2	0,0
02	02	Harreman Sozialak Komunikabideekin Bideratzeko Z. <i>Dir. de Relaciones Sociales con Medios de Comuni.</i>	2.357,2	0,0
02	03	Terrorismoaren Biktimei Laguntzeko Zuzendaritza <i>Dirección de Atención a las Víctimas Terrorismo</i>	2.608,5	0,0
02	04	Genero-indarkeriaren Biktimei Laguntzeko Z. <i>Dir. de Atención a Víctimas de Violencia Género</i>	2.275,6	0,0
02	10	Administrazio eta Zerbitzuen Sailburuordetza <i>Viceconsejería de Administración y Servicios</i>	130,1	0,0
02	11	Kudeaketa Ekonomiko eta Azpiegituren Zuzendaritza <i>Dirección de Gestión Económica e Infraestructuras</i>	106.478,2	1,0
02	12	Araubide Juridiko eta Zerbitzuen Zuzendaritza <i>Dirección de Régimen Jurídico y de Servicios</i>	3.096,7	0,0
02	13	Giza Baliabideen Zuzendaritza <i>Dirección de Recursos Humanos</i>	19.104,5	0,2
02	20	Herrizaingoko Sailburuordetza <i>Viceconsejería de Interior</i>	183,2	0,0
02	21	Larrialdeei Aurre Egiteko eta Meteorologia Zuz. <i>Dir. de Atención de Emergencias y Meteorología</i>	11.290,7	0,1
02	22	Hauteskunde Administrazio, Joko eta Ikuskizunen Z. <i>Dirección de Admón. Electoral, Juego y Espectácu.</i>	9.903,8	0,1
02	23	Trafiko Zuzendaritza <i>Dirección de Tráfico</i>	13.080,7	0,1
02	30	Segurtasun Sailburuordetza <i>Viceconsejería de Seguridad</i>	128,0	0,0
02	31	Kabinetearen eta Baliabide Teknikoen Zuzendaritza <i>Dirección del Gabinete y Recursos Técnicos</i>	114.921,6	1,1
02	32	Ertzaintzaren Zuzendaritza <i>Dirección de la Ertzaintza</i>	417.484,9	4,0
02	33	Udaltzaingoko Koordin. eta Segurta. Pribaturako Z <i>Dir. Coordinación Policías Locales y Seg. Privada</i>	1.574,7	0,0
<b>03</b>		<b>HEZKUNTZA, UNIBERTSITATE ETA IKERKETA EDUCACIÓN, UNIVERSIDADES E INVESTIGACIÓN</b>	<b>2.669.844,0</b>	<b>25,3</b>
03	00	Administrazio eta Dirubideen Zuztza. <i>Dir. Administración y Gestión Económica</i>	698.715,4	6,6
03	01	Baliabide Material, Informatika eta Antol. Zuz. <i>Dir. de Rec. Materiales, Sis. Inform. y Organiz.</i>	98.586,4	0,9
03	02	Langileriaren Kudeaketa Zuzendaritza <i>Dirección de Gestión de Personal</i>	1.192.889,0	11,3
03	04	Hezkuntza Berriztatze Zuzendaritza <i>Dirección de Innovación Educativa</i>	47.210,4	0,4
03	05	Ikastetxeen Zuzendaritza <i>Dirección de Centros Escolares</i>	118.643,2	1,1
03	06	Lanbide Heziketako Zuzendaritza <i>Dirección de Formación Profesional</i>	22.654,0	0,2
03	07	Etengabeko Ikasketarako Zuzendaritza <i>Dirección de Aprendizaje Permanente</i>	27.747,3	0,3
03	08	Unibertsitate Zuzendaritza <i>Dirección de Universidades</i>	389.119,5	3,7
03	09	Zientzia Politikarako Zuzendaritza <i>Dirección de Política Científica</i>	39.540,7	0,4
03	10	Kabinetearen Zuzendaritza <i>Dirección del Gabinete</i>	2.260,0	0,0
03	11	Administrazio eta Zerbitzuen Sailordetza <i>Viceconsejería de Administración y Servicios</i>	32.478,1	0,3
<b>04</b>		<b>EKONOMIA ETA OGASUNA ECONOMÍA Y HACIENDA</b>	<b>51.951,0</b>	<b>0,5</b>
04	00	Saila <i>Consejería</i>	464,5	0,0
04	01	Zerbitzu Zuzendaritza <i>Dirección de Servicios</i>	4.660,6	0,0
04	10	Ekon., Aktu. eta Kontrol Ekonomikoko Sailburuordetz <i>Vicecon. de Economía, Presupuestos y Control Eco.</i>	318,2	0,0

MILA / MILES

SEKZIOA SECCION	ZERBITZUA SERVICIO		2011	% GUZTIRA % TOTAL
04	11	Ekonomia eta Plangintza Zuzendaritza <i>Dirección de Economía y Planificación</i>	14.731,5	0,1
04	12	Aurrekontu Zuzendaritza <i>Dirección de Presupuestos</i>	867,2	0,0
04	13	Kontrol Ekonomikoko Bulegoa <i>Oficina de Control Económico</i>	6.223,5	0,1
04	19	Lehiaren Defentsarako Euskal Epaitegia <i>Tribunal Vasco de Defensa de la Competencia</i>	377,7	0,0
04	20	Ogasun eta Finantza Sailburuordetza <i>Viceconsejería de Hacienda y Finanzas</i>	148,1	0,0
04	21	Zerga Administrazio Zuzendaritza <i>Dirección de Administración Tributaria</i>	2.171,6	0,0
04	22	Kupo eta Finantza Ekarpenen Zuzendaritza <i>Dirección de Cupo y Aportaciones Financieras</i>	796,5	0,0
04	23	Finantza Zuzendaritza <i>Dirección de Finanzas</i>	12.476,0	0,1
04	24	Ondare eta Kontratazio Zuzendaritza <i>Dirección de Patrimonio y Contratación</i>	8.715,6	0,1
<b>05</b>		<b>JUSTIZIA ETA HERRI ADMINISTRAZIOA JUSTICIA Y ADMINISTRACIÓN PÚBLICA</b>	<b>291.963,0</b>	<b>2,8</b>
05	00	Saila <i>Consejería</i>	491,8	0,0
05	01	Sailburuaren Kabinetea <i>Gabinete de la Consejera o Consejero</i>	118,8	0,0
05	02	Komunikazio Zuzendaritza <i>Dirección de Comunicación</i>	118,3	0,0
05	03	Zerbitzu Zuzendaritza <i>Dirección de Servicios</i>	7.381,6	0,1
05	10	Justizia Sailburuordetza <i>Viceconsejería de Justicia</i>	127,5	0,0
05	11	Justizia Administrazioa Eraberritzeko Z. <i>Dir. para la Modernización de Admón. de Justicia</i>	47.357,8	0,4
05	12	Bulego Judicial eta Fiskalaren Zuzendaritza <i>Dirección de la Oficina Judicial y Fiscal</i>	90.011,8	0,9
05	13	Justizia Zuzendaritza <i>Dirección de Justicia</i>	34.055,9	0,3
05	14	Giza Eskubideen Zuzendaritza <i>Dirección de Derechos Humanos</i>	2.779,7	0,0
05	20	Herri Administrazio Sailburuordetza <i>Viceconsejería de Administración Pública</i>	123,5	0,0
05	21	Informatika eta Telekomunikazio Zuzendaritza <i>Dirección de Informática y Telecomunicaciones</i>	37.247,2	0,4
05	22	Berrikuntza eta Administrazio Elektronikoaren Z. <i>Dirección de Innovación y Admón. Electrónica</i>	9.812,6	0,1
05	23	Baliabide Orokorren Zuzendaritza <i>Dirección de Recursos Generales</i>	25.407,6	0,2
05	24	Herritarrei Arreta Emateko Zuzendaritza <i>Dirección de Atención a la Ciudadanía</i>	7.695,6	0,1
05	30	Funtzio Publikoaren Sailburuordetza <i>Viceconsejería de Función Pública</i>	4.800,8	0,0
05	31	Funtzio Publikoaren Zuzendaritza <i>Dirección de Función Pública</i>	16.930,0	0,2
05	32	Lan Harremanen Zuzendaritza <i>Dirección de Relaciones Laborales</i>	1.884,8	0,0
05	40	Araubide Juridikoaren Sailburuordetza <i>Viceconsejería de Régimen Jurídico</i>	2.784,3	0,0
05	41	Lege Garapen eta Arau Kontrolerako Zuzendaritza <i>Dir. Desarrollo Legislativo y Control Normativo</i>	127,2	0,0
05	42	Auzibide Zuzendaritza <i>Dirección de lo Contencioso</i>	299,8	0,0
05	43	Administrazio Erregistro eta Toki Araubidearen Z. <i>Dir. Registros Administrativos y de Régimen Local</i>	1.140,1	0,0
05	49	Euskadiko Aholku Batzorde Juridikoa <i>Comisión Jurídica Asesora de Euskadi</i>	1.266,0	0,0



MILA / MILES

SEKZIOA SECCIÓN	ZERBITZUA SERVICIO		2011	% GUZTIRA % TOTAL
<b>06</b>		<b>ETXEBIZITZA, HERRI LAN ETA GARRAIOAK VIVIENDA, OBRAS PÚBLICAS Y TRANSPORTES</b>	<b>710.218,0</b>	<b>6,7</b>
06	00	Saila Consejería	96,7	0,0
06	01	Zerbitzu Zuzendaritza Dirección de Servicios	5.621,3	0,1
06	10	Etxebizitza Sailburuordetza Viceconsejería de Vivienda	129,0	0,0
06	11	Lurzoru eta Hirigintza Zuzendaritza Dirección de Suelo y Urbanismo	18.332,8	0,2
06	12	Etxebizitza, Berrikuntza eta Kontrola Zuztza. Dirección de Vivienda, Innovación y Control	40.393,9	0,4
06	13	Etxebizitzako Plangintzaren eta Proz.Eragileen Z. Dir. Planificación y Procesos Operativos Vivienda	105.590,4	1,0
06	20	Garraio eta Herri Lan Sailburuordetza Viceconsejería de Transportes y Obras Públicas	131,8	0,0
06	21	Garraio Zuzendaritza Dirección de Transportes	65.338,8	0,6
06	22	Garraio Azpiegituraren Zuzendaritza Dirección de Infraestructura del Transporte	451.009,2	4,3
06	23	Portu eta Itsas Gaietako Zuzendaritza Dirección de Puertos y Asuntos Marítimos	23.574,2	0,2
<b>07</b>		<b>INDUSTRIA, BERRIKUNTZA, MERKATARITZA ETA TURISMOA INDUSTRIA, INNOVACIÓN, COMERCIO Y TURISMO</b>	<b>402.576,0</b>	<b>3,8</b>
07	00	Saila Consejería	151,9	0,0
07	01	Zerbitzu Orokorretako Zuzendaritza Dirección de Servicios Generales	14.339,6	0,1
07	10	Kabinete, Plangin. eta Estrategia Sailburuordetza Vicecon. de Gabinete, Planificación y Estrategia	215,9	0,0
07	11	Plangintza eta Estrategia Zuzendaritza Dirección de Planificación y Estrategia	7.451,4	0,1
07	20	Berrikuntza eta Teknologia Sailburuordetza Viceconsejería de Innovación y Tecnología	277,3	0,0
07	21	Berrikuntzaren eta Informazio Gizartearen Zuztza Dir. de Innovación y Sociedad de la Información	57.308,6	0,5
07	22	Teknologia Zuzendaritza Dirección de Tecnología	128.822,7	1,2
07	23	Nazioartekotze Zuzendaritza Dirección de Internacionalización	21.676,0	0,2
07	30	Industria eta Energia Sailburuordetza Viceconsejería de Industria y Energía	255,1	0,0
07	31	Industria Garatzeko Zuzendaritza Dirección de Desarrollo Industrial	80.274,3	0,8
07	32	Industria Administrazio eta Seguritasuneko Zuztza. Dir. de Administración y Seguridad Industrial	12.015,9	0,1
07	33	Energia eta Meategien Zuzendaritza Dirección de Energía y Minas	13.612,2	0,1
07	40	Merkataritza eta Turismo Sailburuordetza Viceconsejería de Comercio y Turismo	123,9	0,0
07	41	Merkataritza Zuzendaritza Dirección de Comercio	40.350,6	0,4
07	42	Turismo Zuzendaritza Dirección de Turismo	25.700,5	0,2
<b>08</b>		<b>ENPLEGU ETA GIZARTE GAIAK EMPLEO Y ASUNTOS SOCIALES</b>	<b>998.743,0</b>	<b>9,5</b>
08	00	Saila Consejería	158,9	0,0
08	10	Plangintza eta Enplegu Sailburuordetza Viceconsejería de Planificación y Empleo	142,1	0,0
08	11	Kabinetearen Zuzendaritza Dirección del Gabinete	1.495,1	0,0
08	12	Zerbitzuen eta Araubide Juridikoaren Zuzendaritza Dirección de Servicios y Régimen Jurídico	62.538,7	0,6

MILA / MILES

SEKZIOA SECCION	ZERBITZUA SERVICIO		2011	% GUZTIRA % TOTAL
08	13	Enplegu Berrikuntzako Zuzendaritza <i>Dirección de Innovación en el Empleo</i>	787.481,8	7,5
08	20	Gizarte Gaietako Sailburuordetza <i>Viceconsejería de Asuntos Sociales</i>	139,4	0,0
08	21	Gizarte Zerbitzuen Zuzendaritza <i>Dirección de Servicios Sociales</i>	42.893,5	0,4
08	22	Familia eta Komunitate Politikarako Zuzendaritza <i>Dirección de Política Familiar y Comunitaria</i>	69.217,3	0,7
08	23	Aniztasuna Kudeatzeko Zuzendaritza <i>Dirección de Gestión de la Diversidad</i>	5.553,0	0,1
08	24	Gizarte Zerbitzuen Goi Ikuskaritzarako Zuzendari. <i>Dir. de Alta Inspección de Servicios Sociales</i>	606,4	0,0
08	30	Lan Sailburuordetza <i>Viceconsejería de Trabajo</i>	139,0	0,0
08	31	Lan Zuzendaritza <i>Dirección de Trabajo</i>	22.885,8	0,2
08	32	Gizarte Ekonomia, Enpresen Gizar. Erantzuki. Z <i>Dir. Economía Social y Responsa. Social Empresa.</i>	5.492,1	0,1
<b>09</b>		<b>OSASUN ETA KONTSUMOA SANIDAD Y CONSUMO</b>	<b>3.412.853,0</b>	<b>32,4</b>
09	00	Saila <i>Consejería</i>	149,8	0,0
09	01	Sailburuaren Kabineteko Zuzendaritza <i>Dirección del Gabinete del Consejero</i>	508,2	0,0
09	02	Kontsumo Zuzendaritza <i>Dirección de Consumo</i>	6.484,0	0,1
09	10	Osasun Sailburuordetza <i>Viceconsejería de Sanidad</i>	130,5	0,0
09	11	Osasun Publikorako Zuzendaritza <i>Dirección de Salud Pública</i>	12.519,3	0,1
09	12	Osasun aseguramenduaren eta kontratazioaren Zutza <i>Dir. de Aseguramiento y Contratación Sanitaria</i>	161.604,7	1,5
09	13	Farmazia Zuzendaritza <i>Dirección de Farmacia</i>	613.078,7	5,8
09	20	Osasun Kalitate, Ikerketa eta Berrikuntza Sailbu. <i>Vice. Calidad, Investigación e Innova. Sanitaria</i>	132,6	0,0
09	21	Ezagutzaren kudeaketarako eta ebaluziorako Zutza. <i>Dir. de Gestión del Conocimiento y Evaluación</i>	5.172,8	0,0
09	22	Araubide juridikoa, ekonomikoa eta Zerb. Orok. Z. <i>Dir. Régimen Jurídico, Económico y Servi. Genera.</i>	10.706,9	0,1
09	31	Arabako Lurralde Zuzendaritza <i>Dirección Territorial de Alava</i>	399.879,3	3,8
09	32	Gipuzkoako Lurralde Zuzendaritza <i>Dirección Territorial de Gipuzkoa</i>	852.571,7	8,1
09	33	Bizkaiko Lurralde Zuzendaritza <i>Dirección Territorial de Bizkaia</i>	1.349.914,3	12,8
<b>10</b>		<b>INGURUMEN, LURRALDE PLANGIN., NEKAZA. ETA ARRAN. MEDIO AMBIENTE, PLANIF. TERRIT., AGRICUL. Y PESCA</b>	<b>283.253,9</b>	<b>2,7</b>
10	00	Saila <i>Consejería</i>	96,7	0,0
10	01	Kabinetearen eta Hedabideen Zuzendaritza <i>Dirección de Gabinete y Medios de Comunicación</i>	3.410,7	0,0
10	02	Zerbitzu Zuzendaritza <i>Dirección de Servicios</i>	7.971,3	0,1
10	10	Ingurumen Sailburuordetza <i>Viceconsejería de Medio Ambiente</i>	136,1	0,0
10	11	Ingurumenaren Plangintzaren Zuzendaritza <i>Dirección de Planificación Ambiental</i>	12.181,7	0,1
10	12	Ingurumenaren Kalitatearen Zuzendaritza <i>Dirección de Calidad Ambiental</i>	17.562,8	0,2
10	13	Biodibertsitate eta Ingurumen Partaidetza Zutzta. <i>Dir. de Biodiversidad y Participación Ambiental</i>	15.118,4	0,1
10	20	Lurralde Plangintzaren eta Uren Sailburuordetza <i>Viceconse. de Planificación Territorial y Aguas</i>	57.924,5	0,5

MILA / MILES

SEKZIOA SECCIÓN	ZERBITZUA SERVICIO		2011	% GUZTIRA % TOTAL
10	21	Lurralde Antolamenduko Zuzendaritza <i>Dirección de Ordenación del Territorio</i>	6.455,6	0,1
10	30	Nekazaritza eta Landa Garapeneko Sailburuordetza <i>Viceconsejería de Agricultura y Desarrollo Rural</i>	133,4	0,0
10	31	Nekazaritza eta Abeltzaintza Zuzendaritza <i>Dirección de Agricultura y Ganadería</i>	11.502,3	0,1
10	32	Landaren eta Itsasertzaren Garapeneko Zuzentza. <i>Dirección de Desarrollo Rural y Litoral</i>	26.531,3	0,3
10	33	Elikagaien Kalitateko Zuzendaritza <i>Dirección de Calidad Alimentaria</i>	8.607,5	0,1
10	40	Arrantza eta Elikagai Industriako Sailburuordetza <i>Viceconseje. de Pesca e Industrias Alimentarias</i>	122,0	0,0
10	41	Arrantza eta Akuikultura Zuzendaritza <i>Dirección de Pesca y Acuicultura</i>	23.356,3	0,2
10	42	Berrikuntza eta Elikagaien Industriako Zuztza. <i>Dirección de Innovación e Industrias Alimentarias</i>	40.543,2	0,4
10	95	EAEko Erakunde Ordaintzailea <i>Organismo Pagador de la CAPV</i>	51.600,0	0,5
11		<b>KULTURA CULTURA</b>	<b>290.052,9</b>	<b>2,7</b>
11	00	Saila <i>Consejería</i>	90,1	0,0
11	01	Kabinetea eta Gizarte Hedabideak <i>Gabinete y Medios de Comunicación Social</i>	145.212,6	1,4
11	02	Zerbitzu Zuzendaritza <i>Dirección de Servicios</i>	6.654,6	0,1
11	10	Kultura, Gazteria eta Kirol Sailburuordetza <i>Viceconsejería de Cultura, Juventud y Deportes</i>	126,3	0,0
11	11	Kultura Ondarea <i>Patrimonio Cultural</i>	29.780,6	0,3
11	12	Kultura Sustapena <i>Promoción de la Cultura</i>	36.193,9	0,3
11	13	Kirolak <i>Deportes</i>	13.474,9	0,1
11	14	Gazteria eta Gizarte Ekintza <i>Juventud y Acción Comunitaria</i>	5.125,0	0,0
11	20	Hizkuntza Politikarako Sailburuordetza <i>Viceconsejería de Política Lingüística</i>	31.326,3	0,3
11	21	Herri Administrazioetan Hizkuntza Normalizazioa <i>Normalización Lingüística de Admones. Públicas</i>	2.978,6	0,0
11	22	Euskara Sustapena <i>Promoción del Euskera</i>	13.342,4	0,1
11	23	Hizkuntza Ikerketa eta Koordinazioa <i>Investigación y Coordinación Lingüística</i>	5.747,8	0,1
51		<b>LAN HARREMANETARAKO KONTSEILUA CONSEJO DE RELACIONES LABORALES</b>	<b>2.458,6</b>	<b>0,0</b>
51	01	Lan Harremanetarako Kontseilua <i>Consejo de Relaciones Laborales</i>	2.458,6	0,0
52		<b>EKONOMIA ETA GIZARTE EUSKAL KONTSEILUA CONSEJO ECONÓMICO Y SOCIAL VASCO</b>	<b>1.729,4</b>	<b>0,0</b>
52	01	Ekonomia eta Gizarte Euskal Kontseilua <i>Consejo Económico y Social Vasco</i>	1.729,4	0,0
53		<b>EUSKADIKO KOOPERATIBEN GOREN KONTSEILUA CONSEJO SUPERIOR DE COOPERATIVAS DE EUSKADI</b>	<b>937,5</b>	<b>0,0</b>
53	10	Euskadiko Kooperatiben Goren Kontseilua <i>Consejo Superior de Cooperativas de Euskadi</i>	937,5	0,0
54		<b>HERRI KONTUEN EUSKAL EPAITEGIA TRIBUNAL VASCO DE CUENTAS PÚBLICAS</b>	<b>7.490,1</b>	<b>0,1</b>
54	01	Herri Kontuen Euskal Epaitegia <i>Tribunal Vasco de Cuentas Públicas</i>	7.490,1	0,1
55		<b>DATUAK BABESTEKO EUSKAL BULEGOA AGENCIA VASCA DE PROTECCIÓN DE DATOS</b>	<b>1.578,6</b>	<b>0,0</b>
55	01	Datuak Babesteko Euskal Bulegoa <i>Agencia Vasca de Protección de Datos</i>	1.578,6	0,0


MILA / MILES

SEKZIOA SECCION	ZERBITZUA SERVICIO		2011	% GUZTIRA % TOTAL
90		<b>ZOR PUBLIKOA DEUDA PÚBLICA</b>	325.651,9	3,1
90	01	Epe Luzeko Zorpetzea <i>Endeudamiento a Largo Plazo</i>	325.651,9	3,1
95		<b>ERAKUNDEEN BALIABIDEAK ETA KONPROMISOAK RECURSOS Y COMPROMISOS INSTITUCIONALES</b>	152.840,4	1,4
95	09	Erakunde Kompromisoak <i>Compromisos Institucionales</i>	152.840,4	1,4
99		<b>HAINBAT SAIL DIVERSOS DEPARTAMENTOS</b>	136.041,2	1,3
99	09	Zerbitzu Orokorrak <i>Servicios Generales</i>	136.041,2	1,3
		<b>GUZTIRA TOTAL</b>	<b>10.549.489,0</b>	<b>100</b>





**Sailkapen Funtzionala**  
***Clasificación Funcional***





Administrazio Orokorra  
Administración General

**FUNTZIO-TALDEEN ARABERAKO LABURPENA - GASTUA**  
**RESUMEN POR GRUPO FUNCIONAL - GASTO**

ORGANIKOA / ORGANICA

EKONOMIKOA / ECONOMICA

FUNTZIONALA / FUNCIONAL

MILA / MILES

FUNTZIO TALDEA GRUPO FUNCIONAL		2011	% GUZTIRA % TOTAL
0	Zor Publikoa <i>Deuda Pública</i>	325.651,9	3,1
1	Zerbitzu Orokorrak <i>Servicios de Carácter General</i>	495.551,6	4,7
2	Herri Babesa eta Herritarren Segurtasuna <i>Protección Civil y Seguridad Ciudadana</i>	691.728,8	6,6
3	Gizarte Segurtasuna, Babesa eta Sustapena <i>Seguridad, Protección y Promoción Social</i>	961.723,7	9,1
4	Izaera Sozialeko Ondasun Publikoen Ekoizpena <i>Producción de Bienes Públicos de Carácter Social</i>	6.577.322,3	62,3
5	Ekonomiazko Ondasun Publikoen Ekoizpena <i>Producción Bienes Públicos de Carácter Económico</i>	910.971,2	8,6
6	Ekonomia-arauketa Orokorra <i>Regulación Económica de Carácter General</i>	42.153,1	0,4
7	Ekoizpen-sektoreen Arautze Ekonomikoa <i>Regulación Económica de Sectores Productivos</i>	391.546,0	3,7
9	Beste Adm. Publiko batzuekiko finantza-harremanak <i>Relaciones Financieras con otras Admones. Públicas</i>	152.840,4	1,4
	<b>GUZTIRA TOTAL</b>	<b>10.549.489,0</b>	<b>100</b>





Administrazio Orokorra  
Administración General

**FUNTZIOEN ARABERAKO LABURPENA - GASTUA**  
**RESUMEN POR FUNCIÓN - GASTO**

ORGANIKOA / ORGANICA

EKONOMIKOA / ECONOMICA

FUNTZIONALA / FUNCIONAL

MILA / MILES

FUNTZIOA FUNCION		2011	% GUZTIRA % TOTAL
0	Zor Publikoa <i>Deuda Pública</i>	325.651,9	3,1
01	Zor Publikoa <i>Deuda Pública</i>	325.651,9	3,1
1	Zerbitzu Orokorrak <i>Servicios de Carácter General</i>	495.551,6	4,7
11	Jauritzaileen eta E.A.E.aren Goi Mailako Zuztza. <i>Alta Dirección de la Com. Autónoma y del Gobierno</i>	58.515,5	0,6
12	Administrazio Orokorra <i>Administración General</i>	200.412,7	1,9
13	Kanpo Harremanak <i>Relaciones Exteriores</i>	62.290,4	0,6
14	Justizia <i>Justicia</i>	174.332,9	1,7
2	Herri Babesa eta Herritarren Segurtasuna <i>Protección Civil y Seguridad Ciudadana</i>	691.728,8	6,6
22	Herri Segurtasuna eta Babesa <i>Seguridad y Protección Civil</i>	691.728,8	6,6
3	Gizarte Segurtasuna, Babesa eta Sustapena <i>Seguridad, Protección y Promoción Social</i>	961.723,7	9,1
31	Gizarte Segurtasuna eta Babesa <i>Seguridad y Protección Social</i>	547.674,2	5,2
32	Gizarte Sustapena <i>Promoción Social</i>	414.049,5	3,9
4	Izaera Sozialeko Ondasun Publikoen Ekoizpena <i>Producción de Bienes Públicos de Carácter Social</i>	6.577.322,3	62,3
41	Osasuna <i>Sanidad</i>	3.406.369,0	32,3
42	Hezkuntza <i>Educación</i>	2.581.856,3	24,5
43	Etxebizitza eta Hirigintza <i>Vivienda y Urbanismo</i>	171.036,8	1,6
44	Gizarte Ongizatea <i>Bienestar Comunitario</i>	62.961,7	0,6
45	Kultura <i>Cultura</i>	231.532,9	2,2
46	Komunitate eta Gizarte Zerbitzuak <i>Otros Servicios Comunitarios y Sociales</i>	8.050,5	0,1
47	Euskararen Sustapena <i>Promoción del Euskera</i>	115.515,0	1,1
5	Ekonomiazko Ondasun Publikoen Ekoizpena <i>Producción Bienes Públicos de Carácter Económico</i>	910.971,2	8,6
51	Oinarriko Azpiegiturak eta Garraioa <i>Infraestructuras Básicas y Transportes</i>	603.561,3	5,7
52	Komunikazioak <i>Comunicaciones</i>	62.004,1	0,6
54	Ikerketa Zientifikoa, Teknikoa eta Aplikatua <i>Investigación Científica, Técnica y Aplicada</i>	229.449,1	2,2
55	Oinarriko Informazioa eta Estatistikoa <i>Información Básica y Estadística</i>	15.956,7	0,2
6	Ekonomia-arauketa Orokorra <i>Regulación Económica de Carácter General</i>	42.153,1	0,4
61	Ekonomia-arauketa <i>Regulación Económica</i>	29.529,0	0,3
63	Finantza-arauketa <i>Regulación Financiera</i>	12.624,2	0,1
7	Ekoizpen-sektoreen Arautze Ekonomikoa <i>Regulación Económica de Sectores Productivos</i>	391.546,0	3,7
71	Nekazaritza, Abeltzaintza eta Arrantza <i>Agricultura, Ganadería y Pesca</i>	141.310,3	1,3

MILA / MILES

FUNTZIOA FUNCION		2011	% GUZTIRA % TOTAL
72	Industria <i>Industria</i>	148.772,4	1,4
73	Energia <i>Energía</i>	13.612,2	0,1
75	Turismoa <i>Turismo</i>	25.700,5	0,2
76	Merkataritza <i>Comercio</i>	62.150,6	0,6
9	Beste Adm. Publiko batzuekiko finantza-harremanak <i>Relaciones Financieras con otras Admones. Públicas</i>	152.840,4	1,4
91	Euskal Alor Publikoarekiko finantza-harremanak <i>Relaciones Financieras con el Sector Público Vasco</i>	152.840,4	1,4
	<b>GUZTIRA TOTAL</b>	<b>10.549.489,0</b>	<b>100</b>

Administrazio Orokorra  
Administración General

**AZPIFUNTZIOEN ARABERAKO LABURPENA - GASTUA**  
**RESUMEN POR SUBFUNCIÓN - GASTO**

ORGANIKOA / ORGANICA		EKONOMIKOA / ECONOMICA		FUNTZIONALA / FUNCIONAL	
				MILA / MILES	
AZPIFUNTZIOA SUBFUNCIÓN		2011	% GUZTIRA % TOTAL		
0	Zor Publikoa <i>Deuda Pública</i>	325.651,9	3,1		
01	Zor Publikoa <i>Deuda Pública</i>	325.651,9	3,1		
011	EAren eta bere EE.AA.en Zor Publikoa <i>Deuda Pública de la CAE y de sus OO.AA.</i>	325.651,9	3,1		
1	Zerbitzu Orokorrak <i>Servicios de Carácter General</i>	495.551,6	4,7		
11	Jaurlaritzaren eta E.A.E.aren Goi Mailako Zutzta. <i>Alta Dirección de la Com. Autónoma y del Gobierno</i>	58.515,5	0,6		
111	Erakunde-organoak <i>Órganos Institucionales</i>	39.498,2	0,4		
112	Goi Mailako Zuzendaritza <i>Alta Dirección del Gobierno</i>	19.017,3	0,2		
12	Administrazio Orokorra <i>Administración General</i>	200.412,7	1,9		
121	Administrazio Orokorra <i>Administración General</i>	82.761,1	0,8		
122	Hainbat Sail eta Kreditu Orokorra <i>Diversos Departamentos y Crédito Global</i>	117.651,7	1,1		
13	Kanpo Harremanak <i>Relaciones Exteriores</i>	62.290,4	0,6		
131	Kanpo Harremanak eta Garapen Lankidetz <i>Acción Exterior y Cooperación para el Desarrollo</i>	62.290,4	0,6		
14	Justizia <i>Justicia</i>	174.332,9	1,7		
141	Justizia <i>Justicia</i>	174.332,9	1,7		
2	Herri Babesa eta Herritarren Segurtasuna <i>Protección Civil y Seguridad Ciudadana</i>	691.728,8	6,6		
22	Herri Segurtasuna eta Babesa <i>Seguridad y Protección Civil</i>	691.728,8	6,6		
221	Segurtasun eta Herri Babeseko Adm.Orokorra <i>Admón. General de Seguridad y Protección Civil</i>	11.916,7	0,1		
222	Segurtasuna <i>Seguridad</i>	672.826,9	6,4		
223	Herri Babesa <i>Protección Civil</i>	6.985,2	0,1		
3	Gizarte Segurtasuna, Babesa eta Sustapena <i>Seguridad, Protección y Promoción Social</i>	961.723,7	9,1		
31	Gizarte Segurtasuna eta Babesa <i>Seguridad y Protección Social</i>	547.674,2	5,2		
311	Administrazio Orokorra, Segurtasuna <i>Administración General, Seguridad</i>	30.033,3	0,3		
312	Gizarte Ekintza <i>Acción Social</i>	515.182,3	4,9		
313	Lan Harremanak <i>Relaciones Laborales</i>	2.458,6	0,0		
32	Gizarte Sustapena <i>Promoción Social</i>	414.049,5	3,9		
321	Enplegu Sustapena <i>Promoción del Empleo</i>	311.210,4	3,0		
322	Gizarte eta Kultur Sustapena <i>Promoción Socio-Cultural</i>	10.757,8	0,1		
323	Arautu Gabeko Lanbide Heziketa <i>Formación Profesional no reglada</i>	92.081,3	0,9		
4	Izaera Sozialeko Ondasun Publikoen Ekoizpena <i>Producción de Bienes Públicos de Carácter Social</i>	6.577.322,3	62,3		
41	Osasuna <i>Sanidad</i>	3.406.369,0	32,3		

MILA / MILES

AZPIFUNTZIOA SUBFUNCIÓN		2011	% GUZTIRA % TOTAL
411	Osasuna Sanidad	3.406.369,0	32,3
42	Hezkuntza Educación	2.581.856,3	24,5
421	Hezkuntzako Administrazio Orokorra Administración General de Educación	37.585,4	0,4
422	Irakaskuntza Enseñanza	2.367.110,4	22,4
423	Hezkuntza Sustapena Promoción Educativa	177.160,4	1,7
43	Etxebizitza eta Hirigintza Vivienda y Urbanismo	171.036,8	1,6
431	Etxebizitza eta Hirigintza Vivienda y urbanismo	171.036,8	1,6
44	Gizarte Ongizatea Bienestar Comunitario	62.961,7	0,6
442	Ingurumenaren Babesa Protección del Medio Ambiente	56.477,7	0,5
443	Gizarte Ongizateko Beste Zerbitzu Batzuk Otros Servicios de Bienestar Comunitario	6.484,0	0,1
45	Kultura Cultura	231.532,9	2,2
451	Kultura Cultura	231.532,9	2,2
46	Komunitate eta Gizarte Zerbitzuak Otros Servicios Comunitarios y Sociales	8.050,5	0,1
461	Herritarren Parte Hartzea Participación Ciudadana	8.050,5	0,1
47	Euskararen Sustapena Promoción del Euskera	115.515,0	1,1
471	Euskararen Sustapena Promoción del Euskera	115.515,0	1,1
5	Ekonomiazko Ondasun Publikoen Ekoizpena Producción Bienes Públicos de Carácter Económico	910.971,2	8,6
51	Oinarritzko Azpiegiturak eta Garraioa Infraestructuras Básicas y Transportes	603.561,3	5,7
511	Herrilan eta Garraioetako Adm. Orok. Administración General de Obras Públicas y Trans.	5.718,0	0,1
512	Ballabide Hidraulikoak Recursos Hidráulicos	57.789,4	0,5
513	Trenbide-garraioaren Azpiegitura Infraestructura del Transporte Ferroviario	450.502,4	4,3
514	Bide Azpiegitura eta Lurreko Garraioa Infraestructura Viaria y Transporte Terrestre	65.977,4	0,6
515	Portuak eta Itsas Garraioa Puertos y Transporte Marítimo	23.574,2	0,2
52	Komunikazioak Comunicaciones	62.004,1	0,6
521	Komunikazioak Comunicaciones	62.004,1	0,6
54	Ikerketa Zientifikoa, Teknikoa eta Aplikatua Investigación Científica, Técnica y Aplicada	229.449,1	2,2
541	Ikerketa Zientifikoa, Teknikoa eta Aplikatua Investigación científica, técnica y aplicada	229.449,1	2,2
55	Oinarritzko Informazioa eta Estatistikoa Información Básica y Estadística	15.956,7	0,2
551	Oinarritzko Informazioa eta Estatistikoa Información Básica y Estadística	15.956,7	0,2
6	Ekonomia-arauketa Orokorra Regulación Económica de Carácter General	42.153,1	0,4
61	Ekonomia-arauketa Regulación Económica	29.529,0	0,3
611	Ekonomi Arauketa Regulación Económica	29.529,0	0,3

MILA / MILES

AZPIFUNTZIOA SUBFUNCION		2011	% GUZTIRA % TOTAL
63	Finantza-arauketa <i>Regulación Financiera</i>	12.624,2	0,1
631	Finantza-arauketa <i>Regulación Financiera</i>	12.624,2	0,1
7	Ekoizpen-sektoreen Arautze Ekonomikoa <i>Regulación Económica de Sectores Productivos</i>	391.546,0	3,7
71	Nekazaritza, Abeltzaintza eta Arrantza <i>Agricultura, Ganadería y Pesca</i>	141.310,3	1,3
711	Nekazaritza, Abeltzaintza eta Arrantza <i>Agricultura, Ganadería y Pesca</i>	141.310,3	1,3
72	Industria <i>Industria</i>	148.772,4	1,4
721	Industria <i>Industria</i>	148.772,4	1,4
73	Energia <i>Energía</i>	13.612,2	0,1
731	Energia <i>Energía</i>	13.612,2	0,1
75	Turismoa <i>Turismo</i>	25.700,5	0,2
751	Turismoa <i>Turismo</i>	25.700,5	0,2
76	Merkataritza <i>Comercio</i>	62.150,6	0,6
761	Merkataritza <i>Comercio</i>	62.150,6	0,6
9	Beste Adm. Publiko batzuekiko finantza-harremanak <i>Relaciones Financieras con otras Admones. Públicas</i>	152.840,4	1,4
91	Euskal Alor Publikoarekiko finantza-harremanak <i>Relaciones Financieras con el Sector Público Vasco</i>	152.840,4	1,4
911	Euskal Alor Publikoarekiko finantza-harremanak <i>Relaciones Financieras con el Sector Público Vasco</i>	152.840,4	1,4
	<b>GUZTIRA TOTAL</b>	<b>10.549.489,0</b>	<b>100</b>



Administrazio Orokorra  
Administración General

PROGRAMEN ARABERAKO LABURPENA - GASTUA  
RESUMEN POR PROGRAMA - GASTO

ORGANIKOA / ORGANICA

EKONOMIKOA / ECONOMICA

FUNTZIONALA / FUNCIONAL

MILA / MILES

PROGRAMA PROGRAMA		2011	% GUZTIRA % TOTAL
0	Zor Publikoa <i>Deuda Pública</i>	325.651,9	3,1
01	Zor Publikoa <i>Deuda Pública</i>	325.651,9	3,1
011	EA Eren eta bere EE.AA.en Zor Publikoa <i>Deuda Pública de la CAE y de sus OO.AA.</i>	325.651,9	3,1
0111	Zor Publikoa <i>Deuda Pública</i>	325.651,9	3,1
1	Zerbitzu Orokorrak <i>Servicios de Carácter General</i>	495.551,6	4,7
11	Jaurlaritzaren eta E.A.E.aren Goi Mailako Zuztza. <i>Alta Dirección de la Com. Autónoma y del Gobierno</i>	58.515,5	0,6
111	Erakunde-organoak <i>Organos Institucionales</i>	39.498,2	0,4
1111	Legebiltzara <i>Parlamento</i>	30.429,5	0,3
1112	Herri Kontuen Euskal Epaitegia <i>Tribunal Vasco de Cuentas Públicas</i>	7.490,1	0,1
1113	Datuak Babesteko Euskal Bulegoa <i>Agencia Vasca de Protección de Datos</i>	1.578,6	0,0
112	Goi Mailako Zuzendaritza <i>Alta Dirección del Gobierno</i>	19.017,3	0,2
1121	Lehendakaritza 01-Sail. Egitura eta Laguntza <i>Estructura y Apoyo del Dpto. 01-Presidencia</i>	16.021,9	0,2
1124	Ekonomia eta Gizarte Euskal Kontseilua <i>Consejo Económico y Social Vasco</i>	1.729,4	0,0
1125	Euskadiko Aholku Batzorde Juridikoa <i>Comisión Jurídica Asesora de Euskadi</i>	1.266,0	0,0
12	Administrazio Orokorra <i>Administración General</i>	200.412,7	1,9
121	Administrazio Orokorra <i>Administración General</i>	82.761,1	0,8
1211	Justizia eta H Ad.-05 Sail. Egitura eta Laguntza <i>Estructura y Apoyo del Dpto. 05-Justicia y A. Púb</i>	8.234,0	0,1
1212	Zerbitzu Orokorrak <i>Servicios Generales</i>	23.606,8	0,2
1213	F. Publikoa, Langileen Hautaketa eta Prestakuntza <i>Función Pública, Selección y Formación Personal</i>	9.942,6	0,1
1214	Informatika eta Telekomunikazioak <i>Informática y Telecomunicaciones</i>	28.897,2	0,3
1215	Administrazioaren Ibilgailuen Atala <i>Parque Móvil de la Administración</i>	1.800,9	0,0
1217	Berrikuntza Publikoa <i>Innovación Pública</i>	5.928,2	0,1
1218	Araubide Juridikoa <i>Régimen Jurídico</i>	4.351,4	0,0
122	Hainbat Sail eta Kreditu Orokorra <i>Diversos Departamentos y Crédito Global</i>	117.651,7	1,1
1221	Hainbat Sail <i>Diversos Departamentos</i>	95.200,0	0,9
1222	Kreditu Orokorra <i>Crédito Global</i>	22.451,6	0,2
13	Kanpo Harremanak <i>Relaciones Exteriores</i>	62.290,4	0,6
131	Kanpo Harremanak eta Garapen Lankidetzak <i>Acción Exterior y Cooperación para el Desarrollo</i>	62.290,4	0,6
1311	Kanpo Harremanak <i>Acción Exterior</i>	11.284,3	0,1
1312	Garapen Lankidetzak <i>Cooperación al Desarrollo</i>	51.006,1	0,5



MILA / MILES

PROGRAMA PROGRAMA		2011	% GUZTIRA % TOTAL
14	Justizia <i>Justicia</i>	174.332,9	1,7
141	Justizia <i>Justicia</i>	174.332,9	1,7
1411	Justizi Administrazioa <i>Administración de Justicia</i>	137.497,2	1,3
1412	Justizia <i>Justicia</i>	36.835,7	0,3
2	Herri Babesa eta Herritarren Segurtasuna <i>Protección Civil y Seguridad Ciudadana</i>	691.728,8	6,6
22	Herri Segurtasuna eta Babesa <i>Seguridad y Protección Civil</i>	691.728,8	6,6
221	Segurtasun eta Herri Babeseko Adm.Orokorra <i>Admón. General de Seguridad y Protección Civil</i>	11.916,7	0,1
2211	Herrizaingoa-02 Sailaren Egitura eta Laguntza <i>Estructura y Apoyo del Dpto. 02-Interior</i>	11.916,7	0,1
222	Segurtasuna <i>Seguridad</i>	672.826,9	6,4
2221	Trafikoa <i>Tráfico</i>	13.080,7	0,1
2223	Ertzaintza Zerbitzuan <i>Ertzaintza en Servicio</i>	659.746,2	6,3
223	Herri Babesa <i>Protección Civil</i>	6.985,2	0,1
2231	Larrialdiei aurre egitea <i>Atención de Emergencias</i>	6.985,2	0,1
3	Gizarte Segurtasuna, Babesa eta Sustapena <i>Seguridad, Protección y Promoción Social</i>	961.723,7	9,1
31	Gizarte Segurtasuna eta Babesa <i>Seguridad y Protección Social</i>	547.674,2	5,2
311	Administrazio Orokorra, Segurtasuna <i>Administración General, Seguridad</i>	30.033,3	0,3
3111	Enplegu eta GG-08 Sail. Egitura eta Laguntza <i>Estructura y Apoyo del Dpto. 08-Empleo y A. Socia</i>	7.008,5	0,1
3112	Lana <i>Trabajo</i>	23.024,8	0,2
312	Gizarte Ekintza <i>Acción Social</i>	515.182,3	4,9
3121	Gizarteratzea <i>Inclusión Social</i>	336.869,9	3,2
3122	Inmigrazioa <i>Inmigración</i>	5.553,0	0,1
3123	Gizarte Zerbitzuak <i>Servicios Sociales</i>	49.959,4	0,5
3124	Familia eta Komunitate Politika <i>Política Familiar y Comunitaria</i>	122.800,0	1,2
313	Lan Harremanak <i>Relaciones Laborales</i>	2.458,6	0,0
3131	Gizarte Solaskidetzaren Garapena <i>Desarrollo de la Interlocución Social</i>	2.458,6	0,0
32	Gizarte Sustapena <i>Promoción Social</i>	414.049,5	3,9
321	Enplegu Sustapena <i>Promoción del Empleo</i>	311.210,4	3,0
3211	Enplegua <i>Empleo</i>	304.780,8	2,9
3212	Gizarte Ekonomia <i>Economía Social</i>	5.492,1	0,1
3213	Euskadiko Kooperatiben Goren Kontseilua <i>Consejo Superior de Cooperativas de Euskadi</i>	937,5	0,0
322	Gizarte eta Kultur Sustapena <i>Promoción Socio-Cultural</i>	10.757,8	0,1
3221	Emakumeen Aukera Berdintasuna Sustatzea <i>Promoción de Igualdad Oportunidades para la Mujer</i>	5.632,8	0,1

MILA / MILES

PROGRAMA PROGRAMA		2011	% GUZTIRA % TOTAL
3222	Gazteria eta Gizarte Ekintza <i>Juventud y Acción Comunitaria</i>	5.125,0	0,0
323	Arautu Gabeko Lanbide Heziketa <i>Formación Profesional no reglada</i>	92.081,3	0,9
3231	Prestakuntza <i>Formación</i>	92.081,3	0,9
4	Izaera Sozialeko Ondasun Publikoen Ekoizpena <i>Producción de Bienes Públicos de Carácter Social</i>	6.577.322,3	62,3
41	Osasuna <i>Sanidad</i>	3.406.369,0	32,3
411	Osasuna <i>Sanidad</i>	3.406.369,0	32,3
4111	Osasun eta Kontsumoa-09 Sai. Egitura eta Laguntza <i>Estructura y Apoyo del Dpto. 09-Sanidad y Consumo</i>	18.993,3	0,2
4112	Osasun Finantzaketa eta Kontratazioa <i>Financiación y Contratación Sanitaria</i>	2.731.338,9	25,9
4113	Osasun Publikoa <i>Salud Pública</i>	34.817,8	0,3
4114	Osasun Ezagutzaren Kudeaketa eta Ebaluazioa <i>Gestión del Conocimiento y Evaluación Sanitaria</i>	6.958,8	0,1
4115	Farmazia <i>Farmacia</i>	614.260,2	5,8
42	Hezkuntza <i>Educación</i>	2.581.856,3	24,5
421	Hezkuntzako Administrazio Orokorra <i>Administración General de Educación</i>	37.585,4	0,4
4211	Hezkuntza, U, I-03 Sai. Egitura eta Laguntza <i>Estructura y Apoyo del Dpto. 03-Educación, U. e I</i>	37.585,4	0,4
422	Irakaskuntza <i>Enseñanza</i>	2.367.110,4	22,4
4221	Haur eta Lehen Hezkuntza <i>Educación Infantil y Primaria</i>	934.322,7	8,9
4222	Bigarren Hezkuntza eta Lanbide Heziketa <i>Educación Secundaria y Formación Profesional</i>	936.774,5	8,9
4223	Unibertsitateko Irakaskuntza <i>Enseñanza Universitaria</i>	349.133,6	3,3
4224	Araubide Bereziko Irakaskuntzak <i>Enseñanzas de Régimen Especial</i>	56.991,4	0,5
4225	Hezkuntza Berritzea eta Irakasleak Etengabe Prest. <i>Innovación Educ. y Form. Perman. del Profesorado</i>	50.355,1	0,5
4226	Etengabeko Ikaskuntza eta Helduen Hezkuntza <i>Aprendizaje Permanente y Ed. Personas Adultas EPA</i>	39.533,2	0,4
423	Hezkuntza Sustapena <i>Promoción Educativa</i>	177.160,4	1,7
4231	Hezkuntza Sustapena <i>Promoción Educativa</i>	177.160,4	1,7
43	Etxebizitza eta Hirigintza <i>Vivienda y Urbanismo</i>	171.036,8	1,6
431	Etxebizitza eta Hirigintza <i>Vivienda y urbanismo</i>	171.036,8	1,6
4312	Etxebizitza <i>Vivienda</i>	164.446,1	1,6
4313	Lurralde Antolamendua <i>Ordenación Territorial</i>	6.590,7	0,1
44	Gizarte Ongizatea <i>Bienestar Comunitario</i>	62.961,7	0,6
442	Ingurumenaren Babesa <i>Protección del Medio Ambiente</i>	56.477,7	0,5
4420	Inguru., LP, Neka, A-10 Sai. Egitura eta Laguntza <i>Estructura y Apoyo Dpto.10-M.Am.,P.T.,Agrí.,Pesc</i>	11.478,7	0,1
4421	Ingurumenaren Babesa <i>Protección del Medio Ambiente</i>	44.999,0	0,4
443	Gizarte Ongizateko Beste Zerbitzu Batzuk <i>Otros Servicios de Bienestar Comunitario</i>	6.484,0	0,1

MILA / MILES

PROGRAMA PROGRAMA		2011	% GUZTIRA % TOTAL
4431	Kontsumoa Consumo	6.484,0	0,1
45	Kultura Cultura	231.532,9	2,2
451	Kultura Cultura	231.532,9	2,2
4511	Kultura-11 Sailaren Egitura eta Laguntza Estructura y Apoyo del Dpto. 11-Cultura	7.666,7	0,1
4512	Kirolak Deportes	13.474,9	0,1
4513	Kulturaren Sustapena Promoción de la Cultura	36.193,9	0,3
4514	Ondare Historiko Artistikoa Patrimonio Histórico Artístico	29.907,0	0,3
4515	Gizarte Hedabideak Medios de Comunicación Social	144.290,5	1,4
46	Komunitate eta Gizarte Zerbitzuak Otros Servicios Comunitarios y Sociales	8.050,5	0,1
461	Herritarren Parte Hartzea Participación Ciudadana	8.050,5	0,1
4611	Hauteskundeak Procesos Electorales	8.050,5	0,1
47	Euskararen Sustapena Promoción del Euskera	115.515,0	1,1
471	Euskararen Sustapena Promoción del Euskera	115.515,0	1,1
4711	Hizkuntza Politika Política Lingüística	53.395,0	0,5
4712	Administrazio Publikoaren Hizkuntza Normalkuntza Normalización Lingüística de la Admón. Pública	13.673,0	0,1
4715	Hezkuntza Sistemaren Euskalduntzea Euskaldunización del Sistema Educativo	48.447,0	0,5
5	Ekonomiazko Ondasun Publikoen Ekoizpena Producción Bienes Públicos de Carácter Económico	910.971,2	8,6
51	Oinarriko Azpiegiturak eta Garraioa Infraestructuras Básicas y Transportes	603.561,3	5,7
511	Herrilan eta Garraioetako Adm. Orok. Administración General de Obras Públicas y Trans.	5.718,0	0,1
5111	Etxebizitza, HL, G-06 Sail. Egitura eta Laguntza Estructura y Apoyo del Dpto. 06-Vivienda, O.P. y T	5.718,0	0,1
512	Baliabide Hidraulikoak Recursos Hidráulicos	57.789,4	0,5
5121	Uraren Plangintza eta Administrazioa Planificación y Administración Hidráulica	57.789,4	0,5
513	Trenbide-garraioaren Azpiegitura Infraestructura del Transporte Ferroviario	450.502,4	4,3
5131	Trenbideak Ferrocarriles	86.996,3	0,8
5133	Bilboko Hiri Trenbidea (BHT) Ferrocarril Metropolitano Bilbao (FMB)	63.987,1	0,6
5134	EAE-KO Trenbide Sare Berria-Berezko Finantzazioa Nueva Red Ferroviaria en la CAE-Finan. Propia	24.050,0	0,2
5135	EAE-KO Trenbide Sare Berria-Kudeaketa Kredituak Nueva Red Ferroviaria en la CAE-Créditos Gestión	275.469,0	2,6
514	Bide Azpiegitura eta Lurreko Garraioa Infraestructura Viaria y Transporte Terrestre	65.977,4	0,6
5141	Bide-azpiegituren Plangintza eta Sustapena Planificación y Fomento de Infraestructura Viaria	506,8	0,0
5142	Garraioaren Antolamendua Ordenación del Transporte	65.470,6	0,6
515	Portuak eta Itsas Garraioa Puertos y Transporte Marítimo	23.574,2	0,2
5151	Portuen Administrazioa eta Itsas Gaiak Administración Portuaria y Asuntos Marítimos	23.574,2	0,2

MILA / MILES

PROGRAMA PROGRAMA		2011	% GUZTIRA % TOTAL
52	Komunikazioak <i>Comunicaciones</i>	62.004,1	0,6
521	Komunikazioak <i>Comunicaciones</i>	62.004,1	0,6
5211	Euskadi Informazioaren Gizartean Plana <i>Plan Euskadi en la Sociedad de la Información</i>	62.004,1	0,6
54	Ikerketa Zientifikoa, Teknikoa eta Aplikatua <i>Investigación Científica, Técnica y Aplicada</i>	229.449,1	2,2
541	Ikerketa Zientifikoa, Teknikoa eta Aplikatua <i>Investigación científica, técnica y aplicada</i>	229.449,1	2,2
5411	Nekazaritza eta Arrantza Alorreko Iker. eta Garap. <i>Investigación y Desarrollo Agropesquero</i>	21.085,7	0,2
5412	Ikerketa <i>Investigación</i>	39.540,7	0,4
5413	Teknologia <i>Tecnología</i>	128.822,7	1,2
5414	Berrikuntzarako Funtsa <i>Fondo de Innovación</i>	40.000,0	0,4
55	Oinarrizko Informazioa eta Estatistikoa <i>Información Básica y Estadística</i>	15.956,7	0,2
551	Oinarrizko Informazioa eta Estatistikoa <i>Información Básica y Estadística</i>	15.956,7	0,2
5511	Estatistika <i>Estadística</i>	11.651,2	0,1
5512	Meteorologia eta Klimatologia <i>Meteorología y Climatología</i>	4.305,5	0,0
6	Ekonomia-arauketa Orokorra <i>Regulación Económica de Carácter General</i>	42.153,1	0,4
61	Ekonomia-arauketa <i>Regulación Económica</i>	29.529,0	0,3
611	Ekonomi Arauketa <i>Regulación Económica</i>	29.529,0	0,3
6110	Ekonomia eta Ogasu.-04 Sail. Egitura eta Laguntza <i>Estructura y Apoyo del Dpto. 04-Economía y Hac.</i>	5.125,1	0,0
6111	Ekonomia eta Gastu Publikoa <i>Economía y Gasto Público</i>	10.866,8	0,1
6112	Zerga-politika <i>Política Fiscal</i>	2.968,1	0,0
6113	Joko eta Ikuskizunak <i>Juego y Espectáculos</i>	1.853,3	0,0
6114	Ondare eta Kontratazioa <i>Patrimonio y Contratación</i>	8.715,6	0,1
63	Finantza-arauketa <i>Regulación Financiera</i>	12.624,2	0,1
631	Finantza-arauketa <i>Regulación Financiera</i>	12.624,2	0,1
6311	Finantza-Politika <i>Política Financiera</i>	12.624,2	0,1
7	ekoizpen-sektoreen Arautze Ekonomikoa <i>Regulación Económica de Sectores Productivos</i>	391.546,0	3,7
71	Nekazaritza, Abeltzaintza eta Arrantza <i>Agricultura, Ganadería y Pesca</i>	141.310,3	1,3
711	Nekazaritza, Abeltzaintza eta Arrantza <i>Agricultura, Ganadería y Pesca</i>	141.310,3	1,3
7111	Nekazaritza, eta Landaren eta Itsasertzaren gar. <i>Agricultura y Desarrollo Rural y Litoral</i>	89.767,0	0,9
7112	Arrantza <i>Pesca</i>	21.478,3	0,2
7113	Elikagaien Sustapena eta Kalitatea <i>Promoción y Calidad Alimentaria</i>	30.065,0	0,3
72	Industria <i>Industria</i>	148.772,4	1,4
721	Industria <i>Industria</i>	148.772,4	1,4

MILA / MILES

PROGRAMA PROGRAMA		2011	% GUZTIRA % TOTAL
7211	Industria, B, M, T-07 Sail. Egitura eta Laguntza <i>Estructura y Apoyo del Dpto. 07-Industria, I.,C.T</i>	14.707,5	0,1
7212	Industria Garapena eta Ekintzaileen Laguntza <i>Desarrollo Industrial y Apoyo a Emprendedores</i>	91.410,0	0,9
7213	Industria Segurtasuna <i>Seguridad Industrial</i>	1.135,3	0,0
7214	Berrikuntza eta Lehiakortasun Estrategia <i>Innovación y Estrategia de Competitividad</i>	41.519,6	0,4
73	Energia <i>Energía</i>	13.612,2	0,1
731	Energia <i>Energía</i>	13.612,2	0,1
7311	Energia eta Meatze Politika eta Garapena <i>Política y Desarrollo Energético y Minero</i>	13.612,2	0,1
75	Turismoa <i>Turismo</i>	25.700,5	0,2
751	Turismoa <i>Turismo</i>	25.700,5	0,2
7511	Turismoa <i>Turismo</i>	25.700,5	0,2
76	Merkataritza <i>Comercio</i>	62.150,6	0,6
761	Merkataritza <i>Comercio</i>	62.150,6	0,6
7612	Barne Merkataritza <i>Comercio Interior</i>	40.474,5	0,4
7613	Nazioartekotzea <i>Internacionalización</i>	21.676,0	0,2
9	Beste Adm. Publiko batzuekiko finantza-harremanak <i>Relaciones Financieras con otras Admones. Públicas</i>	152.840,4	1,4
91	Euskal Alor Publikoarekiko finantza-harremanak <i>Relaciones Financieras con el Sector Público Vasco</i>	152.840,4	1,4
911	Euskal Alor Publikoarekiko finantza-harremanak <i>Relaciones Financieras con el Sector Público Vasco</i>	152.840,4	1,4
9119	Bestelako Finantza-harr.,Euskal Alor Publikoarekin <i>Otras Relaciones Financieras con Sec. Públ. Vasco</i>	152.840,4	1,4
	<b>GUZTIRA TOTAL</b>	<b>10.549.489,0</b>	<b>100</b>



**Sailkapen Ekonomiko-Organikoa**  
***Clasificación Económica-Orgánica***





Administrazio Orokorra  
Administración General

**KAPITULU/SEKZIOEN ARABERAKO LABURP, - GASTUA**  
**RESUMEN POR CAPÍTULO; SECCIÓN - GASTO**

ORGANIKOA / ORGANICA

EKONOMIKOA / ECONOMICA

FUNTZIONALA / FUNCIONAL

MILA / MILES

KAPITULUA CAPÍTULO	SEKZIOA SECCIÓN		2011	% GUZTIRA % TOTAL
<b>1</b>		<b>LANGILE-GASTUAK GASTOS DE PERSONAL</b>	<b>1.921.043,9</b>	<b>18,2</b>
1	01	Jauriaritzaren Lehendakaritza <i>Presidencia del Gobierno</i>	11.318,3	0,1
1	02	Herrizaingoa <i>Interior</i>	447.984,9	4,2
1	03	Hezkuntza, Unibertsitate eta Ikerketa <i>Educación, Universidades e Investigación</i>	1.188.807,8	11,3
1	04	Ekonomia eta Ogasuna <i>Economía y Hacienda</i>	19.776,3	0,2
1	05	Justizia eta Herri Administrazioa <i>Justicia y Administración Pública</i>	123.020,8	1,2
1	06	Etxebizitza, Herri Lan eta Garraioak <i>Vivienda, Obras Públicas y Transportes</i>	16.753,4	0,2
1	07	Industria, Berrikuntza, Merkataritza eta Turismoa <i>Industria, Innovación, Comercio y Turismo</i>	16.159,8	0,2
1	08	Enplegu eta Gizarte Gaiak <i>Empleo y Asuntos Sociales</i>	13.804,8	0,1
1	09	Osasun eta Kontsumoa <i>Sanidad y Consumo</i>	48.508,7	0,5
1	10	Ingurumen, Lurralde Plangin., Nekaza. eta Arran. <i>Medio Ambiente, Planif. Territ., Agricul. y Pesca</i>	18.678,4	0,2
1	11	Kultura <i>Cultura</i>	10.538,6	0,1
1	99	Hainbat Sail <i>Diversos Departamentos</i>	5.692,1	0,1
<b>2</b>		<b>FUNTZIONAMENDU-GASTUAK GASTOS DE FUNCIONAMIENTO</b>	<b>3.249.388,1</b>	<b>30,8</b>
2	01	Jauriaritzaren Lehendakaritza <i>Presidencia del Gobierno</i>	10.631,5	0,1
2	02	Herrizaingoa <i>Interior</i>	197.323,2	1,9
2	03	Hezkuntza, Unibertsitate eta Ikerketa <i>Educación, Universidades e Investigación</i>	166.920,2	1,6
2	04	Ekonomia eta Ogasuna <i>Economía y Hacienda</i>	15.358,2	0,1
2	05	Justizia eta Herri Administrazioa <i>Justicia y Administración Pública</i>	98.369,4	0,9
2	06	Etxebizitza, Herri Lan eta Garraioak <i>Vivienda, Obras Públicas y Transportes</i>	22.019,0	0,2
2	07	Industria, Berrikuntza, Merkataritza eta Turismoa <i>Industria, Innovación, Comercio y Turismo</i>	9.994,3	0,1
2	08	Enplegu eta Gizarte Gaiak <i>Empleo y Asuntos Sociales</i>	14.719,1	0,1
2	09	Osasun eta Kontsumoa <i>Sanidad y Consumo</i>	2.656.984,5	25,2
2	10	Ingurumen, Lurralde Plangin., Nekaza. eta Arran. <i>Medio Ambiente, Planif. Territ., Agricul. y Pesca</i>	28.554,6	0,3
2	11	Kultura <i>Cultura</i>	12.395,9	0,1
2	90	Zor Publikoa <i>Deuda Pública</i>	123,2	0,0
2	99	Hainbat Sail <i>Diversos Departamentos</i>	15.995,0	0,2
<b>3</b>		<b>FINANTZA-GASTUAK GASTOS FINANCIEROS</b>	<b>162.648,4</b>	<b>1,5</b>
3	03	Hezkuntza, Unibertsitate eta Ikerketa <i>Educación, Universidades e Investigación</i>	100,0	0,0
3	04	Ekonomia eta Ogasuna <i>Economía y Hacienda</i>	25,0	0,0



MILA / MILES

KAPITULUA CAPITULO	SEKZIOA SECCION		2011	% GUZTIRA % TOTAL
3	05	Justizia eta Herri Administrazioa <i>Justicia y Administración Pública</i>	6,0	0,0
3	06	Etxebizitza, Herri Lan eta Garraioak <i>Vivienda, Obras Públicas y Transportes</i>	6.447,1	0,1
3	11	Kultura <i>Cultura</i>	25,0	0,0
3	90	Zor Publikoa <i>Deuda Pública</i>	156.045,4	1,5
4		<b>GASTU ARRUNTETARAKO TRANSF. ETA DIRULAGUNTZAK</b> <b>TRANSFERENCIAS Y SUBVENCIONES GASTOS CORRIENTES</b>	<b>3.400.383,2</b>	<b>32,2</b>
4	00	Legebiltzarra <i>Parlamento</i>	28.744,4	0,3
4	01	Jauriaritzaren Lehendakaritza <i>Presidencia del Gobierno</i>	13.614,1	0,1
4	02	Herrizaingoa <i>Interior</i>	23.022,3	0,2
4	03	Hezkuntza, Unibertsitate eta Ikerketa <i>Educación, Universidades e Investigación</i>	1.146.597,2	10,9
4	04	Ekonomia eta Ogasuna <i>Economía y Hacienda</i>	12.023,7	0,1
4	05	Justizia eta Herri Administrazioa <i>Justicia y Administración Pública</i>	35.582,6	0,3
4	06	Etxebizitza, Herri Lan eta Garraioak <i>Vivienda, Obras Públicas y Transportes</i>	81.687,7	0,8
4	07	Industria, Berrikuntza, Merkataritza eta Turismoa <i>Industria, Innovación, Comercio y Turismo</i>	92.318,9	0,9
4	08	Enplegu eta Gizarte Gaiak <i>Empleo y Asuntos Sociales</i>	909.434,0	8,6
4	09	Osasun eta Kontsumoa <i>Sanidad y Consumo</i>	625.062,2	5,9
4	10	Ingurumen, Lurralde Plangin., Nekaza. eta Arran. <i>Medio Ambiente, Planif. Territ., Agricul. y Pesca</i>	113.547,6	1,1
4	11	Kultura <i>Cultura</i>	222.889,4	2,1
4	51	Lan Harremanetarako Kontseilua <i>Consejo de Relaciones Laborales</i>	2.343,6	0,0
4	52	Ekonomia eta Gizarte Euskal Kontseilua <i>Consejo Económico y Social Vasco</i>	1.691,6	0,0
4	53	Euskadiko Kooperatiben Goren Kontseilua <i>Consejo Superior de Cooperativas de Euskadi</i>	927,1	0,0
4	54	Herri Kontuen Euskal Epaitegia <i>Tribunal Vasco de Cuentas Públicas</i>	7.253,8	0,1
4	55	Datuak Babesteko Euskal Bulegoa <i>Agencia Vasca de Protección de Datos</i>	1.534,6	0,0
4	95	Erakundeen Baliabideak eta Konpromisoak <i>Recursos y Compromisos Institucionales</i>	80.752,4	0,8
4	99	Hainbat Sail <i>Diversos Departamentos</i>	1.356,2	0,0
6		<b>INBERTSIO ERREALAK</b> <b>INVERSIONES REALES</b>	<b>600.368,3</b>	<b>5,7</b>
6	01	Jauriaritzaren Lehendakaritza <i>Presidencia del Gobierno</i>	846,7	0,0
6	02	Herrizaingoa <i>Interior</i>	32.338,9	0,3
6	03	Hezkuntza, Unibertsitate eta Ikerketa <i>Educación, Universidades e Investigación</i>	81.956,6	0,8
6	04	Ekonomia eta Ogasuna <i>Economía y Hacienda</i>	1.415,8	0,0
6	05	Justizia eta Herri Administrazioa <i>Justicia y Administración Pública</i>	33.108,0	0,3
6	06	Etxebizitza, Herri Lan eta Garraioak <i>Vivienda, Obras Públicas y Transportes</i>	360.547,1	3,4
6	07	Industria, Berrikuntza, Merkataritza eta Turismoa <i>Industria, Innovación, Comercio y Turismo</i>	4.781,6	0,0

MILA / MILES

KAPITULUA CAPITULO	SEKZIOA SECCIÓN		2011	% GUZTIRA % TOTAL
6	08	Enplegu eta Gizarte Gaiak <i>Empleo y Asuntos Sociales</i>	1.174,0	0,0
6	09	Osasun eta Kontsumoa <i>Sanidad y Consumo</i>	4.300,0	0,0
6	10	Ingurumen, Lurralde Plangin., Nekaza. eta Arran. <i>Medio Ambiente, Planif. Territ., Agricul. y Pesca</i>	5.699,2	0,1
6	11	Kultura <i>Cultura</i>	8.029,5	0,1
6	99	Hainbat Sail <i>Diversos Departamentos</i>	66.170,9	0,6
7		<b>KAPITAL ERAGIKETETAKO TRANSF. ETA DIRULAGUNTZAK</b> <b>TRANSFERENCIAS Y SUBVENCIONES OPERACIONES CAPITAL</b>	<b>835.663,2</b>	<b>7,9</b>
7	00	Legebiltzerra <i>Parlamento</i>	1.685,2	0,0
7	01	Jauriaritzaren Lehendakaritza <i>Presidencia del Gobierno</i>	36.429,4	0,3
7	03	Hezkuntza, Unibertsitate eta Ikerketa <i>Educación, Universidades e Investigación</i>	82.462,2	0,8
7	04	Ekonomia eta Ogasuna <i>Economía y Hacienda</i>	2.076,0	0,0
7	05	Justizia eta Herri Administrazioa <i>Justicia y Administración Pública</i>	1.611,6	0,0
7	06	Etxebizitza, Herri Lan eta Garraioak <i>Vivienda, Obras Públicas y Transportes</i>	148.903,3	1,4
7	07	Industria, Berrikuntza, Merkataritza eta Turismoa <i>Industria, Innovación, Comercio y Turismo</i>	197.648,0	1,9
7	08	Enplegu eta Gizarte Gaiak <i>Empleo y Asuntos Sociales</i>	59.427,0	0,6
7	09	Osasun eta Kontsumoa <i>Sanidad y Consumo</i>	77.678,0	0,7
7	10	Ingurumen, Lurralde Plangin., Nekaza. eta Arran. <i>Medio Ambiente, Planif. Territ., Agricul. y Pesca</i>	83.858,9	0,8
7	11	Kultura <i>Cultura</i>	33.300,6	0,3
7	51	Lan Harremanetarako Kontseilua <i>Consejo de Relaciones Laborales</i>	115,0	0,0
7	52	Ekonomia eta Gizarte Euskal Kontseilua <i>Consejo Económico y Social Vasco</i>	37,8	0,0
7	53	Euskadiko Kooperatiben Goren Kontseilua <i>Consejo Superior de Cooperativas de Euskadi</i>	10,5	0,0
7	54	Herri Kontuen Euskal Epaitegia <i>Tribunal Vasco de Cuentas Públicas</i>	236,3	0,0
7	55	Datuak Babesteko Euskal Bulegoa <i>Agencia Vasca de Protección de Datos</i>	44,0	0,0
7	95	Erakundeen Baliabideak eta Konpromisoak <i>Recursos y Compromisos Institucionales</i>	72.088,0	0,7
7	99	Hainbat Sail <i>Diversos Departamentos</i>	38.051,6	0,4
8		<b>FINANTZA-AKTIBOEN GEHIKUNTZA</b> <b>AUMENTO DE ACTIVOS FINANCIEROS</b>	<b>210.510,6</b>	<b>2,0</b>
8	01	Jauriaritzaren Lehendakaritza <i>Presidencia del Gobierno</i>	99,0	0,0
8	02	Herrizaingoa <i>Interior</i>	5.268,8	0,0
8	03	Hezkuntza, Unibertsitate eta Ikerketa <i>Educación, Universidades e Investigación</i>	3.000,0	0,0
8	04	Ekonomia eta Ogasuna <i>Economía y Hacienda</i>	1.276,0	0,0
8	05	Justizia eta Herri Administrazioa <i>Justicia y Administración Pública</i>	264,6	0,0
8	06	Etxebizitza, Herri Lan eta Garraioak <i>Vivienda, Obras Públicas y Transportes</i>	73.860,5	0,7
8	07	Industria, Berrikuntza, Merkataritza eta Turismoa <i>Industria, Innovación, Comercio y Turismo</i>	81.673,4	0,8

MILA / MILES

KAPITULUA CAPITULO	SEKZIOA SECCION		2011	% GUZTIRA % TOTAL
8	08	Enplegu eta Gizarte Gaiak <i>Empleo y Asuntos Sociales</i>	184,1	0,0
8	09	Osasun eta Kontsumoa <i>Sanidad y Consumo</i>	319,7	0,0
8	10	Ingurumen, Lurralde Plangin., Nekaza. eta Arran. <i>Medio Ambiente, Planif. Territ., Agricul. y Pesca</i>	32.915,2	0,3
8	11	Kultura <i>Cultura</i>	2.874,0	0,0
8	99	Hainbat Sail <i>Diversos Departamentos</i>	8.775,3	0,1
9		<b>FINANTZA-PASIBOEN GUTXITZEA</b> <b>DISMINUCIÓN DE PASIVOS FINANCIEROS</b>	<b>169.483,3</b>	<b>1,6</b>
9	90	Zor Publikoa <i>Deuda Pública</i>	169.483,3	1,6
		<b>GUZTIRA TOTAL</b>	<b>10.549.489,0</b>	<b>100</b>



**Sailkapen Ekonomiko-Organiko-Funtzionala**  
***Clasificación Económica-Orgánica-Funcional***





Administrazio Orokorra  
Administración General

KAPIT./SEK./PROGR.EN ARABERAKO LABURP. - GASTUA  
RESUMEN POR CAPÍTULO; SECCIÓN; PROGRAMA - GASTO

ORGANIKOA / ORGANICA

EKONOMIKOA / ECONOMICA

FUNTZIONALA / FUNCIONAL

MILA / MILES

KAPITULUA CAPÍTULO	SEKZIOA SECCIÓN	PROGRAMA PROGRAMA		2011	% GUZTIRA % TOTAL
1			<b>LANGILE-GASTUAK GASTOS DE PERSONAL</b>	<b>1.921.043,9</b>	<b>18,2</b>
1	01		<b>JAURLARITZAREN LEHENDAKARITZA PRESIDENCIA DEL GOBIERNO</b>	11.318,3	0,1
1	01	1121	Lehendakaritza 01-Sail. Egitura eta Laguntza <i>Estructura y Apoyo del Dpto. 01-Presidencia</i>	7.650,8	0,1
1	01	1311	Kanpo Harremanak <i>Acción Exterior</i>	3.667,5	0,0
1	02		<b>HERRIZAINGOA INTERIOR</b>	447.984,9	4,2
1	02	2211	Herrizaingoa-02 Sailaren Egitura eta Laguntza <i>Estructura y Apoyo del Dpto. 02-Interior</i>	3.917,7	0,0
1	02	2221	Trafikoa <i>Tráfico</i>	4.540,9	0,0
1	02	2223	Ertzaintza Zerbitzuan <i>Ertzaintza en Servicio</i>	435.523,4	4,1
1	02	2231	Larrialdiei aurre egitea <i>Atención de Emergencias</i>	1.659,7	0,0
1	02	4611	Hauteskundeak <i>Procesos Electorales</i>	917,5	0,0
1	02	5512	Meteorologia eta Klimatologia <i>Meteorología y Climatología</i>	224,7	0,0
1	02	6113	Joko eta Ikuskizunak <i>Juego y Espectáculos</i>	1.201,1	0,0
1	03		<b>HEZKUNTZA, UNIBERTSITATE ETA IKERKETA EDUCACIÓN, UNIVERSIDADES E INVESTIGACIÓN</b>	1.188.807,8	11,3
1	03	4211	Hezkuntza, U, I-03 Sail. Egitura eta Laguntza <i>Estructura y Apoyo del Dpto. 03-Educación, U. e I</i>	27.269,9	0,3
1	03	4221	Haur eta Lehen Hezkuntza <i>Educación Infantil y Primaria</i>	485.195,2	4,6
1	03	4222	Bigarren Hezkuntza eta Lanbide Heziketa <i>Educación Secundaria y Formación Profesional</i>	527.490,3	5,0
1	03	4224	Araubide Bereziko Irakaskuntzak <i>Enseñanzas de Régimen Especial</i>	29.798,2	0,3
1	03	4225	Hezkuntza Berritzea eta Irakasleak Etengabe Prest. <i>Innovación Educ. y Form. Perman. del Profesorado</i>	37.128,5	0,4
1	03	4226	Etengabeko Ikaskuntza eta Helduen Hezkuntza <i>Aprendizaje Permanente y Ed. Personas Adultas EPA</i>	31.525,2	0,3
1	03	4231	Hezkuntza Sustapena <i>Promoción Educativa</i>	15.447,9	0,1
1	03	4715	Hezkuntza Sistemaren Euskalduntzea <i>Euskaldunización del Sistema Educativo</i>	34.952,6	0,3
1	04		<b>EKONOMIA ETA OGASUNA ECONOMÍA Y HACIENDA</b>	19.776,3	0,2
1	04	6110	Ekonomia eta Ogasu.-04 Sail. Egitura eta Laguntza <i>Estructura y Apoyo del Dpto. 04-Economía y Hac.</i>	1.791,9	0,0
1	04	6111	Ekonomia eta Gastu Publikoa <i>Economía y Gasto Público</i>	8.981,5	0,1
1	04	6112	Zerga-politika <i>Política Fiscal</i>	1.891,9	0,0
1	04	6114	Ondare eta Kontratazioa <i>Patrimonio y Contratación</i>	5.239,3	0,0
1	04	6311	Finantza-Politika <i>Política Financiera</i>	1.871,7	0,0
1	05		<b>JUSTIZIA ETA HERRI ADMINISTRAZIOA JUSTICIA Y ADMINISTRACIÓN PÚBLICA</b>	123.020,8	1,2
1	05	1125	Euskadiko Aholku Batzorde Juridikoa <i>Comisión Jurídica Asesora de Euskadi</i>	1.057,0	0,0
1	05	1211	Justizia eta H Ad.-05 Sail. Egitura eta Laguntza <i>Estructura y Apoyo del Dpto. 05-Justicia y A. Púb</i>	3.826,0	0,0

MILA / MILES

KAPITULUA CAPITULO	SEKZIOA SECCION	PROGRAMA PROGRAMA		2011	GUZTIRA % TOTAL
1	05	1212	Zerbitzu Orokorrak <i>Servicios Generales</i>	4.836,3	0,0
1	05	1213	F. Publikoa, Langileen Hautaketa eta Prestakuntza <i>Función Pública, Selección y Formación Personal</i>	3.898,9	0,0
1	05	1214	Informatika eta Telekomunikazioak <i>Informática y Telecomunicaciones</i>	727,0	0,0
1	05	1215	Administrazioaren Ibilgailuen Atala <i>Parque Móvil de la Administración</i>	458,2	0,0
1	05	1217	Berrikuntza Publikoa <i>Innovación Pública</i>	4.759,6	0,0
1	05	1218	Araubide Juridikoa <i>Régimen Jurídico</i>	4.122,4	0,0
1	05	1411	Justizi Administrazioa <i>Administración de Justicia</i>	93.189,2	0,9
1	05	1412	Justizia <i>Justicia</i>	6.146,1	0,1
1	06		ETXEBIZITZA, HERRI LAN ETA GARRAIOAK <i>VIVIENDA, OBRAS PUBLICAS Y TRANSPORTES</i>	16.753,4	0,2
1	06	4312	Etxebizitza <i>Vivienda</i>	10.089,7	0,1
1	06	5111	Etxebizitza, HL, G-06 Sail. Egitura eta Laguntza <i>Estructura y Apoyo del Dpto. 06-Vivienda, O.P. y T</i>	2.944,0	0,0
1	06	5131	Trenbideak <i>Ferrocarriles</i>	54,8	0,0
1	06	5133	Bilboko Hiri Trenbidea (BHT) <i>Ferrocarril Metropolitano Bilbao (FMB)</i>	340,9	0,0
1	06	5141	Bide-azpiegituren Plangintza eta Sustapena <i>Planificación y Fomento de Infraestructura Viaria</i>	171,6	0,0
1	06	5142	Garraioaren Antolamendua <i>Ordenación del Transporte</i>	869,0	0,0
1	06	5151	Portuen Administrazioa eta Itsas Gaiak <i>Administración Portuaria y Asuntos Marítimos</i>	2.283,3	0,0
1	07		INDUSTRIA, BERRIKUNTZA, MERKATARITZA ETA TURISMOA <i>INDUSTRIA, INNOVACIÓN, COMERCIO Y TURISMO</i>	16.159,8	0,2
1	07	5211	Euskadi Informazioaren Gizartean Plana <i>Plan Euskadi en la Sociedad de la Información</i>	76,7	0,0
1	07	5413	Teknologia <i>Tecnología</i>	553,5	0,0
1	07	7211	Industria, B, M, T-07 Sail. Egitura eta Laguntza <i>Estructura y Apoyo del Dpto. 07-Industria, I., C. T</i>	10.431,4	0,1
1	07	7212	Industria Garapena eta Ekintzaileen Laguntza <i>Desarrollo Industrial y Apoyo a Emprendedores</i>	917,3	0,0
1	07	7213	Industria Segurtasuna <i>Seguridad Industrial</i>	774,9	0,0
1	07	7214	Berrikuntza eta Lehiakortasun Estrategia <i>Innovación y Estrategia de Competitividad</i>	1.022,7	0,0
1	07	7311	Energia eta Meatze Politika eta Garapena <i>Política y Desarrollo Energético y Minero</i>	552,3	0,0
1	07	7511	Turismoa <i>Turismo</i>	540,5	0,0
1	07	7612	Barne Merkataritza <i>Comercio Interior</i>	635,4	0,0
1	07	7613	Nazioartekotzea <i>Internacionalización</i>	655,0	0,0
1	08		ENPLEGU ETA GIZARTE GAIK <i>EMPLEO Y ASUNTOS SOCIALES</i>	13.804,8	0,1
1	08	3111	Enplegu eta GG-08 Sail. Egitura eta Laguntza <i>Estructura y Apoyo del Dpto. 08-Empleo y A. Socia</i>	3.213,1	0,0
1	08	3112	Lana <i>Trabajo</i>	6.141,7	0,1
1	08	3121	Gizarteratzea <i>Inclusión Social</i>	395,1	0,0
1	08	3122	Inmigrazioa <i>Inmigración</i>	502,8	0,0

MILA / MILES

KAPITULUA CAPITULO	SEKZIOA SECCION	PROGRAMA PROGRAMA		2011	% GUZTIRA % TOTAL
1	08	3123	Gizarte Zerbitzuak <i>Servicios Sociales</i>	1.807,4	0,0
1	08	3124	Familia eta Komunitate Politika <i>Política Familiar y Comunitaria</i>	621,7	0,0
1	08	3211	Enplegua <i>Empleo</i>	146,2	0,0
1	08	3212	Gizarte Ekonomia <i>Economía Social</i>	551,8	0,0
1	08	3231	Prestakuntza <i>Formación</i>	425,0	0,0
1	09		<b>OSASUN ETA KONTSUMOA</b> <b>SANIDAD Y CONSUMO</b>	48.508,7	0,5
1	09	4111	Osasun eta Kontsumoa-09 Sai. Egitura eta Laguntza <i>Estructura y Apoyo del Dpto. 09-Sanidad y Consumo</i>	9.414,7	0,1
1	09	4112	Osasun Finantzaketa eta Kontratazioa <i>Financiación y Contratación Sanitaria</i>	12.650,6	0,1
1	09	4113	Osasun Publikoa <i>Salud Pública</i>	19.233,4	0,2
1	09	4114	Osasun Ezagutzaren Kudeaketa eta Ebaluazioa <i>Gestión del Conocimiento y Evaluación Sanitaria</i>	2.423,2	0,0
1	09	4115	Farmazia <i>Farmacia</i>	2.145,7	0,0
1	09	4431	Kontsumoa <i>Consumo</i>	2.641,0	0,0
1	10		<b>INGURUMEN, LURRALDE PLANGIN., NEKAZA. ETA ARRAN.</b> <b>MEDIO AMBIENTE, PLANIF. TERRIT., AGRICUL. Y PESCA</b>	18.678,4	0,2
1	10	4313	Lurralde Antolamendua <i>Ordenación Territorial</i>	1.451,0	0,0
1	10	4420	Inguru., LP, Neka, A-10 Sai. Egitura eta Laguntza <i>Estructura y Apoyo Dpto.10-M.Am.,P.T.,Agri.,Pesc</i>	4.013,6	0,0
1	10	4421	Ingurumenaren Babesa <i>Protección del Medio Ambiente</i>	5.557,2	0,1
1	10	7111	Nekazaritza, eta Landaren eta Itsasertzaren gar. <i>Agricultura y Desarrollo Rural y Litoral</i>	2.480,3	0,0
1	10	7112	Arrantza <i>Pesca</i>	2.607,4	0,0
1	10	7113	Elikagaien Sustapena eta Kalitatea <i>Promoción y Calidad Alimentaria</i>	2.568,8	0,0
1	11		<b>KULTURA</b> <b>CULTURA</b>	10.538,6	0,1
1	11	3222	Gazteria eta Gizarte Ekintza <i>Juventud y Acción Comunitaria</i>	1.059,8	0,0
1	11	4511	Kultura-11 Sailaren Egitura eta Laguntza <i>Estructura y Apoyo del Dpto. 11-Cultura</i>	2.562,5	0,0
1	11	4512	Kirolak <i>Deportes</i>	1.278,9	0,0
1	11	4513	Kulturaren Sustapena <i>Promoción de la Cultura</i>	992,8	0,0
1	11	4514	Ondare Historiko Artistikoa <i>Patrimonio Histórico Artístico</i>	1.902,2	0,0
1	11	4711	Hizkuntza Politika <i>Política Lingüística</i>	2.742,4	0,0
1	99		<b>HAINBAT SAIL</b> <b>DIVERSOS DEPARTAMENTOS</b>	5.692,1	0,1
1	99	1221	Hainbat Sail <i>Diversos Departamentos</i>	5.692,1	0,1
2			<b>FUNTZIONAMENDU-GASTUAK</b> <b>GASTOS DE FUNCIONAMIENTO</b>	3.249.388,1	30,8
2	01		<b>JAURLARITZAREN LEHENDAKARITZA</b> <b>PRESIDENCIA DEL GOBIERNO</b>	10.631,5	0,1
2	01	1121	Lehendakaritza 01-Sail. Egitura eta Laguntza <i>Estructura y Apoyo del Dpto. 01-Presidencia</i>	7.108,5	0,1
2	01	1311	Kanpo Harremanak <i>Acción Exterior</i>	3.523,0	0,0



MILA / MILES

KAPITULUA CAPITULO	SEKZIOA SECCION	PROGRAMA PROGRAMA		2011	GUZTIRA % TOTAL
2	02		HERRIZAINGOA INTERIOR	197.323,2	1,9
2	02	2211	Herrizaingoa-02 Sailaren Egitura eta Laguntza Estructura y Apoyo del Dpto. 02-Interior	5.195,3	0,0
2	02	2221	Trafikoa Tráfico	5.274,0	0,0
2	02	2223	Ertzaintza Zerbitzuan Ertzaintza en Servicio	179.586,5	1,7
2	02	2231	Larrialdiei aurre egitea Atención de Emergencias	3.298,5	0,0
2	02	4611	Hauteskundeak Procesos Electorales	657,1	0,0
2	02	5512	Meteorologia eta Klimatologia Meteorología y Climatología	2.809,6	0,0
2	02	6113	Joko eta Ikuskizunak Juego y Espectáculos	502,3	0,0
2	03		HEZKUNTZA, UNIBERTSITATE ETA IKERKETA EDUCACIÓN, UNIVERSIDADES E INVESTIGACIÓN	166.920,2	1,6
2	03	4211	Hezkuntza, U, I-03 Sail. Egitura eta Laguntza Estructura y Apoyo del Dpto. 03-Educación, U. e I	4.792,2	0,0
2	03	4221	Haur eta Lehen Hezkuntza Educación Infantil y Primaria	22.148,7	0,2
2	03	4222	Bigarren Hezkuntza eta Lanbide Heziketa Educación Secundaria y Formación Profesional	52.754,1	0,5
2	03	4223	Unibertsitateko Irakaskuntza Enseñanza Universitaria	55,8	0,0
2	03	4224	Araubide Bereziko Irakaskuntzak Enseñanzas de Régimen Especial	3.952,0	0,0
2	03	4225	Hezkuntza Berritzea eta Irakasleak Etengabe Prest. Innovación Educ. y Form. Perman. del Profesorado	6.896,9	0,1
2	03	4226	Etengabeko Ikaskuntza eta Helduen Hezkuntza Aprendizaje Permanente y Ed. Personas Adultas EPA	4.025,3	0,0
2	03	4231	Hezkuntza Sustapena Promoción Educativa	67.731,0	0,6
2	03	4715	Hezkuntza Sistemaren Euskalduntzea Euskaldunización del Sistema Educativo	4.176,7	0,0
2	03	5412	Ikerketa Investigación	387,5	0,0
2	04		EKONOMIA ETA OGASUNA ECONOMÍA Y HACIENDA	15.358,2	0,1
2	04	6110	Ekonomia eta Ogasu.-04 Sail. Egitura eta Laguntza Estructura y Apoyo del Dpto. 04-Economía y Hac.	2.141,4	0,0
2	04	6111	Ekonomia eta Gastu Publikoa Economía y Gasto Público	1.725,3	0,0
2	04	6112	Zerga-politika Política Fiscal	1.071,3	0,0
2	04	6114	Ondare eta Kontratazioa Patrimonio y Contratación	3.176,3	0,0
2	04	6311	Finantza-Politika Política Financiera	7.244,0	0,1
2	05		JUSTIZIA ETA HERRI ADMINISTrazioA JUSTICIA Y ADMINISTRACIÓN PÚBLICA	98.369,4	0,9
2	05	1125	Euskadiko Aholku Batzorde Juridikoa Comisión Jurídica Asesora de Euskadi	209,0	0,0
2	05	1211	Justizia eta H Ad.-05 Sail. Egitura eta Laguntza Estructura y Apoyo del Dpto. 05-Justicia y A. Púb	4.064,9	0,0
2	05	1212	Zerbitzu Orokorrak Servicios Generales	16.690,5	0,2
2	05	1213	F. Publikoa, Langileen Hautaketa eta Prestakuntza Función Pública, Selección y Formación Personal	2.302,5	0,0
2	05	1214	Informatika eta Telekomunikazioak Informática y Telecomunicaciones	22.712,2	0,2
2	05	1215	Administrazioaren Ibilgailuen Atala Parque Móvil de la Administración	1.126,1	0,0

MILA / MILES

KAPITULUA CAPITULO	SEKZIOA SECCION	PROGRAMA PROGRAMA		2011	% GUZTIRA % TOTAL
2	05	1217	Berrikuntza Publikoa <i>Innovación Pública</i>	561,1	0,0
2	05	1218	Araubide Juridikoa <i>Régimen Jurídico</i>	229,0	0,0
2	05	1411	Justizi Administrazioa <i>Administración de Justicia</i>	31.115,8	0,3
2	05	1412	Justizia <i>Justicia</i>	11.098,2	0,1
2	05	5211	Euskadi Informazioaren Gizartean Plana <i>Plan Euskadi en la Sociedad de la Información</i>	8.260,0	0,1
2	06		ETXEBIZITZA, HERRI LAN ETA GARRAIOAK <i>VIVIENDA, OBRAS PÚBLICAS Y TRANSPORTES</i>	22.019,0	0,2
2	06	4312	Etxebizitza <i>Vivienda</i>	9.273,8	0,1
2	06	5111	Etxebizitza, HL, G-06 Sail. Egitura eta Laguntza <i>Estructura y Apoyo del Dpto. 06-Vivienda, O.P. y T</i>	2.542,8	0,0
2	06	5131	Trenbideak <i>Ferrocarriles</i>	318,4	0,0
2	06	5133	Bilboko Hiri Trenbidea (BHT) <i>Ferrocarril Metropolitano Bilbao (FMB)</i>	32,3	0,0
2	06	5141	Bide-azpiegituren Plangintza eta Sustapena <i>Planificación y Fomento de Infraestructura Viaria</i>	335,2	0,0
2	06	5142	Garraioaren Antolamendua <i>Ordenación del Transporte</i>	1.644,5	0,0
2	06	5151	Portuen Administrazioa eta Itsas Gaiak <i>Administración Portuaria y Asuntos Marítimos</i>	7.872,0	0,1
2	07		INDUSTRIA, BERRIKUNTZA, MERKATARITZA ETA TURISMOA <i>INDUSTRIA, INNOVACIÓN, COMERCIO Y TURISMO</i>	9.994,3	0,1
2	07	5413	Teknologia <i>Tecnología</i>	740,0	0,0
2	07	7211	Industria, B, M, T-07 Sail. Egitura eta Laguntza <i>Estructura y Apoyo del Dpto. 07-Industria, I.,C.T</i>	3.012,0	0,0
2	07	7212	Industria Garapena eta Ekintzaileen Laguntza <i>Desarrollo Industrial y Apoyo a Emprendedores</i>	210,7	0,0
2	07	7213	Industria Segurtasuna <i>Seguridad Industrial</i>	353,2	0,0
2	07	7214	Berrikuntza eta Lehiakortasun Estrategia <i>Innovación y Estrategia de Competitividad</i>	166,7	0,0
2	07	7311	Energia eta Meatze Politika eta Garapena <i>Política y Desarrollo Energético y Minero</i>	244,2	0,0
2	07	7511	Turismoa <i>Turismo</i>	3.625,1	0,0
2	07	7612	Barne Merkataritza <i>Comercio Interior</i>	1.109,3	0,0
2	07	7613	Nazioartekotzea <i>Internacionalización</i>	533,2	0,0
2	08		ENPLEGU ETA GIZARTE GAIAK <i>EMPLEO Y ASUNTOS SOCIALES</i>	14.719,1	0,1
2	08	3111	Enplegu eta GG-08 Sail. Egitura eta Laguntza <i>Estructura y Apoyo del Dpto. 08-Empleo y A. Socia</i>	3.271,4	0,0
2	08	3112	Lana <i>Trabajo</i>	495,4	0,0
2	08	3122	Inmigrazioa <i>Inmigración</i>	1.760,5	0,0
2	08	3123	Gizarte Zerbitzuak <i>Servicios Sociales</i>	7.222,0	0,1
2	08	3124	Familia eta Komunitate Politika <i>Política Familiar y Comunitaria</i>	1.127,1	0,0
2	08	3211	Enplegua <i>Empleo</i>	657,9	0,0
2	08	3212	Gizarte Ekonomia <i>Economía Social</i>	17,9	0,0
2	08	5211	Euskadi Informazioaren Gizartean Plana <i>Plan Euskadi en la Sociedad de la Información</i>	167,0	0,0

MILA / MILES

KAPITULUA CAPITULO	SEKZIOA SECCION	PROGRAMA PROGRAMA		2011	% GUZTIRA % TOTAL
2	09		OSASUN ETA KONTSUMOA SANIDAD Y CONSUMO	2.656.984,5	25,2
2	09	4111	Osasun eta Kontsumoa-09 Sai. Egitura eta Laguntza Estructura y Apoyo del Dpto. 09-Sanidad y Consumo	5.848,6	0,1
2	09	4112	Osasun Finantzaketa eta Kontratazioa Financiación y Contratación Sanitaria	2.633.964,3	25,0
2	09	4113	Osasun Publikoa Salud Pública	14.115,9	0,1
2	09	4114	Osasun Ezagutzaren Kudeaketa eta Ebaluazioa Gestión del Conocimiento y Evaluación Sanitaria	468,7	0,0
2	09	4115	Farmazia Farmacia	1.114,5	0,0
2	09	4431	Kontsumoa Consumo	1.472,4	0,0
2	10		INGURUMEN, LURRALDE PLANGIN., NEKAZA. ETA ARRAN. MEDIO AMBIENTE, PLANIF. TERRIT., AGRICUL. Y PESCA	28.554,6	0,3
2	10	4313	Lurralde Antolamendua Ordenación Territorial	2.578,3	0,0
2	10	4420	Inguru., LP, Neka, A-10 Sai. Egitura eta Laguntza Estructura y Apoyo Dpto.10-M.Am.,P.T.,Agri.,Pesc	4.452,3	0,0
2	10	4421	Ingurumenaren Babesa Protección del Medio Ambiente	17.004,7	0,2
2	10	5411	Nekazaritza eta Arrantza Alorreko Iker. eta Garap. Investigación y Desarrollo Agropesquero	313,6	0,0
2	10	7111	Nekazaritza, eta Landaren eta Itsasertzaren gar. Agricultura y Desarrollo Rural y Litoral	1.587,8	0,0
2	10	7112	Arrantza Pesca	1.755,9	0,0
2	10	7113	Elikagaien Sustapena eta Kalitatea Promoción y Calidad Alimentaria	862,0	0,0
2	11		KULTURA CULTURA	12.395,9	0,1
2	11	3222	Gazteria eta Gizarte Ekintza Juventud y Acción Comunitaria	1.346,1	0,0
2	11	4511	Kultura-11 Sailaren Egitura eta Laguntza Estructura y Apoyo del Dpto. 11-Cultura	1.673,3	0,0
2	11	4512	Kirolak Deportes	1.201,4	0,0
2	11	4513	Kulturaren Sustapena Promoción de la Cultura	2.736,5	0,0
2	11	4514	Ondare Historiko Artistikoa Patrimonio Histórico Artístico	2.817,0	0,0
2	11	4515	Gizarte Hedabideak Medios de Comunicación Social	166,0	0,0
2	11	4711	Hizkuntza Politika Política Lingüística	2.455,7	0,0
2	90		ZOR PUBLIKOA DEUDA PÚBLICA	123,2	0,0
2	90	0111	Zor Publikoa Deuda Pública	123,2	0,0
2	99		HAINBAT SAIL DIVERSOS DEPARTAMENTOS	15.995,0	0,2
2	99	1221	Hainbat Sail Diversos Departamentos	15.995,0	0,2
3			<b>FINANTZA-GASTUAK GASTOS FINANCIEROS</b>	<b>162.648,4</b>	<b>1,5</b>
3	03		HEZKUNTZA, UNIBERTSITATE ETA IKERKETA EDUCACIÓN, UNIVERSIDADES E INVESTIGACIÓN	100,0	0,0
3	03	4211	Hezkuntza, U, I-03 Sail. Egitura eta Laguntza Estructura y Apoyo del Dpto. 03-Educación, U. e I	100,0	0,0
3	04		EKONOMIA ETA OGASUNA ECONOMIA Y HACIENDA	25,0	0,0
3	04	6311	Finantza-Politika Política Financiera	25,0	0,0

MILA / MILES

KAPITULUA CAPITULO	SEKZIOA SECCIÓN	PROGRAMA PROGRAMA		2011	% GUZTIRA % TOTAL
3	05		JUSTIZIA ETA HERRI ADMINISTRAZIOA JUSTICIA Y ADMINISTRACIÓN PÚBLICA	6,0	0,0
3	05	1411	Justizi Administrazioa Administración de Justicia	6,0	0,0
3	06		ETXE BIZITZA, HERRI LAN ETA GARRAIOAK VIVIENDA, OBRAS PÚBLICAS Y TRANSPORTES	6.447,1	0,1
3	06	4312	Etxebizitza Vivienda	6.365,0	0,1
3	06	5131	Trenbideak Ferrocarriles	43,6	0,0
3	06	5133	Bilboko Hiri Trenbidea (BHT) Ferrocarril Metropolitano Bilbao (FMB)	38,5	0,0
3	11		KULTURA CULTURA	25,0	0,0
3	11	4513	Kulturaren Sustapena Promoción de la Cultura	25,0	0,0
3	90		ZOR PUBLIKOA DEUDA PÚBLICA	156.045,4	1,5
3	90	0111	Zor Publikoa Deuda Pública	156.045,4	1,5
4			<b>GASTU ARRUNTETARAKO TRANSF. ETA DIRULAGUNTZAK</b> <b>TRANSFERENCIAS Y SUBVENCIONES GASTOS CORRIENTES</b>	<b>3.400.383,2</b>	<b>32,2</b>
4	00		LEGE BILTZARRA PARLAMENTO	28.744,4	0,3
4	00	1111	Legebiltzarra Parlamento	28.744,4	0,3
4	01		JAURLARITZAREN LEHENDAKARITZA PRESIDENCIA DEL GOBIERNO	13.614,1	0,1
4	01	1121	Lehendakaritza 01-Sail. Egitura eta Laguntza Estructura y Apoyo del Dpto. 01-Presidencia	620,8	0,0
4	01	1311	Kanpo Harremanak Acción Exterior	3.360,6	0,0
4	01	3221	Emakumeen Aukera Berdintasuna Sustatzea Promoción de Igualdad Oportunidades para la Mujer	5.632,8	0,1
4	01	5414	Berrikuntzarako Funtza Fondo de Innovación	4.000,0	0,0
4	02		HERRIZAINGOA INTERIOR	23.022,3	0,2
4	02	2211	Herrizaingoa-02 Sailaren Egitura eta Laguntza Estructura y Apoyo del Dpto. 02-Interior	2.671,8	0,0
4	02	2221	Trafikoa Tráfico	424,0	0,0
4	02	2223	Ertzaintza Zerbitzuan Ertzaintza en Servicio	12.662,5	0,1
4	02	2231	Larrialdiei aurre egitea Atención de Emergencias	964,0	0,0
4	02	4611	Hauteskundeak Procesos Electorales	6.300,0	0,1
4	03		HEZKUNTZA, UNIBERTSITATE ETA IKERKETA EDUCACIÓN, UNIVERSIDADES E INVESTIGACIÓN	1.146.597,2	10,9
4	03	4211	Hezkuntza, U, I-03 Sail. Egitura eta Laguntza Estructura y Apoyo del Dpto. 03-Educación, U. e I	27,8	0,0
4	03	4221	Haur eta Lehen Hezkuntza Educación Infantil y Primaria	360.368,7	3,4
4	03	4222	Bigarren Hezkuntza eta Lanbide Heziketa Educación Secundaria y Formación Profesional	324.463,2	3,1
4	03	4223	Unibertsitateko Irakaskuntza Enseñanza Universitaria	303.734,3	2,9
4	03	4224	Araubide Bereziko Irakaskuntzak Enseñanzas de Régimen Especial	21.179,8	0,2
4	03	4225	Hezkuntza Berritzea eta Irakasleak Etengabe Prest. Innovación Educ. y Form. Perman. del Profesorado	5.817,0	0,1
4	03	4226	Etengabeko Ikaskuntza eta Helduen Hezkuntza Aprendizaje Permanente y Ed. Personas Adultas EPA	3.360,2	0,0

MILA / MILES

KAPITULUA CAPITULO	SEKZIOA SECCION	PROGRAMA PROGRAMA		2011	% GUZTIRA % TOTAL
4	03	4231	Hezkuntza Sustapena <i>Promoción Educativa</i>	93.981,5	0,9
4	03	4715	Hezkuntza Sistemaren Euskalduntzea <i>Euskaldunización del Sistema Educativo</i>	9.218,4	0,1
4	03	5412	Ikerketa <i>Investigación</i>	24.446,2	0,2
4	04		EKONOMIA ETA OGASUNA <i>ECONOMÍA Y HACIENDA</i>	12.023,7	0,1
4	04	5511	Estatistika <i>Estadística</i>	11.651,2	0,1
4	04	6111	Ekonomia eta Gastu Publikoa <i>Economía y Gasto Público</i>	160,0	0,0
4	04	6112	Zerga-politika <i>Política Fiscal</i>	5,0	0,0
4	04	6311	Finantza-Politika <i>Política Financiera</i>	207,5	0,0
4	05		JUSTIZIA ETA HERRI ADMINISTRAZIOA <i>JUSTICIA Y ADMINISTRACIÓN PÚBLICA</i>	35.582,6	0,3
4	05	1213	F. Publikoa, Langileen Hautaketa eta Prestakuntza <i>Función Pública, Selección y Formación Personal</i>	958,6	0,0
4	05	1217	Berrikuntza Publikoa <i>Innovación Pública</i>	50,0	0,0
4	05	1411	Justizi Administrazioa <i>Administración de Justicia</i>	1.361,3	0,0
4	05	1412	Justizia <i>Justicia</i>	19.539,7	0,2
4	05	4712	Administrazio Publikoaren Hizkuntza Normalkuntza <i>Normalización Lingüística de la Admón. Pública</i>	13.673,0	0,1
4	06		ETXEBIZITZA, HERRI LAN ETA GARRAIOAK <i>VIVIENDA, OBRAS PÚBLICAS Y TRANSPORTES</i>	81.687,7	0,8
4	06	4312	Etxebizitza <i>Vivienda</i>	23.902,8	0,2
4	06	5131	Trenbideak <i>Ferrocarriles</i>	15.674,0	0,1
4	06	5134	EAE-KO Trenbide Sare Berria-Berezko Finantzazioa <i>Nueva Red Ferroviaria en la CAE-Finan. Propia</i>	890,0	0,0
4	06	5142	Garraioaren Antolamendua <i>Ordenación del Transporte</i>	40.497,7	0,4
4	06	5151	Portuen Administrazioa eta Itsas Gaiak <i>Administración Portuaria y Asuntos Marítimos</i>	723,3	0,0
4	07		INDUSTRIA, BERRIKUNTZA, MERKATARITZA ETA TURISMOA <i>INDUSTRIA, INNOVACIÓN, COMERCIO Y TURISMO</i>	92.318,9	0,9
4	07	5211	Euskadi Informazioaren Gizartean Plana <i>Plan Euskadi en la Sociedad de la Información</i>	7.850,6	0,1
4	07	5413	Teknologia <i>Tecnología</i>	4.079,1	0,0
4	07	7212	Industria Garapena eta Ekintzaileen Laguntza <i>Desarrollo Industrial y Apoyo a Emprendedores</i>	28.480,0	0,3
4	07	7214	Berrikuntza eta Lehiakortasun Estrategia <i>Innovación y Estrategia de Competitividad</i>	9.296,9	0,1
4	07	7311	Energia eta Meatze Politika eta Garapena <i>Política y Desarrollo Energético y Minero</i>	190,0	0,0
4	07	7511	Turismoa <i>Turismo</i>	17.023,7	0,2
4	07	7612	Barne Merkataritza <i>Comercio Interior</i>	6.965,6	0,1
4	07	7613	Nazioartekotzea <i>Internacionalización</i>	18.433,0	0,2
4	08		ENPLEGU ETA GIZARTE GAIK <i>EMPLEO Y ASUNTOS SOCIALES</i>	909.434,0	8,6
4	08	1312	Garapen Lankidetzeta <i>Cooperación al Desarrollo</i>	14.548,6	0,1
4	08	3112	Lana <i>Trabajo</i>	16.387,7	0,2

MILA / MILES

KAPITULUA CAPITULO	SEKZIOA SECCION	PROGRAMA PROGRAMA		2011	% GUZTIRA % TOTAL
4	08	3121	Gizarteratzea <i>Inclusión Social</i>	335.232,0	3,2
4	08	3122	Inmigrazioa <i>Inmigración</i>	3.289,8	0,0
4	08	3123	Gizarte Zerbitzuak <i>Servicios Sociales</i>	39.866,0	0,4
4	08	3124	Familia eta Komunitate Politika <i>Política Familiar y Comunitaria</i>	121.051,2	1,1
4	08	3211	Enplegua <i>Empleo</i>	284.759,5	2,7
4	08	3212	Gizarte Ekonomia <i>Economía Social</i>	2.642,9	0,0
4	08	3231	Prestakuntza <i>Formación</i>	91.656,3	0,9
4	09		OSASUN ETA KONTSUMOA <i>SANIDAD Y CONSUMO</i>	625.062,2	5,9
4	09	4112	Osasun Finantzaketa eta Kontratazioa <i>Financiación y Contratación Sanitaria</i>	7.207,9	0,1
4	09	4113	Osasun Publikoa <i>Salud Pública</i>	1.141,5	0,0
4	09	4114	Osasun Ezagutzaren Kudeaketa eta Ebaluazioa <i>Gestión del Conocimiento y Evaluación Sanitaria</i>	4.026,9	0,0
4	09	4115	Farmazia <i>Farmacia</i>	611.000,0	5,8
4	09	4431	Kontsumoa <i>Consumo</i>	1.685,8	0,0
4	10		INGURUMEN, LURRALDE PLANGIN, NEKAZA. ETA ARRAN. <i>MEDIO AMBIENTE, PLANIF. TERRIT., AGRICUL. Y PESCA</i>	113.547,6	1,1
4	10	4313	Lurralde Antolamendua <i>Ordenación Territorial</i>	150,0	0,0
4	10	4420	Inguru., LP, Neka, A-10 Sai. Egitura eta Laguntza <i>Estructura y Apoyo Dpto.10-M.Am.,P.T.,Agri.,Pesc</i>	440,4	0,0
4	10	4421	Ingurumenaren Babesa <i>Protección del Medio Ambiente</i>	7.515,5	0,1
4	10	5121	Uraren Plangintza eta Administrazioa <i>Planificación y Administración Hidráulica</i>	13.628,5	0,1
4	10	5411	Nekazaritza eta Arrantza Alorreko Iker. eta Garap. <i>Investigación y Desarrollo Agropesquero</i>	13.248,2	0,1
4	10	7111	Nekazaritza, eta Landaren eta Itsasertzaren gar. <i>Agricultura y Desarrollo Rural y Litoral</i>	64.371,1	0,6
4	10	7112	Arrantza <i>Pesca</i>	2.116,6	0,0
4	10	7113	Elikagaien Sustapena eta Kalitatea <i>Promoción y Calidad Alimentaria</i>	12.077,4	0,1
4	11		KULTURA <i>CULTURA</i>	222.889,4	2,1
4	11	3222	Gazteria eta Gizarte Ekintza <i>Juventud y Acción Comunitaria</i>	1.363,3	0,0
4	11	4511	Kultura-11 Sailaren Egitura eta Laguntza <i>Estructura y Apoyo del Dpto. 11-Cultura</i>	2.931,1	0,0
4	11	4512	Kirolak <i>Deportes</i>	6.684,6	0,1
4	11	4513	Kulturaren Sustapena <i>Promoción de la Cultura</i>	20.903,7	0,2
4	11	4514	Ondare Historiko Artistikoa <i>Patrimonio Histórico Artístico</i>	10.321,2	0,1
4	11	4515	Gizarte Hedabideak <i>Medios de Comunicación Social</i>	134.124,5	1,3
4	11	4711	Hizkuntza Politika <i>Política Lingüística</i>	46.561,0	0,4
4	51		LAN HARREMANETARAKO KONTSEILUA <i>CONSEJO DE RELACIONES LABORALES</i>	2.343,6	0,0
4	51	3131	Gizarte Solaskidetzaren Garapena <i>Desarrollo de la Interlocución Social</i>	2.343,6	0,0

MILA / MILES

KAPITULUA CAPITULO	SEKZIOA SECCION	PROGRAMA PROGRAMA		2011	GUZTIRA % TOTAL
4	52		EKONOMIA ETA GIZARTE EUSKAL KONTSEILUA CONSEJO ECONÓMICO Y SOCIAL VASCO	1.691,6	0,0
4	52	1124	Ekonomia eta Gizarte Euskal Kontseilua Consejo Económico y Social Vasco	1.691,6	0,0
4	53		EUSKADIKO KOOPERATIBEN GOREN KONTSEILUA CONSEJO SUPERIOR DE COOPERATIVAS DE EUSKADI	927,1	0,0
4	53	3213	Euskadiko Kooperatiben Goren Kontseilua Consejo Superior de Cooperativas de Euskadi	927,1	0,0
4	54		HERRI KONTUEN EUSKAL EPAITEGIA TRIBUNAL VASCO DE CUENTAS PÚBLICAS	7.253,8	0,1
4	54	1112	Herri Kontuen Euskal Epaitegia Tribunal Vasco de Cuentas Públicas	7.253,8	0,1
4	55		DATUAK BABESTEKO EUSKAL BULEGOA AGENCIA VASCA DE PROTECCIÓN DE DATOS	1.534,6	0,0
4	55	1113	Datuak Babesteko Euskal Bulegoa Agencia Vasca de Protección de Datos	1.534,6	0,0
4	95		ERAKUNDEEN BALIABIDEAK ETA KONPROMISOAK RECURSOS Y COMPROMISOS INSTITUCIONALES	80.752,4	0,8
4	95	9119	Bestelako Finantza-harr., Euskal Alor Publikoarekin Otras Relaciones Financieras con Sec. Públ. Vasco	80.752,4	0,8
4	99		HAINBAT SAIL DIVERSOS DEPARTAMENTOS	1.356,2	0,0
4	99	1221	Hainbat Sail Diversos Departamentos	1.356,2	0,0
<b>6</b>			<b>INBERTSIO ERREALAK INVERSIONES REALES</b>	<b>600.368,3</b>	<b>5,7</b>
6	01		JAURLARITZAREN LEHENDAKARITZA PRESIDENCIA DEL GOBIERNO	846,7	0,0
6	01	1121	Lehendakaritza 01-Sail. Egitura eta Laguntza Estructura y Apoyo del Dpto. 01-Presidencia	542,9	0,0
6	01	1311	Kanpo Harremanak Acción Exterior	303,8	0,0
6	02		HERRIZAINGOA INTERIOR	32.338,9	0,3
6	02	2211	Herrizaingoa-02 Sailaren Egitura eta Laguntza Estructura y Apoyo del Dpto. 02-Interior	63,1	0,0
6	02	2221	Trafikoa Tráfico	2.841,8	0,0
6	02	2223	Ertzaintza Zerbitzuan Ertzaintza en Servicio	26.773,8	0,3
6	02	2231	Larrialdiei aurre egitea Atención de Emergencias	1.063,0	0,0
6	02	4611	Hauteskundeak Procesos Electorales	176,0	0,0
6	02	5512	Meteorologia eta Klimatologia Meteorología y Climatología	1.271,1	0,0
6	02	6113	Joko eta Ikuskizunak Juego y Espectáculos	150,0	0,0
6	03		HEZKUNTZA, UNIBERTSITATE ETA IKERKETA EDUCACIÓN, UNIVERSIDADES E INVESTIGACIÓN	81.956,6	0,8
6	03	4211	Hezkuntza, U, I-03 Sail. Egitura eta Laguntza Estructura y Apoyo del Dpto. 03-Educación, U. e I	2.395,5	0,0
6	03	4221	Haur eta Lehen Hezkuntza Educación Infantil y Primaria	47.000,6	0,4
6	03	4222	Bigarren Hezkuntza eta Lanbide Heziketa Educación Secundaria y Formación Profesional	29.240,8	0,3
6	03	4224	Araubide Bereziko Irakaskuntzak Enseñanzas de Régimen Especial	2.061,3	0,0
6	03	4225	Hezkuntza Berritzea eta Irakasleak Etengabe Prest. Innovación Educ. y Form. Perman. del Profesorado	512,7	0,0
6	03	4226	Etengabeko Ikaskuntza eta Helduen Hezkuntza Aprendizaje Permanente y Ed. Personas Adultas EPA	622,5	0,0
6	03	4715	Hezkuntza Sistemaren Euskalduntzea Euskaldunización del Sistema Educativo	99,3	0,0

MILA / MILES

KAPITULUA CAPITULO	SEKZIOA SECCION	PROGRAMA PROGRAMA		2011	% GUZTIRA % TOTAL
6	03	5412	Ikerketa <i>Investigación</i>	24,0	0,0
6	04		EKONOMIA ETA OGASUNA <i>ECONOMÍA Y HACIENDA</i>	1.415,8	0,0
6	04	6110	Ekonomia eta Ogasu.-04 Sail. Egitura eta Laguntza <i>Estructura y Apoyo del Dpto. 04-Economía y Hac.</i>	1.115,8	0,0
6	04	6114	Ondare eta Kontratazioa <i>Patrimonio y Contratación</i>	300,0	0,0
6	05		JUSTIZIA ETA HERRI ADMINISTRAZIOA <i>JUSTICIA Y ADMINISTRACIÓN PÚBLICA</i>	33.108,0	0,3
6	05	1211	Justizia eta H Ad.-05 Sail. Egitura eta Laguntza <i>Estructura y Apoyo del Dpto. 05-Justicia y A. Púb</i>	228,5	0,0
6	05	1212	Zerbitzu Orokorrak <i>Servicios Generales</i>	2.080,0	0,0
6	05	1213	F. Publikoa, Langileen Hautaketa eta Prestakuntza <i>Función Pública, Selección y Formación Personal</i>	2.782,6	0,0
6	05	1214	Informatika eta Telekomunikazioak <i>Informática y Telecomunicaciones</i>	4.298,0	0,0
6	05	1215	Administrazioaren Ibilgailuen Atala <i>Parque Móvil de la Administración</i>	216,5	0,0
6	05	1217	Berrikuntza Publikoa <i>Innovación Pública</i>	557,5	0,0
6	05	1411	Justizi Administrazioa <i>Administración de Justicia</i>	11.274,9	0,1
6	05	5211	Euskadi Informazioaren Gizartean Plana <i>Plan Euskadi en la Sociedad de la Información</i>	11.670,0	0,1
6	06		ETXEBIZITZA, HERRI LAN ETA GARRAIOAK <i>VIVIENDA, OBRAS PÚBLICAS Y TRANSPORTES</i>	360.547,1	3,4
6	06	4312	Etxebizitza <i>Vivienda</i>	32.924,3	0,3
6	06	5111	Etxebizitza, HL, G-06 Sail. Egitura eta Laguntza <i>Estructura y Apoyo del Dpto. 06-Vivienda, O.P. y T</i>	161,2	0,0
6	06	5131	Trenbideak <i>Ferrocarriles</i>	12.315,0	0,1
6	06	5133	Bilboko Hiri Trenbidea (BHT) <i>Ferrocarril Metropolitano Bilbao (FMB)</i>	4.705,4	0,0
6	06	5134	EAE-KO Trenbide Sare Berria-Berezko Finantzazioa <i>Nueva Red Ferroviaria en la CAE-Finan. Propia</i>	23.160,0	0,2
6	06	5135	EAE-KO Trenbide Sare Berria-Kudeaketa Kredituak <i>Nueva Red Ferroviaria en la CAE-Créditos Gestión</i>	275.469,0	2,6
6	06	5142	Garraioaren Antolamendua <i>Ordenación del Transporte</i>	150,0	0,0
6	06	5151	Portuen Administrazioa eta Itsas Gaiak <i>Administración Portuaria y Asuntos Marítimos</i>	11.662,3	0,1
6	07		INDUSTRIA, BERRIKUNTZA, MERKATARITZA ETA TURISMOA <i>INDUSTRIA, INNOVACIÓN, COMERCIO Y TURISMO</i>	4.781,6	0,0
6	07	5211	Euskadi Informazioaren Gizartean Plana <i>Plan Euskadi en la Sociedad de la Información</i>	2.950,4	0,0
6	07	7211	Industria, B, M, T-07 Sail. Egitura eta Laguntza <i>Estructura y Apoyo del Dpto. 07-Industria, I., C.T</i>	1.144,0	0,0
6	07	7213	Industria Segurtasuna <i>Seguridad Industrial</i>	7,2	0,0
6	07	7511	Turismoa <i>Turismo</i>	680,0	0,0
6	08		ENPLEGU ETA GIZARTE GAIK <i>EMPLEO Y ASUNTOS SOCIALES</i>	1.174,0	0,0
6	08	3111	Enplegu eta GG-08 Sail. Egitura eta Laguntza <i>Estructura y Apoyo del Dpto. 08-Emprego y A. Socia</i>	430,0	0,0
6	08	3123	Gizarte Zerbitzuak <i>Servicios Sociales</i>	744,0	0,0
6	09		OSASUN ETA KONTSUMOA <i>SANIDAD Y CONSUMO</i>	4.300,0	0,0
6	09	4111	Osasun eta Kontsumoa-09 Sai. Egitura eta Laguntza <i>Estructura y Apoyo del Dpto. 09-Sanidad y Consumo</i>	3.426,0	0,0



MILA / MILES

KAPITULUA CAPITULO	SEKZIOA SECCION	PROGRAMA PROGRAMA		2011	GUZTIRA % TOTAL
6	09	4113	Osasun Publikoa <i>Salud Pública</i>	225,0	0,0
6	09	4431	Kontsumoa <i>Consumo</i>	649,0	0,0
6	10		INGURUMEN, LURRALDE PLANGIN., NEKAZA. ETA ARRAN. <i>MEDIO AMBIENTE, PLANIF. TERRIT., AGRICUL. Y PESCA</i>	5.699,2	0,1
6	10	4420	Inguru., LP, Neka, A-10 Sai. Egitura eta Laguntza <i>Estructura y Apoyo Dpto.10-M.Am.,P.T.,Agri.,Pesc</i>	2.220,1	0,0
6	10	4421	Ingurumenaren Babesa <i>Protección del Medio Ambiente</i>	3.010,3	0,0
6	10	7111	Nekazaritza, eta Landaren eta Itsasertzaren gar. <i>Agricultura y Desarrollo Rural y Litoral</i>	203,8	0,0
6	10	7112	Arrantza <i>Pesca</i>	265,0	0,0
6	11		KULTURA <i>CULTURA</i>	8.029,5	0,1
6	11	4511	Kultura-11 Sailaren Egitura eta Laguntza <i>Estructura y Apoyo del Dpto. 11-Cultura</i>	192,0	0,0
6	11	4513	Kulturaren Sustapena <i>Promoción de la Cultura</i>	620,0	0,0
6	11	4514	Ondare Historiko Artistikoa <i>Patrimonio Histórico Artístico</i>	6.307,5	0,1
6	11	4711	Hizkuntza Politika <i>Política Lingüística</i>	910,0	0,0
6	99		HAINBAT SAIL <i>DIVERSOS DEPARTAMENTOS</i>	66.170,9	0,6
6	99	1221	Hainbat Sail <i>Diversos Departamentos</i>	45.956,7	0,4
6	99	1222	Kreditu Orokorra <i>Crédito Global</i>	15.000,0	0,1
6	99	5211	Euskadi Informazioaren Gizartean Plana <i>Plan Euskadi en la Sociedad de la Información</i>	5.214,2	0,0
7			<b>KAPITAL ERAGIKETETAKO TRANSF. ETA DIRULAGUNTZAK</b> <b>TRANSFERENCIAS Y SUBVENCIONES OPERACIONES CAPITAL</b>	<b>835.663,2</b>	<b>7,9</b>
7	00		LEGEbiltzARRA <i>PARLAMENTO</i>	1.685,2	0,0
7	00	1111	Legebiltzarra <i>Parlamento</i>	1.685,2	0,0
7	01		JAURLARITZAREN LEHENDAKARITZA <i>PRESIDENCIA DEL GOBIERNO</i>	36.429,4	0,3
7	01	1311	Kanpo Harremanak <i>Acción Exterior</i>	429,4	0,0
7	01	5414	Berrikuntzarako Funtza <i>Fondo de Innovación</i>	36.000,0	0,3
7	03		HEZKUNTZA, UNIBERTSITATE ETA IKERKETA <i>EDUCACIÓN, UNIVERSIDADES E INVESTIGACIÓN</i>	82.462,2	0,8
7	03	4221	Haur eta Lehen Hezkuntza <i>Educación Infantil y Primaria</i>	19.609,6	0,2
7	03	4222	Bigarren Hezkuntza eta Lanbide Heziketa <i>Educación Secundaria y Formación Profesional</i>	2.826,0	0,0
7	03	4223	Unibertsitateko Irakaskuntza <i>Enseñanza Universitaria</i>	45.343,5	0,4
7	03	5412	Ikerketa <i>Investigación</i>	14.683,1	0,1
7	04		EKONOMIA ETA OGASUNA <i>ECONOMÍA Y HACIENDA</i>	2.076,0	0,0
7	04	6311	Finantza-Politika <i>Política Financiera</i>	2.076,0	0,0
7	05		JUSTIZIA ETA HERRI ADMINISTRAZIOA <i>JUSTICIA Y ADMINISTRACIÓN PÚBLICA</i>	1.611,6	0,0
7	05	1214	Informatika eta Telekomunikazioak <i>Informática y Telecomunicaciones</i>	1.160,0	0,0
7	05	1411	Justizi Administrazioa <i>Administración de Justicia</i>	400,0	0,0

MILA / MILES

KAPITULUA CAPITULO	SEKZIOA SECCION	PROGRAMA PROGRAMA		2011	% GUZTIRA % TOTAL
7	05	1412	Justizia <i>Justicia</i>	51,6	0,0
7	06		ETXEBIZITZA, HERRI LAN ETA GARRAIOAK <i>VIVIENDA, OBRAS PUBLICAS Y TRANSPORTES</i>	148.903,3	1,4
7	06	4312	Etxebizitza <i>Vivienda</i>	77.290,5	0,7
7	06	5131	Trenbideak <i>Ferrocarriles</i>	100,0	0,0
7	06	5133	Bilboko Hiri Trenbidea (BHT) <i>Ferrocarril Metropolitano Bilbao (FMB)</i>	49.070,0	0,5
7	06	5142	Garraioaren Antolamendua <i>Ordenación del Transporte</i>	21.409,4	0,2
7	06	5151	Portuen Administrazioa eta Itsas Gaiak <i>Administración Portuaria y Asuntos Marítimos</i>	1.033,3	0,0
7	07		INDUSTRIA, BERRIKUNTZA, MERKATARITZA ETA TURISMOA <i>INDUSTRIA, INNOVACIÓN, COMERCIO Y TURISMO</i>	197.648,0	1,9
7	07	5211	Euskadi Informazioaren Gizartean Plana <i>Plan Euskadi en la Sociedad de la Información</i>	12.640,0	0,1
7	07	5413	Teknologia <i>Tecnología</i>	123.450,0	1,2
7	07	7212	Industria Garapena eta Ekintzaileen Laguntza <i>Desarrollo Industrial y Apoyo a Emprendedores</i>	5.500,0	0,1
7	07	7214	Berrikuntza eta Lehiakortasun Estrategia <i>Innovación y Estrategia de Competitividad</i>	21.033,3	0,2
7	07	7311	Energia eta Meatze Politika eta Garapena <i>Política y Desarrollo Energético y Minero</i>	12.625,7	0,1
7	07	7511	Turismoa <i>Turismo</i>	2.655,0	0,0
7	07	7612	Barne Merkataritza <i>Comercio Interior</i>	19.744,0	0,2
7	08		ENPLEGU ETA GIZARTE GAIK <i>EMPLEO Y ASUNTOS SOCIALES</i>	59.427,0	0,6
7	08	1312	Garapen Lankidetzak <i>Cooperación al Desarrollo</i>	36.427,5	0,3
7	08	3121	Gizarteratzea <i>Inclusión Social</i>	1.242,8	0,0
7	08	3123	Gizarte Zerbitzuak <i>Servicios Sociales</i>	320,0	0,0
7	08	3211	Enplegua <i>Empleo</i>	19.157,1	0,2
7	08	3212	Gizarte Ekonomia <i>Economía Social</i>	2.279,5	0,0
7	09		OSASUN ETA KONTSUMOA <i>SANIDAD Y CONSUMO</i>	77.678,0	0,7
7	09	4112	Osasun Finantzaketa eta Kontratazioa <i>Financiación y Contratación Sanitaria</i>	77.516,0	0,7
7	09	4113	Osasun Publikoa <i>Salud Pública</i>	102,0	0,0
7	09	4114	Osasun Ezagutzaren Kudeaketa eta Ebaluazioa <i>Gestión del Conocimiento y Evaluación Sanitaria</i>	40,0	0,0
7	09	4431	Kontsumoa <i>Consumo</i>	20,0	0,0
7	10		INGURUMEN, LURRALDE PLANGIN, NEKAZA, ETA ARRAN. <i>MEDIO AMBIENTE, PLANIF. TERRIT., AGRICUL. Y PESCA</i>	83.858,9	0,8
7	10	4313	Lurralde Antolamendua <i>Ordenación Territorial</i>	1.132,3	0,0
7	10	4420	Inguru., LP, Neka, A-10 Sai. Egitura eta Laguntza <i>Estructura y Apoyo Dpto.10-M.Am.,P.T.,Agri.,Pesc</i>	250,0	0,0
7	10	4421	Ingurumenaren Babesa <i>Protección del Medio Ambiente</i>	11.911,2	0,1
7	10	5121	Uraren Plangintza eta Administrazioa <i>Planificación y Administración Hidráulica</i>	17.495,2	0,2
7	10	5411	Nekazaritza eta Arrantza Alorreko Iker. eta Garap. <i>Investigación y Desarrollo Agropesquero</i>	2.655,9	0,0

MILA / MILES

KAPITULUA CAPITULO	SEKZIOA SECCION	PROGRAMA PROGRAMA		2011	% GUZTIRA % TOTAL
7	10	7111	Nekazaritza, eta Landaren eta Itsasertzaren gar. <i>Agricultura y Desarrollo Rural y Litoral</i>	21.124,0	0,2
7	10	7112	Arrantza <i>Pesca</i>	14.733,4	0,1
7	10	7113	Elikagaien Sustapena eta Kalitatea <i>Promoción y Calidad Alimentaria</i>	14.556,9	0,1
7	11		<b>KULTURA CULTURA</b>	33.300,6	0,3
7	11	3222	Gazteria eta Gizarte Ekintza <i>Juventud y Acción Comunitaria</i>	1.355,7	0,0
7	11	4511	Kultura-11 Sailaren Egitura eta Laguntza <i>Estructura y Apoyo del Dpto. 11-Cultura</i>	255,0	0,0
7	11	4512	Kirolak <i>Deportes</i>	4.310,0	0,0
7	11	4513	Kulturaren Sustapena <i>Promoción de la Cultura</i>	9.494,7	0,1
7	11	4514	Ondare Historiko Artistikoa <i>Patrimonio Histórico Artístico</i>	7.159,2	0,1
7	11	4515	Gizarte Hedabideak <i>Medios de Comunicación Social</i>	10.000,0	0,1
7	11	4711	Hizkuntza Politika <i>Política Lingüística</i>	726,0	0,0
7	51		<b>LAN HARREMANETARAKO KONTSEILUA CONSEJO DE RELACIONES LABORALES</b>	115,0	0,0
7	51	3131	Gizarte Solaskidetzaren Garapena <i>Desarrollo de la Interlocución Social</i>	115,0	0,0
7	52		<b>EKONOMIA ETA GIZARTE EUSKAL KONTSEILUA CONSEJO ECONOMICO Y SOCIAL VASCO</b>	37,8	0,0
7	52	1124	Ekonomia eta Gizarte Euskal Kontseilua <i>Consejo Económico y Social Vasco</i>	37,8	0,0
7	53		<b>EUSKADIKO KOOPERATIBEN GOREN KONTSEILUA CONSEJO SUPERIOR DE COOPERATIVAS DE EUSKADI</b>	10,5	0,0
7	53	3213	Euskadiko Kooperatiben Goren Kontseilua <i>Consejo Superior de Cooperativas de Euskadi</i>	10,5	0,0
7	54		<b>HERRI KONTUEN EUSKAL EPAITEGIA TRIBUNAL VASCO DE CUENTAS PUBLICAS</b>	236,3	0,0
7	54	1112	Herri Kontuen Euskal Epaitegia <i>Tribunal Vasco de Cuentas Públicas</i>	236,3	0,0
7	55		<b>DATUAK BABESTEKO EUSKAL BULEGOA AGENCIA VASCA DE PROTECCIÓN DE DATOS</b>	44,0	0,0
7	55	1113	Datuak Babesteko Euskal Bulegoa <i>Agencia Vasca de Protección de Datos</i>	44,0	0,0
7	95		<b>ERAKUNDEEN BALIABIDEAK ETA KONPROMISOAK RECURSOS Y COMPROMISOS INSTITUCIONALES</b>	72.088,0	0,7
7	95	9119	Bestelako Finantza-harr.,Euskal Alor Publikoarekin <i>Otras Relaciones Financieras con Sec. Públ. Vasco</i>	72.088,0	0,7
7	99		<b>HAINBAT SAIL DIVERSOS DEPARTAMENTOS</b>	38.051,6	0,4
7	99	1221	Hainbat Sail <i>Diversos Departamentos</i>	26.200,0	0,2
7	99	1222	Kreditu Orokorra <i>Crédito Global</i>	7.451,6	0,1
7	99	5211	Euskadi Informazioaren Gizartean Plana <i>Plan Euskadi en la Sociedad de la Información</i>	4.400,0	0,0
8			<b>FINANTZA-AKTIBOEN GEHIKUNTZA AUMENTO DE ACTIVOS FINANCIEROS</b>	210.510,6	2,0
8	01		<b>JAURLARITZAREN LEHENDAKARITZA PRESIDENCIA DEL GOBIERNO</b>	99,0	0,0
8	01	1121	Lehendakaritza 01-Sail. Egitura eta Laguntza <i>Estructura y Apoyo del Dpto. 01-Presidencia</i>	99,0	0,0
8	02		<b>HERRIZAINGOA INTERIOR</b>	5.268,8	0,0
8	02	2211	Herrizaingoa-02 Sailaren Egitura eta Laguntza <i>Estructura y Apoyo del Dpto. 02-Interior</i>	68,8	0,0

MILA / MILES


KAPITULUA CAPITULO	SEKZIOA SECCION	PROGRAMA PROGRAMA		2011	% GUZTIRA % TOTAL
8	02	2223	Ertzaintza Zerbitzuan <i>Ertzaintza en Servicio</i>	5.200,0	0,0
8	03		HEZKUNTZA, UNIBERTSITATE ETA IKERKETA <i>EDUCACIÓN, UNIVERSIDADES E INVESTIGACIÓN</i>	3.000,0	0,0
8	03	4211	Hezkuntza, U, I-03 Sail. Egitura eta Laguntza <i>Estructura y Apoyo del Dpto. 03-Educación, U. e I</i>	3.000,0	0,0
8	04		EKONOMIA ETA OGASUNA <i>ECONOMÍA Y HACIENDA</i>	1.276,0	0,0
8	04	6110	Ekonomia eta Ogasu.-04 Sail. Egitura eta Laguntza <i>Estructura y Apoyo del Dpto. 04-Economía y Hac.</i>	76,0	0,0
8	04	6311	Finantza-Politika <i>Política Financiera</i>	1.200,0	0,0
8	05		JUSTIZIA ETA HERRI ADMINISTRAZIOA <i>JUSTICIA Y ADMINISTRACION PÚBLICA</i>	264,6	0,0
8	05	1211	Justizia eta H Ad.-05 Sail. Egitura eta Laguntza <i>Estructura y Apoyo del Dpto. 05-Justicia y A. Púb</i>	114,6	0,0
8	05	1411	Justizi Administrazioa <i>Administración de Justicia</i>	150,0	0,0
8	06		ETXEBIZITZA, HERRI LAN ETA GARRAIOAK <i>VIVIENDA, OBRAS PÚBLICAS Y TRANSPORTES</i>	73.860,5	0,7
8	06	4312	Etxebizitza <i>Vivienda</i>	4.600,0	0,0
8	06	5111	Etxebizitza, HL, G-06 Sail. Egitura eta Laguntza <i>Estructura y Apoyo del Dpto. 06-Vivienda, O.P. y T</i>	70,0	0,0
8	06	5131	Trenbideak <i>Ferrocarriles</i>	58.490,5	0,6
8	06	5133	Bilboko Hiri Trenbidea (BHT) <i>Ferrocarril Metropolitano Bilbao (FMB)</i>	9.800,0	0,1
8	06	5142	Garraioaren Antolamendua <i>Ordenación del Transporte</i>	900,0	0,0
8	07		INDUSTRIA, BERRIKUNTZA, MERKATARITZA ETA TURISMOA <i>INDUSTRIA, INNOVACIÓN, COMERCIO Y TURISMO</i>	81.673,4	0,8
8	07	7211	Industria, B, M, T-07 Sail. Egitura eta Laguntza <i>Estructura y Apoyo del Dpto. 07-Industria, I., C.T</i>	120,0	0,0
8	07	7212	Industria Garapena eta Ekintzaileen Laguntza <i>Desarrollo Industrial y Apoyo a Emprendedores</i>	56.302,1	0,5
8	07	7214	Berrikuntza eta Lehiakortasun Estrategia <i>Innovación y Estrategia de Competitividad</i>	10.000,0	0,1
8	07	7511	Turismoa <i>Turismo</i>	1.176,2	0,0
8	07	7612	Barne Merkataritza <i>Comercio Interior</i>	12.020,2	0,1
8	07	7613	Nazioartekotzea <i>Internacionalización</i>	2.054,9	0,0
8	08		ENPLEGU ETA GIZARTE GAIAK <i>EMPLEO Y ASUNTOS SOCIALES</i>	184,1	0,0
8	08	1312	Garapen Lankidetzeta <i>Cooperación al Desarrollo</i>	30,0	0,0
8	08	3111	Enplegu eta GG-08 Sail. Egitura eta Laguntza <i>Estructura y Apoyo del Dpto. 08-Empleo y A. Socia</i>	94,0	0,0
8	08	3211	Enplegua <i>Empleo</i>	60,1	0,0
8	09		OSASUN ETA KONTSUMOIA <i>SANIDAD Y CONSUMO</i>	319,7	0,0
8	09	4111	Osasun eta Kontsumoia-09 Sai. Egitura eta Laguntza <i>Estructura y Apoyo del Dpto. 09-Sanidad y Consumo</i>	303,9	0,0
8	09	4431	Kontsumoia <i>Consumo</i>	15,8	0,0
8	10		INGURUMEN, LURRALDE PLANGIN., NEKAZA. ETA ARRAN. <i>MEDIO AMBIENTE, PLANIF. TERRIT., AGRICUL. Y PESCA</i>	32.915,2	0,3
8	10	4313	Lurralde Antolamendua <i>Ordenación Territorial</i>	1.279,2	0,0
8	10	4420	Inguru., LP, Neka, A-10 Sai. Egitura eta Laguntza <i>Estructura y Apoyo Dpto.10-M.Am.,P.T.,Agri.,Pesc</i>	102,4	0,0

MILA / MILES

KAPITULUA CAPITULO	SEKZIOA SECCION	PROGRAMA PROGRAMA		2011	% GUZTIRA % TOTAL
8	10	5121	Uraren Plangintza eta Administrazioa <i>Planificación y Administración Hidráulica</i>	26.665,7	0,3
8	10	5411	Nekazaritza eta Arrantza Alorreko Iker. eta Garap. <i>Investigación y Desarrollo Agropesquero</i>	4.868,0	0,0
8	11		KULTURA <i>CULTURA</i>	2.874,0	0,0
8	11	4511	Kultura-11 Sailaren Egitura eta Laguntza <i>Estructura y Apoyo del Dpto. 11-Cultura</i>	52,8	0,0
8	11	4513	Kulturaren Sustapena <i>Promoción de la Cultura</i>	1.421,2	0,0
8	11	4514	Ondare Historiko Artistikoa <i>Patrimonio Histórico Artístico</i>	1.400,0	0,0
8	99		HAINBAT SAIL <i>DIVERSOS DEPARTAMENTOS</i>	8.775,3	0,1
8	99	5211	Euskadi Informazioaren Gizartean Plana <i>Plan Euskadi en la Sociedad de la Información</i>	8.775,3	0,1
9			<b>FINANTZA-PASIBOEN GUTXITZEA</b> <b>DISMINUCIÓN DE PASIVOS FINANCIEROS</b>	<b>169.483,3</b>	<b>1,6</b>
9	90		ZOR PUBLIKOA <i>DEUDA PÚBLICA</i>	169.483,3	1,6
9	90	0111	Zor Publikoa <i>Deuda Pública</i>	169.483,3	1,6
			<b>GUZTIRA TOTAL</b>	<b>10.549.489,0</b>	<b>100</b>



**Sailkapen Ekonomiko-Funtzionala**  
***Clasificación Económica-Funcional***





Administrazio Orokorra  
Administración General

KAPIT./FUNTZIOEN ARABERAKO LABURPENA - GASTUA  
RESUMEN POR CAPÍTULO; FUNCIÓN - GASTO

ORGANIKOA / ORGANICA		EKONOMIKOA / ECONOMICA		FUNTZIONALA / FUNCIONAL	
KAPITULUA CAPITULO	FUNTZIOA FUNCION			2011	% GUZTIRA % TOTAL
1		<b>LANGILE-GASTUAK</b> <b>GASTOS DE PERSONAL</b>		1.921.043,9	18,2
1	1	Zerbitzu Orokorrak <i>Servicios de Carácter General</i>		140.031,2	1,3
1	11	Jaurkitzaren eta E.A.E.aren Goi Mailako Zuztza. <i>Alta Dirección de la Com. Autónoma y del Gobierno</i>		8.707,8	0,1
1	12	Administrazio Orokorra <i>Administración General</i>		28.320,6	0,3
1	13	Kanpo Harremanak <i>Relaciones Exteriores</i>		3.667,5	0,0
1	14	Justizia <i>Justicia</i>		99.335,3	0,9
1	2	Herri Babesa eta Herritarren Segurtasuna <i>Protección Civil y Seguridad Ciudadana</i>		445.641,7	4,2
1	22	Herri Segurtasuna eta Babesa <i>Seguridad y Protección Civil</i>		445.641,7	4,2
1	3	Gizarte Segurtasuna, Babesa eta Sustapena <i>Seguridad, Protección y Promoción Social</i>		14.864,6	0,1
1	31	Gizarte Segurtasuna eta Babesa <i>Seguridad y Protección Social</i>		12.681,8	0,1
1	32	Gizarte Sustapena <i>Promoción Social</i>		2.182,8	0,0
1	4	Izaera Sozialeko Ondasun Publikoen Ekoizpena <i>Producción de Bienes Públicos de Carácter Social</i>		1.268.824,2	12,0
1	41	Osasuna <i>Sanidad</i>		45.867,6	0,4
1	42	Hezkuntza <i>Educación</i>		1.153.855,2	10,9
1	43	Etxebizitza eta Hirigintza <i>Vivienda y Urbanismo</i>		11.540,7	0,1
1	44	Gizarte Ongizatea <i>Bienestar Comunitario</i>		12.211,9	0,1
1	45	Kultura <i>Cultura</i>		6.736,4	0,1
1	46	Komunitate eta Gizarte Zerbitzuak <i>Otros Servicios Comunitarios y Sociales</i>		917,5	0,0
1	47	Euskararen Sustapena <i>Promoción del Euskera</i>		37.695,0	0,4
1	5	Ekonomia-ondasun Publikoen Ekoizpena <i>Producción Bienes Públicos de Carácter Económico</i>		7.518,6	0,1
1	51	Oinarrizko Azpiegiturak eta Garraioa <i>Infraestructuras Básicas y Transportes</i>		6.663,7	0,1
1	52	Komunikazioak <i>Comunicaciones</i>		76,7	0,0
1	54	Ikerketa Zientifikoa, Teknikoa eta Aplikatua <i>Investigación Científica, Técnica y Aplicada</i>		553,5	0,0
1	55	Oinarrizko Informazioa eta Estatistikoa <i>Información Básica y Estadística</i>		224,7	0,0
1	6	Ekonomia-arauketa Orokorra <i>Regulación Económica de Carácter General</i>		20.977,4	0,2
1	61	Ekonomia-arauketa <i>Regulación Económica</i>		19.105,7	0,2
1	63	Finantza-arauketa <i>Regulación Financiera</i>		1.871,7	0,0
1	7	Ekoizpen-sektoreen Arautze Ekonomikoa <i>Regulación Económica de Sectores Productivos</i>		23.186,1	0,2
1	71	Nekazaritza, Abeltzaintza eta Arrantza <i>Agricultura, Ganadería y Pesca</i>		7.656,5	0,1
1	72	Industria <i>Industria</i>		13.146,4	0,1

MILA / MILES



MILA / MILES

KAPITULUA CAPITULO	FUNTZIOA FUNCION		2011	% GUZTIRA % TOTAL
1	73	Energia <i>Energía</i>	552,3	0,0
1	75	Turismoa <i>Turismo</i>	540,5	0,0
1	76	Merkataritza <i>Comercio</i>	1.290,4	0,0
<b>2</b>		<b>FUNTZIONAMENDU-GASTUAK</b> <b>GASTOS DE FUNCIONAMIENTO</b>	<b>3.249.388,1</b>	<b>30,8</b>
2	0	Zor Publikoa <i>Deuda Pública</i>	123,2	0,0
2	01	Zor Publikoa <i>Deuda Pública</i>	123,2	0,0
2	1	Zerbitzu Orokorrak <i>Servicios de Carácter General</i>	116.735,8	1,1
2	11	Jaurilaritzaren eta E.A.E.aren Goi Mailako Zuztza. <i>Alta Dirección de la Com. Autónoma y del Gobierno</i>	7.317,5	0,1
2	12	Administrazio Orokorra <i>Administración General</i>	63.681,3	0,6
2	13	Kanpo Harremanak <i>Relaciones Exteriores</i>	3.523,0	0,0
2	14	Justizia <i>Justicia</i>	42.214,1	0,4
2	2	Herri Babesa eta Herritarren Segurtasuna <i>Protección Civil y Seguridad Ciudadana</i>	193.354,3	1,8
2	22	Herri Segurtasuna eta Babesa <i>Seguridad y Protección Civil</i>	193.354,3	1,8
2	3	Gizarte Segurtasuna, Babesa eta Sustapena <i>Seguridad, Protección y Promoción Social</i>	15.898,3	0,2
2	31	Gizarte Segurtasuna eta Babesa <i>Seguridad y Protección Social</i>	13.876,4	0,1
2	32	Gizarte Sustapena <i>Promoción Social</i>	2.021,8	0,0
2	4	Izaera Sozialeko Ondasun Publikoen Ekoizpena <i>Producción de Bienes Públicos de Carácter Social</i>	2.868.533,1	27,2
2	41	Osasuna <i>Sanidad</i>	2.655.512,1	25,2
2	42	Hezkuntza <i>Educación</i>	162.356,1	1,5
2	43	Etxebizitza eta Hirigintza <i>Vivienda y Urbanismo</i>	11.852,0	0,1
2	44	Gizarte Ongizatea <i>Bienestar Comunitario</i>	22.929,4	0,2
2	45	Kultura <i>Cultura</i>	8.594,1	0,1
2	46	Komunitate eta Gizarte Zerbitzuak <i>Otros Servicios Comunitarios y Sociales</i>	657,1	0,0
2	47	Euskararen Sustapena <i>Promoción del Euskera</i>	6.632,4	0,1
2	5	Ekonomiazko Ondasun Publikoen Ekoizpena <i>Producción Bienes Públicos de Carácter Económico</i>	25.422,9	0,2
2	51	Oinarrizko Azpiegiturak eta Garraioa <i>Infraestructuras Básicas y Transportes</i>	12.745,2	0,1
2	52	Komunikazioak <i>Comunicaciones</i>	8.427,0	0,1
2	54	Ikerketa Zientifikoa, Teknikoa eta Aplikatua <i>Investigación Científica, Técnica y Aplicada</i>	1.441,1	0,0
2	55	Oinarrizko Informazioa eta Estatistikoa <i>Información Básica y Estadística</i>	2.809,6	0,0
2	6	Ekonomia-arauketa Orokorra <i>Regulación Económica de Carácter General</i>	15.860,4	0,2
2	61	Ekonomia-arauketa <i>Regulación Económica</i>	8.616,4	0,1
2	63	Finantza-arauketa <i>Regulación Financiera</i>	7.244,0	0,1

MILA / MILES

KAPITULUA CAPITULO	FUNTZIOA FUNCION		2011	% GUZTIRA % TOTAL
2	7	Ekoizpen-sektoreen Arautze Ekonomikoa <i>Regulación Económica de Sectores Productivos</i>	13.460,0	0,1
2	71	Nekazaritza, Abeltzaintza eta Arrantza <i>Agricultura, Ganadería y Pesca</i>	4.205,7	0,0
2	72	Industria <i>Industria</i>	3.742,6	0,0
2	73	Energia <i>Energía</i>	244,2	0,0
2	75	Turismoa <i>Turismo</i>	3.625,1	0,0
2	76	Merkataritza <i>Comercio</i>	1.642,5	0,0
<b>3</b>		<b>FINANTZA-GASTUAK GASTOS FINANCIEROS</b>	<b>162.648,4</b>	<b>1,5</b>
3	0	Zor Publikoa <i>Deuda Pública</i>	156.045,4	1,5
3	01	Zor Publikoa <i>Deuda Pública</i>	156.045,4	1,5
3	1	Zerbitzu Orokorrak <i>Servicios de Carácter General</i>	6,0	0,0
3	14	Justizia <i>Justicia</i>	6,0	0,0
3	4	Izaera Sozialeko Ondasun Publikoen Ekoizpena <i>Producción de Bienes Públicos de Carácter Social</i>	6.490,0	0,1
3	42	Hezkuntza <i>Educación</i>	100,0	0,0
3	43	Etxebizitza eta Hirigintza <i>Vivienda y Urbanismo</i>	6.365,0	0,1
3	45	Kultura <i>Cultura</i>	25,0	0,0
3	5	Ekonomiazko Ondasun Publikoen Ekoizpena <i>Producción Bienes Públicos de Carácter Económico</i>	82,1	0,0
3	51	Oinarrizko Azpiegiturak eta Garraioa <i>Infraestructuras Básicas y Transportes</i>	82,1	0,0
3	6	Ekonomia-arauketa Orokorra <i>Regulación Económica de Carácter General</i>	25,0	0,0
3	63	Finantza-arauketa <i>Regulación Financiera</i>	25,0	0,0
<b>4</b>		<b>GASTU ARRUNTETARAKO TRANSF. ETA DIRULAGUNTZAK TRANSFERENCIAS Y SUBVENCIONES GASTOS CORRIENTES</b>	<b>3.400.383,2</b>	<b>32,2</b>
4	1	Zerbitzu Orokorrak <i>Servicios de Carácter General</i>	81.020,1	0,8
4	11	Jaurlaritzaren eta E.A.E.aren Goi Mailako Zuztza. <i>Alta Dirección de la Com. Autónoma y del Gobierno</i>	39.845,1	0,4
4	12	Administrazio Orokorra <i>Administración General</i>	2.364,8	0,0
4	13	Kanpo Harremanak <i>Relaciones Exteriores</i>	17.909,2	0,2
4	14	Justizia <i>Justicia</i>	20.900,9	0,2
4	2	Herri Babesa eta Herritarren Segurtasuna <i>Protección Civil y Seguridad Ciudadana</i>	16.722,3	0,2
4	22	Herri Segurtasuna eta Babesa <i>Seguridad y Protección Civil</i>	16.722,3	0,2
4	3	Gizarte Segurtasuna, Babesa eta Sustapena <i>Seguridad, Protección y Promoción Social</i>	905.152,1	8,6
4	31	Gizarte Segurtasuna eta Babesa <i>Seguridad y Protección Social</i>	518.170,2	4,9
4	32	Gizarte Sustapena <i>Promoción Social</i>	386.981,9	3,7
4	4	Izaera Sozialeko Ondasun Publikoen Ekoizpena <i>Producción de Bienes Públicos de Carácter Social</i>	2.020.721,0	19,2
4	41	Osasuna <i>Sanidad</i>	623.376,4	5,9

MILA / MILES

KAPITULUA CAPITULO	FUNTZIOA FUNCION		2011	% GUZTIRA % TOTAL
4	42	Hezkuntza <i>Educación</i>	1.112.932,6	10,5
4	43	Etxebizitza eta Hirigintza <i>Vivienda y Urbanismo</i>	24.052,8	0,2
4	44	Gizarte Ongizatea <i>Bienestar Comunitario</i>	9.641,7	0,1
4	45	Kultura <i>Cultura</i>	174.965,1	1,7
4	46	Komunitate eta Gizarte Zerbitzuak <i>Otros Servicios Comunitarios y Sociales</i>	6.300,0	0,1
4	47	Euskararen Sustapena <i>Promoción del Euskera</i>	69.452,4	0,7
4	5	Ekonomiazko Ondasun Publikoen Ekoizpena <i>Producción Bienes Públicos de Carácter Económico</i>	136.688,7	1,3
4	51	Oinarrizko Azpiegiturak eta Garraioa <i>Infraestructuras Básicas y Transportes</i>	71.413,4	0,7
4	52	Komunikazioak <i>Comunicaciones</i>	7.850,6	0,1
4	54	Ikerketa Zientifikoa, Teknikoa eta Aplikatua <i>Investigación Científica, Técnica y Aplicada</i>	45.773,5	0,4
4	55	Oinarrizko Informazioa eta Estatistika <i>Información Básica y Estadística</i>	11.651,2	0,1
4	6	Ekonomia-arauketa Orokorra <i>Regulación Económica de Carácter General</i>	372,5	0,0
4	61	Ekonomia-arauketa <i>Regulación Económica</i>	165,0	0,0
4	63	Finantza-arauketa <i>Regulación Financiera</i>	207,5	0,0
4	7	Ekoizpen-sektoreen Arautze Ekonomikoa <i>Regulación Económica de Sectores Productivos</i>	158.954,2	1,5
4	71	Nekazaritza, Abeltzaintza eta Arrantza <i>Agricultura, Ganadería y Pesca</i>	78.565,0	0,7
4	72	Industria <i>Industria</i>	37.776,9	0,4
4	73	Energia <i>Energía</i>	190,0	0,0
4	75	Turismoa <i>Turismo</i>	17.023,7	0,2
4	76	Merkataritza <i>Comercio</i>	25.398,5	0,2
4	9	Beste Adm. Publiko batzuekiko finantza-harremanak <i>Relaciones Financieras con otras Admones. Públicas</i>	80.752,4	0,8
4	91	Euskal Alor Publikoarekiko finantza-harremanak <i>Relaciones Financieras con el Sector Público Vasco</i>	80.752,4	0,8
6		<b>INBERTSIO ERREALAK INVERSIONES REALES</b>	<b>600.368,3</b>	<b>5,7</b>
6	1	Zerbitzu Orokorrak <i>Servicios de Carácter General</i>	83.241,4	0,8
6	11	Jaurilaritzaren eta E.A.E.aren Goi Mailako Zuztza. <i>Alta Dirección de la Com. Autónoma y del Gobierno</i>	542,9	0,0
6	12	Administrazio Orokorra <i>Administración General</i>	71.119,8	0,7
6	13	Kanpo Harremanak <i>Relaciones Exteriores</i>	303,8	0,0
6	14	Justizia <i>Justicia</i>	11.274,9	0,1
6	2	Herri Babesa eta Herritarren Segurtasuna <i>Protección Civil y Seguridad Ciudadana</i>	30.741,7	0,3
6	22	Herri Segurtasuna eta Babesa <i>Seguridad y Protección Civil</i>	30.741,7	0,3
6	3	Gizarte Segurtasuna, Babesa eta Sustapena <i>Seguridad, Protección y Promoción Social</i>	1.174,0	0,0
6	31	Gizarte Segurtasuna eta Babesa <i>Seguridad y Protección Social</i>	1.174,0	0,0

MILA / MILES

KAPITULUA CAPITULO	FUNTZIOA FUNCION		2011	% GUZTIRA % TOTAL
6	4	Izaera Sozialeko Ondasun Publikoen Ekoizpena <i>Producción de Bienes Públicos de Carácter Social</i>	132.592,8	1,3
6	41	Osasuna <i>Sanidad</i>	3.651,0	0,0
6	42	Hezkuntza <i>Educación</i>	81.833,4	0,8
6	43	Etxebizitza eta Hirigintza <i>Vivienda y Urbanismo</i>	32.924,3	0,3
6	44	Gizarte Ongizatea <i>Bienestar Comunitario</i>	5.879,4	0,1
6	45	Kultura <i>Cultura</i>	7.119,5	0,1
6	46	Komunitate eta Gizarte Zerbitzuak <i>Otros Servicios Comunitarios y Sociales</i>	176,0	0,0
6	47	Euskararen Sustapena <i>Promoción del Euskera</i>	1.009,3	0,0
6	5	Ekonomiazko Ondasun Publikoen Ekoizpena <i>Producción Bienes Públicos de Carácter Económico</i>	348.752,6	3,3
6	51	Oinarritzko Azpiegiturak eta Garraioa <i>Infraestructuras Básicas y Transportes</i>	327.622,8	3,1
6	52	Komunikazioak <i>Comunicaciones</i>	19.834,6	0,2
6	54	Ikerketa Zientifikoa, Teknikoa eta Aplikatua <i>Investigación Científica, Técnica y Aplicada</i>	24,0	0,0
6	55	Oinarritzko Informazioa eta Estatistikoa <i>Información Básica y Estadística</i>	1.271,1	0,0
6	6	Ekonomia-arauketa Orokorra <i>Regulación Económica de Carácter General</i>	1.565,8	0,0
6	61	Ekonomia-arauketa <i>Regulación Económica</i>	1.565,8	0,0
6	7	Ekoizpen-sektoreen Arautze Ekonomikoa <i>Regulación Económica de Sectores Productivos</i>	2.300,0	0,0
6	71	Nekazaritza, Abeltzaintza eta Arrantza <i>Agricultura, Ganadería y Pesca</i>	468,8	0,0
6	72	Industria <i>Industria</i>	1.151,2	0,0
6	75	Turismoa <i>Turismo</i>	680,0	0,0
7		<b>KAPITAL ERAGIKETETAKO TRANSF. ETA DIRULAGUNTZAK</b> <b>TRANSFERENCIAS Y SUBVENCIONES OPERACIONES CAPITAL</b>	<b>835.663,2</b>	<b>7,9</b>
7	1	Zerbitzu Orokorrak <i>Servicios de Carácter General</i>	74.123,4	0,7
7	11	Jaurilaritzaren eta E.A.E.aren Goi Mailako Zuztza. <i>Alta Dirección de la Com. Autónoma y del Gobierno</i>	2.003,2	0,0
7	12	Administrazio Orokorra <i>Administración General</i>	34.811,6	0,3
7	13	Kanpo Harremanak <i>Relaciones Exteriores</i>	36.856,9	0,3
7	14	Justizia <i>Justicia</i>	451,6	0,0
7	3	Gizarte Segurtasuna, Babesa eta Sustapena <i>Seguridad, Protección y Promoción Social</i>	24.480,7	0,2
7	31	Gizarte Segurtasuna eta Babesa <i>Seguridad y Protección Social</i>	1.677,8	0,0
7	32	Gizarte Sustapena <i>Promoción Social</i>	22.802,8	0,2
7	4	Izaera Sozialeko Ondasun Publikoen Ekoizpena <i>Producción de Bienes Públicos de Carácter Social</i>	267.985,9	2,5
7	41	Osasuna <i>Sanidad</i>	77.658,0	0,7
7	42	Hezkuntza <i>Educación</i>	67.779,1	0,6
7	43	Etxebizitza eta Hirigintza <i>Vivienda y Urbanismo</i>	78.422,8	0,7

MILA / MILES

KAPITULUA CAPITULO	FUNTZIOA FUNCION		2011	% GUZTIRA % TOTAL
7	44	Gizarte Ongizatea <i>Bienestar Comunitario</i>	12.181,2	0,1
7	45	Kultura <i>Cultura</i>	31.218,9	0,3
7	47	Euskararen Sustapena <i>Promoción del Euskera</i>	726,0	0,0
7	5	Ekonomiazko Ondasun Publikoen Ekoizpena <i>Producción Bienes Públicos de Carácter Económico</i>	282.936,9	2,7
7	51	Oinarrizko Azpiegiturak eta Garraioa <i>Infraestructuras Básicas y Transportes</i>	89.108,0	0,8
7	52	Komunikazioak <i>Comunicaciones</i>	17.040,0	0,2
7	54	Ikerketa Zientifikoa, Teknikoa eta Aplikatua <i>Investigación Científica, Técnica y Aplicada</i>	176.788,9	1,7
7	6	Ekonomia-arauketa Orokorra <i>Regulación Económica de Carácter General</i>	2.076,0	0,0
7	63	Finantza-arauketa <i>Regulación Financiera</i>	2.076,0	0,0
7	7	Ekoizpen-sektoreen Arautze Ekonomikoa <i>Regulación Económica de Sectores Productivos</i>	111.972,4	1,1
7	71	Nekazaritza, Abeltzaintza eta Arrantza <i>Agricultura, Ganadería y Pesca</i>	50.414,3	0,5
7	72	Industria <i>Industria</i>	26.533,3	0,3
7	73	Energia <i>Energía</i>	12.625,7	0,1
7	75	Turismoa <i>Turismo</i>	2.655,0	0,0
7	76	Merkataritza <i>Comercio</i>	19.744,0	0,2
7	9	Beste Adm. Publiko batzuekiko finantza-harremanak <i>Relaciones Financieras con otras Admones. Públicas</i>	72.088,0	0,7
7	91	Euskal Alor Publikoarekiko finantza-harremanak <i>Relaciones Financieras con el Sector Público Vasco</i>	72.088,0	0,7
<b>8</b>		<b>FINANTZA-AKTIBOEN GEHIKUNTZA AUMENTO DE ACTIVOS FINANCIEROS</b>	<b>210.510,6</b>	<b>2,0</b>
8	1	Zerbitzu Orokorrak <i>Servicios de Carácter General</i>	393,6	0,0
8	11	Jaurjaritzaren eta E.A.E.aren Goi Mailako Zuztza. <i>Alta Dirección de la Com. Autónoma y del Gobierno</i>	99,0	0,0
8	12	Administrazio Orokorra <i>Administración General</i>	114,6	0,0
8	13	Kanpo Harremanak <i>Relaciones Exteriores</i>	30,0	0,0
8	14	Justizia <i>Justicia</i>	150,0	0,0
8	2	Herri Babesa eta Herritarren Segurtasuna <i>Protección Civil y Seguridad Ciudadana</i>	5.268,8	0,0
8	22	Herri Segurtasuna eta Babesa <i>Seguridad y Protección Civil</i>	5.268,8	0,0
8	3	Gizarte Segurtasuna, Babesa eta Sustapena <i>Seguridad, Protección y Promoción Social</i>	154,1	0,0
8	31	Gizarte Segurtasuna eta Babesa <i>Seguridad y Protección Social</i>	94,0	0,0
8	32	Gizarte Sustapena <i>Promoción Social</i>	60,1	0,0
8	4	Izaera Sozialeko Ondasun Publikoen Ekoizpena <i>Producción de Bienes Públicos de Carácter Social</i>	12.175,2	0,1
8	41	Osasuna <i>Sanidad</i>	303,9	0,0
8	42	Hezkuntza <i>Educación</i>	3.000,0	0,0
8	43	Etxebizitza eta Hirigintza <i>Vivienda y Urbanismo</i>	5.879,2	0,1

MILA / MILES

KAPITULUA CAPITULO	FUNTZIOA FUNCION		2011	% GUZTIRA % TOTAL
8	44	Gizarte Ongizatea <i>Bienestar Comunitario</i>	118,1	0,0
8	45	Kultura <i>Cultura</i>	2.874,0	0,0
8	5	Ekonomiazko Ondasun Publikoen Ekoizpena <i>Producción Bienes Públicos de Carácter Económico</i>	109.569,5	1,0
8	51	Oinarrizko Azpiegiturak eta Garraioa <i>Infraestructuras Básicas y Transportes</i>	95.926,2	0,9
8	52	Komunikazioak <i>Comunicaciones</i>	8.775,3	0,1
8	54	Ikerketa Zientifikoa, Teknikoa eta Aplikatua <i>Investigación Científica, Técnica y Aplicada</i>	4.868,0	0,0
8	6	Ekonomia-arauketa Orokorra <i>Regulación Económica de Carácter General</i>	1.276,0	0,0
8	61	Ekonomia-arauketa <i>Regulación Económica</i>	76,0	0,0
8	63	Finantza-arauketa <i>Regulación Financiera</i>	1.200,0	0,0
8	7	Ekoizpen-sektoreen Arautze Ekonomikoa <i>Regulación Económica de Sectores Productivos</i>	81.673,4	0,8
8	72	Industria <i>Industria</i>	66.422,1	0,6
8	75	Turismoa <i>Turismo</i>	1.176,2	0,0
8	76	Merkataritza <i>Comercio</i>	14.075,2	0,1
<b>9</b>		<b>FINANTZA-PASIBOEN GUTXITZEA</b> <b>DISMINUCIÓN DE PASIVOS FINANCIEROS</b>	<b>169.483,3</b>	<b>1,6</b>
9	0	Zor Publikoa <i>Deuda Pública</i>	169.483,3	1,6
9	01	Zor Publikoa <i>Deuda Pública</i>	169.483,3	1,6
		<b>GUZTIRA TOTAL</b>	<b>10.549.489,0</b>	<b>100</b>





**Sailkapen Organiko-Ekonomikoa**  
***Clasificación Orgánica-Económica***







Administrazio Orokorra  
Administración General

**SEK. ETA KAPITULUEN ARABERAKO LABURP. - GASTUA**  
**RESUMEN POR SECCIÓN Y CAPÍTULO - GASTO**

ORGANIKOA / ORGANICA

EKONOMIKOA / ECONOMICA

FUNTZIONALA / FUNCIONAL

MILA / MILES

SEKZIOA SECCION		GUZTIRA TOTAL	KAPITULUAK CAPITULOS								
			1 Langile gastuak Gastos de personal	2 Funtzion. gastuak Gastos funciona.	3 Finantza gastuak Gastos financie.	4 Transf. aruntak Transfe. corrientes	6 Inbertsio errealak Inversio. reales	7 Kapital transf. Transfe. capital	8 F-aktiboen gehikuntza Aumento act.finan.	9 F-pasiboen gutxitzea Dism. pas. financier.	
00	Legebiltzarra Parlamento	30.430				28.744		1.685			
01	Lehendakaritza Presidencia del Gobierno	72.939	11.318	10.631		13.614	847	36.429	99		
02	Herrizaingoa Interior	705.938	447.985	197.323		23.022	32.339		5.269		
03	Hezkuntza, U.I. Educación, U.I.	2.669.844	1.188.808	166.920	100	1.146.597	81.957	82.462	3.000		
04	Ekonomia eta Ogasuna Economía y Hacienda	51.951	19.776	15.358	25	12.024	1.416	2.076	1.276		
05	Justizia; H A Justicia y A.P.	291.963	123.021	98.369	6	35.583	33.108	1.612	265		
06	Etxeb. H L, Gar. Vvda. O.P. Tran	710.218	16.753	22.019	6.447	81.688	360.547	148.903	73.860		
07	Indus, Be, Me, T Indus, Inn, Co, Tu	402.576	16.160	9.994		92.319	4.782	197.648	81.673		
08	Enplegu eta Gizarte Gaiak Empleo y Asuntos Sociales	998.743	13.805	14.719		909.434	1.174	59.427	184		
09	Osasun eta Kontsumoa Sanidad y Consumo	3.412.853	48.509	2.656.984		625.062	4.300	77.678	320		
10	ILPNA MAPTAP	283.254	18.678	28.555		113.548	5.699	83.859	32.915		
11	Kultura Cultura	290.053	10.539	12.396	25	222.889	8.029	33.301	2.874		
51	Lan Harrem. K. Con.Rel.Labora.	2.459				2.344		115			
52	Ekon.G. E. Kts. C. Econó. Soc.V	1.729				1.692		38			
53	Kooperat. G. K. Con.Sup.Coope.	938				927		10			
54	HKEE TVCP	7.490				7.254		236			
55	Datu Bab.E.Bule A.V.Prot Datos	1.579				1.535		44			
90	Zor Publikoa Deuda Pública	325.652		123	156.045					169.483	
95	Erak.Baliab./K. Rec.Corn.Instit.	152.840				80.752		72.088			
99	Hainbat Sail Diversos Departamentos	136.041	5.692	15.995		1.356	66.171	38.052	8.775		
	<b>GUZTIRA TOTAL</b>	<b>10.549.489</b>	<b>1.921.044</b>	<b>3.249.388</b>	<b>162.648</b>	<b>3.400.383</b>	<b>600.368</b>	<b>835.663</b>	<b>210.511</b>	<b>169.483</b>	



Administrazio Orokorra  
Administración General

SEKZIO/KAPITULEN ARABERAKO LABURP. - GASTUA  
RESUMEN POR SECCIÓN; CAPÍTULO - GASTO

ORGANIKOA / ORGANICA		EKONOMIKOA / ECONOMICA		FUNTZIONALA / FUNCIONAL	
SEKZIOA SECCION	KAPITULUA CAPITULO		2011	% GUZTIRA % TOTAL	
00		<b>LEGEBILTZARRA PARLAMENTO</b>	<b>30.429,5</b>	<b>0,3</b>	
00	4	Gastu arruntetarako transf. eta dirulaguntzak <i>Transferencias y subvenciones gastos corrientes</i>	28.744,4	0,3	
00	7	Kapital eragiketako transf. eta dirulaguntzak <i>Transferencias y subvenciones operaciones capital</i>	1.685,2	0,0	
01		<b>JAURLARITZAREN LEHENDAKARITZA PRESIDENCIA DEL GOBIERNO</b>	<b>72.939,0</b>	<b>0,7</b>	
01	1	Langile-gastuak <i>Gastos de personal</i>	11.318,3	0,1	
01	2	Funtzionamendu-gastuak <i>Gastos de funcionamiento</i>	10.631,5	0,1	
01	4	Gastu arruntetarako transf. eta dirulaguntzak <i>Transferencias y subvenciones gastos corrientes</i>	13.614,1	0,1	
01	6	Inbertsio errealak <i>Inversiones reales</i>	846,7	0,0	
01	7	Kapital eragiketako transf. eta dirulaguntzak <i>Transferencias y subvenciones operaciones capital</i>	36.429,4	0,3	
01	8	Finantza-aktiboen gehikuntza <i>Aumento de activos financieros</i>	99,0	0,0	
02		<b>HERRIZAINGOA INTERIOR</b>	<b>705.938,1</b>	<b>6,7</b>	
02	1	Langile-gastuak <i>Gastos de personal</i>	447.984,9	4,2	
02	2	Funtzionamendu-gastuak <i>Gastos de funcionamiento</i>	197.323,2	1,9	
02	4	Gastu arruntetarako transf. eta dirulaguntzak <i>Transferencias y subvenciones gastos corrientes</i>	23.022,3	0,2	
02	6	Inbertsio errealak <i>Inversiones reales</i>	32.338,9	0,3	
02	8	Finantza-aktiboen gehikuntza <i>Aumento de activos financieros</i>	5.268,8	0,0	
03		<b>HEZKUNTZA, UNIBERTSITATE ETA IKERKETA EDUCACIÓN, UNIVERSIDADES E INVESTIGACIÓN</b>	<b>2.669.844,0</b>	<b>25,3</b>	
03	1	Langile-gastuak <i>Gastos de personal</i>	1.188.807,8	11,3	
03	2	Funtzionamendu-gastuak <i>Gastos de funcionamiento</i>	166.920,2	1,6	
03	3	Finantza-gastuak <i>Gastos financieros</i>	100,0	0,0	
03	4	Gastu arruntetarako transf. eta dirulaguntzak <i>Transferencias y subvenciones gastos corrientes</i>	1.146.597,2	10,9	
03	6	Inbertsio errealak <i>Inversiones reales</i>	81.956,6	0,8	
03	7	Kapital eragiketako transf. eta dirulaguntzak <i>Transferencias y subvenciones operaciones capital</i>	82.462,2	0,8	
03	8	Finantza-aktiboen gehikuntza <i>Aumento de activos financieros</i>	3.000,0	0,0	
04		<b>EKONOMIA ETA OGASUNA ECONOMIA Y HACIENDA</b>	<b>51.951,0</b>	<b>0,5</b>	
04	1	Langile-gastuak <i>Gastos de personal</i>	19.776,3	0,2	
04	2	Funtzionamendu-gastuak <i>Gastos de funcionamiento</i>	15.358,2	0,1	
04	3	Finantza-gastuak <i>Gastos financieros</i>	25,0	0,0	
04	4	Gastu arruntetarako transf. eta dirulaguntzak <i>Transferencias y subvenciones gastos corrientes</i>	12.023,7	0,1	
04	6	Inbertsio errealak <i>Inversiones reales</i>	1.415,8	0,0	

MILA / MILES

SEKZIOA SECCIÓN	KAPITULUA CAPÍTULO		2011	% GUZTIRA % TOTAL
04	7	Kapital eragiketetako transf. eta dirulaguntzak <i>Transferencias y subvenciones operaciones capital</i>	2.076,0	0,0
04	8	Finantza-aktiboen gehikuntza <i>Aumento de activos financieros</i>	1.276,0	0,0
<b>05</b>		<b>JUSTIZIA ETA HERRI ADMINJSTRAZIOA JUSTICIA Y ADMINISTRACIÓN PÚBLICA</b>	<b>291.963,0</b>	<b>2,8</b>
05	1	Langile-gastuak <i>Gastos de personal</i>	123.020,8	1,2
05	2	Funtzionamendu-gastuak <i>Gastos de funcionamiento</i>	98.369,4	0,9
05	3	Finantza-gastuak <i>Gastos financieros</i>	6,0	0,0
05	4	Gastu arruntetarako transf. eta dirulaguntzak <i>Transferencias y subvenciones gastos corrientes</i>	35.582,6	0,3
05	6	Inbertsio errealak <i>Inversiones reales</i>	33.108,0	0,3
05	7	Kapital eragiketetako transf. eta dirulaguntzak <i>Transferencias y subvenciones operaciones capital</i>	1.611,6	0,0
05	8	Finantza-aktiboen gehikuntza <i>Aumento de activos financieros</i>	264,6	0,0
<b>06</b>		<b>ETXEBIZITZA, HERRI LAN ETA GARRAIOAK VIVIENDA, OBRAS PÚBLICAS Y TRANSPORTES</b>	<b>710.218,0</b>	<b>6,7</b>
06	1	Langile-gastuak <i>Gastos de personal</i>	16.753,4	0,2
06	2	Funtzionamendu-gastuak <i>Gastos de funcionamiento</i>	22.019,0	0,2
06	3	Finantza-gastuak <i>Gastos financieros</i>	6.447,1	0,1
06	4	Gastu arruntetarako transf. eta dirulaguntzak <i>Transferencias y subvenciones gastos corrientes</i>	81.687,7	0,8
06	6	Inbertsio errealak <i>Inversiones reales</i>	360.547,1	3,4
06	7	Kapital eragiketetako transf. eta dirulaguntzak <i>Transferencias y subvenciones operaciones capital</i>	148.903,3	1,4
06	8	Finantza-aktiboen gehikuntza <i>Aumento de activos financieros</i>	73.860,5	0,7
<b>07</b>		<b>INDUSTRIA, BERRIKUNTZA, MERKATARITZA ETA TURISMOA INDUSTRIA, INNOVACION, COMERCIO Y TURISMO</b>	<b>402.576,0</b>	<b>3,8</b>
07	1	Langile-gastuak <i>Gastos de personal</i>	16.159,8	0,2
07	2	Funtzionamendu-gastuak <i>Gastos de funcionamiento</i>	9.994,3	0,1
07	4	Gastu arruntetarako transf. eta dirulaguntzak <i>Transferencias y subvenciones gastos corrientes</i>	92.318,9	0,9
07	6	Inbertsio errealak <i>Inversiones reales</i>	4.781,6	0,0
07	7	Kapital eragiketetako transf. eta dirulaguntzak <i>Transferencias y subvenciones operaciones capital</i>	197.648,0	1,9
07	8	Finantza-aktiboen gehikuntza <i>Aumento de activos financieros</i>	81.673,4	0,8
<b>08</b>		<b>ENPLEGU ETA GIZARTE GAIAK EMPLEO Y ASUNTOS SOCIALES</b>	<b>998.743,0</b>	<b>9,5</b>
08	1	Langile-gastuak <i>Gastos de personal</i>	13.804,8	0,1
08	2	Funtzionamendu-gastuak <i>Gastos de funcionamiento</i>	14.719,1	0,1
08	4	Gastu arruntetarako transf. eta dirulaguntzak <i>Transferencias y subvenciones gastos corrientes</i>	909.434,0	8,6
08	6	Inbertsio errealak <i>Inversiones reales</i>	1.174,0	0,0
08	7	Kapital eragiketetako transf. eta dirulaguntzak <i>Transferencias y subvenciones operaciones capital</i>	59.427,0	0,6
08	8	Finantza-aktiboen gehikuntza <i>Aumento de activos financieros</i>	184,1	0,0

MILA / MILES

SEKZIOA SECCION	KAPITULUA CAPITULO		2011	% GUZTIRA % TOTAL
<b>09</b>		<b>OSASUN ETA KONTSUMOA SANIDAD Y CONSUMO</b>	<b>3.412.853,0</b>	<b>32,4</b>
09	1	Langile-gastuak <i>Gastos de personal</i>	48.508,7	0,5
09	2	Funtzionamendu-gastuak <i>Gastos de funcionamiento</i>	2.656.984,5	25,2
09	4	Gastu arruntetarako transf. eta dirulaguntzak <i>Transferencias y subvenciones gastos corrientes</i>	625.062,2	5,9
09	6	Inbertsio errealak <i>Inversiones reales</i>	4.300,0	0,0
09	7	Kapital eragiketetako transf. eta dirulaguntzak <i>Transferencias y subvenciones operaciones capital</i>	77.678,0	0,7
09	8	Finantza-aktiboen gehikuntza <i>Aumento de activos financieros</i>	319,7	0,0
<b>10</b>		<b>INGURUMEN, LURRALDE PLANGIN., NEKAZA. ETA ARRAN. MEDIO AMBIENTE, PLANIF. TERRIT., AGRICUL. Y PESCA</b>	<b>283.253,9</b>	<b>2,7</b>
10	1	Langile-gastuak <i>Gastos de personal</i>	18.678,4	0,2
10	2	Funtzionamendu-gastuak <i>Gastos de funcionamiento</i>	28.554,6	0,3
10	4	Gastu arruntetarako transf. eta dirulaguntzak <i>Transferencias y subvenciones gastos corrientes</i>	113.547,6	1,1
10	6	Inbertsio errealak <i>Inversiones reales</i>	5.699,2	0,1
10	7	Kapital eragiketetako transf. eta dirulaguntzak <i>Transferencias y subvenciones operaciones capital</i>	83.858,9	0,8
10	8	Finantza-aktiboen gehikuntza <i>Aumento de activos financieros</i>	32.915,2	0,3
<b>11</b>		<b>KULTURA CULTURA</b>	<b>290.052,9</b>	<b>2,7</b>
11	1	Langile-gastuak <i>Gastos de personal</i>	10.538,6	0,1
11	2	Funtzionamendu-gastuak <i>Gastos de funcionamiento</i>	12.395,9	0,1
11	3	Finantza-gastuak <i>Gastos financieros</i>	25,0	0,0
11	4	Gastu arruntetarako transf. eta dirulaguntzak <i>Transferencias y subvenciones gastos corrientes</i>	222.889,4	2,1
11	6	Inbertsio errealak <i>Inversiones reales</i>	8.029,5	0,1
11	7	Kapital eragiketetako transf. eta dirulaguntzak <i>Transferencias y subvenciones operaciones capital</i>	33.300,6	0,3
11	8	Finantza-aktiboen gehikuntza <i>Aumento de activos financieros</i>	2.874,0	0,0
<b>51</b>		<b>LAN HARREMANETARAKO KONTSEILUA CONSEJO DE RELACIONES LABORALES</b>	<b>2.458,6</b>	<b>0,0</b>
51	4	Gastu arruntetarako transf. eta dirulaguntzak <i>Transferencias y subvenciones gastos corrientes</i>	2.343,6	0,0
51	7	Kapital eragiketetako transf. eta dirulaguntzak <i>Transferencias y subvenciones operaciones capital</i>	115,0	0,0
<b>52</b>		<b>EKONOMIA ETA GIZARTE EUSKAL KONTSEILUA CONSEJO ECONÓMICO Y SOCIAL VASCO</b>	<b>1.729,4</b>	<b>0,0</b>
52	4	Gastu arruntetarako transf. eta dirulaguntzak <i>Transferencias y subvenciones gastos corrientes</i>	1.691,6	0,0
52	7	Kapital eragiketetako transf. eta dirulaguntzak <i>Transferencias y subvenciones operaciones capital</i>	37,8	0,0
<b>53</b>		<b>EUSKADIKO KOOPERATIBEN GOREN KONTSEILUA CONSEJO SUPERIOR DE COOPERATIVAS DE EUSKADI</b>	<b>937,5</b>	<b>0,0</b>
53	4	Gastu arruntetarako transf. eta dirulaguntzak <i>Transferencias y subvenciones gastos corrientes</i>	927,1	0,0
53	7	Kapital eragiketetako transf. eta dirulaguntzak <i>Transferencias y subvenciones operaciones capital</i>	10,5	0,0
<b>54</b>		<b>HERRI KONTUEN EUSKAL EPAITEGIA TRIBUNAL VASCO DE CUENTAS PÚBLICAS</b>	<b>7.490,1</b>	<b>0,1</b>

MILA / MILES

SEKZIOA SECCIÓN	KAPITULUA CAPÍTULO		2011	% GUZTIRA % TOTAL
54	4	Gastu arruntetarako transf. eta dirulaguntzak <i>Transferencias y subvenciones gastos corrientes</i>	7.253,8	0,1
54	7	Kapital eragiketetako transf. eta dirulaguntzak <i>Transferencias y subvenciones operaciones capital</i>	236,3	0,0
55		<b>DATUAK BABESTEKO EUSKAL BULEGOA</b> <b>AGENCIA VASCA DE PROTECCIÓN DE DATOS</b>	<b>1.578,6</b>	<b>0,0</b>
55	4	Gastu arruntetarako transf. eta dirulaguntzak <i>Transferencias y subvenciones gastos corrientes</i>	1.534,6	0,0
55	7	Kapital eragiketetako transf. eta dirulaguntzak <i>Transferencias y subvenciones operaciones capital</i>	44,0	0,0
90		<b>ZOR PUBLIKOA</b> <b>DEUDA PÚBLICA</b>	<b>325.651,9</b>	<b>3,1</b>
90	2	Funtzionamendu-gastuak <i>Gastos de funcionamiento</i>	123,2	0,0
90	3	Finantza-gastuak <i>Gastos financieros</i>	156.045,4	1,5
90	9	Finantza-pasiboen gutxitzea <i>Disminución de pasivos financieros</i>	169.483,3	1,6
95		<b>ERAKUNDEEN BALIABIDEAK ETA KONPROMISOAK</b> <b>RECURSOS Y COMPROMISOS INSTITUCIONALES</b>	<b>152.840,4</b>	<b>1,4</b>
95	4	Gastu arruntetarako transf. eta dirulaguntzak <i>Transferencias y subvenciones gastos corrientes</i>	80.752,4	0,8
95	7	Kapital eragiketetako transf. eta dirulaguntzak <i>Transferencias y subvenciones operaciones capital</i>	72.088,0	0,7
99		<b>HAINBAT SAIL</b> <b>DIVERSOS DEPARTAMENTOS</b>	<b>136.041,2</b>	<b>1,3</b>
99	1	Langile-gastuak <i>Gastos de personal</i>	5.692,1	0,1
99	2	Funtzionamendu-gastuak <i>Gastos de funcionamiento</i>	15.995,0	0,2
99	4	Gastu arruntetarako transf. eta dirulaguntzak <i>Transferencias y subvenciones gastos corrientes</i>	1.356,2	0,0
99	6	Inbertsio errealak <i>Inversiones reales</i>	66.170,9	0,6
99	7	Kapital eragiketetako transf. eta dirulaguntzak <i>Transferencias y subvenciones operaciones capital</i>	38.051,6	0,4
99	8	Finantza-aktiboen gehikuntza <i>Aumento de activos financieros</i>	8.775,3	0,1
		<b>GUZTIRA TOTAL</b>	<b>10.549.489,0</b>	<b>100</b>

Administrazio Orokorra  
Administración General

SEK./AZPIKONTZEPTUEN ARABERAKO LABURP. - GASTUA  
RESUMEN POR SECCIÓN; SUBCONCEPTO - GASTO

ORGANIKOA / ORGANICA		EKONOMIKOA / ECONOMICA		FUNTZIONALA / FUNCIONAL	
SEKZIOA SECCION	AZPIKONTZEP. SUBCONCEPTO			2011	% GUZTIRA % TOTAL
00		<b>LEGEBILTZARRA PARLAMENTO</b>		<b>30.429,5</b>	<b>0,3</b>
00	4	Gastu arruntetarako transf. eta dirulaguntzak <i>Transferencias y subvenciones gastos corrientes</i>		28.744,4	0,3
00	42	Euskal Alor Publikoko erakundeei <i>A entidades del Sector Público Vasco</i>		28.744,4	0,3
00	429	E.A.P.ko zuzenbide publikoko beste erak. batzuei <i>A otros entes de derecho público del SPV</i>		28.744,4	0,3
00	42900	E.A.P.ko zuzenbide publikoko beste erak. batzuei <i>A otros entes de derecho público del SPV</i>		28.744,4	0,3
00	7	Kapital eragiketetako transf. eta dirulaguntzak <i>Transferencias y subvenciones operaciones capital</i>		1.685,2	0,0
00	72	Euskal Alor Publikoko erakundeei <i>A entidades del Sector Público Vasco</i>		1.685,2	0,0
00	729	E.A.P.ko zuzenbide publikoko beste erak. batzuei <i>A otros entes de derecho público del SPV</i>		1.685,2	0,0
00	72900	E.A.P.ko zuzenbide publikoko beste erak. batzuei <i>A otros entes de derecho público del SPV</i>		1.685,2	0,0
01		<b>JAURLARITZAREN LEHENDAKARITZA PRESIDENCIA DEL GOBIERNO</b>		<b>72.939,0</b>	<b>0,7</b>
01	1	Langile-gastuak <i>Gastos de personal</i>		11.318,3	0,1
01	10	Goi-karguak <i>Altos cargos</i>		1.809,0	0,0
01	100	Goi-karguen ordainsariak <i>Retribuciones de Altos Cargos</i>		1.809,0	0,0
01	10000	Goi-karguen ordainsariak <i>Retribuciones de Altos Cargos</i>		1.809,0	0,0
01	11	Behin-behineko langileak <i>Personal eventual</i>		1.252,6	0,0
01	110	Behin-behineko langileen ordainsariak <i>Retribuciones del personal eventual</i>		1.252,6	0,0
01	11000	Behin-behineko langileen ordainsariak <i>Retribuciones del personal eventual</i>		1.252,6	0,0
01	12	Funtzionarioak <i>Funcionarios</i>		4.717,8	0,0
01	120	Funtzionarioen ordainsariak <i>Retribuciones de funcionarios</i>		4.717,8	0,0
01	12000	Funtzionarioen ordainsariak <i>Retribuciones de funcionarios</i>		4.717,8	0,0
01	13	Lan-legepekoak <i>Laborales</i>		356,0	0,0
01	130	Lan-legepeko langile finkoen ordainsariak <i>Retribuciones de personal laboral fijo</i>		356,0	0,0
01	13000	Lan-legepeko langile finkoen ordainsariak <i>Retribuciones de personal laboral fijo</i>		356,0	0,0
01	14	Bestelako langileak <i>Otro personal</i>		573,9	0,0
01	140	Bestelako langileriaren ordainsariak <i>Retribuciones de otro personal</i>		573,9	0,0
01	14000	Bestelako langileriaren ordainsariak <i>Retribuciones de otro personal</i>		573,9	0,0
01	16	Kuotak, prestazioak eta gizarte-gastuak <i>Cuotas, prestaciones y gastos sociales</i>		2.609,1	0,0
01	160	Enplegatzaileari dagozkion gizarte-kotizazioak <i>Cotizaciones sociales a cargo del empleador</i>		1.883,4	0,0
01	16000	Enplegatzaileari dagozkion gizarte-kotizazioak <i>Cotizaciones sociales a cargo del empleador</i>		1.883,4	0,0



MILA / MILES

SEKZIOA SECCIÓN	AZPIKONTZER SUBCONCEPTO		2011	% GUZTIRA % TOTAL
01	161	Indemnizazioa, Gizarte-prestazioak <i>Indemnizaciones, Prestaciones Sociales</i>	675,7	0,0
01	16101	Indemnizazioak <i>Indemnizaciones</i>	553,7	0,0
01	16111	Pentsioetako sistema osagarrietarako ekarpenak <i>Aportaciones a sistemas complementarios pensiones</i>	122,0	0,0
01	162	Bestelako gastu sozialak <i>Otros gastos sociales</i>	50,0	0,0
01	16201	Langileriaren prestakuntza eta hobekuntza <i>Formación y perfeccionamiento del personal</i>	50,0	0,0
01	2	Funtzionamendu-gastuak <i>Gastos de funcionamiento</i>	10.631,5	0,1
01	21	Alokairuak eta kanonak <i>Arrendamientos y cánones</i>	553,3	0,0
01	212	Eraikuntzak <i>Construcciones</i>	222,7	0,0
01	21200	Eraikuntzak <i>Construcciones</i>	222,7	0,0
01	213	Instalazio teknikoak, makineria eta tresneria <i>Instalaciones técnicas, maquinaria y utillaje</i>	24,0	0,0
01	21311	Makineria <i>Maquinaria</i>	24,0	0,0
01	214	Altzariak <i>Mobiliario</i>	51,2	0,0
01	21400	Altzariak <i>Mobiliario</i>	51,2	0,0
01	215	Informazio prozesuetako ekipoa <i>Equipos para procesos de información</i>	186,2	0,0
01	21500	Informazio prozesuetako ekipoa <i>Equipos para procesos de información</i>	186,2	0,0
01	216	Garraio-elementuak <i>Elementos de transporte</i>	44,2	0,0
01	21600	Garraio-elementuak <i>Elementos de transporte</i>	44,2	0,0
01	218	Kanonak <i>Cánones</i>	25,0	0,0
01	21800	Kanonak <i>Cánones</i>	25,0	0,0
01	22	Konponketak eta zainketak <i>Reparaciones y conservación</i>	414,0	0,0
01	222	Eraikuntzak <i>Construcciones</i>	173,4	0,0
01	22200	Eraikuntzak <i>Construcciones</i>	173,4	0,0
01	223	Instalazio teknikoak, makineria eta tresneria <i>Instalaciones técnicas, maquinaria y utillaje</i>	138,5	0,0
01	22301	Instalazio teknikoak eta bestelako instalazioak <i>Instalaciones técnicas y otras instalaciones</i>	113,7	0,0
01	22311	Makineria <i>Maquinaria</i>	19,0	0,0
01	22321	Tresneria <i>Utillaje</i>	5,8	0,0
01	224	Altzariak <i>Mobiliario</i>	39,7	0,0
01	22400	Altzariak <i>Mobiliario</i>	39,7	0,0
01	225	Informazio prozesuetako ekipoa <i>Equipos para procesos de información</i>	46,2	0,0
01	22500	Informazio prozesuetako ekipoa <i>Equipos para procesos de información</i>	46,2	0,0
01	226	Garraio-elementuak <i>Elementos de transporte</i>	16,2	0,0
01	22600	Garraio-elementuak <i>Elementos de transporte</i>	16,2	0,0

MILA / MILES

SEKZIOA SECCION	AZPIKONTZEP. SUBCONCEPTO		2011	% GUZTIRA % TOTAL
01	23	Kanpoko beste zerbitzu batzuk <i>Otros servicios exteriores</i>	9.613,7	0,1
01	232	Profesional independenteen zerbitzuak <i>Servicios de profesionales independientes</i>	132,7	0,0
01	23201	Profesional independenteen zerbitzuak <i>Servicios de profesionales independientes</i>	132,7	0,0
01	233	Garraioa <i>Transportes</i>	28,7	0,0
01	23300	Garraioa <i>Transportes</i>	28,7	0,0
01	234	Aseguru-sariak <i>Primas de seguros</i>	46,6	0,0
01	23400	Aseguru-sariak <i>Primas de seguros</i>	46,6	0,0
01	235	Banku-zerbitzuak eta antzekoak <i>Servicios bancarios y similares</i>	5,0	0,0
01	23500	Banku-zerbitzuak eta antzekoak <i>Servicios bancarios y similares</i>	5,0	0,0
01	236	Komunik. inst., publizitat. eta harreman publikoak <i>Comunicación institucional, publicidad y rela.pú.</i>	1.114,5	0,0
01	23601	Erakunde-komunikazioa, publizitatea <i>Comunicación institucional, publicidad</i>	827,2	0,0
01	23611	Protokolo eta ordezkapen jarduerak <i>Atenciones protocolarias y representativas</i>	287,3	0,0
01	237	Hornidurak <i>Suministros</i>	338,2	0,0
01	23701	Energia elektrikoa <i>Energía eléctrica</i>	116,4	0,0
01	23711	Ura <i>Agua</i>	20,8	0,0
01	23721	Gasa <i>Gas</i>	79,1	0,0
01	23741	Jantziak, uniformeak eta lenceria <i>Vestuario, uniformes y lencería</i>	13,0	0,0
01	23751	Elikagaiak <i>Productos alimenticios</i>	29,0	0,0
01	23761	Farmazi produktuek eta hemoderibatuek <i>Productos farmacéuticos y hemoderivados</i>	4,1	0,0
01	23771	Tresnak eta erremintak <i>Útiles, herramientas</i>	7,5	0,0
01	23799	Bestelako hornidurak <i>Otros suministros</i>	68,3	0,0
01	238	Kanpoko beste zerbitzu batzuk <i>Otros servicios exteriores</i>	7.948,1	0,1
01	23801	Bulegoko materiala <i>Material de oficina</i>	142,4	0,0
01	23802	Prentsa, aldizkariak, liburuak eta argitalpenak <i>Prensa, revistas, libros y otras publicaciones</i>	153,2	0,0
01	23811	Garbiketa eta higieena <i>Limpieza y aseo</i>	467,3	0,0
01	23821	Segurtasuna <i>Seguridad</i>	75,3	0,0
01	23831	Lokomozioa eta egonaldi-gastuak <i>Locomoción y gastos de estancia</i>	1.380,9	0,0
01	23851	Komunikazio telefonikoak, informatikoak eta telem. <i>Comunicaciones telefónicas, informáticas y telemá.</i>	239,0	0,0
01	23855	Posta-komunikazioak <i>Comunicaciones postales</i>	44,3	0,0
01	23856	Mezularitza <i>Mensajería</i>	59,9	0,0
01	23861	Aplikazio informatikoen mantenimendua eta ustiap. <i>Mante. y explotación de aplicaciones informáticas</i>	1.858,2	0,0
01	23881	Argitalpenak eta argitalpenen banaketa <i>Edición y distribución de publicaciones</i>	630,1	0,0

MILA / MILES

SEKZIOA SECCION	AZPIKONTZER SUBCONCEPTO		2011	% GUZTIRA % TOTAL
01	23882	Bilerak, hitzaldiak eta ikastaroak <i>Reuniones, conferencias y cursos</i>	720,3	0,0
01	23899	Bestelako zerbitzuak <i>Otros servicios</i>	2.177,3	0,0
01	24	Kanpotik eskainitako osasun-zerbitzuak <i>Servicios exteriores de carácter sanitario</i>	3,9	0,0
01	242	EAEko Erak.-Adm.aren kanpokoek eskainitakoak <i>Prestados por entidades fuera de la Admón.Ins. CAE</i>	3,9	0,0
01	24241	Osasun-laguntza gastuen itzulera <i>Reintegro de gastos de asistencia sanitaria</i>	2,7	0,0
01	24299	Bestelako osasun-zerbitzuak <i>Otros servicios sanitarios</i>	1,3	0,0
01	28	Bestelako gastuak <i>Otros gastos</i>	46,6	0,0
01	281	Zergak <i>Tributos</i>	46,6	0,0
01	28101	Ondasun Higiezinaren gaineko Zerga (OHZ) <i>Impuesto sobre Bienes Inmuebles (IBI)</i>	3,0	0,0
01	28199	Bestelako zergak <i>Otros impuestos</i>	43,6	0,0
01	4	Gastu arruntetarako transf. eta dirulaguntzak <i>Transferencias y subvenciones gastos corrientes</i>	13.614,1	0,1
01	41	EAE-KO Alor Publikoari <i>Al Sector Público de la CAE</i>	5.632,8	0,1
01	412	Erakunde autonomoei <i>A Organismos Autónomos</i>	5.632,8	0,1
01	41201	Erakunde autonomo administratiboiei <i>A Organismos Autónomos Administrativos</i>	5.632,8	0,1
01	42	Euskal Alor Publikoko erakundeei <i>A entidades del Sector Público Vasco</i>	151,3	0,0
01	422	Euskal Alor Publikoko toki-erakundeei <i>A Entidades Locales del Sector Público Vasco</i>	64,0	0,0
01	42201	Udalerriei <i>A Municipios</i>	64,0	0,0
01	429	E.A.P.ko zuzenbide publikoko beste erak. batzuei <i>A otros entes de derecho público del SPV</i>	87,3	0,0
01	42900	E.A.P.ko zuzenbide publikoko beste erak. batzuei <i>A otros entes de derecho público del SPV</i>	87,3	0,0
01	44	Atzerrira egindakoak <i>Al exterior</i>	186,3	0,0
01	441	Atzerriko Alor Publikoari <i>Al Sector Público exterior</i>	121,3	0,0
01	44199	Atzerriko Alor Publikokobeste erakunde batzuei <i>A otras entidades del Sector Público exterior</i>	121,3	0,0
01	445	Atzerriko Alor Pribatuari <i>Al sector privado exterior</i>	65,0	0,0
01	44500	Atzerriko Alor Pribatuari <i>Al sector privado exterior</i>	65,0	0,0
01	45	Enpresa, familia eta beste alor eta erak. batzuei <i>A empresas, familias y otros sectores y entidades</i>	7.643,7	0,1
01	452	Bestelako enpresa pribatuei <i>A otras empresas privadas</i>	5,2	0,0
01	45200	Bestelako enpresa pribatuei <i>A otras empresas privadas</i>	5,2	0,0
01	453	Familiei <i>A familias</i>	600,6	0,0
01	45301	Familiei <i>A familias</i>	600,6	0,0
01	454	Irabazi-asmorik gabeko erakundeei <i>A instituciones sin fines de lucro</i>	7.037,8	0,1
01	45401	Fundazioei <i>A fundaciones</i>	46,6	0,0
01	45499	Irabazi-asmorik gabeko beste erak. batzuei <i>A otras instituciones sin fines de lucro</i>	6.991,2	0,1

MILA / MILES

SEKZIOA SECCION	AZPIKONTZEP. SUBCONCEPTO		2011	% GUZTIRA % TOTAL
01	6	Inbertsio errealak <i>Inversiones reales</i>	846,7	0,0
01	62	Bestelako inbertsioak <i>Otras inversiones</i>	839,7	0,0
01	622	Eraikuntzak <i>Construcciones</i>	290,0	0,0
01	62201	Eraikuntzak <i>Construcciones</i>	290,0	0,0
01	623	Instalazio teknikoak, makinak, tresnak eta beste <i>Instalaciones técnicas, maquinaria, utillaje y o.</i>	129,0	0,0
01	62301	Instalazio teknikoak <i>Instalaciones técnicas</i>	76,0	0,0
01	62321	Tresneria <i>Utillaje</i>	53,0	0,0
01	624	Altzariak <i>Mobiliario</i>	198,7	0,0
01	62401	Altzariak <i>Mobiliario</i>	198,7	0,0
01	625	Informazio prozesuetako ekipoa <i>Equipos para procesos de información</i>	136,1	0,0
01	62501	Informazio prozesuetako ekipoa <i>Equipos para procesos de información</i>	136,1	0,0
01	629	Beste ibilgetu material batzuetako inbertsioak <i>Inversiones en otro inmovilizado material</i>	85,9	0,0
01	62901	Segurtasun ekipoa eta elementuak <i>Equipos y elementos de seguridad</i>	85,9	0,0
01	63	Inbertsio inmaterialak <i>Inversiones inmateriales</i>	7,0	0,0
01	632	Aplikazio informatikoak <i>Aplicaciones informáticas</i>	7,0	0,0
01	63201	Aplikazio informatikoak <i>Aplicaciones informáticas</i>	7,0	0,0
01	7	Kapital eragiketarako transf. eta dirulaguntzak <i>Transferencias y subvenciones operaciones capital</i>	36.429,4	0,3
01	75	Enpresa, familia eta beste alor eta erak. batzuei <i>A empresas, familias y otros sectores y entidades</i>	36.429,4	0,3
01	754	Irabazi-asmorik gabeko erakundeei <i>A instituciones sin fines de lucro</i>	36.429,4	0,3
01	75499	Irabazi-asmorik gabeko beste erakunde batzuei <i>A otras instituciones sin fines de lucro</i>	36.429,4	0,3
01	8	Finantza-aktibo gehikuntza <i>Aumento de activos financieros</i>	99,0	0,0
01	82	Beste erakunde batzuetako finantza-inbertsioak <i>Inversiones financieras en otras entidades</i>	99,0	0,0
01	824	Langileentzako kredituak <i>Créditos al personal</i>	99,0	0,0
01	82401	Langileentzako kredituak, epe luzera <i>A l/plazo al personal</i>	99,0	0,0
02		<b>HERRIZAINGOA INTERIOR</b>	<b>705.938,1</b>	<b>6,7</b>
02	1	Langile-gastuak <i>Gastos de personal</i>	447.984,9	4,2
02	10	Goi-karguak <i>Altos cargos</i>	1.215,3	0,0
02	100	Goi-karguen ordainsariak <i>Retribuciones de Altos Cargos</i>	1.215,3	0,0
02	10000	Goi-karguen ordainsariak <i>Retribuciones de Altos Cargos</i>	1.215,3	0,0
02	11	Behin-behineko langileak <i>Personal eventual</i>	576,0	0,0
02	110	Behin-behineko langileen ordainsariak <i>Retribuciones del personal eventual</i>	576,0	0,0
02	11000	Behin-behineko langileen ordainsariak <i>Retribuciones del personal eventual</i>	576,0	0,0

MILA / MILES

SEKZIOA SECCION	AZPIKONTZER SUBCONCEPTO		2011	% GUZTIRA % TOTAL
02	12	Funtzionarioak <i>Funcionarios</i>	316.155,8	3,0
02	120	Funtzionarioen ordainsariak <i>Retribuciones de funcionarios</i>	9.765,9	0,1
02	12000	Funtzionarioen ordainsariak <i>Retribuciones de funcionarios</i>	9.765,9	0,1
02	121	Ertzaintzaren ordainsariak <i>Retribuciones Ertzaintza</i>	306.389,8	2,9
02	12100	Ertzaintzaren ordainsariak <i>Retribuciones Ertzaintza</i>	306.389,8	2,9
02	13	Lan-legepekoak <i>Laborales</i>	17.033,7	0,2
02	130	Lan-legepeko langile finkoen ordainsariak <i>Retribuciones de personal laboral fijo</i>	17.033,7	0,2
02	13000	Lan-legepeko langile finkoen ordainsariak <i>Retribuciones de personal laboral fijo</i>	17.033,7	0,2
02	16	Kuotak, prestazioak eta gizarte-gastuak <i>Cuotas, prestaciones y gastos sociales</i>	113.004,1	1,1
02	160	Enplegatzaileari dagozkion gizarte-kotizazioak <i>Cotizaciones sociales a cargo del empleador</i>	102.423,0	1,0
02	16000	Enplegatzaileari dagozkion gizarte-kotizazioak <i>Cotizaciones sociales a cargo del empleador</i>	102.423,0	1,0
02	161	Indemnizazioa, Gizarte-prestazioak <i>Indemnizaciones, Prestaciones Sociales</i>	5.086,7	0,0
02	16101	Indemnizazioak <i>Indemnizaciones</i>	62,0	0,0
02	16111	Pentsioetako sistema osagarrietarako ekarpenak <i>Aportaciones a sistemas complementarios pensiones</i>	5.024,7	0,0
02	162	Bestelako gastu sozialak <i>Otros gastos sociales</i>	5.494,4	0,1
02	16201	Langileriaren prestakuntza eta hobekuntza <i>Formación y perfeccionamiento del personal</i>	240,0	0,0
02	16211	Gizarte ekintza <i>Acción social</i>	952,0	0,0
02	16221	Aseguruak <i>Seguros</i>	4.302,4	0,0
02	2	Funtzionamendu-gastuak <i>Gastos de funcionamiento</i>	197.323,2	1,9
02	21	Alokairuak eta kanonak <i>Arrendamientos y cánones</i>	13.273,1	0,1
02	212	Eraikuntzak <i>Construcciones</i>	170,2	0,0
02	21200	Eraikuntzak <i>Construcciones</i>	170,2	0,0
02	213	Instalazio teknikoak, makineria eta tresneria <i>Instalaciones técnicas, maquinaria y utillaje</i>	10,6	0,0
02	21321	Tresneria <i>Utillaje</i>	10,6	0,0
02	215	Informazio prozesuetako ekipoa <i>Equipos para procesos de información</i>	7.077,1	0,1
02	21500	Informazio prozesuetako ekipoa <i>Equipos para procesos de información</i>	7.077,1	0,1
02	216	Garraio-elementuak <i>Elementos de transporte</i>	5.945,4	0,1
02	21600	Garraio-elementuak <i>Elementos de transporte</i>	5.945,4	0,1
02	217	Bestelako ibilgetu materiala <i>Otro inmovilizado material</i>	43,5	0,0
02	21700	Bestelako ibilgetu materiala <i>Otro inmovilizado material</i>	43,5	0,0
02	218	Kanonak <i>Cánones</i>	26,5	0,0
02	21800	Kanonak <i>Cánones</i>	26,5	0,0

MILA / MILES

SEKZIOA SECCION	AZPIKONTZEP. SUBCONCEPTO		2011	% GUZTIRA % TOTAL
02	22	Konponketak eta zainketak <i>Reparaciones y conservación</i>	19.938,7	0,2
02	222	Eraikuntzak <i>Construcciones</i>	1.743,2	0,0
02	22200	Eraikuntzak <i>Construcciones</i>	1.743,2	0,0
02	223	Instalazio teknikoak, makineria eta tresneria <i>Instalaciones técnicas, maquinaria y utillaje</i>	10.895,3	0,1
02	22301	Instalazio teknikoak eta bestelako instalazioak <i>Instalaciones técnicas y otras instalaciones</i>	9.716,5	0,1
02	22311	Makineria <i>Maquinaria</i>	560,2	0,0
02	22321	Tresneria <i>Utillaje</i>	618,6	0,0
02	224	Altzariak <i>Mobiliario</i>	180,6	0,0
02	22400	Altzariak <i>Mobiliario</i>	180,6	0,0
02	225	Informazio prozesuetako ekipoa <i>Equipos para procesos de información</i>	1.927,7	0,0
02	22500	Informazio prozesuetako ekipoa <i>Equipos para procesos de información</i>	1.927,7	0,0
02	226	Garraio-elementuak <i>Elementos de transporte</i>	5.191,8	0,0
02	22600	Garraio-elementuak <i>Elementos de transporte</i>	5.191,8	0,0
02	23	Kanpoko beste zerbitzu batzuk <i>Otros servicios exteriores</i>	162.476,7	1,5
02	231	Ekitaldiko ikerketa eta garapen gastuak <i>Gastos de investigación y desarrollo del ejercicio</i>	181,0	0,0
02	23100	Ekitaldiko ikerketa eta garapen gastuak <i>Gastos de investigación y desarrollo del ejercicio</i>	181,0	0,0
02	232	Profesional independenteen zerbitzuak <i>Servicios de profesionales independientes</i>	479,0	0,0
02	23201	Profesional independenteen zerbitzuak <i>Servicios de profesionales independientes</i>	479,0	0,0
02	233	Garraioa <i>Transportes</i>	1.100,9	0,0
02	23300	Garraioa <i>Transportes</i>	1.100,9	0,0
02	234	Aseguru-sariak <i>Primas de seguros</i>	1.827,0	0,0
02	23400	Aseguru-sariak <i>Primas de seguros</i>	1.827,0	0,0
02	236	Komunik. inst., publizitat. eta harreman publikoak <i>Comunicación institucional, publicidad y rela.pú.</i>	2.314,1	0,0
02	23601	Erakunde-komunikazioa, publizitatea <i>Comunicación institucional, publicidad</i>	2.112,6	0,0
02	23611	Protokolo eta ordezkapen jarduerak <i>Atenciones protocolarias y representativas</i>	201,5	0,0
02	237	Hornidurak <i>Suministros</i>	19.013,2	0,2
02	23701	Energia elektrikoa <i>Energía eléctrica</i>	3.760,0	0,0
02	23711	Ura <i>Agua</i>	86,0	0,0
02	23721	Gasa <i>Gas</i>	590,3	0,0
02	23731	Erregaiak <i>Combustibles</i>	7.020,0	0,1
02	23741	Jantziak, uniformeak eta lenteria <i>Vestuario, uniformes y lencería</i>	3.881,4	0,0
02	23751	Elikagaiak <i>Productos alimenticios</i>	1.400,0	0,0

MILA / MILES

SEKZIOA SECCIÓN	AZPIKONTZER SUBCONCEPTO		2011	% GUZTIRA % TOTAL
02	23763	Kontsumitzeko eta birjartzeko osasun-gaiak <i>Material sanitario para consumo y reposición</i>	57,5	0,0
02	23771	Tresnak eta erremintak <i>Útiles, herramientas</i>	156,7	0,0
02	23799	Bestelako hornidurak <i>Otros suministros</i>	2.061,4	0,0
02	238	Kanpoko beste zerbitzu batzuk <i>Otros servicios exteriores</i>	137.561,5	1,3
02	23801	Bulegoko materiala <i>Material de oficina</i>	839,8	0,0
02	23802	Prensa, aldizkariak, liburuak eta argitalpenak <i>Prensa, revistas, libros y otras publicaciones</i>	306,4	0,0
02	23811	Garbiketa eta higieena <i>Limpieza y aseo</i>	7.778,3	0,1
02	23821	Segurtasuna <i>Seguridad</i>	92.730,3	0,9
02	23831	Lokomozioa eta egonaldi-gastuak <i>Locomoción y gastos de estancia</i>	8.058,3	0,1
02	23851	Komunikazio telefonikoak, informatikoak eta telem. <i>Comunicaciones telefónicas, informáticas y telemá.</i>	4.962,5	0,0
02	23855	Posta-komunikazioak <i>Comunicaciones postales</i>	1.134,7	0,0
02	23856	Mezularitza <i>Mensajería</i>	1,1	0,0
02	23861	Aplikazio informatikoen mantenimendua eta ustiap. <i>Mante. y explotación de aplicaciones informáticas</i>	1.719,3	0,0
02	23871	Gastu erreserbatuak <i>Gastos reservados</i>	1.154,5	0,0
02	23881	Argitalpenak eta argitalpenen banaketa <i>Edición y distribución de publicaciones</i>	386,7	0,0
02	23882	Bilerak, hitzaldiak eta ikastaroak <i>Reuniones, conferencias y cursos</i>	544,8	0,0
02	23899	Bestelako zerbitzuak <i>Otros servicios</i>	17.944,9	0,2
02	24	Kanpotik eskainitako osasun-zerbitzuak <i>Servicios exteriores de carácter sanitario</i>	1.442,7	0,0
02	242	EAEko Erak.-Adm.aren kanpokoek eskainitakoak <i>Prestados por entidades fuera de la Admón.Ins. CAE</i>	1.442,7	0,0
02	24211	Osasun-zentroek eskainitako zerbitzuak <i>Servicios prestados por centros sanitarios</i>	1.282,7	0,0
02	24221	Zentro psikiatrikoek eskainitako zerbitzuak <i>Servicios prestados por centros psiquiátricos</i>	160,0	0,0
02	28	Bestelako gastuak <i>Otros gastos</i>	192,0	0,0
02	281	Zergak <i>Tributos</i>	7,0	0,0
02	28199	Bestelako zergak <i>Otros impuestos</i>	7,0	0,0
02	282	Beste hainbat gastu <i>Diversos gastos</i>	185,0	0,0
02	28201	Juridikoak, auzi-gastuak eta epaiengatiko kalte-o. <i>Jurídicos y contenciosos e indemn. por sentencias</i>	135,0	0,0
02	28202	Aurreko ekitaldi. bildut. diru-sarrerren itzulketa <i>Devolución ingresos recaudados en ej. anteriores</i>	50,0	0,0
02	4	Gastu aruntetarako transf. eta dirulaguntzak <i>Transferencias y subvenciones gastos corrientes</i>	23.022,3	0,2
02	41	EAE-KO Alor Publikoari <i>A/ Sector Público de la CAE</i>	11.500,0	0,1
02	412	Erakunde autonomoei <i>A Organismos Autónomos</i>	11.500,0	0,1
02	41201	Erakunde autonomo administratiboei <i>A Organismos Autónomos Administrativos</i>	11.500,0	0,1
02	42	Euskal Alor Publikoko erakundeei <i>A entidades del Sector Público Vasco</i>	1.071,5	0,0

MILA / MILES

SEKZIOA SECCION	AZPIKONTZEP. SUBCONCEPTO		2011	% GUZTIRA % TOTAL
02	422	Euskal Alor Publikoko toki-erakundeei <i>A Entidades Locales del Sector Público Vasco</i>	996,5	0,0
02	42201	Udalerriei <i>A Municipios</i>	996,5	0,0
02	429	E.A.P.ko zuzenbide publikoko beste erak. batzuei <i>A otros entes de derecho público del SPV</i>	75,0	0,0
02	42900	E.A.P.ko zuzenbide publikoko beste erak. batzuei <i>A otros entes de derecho público del SPV</i>	75,0	0,0
02	43	Espainiako Alor Publikoko erakundeei <i>A entidades del Sector Público Español</i>	400,0	0,0
02	431	Estatuaren Administrazio Zentralari <i>A la Administración Central del Estado</i>	400,0	0,0
02	43100	Estatuaren Administrazio Zentralari <i>A la Administración Central del Estado</i>	400,0	0,0
02	45	Enpresa, familia eta beste alor eta erak. batzuei <i>A empresas, familias y otros sectores y entidades</i>	10.050,8	0,1
02	453	Familiei <i>A familias</i>	1.626,7	0,0
02	45301	Familiei <i>A familias</i>	1.626,7	0,0
02	454	Irabazi-asmorik gabeko erakundeei <i>A instituciones sin fines de lucro</i>	8.424,1	0,1
02	45401	Fundazioei <i>A fundaciones</i>	86,1	0,0
02	45499	Irabazi-asmorik gabeko beste erak. batzuei <i>A otras instituciones sin fines de lucro</i>	8.338,0	0,1
02	6	Inbertsio errealak <i>Inversiones reales</i>	32.338,9	0,3
02	62	Bestelako inbertsioak <i>Otras inversiones</i>	22.795,5	0,2
02	622	Eraikuntzak <i>Construcciones</i>	2.421,5	0,0
02	62201	Eraikuntzak <i>Construcciones</i>	418,5	0,0
02	62281	Aribideko eraikuntzak <i>Construcciones en curso</i>	2.003,0	0,0
02	623	Instalazio teknikoak, makinak, tresnak eta beste <i>Instalaciones técnicas, maquinaria, utillaje y o.</i>	10.466,7	0,1
02	62301	Instalazio teknikoak <i>Instalaciones técnicas</i>	5.335,0	0,1
02	62311	Makineria <i>Maquinaria</i>	1.067,0	0,0
02	62321	Tresneria <i>Utillaje</i>	273,1	0,0
02	62381	Muntatze-fasean dauden instalazioak <i>Instalaciones en montaje</i>	3.791,6	0,0
02	624	Altzariak <i>Mobiliario</i>	415,0	0,0
02	62401	Altzariak <i>Mobiliario</i>	415,0	0,0
02	625	Informazio prozesuetako ekipoak <i>Equipos para procesos de información</i>	1.109,4	0,0
02	62501	Informazio prozesuetako ekipoak <i>Equipos para procesos de información</i>	1.109,4	0,0
02	626	Garraio-elementuak <i>Elementos de transporte</i>	5.720,0	0,1
02	62601	Garraio-elementuak <i>Elementos de transporte</i>	5.720,0	0,1
02	629	Beste ibilgetu material batzuetako inbertsioak <i>Inversiones en otro inmovilizado material</i>	2.663,0	0,0
02	62901	Segurtasun ekipoak eta elementuak <i>Equipos y elementos de seguridad</i>	2.663,0	0,0
02	63	Inbertsio inmaterialak <i>Inversiones inmateriales</i>	9.543,3	0,1



MILA / MILES

SEKZIOA SECCIÓN	AZPIKONTZER SUBCONCEPTO		2011	% GUZTIRA % TOTAL
02	632	Aplikazio informatikoak <i>Aplicaciones informáticas</i>	9.543,3	0,1
02	63201	Aplikazio informatikoak <i>Aplicaciones informáticas</i>	9.543,3	0,1
02	8	Finantza-aktiboen gehikuntza <i>Aumento de activos financieros</i>	5.268,8	0,0
02	82	Beste erakunde batzuetako finantza-inbertsioak <i>Inversiones financieras en otras entidades</i>	5.268,8	0,0
02	824	Langileentzako kredituak <i>Créditos al personal</i>	5.268,8	0,0
02	82401	Langileentzako kredituak, epe luzera <i>A /plazo al personal</i>	5.268,8	0,0
<b>03</b>		<b>HEZKUNTZA, UNIBERTSITATE ETA IKERKETA EDUCACIÓN, UNIVERSIDADES E INVESTIGACIÓN</b>	<b>2.669.844,0</b>	<b>25,3</b>
03	1	Langile-gastuak <i>Gastos de personal</i>	1.188.807,8	11,3
03	10	Goi-karguak <i>Altos cargos</i>	1.216,5	0,0
03	100	Goi-karguen ordainsariak <i>Retribuciones de Altos Cargos</i>	1.216,5	0,0
03	10000	Goi-karguen ordainsariak <i>Retribuciones de Altos Cargos</i>	1.216,5	0,0
03	11	Behin-behineko langileak <i>Personal eventual</i>	501,1	0,0
03	110	Behin-behineko langileen ordainsariak <i>Retribuciones del personal eventual</i>	501,1	0,0
03	11000	Behin-behineko langileen ordainsariak <i>Retribuciones del personal eventual</i>	501,1	0,0
03	12	Funtzionarioak <i>Funcionarios</i>	897.373,5	8,5
03	120	Funtzionarioen ordainsariak <i>Retribuciones de funcionarios</i>	817.553,6	7,7
03	12000	Funtzionarioen ordainsariak <i>Retribuciones de funcionarios</i>	817.553,6	7,7
03	122	Funtzionarioak ordezkatzten dituztenen ordainsariak <i>Retribuc.del personal que sustituye a funcionarios</i>	77.794,9	0,7
03	12200	Funtzionarioak ordezkatzten dituztenen ordainsariak <i>Retribuc.del personal que sustituye a funcionarios</i>	77.794,9	0,7
03	123	Lan-pilaketarengatiko bitarteko funtzion. ordain. <i>Retribuciones per. func. interino acumula. tareas</i>	2.025,0	0,0
03	12300	Lan-pilaketarengatiko bitarteko funtzion. ordain. <i>Retribuciones per. func. interino acumula. tareas</i>	2.025,0	0,0
03	13	Lan-legepekoak <i>Laborales</i>	72.038,7	0,7
03	130	Lan-legepeko langile finkoen ordainsariak <i>Retribuciones de personal laboral fijo</i>	57.049,7	0,5
03	13000	Lan-legepeko langile finkoen ordainsariak <i>Retribuciones de personal laboral fijo</i>	57.049,7	0,5
03	131	Aldi baterako lan-legepeko langileen ordainsariak <i>Retribuciones del personal laboral temporal</i>	6.743,0	0,1
03	13100	Aldi baterako lan-legepeko langileen ordainsariak <i>Retribuciones del personal laboral temporal</i>	6.743,0	0,1
03	132	Lan-legepekoak ordezkatzten dituztenen ordainsariak <i>Retr.del personal que sustituye a personal laboral</i>	8.246,0	0,1
03	13200	Lan-legepekoak ordezkatzten dituztenen ordainsariak <i>Retr.del personal que sustituye a personal laboral</i>	8.246,0	0,1
03	16	Kuotak, prestazioak eta gizarte-gastuak <i>Cuotas, prestaciones y gastos sociales</i>	217.677,9	2,1
03	160	Enplegatzaileari dagozkion gizarte-kotizazioak <i>Cotizaciones sociales a cargo del empleador</i>	179.233,4	1,7
03	16000	Enplegatzaileari dagozkion gizarte-kotizazioak <i>Cotizaciones sociales a cargo del empleador</i>	179.233,4	1,7
03	161	Indemnitazioak, Gizarte-prestazioak <i>Indemnizaciones, Prestaciones Sociales</i>	38.129,5	0,4

MILA / MILES

SEKZIOA SECCION	AZPIKONTZEP. SUBCONCEPTO		2011	% GUZTIRA % TOTAL
03	16101	Indemnitzazioak <i>Indemnizaciones</i>	25.050,9	0,2
03	16111	Pentsioetako sistema osagarrietarako ekarpenak <i>Aportaciones a sistemas complementarios pensiones</i>	13.078,6	0,1
03	162	Bestelako gastu sozialak <i>Otros gastos sociales</i>	315,0	0,0
03	16211	Gizarte ekintza <i>Acción social</i>	315,0	0,0
03	2	Funtzionamendu-gastuak <i>Gastos de funcionamiento</i>	166.920,2	1,6
03	21	Alokairuak eta kanonak <i>Arrendamientos y cánones</i>	4.620,0	0,0
03	211	Lurrak eta ondasun naturalak <i>Terrenos y bienes naturales</i>	2,2	0,0
03	21100	Lurrak eta ondasun naturalak <i>Terrenos y bienes naturales</i>	2,2	0,0
03	212	Eraikuntzak <i>Construcciones</i>	540,3	0,0
03	21200	Eraikuntzak <i>Construcciones</i>	540,3	0,0
03	213	Instalazio teknikoak, makineria eta tresneria <i>Instalaciones técnicas, maquinaria y utillaje</i>	162,5	0,0
03	21301	Instalazio teknikoak eta bestelako instalazioak <i>Instalaciones técnicas y otras instalaciones</i>	162,5	0,0
03	214	Altzariak <i>Mobiliario</i>	195,7	0,0
03	21400	Altzariak <i>Mobiliario</i>	195,7	0,0
03	215	Informazio prozesuetako ekipoen <i>Equipos para procesos de información</i>	614,9	0,0
03	21500	Informazio prozesuetako ekipoen <i>Equipos para procesos de información</i>	614,9	0,0
03	217	Bestelako ibilgetu materiala <i>Otro inmovilizado material</i>	1.910,7	0,0
03	21700	Bestelako ibilgetu materiala <i>Otro inmovilizado material</i>	1.910,7	0,0
03	218	Kanonak <i>Cánones</i>	1.193,7	0,0
03	21800	Kanonak <i>Cánones</i>	1.193,7	0,0
03	22	Konponketak eta zainketak <i>Reparaciones y conservación</i>	9.317,0	0,1
03	222	Eraikuntzak <i>Construcciones</i>	3.744,3	0,0
03	22200	Eraikuntzak <i>Construcciones</i>	3.744,3	0,0
03	223	Instalazio teknikoak, makineria eta tresneria <i>Instalaciones técnicas, maquinaria y utillaje</i>	1.633,9	0,0
03	22301	Instalazio teknikoak eta bestelako instalazioak <i>Instalaciones técnicas y otras instalaciones</i>	1.632,4	0,0
03	22311	Makineria <i>Maquinaria</i>	1,5	0,0
03	224	Altzariak <i>Mobiliario</i>	518,7	0,0
03	22400	Altzariak <i>Mobiliario</i>	518,7	0,0
03	225	Informazio prozesuetako ekipoen <i>Equipos para procesos de información</i>	3.418,0	0,0
03	22500	Informazio prozesuetako ekipoen <i>Equipos para procesos de información</i>	3.418,0	0,0
03	226	Garraio-elementuak <i>Elementos de transporte</i>	2,2	0,0
03	22600	Garraio-elementuak <i>Elementos de transporte</i>	2,2	0,0

MILA / MILES

SEKZIOA SECCIÓN	AZPIKONTZER SUBCONCEPTO		2011	% GUZTIRA % TOTAL
03	23	Kanpoko beste zerbitzu batzuk <i>Otros servicios exteriores</i>	151.469,8	1,4
03	232	Profesional independenteen zerbitzuak <i>Servicios de profesionales independientes</i>	149,8	0,0
03	23201	Profesional independenteen zerbitzuak <i>Servicios de profesionales independientes</i>	149,8	0,0
03	233	Garraioa <i>Transportes</i>	21.488,7	0,2
03	23300	Garraioa <i>Transportes</i>	21.488,7	0,2
03	235	Banku-zerbitzuak eta antzekoak <i>Servicios bancarios y similares</i>	10,7	0,0
03	23500	Banku-zerbitzuak eta antzekoak <i>Servicios bancarios y similares</i>	10,7	0,0
03	236	Komunik. inst., publizitat. eta harreman publikoak <i>Comunicación institucional, publicidad y rela.pú.</i>	2.285,9	0,0
03	23601	Erakunde-komunikazioa, publizitatea <i>Comunicación institucional, publicidad</i>	2.256,7	0,0
03	23611	Protokolo eta ordezkapen jarduerak <i>Atenciones protocolarias y representativas</i>	29,1	0,0
03	237	Hornidurak <i>Suministros</i>	10.092,1	0,1
03	23701	Energia elektrikoa <i>Energía eléctrica</i>	9.670,2	0,1
03	23711	Ura <i>Agua</i>	0,5	0,0
03	23731	Erregaiak <i>Combustibles</i>	27,0	0,0
03	23741	Jantziak, uniformeak eta lenteria <i>Vestuario, uniformes y lencería</i>	1,9	0,0
03	23751	Elikagaiak <i>Productos alimenticios</i>	1,0	0,0
03	23755	Ikasmateriala <i>Material didáctico</i>	163,8	0,0
03	23756	E-jantziak mat. ez inbentariagarriaz hornitzea <i>Sum. mater. no inventariable comedores escolares</i>	164,0	0,0
03	23763	Kontsumitzeko eta birjartzeko osasun-gaiak <i>Material sanitario para consumo y reposición</i>	20,5	0,0
03	23771	Tresnak eta erremintak <i>Útiles, herramientas</i>	7,0	0,0
03	23799	Bestelako hornidurak <i>Otros suministros</i>	36,1	0,0
03	238	Kanpoko beste zerbitzu batzuk <i>Otros servicios exteriores</i>	117.442,8	1,1
03	23801	Bulegoko materiala <i>Material de oficina</i>	913,2	0,0
03	23802	Prensa, aldizkariak, liburuak eta argitalpenak <i>Prensa, revistas, libros y otras publicaciones</i>	81,4	0,0
03	23803	Ikastetxeen testuliburuak <i>Libros de texto de centros docentes</i>	4.475,0	0,0
03	23811	Garbiketa eta higieena <i>Limpieza y aseo</i>	19.443,4	0,2
03	23821	Segurtasuna <i>Seguridad</i>	412,6	0,0
03	23831	Lokomozioa eta egonaldi-gastuak <i>Locomoción y gastos de estancia</i>	1.647,2	0,0
03	23851	Komunikazio telefonikoak, informatikoak eta telem. <i>Comunicaciones telefónicas, informáticas y telemá.</i>	17.135,7	0,2
03	23855	Posta-komunikazioak <i>Comunicaciones postales</i>	227,0	0,0
03	23856	Mezularitza <i>Mensajería</i>	207,4	0,0
03	23861	Aplikazio informatikoen mantenimendua eta ustiap. <i>Mante. y explotación de aplicaciones informáticas</i>	6.293,9	0,1

MILA / MILES

SEKZIOA SECCION	AZPIKONTZEP. SUBCONCEPTO		2011	% GUZTIRA % TOTAL
03	23881	Argitalpenak eta argitalpenen banaketa <i>Edición y distribución de publicaciones</i>	451,5	0,0
03	23882	Bilerak, hitzaldiak eta ikastaroak <i>Reuniones, conferencias y cursos</i>	4.571,0	0,0
03	23885	E-jantokiei zerbitzuak ematea (catering, etabar) <i>Prest. Servicios con destino comedores escolares</i>	41.075,7	0,4
03	23899	Bestelako zerbitzuak <i>Otros servicios</i>	20.507,9	0,2
03	24	Kanpotik eskainitako osasun-zerbitzuak <i>Servicios exteriores de carácter sanitario</i>	160,0	0,0
03	241	EAEko Erak.-adm.aren erakundeek eskainitakoak <i>Prestados por entidades de la Admón. In. de la CAE</i>	50,0	0,0
03	24111	Osasun-zentroek eskainitako zerbitzuak <i>Servicios prestados por centros sanitarios</i>	50,0	0,0
03	242	EAEko Erak.-Adm.aren kanpokoek eskainitakoak <i>Prestados por entidades fuera de la Admón.Ins. CAE</i>	110,0	0,0
03	24211	Osasun-zentroek eskainitako zerbitzuak <i>Servicios prestados por centros sanitarios</i>	50,0	0,0
03	24299	Bestelako osasun-zerbitzuak <i>Otros servicios sanitarios</i>	60,0	0,0
03	28	Bestelako gastuak <i>Otros gastos</i>	1.353,4	0,0
03	281	Zergak <i>Tributos</i>	33,4	0,0
03	28103	Trakzio Mekanikozko Ibilgailuen gaineko Zerga <i>Impuesto sobre Vehículos de Tracción Mecánica</i>	28,3	0,0
03	28199	Bestelako zergak <i>Otros impuestos</i>	5,1	0,0
03	282	Beste hainbat gastu <i>Diversos gastos</i>	1.320,0	0,0
03	28289	Ohizkanpoko beste gastu batzuk <i>Otros gastos extraordinarios</i>	1.320,0	0,0
03	3	Finantza-gastuak <i>Gastos financieros</i>	100,0	0,0
03	38	Bestelako finantza-gastuak <i>Otros gastos financieros</i>	100,0	0,0
03	381	Berandutze-interesak <i>Intereses de demora</i>	100,0	0,0
03	38100	Berandutze-interesak <i>Intereses de demora</i>	100,0	0,0
03	4	Gastu arruntetarako transf. eta dirulaguntzak <i>Transferencias y subvenciones gastos corrientes</i>	1.146.597,2	10,9
03	41	EAE-KO Alor Publikoari <i>Al Sector Público de la CAE</i>	51.226,0	0,5
03	413	Zuzenbide pribatuko erakunde publikoei <i>A Entes Públicos de Derecho Privado</i>	1.191,3	0,0
03	41300	Zuzenbide pribatuko erakunde publikoei <i>A Entes Públicos de Derecho Privado</i>	1.191,3	0,0
03	414	Sozietate publikoei <i>A Sociedades Públicas</i>	5,3	0,0
03	41400	Sozietate publikoei <i>A Sociedades Públicas</i>	5,3	0,0
03	415	Fundazioei <i>A Fundaciones</i>	9.629,4	0,1
03	41500	Fundazioei <i>A Fundaciones</i>	9.629,4	0,1
03	416	Partzuergoei <i>A Consorcios</i>	40.400,0	0,4
03	41600	Partzuergoei <i>A Consorcios</i>	40.400,0	0,4
03	42	Euskal Alor Publikoko erakundeei <i>A entidades del Sector Público Vasco</i>	327.519,0	3,1
03	422	Euskal Alor Publikoko toki-erakundeei <i>A Entidades Locales del Sector Público Vasco</i>	32.685,9	0,3

MILA / MILES

SEKZIOA SECCION	AZPIKONTZER SUBCONCEPTO		2011	% GUZTIRA % TOTAL
03	42201	Udalerriei <i>A Municipios</i>	31.641,7	0,3
03	42211	Mankomunitateei <i>A Mancomunidades</i>	146,3	0,0
03	42221	Partzuergoei <i>A Consorcios</i>	897,9	0,0
03	429	E.A.P.ko zuzenbide publikoko beste erak. batzuei <i>A otros entes de derecho público del SPV</i>	294.833,1	2,8
03	42900	E.A.P.ko zuzenbide publikoko beste erak. batzuei <i>A otros entes de derecho público del SPV</i>	294.833,1	2,8
03	44	Atzerrira egindakoak <i>Al exterior</i>	286,5	0,0
03	441	Atzerriko Alor Publikoari <i>Al Sector Público exterior</i>	136,5	0,0
03	44199	Atzerriko Alor Publikokobeste erakunde batzuei <i>A otras entidades del Sector Público exterior</i>	136,5	0,0
03	445	Atzerriko Alor Pribatuari <i>Al sector privado exterior</i>	150,0	0,0
03	44500	Atzerriko Alor Pribatuari <i>Al sector privado exterior</i>	150,0	0,0
03	45	Enpresa, familia eta beste alor eta erak. batzuei <i>A empresas, familias y otros sectores y entidades</i>	767.565,7	7,3
03	452	Bestelako enpresa pribatuei <i>A otras empresas privadas</i>	4.787,5	0,0
03	45200	Bestelako enpresa pribatuei <i>A otras empresas privadas</i>	4.787,5	0,0
03	453	Familiei <i>A familias</i>	108.323,5	1,0
03	45301	Familiei <i>A familias</i>	108.323,5	1,0
03	454	Irabazi-asmorik gabeko erakundeei <i>A instituciones sin fines de lucro</i>	92.032,4	0,9
03	45401	Fundazioei <i>A fundaciones</i>	18.514,3	0,2
03	45499	Irabazi-asmorik gabeko beste erak. batzuei <i>A otras instituciones sin fines de lucro</i>	73.518,1	0,7
03	455	Hezkuntza itunak <i>Conciertos educativos</i>	562.422,2	5,3
03	45500	Hezkuntza itunak <i>Conciertos educativos</i>	562.422,2	5,3
03	6	Inbertsio errealak <i>Inversiones reales</i>	81.956,6	0,8
03	62	Bestelako inbertsioak <i>Otras inversiones</i>	46.416,3	0,4
03	622	Eraikuntzak <i>Construcciones</i>	18.852,0	0,2
03	62281	Aribideko eraikuntzak <i>Construcciones en curso</i>	18.852,0	0,2
03	623	Instalazio teknikoak, makinak, tresnak eta beste <i>Instalaciones técnicas, maquinaria, utillaje y o.</i>	6.267,4	0,1
03	62301	Instalazio teknikoak <i>Instalaciones técnicas</i>	477,1	0,0
03	62311	Makineria <i>Maquinaria</i>	280,0	0,0
03	62312	Eskola-jantokirako makineria <i>Maquinaria para comedores escolares</i>	190,9	0,0
03	62321	Tresneria <i>Utillaje</i>	968,3	0,0
03	62322	Eskola-jantokirako tresneria <i>Utillaje para comedores escolares</i>	288,8	0,0
03	62331	Bestelako instalazioak <i>Otras instalaciones</i>	4.062,3	0,0
03	624	Altzariak <i>Mobiliario</i>	12.039,7	0,1

MILA / MILES

SEKZIOA SECCION	AZPIKONTZEP. SUBCONCEPTO		2011	% GUZTIRA % TOTAL
03	62401	Altzariak <i>Mobiliario</i>	1.551,6	0,0
03	62402	Eskola-jantokirako ekipamendu inbentariagarria <i>Equipa. inventa. para comedores escolares</i>	86,9	0,0
03	62481	Ibilgetu materialentzako aurrerakinak <i>Anticipos para inmovilizaciones materiales</i>	10.401,2	0,1
03	625	Informazio prozesuetako equipoak <i>Equipos para procesos de información</i>	9.257,2	0,1
03	62501	Informazio prozesuetako equipoak <i>Equipos para procesos de información</i>	9.257,2	0,1
03	63	Inbetsio inmaterialak <i>Inversiones inmatrimiales</i>	2.926,7	0,0
03	631	Jabetza industrial, eskualdatze-eskub. eta j. i. <i>Propiedad industrial, derechos de traspaso y p.i.</i>	298,4	0,0
03	63102	Eskualdaketa-eskubideak <i>Derechos de traspaso</i>	34,2	0,0
03	63103	Jabetza intelektuala <i>Propiedad intelectual</i>	264,2	0,0
03	632	Aplikazio informatikoak <i>Aplicaciones informáticas</i>	2.628,3	0,0
03	63201	Aplikazio informatikoak <i>Aplicaciones informáticas</i>	2.628,3	0,0
03	64	Bestelako erak. publikoek kudeatutako inbertsioak <i>Inversiones gestionadas para otros entes públicos</i>	32.613,6	0,3
03	641	Bestelako erak. publikoek kudeatutako inbertsioak <i>Inversiones gestionadas para otros entes públicos</i>	32.613,6	0,3
03	64181	Ibilgetu materialentzako aurrerakinak <i>Anticipos para inmovilizaciones materiales</i>	32.613,6	0,3
03	7	Kapital eragiketarako transf. eta dirulaguntzak <i>Transferencias y subvenciones operaciones capital</i>	82.462,2	0,8
03	71	EAE-KO Alor Publikoari <i>Al Sector Público de la CAE</i>	41,9	0,0
03	713	Zuzenbide pribatuko erakunde publikoei <i>A Entes Públicos de Derecho Privado</i>	40,4	0,0
03	71300	Zuzenbide pribatuko erakunde publikoei <i>A Entes Públicos de Derecho Privado</i>	40,4	0,0
03	714	Sozietate publikoei <i>A Sociedades Públicas</i>	1,5	0,0
03	71400	Sozietate publikoei <i>A Sociedades Públicas</i>	1,5	0,0
03	72	Euskal Alor Publikoko erakundeei <i>A entidades del Sector Público Vasco</i>	68.601,4	0,7
03	722	Euskal Alor Publikoko toki-erakundeei <i>A Entidades Locales del Sector Público Vasco</i>	16.121,4	0,2
03	72201	Udalerriei <i>A Municipios</i>	16.121,4	0,2
03	729	E.A.P.ko zuzenbide publikoko beste erak. batzuei <i>A otros entes de derecho público del SPV</i>	52.480,0	0,5
03	72900	E.A.P.ko zuzenbide publikoko beste erak. batzuei <i>A otros entes de derecho público del SPV</i>	52.480,0	0,5
03	75	Enpresa, familia eta beste alor eta erak. batzuei <i>A empresas, familias y otros sectores y entidades</i>	13.818,9	0,1
03	752	Bestelako enpresa pribatuei <i>A otras empresas privadas</i>	6,0	0,0
03	75200	Bestelako enpresa pribatuei <i>A otras empresas privadas</i>	6,0	0,0
03	754	Irabazi-asmorik gabeko erakundeei <i>A instituciones sin fines de lucro</i>	13.812,9	0,1
03	75401	Fundazioei <i>A fundaciones</i>	3.214,1	0,0
03	75499	Irabazi-asmorik gabeko beste erakunde batzuei <i>A otras instituciones sin fines de lucro</i>	10.598,7	0,1
03	8	Finantza-aktiboen gehikuntza <i>Aumento de activos financieros</i>	3.000,0	0,0

MILA / MILES

SEKZIOA SECCION	AZPIKONTZER SUBCONCEPTO		2011	% GUZTIRA % TOTAL
03	82	Beste erakunde batzuetako finantza-inbertsioak <i>Inversiones financieras en otras entidades</i>	3.000,0	0,0
03	824	Langileentzako kredituak <i>Créditos al personal</i>	3.000,0	0,0
03	82401	Langileentzako kredituak, epe luzera <i>A l/pazo al personal</i>	3.000,0	0,0
<b>04</b>		<b>EKONOMIA ETA OGASUNA</b> <b>ECONOMÍA Y HACIENDA</b>	<b>51.951,0</b>	<b>0,5</b>
04	1	Langile-gastuak <i>Gastos de personal</i>	19.776,3	0,2
04	10	Goi-karguak <i>Altos cargos</i>	1.101,2	0,0
04	100	Goi-karguen ordainsariak <i>Retribuciones de Altos Cargos</i>	1.101,2	0,0
04	10000	Goi-karguen ordainsariak <i>Retribuciones de Altos Cargos</i>	1.101,2	0,0
04	11	Behin-behineko langileak <i>Personal eventual</i>	320,2	0,0
04	110	Behin-behineko langileen ordainsariak <i>Retribuciones del personal eventual</i>	320,2	0,0
04	11000	Behin-behineko langileen ordainsariak <i>Retribuciones del personal eventual</i>	320,2	0,0
04	12	Funtzionarioak <i>Funcionarios</i>	12.034,3	0,1
04	120	Funtzionarioen ordainsariak <i>Retribuciones de funcionarios</i>	12.034,3	0,1
04	12000	Funtzionarioen ordainsariak <i>Retribuciones de funcionarios</i>	12.034,3	0,1
04	13	Lan-legepekoak <i>Laborales</i>	81,8	0,0
04	130	Lan-legepeko langile finkoen ordainsariak <i>Retribuciones de personal laboral fijo</i>	81,8	0,0
04	13000	Lan-legepeko langile finkoen ordainsariak <i>Retribuciones de personal laboral fijo</i>	81,8	0,0
04	16	Kuotak, prestazioak eta gizarte-gastuak <i>Cuotas, prestaciones y gastos sociales</i>	6.238,8	0,1
04	160	Enplegatzaileari dagozkion gizarte-kotizazioak <i>Cotizaciones sociales a cargo del empleador</i>	2.694,6	0,0
04	16000	Enplegatzaileari dagozkion gizarte-kotizazioak <i>Cotizaciones sociales a cargo del empleador</i>	2.694,6	0,0
04	161	Indemnizazioa, Gizarte-prestazioak <i>Indemnizaciones, Prestaciones Sociales</i>	203,1	0,0
04	16111	Pentsioetako sistema osagarrietarako ekarpenak <i>Aportaciones a sistemas complementarios pensiones</i>	203,1	0,0
04	162	Bestelako gastu sozialak <i>Otros gastos sociales</i>	3.341,2	0,0
04	16201	Langileriaren prestakuntza eta hobekuntza <i>Formación y perfeccionamiento del personal</i>	50,0	0,0
04	16221	Aseguruak <i>Seguros</i>	3.291,2	0,0
04	2	Funtzionamendu-gastuak <i>Gastos de funcionamiento</i>	15.358,2	0,1
04	21	Alokairuak eta kanonak <i>Arrendamientos y cánones</i>	564,0	0,0
04	212	Eraikuntzak <i>Construcciones</i>	11,4	0,0
04	21200	Eraikuntzak <i>Construcciones</i>	11,4	0,0
04	215	Informazio prozesuetako ekipoa <i>Equipos para procesos de información</i>	200,0	0,0
04	21500	Informazio prozesuetako ekipoa <i>Equipos para procesos de información</i>	200,0	0,0
04	218	Kanonak <i>Cánones</i>	352,6	0,0

MILA / MILES

SEKZIOA SECCION	AZPIKONTZEP. SUBCONCEPTO		2011	% GUZTIRA % TOTAL
04	21800	Kanonak <i>Cánones</i>	352,6	0,0
04	22	Konponketak eta zainketak <i>Reparaciones y conservación</i>	157,7	0,0
04	222	Eraikuntzak <i>Construcciones</i>	115,0	0,0
04	22200	Eraikuntzak <i>Construcciones</i>	115,0	0,0
04	223	Instalazio teknikoak, makineria eta tresneria <i>Instalaciones técnicas, maquinaria y utillaje</i>	25,0	0,0
04	22301	Instalazio teknikoak eta bestelako instalazioak <i>Instalaciones técnicas y otras instalaciones</i>	25,0	0,0
04	224	Altzariak <i>Mobiliario</i>	5,7	0,0
04	22400	Altzariak <i>Mobiliario</i>	5,7	0,0
04	225	Informazio prozesuetako ekipok <i>Equipos para procesos de información</i>	12,0	0,0
04	22500	Informazio prozesuetako ekipok <i>Equipos para procesos de información</i>	12,0	0,0
04	23	Kanpoko beste zerbitzu batzuk <i>Otros servicios exteriores</i>	11.040,5	0,1
04	231	Ekitaldiko ikerketa eta garapen gastuak <i>Gastos de investigación y desarrollo del ejercicio</i>	20,0	0,0
04	23100	Ekitaldiko ikerketa eta garapen gastuak <i>Gastos de investigación y desarrollo del ejercicio</i>	20,0	0,0
04	232	Profesional independenteen zerbitzuak <i>Servicios de profesionales independientes</i>	25,0	0,0
04	23201	Profesional independenteen zerbitzuak <i>Servicios de profesionales independientes</i>	25,0	0,0
04	233	Garraioa <i>Transportes</i>	0,5	0,0
04	23300	Garraioa <i>Transportes</i>	0,5	0,0
04	234	Aseguru-sariak <i>Primas de seguros</i>	2.737,7	0,0
04	23400	Aseguru-sariak <i>Primas de seguros</i>	2.737,7	0,0
04	236	Komunik. inst., publizitat. eta harreman publikoak <i>Comunicación institucional, publicidad y rela.pú.</i>	10,2	0,0
04	23601	Erakunde-komunikazioa, publizitatea <i>Comunicación institucional, publicidad</i>	4,5	0,0
04	23611	Protokolo eta ordezkapen jarduerak <i>Atenciones protocolarias y representativas</i>	5,7	0,0
04	237	Hornidurak <i>Suministros</i>	56,5	0,0
04	23701	Energia elektrikoa <i>Energía eléctrica</i>	41,4	0,0
04	23721	Gasa <i>Gas</i>	9,0	0,0
04	23799	Bestelako hornidurak <i>Otros suministros</i>	6,1	0,0
04	238	Kanpoko beste zerbitzu batzuk <i>Otros servicios exteriores</i>	8.190,6	0,1
04	23802	Prentsa, aldizkariak, liburuak eta argitalpenak <i>Prensa, revistas, libros y otras publicaciones</i>	68,3	0,0
04	23811	Garbiketa eta higieena <i>Limpieza y aseo</i>	105,0	0,0
04	23831	Lokomozioa eta egonaldi-gastuak <i>Locomoción y gastos de estancia</i>	169,5	0,0
04	23851	Komunikazio telefonikoak, informatikoak eta telem. <i>Comunicaciones telefónicas, informáticas y telemá.</i>	6,0	0,0
04	23861	Aplikazio informatikoen mantenimendua eta ustiap. <i>Mante. y explotación de aplicaciones informáticas</i>	1.630,0	0,0



MILA / MILES

SEKZIOA SECCIÓN	AZPIKONTZER SUBCONCEPTO		2011	% GUZTIRA % TOTAL
04	23881	Argitalpenak eta argitalpenen banaketa <i>Edición y distribución de publicaciones</i>	231,7	0,0
04	23882	Bilerak, hitzaldiak eta ikastaroak <i>Reuniones, conferencias y cursos</i>	35,0	0,0
04	23883	Beste adm. publiko batzuk eskaintako zerbitzuak <i>Prestación de servicios por otras Admones. Públ.</i>	1.238,1	0,0
04	23899	Bestelako zerbitzuak <i>Otros servicios</i>	4.707,0	0,0
04	28	Bestelako gastuak <i>Otros gastos</i>	3.596,0	0,0
04	281	Zergak <i>Tributos</i>	1,0	0,0
04	28101	Ondasun Higiezinaren gaineko Zerga (OHZ) <i>Impuesto sobre Bienes Inmuebles (IBI)</i>	1,0	0,0
04	282	Beste hainbat gastu <i>Diversos gastos</i>	3.595,0	0,0
04	28202	Aurreko ekitaldi. bildut. diru-sarrereren itzulketa <i>Devolución ingresos recaudados en ej. anteriores</i>	475,0	0,0
04	28211	Abalen betearazpena <i>Ejecución de avales</i>	3.120,0	0,0
04	3	Finantza-gastuak <i>Gastos financieros</i>	25,0	0,0
04	38	Bestelako finantza-gastuak <i>Otros gastos financieros</i>	25,0	0,0
04	381	Berandutze-interesak <i>Intereses de demora</i>	25,0	0,0
04	38100	Berandutze-interesak <i>Intereses de demora</i>	25,0	0,0
04	4	Gastu arruntetarako transf. eta dirulaguntzak <i>Transferencias y subvenciones gastos corrientes</i>	12.023,7	0,1
04	41	EAE-KO Alor Publikoari <i>Al Sector Público de la CAE</i>	11.651,2	0,1
04	412	Erakunde autonomoei <i>A Organismos Autónomos</i>	11.651,2	0,1
04	41201	Erakunde autonomo administratiboei <i>A Organismos Autónomos Administrativos</i>	11.651,2	0,1
04	42	Euskal Alor Publikoko erakundeei <i>A entidades del Sector Público Vasco</i>	5,0	0,0
04	429	E.A.P.ko zuzenbide publikoko beste erak. batzuei <i>A otros entes de derecho público del SPV</i>	5,0	0,0
04	42900	E.A.P.ko zuzenbide publikoko beste erak. batzuei <i>A otros entes de derecho público del SPV</i>	5,0	0,0
04	45	Enpresa, familia eta beste alor eta erak. batzuei <i>A empresas, familias y otros sectores y entidades</i>	367,5	0,0
04	451	Partaidetzako enpresa pribatuei <i>A empresas privadas participadas</i>	18,0	0,0
04	45100	Partaidetzako enpresa pribatuei <i>A empresas privadas participadas</i>	18,0	0,0
04	453	Familiei <i>A familias</i>	4,5	0,0
04	45301	Familiei <i>A familias</i>	4,5	0,0
04	454	Irabazi-asmorik gabeko erakundeei <i>A instituciones sin fines de lucro</i>	345,0	0,0
04	45499	Irabazi-asmorik gabeko beste erak. batzuei <i>A otras instituciones sin fines de lucro</i>	345,0	0,0
04	6	Inbertsio errealak <i>Inversiones reales</i>	1.415,8	0,0
04	62	Bestelako inbertsioak <i>Otras inversiones</i>	20,0	0,0
04	625	Informazio prozesuetako ekipoa <i>Equipos para procesos de información</i>	20,0	0,0
04	62501	Informazio prozesuetako ekipoa <i>Equipos para procesos de información</i>	20,0	0,0

SEKZIOA SECCION	AZPIKONTZEP. SUBCONCEPTO		2011	% GUZTIRA % TOTAL
04	63	Inbertsio inmaterialak <i>Inversiones inmatrimales</i>	1.395,8	0,0
04	632	Aplikazio informatikoak <i>Aplicaciones informáticas</i>	1.395,8	0,0
04	63201	Aplikazio informatikoak <i>Aplicaciones informáticas</i>	1.395,8	0,0
04	7	Kapital eraketetako transf. eta dirulaguntzak <i>Transferencias y subvenciones operaciones capital</i>	2.076,0	0,0
04	75	Enpresa, familia eta beste alor eta erak. batzuei <i>A empresas, familias y otros sectores y entidades</i>	2.076,0	0,0
04	751	Partaidetzako enpresa pribatuei <i>A empresas privadas participadas</i>	2.076,0	0,0
04	75100	Partaidetzako enpresa pribatuei <i>A empresas privadas participadas</i>	2.076,0	0,0
04	8	Finantza-aktiboen gehikuntza <i>Aumento de activos financieros</i>	1.276,0	0,0
04	82	Beste erakunde batzuetako finantza-inbertsioak <i>Inversiones financieras en otras entidades</i>	1.276,0	0,0
04	821	Kapitaleko finantza-inbertsioak <i>Inversiones financieras en capital</i>	1.200,0	0,0
04	82149	Kapitaleko beste fin.-inbertsio iraunkor. batzuk <i>Otras inversiones financie. permanentes en capital</i>	1.200,0	0,0
04	824	Langileentzako kredituak <i>Créditos al personal</i>	76,0	0,0
04	82401	Langileentzako kredituak, epe luzera <i>A l/plazo al personal</i>	76,0	0,0
<b>05</b>		<b>JUSTIZIA ETA HERRI ADMINISTRAZIOA JUSTICIA Y ADMINISTRACIÓN PÚBLICA</b>	<b>291.963,0</b>	<b>2,8</b>
05	1	Langile-gastuak <i>Gastos de personal</i>	123.020,8	1,2
05	10	Goi-karguak <i>Altos cargos</i>	2.106,4	0,0
05	100	Goi-karguen ordainsariak <i>Retribuciones de Altos Cargos</i>	2.106,4	0,0
05	10000	Goi-karguen ordainsariak <i>Retribuciones de Altos Cargos</i>	2.106,4	0,0
05	11	Behin-behineko langileak <i>Personal eventual</i>	327,2	0,0
05	110	Behin-behineko langileen ordainsariak <i>Retribuciones del personal eventual</i>	327,2	0,0
05	11000	Behin-behineko langileen ordainsariak <i>Retribuciones del personal eventual</i>	327,2	0,0
05	12	Funtzionarioak <i>Funcionarios</i>	91.202,2	0,9
05	120	Funtzionarioen ordainsariak <i>Retribuciones de funcionarios</i>	85.582,8	0,8
05	12000	Funtzionarioen ordainsariak <i>Retribuciones de funcionarios</i>	85.582,8	0,8
05	122	Funtzionarioak ordezkatzten dituztenen ordainsariak <i>Retribuc.del personal que sustituye a funcionarios</i>	5.541,3	0,1
05	12200	Funtzionarioak ordezkatzten dituztenen ordainsariak <i>Retribuc.del personal que sustituye a funcionarios</i>	5.541,3	0,1
05	123	Lan-pilaketarengatiko bitarteko funtzion. ordain. <i>Retribuciones per. func. interino acumula. tareas</i>	78,2	0,0
05	12300	Lan-pilaketarengatiko bitarteko funtzion. ordain. <i>Retribuciones per. func. interino acumula. tareas</i>	78,2	0,0
05	13	Lan-legepekoak <i>Laborales</i>	9.978,7	0,1
05	130	Lan-legepeko langile finkoen ordainsariak <i>Retribuciones de personal laboral fijo</i>	8.800,0	0,1
05	13000	Lan-legepeko langile finkoen ordainsariak <i>Retribuciones de personal laboral fijo</i>	8.800,0	0,1
05	131	Aldi baterako lan-legepeko langileen ordainsariak <i>Retribuciones del personal laboral temporal</i>	167,9	0,0

MILA / MILES

SEKZIOA SECCION	AZPIKONTZER SUBCONCEPTO		2011	% GUZTIRA % TOTAL
05	13100	Aldi baterako lan-legepeko langileen ordainsariak <i>Retribuciones del personal laboral temporal</i>	167,9	0,0
05	132	Lan-legepekoak ordezkatzen dituztenen ordainsariak <i>Retr.del personal que sustituye a personal laboral</i>	1.010,8	0,0
05	13200	Lan-legepekoak ordezkatzen dituztenen ordainsariak <i>Retr.del personal que sustituye a personal laboral</i>	1.010,8	0,0
05	14	Bestelako langileak <i>Otro personal</i>	1.000,0	0,0
05	140	Bestelako langileriaren ordainsariak <i>Retribuciones de otro personal</i>	1.000,0	0,0
05	14000	Bestelako langileriaren ordainsariak <i>Retribuciones de otro personal</i>	1.000,0	0,0
05	16	Kuotak, prestazioak eta gizarte-gastuak <i>Cuotas, prestaciones y gastos sociales</i>	18.406,4	0,2
05	160	Enplegatzaileari dagozkion gizarte-kotizazioak <i>Cotizaciones sociales a cargo del empleador</i>	15.986,7	0,2
05	16000	Enplegatzaileari dagozkion gizarte-kotizazioak <i>Cotizaciones sociales a cargo del empleador</i>	15.986,7	0,2
05	161	Indemnizazioa, Gizarte-prestazioak <i>Indemnizaciones, Prestaciones Sociales</i>	2.009,7	0,0
05	16101	Indemnizazioak <i>Indemnizaciones</i>	603,0	0,0
05	16111	Pentsioetako sistema osagarrietarako ekarpenak <i>Aportaciones a sistemas complementarios pensiones</i>	1.406,7	0,0
05	162	Bestelako gastu sozialak <i>Otros gastos sociales</i>	410,0	0,0
05	16201	Langileriaren prestakuntza eta hobekuntza <i>Formación y perfeccionamiento del personal</i>	350,0	0,0
05	16211	Gizarte ekintza <i>Acción social</i>	60,0	0,0
05	2	Funtzionamendu-gastuak <i>Gastos de funcionamiento</i>	98.369,4	0,9
05	21	Alokairuak eta kanonak <i>Arrendamientos y cánones</i>	4.454,1	0,0
05	212	Eraikuntzak <i>Construcciones</i>	80,6	0,0
05	21200	Eraikuntzak <i>Construcciones</i>	80,6	0,0
05	213	Instalazio teknikoak, makineria eta tresneria <i>Instalaciones técnicas, maquinaria y utillaje</i>	9,9	0,0
05	21301	Instalazio teknikoak eta bestelako instalazioak <i>Instalaciones técnicas y otras instalaciones</i>	9,9	0,0
05	214	Altzariak <i>Mobiliario</i>	61,9	0,0
05	21400	Altzariak <i>Mobiliario</i>	61,9	0,0
05	215	Informazio prozesuetako ekipoa <i>Equipos para procesos de información</i>	2.008,3	0,0
05	21500	Informazio prozesuetako ekipoa <i>Equipos para procesos de información</i>	2.008,3	0,0
05	216	Garraio-elementuak <i>Elementos de transporte</i>	6,4	0,0
05	21600	Garraio-elementuak <i>Elementos de transporte</i>	6,4	0,0
05	218	Kanonak <i>Cánones</i>	2.287,1	0,0
05	21800	Kanonak <i>Cánones</i>	2.287,1	0,0
05	22	Konponketak eta zainketak <i>Reparaciones y conservación</i>	8.991,3	0,1
05	222	Eraikuntzak <i>Construcciones</i>	4.645,9	0,0
05	22200	Eraikuntzak <i>Construcciones</i>	4.645,9	0,0

MILA / MILES

SEKZIOA SECCION	AZPIKONTZEP. SUBCONCEPTO		2011	% GUZTIRA % TOTAL
05	223	Instalazio teknikoak, makineria eta tresneria <i>Instalaciones técnicas, maquinaria y utillaje</i>	3.034,6	0,0
05	22301	Instalazio teknikoak eta bestelako instalazioak <i>Instalaciones técnicas y otras instalaciones</i>	2.693,9	0,0
05	22311	Makineria <i>Maquinaria</i>	336,0	0,0
05	22321	Tresneria <i>Utillaje</i>	4,7	0,0
05	224	Altzariak <i>Mobiliario</i>	185,0	0,0
05	22400	Altzariak <i>Mobiliario</i>	185,0	0,0
05	225	Informazio prozesuetako ekipoa <i>Equipos para procesos de información</i>	827,4	0,0
05	22500	Informazio prozesuetako ekipoa <i>Equipos para procesos de información</i>	827,4	0,0
05	226	Garraio-elementuak <i>Elementos de transporte</i>	180,5	0,0
05	22600	Garraio-elementuak <i>Elementos de transporte</i>	180,5	0,0
05	227	Bestelako ibilgetu materiala <i>Otro inmovilizado material</i>	117,9	0,0
05	22700	Bestelako ibilgetu materiala <i>Otro inmovilizado material</i>	117,9	0,0
05	23	Kanpoko beste zerbitzu batzuk <i>Otros servicios exteriores</i>	84.638,8	0,8
05	232	Profesional independenteen zerbitzuak <i>Servicios de profesionales independientes</i>	603,0	0,0
05	23201	Profesional independenteen zerbitzuak <i>Servicios de profesionales independientes</i>	480,0	0,0
05	23211	Informatika aholkularitza eta azter lanak <i>Consultoría y estudios informáticos.</i>	123,0	0,0
05	233	Garraioa <i>Transportes</i>	195,2	0,0
05	23300	Garraioa <i>Transportes</i>	195,2	0,0
05	234	Aseguru-sariak <i>Primas de seguros</i>	7,7	0,0
05	23400	Aseguru-sariak <i>Primas de seguros</i>	7,7	0,0
05	236	Komunik. inst., publizitat. eta harreman publikoak <i>Comunicación institucional, publicidad y rela.pú.</i>	87,0	0,0
05	23601	Erakunde-komunikazioa, publizitatea <i>Comunicación institucional, publicidad</i>	68,0	0,0
05	23611	Protokolo eta ordezkapen jarduerak <i>Atenciones protocolarias y representativas</i>	19,0	0,0
05	237	Hornidurak <i>Suministros</i>	4.660,3	0,0
05	23701	Energia elektrikoa <i>Energía eléctrica</i>	2.634,1	0,0
05	23711	Ura <i>Agua</i>	146,5	0,0
05	23721	Gasa <i>Gas</i>	777,0	0,0
05	23741	Jantziak, uniformeak eta lentzeria <i>Vestuario, uniformes y lencería</i>	30,2	0,0
05	23751	Elikagaiak <i>Productos alimenticios</i>	216,3	0,0
05	23755	Ikasmateriala <i>Material didáctico</i>	33,0	0,0
05	23761	Farmazi produktuak eta hemoderibatua <i>Productos farmacéuticos y hemoderivados</i>	101,3	0,0
05	23762	Osasungintzako tresneria eta lanabes txikiak <i>Instrumental y pequeño utillaje sanitario</i>	41,1	0,0

MILA / MILES

SEKZIOA SECCION	AZPIKONTZER SUBCONCEPTO		2011	% GUZTIRA % TOTAL
05	23763	Kontsumitzeko eta birjartzeko osasun-gaiak <i>Material sanitario para consumo y reposición</i>	78,0	0,0
05	23771	Tresnak eta erremintak <i>Útiles, herramientas</i>	1,2	0,0
05	23799	Bestelako hornidurak <i>Otros suministros</i>	601,6	0,0
05	238	Kanpoko beste zerbitzu batzuk <i>Otros servicios exteriores</i>	79.085,6	0,7
05	23801	Bulegoko materiala <i>Material de oficina</i>	1.711,4	0,0
05	23802	Prensa, aldizkariak, liburuak eta argitalpenak <i>Prensa, revistas, libros y otras publicaciones</i>	565,4	0,0
05	23811	Garbiketa eta higieena <i>Limpieza y aseo</i>	6.348,0	0,1
05	23821	Segurtasuna <i>Seguridad</i>	6.521,0	0,1
05	23831	Lokomozioa eta egonaldi-gastuak <i>Locomoción y gastos de estancia</i>	1.404,5	0,0
05	23851	Komunikazio telefonikoak, informatikoak eta telem. <i>Comunicaciones telefónicas, informáticas y telemá.</i>	5.986,1	0,1
05	23855	Posta-komunikazioak <i>Comunicaciones postales</i>	4.900,6	0,0
05	23856	Mezularitza <i>Mensajería</i>	1.150,9	0,0
05	23861	Aplikazio informatikoen mantenimendua eta ustiap. <i>Mante. y explotación de aplicaciones informáticas</i>	29.506,1	0,3
05	23881	Argitalpenak eta argitalpenen banaketa <i>Edición y distribución de publicaciones</i>	413,9	0,0
05	23882	Bilerak, hitzaldiak eta ikastaroak <i>Reuniones, conferencias y cursos</i>	1.872,9	0,0
05	23899	Bestelako zerbitzuak <i>Otros servicios</i>	18.704,8	0,2
05	24	Kanpotik eskainitako osasun-zerbitzuak <i>Servicios exteriores de carácter sanitario</i>	119,5	0,0
05	242	EAEko Erak.-Adm.aren kanpokoek eskainitakoak <i>Prestados por entidades fuera de la Admón. Ins. CAE</i>	119,5	0,0
05	24299	Bestelako osasun-zerbitzuak <i>Otros servicios sanitarios</i>	119,5	0,0
05	28	Bestelako gastuak <i>Otros gastos</i>	165,7	0,0
05	281	Zergak <i>Tributos</i>	67,3	0,0
05	28103	Trakzio Mekanikozko Ibilgailuen gaineko Zerga <i>Impuesto sobre Vehículos de Tracción Mecánica</i>	67,0	0,0
05	28104	Eraikuntza, Instalazio eta Obren gaineko Zerga <i>Impo. sobre construc., instala. y obras (ICIO)</i>	0,3	0,0
05	282	Beste hainbat gastu <i>Diversos gastos</i>	98,4	0,0
05	28201	Juridikoak, auzi-gastuak eta epaiengatiko kalte-o. <i>Jurídicos y contenciosos e indemn. por sentencias</i>	75,0	0,0
05	28289	Ohizkanpoko beste gastu batzuk <i>Otros gastos extraordinarios</i>	23,4	0,0
05	3	Finantza-gastuak <i>Gastos financieros</i>	6,0	0,0
05	38	Bestelako finantza-gastuak <i>Otros gastos financieros</i>	6,0	0,0
05	381	Berandutze-interesak <i>Intereses de demora</i>	6,0	0,0
05	38100	Berandutze-interesak <i>Intereses de demora</i>	6,0	0,0
05	4	Gastu arruntetarako transf. eta dirulaguntzak <i>Transferencias y subvenciones gastos corrientes</i>	35.582,6	0,3
05	41	EAE-KO Alor Publikoari <i>Al Sector Público de la CAE</i>	14.631,6	0,1

MILA / MILES

SEKZIOA SECCION	AZPIKONTZEP. SUBCONCEPTO		2011	% GUZTIRA % TOTAL
05	412	Erakunde autonomoei <i>A Organismos Autónomos</i>	14.631,6	0,1
05	41201	Erakunde autonomo administratiboei <i>A Organismos Autónomos Administrativos</i>	14.631,6	0,1
05	42	Euskal Alor Publikoko erakundeei <i>A entidades del Sector Público Vasco</i>	1.001,0	0,0
05	422	Euskal Alor Publikoko toki-erakundeei <i>A Entidades Locales del Sector Público Vasco</i>	1.001,0	0,0
05	42201	Udalerriei <i>A Municipios</i>	1.001,0	0,0
05	45	Enpresa, familia eta beste alor eta erak. batzuei <i>A empresas, familias y otros sectores y entidades</i>	19.949,9	0,2
05	452	Bestelako enpresa pribatuei <i>A otras empresas privadas</i>	25,0	0,0
05	45200	Bestelako enpresa pribatuei <i>A otras empresas privadas</i>	25,0	0,0
05	453	Familiei <i>A familias</i>	435,7	0,0
05	45301	Familiei <i>A familias</i>	285,7	0,0
05	45352	Kalte-ordainak eta arauzko emate bakarrak <i>Indemnizaciones y entregas únicas reglamentarias</i>	150,0	0,0
05	454	Irabazi-asmorik gabeko erakundeei <i>A instituciones sin fines de lucro</i>	19.489,2	0,2
05	45401	Fundazioei <i>A fundaciones</i>	555,7	0,0
05	45499	Irabazi-asmorik gabeko beste erak. batzuei <i>A otras instituciones sin fines de lucro</i>	18.933,5	0,2
05	6	Inbertsio errealak <i>Inversiones reales</i>	33.108,0	0,3
05	62	Bestelako inbertsioak <i>Otras inversiones</i>	9.328,3	0,1
05	622	Eraikuntzak <i>Construcciones</i>	7.020,0	0,1
05	62281	Aribideko eraikuntzak <i>Construcciones en curso</i>	7.020,0	0,1
05	623	Instalazio teknikoak, makinak, tresnak eta beste <i>Instalaciones técnicas, maquinaria, utillaje y o.</i>	1.080,4	0,0
05	62301	Instalazio teknikoak <i>Instalaciones técnicas</i>	694,0	0,0
05	62311	Makineria <i>Maquinaria</i>	249,0	0,0
05	62321	Tresneria <i>Utillaje</i>	57,4	0,0
05	62331	Bestelako instalazioak <i>Otras instalaciones</i>	80,0	0,0
05	624	Altzariak <i>Mobiliario</i>	748,0	0,0
05	62401	Altzariak <i>Mobiliario</i>	748,0	0,0
05	625	Informazio prozesuetako ekipoak <i>Equipos para procesos de información</i>	280,0	0,0
05	62501	Informazio prozesuetako ekipoak <i>Equipos para procesos de información</i>	280,0	0,0
05	626	Garraio-elementuak <i>Elementos de transporte</i>	200,0	0,0
05	62601	Garraio-elementuak <i>Elementos de transporte</i>	200,0	0,0
05	63	Inbertsio inmaterialak <i>Inversiones inmateriales</i>	23.779,6	0,2
05	632	Aplikazio informatikoak <i>Aplicaciones informáticas</i>	23.779,6	0,2
05	63201	Aplikazio informatikoak <i>Aplicaciones informáticas</i>	23.779,6	0,2

MILA / MILES

SEKZIOA SECCION	AZPIKONTZER SUBCONCEPTO		2011	% GUZTIRA % TOTAL
05	7	Kapital eragiketetako transf. eta dirulaguntzak <i>Transferencias y subvenciones operaciones capital</i>	1.611,6	0,0
05	71	EAE-KO Alor Publikoari <i>Al Sector Público de la CAE</i>	750,0	0,0
05	714	Sozietate publikoei <i>A Sociedades Públicas</i>	750,0	0,0
05	71400	Sozietate publikoei <i>A Sociedades Públicas</i>	750,0	0,0
05	72	Euskal Alor Publikoko erakundeei <i>A entidades del Sector Público Vasco</i>	450,0	0,0
05	722	Euskal Alor Publikoko toki-erakundeei <i>A Entidades Locales del Sector Público Vasco</i>	450,0	0,0
05	72201	Udalerriei <i>A Municipios</i>	450,0	0,0
05	75	Enpresa, familia eta beste alor eta erak. batzuei <i>A empresas, familias y otros sectores y entidades</i>	411,6	0,0
05	751	Partaidetzako enpresa pribatuei <i>A empresas privadas participadas</i>	360,0	0,0
05	75100	Partaidetzako enpresa pribatuei <i>A empresas privadas participadas</i>	360,0	0,0
05	754	Irabazi-asmorik gabeko erakundeei <i>A instituciones sin fines de lucro</i>	51,6	0,0
05	75401	Fundazioei <i>A fundaciones</i>	51,6	0,0
05	8	Finantza-aktiboen gehikuntza <i>Aumento de activos financieros</i>	264,6	0,0
05	82	Beste erakunde batzuetako finantza-inbertsioak <i>Inversiones financieras en otras entidades</i>	264,6	0,0
05	824	Langileentzako kredituak <i>Créditos al personal</i>	264,6	0,0
05	82401	Langileentzako kredituak, epe luzera <i>A /plazo al personal</i>	264,6	0,0
<b>06</b>		<b>ETXEBIZITZA, HERRI LAN ETA GARRAIOAK VIVIENDA, OBRAS PÚBLICAS Y TRANSPORTES</b>	<b>710.218,0</b>	<b>6,7</b>
06	1	Langile-gastuak <i>Gastos de personal</i>	16.753,4	0,2
06	10	Goi-karguak <i>Altos cargos</i>	730,4	0,0
06	100	Goi-karguen ordainsariak <i>Retribuciones de Altos Cargos</i>	730,4	0,0
06	10000	Goi-karguen ordainsariak <i>Retribuciones de Altos Cargos</i>	730,4	0,0
06	11	Behin-behineko langileak <i>Personal eventual</i>	510,5	0,0
06	110	Behin-behineko langileen ordainsariak <i>Retribuciones del personal eventual</i>	510,5	0,0
06	11000	Behin-behineko langileen ordainsariak <i>Retribuciones del personal eventual</i>	510,5	0,0
06	12	Funtzionarioak <i>Funcionarios</i>	10.687,9	0,1
06	120	Funtzionarioen ordainsariak <i>Retribuciones de funcionarios</i>	10.687,9	0,1
06	12000	Funtzionarioen ordainsariak <i>Retribuciones de funcionarios</i>	10.687,9	0,1
06	13	Lan-legepekoak <i>Laborales</i>	1.514,3	0,0
06	130	Lan-legepeko langile finkoen ordainsariak <i>Retribuciones de personal laboral fijo</i>	1.514,3	0,0
06	13000	Lan-legepeko langile finkoen ordainsariak <i>Retribuciones de personal laboral fijo</i>	1.514,3	0,0
06	16	Kuotak, prestazioak eta gizarte-gastuak <i>Cuotas, prestaciones y gastos sociales</i>	3.310,3	0,0
06	160	Enplegatzaileari dagozkion gizarte-kotizazioak <i>Cotizaciones sociales a cargo del empleador</i>	3.054,1	0,0

MILA / MILES

SEKZIOA SECCION	AZPIKONTZEP. SUBCONCEPTO		2011	% GUZTIRA % TOTAL
06	16000	Enplegatzaileari dagozkion gizarte-kotizazioak <i>Cotizaciones sociales a cargo del empleador</i>	3.054,1	0,0
06	161	Indemnizazioa, Gizarte-prestazioak <i>Indemnizaciones, Prestaciones Sociales</i>	201,2	0,0
06	16111	Pentsioetako sistema osagarrietarako ekarpenak <i>Aportaciones a sistemas complementarios pensiones</i>	201,2	0,0
06	162	Bestelako gastu sozialak <i>Otros gastos sociales</i>	55,0	0,0
06	16201	Langileriaren prestakuntza eta hobekuntza <i>Formación y perfeccionamiento del personal</i>	50,0	0,0
06	16211	Gizarte ekintza <i>Acción social</i>	5,0	0,0
06	2	Funtzionamendu-gastuak <i>Gastos de funcionamiento</i>	22.019,0	0,2
06	21	Alokairuak eta kanonak <i>Arrendamientos y cánones</i>	534,7	0,0
06	212	Eraikuntzak <i>Construcciones</i>	100,0	0,0
06	21200	Eraikuntzak <i>Construcciones</i>	100,0	0,0
06	213	Instalazio teknikoak, makineria eta tresneria <i>Instalaciones técnicas, maquinaria y utillaje</i>	4,1	0,0
06	21311	Makineria <i>Maquinaria</i>	4,1	0,0
06	214	Altzariak <i>Mobiliario</i>	10,0	0,0
06	21400	Altzariak <i>Mobiliario</i>	10,0	0,0
06	215	Informazio prozesuetako ekipoenak <i>Equipos para procesos de información</i>	310,0	0,0
06	21500	Informazio prozesuetako ekipoenak <i>Equipos para procesos de información</i>	310,0	0,0
06	216	Garraio-elementuak <i>Elementos de transporte</i>	0,6	0,0
06	21600	Garraio-elementuak <i>Elementos de transporte</i>	0,6	0,0
06	218	Kanonak <i>Cánones</i>	110,0	0,0
06	21800	Kanonak <i>Cánones</i>	110,0	0,0
06	22	Konponketak eta zainketak <i>Reparaciones y conservación</i>	2.870,0	0,0
06	222	Eraikuntzak <i>Construcciones</i>	2.757,2	0,0
06	22200	Eraikuntzak <i>Construcciones</i>	2.757,2	0,0
06	223	Instalazio teknikoak, makineria eta tresneria <i>Instalaciones técnicas, maquinaria y utillaje</i>	46,4	0,0
06	22301	Instalazio teknikoak eta bestelako instalazioak <i>Instalaciones técnicas y otras instalaciones</i>	40,8	0,0
06	22311	Makineria <i>Maquinaria</i>	5,6	0,0
06	224	Altzariak <i>Mobiliario</i>	14,9	0,0
06	22400	Altzariak <i>Mobiliario</i>	14,9	0,0
06	225	Informazio prozesuetako ekipoenak <i>Equipos para procesos de información</i>	42,0	0,0
06	22500	Informazio prozesuetako ekipoenak <i>Equipos para procesos de información</i>	42,0	0,0
06	226	Garraio-elementuak <i>Elementos de transporte</i>	9,4	0,0
06	22600	Garraio-elementuak <i>Elementos de transporte</i>	9,4	0,0



MILA / MILES

SEKZIOA SECCIÓN	AZPIKONTZER SUBCONCEPTO		2011	% GUZTIRA % TOTAL
06	23	Kanpoko beste zerbitzu batzuk <i>Otros servicios exteriores</i>	18.275,7	0,2
06	231	Ekitaldiko ikerketa eta garapen gastuak <i>Gastos de investigación y desarrollo del ejercicio</i>	10,0	0,0
06	23100	Ekitaldiko ikerketa eta garapen gastuak <i>Gastos de investigación y desarrollo del ejercicio</i>	10,0	0,0
06	232	Profesional independenteen zerbitzuak <i>Servicios de profesionales independientes</i>	173,5	0,0
06	23201	Profesional independenteen zerbitzuak <i>Servicios de profesionales independientes</i>	173,5	0,0
06	233	Garraioa <i>Transportes</i>	139,2	0,0
06	23300	Garraioa <i>Transportes</i>	139,2	0,0
06	236	Komunik. inst., publizitat. eta harreman publikoak <i>Comunicación institucional, publicidad y rela.pú.</i>	1.021,3	0,0
06	23601	Erakunde-komunikazioa, publizitatea <i>Comunicación institucional, publicidad</i>	1.008,0	0,0
06	23611	Protokolo eta ordezkapen jarduerak <i>Atenciones protocolarias y representativas</i>	13,3	0,0
06	237	Hornidurak <i>Suministros</i>	380,9	0,0
06	23701	Energia elektrikoa <i>Energía eléctrica</i>	165,1	0,0
06	23711	Ura <i>Agua</i>	26,0	0,0
06	23731	Erregaiak <i>Combustibles</i>	6,1	0,0
06	23741	Jantziak, uniformeak eta lenteria <i>Vestuario, uniformes y lencería</i>	12,8	0,0
06	23761	Farmazi produktuek eta hemoderibatuek <i>Productos farmacéuticos y hemoderivados</i>	0,1	0,0
06	23799	Bestelako hornidurak <i>Otros suministros</i>	170,8	0,0
06	238	Kanpoko beste zerbitzu batzuk <i>Otros servicios exteriores</i>	16.550,7	0,2
06	23801	Bulegoko materiala <i>Material de oficina</i>	120,4	0,0
06	23802	Prensa, aldizkariak, liburuak eta argitalpenak <i>Prensa, revistas, libros y otras publicaciones</i>	57,9	0,0
06	23811	Garbiketa eta higiena <i>Limpieza y aseo</i>	2.766,7	0,0
06	23821	Segurtasuna <i>Seguridad</i>	1.228,0	0,0
06	23831	Lokomozioa eta egonaldi-gastuak <i>Locomoción y gastos de estancia</i>	195,4	0,0
06	23851	Komunikazio telefonikoak, informatikoak eta telem. <i>Comunicaciones telefónicas, informáticas y telemá.</i>	61,2	0,0
06	23855	Posta-komunikazioak <i>Comunicaciones postales</i>	2,2	0,0
06	23861	Aplikazio informatikoen mantenimendua eta ustiap. <i>Mante. y explotación de aplicaciones informáticas</i>	4.327,7	0,0
06	23881	Argitalpenak eta argitalpenen banaketa <i>Edición y distribución de publicaciones</i>	151,0	0,0
06	23882	Bilerak, hitzaldiak eta ikastaroak <i>Reuniones, conferencias y cursos</i>	303,2	0,0
06	23899	Bestelako zerbitzuak <i>Otros servicios</i>	7.337,0	0,1
06	28	Bestelako gastuak <i>Otros gastos</i>	338,6	0,0
06	281	Zergak <i>Tributos</i>	128,9	0,0
06	28104	Eraikuntza, instalazio eta Obren gaineko Zerga <i>Impto. sobre construc., instala. y obras (ICIO)</i>	68,0	0,0

MILA / MILES

SEKZIOA SECCION	AZPIKONTZEP. SUBCONCEPTO		2011	% GUZTIRA % TOTAL
06	28199	Bestelako zergak <i>Otros impuestos</i>	60,9	0,0
06	282	Beste hainbat gastu <i>Diversos gastos</i>	209,7	0,0
06	28201	Juridikoak, auzi-gastuak eta epaiengatiko kalte-o. <i>Jurídicos y contenciosos e indemn. por sentencias</i>	124,0	0,0
06	28289	Ohizkanpoko beste gastu batzuk <i>Otros gastos extraordinarios</i>	85,7	0,0
06	3	Finantza-gastuak <i>Gastos financieros</i>	6.447,1	0,1
06	38	Bestelako finantza-gastuak <i>Otros gastos financieros</i>	6.447,1	0,1
06	381	Berandutze-interesak <i>Intereses de demora</i>	177,0	0,0
06	38100	Berandutze-interesak <i>Intereses de demora</i>	177,0	0,0
06	385	Elkartruke eragik. ngatik. gast., finantza erator. <i>Gastos por operac. de intercambios, derivados fin.</i>	6.263,0	0,1
06	38502	Finantza eratorrien beste eragiketengatiko gastua <i>Gastos por otras opera. de derivados financieros</i>	6.263,0	0,1
06	389	Bestelako finantza-gastuak <i>Otros gastos financieros</i>	7,1	0,0
06	38900	Bestelako finantza-gastuak <i>Otros gastos financieros</i>	7,1	0,0
06	4	Gastu arruntetarako transf. eta dirulaguntzak <i>Transferencias y subvenciones gastos corrientes</i>	81.687,7	0,8
06	41	EAE-KO Alor Publikoari <i>Al Sector Público de la CAE</i>	75.467,6	0,7
06	413	Zuzenbide pribatuko erakunde publikoei <i>A Entes Públicos de Derecho Privado</i>	16.564,0	0,2
06	41300	Zuzenbide pribatuko erakunde publikoei <i>A Entes Públicos de Derecho Privado</i>	16.564,0	0,2
06	414	Sozietate publikoei <i>A Sociedades Públicas</i>	58.903,7	0,6
06	41400	Sozietate publikoei <i>A Sociedades Públicas</i>	58.903,7	0,6
06	42	Euskal Alor Publikoko erakundeei <i>A entidades del Sector Público Vasco</i>	585,8	0,0
06	422	Euskal Alor Publikoko toki-erakundeei <i>A Entidades Locales del Sector Público Vasco</i>	250,0	0,0
06	42221	Partzuergoei <i>A Consorcios</i>	250,0	0,0
06	429	E.A.P.ko zuzenbide publikoko beste erak. batzuei <i>A otros entes de derecho público del SPV</i>	335,8	0,0
06	42900	E.A.P.ko zuzenbide publikoko beste erak. batzuei <i>A otros entes de derecho público del SPV</i>	335,8	0,0
06	44	Atzerrira egindakoak <i>Al exterior</i>	15,0	0,0
06	445	Atzerriko Alor Pribatuari <i>Al sector privado exterior</i>	15,0	0,0
06	44500	Atzerriko Alor Pribatuari <i>Al sector privado exterior</i>	15,0	0,0
06	45	Enpresa, familia eta beste alor eta erak. batzuei <i>A empresas, familias y otros sectores y entidades</i>	5.619,4	0,1
06	451	Partaidetzako enpresa pribatuei <i>A empresas privadas participadas</i>	1.975,9	0,0
06	45100	Partaidetzako enpresa pribatuei <i>A empresas privadas participadas</i>	1.975,9	0,0
06	452	Bestelako enpresa pribatuei <i>A otras empresas privadas</i>	2.262,4	0,0
06	45200	Bestelako enpresa pribatuei <i>A otras empresas privadas</i>	2.262,4	0,0
06	453	Familiei <i>A familias</i>	56,2	0,0

MILA / MILES

SEKZIOA SECCION	AZPIKONTZER SUBCONCEPTO		2011	% GUZTIRA % TOTAL
06	45301	Familiei <i>A familias</i>	56,2	0,0
06	454	Irabazi-asmorik gabeko erakundeei <i>A instituciones sin fines de lucro</i>	906,3	0,0
06	45401	Fundazioei <i>A fundaciones</i>	180,0	0,0
06	45499	Irabazi-asmorik gabeko beste erak. batzuei <i>A otras instituciones sin fines de lucro</i>	726,3	0,0
06	459	Beste alor eta erakunde batzuei <i>A otros sectores y entidades</i>	418,6	0,0
06	45900	Beste alor eta erakunde batzuei <i>A otros sectores y entidades</i>	418,6	0,0
06	6	Inbertsio errealak <i>Inversiones reales</i>	360.547,1	3,4
06	61	Historia eta arte ondareko azpiegiturak eta ondas <i>Infraestruc. y bienes patrimonio histórico artist</i>	8.862,3	0,1
06	612	Azpiegiturak <i>Infraestructuras</i>	8.862,3	0,1
06	61281	Aribideko eraikuntzak <i>Construcciones en curso</i>	8.862,3	0,1
06	62	Bestelako inbertsioak <i>Otras inversiones</i>	45.630,0	0,4
06	621	Lurrak eta ondasun naturalak <i>Terrenos y bienes naturales</i>	12.569,0	0,1
06	62101	Lurrak eta ondasun naturalak <i>Terrenos y bienes naturales</i>	500,0	0,0
06	62102	Etxebizitzak egiteko lurak <i>Terrenos para viviendas</i>	7.289,0	0,1
06	62181	Lurren eta ondasun naturalen egokitzapena <i>Adaptación de terrenos y bienes naturales</i>	4.780,0	0,0
06	622	Eraikuntzak <i>Construcciones</i>	23.345,7	0,2
06	62201	Eraikuntzak <i>Construcciones</i>	615,0	0,0
06	62205	Etxebizitzak, garajeak eta eraikin erantsiak <i>Viviendas, garajes, trasteros y construc. anejas</i>	20.530,7	0,2
06	62281	Aribideko eraikuntzak <i>Construcciones en curso</i>	2.200,0	0,0
06	623	Instalazio teknikoak, makinak, tresnak eta beste <i>Instalaciones técnicas, maquinaria, utillaje y o.</i>	9.632,0	0,1
06	62301	Instalazio teknikoak <i>Instalaciones técnicas</i>	156,0	0,0
06	62311	Makineria <i>Maquinaria</i>	130,0	0,0
06	62321	Tresneria <i>Utillaje</i>	12,0	0,0
06	62331	Bestelako instalazioak <i>Otras instalaciones</i>	12,0	0,0
06	62381	Muntatze-fasean dauden instalazioak <i>Instalaciones en montaje</i>	9.322,0	0,1
06	624	Altzariak <i>Mobiliario</i>	46,2	0,0
06	62401	Altzariak <i>Mobiliario</i>	46,2	0,0
06	625	Informazio prozesuetako ekipoak <i>Equipos para procesos de información</i>	37,0	0,0
06	62501	Informazio prozesuetako ekipoak <i>Equipos para procesos de información</i>	37,0	0,0
06	63	Inbertsio inmaterialak <i>Inversiones inmateriales</i>	227,5	0,0
06	632	Aplikazio informatikoak <i>Aplicaciones informáticas</i>	227,5	0,0
06	63201	Aplikazio informatikoak <i>Aplicaciones informáticas</i>	227,5	0,0

MILA / MILES

SEKZIOA SECCION	AZPIKONTZEP. SUBCONCEPTO		2011	% GUZTIRA % TOTAL
06	64	Bestelako erak. publikoek kudeatutako inbertsioak <i>Inversiones gestionadas para otros entes públicos</i>	305.827,4	2,9
06	641	Bestelako erak. publikoek kudeatutako inbertsioak <i>Inversiones gestionadas para otros entes públicos</i>	305.827,4	2,9
06	64101	Bestelako erak. publikoek kudeatutako inbertsioak <i>Inversiones gestionadas para otros entes públicos</i>	305.827,4	2,9
06	7	Kapital eraketetako transf. eta dirulaguntzak <i>Transferencias y subvenciones operaciones capital</i>	148.903,3	1,4
06	71	EAE-KO Alor Publikoari <i>Al Sector Público de la CAE</i>	39.721,2	0,4
06	714	Sozietate publikoei <i>A Sociedades Públicas</i>	39.721,2	0,4
06	71400	Sozietate publikoei <i>A Sociedades Públicas</i>	39.721,2	0,4
06	72	Euskal Alor Publikoko erakundeei <i>A entidades del Sector Público Vasco</i>	73.730,5	0,7
06	722	Euskal Alor Publikoko toki-erakundeei <i>A Entidades Locales del Sector Público Vasco</i>	73.725,5	0,7
06	72201	Udalerriei <i>A Municipios</i>	24.655,5	0,2
06	72221	Partzuergoei <i>A Consorcios</i>	49.070,0	0,5
06	729	E.A.P.ko zuzenbide publikoko beste erak. batzuei <i>A otros entes de derecho público del SPV</i>	5,0	0,0
06	72900	E.A.P.ko zuzenbide publikoko beste erak. batzuei <i>A otros entes de derecho público del SPV</i>	5,0	0,0
06	73	Espainiako Alor Publikoko erakundeei <i>A entidades del Sector Público Español</i>	1.033,3	0,0
06	739	Espainiako alor publikoko beste erak. batzuei <i>A otras entidades del Sector Público Español</i>	1.033,3	0,0
06	73900	Espainiako alor publikoko beste erak. batzuei <i>A otras entidades del Sector Público Español</i>	1.033,3	0,0
06	75	Enpresa, familia eta beste alor eta erak. batzuei <i>A empresas, familias y otros sectores y entidades</i>	34.418,2	0,3
06	751	Partaidetzako enpresa pribatuei <i>A empresas privadas participadas</i>	100,0	0,0
06	75100	Partaidetzako enpresa pribatuei <i>A empresas privadas participadas</i>	100,0	0,0
06	752	Bestelako enpresa pribatuei <i>A otras empresas privadas</i>	13.828,0	0,1
06	75200	Bestelako enpresa pribatuei <i>A otras empresas privadas</i>	13.828,0	0,1
06	753	Familiei <i>A familias</i>	20.000,0	0,2
06	75300	Familiei <i>A familias</i>	20.000,0	0,2
06	754	Irabazi-asmorik gabeko erakundeei <i>A instituciones sin fines de lucro</i>	439,0	0,0
06	75401	Fundazioei <i>A fundaciones</i>	53,1	0,0
06	75499	Irabazi-asmorik gabeko beste erakunde batzuei <i>A otras instituciones sin fines de lucro</i>	385,9	0,0
06	759	Beste alor eta erakunde batzuei <i>A otros sectores y entidades</i>	51,2	0,0
06	75900	Beste alor eta erakunde batzuei <i>A otros sectores y entidades</i>	51,2	0,0
06	8	Finantza-aktiboen gehikuntza <i>Aumento de activos financieros</i>	73.860,5	0,7
06	81	EAE-KO Alor Publikoko finantza-inbertsioak <i>Inversiones financieras en Sector Público de CAE</i>	68.290,5	0,6
06	811	EAEko Alor Publikoko erakundeetako partaidetzak <i>Participaciones en entidades Sector Público CAE</i>	68.290,5	0,6
06	81121	Zuzb. pribatuko erakunde publikoetan, epe luzera <i>A largo plazo en Entes Públicos Derecho Privado</i>	68.290,5	0,6

MILA / MILES

SEKZIOA SECCION	AZPIKONTZER SUBCONCEPTO		2011	% GUZTIRA % TOTAL
06	82	Beste erakunde batzuetako finantza-inbertsioak <i>Inversiones financieras en otras entidades</i>	5.570,0	0,1
06	821	Kapitaleko finantza-inbertsioak <i>Inversiones financieras en capital</i>	5.500,0	0,1
06	82111	Kotiz. ofizialik gabeko akzioetako f.-inb. iraunk. <i>In. fi. permanentes acciones sin cotiza. oficial</i>	900,0	0,0
06	82149	Kapitaleko beste fin.-inbertsio iraunkor. batzuk <i>Otras inversiones financie. permanentes en capital</i>	4.600,0	0,0
06	824	Langileentzako kredituak <i>Créditos al personal</i>	70,0	0,0
06	82401	Langileentzako kredituak, epe luzera <i>A l/plazo al personal</i>	70,0	0,0
<b>07</b>		<b>INDUSTRIA, BERRIKUNTZA, MERKATARITZA ETA TURISMOA</b> <b>INDUSTRIA, INNOVACIÓN, COMERCIO Y TURISMO</b>	<b>402.576,0</b>	<b>3,8</b>
07	1	Langile-gastuak <i>Gastos de personal</i>	16.159,8	0,2
07	10	Goi-karguak <i>Altos cargos</i>	1.086,2	0,0
07	100	Goi-karguen ordainsariak <i>Retribuciones de Altos Cargos</i>	1.086,2	0,0
07	10000	Goi-karguen ordainsariak <i>Retribuciones de Altos Cargos</i>	1.086,2	0,0
07	11	Behin-behineko langileak <i>Personal eventual</i>	213,0	0,0
07	110	Behin-behineko langileen ordainsariak <i>Retribuciones del personal eventual</i>	213,0	0,0
07	11000	Behin-behineko langileen ordainsariak <i>Retribuciones del personal eventual</i>	213,0	0,0
07	12	Funtzionarioak <i>Funcionarios</i>	11.202,5	0,1
07	120	Funtzionarioen ordainsariak <i>Retribuciones de funcionarios</i>	11.202,5	0,1
07	12000	Funtzionarioen ordainsariak <i>Retribuciones de funcionarios</i>	11.202,5	0,1
07	13	Lan-legepekoak <i>Laborales</i>	600,8	0,0
07	130	Lan-legepeko langile finkoen ordainsariak <i>Retribuciones de personal laboral fijo</i>	600,8	0,0
07	13000	Lan-legepeko langile finkoen ordainsariak <i>Retribuciones de personal laboral fijo</i>	600,8	0,0
07	16	Kuotak, prestazioak eta gizarte-gastuak <i>Cuotas, prestaciones y gastos sociales</i>	3.057,4	0,0
07	160	Enplegatzaileari dagozkion gizarte-kotizazioak <i>Cotizaciones sociales a cargo del empleador</i>	2.798,9	0,0
07	16000	Enplegatzaileari dagozkion gizarte-kotizazioak <i>Cotizaciones sociales a cargo del empleador</i>	2.798,9	0,0
07	161	Indemnitazioa, Gizarte-prestazioak <i>Indemnizaciones, Prestaciones Sociales</i>	196,5	0,0
07	16111	Pentsioetako sistema osagarrietarako ekarpenak <i>Aportaciones a sistemas complementarios pensiones</i>	196,5	0,0
07	162	Bestelako gastu sozialak <i>Otros gastos sociales</i>	62,0	0,0
07	16201	Langileriaren prestakuntza eta hobekuntza <i>Formación y perfeccionamiento del personal</i>	51,0	0,0
07	16211	Gizarte ekintza <i>Acción social</i>	11,0	0,0
07	2	Funtzionamendu-gastuak <i>Gastos de funcionamiento</i>	9.994,3	0,1
07	21	Alokairuak eta kanonak <i>Arrendamientos y cánones</i>	139,3	0,0
07	212	Eraikuntzak <i>Construcciones</i>	51,8	0,0
07	21200	Eraikuntzak <i>Construcciones</i>	51,8	0,0

MILA / MILES

SEKZIOA SECCION	AZPIKONTZEP. SUBCONCEPTO		2011	% GUZTIRA % TOTAL
07	213	Instalazio teknikoak, makineria eta tresneria <i>Instalaciones técnicas, maquinaria y utillaje</i>	1,0	0,0
07	21311	Makineria <i>Maquinaria</i>	1,0	0,0
07	214	Altzariak <i>Mobiliario</i>	1,0	0,0
07	21400	Altzariak <i>Mobiliario</i>	1,0	0,0
07	215	Informazio prozesuetako ekipoa <i>Equipos para procesos de información</i>	63,1	0,0
07	21500	Informazio prozesuetako ekipoa <i>Equipos para procesos de información</i>	63,1	0,0
07	218	Kanonak <i>Cánones</i>	22,5	0,0
07	21800	Kanonak <i>Cánones</i>	22,5	0,0
07	22	Konponketak eta zainketak <i>Reparaciones y conservación</i>	90,5	0,0
07	223	Instalazio teknikoak, makineria eta tresneria <i>Instalaciones técnicas, maquinaria y utillaje</i>	5,9	0,0
07	22301	Instalazio teknikoak eta bestelako instalazioak <i>Instalaciones técnicas y otras instalaciones</i>	1,0	0,0
07	22311	Makineria <i>Maquinaria</i>	2,0	0,0
07	22321	Tresneria <i>Utillaje</i>	2,9	0,0
07	224	Altzariak <i>Mobiliario</i>	4,3	0,0
07	22400	Altzariak <i>Mobiliario</i>	4,3	0,0
07	225	Informazio prozesuetako ekipoa <i>Equipos para procesos de información</i>	53,1	0,0
07	22500	Informazio prozesuetako ekipoa <i>Equipos para procesos de información</i>	53,1	0,0
07	226	Garraio-elementuak <i>Elementos de transporte</i>	27,2	0,0
07	22600	Garraio-elementuak <i>Elementos de transporte</i>	27,2	0,0
07	23	Kanpoko beste zerbitzu batzuk <i>Otros servicios exteriores</i>	9.729,6	0,1
07	232	Profesional independenteen zerbitzuak <i>Servicios de profesionales independientes</i>	29,5	0,0
07	23201	Profesional independenteen zerbitzuak <i>Servicios de profesionales independientes</i>	29,5	0,0
07	233	Garraioa <i>Transportes</i>	7,6	0,0
07	23300	Garraioa <i>Transportes</i>	7,6	0,0
07	236	Komunik. inst., publizitat. eta harreman publikoak <i>Comunicación institucional, publicidad y rela.pú.</i>	1.811,6	0,0
07	23601	Erakunde-komunikazioa, publizitatea <i>Comunicación institucional, publicidad</i>	1.778,6	0,0
07	23611	Protokolo eta ordezkapen jarduerak <i>Atenciones protocolarias y representativas</i>	33,0	0,0
07	237	Hornidurak <i>Suministros</i>	30,6	0,0
07	23731	Erregaiak <i>Combustibles</i>	1,0	0,0
07	23741	Jantziak, uniformeak eta lenceria <i>Vestuario, uniformes y lencería</i>	5,4	0,0
07	23751	Elikagaiak <i>Productos alimenticios</i>	1,0	0,0
07	23761	Farmazi produktuak eta hemoderibatua <i>Productos farmacéuticos y hemoderivados</i>	1,6	0,0

MILA / MILES

SEKZIOA SECCION	AZPIKONTZER SUBCONCEPTO		2011	% GUZTIRA % TOTAL
07	23771	Tresnak eta erremintak <i>Útiles, herramientas</i>	2,1	0,0
07	23799	Bestelako hornidurak <i>Otros suministros</i>	19,6	0,0
07	238	Kanpoko beste zerbitzu batzuk <i>Otros servicios exteriores</i>	7.850,3	0,1
07	23801	Bulegoko materiala <i>Material de oficina</i>	25,5	0,0
07	23802	Prensa, aldizkariak, liburak eta argitalpenak <i>Prensa, revistas, libros y otras publicaciones</i>	58,4	0,0
07	23811	Garbiketa eta higieena <i>Limpieza y aseo</i>	2,6	0,0
07	23831	Lokomozioa eta egonaldi-gastuak <i>Locomoción y gastos de estancia</i>	515,1	0,0
07	23851	Komunikazio telefonikoak, informatikoak eta telem. <i>Comunicaciones telefónicas, informáticas y telemá.</i>	141,3	0,0
07	23855	Posta-komunikazioak <i>Comunicaciones postales</i>	2,5	0,0
07	23856	Mezularitza <i>Mensajería</i>	3,4	0,0
07	23861	Aplikazio informatikoen mantenimendua eta ustiap. <i>Mante. y explotación de aplicaciones informáticas</i>	1.636,1	0,0
07	23881	Argitalpenak eta argitalpenen banaketa <i>Edición y distribución de publicaciones</i>	683,0	0,0
07	23882	Bilerak, hitzaldiak eta ikastaroak <i>Reuniones, conferencias y cursos</i>	194,8	0,0
07	23883	Beste adm. publiko batzuk eskaintako zerbitzuak <i>Prestación de servicios por otras Admones. Públ.</i>	1.245,0	0,0
07	23899	Bestelako zerbitzuak <i>Otros servicios</i>	3.342,7	0,0
07	28	Bestelako gastuak <i>Otros gastos</i>	35,0	0,0
07	281	Zergak <i>Tributos</i>	5,0	0,0
07	28199	Bestelako zergak <i>Otros impuestos</i>	5,0	0,0
07	282	Beste hainbat gastu <i>Diversos gastos</i>	30,0	0,0
07	28201	Juridikoak, auzi-gastuak eta epaiengatiko kalte-o. <i>Jurídicos y contenciosos e indemn. por sentencias</i>	30,0	0,0
07	4	Gastu arruntetarako transf. eta dirulaguntzak <i>Transferencias y subvenciones gastos corrientes</i>	92.318,9	0,9
07	41	EAE-KO Alor Publikoari <i>Al Sector Público de la CAE</i>	63.540,5	0,6
07	413	Zuzenbide pribatuko erakunde publikoei <i>A Entes Públicos de Derecho Privado</i>	100,0	0,0
07	41300	Zuzenbide pribatuko erakunde publikoei <i>A Entes Públicos de Derecho Privado</i>	100,0	0,0
07	414	Sozietate publikoei <i>A Sociedades Públicas</i>	63.440,5	0,6
07	41400	Sozietate publikoei <i>A Sociedades Públicas</i>	63.440,5	0,6
07	42	Euskal Alor Publikoko erakundeei <i>A entidades del Sector Público Vasco</i>	3.106,7	0,0
07	422	Euskal Alor Publikoko toki-erakundeei <i>A Entidades Locales del Sector Público Vasco</i>	968,4	0,0
07	42201	Udalerriei <i>A Municipios</i>	968,4	0,0
07	429	E.A.P.ko zuzenbide publikoko beste erak. batzuei <i>A otros entes de derecho público del SPV</i>	2.138,3	0,0
07	42900	E.A.P.ko zuzenbide publikoko beste erak. batzuei <i>A otros entes de derecho público del SPV</i>	2.138,3	0,0
07	45	Enpresa, familia eta beste alor eta erak. batzuei <i>A empresas, familias y otros sectores y entidades</i>	25.671,6	0,2

MILA / MILES

SEKZIOA SECCION	AZPIKONTZEP. SUBCONCEPTO		2011	% GUZTIRA % TOTAL
07	451	Partaidetzako enpresa pribatuei <i>A empresas privadas participadas</i>	27,0	0,0
07	45100	Partaidetzako enpresa pribatuei <i>A empresas privadas participadas</i>	27,0	0,0
07	452	Bestelako enpresa pribatuei <i>A otras empresas privadas</i>	9.290,0	0,1
07	45200	Bestelako enpresa pribatuei <i>A otras empresas privadas</i>	9.290,0	0,1
07	453	Familiei <i>A familias</i>	3.767,4	0,0
07	45301	Familiei <i>A familias</i>	3.767,4	0,0
07	454	Irabazi-asmorik gabeko erakundeei <i>A instituciones sin fines de lucro</i>	12.557,2	0,1
07	45401	Fundazioei <i>A fundaciones</i>	2.969,3	0,0
07	45499	Irabazi-asmorik gabeko beste erak. batzuei <i>A otras instituciones sin fines de lucro</i>	9.587,9	0,1
07	459	Beste alor eta erakunde batzuei <i>A otros sectores y entidades</i>	30,0	0,0
07	45900	Beste alor eta erakunde batzuei <i>A otros sectores y entidades</i>	30,0	0,0
07	6	Inbertsio errealak <i>Inversiones reales</i>	4.781,6	0,0
07	62	Bestelako inbertsioak <i>Otras inversiones</i>	107,2	0,0
07	623	Instalazio teknikoak, makinak, tresnak eta beste <i>Instalaciones técnicas, maquinaria, utillaje y o.</i>	7,2	0,0
07	62321	Tresneria <i>Utillaje</i>	7,2	0,0
07	624	Altzariak <i>Mobiliario</i>	40,0	0,0
07	62401	Altzariak <i>Mobiliario</i>	40,0	0,0
07	625	Informazio prozesuetako ekipook <i>Equipos para procesos de información</i>	30,0	0,0
07	62501	Informazio prozesuetako ekipook <i>Equipos para procesos de información</i>	30,0	0,0
07	626	Garraio-elementuak <i>Elementos de transporte</i>	30,0	0,0
07	62601	Garraio-elementuak <i>Elementos de transporte</i>	30,0	0,0
07	63	Inbertsio inmaterialak <i>Inversiones inmateriales</i>	4.674,4	0,0
07	632	Aplikazio informatikoak <i>Aplicaciones informáticas</i>	4.674,4	0,0
07	63201	Aplikazio informatikoak <i>Aplicaciones informáticas</i>	4.674,4	0,0
07	7	Kapital eragiketetako transf. eta dirulaguntzak <i>Transferencias y subvenciones operaciones capital</i>	197.648,0	1,9
07	71	EAE-KO Alor Publikoari <i>Al Sector Público de la CAE</i>	31.975,3	0,3
07	713	Zuzenbide pribatuko erakunde publikoei <i>A Entes Públicos de Derecho Privado</i>	1.775,5	0,0
07	71300	Zuzenbide pribatuko erakunde publikoei <i>A Entes Públicos de Derecho Privado</i>	1.775,5	0,0
07	714	Sozietate publikoei <i>A Sociedades Públicas</i>	30.199,8	0,3
07	71400	Sozietate publikoei <i>A Sociedades Públicas</i>	30.199,8	0,3
07	72	Euskal Alor Publikoko erakundeei <i>A entidades del Sector Público Vasco</i>	11.897,3	0,1
07	722	Euskal Alor Publikoko toki-erakundeei <i>A Entidades Locales del Sector Público Vasco</i>	11.263,6	0,1



MILA / MILES

SEKZIOA SECCION	AZPIKONTZER SUBCONCEPTO		2011	% GUZTIRA % TOTAL
07	72201	Udalerriei <i>A Municipios</i>	11.263,6	0,1
07	729	E.A.P.ko zuzenbide publikoko beste erak. batzuei <i>A otros entes de derecho público del SPV</i>	633,8	0,0
07	72900	E.A.P.ko zuzenbide publikoko beste erak. batzuei <i>A otros entes de derecho público del SPV</i>	633,8	0,0
07	75	Enpresa, familia eta beste alor eta erak. batzuei <i>A empresas, familias y otros sectores y entidades</i>	153.775,3	1,5
07	752	Bestelako enpresa pribatuei <i>A otras empresas privadas</i>	87.484,3	0,8
07	75200	Bestelako enpresa pribatuei <i>A otras empresas privadas</i>	87.484,3	0,8
07	754	Irabazi-asmorik gabeko erakundeei <i>A instituciones sin fines de lucro</i>	65.541,0	0,6
07	75401	Fundazioei <i>A fundaciones</i>	61.658,5	0,6
07	75499	Irabazi-asmorik gabeko beste erakunde batzuei <i>A otras instituciones sin fines de lucro</i>	3.882,5	0,0
07	759	Beste alor eta erakunde batzuei <i>A otros sectores y entidades</i>	750,0	0,0
07	75900	Beste alor eta erakunde batzuei <i>A otros sectores y entidades</i>	750,0	0,0
07	8	Finantza-aktiboen gehikuntza <i>Aumento de activos financieros</i>	81.673,4	0,8
07	81	EAE-KO Alor Publikoko finantza-inbertsioak <i>Inversiones financieras en Sector Público de CAE</i>	45.200,0	0,4
07	811	EAEko Alor Publikoko erakundeetako partaidetzak <i>Participaciones en entidades Sector Público CAE</i>	45.200,0	0,4
07	81131	Sozietate publikoetan, epe luzera <i>A largo plazo en Sociedades Públicas</i>	45.200,0	0,4
07	82	Beste erakunde batzuetako finantza-inbertsioak <i>Inversiones financieras en otras entidades</i>	36.473,4	0,3
07	821	Kapitaleko finantza-inbertsioak <i>Inversiones financieras en capital</i>	12.020,2	0,1
07	82111	Kotiz. ofizialik gabeko akzioetako f.-inb. iraunk. <i>In. fi. permanentes acciones sin cotiza. oficial</i>	12.020,2	0,1
07	823	Kredituak <i>Créditos</i>	24.333,1	0,2
07	82332	Bestelako enpresa pribatuei, epe luzera <i>A l/plazo a otras empresas privadas</i>	24.333,1	0,2
07	824	Langileentzako kredituak <i>Créditos al personal</i>	120,0	0,0
07	82401	Langileentzako kredituak, epe luzera <i>A l/plazo al personal</i>	120,0	0,0
<b>08</b>		<b>ENPLEGU ETA GIZARTE GAIAK EMPLEO Y ASUNTOS SOCIALES</b>	<b>998.743,0</b>	<b>9,5</b>
08	1	Langile-gastuak <i>Gastos de personal</i>	13.804,8	0,1
08	10	Goi-karguak <i>Altos cargos</i>	1.019,4	0,0
08	100	Goi-karguen ordainsariak <i>Retribuciones de Altos Cargos</i>	1.019,4	0,0
08	10000	Goi-karguen ordainsariak <i>Retribuciones de Altos Cargos</i>	1.019,4	0,0
08	11	Behin-behineko langileak <i>Personal eventual</i>	411,8	0,0
08	110	Behin-behineko langileen ordainsariak <i>Retribuciones del personal eventual</i>	411,8	0,0
08	11000	Behin-behineko langileen ordainsariak <i>Retribuciones del personal eventual</i>	411,8	0,0
08	12	Funtzionarioak <i>Funcionarios</i>	9.640,3	0,1
08	120	Funtzionarioen ordainsariak <i>Retribuciones de funcionarios</i>	9.640,3	0,1

MILA / MILES

SEKZIOA SECCION	AZPIKONTZEP. SUBCONCEPTO		2011	% GUZTIRA % TOTAL
08	12000	Funtzionarioen ordainsariak <i>Retribuciones de funcionarios</i>	9.640,3	0,1
08	13	Lan-legepekoak <i>Laborales</i>	125,8	0,0
08	130	Lan-legepeko langile finkoen ordainsariak <i>Retribuciones de personal laboral fijo</i>	125,8	0,0
08	13000	Lan-legepeko langile finkoen ordainsariak <i>Retribuciones de personal laboral fijo</i>	125,8	0,0
08	16	Kuotak, prestazioak eta gizarte-gastuak <i>Cuotas, prestaciones y gastos sociales</i>	2.607,5	0,0
08	160	Enplegatzaileari dagozkion gizarte-kotizazioak <i>Cotizaciones sociales a cargo del empleador</i>	2.399,5	0,0
08	16000	Enplegatzaileari dagozkion gizarte-kotizazioak <i>Cotizaciones sociales a cargo del empleador</i>	2.399,5	0,0
08	161	Indemnitazioa, Gizarte-prestazioak <i>Indemnizaciones, Prestaciones Sociales</i>	168,0	0,0
08	16111	Pentsioetako sistema osagarrietarako ekarpenak <i>Aportaciones a sistemas complementarios pensiones</i>	168,0	0,0
08	162	Bestelako gastu sozialak <i>Otros gastos sociales</i>	40,0	0,0
08	16201	Langilieriaren prestakuntza eta hobekuntza <i>Formación y perfeccionamiento del personal</i>	40,0	0,0
08	2	Funtzionamendu-gastuak <i>Gastos de funcionamiento</i>	14.719,1	0,1
08	21	Alokairuak eta kanonak <i>Arrendamientos y cánones</i>	397,0	0,0
08	212	Eraikuntzak <i>Construcciones</i>	36,0	0,0
08	21200	Eraikuntzak <i>Construcciones</i>	36,0	0,0
08	215	Informazio prozesuetako ekipoak <i>Equipos para procesos de información</i>	240,0	0,0
08	21500	Informazio prozesuetako ekipoak <i>Equipos para procesos de información</i>	240,0	0,0
08	216	Garraio-elementuak <i>Elementos de transporte</i>	1,0	0,0
08	21600	Garraio-elementuak <i>Elementos de transporte</i>	1,0	0,0
08	218	Kanonak <i>Cánones</i>	120,0	0,0
08	21800	Kanonak <i>Cánones</i>	120,0	0,0
08	22	Konponketak eta zainketak <i>Reparaciones y conservación</i>	49,4	0,0
08	222	Eraikuntzak <i>Construcciones</i>	2,5	0,0
08	22200	Eraikuntzak <i>Construcciones</i>	2,5	0,0
08	223	Instalazio teknikoak, makineria eta tresneria <i>Instalaciones técnicas, maquinaria y utillaje</i>	0,5	0,0
08	22301	Instalazio teknikoak eta bestelako instalazioak <i>Instalaciones técnicas y otras instalaciones</i>	0,5	0,0
08	224	Altzariak <i>Mobiliario</i>	23,0	0,0
08	22400	Altzariak <i>Mobiliario</i>	23,0	0,0
08	225	Informazio prozesuetako ekipoak <i>Equipos para procesos de información</i>	15,0	0,0
08	22500	Informazio prozesuetako ekipoak <i>Equipos para procesos de información</i>	15,0	0,0
08	226	Garraio-elementuak <i>Elementos de transporte</i>	2,9	0,0
08	22600	Garraio-elementuak <i>Elementos de transporte</i>	2,9	0,0

MILA / MILES

SEKZIOA SECCION	AZPIKONTZER SUBCONCEPTO		2011	% GUZTIRA % TOTAL
08	227	Bestelako ibilgetu materiala <i>Otro inmovilizado material</i>	5,5	0,0
08	22700	Bestelako ibilgetu materiala <i>Otro inmovilizado material</i>	5,5	0,0
08	23	Kanpoko beste zerbitzu batzuk <i>Otros servicios exteriores</i>	13.998,1	0,1
08	232	Profesional independenteen zerbitzuak <i>Servicios de profesionales independientes</i>	1.028,4	0,0
08	23201	Profesional independenteen zerbitzuak <i>Servicios de profesionales independientes</i>	1.028,4	0,0
08	236	Komunik. inst., publizitat. eta harreman publikoak <i>Comunicación institucional, publicidad y rela.pú.</i>	1.046,9	0,0
08	23601	Erakunde-komunikazioa, publizitate <i>Comunicación institucional, publicidad</i>	1.008,1	0,0
08	23611	Protokolo eta ordezkapen jarduerak <i>Atenciones protocolarias y representativas</i>	38,8	0,0
08	237	Hornidurak <i>Suministros</i>	34,1	0,0
08	23701	Energia elektrikoa <i>Energía eléctrica</i>	26,6	0,0
08	23711	Ura <i>Agua</i>	1,0	0,0
08	23721	Gasa <i>Gas</i>	1,5	0,0
08	23741	Jantziak, uniformeak eta lenceria <i>Vestuario, uniformes y lencería</i>	0,5	0,0
08	23751	Elikagaiak <i>Productos alimenticios</i>	1,6	0,0
08	23799	Bestelako hornidurak <i>Otros suministros</i>	3,0	0,0
08	238	Kanpoko beste zerbitzu batzuk <i>Otros servicios exteriores</i>	11.888,7	0,1
08	23801	Bulegoko materiala <i>Material de oficina</i>	2,0	0,0
08	23802	Prensa, aldizkariak, liburuak eta argitalpenak <i>Prensa, revistas, libros y otras publicaciones</i>	41,9	0,0
08	23811	Garbiketa eta higieena <i>Limpieza y aseo</i>	50,5	0,0
08	23821	Segurtasuna <i>Seguridad</i>	80,0	0,0
08	23831	Lokomozioa eta egonaldi-gastuak <i>Locomoción y gastos de estancia</i>	196,7	0,0
08	23851	Komunikazio telefonikoak, informatikoak eta telem. <i>Comunicaciones telefónicas, informáticas y telemá.</i>	16,0	0,0
08	23855	Posta-komunikazioak <i>Comunicaciones postales</i>	0,5	0,0
08	23856	Mezularitza <i>Mensajería</i>	0,5	0,0
08	23861	Aplikazio informatikoen mantenimendua eta ustiap. <i>Mante. y explotación de aplicaciones informáticas</i>	1.162,0	0,0
08	23881	Argitalpenak eta argitalpenen banaketa <i>Edición y distribución de publicaciones</i>	210,0	0,0
08	23882	Bilerak, hitzaldiak eta ikastaroak <i>Reuniones, conferencias y cursos</i>	224,4	0,0
08	23899	Bestelako zerbitzuak <i>Otros servicios</i>	9.904,2	0,1
08	24	Kanpotik eskaintako osasun-zerbitzuak <i>Servicios exteriores de carácter sanitario</i>	1,0	0,0
08	242	EAEko Erak.-Adm.aren kanpokoek eskaintakoak <i>Prestados por entidades fuera de la Admón.Ins. CAE</i>	1,0	0,0
08	24299	Bestelako osasun-zerbitzuak <i>Otros servicios sanitarios</i>	1,0	0,0
08	28	Bestelako gastuak <i>Otros gastos</i>	273,6	0,0

MILA / MILES

SEKZIOA SECCION	AZPIKONTZEP. SUBCONCEPTO		2011	% GUZTIRA % TOTAL
08	282	Beste hainbat gastu <i>Diversos gastos</i>	273,6	0,0
08	28201	Juridikoak, auzi-gastuak eta epaiengatiko kalte-o. <i>Jurídicos y contenciosos e indemn. por sentencias</i>	270,0	0,0
08	28202	Aurreko ekitaldi. bildut. diru-sarreraren itzulketa <i>Devolución ingresos recaudados en ej. anteriores</i>	3,6	0,0
08	4	Gastu arruntetarako transf. eta dirulaguntzak <i>Transferencias y subvenciones gastos corrientes</i>	909.434,0	8,6
08	41	EAE-KO Alor Publikoari <i>Al Sector Público de la CAE</i>	793.937,3	7,5
08	412	Erakunde autonomoei <i>A Organismos Autónomos</i>	14.158,1	0,1
08	41201	Erakunde autonomo administratiboei <i>A Organismos Autónomos Administrativos</i>	14.158,1	0,1
08	413	Zuzenbide pribatuko erakunde publikoei <i>A Entes Públicos de Derecho Privado</i>	779.779,2	7,4
08	41300	Zuzenbide pribatuko erakunde publikoei <i>A Entes Públicos de Derecho Privado</i>	779.779,2	7,4
08	42	Euskal Alor Publikoko erakundeei <i>A entidades del Sector Público Vasco</i>	32.126,7	0,3
08	421	Foru Aldundiei <i>A Diputaciones Forales</i>	1.930,0	0,0
08	42100	Foru Aldundiei <i>A Diputaciones Forales</i>	1.930,0	0,0
08	422	Euskal Alor Publikoko toki-erakundeei <i>A Entidades Locales del Sector Público Vasco</i>	29.698,4	0,3
08	42201	Udalerriei <i>A Municipios</i>	29.698,4	0,3
08	429	E.A.P.ko zuzenbide publikoko beste erak. batzuei <i>A otros entes de derecho público del SPV</i>	498,3	0,0
08	42900	E.A.P.ko zuzenbide publikoko beste erak. batzuei <i>A otros entes de derecho público del SPV</i>	498,3	0,0
08	45	Enpresa, familia eta beste alor eta erak. batzuei <i>A empresas, familias y otros sectores y entidades</i>	83.369,9	0,8
08	452	Bestelako enpresa pribatuei <i>A otras empresas privadas</i>	1.134,2	0,0
08	45200	Bestelako enpresa pribatuei <i>A otras empresas privadas</i>	1.134,2	0,0
08	453	Familiei <i>A familias</i>	65.854,3	0,6
08	45301	Familiei <i>A familias</i>	65.854,3	0,6
08	454	Irabazi-asmorik gabeko erakundeei <i>A instituciones sin fines de lucro</i>	16.381,4	0,2
08	45401	Fundazioei <i>A fundaciones</i>	610,0	0,0
08	45499	Irabazi-asmorik gabeko beste erak. batzuei <i>A otras instituciones sin fines de lucro</i>	15.771,4	0,1
08	6	Inbertsio errealak <i>Inversiones reales</i>	1.174,0	0,0
08	62	Bestelako inbertsioak <i>Otras inversiones</i>	90,0	0,0
08	624	Altzariak <i>Mobiliario</i>	60,0	0,0
08	62401	Altzariak <i>Mobiliario</i>	60,0	0,0
08	625	Informazio prozesuetako ekipoa <i>Equipos para procesos de información</i>	30,0	0,0
08	62501	Informazio prozesuetako ekipoa <i>Equipos para procesos de información</i>	30,0	0,0
08	63	Inbertsio inmaterialak <i>Inversiones inmateriales</i>	1.084,0	0,0
08	632	Aplikazio informatikoak <i>Aplicaciones informáticas</i>	1.084,0	0,0

MILA / MILES

SEKZIOA SECCION	AZPIKONTZER SUBCONCEPTO		2011	% GUZTIRA % TOTAL
08	63201	Aplikazio informatikoak <i>Aplicaciones informáticas</i>	1.084,0	0,0
08	7	Kapital eragiketetako transf. eta dirulaguntzak <i>Transferencias y subvenciones operaciones capital</i>	59.427,0	0,6
08	71	EAE-KO Alor Publikoari <i>Al Sector Público de la CAE</i>	56.827,5	0,5
08	713	Zuzenbide pribatuko erakunde publikoei <i>A Entes Públicos de Derecho Privado</i>	56.827,5	0,5
08	71300	Zuzenbide pribatuko erakunde publikoei <i>A Entes Públicos de Derecho Privado</i>	56.827,5	0,5
08	72	Euskal Alor Publikoko erakundeei <i>A entidades del Sector Público Vasco</i>	320,0	0,0
08	722	Euskal Alor Publikoko toki-erakundeei <i>A Entidades Locales del Sector Público Vasco</i>	320,0	0,0
08	72201	Udalarniei <i>A Municipios</i>	320,0	0,0
08	75	Enpresa, familia eta beste alor eta erak. batzuei <i>A empresas, familias y otros sectores y entidades</i>	2.279,5	0,0
08	752	Bestelako enpresa pribatuei <i>A otras empresas privadas</i>	2.279,5	0,0
08	75200	Bestelako enpresa pribatuei <i>A otras empresas privadas</i>	2.279,5	0,0
08	8	Finantza-aktiboen gehikuntza <i>Aumento de activos financieros</i>	184,1	0,0
08	81	EAE-KO Alor Publikoko finantza-inbertsioak <i>Inversiones financieras en Sector Público de CAE</i>	90,1	0,0
08	811	EAEko Alor Publikoko erakundeetako partaidetzak <i>Participaciones en entidades Sector Público CAE</i>	90,1	0,0
08	81121	Zuzb. pribatuko erakunde publikoetan, epe luzera <i>A largo plazo en Entes Públicos Derecho Privado</i>	90,1	0,0
08	82	Beste erakunde batzuetako finantza-inbertsioak <i>Inversiones financieras en otras entidades</i>	94,0	0,0
08	824	Langileentzako kredituak <i>Créditos al personal</i>	94,0	0,0
08	82401	Langileentzako kredituak, epe luzera <i>A /plazo al personal</i>	94,0	0,0
<b>09</b>		<b>OSASUN ETA KONTSUMOA SANIDAD Y CONSUMO</b>	<b>3.412.853,0</b>	<b>32,4</b>
09	1	Langile-gastuak <i>Gastos de personal</i>	48.508,7	0,5
09	10	Goi-karguak <i>Altos cargos</i>	946,4	0,0
09	100	Goi-karguen ordainsariak <i>Retribuciones de Altos Cargos</i>	946,4	0,0
09	10000	Goi-karguen ordainsariak <i>Retribuciones de Altos Cargos</i>	946,4	0,0
09	11	Behin-behineko langileak <i>Personal eventual</i>	365,1	0,0
09	110	Behin-behineko langileen ordainsariak <i>Retribuciones del personal eventual</i>	365,1	0,0
09	11000	Behin-behineko langileen ordainsariak <i>Retribuciones del personal eventual</i>	365,1	0,0
09	12	Funtzionarioak <i>Funcionarios</i>	37.432,7	0,4
09	120	Funtzionarioen ordainsariak <i>Retribuciones de funcionarios</i>	37.432,7	0,4
09	12000	Funtzionarioen ordainsariak <i>Retribuciones de funcionarios</i>	37.432,7	0,4
09	13	Lan-legepekoak <i>Laborales</i>	284,8	0,0
09	130	Lan-legepeko langile finkoen ordainsariak <i>Retribuciones de personal laboral fijo</i>	284,8	0,0
09	13000	Lan-legepeko langile finkoen ordainsariak <i>Retribuciones de personal laboral fijo</i>	284,8	0,0

MILA / MILES

SEKZIOA SECCION	AZPIKONTZEP. SUBCONCEPTO		2011	% GUZTIRA % TOTAL
09	16	Kuotak, prestazioak eta gizarte-gastuak <i>Cuotas, prestaciones y gastos sociales</i>	9.479,6	0,1
09	160	Enplegatzaileari dagozkion gizarte-kotizazioak <i>Cotizaciones sociales a cargo del empleador</i>	8.839,2	0,1
09	16000	Enplegatzaileari dagozkion gizarte-kotizazioak <i>Cotizaciones sociales a cargo del empleador</i>	8.839,2	0,1
09	161	Indemnizazioa, Gizarte-prestazioak <i>Indemnizaciones, Prestaciones Sociales</i>	588,4	0,0
09	16101	Indemnizazioak <i>Indemnizaciones</i>	3,0	0,0
09	16111	Pentsioetako sistema osagarrietarako ekarpenak <i>Aportaciones a sistemas complementarios pensiones</i>	585,4	0,0
09	162	Bestelako gastu sozialak <i>Otros gastos sociales</i>	52,0	0,0
09	16201	Langileriaren prestakuntza eta hobekuntza <i>Formación y perfeccionamiento del personal</i>	50,0	0,0
09	16211	Gizarte ekintza <i>Acción social</i>	2,0	0,0
09	2	Funtzionamendu-gastuak <i>Gastos de funcionamiento</i>	2.656.984,5	25,2
09	21	Alokairuak eta kanonak <i>Arrendamientos y cánones</i>	1.146,0	0,0
09	212	Eraikuntzak <i>Construcciones</i>	229,0	0,0
09	21200	Eraikuntzak <i>Construcciones</i>	229,0	0,0
09	213	Instalazio teknikoak, makineria eta tresneria <i>Instalaciones técnicas, maquinaria y utillaje</i>	0,9	0,0
09	21311	Makineria <i>Maquinaria</i>	0,9	0,0
09	214	Altzariak <i>Mobiliario</i>	52,9	0,0
09	21400	Altzariak <i>Mobiliario</i>	52,9	0,0
09	215	Informazio prozesuetako ekipoen <i>Equipos para procesos de información</i>	511,5	0,0
09	21500	Informazio prozesuetako ekipoen <i>Equipos para procesos de información</i>	511,5	0,0
09	218	Kanonak <i>Cánones</i>	351,8	0,0
09	21800	Kanonak <i>Cánones</i>	351,8	0,0
09	22	Konponketak eta zainketak <i>Reparaciones y conservación</i>	772,1	0,0
09	222	Eraikuntzak <i>Construcciones</i>	142,9	0,0
09	22200	Eraikuntzak <i>Construcciones</i>	142,9	0,0
09	223	Instalazio teknikoak, makineria eta tresneria <i>Instalaciones técnicas, maquinaria y utillaje</i>	474,6	0,0
09	22301	Instalazio teknikoak eta bestelako instalazioak <i>Instalaciones técnicas y otras instalaciones</i>	113,9	0,0
09	22311	Makineria <i>Maquinaria</i>	357,7	0,0
09	22321	Tresneria <i>Utillaje</i>	3,0	0,0
09	224	Altzariak <i>Mobiliario</i>	64,2	0,0
09	22400	Altzariak <i>Mobiliario</i>	64,2	0,0
09	225	Informazio prozesuetako ekipoen <i>Equipos para procesos de información</i>	61,6	0,0
09	22500	Informazio prozesuetako ekipoen <i>Equipos para procesos de información</i>	61,6	0,0

MILA / MILES

SEKZIOA SECCIÓN	AZPIKONTZER SUBCONCEPTO		2011	% GUZTIRA % TOTAL
09	226	Garraio-elementuak <i>Elementos de transporte</i>	28,8	0,0
09	22600	Garraio-elementuak <i>Elementos de transporte</i>	28,8	0,0
09	23	Kanpoko beste zerbitzu batzuk <i>Otros servicios exteriores</i>	21.610,6	0,2
09	232	Profesional independenteen zerbitzuak <i>Servicios de profesionales independientes</i>	109,8	0,0
09	23201	Profesional independenteen zerbitzuak <i>Servicios de profesionales independientes</i>	109,8	0,0
09	233	Garraioa <i>Transportes</i>	69,3	0,0
09	23300	Garraioa <i>Transportes</i>	69,3	0,0
09	234	Aseguru-sariak <i>Primas de seguros</i>	0,5	0,0
09	23400	Aseguru-sariak <i>Primas de seguros</i>	0,5	0,0
09	236	Komunik. inst., publizitat. eta harreman publikoak <i>Comunicación institucional, publicidad y rela.pú.</i>	519,8	0,0
09	23601	Erakunde-komunikazioa, publizitatea <i>Comunicación institucional, publicidad</i>	496,8	0,0
09	23611	Protokolo eta ordezkapen jarduerak <i>Atenciones protocolarias y representativas</i>	23,0	0,0
09	237	Hornidurak <i>Suministros</i>	12.729,2	0,1
09	23701	Energia elektrikoa <i>Energía eléctrica</i>	411,2	0,0
09	23711	Ura <i>Agua</i>	29,4	0,0
09	23721	Gasa <i>Gas</i>	50,4	0,0
09	23731	Erregaia <i>Combustibles</i>	17,2	0,0
09	23741	Jantziak, uniformeak eta lenteria <i>Vestuario, uniformes y lencería</i>	7,0	0,0
09	23751	Elikagaiak <i>Productos alimenticios</i>	0,1	0,0
09	23761	Farmazi produktuak eta hemoderibatuak <i>Productos farmacéuticos y hemoderivados</i>	10.670,1	0,1
09	23762	Osasungintzako tresneria eta lanabes txikiak <i>Instrumental y pequeño utillaje sanitario</i>	1,6	0,0
09	23763	Kontsumitzeko eta birjartzeko osasun-gaiak <i>Material sanitario para consumo y reposición</i>	1.402,8	0,0
09	23771	Tresnak eta erremintak <i>Útiles, herramientas</i>	1,5	0,0
09	23799	Bestelako hornidurak <i>Otros suministros</i>	137,8	0,0
09	238	Kanpoko beste zerbitzu batzuk <i>Otros servicios exteriores</i>	8.182,0	0,1
09	23801	Bulegoko materiala <i>Material de oficina</i>	956,0	0,0
09	23802	Prentsa, aldizkariak, liburuak eta argitalpenak <i>Prensa, revistas, libros y otras publicaciones</i>	222,6	0,0
09	23811	Garbiketa eta higieena <i>Limpieza y aseo</i>	642,7	0,0
09	23821	Segurtasuna <i>Seguridad</i>	253,1	0,0
09	23831	Lokomozioa eta egonaldi-gastuak <i>Locomoción y gastos de estancia</i>	551,0	0,0
09	23851	Komunikazio telefonikoak, informatikoak eta telem. <i>Comunicaciones telefónicas, informáticas y telemá.</i>	116,6	0,0
09	23855	Posta-komunikazioak <i>Comunicaciones postales</i>	88,2	0,0

MILA / MILES

SEKZIOA SECCION	AZPIKONTZEP. SUBCONCEPTO		2011	% GUZTIRA % TOTAL
09	23856	Mezularitza <i>Mensajería</i>	9,4	0,0
09	23859	Bestelako komunikazioak <i>Otras comunicaciones</i>	0,5	0,0
09	23861	Aplikazio informatikoen mantenimendua eta ustiap. <i>Mante. y explotación de aplicaciones informáticas</i>	1.328,5	0,0
09	23881	Argitalpenak eta argitalpenen banaketa <i>Edición y distribución de publicaciones</i>	407,5	0,0
09	23882	Bilerak, hitzaldiak eta ikastaroak <i>Reuniones, conferencias y cursos</i>	474,8	0,0
09	23899	Bestelako zerbitzuak <i>Otros servicios</i>	3.131,1	0,0
09	24	Kanpotik eskainitako osasun-zerbitzuak <i>Servicios exteriores de carácter sanitario</i>	2.633.410,8	25,0
09	241	EAEko Erak.-adm.aren erakundeek eskainitakoak <i>Prestados por entidades de la Admón. In. de la CAE</i>	2.377.870,8	22,5
09	24101	Anbulatorioek eskainitako zerbitzuak <i>Servicios prestados por centros ambulatorios</i>	417.476,9	4,0
09	24111	Osasun-zentrokek eskainitako zerbitzuak <i>Servicios prestados por centros sanitarios</i>	1.727.589,5	16,4
09	24121	Zentro psikiatrikoek eskainitako zerbitzuak <i>Servicios prestados por centros psiquiátricos</i>	105.235,5	1,0
09	24199	Bestelako osasun-zerbitzuak <i>Otros servicios sanitarios</i>	127.568,9	1,2
09	242	EAEko Erak.-Adm.aren kanpokoek eskainitakoak <i>Prestados por entidades fuera de la Admón.Ins. CAE</i>	255.540,0	2,4
09	24201	Anbulatorioek eskainitako zerbitzuak <i>Servicios prestados por centros ambulatorios</i>	38.273,4	0,4
09	24211	Osasun-zentrokek eskainitako zerbitzuak <i>Servicios prestados por centros sanitarios</i>	101.259,1	1,0
09	24221	Zentro psikiatrikoek eskainitako zerbitzuak <i>Servicios prestados por centros psiquiátricos</i>	36.785,8	0,3
09	24241	Osasun-laguntza gastuen itzulera <i>Reintegro de gastos de asistencia sanitaria</i>	3.427,5	0,0
09	24251	Gaixoak lekualdatzeko zerbitzuak <i>Servicios de traslado de enfermos</i>	57.234,7	0,5
09	24299	Bestelako osasun-zerbitzuak <i>Otros servicios sanitarios</i>	18.559,5	0,2
09	28	Bestelako gastuak <i>Otros gastos</i>	44,9	0,0
09	281	Zergak <i>Tributos</i>	7,5	0,0
09	28103	Trakzio Mekanikozko Ibilgailuen gaineko Zerga <i>Impuesto sobre Vehículos de Tracción Mecánica</i>	1,6	0,0
09	28199	Bestelako zergak <i>Otros impuestos</i>	5,9	0,0
09	282	Beste hainbat gastu <i>Diversos gastos</i>	37,5	0,0
09	28201	Juridikoak, auzi-gastuak eta epaiengatiko kalte-o. <i>Jurídicos y contenciosos e indemn. por sentencias</i>	31,0	0,0
09	28202	Aurreko ekitaldi. bildut. diru-sarreraren itzulketa <i>Devolución ingresos recaudados en ej. anteriores</i>	6,5	0,0
09	4	Gastu arruntetarako transf. eta dirulaguntzak <i>Transferencias y subvenciones gastos corrientes</i>	625.062,2	5,9
09	41	EAE-KO Alor Publikoari <i>Al Sector Público de la CAE</i>	3.180,9	0,0
09	413	Zuzenbide pribatuko erakunde publikoei <i>A Entes Públicos de Derecho Privado</i>	1.434,9	0,0
09	41300	Zuzenbide pribatuko erakunde publikoei <i>A Entes Públicos de Derecho Privado</i>	1.434,9	0,0
09	415	Fundazioei <i>A Fundaciones</i>	1.746,0	0,0
09	41500	Fundazioei <i>A Fundaciones</i>	1.746,0	0,0



MILA / MILES

SEKZIOA SECCIÓN	AZPIKONTZER SUBCONCEPTO		2011	% GUZTIRA % TOTAL
09	42	Euskal Alor Publikoko erakundeei <i>A entidades del Sector Público Vasco</i>	1.213,6	0,0
09	422	Euskal Alor Publikoko toki-erakundeei <i>A Entidades Locales del Sector Público Vasco</i>	1.213,6	0,0
09	42201	Udalerriei <i>A Municipios</i>	1.213,6	0,0
09	45	Enpresa, familia eta beste alor eta erak. batzuei <i>A empresas, familias y otros sectores y entidades</i>	620.667,7	5,9
09	453	Familiei <i>A familias</i>	618.565,6	5,9
09	45301	Familiei <i>A familias</i>	357,7	0,0
09	45351	Farmazia (errezeta medikoak) <i>Farmacia (recetas médicas)</i>	611.000,0	5,8
09	45352	Kalte-ordainak eta arauzko emate bakarrak <i>Indemnizaciones y entregas únicas reglamentarias</i>	546,4	0,0
09	45353	Protesiak eta ezinduentzako ibilgailuak <i>Prótesis y vehículos para inválidos</i>	6.661,6	0,1
09	454	Irabazi-asmorik gabeko erakundeei <i>A instituciones sin fines de lucro</i>	2.102,0	0,0
09	45499	Irabazi-asmorik gabeko beste erak. batzuei <i>A otras instituciones sin fines de lucro</i>	2.102,0	0,0
09	6	Inbertsio errealak <i>Inversiones reales</i>	4.300,0	0,0
09	62	Bestelako inbertsioak <i>Otras inversiones</i>	2.059,6	0,0
09	622	Eraikuntzak <i>Construcciones</i>	1.600,0	0,0
09	62201	Eraikuntzak <i>Construcciones</i>	1.600,0	0,0
09	623	Instalazio teknikoak, makinak, tresnak eta beste <i>Instalaciones técnicas, maquinaria, utillaje y o.</i>	266,5	0,0
09	62301	Instalazio teknikoak <i>Instalaciones técnicas</i>	11,5	0,0
09	62311	Makineria <i>Maquinaria</i>	205,0	0,0
09	62321	Tresneria <i>Utillaje</i>	50,0	0,0
09	624	Altzariak <i>Mobiliario</i>	62,1	0,0
09	62401	Altzariak <i>Mobiliario</i>	62,1	0,0
09	625	Informazio prozesuetako ekipoa <i>Equipos para procesos de información</i>	49,0	0,0
09	62501	Informazio prozesuetako ekipoa <i>Equipos para procesos de información</i>	49,0	0,0
09	626	Garraio-elementuak <i>Elementos de transporte</i>	82,0	0,0
09	62601	Garraio-elementuak <i>Elementos de transporte</i>	82,0	0,0
09	63	Inbertsio inmaterialak <i>Inversiones inmateriales</i>	2.240,4	0,0
09	632	Aplikazio informatikoak <i>Aplicaciones informáticas</i>	2.240,4	0,0
09	63201	Aplikazio informatikoak <i>Aplicaciones informáticas</i>	2.240,4	0,0
09	7	Kapital eragiketetako transf. eta dirulaguntzak <i>Transferencias y subvenciones operaciones capital</i>	77.678,0	0,7
09	71	EAE-KO Alor Publikoari <i>Al Sector Público de la CAE</i>	77.556,0	0,7
09	713	Zuzenbide pribatuko erakunde publikoei <i>A Entes Públicos de Derecho Privado</i>	77.516,0	0,7
09	71300	Zuzenbide pribatuko erakunde publikoei <i>A Entes Públicos de Derecho Privado</i>	77.516,0	0,7

MILA / MILES

SEKZIOA SECCION	AZPIKONTZEP. SUBCONCEPTO		2011	% GUZTIRA % TOTAL
09	715	Fundazioei <i>A Fundaciones</i>	40,0	0,0
09	71500	Fundazioei <i>A Fundaciones</i>	40,0	0,0
09	72	Euskal Alor Publikoko erakundeei <i>A entidades del Sector Público Vasco</i>	20,0	0,0
09	722	Euskal Alor Publikoko toki-erakundeei <i>A Entidades Locales del Sector Público Vasco</i>	20,0	0,0
09	72201	Udalerriei <i>A Municipios</i>	20,0	0,0
09	73	Espainiako Alor Publikoko erakundeei <i>A entidades del Sector Público Español</i>	50,0	0,0
09	733	Autonomi erkidegoei <i>A Comunidades Autónomas</i>	50,0	0,0
09	73300	Autonomi erkidegoei <i>A Comunidades Autónomas</i>	50,0	0,0
09	75	Enpresa, familia eta beste alor eta erak. batzuei <i>A empresas, familias y otros sectores y entidades</i>	52,0	0,0
09	753	Familiei <i>A familias</i>	52,0	0,0
09	75300	Familiei <i>A familias</i>	52,0	0,0
09	8	Finantza-aktiboen gehikuntza <i>Aumento de activos financieros</i>	319,7	0,0
09	82	Beste erakunde batzuetako finantza-inbertsioak <i>Inversiones financieras en otras entidades</i>	319,7	0,0
09	824	Langileentzako kredituak <i>Créditos al personal</i>	319,7	0,0
09	82401	Langileentzako kredituak, epe luzera <i>A l/plazo al personal</i>	319,7	0,0
<b>10</b>		<b>INGURUMEN, LURRALDE PLANGIN., NEKAZA. ETA ARRAN. MEDIO AMBIENTE, PLANIF. TERRIT., AGRICUL. Y PESCA</b>	<b>283.253,9</b>	<b>2,7</b>
10	1	Langile-gastuak <i>Gastos de personal</i>	18.678,4	0,2
10	10	Goi-karguak <i>Altos cargos</i>	1.166,2	0,0
10	100	Goi-karguen ordainsariak <i>Retribuciones de Altos Cargos</i>	1.166,2	0,0
10	10000	Goi-karguen ordainsariak <i>Retribuciones de Altos Cargos</i>	1.166,2	0,0
10	11	Behin-behineko langileak <i>Personal eventual</i>	520,5	0,0
10	110	Behin-behineko langileen ordainsariak <i>Retribuciones del personal eventual</i>	520,5	0,0
10	11000	Behin-behineko langileen ordainsariak <i>Retribuciones del personal eventual</i>	520,5	0,0
10	12	Funtzionarioak <i>Funcionarios</i>	12.867,6	0,1
10	120	Funtzionarioen ordainsariak <i>Retribuciones de funcionarios</i>	12.867,6	0,1
10	12000	Funtzionarioen ordainsariak <i>Retribuciones de funcionarios</i>	12.867,6	0,1
10	13	Lan-legepekoak <i>Laborales</i>	473,2	0,0
10	130	Lan-legepeko langile finkoen ordainsariak <i>Retribuciones de personal laboral fijo</i>	473,2	0,0
10	13000	Lan-legepeko langile finkoen ordainsariak <i>Retribuciones de personal laboral fijo</i>	473,2	0,0
10	16	Kuotak, prestazioak eta gizarte-gastuak <i>Cuotas, prestaciones y gastos sociales</i>	3.650,9	0,0
10	160	Enplegatzaileari dagozkion gizarte-kotizazioak <i>Cotizaciones sociales a cargo del empleador</i>	3.243,3	0,0
10	16000	Enplegatzaileari dagozkion gizarte-kotizazioak <i>Cotizaciones sociales a cargo del empleador</i>	3.243,3	0,0

MILA / MILES

SEKZIOA SECCIÓN	AZPIKONTZER SUBCONCEPTO		2011	% GUZTIRA % TOTAL
10	161	Indemnizazioa, Gizarte-prestazioak <i>Indemnizaciones, Prestaciones Sociales</i>	217,6	0,0
10	16111	Pentsioetako sistema osagarrietarako ekarpenak <i>Aportaciones a sistemas complementarios pensiones</i>	217,6	0,0
10	162	Bestelako gastu sozialak <i>Otros gastos sociales</i>	190,0	0,0
10	16201	Langileriaren prestakuntza eta hobekuntza <i>Formación y perfeccionamiento del personal</i>	188,0	0,0
10	16211	Gizarte ekintza <i>Acción social</i>	2,0	0,0
10	2	Funtzionamendu-gastuak <i>Gastos de funcionamiento</i>	28.554,6	0,3
10	21	Alokairuak eta kanonak <i>Arrendamientos y cánones</i>	341,2	0,0
10	212	Eraikuntzak <i>Construcciones</i>	59,2	0,0
10	21200	Eraikuntzak <i>Construcciones</i>	59,2	0,0
10	215	Informazio prozesuetako ekipoa <i>Equipos para procesos de información</i>	213,0	0,0
10	21500	Informazio prozesuetako ekipoa <i>Equipos para procesos de información</i>	213,0	0,0
10	218	Kanonak <i>Cánones</i>	69,0	0,0
10	21800	Kanonak <i>Cánones</i>	69,0	0,0
10	22	Konponketak eta zainketak <i>Reparaciones y conservación</i>	555,4	0,0
10	222	Eraikuntzak <i>Construcciones</i>	19,5	0,0
10	22200	Eraikuntzak <i>Construcciones</i>	19,5	0,0
10	223	Instalazio teknikoak, makineria eta tresneria <i>Instalaciones técnicas, maquinaria y utillaje</i>	2,5	0,0
10	22301	Instalazio teknikoak eta bestelako instalazioak <i>Instalaciones técnicas y otras instalaciones</i>	2,5	0,0
10	224	Altzariak <i>Mobiliario</i>	8,9	0,0
10	22400	Altzariak <i>Mobiliario</i>	8,9	0,0
10	225	Informazio prozesuetako ekipoa <i>Equipos para procesos de información</i>	487,0	0,0
10	22500	Informazio prozesuetako ekipoa <i>Equipos para procesos de información</i>	487,0	0,0
10	226	Garraio-elementuak <i>Elementos de transporte</i>	37,5	0,0
10	22600	Garraio-elementuak <i>Elementos de transporte</i>	37,5	0,0
10	23	Kanpoko beste zerbitzu batzuk <i>Otros servicios exteriores</i>	27.656,5	0,3
10	232	Profesional independenteen zerbitzuak <i>Servicios de profesionales independientes</i>	117,0	0,0
10	23201	Profesional independenteen zerbitzuak <i>Servicios de profesionales independientes</i>	117,0	0,0
10	233	Garraioa <i>Transportes</i>	1,9	0,0
10	23300	Garraioa <i>Transportes</i>	1,9	0,0
10	236	Komunik. inst., publizitat. eta harreman publikoak <i>Comunicación institucional, publicidad y rela.pú.</i>	1.759,3	0,0
10	23601	Erakunde-komunikazioa, publizitatea <i>Comunicación institucional, publicidad</i>	1.746,3	0,0
10	23611	Protokolo eta ordezkapen jarduerak <i>Atenciones protocolarias y representativas</i>	13,0	0,0

MILA / MILES

SEKZIOA SECCION	AZPIKONTZEP. SUBCONCEPTO		2011	% GUZTIRA % TOTAL
10	237	Hornidurak Suministros	209,1	0,0
10	23701	Energia elektrikoa Energía eléctrica	39,0	0,0
10	23711	Ura Agua	5,2	0,0
10	23721	Gasa Gas	7,0	0,0
10	23731	Erregaiak Combustibles	102,7	0,0
10	23741	Jantziak, uniformeak eta lenteria Vestuario, uniformes y lencería	3,5	0,0
10	23799	Bestelako hornidurak Otros suministros	51,8	0,0
10	238	Kanpoko beste zerbitzu batzuk Otros servicios exteriores	25.569,2	0,2
10	23801	Bulegoko materiala Material de oficina	46,7	0,0
10	23802	Prentsa, aldizkariak, liburuak eta argitalpenak Prensa, revistas, libros y otras publicaciones	58,9	0,0
10	23811	Garbiketa eta higieena Limpieza y aseo	50,1	0,0
10	23821	Segurtasuna Seguridad	7,0	0,0
10	23831	Lokomozioa eta egonaldi-gastuak Locomoción y gastos de estancia	371,9	0,0
10	23851	Komunikazio telefonikoak, informatikoak eta telem. Comunicaciones telefónicas, informáticas y telemá.	101,9	0,0
10	23855	Posta-komunikazioak Comunicaciones postales	3,3	0,0
10	23861	Aplikazio informatikoen mantenimendua eta ustiap. Mante. y explotación de aplicaciones informáticas	1.632,4	0,0
10	23881	Argitalpenak eta argitalpenen banaketa Edición y distribución de publicaciones	381,9	0,0
10	23882	Bilerak, hitzaldiak eta ikastaroak Reuniones, conferencias y cursos	684,2	0,0
10	23899	Bestelako zerbitzuak Otros servicios	22.230,9	0,2
10	28	Bestelako gastuak Otros gastos	1,6	0,0
10	281	Zergak Tributos	1,6	0,0
10	28103	Trakzio Mekanikozko Ibilgailuen gaineko Zerga Impuesto sobre Vehículos de Tracción Mecánica	0,6	0,0
10	28199	Bestelako zergak Otros impuestos	1,0	0,0
10	4	Gastu arruntetarako transf. eta dirulaguntzak Transferencias y subvenciones gastos corrientes	113.547,6	1,1
10	41	EAE-KO Alor Publikoari Al Sector Público de la CAE	36.375,1	0,3
10	413	Zuzenbide pribatuko erakunde publikoei A Entes Públicos de Derecho Privado	13.628,5	0,1
10	41300	Zuzenbide pribatuko erakunde publikoei A Entes Públicos de Derecho Privado	13.628,5	0,1
10	414	Sozietate publikoei A Sociedades Públicas	22.746,5	0,2
10	41400	Sozietate publikoei A Sociedades Públicas	22.746,5	0,2
10	42	Euskal Alor Publikoko erakundeei A entidades del Sector Público Vasco	2.755,7	0,0
10	421	Foru Aldundiei A Diputaciones Forales	1.000,0	0,0
10	42100	Foru Aldundiei A Diputaciones Forales	1.000,0	0,0

MILA / MILES

SEKZIOA SECCION	AZPIKONTZER SUBCONCEPTO		2011	% GUZTIRA % TOTAL
10	422	Euskal Alor Publikoko toki-erakundeei <i>A Entidades Locales del Sector Público Vasco</i>	671,6	0,0
10	42201	Udalerriei <i>A Municipios</i>	671,6	0,0
10	429	E.A.P.ko zuzenbide publikoko beste erak. batzuei <i>A otros entes de derecho público del SPV</i>	1.084,0	0,0
10	42900	E.A.P.ko zuzenbide publikoko beste erak. batzuei <i>A otros entes de derecho público del SPV</i>	1.084,0	0,0
10	45	Enpresa, familia eta beste alor eta erak. batzuei <i>A empresas, familias y otros sectores y entidades</i>	74.416,9	0,7
10	451	Partaidetzako enpresa pribatuei <i>A empresas privadas participadas</i>	390,0	0,0
10	45100	Partaidetzako enpresa pribatuei <i>A empresas privadas participadas</i>	390,0	0,0
10	452	Bestelako enpresa pribatuei <i>A otras empresas privadas</i>	52.107,1	0,5
10	45200	Bestelako enpresa pribatuei <i>A otras empresas privadas</i>	52.107,1	0,5
10	453	Familiei <i>A familias</i>	809,1	0,0
10	45301	Familiei <i>A familias</i>	809,1	0,0
10	454	Irabazi-asmorik gabeko erakundeei <i>A instituciones sin fines de lucro</i>	21.110,7	0,2
10	45401	Fundazioei <i>A fundaciones</i>	11.725,3	0,1
10	45499	Irabazi-asmorik gabeko beste erak. batzuei <i>A otras instituciones sin fines de lucro</i>	9.385,4	0,1
10	6	Inbertsio errealak <i>Inversiones reales</i>	5.699,2	0,1
10	61	Historia eta arte ondareko azpiegiturak eta ondas <i>Infraestruc. y bienes patrimonio histórico artist</i>	1.066,8	0,0
10	612	Azpiegiturak <i>Infraestructuras</i>	1.066,8	0,0
10	61281	Aribideko eraikuntzak <i>Construcciones en curso</i>	1.066,8	0,0
10	62	Bestelako inbertsioak <i>Otras inversiones</i>	2.307,3	0,0
10	622	Eraikuntzak <i>Construcciones</i>	1.235,0	0,0
10	62201	Eraikuntzak <i>Construcciones</i>	1.235,0	0,0
10	623	Instalazio teknikoak, makinak, tresnak eta beste <i>Instalaciones técnicas, maquinaria, utillaje y o.</i>	767,8	0,0
10	62301	Instalazio teknikoak <i>Instalaciones técnicas</i>	349,8	0,0
10	62331	Bestelako instalazioak <i>Otras instalaciones</i>	418,0	0,0
10	624	Altzariak <i>Mobiliario</i>	24,5	0,0
10	62401	Altzariak <i>Mobiliario</i>	24,5	0,0
10	625	Informazio prozesuetako ekipoa <i>Equipos para procesos de información</i>	90,0	0,0
10	62501	Informazio prozesuetako ekipoa <i>Equipos para procesos de información</i>	90,0	0,0
10	626	Garraio-elementuak <i>Elementos de transporte</i>	190,0	0,0
10	62601	Garraio-elementuak <i>Elementos de transporte</i>	190,0	0,0
10	63	Inbertsio inmaterialak <i>Inversiones inmateriales</i>	2.325,1	0,0
10	631	Jabetza industriala, eskualdatze-eskub. eta j. i. <i>Propiedad industrial, derechos de traspaso y p.i.</i>	50,0	0,0

MILA / MILES

SEKZIOA SECCION	AZPIKONTZEP. SUBCONCEPTO		2011	% GUZTIRA % TOTAL
10	63103	Jabetza intelektuala <i>Propiedad intelectual</i>	50,0	0,0
10	632	Aplikazio informatikoak <i>Aplicaciones informáticas</i>	2.275,1	0,0
10	63201	Aplikazio informatikoak <i>Aplicaciones informáticas</i>	2.275,1	0,0
10	7	Kapital eraketetako transf. eta dirulaguntzak <i>Transferencias y subvenciones operaciones capital</i>	83.858,9	0,8
10	71	EAE-KO Alor Publikoari <i>Al Sector Público de la CAE</i>	19.300,2	0,2
10	713	Zuzenbide pribatuko erakunde publikoei <i>A Entes Públicos de Derecho Privado</i>	17.245,2	0,2
10	71300	Zuzenbide pribatuko erakunde publikoei <i>A Entes Públicos de Derecho Privado</i>	17.245,2	0,2
10	714	Sozietate publikoei <i>A Sociedades Públicas</i>	2.055,0	0,0
10	71400	Sozietate publikoei <i>A Sociedades Públicas</i>	2.055,0	0,0
10	72	Euskal Alor Publikoko erakundeei <i>A entidades del Sector Público Vasco</i>	20.666,9	0,2
10	721	Foru Aldundiei <i>A Diputaciones Forales</i>	2.860,0	0,0
10	72100	Foru Aldundiei <i>A Diputaciones Forales</i>	2.860,0	0,0
10	722	Euskal Alor Publikoko toki-erakundeei <i>A Entidades Locales del Sector Público Vasco</i>	17.806,9	0,2
10	72201	Udalerriek <i>A Municipios</i>	17.806,9	0,2
10	75	Enpresa, familia eta beste alor eta erak. batzuei <i>A empresas, familias y otros sectores y entidades</i>	43.891,8	0,4
10	751	Partaidetzako enpresa pribatuei <i>A empresas privadas participadas</i>	250,0	0,0
10	75100	Partaidetzako enpresa pribatuei <i>A empresas privadas participadas</i>	250,0	0,0
10	752	Bestelako enpresa pribatuei <i>A otras empresas privadas</i>	39.617,9	0,4
10	75200	Bestelako enpresa pribatuei <i>A otras empresas privadas</i>	39.617,9	0,4
10	754	Irabazi-asmorik gabeko erakundeei <i>A instituciones sin fines de lucro</i>	4.023,8	0,0
10	75499	Irabazi-asmorik gabeko beste erakunde batzuei <i>A otras instituciones sin fines de lucro</i>	4.023,8	0,0
10	8	Finantza-aktiboen gehikuntza <i>Aumento de activos financieros</i>	32.915,2	0,3
10	81	EAE-KO Alor Publikoko finantza-inbertsioak <i>Inversiones financieras en Sector Público de CAE</i>	26.665,7	0,3
10	811	EAEko Alor Publikoko erakundeetako partaidetzak <i>Participaciones en entidades Sector Público CAE</i>	26.665,7	0,3
10	81121	Zuzb. pribatuko erakunde publikoetan, epe luzera <i>A largo plazo en Entes Públicos Derecho Privado</i>	26.665,7	0,3
10	82	Beste erakunde batzuetako finantza-inbertsioak <i>Inversiones financieras en otras entidades</i>	6.249,5	0,1
10	823	Kredituak <i>Créditos</i>	6.147,2	0,1
10	82305	Euskal Alor Publikoko toki-erakundeei, epe luzera <i>A l/plazo a Entidades Locales Sec. Público Vasco</i>	60,1	0,0
10	82332	Bestelako enpresa pribatuei, epe luzera <i>A l/plazo a otras empresas privadas</i>	6.087,0	0,1
10	824	Langileentzako kredituak <i>Créditos al personal</i>	102,4	0,0
10	82401	Langileentzako kredituak, epe luzera <i>A l/plazo al personal</i>	102,4	0,0
11		<b>KULTURA</b> <b>CULTURA</b>	<b>290.052,9</b>	<b>2,7</b>

MILA / MILES

SEKZIOA SECCION	AZPIKONTZER SUBCONCEPTO		2011	% GUZTIRA % TOTAL
11	1	Langile-gastuak <i>Gastos de personal</i>	10.538,6	0,1
11	10	Goi-karguak <i>Altos cargos</i>	874,5	0,0
11	100	Goi-karguen ordainsariak <i>Retribuciones de Altos Cargos</i>	874,5	0,0
11	10000	Goi-karguen ordainsariak <i>Retribuciones de Altos Cargos</i>	874,5	0,0
11	11	Behin-behineko langileak <i>Personal eventual</i>	454,8	0,0
11	110	Behin-behineko langileen ordainsariak <i>Retribuciones del personal eventual</i>	454,8	0,0
11	11000	Behin-behineko langileen ordainsariak <i>Retribuciones del personal eventual</i>	454,8	0,0
11	12	Funtzionarioak <i>Funcionarios</i>	6.868,1	0,1
11	120	Funtzionarioen ordainsariak <i>Retribuciones de funcionarios</i>	6.868,1	0,1
11	12000	Funtzionarioen ordainsariak <i>Retribuciones de funcionarios</i>	6.868,1	0,1
11	13	Lan-legepekoak <i>Laborales</i>	325,4	0,0
11	130	Lan-legepeko langile finkoen ordainsariak <i>Retribuciones de personal laboral fijo</i>	325,4	0,0
11	13000	Lan-legepeko langile finkoen ordainsariak <i>Retribuciones de personal laboral fijo</i>	325,4	0,0
11	16	Kuotak, prestazioak eta gizarte-gastuak <i>Cuotas, prestaciones y gastos sociales</i>	2.015,7	0,0
11	160	Enplegatzaileari dagozkion gizarte-kotizazioak <i>Cotizaciones sociales a cargo del empleador</i>	1.847,9	0,0
11	16000	Enplegatzaileari dagozkion gizarte-kotizazioak <i>Cotizaciones sociales a cargo del empleador</i>	1.847,9	0,0
11	161	Indemnitazioa, Gizarte-prestazioak <i>Indemnizaciones, Prestaciones Sociales</i>	127,8	0,0
11	16111	Pentsioetako sistema osagarrietarako ekarpenak <i>Aportaciones a sistemas complementarios pensiones</i>	127,8	0,0
11	162	Bestelako gastu sozialak <i>Otros gastos sociales</i>	40,0	0,0
11	16201	Langileriaren prestakuntza eta hobekuntza <i>Formación y perfeccionamiento del personal</i>	40,0	0,0
11	2	Funtzionamendu-gastuak <i>Gastos de funcionamiento</i>	12.395,9	0,1
11	21	Alokairuak eta kanonak <i>Arrendamientos y cánones</i>	439,0	0,0
11	212	Eraikuntzak <i>Construcciones</i>	168,0	0,0
11	21200	Eraikuntzak <i>Construcciones</i>	168,0	0,0
11	215	Informazio prozesuetako ekipoa <i>Equipos para procesos de información</i>	178,0	0,0
11	21500	Informazio prozesuetako ekipoa <i>Equipos para procesos de información</i>	178,0	0,0
11	218	Kanonak <i>Cánones</i>	93,0	0,0
11	21800	Kanonak <i>Cánones</i>	93,0	0,0
11	22	Konponketak eta zainketak <i>Reparaciones y conservación</i>	182,9	0,0
11	221	Lurrak eta ondasun naturalak <i>Terrenos y bienes naturales</i>	20,0	0,0
11	22100	Lurrak eta ondasun naturalak <i>Terrenos y bienes naturales</i>	20,0	0,0
11	222	Eraikuntzak <i>Construcciones</i>	100,0	0,0

MILA / MILES

SEKZIOA SECCION	AZPIKONTZEP. SUBCONCEPTO		2011	% GUZTIRA % TOTAL
11	22200	Eraikuntzak <i>Construcciones</i>	100,0	0,0
11	224	Altzariak <i>Mobiliario</i>	16,6	0,0
11	22400	Altzariak <i>Mobiliario</i>	16,6	0,0
11	225	Informazio prozesuetako ekipiak <i>Equipos para procesos de información</i>	34,3	0,0
11	22500	Informazio prozesuetako ekipiak <i>Equipos para procesos de información</i>	34,3	0,0
11	227	Bestelako ibilgetu materiala <i>Otro inmovilizado material</i>	12,0	0,0
11	22700	Bestelako ibilgetu materiala <i>Otro inmovilizado material</i>	12,0	0,0
11	23	Kanpoko beste zerbitzu batzuk <i>Otros servicios exteriores</i>	11.769,0	0,1
11	232	Profesional independenteen zerbitzuak <i>Servicios de profesionales independientes</i>	20,0	0,0
11	23201	Profesional independenteen zerbitzuak <i>Servicios de profesionales independientes</i>	20,0	0,0
11	236	Komunik. inst., publizitat. eta harreman publikoak <i>Comunicación institucional, publicidad y rela.pú.</i>	1.385,8	0,0
11	23601	Erakunde-komunikazioa, publizitatea <i>Comunicación institucional, publicidad</i>	1.305,8	0,0
11	23611	Protokolo eta ordezkapen jarduerak <i>Atenciones protocolarias y representativas</i>	80,0	0,0
11	237	Hornidurak <i>Suministros</i>	417,0	0,0
11	23701	Energia elektrikoa <i>Energía eléctrica</i>	40,0	0,0
11	23711	Ura <i>Agua</i>	10,0	0,0
11	23721	Gasa <i>Gas</i>	30,0	0,0
11	23731	Erregaiak <i>Combustibles</i>	6,0	0,0
11	23751	Elkagaiak <i>Productos alimenticios</i>	126,0	0,0
11	23763	Kontsumitzeko eta birjartzeko osasun-gaiak <i>Material sanitario para consumo y reposición</i>	12,0	0,0
11	23799	Bestelako hornidurak <i>Otros suministros</i>	193,0	0,0
11	238	Kanpoko beste zerbitzu batzuk <i>Otros servicios exteriores</i>	9.946,2	0,1
11	23801	Bulegoko materiala <i>Material de oficina</i>	20,0	0,0
11	23802	Prentsa, aldizkariak, liburuak eta argitalpenak <i>Prensa, revistas, libros y otras publicaciones</i>	70,5	0,0
11	23811	Garbiketa eta higieena <i>Limpieza y aseo</i>	115,0	0,0
11	23831	Lokomozioa eta egonaldi-gastuak <i>Locomoción y gastos de estancia</i>	231,0	0,0
11	23851	Komunikazio telefonikoak, informatikoak eta telem. <i>Comunicaciones telefónicas, informáticas y telemá.</i>	70,5	0,0
11	23855	Posta-komunikazioak <i>Comunicaciones postales</i>	1,0	0,0
11	23861	Aplikazio informatikoen mantenimendua eta ustiap. <i>Mante. y explotación de aplicaciones informáticas</i>	1.518,9	0,0
11	23881	Argitalpenak eta argitalpenen banaketa <i>Edición y distribución de publicaciones</i>	288,0	0,0
11	23882	Bilerak, hitzaldiak eta ikastaroak <i>Reuniones, conferencias y cursos</i>	283,2	0,0
11	23884	Zaintzea, gordailatzea eta biltegitzea <i>Custodia, depósito y almacenaje</i>	275,7	0,0



MILA / MILES

SEKZIOA SECCION	AZPIKONTZER SUBCONCEPTO		2011	% GUZTIRA % TOTAL
11	23899	Bestelako zerbitzuak <i>Otros servicios</i>	7.072,4	0,1
11	28	Bestelako gastuak <i>Otros gastos</i>	5,0	0,0
11	281	Zergak <i>Tributos</i>	5,0	0,0
11	28199	Bestelako zergak <i>Otros impuestos</i>	5,0	0,0
11	3	Finantza-gastuak <i>Gastos financieros</i>	25,0	0,0
11	38	Bestelako finantza-gastuak <i>Otros gastos financieros</i>	25,0	0,0
11	389	Bestelako finantza-gastuak <i>Otros gastos financieros</i>	25,0	0,0
11	38900	Bestelako finantza-gastuak <i>Otros gastos financieros</i>	25,0	0,0
11	4	Gastu arruntetarako transf. eta dirulaguntzak <i>Transferencias y subvenciones gastos corrientes</i>	222.889,4	2,1
11	41	EAE-KO Alor Publikoari <i>Al Sector Público de la CAE</i>	176.552,7	1,7
11	412	Erakunde autonomoei <i>A Organismos Autónomos</i>	30.717,8	0,3
11	41201	Erakunde autonomo administratiboei <i>A Organismos Autónomos Administrativos</i>	30.717,8	0,3
11	413	Zuzenbide pribatuko erakunde publikoei <i>A Entes Públicos de Derecho Privado</i>	136.720,6	1,3
11	41300	Zuzenbide pribatuko erakunde publikoei <i>A Entes Públicos de Derecho Privado</i>	136.720,6	1,3
11	414	Sozietate publikoei <i>A Sociedades Públicas</i>	7.522,0	0,1
11	41400	Sozietate publikoei <i>A Sociedades Públicas</i>	7.522,0	0,1
11	415	Fundazioei <i>A Fundaciones</i>	1.592,3	0,0
11	41500	Fundazioei <i>A Fundaciones</i>	1.592,3	0,0
11	42	Euskal Alor Publikoko erakundeei <i>A entidades del Sector Público Vasco</i>	4.952,9	0,0
11	422	Euskal Alor Publikoko toki-erakundeei <i>A Entidades Locales del Sector Público Vasco</i>	4.571,8	0,0
11	42201	Udalerriei <i>A Municipios</i>	4.131,3	0,0
11	42211	Mankomunitateei <i>A Mancomunidades</i>	125,0	0,0
11	42221	Partzuergoei <i>A Consorcios</i>	315,5	0,0
11	429	E.A.P.ko zuzenbide publikoko beste erak. batzuei <i>A otros entes de derecho público del SPV</i>	381,1	0,0
11	42900	E.A.P.ko zuzenbide publikoko beste erak. batzuei <i>A otros entes de derecho público del SPV</i>	381,1	0,0
11	43	Espainiako Alor Publikoko erakundeei <i>A entidades del Sector Público Español</i>	87,7	0,0
11	439	Espainiako Alor Publikoko beste erak. batzuei <i>A otras entidades del Sector Público Español</i>	87,7	0,0
11	43900	Espainiako Alor Publikoko beste erak. batzuei <i>A otras entidades del Sector Público Español</i>	87,7	0,0
11	44	Atzerrira egindakoak <i>Al exterior</i>	790,3	0,0
11	441	Atzerriko Alor Publikoari <i>Al Sector Público exterior</i>	520,0	0,0
11	44199	Atzerriko Alor Publikokobeste erakunde batzuei <i>A otras entidades del Sector Público exterior</i>	520,0	0,0
11	445	Atzerriko Alor Pribatuari <i>Al sector privado exterior</i>	270,3	0,0

MILA / MILES

SEKZIOA SECCION	AZPIKONTZEP. SUBCONCEPTO		2011	% GUZTIRA % TOTAL
11	44500	Atzerriko Alor Pribatuari <i>Al sector privado exterior</i>	270,3	0,0
11	45	Enpresa, familia eta beste alor eta erak. batzuei <i>A empresas, familias y otros sectores y entidades</i>	40.505,7	0,4
11	451	Partaidetzako enpresa pribatuei <i>A empresas privadas participadas</i>	1.966,1	0,0
11	45100	Partaidetzako enpresa pribatuei <i>A empresas privadas participadas</i>	1.966,1	0,0
11	452	Bestelako enpresa pribatuei <i>A otras empresas privadas</i>	14.539,6	0,1
11	45200	Bestelako enpresa pribatuei <i>A otras empresas privadas</i>	14.539,6	0,1
11	453	Familiei <i>A familias</i>	947,0	0,0
11	45301	Familiei <i>A familias</i>	947,0	0,0
11	454	Irabazi-asmorik gabeko erakundeei <i>A instituciones sin fines de lucro</i>	23.053,1	0,2
11	45401	Fundazioei <i>A fundaciones</i>	8.359,1	0,1
11	45499	Irabazi-asmorik gabeko beste erak. batzuei <i>A otras instituciones sin fines de lucro</i>	14.694,0	0,1
11	6	Inbertsio errealak <i>Inversiones reales</i>	8.029,5	0,1
11	62	Bestelako inbertsioak <i>Otras inversiones</i>	6.681,5	0,1
11	622	Eraikuntzak <i>Construcciones</i>	6.631,5	0,1
11	62281	Aribideko eraikuntzak <i>Construcciones en curso</i>	6.631,5	0,1
11	624	Altzariak <i>Mobiliario</i>	20,0	0,0
11	62401	Altzariak <i>Mobiliario</i>	20,0	0,0
11	625	Informazio prozesuetako ekipook <i>Equipos para procesos de información</i>	30,0	0,0
11	62501	Informazio prozesuetako ekipook <i>Equipos para procesos de información</i>	30,0	0,0
11	63	Inbertsio inmaterialak <i>Inversiones inmateriales</i>	1.348,0	0,0
11	632	Aplikazio informatikoak <i>Aplicaciones informáticas</i>	1.348,0	0,0
11	63201	Aplikazio informatikoak <i>Aplicaciones informáticas</i>	1.348,0	0,0
11	7	Kapital eragiketako transf. eta dirulaguntzak <i>Transferencias y subvenciones operaciones capital</i>	33.300,6	0,3
11	71	EAE-KO Alor Publikoari <i>Al Sector Público de la CAE</i>	10.565,0	0,1
11	712	Erakunde autonomoi <i>A Organismos Autónomos</i>	250,0	0,0
11	71201	Erakunde autonomo administratiboei <i>A Organismos Autónomos Administrativos</i>	250,0	0,0
11	713	Zuzenbide pribatuko erakunde publikoei <i>A Entes Públicos de Derecho Privado</i>	4.415,0	0,0
11	71300	Zuzenbide pribatuko erakunde publikoei <i>A Entes Públicos de Derecho Privado</i>	4.415,0	0,0
11	714	Sozietate publikoei <i>A Sociedades Públicas</i>	5.900,0	0,1
11	71400	Sozietate publikoei <i>A Sociedades Públicas</i>	5.900,0	0,1
11	72	Euskal Alor Publikoko erakundeei <i>A entidades del Sector Público Vasco</i>	17.008,6	0,2
11	721	Foru Aldundiei <i>A Diputaciones Forales</i>	2.520,0	0,0

MILA / MILES

SEKZIOA SECCION	AZPIKONTZER SUBCONCEPTO		2011	% GUZTIRA % TOTAL
11	72100	Foru Aldundiei <i>A Diputaciones Forales</i>	2.520,0	0,0
11	722	Euskal Alor Publikoko toki-erakundeei <i>A Entidades Locales del Sector Público Vasco</i>	14.382,6	0,1
11	72201	Udalerriei <i>A Municipios</i>	14.382,6	0,1
11	729	E.A.P.ko zuzenbide publikoko beste erak. batzuei <i>A otros entes de derecho público del SPV</i>	106,0	0,0
11	72900	E.A.P.ko zuzenbide publikoko beste erak. batzuei <i>A otros entes de derecho público del SPV</i>	106,0	0,0
11	75	Enpresa, familia eta beste alor eta erak. batzuei <i>A empresas, familias y otros sectores y entidades</i>	5.727,0	0,1
11	752	Bestelako enpresa pribatuei <i>A otras empresas privadas</i>	3.443,1	0,0
11	75200	Bestelako enpresa pribatuei <i>A otras empresas privadas</i>	3.443,1	0,0
11	753	Familiei <i>A familias</i>	109,7	0,0
11	75300	Familiei <i>A familias</i>	109,7	0,0
11	754	Irabazi-asmorik gabeko erakundeei <i>A instituciones sin fines de lucro</i>	2.174,2	0,0
11	75401	Fundazioei <i>A fundaciones</i>	1.904,2	0,0
11	75499	Irabazi-asmorik gabeko beste erakunde batzuei <i>A otras instituciones sin fines de lucro</i>	270,0	0,0
11	8	Finantza-aktiboen gehikuntza <i>Aumento de activos financieros</i>	2.874,0	0,0
11	82	Beste erakunde batzuetako finantza-inbertsioak <i>Inversiones financieras en otras entidades</i>	2.874,0	0,0
11	821	Kapitaleko finantza-inbertsioak <i>Inversiones financieras en capital</i>	1.490,0	0,0
11	82111	Kotiz. ofizialik gabeko akzioetako f.-inb. iraunk. <i>In. fi. permanentes acciones sin cotiza. oficial</i>	1.490,0	0,0
11	823	Kredituak <i>Créditos</i>	1.331,2	0,0
11	82332	Bestelako enpresa pribatuei, epe luzera <i>A /plazo a otras empresas privadas</i>	1.331,2	0,0
11	824	Langileentzako kredituak <i>Créditos al personal</i>	52,8	0,0
11	82401	Langileentzako kredituak, epe luzera <i>A /plazo al personal</i>	52,8	0,0
51		<b>LAN HARREMANETARAKO KONTSEILUA</b> <b>CONSEJO DE RELACIONES LABORALES</b>	<b>2.458,6</b>	<b>0,0</b>
51	4	Gastu arruntetarako transf. eta dirulaguntzak <i>Transferencias y subvenciones gastos corrientes</i>	2.343,6	0,0
51	42	Euskal Alor Publikoko erakundeei <i>A entidades del Sector Público Vasco</i>	2.343,6	0,0
51	429	E.A.P.ko zuzenbide publikoko beste erak. batzuei <i>A otros entes de derecho público del SPV</i>	2.343,6	0,0
51	42900	E.A.P.ko zuzenbide publikoko beste erak. batzuei <i>A otros entes de derecho público del SPV</i>	2.343,6	0,0
51	7	Kapital eragiketetako transf. eta dirulaguntzak <i>Transferencias y subvenciones operaciones capital</i>	115,0	0,0
51	72	Euskal Alor Publikoko erakundeei <i>A entidades del Sector Público Vasco</i>	115,0	0,0
51	729	E.A.P.ko zuzenbide publikoko beste erak. batzuei <i>A otros entes de derecho público del SPV</i>	115,0	0,0
51	72900	E.A.P.ko zuzenbide publikoko beste erak. batzuei <i>A otros entes de derecho público del SPV</i>	115,0	0,0
52		<b>EKONOMIA ETA GIZARTE EUSKAL KONTSEILUA</b> <b>CONSEJO ECONÓMICO Y SOCIAL VASCO</b>	<b>1.729,4</b>	<b>0,0</b>
52	4	Gastu arruntetarako transf. eta dirulaguntzak <i>Transferencias y subvenciones gastos corrientes</i>	1.691,6	0,0

MILA / MILES

SEKZIOA SECCION	AZPIKONTZEP. SUBCONCEPTO		2011	% GUZTIRA % TOTAL
52	42	Euskal Alor Publikoko erakundeei <i>A entidades del Sector Público Vasco</i>	1.691,6	0,0
52	429	E.A.P.ko zuzenbide publikoko beste erak. batzuei <i>A otros entes de derecho público del SPV</i>	1.691,6	0,0
52	42900	E.A.P.ko zuzenbide publikoko beste erak. batzuei <i>A otros entes de derecho público del SPV</i>	1.691,6	0,0
52	7	Kapital eragiketetako transf. eta dirulaguntzak <i>Transferencias y subvenciones operaciones capital</i>	37,8	0,0
52	72	Euskal Alor Publikoko erakundeei <i>A entidades del Sector Público Vasco</i>	37,8	0,0
52	729	E.A.P.ko zuzenbide publikoko beste erak. batzuei <i>A otros entes de derecho público del SPV</i>	37,8	0,0
52	72900	E.A.P.ko zuzenbide publikoko beste erak. batzuei <i>A otros entes de derecho público del SPV</i>	37,8	0,0
<b>53</b>		<b>EUSKADIKO KOOPERATIBEN GOREN KONTSEILUA CONSEJO SUPERIOR DE COOPERATIVAS DE EUSKADI</b>	<b>937,5</b>	<b>0,0</b>
53	4	Gastu arruntetarako transf. eta dirulaguntzak <i>Transferencias y subvenciones gastos corrientes</i>	927,1	0,0
53	42	Euskal Alor Publikoko erakundeei <i>A entidades del Sector Público Vasco</i>	927,1	0,0
53	429	E.A.P.ko zuzenbide publikoko beste erak. batzuei <i>A otros entes de derecho público del SPV</i>	927,1	0,0
53	42900	E.A.P.ko zuzenbide publikoko beste erak. batzuei <i>A otros entes de derecho público del SPV</i>	927,1	0,0
53	7	Kapital eragiketetako transf. eta dirulaguntzak <i>Transferencias y subvenciones operaciones capital</i>	10,5	0,0
53	72	Euskal Alor Publikoko erakundeei <i>A entidades del Sector Público Vasco</i>	10,5	0,0
53	729	E.A.P.ko zuzenbide publikoko beste erak. batzuei <i>A otros entes de derecho público del SPV</i>	10,5	0,0
53	72900	E.A.P.ko zuzenbide publikoko beste erak. batzuei <i>A otros entes de derecho público del SPV</i>	10,5	0,0
<b>54</b>		<b>HERRI KONTUEN EUSKAL EPAITEGIA TRIBUNAL VASCO DE CUENTAS PÚBLICAS</b>	<b>7.490,1</b>	<b>0,1</b>
54	4	Gastu arruntetarako transf. eta dirulaguntzak <i>Transferencias y subvenciones gastos corrientes</i>	7.253,8	0,1
54	42	Euskal Alor Publikoko erakundeei <i>A entidades del Sector Público Vasco</i>	7.253,8	0,1
54	429	E.A.P.ko zuzenbide publikoko beste erak. batzuei <i>A otros entes de derecho público del SPV</i>	7.253,8	0,1
54	42900	E.A.P.ko zuzenbide publikoko beste erak. batzuei <i>A otros entes de derecho público del SPV</i>	7.253,8	0,1
54	7	Kapital eragiketetako transf. eta dirulaguntzak <i>Transferencias y subvenciones operaciones capital</i>	236,3	0,0
54	72	Euskal Alor Publikoko erakundeei <i>A entidades del Sector Público Vasco</i>	236,3	0,0
54	729	E.A.P.ko zuzenbide publikoko beste erak. batzuei <i>A otros entes de derecho público del SPV</i>	236,3	0,0
54	72900	E.A.P.ko zuzenbide publikoko beste erak. batzuei <i>A otros entes de derecho público del SPV</i>	236,3	0,0
<b>55</b>		<b>DATUAK BABESTEKO EUSKAL BULEGOA AGENCIA VASCA DE PROTECCIÓN DE DATOS</b>	<b>1.578,6</b>	<b>0,0</b>
55	4	Gastu arruntetarako transf. eta dirulaguntzak <i>Transferencias y subvenciones gastos corrientes</i>	1.534,6	0,0
55	42	Euskal Alor Publikoko erakundeei <i>A entidades del Sector Público Vasco</i>	1.534,6	0,0
55	429	E.A.P.ko zuzenbide publikoko beste erak. batzuei <i>A otros entes de derecho público del SPV</i>	1.534,6	0,0
55	42900	E.A.P.ko zuzenbide publikoko beste erak. batzuei <i>A otros entes de derecho público del SPV</i>	1.534,6	0,0
55	7	Kapital eragiketetako transf. eta dirulaguntzak <i>Transferencias y subvenciones operaciones capital</i>	44,0	0,0
55	72	Euskal Alor Publikoko erakundeei <i>A entidades del Sector Público Vasco</i>	44,0	0,0

MILA / MILES

SEKZIOA SECCION	AZPIKONTZER SUBCONCEPTO		2011	% GUZTIRA % TOTAL
55	729	E.A.P.ko zuzenbide publikoko beste erak. batzuei <i>A otros entes de derecho público del SPV</i>	44,0	0,0
55	72900	E.A.P.ko zuzenbide publikoko beste erak. batzuei <i>A otros entes de derecho público del SPV</i>	44,0	0,0
<b>90</b>		<b>ZOR PUBLIKOA DEUDA PÚBLICA</b>	<b>325.651,9</b>	<b>3,1</b>
90	2	Funtzionamendu-gastuak <i>Gastos de funcionamiento</i>	123,2	0,0
90	23	Kanpoko beste zerbitzu batzuk <i>Otros servicios exteriores</i>	123,2	0,0
90	236	Komunik. inst., publizitat. eta harreman publikoak <i>Comunicación institucional, publicidad y rela.pú.</i>	98,2	0,0
90	23601	Erakunde-komunikazioa, publizitate <i>Comunicación institucional, publicidad</i>	96,2	0,0
90	23611	Protokolo eta ordezkapen jarduerak <i>Atenciones protocolarias y representativas</i>	2,0	0,0
90	238	Kanpoko beste zerbitzu batzuk <i>Otros servicios exteriores</i>	25,0	0,0
90	23899	Bestelako zerbitzuak <i>Otros servicios</i>	25,0	0,0
90	3	Finantza-gastuak <i>Gastos financieros</i>	156.045,4	1,5
90	31	Jasapenen eta antzeko jaulkipenen interesak <i>Intereses de empréstitos y otras emisiones análo.</i>	93.662,8	0,9
90	311	Jasapenen eta antzeko jaulkipenen interesak <i>Intereses de empréstitos y otras emisiones análo.</i>	93.662,8	0,9
90	31151	Barne Zor Publikoaren epe laburreko interesak <i>Intereses a corto plazo de Deuda Pública interior</i>	93.662,8	0,9
90	33	Beste erakunde batzuekiko zorren interesak <i>Intereses de deudas con otras entidades</i>	47.382,6	0,4
90	331	Kreditu-erakundeekiko zorren interesak <i>Intereses de deudas con entidades de crédito</i>	47.382,6	0,4
90	33151	Kreditu-erakundeekiko zorren epe laburreko int. <i>A corto plazo con entidades de crédito</i>	47.382,6	0,4
90	34	Zorrek formalizatzeko gastuak <i>Gastos de formalización de deudas</i>	15.000,0	0,1
90	341	Zorrek formalizatzeko gastuak <i>Gastos de formalización de deudas</i>	15.000,0	0,1
90	34101	Jasap. eta antzeko jaulkpenak formalizatzeko gast. <i>Gastos formalización empréstitos y emisio. análo.</i>	15.000,0	0,1
90	9	Finantza-pasiboen gutxitzea <i>Disminución de pasivos financieros</i>	169.483,3	1,6
90	93	Beste erakunde batzuekiko zorrak <i>Deudas con otras entidades</i>	169.483,3	1,6
90	931	Kreditu-erakundeekiko zorrak <i>Deudas con entidades de crédito</i>	169.483,3	1,6
90	93151	Kreditu-erakundeen maileguak, epe laburrera <i>Préstamos a corto plazo de entidades de crédito</i>	169.483,3	1,6
<b>95</b>		<b>ERAKUNDEEN BALIABIDEAK ETA KONPROMISOAK RECURSOS Y COMPROMISOS INSTITUCIONALES</b>	<b>152.840,4</b>	<b>1,4</b>
95	4	Gastu arruntetarako transf. eta dirulaguntzak <i>Transferencias y subvenciones gastos corrientes</i>	80.752,4	0,8
95	42	Euskal Alor Publikoko erakundeei <i>A entidades del Sector Público Vasco</i>	80.752,4	0,8
95	421	Foru Aldundiei <i>A Diputaciones Forales</i>	80.752,4	0,8
95	42100	Foru Aldundiei <i>A Diputaciones Forales</i>	80.752,4	0,8
95	7	Kapital eragiketetako transf. eta dirulaguntzak <i>Transferencias y subvenciones operaciones capital</i>	72.088,0	0,7
95	72	Euskal Alor Publikoko erakundeei <i>A entidades del Sector Público Vasco</i>	72.088,0	0,7
95	721	Foru Aldundiei <i>A Diputaciones Forales</i>	72.088,0	0,7

MILA / MILES

SEKZIOA SECCION	AZPIKONTZEP. SUBCONCEPTO		2011	% GUZTIRA % TOTAL
95	72100	Foru Aldundiei <i>A Diputaciones Forales</i>	72.088,0	0,7
<b>99</b>		<b>HAINBAT SAIL DIVERSOS DEPARTAMENTOS</b>	<b>136.041,2</b>	<b>1,3</b>
99	1	Langile-gastuak <i>Gastos de personal</i>	5.692,1	0,1
99	12	Funtzionarioak <i>Funcionarios</i>	837,1	0,0
99	120	Funtzionarioen ordainsariak <i>Retribuciones de funcionarios</i>	837,1	0,0
99	12000	Funtzionarioen ordainsariak <i>Retribuciones de funcionarios</i>	837,1	0,0
99	16	Kuotak, prestazioak eta gizarte-gastuak <i>Cuotas, prestaciones y gastos sociales</i>	4.855,0	0,0
99	161	Indemnitazioa, Gizarte-prestazioak <i>Indemnizaciones, Prestaciones Sociales</i>	4.590,0	0,0
99	16101	Indemnitazioak <i>Indemnizaciones</i>	590,0	0,0
99	16121	Gizarte-prestazioak <i>Prestaciones sociales</i>	4.000,0	0,0
99	162	Bestelako gastu sozialak <i>Otros gastos sociales</i>	265,0	0,0
99	16211	Gizarte ekintza <i>Acción social</i>	265,0	0,0
99	2	Funtzionamendu-gastuak <i>Gastos de funcionamiento</i>	15.995,0	0,2
99	23	Kanpoko beste zerbitzu batzuk <i>Otros servicios exteriores</i>	3.445,0	0,0
99	238	Kanpoko beste zerbitzu batzuk <i>Otros servicios exteriores</i>	3.445,0	0,0
99	23899	Bestelako zerbitzuak <i>Otros servicios</i>	3.445,0	0,0
99	28	Bestelako gastuak <i>Otros gastos</i>	12.550,0	0,1
99	281	Zergak <i>Tributos</i>	4.500,0	0,0
99	28101	Ondasun Higiezinaren gaineko Zerga (OHZ) <i>Impuesto sobre Bienes Inmuebles (IBI)</i>	4.500,0	0,0
99	282	Beste hainbat gastu <i>Diversos gastos</i>	8.050,0	0,1
99	28201	Juridikoak, auzi-gastuak eta epaiengatiko kalte-o. <i>Jurídicos y contenciosos e indemni. por sentencias</i>	300,0	0,0
99	28211	Abalen betearazpena <i>Ejecución de avales</i>	7.750,0	0,1
99	4	Gastu arruntetarako transf. eta dirulaguntzak <i>Transferencias y subvenciones gastos corrientes</i>	1.356,2	0,0
99	45	Enpresa, familia eta beste alor eta erak. batzuei <i>A empresas, familias y otros sectores y entidades</i>	1.356,2	0,0
99	454	Irabazi-asmorik gabeko erakundeak <i>A instituciones sin fines de lucro</i>	1.356,2	0,0
99	45499	Irabazi-asmorik gabeko beste erak. batzuei <i>A otras instituciones sin fines de lucro</i>	1.356,2	0,0
99	6	Inbertsio errealak <i>Inversiones reales</i>	66.170,9	0,6
99	62	Bestelako inbertsioak <i>Otras inversiones</i>	43.956,7	0,4
99	622	Eraikuntzak <i>Construcciones</i>	43.956,7	0,4
99	62201	Eraikuntzak <i>Construcciones</i>	43.956,7	0,4
99	63	Inbertsio inmaterialak <i>Inversiones inmateriales</i>	22.214,2	0,2
99	632	Aplikazio informatikoak <i>Aplicaciones informáticas</i>	22.214,2	0,2

MILA / MILES

SEKZIOA SECCION	AZPIKONTZER SUBCONCEPTO		2011	% GUZTIRA % TOTAL
99	63201	Aplikazio informatikoak <i>Aplicaciones informáticas</i>	22.214,2	0,2
99	7	Kapital eragiketetako transf. eta dirulaguntzak <i>Transferencias y subvenciones operaciones capital</i>	38.051,6	0,4
99	71	EAE-KO Alor Publikoari <i>Al Sector Público de la CAE</i>	4.400,0	0,0
99	714	Sozietate publikoei <i>A Sociedades Públicas</i>	4.400,0	0,0
99	71400	Sozietate publikoei <i>A Sociedades Públicas</i>	4.400,0	0,0
99	72	Euskal Alor Publikoko erakundeei <i>A entidades del Sector Público Vasco</i>	10.600,0	0,1
99	722	Euskal Alor Publikoko toki-erakundeei <i>A Entidades Locales del Sector Público Vasco</i>	10.600,0	0,1
99	72201	Udalarniei <i>A Municipios</i>	10.600,0	0,1
99	75	Enpresa, familia eta beste alor eta erak. batzuei <i>A empresas, familias y otros sectores y entidades</i>	23.051,6	0,2
99	752	Bestelako enpresa pribatuei <i>A otras empresas privadas</i>	12.600,0	0,1
99	75200	Bestelako enpresa pribatuei <i>A otras empresas privadas</i>	12.600,0	0,1
99	753	Familiei <i>A familias</i>	3.000,0	0,0
99	75300	Familiei <i>A familias</i>	3.000,0	0,0
99	759	Beste alor eta erakunde batzuei <i>A otros sectores y entidades</i>	7.451,6	0,1
99	75900	Beste alor eta erakunde batzuei <i>A otros sectores y entidades</i>	7.451,6	0,1
99	8	Finantza-aktibo gehikuntza <i>Aumento de activos financieros</i>	8.775,3	0,1
99	82	Beste erakunde batzuetako finantza-inbertsioak <i>Inversiones financieras en otras entidades</i>	8.775,3	0,1
99	823	Kredituak <i>Créditos</i>	8.775,3	0,1
99	82332	Bestelako enpresa pribatuei, epe luzera <i>A lplazo a otras empresas privadas</i>	8.775,3	0,1
		<b>GUZTIRA TOTAL</b>	<b>10.549.489,0</b>	<b>100</b>

Administrazio Orokorra  
Administración General

**ZERB. ETA KAPITULUEN ARABERAKO LABURP. - GASTUA**  
**RESUMEN POR SERVICIO Y CAPÍTULO - GASTO**

ORGANIKOA / ORGANICA

EKONOMIKOA / ECONOMICA

FUNTZIONALA / FUNCIONAL

MILA / MILES

Organikoa Organica		GUZTIRA TOTAL	KAPITULUAK CAPITULOS								
			1 Langile gastuak Gastos de personal	2 Funtzion. gastuak Gastos funciona.	3 Finantza gastuak Gastos financie.	4 Transf. arruntak Transfe. corrientes	6 Inbertsio errealak Inversio. reales	7 Kapital transf. Transfe. capital	8 F-aktibo gehikuntza Aumento act.finan.	9 F-pasibo gutxitzea Dism. pas. financier.	
00	Legebiltzarra Parlamento										
00 01	Legebiltzarra Parlamento	30.430				28.744			1.685		
	<b>GUZTIRA TOTAL</b>	<b>30.430</b>				<b>28.744</b>			<b>1.685</b>		



MILA / MILES

Organikoa Organica		GUZTIRA TOTAL	KAPITULUAK CAPITULOS							
			1 Langile gastuak Gastos de personal	2 Funtzion. gastuak Gastos funciona.	3 Finantza gastuak Gastos financie.	4 Transf. arruntak Transfe. corrientes	6 Inbertsio errealak Inversio. reales	7 Kapital transf. Transfe. capital	8 F-aktiboen gehikuntza Aumento act.finan.	9 F-pasiboen gutxitzea Dism. pas. financier.
01	Jaurlaritzaren Lehendakaritza <i>Presidencia del Gobierno</i>									
01 00	Lehendakaritza <i>Lehendakaritza</i>	377	377							
01 10	Lehenda.Idaz.N. <i>Sec.Gral.Presid</i>	289	289							
01 11	Kabinete Z. <i>Dir. Gabinete</i>	118	118							
01 12	Protokolo Zuzendaritza <i>Dirección de Protocolo</i>	492	237	255						
01 13	Zerbitzu Zuzendaritza <i>Dirección de Servicios</i>	51.983	2.078	3.623		9.679	503	36.000	99	
01 14	Azter.Leg A.Z. <i>Dir.Est. y R.J.</i>	1.238	767	461		9				
01 15	Tok Adm Harr Z. <i>D.Rel.A.Locales</i>	131	126	5						
01 20	Koord.Id.Nag. <i>Sec.Ge.Coord.</i>	491	277	214						
01 21	Koord. Zuztza. <i>Dirección de Coordinación</i>	346	339	6						
01 22	Auton.Gar.Zuz. <i>D. Desa.Autono.</i>	333	331	2						
01 23	Id/Leg. Har. Z <i>Dir.Sec.Gobier.</i>	1.690	1.259	430						
01 30	Kan.Harre.Id.N. <i>S.G.Ac.Exterior</i>	179	179							
01 31	EB Kanpo K. Z. <i>D. UE C. AcExt.</i>	4.039	854	1.276		1.809	100			
01 32	Eus. Gizat. Zuz <i>Dir. Col. Vasc.</i>	3.215	316	918		1.551		429		
01 33	Bruselako Ord. <i>Deleg. Bruselas</i>	1.289	941	327			20			
01 34	AEB.Kan.Mex.Ord <i>D.Est.UN.Ka.Me.</i>	948	464	450			34			
01 35	Ar.Br.Pa.Ur.Ord <i>Del.Ar.Br.Pa.Ur</i>	418	254	134			30			
01 36	Tx. Per. Ordiza <i>Del. Chile,Perú</i>	452	271	178			4			
01 37	K.VetaE.Am.Ord <i>D.Col.Ven.Am.Ce</i>	490	270	120			100			
01 38	Mug Gain Lank O <i>Del.Coop.Transf</i>	253	119	119			16			
01 40	Part. Dokum. IN <i>S.G.Part.Docum.</i>	636	200			437				
01 41	Herr Part. Zuz. <i>D.Participación</i>	242	119			123				
01 50	Komunika Idz Ng <i>S.G.Comunicaci.</i>	292	208	84						
01 51	Komunikazio Z. <i>Dirección de Comunicación</i>	1.493	358	1.130		5				
01 52	Gob.Ire.In.Ko.Z <i>D.Gob.Abi.Co.In</i>	1.505	568	897			40			
	<b>GUZTIRA TOTAL</b>	<b>72.939</b>	<b>11.318</b>	<b>10.631</b>		<b>13.614</b>	<b>847</b>	<b>36.429</b>	<b>99</b>	

Organikoa Organica		GUZTIRA TOTAL	KAPITULUAK CAPITULOS									
			1 Langile gastuak Gastos de personal	2 Funtzion. gastuak Gastos funciona.	3 Finantza gastuak Gastos financie.	4 Transf. arruntak Transfe. corrientes	6 Inbertsio errealak Inversio. reales	7 Kapital transf. Transfe. capital	8 F-aktiboen gehikuntza Aumento act.finan.	9 F-pasiboen gutxitzea Dism. pas. financier.		
02	Herrizaingoa Interior											
02 00	Saila Consejería	778	778									
02 01	Sb.Kab.Zutzta. Dir.Gabin.Cons.	542	77	465								
02 02	Ha.So.Ko.Bi.Z. D.Relac. Soial.	2.357	120	2.238								
02 03	Ter.Biktm.Zuz. D.Victi. Terro.	2.608	309	489		1.811						
02 04	Ge.In.Bik.La.Z. D.Vict.V.Género	2.276	409	1.006		861						
02 10	Adm. Zer. Sail. Vic.Admon.Serv.	130	130									
02 11	Ku.Eko.Az.Zu. D.Ges.Ec. Infr.	106.478	11.933	58.916		12.000	23.629					
02 12	Arau.Ju.Zerb.Z. D.Rég.Juridi.S.	3.097	1.967	998			63			69		
02 13	Giza Balia. Zu. D.Recur.Humanos	19.104	7.830	11.175						100		
02 20	Herriza. Sailb. Vice. Interior	183	183									
02 21	Larri. Meteor. D.A.Emergen.Met	11.291	1.884	6.108		964	2.334					
02 22	Hau. Ad.J. ,Ik.Z D.A.Electo.J.E.	9.904	2.119	1.159		6.300	326					
02 23	Trafiko Zuzendaritza Dirección de Tráfico	13.081	4.541	5.274		424	2.842					
02 30	Segurtasun Sai. Vice. Seguridad	128	128									
02 31	Kabi. B T Zu. D.Gab.Rec.Téc.	114.922	2.921	109.106			2.895					
02 32	Ertzaintza Z. Dir. Ertzaintza	417.485	412.385							5.100		
02 33	U Ko Seg Prib. D.C.Pol. Local.	1.575	272	390		663	250					
	<b>GUZTIRA TOTAL</b>	<b>705.938</b>	<b>447.985</b>	<b>197.323</b>		<b>23.022</b>	<b>32.339</b>			<b>5.269</b>		

MILA / MILES

Organikoa Organica		GUZTIRA TOTAL	KAPITULUAK CAPITULOS							
			1 Langile gastuak Gastos de personal	2 Funtzion. gastuak Gastos funciona.	3 Finantza gastuak Gastos financie.	4 Transf. arruntak Transfe. corrientes	6 Inbertsio errealak Inversio. reales	7 Kapital transf. Transfe. capital	8 F-aktiboen gehikuntza Aumento act.finan.	9 F-pasiboen gutxitzea Dism. pas. financier.
03	Hezkuntza, Unibertsitate eta Ikerketa <i>Educación, Universidades e Investigación</i>									
03 00	Ad. Dirubid. Z. <i>Dir.Admón. G.E.</i>	698.715		70.675		627.981	60			
03 01	Mat.In.An. Zuz. <i>D. Rec.M.S.I.O.</i>	98.586		22.916			56.120	19.550		
03 02	Lang.K.Zutzta. <i>Dir.Gestión Pe.</i>	1.192.889	1.188.808	879	100	22	80		3.000	
03 04	Hezk.Berrizt.Z. <i>Dir.Innovación</i>	47.210		14.354		32.756	100			
03 05	Ikastetxeen Zuzendaritza <i>Dir.Cent.Escol.</i>	118.643		23.588		88.584	6.112	360		
03 06	Lanb. H. Zutzta <i>Dir.Form.Profe.</i>	22.654		10.412		5.386	4.330	2.526		
03 07	Eteng.Ikas.Zuz. <i>Dir.Apren.Per.</i>	27.747		3.995		23.129	623			
03 08	Unib. Zutzta. <i>Dir. Universid.</i>	389.119		56		343.720		45.343		
03 09	Zientzia Politi <i>Dir.Polí.Cient.</i>	39.541		387		24.446	24	14.683		
03 10	Kabinetearen Zuzendaritza <i>Dirección del Gabinete</i>	2.260		1.424		572	264			
03 11	Adm.,Zerb.Sailo <i>Vi. Admón y Ser</i>	32.478		18.234			14.244			
	<b>GUZTIRA TOTAL</b>	<b>2.669.844</b>	<b>1.188.808</b>	<b>166.920</b>	<b>100</b>	<b>1.146.597</b>	<b>81.957</b>	<b>82.462</b>	<b>3.000</b>	

Organikoa Organica		GUZTIRA TOTAL	KAPITULUAK CAPITULOS								
			1 Langile gastuak Gastos de personal	2 Funtzion. gastuak Gastos funciona.	3 Finantza gastuak Gastos financie.	4 Transf. arruntak Transfe. corrientes	6 Inbertsio errealak Inversio. reales	7 Kapital transf. Transfe. capital	8 F-aktiboen gehikuntza Aumento act.finan.	9 F-pasiboen gutxitzea Dism. pas. financier.	
04	Ekonomia eta Ogasuna Economía y Hacienda										
04 00	Saila Consejería	464	464								
04 01	Zerbitzu Zuzendaritza Dirección de Servicios	4.661	1.327	2.141				1.116		76	
04 10	Ekon.Aktu.Sbotz Vic.Econ.P.C.E.	318	311	7							
04 11	EKon.Plang.Zuz. Dir.Economía P.	14.731	2.229	692			11.811				
04 12	Aurrekontu Zuzendaritza Dirección de Presupuestos	867	787	80							
04 13	Kont.Ekon.Bulg. Of. Cont. Econ.	6.223	5.418	805							
04 19	L.D.E.E. T.V.D.C.	378	237	141							
04 20	Ogas.Fin.Sbotz. Vic.Hda.Finanz.	148	125	23							
04 21	Zerga A. Zutzza Dir.Admón. Trib.	2.172	1.106	1.061			5				
04 22	Kupo F.Ekarp.Z. Dir.Cupo Ap.Fin	797	786	11							
04 23	Finantza Zuzendaritza Dirección de Finanzas	12.476	1.746	7.221	25	208		2.076	1.200		
04 24	Ondare Kontr. Z D.Patrimonio C.	8.716	5.239	3.176				300			
	<b>GUZTIRA TOTAL</b>	<b>51.951</b>	<b>19.776</b>	<b>15.358</b>	<b>25</b>	<b>12.024</b>	<b>1.416</b>	<b>2.076</b>	<b>1.276</b>		

MILA / MILES

Organikoa Organica		GUZTIRA TOTAL	KAPITULUAK CAPITULOS							
			1 Langile gastuak Gastos de personal	2 Funtzion. gastuak Gastos funciona.	3 Finantza gastuak Gastos financie.	4 Transf. arruntak Transfe. corrientes	6 Inbertsio errealak Inversio. reales	7 Kapital transf. Transfe. capital	8 F-aktiboen gehikuntza Aumento act.finan.	9 F-pasiboen gutxitzea Dism. pas. financier.
05	Justizia eta Herri Administrazioa Justicia y Administración Pública									
05 00	Saila Consejería	492	492							
05 01	Sailburuaren Kabinetea Gabinete	119	117	2						
05 02	Komunikazio Zuzendaritza Dirección de Comunicación	118	116	2						
05 03	Zerbitzu Zuzendaritza Dirección de Servicios	7.382	2.978	4.061				229		115
05 10	Justizia Sailburuordetza Vice. Justicia	128	128							
05 11	Eraberritze. Z. Dir.Modernizaci	47.358	3.759	30.708			1.361	11.130	400	
05 12	Bu.Judizi.Fis.Z D.Of.Jud.Fiscal	90.012	89.303	408	6			145		150
05 13	Justizia Zuzendaritza Dirección de Justicia	34.056	5.861	10.325			17.818		52	
05 14	Giza Eskubi. Z. D.Derechos Hum.	2.780	285	773			1.722			
05 20	H. Admins.Sail. V.Admón.Pública	124	124							
05 21	Infor.T.Zutzta. Dir.Info.Telec.	37.247	727	27.062				8.298	1.160	
05 22	B.Adm.Elec.Z. D.Innova.A.Ele	9.813	702	1.413				7.697		
05 23	Baliab.Orok. Z. Dir. RR.Grales.	25.408	5.295	17.817				2.296		
05 24	Herr.Arreta Zu. D.A. Ciudadanía	7.696	4.057	3.059			50	530		
05 30	F.Publik.Sbotz. Vicec.F.Pública	4.801	332	1.752				2.717		
05 31	F.Publ.Zutzta. Dir. F. Pública	16.930	2.237	62			14.632			
05 32	Lan H. Zutzta. D.Rel.Laborales	1.885	1.330	489				66		
05 40	Araub. J. S. Vic.Rég.Juridi.	2.784	2.619	165						
05 41	Lege G. Zutzta. D.Des.Leg.C.Nor	127	125	3						
05 42	Auzibide Zuzendaritza Dir.Contencioso	300	297	3						
05 43	Adm. Erre.To.A. D.Reg.Ad.Reg.Lo	1.140	1.082	58						
05 49	EABJ COJUA	1.266	1.057	209						
	<b>GUZTIRA TOTAL</b>	<b>291.963</b>	<b>123.021</b>	<b>98.369</b>	<b>6</b>	<b>35.583</b>	<b>33.108</b>	<b>1.612</b>	<b>265</b>	

Organikoa Organica		GUZTIRA TOTAL	KAPITULUAK CAPITULOS								
			1 Langile gastuak Gastos de personal	2 Funtzion. gastuak Gastos funciona.	3 Finantza gastuak Gastos financie.	4 Transf. arruntak Transfe. corrientes	6 Inbertsio errealak Inversio. reales	7 Kapital transf. Transfe. capital	8 F-aktiboen gehikuntza Aumento act.finan.	9 F-pasiboen gutxitzea Dism. pas. financier.	
06	Etebizitza, Herri Lan eta Garraioak <i>Vivienda, Obras Públicas y Transportes</i>										
06 00	Saila <i>Consejería</i>	97	97								
06 01	Zerbitzu Zuzendaritza <i>Dirección de Servicios</i>	5.621	2.847	2.543				161		70	
06 10	Etebizitza S. <i>Vice. Vivienda</i>	129	129								
06 11	Lurzoru Zuztza. <i>Di. Suelo y Ur.</i>	18.333	1.103	641	25	1.176	12.069	3.320			
06 12	Etxe. B. K. Zu <i>Di. Viv. Inno.C</i>	40.394	6.692	2.029	77	783	20.855	9.957			
06 13	Plan.Proz.Er.Z. <i>D.Plan.Proc.Op.</i>	105.590	2.166	6.604	6.263	21.944		64.014		4.600	
06 20	Garraio H.L.Sa. <i>Vic. Tptes.O.P.</i>	132	132								
06 21	Garraio Zuzendaritza <i>Dirección de Transportes</i>	65.339	737	1.644		40.498	150	21.409		900	
06 22	Azpieg. Zuztza. <i>Dir.Inf.Tpte.</i>	451.009	567	686	82	16.564	315.649	49.170		68.290	
06 23	Portu Its.G.Z. <i>Dir.Puertos A.M</i>	23.574	2.283	7.872		723	11.662	1.033			
	<b>GUZTIRA TOTAL</b>	<b>710.218</b>	<b>16.753</b>	<b>22.019</b>	<b>6.447</b>	<b>81.688</b>	<b>360.547</b>	<b>148.903</b>	<b>73.860</b>		

MILA / MILES

Organikoa Organica		GUZTIRA TOTAL	KAPITULUAK CAPITULOS							
			1 Langile gastuak Gastos de personal	2 Funtzion. gastuak Gastos funciona.	3 Finantza gastuak Gastos financie.	4 Transf. arruntak Transfe. corrientes	6 Inbertsio errealak Inversio. reales	7 Kapital transf. Transfe. capital	8 F-aktiboan gehikuntza Aumento act.finan.	9 F-pasiboan gutxitzea Dism. pas. financier.
07	Industria, Berrikuntza, Merkataritza eta Turismoa <i>Industria, Innovación, Comercio y Turismo</i>									
07 00	Saila <i>Consejería</i>	152	152							
07 01	Zerb.Orok. Zuz. <i>Dir.Servi.Gene.</i>	14.340	10.064	3.012				1.144		120
07 10	K. P. E. Sail. <i>V.Gabinete P.E.</i>	216	216							
07 11	Plang.Estr.Zuz. <i>Dir.Planific.E.</i>	7.451	415	131		3.555			3.350	
07 20	Berr.Tekno. Sa. <i>V. Innova. Tec.</i>	277	277							
07 21	B.I Giz. Zutzza <i>D.Innova. S.I.</i>	57.309	407	35		13.593		2.950	30.323	10.000
07 22	Teknologia Zuzendaritza <i>Dirección de Tecnología</i>	128.823	554	740		4.079			123.450	
07 23	Nazioart.Zuz. <i>Dir. Internac.</i>	21.676	655	533		18.433				2.055
07 30	Ind. En. Sail. <i>V.Industria E.</i>	255	255							
07 31	In. Gar. Zutzza <i>D.Des.Industr.</i>	80.274	637	160		17.675			5.500	56.302
07 32	I.Ad.Seg.Zutzza <i>D.Admón.S.I.</i>	12.016	800	404		10.805		7		
07 33	Energ.Meat.Zuz <i>Dir.Energ.Min.</i>	13.612	552	244		190			12.626	
07 40	Mer. t Tur. Slb <i>V.Comercio Tu.</i>	124	124							
07 41	Merkataritza Zuzendaritza <i>Dirección de Comercio</i>	40.351	511	1.109		6.966			19.744	12.020
07 42	Turismo Zuzendaritza <i>Dirección de Turismo</i>	25.701	541	3.625		17.024		680	2.655	1.176
	<b>GUZTIRA TOTAL</b>	<b>402.576</b>	<b>16.160</b>	<b>9.994</b>		<b>92.319</b>		<b>4.782</b>	<b>197.648</b>	<b>81.673</b>

Organikoa Organica		GUZTIRA TOTAL	KAPITULUAK CAPITULOS									
			1 Langile gastuak Gastos de personal	2 Funtzion. gastuak Gastos funciona.	3 Finantza gastuak Gastos financie.	4 Transf. arruntak Transfe. corrientes	6 Inbertsio errealak Inversio. reales	7 Kapital transf. Transfe. capital	8 F-aktiboen gehikuntza Aumento act.finan.	9 F-pasiboen gutxitzea Dism. pas. financier.		
08	Enplegu eta Gizarte Gaiak Empleo y Asuntos Sociales											
08 00	Saila Consejería	159	147	12								
08 10	Plan.Enpl.Sail. V.Planif.Empleo	142	132	10								
08 11	Kabinetearen Zuzendaritza Dirección del Gabinete	1.495	714	781								
08 12	Zerb.Arau.Jur.Z D.Servici. R.J.	62.539	2.779	4.595		18.183	430	36.428	124			
08 13	Enple.Berri.Z. D.Innov.Empleo	787.482	966	825		765.231		20.400	60			
08 20	Giza.Gaie.Sail. V.Asun.Sociales	139	129	10								
08 21	Gizarte Zerb.Z. D.Serv.Sociales	42.894	997	4.601		36.231	744	320				
08 22	Famil.Komu.P.Z. D.P.Familiar C.	69.217	622	1.127		67.468						
08 23	Anizta.Kudea.Z. D.G. Diversidad	5.553	503	1.761		3.290						
08 24	G.Z.Goi Ikuska. D.Alta Inspecc.	606	121	485								
08 30	Lan Sailburuordetza Viceconsejería de Trabajo	139	129	10								
08 31	Lan Zuzendaritza Dirección de Trabajo	22.886	6.013	485		16.388						
08 32	Gizarte Ekon.Z. D. Econ. Social	5.492	552	18		2.643		2.280				
	<b>GUZTIRA TOTAL</b>	<b>998.743</b>	<b>13.805</b>	<b>14.719</b>		<b>909.434</b>	<b>1.174</b>	<b>59.427</b>	<b>184</b>			



MILA / MILES

Organikoa Organica		GUZTIRA TOTAL	KAPITULUAK CAPITULOS							
			1 Langile gastuak Gastos de personal	2 Funtzion. gastuak Gastos funciona.	3 Finantza gastuak Gastos financie.	4 Transf. arruntak Transfe. corrientes	6 Inbertsio errealak Inversio. reales	7 Kapital transf. Transfe. capital	8 F-aktiboen gehikuntza Aumento act.finan.	9 F-pasiboen gutxitzea Dism. pas. financier.
09	Osasun eta Kontsumoa Sanidad y Consumo									
09 00	Saila Consejería	150	150							
09 01	Sail Kab. Ztza. Dir. Gabinete	508	508							
09 02	Kontsumo Zuzendaritza Dirección de Consumo	6.484	2.641	1.472		1.686	649	20	16	
09 10	Osasun Sailburuordetza Viceconsejería de Sanidad	130	130							
09 11	Osasun Publ. Z. Dir. Salud Públ.	12.519	5.004	6.046		1.142	225	102		
09 12	Os. A t K Ztza. D.Aseguramiento	161.605	1.497	138.480				21.628		
09 13	Farmazia Zuzendaritza Dirección de Farmacia	613.079	964	1.114		611.000				
09 20	Os. KIB Saitza Vice. Calidad	133	133							
09 21	Ez. Kud t Ebl. D.Ges. Conocimi.	5.173	2.423	469		2.281				
09 22	Araub. jurid. Z D.Rég. Jurídico	10.707	2.974	3.490		1.746	2.334	40	123	
09 31	Arabako Lurr.Z. Dir. Terr. Álava	399.879	6.561	380.375		1.188	112	11.598	47	
09 32	Gipuz. Lurr.Z. Dir. Terr. Gipuz.	852.572	12.010	825.875		2.320	450	11.850	67	
09 33	Bizkaiko Lur.Z. Dir. Terr. Bizka.	1.349.914	13.513	1.299.664		3.700	531	32.440	67	
	<b>GUZTIRA TOTAL</b>	<b>3.412.853</b>	<b>48.509</b>	<b>2.656.984</b>		<b>625.062</b>	<b>4.300</b>	<b>77.678</b>	<b>320</b>	

Organikoa Organica		GUZTIRA TOTAL	KAPITULUAK CAPITULOS									
			1 Langile gastuak Gastos de personal	2 Funtzion. gastuak Gastos funciona.	3 Finantza gastuak Gastos financie.	4 Transf. arruntak Transfe. corrientes	6 Inbertsio errealak Inversio. reales	7 Kapital transf. Transfe. capital	8 F-aktiboen gehikuntza Aumento act.finan.	9 F-pasiboen gutxitzea Dism. pas. financier.		
10	Ingurumen, Lurralde Plangin., Nekaza. eta Arran. <i>Medio Ambiente, Planif. Territ., Agricul. y Pesca</i>											
10 00	Saila <i>Consejería</i>	97	97									
10 01	Kab. eta Hed Z. <i>Dir. Gabinete</i>	3.411	925	2.435		50						
10 02	Zerbitzu Zuzendaritza <i>Dirección de Servicios</i>	7.971	2.992	2.017		390	2.220	250		102		
10 10	Ingurumen Sailburuordetza <i>V. M. Ambiente</i>	136	136									
10 11	Ingur.Plangi.Z. <i>D.Planif.Ambien</i>	12.182	1.295	5.209			484	5.193				
10 12	Ingurum.Kalit Z <i>D.Calidad Amb.</i>	17.563	2.849	7.435		4.550	305	2.423				
10 13	Biod. Ingu. P <i>D. Biodiversi.</i>	15.118	1.276	4.360		2.965	2.221	4.295				
10 20	LP eta Ur Sail. <i>V.P.Terr. Agua</i>	57.925	135			13.629		17.495		26.666		
10 21	Lurral.Antola.Z <i>Dir.Ord.Terr.</i>	6.456	1.316	2.578		150		1.132		1.279		
10 30	Nek. LG Saitza <i>Vi. Agricultura</i>	133	133									
10 31	Nekaz. Abel. Z. <i>D. Agricul. Ga.</i>	11.502	1.826	464		8.156	204	852				
10 32	Lan.Itsa.Gar.Z. <i>Dir.Des.Ru.Lit.</i>	26.531	521	347		11.677		13.987				
10 33	Elikag.Kalit.Z. <i>Dir.Cal.Alimen.</i>	8.608	1.322	397		6.888						
10 40	Arra. Elik. S. <i>V.Pesca In.Ali.</i>	122	122									
10 41	Arrantz.Akui.Z. <i>Dir. Pesca y A.</i>	23.356	2.485	1.756		4.117	265	14.733				
10 42	Berr. eta Ei Z. <i>D. Innova. I.A.</i>	40.543	1.247	779		16.437		17.213		4.868		
10 95	Erak. Ordiz. <i>Org. Pagador</i>	51.600		777		44.538		6.285				
	<b>GUZTIRA TOTAL</b>	<b>283.254</b>	<b>18.678</b>	<b>28.555</b>		<b>113.548</b>	<b>5.699</b>	<b>83.859</b>		<b>32.915</b>		

MILA / MILES

Organikoa Organica		GUZTIRA TOTAL	KAPITULUAK CAPITULOS								
			1 Langile gastuak Gastos de personal	2 Funtzion. gastuak Gastos funciona.	3 Finantza gastuak Gastos financie.	4 Transf. arruntak Transfe. corrientes	6 Inbertsio errealak Inversio. reales	7 Kapital transf. Transfe. capital	8 F-aktiboen gehikuntza Aumento act.finan.	9 F-pasiboen gutxitzea Dism. pas. financier.	
11	Kultura Cultura										
11 00	Saila Consejería	90	90								
11 01	Kabi.Giza.Heda. Gab.Med.Com.Soc	145.213	922	166		134.124		10.000			
11 02	Zerbitzu Zuzendaritza Dirección de Servicios	6.655	1.550	1.673		2.931	192	255	53		
11 10	Kul.Gaz.Kiro.Sa V.Cul.Juve.Depo	126	126								
11 11	Kultura Ondarea Patrimonio Cultural	29.781	1.776	2.817		10.321	6.307	7.159	1.400		
11 12	Kultura Sustapena Promoción de la Cultura	36.194	993	2.736	25	20.904	620	9.495	1.421		
11 13	Kirolak Deportes	13.475	1.279	1.201		6.685		4.310			
11 14	Gazteria, G. E. Juv.y Ac.Comun.	5.125	1.060	1.346		1.363		1.356			
11 20	Hizku.Polit.S. Vic.Polit.Ling.	31.326	129	199		30.748		250			
11 21	He.Ad.Hizk.Nor. Nor.Lin.Ad.Pú.	2.979	875	226		1.828	50				
11 22	Euskara Sustapena Promoción del Euskera	13.342	749	1.349		10.385	860				
11 23	Hizk.lker.Koord Inv.Coord.Ling.	5.748	990	682		3.600		476			
	<b>GUZTIRA TOTAL</b>	<b>290.053</b>	<b>10.539</b>	<b>12.396</b>	<b>25</b>	<b>222.889</b>	<b>8.029</b>	<b>33.301</b>	<b>2.874</b>		

MILA / MILES

Organikoa Organica		GUZTIRA TOTAL	KAPITULUAK CAPITULOS								
			1 Langile gastuak Gastos de personal	2 Funtzion. gastuak Gastos funciona.	3 Finantza gastuak Gastos financie.	4 Transf. arruntak Transfe. corrientes	6 Inbertsio errealak Inversio. reales	7 Kapital transf. Transfe. capital	8 F-aktiboen gehikuntza Aumento act.finan.	9 F-pasiboen gutxitzea Dism. pas. financier.	
51	Lan Harremanetarako Kontseilua Consejo de Relaciones Laborales										
51 01	Lan Harrem. K. Cons.Rel.Labor.	2.459				2.344			115		
	<b>GUZTIRA TOTAL</b>	<b>2.459</b>				<b>2.344</b>			<b>115</b>		

MILA / MILES

Organikoa Organica		GUZTIRA TOTAL	KAPITULUAK CAPITULOS								
			1 Langile gastuak Gastos de personal	2 Funtzion. gastuak Gastos funciona.	3 Finantza gastuak Gastos financie.	4 Transf. arruntak Transfe. corrientes	6 Inbertsio errealak Inversio. reales	7 Kapital transf. Transfe. capital	8 F-aktiboen gehikuntza Aumento act.finan.	9 F-pasiboen gutxitzea Dism. pas. financier.	
52	Ekonomia eta Gizarte Euskal Kontseilua Consejo Económico y Social Vasco										
52 01	Ekon.G. E. Kts. Cons.Econ.Soc.V	1.729				1.692			38		
	<b>GUZTIRA TOTAL</b>	<b>1.729</b>				<b>1.692</b>			<b>38</b>		

MILA / MILES

Organikoa Organica		GUZTIRA TOTAL	KAPITULUAK CAPITULOS								
			1 Langile gastuak Gastos de personal	2 Funtzion. gastuak Gastos funciona.	3 Finantza gastuak Gastos financie.	4 Transf. arruntak Transfe. corrientes	6 Inbertsio errealak Inversio. reales	7 Kapital transf. Transfe. capital	8 F-aktiboen gehikuntza Aumento act.finan.	9 F-pasiboen gutxitzea Dism. pas. financier.	
53	Euskadiko Kooperatiben Goren Kontseilua Consejo Superior de Cooperativas de Euskadi										
53 10	Kooperat. G. K. Cons.Sup.Coope.	938				927			10		
	<b>GUZTIRA TOTAL</b>	<b>938</b>				<b>927</b>			<b>10</b>		

MILA / MILES

Organikoa Organica		GUZTIRA TOTAL	KAPITULUAK CAPITULOS								
			1 Langile gastuak Gastos de personal	2 Funtzion. gastuak Gastos funciona.	3 Finantza gastuak Gastos financie.	4 Transf. arruntak Transfe. corrientes	6 Inbertsio errealak Inversio. reales	7 Kapital transf. Transfe. capital	8 F-aktiboen gehikuntza Aumento act.finan.	9 F-pasiboen gutxitzea Dism. pas. financier.	
54	Herri Kontuen Euskal Epaitegia Tribunal Vasco de Cuentas Públicas										
54 01	H.K.E.E. T.V.C.P.	7.490				7.254			236		
	<b>GUZTIRA TOTAL</b>	<b>7.490</b>				<b>7.254</b>			<b>236</b>		

MILA / MILES

Organikoa Organica		GUZTIRA TOTAL	KAPITULUAK CAPITULOS								
			1 Langile gastuak Gastos de personal	2 Funtzion. gastuak Gastos funciona.	3 Finantza gastuak Gastos financie.	4 Transf. arruntak Transfe. corrientes	6 Inbertsio errealak Inversio. reales	7 Kapital transf. Transfe. capital	8 F-aktiboen gehikuntza Aumento act.finan.	9 F-pasiboen gutxitzea Dism. pas. financier.	
55	Datuak Babesteko Euskal Bulegoa Agencia Vasca de Protección de Datos										
55 01	Datu Bab.E.Bule A.V.Prot Datos	1.579				1.535		44			
	<b>GUZTIRA TOTAL</b>	<b>1.579</b>				<b>1.535</b>		<b>44</b>			



MILA / MILES

Organikoa Organica		GUZTIRA TOTAL	KAPITULUAK CAPITULOS								
			1 Langile gastuak Gastos de personal	2 Funtzion. gastuak Gastos funciona.	3 Finantza gastuak Gastos financie.	4 Transf. arruntak Transfe. corrientes	6 Inbertsio errealak Inversio. reales	7 Kapital transf. Transfe. capital	8 F-aktiboen gehikuntza Aumento act.finan.	9 F-pasiboen gutxitzea Dism. pas. financier.	
90	Zor Publikoa Deuda Pública										
90 01	Epe Luzeko Zorpetzea Endeud. L.Plazo	325.652		123	156.045					169.483	
	<b>GUZTIRA TOTAL</b>	<b>325.652</b>		<b>123</b>	<b>156.045</b>					<b>169.483</b>	

MILA / MILES

Organikoa Organica		GUZTIRA TOTAL	KAPITULUAK CAPITULOS								
			1 Langile gastuak Gastos de personal	2 Funtzion. gastuak Gastos funciona.	3 Finantza gastuak Gastos financie.	4 Transf. arruntak Transfe. corrientes	6 Inbertsio errealak Inversio. reales	7 Kapital transf. Transfe. capital	8 F-aktiboen gehikuntza Aumento act.finan.	9 F-pasiboen gutxitzea Dism. pas. financier.	
95	Erakundeen Baliabideak eta Konpromisoak <i>Recursos y Compromisos Institucionales</i>										
95 09	Erakunde Konpromisoak <i>Compr. Instituc.</i>	152.840				80.752			72.088		
	<b>GUZTIRA TOTAL</b>	<b>152.840</b>				<b>80.752</b>			<b>72.088</b>		

MILA / MILES

Organikoa Organica		GUZTIRA TOTAL	KAPITULUAK CAPITULOS								
			1 Langile gastuak Gastos de personal	2 Funtzion. gastuak Gastos funciona.	3 Finantza gastuak Gastos financie.	4 Transf. arruntak Transfe. corrientes	6 Inbertsio errealak Inversio. reales	7 Kapital transf. Transfe. capital	8 F-aktiboen gehikuntza Aumento act.finan.	9 F-pasiboen gutxitzea Dism. pas. financier.	
99	Hainbat Sail Diversos Departamentos										
99 09	Zerbitzu Orokorrak Servicios Generales	136.041	5.692	15.995		1.356	66.171	38.052	8.775		
	<b>GUZTIRA TOTAL</b>	<b>136.041</b>	<b>5.692</b>	<b>15.995</b>		<b>1.356</b>	<b>66.171</b>	<b>38.052</b>	<b>8.775</b>		



**Sailkapen Organiko-Funtzionala**  
***Clasificación Orgánica-Funcional***





Administrazio Orokorra  
Administración General

**SEKZIO/FUNTZIOEN ARABERAKO LABURPENA - GASTUA**  
**RESUMEN POR SECCIÓN; FUNCIÓN - GASTO**

ORGANIKOA / ORGANICA		EKONOMIKOA / ECONOMICA	FUNTZIONALA / FUNCIONAL	MILA / MILES	
SEKZIOA SECCION	FUNTZIOA FUNCION		2011	% GUZTIRA % TOTAL	
00		<b>LEGEBILTZARRA PARLAMENTO</b>	30.429,5	0,3	
00	1	Zerbitzu Orokorrak <i>Servicios de Carácter General</i>	30.429,5	0,3	
00	11	Jaurlaritzaren eta E.A.E.aren Goi Mailako Zuztza. <i>Alta Dirección de la Com. Autónoma y del Gobierno</i>	30.429,5	0,3	
01		<b>JAURLARITZAREN LEHENDAKARITZA PRESIDENCIA DEL GOBIERNO</b>	72.939,0	0,7	
01	1	Zerbitzu Orokorrak <i>Servicios de Carácter General</i>	27.306,2	0,3	
01	11	Jaurlaritzaren eta E.A.E.aren Goi Mailako Zuztza. <i>Alta Dirección de la Com. Autónoma y del Gobierno</i>	16.021,9	0,2	
01	13	Kanpo Harremanak <i>Relaciones Exteriores</i>	11.284,3	0,1	
01	3	Gizarte Segurtasuna, Babesa eta Sustapena <i>Seguridad, Protección y Promoción Social</i>	5.632,8	0,1	
01	32	Gizarte Sustapena <i>Promoción Social</i>	5.632,8	0,1	
01	5	Ekonomiazko Ondasun Publikoen Ekoizpena <i>Producción Bienes Públicos de Carácter Económico</i>	40.000,0	0,4	
01	54	Ikerketa Zientifikoa, Teknikoa eta Aplikatua <i>Investigación Científica, Técnica y Aplicada</i>	40.000,0	0,4	
02		<b>HERRIZAINGOA INTERIOR</b>	705.938,1	6,7	
02	2	Herri Babesa eta Herritarren Segurtasuna <i>Protección Civil y Seguridad Ciudadana</i>	691.728,8	6,6	
02	22	Herri Segurtasuna eta Babesa <i>Seguridad y Protección Civil</i>	691.728,8	6,6	
02	4	Izaera Sozialeko Ondasun Publikoen Ekoizpena <i>Producción de Bienes Públicos de Carácter Social</i>	8.050,5	0,1	
02	46	Komunitate eta Gizarte Zerbitzuak <i>Otros Servicios Comunitarios y Sociales</i>	8.050,5	0,1	
02	5	Ekonomiazko Ondasun Publikoen Ekoizpena <i>Producción Bienes Públicos de Carácter Económico</i>	4.305,5	0,0	
02	55	Oinarrizko Informazioa eta Estatistikoa <i>Información Básica y Estadística</i>	4.305,5	0,0	
02	6	Ekonomia-arauketa Orokorra <i>Regulación Económica de Carácter General</i>	1.853,3	0,0	
02	61	Ekonomia-arauketa <i>Regulación Económica</i>	1.853,3	0,0	
03		<b>HEZKUNTZA, UNIBERTSITATE ETA IKERKETA EDUCACIÓN, UNIVERSIDADES E INVESTIGACIÓN</b>	2.669.844,0	25,3	
03	4	Izaera Sozialeko Ondasun Publikoen Ekoizpena <i>Producción de Bienes Públicos de Carácter Social</i>	2.630.303,3	24,9	
03	42	Hezkuntza <i>Educación</i>	2.581.856,3	24,5	
03	47	Euskararen Sustapena <i>Promoción del Euskera</i>	48.447,0	0,5	
03	5	Ekonomiazko Ondasun Publikoen Ekoizpena <i>Producción Bienes Públicos de Carácter Económico</i>	39.540,7	0,4	
03	54	Ikerketa Zientifikoa, Teknikoa eta Aplikatua <i>Investigación Científica, Técnica y Aplicada</i>	39.540,7	0,4	
04		<b>EKONOMIA ETA OGASUNA ECONOMÍA Y HACIENDA</b>	51.951,0	0,5	
04	5	Ekonomiazko Ondasun Publikoen Ekoizpena <i>Producción Bienes Públicos de Carácter Económico</i>	11.651,2	0,1	
04	55	Oinarrizko Informazioa eta Estatistikoa <i>Información Básica y Estadística</i>	11.651,2	0,1	
04	6	Ekonomia-arauketa Orokorra <i>Regulación Económica de Carácter General</i>	40.299,8	0,4	

MILA / MILES

SEKZIOA SECCIÓN	FUNTZIOA FUNCIÓN		2011	% GUZTIRA % TOTAL
04	61	Ekonomia-arauketa <i>Regulación Económica</i>	27.675,7	0,3
04	63	Finantza-arauketa <i>Regulación Financiera</i>	12.624,2	0,1
<b>05</b>		<b>JUSTIZIA ETA HERRI ADMINJSTRAZIOA JUSTICIA Y ADMINISTRACIÓN PÚBLICA</b>	<b>291.963,0</b>	<b>2,8</b>
05	1	Zerbitzu Orokorrak <i>Servicios de Carácter General</i>	258.360,0	2,4
05	11	Jaurilarizaren eta E.A.E.aren Goi Mailako Zuztza. <i>Alta Dirección de la Com. Autónoma y del Gobierno</i>	1.266,0	0,0
05	12	Administrazio Orokorra <i>Administración General</i>	82.761,1	0,8
05	14	Justizia <i>Justicia</i>	174.332,9	1,7
05	4	Izaera Sozialeko Ondasun Publikoen Ekoizpena <i>Producción de Bienes Públicos de Carácter Social</i>	13.673,0	0,1
05	47	Euskararen Sustapena <i>Promoción del Euskera</i>	13.673,0	0,1
05	5	Ekonomiazko Ondasun Publikoen Ekoizpena <i>Producción Bienes Públicos de Carácter Económico</i>	19.930,0	0,2
05	52	Komunikazioak <i>Comunicaciones</i>	19.930,0	0,2
<b>06</b>		<b>ETXEBIZITZA, HERRI LAN ETA GARRAIOAK VIVIENDA, OBRAS PÚBLICAS Y TRANSPORTES</b>	<b>710.218,0</b>	<b>6,7</b>
06	4	Izaera Sozialeko Ondasun Publikoen Ekoizpena <i>Producción de Bienes Públicos de Carácter Social</i>	164.446,1	1,6
06	43	Etxebizitza eta Hirigintza <i>Vivienda y Urbanismo</i>	164.446,1	1,6
06	5	Ekonomiazko Ondasun Publikoen Ekoizpena <i>Producción Bienes Públicos de Carácter Económico</i>	545.771,9	5,2
06	51	Oinarrizko Azpiegiturak eta Garraioa <i>Infraestructuras Básicas y Transportes</i>	545.771,9	5,2
<b>07</b>		<b>INDUSTRIA, BERRIKUNTZA, MERKATARITZA ETA TURISMOA INDUSTRIA, INNOVACIÓN, COMERCIO Y TURISMO</b>	<b>402.576,0</b>	<b>3,8</b>
07	5	Ekonomiazko Ondasun Publikoen Ekoizpena <i>Producción Bienes Públicos de Carácter Económico</i>	152.340,3	1,4
07	52	Komunikazioak <i>Comunicaciones</i>	23.517,6	0,2
07	54	Ikerketa Zientifikoa, Teknikoa eta Aplikatua <i>Investigación Científica, Técnica y Aplicada</i>	128.822,7	1,2
07	7	Ekoizpen-sektoreen Arautze Ekonomikoa <i>Regulación Económica de Sectores Productivos</i>	250.235,7	2,4
07	72	Industria <i>Industria</i>	148.772,4	1,4
07	73	Energia <i>Energía</i>	13.612,2	0,1
07	75	Turismoa <i>Turismo</i>	25.700,5	0,2
07	76	Merkataritza <i>Comercio</i>	62.150,6	0,6
<b>08</b>		<b>ENPLEGU ETA GIZARTE GAIAK EMPLEO Y ASUNTOS SOCIALES</b>	<b>998.743,0</b>	<b>9,5</b>
08	1	Zerbitzu Orokorrak <i>Servicios de Carácter General</i>	51.006,1	0,5
08	13	Kanpo Harremanak <i>Relaciones Exteriores</i>	51.006,1	0,5
08	3	Gizarte Segurtasuna, Babesa eta Sustapena <i>Seguridad, Protección y Promoción Social</i>	947.569,9	9,0
08	31	Gizarte Segurtasuna eta Babesa <i>Seguridad y Protección Social</i>	545.215,6	5,2
08	32	Gizarte Sustapena <i>Promoción Social</i>	402.354,2	3,8
08	5	Ekonomiazko Ondasun Publikoen Ekoizpena <i>Producción Bienes Públicos de Carácter Económico</i>	167,0	0,0

MILA / MILES

SEKZIOA SECCION	FUNTZIOA FUNCION		2011	% GUZTIRA % TOTAL
08	52	Komunikazioak <i>Comunicaciones</i>	167,0	0,0
<b>09</b>		<b>OSASUN ETA KONTSUMOA SANIDAD Y CONSUMO</b>	<b>3.412.853,0</b>	<b>32,4</b>
09	4	Izaera Sozialeko Ondasun Publikoen Ekoizpena <i>Produccion de Bienes Públicos de Carácter Social</i>	3.412.853,0	32,4
09	41	Osasuna <i>Sanidad</i>	3.406.369,0	32,3
09	44	Gizarte Ongizatea <i>Bienestar Comunitario</i>	6.484,0	0,1
<b>10</b>		<b>INGURUMEN, LURRALDE PLANGIN., NEKAZA. ETA ARRAN. MEDIO AMBIENTE, PLANIF. TERRIT., AGRICUL. Y PESCA</b>	<b>283.253,9</b>	<b>2,7</b>
10	4	Izaera Sozialeko Ondasun Publikoen Ekoizpena <i>Produccion de Bienes Públicos de Carácter Social</i>	63.068,4	0,6
10	43	Etxebizitza eta Hirigintza <i>Vivienda y Urbanismo</i>	6.590,7	0,1
10	44	Gizarte Ongizatea <i>Bienestar Comunitario</i>	56.477,7	0,5
10	5	Ekonomiazko Ondasun Publikoen Ekoizpena <i>Producción Bienes Públicos de Carácter Económico</i>	78.875,1	0,7
10	51	Oinarrizko Azpiegiturak eta Garraioa <i>Infraestructuras Básicas y Transportes</i>	57.789,4	0,5
10	54	Ikerketa Zientifikoa, Teknikoa eta Aplikatua <i>Investigación Científica, Técnica y Aplicada</i>	21.085,7	0,2
10	7	Ekoizpen-sektoreen Arautze Ekonomikoa <i>Regulación Económica de Sectores Productivos</i>	141.310,3	1,3
10	71	Nekazaritza, Abeltzaintza eta Arrantza <i>Agricultura, Ganadería y Pesca</i>	141.310,3	1,3
<b>11</b>		<b>KULTURA CULTURA</b>	<b>290.052,9</b>	<b>2,7</b>
11	3	Gizarte Segurtasuna, Babesa eta Sustapena <i>Seguridad, Protección y Promoción Social</i>	5.125,0	0,0
11	32	Gizarte Sustapena <i>Promoción Social</i>	5.125,0	0,0
11	4	Izaera Sozialeko Ondasun Publikoen Ekoizpena <i>Produccion de Bienes Públicos de Carácter Social</i>	284.927,9	2,7
11	45	Kultura <i>Cultura</i>	231.532,9	2,2
11	47	Euskararen Sustapena <i>Promoción del Euskera</i>	53.395,0	0,5
<b>51</b>		<b>LAN HARREMANETARAKO KONTSEILUA CONSEJO DE RELACIONES LABORALES</b>	<b>2.458,6</b>	<b>0,0</b>
51	3	Gizarte Segurtasuna, Babesa eta Sustapena <i>Seguridad, Protección y Promoción Social</i>	2.458,6	0,0
51	31	Gizarte Segurtasuna eta Babesa <i>Seguridad y Protección Social</i>	2.458,6	0,0
<b>52</b>		<b>EKONOMIA ETA GIZARTE EUSKAL KONTSEILUA CONSEJO ECONOMICO Y SOCIAL VASCO</b>	<b>1.729,4</b>	<b>0,0</b>
52	1	Zerbitzu Orokorrak <i>Servicios de Carácter General</i>	1.729,4	0,0
52	11	Jaurlaritzaren eta E.A.E.aren Goi Mailako Zuztza. <i>Alta Dirección de la Com. Autónoma y del Gobierno</i>	1.729,4	0,0
<b>53</b>		<b>EUSKADIKO KOOPERATIBEN GOREN KONTSEILUA CONSEJO SUPERIOR DE COOPERATIVAS DE EUSKADI</b>	<b>937,5</b>	<b>0,0</b>
53	3	Gizarte Segurtasuna, Babesa eta Sustapena <i>Seguridad, Protección y Promoción Social</i>	937,5	0,0
53	32	Gizarte Sustapena <i>Promoción Social</i>	937,5	0,0
<b>54</b>		<b>HERRI KONTUEN EUSKAL EPAITEGIA TRIBUNAL VASCO DE CUENTAS PÚBLICAS</b>	<b>7.490,1</b>	<b>0,1</b>
54	1	Zerbitzu Orokorrak <i>Servicios de Carácter General</i>	7.490,1	0,1
54	11	Jaurlaritzaren eta E.A.E.aren Goi Mailako Zuztza. <i>Alta Dirección de la Com. Autónoma y del Gobierno</i>	7.490,1	0,1



MILA / MILES

SEKZIOA SECCIÓN	FUNTZIOA FUNCIÓN		2011	% GUZTIRA % TOTAL
55		<b>DATUAK BABESTEKO EUSKAL BULEGOA</b> <b>AGENCIA VASCA DE PROTECCIÓN DE DATOS</b>	1.578,6	0,0
55	1	Zerbitzu Orokorrak <i>Servicios de Carácter General</i>	1.578,6	0,0
55	11	Jauriaritzaren eta E.A.E.aren Goi Mailako Zuztza. <i>Alta Dirección de la Com. Autónoma y del Gobierno</i>	1.578,6	0,0
90		<b>ZOR PUBLIKOA</b> <b>DEUDA PÚBLICA</b>	325.651,9	3,1
90	0	Zor Publikoa <i>Deuda Pública</i>	325.651,9	3,1
90	01	Zor Publikoa <i>Deuda Pública</i>	325.651,9	3,1
95		<b>ERAKUNDEEN BALIABIDEAK ETA KONPROMISOAK</b> <b>RECURSOS Y COMPROMISOS INSTITUCIONALES</b>	152.840,4	1,4
95	9	Beste Adm. Publiko batzuekiko finantza-harremanak <i>Relaciones Financieras con otras Admones. Públicas</i>	152.840,4	1,4
95	91	Euskal Alor Publikoarekiko finantza-harremanak <i>Relaciones Financieras con el Sector Público Vasco</i>	152.840,4	1,4
99		<b>HAINBAT SAIL</b> <b>DIVERSOS DEPARTAMENTOS</b>	136.041,2	1,3
99	1	Zerbitzu Orokorrak <i>Servicios de Carácter General</i>	117.651,7	1,1
99	12	Administrazio Orokorra <i>Administración General</i>	117.651,7	1,1
99	5	Ekonomiazko Ondasun Publikoen Ekoizpena <i>Producción Bienes Públicos de Carácter Económico</i>	18.389,5	0,2
99	52	Komunikazioak <i>Comunicaciones</i>	18.389,5	0,2
		<b>GUZTIRA TOTAL</b>	10.549.489,0	100

Administrazio Orokorra  
Administración General

SEKZIO/PROGRAMEN ARABERAKO LABURP. - GASTUA  
RESUMEN POR SECCIÓN; PROGRAMA - GASTO

ORGANIKOA / ORGANICA

EKONOMIKOA / ECONOMICA

FUNTZIONALA / FUNCIONAL

MILA / MILES

SEKZIOA SECCIÓN	PROGRAMA PROGRAMA		2011	% GUZTIRA % TOTAL
00		<b>LEGEBILTZARRA PARLAMENTO</b>	<b>30.429,5</b>	<b>0,3</b>
00	1111	Legebiltzarra Parlamento	30.429,5	0,3
01		<b>JAURLARITZAREN LEHENDAKARITZA PRESIDENCIA DEL GOBIERNO</b>	<b>72.939,0</b>	<b>0,7</b>
01	1121	Lehendakaritza 01-Sail. Egitura eta Laguntza Estructura y Apoyo del Dpto. 01-Presidencia	16.021,9	0,2
01	1311	Kanpo Harremanak Acción Exterior	11.284,3	0,1
01	3221	Emakumeen Aukera Berdintasuna Sustatzea Promoción de Igualdad Oportunidades para la Mujer	5.632,8	0,1
01	5414	Berrikuntzarako Funtsa Fondo de Innovación	40.000,0	0,4
02		<b>HERRIZAINGOA INTERIOR</b>	<b>705.938,1</b>	<b>6,7</b>
02	2211	Herrizaingoa-02 Sailaren Egitura eta Laguntza Estructura y Apoyo del Dpto. 02-Interior	11.916,7	0,1
02	2221	Trafikoa Tráfico	13.080,7	0,1
02	2223	Ertzaintza Zerbitzuan Ertzaintza en Servicio	659.746,2	6,3
02	2231	Larrialdiei aurre egitea Atención de Emergencias	6.985,2	0,1
02	4611	Hauteskundeak Procesos Electorales	8.050,5	0,1
02	5512	Meteorologia eta Klimatologia Meteorología y Climatología	4.305,5	0,0
02	6113	Joko eta Ikuskizunak Juego y Espectáculos	1.853,3	0,0
03		<b>HEZKUNTZA, UNIBERTSITATE ETA IKERKETA EDUCACIÓN, UNIVERSIDADES E INVESTIGACIÓN</b>	<b>2.669.844,0</b>	<b>25,3</b>
03	4211	Hezkuntza, U, I-03 Sail. Egitura eta Laguntza Estructura y Apoyo del Dpto. 03-Educación, U. e I	37.585,4	0,4
03	4221	Haur eta Lehen Hezkuntza Educación Infantil y Primaria	934.322,7	8,9
03	4222	Bigarren Hezkuntza eta Lanbide Heziketa Educación Secundaria y Formación Profesional	936.774,5	8,9
03	4223	Unibertsitateko Irakaskuntza Enseñanza Universitaria	349.133,6	3,3
03	4224	Araubide Bereziko Irakaskuntzak Enseñanzas de Régimen Especial	56.991,4	0,5
03	4225	Hezkuntza Berritzea eta Irakasleak Etengabe Prest. Innovación Educ. y Form. Perman. del Profesorado	50.355,1	0,5
03	4226	Etengabeko Ikaskuntza eta Helduen Hezkuntza Aprendizaje Permanente y Ed. Personas Adultas EPA	39.533,2	0,4
03	4231	Hezkuntza Sustapena Promoción Educativa	177.160,4	1,7
03	4715	Hezkuntza Sistemaren Euskalduntzea Euskaldunización del Sistema Educativo	48.447,0	0,5
03	5412	Ikerketa Investigación	39.540,7	0,4
04		<b>EKONOMIA ETA OGASUNA ECONOMIA Y HACIENDA</b>	<b>51.951,0</b>	<b>0,5</b>
04	5511	Estatistika Estadística	11.651,2	0,1
04	6110	Ekonomia eta Ogasu.-04 Sail. Egitura eta Laguntza Estructura y Apoyo del Dpto. 04-Economía y Hac.	5.125,1	0,0
04	6111	Ekonomia eta Gastu Publikoa Economía y Gasto Público	10.866,8	0,1

MILA / MILES

SEKZIOA SECCION	PROGRAMA PROGRAMA		2011	% GUZTIRA % TOTAL
04	6112	Zerga-politika <i>Política Fiscal</i>	2.968,1	0,0
04	6114	Ondare eta Kontratazioa <i>Patrimonio y Contratación</i>	8.715,6	0,1
04	6311	Finantza-Politika <i>Política Financiera</i>	12.624,2	0,1
<b>05</b>		<b>JUSTIZIA ETA HERRI ADMINISTRAZIOA JUSTICIA Y ADMINISTRACIÓN PÚBLICA</b>	<b>291.963,0</b>	<b>2,8</b>
05	1125	Euskadiko Aholku Batzorde Juridikoa <i>Comisión Jurídica Asesora de Euskadi</i>	1.266,0	0,0
05	1211	Justizia eta H Ad.-05 Sail. Egitura eta Laguntza <i>Estructura y Apoyo del Dpto. 05-Justicia y A. Púb</i>	8.234,0	0,1
05	1212	Zerbitzu Orokorrek <i>Servicios Generales</i>	23.606,8	0,2
05	1213	F. Publikoa, Langileen Hautaketa eta Prestakuntza <i>Función Pública, Selección y Formación Personal</i>	9.942,6	0,1
05	1214	Informatika eta Telekomunikazioak <i>Informática y Telecomunicaciones</i>	28.897,2	0,3
05	1215	Administrazioaren Ibilgailuen Atala <i>Parque Móvil de la Administración</i>	1.800,9	0,0
05	1217	Berrikuntza Publikoa <i>Innovación Pública</i>	5.928,2	0,1
05	1218	Araubide Juridikoa <i>Régimen Jurídico</i>	4.351,4	0,0
05	1411	Justizi Administrazioa <i>Administración de Justicia</i>	137.497,2	1,3
05	1412	Justizia <i>Justicia</i>	36.835,7	0,3
05	4712	Administrazio Publikoaren Hizkuntza Normalkuntza <i>Normalización Lingüística de la Admón. Pública</i>	13.673,0	0,1
05	5211	Euskadi Informazioaren Gizartean Plana <i>Plan Euskadi en la Sociedad de la Información</i>	19.930,0	0,2
<b>06</b>		<b>ETXEBIZITZA, HERRI LAN ETA GARRAIOAK VIVIENDA, OBRAS PÚBLICAS Y TRANSPORTES</b>	<b>710.218,0</b>	<b>6,7</b>
06	4312	Etxebizitza <i>Vivienda</i>	164.446,1	1,6
06	5111	Etxebizitza, HL, G-06 Sail. Egitura eta Laguntza <i>Estructura y Apoyo del Dpto. 06-Vivienda, O.P. y T</i>	5.718,0	0,1
06	5131	Trenbideak <i>Ferrocarriles</i>	86.996,3	0,8
06	5133	Bilboko Hiri Trenbidea (BHT) <i>Ferrocarril Metropolitano Bilbao (FMB)</i>	63.987,1	0,6
06	5134	EAE-KO Trenbide Sare Berria-Berezko Finantzazioa <i>Nueva Red Ferroviaria en la CAE-Finan. Propia</i>	24.050,0	0,2
06	5135	EAE-KO Trenbide Sare Berria-Kudeaketa Kredituak <i>Nueva Red Ferroviaria en la CAE-Créditos Gestión</i>	275.469,0	2,6
06	5141	Bide-azpiegituren Plangintza eta Sustapena <i>Planificación y Fomento de Infraestructura Viaria</i>	506,8	0,0
06	5142	Garraioaren Antolamendua <i>Ordenación del Transporte</i>	65.470,6	0,6
06	5151	Portuen Administrazioa eta Itsas Gaiak <i>Administración Portuaria y Asuntos Marítimos</i>	23.574,2	0,2
<b>07</b>		<b>INDUSTRIA, BERRIKUNTZA, MERKATARITZA ETA TURISMOA INDUSTRIA, INNOVACIÓN, COMERCIO Y TURISMO</b>	<b>402.576,0</b>	<b>3,8</b>
07	5211	Euskadi Informazioaren Gizartean Plana <i>Plan Euskadi en la Sociedad de la Información</i>	23.517,6	0,2
07	5413	Teknologia <i>Tecnología</i>	128.822,7	1,2
07	7211	Industria, B, M, T-07 Sail. Egitura eta Laguntza <i>Estructura y Apoyo del Dpto. 07-Industria, I., C.T</i>	14.707,5	0,1
07	7212	Industria Garapena eta Ekintzaileen Laguntza <i>Desarrollo Industrial y Apoyo a Emprendedores</i>	91.410,0	0,9
07	7213	Industria Segurtasuna <i>Seguridad Industrial</i>	1.135,3	0,0

MILA / MILES

SEKZIOA SECCION	PROGRAMA PROGRAMA		2011	% GUZTIRA % TOTAL
07	7214	Berrikuntza eta Lehiakortasun Estrategia <i>Innovación y Estrategia de Competitividad</i>	41.519,6	0,4
07	7311	Energia eta Meatze Politika eta Garapena <i>Política y Desarrollo Energético y Minero</i>	13.612,2	0,1
07	7511	Turismoa <i>Turismo</i>	25.700,5	0,2
07	7612	Barne Merkataritza <i>Comercio Interior</i>	40.474,5	0,4
07	7613	Nazioartekotzea <i>Internacionalización</i>	21.676,0	0,2
<b>08</b>		<b>ENPLEGU ETA GIZARTE GAIAK EMPLEO Y ASUNTOS SOCIALES</b>	<b>998.743,0</b>	<b>9,5</b>
08	1312	Garapen Lankidetzeta <i>Cooperación al Desarrollo</i>	51.006,1	0,5
08	3111	Enplegu eta GG-08 Sail. Egitura eta Laguntza <i>Estructura y Apoyo del Dpto. 08-Empleo y A. Socia</i>	7.008,5	0,1
08	3112	Lana <i>Trabajo</i>	23.024,8	0,2
08	3121	Gizarteratzea <i>Inclusión Social</i>	336.869,9	3,2
08	3122	Inmigrazioa <i>Inmigración</i>	5.553,0	0,1
08	3123	Gizarte Zerbitzuak <i>Servicios Sociales</i>	49.959,4	0,5
08	3124	Familia eta Komunitate Politika <i>Política Familiar y Comunitaria</i>	122.800,0	1,2
08	3211	Enplegua <i>Empleo</i>	304.780,8	2,9
08	3212	Gizarte Ekonomia <i>Economía Social</i>	5.492,1	0,1
08	3231	Prestakuntza <i>Formación</i>	92.081,3	0,9
08	5211	Euskadi Informazioaren Gizartean Plana <i>Plan Euskadi en la Sociedad de la Información</i>	167,0	0,0
<b>09</b>		<b>OSASUN ETA KONTSUMOA SANIDAD Y CONSUMO</b>	<b>3.412.853,0</b>	<b>32,4</b>
09	4111	Osasun eta Kontsumoa-09 Sai. Egitura eta Laguntza <i>Estructura y Apoyo del Dpto. 09-Sanidad y Consumo</i>	18.993,3	0,2
09	4112	Osasun Finantzaketa eta Kontratazioa <i>Financiación y Contratación Sanitaria</i>	2.731.338,9	25,9
09	4113	Osasun Publikoa <i>Salud Pública</i>	34.817,8	0,3
09	4114	Osasun Ezagutzaren Kudeaketa eta Ebaluazioa <i>Gestión del Conocimiento y Evaluación Sanitaria</i>	6.958,8	0,1
09	4115	Farmazia <i>Farmacia</i>	614.260,2	5,8
09	4431	Kontsumoa <i>Consumo</i>	6.484,0	0,1
<b>10</b>		<b>INGURUMEN, LURRALDE PLANGIN., NEKAZA. ETA ARRAN. MEDIO AMBIENTE, PLANIF. TERRIT., AGRICUL. Y PESCA</b>	<b>283.253,9</b>	<b>2,7</b>
10	4313	Lurralde Antolamendua <i>Ordenación Territorial</i>	6.590,7	0,1
10	4420	Inguru., LP, Neka, A-10 Sai. Egitura eta Laguntza <i>Estructura y Apoyo Dpto.10-M.Am.,PT.,Agri.,Pesc</i>	11.478,7	0,1
10	4421	Ingurumenaren Babesa <i>Protección del Medio Ambiente</i>	44.999,0	0,4
10	5121	Uraren Plangintza eta Administrazioa <i>Planificación y Administración Hidráulica</i>	57.789,4	0,5
10	5411	Nekazaritza eta Arrantza Alorreko Iker. eta Garap. <i>Investigación y Desarrollo Agropesquero</i>	21.085,7	0,2
10	7111	Nekazaritza, eta Landaren eta Itsasertzaren gar. <i>Agricultura y Desarrollo Rural y Litoral</i>	89.767,0	0,9
10	7112	Arrantza <i>Pesca</i>	21.478,3	0,2

MILA / MILES

SEKZIOA SECCION	PROGRAMA PROGRAMA		2011	% GUZTIRA % TOTAL
10	7113	Elkagaien Sustapena eta Kalitatea <i>Promoción y Calidad Alimentaria</i>	30.065,0	0,3
11		<b>KULTURA</b> <b>CULTURA</b>	<b>290.052,9</b>	<b>2,7</b>
11	3222	Gazteria eta Gizarte Ekintza <i>Juventud y Acción Comunitaria</i>	5.125,0	0,0
11	4511	Kultura-11 Sailaren Egitura eta Laguntza <i>Estructura y Apoyo del Dpto. 11-Cultura</i>	7.666,7	0,1
11	4512	Kirolak <i>Deportes</i>	13.474,9	0,1
11	4513	Kulturaren Sustapena <i>Promoción de la Cultura</i>	36.193,9	0,3
11	4514	Ondare Historiko Artistikoa <i>Patrimonio Histórico Artístico</i>	29.907,0	0,3
11	4515	Gizarte Hedabideak <i>Medios de Comunicación Social</i>	144.290,5	1,4
11	4711	Hizkuntza Politika <i>Política Lingüística</i>	53.395,0	0,5
51		<b>LAN HARREMANETARAKO KONTSEILUA</b> <b>CONSEJO DE RELACIONES LABORALES</b>	<b>2.458,6</b>	<b>0,0</b>
51	3131	Gizarte Solaskidetzaren Garapena <i>Desarrollo de la Interlocución Social</i>	2.458,6	0,0
52		<b>EKONOMIA ETA GIZARTE EUSKAL KONTSEILUA</b> <b>CONSEJO ECONÓMICO Y SOCIAL VASCO</b>	<b>1.729,4</b>	<b>0,0</b>
52	1124	Ekonomia eta Gizarte Euskal Kontseilua <i>Consejo Económico y Social Vasco</i>	1.729,4	0,0
53		<b>EUSKADIKO KOOPERATIBEN GOREN KONTSEILUA</b> <b>CONSEJO SUPERIOR DE COOPERATIVAS DE EUSKADI</b>	<b>937,5</b>	<b>0,0</b>
53	3213	Euskadiko Kooperatiben Goren Kontseilua <i>Consejo Superior de Cooperativas de Euskadi</i>	937,5	0,0
54		<b>HERRI KONTUEN EUSKAL EPAITEGIA</b> <b>TRIBUNAL VASCO DE CUENTAS PÚBLICAS</b>	<b>7.490,1</b>	<b>0,1</b>
54	1112	Herri Kontuen Euskal Epaitegia <i>Tribunal Vasco de Cuentas Públicas</i>	7.490,1	0,1
55		<b>DATUAK BABESTEKO EUSKAL BULEGOA</b> <b>AGENCIA VASCA DE PROTECCIÓN DE DATOS</b>	<b>1.578,6</b>	<b>0,0</b>
55	1113	Datuak Babesteko Euskal Bulegoa <i>Agencia Vasca de Protección de Datos</i>	1.578,6	0,0
90		<b>ZOR PUBLIKOA</b> <b>DEUDA PÚBLICA</b>	<b>325.651,9</b>	<b>3,1</b>
90	0111	Zor Publikoa <i>Deuda Pública</i>	325.651,9	3,1
95		<b>ERAKUNDEEN BALIABIDEAK ETA KONPROMISOAK</b> <b>RECURSOS Y COMPROMISOS INSTITUCIONALES</b>	<b>152.840,4</b>	<b>1,4</b>
95	9119	Bestelako Finantza-harr.,Euskal Alor Publikoarekin <i>Otras Relaciones Financieras con Sec. Públ. Vasco</i>	152.840,4	1,4
99		<b>HAINBAT SAIL</b> <b>DIVERSOS DEPARTAMENTOS</b>	<b>136.041,2</b>	<b>1,3</b>
99	1221	Hainbat Sail <i>Diversos Departamentos</i>	95.200,0	0,9
99	1222	Kreditu Orokorra <i>Crédito Global</i>	22.451,6	0,2
99	5211	Euskadi Informazioaren Gizartean Plana <i>Plan Euskadi en la Sociedad de la Información</i>	18.389,5	0,2
		<b>GUZTIRA TOTAL</b>	<b>10.549.489,0</b>	<b>100</b>

Administrazio Orokorra  
Administración General

SEKZIO BAKOITZEKO PROGRAMA KOPURUA - GASTUA  
NUMERO DE PROGRAMAS POR SECCIÓN - GASTO

ORGANIKOA / ORGANICA

EKONOMIKOA / ECONOMICA

FUNTZIONALA / FUNCIONAL

SEKZIOA SECCIÓN		ZENBAKIA NUMERO
00	Legebiltzarra <i>Parlamento</i>	1
01	Jauriaritzaren Lehendakaritza <i>Presidencia del Gobierno</i>	4
02	Herrizaingoa <i>Interior</i>	7
03	Hezkuntza, Unibertsitate eta Ikerketa <i>Educación, Universidades e Investigación</i>	10
04	Ekonomia eta Ogasuna <i>Economía y Hacienda</i>	6
05	Justizia eta Herri Administrazioa <i>Justicia y Administración Pública</i>	12
06	Etxebizitza, Herri Lan eta Garraioak <i>Vivienda, Obras Públicas y Transportes</i>	9
07	Industria, Berrikuntza, Merkataritza eta Turismoa <i>Industria, Innovación, Comercio y Turismo</i>	10
08	Enplegu eta Gizarte Gaiak <i>Empleo y Asuntos Sociales</i>	11
09	Osasun eta Kontsumoa <i>Sanidad y Consumo</i>	6
10	Ingurumen, Lurralde Plangin., Nekaza. eta Arran. <i>Medio Ambiente, Planif. Territ., Agricul. y Pesca</i>	8
11	Kultura <i>Cultura</i>	7
51	Lan Harremanetarako Kontseilua <i>Consejo de Relaciones Laborales</i>	1
52	Ekonomia eta Gizarte Euskal Kontseilua <i>Consejo Económico y Social Vasco</i>	1
53	Euskadiko Kooperatiben Goren Kontseilua <i>Consejo Superior de Cooperativas de Euskadi</i>	1
54	Herri Kontuen Euskal Epaitegia <i>Tribunal Vasco de Cuentas Públicas</i>	1
55	Datuak Babesteko Euskal Bulegoa <i>Agencia Vasca de Protección de Datos</i>	1
90	Zor Publikoa <i>Deuda Pública</i>	1
95	Erakundeen Baliabideak eta Konpromisoak <i>Recursos y Compromisos Institucionales</i>	1
99	Hainbat Sail <i>Diversos Departamentos</i>	3
	<b>GUZTIRA TOTAL</b>	<b>101</b>



Administrazio Orokorra  
Administración General

ZERB./PROGRAMEN ARABERAKO LABURPENA - GASTUA  
RESUMEN POR SERVICIO; PROGRAMA - GASTO

ORGANIKOA / ORGANICA

EKONOMIKOA / ECONOMICA

FUNTZIONALA / FUNCIONAL

MILA / MILES

SEKZIOA SECCION	ZERBITZUA SERVICIO	PROGRAMA PROGRAMA		2011	% GUZTIRA % TOTAL
00			<b>LEGEBILTZARRA PARLAMENTO</b>	<b>30.429,5</b>	<b>0,3</b>
00	01		LEGEBILTZARRA PARLAMENTO	30.429,5	0,3
00	01	1111	Legebiltzarra Parlamento	30.429,5	0,3
01			<b>JAURLARITZAREN LEHENDAKARITZA PRESIDENCIA DEL GOBIERNO</b>	<b>72.939,0</b>	<b>0,7</b>
01	00		LEHENDAKARITZA LEHENDAKARITZA	376,7	0,0
01	00	1121	Lehendakaritza 01-Sail. Egitura eta Laguntza Estructura y Apoyo del Dpto. 01-Presidencia	376,7	0,0
01	10		LEHENDAKARITZAREN IDAZKARITZA NAGUSIA SECRETARIA GENERAL DE LA PRESIDENCIA	288,8	0,0
01	10	1121	Lehendakaritza 01-Sail. Egitura eta Laguntza Estructura y Apoyo del Dpto. 01-Presidencia	288,8	0,0
01	11		LEHENDAKARIAREN KABINETEAREN ZUZENDARITZA DIRECCIÓN DE GABINETE DEL LEHENDAKARI	117,9	0,0
01	11	1121	Lehendakaritza 01-Sail. Egitura eta Laguntza Estructura y Apoyo del Dpto. 01-Presidencia	117,9	0,0
01	12		PROTOKOLO ZUZENDARITZA DIRECCIÓN DE PROTOCOLO	492,2	0,0
01	12	1121	Lehendakaritza 01-Sail. Egitura eta Laguntza Estructura y Apoyo del Dpto. 01-Presidencia	492,2	0,0
01	13		ZERBITZU ZUZENDARITZA DIRECCIÓN DE SERVICIOS	51.982,8	0,5
01	13	1121	Lehendakaritza 01-Sail. Egitura eta Laguntza Estructura y Apoyo del Dpto. 01-Presidencia	6.350,1	0,1
01	13	3221	Emakumeen Aukera Berdintasuna Sustatzea Promoción de Igualdad Oportunidades para la Mujer	5.632,8	0,1
01	13	5414	Berrikuntzarako Funtza Fondo de Innovación	40.000,0	0,4
01	14		AZTERLAN ETA LEGE ARAUBIDE ZUZENDARITZA DIRECCIÓN DE ESTUDIOS Y RÉGIMEN JURÍDICO	1.237,5	0,0
01	14	1121	Lehendakaritza 01-Sail. Egitura eta Laguntza Estructura y Apoyo del Dpto. 01-Presidencia	1.237,5	0,0
01	15		TOKI ADMINISTRAZIOEKIKO HARREMANETARAKO ZUZTZA. DIR. DE RELACIONES CON ADMINISTRACIONES LOCALES	130,7	0,0
01	15	1121	Lehendakaritza 01-Sail. Egitura eta Laguntza Estructura y Apoyo del Dpto. 01-Presidencia	130,7	0,0
01	20		KOORDINAZIORAKO IDAZKARITZA NAGUSIA SECRETARIA GENERAL DE COORDINACIÓN	490,9	0,0
01	20	1121	Lehendakaritza 01-Sail. Egitura eta Laguntza Estructura y Apoyo del Dpto. 01-Presidencia	490,9	0,0
01	21		KOORDINAZIORAKO ZUZENDARITZA DIRECCIÓN DE COORDINACIÓN	345,7	0,0
01	21	1121	Lehendakaritza 01-Sail. Egitura eta Laguntza Estructura y Apoyo del Dpto. 01-Presidencia	345,7	0,0
01	22		AUTONOMIA GARAPENERAKO ZUZENDARITZA DIRECCIÓN DE DESARROLLO AUTÓNOMICO	333,5	0,0
01	22	1121	Lehendakaritza 01-Sail. Egitura eta Laguntza Estructura y Apoyo del Dpto. 01-Presidencia	333,5	0,0
01	23		JAU. IDAZKARITZA ETA LEGEB. HARREM. ZUZTZA. DIR. SECRETARIA GOBIERNO Y RELAC. CON PARLAMENTO	1.689,5	0,0
01	23	1121	Lehendakaritza 01-Sail. Egitura eta Laguntza Estructura y Apoyo del Dpto. 01-Presidencia	1.689,5	0,0
01	30		KANPO HARREMANETARAKO IDAZKARITZA NAGUSIA SECRETARIA GENERAL DE ACCIÓN EXTERIOR	179,1	0,0
01	30	1311	Kanpo Harremanak Acción Exterior	179,1	0,0



MILA / MILES

SEKZIOA SECCION	ZERBITZUA SERVICIO	PROGRAMA PROGRAMA		2011	% GUZTIRA % TOTAL
01	31		EB ETA KANPO HARREMANAK KOORDINATZEKO ZUZTZA. DIR. PARA UNIÓN EUROPEA Y COORDI. ACCIÓN EXTERIOR	4.039,1	0,0
01	31	1311	Kanpo Harremanak Acción Exterior	4.039,1	0,0
01	32		KANP. EUSKAL HERRITAR ETA GIZALTALDEEKIKO ZUZ. DIR. PARA CIUDADANOS Y COLECTIVIDADES VASCAS EXT.	3.214,6	0,0
01	32	1311	Kanpo Harremanak Acción Exterior	3.214,6	0,0
01	33		EUSKADIREN BRUSELAKO ORDEZKARITZA DELEGACIÓN DE EUSKADI EN BRUSELAS	1.289,0	0,0
01	33	1311	Kanpo Harremanak Acción Exterior	1.289,0	0,0
01	34		EUSKADIREN AEB, KANADA, MEXIKOKO ORDEZKARITZA DEL. EUSKADI EN ESTADOS UNIDOS, CANADA Y MEXICO	948,1	0,0
01	34	1311	Kanpo Harremanak Acción Exterior	948,1	0,0
01	35		EUS. ARGENTINA, BRASIL, PARAGUAY. URUGUAY ORD. DEL. EUS. EN ARGENTINA, BRASIL, PARAGUAY, URUGUAY	418,1	0,0
01	35	1311	Kanpo Harremanak Acción Exterior	418,1	0,0
01	36		EUSKADIREN TXILEKO ETA PERUKO ORDEZKARITZA DELEGACIÓN DE EUSKADI EN CHILE Y PERÚ	452,5	0,0
01	36	1311	Kanpo Harremanak Acción Exterior	452,5	0,0
01	37		EUSKADIREN KOLON., VEN. ETA ERD. AM.KO ORD. DEL. DE EUSKADI EN COLOMBIA, VENEZUELA, AM. CENTR	490,5	0,0
01	37	1311	Kanpo Harremanak Acción Exterior	490,5	0,0
01	38		MUGAZ GAINDIKO LANKIDETZARAKO ORDEZKARITZA DELEGACIÓN PARA LA COOPERACIÓN TRANSFRONTERIZA	253,3	0,0
01	38	1311	Kanpo Harremanak Acción Exterior	253,3	0,0
01	40		HERRITARREN PARTAIDETZA ETA DOKUM. IDTZA. NAGUSIA SEC. GEN. DE PARTICIPACIÓN CIUDADANA Y DOCUMENT.	636,2	0,0
01	40	1121	Lehendakaritza 01-Sail. Egitura eta Laguntza Estructura y Apoyo del Dpto. 01-Presidencia	636,2	0,0
01	41		HERRITARREN PARTAIDETZARAKO ZUZENDARITZA DIRECCIÓN DE PARTICIPACIÓN CIUDADANA	242,0	0,0
01	41	1121	Lehendakaritza 01-Sail. Egitura eta Laguntza Estructura y Apoyo del Dpto. 01-Presidencia	242,0	0,0
01	50		KOMUNIKAZIORAKO IDAZKARITZA NAGUSIA SECRETARÍA GENERAL DE COMUNICACIÓN	292,2	0,0
01	50	1121	Lehendakaritza 01-Sail. Egitura eta Laguntza Estructura y Apoyo del Dpto. 01-Presidencia	292,2	0,0
01	51		KOMUNIKAZIORAKO ZUZENDARITZA DIRECCIÓN DE COMUNICACIÓN	1.493,0	0,0
01	51	1121	Lehendakaritza 01-Sail. Egitura eta Laguntza Estructura y Apoyo del Dpto. 01-Presidencia	1.493,0	0,0
01	52		GOBERNU IREKIA ETA INTERNETEKO KOMUNIKAZIORAKO Z. D. DE GOBIERNO ABIERTO Y COMUNICACIÓN EN INTERNET	1.505,0	0,0
01	52	1121	Lehendakaritza 01-Sail. Egitura eta Laguntza Estructura y Apoyo del Dpto. 01-Presidencia	1.505,0	0,0
<b>02</b>			<b>HERRIZAINGOA INTERIOR</b>	<b>705.938,1</b>	<b>6,7</b>
02	00		SAILA CONSEJERÍA	777,7	0,0
02	00	2211	Herrizaingoa-02 Sailaren Egitura eta Laguntza Estructura y Apoyo del Dpto. 02-Interior	777,7	0,0
02	01		SAILBURUAREN KABINETEKO ZUZENDARITZA DIRECCIÓN DE GABINETE DEL CONSEJERO/A	542,2	0,0
02	01	2211	Herrizaingoa-02 Sailaren Egitura eta Laguntza Estructura y Apoyo del Dpto. 02-Interior	542,2	0,0
02	02		HARREMAN SOZIALAK KOMUNIKABIDEekin BIDERATZEKO Z. DIR. DE RELACIONES SOCIALES CON MEDIOS DE COMUNI.	2.357,2	0,0

MILA / MILES

SEKZIOA SECCION	ZERBITZUA SERVICIO	PROGRAMA PROGRAMA		2011	% GUZTIRA % TOTAL
02	02	2211	Herrizaingoa-02 Sailaren Egitura eta Laguntza <i>Estructura y Apoyo del Dpto. 02-Interior</i>	2.357,2	0,0
02	03		TERRORISMOAREN BIKTIMEI LAGUNTZEKO ZUZENDARITZA <i>DIRECCIÓN DE ATENCIÓN A LAS VÍCTIMAS TERRORISMO</i>	2.608,5	0,0
02	03	2211	Herrizaingoa-02 Sailaren Egitura eta Laguntza <i>Estructura y Apoyo del Dpto. 02-Interior</i>	2.608,5	0,0
02	04		GENERO-INDARKERIAREN BIKTIMEI LAGUNTZEKO Z. <i>DIR. DE ATENCIÓN A VÍCTIMAS DE VIOLENCIA GÉNERO</i>	2.275,6	0,0
02	04	2211	Herrizaingoa-02 Sailaren Egitura eta Laguntza <i>Estructura y Apoyo del Dpto. 02-Interior</i>	2.275,6	0,0
02	10		ADMINISTRAZIO ETA ZERBITZUEN SAILBURUORDETZA <i>VICECONSEJERÍA DE ADMINISTRACIÓN Y SERVICIOS</i>	130,1	0,0
02	10	2211	Herrizaingoa-02 Sailaren Egitura eta Laguntza <i>Estructura y Apoyo del Dpto. 02-Interior</i>	130,1	0,0
02	11		KUDEAKETA EKONOMIKO ETA AZPIEGITUREN ZUZENDARITZA <i>DIRECCIÓN DE GESTIÓN ECONÓMICA E INFRAESTRUCTURAS</i>	106.478,2	1,0
02	11	2223	Ertzaintza Zerbitzuan <i>Ertzaintza en Servicio</i>	106.478,2	1,0
02	12		ARAUBIDE JURIDIKO ETA ZERBITZUEN ZUZENDARITZA <i>DIRECCIÓN DE RÉGIMEN JURÍDICO Y DE SERVICIOS</i>	3.096,7	0,0
02	12	2211	Herrizaingoa-02 Sailaren Egitura eta Laguntza <i>Estructura y Apoyo del Dpto. 02-Interior</i>	3.096,7	0,0
02	13		GIZA BALIABIDEEN ZUZENDARITZA <i>DIRECCIÓN DE RECURSOS HUMANOS</i>	19.104,5	0,2
02	13	2223	Ertzaintza Zerbitzuan <i>Ertzaintza en Servicio</i>	19.104,5	0,2
02	20		HERRIZAINGOKO SAILBURUORDETZA <i>VICECONSEJERIA DE INTERIOR</i>	183,2	0,0
02	20	2211	Herrizaingoa-02 Sailaren Egitura eta Laguntza <i>Estructura y Apoyo del Dpto. 02-Interior</i>	128,7	0,0
02	20	2223	Ertzaintza Zerbitzuan <i>Ertzaintza en Servicio</i>	54,4	0,0
02	21		LARRIALDEEI AURRE EGITEKO ETA METEOROLOGIA ZUZ. <i>DIR. DE ATENCIÓN DE EMERGENCIAS Y METEOROLOGÍA</i>	11.290,7	0,1
02	21	2231	Larrialdiei aurre egitea <i>Atención de Emergencias</i>	6.985,2	0,1
02	21	5512	Meteorologia eta Klimatologia <i>Meteorología y Climatología</i>	4.305,5	0,0
02	22		HAUTESKUNDE ADMINISTRAZIO,JOKO ETA IKUSKIZUNEN Z. <i>DIRECCIÓN DE ADMÓN. ELECTORAL, JUEGO Y ESPECTÁCU.</i>	9.903,8	0,1
02	22	4611	Hauteskundeak <i>Procesos Electorales</i>	8.050,5	0,1
02	22	6113	Joko eta ikuskizunak <i>Juego y Espectáculos</i>	1.853,3	0,0
02	23		TRAFIKO ZUZENDARITZA <i>DIRECCIÓN DE TRÁFICO</i>	13.080,7	0,1
02	23	2221	Trafikoa <i>Tráfico</i>	13.080,7	0,1
02	30		SEGURTASUN SAILBURUORDETZA <i>VICECONSEJERÍA DE SEGURIDAD</i>	128,0	0,0
02	30	2223	Ertzaintza Zerbitzuan <i>Ertzaintza en Servicio</i>	128,0	0,0
02	31		KABINETEAREN ETA BALIABIDE TEKNIKOEN ZUZENDARITZA <i>DIRECCIÓN DEL GABINETE Y RECURSOS TÉCNICOS</i>	114.921,6	1,1
02	31	2223	Ertzaintza Zerbitzuan <i>Ertzaintza en Servicio</i>	114.921,6	1,1
02	32		ERTZAINZAREN ZUZENDARITZA <i>DIRECCIÓN DE LA ERTZAINZA</i>	417.484,9	4,0
02	32	2223	Ertzaintza Zerbitzuan <i>Ertzaintza en Servicio</i>	417.484,9	4,0
02	33		UDALTAINGOAK KOORDIN. ETA SEGURTA. PRIBATURAKO Z <i>DIR. COORDINACIÓN POLICÍAS LOCALES Y SEG. PRIVADA</i>	1.574,7	0,0
02	33	2223	Ertzaintza Zerbitzuan <i>Ertzaintza en Servicio</i>	1.574,7	0,0

MILA / MILES

SEKZIOA SECCIÓN	ZERBITZUA SERVICIO	PROGRAMA PROGRAMA		2011	GUZTIRA % TOTAL
03			<b>HEZKUNTZA, UNIBERTSITATE ETA IKERKETA EDUCACIÓN, UNIVERSIDADES E INVESTIGACIÓN</b>	<b>2.669.844,0</b>	<b>25,3</b>
03	00		ADMINISTRAZIO ETA DIRUBIDEEN ZUZTZA. DIR. ADMINISTRACIÓN Y GESTIÓN ECONOMICA	698.715,4	6,6
03	00	4211	Hezkuntza, U, I-03 Sail. Egitura eta Laguntza Estructura y Apoyo del Dpto. 03-Educación, U. e I	1.960,3	0,0
03	00	4221	Haur eta Lehen Hezkuntza Educación Infantil y Primaria	273.838,4	2,6
03	00	4222	Bigarren Hezkuntza eta Lanbide Heziketa Educación Secundaria y Formación Profesional	297.842,9	2,8
03	00	4225	Hezkuntza Berritzea eta Irakasleak Etengabe Prest. Innovación Educ. y Form. Perman. del Profesorado	434,0	0,0
03	00	4226	Etengabeko Ikaskuntza eta Helduen Hezkuntza Aprendizaje Permanente y Ed. Personas Adultas EPA	30,0	0,0
03	00	4231	Hezkuntza Sustapena Promoción Educativa	124.609,9	1,2
03	01		BALIABIDE MATERIAL, INFORMATIKA ETA ANTOL. ZUZ. DIR. DE REC. MATERIALES, SIS. INFORM. Y ORGANIZ.	98.586,4	0,9
03	01	4221	Haur eta Lehen Hezkuntza Educación Infantil y Primaria	55.258,6	0,5
03	01	4222	Bigarren Hezkuntza eta Lanbide Heziketa Educación Secundaria y Formación Profesional	39.629,6	0,4
03	01	4224	Araubide Bereziko Irakaskuntzak Enseñanzas de Régimen Especial	2.818,7	0,0
03	01	4225	Hezkuntza Berritzea eta Irakasleak Etengabe Prest. Innovación Educ. y Form. Perman. del Profesorado	542,2	0,0
03	01	4715	Hezkuntza Sistemaren Euskalduntzea Euskaldunización del Sistema Educativo	337,3	0,0
03	02		LANGILERIAREN KUDEAKETA ZUZENDARITZA DIRECCIÓN DE GESTIÓN DE PERSONAL	1.192.889,0	11,3
03	02	4211	Hezkuntza, U, I-03 Sail. Egitura eta Laguntza Estructura y Apoyo del Dpto. 03-Educación, U. e I	31.328,7	0,3
03	02	4221	Haur eta Lehen Hezkuntza Educación Infantil y Primaria	485.217,6	4,6
03	02	4222	Bigarren Hezkuntza eta Lanbide Heziketa Educación Secundaria y Formación Profesional	527.490,3	5,0
03	02	4224	Araubide Bereziko Irakaskuntzak Enseñanzas de Régimen Especial	29.798,2	0,3
03	02	4225	Hezkuntza Berritzea eta Irakasleak Etengabe Prest. Innovación Educ. y Form. Perman. del Profesorado	37.128,5	0,4
03	02	4226	Etengabeko Ikaskuntza eta Helduen Hezkuntza Aprendizaje Permanente y Ed. Personas Adultas EPA	31.525,2	0,3
03	02	4231	Hezkuntza Sustapena Promoción Educativa	15.447,9	0,1
03	02	4715	Hezkuntza Sistemaren Euskalduntzea Euskaldunización del Sistema Educativo	34.952,6	0,3
03	04		HEZKUNTZA BERRIZTATZEKO ZUZENDARITZA DIRECCIÓN DE INNOVACIÓN EDUCATIVA	47.210,4	0,4
03	04	4221	Haur eta Lehen Hezkuntza Educación Infantil y Primaria	10.847,1	0,1
03	04	4222	Bigarren Hezkuntza eta Lanbide Heziketa Educación Secundaria y Formación Profesional	4.909,8	0,0
03	04	4224	Araubide Bereziko Irakaskuntzak Enseñanzas de Régimen Especial	108,0	0,0
03	04	4225	Hezkuntza Berritzea eta Irakasleak Etengabe Prest. Innovación Educ. y Form. Perman. del Profesorado	11.986,2	0,1
03	04	4231	Hezkuntza Sustapena Promoción Educativa	6.202,1	0,1
03	04	4715	Hezkuntza Sistemaren Euskalduntzea Euskaldunización del Sistema Educativo	13.157,1	0,1
03	05		IKASTETXEEN ZUZENDARITZA DIRECCIÓN DE CENTROS ESCOLARES	118.643,2	1,1
03	05	4221	Haur eta Lehen Hezkuntza Educación Infantil y Primaria	87.607,1	0,8

MILA / MILES

SEKZIOA SECCION	ZERBITZUA SERVICIO	PROGRAMA PROGRAMA		2011	% GUZTIRA % TOTAL
03	05	4222	Bigarren Hezkuntza eta Lanbide Heziketa <i>Educación Secundaria y Formación Profesional</i>	16.399,0	0,2
03	05	4224	Araubide Bereziko Irakaskuntzak <i>Enseñanzas de Régimen Especial</i>	14.637,0	0,1
03	06		LANBIDE HEZIKETAKO ZUZENDARITZA <i>DIRECCIÓN DE FORMACIÓN PROFESIONAL</i>	22.654,0	0,2
03	06	4222	Bigarren Hezkuntza eta Lanbide Heziketa <i>Educación Secundaria y Formación Profesional</i>	22.654,0	0,2
03	07		ETENGABEKO IKASKETARAKO ZUZENDARITZA <i>DIRECCIÓN DE APRENDIZAJE PERMANENTE</i>	27.747,3	0,3
03	07	4222	Bigarren Hezkuntza eta Lanbide Heziketa <i>Educación Secundaria y Formación Profesional</i>	19.769,2	0,2
03	07	4226	Etengabeko Ikaskuntza eta Helduen Hezkuntza <i>Aprendizaje Permanente y Ed. Personas Adultas EPA</i>	7.978,1	0,1
03	08		UNIBERTSITATE ZUZENDARITZA <i>DIRECCIÓN DE UNIVERSIDADES</i>	389.119,5	3,7
03	08	4223	Unibertsitateko Irakaskuntza <i>Enseñanza Universitaria</i>	349.133,6	3,3
03	08	4224	Araubide Bereziko Irakaskuntzak <i>Enseñanzas de Régimen Especial</i>	9.629,4	0,1
03	08	4231	Hezkuntza Sustapena <i>Promoción Educativa</i>	30.356,5	0,3
03	09		ZIENTZIA POLITIKARAKO ZUZENDARITZA <i>DIRECCIÓN DE POLÍTICA CIENTÍFICA</i>	39.540,7	0,4
03	09	5412	Ikerketa <i>Investigación</i>	39.540,7	0,4
03	10		KABINETEAREN ZUZENDARITZA <i>DIRECCIÓN DEL GABINETE</i>	2.260,0	0,0
03	10	4211	Hezkuntza, U, I-03 Sail. Egitura eta Laguntza <i>Estructura y Apoyo del Dpto. 03-Educación, U. e I</i>	1.326,8	0,0
03	10	4222	Bigarren Hezkuntza eta Lanbide Heziketa <i>Educación Secundaria y Formación Profesional</i>	125,0	0,0
03	10	4225	Hezkuntza Berritzea eta Irakasleak Etengabe Prest. <i>Innovación Educ. y Form. Perman. del Profesorado</i>	264,2	0,0
03	10	4231	Hezkuntza Sustapena <i>Promoción Educativa</i>	544,0	0,0
03	11		ADMINISTRAZIO ETA ZERBITZUEN SAILORDETZA <i>VICECONSEJERÍA DE ADMINISTRACIÓN Y SERVICIOS</i>	32.478,1	0,3
03	11	4211	Hezkuntza, U, I-03 Sail. Egitura eta Laguntza <i>Estructura y Apoyo del Dpto. 03-Educación, U. e I</i>	2.969,6	0,0
03	11	4221	Haur eta Lehen Hezkuntza <i>Educación Infantil y Primaria</i>	21.553,9	0,2
03	11	4222	Bigarren Hezkuntza eta Lanbide Heziketa <i>Educación Secundaria y Formación Profesional</i>	7.954,6	0,1
04			<b>EKONOMIA ETA OGASUNA ECONOMÍA Y HACIENDA</b>	<b>51.951,0</b>	<b>0,5</b>
04	00		SAILA <i>CONSEJERÍA</i>	464,5	0,0
04	00	6110	Ekonomia eta Ogasu.-04 Sail. Egitura eta Laguntza <i>Estructura y Apoyo del Dpto. 04-Economía y Hac.</i>	464,5	0,0
04	01		ZERBITZU ZUZENDARITZA <i>DIRECCIÓN DE SERVICIOS</i>	4.660,6	0,0
04	01	6110	Ekonomia eta Ogasu.-04 Sail. Egitura eta Laguntza <i>Estructura y Apoyo del Dpto. 04-Economía y Hac.</i>	4.660,6	0,0
04	10		EKON., AKTU. ETA KONTROL EKONOMIKOKO SAILBURUORDTZ <i>VICECON. DE ECONOMÍA, PRESUPUESTOS Y CONTROL ECO.</i>	318,2	0,0
04	10	6111	Ekonomia eta Gastu Publikoa <i>Economía y Gasto Público</i>	318,2	0,0
04	11		EKONOMIA ETA PLANGINTZA ZUZENDARITZA <i>DIRECCIÓN DE ECONOMÍA Y PLANIFICACIÓN</i>	14.731,5	0,1
04	11	5511	Estatistika <i>Estadística</i>	11.651,2	0,1
04	11	6111	Ekonomia eta Gastu Publikoa <i>Economía y Gasto Público</i>	3.080,3	0,0

MILA / MILES

SEKZIOA SECCION	ZERBITZUA SERVICIO	PROGRAMA PROGRAMA		2011	GUZTIRA % TOTAL
04	12		AURREKONTU ZUZENDARITZA DIRECCIÓN DE PRESUPUESTOS	867,2	0,0
04	12	6111	Ekonomia eta Gastu Publikoa Economía y Gasto Público	867,2	0,0
04	13		KONTROL EKONOMIKOKO BULEGOA OFICINA DE CONTROL ECONÓMICO	6.223,5	0,1
04	13	6111	Ekonomia eta Gastu Publikoa Economía y Gasto Público	6.223,5	0,1
04	19		LEHIAREN DEFENTSA EUSKAL EPAITEGIA TRIBUNAL VASCO DE DEFENSA DE LA COMPETENCIA	377,7	0,0
04	19	6111	Ekonomia eta Gastu Publikoa Economía y Gasto Público	377,7	0,0
04	20		OGASUN ETA FINANTZA SAILBURUORDETZA VICECONSEJERÍA DE HACIENDA Y FINANZAS	148,1	0,0
04	20	6311	Finantza-Politika Política Financiera	148,1	0,0
04	21		ZERGA ADMINISTRAZIOKO ZUZENDARITZA DIRECCIÓN DE ADMINISTRACIÓN TRIBUTARIA	2.171,6	0,0
04	21	6112	Zerga-politika Política Fiscal	2.171,6	0,0
04	22		KUPO ETA FINANTZA EKARPENEN ZUZENDARITZA DIRECCIÓN DE CUPO Y APORTACIONES FINANCIERAS	796,5	0,0
04	22	6112	Zerga-politika Política Fiscal	796,5	0,0
04	23		FINANTZA ZUZENDARITZA DIRECCIÓN DE FINANZAS	12.476,0	0,1
04	23	6311	Finantza-Politika Política Financiera	12.476,0	0,1
04	24		ONDARE ETA KONTRATAZIO ZUZENDARITZA DIRECCIÓN DE PATRIMONIO Y CONTRATACIÓN	8.715,6	0,1
04	24	6114	Ondare eta Kontratazioa Patrimonio y Contratación	8.715,6	0,1
05			<b>JUSTIZIA ETA HERRI ADMINISTRAZIOA</b> <b>JUSTICIA Y ADMINISTRACIÓN PÚBLICA</b>	<b>291.963,0</b>	<b>2,8</b>
05	00		SAILA CONSEJERÍA	491,8	0,0
05	00	1211	Justizia eta H Ad.-05 Sail. Egitura eta Laguntza Estructura y Apoyo del Dpto. 05-Justicia y A. Púb	491,8	0,0
05	01		SAILBURUAREN KABINETEA GABINETE DE LA CONSEJERA O CONSEJERO	118,8	0,0
05	01	1211	Justizia eta H Ad.-05 Sail. Egitura eta Laguntza Estructura y Apoyo del Dpto. 05-Justicia y A. Púb	118,8	0,0
05	02		KOMUNIKAZIO ZUZENDARITZA DIRECCIÓN DE COMUNICACIÓN	118,3	0,0
05	02	1211	Justizia eta H Ad.-05 Sail. Egitura eta Laguntza Estructura y Apoyo del Dpto. 05-Justicia y A. Púb	118,3	0,0
05	03		ZERBITZU ZUZENDARITZA DIRECCIÓN DE SERVICIOS	7.381,6	0,1
05	03	1211	Justizia eta H Ad.-05 Sail. Egitura eta Laguntza Estructura y Apoyo del Dpto. 05-Justicia y A. Púb	7.381,6	0,1
05	10		JUSTIZIA SAILBURUORDETZA VICECONSEJERÍA DE JUSTICIA	127,5	0,0
05	10	1411	Justizi Administrazioa Administración de Justicia	127,5	0,0
05	11		JUSTIZIA ADMINISTRAZIOA ERABERRITZEKO Z. DIR. PARA LA MODERNIZACIÓN DE ADMÓN. DE JUSTICIA	47.357,8	0,4
05	11	1411	Justizi Administrazioa Administración de Justicia	47.357,8	0,4
05	12		BULEGO JUDIZIAL ETA FISKALAREN ZUZENDARITZA DIRECCIÓN DE LA OFICINA JUDICIAL Y FISCAL	90.011,8	0,9
05	12	1411	Justizi Administrazioa Administración de Justicia	90.011,8	0,9
05	13		JUSTIZIA ZUZENDARITZA DIRECCIÓN DE JUSTICIA	34.055,9	0,3

MILA / MILES

SEKZIOA SECCION	ZERBITZUA SERVICIO	PROGRAMA PROGRAMA		2011	% GUZTIRA % TOTAL
05	13	1412	Justizia <i>Justicia</i>	34.055,9	0,3
05	14		GIZA ESKUBIDEEN ZUZENDARITZA <i>DIRECCIÓN DE DERECHOS HUMANOS</i>	2.779,7	0,0
05	14	1412	Justizia <i>Justicia</i>	2.779,7	0,0
05	20		HERRI ADMINISTRAZIO SAILBURUORDETZA <i>VICECONSEJERÍA DE ADMINISTRACIÓN PÚBLICA</i>	123,5	0,0
05	20	1211	Justizia eta H Ad.-05 Sail. Egitura eta Laguntza <i>Estructura y Apoyo del Dpto. 05-Justicia y A. Púb</i>	123,5	0,0
05	21		INFORMATIKA ETA TELEKOMUNIKAZIO ZUZENDARITZA <i>DIRECCIÓN DE INFORMÁTICA Y TELECOMUNICACIONES</i>	37.247,2	0,4
05	21	1214	Informatika eta Telekomunikazioak <i>Informática y Telecomunicaciones</i>	28.897,2	0,3
05	21	5211	Euskadi Informazioaren Gizartean Plana <i>Plan Euskadi en la Sociedad de la Información</i>	8.350,0	0,1
05	22		BERRIKUNTZA ETA ADMINISTRAZIO ELEKTRONIKOAREN Z. <i>DIRECCIÓN DE INNOVACIÓN Y ADMÓN. ELECTRONICA</i>	9.812,6	0,1
05	22	1217	Berrikuntza Publikoa <i>Innovación Pública</i>	1.162,6	0,0
05	22	5211	Euskadi Informazioaren Gizartean Plana <i>Plan Euskadi en la Sociedad de la Información</i>	8.650,0	0,1
05	23		BALIABIDE OROKORREN ZUZENDARITZA <i>DIRECCIÓN DE RECURSOS GENERALES</i>	25.407,6	0,2
05	23	1212	Zerbitzu Orokorrak <i>Servicios Generales</i>	23.606,8	0,2
05	23	1215	Administrazioaren Ibilgailuen Atala <i>Parque Móvil de la Administración</i>	1.800,9	0,0
05	24		HERRITARREI ARRETA EMATEKO ZUZENDARITZA <i>DIRECCIÓN DE ATENCIÓN A LA CIUDADANÍA</i>	7.695,6	0,1
05	24	1217	Berrikuntza Publikoa <i>Innovación Pública</i>	4.765,6	0,0
05	24	5211	Euskadi Informazioaren Gizartean Plana <i>Plan Euskadi en la Sociedad de la Información</i>	2.930,0	0,0
05	30		FUNTZIO PUBLIKOAREN SAILBURUORDETZA <i>VICECONSEJERÍA DE FUNCIÓN PÚBLICA</i>	4.800,8	0,0
05	30	1213	F. Publikoa, Langileen Hautaketa eta Prestakuntza <i>Función Pública, Selección y Formación Personal</i>	4.800,8	0,0
05	31		FUNTZIO PUBLIKOAREN ZUZENDARITZA <i>DIRECCIÓN DE FUNCIÓN PÚBLICA</i>	16.930,0	0,2
05	31	1213	F. Publikoa, Langileen Hautaketa eta Prestakuntza <i>Función Pública, Selección y Formación Personal</i>	3.257,0	0,0
05	31	4712	Administrazio Publikoaren Hizkuntza Normalkuntza <i>Normalización Lingüística de la Admón. Pública</i>	13.673,0	0,1
05	32		LAN HARREMANEN ZUZENDARITZA <i>DIRECCIÓN DE RELACIONES LABORALES</i>	1.884,8	0,0
05	32	1213	F. Publikoa, Langileen Hautaketa eta Prestakuntza <i>Función Pública, Selección y Formación Personal</i>	1.884,8	0,0
05	40		ARAUBIDE JURIDIKOAREN SAILBURUORDETZA <i>VICECONSEJERÍA DE RÉGIMEN JURÍDICO</i>	2.784,3	0,0
05	40	1218	Araubide Juridikoa <i>Régimen Jurídico</i>	2.784,3	0,0
05	41		LEGE GARAPEN ETA ARAU KONTROLERAKO ZUZENDARITZA <i>DIRECC. DESARROLLO LEGISLATIVO Y CONTROL NORMATIVO</i>	127,2	0,0
05	41	1218	Araubide Juridikoa <i>Régimen Jurídico</i>	127,2	0,0
05	42		AUZIBIDE ZUZENDARITZA <i>DIRECCIÓN DE LO CONTENCIOSO</i>	299,8	0,0
05	42	1218	Araubide Juridikoa <i>Régimen Jurídico</i>	299,8	0,0
05	43		ADMINISTRAZIO ERREGISTRO ETA TOKI ARAUBIDEAREN Z. <i>DIR. REGISTROS ADMINISTRATIVOS Y DE RÉGIMEN LOCAL</i>	1.140,1	0,0
05	43	1218	Araubide Juridikoa <i>Régimen Jurídico</i>	1.140,1	0,0

MILA / MILES

SEKZIOA SECCION	ZERBITZUA SERVICIO	PROGRAMA PROGRAMA		2011	% GUZTIRA % TOTAL
05	49		EUSKADIKO AHOLKU BATZORDE JURIDIKOA <i>COMISIÓN JURÍDICA ASESORA DE EUSKADI</i>	1.266,0	0,0
05	49	1125	Euskadiko Aholku Batzorde Juridikoa <i>Comisión Jurídica Asesora de Euskadi</i>	1.266,0	0,0
<b>06</b>			<b>ETXEBIZITZA, HERRI LAN ETA GARRAIOAK <i>VIVIENDA, OBRAS PÚBLICAS Y TRANSPORTES</i></b>	<b>710.218,0</b>	<b>6,7</b>
06	00		SAILA <i>CONSEJERÍA</i>	96,7	0,0
06	00	5111	Etxebizitza, HL, G-06 Sail. Egitura eta Laguntza <i>Estructura y Apoyo del Dpto. 06-Vivienda, O.P. y T</i>	96,7	0,0
06	01		ZERBITZU ZUZENDARITZA <i>DIRECCIÓN DE SERVICIOS</i>	5.621,3	0,1
06	01	5111	Etxebizitza, HL, G-06 Sail. Egitura eta Laguntza <i>Estructura y Apoyo del Dpto. 06-Vivienda, O.P. y T</i>	5.621,3	0,1
06	10		ETXEBIZITZA SAILBURUORDETZA <i>VICECONSEJERÍA DE VIVIENDA</i>	129,0	0,0
06	10	4312	Etxebizitza <i>Vivienda</i>	129,0	0,0
06	11		LURZORU ETA HIRIGINTZA ZUZENDARITZA <i>DIRECCIÓN DE SUELO Y URBANISMO</i>	18.332,8	0,2
06	11	4312	Etxebizitza <i>Vivienda</i>	18.332,8	0,2
06	12		ETXEBIZITZA, BERRIKUNTZA ETA KONTROLA ZUZTZA. <i>DIRECCIÓN DE VIVIENDA, INNOVACIÓN Y CONTROL</i>	40.393,9	0,4
06	12	4312	Etxebizitza <i>Vivienda</i>	40.393,9	0,4
06	13		ETXEBIZITZAKO PLANGINTZAREN ETA PROZ.ERAGILEEN Z. <i>DIR. PLANIFICACIÓN Y PROCESOS OPERATIVOS VIVIENDA</i>	105.590,4	1,0
06	13	4312	Etxebizitza <i>Vivienda</i>	105.590,4	1,0
06	20		GARRAIO ETA HERRI LAN SAILBURUORDETZA <i>VICECONSEJERÍA DE TRANSPORTES Y OBRAS PÚBLICAS</i>	131,8	0,0
06	20	5142	Garraioaren Antolamendua <i>Ordenación del Transporte</i>	131,8	0,0
06	21		GARRAIO ZUZENDARITZA <i>DIRECCIÓN DE TRANSPORTES</i>	65.338,8	0,6
06	21	5142	Garraioaren Antolamendua <i>Ordenación del Transporte</i>	65.338,8	0,6
06	22		GARRAIO AZPIEGITURAREN ZUZENDARITZA <i>DIRECCIÓN DE INFRAESTRUCTURA DEL TRANSPORTE</i>	451.009,2	4,3
06	22	5131	Trenbideak <i>Ferrocarriles</i>	86.996,3	0,8
06	22	5133	Bilboko Hiri Trenbidea (BHT) <i>Ferrocarril Metropolitano Bilbao (FMB)</i>	63.987,1	0,6
06	22	5134	EAE-KO Trenbide Sare Berria-Berezko Finantzazioa <i>Nueva Red Ferroviaria en la CAE-Finan. Propia</i>	24.050,0	0,2
06	22	5135	EAE-KO Trenbide Sare Berria-Kudeaketa Kredituak <i>Nueva Red Ferroviaria en la CAE-Créditos Gestión</i>	275.469,0	2,6
06	22	5141	Bide-azpiegituren Plangintza eta Sustapena <i>Planificación y Fomento de Infraestructura Viaria</i>	506,8	0,0
06	23		PORTU ETA ITSAS GAETAKO ZUZENDARITZA <i>DIRECCIÓN DE PUERTOS Y ASUNTOS MARÍTIMOS</i>	23.574,2	0,2
06	23	5151	Portuen Administrazioa eta Itsas Gaiak <i>Administración Portuaria y Asuntos Marítimos</i>	23.574,2	0,2
<b>07</b>			<b>INDUSTRIA, BERRIKUNTZA, MERKATARITZA ETA TURISMOA <i>INDUSTRIA, INNOVACIÓN, COMERCIO Y TURISMO</i></b>	<b>402.576,0</b>	<b>3,8</b>
07	00		SAILA <i>CONSEJERÍA</i>	151,9	0,0
07	00	7211	Industria, B, M, T-07 Sail. Egitura eta Laguntza <i>Estructura y Apoyo del Dpto. 07-Industria, I., C. T</i>	151,9	0,0
07	01		ZERBITZU OROKORRETAKO ZUZENDARITZA <i>DIRECCIÓN DE SERVICIOS GENERALES</i>	14.339,6	0,1
07	01	7211	Industria, B, M, T-07 Sail. Egitura eta Laguntza <i>Estructura y Apoyo del Dpto. 07-Industria, I., C. T</i>	14.339,6	0,1

MILA / MILES

SEKZIOA SECCION	ZERBITZUA SERVICIO	PROGRAMA PROGRAMA		2011	% GUZTIRA % TOTAL
07	10		KABINETE, PLANGIN. ETA ESTRATEGIA SAILBURUORDETZA VICECON. DE GABINETE, PLANIFICACIÓN Y ESTRATEGIA	215,9	0,0
07	10	7211	Industria, B, M, T-07 Sail. Egitura eta Laguntza Estructura y Apoyo del Dpto. 07-Industria, I.,C.T	215,9	0,0
07	11		PLANGINTZA ETA ESTRATEGIA ZUZENDARITZA DIRECCIÓN DE PLANIFICACIÓN Y ESTRATEGIA	7.451,4	0,1
07	11	7214	Berrikuntza eta Lehiakortasun Estrategia Innovación y Estrategia de Competitividad	7.451,4	0,1
07	20		BERRIKUNTZA ETA TEKNOLOGIA SAILBURUORDETZA VICECONSEJERÍA DE INNOVACIÓN Y TECNOLOGÍA	277,3	0,0
07	20	7214	Berrikuntza eta Lehiakortasun Estrategia Innovación y Estrategia de Competitividad	277,3	0,0
07	21		BERRIKUNTZAREN ETA INFORMAZIO GIZARTEAREN ZUZTZA DIR. DE INNOVACIÓN Y SOCIEDAD DE LA INFORMACIÓN	57.308,6	0,5
07	21	5211	Euskadi Informazioaren Gizartean Plana Plan Euskadi en la Sociedad de la Información	23.517,6	0,2
07	21	7214	Berrikuntza eta Lehiakortasun Estrategia Innovación y Estrategia de Competitividad	33.790,9	0,3
07	22		TEKNOLOGIA ZUZENDARITZA DIRECCIÓN DE TECNOLOGÍA	128.822,7	1,2
07	22	5413	Teknologia Tecnología	128.822,7	1,2
07	23		NAZIOARTEKOTZE ZUZENDARITZA DIRECCIÓN DE INTERNACIONALIZACIÓN	21.676,0	0,2
07	23	7613	Nazioartekotzea Internacionalización	21.676,0	0,2
07	30		INDUSTRIA ETA ENERGIA SAILBURUORDETZA VICECONSEJERÍA DE INDUSTRIA Y ENERGÍA	255,1	0,0
07	30	7212	Industria Garapena eta Ekintzaileen Laguntza Desarrollo Industrial y Apoyo a Emprendedores	255,1	0,0
07	31		INDUSTRIA GARATZEKO ZUZENDARITZA DIRECCIÓN DE DESARROLLO INDUSTRIAL	80.274,3	0,8
07	31	7212	Industria Garapena eta Ekintzaileen Laguntza Desarrollo Industrial y Apoyo a Emprendedores	80.274,3	0,8
07	32		INDUSTRIA ADMINISTRAZIO ETA SEGURITASUNEKO ZUZTZA. DIR. DE ADMINISTRACIÓN Y SEGURIDAD INDUSTRIAL	12.015,9	0,1
07	32	7212	Industria Garapena eta Ekintzaileen Laguntza Desarrollo Industrial y Apoyo a Emprendedores	10.880,6	0,1
07	32	7213	Industria Segurtasuna Seguridad Industrial	1.135,3	0,0
07	33		ENERGIA ETA MEATEGIEN ZUZENDARITZA DIRECCIÓN DE ENERGÍA Y MINAS	13.612,2	0,1
07	33	7311	Energia eta Meatze Politika eta Garapena Política y Desarrollo Energético y Minero	13.612,2	0,1
07	40		MERKATARITZA ETA TURISMO SAILBURUORDETZA VICECONSEJERÍA DE COMERCIO Y TURISMO	123,9	0,0
07	40	7612	Barne Merkataritza Comercio Interior	123,9	0,0
07	41		MERKATARITZA ZUZENDARITZA DIRECCIÓN DE COMERCIO	40.350,6	0,4
07	41	7612	Barne Merkataritza Comercio Interior	40.350,6	0,4
07	42		TURISMO ZUZENDARITZA DIRECCIÓN DE TURISMO	25.700,5	0,2
07	42	7511	Turismoa Turismo	25.700,5	0,2
<b>08</b>			<b>ENPLEGU ETA GIZARTE GAIAK EMPLEO Y ASUNTOS SOCIALES</b>	<b>998.743,0</b>	<b>9,5</b>
08	00		SAILA CONSEJERÍA	158,9	0,0
08	00	3111	Enplegu eta GG-08 Sail. Egitura eta Laguntza Estructura y Apoyo del Dpto. 08-Empleo y A. Socia	158,9	0,0
08	10		PLANGINTZA ETA ENPLEGU SAILBURUORDETZA VICECONSEJERÍA DE PLANIFICACIÓN Y EMPLEO	142,1	0,0



MILA / MILES

SEKZIOA SECCION	ZERBITZUA SERVICIO	PROGRAMA PROGRAMA		2011	% GUZTIRA % TOTAL
08	10	3111	Enplegu eta GG-08 Sail. Egitura eta Laguntza <i>Estructura y Apoyo del Dpto. 08-Empleo y A. Socia</i>	142,1	0,0
08	11		KABINETEAREN ZUZENDARITZA <i>DIRECCIÓN DEL GABINETE</i>	1.495,1	0,0
08	11	3111	Enplegu eta GG-08 Sail. Egitura eta Laguntza <i>Estructura y Apoyo del Dpto. 08-Empleo y A. Socia</i>	1.495,1	0,0
08	12		ZERBITZUEN ETA ARAUBIDE JURIDIKOAREN ZUZENDARITZA <i>DIRECCIÓN DE SERVICIOS Y RÉGIMEN JURÍDICO</i>	62.538,7	0,6
08	12	1312	Garapen Lankidetzeta <i>Cooperación al Desarrollo</i>	51.006,1	0,5
08	12	3111	Enplegu eta GG-08 Sail. Egitura eta Laguntza <i>Estructura y Apoyo del Dpto. 08-Empleo y A. Socia</i>	5.212,4	0,0
08	12	3123	Gizarte Zerbitzuak <i>Servicios Sociales</i>	6.320,1	0,1
08	13		ENPLEGU BERRIKUNTZAKO ZUZENDARITZA <i>DIRECCIÓN DE INNOVACIÓN EN EL EMPLEO</i>	787.481,8	7,5
08	13	3121	Gizarteratzea <i>Inclusión Social</i>	336.869,9	3,2
08	13	3124	Familia eta Komunitate Politika <i>Política Familiar y Comunitaria</i>	53.582,7	0,5
08	13	3211	Enplegua <i>Empleo</i>	304.780,8	2,9
08	13	3231	Prestakuntza <i>Formación</i>	92.081,3	0,9
08	13	5211	Euskadi Informazioaren Gizartean Plana <i>Plan Euskadi en la Sociedad de la Información</i>	167,0	0,0
08	20		GIZARTE GAIE TAKO SAILBURUORDETZA <i>VICECONSEJERÍA DE ASUNTOS SOCIALES</i>	139,4	0,0
08	20	3123	Gizarte Zerbitzuak <i>Servicios Sociales</i>	139,4	0,0
08	21		GIZARTE ZERBITZUEN ZUZENDARITZA <i>DIRECCIÓN DE SERVICIOS SOCIALES</i>	42.893,5	0,4
08	21	3123	Gizarte Zerbitzuak <i>Servicios Sociales</i>	42.893,5	0,4
08	22		FAMILIA ETA KOMUNITATE POLITIKARAKO ZUZENDARITZA <i>DIRECCIÓN DE POLÍTICA FAMILIAR Y COMUNITARIA</i>	69.217,3	0,7
08	22	3124	Familia eta Komunitate Politika <i>Política Familiar y Comunitaria</i>	69.217,3	0,7
08	23		ANIZTASUNA KUDEATZEKO ZUZENDARITZA <i>DIRECCIÓN DE GESTIÓN DE LA DIVERSIDAD</i>	5.553,0	0,1
08	23	3122	Inmigrazioa <i>Inmigración</i>	5.553,0	0,1
08	24		GIZARTE ZERBITZUEN GOI IKUSKARITZARAKO ZUZENDARI. <i>DIR. DE ALTA INSPECCIÓN DE SERVICIOS SOCIALES</i>	606,4	0,0
08	24	3123	Gizarte Zerbitzuak <i>Servicios Sociales</i>	606,4	0,0
08	30		LAN SAILBURUORDETZA <i>VICECONSEJERÍA DE TRABAJO</i>	139,0	0,0
08	30	3112	Lana <i>Trabajo</i>	139,0	0,0
08	31		LAN ZUZENDARITZA <i>DIRECCIÓN DE TRABAJO</i>	22.885,8	0,2
08	31	3112	Lana <i>Trabajo</i>	22.885,8	0,2
08	32		GIZARTE EKONOMIA, ENPRESEN GIZAR. ERANTZUKI. Z <i>DIR. ECONOMÍA SOCIAL Y RESPONSA. SOCIAL EMPRESA.</i>	5.492,1	0,1
08	32	3212	Gizarte Ekonomia <i>Economía Social</i>	5.492,1	0,1
09			<b>OSASUN ETA KONTSUMOA</b> <b>SANIDAD Y CONSUMO</b>	<b>3.412.853,0</b>	<b>32,4</b>
09	00		SAILA <i>CONSEJERÍA</i>	149,8	0,0
09	00	4111	Osasun eta Kontsumoa-09 Sai. Egitura eta Laguntza <i>Estructura y Apoyo del Dpto. 09-Sanidad y Consumo</i>	149,8	0,0

MILA / MILES

SEKZIOA SECCION	ZERBITZUA SERVICIO	PROGRAMA PROGRAMA		2011	% GUZTIRA % TOTAL
09	01		SAILBURUJAREN KABINETEKO ZUZENDARITZA DIRECCIÓN DEL GABINETE DEL CONSEJERO	508,2	0,0
09	01	4111	Osasun eta Kontsumoa-09 Sai. Egitura eta Laguntza Estructura y Apoyo del Dpto. 09-Sanidad y Consumo	508,2	0,0
09	02		KONTSUMO ZUZENDARITZA DIRECCIÓN DE CONSUMO	6.484,0	0,1
09	02	4431	Kontsumoa Consumo	6.484,0	0,1
09	10		OSASUN SAILBURUORDETZA VICECONSEJERÍA DE SANIDAD	130,5	0,0
09	10	4111	Osasun eta Kontsumoa-09 Sai. Egitura eta Laguntza Estructura y Apoyo del Dpto. 09-Sanidad y Consumo	130,5	0,0
09	11		OSASUN PUBLIKORAKO ZUZENDARITZA DIRECCIÓN DE SALUD PÚBLICA	12.519,3	0,1
09	11	4113	Osasun Publikoa Salud Pública	12.519,3	0,1
09	12		OSASUN ASEGURAMENDUAREN ETA KONTRATAZIOAREN ZUTZA DIR. DE ASEGURAMIENTO Y CONTRATACIÓN SANITARIA	161.604,7	1,5
09	12	4112	Osasun Finantzaketa eta Kontratazioa Financiación y Contratación Sanitaria	161.604,7	1,5
09	13		FARMAZIA ZUZENDARITZA DIRECCIÓN DE FARMACIA	613.078,7	5,8
09	13	4115	Farmazia Farmacia	613.078,7	5,8
09	20		OSASUN KALITATE, IKERKETA ETA BERRIKUNTZA SAILBU. VICE. CALIDAD, INVESTIGACIÓN E INNOVA. SANITARIA	132,6	0,0
09	20	4111	Osasun eta Kontsumoa-09 Sai. Egitura eta Laguntza Estructura y Apoyo del Dpto. 09-Sanidad y Consumo	132,6	0,0
09	21		EZAGUTZAREN KUDEAKETARAKO ETA EBALUZIORAKO ZUTZA. DIR. DE GESTIÓN DEL CONOCIMIENTO Y EVALUACIÓN	5.172,8	0,0
09	21	4114	Osasun Ezagutzaren Kudeaketa eta Ebaluazioa Gestión del Conocimiento y Evaluación Sanitaria	5.172,8	0,0
09	22		ARAUJIDE JURIDIKOA, EKONOMIKOA ETA ZERB. OROK. Z. DIR. RÉGIMEN JURÍDICO, ECONÓMICO Y SERVI. GENERA.	10.706,9	0,1
09	22	4111	Osasun eta Kontsumoa-09 Sai. Egitura eta Laguntza Estructura y Apoyo del Dpto. 09-Sanidad y Consumo	8.920,9	0,1
09	22	4114	Osasun Ezagutzaren Kudeaketa eta Ebaluazioa Gestión del Conocimiento y Evaluación Sanitaria	1.786,0	0,0
09	31		ARABAKO LURRALDE ZUZENDARITZA DIRECCIÓN TERRITORIAL DE ÁLAVA	399.879,3	3,8
09	31	4111	Osasun eta Kontsumoa-09 Sai. Egitura eta Laguntza Estructura y Apoyo del Dpto. 09-Sanidad y Consumo	1.892,9	0,0
09	31	4112	Osasun Finantzaketa eta Kontratazioa Financiación y Contratación Sanitaria	393.135,3	3,7
09	31	4113	Osasun Publikoa Salud Pública	4.541,8	0,0
09	31	4115	Farmazia Farmacia	309,3	0,0
09	32		GIPUZKOAKO LURRALDE ZUZENDARITZA DIRECCIÓN TERRITORIAL DE GIPUZKOA	852.571,7	8,1
09	32	4111	Osasun eta Kontsumoa-09 Sai. Egitura eta Laguntza Estructura y Apoyo del Dpto. 09-Sanidad y Consumo	3.282,1	0,0
09	32	4112	Osasun Finantzaketa eta Kontratazioa Financiación y Contratación Sanitaria	840.896,6	8,0
09	32	4113	Osasun Publikoa Salud Pública	8.012,4	0,1
09	32	4115	Farmazia Farmacia	380,6	0,0
09	33		BIZKAIKO LURRALDE ZUZENDARITZA DIRECCIÓN TERRITORIAL DE BIZKAIA	1.349.914,3	12,8
09	33	4111	Osasun eta Kontsumoa-09 Sai. Egitura eta Laguntza Estructura y Apoyo del Dpto. 09-Sanidad y Consumo	3.976,2	0,0
09	33	4112	Osasun Finantzaketa eta Kontratazioa Financiación y Contratación Sanitaria	1.335.702,2	12,7

MILA / MILES

SEKZIOA SECCION	ZERBITZUA SERVICIO	PROGRAMA PROGRAMA		2011	% GUZTIRA % TOTAL
09	33	4113	Osasun Publikoa <i>Salud Pública</i>	9.744,3	0,1
09	33	4115	Farmazia <i>Farmacia</i>	491,6	0,0
10			<b>INGURUMEN, LURRALDE PLANGIN., NEKAZA. ETA ARRAN. MEDIO AMBIENTE, PLANIF. TERRIT., AGRICUL. Y PESCA</b>	<b>283.253,9</b>	<b>2,7</b>
10	00		SAILA <i>CONSEJERÍA</i>	96,7	0,0
10	00	4420	Inguru., LP, Neka, A-10 Sai. Egitura eta Laguntza <i>Estructura y Apoyo Dpto.10-M.Am.,P.T.,Agri.,Pesc</i>	96,7	0,0
10	01		KABINETEAREN ETA HEDABIDEEN ZUZENDARITZA <i>DIRECCIÓN DE GABINETE Y MEDIOS DE COMUNICACIÓN</i>	3.410,7	0,0
10	01	4420	Inguru., LP, Neka, A-10 Sai. Egitura eta Laguntza <i>Estructura y Apoyo Dpto.10-M.Am.,P.T.,Agri.,Pesc</i>	3.410,7	0,0
10	02		ZERBITZU ZUZENDARITZA <i>DIRECCIÓN DE SERVICIOS</i>	7.971,3	0,1
10	02	4420	Inguru., LP, Neka, A-10 Sai. Egitura eta Laguntza <i>Estructura y Apoyo Dpto.10-M.Am.,P.T.,Agri.,Pesc</i>	7.971,3	0,1
10	10		INGURUMEN SAILBURUORDETZA <i>VICECONSEJERÍA DE MEDIO AMBIENTE</i>	136,1	0,0
10	10	4421	Ingurumenaren Babesa <i>Protección del Medio Ambiente</i>	136,1	0,0
10	11		INGURUMENAREN PLANGINTZAREN ZUZENDARITZA <i>DIRECCIÓN DE PLANIFICACIÓN AMBIENTAL</i>	12.181,7	0,1
10	11	4421	Ingurumenaren Babesa <i>Protección del Medio Ambiente</i>	12.181,7	0,1
10	12		INGURUMENAREN KALITATEAREN ZUZENDARITZA <i>DIRECCIÓN DE CALIDAD AMBIENTAL</i>	17.562,8	0,2
10	12	4421	Ingurumenaren Babesa <i>Protección del Medio Ambiente</i>	17.562,8	0,2
10	13		BIODIBERTSITATE ETA INGURUMEN PARTAIDETZA ZUZTZA. <i>DIREC. DE BIODIVERSIDAD Y PARTICIPACIÓN AMBIENTAL</i>	15.118,4	0,1
10	13	4421	Ingurumenaren Babesa <i>Protección del Medio Ambiente</i>	15.118,4	0,1
10	20		LURRALDE PLANGINTZAREN ETA UREN SAILBURUORDETZA <i>VICECONSE. DE PLANIFICACIÓN TERRITORIAL Y AGUAS</i>	57.924,5	0,5
10	20	4313	Lurralde Antolamendua <i>Ordenación Territorial</i>	135,1	0,0
10	20	5121	Uraren Plangintza eta Administrazioa <i>Planificación y Administración Hidráulica</i>	57.789,4	0,5
10	21		LURRALDE ANTOLAMENDUKO ZUZENDARITZA <i>DIRECCIÓN DE ORDENACIÓN DEL TERRITORIO</i>	6.455,6	0,1
10	21	4313	Lurralde Antolamendua <i>Ordenación Territorial</i>	6.455,6	0,1
10	30		NEKAZARITZA ETA LANDA GARAPENENKO SAILBURUORDETZA <i>VICECONSEJERÍA DE AGRICULTURA Y DESARROLLO RURAL</i>	133,4	0,0
10	30	7111	Nekazaritza, eta Landaren eta Itsasertzaren gar. <i>Agricultura y Desarrollo Rural y Litoral</i>	133,4	0,0
10	31		NEKAZARITZA ETA ABELTZAINZA ZUZENDARITZA <i>DIRECCIÓN DE AGRICULTURA Y GANADERÍA</i>	11.502,3	0,1
10	31	7111	Nekazaritza, eta Landaren eta Itsasertzaren gar. <i>Agricultura y Desarrollo Rural y Litoral</i>	11.502,3	0,1
10	32		LANDAREN ETA ITSASERTZAREN GARAPENENKO ZUZENTZA. <i>DIRECCIÓN DE DESARROLLO RURAL Y LITORAL</i>	26.531,3	0,3
10	32	7111	Nekazaritza, eta Landaren eta Itsasertzaren gar. <i>Agricultura y Desarrollo Rural y Litoral</i>	26.531,3	0,3
10	33		ELIKAGAIEN KALITATEKO ZUZENDARITZA <i>DIRECCIÓN DE CALIDAD ALIMENTARIA</i>	8.607,5	0,1
10	33	7113	Elikagaien Sustapena eta Kalitatea <i>Promoción y Calidad Alimentaria</i>	8.607,5	0,1
10	40		ARRANTZA ETA ELIKAGAI INDUSTRIAKO SAILBURUORDETZA <i>VICECONSEJE. DE PESCA E INDUSTRIAS ALIMENTARIAS</i>	122,0	0,0
10	40	7112	Arrantza <i>Pesca</i>	122,0	0,0

MILA / MILES

SEKZIOA SECCION	ZERBITZUA SERVICIO	PROGRAMA PROGRAMA		2011	% GUZTIRA % TOTAL
10	41		ARRANTZA ETA AKUIKULTURA ZUZENDARITZA <i>DIRECCIÓN DE PESCA Y ACUICULTURA</i>	23.356,3	0,2
10	41	5411	Nekazaritza eta Arrantza Alorreko Iker. eta Garap. <i>Investigación y Desarrollo Agropesquero</i>	2.000,0	0,0
10	41	7112	Arrantza <i>Pesca</i>	21.356,3	0,2
10	42		BERRIKUNTZA ETA ELIKAGAIEN INDUSTRIAKO ZUZTZA. <i>DIRECCIÓN DE INNOVACIÓN E INDUSTRIAS ALIMENTARIAS</i>	40.543,2	0,4
10	42	5411	Nekazaritza eta Arrantza Alorreko Iker. eta Garap. <i>Investigación y Desarrollo Agropesquero</i>	19.085,7	0,2
10	42	7113	Elikagaien Sustapena eta Kalitatea <i>Promoción y Calidad Alimentaria</i>	21.457,5	0,2
10	95		EAEKO ERAKUNDE ORDAINZAILA <i>ORGANISMO PAGADOR DE LA CAPV</i>	51.600,0	0,5
10	95	7111	Nekazaritza, eta Landaren eta Itsasertzaren gar. <i>Agricultura y Desarrollo Rural y Litoral</i>	51.600,0	0,5
11			<b>KULTURA CULTURA</b>	<b>290.052,9</b>	<b>2,7</b>
11	00		SAILA <i>CONSEJERÍA</i>	90,1	0,0
11	00	4511	Kultura-11 Sailaren Egitura eta Laguntza <i>Estructura y Apoyo del Dpto. 11-Cultura</i>	90,1	0,0
11	01		KABINETEA ETA GIZARTE HEDABIDEAK <i>GABINETE Y MEDIOS DE COMUNICACIÓN SOCIAL</i>	145.212,6	1,4
11	01	4511	Kultura-11 Sailaren Egitura eta Laguntza <i>Estructura y Apoyo del Dpto. 11-Cultura</i>	922,1	0,0
11	01	4515	Gizarte Hedabideak <i>Medios de Comunicación Social</i>	144.290,5	1,4
11	02		ZERBITZU ZUZENDARITZA <i>DIRECCIÓN DE SERVICIOS</i>	6.654,6	0,1
11	02	4511	Kultura-11 Sailaren Egitura eta Laguntza <i>Estructura y Apoyo del Dpto. 11-Cultura</i>	6.654,6	0,1
11	10		KULTURA, GAZTERIA ETA KIROL SAILBURUORDETZA <i>VICECONSEJERÍA DE CULTURA, JUVENTUD Y DEPORTES</i>	126,3	0,0
11	10	4514	Ondare Historiko Artistikoa <i>Patrimonio Histórico Artístico</i>	126,3	0,0
11	11		KULTURA ONDAREA <i>PATRIMONIO CULTURAL</i>	29.780,6	0,3
11	11	4514	Ondare Historiko Artistikoa <i>Patrimonio Histórico Artístico</i>	29.780,6	0,3
11	12		KULTURA SUSTAPENA <i>PROMOCIÓN DE LA CULTURA</i>	36.193,9	0,3
11	12	4513	Kulturaren Sustapena <i>Promoción de la Cultura</i>	36.193,9	0,3
11	13		KIROLAK <i>DEPORTES</i>	13.474,9	0,1
11	13	4512	Kirolak <i>Deportes</i>	13.474,9	0,1
11	14		GAZTERIA ETA GIZARTE EKINTZA <i>JUVENTUD Y ACCIÓN COMUNITARIA</i>	5.125,0	0,0
11	14	3222	Gazteria eta Gizarte Ekintza <i>Juventud y Acción Comunitaria</i>	5.125,0	0,0
11	20		HIZKUNTZA POLITIKARAKO SAILBURUORDETZA <i>VICECONSEJERÍA DE POLÍTICA LINGÜÍSTICA</i>	31.326,3	0,3
11	20	4711	Hizkuntza Politika <i>Política Lingüística</i>	31.326,3	0,3
11	21		HERRI ADMINISTRAZIOETAN HIZKUNTZA NORMALIZAZIOA <i>NORMALIZACIÓN LINGÜÍSTICA DE ADMONES. PÚBLICAS</i>	2.978,6	0,0
11	21	4711	Hizkuntza Politika <i>Política Lingüística</i>	2.978,6	0,0
11	22		EUSKARA SUSTAPENA <i>PROMOCIÓN DEL EUSKERA</i>	13.342,4	0,1
11	22	4711	Hizkuntza Politika <i>Política Lingüística</i>	13.342,4	0,1

MILA / MILES

SEKZIOA SECCION	ZERBITZUA SERVICIO	PROGRAMA PROGRAMA		2011	% GUZTIRA % TOTAL
11	23		HIZKUNTZA IKERKETA ETA KOORDINAZIOA INVESTIGACIÓN Y COORDINACIÓN LINGÜÍSTICA	5.747,8	0,1
11	23	4711	Hizkuntza Politika Política Lingüística	5.747,8	0,1
51			<b>LAN HARREMANETARAKO KONTSEILUA</b> <b>CONSEJO DE RELACIONES LABORALES</b>	<b>2.458,6</b>	<b>0,0</b>
51	01		LAN HARREMANETARAKO KONTSEILUA CONSEJO DE RELACIONES LABORALES	2.458,6	0,0
51	01	3131	Gizarte Solaskidetzaren Garapena Desarrollo de la Interlocución Social	2.458,6	0,0
52			<b>EKONOMIA ETA GIZARTE EUSKAL KONTSEILUA</b> <b>CONSEJO ECONÓMICO Y SOCIAL VASCO</b>	<b>1.729,4</b>	<b>0,0</b>
52	01		EKONOMIA ETA GIZARTE EUSKAL KONTSEILUA CONSEJO ECONÓMICO Y SOCIAL VASCO	1.729,4	0,0
52	01	1124	Ekonomia eta Gizarte Euskal Kontseilua Consejo Económico y Social Vasco	1.729,4	0,0
53			<b>EUSKADIKO KOOPERATIBEN GOREN KONTSEILUA</b> <b>CONSEJO SUPERIOR DE COOPERATIVAS DE EUSKADI</b>	<b>937,5</b>	<b>0,0</b>
53	10		EUSKADIKO KOOPERATIBEN GOREN KONTSEILUA CONSEJO SUPERIOR DE COOPERATIVAS DE EUSKADI	937,5	0,0
53	10	3213	Euskadiko Kooperatiben Goren Kontseilua Consejo Superior de Cooperativas de Euskadi	937,5	0,0
54			<b>HERRI KONTUEN EUSKAL EPAITEGIA</b> <b>TRIBUNAL VASCO DE CUENTAS PÚBLICAS</b>	<b>7.490,1</b>	<b>0,1</b>
54	01		HERRI KONTUEN EUSKAL EPAITEGIA TRIBUNAL VASCO DE CUENTAS PÚBLICAS	7.490,1	0,1
54	01	1112	Herri Kontuen Euskal Epaitegia Tribunal Vasco de Cuentas Públicas	7.490,1	0,1
55			<b>DATUAK BABESTEKO EUSKAL BULEGOA</b> <b>AGENCIA VASCA DE PROTECCIÓN DE DATOS</b>	<b>1.578,6</b>	<b>0,0</b>
55	01		DATUAK BABESTEKO EUSKAL BULEGOA AGENCIA VASCA DE PROTECCIÓN DE DATOS	1.578,6	0,0
55	01	1113	Datuak Babesteko Euskal Bulegoa Agencia Vasca de Protección de Datos	1.578,6	0,0
90			<b>ZOR PUBLIKOA</b> <b>DEUDA PÚBLICA</b>	<b>325.651,9</b>	<b>3,1</b>
90	01		EPE LUZEKO ZORPETZEA ENDEUDAMIENTO A LARGO PLAZO	325.651,9	3,1
90	01	0111	Zor Publikoa Deuda Pública	325.651,9	3,1
95			<b>ERAKUNDEEN BALIABIDEAK ETA KONPROMISOAK</b> <b>RECURSOS Y COMPROMISOS INSTITUCIONALES</b>	<b>152.840,4</b>	<b>1,4</b>
95	09		ERAKUNDE KOMPROMISOAK COMPROMISOS INSTITUCIONALES	152.840,4	1,4
95	09	9119	Bestelako Finantza-harr.,Euskal Alor Publikoarekin Otras Relaciones Financieras con Sec. Públ. Vasco	152.840,4	1,4
99			<b>HAINBAT SAIL</b> <b>DIVERSOS DEPARTAMENTOS</b>	<b>136.041,2</b>	<b>1,3</b>
99	09		ZERBITZU OROKORRAK SERVICIOS GENERALES	136.041,2	1,3
99	09	1221	Hainbat Sail Diversos Departamentos	95.200,0	0,9
99	09	1222	Kreditu Orokorra Crédito Global	22.451,6	0,2
99	09	5211	Euskadi Informazioaren Gizartean Plana Plan Euskadi en la Sociedad de la Información	18.389,5	0,2
			<b>GUZTIRA TOTAL</b>	<b>10.549.489,0</b>	<b>100</b>



**Sailkapen Organiko-Funtzional-Ekonomikoa**  
***Clasificación Orgánica-Funcional-Económica***





Administrazio Orokorra  
Administración General

**SEK.,PROGR. ETA KAPIT.EN ARABERAKO LABP. - GASTUA**  
**RESUMEN POR SECCIÓN; PROGRAMA Y CAPÍTULO - GASTO**

ORGANIKOA / ORGANICA

EKONOMIKOA / ECONOMICA

FUNTZIONALA / FUNCIONAL

MILA / MILES

SEKZIOA SECCION	PROGRAMA PROGRAMA		GUZTIRA TOTAL	KAPITULUAK CAPITULOS							
				1 Langile gastuak Gastos de personal	2 Funtzion. gastuak Gastos funciona.	3 Finantza gastuak Gastos financie.	4 Transf. arruntak Transfe. corrientes	6 Inbertsio errealak Inversio. reales	7 Kapital transf. Transfe. capital	8 F-aktiboen gehikuntza Aumento act.finan.	9 F-pasiboen gutxitzea Dism. pas. financier.
00		Legebiltzarra Parlamento									
00	1111	Legebiltzarra Parlamento	30.430				28.744		1.685		
		<b>GUZTIRA TOTAL</b>	<b>30.430</b>				<b>28.744</b>		<b>1.685</b>		



MILA / MILES

SEKZIOA SECCION	PROGRAMA PROGRAMA		GUZTIRA TOTAL	KAPITULUAK CAPITULOS							
				1 Langile gastuak Gastos de personal	2 Funtzion. gastuak Gastos funciona.	3 Finantza gastuak Gastos financie.	4 Transf. arruntak Transfe. corrientes	6 Inbertsio errealak Inversio. reales	7 Kapital transf. Transfe. capital	8 F-aktiboen gehikuntza Aumento act.finan.	9 F-pasiboen gutxitzea Dism. pas. financier.
01		Jauriaritzaren Lehendakaritza <i>Presidencia del Gobierno</i>									
01	1121	Egi. eta Lag.01 <i>Estruc. Apo. 01</i>	16.022	7.651	7.108		621	543		99	
01	1311	Kanpo Harremanak <i>Acción Exterior</i>	11.284	3.668	3.523		3.361	304	429		
01	3221	Emak. Auk.Berd. <i>Igualdad Mujer</i>	5.633				5.633				
01	5414	Berrikuntzarako Funtza <i>Fondo de Innovación</i>	40.000				4.000		36.000		
		<b>GUZTIRA TOTAL</b>	<b>72.939</b>	<b>11.318</b>	<b>10.631</b>		<b>13.614</b>	<b>847</b>	<b>36.429</b>	<b>99</b>	

MILA / MILES

SEKZIOA SECCION	PROGRAMA PROGRAMA		GUZTIRA TOTAL	KAPITULUAK CAPITULOS							
				1 Langile gastuak Gastos de personal	2 Funtzion. gastuak Gastos funciona.	3 Finantza gastuak Gastos financie.	4 Transf. arruntak Transfe. corrientes	6 Inbertsio errealak Inversio. reales	7 Kapital transf. Transfe. capital	8 F-aktiboen gehikuntza Aumento act.finan.	9 F-pasiboen gutxitzea Dism. pas. financier.
02		Herrizaingoa <i>Interior</i>									
02	2211	Egi eta Lag.02 <i>Estruc. Apo. 02</i>	11.917	3.918	5.195		2.672	63		69	
02	2221	Trafikoa <i>Tráfico</i>	13.081	4.541	5.274		424	2.842			
02	2223	Ertzaintza Zerbitzuan <i>Ertzaintza en Servicio</i>	659.746	435.523	179.586		12.663	26.774		5.200	
02	2231	Larrialdiei aurre egitea <i>Atención de Emergencias</i>	6.985	1.660	3.299		964	1.063			
02	4611	Hauteskundeak <i>Procesos Electorales</i>	8.051	917	657		6.300	176			
02	5512	Meteorologia K. <i>Meteorologia C.</i>	4.305	225	2.810			1.271			
02	6113	Joko eta Ikuskizunak <i>Juego y Espectáculos</i>	1.853	1.201	502			150			
		<b>GUZTIRA TOTAL</b>	<b>705.938</b>	<b>447.985</b>	<b>197.323</b>		<b>23.022</b>	<b>32.339</b>		<b>5.269</b>	

MILA / MILES

SEKZIOA SECCION	PROGRAMA PROGRAMA	GUZTIRA TOTAL	KAPITULUAK CAPITULOS								
			1 Langile gastuak Gastos de personal	2 Funtzion. gastuak Gastos funciona.	3 Finantza gastuak Gastos financie.	4 Transf. arruntak Transfe. corrientes	6 Inbertsio errealak Inversio. reales	7 Kapital transf. Transfe. capital	8 F-aktiboen gehikuntza Aumento act.finan.	9 F-pasiboen gutxitzea Dism. pas. financier.	
03											
03	4211	37.585	27.270	4.792	100	28	2.396		3.000		
03	4221	934.323	485.195	22.149		360.369	47.001	19.610			
03	4222	936.774	527.490	52.754		324.463	29.241	2.826			
03	4223	349.134		56		303.734		45.343			
03	4224	56.991	29.798	3.952		21.180	2.061				
03	4225	50.355	37.129	6.897		5.817	513				
03	4226	39.533	31.525	4.025		3.360	623				
03	4231	177.160	15.448	67.731		93.982					
03	4715	48.447	34.953	4.177		9.218	99				
03	5412	39.541		387		24.446	24	14.683			
		<b>GUZTIRA TOTAL</b>	<b>2.669.844</b>	<b>1.188.808</b>	<b>166.920</b>	<b>100</b>	<b>1.146.597</b>	<b>81.957</b>	<b>82.462</b>	<b>3.000</b>	

MILA / MILES

SEKZIOA SECCION	PROGRAMA PROGRAMA		GUZTIRA TOTAL	KAPITULUAK CAPITULOS								
				1 Langile gastuak Gastos de personal	2 Funtzion. gastuak Gastos funciona.	3 Finantza gastuak Gastos financie.	4 Transf. arruntak Transfe. corrientes	6 Inbertsio errealak Inversio. reales	7 Kapital transf. Transfe. capital	8 F-aktiboen gehikuntza Aumento act.finan.	9 F-pasiboen gutxitzea Dism. pas. financier.	
04		Ekonomia eta Ogasuna <i>Economía y Hacienda</i>										
04	5511	Estatistika <i>Estadística</i>	11.651				11.651					
04	6110	Egi. eta Lag.04 <i>Estruc. Apo. 04</i>	5.125	1.792	2.141			1.116			76	
04	6111	Ekon./Gastu P. <i>Economía y Gasto Público</i>	10.867	8.982	1.725		160					
04	6112	Zerga-politika <i>Política Fiscal</i>	2.968	1.892	1.071		5					
04	6114	Ondare eta Kontratazioa <i>Patrimonio y Contratación</i>	8.716	5.239	3.176			300				
04	6311	Finantza-Politika <i>Política Financiera</i>	12.624	1.872	7.244	25	208		2.076		1.200	
		<b>GUZTIRA TOTAL</b>	<b>51.951</b>	<b>19.776</b>	<b>15.358</b>	<b>25</b>	<b>12.024</b>	<b>1.416</b>	<b>2.076</b>		<b>1.276</b>	

MILA / MILES

SEKZIOA SECCION	PROGRAMA PROGRAMA		GUZTIRA TOTAL	KAPITULUAK CAPITULOS							
				1 Langile gastuak Gastos de personal	2 Funtzion. gastuak Gastos funciona.	3 Finantza gastuak Gastos financie.	4 Transf. arruntak Transfe. corrientes	6 Inbertsio errealak Inversio. reales	7 Kapital transf. Transfe. capital	8 F-aktiboen gehikuntza Aumento act.finan.	9 F-pasiboen gutxitzea Dism. pas. financier.
05		Justizia eta Herri Administrazioa <i>Justicia y Administración Pública</i>									
05	1125	EABJ <i>COJUA</i>	1.266	1.057	209						
05	1211	Egi. eta Lag.05 <i>Estruc. Apo. 05</i>	8.234	3.826	4.065			229		115	
05	1212	Zerbitzu Orokorrak <i>Servicios Generales</i>	23.607	4.836	16.690			2.080			
05	1213	Funtzio Publik. <i>Función Pública</i>	9.943	3.899	2.303		959	2.783			
05	1214	Inform.Telekom. <i>Inform. Teleco</i>	28.897	727	22.712			4.298	1.160		
05	1215	Adm. Ibilg. A. <i>Parque Móvil A.</i>	1.801	458	1.126			216			
05	1217	Berrikuntza Publikoa <i>Innovación Pública</i>	5.928	4.760	561		50	557			
05	1218	Araubide Juridikoa <i>Régimen Jurídico</i>	4.351	4.122	229						
05	1411	Justizi Administrazioa <i>Admon. justicia</i>	137.497	93.189	31.116	6	1.361	11.275	400	150	
05	1412	Justizia <i>Justicia</i>	36.836	6.146	11.098		19.540		52		
05	4712	Adm.P. Hizk. N. <i>Norm.Ling.A.Pub</i>	13.673				13.673				
05	5211	EIGP <i>PESI</i>	19.930		8.260			11.670			
		<b>GUZTIRA TOTAL</b>	<b>291.963</b>	<b>123.021</b>	<b>98.369</b>	<b>6</b>	<b>35.583</b>	<b>33.108</b>	<b>1.612</b>	<b>265</b>	

MILA / MILES

SEKZIOA SECCION	PROGRAMA PROGRAMA		GUZTIRA TOTAL	KAPITULUAK CAPITULOS							
				1 Langile gastuak Gastos de personal	2 Funtzion. gastuak Gastos funciona.	3 Finantza gastuak Gastos financie.	4 Transf. arruntak Transfe. corrientes	6 Inbertsio errealak Inversio. reales	7 Kapital transf. Transfe. capital	8 F-aktiboen gehikuntza Aumento act.finan.	9 F-pasiboen gutxitzea Dism. pas. financier.
06		Etxebizitza, Herri Lan eta Garraioak <i>Vivienda, Obras Públicas y Transportes</i>									
06	4312	Etxebizitza <i>Vivienda</i>	164.446	10.090	9.274	6.365	23.903	32.924	77.290	4.600	
06	5111	Egi. eta Lag.06 <i>Estruc. Apo. 06</i>	5.718	2.944	2.543			161		70	
06	5131	Trenbideak <i>Ferrocarriles</i>	86.996	55	318	44	15.674	12.315	100	58.490	
06	5133	Bilboko Metroa <i>Metro Bilbao</i>	63.987	341	32	39		4.705	49.070	9.800	
06	5134	Tren. Sare-BF <i>R.Ferro.CAE.FP</i>	24.050				890	23.160			
06	5135	Tren. Sare-Ku.K <i>R.Ferro.CAE-CG</i>	275.469					275.469			
06	5141	Bide-azpiegit. <i>Infraes. Viaria</i>	507	172	335						
06	5142	Garraioaren Antolamendua <i>Ordenación del Transporte</i>	65.471	869	1.644		40.498	150	21.409	900	
06	5151	Portuen Adm. <i>Admón. Portuaria</i>	23.574	2.283	7.872		723	11.662	1.033		
		<b>GUZTIRA TOTAL</b>	<b>710.218</b>	<b>16.753</b>	<b>22.019</b>	<b>6.447</b>	<b>81.688</b>	<b>360.547</b>	<b>148.903</b>	<b>73.860</b>	

MILA / MILES

SEKZIOA SECCION	PROGRAMA PROGRAMA	GUZTIRA TOTAL	KAPITULUAK CAPITULOS									
			1 Langile gastuak Gastos de personal	2 Funtzion. gastuak Gastos funciona.	3 Finantza gastuak Gastos financie.	4 Transf. arruntak Transfe. corrientes	6 Inbertsio errealak Inversio. reales	7 Kapital transf. Transfe. capital	8 F-aktiboen gehikuntza Aumento act.finan.	9 F-pasiboen gutxitzea Dism. pas. financier.		
07												
07	5211	23.518	77				7.851	2.950	12.640			
07	5413	128.823	554	740			4.079		123.450			
07	7211	14.707	10.431	3.012				1.144		120		
07	7212	91.410	917	211			28.480		5.500	56.302		
07	7213	1.135	775	353				7				
07	7214	41.520	1.023	167			9.297		21.033	10.000		
07	7311	13.612	552	244			190		12.626			
07	7511	25.701	541	3.625			17.024	680	2.655	1.176		
07	7612	40.475	635	1.109			6.966		19.744	12.020		
07	7613	21.676	655	533			18.433			2.055		
		<b>GUZTIRA TOTAL</b>	<b>402.576</b>	<b>16.160</b>	<b>9.994</b>		<b>92.319</b>	<b>4.782</b>	<b>197.648</b>	<b>81.673</b>		

SEKZIOA SECCION	PROGRAMA PROGRAMA		GUZTIRA TOTAL	KAPITULUAK CAPITULOS							
				1 Langile gastuak Gastos de personal	2 Funtzion. gastuak Gastos funciona.	3 Finantza gastuak Gastos financie.	4 Transf. arruntak Transfe. corrientes	6 Inbertsio errealak Inversio. reales	7 Kapital transf. Transfe. capital	8 F-aktiboen gehikuntza Aumento act.finan.	9 F-pasiboen gutxitzea Dism. pas. financier.
08		Enplegu eta Gizarte Gaiak <i>Empleo y Asuntos Sociales</i>									
08	1312	Garapen Lankidetzaz <i>Cooperación al Desarrollo</i>	51.006				14.549		36.428	30	
08	3111	Egi. eta Lag.08 <i>Estruc. Apo. 08</i>	7.008	3.213	3.271			430		94	
08	3112	Lana <i>Trabajo</i>	23.025	6.142	495		16.388				
08	3121	Gizarteratzea <i>Inclusión Social</i>	336.870	395			335.232		1.243		
08	3122	Inmigrazioa <i>Inmigración</i>	5.553	503	1.761		3.290				
08	3123	Gizarte Zerbitzuak <i>Servicios Sociales</i>	49.959	1.807	7.222		39.866	744	320		
08	3124	Famil.Komun.P. <i>Pca.Fami.Comun.</i>	122.800	622	1.127		121.051				
08	3211	Enplegua <i>Empleo</i>	304.781	146	658		284.760		19.157	60	
08	3212	Gizarte Ekonomia <i>Economía Social</i>	5.492	552	18		2.643		2.280		
08	3231	Prestakuntza <i>Formación</i>	92.081	425			91.656				
08	5211	EIGP <i>PESI</i>	167		167						
		<b>GUZTIRA TOTAL</b>	<b>998.743</b>	<b>13.805</b>	<b>14.719</b>		<b>909.434</b>	<b>1.174</b>	<b>59.427</b>	<b>184</b>	



MILA / MILES

SEKZIOA SECCION	PROGRAMA PROGRAMA	GUZTIRA TOTAL	KAPITULUAK CAPITULOS								
			1 Langile gastuak Gastos de personal	2 Funtzion. gastuak Gastos funciona.	3 Finantza gastuak Gastos financie.	4 Transf. arruntak Transfe. corrientes	6 Inbertsio errealak Inversio. reales	7 Kapital transf. Transfe. capital	8 F-aktiboen gehikuntza Aumento act.finan.	9 F-pasiboen gutxitzea Dism. pas. financier.	
09	Osasun eta Kontsumoa <i>Sanidad y Consumo</i>										
09	4111 Egi. eta Lag.09 <i>Estruc. Apo. 09</i>	18.993	9.415	5.849			3.426		304		
09	4112 O.Finan.Kontr. <i>Fina.Cont.Sani.</i>	2.731.339	12.651	2.633.964		7.208		77.516			
09	4113 Osasun Publikoa <i>Salud Pública</i>	34.818	19.233	14.116		1.142	225	102			
09	4114 Eza Kude; Ebalu <i>Ges Conoc Evalu</i>	6.959	2.423	469		4.027		40			
09	4115 Farmazia <i>Farmacia</i>	614.260	2.146	1.114		611.000					
09	4431 Kontsumoa <i>Consumo</i>	6.484	2.641	1.472		1.686	649	20	16		
	<b>GUZTIRA TOTAL</b>	<b>3.412.853</b>	<b>48.509</b>	<b>2.656.984</b>		<b>625.062</b>	<b>4.300</b>	<b>77.678</b>	<b>320</b>		

MILA / MILES

SEKZIOA SECCION	PROGRAMA PROGRAMA		GUZTIRA TOTAL	KAPITULUAK CAPITULOS								
				1 Langile gastuak Gastos de personal	2 Funtzion. gastuak Gastos funciona.	3 Finantza gastuak Gastos financie.	4 Transf. arruntak Transfe. corrientes	6 Inbertsio errealak Inversio. reales	7 Kapital transf. Transfe. capital	8 F-aktiboen gehikuntza Aumento act.finan.	9 F-pasiboen gutxitzea Dism. pas. financier.	
10		Ingurumen, Lurralde Plangin., Nekaza. eta Arran. <i>Medio Ambiente, Planif. Territ., Agricul. y Pesca</i>										
10	4313	Lurralde Antolamendua <i>Ordenación Territorial</i>	6.591	1.451	2.578		150		1.132	1.279		
10	4420	Egi. eta Lag.10 <i>Estruc. Apo. 10</i>	11.479	4.014	4.452		440	2.220	250	102		
10	4421	Ingurumenaren Babesa <i>Protec.M.Ambie.</i>	44.999	5.557	17.005		7.515	3.010	11.911			
10	5121	Uraren Plang. <i>Pla.A.Hidrául.</i>	57.789				13.629		17.495	26.666		
10	5411	Nekaz.lk.Garap. <i>Inves.D.Agrope.</i>	21.086		314		13.248		2.656	4.868		
10	7111	Nekaz.,Lan.l-g. <i>Agricult. D.R.L</i>	89.767	2.480	1.588		64.371	204	21.124			
10	7112	Arrantza <i>Pesca</i>	21.478	2.607	1.756		2.117	265	14.733			
10	7113	Elika.Sus.Kali. <i>Prom.Cal.Agroa.</i>	30.065	2.569	862		12.077		14.557			
		<b>GUZTIRA TOTAL</b>	<b>283.254</b>	<b>18.678</b>	<b>28.555</b>		<b>113.548</b>	<b>5.699</b>	<b>83.859</b>	<b>32.915</b>		

MILA / MILES

SEKZIOA SECCION	PROGRAMA PROGRAMA	GUZTIRA TOTAL	KAPITULUAK CAPITULOS								
			1 Langile gastuak Gastos de personal	2 Funtzion. gastuak Gastos funciona.	3 Finantza gastuak Gastos financie.	4 Transf. arruntak Transfe. corrientes	6 Inbertsio errealak Inversio. reales	7 Kapital transf. Transfe. capital	8 F-aktiboen gehikuntza Aumento act.finan.	9 F-pasiboen gutxitzea Dism. pas. financier.	
11	Kultura Cultura										
11	3222 Gazteria, G. E. Juventud y A.C.	5.125	1.060	1.346		1.363		1.356			
11	4511 Egi. eta Lag.11 Estruc. Apo.11	7.667	2.562	1.673		2.931	192	255	53		
11	4512 Kirolak Deportes	13.475	1.279	1.201		6.685		4.310			
11	4513 Kulturaren Sustapena Promoción de la Cultura	36.194	993	2.736	25	20.904	620	9.495	1.421		
11	4514 Ond. Hist. Art. Patr.His.Artís.	29.907	1.902	2.817		10.321	6.307	7.159	1.400		
11	4515 Gizarte Hedabideak Medios Com. So.	144.290		166		134.124		10.000			
11	4711 Hizkuntza Politika Política Lingüística	53.395	2.742	2.456		46.561	910	726			
	<b>GUZTIRA TOTAL</b>	<b>290.053</b>	<b>10.539</b>	<b>12.396</b>	<b>25</b>	<b>222.889</b>	<b>8.029</b>	<b>33.301</b>	<b>2.874</b>		

MILA / MILES

SEKZIOA SECCION	PROGRAMA PROGRAMA		GUZTIRA TOTAL	KAPITULUAK CAPITULOS							
				1 Langile gastuak Gastos de personal	2 Funtzion. gastuak Gastos funciona.	3 Finantza gastuak Gastos financie.	4 Transf. arruntak Transfe. corrientes	6 Inbertsio errealak Inversio. reales	7 Kapital transf. Transfe. capital	8 F-aktiboen gehikuntza Aumento act.finan.	9 F-pasiboen gutxitzea Dism. pas. financier.
51		Lan Harremanetarako Kontseilua Consejo de Relaciones Laborales									
51	3131	Gizart.Solakid. Des. In. Soc	2.459				2.344		115		
		<b>GUZTIRA TOTAL</b>	<b>2.459</b>				<b>2.344</b>		<b>115</b>		

MILA / MILES

SEKZIOA SECCION	PROGRAMA PROGRAMA		GUZTIRA TOTAL	KAPITULUAK CAPITULOS								
				1 Langile gastuak Gastos de personal	2 Funtzion. gastuak Gastos funciona.	3 Finantza gastuak Gastos financie.	4 Transf. arruntak Transfe. corrientes	6 Inbertsio errealak Inversio. reales	7 Kapital transf. Transfe. capital	8 F-aktiboen gehikuntza Aumento act.finan.	9 F-pasiboen gutxitzea Dism. pas. financier.	
52		Ekonomia eta Gizarte Euskal Kontseilua Consejo Económico y Social Vasco										
52	1124	EGEK CESV	1.729				1.692			38		
		<b>GUZTIRA TOTAL</b>	<b>1.729</b>				<b>1.692</b>			<b>38</b>		

MILA / MILES

SEKZIOA SECCION	PROGRAMA PROGRAMA		GUZTIRA TOTAL	KAPITULUAK CAPITULOS								
				1 Langile gastuak Gastos de personal	2 Funtzion. gastuak Gastos funciona.	3 Finantza gastuak Gastos financie.	4 Transf. arruntak Transfe. corrientes	6 Inbertsio errealak Inversio. reales	7 Kapital transf. Transfe. capital	8 F-aktiboen gehikuntza Aumento act.finan.	9 F-pasiboen gutxitzea Dism. pas. financier.	
53		Euskadiko Kooperatiben Goren Kontseilua <i>Consejo Superior de Cooperativas de Euskadi</i>										
53	3213	Kooperatiben K. <i>Con.Supe.Coope.</i>	938				927			10		
		<b>GUZTIRA TOTAL</b>	<b>938</b>				<b>927</b>			<b>10</b>		

MILA / MILES

SEKZIOA SECCION	PROGRAMA PROGRAMA		GUZTIRA TOTAL	KAPITULUAK CAPITULOS								
				1 Langile gastuak Gastos de personal	2 Funtzion. gastuak Gastos funciona.	3 Finantza gastuak Gastos financie.	4 Transf. arruntak Transfe. corrientes	6 Inbertsio errealak Inversio. reales	7 Kapital transf. Transfe. capital	8 F-aktiboen gehikuntza Aumento act.finan.	9 F-pasiboen gutxitzea Dism. pas. financier.	
54		Herri Kontuen Euskal Epaitegia <i>Tribunal Vasco de Cuentas Públicas</i>										
54	1112	H K E E TVCP	7.490				7.254			236		
		<b>GUZTIRA TOTAL</b>	<b>7.490</b>				<b>7.254</b>			<b>236</b>		

MILA / MILES

SEKZIOA SECCION	PROGRAMA PROGRAMA		GUZTIRA TOTAL	KAPITULUAK CAPITULOS							
				1 Langile gastuak Gastos de personal	2 Funtzion. gastuak Gastos funciona.	3 Finantza gastuak Gastos financie.	4 Transf. arruntak Transfe. corrientes	6 Inbertsio errealak Inversio. reales	7 Kapital transf. Transfe. capital	8 F-aktiboen gehikuntza Aumento act.finan.	9 F-pasiboen gutxitzea Dism. pas. financier.
55		Datuak Babesteko Euskal Bulegoa <i>Agencia Vasca de Protección de Datos</i>									
55	1113	Datu Bab.E.Bule <i>A.V/Prot Datos</i>	1.579				1.535		44		
		<b>GUZTIRA TOTAL</b>	<b>1.579</b>				<b>1.535</b>		<b>44</b>		



MILA / MILES

SEKZIOA SECCION	PROGRAMA PROGRAMA		GUZTIRA TOTAL	KAPITULUAK CAPITULOS								
				1 Langile gastuak Gastos de personal	2 Funtzion. gastuak Gastos funciona.	3 Finantza gastuak Gastos financie.	4 Transf. arruntak Transfe. corrientes	6 Inbertsio errealak Inversio. reales	7 Kapital transf. Transfe. capital	8 F-aktiboen gehikuntza Aumento act.finan.	9 F-pasiboen gutxitzea Dism. pas. financier.	
90		Zor Publikoa Deuda Pública										
90	0111	Zor Publikoa Deuda Pública	325.652		123	156.045						169.483
		<b>GUZTIRA TOTAL</b>	<b>325.652</b>		<b>123</b>	<b>156.045</b>						<b>169.483</b>

MILA / MILES


SEKZIOA SECCION	PROGRAMA PROGRAMA		GUZTIRA TOTAL	KAPITULUAK CAPITULOS								
				1 Langile gastuak Gastos de personal	2 Funtzion. gastuak Gastos funciona.	3 Finantza gastuak Gastos financie.	4 Transf. arruntak Transfe. corrientes	6 Inbertsio errealak Inversio. reales	7 Kapital transf. Transfe. capital	8 F-aktiboen gehikuntza Aumento act.finan.	9 F-pasiboen gutxitzea Dism. pas. financier.	
95		Erakundeen Baliabideak eta Konpromisoak <i>Recursos y Compromisos Institucionales</i>										
95	9119	Euskal A. P. <i>S.P. Vasco</i>	152.840				80.752			72.088		
		<b>GUZTIRA TOTAL</b>	<b>152.840</b>				<b>80.752</b>			<b>72.088</b>		

MILA / MILES

SEKZIOA SECCION	PROGRAMA PROGRAMA		GUZTIRA TOTAL	KAPITULUAK CAPITULOS							
				1 Langile gastuak Gastos de personal	2 Funtzion. gastuak Gastos funciona.	3 Finantza gastuak Gastos financie.	4 Transf. arruntak Transfe. corrientes	6 Inbertsio errealak Inversio. reales	7 Kapital transf. Transfe. capital	8 F-aktiboen gehikuntza Aumento act.finan.	9 F-pasiboen gutxitzea Dism. pas. financier.
99		Hainbat Sail Diversos Departamentos									
99	1221	Hainbat Sail Diversos Departamentos	95.200	5.692	15.995		1.356	45.957	26.200		
99	1222	Kreditu Orokorra Crédito Global	22.452					15.000	7.452		
99	5211	EIGP PESI	18.390					5.214	4.400	8.775	
		<b>GUZTIRA TOTAL</b>	<b>136.041</b>	<b>5.692</b>	<b>15.995</b>		<b>1.356</b>	<b>66.171</b>	<b>38.052</b>	<b>8.775</b>	



**Sailkapen Funtzional-Ekonomikoa**  
***Clasificación Funcional-Económica***





Administrazio Orokorra  
Administración General

**F-TALDE ETA KAPIT.EN ARABERAKO LABURP. - GASTUA**  
**RESUMEN POR GRUPO FUNCIONAL Y CAPÍTULO - GASTO**

ORGANIKOA / ORGANICA

EKONOMIKOA / ECONOMICA

FUNTZIONALA / FUNCIONAL

MILA / MILES

FUNTZIO TALDEA GRUPO FUNCIONAL		GUZTIRA TOTAL	KAPITULUAK CAPITULOS								
			1 Langile gastuak Gastos de personal	2 Funtzion. gastuak Gastos funciona.	3 Finantza gastuak Gastos financie.	4 Transf. arruntak Transfe. corrientes	6 Inbertsio errealak Inversio. reales	7 Kapital transf. Transfe. capital	8 F-aktiboen gehikuntza Aumento act.finan.		9 F-pasiboen gutxitzea Dism. pas. financier.
0	Zor Publikoa Deuda Pública	325.652		123	156.045						169.483
1	Zerbitzu Orokorrak Ser.Car.Gral.	495.552	140.031	116.736	6	81.020	83.241	74.123	394		
2	Herri Babesa Protec. Civil	691.729	445.642	193.354		16.722	30.742		5.269		
3	Segurt., Babes. Seguridad, Pro.	961.724	14.865	15.898		905.152	1.174	24.481	154		
4	Gizart. Ekoizp. Prod. Social	6.577.322	1.268.824	2.868.533	6.490	2.020.721	132.593	267.986	12.175		
5	Ekon.O.P.Ekoizp PEconómico	910.971	7.519	25.423	82	136.689	348.753	282.937	109.569		
6	Ekon.-arauk. O. Reg.Ec.General	42.153	20.977	15.860	25	373	1.566	2.076	1.276		
7	Ekoizp.-s.Ar.E. Reg.Econ.S.Prod	391.546	23.186	13.460		158.954	2.300	111.972	81.673		
9	F.-harr.,Adm.P. Rel.Fi.Adm.Púb.	152.840				80.752		72.088			
	<b>GUZTIRA TOTAL</b>	<b>10.549.489</b>	<b>1.921.044</b>	<b>3.249.388</b>	<b>162.648</b>	<b>3.400.383</b>	<b>600.368</b>	<b>835.663</b>	<b>210.511</b>	<b>169.483</b>	



Administrazio Orokorra  
Administración General

FUNTZIO/KAPITULUEN ARABERAKO LABURP. - GASTUA  
RESUMEN POR FUNCIÓN; CAPÍTULO - GASTO

ORGANIKOA / ORGANICA

EKONOMIKOA / ECONOMICA

FUNTZIONALA / FUNCIONAL

MILA / MILES

FUNTZIOA FUNCIÓN	KAPITULUA CAPÍTULO		2011	% GUZTIRA % TOTAL
0		<b>ZOR PUBLIKOA DEUDA PÚBLICA</b>	<b>325.651,9</b>	<b>3,1</b>
01		Zor Publikoa Deuda Pública	325.651,9	3,1
01	2	Funtzionamendu-gastuak Gastos de funcionamiento	123,2	0,0
01	3	Finantza-gastuak Gastos financieros	156.045,4	1,5
01	9	Finantza-pasiboen gutxitzea Disminución de pasivos financieros	169.483,3	1,6
1		<b>ZERBITZU OROKORRAK SERVICIOS DE CARÁCTER GENERAL</b>	<b>495.551,6</b>	<b>4,7</b>
11		Jaurilaritzaren eta E.A.E.aren Goi Mailako Zuztza. Alta Dirección de la Com. Autónoma y del Gobierno	58.515,5	0,6
11	1	Langile-gastuak Gastos de personal	8.707,8	0,1
11	2	Funtzionamendu-gastuak Gastos de funcionamiento	7.317,5	0,1
11	4	Gastu arruntetarako transf. eta dirulaguntzak Transferencias y subvenciones gastos corrientes	39.845,1	0,4
11	6	Inbertsio errealak Inversiones reales	542,9	0,0
11	7	Kapital eragiketako transf. eta dirulaguntzak Transferencias y subvenciones operaciones capital	2.003,2	0,0
11	8	Finantza-aktiboen gehikuntza Aumento de activos financieros	99,0	0,0
12		Administrazio Orokorra Administración General	200.412,7	1,9
12	1	Langile-gastuak Gastos de personal	28.320,6	0,3
12	2	Funtzionamendu-gastuak Gastos de funcionamiento	63.681,3	0,6
12	4	Gastu arruntetarako transf. eta dirulaguntzak Transferencias y subvenciones gastos corrientes	2.364,8	0,0
12	6	Inbertsio errealak Inversiones reales	71.119,8	0,7
12	7	Kapital eragiketako transf. eta dirulaguntzak Transferencias y subvenciones operaciones capital	34.811,6	0,3
12	8	Finantza-aktiboen gehikuntza Aumento de activos financieros	114,6	0,0
13		Kanpo Harremanak Relaciones Exteriores	62.290,4	0,6
13	1	Langile-gastuak Gastos de personal	3.667,5	0,0
13	2	Funtzionamendu-gastuak Gastos de funcionamiento	3.523,0	0,0
13	4	Gastu arruntetarako transf. eta dirulaguntzak Transferencias y subvenciones gastos corrientes	17.909,2	0,2
13	6	Inbertsio errealak Inversiones reales	303,8	0,0
13	7	Kapital eragiketako transf. eta dirulaguntzak Transferencias y subvenciones operaciones capital	36.856,9	0,3
13	8	Finantza-aktiboen gehikuntza Aumento de activos financieros	30,0	0,0
14		Justizia Justicia	174.332,9	1,7
14	1	Langile-gastuak Gastos de personal	99.335,3	0,9
14	2	Funtzionamendu-gastuak Gastos de funcionamiento	42.214,1	0,4



MILA / MILES

FUNTZIOA FUNCION	KAPITULUA CAPITULO		2011	% GUZTIRA % TOTAL
14	3	Finantza-gastuak <i>Gastos financieros</i>	6,0	0,0
14	4	Gastu arruntetarako transf. eta dirulaguntzak <i>Transferencias y subvenciones gastos corrientes</i>	20.900,9	0,2
14	6	Inbertsio errealak <i>Inversiones reales</i>	11.274,9	0,1
14	7	Kapital eragiketako transf. eta dirulaguntzak <i>Transferencias y subvenciones operaciones capital</i>	451,6	0,0
14	8	Finantza-aktiboen gehikuntza <i>Aumento de activos financieros</i>	150,0	0,0
<b>2</b>		<b>HERRI BABESA ETA HERRITARREN SEGURTASUNA</b> <b>PROTECCIÓN CIVIL Y SEGURIDAD CIUDADANA</b>	<b>691.728,8</b>	<b>6,6</b>
22		Herri Segurtasuna eta Babesa <i>Seguridad y Protección Civil</i>	691.728,8	6,6
22	1	Langile-gastuak <i>Gastos de personal</i>	445.641,7	4,2
22	2	Funtzionamendu-gastuak <i>Gastos de funcionamiento</i>	193.354,3	1,8
22	4	Gastu arruntetarako transf. eta dirulaguntzak <i>Transferencias y subvenciones gastos corrientes</i>	16.722,3	0,2
22	6	Inbertsio errealak <i>Inversiones reales</i>	30.741,7	0,3
22	8	Finantza-aktiboen gehikuntza <i>Aumento de activos financieros</i>	5.268,8	0,0
<b>3</b>		<b>GIZARTE SEGURTASUNA, BABESA ETA SUSTAPENA</b> <b>SEGURIDAD, PROTECCIÓN Y PROMOCIÓN SOCIAL</b>	<b>961.723,7</b>	<b>9,1</b>
31		Gizarte Segurtasuna eta Babesa <i>Seguridad y Protección Social</i>	547.674,2	5,2
31	1	Langile-gastuak <i>Gastos de personal</i>	12.681,8	0,1
31	2	Funtzionamendu-gastuak <i>Gastos de funcionamiento</i>	13.876,4	0,1
31	4	Gastu arruntetarako transf. eta dirulaguntzak <i>Transferencias y subvenciones gastos corrientes</i>	518.170,2	4,9
31	6	Inbertsio errealak <i>Inversiones reales</i>	1.174,0	0,0
31	7	Kapital eragiketako transf. eta dirulaguntzak <i>Transferencias y subvenciones operaciones capital</i>	1.677,8	0,0
31	8	Finantza-aktiboen gehikuntza <i>Aumento de activos financieros</i>	94,0	0,0
32		Gizarte Sustapena <i>Promoción Social</i>	414.049,5	3,9
32	1	Langile-gastuak <i>Gastos de personal</i>	2.182,8	0,0
32	2	Funtzionamendu-gastuak <i>Gastos de funcionamiento</i>	2.021,8	0,0
32	4	Gastu arruntetarako transf. eta dirulaguntzak <i>Transferencias y subvenciones gastos corrientes</i>	386.981,9	3,7
32	7	Kapital eragiketako transf. eta dirulaguntzak <i>Transferencias y subvenciones operaciones capital</i>	22.802,8	0,2
32	8	Finantza-aktiboen gehikuntza <i>Aumento de activos financieros</i>	60,1	0,0
<b>4</b>		<b>IZAERA SOZIALEKO ONDASUN PUBLIKOEN EKOIZPENA</b> <b>PRODUCCION DE BIENES PUBLICOS DE CARACTER SOCIAL</b>	<b>6.577.322,3</b>	<b>62,3</b>
41		Osasuna <i>Sanidad</i>	3.406.369,0	32,3
41	1	Langile-gastuak <i>Gastos de personal</i>	45.867,6	0,4
41	2	Funtzionamendu-gastuak <i>Gastos de funcionamiento</i>	2.655.512,1	25,2
41	4	Gastu arruntetarako transf. eta dirulaguntzak <i>Transferencias y subvenciones gastos corrientes</i>	623.376,4	5,9
41	6	Inbertsio errealak <i>Inversiones reales</i>	3.651,0	0,0

MILA / MILES

FUNTZIOA FUNCION	KAPITULUA CAPITULO		2011	% GUZTIRA % TOTAL
41	7	Kapital eragiketetako transf. eta dirulaguntzak <i>Transferencias y subvenciones operaciones capital</i>	77.658,0	0,7
41	8	Finantza-aktiboen gehikuntza <i>Aumento de activos financieros</i>	303,9	0,0
42		Hezkuntza <i>Educación</i>	2.581.856,3	24,5
42	1	Langile-gastuak <i>Gastos de personal</i>	1.153.855,2	10,9
42	2	Funtzionamendu-gastuak <i>Gastos de funcionamiento</i>	162.356,1	1,5
42	3	Finantza-gastuak <i>Gastos financieros</i>	100,0	0,0
42	4	Gastu arruntetarako transf. eta dirulaguntzak <i>Transferencias y subvenciones gastos corrientes</i>	1.112.932,6	10,5
42	6	Inbertsio errealak <i>Inversiones reales</i>	81.833,4	0,8
42	7	Kapital eragiketetako transf. eta dirulaguntzak <i>Transferencias y subvenciones operaciones capital</i>	67.779,1	0,6
42	8	Finantza-aktiboen gehikuntza <i>Aumento de activos financieros</i>	3.000,0	0,0
43		Etxebizitza eta Hirigintza <i>Vivienda y Urbanismo</i>	171.036,8	1,6
43	1	Langile-gastuak <i>Gastos de personal</i>	11.540,7	0,1
43	2	Funtzionamendu-gastuak <i>Gastos de funcionamiento</i>	11.852,0	0,1
43	3	Finantza-gastuak <i>Gastos financieros</i>	6.365,0	0,1
43	4	Gastu arruntetarako transf. eta dirulaguntzak <i>Transferencias y subvenciones gastos corrientes</i>	24.052,8	0,2
43	6	Inbertsio errealak <i>Inversiones reales</i>	32.924,3	0,3
43	7	Kapital eragiketetako transf. eta dirulaguntzak <i>Transferencias y subvenciones operaciones capital</i>	78.422,8	0,7
43	8	Finantza-aktiboen gehikuntza <i>Aumento de activos financieros</i>	5.879,2	0,1
44		Gizarte Ongizatea <i>Bienestar Comunitario</i>	62.961,7	0,6
44	1	Langile-gastuak <i>Gastos de personal</i>	12.211,9	0,1
44	2	Funtzionamendu-gastuak <i>Gastos de funcionamiento</i>	22.929,4	0,2
44	4	Gastu arruntetarako transf. eta dirulaguntzak <i>Transferencias y subvenciones gastos corrientes</i>	9.641,7	0,1
44	6	Inbertsio errealak <i>Inversiones reales</i>	5.879,4	0,1
44	7	Kapital eragiketetako transf. eta dirulaguntzak <i>Transferencias y subvenciones operaciones capital</i>	12.181,2	0,1
44	8	Finantza-aktiboen gehikuntza <i>Aumento de activos financieros</i>	118,1	0,0
45		Kultura <i>Cultura</i>	231.532,9	2,2
45	1	Langile-gastuak <i>Gastos de personal</i>	6.736,4	0,1
45	2	Funtzionamendu-gastuak <i>Gastos de funcionamiento</i>	8.594,1	0,1
45	3	Finantza-gastuak <i>Gastos financieros</i>	25,0	0,0
45	4	Gastu arruntetarako transf. eta dirulaguntzak <i>Transferencias y subvenciones gastos corrientes</i>	174.965,1	1,7
45	6	Inbertsio errealak <i>Inversiones reales</i>	7.119,5	0,1
45	7	Kapital eragiketetako transf. eta dirulaguntzak <i>Transferencias y subvenciones operaciones capital</i>	31.218,9	0,3

MILA / MILES

FUNTZIOA FUNCION	KAPITULUA CAPITULO		2011	% GUZTIRA % TOTAL
45	8	Finantza-aktiboen gehikuntza <i>Aumento de activos financieros</i>	2.874,0	0,0
46		Komunitate eta Gizarte Zerbitzuak <i>Otros Servicios Comunitarios y Sociales</i>	8.050,5	0,1
46	1	Langile-gastuak <i>Gastos de personal</i>	917,5	0,0
46	2	Funtzionamendu-gastuak <i>Gastos de funcionamiento</i>	657,1	0,0
46	4	Gastu arruntetarako transf. eta dirulaguntzak <i>Transferencias y subvenciones gastos corrientes</i>	6.300,0	0,1
46	6	Inbertsio errealak <i>Inversiones reales</i>	176,0	0,0
47		Euskararen Sustapena <i>Promoción del Euskera</i>	115.515,0	1,1
47	1	Langile-gastuak <i>Gastos de personal</i>	37.695,0	0,4
47	2	Funtzionamendu-gastuak <i>Gastos de funcionamiento</i>	6.632,4	0,1
47	4	Gastu arruntetarako transf. eta dirulaguntzak <i>Transferencias y subvenciones gastos corrientes</i>	69.452,4	0,7
47	6	Inbertsio errealak <i>Inversiones reales</i>	1.009,3	0,0
47	7	Kapital eragiketako transf. eta dirulaguntzak <i>Transferencias y subvenciones operaciones capital</i>	726,0	0,0
<b>5</b>		<b>EKONOMIAZKO ONDASUN PUBLIKOEN EKOIZPENA</b> <b>PRODUCCIÓN BIENES PÚBLICOS DE CARÁCTER ECONÓMICO</b>	<b>910.971,2</b>	<b>8,6</b>
51		Oinarrizko Azpiegiturak eta Garraioa <i>Infraestructuras Básicas y Transportes</i>	603.561,3	5,7
51	1	Langile-gastuak <i>Gastos de personal</i>	6.663,7	0,1
51	2	Funtzionamendu-gastuak <i>Gastos de funcionamiento</i>	12.745,2	0,1
51	3	Finantza-gastuak <i>Gastos financieros</i>	82,1	0,0
51	4	Gastu arruntetarako transf. eta dirulaguntzak <i>Transferencias y subvenciones gastos corrientes</i>	71.413,4	0,7
51	6	Inbertsio errealak <i>Inversiones reales</i>	327.622,8	3,1
51	7	Kapital eragiketako transf. eta dirulaguntzak <i>Transferencias y subvenciones operaciones capital</i>	89.108,0	0,8
51	8	Finantza-aktiboen gehikuntza <i>Aumento de activos financieros</i>	95.926,2	0,9
52		Komunikazioak <i>Comunicaciones</i>	62.004,1	0,6
52	1	Langile-gastuak <i>Gastos de personal</i>	76,7	0,0
52	2	Funtzionamendu-gastuak <i>Gastos de funcionamiento</i>	8.427,0	0,1
52	4	Gastu arruntetarako transf. eta dirulaguntzak <i>Transferencias y subvenciones gastos corrientes</i>	7.850,6	0,1
52	6	Inbertsio errealak <i>Inversiones reales</i>	19.834,6	0,2
52	7	Kapital eragiketako transf. eta dirulaguntzak <i>Transferencias y subvenciones operaciones capital</i>	17.040,0	0,2
52	8	Finantza-aktiboen gehikuntza <i>Aumento de activos financieros</i>	8.775,3	0,1
54		Ikerketa Zientifikoa, Teknikoa eta Aplikatua <i>Investigación Científica, Técnica y Aplicada</i>	229.449,1	2,2
54	1	Langile-gastuak <i>Gastos de personal</i>	553,5	0,0
54	2	Funtzionamendu-gastuak <i>Gastos de funcionamiento</i>	1.441,1	0,0
54	4	Gastu arruntetarako transf. eta dirulaguntzak <i>Transferencias y subvenciones gastos corrientes</i>	45.773,5	0,4

MILA / MILES

FUNTZIOA FUNCION	KAPITULUA CAPITULO		2011	% GUZTIRA % TOTAL
54	6	Inbertsio errealak <i>Inversiones reales</i>	24,0	0,0
54	7	Kapital eragiketeko transf. eta dirulaguntzak <i>Transferencias y subvenciones operaciones capital</i>	176.788,9	1,7
54	8	Finantza-aktiboen gehikuntza <i>Aumento de activos financieros</i>	4.868,0	0,0
55		Oinarrizko Informazioa eta Estatistikoa <i>Información Básica y Estadística</i>	15.956,7	0,2
55	1	Langile-gastuak <i>Gastos de personal</i>	224,7	0,0
55	2	Funtzionamendu-gastuak <i>Gastos de funcionamiento</i>	2.809,6	0,0
55	4	Gastu arruntetarako transf. eta dirulaguntzak <i>Transferencias y subvenciones gastos corrientes</i>	11.651,2	0,1
55	6	Inbertsio errealak <i>Inversiones reales</i>	1.271,1	0,0
<b>6</b>		<b>EKONOMIA-ARAUKETA OROKORRA</b> <b>REGULACIÓN ECONÓMICA DE CARÁCTER GENERAL</b>	<b>42.153,1</b>	<b>0,4</b>
61		Ekonomia-arauketa <i>Regulación Económica</i>	29.529,0	0,3
61	1	Langile-gastuak <i>Gastos de personal</i>	19.105,7	0,2
61	2	Funtzionamendu-gastuak <i>Gastos de funcionamiento</i>	8.616,4	0,1
61	4	Gastu arruntetarako transf. eta dirulaguntzak <i>Transferencias y subvenciones gastos corrientes</i>	165,0	0,0
61	6	Inbertsio errealak <i>Inversiones reales</i>	1.565,8	0,0
61	8	Finantza-aktiboen gehikuntza <i>Aumento de activos financieros</i>	76,0	0,0
63		Finantza-arauketa <i>Regulación Financiera</i>	12.624,2	0,1
63	1	Langile-gastuak <i>Gastos de personal</i>	1.871,7	0,0
63	2	Funtzionamendu-gastuak <i>Gastos de funcionamiento</i>	7.244,0	0,1
63	3	Finantza-gastuak <i>Gastos financieros</i>	25,0	0,0
63	4	Gastu arruntetarako transf. eta dirulaguntzak <i>Transferencias y subvenciones gastos corrientes</i>	207,5	0,0
63	7	Kapital eragiketeko transf. eta dirulaguntzak <i>Transferencias y subvenciones operaciones capital</i>	2.076,0	0,0
63	8	Finantza-aktiboen gehikuntza <i>Aumento de activos financieros</i>	1.200,0	0,0
<b>7</b>		<b>EKOIZPEN-SEKTOREEN ARAUTZE EKONOMIKOA</b> <b>REGULACIÓN ECONÓMICA DE SECTORES PRODUCTIVOS</b>	<b>391.546,0</b>	<b>3,7</b>
71		Nekazaritza, Abeltzaintza eta Arrantza <i>Agricultura, Ganadería y Pesca</i>	141.310,3	1,3
71	1	Langile-gastuak <i>Gastos de personal</i>	7.656,5	0,1
71	2	Funtzionamendu-gastuak <i>Gastos de funcionamiento</i>	4.205,7	0,0
71	4	Gastu arruntetarako transf. eta dirulaguntzak <i>Transferencias y subvenciones gastos corrientes</i>	78.565,0	0,7
71	6	Inbertsio errealak <i>Inversiones reales</i>	468,8	0,0
71	7	Kapital eragiketeko transf. eta dirulaguntzak <i>Transferencias y subvenciones operaciones capital</i>	50.414,3	0,5
72		Industria <i>Industria</i>	148.772,4	1,4
72	1	Langile-gastuak <i>Gastos de personal</i>	13.146,4	0,1
72	2	Funtzionamendu-gastuak <i>Gastos de funcionamiento</i>	3.742,6	0,0

MILA / MILES

FUNTZIOA FUNCION	KAPITULUA CAPITULO		2011	% GUZTIRA % TOTAL
72	4	Gastu arruntetarako transf. eta dirulaguntzak <i>Transferencias y subvenciones gastos corrientes</i>	37.776,9	0,4
72	6	Inbertsio errealak <i>Inversiones reales</i>	1.151,2	0,0
72	7	Kapital eragiketako transf. eta dirulaguntzak <i>Transferencias y subvenciones operaciones capital</i>	26.533,3	0,3
72	8	Finantza-aktiboen gehikuntza <i>Aumento de activos financieros</i>	66.422,1	0,6
73		Energia <i>Energía</i>	13.612,2	0,1
73	1	Langile-gastuak <i>Gastos de personal</i>	552,3	0,0
73	2	Funtzionamendu-gastuak <i>Gastos de funcionamiento</i>	244,2	0,0
73	4	Gastu arruntetarako transf. eta dirulaguntzak <i>Transferencias y subvenciones gastos corrientes</i>	190,0	0,0
73	7	Kapital eragiketako transf. eta dirulaguntzak <i>Transferencias y subvenciones operaciones capital</i>	12.625,7	0,1
75		Turismoa <i>Turismo</i>	25.700,5	0,2
75	1	Langile-gastuak <i>Gastos de personal</i>	540,5	0,0
75	2	Funtzionamendu-gastuak <i>Gastos de funcionamiento</i>	3.625,1	0,0
75	4	Gastu arruntetarako transf. eta dirulaguntzak <i>Transferencias y subvenciones gastos corrientes</i>	17.023,7	0,2
75	6	Inbertsio errealak <i>Inversiones reales</i>	680,0	0,0
75	7	Kapital eragiketako transf. eta dirulaguntzak <i>Transferencias y subvenciones operaciones capital</i>	2.655,0	0,0
75	8	Finantza-aktiboen gehikuntza <i>Aumento de activos financieros</i>	1.176,2	0,0
76		Merkataritza <i>Comercio</i>	62.150,6	0,6
76	1	Langile-gastuak <i>Gastos de personal</i>	1.290,4	0,0
76	2	Funtzionamendu-gastuak <i>Gastos de funcionamiento</i>	1.642,5	0,0
76	4	Gastu arruntetarako transf. eta dirulaguntzak <i>Transferencias y subvenciones gastos corrientes</i>	25.398,5	0,2
76	7	Kapital eragiketako transf. eta dirulaguntzak <i>Transferencias y subvenciones operaciones capital</i>	19.744,0	0,2
76	8	Finantza-aktiboen gehikuntza <i>Aumento de activos financieros</i>	14.075,2	0,1
9		<b>BESTE ADM. PUBLIKO BATZUEKIKO FINANTZA-HARREMANAK RELACIONES FINANCIERAS CON OTRAS ADMONES. PÚBLICAS</b>	<b>152.840,4</b>	<b>1,4</b>
91		Euskal Alor Publikoarekiko finantza-harremanak <i>Relaciones Financieras con el Sector Público Vasco</i>	152.840,4	1,4
91	4	Gastu arruntetarako transf. eta dirulaguntzak <i>Transferencias y subvenciones gastos corrientes</i>	80.752,4	0,8
91	7	Kapital eragiketako transf. eta dirulaguntzak <i>Transferencias y subvenciones operaciones capital</i>	72.088,0	0,7
		<b>GUZTIRA TOTAL</b>	<b>10.549.489,0</b>	<b>100</b>

Administrazio Orokorra  
Administración General

PROGRAMA/KAPIT.EN ARABERAKO LABURP. - GASTUA  
RESUMEN POR PROGRAMA; CAPÍTULO - GASTO

ORGANIKOA / ORGANICA

EKONOMIKOA / ECONOMICA

FUNTZIONALA / FUNCIONAL

MILA / MILES

PROGRAMA PROGRAMA	KAPITULUA CAPÍTULO		2011	% GUZTIRA % TOTAL
<b>0</b>		<b>ZOR PUBLIKOA DEUDA PÚBLICA</b>	<b>325.651,9</b>	<b>3,1</b>
01		Zor Publikoa Deuda Pública	325.651,9	3,1
011		EAEren eta bere EE.AA.en Zor Publikoa Deuda Pública de la CAE y de sus OO.AA.	325.651,9	3,1
0111		Zor Publikoa Deuda Pública	325.651,9	3,1
0111	2	Funtzionamendu-gastuak Gastos de funcionamiento	123,2	0,0
0111	3	Finantza-gastuak Gastos financieros	156.045,4	1,5
0111	9	Finantza-pasiboen gutxitzea Disminución de pasivos financieros	169.483,3	1,6
<b>1</b>		<b>ZERBITZU OROKORRAK SERVICIOS DE CARÁCTER GENERAL</b>	<b>495.551,6</b>	<b>4,7</b>
11		Jauriaritzaren eta E.A.E.aren Goi Mailako Zuztza. Alta Dirección de la Com. Autónoma y del Gobierno	58.515,5	0,6
111		Erakunde-organoak Organos Institucionales	39.498,2	0,4
1111		Legebiltzarra Parlamento	30.429,5	0,3
1111	4	Gastu arruntetarako transf. eta dirulaguntzak Transferencias y subvenciones gastos corrientes	28.744,4	0,3
1111	7	Kapital eragiketetako transf. eta dirulaguntzak Transferencias y subvenciones operaciones capital	1.685,2	0,0
1112		Herri Kontuen Euskal Epaitegia Tribunal Vasco de Cuentas Públicas	7.490,1	0,1
1112	4	Gastu arruntetarako transf. eta dirulaguntzak Transferencias y subvenciones gastos corrientes	7.253,8	0,1
1112	7	Kapital eragiketetako transf. eta dirulaguntzak Transferencias y subvenciones operaciones capital	236,3	0,0
1113		Datuak Babesteko Euskal Bulegoa Agencia Vasca de Protección de Datos	1.578,6	0,0
1113	4	Gastu arruntetarako transf. eta dirulaguntzak Transferencias y subvenciones gastos corrientes	1.534,6	0,0
1113	7	Kapital eragiketetako transf. eta dirulaguntzak Transferencias y subvenciones operaciones capital	44,0	0,0
112		Goi Mailako Zuzendaritza Alta Dirección del Gobierno	19.017,3	0,2
1121		Lehendakaritza 01-Sail. Egitura eta Laguntza Estructura y Apoyo del Dpto. 01-Presidencia	16.021,9	0,2
1121	1	Langile-gastuak Gastos de personal	7.650,8	0,1
1121	2	Funtzionamendu-gastuak Gastos de funcionamiento	7.108,5	0,1
1121	4	Gastu arruntetarako transf. eta dirulaguntzak Transferencias y subvenciones gastos corrientes	620,8	0,0
1121	6	Inbertsio errealak Inversiones reales	542,9	0,0
1121	8	Finantza-aktibo gehikuntza Aumento de activos financieros	99,0	0,0
1124		Ekonomia eta Gizarte Euskal Kontseilua Consejo Económico y Social Vasco	1.729,4	0,0
1124	4	Gastu arruntetarako transf. eta dirulaguntzak Transferencias y subvenciones gastos corrientes	1.691,6	0,0
1124	7	Kapital eragiketetako transf. eta dirulaguntzak Transferencias y subvenciones operaciones capital	37,8	0,0
1125		Euskadiko Aholku Batzorde Juridikoa Comisión Jurídica Asesora de Euskadi	1.266,0	0,0

MILA / MILES

PROGRAMA PROGRAMA	KAPITULUA CAPITULO		2011	% GUZTIRA % TOTAL
1125	1	Langile-gastuak <i>Gastos de personal</i>	1.057,0	0,0
1125	2	Funtzionamendu-gastuak <i>Gastos de funcionamiento</i>	209,0	0,0
12		Administrazio Orokorra <i>Administración General</i>	200.412,7	1,9
121		Administrazio Orokorra <i>Administración General</i>	82.761,1	0,8
1211		Justizia eta H Ad.-05 Sail. Egitura eta Laguntza <i>Estructura y Apoyo del Dpto. 05-Justicia y A. Púb</i>	8.234,0	0,1
1211	1	Langile-gastuak <i>Gastos de personal</i>	3.826,0	0,0
1211	2	Funtzionamendu-gastuak <i>Gastos de funcionamiento</i>	4.064,9	0,0
1211	6	Inbertsio errealak <i>Inversiones reales</i>	228,5	0,0
1211	8	Finantza-aktiboen gehikuntza <i>Aumento de activos financieros</i>	114,6	0,0
1212		Zerbitzu Orokorrak <i>Servicios Generales</i>	23.606,8	0,2
1212	1	Langile-gastuak <i>Gastos de personal</i>	4.836,3	0,0
1212	2	Funtzionamendu-gastuak <i>Gastos de funcionamiento</i>	16.690,5	0,2
1212	6	Inbertsio errealak <i>Inversiones reales</i>	2.080,0	0,0
1213		F. Publikoa, Langileen Hautaketa eta Prestakuntza <i>Función Pública, Selección y Formación Personal</i>	9.942,6	0,1
1213	1	Langile-gastuak <i>Gastos de personal</i>	3.898,9	0,0
1213	2	Funtzionamendu-gastuak <i>Gastos de funcionamiento</i>	2.302,5	0,0
1213	4	Gastu arruntetarako transf. eta dirulaguntzak <i>Transferencias y subvenciones gastos corrientes</i>	958,6	0,0
1213	6	Inbertsio errealak <i>Inversiones reales</i>	2.782,6	0,0
1214		Informatika eta Telekomunikazioak <i>Informática y Telecomunicaciones</i>	28.897,2	0,3
1214	1	Langile-gastuak <i>Gastos de personal</i>	727,0	0,0
1214	2	Funtzionamendu-gastuak <i>Gastos de funcionamiento</i>	22.712,2	0,2
1214	6	Inbertsio errealak <i>Inversiones reales</i>	4.298,0	0,0
1214	7	Kapital eragiketetako transf. eta dirulaguntzak <i>Transferencias y subvenciones operaciones capital</i>	1.160,0	0,0
1215		Administrazioaren Ibilgailuen Atala <i>Parque Móvil de la Administración</i>	1.800,9	0,0
1215	1	Langile-gastuak <i>Gastos de personal</i>	458,2	0,0
1215	2	Funtzionamendu-gastuak <i>Gastos de funcionamiento</i>	1.126,1	0,0
1215	6	Inbertsio errealak <i>Inversiones reales</i>	216,5	0,0
1217		Berrikuntza Publikoa <i>Innovación Pública</i>	5.928,2	0,1
1217	1	Langile-gastuak <i>Gastos de personal</i>	4.759,6	0,0
1217	2	Funtzionamendu-gastuak <i>Gastos de funcionamiento</i>	561,1	0,0
1217	4	Gastu arruntetarako transf. eta dirulaguntzak <i>Transferencias y subvenciones gastos corrientes</i>	50,0	0,0
1217	6	Inbertsio errealak <i>Inversiones reales</i>	557,5	0,0

MILA / MILES

PROGRAMA PROGRAMA	KAPITULUA CAPITULO		2011	% GUZTIRA % TOTAL
1218		Araubide Juridikoa <i>Régimen Jurídico</i>	4.351,4	0,0
1218	1	Langile-gastuak <i>Gastos de personal</i>	4.122,4	0,0
1218	2	Funtzionamendu-gastuak <i>Gastos de funcionamiento</i>	229,0	0,0
122		Hainbat Sail eta Kreditu Orokorra <i>Diversos Departamentos y Crédito Global</i>	117.651,7	1,1
1221		Hainbat Sail <i>Diversos Departamentos</i>	95.200,0	0,9
1221	1	Langile-gastuak <i>Gastos de personal</i>	5.692,1	0,1
1221	2	Funtzionamendu-gastuak <i>Gastos de funcionamiento</i>	15.995,0	0,2
1221	4	Gastu arruntetarako transf. eta dirulaguntzak <i>Transferencias y subvenciones gastos corrientes</i>	1.356,2	0,0
1221	6	Inbertsio errealak <i>Inversiones reales</i>	45.956,7	0,4
1221	7	Kapital eragiketetako transf. eta dirulaguntzak <i>Transferencias y subvenciones operaciones capital</i>	26.200,0	0,2
1222		Kreditu Orokorra <i>Crédito Global</i>	22.451,6	0,2
1222	6	Inbertsio errealak <i>Inversiones reales</i>	15.000,0	0,1
1222	7	Kapital eragiketetako transf. eta dirulaguntzak <i>Transferencias y subvenciones operaciones capital</i>	7.451,6	0,1
13		Kanpo Harremanak <i>Relaciones Exteriores</i>	62.290,4	0,6
131		Kanpo Harremanak eta Garapen Lankidetzak <i>Acción Exterior y Cooperación para el Desarrollo</i>	62.290,4	0,6
1311		Kanpo Harremanak <i>Acción Exterior</i>	11.284,3	0,1
1311	1	Langile-gastuak <i>Gastos de personal</i>	3.667,5	0,0
1311	2	Funtzionamendu-gastuak <i>Gastos de funcionamiento</i>	3.523,0	0,0
1311	4	Gastu arruntetarako transf. eta dirulaguntzak <i>Transferencias y subvenciones gastos corrientes</i>	3.360,6	0,0
1311	6	Inbertsio errealak <i>Inversiones reales</i>	303,8	0,0
1311	7	Kapital eragiketetako transf. eta dirulaguntzak <i>Transferencias y subvenciones operaciones capital</i>	429,4	0,0
1312		Garapen Lankidetzak <i>Cooperación al Desarrollo</i>	51.006,1	0,5
1312	4	Gastu arruntetarako transf. eta dirulaguntzak <i>Transferencias y subvenciones gastos corrientes</i>	14.548,6	0,1
1312	7	Kapital eragiketetako transf. eta dirulaguntzak <i>Transferencias y subvenciones operaciones capital</i>	36.427,5	0,3
1312	8	Finantza-aktiboen gehikuntza <i>Aumento de activos financieros</i>	30,0	0,0
14		Justizia <i>Justicia</i>	174.332,9	1,7
141		Justizia <i>Justicia</i>	174.332,9	1,7
1411		Justizi Administrazioa <i>Administración de Justicia</i>	137.497,2	1,3
1411	1	Langile-gastuak <i>Gastos de personal</i>	93.189,2	0,9
1411	2	Funtzionamendu-gastuak <i>Gastos de funcionamiento</i>	31.115,8	0,3
1411	3	Finantza-gastuak <i>Gastos financieros</i>	6,0	0,0
1411	4	Gastu arruntetarako transf. eta dirulaguntzak <i>Transferencias y subvenciones gastos corrientes</i>	1.361,3	0,0



MILA / MILES

PROGRAMA PROGRAMA	KAPITULUA CAPITULO		2011	% GUZTIRA % TOTAL
1411	6	Inbertsio errealak <i>Inversiones reales</i>	11.274,9	0,1
1411	7	Kapital eragiketetako transf. eta dirulaguntzak <i>Transferencias y subvenciones operaciones capital</i>	400,0	0,0
1411	8	Finantza-aktiboen gehikuntza <i>Aumento de activos financieros</i>	150,0	0,0
1412		Justizia <i>Justicia</i>	36.835,7	0,3
1412	1	Langile-gastuak <i>Gastos de personal</i>	6.146,1	0,1
1412	2	Funtzionamendu-gastuak <i>Gastos de funcionamiento</i>	11.098,2	0,1
1412	4	Gastu arruntetarako transf. eta dirulaguntzak <i>Transferencias y subvenciones gastos corrientes</i>	19.539,7	0,2
1412	7	Kapital eragiketetako transf. eta dirulaguntzak <i>Transferencias y subvenciones operaciones capital</i>	51,6	0,0
<b>2</b>		<b>HERRI BABESA ETA HERRITARREN SEGURTASUNA PROTECCIÓN CIVIL Y SEGURIDAD CIUDADANA</b>	<b>691.728,8</b>	<b>6,6</b>
22		Herri Segurtasuna eta Babesa <i>Seguridad y Protección Civil</i>	691.728,8	6,6
221		Segurtasun eta Herri Babeseko Adm.Orokorra <i>Admón. General de Seguridad y Protección Civil</i>	11.916,7	0,1
2211		Herrizaingoa-02 Sailaren Egitura eta Laguntza <i>Estructura y Apoyo del Dpto. 02-Interior</i>	11.916,7	0,1
2211	1	Langile-gastuak <i>Gastos de personal</i>	3.917,7	0,0
2211	2	Funtzionamendu-gastuak <i>Gastos de funcionamiento</i>	5.195,3	0,0
2211	4	Gastu arruntetarako transf. eta dirulaguntzak <i>Transferencias y subvenciones gastos corrientes</i>	2.671,8	0,0
2211	6	Inbertsio errealak <i>Inversiones reales</i>	63,1	0,0
2211	8	Finantza-aktiboen gehikuntza <i>Aumento de activos financieros</i>	68,8	0,0
222		Segurtasuna <i>Seguridad</i>	672.826,9	6,4
2221		Trafikoa <i>Tráfico</i>	13.080,7	0,1
2221	1	Langile-gastuak <i>Gastos de personal</i>	4.540,9	0,0
2221	2	Funtzionamendu-gastuak <i>Gastos de funcionamiento</i>	5.274,0	0,0
2221	4	Gastu arruntetarako transf. eta dirulaguntzak <i>Transferencias y subvenciones gastos corrientes</i>	424,0	0,0
2221	6	Inbertsio errealak <i>Inversiones reales</i>	2.841,8	0,0
2223		Ertzaintza Zerbitzuan <i>Ertzaintza en Servicio</i>	659.746,2	6,3
2223	1	Langile-gastuak <i>Gastos de personal</i>	435.523,4	4,1
2223	2	Funtzionamendu-gastuak <i>Gastos de funcionamiento</i>	179.586,5	1,7
2223	4	Gastu arruntetarako transf. eta dirulaguntzak <i>Transferencias y subvenciones gastos corrientes</i>	12.662,5	0,1
2223	6	Inbertsio errealak <i>Inversiones reales</i>	26.773,8	0,3
2223	8	Finantza-aktiboen gehikuntza <i>Aumento de activos financieros</i>	5.200,0	0,0
223		Herri Babesa <i>Protección Civil</i>	6.985,2	0,1
2231		Larrialdiei aurre egitea <i>Atención de Emergencias</i>	6.985,2	0,1
2231	1	Langile-gastuak <i>Gastos de personal</i>	1.659,7	0,0

MILA / MILES

PROGRAMA PROGRAMA	KAPITULUA CAPITULO		2011	% GUZTIRA % TOTAL
2231	2	Funtzionamendu-gastuak <i>Gastos de funcionamiento</i>	3.298,5	0,0
2231	4	Gastu arruntetarako transf. eta dirulaguntzak <i>Transferencias y subvenciones gastos corrientes</i>	964,0	0,0
2231	6	Inbertsio errealak <i>Inversiones reales</i>	1.063,0	0,0
<b>3</b>		<b>GIZARTE SEGURTASUNA, BABESA ETA SUSTAPENA SEGURIDAD, PROTECCIÓN Y PROMOCIÓN SOCIAL</b>	<b>961.723,7</b>	<b>9,1</b>
31		Gizarte Segurtasuna eta Babesa <i>Seguridad y Protección Social</i>	547.674,2	5,2
311		Administrazio Orokorra, Segurtasuna <i>Administración General, Seguridad</i>	30.033,3	0,3
3111		Enplegu eta GG-08 Sail. Egitura eta Laguntza <i>Estructura y Apoyo del Dpto. 08-Empleo y A. Socia</i>	7.008,5	0,1
3111	1	Langile-gastuak <i>Gastos de personal</i>	3.213,1	0,0
3111	2	Funtzionamendu-gastuak <i>Gastos de funcionamiento</i>	3.271,4	0,0
3111	6	Inbertsio errealak <i>Inversiones reales</i>	430,0	0,0
3111	8	Finantza-aktiboen gehikuntza <i>Aumento de activos financieros</i>	94,0	0,0
3112		Lana <i>Trabajo</i>	23.024,8	0,2
3112	1	Langile-gastuak <i>Gastos de personal</i>	6.141,7	0,1
3112	2	Funtzionamendu-gastuak <i>Gastos de funcionamiento</i>	495,4	0,0
3112	4	Gastu arruntetarako transf. eta dirulaguntzak <i>Transferencias y subvenciones gastos corrientes</i>	16.387,7	0,2
312		Gizarte Ekintza <i>Acción Social</i>	515.182,3	4,9
3121		Gizarteratzea <i>Inclusión Social</i>	336.869,9	3,2
3121	1	Langile-gastuak <i>Gastos de personal</i>	395,1	0,0
3121	4	Gastu arruntetarako transf. eta dirulaguntzak <i>Transferencias y subvenciones gastos corrientes</i>	335.232,0	3,2
3121	7	Kapital eragiketetako transf. eta dirulaguntzak <i>Transferencias y subvenciones operaciones capital</i>	1.242,8	0,0
3122		Inmigrazioa <i>Inmigración</i>	5.553,0	0,1
3122	1	Langile-gastuak <i>Gastos de personal</i>	502,8	0,0
3122	2	Funtzionamendu-gastuak <i>Gastos de funcionamiento</i>	1.760,5	0,0
3122	4	Gastu arruntetarako transf. eta dirulaguntzak <i>Transferencias y subvenciones gastos corrientes</i>	3.289,8	0,0
3123		Gizarte Zerbitzuak <i>Servicios Sociales</i>	49.959,4	0,5
3123	1	Langile-gastuak <i>Gastos de personal</i>	1.807,4	0,0
3123	2	Funtzionamendu-gastuak <i>Gastos de funcionamiento</i>	7.222,0	0,1
3123	4	Gastu arruntetarako transf. eta dirulaguntzak <i>Transferencias y subvenciones gastos corrientes</i>	39.866,0	0,4
3123	6	Inbertsio errealak <i>Inversiones reales</i>	744,0	0,0
3123	7	Kapital eragiketetako transf. eta dirulaguntzak <i>Transferencias y subvenciones operaciones capital</i>	320,0	0,0
3124		Familia eta Komunitate Politika <i>Política Familiar y Comunitaria</i>	122.800,0	1,2
3124	1	Langile-gastuak <i>Gastos de personal</i>	621,7	0,0

MILA / MILES

PROGRAMA PROGRAMA	KAPITULUA CAPITULO		2011	% GUZTIRA % TOTAL
3124	2	Funtzionamendu-gastuak <i>Gastos de funcionamiento</i>	1.127,1	0,0
3124	4	Gastu arruntetarako transf. eta dirulaguntzak <i>Transferencias y subvenciones gastos corrientes</i>	121.051,2	1,1
313		Lan Harremanak <i>Relaciones Laborales</i>	2.458,6	0,0
3131		Gizarte Solaskidetzaren Garapena <i>Desarrollo de la Interlocución Social</i>	2.458,6	0,0
3131	4	Gastu arruntetarako transf. eta dirulaguntzak <i>Transferencias y subvenciones gastos corrientes</i>	2.343,6	0,0
3131	7	Kapital eragiketetako transf. eta dirulaguntzak <i>Transferencias y subvenciones operaciones capital</i>	115,0	0,0
32		Gizarte Sustapena <i>Promoción Social</i>	414.049,5	3,9
321		Enplegu Sustapena <i>Promoción del Empleo</i>	311.210,4	3,0
3211		Enplegua <i>Empleo</i>	304.780,8	2,9
3211	1	Langile-gastuak <i>Gastos de personal</i>	146,2	0,0
3211	2	Funtzionamendu-gastuak <i>Gastos de funcionamiento</i>	657,9	0,0
3211	4	Gastu arruntetarako transf. eta dirulaguntzak <i>Transferencias y subvenciones gastos corrientes</i>	284.759,5	2,7
3211	7	Kapital eragiketetako transf. eta dirulaguntzak <i>Transferencias y subvenciones operaciones capital</i>	19.157,1	0,2
3211	8	Finantza-aktiboen gehikuntza <i>Aumento de activos financieros</i>	60,1	0,0
3212		Gizarte Ekonomia <i>Economía Social</i>	5.492,1	0,1
3212	1	Langile-gastuak <i>Gastos de personal</i>	551,8	0,0
3212	2	Funtzionamendu-gastuak <i>Gastos de funcionamiento</i>	17,9	0,0
3212	4	Gastu arruntetarako transf. eta dirulaguntzak <i>Transferencias y subvenciones gastos corrientes</i>	2.642,9	0,0
3212	7	Kapital eragiketetako transf. eta dirulaguntzak <i>Transferencias y subvenciones operaciones capital</i>	2.279,5	0,0
3213		Euskadiko Kooperatiben Goren Kontseilua <i>Consejo Superior de Cooperativas de Euskadi</i>	937,5	0,0
3213	4	Gastu arruntetarako transf. eta dirulaguntzak <i>Transferencias y subvenciones gastos corrientes</i>	927,1	0,0
3213	7	Kapital eragiketetako transf. eta dirulaguntzak <i>Transferencias y subvenciones operaciones capital</i>	10,5	0,0
322		Gizarte eta Kultur Sustapena <i>Promoción Socio-Cultural</i>	10.757,8	0,1
3221		Emakumeen Aukera Berdintasuna Sustatzea <i>Promoción de Igualdad Oportunidades para la Mujer</i>	5.632,8	0,1
3221	4	Gastu arruntetarako transf. eta dirulaguntzak <i>Transferencias y subvenciones gastos corrientes</i>	5.632,8	0,1
3222		Gazteria eta Gizarte Ekintza <i>Juventud y Acción Comunitaria</i>	5.125,0	0,0
3222	1	Langile-gastuak <i>Gastos de personal</i>	1.059,8	0,0
3222	2	Funtzionamendu-gastuak <i>Gastos de funcionamiento</i>	1.346,1	0,0
3222	4	Gastu arruntetarako transf. eta dirulaguntzak <i>Transferencias y subvenciones gastos corrientes</i>	1.363,3	0,0
3222	7	Kapital eragiketetako transf. eta dirulaguntzak <i>Transferencias y subvenciones operaciones capital</i>	1.355,7	0,0
323		Arautu Gabeko Lanbide Heziketa <i>Formación Profesional no reglada</i>	92.081,3	0,9
3231		Prestakuntza <i>Formación</i>	92.081,3	0,9

MILA / MILES

PROGRAMA PROGRAMA	KAPITULUA CAPITULO		2011	% GUZTIRA % TOTAL
3231	1	Langile-gastuak <i>Gastos de personal</i>	425,0	0,0
3231	4	Gastu arruntetarako transf. eta dirulaguntzak <i>Transferencias y subvenciones gastos corrientes</i>	91.656,3	0,9
<b>4</b>		<b>IZAERA SOZIALEKO ONDASUN PUBLIKOEN EKOIZPENA PRODUCCION DE BIENES PÚBLICOS DE CARÁCTER SOCIAL</b>	<b>6.577.322,3</b>	<b>62,3</b>
41		Osasuna <i>Sanidad</i>	3.406.369,0	32,3
411		Osasuna <i>Sanidad</i>	3.406.369,0	32,3
4111		Osasun eta Kontsumoa-09 Sai. Egitura eta Laguntza <i>Estructura y Apoyo del Dpto. 09-Sanidad y Consumo</i>	18.993,3	0,2
4111	1	Langile-gastuak <i>Gastos de personal</i>	9.414,7	0,1
4111	2	Funtzionamendu-gastuak <i>Gastos de funcionamiento</i>	5.848,6	0,1
4111	6	Inbertsio errealak <i>Inversiones reales</i>	3.426,0	0,0
4111	8	Finantza-aktiboen gehikuntza <i>Aumento de activos financieros</i>	303,9	0,0
4112		Osasun Finantzaketa eta Kontratazioa <i>Financiación y Contratación Sanitaria</i>	2.731.338,9	25,9
4112	1	Langile-gastuak <i>Gastos de personal</i>	12.650,6	0,1
4112	2	Funtzionamendu-gastuak <i>Gastos de funcionamiento</i>	2.633.964,3	25,0
4112	4	Gastu arruntetarako transf. eta dirulaguntzak <i>Transferencias y subvenciones gastos corrientes</i>	7.207,9	0,1
4112	7	Kapital eragiketetako transf. eta dirulaguntzak <i>Transferencias y subvenciones operaciones capital</i>	77.516,0	0,7
4113		Osasun Publikoa <i>Salud Pública</i>	34.817,8	0,3
4113	1	Langile-gastuak <i>Gastos de personal</i>	19.233,4	0,2
4113	2	Funtzionamendu-gastuak <i>Gastos de funcionamiento</i>	14.115,9	0,1
4113	4	Gastu arruntetarako transf. eta dirulaguntzak <i>Transferencias y subvenciones gastos corrientes</i>	1.141,5	0,0
4113	6	Inbertsio errealak <i>Inversiones reales</i>	225,0	0,0
4113	7	Kapital eragiketetako transf. eta dirulaguntzak <i>Transferencias y subvenciones operaciones capital</i>	102,0	0,0
4114		Osasun Ezagutzaren Kudeaketa eta Ebaluazioa <i>Gestión del Conocimiento y Evaluación Sanitaria</i>	6.958,8	0,1
4114	1	Langile-gastuak <i>Gastos de personal</i>	2.423,2	0,0
4114	2	Funtzionamendu-gastuak <i>Gastos de funcionamiento</i>	468,7	0,0
4114	4	Gastu arruntetarako transf. eta dirulaguntzak <i>Transferencias y subvenciones gastos corrientes</i>	4.026,9	0,0
4114	7	Kapital eragiketetako transf. eta dirulaguntzak <i>Transferencias y subvenciones operaciones capital</i>	40,0	0,0
4115		Farmazia <i>Farmacia</i>	614.260,2	5,8
4115	1	Langile-gastuak <i>Gastos de personal</i>	2.145,7	0,0
4115	2	Funtzionamendu-gastuak <i>Gastos de funcionamiento</i>	1.114,5	0,0
4115	4	Gastu arruntetarako transf. eta dirulaguntzak <i>Transferencias y subvenciones gastos corrientes</i>	611.000,0	5,8
42		Hezkuntza <i>Educación</i>	2.581.856,3	24,5
421		Hezkuntzako Administrazio Orokorra <i>Administración General de Educación</i>	37.585,4	0,4

MILA / MILES

PROGRAMA PROGRAMA	KAPITULUA CAPITULO		2011	% GUZTIRA % TOTAL
4211		Hezkuntza, U, I-03 Sail. Egitura eta Laguntza <i>Estructura y Apoyo del Dpto. 03-Educación, U. e I</i>	37.585,4	0,4
4211	1	Langile-gastuak <i>Gastos de personal</i>	27.269,9	0,3
4211	2	Funtzionamendu-gastuak <i>Gastos de funcionamiento</i>	4.792,2	0,0
4211	3	Finantza-gastuak <i>Gastos financieros</i>	100,0	0,0
4211	4	Gastu arruntetarako transf. eta dirulaguntzak <i>Transferencias y subvenciones gastos corrientes</i>	27,8	0,0
4211	6	Inbertsio errealak <i>Inversiones reales</i>	2.395,5	0,0
4211	8	Finantza-aktiboen gehikuntza <i>Aumento de activos financieros</i>	3.000,0	0,0
422		Irakaskuntza <i>Enseñanza</i>	2.367.110,4	22,4
4221		Haur eta Lehen Hezkuntza <i>Educación Infantil y Primaria</i>	934.322,7	8,9
4221	1	Langile-gastuak <i>Gastos de personal</i>	485.195,2	4,6
4221	2	Funtzionamendu-gastuak <i>Gastos de funcionamiento</i>	22.148,7	0,2
4221	4	Gastu arruntetarako transf. eta dirulaguntzak <i>Transferencias y subvenciones gastos corrientes</i>	360.368,7	3,4
4221	6	Inbertsio errealak <i>Inversiones reales</i>	47.000,6	0,4
4221	7	Kapital eragiketetako transf. eta dirulaguntzak <i>Transferencias y subvenciones operaciones capital</i>	19.609,6	0,2
4222		Bigarren Hezkuntza eta Lanbide Heziketa <i>Educación Secundaria y Formación Profesional</i>	936.774,5	8,9
4222	1	Langile-gastuak <i>Gastos de personal</i>	527.490,3	5,0
4222	2	Funtzionamendu-gastuak <i>Gastos de funcionamiento</i>	52.754,1	0,5
4222	4	Gastu arruntetarako transf. eta dirulaguntzak <i>Transferencias y subvenciones gastos corrientes</i>	324.463,2	3,1
4222	6	Inbertsio errealak <i>Inversiones reales</i>	29.240,8	0,3
4222	7	Kapital eragiketetako transf. eta dirulaguntzak <i>Transferencias y subvenciones operaciones capital</i>	2.826,0	0,0
4223		Unibertsitateko Irakaskuntza <i>Enseñanza Universitaria</i>	349.133,6	3,3
4223	2	Funtzionamendu-gastuak <i>Gastos de funcionamiento</i>	55,8	0,0
4223	4	Gastu arruntetarako transf. eta dirulaguntzak <i>Transferencias y subvenciones gastos corrientes</i>	303.734,3	2,9
4223	7	Kapital eragiketetako transf. eta dirulaguntzak <i>Transferencias y subvenciones operaciones capital</i>	45.343,5	0,4
4224		Araubide Bereziko Irakaskuntzak <i>Enseñanzas de Régimen Especial</i>	56.991,4	0,5
4224	1	Langile-gastuak <i>Gastos de personal</i>	29.798,2	0,3
4224	2	Funtzionamendu-gastuak <i>Gastos de funcionamiento</i>	3.952,0	0,0
4224	4	Gastu arruntetarako transf. eta dirulaguntzak <i>Transferencias y subvenciones gastos corrientes</i>	21.179,8	0,2
4224	6	Inbertsio errealak <i>Inversiones reales</i>	2.061,3	0,0
4225		Hezkuntza Berritzea eta Irakasleak Etengabe Prest. <i>Innovación Educ. y Form. Perman. del Profesorado</i>	50.355,1	0,5
4225	1	Langile-gastuak <i>Gastos de personal</i>	37.128,5	0,4
4225	2	Funtzionamendu-gastuak <i>Gastos de funcionamiento</i>	6.896,9	0,1

MILA / MILES

PROGRAMA PROGRAMA	KAPITULUA CAPITULO		2011	% GUZTIRA % TOTAL
4225	4	Gastu arruntetarako transf. eta dirulaguntzak <i>Transferencias y subvenciones gastos corrientes</i>	5.817,0	0,1
4225	6	Inbertsio errealak <i>Inversiones reales</i>	512,7	0,0
4226		Etengabeko Ikaskuntza eta Helduen Hezkuntza <i>Aprendizaje Permanente y Ed. Personas Adultas EPA</i>	39.533,2	0,4
4226	1	Langile-gastuak <i>Gastos de personal</i>	31.525,2	0,3
4226	2	Funtzionamendu-gastuak <i>Gastos de funcionamiento</i>	4.025,3	0,0
4226	4	Gastu arruntetarako transf. eta dirulaguntzak <i>Transferencias y subvenciones gastos corrientes</i>	3.360,2	0,0
4226	6	Inbertsio errealak <i>Inversiones reales</i>	622,5	0,0
423		Hezkuntza Sustapena <i>Promoción Educativa</i>	177.160,4	1,7
4231		Hezkuntza Sustapena <i>Promoción Educativa</i>	177.160,4	1,7
4231	1	Langile-gastuak <i>Gastos de personal</i>	15.447,9	0,1
4231	2	Funtzionamendu-gastuak <i>Gastos de funcionamiento</i>	67.731,0	0,6
4231	4	Gastu arruntetarako transf. eta dirulaguntzak <i>Transferencias y subvenciones gastos corrientes</i>	93.981,5	0,9
43		Etxebizitza eta Hirigintza <i>Vivienda y Urbanismo</i>	171.036,8	1,6
431		Etxebizitza eta Hirigintza <i>Vivienda y urbanismo</i>	171.036,8	1,6
4312		Etxebizitza <i>Vivienda</i>	164.446,1	1,6
4312	1	Langile-gastuak <i>Gastos de personal</i>	10.089,7	0,1
4312	2	Funtzionamendu-gastuak <i>Gastos de funcionamiento</i>	9.273,8	0,1
4312	3	Finantza-gastuak <i>Gastos financieros</i>	6.365,0	0,1
4312	4	Gastu arruntetarako transf. eta dirulaguntzak <i>Transferencias y subvenciones gastos corrientes</i>	23.902,8	0,2
4312	6	Inbertsio errealak <i>Inversiones reales</i>	32.924,3	0,3
4312	7	Kapital eraketetako transf. eta dirulaguntzak <i>Transferencias y subvenciones operaciones capital</i>	77.290,5	0,7
4312	8	Finantza-aktibo gehikuntza <i>Aumento de activos financieros</i>	4.600,0	0,0
4313		Lurralde Antolamendua <i>Ordenación Territorial</i>	6.590,7	0,1
4313	1	Langile-gastuak <i>Gastos de personal</i>	1.451,0	0,0
4313	2	Funtzionamendu-gastuak <i>Gastos de funcionamiento</i>	2.578,3	0,0
4313	4	Gastu arruntetarako transf. eta dirulaguntzak <i>Transferencias y subvenciones gastos corrientes</i>	150,0	0,0
4313	7	Kapital eraketetako transf. eta dirulaguntzak <i>Transferencias y subvenciones operaciones capital</i>	1.132,3	0,0
4313	8	Finantza-aktibo gehikuntza <i>Aumento de activos financieros</i>	1.279,2	0,0
44		Gizarte Ongizatea <i>Bienestar Comunitario</i>	62.961,7	0,6
442		Ingurumenaren Babesa <i>Protección del Medio Ambiente</i>	56.477,7	0,5
4420		Inguru., LP, Neka, A-10 Sai. Egitura eta Laguntza <i>Estructura y Apoyo Dpto.10-M.Am.,P.T.,Agri.,Pesc</i>	11.478,7	0,1
4420	1	Langile-gastuak <i>Gastos de personal</i>	4.013,6	0,0

MILA / MILES

PROGRAMA PROGRAMA	KAPITULUA CAPITULO		2011	% GUZTIRA % TOTAL
4420	2	Funtzionamendu-gastuak <i>Gastos de funcionamiento</i>	4.452,3	0,0
4420	4	Gastu arruntetarako transf. eta dirulaguntzak <i>Transferencias y subvenciones gastos corrientes</i>	440,4	0,0
4420	6	Inbertsio errealak <i>Inversiones reales</i>	2.220,1	0,0
4420	7	Kapital eragiketetako transf. eta dirulaguntzak <i>Transferencias y subvenciones operaciones capital</i>	250,0	0,0
4420	8	Finantza-aktibo gehikuntza <i>Aumento de activos financieros</i>	102,4	0,0
4421		Ingurumenaren Babesa <i>Protección del Medio Ambiente</i>	44.999,0	0,4
4421	1	Langile-gastuak <i>Gastos de personal</i>	5.557,2	0,1
4421	2	Funtzionamendu-gastuak <i>Gastos de funcionamiento</i>	17.004,7	0,2
4421	4	Gastu arruntetarako transf. eta dirulaguntzak <i>Transferencias y subvenciones gastos corrientes</i>	7.515,5	0,1
4421	6	Inbertsio errealak <i>Inversiones reales</i>	3.010,3	0,0
4421	7	Kapital eragiketetako transf. eta dirulaguntzak <i>Transferencias y subvenciones operaciones capital</i>	11.911,2	0,1
443		Gizarte Ongizateko Beste Zerbitzu Batzuk <i>Otros Servicios de Bienestar Comunitario</i>	6.484,0	0,1
4431		Kontsumoa <i>Consumo</i>	6.484,0	0,1
4431	1	Langile-gastuak <i>Gastos de personal</i>	2.641,0	0,0
4431	2	Funtzionamendu-gastuak <i>Gastos de funcionamiento</i>	1.472,4	0,0
4431	4	Gastu arruntetarako transf. eta dirulaguntzak <i>Transferencias y subvenciones gastos corrientes</i>	1.685,8	0,0
4431	6	Inbertsio errealak <i>Inversiones reales</i>	649,0	0,0
4431	7	Kapital eragiketetako transf. eta dirulaguntzak <i>Transferencias y subvenciones operaciones capital</i>	20,0	0,0
4431	8	Finantza-aktibo gehikuntza <i>Aumento de activos financieros</i>	15,8	0,0
45		Kultura <i>Cultura</i>	231.532,9	2,2
451		Kultura <i>Cultura</i>	231.532,9	2,2
4511		Kultura-11 Sailaren Egitura eta Laguntza <i>Estructura y Apoyo del Dpto. 11-Cultura</i>	7.666,7	0,1
4511	1	Langile-gastuak <i>Gastos de personal</i>	2.562,5	0,0
4511	2	Funtzionamendu-gastuak <i>Gastos de funcionamiento</i>	1.673,3	0,0
4511	4	Gastu arruntetarako transf. eta dirulaguntzak <i>Transferencias y subvenciones gastos corrientes</i>	2.931,1	0,0
4511	6	Inbertsio errealak <i>Inversiones reales</i>	192,0	0,0
4511	7	Kapital eragiketetako transf. eta dirulaguntzak <i>Transferencias y subvenciones operaciones capital</i>	255,0	0,0
4511	8	Finantza-aktibo gehikuntza <i>Aumento de activos financieros</i>	52,8	0,0
4512		Kirolak <i>Deportes</i>	13.474,9	0,1
4512	1	Langile-gastuak <i>Gastos de personal</i>	1.278,9	0,0
4512	2	Funtzionamendu-gastuak <i>Gastos de funcionamiento</i>	1.201,4	0,0
4512	4	Gastu arruntetarako transf. eta dirulaguntzak <i>Transferencias y subvenciones gastos corrientes</i>	6.684,6	0,1

MILA / MILES

PROGRAMA PROGRAMA	KAPITULUA CAPITULO		2011	% GUZTIRA % TOTAL
4512	7	Kapital eragiketetako transf. eta dirulaguntzak <i>Transferencias y subvenciones operaciones capital</i>	4.310,0	0,0
4513		Kulturaren Sustapena <i>Promoción de la Cultura</i>	36.193,9	0,3
4513	1	Langile-gastuak <i>Gastos de personal</i>	992,8	0,0
4513	2	Funtzionamendu-gastuak <i>Gastos de funcionamiento</i>	2.736,5	0,0
4513	3	Finantza-gastuak <i>Gastos financieros</i>	25,0	0,0
4513	4	Gastu arruntetarako transf. eta dirulaguntzak <i>Transferencias y subvenciones gastos corrientes</i>	20.903,7	0,2
4513	6	Inbertsio errealak <i>Inversiones reales</i>	620,0	0,0
4513	7	Kapital eragiketetako transf. eta dirulaguntzak <i>Transferencias y subvenciones operaciones capital</i>	9.494,7	0,1
4513	8	Finantza-aktiboen gehikuntza <i>Aumento de activos financieros</i>	1.421,2	0,0
4514		Ondare Historiko Artistikoa <i>Patrimonio Histórico Artístico</i>	29.907,0	0,3
4514	1	Langile-gastuak <i>Gastos de personal</i>	1.902,2	0,0
4514	2	Funtzionamendu-gastuak <i>Gastos de funcionamiento</i>	2.817,0	0,0
4514	4	Gastu arruntetarako transf. eta dirulaguntzak <i>Transferencias y subvenciones gastos corrientes</i>	10.321,2	0,1
4514	6	Inbertsio errealak <i>Inversiones reales</i>	6.307,5	0,1
4514	7	Kapital eragiketetako transf. eta dirulaguntzak <i>Transferencias y subvenciones operaciones capital</i>	7.159,2	0,1
4514	8	Finantza-aktiboen gehikuntza <i>Aumento de activos financieros</i>	1.400,0	0,0
4515		Gizarte Hedabideak <i>Medios de Comunicación Social</i>	144.290,5	1,4
4515	2	Funtzionamendu-gastuak <i>Gastos de funcionamiento</i>	166,0	0,0
4515	4	Gastu arruntetarako transf. eta dirulaguntzak <i>Transferencias y subvenciones gastos corrientes</i>	134.124,5	1,3
4515	7	Kapital eragiketetako transf. eta dirulaguntzak <i>Transferencias y subvenciones operaciones capital</i>	10.000,0	0,1
46		Komunitate eta Gizarte Zerbitzuak <i>Otros Servicios Comunitarios y Sociales</i>	8.050,5	0,1
461		Herritarren Parte Hartzea <i>Participación Ciudadana</i>	8.050,5	0,1
4611		Hauteskundeak <i>Procesos Electorales</i>	8.050,5	0,1
4611	1	Langile-gastuak <i>Gastos de personal</i>	917,5	0,0
4611	2	Funtzionamendu-gastuak <i>Gastos de funcionamiento</i>	657,1	0,0
4611	4	Gastu arruntetarako transf. eta dirulaguntzak <i>Transferencias y subvenciones gastos corrientes</i>	6.300,0	0,1
4611	6	Inbertsio errealak <i>Inversiones reales</i>	176,0	0,0
47		Euskararen Sustapena <i>Promoción del Euskera</i>	115.515,0	1,1
471		Euskararen Sustapena <i>Promoción del Euskera</i>	115.515,0	1,1
4711		Hizkuntza Politika <i>Política Lingüística</i>	53.395,0	0,5
4711	1	Langile-gastuak <i>Gastos de personal</i>	2.742,4	0,0
4711	2	Funtzionamendu-gastuak <i>Gastos de funcionamiento</i>	2.455,7	0,0



MILA / MILES

PROGRAMA PROGRAMA	KAPITULUA CAPITULO		2011	% GUZTIRA % TOTAL
4711	4	Gastu arruntetarako transf. eta dirulaguntzak <i>Transferencias y subvenciones gastos corrientes</i>	46.561,0	0,4
4711	6	Inbertsio errealak <i>Inversiones reales</i>	910,0	0,0
4711	7	Kapital eragiketetako transf. eta dirulaguntzak <i>Transferencias y subvenciones operaciones capital</i>	726,0	0,0
4712		Administrazio Publikoaren Hizkuntza Normalkuntza <i>Normalización Lingüística de la Admón. Pública</i>	13.673,0	0,1
4712	4	Gastu arruntetarako transf. eta dirulaguntzak <i>Transferencias y subvenciones gastos corrientes</i>	13.673,0	0,1
4715		Hezkuntza Sistemaren Euskalduntzea <i>Euskaldunización del Sistema Educativo</i>	48.447,0	0,5
4715	1	Langile-gastuak <i>Gastos de personal</i>	34.952,6	0,3
4715	2	Funtzionamendu-gastuak <i>Gastos de funcionamiento</i>	4.176,7	0,0
4715	4	Gastu arruntetarako transf. eta dirulaguntzak <i>Transferencias y subvenciones gastos corrientes</i>	9.218,4	0,1
4715	6	Inbertsio errealak <i>Inversiones reales</i>	99,3	0,0
<b>5</b>		<b>EKONOMIAZKO ONDASUN PUBLIKOEN EKOIZPENA</b> <b>PRODUCCIÓN BIENES PÚBLICOS DE CARÁCTER ECONÓMICO</b>	<b>910.971,2</b>	<b>8,6</b>
51		Oinarrizko Azpiegiturak eta Garraioa <i>Infraestructuras Básicas y Transportes</i>	603.561,3	5,7
511		Herrilan eta Garraioetako Adm. Orok. <i>Administración General de Obras Públicas y Trans.</i>	5.718,0	0,1
5111		Etxebizitza, HL, G-06 Sail. Egitura eta Laguntza <i>Estructura y Apoyo del Dpto. 06-Vivienda, O.P. y T</i>	5.718,0	0,1
5111	1	Langile-gastuak <i>Gastos de personal</i>	2.944,0	0,0
5111	2	Funtzionamendu-gastuak <i>Gastos de funcionamiento</i>	2.542,8	0,0
5111	6	Inbertsio errealak <i>Inversiones reales</i>	161,2	0,0
5111	8	Finantza-aktiboen gehikuntza <i>Aumento de activos financieros</i>	70,0	0,0
512		Baliabide Hidraulikoak <i>Recursos Hidráulicos</i>	57.789,4	0,5
5121		Uraren Plangintza eta Administrazioa <i>Planificación y Administración Hidráulica</i>	57.789,4	0,5
5121	4	Gastu arruntetarako transf. eta dirulaguntzak <i>Transferencias y subvenciones gastos corrientes</i>	13.628,5	0,1
5121	7	Kapital eragiketetako transf. eta dirulaguntzak <i>Transferencias y subvenciones operaciones capital</i>	17.495,2	0,2
5121	8	Finantza-aktiboen gehikuntza <i>Aumento de activos financieros</i>	26.665,7	0,3
513		Trenbide-garraioaren Azpiegitura <i>Infraestructura del Transporte Ferroviario</i>	450.502,4	4,3
5131		Trenbideak <i>Ferrocarriles</i>	86.996,3	0,8
5131	1	Langile-gastuak <i>Gastos de personal</i>	54,8	0,0
5131	2	Funtzionamendu-gastuak <i>Gastos de funcionamiento</i>	318,4	0,0
5131	3	Finantza-gastuak <i>Gastos financieros</i>	43,6	0,0
5131	4	Gastu arruntetarako transf. eta dirulaguntzak <i>Transferencias y subvenciones gastos corrientes</i>	15.674,0	0,1
5131	6	Inbertsio errealak <i>Inversiones reales</i>	12.315,0	0,1
5131	7	Kapital eragiketetako transf. eta dirulaguntzak <i>Transferencias y subvenciones operaciones capital</i>	100,0	0,0
5131	8	Finantza-aktiboen gehikuntza <i>Aumento de activos financieros</i>	58.490,5	0,6

MILA / MILES

PROGRAMA PROGRAMA	KAPITULUA CAPITULO		2011	% GUZTIRA % TOTAL
5133		Bilboko Hiri Trenbidea (BHT) <i>Ferrocarril Metropolitano Bilbao (FMB)</i>	63.987,1	0,6
5133	1	Langile-gastuak <i>Gastos de personal</i>	340,9	0,0
5133	2	Funtzionamendu-gastuak <i>Gastos de funcionamiento</i>	32,3	0,0
5133	3	Finantza-gastuak <i>Gastos financieros</i>	38,5	0,0
5133	6	Inbertsio errealak <i>Inversiones reales</i>	4.705,4	0,0
5133	7	Kapital eragiketetako transf. eta dirulaguntzak <i>Transferencias y subvenciones operaciones capital</i>	49.070,0	0,5
5133	8	Finantza-aktiboen gehikuntza <i>Aumento de activos financieros</i>	9.800,0	0,1
5134		EAE-KO Trenbide Sare Berria-Berezko Finantzazioa <i>Nueva Red Ferroviaria en la CAE-Finan. Propia</i>	24.050,0	0,2
5134	4	Gastu arruntetarako transf. eta dirulaguntzak <i>Transferencias y subvenciones gastos corrientes</i>	890,0	0,0
5134	6	Inbertsio errealak <i>Inversiones reales</i>	23.160,0	0,2
5135		EAE-KO Trenbide Sare Berria-Kudeaketa Kredituak <i>Nueva Red Ferroviaria en la CAE-Créditos Gestión</i>	275.469,0	2,6
5135	6	Inbertsio errealak <i>Inversiones reales</i>	275.469,0	2,6
514		Bide Azpiegitura eta Lurreko Garraioa <i>Infraestructura Viaria y Transporte Terrestre</i>	65.977,4	0,6
5141		Bide-azpiegituren Plangintza eta Sustapena <i>Planificación y Fomento de Infraestructura Viaria</i>	506,8	0,0
5141	1	Langile-gastuak <i>Gastos de personal</i>	171,6	0,0
5141	2	Funtzionamendu-gastuak <i>Gastos de funcionamiento</i>	335,2	0,0
5142		Garraioaren Antolamendua <i>Ordenación del Transporte</i>	65.470,6	0,6
5142	1	Langile-gastuak <i>Gastos de personal</i>	869,0	0,0
5142	2	Funtzionamendu-gastuak <i>Gastos de funcionamiento</i>	1.644,5	0,0
5142	4	Gastu arruntetarako transf. eta dirulaguntzak <i>Transferencias y subvenciones gastos corrientes</i>	40.497,7	0,4
5142	6	Inbertsio errealak <i>Inversiones reales</i>	150,0	0,0
5142	7	Kapital eragiketetako transf. eta dirulaguntzak <i>Transferencias y subvenciones operaciones capital</i>	21.409,4	0,2
5142	8	Finantza-aktiboen gehikuntza <i>Aumento de activos financieros</i>	900,0	0,0
515		Portuak eta Itsas Garraioa <i>Puertos y Transporte Marítimo</i>	23.574,2	0,2
5151		Portuen Administrazioa eta Itsas Gaiak <i>Administración Portuaria y Asuntos Marítimos</i>	23.574,2	0,2
5151	1	Langile-gastuak <i>Gastos de personal</i>	2.283,3	0,0
5151	2	Funtzionamendu-gastuak <i>Gastos de funcionamiento</i>	7.872,0	0,1
5151	4	Gastu arruntetarako transf. eta dirulaguntzak <i>Transferencias y subvenciones gastos corrientes</i>	723,3	0,0
5151	6	Inbertsio errealak <i>Inversiones reales</i>	11.662,3	0,1
5151	7	Kapital eragiketetako transf. eta dirulaguntzak <i>Transferencias y subvenciones operaciones capital</i>	1.033,3	0,0
52		Komunikazioak <i>Comunicaciones</i>	62.004,1	0,6
521		Komunikazioak <i>Comunicaciones</i>	62.004,1	0,6

MILA / MILES

PROGRAMA PROGRAMA	KAPITULUA CAPITULO		2011	GUZTIRA % TOTAL
5211		Euskadi Informazioaren Gizartean Plana <i>Plan Euskadi en la Sociedad de la Información</i>	62.004,1	0,6
5211	1	Langile-gastuak <i>Gastos de personal</i>	76,7	0,0
5211	2	Funtzionamendu-gastuak <i>Gastos de funcionamiento</i>	8.427,0	0,1
5211	4	Gastu arruntetarako transf. eta dirulaguntzak <i>Transferencias y subvenciones gastos corrientes</i>	7.850,6	0,1
5211	6	Inbertsio errealak <i>Inversiones reales</i>	19.834,6	0,2
5211	7	Kapital eragiketetako transf. eta dirulaguntzak <i>Transferencias y subvenciones operaciones capital</i>	17.040,0	0,2
5211	8	Finantza-aktiboen gehikuntza <i>Aumento de activos financieros</i>	8.775,3	0,1
54		Ikerketa Zientifikoa, Teknikoa eta Aplikatua <i>Investigación Científica, Técnica y Aplicada</i>	229.449,1	2,2
541		Ikerketa Zientifikoa, Teknikoa eta Aplikatua <i>Investigación científica, técnica y aplicada</i>	229.449,1	2,2
5411		Nekazaritza eta Arrantza Alorreko Iker. eta Garap. <i>Investigación y Desarrollo Agropesquero</i>	21.085,7	0,2
5411	2	Funtzionamendu-gastuak <i>Gastos de funcionamiento</i>	313,6	0,0
5411	4	Gastu arruntetarako transf. eta dirulaguntzak <i>Transferencias y subvenciones gastos corrientes</i>	13.248,2	0,1
5411	7	Kapital eragiketetako transf. eta dirulaguntzak <i>Transferencias y subvenciones operaciones capital</i>	2.655,9	0,0
5411	8	Finantza-aktiboen gehikuntza <i>Aumento de activos financieros</i>	4.868,0	0,0
5412		Ikerketa <i>Investigación</i>	39.540,7	0,4
5412	2	Funtzionamendu-gastuak <i>Gastos de funcionamiento</i>	387,5	0,0
5412	4	Gastu arruntetarako transf. eta dirulaguntzak <i>Transferencias y subvenciones gastos corrientes</i>	24.446,2	0,2
5412	6	Inbertsio errealak <i>Inversiones reales</i>	24,0	0,0
5412	7	Kapital eragiketetako transf. eta dirulaguntzak <i>Transferencias y subvenciones operaciones capital</i>	14.683,1	0,1
5413		Teknologia <i>Tecnología</i>	128.822,7	1,2
5413	1	Langile-gastuak <i>Gastos de personal</i>	553,5	0,0
5413	2	Funtzionamendu-gastuak <i>Gastos de funcionamiento</i>	740,0	0,0
5413	4	Gastu arruntetarako transf. eta dirulaguntzak <i>Transferencias y subvenciones gastos corrientes</i>	4.079,1	0,0
5413	7	Kapital eragiketetako transf. eta dirulaguntzak <i>Transferencias y subvenciones operaciones capital</i>	123.450,0	1,2
5414		Berrikuntzarako Funtza <i>Fondo de Innovación</i>	40.000,0	0,4
5414	4	Gastu arruntetarako transf. eta dirulaguntzak <i>Transferencias y subvenciones gastos corrientes</i>	4.000,0	0,0
5414	7	Kapital eragiketetako transf. eta dirulaguntzak <i>Transferencias y subvenciones operaciones capital</i>	36.000,0	0,3
55		Oinarrizko Informazioa eta Estatistikoa <i>Información Básica y Estadística</i>	15.956,7	0,2
551		Oinarrizko Informazioa eta Estatistikoa <i>Información Básica y Estadística</i>	15.956,7	0,2
5511		Estatistika <i>Estadística</i>	11.651,2	0,1
5511	4	Gastu arruntetarako transf. eta dirulaguntzak <i>Transferencias y subvenciones gastos corrientes</i>	11.651,2	0,1
5512		Meteorologia eta Klimatologia <i>Meteorología y Climatología</i>	4.305,5	0,0

MILA / MILES

PROGRAMA PROGRAMA	KAPITULUA CAPITULO		2011	% GUZTIRA % TOTAL
5512	1	Langile-gastuak <i>Gastos de personal</i>	224,7	0,0
5512	2	Funtzionamendu-gastuak <i>Gastos de funcionamiento</i>	2.809,6	0,0
5512	6	Inbertsio errealak <i>Inversiones reales</i>	1.271,1	0,0
<b>6</b>		<b>EKONOMIA-ARAUKEŦA OROKORRA REGULACIÓN ECONÓMICA DE CARÁCTER GENERAL</b>	<b>42.153,1</b>	<b>0,4</b>
61		Ekonomia-arauketa <i>Regulación Económica</i>	29.529,0	0,3
611		Ekonomi Arauketa <i>Regulación Económica</i>	29.529,0	0,3
6110		Ekonomia eta Ogasu.-04 Sail. Egitura eta Laguntza <i>Estructura y Apoyo del Dpto. 04-Economía y Hac.</i>	5.125,1	0,0
6110	1	Langile-gastuak <i>Gastos de personal</i>	1.791,9	0,0
6110	2	Funtzionamendu-gastuak <i>Gastos de funcionamiento</i>	2.141,4	0,0
6110	6	Inbertsio errealak <i>Inversiones reales</i>	1.115,8	0,0
6110	8	Finantza-aktiboen gehikuntza <i>Aumento de activos financieros</i>	76,0	0,0
6111		Ekonomia eta Gastu Publikoa <i>Economía y Gasto Público</i>	10.866,8	0,1
6111	1	Langile-gastuak <i>Gastos de personal</i>	8.981,5	0,1
6111	2	Funtzionamendu-gastuak <i>Gastos de funcionamiento</i>	1.725,3	0,0
6111	4	Gastu arruntetarako transf. eta dirulaguntzak <i>Transferencias y subvenciones gastos corrientes</i>	160,0	0,0
6112		Zerga-politika <i>Política Fiscal</i>	2.968,1	0,0
6112	1	Langile-gastuak <i>Gastos de personal</i>	1.891,9	0,0
6112	2	Funtzionamendu-gastuak <i>Gastos de funcionamiento</i>	1.071,3	0,0
6112	4	Gastu arruntetarako transf. eta dirulaguntzak <i>Transferencias y subvenciones gastos corrientes</i>	5,0	0,0
6113		Joko eta Ikuskizunak <i>Juego y Espectáculos</i>	1.853,3	0,0
6113	1	Langile-gastuak <i>Gastos de personal</i>	1.201,1	0,0
6113	2	Funtzionamendu-gastuak <i>Gastos de funcionamiento</i>	502,3	0,0
6113	6	Inbertsio errealak <i>Inversiones reales</i>	150,0	0,0
6114		Ondare eta Kontratazioa <i>Patrimonio y Contratación</i>	8.715,6	0,1
6114	1	Langile-gastuak <i>Gastos de personal</i>	5.239,3	0,0
6114	2	Funtzionamendu-gastuak <i>Gastos de funcionamiento</i>	3.176,3	0,0
6114	6	Inbertsio errealak <i>Inversiones reales</i>	300,0	0,0
63		Finantza-arauketa <i>Regulación Financiera</i>	12.624,2	0,1
631		Finantza-arauketa <i>Regulación Financiera</i>	12.624,2	0,1
6311		Finantza-Politika <i>Política Financiera</i>	12.624,2	0,1
6311	1	Langile-gastuak <i>Gastos de personal</i>	1.871,7	0,0
6311	2	Funtzionamendu-gastuak <i>Gastos de funcionamiento</i>	7.244,0	0,1

MILA / MILES

PROGRAMA PROGRAMA	KAPITULUA CAPITULO		2011	% GUZTIRA % TOTAL
6311	3	Finantza-gastuak <i>Gastos financieros</i>	25,0	0,0
6311	4	Gastu arruntetarako transf. eta dirulaguntzak <i>Transferencias y subvenciones gastos corrientes</i>	207,5	0,0
6311	7	Kapital eragiketetako transf. eta dirulaguntzak <i>Transferencias y subvenciones operaciones capital</i>	2.076,0	0,0
6311	8	Finantza-aktiboen gehikuntza <i>Aumento de activos financieros</i>	1.200,0	0,0
<b>7</b>		<b>EKOIZPEN-SEKTOREEN ARAUTZE EKONOMIKOA REGULACIÓN ECONÓMICA DE SECTORES PRODUCTIVOS</b>	<b>391.546,0</b>	<b>3,7</b>
71		Nekazaritza, Abeltzaintza eta Arrantza <i>Agricultura, Ganadería y Pesca</i>	141.310,3	1,3
711		Nekazaritza, Abeltzaintza eta Arrantza <i>Agricultura, Ganadería y Pesca</i>	141.310,3	1,3
7111		Nekazaritza, eta Landaren eta Itsasertzaren gar. <i>Agricultura y Desarrollo Rural y Litoral</i>	89.767,0	0,9
7111	1	Langile-gastuak <i>Gastos de personal</i>	2.480,3	0,0
7111	2	Funtzionamendu-gastuak <i>Gastos de funcionamiento</i>	1.587,8	0,0
7111	4	Gastu arruntetarako transf. eta dirulaguntzak <i>Transferencias y subvenciones gastos corrientes</i>	64.371,1	0,6
7111	6	Inbertsio errealak <i>Inversiones reales</i>	203,8	0,0
7111	7	Kapital eragiketetako transf. eta dirulaguntzak <i>Transferencias y subvenciones operaciones capital</i>	21.124,0	0,2
7112		Arrantza <i>Pesca</i>	21.478,3	0,2
7112	1	Langile-gastuak <i>Gastos de personal</i>	2.607,4	0,0
7112	2	Funtzionamendu-gastuak <i>Gastos de funcionamiento</i>	1.755,9	0,0
7112	4	Gastu arruntetarako transf. eta dirulaguntzak <i>Transferencias y subvenciones gastos corrientes</i>	2.116,6	0,0
7112	6	Inbertsio errealak <i>Inversiones reales</i>	265,0	0,0
7112	7	Kapital eragiketetako transf. eta dirulaguntzak <i>Transferencias y subvenciones operaciones capital</i>	14.733,4	0,1
7113		Elikagaien Sustapena eta Kalitatea <i>Promoción y Calidad Alimentaria</i>	30.065,0	0,3
7113	1	Langile-gastuak <i>Gastos de personal</i>	2.568,8	0,0
7113	2	Funtzionamendu-gastuak <i>Gastos de funcionamiento</i>	862,0	0,0
7113	4	Gastu arruntetarako transf. eta dirulaguntzak <i>Transferencias y subvenciones gastos corrientes</i>	12.077,4	0,1
7113	7	Kapital eragiketetako transf. eta dirulaguntzak <i>Transferencias y subvenciones operaciones capital</i>	14.556,9	0,1
72		Industria <i>Industria</i>	148.772,4	1,4
721		Industria <i>Industria</i>	148.772,4	1,4
7211		Industria, B, M, T-07 Sail. Egitura eta Laguntza <i>Estructura y Apoyo del Dpto. 07-Industria, I.,C.T</i>	14.707,5	0,1
7211	1	Langile-gastuak <i>Gastos de personal</i>	10.431,4	0,1
7211	2	Funtzionamendu-gastuak <i>Gastos de funcionamiento</i>	3.012,0	0,0
7211	6	Inbertsio errealak <i>Inversiones reales</i>	1.144,0	0,0
7211	8	Finantza-aktiboen gehikuntza <i>Aumento de activos financieros</i>	120,0	0,0
7212		Industria Garapena eta Ekintzaileen Laguntza <i>Desarrollo Industrial y Apoyo a Emprendedores</i>	91.410,0	0,9

MILA / MILES


PROGRAMA PROGRAMA	KAPITULUA CAPITULO		2011	% GUZTIRA % TOTAL
7212	1	Langile-gastuak <i>Gastos de personal</i>	917,3	0,0
7212	2	Funtzionamendu-gastuak <i>Gastos de funcionamiento</i>	210,7	0,0
7212	4	Gastu arruntetarako transf. eta dirulaguntzak <i>Transferencias y subvenciones gastos corrientes</i>	28.480,0	0,3
7212	7	Kapital eragiketetako transf. eta dirulaguntzak <i>Transferencias y subvenciones operaciones capital</i>	5.500,0	0,1
7212	8	Finantza-aktiboen gehikuntza <i>Aumento de activos financieros</i>	56.302,1	0,5
7213		Industria Segurtasuna <i>Seguridad Industrial</i>	1.135,3	0,0
7213	1	Langile-gastuak <i>Gastos de personal</i>	774,9	0,0
7213	2	Funtzionamendu-gastuak <i>Gastos de funcionamiento</i>	353,2	0,0
7213	6	Inbertsio errealak <i>Inversiones reales</i>	7,2	0,0
7214		Berrikuntza eta Lehiakortasun Estrategia <i>Innovación y Estrategia de Competitividad</i>	41.519,6	0,4
7214	1	Langile-gastuak <i>Gastos de personal</i>	1.022,7	0,0
7214	2	Funtzionamendu-gastuak <i>Gastos de funcionamiento</i>	166,7	0,0
7214	4	Gastu arruntetarako transf. eta dirulaguntzak <i>Transferencias y subvenciones gastos corrientes</i>	9.296,9	0,1
7214	7	Kapital eragiketetako transf. eta dirulaguntzak <i>Transferencias y subvenciones operaciones capital</i>	21.033,3	0,2
7214	8	Finantza-aktiboen gehikuntza <i>Aumento de activos financieros</i>	10.000,0	0,1
73		Energia <i>Energía</i>	13.612,2	0,1
731		Energia <i>Energía</i>	13.612,2	0,1
7311		Energia eta Meatze Politika eta Garapena <i>Política y Desarrollo Energético y Minero</i>	13.612,2	0,1
7311	1	Langile-gastuak <i>Gastos de personal</i>	552,3	0,0
7311	2	Funtzionamendu-gastuak <i>Gastos de funcionamiento</i>	244,2	0,0
7311	4	Gastu arruntetarako transf. eta dirulaguntzak <i>Transferencias y subvenciones gastos corrientes</i>	190,0	0,0
7311	7	Kapital eragiketetako transf. eta dirulaguntzak <i>Transferencias y subvenciones operaciones capital</i>	12.625,7	0,1
75		Turismoa <i>Turismo</i>	25.700,5	0,2
751		Turismoa <i>Turismo</i>	25.700,5	0,2
7511		Turismoa <i>Turismo</i>	25.700,5	0,2
7511	1	Langile-gastuak <i>Gastos de personal</i>	540,5	0,0
7511	2	Funtzionamendu-gastuak <i>Gastos de funcionamiento</i>	3.625,1	0,0
7511	4	Gastu arruntetarako transf. eta dirulaguntzak <i>Transferencias y subvenciones gastos corrientes</i>	17.023,7	0,2
7511	6	Inbertsio errealak <i>Inversiones reales</i>	680,0	0,0
7511	7	Kapital eragiketetako transf. eta dirulaguntzak <i>Transferencias y subvenciones operaciones capital</i>	2.655,0	0,0
7511	8	Finantza-aktiboen gehikuntza <i>Aumento de activos financieros</i>	1.176,2	0,0
76		Merkataritza <i>Comercio</i>	62.150,6	0,6

MILA / MILES

PROGRAMA PROGRAMA	KAPITULUA CAPITULO		2011	% GUZTIRA % TOTAL
761		Merkataritza <i>Comercio</i>	62.150,6	0,6
7612		Barne Merkataritza <i>Comercio Interior</i>	40.474,5	0,4
7612	1	Langile-gastuak <i>Gastos de personal</i>	635,4	0,0
7612	2	Funtzionamendu-gastuak <i>Gastos de funcionamiento</i>	1.109,3	0,0
7612	4	Gastu arruntetarako transf. eta dirulaguntzak <i>Transferencias y subvenciones gastos corrientes</i>	6.965,6	0,1
7612	7	Kapital eragiketetako transf. eta dirulaguntzak <i>Transferencias y subvenciones operaciones capital</i>	19.744,0	0,2
7612	8	Finantza-aktiboen gehikuntza <i>Aumento de activos financieros</i>	12.020,2	0,1
7613		Nazioartekotzea <i>Internacionalización</i>	21.676,0	0,2
7613	1	Langile-gastuak <i>Gastos de personal</i>	655,0	0,0
7613	2	Funtzionamendu-gastuak <i>Gastos de funcionamiento</i>	533,2	0,0
7613	4	Gastu arruntetarako transf. eta dirulaguntzak <i>Transferencias y subvenciones gastos corrientes</i>	18.433,0	0,2
7613	8	Finantza-aktiboen gehikuntza <i>Aumento de activos financieros</i>	2.054,9	0,0
<b>9</b>		<b>BESTE ADM. PUBLIKO BATZUEKIKO FINANTZA-HARREMANAK</b> <b>RELACIONES FINANCIERAS CON OTRAS ADMONES. PÚBLICAS</b>	<b>152.840,4</b>	<b>1,4</b>
91		Euskal Alor Publikoarekiko finantza-harremanak <i>Relaciones Financieras con el Sector Público Vasco</i>	152.840,4	1,4
911		Euskal Alor Publikoarekiko finantza-harremanak <i>Relaciones Financieras con el Sector Público Vasco</i>	152.840,4	1,4
9119		Bestelako Finantza-harr.,Euskal Alor Publikoarekin <i>Otras Relaciones Financieras con Sec. Públi. Vasco</i>	152.840,4	1,4
9119	4	Gastu arruntetarako transf. eta dirulaguntzak <i>Transferencias y subvenciones gastos corrientes</i>	80.752,4	0,8
9119	7	Kapital eragiketetako transf. eta dirulaguntzak <i>Transferencias y subvenciones operaciones capital</i>	72.088,0	0,7
		<b>GUZTIRA TOTAL</b>	<b>10.549.489,0</b>	<b>100</b>



**Sailkapen Funtzional-Organikoa**  
***Clasificación Funcional-Orgánica***







Administrazio Orokorra  
Administración General

**FUNTZ.-TALDE/SEKZIOEN ARABERAKO LABURP. - GASTUA**  
**RESUMEN POR GRUPO FUNCIONAL; SECCIÓN - GASTO**

ORGANIKOA / ORGANICA

EKONOMIKOA / ECONOMICA

FUNTZIONALA / FUNCIONAL

MILA / MILES

FUNTZIO TALDEA GRUPO FUNCIONAL	SEKZIOA SECCION		2011	% GUZTIRA % TOTAL
0		<b>ZOR PUBLIKOA DEUDA PÚBLICA</b>	325.651,9	3,1
0	90	Zor Publikoa Deuda Pública	325.651,9	3,1
1		<b>ZERBITZU OROKORRAK SERVICIOS DE CARÁCTER GENERAL</b>	495.551,6	4,7
1	00	Legebiltzerra Parlamento	30.429,5	0,3
1	01	Jauriaritzaren Lehendakaritza Presidencia del Gobierno	27.306,2	0,3
1	05	Justizia eta Herri Administrazioa Justicia y Administración Pública	258.360,0	2,4
1	08	Enplegu eta Gizarte Gaiak Empleo y Asuntos Sociales	51.006,1	0,5
1	52	Ekonomia eta Gizarte Euskal Kontseilua Consejo Económico y Social Vasco	1.729,4	0,0
1	54	Herri Kontuen Euskal Epaitegia Tribunal Vasco de Cuentas Públicas	7.490,1	0,1
1	55	Datuak Babesteko Euskal Bulegoa Agencia Vasca de Protección de Datos	1.578,6	0,0
1	99	Hainbat Sail Diversos Departamentos	117.651,7	1,1
2		<b>HERRI BABESA ETA HERRITARREN SEGURTASUNA PROTECCIÓN CIVIL Y SEGURIDAD CIUDADANA</b>	691.728,8	6,6
2	02	Herrizaingoa Interior	691.728,8	6,6
3		<b>GIZARTE SEGURTASUNA, BABESA ETA SUSTAPENA SEGURIDAD, PROTECCIÓN Y PROMOCIÓN SOCIAL</b>	961.723,7	9,1
3	01	Jauriaritzaren Lehendakaritza Presidencia del Gobierno	5.632,8	0,1
3	08	Enplegu eta Gizarte Gaiak Empleo y Asuntos Sociales	947.569,9	9,0
3	11	Kultura Cultura	5.125,0	0,0
3	51	Lan Harremanetarako Kontseilua Consejo de Relaciones Laborales	2.458,6	0,0
3	53	Euskadiko Kooperatiben Goren Kontseilua Consejo Superior de Cooperativas de Euskadi	937,5	0,0
4		<b>IZAERA SOZIALEKO ONDASUN PUBLIKOEN EKOIZPENA PRODUCCION DE BIENES PÚBLICOS DE CARÁCTER SOCIAL</b>	6.577.322,3	62,3
4	02	Herrizaingoa Interior	8.050,5	0,1
4	03	Hezkuntza, Unibertsitate eta Ikerketa Educación, Universidades e Investigación	2.630.303,3	24,9
4	05	Justizia eta Herri Administrazioa Justicia y Administración Pública	13.673,0	0,1
4	06	Etxebizitza, Herri Lan eta Garraioak Vivienda, Obras Públicas y Transportes	164.446,1	1,6
4	09	Osasun eta Kontsumoa Sanidad y Consumo	3.412.853,0	32,4
4	10	Ingurumen, Lurralde Plangin., Nekaza. eta Arran. Medio Ambiente, Planif. Territ., Agricul. y Pesca	63.068,4	0,6
4	11	Kultura Cultura	284.927,9	2,7
5		<b>EKONOMIAZKO ONDASUN PUBLIKOEN EKOIZPENA PRODUCCIÓN BIENES PÚBLICOS DE CARÁCTER ECONÓMICO</b>	910.971,2	8,6
5	01	Jauriaritzaren Lehendakaritza Presidencia del Gobierno	40.000,0	0,4

MILA / MILES

FUNTZIO TALDEA GRUPO FUNCIONAL	SEKZIOA SECCIÓN		2011	% GUZTIRA % TOTAL
5	02	Herrizaingoa <i>Interior</i>	4.305,5	0,0
5	03	Hezkuntza, Unibertsitate eta Ikerketa <i>Educación, Universidades e Investigación</i>	39.540,7	0,4
5	04	Ekonomia eta Ogasuna <i>Economía y Hacienda</i>	11.651,2	0,1
5	05	Justizia eta Herri Administrazioa <i>Justicia y Administración Pública</i>	19.930,0	0,2
5	06	Etxebizitza, Herri Lan eta Garraioak <i>Vivienda, Obras Públicas y Transportes</i>	545.771,9	5,2
5	07	Industria, Berrikuntza, Merkataritza eta Turismoa <i>Industria, Innovación, Comercio y Turismo</i>	152.340,3	1,4
5	08	Enplegu eta Gizarte Gaiak <i>Empleo y Asuntos Sociales</i>	167,0	0,0
5	10	Ingurumen, Lurralde Plangin., Nekaza. eta Arran. <i>Medio Ambiente, Planif. Territ., Agricul. y Pesca</i>	78.875,1	0,7
5	99	Hainbat Sail <i>Diversos Departamentos</i>	18.389,5	0,2
6		<b>EKONOMIA-ARAUKETA OROKORRA</b> <b>REGULACIÓN ECONÓMICA DE CARÁCTER GENERAL</b>	<b>42.153,1</b>	<b>0,4</b>
6	02	Herrizaingoa <i>Interior</i>	1.853,3	0,0
6	04	Ekonomia eta Ogasuna <i>Economía y Hacienda</i>	40.299,8	0,4
7		<b>EKOIZPEN-SEKTOREEN ARAUTZE EKONOMIKOA</b> <b>REGULACIÓN ECONÓMICA DE SECTORES PRODUCTIVOS</b>	<b>391.546,0</b>	<b>3,7</b>
7	07	Industria, Berrikuntza, Merkataritza eta Turismoa <i>Industria, Innovación, Comercio y Turismo</i>	250.235,7	2,4
7	10	Ingurumen, Lurralde Plangin., Nekaza. eta Arran. <i>Medio Ambiente, Planif. Territ., Agricul. y Pesca</i>	141.310,3	1,3
9		<b>BESTE ADM. PUBLIKO BATZUEKIKO FINANTZA-HARREMANAK</b> <b>RELACIONES FINANCIERAS CON OTRAS ADMONES. PÚBLICAS</b>	<b>152.840,4</b>	<b>1,4</b>
9	95	Erakundeen Baliabideak eta Konpromisoak <i>Recursos y Compromisos Institucionales</i>	152.840,4	1,4
		<b>GUZTIRA TOTAL</b>	<b>10.549.489,0</b>	<b>100</b>

Administrazio Orokorra  
Administración General

FUNTZIO/SEKZIOEN ARABERAKO LABURPENA - GASTUA  
RESUMEN POR FUNCIÓN; SECCIÓN - GASTO

ORGANIKOA / ORGANICA		EKONOMIKOA / ECONOMICA	FUNTZIONALA / FUNCIONAL	
FUNTZIOA FUNCION	SEKZIOA SECCION			MILA / MILES
			2011	% GUZTIRA % TOTAL
0		<b>ZOR PUBLIKOA DEUDA PÚBLICA</b>	325.651,9	3,1
01		Zor Publikoa Deuda Pública	325.651,9	3,1
01	90	Zor Publikoa Deuda Pública	325.651,9	3,1
1		<b>ZERBITZU OROKORRAK SERVICIOS DE CARÁCTER GENERAL</b>	495.551,6	4,7
11		Jauriaritzaren eta E.A.E.aren Goi Mailako Zutzta. Alta Dirección de la Com. Autónoma y del Gobierno	58.515,5	0,6
11	00	Legebiltzarra Parlamento	30.429,5	0,3
11	01	Jauriaritzaren Lehendakaritza Presidencia del Gobierno	16.021,9	0,2
11	05	Justizia eta Herri Administrazioa Justicia y Administración Pública	1.266,0	0,0
11	52	Ekonomia eta Gizarte Euskal Kontseilua Consejo Económico y Social Vasco	1.729,4	0,0
11	54	Herri Kontuen Euskal Epaitegia Tribunal Vasco de Cuentas Públicas	7.490,1	0,1
11	55	Datuak Babesteko Euskal Bulegoa Agencia Vasca de Protección de Datos	1.578,6	0,0
12		Administrazio Orokorra Administración General	200.412,7	1,9
12	05	Justizia eta Herri Administrazioa Justicia y Administración Pública	82.761,1	0,8
12	99	Hainbat Sail Diversos Departamentos	117.651,7	1,1
13		Kanpo Harremanak Relaciones Exteriores	62.290,4	0,6
13	01	Jauriaritzaren Lehendakaritza Presidencia del Gobierno	11.284,3	0,1
13	08	Enplegu eta Gizarte Gaiak Empleo y Asuntos Sociales	51.006,1	0,5
14		Justizia Justicia	174.332,9	1,7
14	05	Justizia eta Herri Administrazioa Justicia y Administración Pública	174.332,9	1,7
2		<b>HERRI BABESA ETA HERRITARREN SEGURTASUNA PROTECCIÓN CIVIL Y SEGURIDAD CIUDADANA</b>	691.728,8	6,6
22		Herri Segurtasuna eta Babesa Seguridad y Protección Civil	691.728,8	6,6
22	02	Herrizaingoa Interior	691.728,8	6,6
3		<b>GIZARTE SEGURTASUNA, BABESA ETA SUSTAPENA SEGURIDAD, PROTECCIÓN Y PROMOCIÓN SOCIAL</b>	961.723,7	9,1
31		Gizarte Segurtasuna eta Babesa Seguridad y Protección Social	547.674,2	5,2
31	08	Enplegu eta Gizarte Gaiak Empleo y Asuntos Sociales	545.215,6	5,2
31	51	Lan Harremanetarako Kontseilua Consejo de Relaciones Laborales	2.458,6	0,0
32		Gizarte Sustapena Promoción Social	414.049,5	3,9
32	01	Jauriaritzaren Lehendakaritza Presidencia del Gobierno	5.632,8	0,1
32	08	Enplegu eta Gizarte Gaiak Empleo y Asuntos Sociales	402.354,2	3,8
32	11	Kultura Cultura	5.125,0	0,0

MILA / MILES

FUNTZIOA FUNCIÓN	SEKZIOA SECCIÓN		2011	% GUZTIRA % TOTAL
32	53	Euskadiko Kooperatiben Goren Kontseilua <i>Consejo Superior de Cooperativas de Euskadi</i>	937,5	0,0
4		<b>IZAERA SOZIALEKO ONDASUN PUBLIKOEN EKOIZPENA</b> <b>PRODUCCION DE BIENES PÚBLICOS DE CARÁCTER SOCIAL</b>	<b>6.577.322,3</b>	<b>62,3</b>
41		Osasuna <i>Sanidad</i>	3.406.369,0	32,3
41	09	Osasun eta Kontsumoa <i>Sanidad y Consumo</i>	3.406.369,0	32,3
42		Hezkuntza <i>Educación</i>	2.581.856,3	24,5
42	03	Hezkuntza, Unibertsitate eta Ikerketa <i>Educación, Universidades e Investigación</i>	2.581.856,3	24,5
43		Etxebizitza eta Hirigintza <i>Vivienda y Urbanismo</i>	171.036,8	1,6
43	06	Etxebizitza, Herri Lan eta Garraioak <i>Vivienda, Obras Públicas y Transportes</i>	164.446,1	1,6
43	10	Ingurumen, Lurralde Plangin., Nekaza. eta Arran. <i>Medio Ambiente, Planif. Territ., Agricul. y Pesca</i>	6.590,7	0,1
44		Gizarte Ongizatea <i>Bienestar Comunitario</i>	62.961,7	0,6
44	09	Osasun eta Kontsumoa <i>Sanidad y Consumo</i>	6.484,0	0,1
44	10	Ingurumen, Lurralde Plangin., Nekaza. eta Arran. <i>Medio Ambiente, Planif. Territ., Agricul. y Pesca</i>	56.477,7	0,5
45		Kultura <i>Cultura</i>	231.532,9	2,2
45	11	Kultura <i>Cultura</i>	231.532,9	2,2
46		Komunitate eta Gizarte Zerbitzuak <i>Otros Servicios Comunitarios y Sociales</i>	8.050,5	0,1
46	02	Herrizaingoa <i>Interior</i>	8.050,5	0,1
47		Euskararen Sustapena <i>Promoción del Euskera</i>	115.515,0	1,1
47	03	Hezkuntza, Unibertsitate eta Ikerketa <i>Educación, Universidades e Investigación</i>	48.447,0	0,5
47	05	Justizia eta Herri Administrazioa <i>Justicia y Administración Pública</i>	13.673,0	0,1
47	11	Kultura <i>Cultura</i>	53.395,0	0,5
5		<b>EKONOMIAZKO ONDASUN PUBLIKOEN EKOIZPENA</b> <b>PRODUCCIÓN BIENES PÚBLICOS DE CARÁCTER ECONÓMICO</b>	<b>910.971,2</b>	<b>8,6</b>
51		Oinarriko Azpiegiturak eta Garraioa <i>Infraestructuras Básicas y Transportes</i>	603.561,3	5,7
51	06	Etxebizitza, Herri Lan eta Garraioak <i>Vivienda, Obras Públicas y Transportes</i>	545.771,9	5,2
51	10	Ingurumen, Lurralde Plangin., Nekaza. eta Arran. <i>Medio Ambiente, Planif. Territ., Agricul. y Pesca</i>	57.789,4	0,5
52		Komunikazioak <i>Comunicaciones</i>	62.004,1	0,6
52	05	Justizia eta Herri Administrazioa <i>Justicia y Administración Pública</i>	19.930,0	0,2
52	07	Industria, Berrikuntza, Merkataritza eta Turismoa <i>Industria, Innovación, Comercio y Turismo</i>	23.517,6	0,2
52	08	Enplegu eta Gizarte Gaiak <i>Empleo y Asuntos Sociales</i>	167,0	0,0
52	99	Hainbat Sail <i>Diversos Departamentos</i>	18.389,5	0,2
54		Ikerketa Zientifikoa, Teknikoa eta Aplikatua <i>Investigación Científica, Técnica y Aplicada</i>	229.449,1	2,2
54	01	Jaurilaritzaren Lehendakaritza <i>Presidencia del Gobierno</i>	40.000,0	0,4
54	03	Hezkuntza, Unibertsitate eta Ikerketa <i>Educación, Universidades e Investigación</i>	39.540,7	0,4

MILA / MILES

FUNTZIOA FUNCION	SEKZIOA SECCION		2011	% GUZTIRA % TOTAL
54	07	Industria, Berrikuntza, Merkataritza eta Turismoa <i>Industria, Innovación, Comercio y Turismo</i>	128.822,7	1,2
54	10	Ingurumen, Lurralde Plangin., Nekaza. eta Arran. <i>Medio Ambiente, Planif. Territ., Agricul. y Pesca</i>	21.085,7	0,2
55		Oinarritzko Informazioa eta Estatistikoa <i>Información Básica y Estadística</i>	15.956,7	0,2
55	02	Herrizaingoa <i>Interior</i>	4.305,5	0,0
55	04	Ekonomia eta Ogasuna <i>Economía y Hacienda</i>	11.651,2	0,1
<b>6</b>		<b>EKONOMIA-ARAUKETA OROKORRA</b> <b>REGULACIÓN ECONÓMICA DE CARÁCTER GENERAL</b>	<b>42.153,1</b>	<b>0,4</b>
61		Ekonomia-arauketa <i>Regulación Económica</i>	29.529,0	0,3
61	02	Herrizaingoa <i>Interior</i>	1.853,3	0,0
61	04	Ekonomia eta Ogasuna <i>Economía y Hacienda</i>	27.675,7	0,3
63		Finantza-arauketa <i>Regulación Financiera</i>	12.624,2	0,1
63	04	Ekonomia eta Ogasuna <i>Economía y Hacienda</i>	12.624,2	0,1
<b>7</b>		<b>EKOIZPEN-SEKTOREEN ARAUTZE EKONOMIKOA</b> <b>REGULACIÓN ECONÓMICA DE SECTORES PRODUCTIVOS</b>	<b>391.546,0</b>	<b>3,7</b>
71		Nekazaritza, Abeltzaintza eta Arrantza <i>Agricultura, Ganadería y Pesca</i>	141.310,3	1,3
71	10	Ingurumen, Lurralde Plangin., Nekaza. eta Arran. <i>Medio Ambiente, Planif. Territ., Agricul. y Pesca</i>	141.310,3	1,3
72		Industria <i>Industria</i>	148.772,4	1,4
72	07	Industria, Berrikuntza, Merkataritza eta Turismoa <i>Industria, Innovación, Comercio y Turismo</i>	148.772,4	1,4
73		Energia <i>Energía</i>	13.612,2	0,1
73	07	Industria, Berrikuntza, Merkataritza eta Turismoa <i>Industria, Innovación, Comercio y Turismo</i>	13.612,2	0,1
75		Turismoa <i>Turismo</i>	25.700,5	0,2
75	07	Industria, Berrikuntza, Merkataritza eta Turismoa <i>Industria, Innovación, Comercio y Turismo</i>	25.700,5	0,2
76		Merkataritza <i>Comercio</i>	62.150,6	0,6
76	07	Industria, Berrikuntza, Merkataritza eta Turismoa <i>Industria, Innovación, Comercio y Turismo</i>	62.150,6	0,6
<b>9</b>		<b>BESTE ADM. PUBLIKO BATZUEKIKO FINANTZA-HARREMANAK</b> <b>RELACIONES FINANCIERAS CON OTRAS ADMONES. PÚBLICAS</b>	<b>152.840,4</b>	<b>1,4</b>
91		Euskal Alor Publikoarekiko finantza-harremanak <i>Relaciones Financieras con el Sector Público Vasco</i>	152.840,4	1,4
91	95	Erakundeen Baliabideak eta Konpromisoak <i>Recursos y Compromisos Institucionales</i>	152.840,4	1,4
		<b>GUZTIRA TOTAL</b>	<b>10.549.489,0</b>	<b>100</b>



Administrazio Orokorra  
Administración General

PROGRAMA/SEKZIOEN ARABERAKO LABURP. - GASTUA  
RESUMEN POR PROGRAMA; SECCIÓN - GASTO

ORGANIKOA / ORGANICA

EKONOMIKOA / ECONOMICA

FUNTZIONALA / FUNCIONAL

MILA / MILES

PROGRAMA PROGRAMA	SEKZIOA SECCIÓN		2011	% GUZTIRA % TOTAL
0		<b>ZOR PUBLIKOA DEUDA PÚBLICA</b>	<b>325.651,9</b>	<b>3,1</b>
01		Zor Publikoa Deuda Pública	325.651,9	3,1
011		EAEren eta bere EE.AA.en Zor Publikoa Deuda Pública de la CAE y de sus OO.AA.	325.651,9	3,1
0111		Zor Publikoa Deuda Pública	325.651,9	3,1
0111	90	Zor Publikoa Deuda Pública	325.651,9	3,1
1		<b>ZERBITZU OROKORRAK SERVICIOS DE CARÁCTER GENERAL</b>	<b>495.551,6</b>	<b>4,7</b>
11		Jauriaritzaren eta E.A.E.aren Goi Mailako Zuztza. Alta Dirección de la Com. Autónoma y del Gobierno	58.515,5	0,6
111		Erakunde-organoak Organos Institucionales	39.498,2	0,4
1111		Legebiltzara Parlamento	30.429,5	0,3
1111	00	Legebiltzara Parlamento	30.429,5	0,3
1112		Herri Kontuen Euskal Epaitegia Tribunal Vasco de Cuentas Públicas	7.490,1	0,1
1112	54	Herri Kontuen Euskal Epaitegia Tribunal Vasco de Cuentas Públicas	7.490,1	0,1
1113		Datuak Babesteko Euskal Bulegoa Agencia Vasca de Protección de Datos	1.578,6	0,0
1113	55	Datuak Babesteko Euskal Bulegoa Agencia Vasca de Protección de Datos	1.578,6	0,0
112		Goi Mailako Zuzendaritza Alta Dirección del Gobierno	19.017,3	0,2
1121		Lehendakaritza 01-Sail. Egitura eta Laguntza Estructura y Apoyo del Dpto. 01-Presidencia	16.021,9	0,2
1121	01	Jauriaritzaren Lehendakaritza Presidencia del Gobierno	16.021,9	0,2
1124		Ekonomia eta Gizarte Euskal Kontseilua Consejo Económico y Social Vasco	1.729,4	0,0
1124	52	Ekonomia eta Gizarte Euskal Kontseilua Consejo Económico y Social Vasco	1.729,4	0,0
1125		Euskadiko Aholku Batzorde Juridikoa Comisión Jurídica Asesora de Euskadi	1.266,0	0,0
1125	05	Justizia eta Herri Administrazioa Justicia y Administración Pública	1.266,0	0,0
12		Administrazio Orokorra Administración General	200.412,7	1,9
121		Administrazio Orokorra Administración General	82.761,1	0,8
1211		Justizia eta H Ad.-05 Sail. Egitura eta Laguntza Estructura y Apoyo del Dpto. 05-Justicia y A. Púb	8.234,0	0,1
1211	05	Justizia eta Herri Administrazioa Justicia y Administración Pública	8.234,0	0,1
1212		Zerbitzu Orokorrak Servicios Generales	23.606,8	0,2
1212	05	Justizia eta Herri Administrazioa Justicia y Administración Pública	23.606,8	0,2
1213		F. Publikoa, Langileen Hautaketa eta Prestakuntza Función Pública, Selección y Formación Personal	9.942,6	0,1
1213	05	Justizia eta Herri Administrazioa Justicia y Administración Pública	9.942,6	0,1
1214		Informatika eta Telekomunikazioak Informática y Telecomunicaciones	28.897,2	0,3



MILA / MILES

PROGRAMA PROGRAMA	SEKZIOA SECCION		2011	% GUZTIRA % TOTAL
1214	05	Justizia eta Herri Administrazioa <i>Justicia y Administración Pública</i>	28.897,2	0,3
1215		Administrazioaren Ibilgailuen Atala <i>Parque Móvil de la Administración</i>	1.800,9	0,0
1215	05	Justizia eta Herri Administrazioa <i>Justicia y Administración Pública</i>	1.800,9	0,0
1217		Berrikuntza Publikoa <i>Innovación Pública</i>	5.928,2	0,1
1217	05	Justizia eta Herri Administrazioa <i>Justicia y Administración Pública</i>	5.928,2	0,1
1218		Araubide Juridikoa <i>Régimen Jurídico</i>	4.351,4	0,0
1218	05	Justizia eta Herri Administrazioa <i>Justicia y Administración Pública</i>	4.351,4	0,0
122		Hainbat Sail eta Kreditu Orokorra <i>Diversos Departamentos y Crédito Global</i>	117.651,7	1,1
1221		Hainbat Sail <i>Diversos Departamentos</i>	95.200,0	0,9
1221	99	Hainbat Sail <i>Diversos Departamentos</i>	95.200,0	0,9
1222		Kreditu Orokorra <i>Crédito Global</i>	22.451,6	0,2
1222	99	Hainbat Sail <i>Diversos Departamentos</i>	22.451,6	0,2
13		Kanpo Harremanak <i>Relaciones Exteriores</i>	62.290,4	0,6
131		Kanpo Harremanak eta Garapen Lankidetzak <i>Acción Exterior y Cooperación para el Desarrollo</i>	62.290,4	0,6
1311		Kanpo Harremanak <i>Acción Exterior</i>	11.284,3	0,1
1311	01	Jaurlaritzaren Lehendakaritza <i>Presidencia del Gobierno</i>	11.284,3	0,1
1312		Garapen Lankidetzak <i>Cooperación al Desarrollo</i>	51.006,1	0,5
1312	08	Enplegu eta Gizarte Gaiak <i>Empleo y Asuntos Sociales</i>	51.006,1	0,5
14		Justizia <i>Justicia</i>	174.332,9	1,7
141		Justizia <i>Justicia</i>	174.332,9	1,7
1411		Justizi Administrazioa <i>Administración de Justicia</i>	137.497,2	1,3
1411	05	Justizia eta Herri Administrazioa <i>Justicia y Administración Pública</i>	137.497,2	1,3
1412		Justizia <i>Justicia</i>	36.835,7	0,3
1412	05	Justizia eta Herri Administrazioa <i>Justicia y Administración Pública</i>	36.835,7	0,3
2		<b>HERRI BABESA ETA HERRITARREN SEGURTASUNA</b> <b>PROTECCIÓN CIVIL Y SEGURIDAD CIUDADANA</b>	<b>691.728,8</b>	<b>6,6</b>
22		Herri Segurtasuna eta Babesa <i>Seguridad y Protección Civil</i>	691.728,8	6,6
221		Segurtasun eta Herri Babeseko Adm. Orokorra <i>Admón. General de Seguridad y Protección Civil</i>	11.916,7	0,1
2211		Herrizaingoa-02 Sailaren Egitura eta Laguntza <i>Estructura y Apoyo del Dpto. 02-Interior</i>	11.916,7	0,1
2211	02	Herrizaingoa <i>Interior</i>	11.916,7	0,1
222		Segurtasuna <i>Seguridad</i>	672.826,9	6,4
2221		Trafikoa <i>Tráfico</i>	13.080,7	0,1
2221	02	Herrizaingoa <i>Interior</i>	13.080,7	0,1

MILA / MILES

PROGRAMA PROGRAMA	SEKZIOA SECCIÓN		2011	% GUZTIRA % TOTAL
2223		Ertzaintza Zerbitzuan <i>Ertzaintza en Servicio</i>	659.746,2	6,3
2223	02	Herrizaingoa <i>Interior</i>	659.746,2	6,3
223		Herri Babesa <i>Protección Civil</i>	6.985,2	0,1
2231		Larrialdiei aurre egitea <i>Atención de Emergencias</i>	6.985,2	0,1
2231	02	Herrizaingoa <i>Interior</i>	6.985,2	0,1
<b>3</b>		<b>GIZARTE SEGURTASUNA, BABESA ETA SUSTAPENA <i>SEGURIDAD, PROTECCIÓN Y PROMOCIÓN SOCIAL</i></b>	<b>961.723,7</b>	<b>9,1</b>
31		Gizarte Segurtasuna eta Babesa <i>Seguridad y Protección Social</i>	547.674,2	5,2
311		Administrazio Orokorra, Segurtasuna <i>Administración General, Seguridad</i>	30.033,3	0,3
3111		Enplegu eta GG-08 Sail. Egitura eta Laguntza <i>Estructura y Apoyo del Dpto. 08-Empleo y A. Socia</i>	7.008,5	0,1
3111	08	Enplegu eta Gizarte Gaiak <i>Empleo y Asuntos Sociales</i>	7.008,5	0,1
3112		Lana <i>Trabajo</i>	23.024,8	0,2
3112	08	Enplegu eta Gizarte Gaiak <i>Empleo y Asuntos Sociales</i>	23.024,8	0,2
312		Gizarte Ekintza <i>Acción Social</i>	515.182,3	4,9
3121		Gizarteratzea <i>Inclusión Social</i>	336.869,9	3,2
3121	08	Enplegu eta Gizarte Gaiak <i>Empleo y Asuntos Sociales</i>	336.869,9	3,2
3122		Inmigrazioa <i>Inmigración</i>	5.553,0	0,1
3122	08	Enplegu eta Gizarte Gaiak <i>Empleo y Asuntos Sociales</i>	5.553,0	0,1
3123		Gizarte Zerbitzuak <i>Servicios Sociales</i>	49.959,4	0,5
3123	08	Enplegu eta Gizarte Gaiak <i>Empleo y Asuntos Sociales</i>	49.959,4	0,5
3124		Familia eta Komunitate Politika <i>Política Familiar y Comunitaria</i>	122.800,0	1,2
3124	08	Enplegu eta Gizarte Gaiak <i>Empleo y Asuntos Sociales</i>	122.800,0	1,2
313		Lan Harremanak <i>Relaciones Laborales</i>	2.458,6	0,0
3131		Gizarte Solaskidetzaren Garapena <i>Desarrollo de la Interlocución Social</i>	2.458,6	0,0
3131	51	Lan Harremanetarako Kontseilua <i>Consejo de Relaciones Laborales</i>	2.458,6	0,0
32		Gizarte Sustapena <i>Promoción Social</i>	414.049,5	3,9
321		Enplegu Sustapena <i>Promoción del Empleo</i>	311.210,4	3,0
3211		Enplegua <i>Empleo</i>	304.780,8	2,9
3211	08	Enplegu eta Gizarte Gaiak <i>Empleo y Asuntos Sociales</i>	304.780,8	2,9
3212		Gizarte Ekonomia <i>Economía Social</i>	5.492,1	0,1
3212	08	Enplegu eta Gizarte Gaiak <i>Empleo y Asuntos Sociales</i>	5.492,1	0,1
3213		Euskadiko Kooperatiben Goren Kontseilua <i>Consejo Superior de Cooperativas de Euskadi</i>	937,5	0,0
3213	53	Euskadiko Kooperatiben Goren Kontseilua <i>Consejo Superior de Cooperativas de Euskadi</i>	937,5	0,0

MILA / MILES

PROGRAMA PROGRAMA	SEKZIOA SECCION		2011	GUZTIRA % TOTAL
322		Gizarte eta Kultur Sustapena <i>Promoción Socio-Cultural</i>	10.757,8	0,1
3221		Emakumeen Aukera Berdintasuna Sustatzea <i>Promoción de Igualdad Oportunidades para la Mujer</i>	5.632,8	0,1
3221	01	Jauriaritzaren Lehendakaritza <i>Presidencia del Gobierno</i>	5.632,8	0,1
3222		Gazteria eta Gizarte Ekintza <i>Juventud y Acción Comunitaria</i>	5.125,0	0,0
3222	11	Kultura <i>Cultura</i>	5.125,0	0,0
323		Arautu Gabeko Lanbide Heziketa <i>Formación Profesional no reglada</i>	92.081,3	0,9
3231		Prestakuntza <i>Formación</i>	92.081,3	0,9
3231	08	Enplegu eta Gizarte Gaiak <i>Empleo y Asuntos Sociales</i>	92.081,3	0,9
<b>4</b>		<b>IZAERA SOZIALEKO ONDASUN PUBLIKOEN EKOIZPENA</b> <b>PRODUCCION DE BIENES PUBLICOS DE CARACTER SOCIAL</b>	<b>6.577.322,3</b>	<b>62,3</b>
41		Osasuna <i>Sanidad</i>	3.406.369,0	32,3
411		Osasuna <i>Sanidad</i>	3.406.369,0	32,3
4111		Osasun eta Kontsumoa-09 Sai. Egitura eta Laguntza <i>Estructura y Apoyo del Dpto. 09-Sanidad y Consumo</i>	18.993,3	0,2
4111	09	Osasun eta Kontsumoa <i>Sanidad y Consumo</i>	18.993,3	0,2
4112		Osasun Finantzaketa eta Kontratazioa <i>Financiación y Contratación Sanitaria</i>	2.731.338,9	25,9
4112	09	Osasun eta Kontsumoa <i>Sanidad y Consumo</i>	2.731.338,9	25,9
4113		Osasun Publikoa <i>Salud Pública</i>	34.817,8	0,3
4113	09	Osasun eta Kontsumoa <i>Sanidad y Consumo</i>	34.817,8	0,3
4114		Osasun Ezagutzaren Kudeaketa eta Ebaluazioa <i>Gestión del Conocimiento y Evaluación Sanitaria</i>	6.958,8	0,1
4114	09	Osasun eta Kontsumoa <i>Sanidad y Consumo</i>	6.958,8	0,1
4115		Farmazia <i>Farmacia</i>	614.260,2	5,8
4115	09	Osasun eta Kontsumoa <i>Sanidad y Consumo</i>	614.260,2	5,8
42		Hezkuntza <i>Educación</i>	2.581.856,3	24,5
421		Hezkuntzako Administrazio Orokorra <i>Administración General de Educación</i>	37.585,4	0,4
4211		Hezkuntza, U, I-03 Sail. Egitura eta Laguntza <i>Estructura y Apoyo del Dpto. 03-Educación, U. e I</i>	37.585,4	0,4
4211	03	Hezkuntza, Unibertsitate eta Ikerketa <i>Educación, Universidades e Investigación</i>	37.585,4	0,4
422		Irakaskuntza <i>Enseñanza</i>	2.367.110,4	22,4
4221		Haur eta Lehen Hezkuntza <i>Educación Infantil y Primaria</i>	934.322,7	8,9
4221	03	Hezkuntza, Unibertsitate eta Ikerketa <i>Educación, Universidades e Investigación</i>	934.322,7	8,9
4222		Bigarren Hezkuntza eta Lanbide Heziketa <i>Educación Secundaria y Formación Profesional</i>	936.774,5	8,9
4222	03	Hezkuntza, Unibertsitate eta Ikerketa <i>Educación, Universidades e Investigación</i>	936.774,5	8,9
4223		Unibertsitateko Irakaskuntza <i>Enseñanza Universitaria</i>	349.133,6	3,3
4223	03	Hezkuntza, Unibertsitate eta Ikerketa <i>Educación, Universidades e Investigación</i>	349.133,6	3,3

MILA / MILES

PROGRAMA PROGRAMA	SEKZIOA SECCIÓN		2011	% GUZTIRA % TOTAL
4224		Araubide Bereziko Irakaskuntzak <i>Enseñanzas de Régimen Especial</i>	56.991,4	0,5
4224	03	Hezkuntza, Unibertsitate eta Ikerketa <i>Educación, Universidades e Investigación</i>	56.991,4	0,5
4225		Hezkuntza Berritzea eta Irakasleak Etengabe Prest. <i>Innovación Educ. y Form. Perman. del Profesorado</i>	50.355,1	0,5
4225	03	Hezkuntza, Unibertsitate eta Ikerketa <i>Educación, Universidades e Investigación</i>	50.355,1	0,5
4226		Etengabeko Ikaskuntza eta Helduen Hezkuntza <i>Aprendizaje Permanente y Ed. Personas Adultas EPA</i>	39.533,2	0,4
4226	03	Hezkuntza, Unibertsitate eta Ikerketa <i>Educación, Universidades e Investigación</i>	39.533,2	0,4
423		Hezkuntza Sustapena <i>Promoción Educativa</i>	177.160,4	1,7
4231		Hezkuntza Sustapena <i>Promoción Educativa</i>	177.160,4	1,7
4231	03	Hezkuntza, Unibertsitate eta Ikerketa <i>Educación, Universidades e Investigación</i>	177.160,4	1,7
43		Etxebizitza eta Hirigintza <i>Vivienda y Urbanismo</i>	171.036,8	1,6
431		Etxebizitza eta Hirigintza <i>Vivienda y urbanismo</i>	171.036,8	1,6
4312		Etxebizitza <i>Vivienda</i>	164.446,1	1,6
4312	06	Etxebizitza, Herri Lan eta Garraioak <i>Vivienda, Obras Públicas y Transportes</i>	164.446,1	1,6
4313		Lurralde Antolamendua <i>Ordenación Territorial</i>	6.590,7	0,1
4313	10	Ingurumen, Lurralde Plangin., Nekaza. eta Arran. <i>Medio Ambiente, Planif. Territ., Agricul. y Pesca</i>	6.590,7	0,1
44		Gizarte Ongizatea <i>Bienestar Comunitario</i>	62.961,7	0,6
442		Ingurumenaren Babesa <i>Protección del Medio Ambiente</i>	56.477,7	0,5
4420		Inguru., LP, Neka, A-10 Sai. Egitura eta Laguntza <i>Estructura y Apoyo Dpto. 10-M.Am.,P.T.,Agri.,Pesc</i>	11.478,7	0,1
4420	10	Ingurumen, Lurralde Plangin., Nekaza. eta Arran. <i>Medio Ambiente, Planif. Territ., Agricul. y Pesca</i>	11.478,7	0,1
4421		Ingurumenaren Babesa <i>Protección del Medio Ambiente</i>	44.999,0	0,4
4421	10	Ingurumen, Lurralde Plangin., Nekaza. eta Arran. <i>Medio Ambiente, Planif. Territ., Agricul. y Pesca</i>	44.999,0	0,4
443		Gizarte Ongizateko Beste Zerbitzu Batzuk <i>Otros Servicios de Bienestar Comunitario</i>	6.484,0	0,1
4431		Kontsumoa <i>Consumo</i>	6.484,0	0,1
4431	09	Osasun eta Kontsumoa <i>Sanidad y Consumo</i>	6.484,0	0,1
45		Kultura <i>Cultura</i>	231.532,9	2,2
451		Kultura <i>Cultura</i>	231.532,9	2,2
4511		Kultura-11 Sailaren Egitura eta Laguntza <i>Estructura y Apoyo del Dpto. 11-Cultura</i>	7.666,7	0,1
4511	11	Kultura <i>Cultura</i>	7.666,7	0,1
4512		Kirolak <i>Deportes</i>	13.474,9	0,1
4512	11	Kultura <i>Cultura</i>	13.474,9	0,1
4513		Kulturaren Sustapena <i>Promoción de la Cultura</i>	36.193,9	0,3
4513	11	Kultura <i>Cultura</i>	36.193,9	0,3

MILA / MILES

PROGRAMA PROGRAMA	SEKZIOA SECCION		2011	GUZTIRA % TOTAL
4514		Ondare Historiko Artistikoa <i>Patrimonio Histórico Artístico</i>	29.907,0	0,3
4514	11	Kultura <i>Cultura</i>	29.907,0	0,3
4515		Gizarte Hedabideak <i>Medios de Comunicación Social</i>	144.290,5	1,4
4515	11	Kultura <i>Cultura</i>	144.290,5	1,4
46		Komunitate eta Gizarte Zerbitzuak <i>Otros Servicios Comunitarios y Sociales</i>	8.050,5	0,1
461		Herritarren Parte Hartzea <i>Participación Ciudadana</i>	8.050,5	0,1
4611		Hauteskundeak <i>Procesos Electorales</i>	8.050,5	0,1
4611	02	Herrizaingoa <i>Interior</i>	8.050,5	0,1
47		Euskararen Sustapena <i>Promoción del Euskera</i>	115.515,0	1,1
471		Euskararen Sustapena <i>Promoción del Euskera</i>	115.515,0	1,1
4711		Hizkuntza Politika <i>Política Lingüística</i>	53.395,0	0,5
4711	11	Kultura <i>Cultura</i>	53.395,0	0,5
4712		Administrazio Publikoaren Hizkuntza Normalkuntza <i>Normalización Lingüística de la Admón. Pública</i>	13.673,0	0,1
4712	05	Justizia eta Herri Administrazioa <i>Justicia y Administración Pública</i>	13.673,0	0,1
4715		Hezkuntza Sistemaren Euskalduntzea <i>Euskaldunización del Sistema Educativo</i>	48.447,0	0,5
4715	03	Hezkuntza, Unibertsitate eta Ikerketa <i>Educación, Universidades e Investigación</i>	48.447,0	0,5
5		<b>EKONOMIAZKO ONDASUN PUBLIKOEN EKOIZPENA</b> <b>PRODUCCIÓN BIENES PÚBLICOS DE CARÁCTER ECONÓMICO</b>	<b>910.971,2</b>	<b>8,6</b>
51		Oinarrizko Azpiegiturak eta Garraioa <i>Infraestructuras Básicas y Transportes</i>	603.561,3	5,7
511		Herrilan eta Garraioetako Adm. Orok. <i>Administración General de Obras Públicas y Trans.</i>	5.718,0	0,1
5111		Etxebizitza, HL, G-06 Sail. Egitura eta Laguntza <i>Estructura y Apoyo del Dpto. 06-Vivienda, O.P. y T</i>	5.718,0	0,1
5111	06	Etxebizitza, Herri Lan eta Garraioak <i>Vivienda, Obras Públicas y Transportes</i>	5.718,0	0,1
512		Baliabide Hidraulikoak <i>Recursos Hidráulicos</i>	57.789,4	0,5
5121		Uraren Plangintza eta Administrazioa <i>Planificación y Administración Hidráulica</i>	57.789,4	0,5
5121	10	Ingurumen, Lurralde Plangin., Nekaza. eta Arran. <i>Medio Ambiente, Planif. Territ., Agricul. y Pesca</i>	57.789,4	0,5
513		Trenbide-garraioaren Azpiegitura <i>Infraestructura del Transporte Ferroviario</i>	450.502,4	4,3
5131		Trenbideak <i>Ferrocarriles</i>	86.996,3	0,8
5131	06	Etxebizitza, Herri Lan eta Garraioak <i>Vivienda, Obras Públicas y Transportes</i>	86.996,3	0,8
5133		Bilboko Hiri Trenbidea (BHT) <i>Ferrocarril Metropolitano Bilbao (FMB)</i>	63.987,1	0,6
5133	06	Etxebizitza, Herri Lan eta Garraioak <i>Vivienda, Obras Públicas y Transportes</i>	63.987,1	0,6
5134		EAE-KO Trenbide Sare Berria-Berezeko Finantzazioa <i>Nueva Red Ferroviaria en la CAE-Finan. Propia</i>	24.050,0	0,2
5134	06	Etxebizitza, Herri Lan eta Garraioak <i>Vivienda, Obras Públicas y Transportes</i>	24.050,0	0,2
5135		EAE-KO Trenbide Sare Berria-Kudeaketa Kredituak <i>Nueva Red Ferroviaria en la CAE-Créditos Gestión</i>	275.469,0	2,6

MILA / MILES

PROGRAMA PROGRAMA	SEKZIOA SECCIÓN		2011	% GUZTIRA % TOTAL
5135	06	Etxebizitza, Herri Lan eta Garraioak <i>Vivienda, Obras Públicas y Transportes</i>	275.469,0	2,6
514		Bide Azpiegitura eta Lurreko Garraioa <i>Infraestructura Viaria y Transporte Terrestre</i>	65.977,4	0,6
5141		Bide-azpiegituren Plangintza eta Sustapena <i>Planificación y Fomento de Infraestructura Viaria</i>	506,8	0,0
5141	06	Etxebizitza, Herri Lan eta Garraioak <i>Vivienda, Obras Públicas y Transportes</i>	506,8	0,0
5142		Garraioaren Antolamendua <i>Ordenación del Transporte</i>	65.470,6	0,6
5142	06	Etxebizitza, Herri Lan eta Garraioak <i>Vivienda, Obras Públicas y Transportes</i>	65.470,6	0,6
515		Portuak eta Itsas Garraioa <i>Puertos y Transporte Marítimo</i>	23.574,2	0,2
5151		Portuen Administrazioa eta Itsas Gaiak <i>Administración Portuaria y Asuntos Marítimos</i>	23.574,2	0,2
5151	06	Etxebizitza, Herri Lan eta Garraioak <i>Vivienda, Obras Públicas y Transportes</i>	23.574,2	0,2
52		Komunikazioak <i>Comunicaciones</i>	62.004,1	0,6
521		Komunikazioak <i>Comunicaciones</i>	62.004,1	0,6
5211		Euskadi Informazioaren Gizartean Plana <i>Plan Euskadi en la Sociedad de la Información</i>	62.004,1	0,6
5211	05	Justizia eta Herri Administrazioa <i>Justicia y Administración Pública</i>	19.930,0	0,2
5211	07	Industria, Berrikuntza, Merkataritza eta Turismoa <i>Industria, Innovación, Comercio y Turismo</i>	23.517,6	0,2
5211	08	Enplegu eta Gizarte Gaiak <i>Empleo y Asuntos Sociales</i>	167,0	0,0
5211	99	Hainbat Sail <i>Diversos Departamentos</i>	18.389,5	0,2
54		Ikerketa Zientifikoa, Teknikoa eta Aplikatua <i>Investigación Científica, Técnica y Aplicada</i>	229.449,1	2,2
541		Ikerketa Zientifikoa, Teknikoa eta Aplikatua <i>Investigación científica, técnica y aplicada</i>	229.449,1	2,2
5411		Nekazaritza eta Arrantza Alorreko Iker. eta Garap. <i>Investigación y Desarrollo Agropesquero</i>	21.085,7	0,2
5411	10	Ingurumen, Lurralde Plangin., Nekaza. eta Arran. <i>Medio Ambiente, Planif. Territ., Agricul. y Pesca</i>	21.085,7	0,2
5412		Ikerketa <i>Investigación</i>	39.540,7	0,4
5412	03	Hezkuntza, Unibertsitate eta Ikerketa <i>Educación, Universidades e Investigación</i>	39.540,7	0,4
5413		Teknologia <i>Tecnología</i>	128.822,7	1,2
5413	07	Industria, Berrikuntza, Merkataritza eta Turismoa <i>Industria, Innovación, Comercio y Turismo</i>	128.822,7	1,2
5414		Berrikuntzarako Funtsa <i>Fondo de Innovación</i>	40.000,0	0,4
5414	01	Jaurlaritzaren Lehendakaritza <i>Presidencia del Gobierno</i>	40.000,0	0,4
55		Oinarrizko Informazioa eta Estatistikoa <i>Información Básica y Estadística</i>	15.956,7	0,2
551		Oinarrizko Informazioa eta Estatistikoa <i>Información Básica y Estadística</i>	15.956,7	0,2
5511		Estatistika <i>Estadística</i>	11.651,2	0,1
5511	04	Ekonomia eta Ogasuna <i>Economía y Hacienda</i>	11.651,2	0,1
5512		Meteorologia eta Klimatologia <i>Meteorología y Climatología</i>	4.305,5	0,0
5512	02	Herrizaingoa <i>Interior</i>	4.305,5	0,0

MILA / MILES

PROGRAMA PROGRAMA	SEKZIOA SECCION		2011	GUZTIRA % TOTAL
6		<b>EKONOMIA-ARAUKETA OROKORRA</b> <b>REGULACIÓN ECONÓMICA DE CARÁCTER GENERAL</b>	42.153,1	0,4
61		Ekonomia-arauketa <i>Regulación Económica</i>	29.529,0	0,3
611		Ekonomi Arauketa <i>Regulación Económica</i>	29.529,0	0,3
6110		Ekonomia eta Ogasu.-04 Sail. Egitura eta Laguntza <i>Estructura y Apoyo del Dpto. 04-Economía y Hac.</i>	5.125,1	0,0
6110	04	Ekonomia eta Ogasuna <i>Economía y Hacienda</i>	5.125,1	0,0
6111		Ekonomia eta Gastu Publikoa <i>Economía y Gasto Público</i>	10.866,8	0,1
6111	04	Ekonomia eta Ogasuna <i>Economía y Hacienda</i>	10.866,8	0,1
6112		Zerga-politika <i>Política Fiscal</i>	2.968,1	0,0
6112	04	Ekonomia eta Ogasuna <i>Economía y Hacienda</i>	2.968,1	0,0
6113		Joko eta Ikuskizunak <i>Juego y Espectáculos</i>	1.853,3	0,0
6113	02	Herrizaingoa <i>Interior</i>	1.853,3	0,0
6114		Ondare eta Kontratazioa <i>Patrimonio y Contratación</i>	8.715,6	0,1
6114	04	Ekonomia eta Ogasuna <i>Economía y Hacienda</i>	8.715,6	0,1
63		Finantza-arauketa <i>Regulación Financiera</i>	12.624,2	0,1
631		Finantza-arauketa <i>Regulación Financiera</i>	12.624,2	0,1
6311		Finantza-Politika <i>Política Financiera</i>	12.624,2	0,1
6311	04	Ekonomia eta Ogasuna <i>Economía y Hacienda</i>	12.624,2	0,1
7		<b>EKOIZPEN-SEKTOREEN ARAUTZE EKONOMIKOA</b> <b>REGULACIÓN ECONÓMICA DE SECTORES PRODUCTIVOS</b>	391.546,0	3,7
71		Nekazaritza, Abeltzaintza eta Arrantza <i>Agricultura, Ganadería y Pesca</i>	141.310,3	1,3
711		Nekazaritza, Abeltzaintza eta Arrantza <i>Agricultura, Ganadería y Pesca</i>	141.310,3	1,3
7111		Nekazaritza, eta Landaren eta Itsasertzaren gar. <i>Agricultura y Desarrollo Rural y Litoral</i>	89.767,0	0,9
7111	10	Ingurumen, Lurralde Plangin., Nekaza. eta Arran. <i>Medio Ambiente, Planif. Territ., Agricul. y Pesca</i>	89.767,0	0,9
7112		Arrantza <i>Pesca</i>	21.478,3	0,2
7112	10	Ingurumen, Lurralde Plangin., Nekaza. eta Arran. <i>Medio Ambiente, Planif. Territ., Agricul. y Pesca</i>	21.478,3	0,2
7113		Elikagaien Sustapena eta Kalitatea <i>Promoción y Calidad Alimentaria</i>	30.065,0	0,3
7113	10	Ingurumen, Lurralde Plangin., Nekaza. eta Arran. <i>Medio Ambiente, Planif. Territ., Agricul. y Pesca</i>	30.065,0	0,3
72		Industria <i>Industria</i>	148.772,4	1,4
721		Industria <i>Industria</i>	148.772,4	1,4
7211		Industria, B, M, T-07 Sail. Egitura eta Laguntza <i>Estructura y Apoyo del Dpto. 07-Industria, I.,C.T</i>	14.707,5	0,1
7211	07	Industria, Berrikuntza, Merkataritza eta Turismoa <i>Industria, Innovación, Comercio y Turismo</i>	14.707,5	0,1
7212		Industria Garapena eta Ekintzaileen Laguntza <i>Desarrollo Industrial y Apoyo a Emprendedores</i>	91.410,0	0,9
7212	07	Industria, Berrikuntza, Merkataritza eta Turismoa <i>Industria, Innovación, Comercio y Turismo</i>	91.410,0	0,9

MILA / MILES

PROGRAMA PROGRAMA	SEKZIOA SECCION		2011	% GUZTIRA % TOTAL
7213		Industria Segurtasuna <i>Seguridad Industrial</i>	1.135,3	0,0
7213	07	Industria, Berrikuntza, Merkataritza eta Turismoa <i>Industria, Innovación, Comercio y Turismo</i>	1.135,3	0,0
7214		Berrikuntza eta Lehiakortasun Estrategia <i>Innovación y Estrategia de Competitividad</i>	41.519,6	0,4
7214	07	Industria, Berrikuntza, Merkataritza eta Turismoa <i>Industria, Innovación, Comercio y Turismo</i>	41.519,6	0,4
73		Energia <i>Energía</i>	13.612,2	0,1
731		Energia <i>Energía</i>	13.612,2	0,1
7311		Energia eta Meatze Politika eta Garapena <i>Política y Desarrollo Energético y Minero</i>	13.612,2	0,1
7311	07	Industria, Berrikuntza, Merkataritza eta Turismoa <i>Industria, Innovación, Comercio y Turismo</i>	13.612,2	0,1
75		Turismoa <i>Turismo</i>	25.700,5	0,2
751		Turismoa <i>Turismo</i>	25.700,5	0,2
7511		Turismoa <i>Turismo</i>	25.700,5	0,2
7511	07	Industria, Berrikuntza, Merkataritza eta Turismoa <i>Industria, Innovación, Comercio y Turismo</i>	25.700,5	0,2
76		Merkataritza <i>Comercio</i>	62.150,6	0,6
761		Merkataritza <i>Comercio</i>	62.150,6	0,6
7612		Barne Merkataritza <i>Comercio Interior</i>	40.474,5	0,4
7612	07	Industria, Berrikuntza, Merkataritza eta Turismoa <i>Industria, Innovación, Comercio y Turismo</i>	40.474,5	0,4
7613		Nazioartekotzea <i>Internacionalización</i>	21.676,0	0,2
7613	07	Industria, Berrikuntza, Merkataritza eta Turismoa <i>Industria, Innovación, Comercio y Turismo</i>	21.676,0	0,2
<b>9</b>		<b>BESTE ADM. PUBLIKO BATZUEKIKO FINANTZA-HARREMANAK RELACIONES FINANCIERAS CON OTRAS ADMONES. PUBLICAS</b>	<b>152.840,4</b>	<b>1,4</b>
91		Euskal Alor Publikoarekiko finantza-harremanak <i>Relaciones Financieras con el Sector Público Vasco</i>	152.840,4	1,4
911		Euskal Alor Publikoarekiko finantza-harremanak <i>Relaciones Financieras con el Sector Público Vasco</i>	152.840,4	1,4
9119		Bestelako Finantza-harr.,Euskal Alor Publikoarekin <i>Otras Relaciones Financieras con Sec. Públi. Vasco</i>	152.840,4	1,4
9119	95	Erakundeen Baliabideak eta Konpromisoak <i>Recursos y Compromisos Institucionales</i>	152.840,4	1,4
		<b>GUZTIRA TOTAL</b>	<b>10.549.489,0</b>	<b>100</b>







**Sailkapen Funtzional-Organikoa-Ekonomikoa**  
***Clasificación Funcional-Orgánica-Económica***





Administrazio Orokorra  
Administración General

FUNTZ./SEK./KAPIT. EN ARABERAKO LABURP. - GASTUA  
RESUMEN POR FUNCIÓN; SECCIÓN Y CAPÍTULO - GASTO

ORGANIKOA / ORGANICA

EKONOMIKOA / ECONOMICA

FUNTZIONALA / FUNCIONAL

MILA / MILES

Funtzionala Funcional	SEKZIOA SECCION		GUZTIRA TOTAL	KAPITULUAK CAPITULOS								
				1 Langile gastuak Gastos de personal	2 Funtzion. gastuak Gastos funciona.	3 Finantza gastuak Gastos financie.	4 Transf. arruntak Transfe. corrientes	6 Inbertsio errealak Inversio. reales	7 Kapital transf. Transfe. capital	8 F-aktiboen gehikuntza Aumento act.finan.	9 F-pasiboen gutxitzea Dism. pas. financier.	
0		Zor Publikoa Deuda Pública										
0 1		Zor Publikoa Deuda Pública										
0 1	90	Zor Publikoa Deuda Pública	325.652		123	156.045						169.483
		<b>GUZTIRA TOTAL</b>	<b>325.652</b>		<b>123</b>	<b>156.045</b>						<b>169.483</b>

MILA / MILES

Funtzionala Funcional	SEKZIOA SECCION		GUZTIRA TOTAL	KAPITULUAK CAPITULOS								
				1 Langile gastuak Gastos de personal	2 Funtzion. gastuak Gastos funciona.	3 Finantza gastuak Gastos financie.	4 Transf. arruntak Transfe. corrientes	6 Inbertsio errealak Inversio. reales	7 Kapital transf. Transfe. capital	8 F-aktiboen gehikuntza Aumento act.finan.	9 F-pasiboen gutxitzea Dism. pas. financier.	
1		Zerbitzu Orokorrak <i>Servicios de Carácter General</i>										
1 1		Jaurilaritzaren eta E.A.E.aren Goi Mailako Zuztza. <i>Alta Dirección de la Com. Autónoma y del Gobierno</i>										
1 1	00	Legebiltzerra <i>Parlamento</i>	30.430				28.744		1.685			
1 1	01	Lehendakaritza <i>Presidencia del Gobierno</i>	16.022	7.651	7.108		621	543		99		
1 1	05	Justizia; H A <i>Justicia y A.P.</i>	1.266	1.057	209							
1 1	52	Ekon.G. E. Kts. <i>C. Econó. Soc.V</i>	1.729				1.692		38			
1 1	54	HKEE <i>TVCP</i>	7.490				7.254		236			
1 1	55	Datu Bab.E.Bule <i>A.V.Prot Datos</i>	1.579				1.535		44			
		<b>GUZTIRA TOTAL</b>	<b>58.516</b>	<b>8.708</b>	<b>7.317</b>		<b>39.845</b>	<b>543</b>	<b>2.003</b>	<b>99</b>		
12		Administrazio Orokorra <i>Administración General</i>										
12	05	Justizia; H A <i>Justicia y A.P.</i>	82.761	22.628	47.686		1.009	10.163	1.160	115		
12	99	Hainbat Sail <i>Diversos Departamentos</i>	117.652	5.692	15.995		1.356	60.957	33.652			
		<b>GUZTIRA TOTAL</b>	<b>200.413</b>	<b>28.321</b>	<b>63.681</b>		<b>2.365</b>	<b>71.120</b>	<b>34.812</b>	<b>115</b>		
13		Kanpo Harremanak <i>Relaciones Exteriores</i>										
13	01	Lehendakaritza <i>Presidencia del Gobierno</i>	11.284	3.668	3.523		3.361	304	429			
13	08	Enplegu eta Gizarte Gaiak <i>Empleo y Asuntos Sociales</i>	51.006				14.549		36.428	30		
		<b>GUZTIRA TOTAL</b>	<b>62.290</b>	<b>3.668</b>	<b>3.523</b>		<b>17.909</b>	<b>304</b>	<b>36.857</b>	<b>30</b>		
14		Justizia <i>Justicia</i>										
14	05	Justizia; H A <i>Justicia y A.P.</i>	174.333	99.335	42.214	6	20.901	11.275	452	150		
		<b>GUZTIRA TOTAL</b>	<b>174.333</b>	<b>99.335</b>	<b>42.214</b>	<b>6</b>	<b>20.901</b>	<b>11.275</b>	<b>452</b>	<b>150</b>		

MILA / MILES

Funtzionala Funcional	SEKZIOA SECCION		GUZTIRA TOTAL	KAPITULUAK CAPITULOS							
				1 Langile gastuak Gastos de personal	2 Funtzion. gastuak Gastos funciona.	3 Finantza gastuak Gastos financie.	4 Transf. arruntak Transfe. corrientes	6 Inbertsio errealak Inversio. reales	7 Kapital transf. Transfe. capital	8 F-aktiboen gehikuntza Aumento act.finan.	9 F-pasiboen gutxitzea Dism. pas. financier.
2		Herri Babesa eta Herritarren Segurtasuna <i>Protección Civil y Seguridad Ciudadana</i>									
2 2		Herri Segurtasuna eta Babesa <i>Seguridad y Protección Civil</i>									
2 2	02	Herrizaingoa <i>Interior</i>	691.729	445.642	193.354		16.722	30.742		5.269	
		<b>GUZTIRA TOTAL</b>	<b>691.729</b>	<b>445.642</b>	<b>193.354</b>		<b>16.722</b>	<b>30.742</b>		<b>5.269</b>	

MILA / MILES

Funtzionala Funcional	SEKZIOA SECCION		GUZTIRA TOTAL	KAPITULUAK CAPITULOS								
				1 Langile gastuak Gastos de personal	2 Funtzion. gastuak Gastos funciona.	3 Finantza gastuak Gastos financie.	4 Transf. arruntak Transfe. corrientes	6 Inbertsio errealak Inversio. reales	7 Kapital transf. Transfe. capital	8 F-aktiboen gehikuntza Aumento act.finan.	9 F-pasiboen gutxitzea Dism. pas. financier.	
3		Gizarte Segurtasuna, Babesa eta Sustapena <i>Seguridad, Protección y Promoción Social</i>										
3 1		Gizarte Segurtasuna eta Babesa <i>Seguridad y Protección Social</i>										
3 1	08	Enplegu eta Gizarte Gaiak <i>Empleo y Asuntos Sociales</i>	545.216	12.682	13.876		515.827	1.174	1.563	94		
3 1	51	Lan Harrem. K. <i>Con.Rel.Labora.</i>	2.459				2.344		115			
		<b>GUZTIRA TOTAL</b>	<b>547.674</b>	<b>12.682</b>	<b>13.876</b>		<b>518.170</b>	<b>1.174</b>	<b>1.678</b>	<b>94</b>		
3 2		Gizarte Sustapena <i>Promoción Social</i>										
3 2	01	Lehendakaritza <i>Presidencia del Gobierno</i>	5.633				5.633					
3 2	08	Enplegu eta Gizarte Gaiak <i>Empleo y Asuntos Sociales</i>	402.354	1.123	676		379.059		21.437	60		
3 2	11	Kultura <i>Cultura</i>	5.125	1.060	1.346		1.363		1.356			
3 2	53	Kooperat. G. K. <i>Con.Sup.Coope.</i>	938				927		10			
		<b>GUZTIRA TOTAL</b>	<b>414.050</b>	<b>2.183</b>	<b>2.022</b>		<b>386.982</b>		<b>22.803</b>	<b>60</b>		

Funtzionala Funcional	SEKZIOA SECCION		GUZTIRA TOTAL	KAPITULUAK CAPITULOS								
				1 Langile gastuak Gastos de personal	2 Funtzion. gastuak Gastos funciona.	3 Finantza gastuak Gastos financie.	4 Transf. arruntak Transfe. corrientes	6 Inbertsio errealak Inversio. reales	7 Kapital transf. Transfe. capital	8 F-aktiboen gehikuntza Aumento act.finan.	9 F-pasiboen gutxitzea Dism. pas. financier.	
4		Izaera Sozialeko Ondasun Publikoen Ekoizpena <i>Produccion de Bienes Públicos de Carácter Social</i>										
4 1		Osasuna <i>Sanidad</i>										
4 1	09	Osasuna eta Kontsumoa <i>Sanidad y Consumo</i>	3.406.369	45.868	2.655.512		623.376	3.651	77.658	304		
		<b>GUZTIRA TOTAL</b>	<b>3.406.369</b>	<b>45.868</b>	<b>2.655.512</b>		<b>623.376</b>	<b>3.651</b>	<b>77.658</b>	<b>304</b>		
4 2		Hezkuntza <i>Educación</i>										
4 2	03	Hezkuntza, U.I. <i>Educación, U.I.</i>	2.581.856	1.153.855	162.356	100	1.112.933	81.833	67.779	3.000		
		<b>GUZTIRA TOTAL</b>	<b>2.581.856</b>	<b>1.153.855</b>	<b>162.356</b>	<b>100</b>	<b>1.112.933</b>	<b>81.833</b>	<b>67.779</b>	<b>3.000</b>		
4 3		Etxebizitza eta Hirigintza <i>Vivienda y Urbanismo</i>										
4 3	06	Etxeb. H.L.Gar. <i>Vvda. O.P. Tran</i>	164.446	10.090	9.274	6.365	23.903	32.924	77.290	4.600		
4 3	10	ILPNA <i>MAPTAP</i>	6.591	1.451	2.578		150		1.132	1.279		
		<b>GUZTIRA TOTAL</b>	<b>171.037</b>	<b>11.541</b>	<b>11.852</b>	<b>6.365</b>	<b>24.053</b>	<b>32.924</b>	<b>78.423</b>	<b>5.879</b>		
4 4		Gizarte Ongizatea <i>Bienestar Comunitario</i>										
4 4	09	Osasuna eta Kontsumoa <i>Sanidad y Consumo</i>	6.484	2.641	1.472		1.686	649	20	16		
4 4	10	ILPNA <i>MAPTAP</i>	56.478	9.571	21.457		7.956	5.230	12.161	102		
		<b>GUZTIRA TOTAL</b>	<b>62.962</b>	<b>12.212</b>	<b>22.929</b>		<b>9.642</b>	<b>5.879</b>	<b>12.181</b>	<b>118</b>		
4 5		Kultura <i>Cultura</i>										
4 5	11	Kultura <i>Cultura</i>	231.533	6.736	8.594	25	174.965	7.119	31.219	2.874		
		<b>GUZTIRA TOTAL</b>	<b>231.533</b>	<b>6.736</b>	<b>8.594</b>	<b>25</b>	<b>174.965</b>	<b>7.119</b>	<b>31.219</b>	<b>2.874</b>		
4 6		Komunitate eta Gizarte Zerbitzuak <i>Otros Servicios Comunitarios y Sociales</i>										
4 6	02	Herrizaingoa <i>Interior</i>	8.051	917	657		6.300	176				
		<b>GUZTIRA TOTAL</b>	<b>8.051</b>	<b>917</b>	<b>657</b>		<b>6.300</b>	<b>176</b>				
4 7		Euskararen Sustapena <i>Promoción del Euskera</i>										
4 7	03	Hezkuntza, U.I. <i>Educación, U.I.</i>	48.447	34.953	4.177		9.218	99				
4 7	05	Justizia; H A <i>Justicia y A.P.</i>	13.673				13.673					
4 7	11	Kultura <i>Cultura</i>	53.395	2.742	2.456		46.561	910	726			
		<b>GUZTIRA TOTAL</b>	<b>115.515</b>	<b>37.695</b>	<b>6.632</b>		<b>69.452</b>	<b>1.009</b>	<b>726</b>			



MILA / MILES

Funtzionala Funcional	SEKZIOA SECCION		GUZTIRA TOTAL	KAPITULUAK CAPITULOS							
				1 Langile gastuak Gastos de personal	2 Funtzion. gastuak Gastos funciona.	3 Finantza gastuak Gastos financie.	4 Transf. arruntak Transfe. corrientes	6 Inbertsio errealak Inversio. reales	7 Kapital transf. Transfe. capital	8 F-aktiboen gehikuntza Aumento act.finan.	9 F-pasiboen gutxitzea Dism. pas. financier.
5		Ekonomiazko Ondasun Publikoen Ekoizpena <i>Producción Bienes Públicos de Carácter Económico</i>									
5 1		Oinarrizko Azpiegiturak eta Garraioa <i>Infraestructuras Básicas y Transportes</i>									
5 1	06	Etxeb. H L.Gar. <i>Vvda, O.P. Tran</i>	545.772	6.664	12.745	82	57.785	327.623	71.613	69.260	
5 1	10	ILPNA MAPTAP	57.789				13.629		17.495	26.666	
		<b>GUZTIRA TOTAL</b>	<b>603.561</b>	<b>6.664</b>	<b>12.745</b>	<b>82</b>	<b>71.413</b>	<b>327.623</b>	<b>89.108</b>	<b>95.926</b>	
5 2		Komunikazioak <i>Comunicaciones</i>									
5 2	05	Justizia; H A <i>Justicia y A.P</i>	19.930		8.260			11.670			
5 2	07	Indus,Be,Me,T <i>Indus,Inn,Co,Tu</i>	23.518	77			7.851	2.950	12.640		
5 2	08	Enplegu eta Gizarte Gaiak <i>Empleo y Asuntos Sociales</i>	167		167						
5 2	99	Hainbat Sail <i>Diversos Departamentos</i>	18.390					5.214	4.400	8.775	
		<b>GUZTIRA TOTAL</b>	<b>62.004</b>	<b>77</b>	<b>8.427</b>		<b>7.851</b>	<b>19.835</b>	<b>17.040</b>	<b>8.775</b>	
5 4		Ikerketa Zientifikoa, Teknikoa eta Aplikatua <i>Investigación Científica, Técnica y Aplicada</i>									
5 4	01	Lehendakaritza <i>Presidencia del Gobierno</i>	40.000				4.000		36.000		
5 4	03	Hezkuntza, U.I. <i>Educación, U.I.</i>	39.541		387		24.446	24	14.683		
5 4	07	Indus,Be,Me,T <i>Indus,Inn,Co,Tu</i>	128.823	554	740		4.079		123.450		
5 4	10	ILPNA MAPTAP	21.086		314		13.248		2.656	4.868	
		<b>GUZTIRA TOTAL</b>	<b>229.449</b>	<b>554</b>	<b>1.441</b>		<b>45.773</b>	<b>24</b>	<b>176.789</b>	<b>4.868</b>	
5 5		Oinarrizko Informazioa eta Estatistikoa <i>Información Básica y Estadística</i>									
5 5	02	Herrizaingoa <i>Interior</i>	4.305	225	2.810			1.271			
5 5	04	Ekonomia eta Ogasuna <i>Economía y Hacienda</i>	11.651				11.651				
		<b>GUZTIRA TOTAL</b>	<b>15.957</b>	<b>225</b>	<b>2.810</b>		<b>11.651</b>	<b>1.271</b>			

MILA / MILES

Funtzionala Funcional	SEKZIOA SECCION		GUZTIRA TOTAL	KAPITULUAK CAPITULOS								
				1 Langile gastuak Gastos de personal	2 Funtzion. gastuak Gastos funciona.	3 Finantza gastuak Gastos financie.	4 Transf. arruntak Transfe. corrientes	6 Inbertsio errealak Inversio. reales	7 Kapital transf. Transfe. capital	8 F-aktiboen gehikuntza Aumento act.finan.	9 F-pasiboen gutxitzea Dism. pas. financier.	
6		Ekonomia-arauketa Orokorra <i>Regulación Económica de Carácter General</i>										
6 1		Ekonomia-arauketa <i>Regulación Económica</i>										
6 1	02	Herrizaingoa <i>Interior</i>	1.853	1.201	502			150				
6 1	04	Ekonomia eta Ogasuna <i>Economía y Hacienda</i>	27.676	17.905	8.114		165	1.416		76		
		<b>GUZTIRA TOTAL</b>	<b>29.529</b>	<b>19.106</b>	<b>8.616</b>		<b>165</b>	<b>1.566</b>		<b>76</b>		
6 3		Finantza-arauketa <i>Regulación Financiera</i>										
6 3	04	Ekonomia eta Ogasuna <i>Economía y Hacienda</i>	12.624	1.872	7.244	25	208		2.076	1.200		
		<b>GUZTIRA TOTAL</b>	<b>12.624</b>	<b>1.872</b>	<b>7.244</b>	<b>25</b>	<b>208</b>		<b>2.076</b>	<b>1.200</b>		

MILA / MILES

Funtzionala Funcional	SEKZIOA SECCION		GUZTIRA TOTAL	KAPITULUAK CAPITULOS							
				1 Langile gastuak Gastos de personal	2 Funtzion. gastuak Gastos funciona.	3 Finantza gastuak Gastos financie.	4 Transf. arruntak Transfe. corrientes	6 Inbertsio errealak Inversio. reales	7 Kapital transf. Transfe. capital	8 F-aktiboen gehikuntza Aumento act.finan.	9 F-pasiboen gutxitzea Dism. pas. financier.
7		Ekoizpen-sektoreen Arautze Ekonomikoa <i>Regulación Económica de Sectores Productivos</i>									
7 1		Nekazaritza, Abeltzaintza eta Arrantza <i>Agricultura, Ganadería y Pesca</i>									
7 1	10	ILPNA MAPTAP	141.310	7.657	4.206		78.565	469	50.414		
		<b>GUZTIRA TOTAL</b>	<b>141.310</b>	<b>7.657</b>	<b>4.206</b>		<b>78.565</b>	<b>469</b>	<b>50.414</b>		
7 2		Industria <i>Industria</i>									
7 2	07	Indus,Be,Me,T <i>Indus,Inn,Co,Tu</i>	148.772	13.146	3.743		37.777	1.151	26.533	66.422	
		<b>GUZTIRA TOTAL</b>	<b>148.772</b>	<b>13.146</b>	<b>3.743</b>		<b>37.777</b>	<b>1.151</b>	<b>26.533</b>	<b>66.422</b>	
7 3		Energia <i>Energía</i>									
7 3	07	Indus,Be,Me,T <i>Indus,Inn,Co,Tu</i>	13.612	552	244		190		12.626		
		<b>GUZTIRA TOTAL</b>	<b>13.612</b>	<b>552</b>	<b>244</b>		<b>190</b>		<b>12.626</b>		
7 5		Turismoa <i>Turismo</i>									
7 5	07	Indus,Be,Me,T <i>Indus,Inn,Co,Tu</i>	25.701	541	3.625		17.024	680	2.655	1.176	
		<b>GUZTIRA TOTAL</b>	<b>25.701</b>	<b>541</b>	<b>3.625</b>		<b>17.024</b>	<b>680</b>	<b>2.655</b>	<b>1.176</b>	
7 6		Merkataritza <i>Comercio</i>									
7 6	07	Indus,Be,Me,T <i>Indus,Inn,Co,Tu</i>	62.151	1.290	1.642		25.399		19.744	14.075	
		<b>GUZTIRA TOTAL</b>	<b>62.151</b>	<b>1.290</b>	<b>1.642</b>		<b>25.399</b>		<b>19.744</b>	<b>14.075</b>	

MILA / MILES

Funtzionala Funcional	SEKZIOA SECCION		GUZTIRA TOTAL	KAPITULUAK CAPITULOS								
				1 Langile gastuak Gastos de personal	2 Funtzion. gastuak Gastos funciona.	3 Finantza gastuak Gastos financie.	4 Transf. arruntak Transfe. corrientes	6 Inbertsio errealak Inversio. reales	7 Kapital transf. Transfe. capital	8 F-aktiboen gehikuntza Aumento act.finan.	9 F-pasiboen gutxitzea Dism. pas. financier.	
9		Beste Adm. Publiko batzuekiko finantza-harremanak <i>Relaciones Financieras con otras Admones. Públicas</i>										
9 1		Euskal Alor Publikoarekiko finantza-harremanak <i>Relaciones Financieras con el Sector Público Vasco</i>										
9 1	95	Erak.Baliab./K. <i>Rec.Com.Instit.</i>	152.840				80.752			72.088		
		<b>GUZTIRA TOTAL</b>	<b>152.840</b>				<b>80.752</b>			<b>72.088</b>		





**DIRU-SARREREN LABURPENAK**  
***RESÚMENES DE INGRESOS***







**Sailkapen Ekonomikoa**  
***Clasificación Económica***







Administrazio Orokorra  
Administración General

KAPITULUEN ARABERAKO LABURPENA - SARRERA  
RESUMEN POR CAPÍTULO - INGRESO

ORGANIKOA / ORGANICA

EKONOMIKOA / ECONOMICA

FUNTZIONALA / FUNCIONAL

MILA / MILES

KAPITULUA CAPÍTULO		2011	% GUZTIRA % TOTAL
2	Zeharkako zergak <i>Impuestos indirectos</i>	4.145,0	0,0
3	Tasak, salneurriak eta zuzb. publikoko b. batzuk <i>Tasas, precios públicos y otros in. derecho públ.</i>	98.763,2	0,9
4	Gastu arruntetarako transf. eta dirulaguntzak <i>Transferencias y subven. para gastos corrientes</i>	8.730.947,1	82,8
5	Ondare-sarrerak <i>Ingresos patrimoniales</i>	190.885,1	1,8
	<b>ERAGIKETA ARRUNTEN GUZTIZKOA TOTAL OPERACIONES CORRIENTES</b>	<b>9.024.740,5</b>	<b>85,5</b>
6	Inbertsio errealeen besterentzeak <i>Enajenación de inversiones reales</i>	15.000,0	0,1
7	Kapital eragiketarako transf. eta dirulaguntzak <i>Transferencias y subv. para operaciones de capital</i>	312.883,9	3,0
	<b>KAPITAL ERAGIKETA EZ-FINANTZARIOEN GUZTIZKOA TOTAL OPERACIONES DE CAPITAL NO FINANCIERAS</b>	<b>327.883,9</b>	<b>3,1</b>
	<b>ERAGIKETA EZ-FINANTZARIOEN GUZTIZKOA TOTAL OPERACIONES NO FINANCIERAS</b>	<b>9.352.624,4</b>	<b>88,7</b>
8	Finantza-aktiboek gutxitzea <i>Disminución de activos financieros</i>	9.554,8	0,1
9	Finantza-pasiboek gehikuntza <i>Aumento de Pasivos Financieros</i>	1.187.309,8	11,3
	<b>ERAGIKETA FINANTZARIOEN GUZTIZKOA TOTAL OPERACIONES FINANCIERAS</b>	<b>1.196.864,6</b>	<b>11,3</b>
	<b>GUZTIRA TOTAL</b>	<b>10.549.489,0</b>	<b>100</b>



Administrazio Orokorra  
Administración General

ARTIKULUEN ARABERAKO LABURPENA - SARRERA  
RESUMEN POR ARTÍCULO - INGRESO

ORGANIKOA / ORGANICA

EKONOMIKOA / ECONOMICA

FUNTZIONALA / FUNCIONAL

MILA / MILES

KAPITULUA CAPITULO	ARTIKULUA ARTICULO		2011	% GUZTIRA % TOTAL
2		<b>ZEHARKAKO ZERGAK IMPUESTOS INDIRECTOS</b>	4.145,0	0,0
2	9	Zeharkako beste zerga batzuk <i>Otros impuestos indirectos</i>	4.145,0	0,0
3		<b>TASAK, SALNEURRIAK ETA ZUZB. PUBLIKOKO B. BATZUK TASAS, PRECIOS PÚBLICOS Y OTROS IN. DERECHO PÚBL.</b>	98.763,2	0,9
3	1	Tasak <i>Tasas</i>	27.869,3	0,3
3	2	Salneurriak <i>Precios públicos</i>	41.831,0	0,4
3	8	Itzulerak <i>Reintegros</i>	4.072,2	0,0
3	9	Zuzb. publikokope hainbat diru-sarrera <i>Diversos ingresos en régimen de derecho público</i>	24.990,7	0,2
4		<b>GASTU ARRUNTETARAKO TRANSF. ETA DIRULAGUNTZAK TRANSFERENCIAS Y SUBVEN. PARA GASTOS CORRIENTES</b>	8.730.947,1	82,8
4	2	Euskal Alor Publikoko erakundeetatik <i>De entidades del Sector Público Vasco</i>	8.672.924,9	82,2
4	3	Espainiako Alor Publikoko erakundeetatik <i>De entidades del Sector Público Español</i>	9.145,4	0,1
4	4	Atzerritik <i>Del exterior</i>	48.873,8	0,5
4	5	Familia, enpresa, beste alor eta erak. batzuetatik <i>De empresas, familias y otros sectores y entidades</i>	3,0	0,0
5		<b>ONDARE-SARRERAK INGRESOS PATRIMONIALES</b>	190.885,1	1,8
5	1	EAEren finantza-inbertsioen diru-sarrerak <i>Ingresos de inver. financieras en Admón.Públ. CAE</i>	160.000,0	1,5
5	2	Beste erak. batzuetako f.-inbertsioen diru-sarr. <i>Ingresos de inver. financieras en otras entidades</i>	176,6	0,0
5	3	Hainbat diru-sarrera finantzario <i>Diversos ingresos financieros</i>	26.071,7	0,2
5	4	Ibilgetuaren sarr. eta bestelako sarr. ondare <i>Ingresos del inmovilizado y otros ingresos patri.</i>	4.633,8	0,0
5	9	Salmentak <i>Ventas</i>	3,0	0,0
6		<b>INBERTSIO ERREALEN BESTERENTZEAK ENAJENACIÓN DE INVERSIONES REALES</b>	15.000,0	0,1
6	1	Inbertsio materialen besterentzeak <i>Enajenación de inversiones materiales</i>	15.000,0	0,1
7		<b>KAPITAL ERAGIKETETARAKO TRANSF. ETA DIRULAGUNTZAK TRANSFERENCIAS Y SUBV. PARA OPERACIONES DE CAPITAL</b>	312.883,9	3,0
7	2	Euskal Alor Publikoko erakundeetatik <i>De entidades del Sector Público Vasco</i>	6.000,0	0,1
7	3	Espainiako Alor Publikoko erakundeetatik <i>De entidades del Sector Público Español</i>	275.469,0	2,6
7	4	Atzerritik <i>Del exterior</i>	31.414,9	0,3
8		<b>FINANTZA-AKTIBOEN GUTXITZEA DISMINUCIÓN DE ACTIVOS FINANCIEROS</b>	9.554,8	0,1
8	2	Beste erakunde batzuetako finantza-inbertsioak <i>Inversiones financieras en otras entidades</i>	9.554,8	0,1
9		<b>FINANTZA-PASIBOEN GEHIKUNTZA AUMENTO DE PASIVOS FINANCIEROS</b>	1.187.309,8	11,3
9	1	Jasapenak eta antzeko beste jaulkipen batzuk <i>Empréstitos y otras emisiones análogas</i>	1.187.309,8	11,3
		<b>GUZTIRA TOTAL</b>	<b>10.549.489,0</b>	<b>100</b>



Administrazio Orokorra  
Administración General

**AZPIKONTZEPTUEN ARABERAKO LABURPENA - SARRERA**  
**RESUMEN POR SUBCONCEPTO - INGRESO**

ORGANIKOA / ORGANICA

EKONOMIKOA / ECONOMICA

FUNTZIONALA / FUNCIONAL

MILA / MILES

KAPITULUA CAPITULO	ARTIKULUA ARTICULO	KONTZEPTUA CONCEPTO	AZPIKONTZEP SUBCONCEPTO		2011	% GUZTIRA % TOTAL
2				<b>ZEHARKAKO ZERGAK</b> <b>IMPUESTOS INDIRECTOS</b>	4.145,0	0,0
2	9			ZEHARKAKO BESTE ZERGA BATZUK OTROS IMPUESTOS INDIRECTOS	4.145,0	0,0
2	9	1		Bingo jokoaren gaineko zerga Impuesto sobre el juego del Bingo	4.145,0	0,0
2	9	1	00	Bingo jokoaren gaineko zerga Impuesto sobre el juego del Bingo	4.145,0	0,0
3				<b>TASAK, SALNEURRIAK ETA ZUZB. PUBLIKOKO B. BATZUK</b> <b>TASAS, PRECIOS PÚBLICOS Y OTROS IN. DERECHO PÚBL.</b>	98.763,2	0,9
3	1			TASAK TASAS	27.869,3	0,3
3	1	1		EAEk berak araututako tasak De normativa propia de la CAE	18.507,9	0,2
3	1	1	01	Langileak hautatzeko deialdietako inskrib. Inscripción en convocatorias selección personal	10,0	0,0
3	1	1	02	Administrazio zerbitzuak Servicios administrativos	5,9	0,0
3	1	1	03	Obra Publikoen zuztza. eta ikuskapena Dirección e Inspección de Obras Públicas	18.491,9	0,2
3	1	2		EAEk berak araututako beste tasa batzuk Otras tasas de normativa propia de la CAE	9.108,4	0,1
3	1	2	02	EHAAREN ondasunak eta zerbitzuak Bienes y servicios del B.O.P.V.	400,0	0,0
3	1	2	11	Trafikoko zerbitzuak eta jarduerak Actividades y servicios relativos al tráfico	250,0	0,0
3	1	2	12	Joko-baimenak Autorizaciones de juego	200,0	0,0
3	1	2	13	Ikuskizunak Espectáculos	22,0	0,0
3	1	2	14	Segurtasun pribatuko zerbitzuak eta jard. Servicios y actividades seguridad privada	108,0	0,0
3	1	2	21	Ind.,seg. ind.,energ. eta meatzetako zerb. orokor Serv. comunes industria, seg. in. energ. minas	160,0	0,0
3	1	2	22	Industria eta industria segu.-zerbitzuak Servicios de industria y seguridad industrial	33,0	0,0
3	1	2	23	Meategi zerbitzuak Servicios de minas	41,0	0,0
3	1	2	25	Arrantz., baso eta nekaz.ind. ant./babesa Ordenación defensa indust. agric., forest. y pec.	50,0	0,0
3	1	2	26	Pasaiko I. A. I. Paren adm.-zerbitzuak (04.06) (04.06) Servic.administ. I. P. M. P. de Pasajes	150,0	0,0
3	1	2	28	Mahats-ardogin.erregistro-lib.en ematea Expedición Libros-Registro sector vitivinícola	1,2	0,0
3	1	2	29	Aisialdiko itsas-arrantzako lizentz.ematea Expedición licencia pesca marítima recreativa	40,0	0,0
3	1	2	30	Angularen arrantzarako lizentzia ematea. Expedición de la licencia de pesca de la angula	10,0	0,0
3	1	2	41	Titulu akademikoak ematea Expedición de títulos académicos	598,6	0,0
3	1	2	51	Hiletetako Sanitatea Sanidad Mortuoria	11,4	0,0
3	1	2	52	Animalia eta bere gaien osasun-kontr./ikus Inspección y control de animales y sus productos	117,1	0,0
3	1	2	53	Osasun-publikoko laborategi-zerbitzuak Servicios del Laboratorio de Salud Pública	6,7	0,0
3	1	2	54	Farmazia eta farm.-zerbitzuen espedientak Expedientes estableci. y serv. aten. farmacéutica	48,7	0,0

MILA / MILES

KAPITULUA CAPITULO	ARTIKULUA ARTICULO	KONZEPtua CONCEPTO	AZPIKONTZEP. SUBCONCEPTO		2011	% GUZTIRA % TOTAL
3	1	2	55	Osasun zentro, zerb. eta etxeen esped.ak <i>Expedien. centros, servic. y establec. sanitarios</i>	210,9	0,0
3	1	2	56	Osasun publizitatearen espedienteak <i>Expedientes de publicidad sanitaria</i>	16,1	0,0
3	1	2	57	Osasun-produktuak neurritara fabr. lizentz. <i>Licencia fabricación product. sanitarios a medida</i>	13,1	0,0
3	1	2	62	"Gazte Txartela" emateagatik tasa <i>Expedición carné "Gazte txartela/Carné joven"</i>	40,0	0,0
3	1	2	63	Nazioarteko Aterpekie txartela ematea <i>Exp. carnés alberguista reconoci. internacional</i>	40,0	0,0
3	1	2	64	ISTC elkartearen nazioarteko abantail. tx. emate <i>Exped.tarjetas ventajas internacionales asoci. ISTC</i>	40,0	0,0
3	1	2	71	B.O.Etx.ei buruzko kalif. eta egiaztatag. <i>Calificaciones y certificaciones en Viviendas.P.O</i>	300,0	0,0
3	1	2	72	Eraikitze-kalitatea kontrolatzeko lab.zerb. <i>Servic. Laboratorio Control Calidad Edificación</i>	175,0	0,0
3	1	2	81	EAEren titulatasunpeko portuetako zerb. <i>Servicios en puertos de titularidad de la CAPV</i>	2.284,6	0,0
3	1	2	85	Konts. eta erabiltzaileen errekl.-orriak <i>Hojas reclamación de consumidores y usuarios</i>	5,0	0,0
3	1	2	95	Jokoaren gaineko tasaren errekgaria <i>Recargo de la tasa sobre el juego</i>	3.736,0	0,0
3	1	8		EAEk berak arautzen ez dituen beste tasa batzuk <i>Otras tasas de normativa no propia de la CAE</i>	253,0	0,0
3	1	8	03	Merkatal. arrisk. garrai. segur. ikuskatz. lanb. gaik. <i>Capac. prof. consej. seguridad transporte m. pel.</i>	3,0	0,0
3	1	8	04	Ikuskatze eta segurtasun nuklearra <i>Inspección y seguridad nuclear</i>	250,0	0,0
3	2			<b>SALNEURRIAK PRECIOS PÚBLICOS</b>	41.831,0	0,4
3	2	1		Salneurriak <i>Precios públicos</i>	41.831,0	0,4
3	2	1	01	Argitalpenen edo ikasmaterialaren salmenta <i>Venta de Publicaciones o de Material didáctico</i>	164,5	0,0
3	2	1	03	Etxebizitza, garaje, erantsi eta lokalen salmenta <i>Venta de viviendas, garajes, anexos y locales</i>	11.400,0	0,1
3	2	1	51	Minteg., kongr., jardun. eta ikastaroen matrikula <i>Matriculas de semina., congre., jorna. y cursos</i>	90,5	0,0
3	2	1	52	Irakaskuntza-prestakuntza zerbitzuak <i>Servicios de enseñanza y formación</i>	2.775,0	0,0
3	2	1	53	Hautaketa eta ebaluaketa zerbitzuak <i>Servicios de selección y evaluación</i>	491,0	0,0
3	2	1	55	Ostalaritzako zerbitzuak <i>Servicios de hostelería</i>	380,0	0,0
3	2	1	60	Auzolandegietako programetarako inskripzioa <i>Inscripción en programas de Campos de Trabajo</i>	30,0	0,0
3	2	1	71	Higiezinen alokairua <i>Arrendamiento de inmuebles</i>	4.000,0	0,0
3	2	1	72	Lurrazal-eskubidea itaundutako sustapenetan <i>Derecho de superficie en promociones concertadas</i>	22.500,0	0,2
3	8			<b>ITZULERAK REINTEGROS</b>	4.072,2	0,0
3	8	0		Itzulerak <i>Reintegros</i>	4.072,2	0,0
3	8	0	00	Itzulerak <i>Reintegros</i>	4.072,2	0,0
3	9			<b>ZUZB. PUBLIKOPEKO HAINBAT DIRU-SARRERA DIVERSOS INGRESOS EN RÉGIMEN DE DERECHO PÚBLICO</b>	24.990,7	0,2
3	9	1		Errekarguak, isunak eta zuzen.publik.sarr.interes <i>Recargos, multas e intereses de ingr. derecho pú.</i>	21.271,3	0,2
3	9	1	11	Premiamenduzko errekguak <i>Recargo de apremio</i>	801,6	0,0
3	9	1	12	Berandutze-interesak <i>Intereses de demora</i>	237,0	0,0

MILA / MILES

KAPITULUA CAPITULO	ARTIKULUA ARTICULO	KONZERTUA CONCEPTO	AZPIKONTZER SUBCONCEPTO		2011	% GUZTIRA % TOTAL
3	9	1	13	Bestelako interesak, zuzen.publik.sarrerei dagozk <i>Otros intereses de ingresos de derecho público</i>	1.700,0	0,0
3	9	1	51	Isunak eta trafikoko zigorrak <i>Multas y sanciones de tráfico</i>	15.250,0	0,1
3	9	1	59	Beste isun eta zigor batzuk <i>Otras multas y sanciones</i>	3.282,8	0,0
3	9	3		Bestelako diru-sarrerak <i>Otros ingresos</i>	3.520,8	0,0
3	9	3	01	Kanonak eta emakidak <i>Cánones y concesiones</i>	1.116,0	0,0
3	9	3	99	Bestelako diru-sarrerak <i>Otros ingresos</i>	2.404,8	0,0
3	9	4		Ohizkanpoko diru-sarrerak <i>Ingresos extraordinarios</i>	198,6	0,0
3	9	4	01	Gauzatutako abalengatiko diru-sarrerak <i>Ingresos por avales ejecutados</i>	197,0	0,0
3	9	4	99	Bestelako ohizkanpoko diru-sarrerak <i>Otros ingresos extraordinarios</i>	1,6	0,0
4				<b>GASTU ARRUNTETARAKO TRANSF. ETA DIRULAGUNTZAK TRANSFERENCIAS Y SUBVEN. PARA GASTOS CORRIENTES</b>	<b>8.730.947,1</b>	<b>82,8</b>
4	2			EUSKAL ALOR PUBLIKOKO ERAKUNDEETATIK <i>DE ENTIDADES DEL SECTOR PÚBLICO VASCO</i>	8.672.924,9	82,2
4	2	1		Foru Aldundietatik <i>De Diputaciones Forales</i>	8.672.924,9	82,2
4	2	1	01	Arabako Foru Aldunditik <i>De la Diputación Foral de Álava</i>	1.455.316,8	13,8
4	2	1	02	Gipuzkoako Foru Aldunditik <i>De la Diputación Foral de Gipuzkoa</i>	2.862.065,2	27,1
4	2	1	03	Bizkaiko Foru Aldunditik <i>De la Diputación Foral de Bizkaia</i>	4.355.542,9	41,3
4	3			ESPAINIAKO ALOR PUBLIKOKO ERAKUNDEETATIK <i>DE ENTIDADES DEL SECTOR PÚBLICO ESPAÑOL</i>	9.145,4	0,1
4	3	1		Estatuko Administrazio Zentraletik <i>De la Administración Central del Estado</i>	9.145,4	0,1
4	3	1	00	Estatuko Administrazio Zentraletik <i>De la Administración Central del Estado</i>	9.145,4	0,1
4	4			ATZERRITIK <i>DEL EXTERIOR</i>	48.873,8	0,5
4	4	1		Atzerriko Alor Publikotik <i>Del Sector Público exterior</i>	48.873,8	0,5
4	4	1	01	Europako Batasunetik - EGF <i>De la Unión Europea - FSE</i>	3.558,8	0,0
4	4	1	07	Europako Batasunetik - LGENF <i>De la Unión Europea - FEADER</i>	1.600,0	0,0
4	4	1	08	Europako Batasunetik - NBEF <i>De la Unión Europea - FEAGA</i>	43.715,0	0,4
4	5			FAMILIA, ENPRESA, BESTE ALOR ETA ERAK. BATZUETATIK <i>DE EMPRESAS, FAMILIAS Y OTROS SECTORES Y ENTIDADES</i>	3,0	0,0
4	5	3		Familiengandik <i>De familias</i>	3,0	0,0
4	5	3	00	Familiengandik <i>De familias</i>	3,0	0,0
5				<b>ONDARE-SARRERAK INGRESOS PATRIMONIALES</b>	<b>190.885,1</b>	<b>1,8</b>
5	1			EAEREN FINANTZA-INBERTSIOEN DIRU-SARRERAK <i>INGRESOS DE INVER. FINANCIERAS EN ADMÓN.PÚBLI. CAE</i>	160.000,0	1,5
5	1	1		Kapital-partaidetzen diru-sarrerak <i>Ingresos de participaciones en capital</i>	160.000,0	1,5
5	1	1	21	Z.P.E. Petako kapital-partaidetzen diru-sarrerak <i>Ingresos participaciones capital de E.P.D.P.</i>	160.000,0	1,5
5	2			BESTE ERAK. BATZUETAKO F-INBERTSIOEN DIRU-SARR. <i>INGRESOS DE INVER. FINANCIERAS EN OTRAS ENTIDADES</i>	176,6	0,0
5	2	1		Kapital-partaidetzen diru-sarrerak <i>Ingresos de participaciones en capital</i>	10,0	0,0



MILA / MILES

KAPITULUA CAPITULO	ARTIKULUA ARTICULO	KONZEPtua CONCEPTO	AZPIKONTZEP. SUBCONCEPTO		2011	% GUZTIRA % TOTAL
5	2	1	01	Kapital-partaidetzen diru-sarrerak <i>Ingresos de participaciones en capital</i>	10,0	0,0
5	2	3		Kreditu-interesak <i>Intereses de créditos</i>	166,6	0,0
5	2	3	51	E.A.P.aren kredituen epe laburreko interesak <i>Intereses c/p plazo créditos al Sector P.V.</i>	166,6	0,0
5	3			HAINBAT DIRU-SARRERA FINANTZARIO <i>DIVERSOS INGRESOS FINANCIEROS</i>	26.071,7	0,2
5	3	3		Banku-kontuen interesak <i>Intereses de cuentas corrientes bancarias</i>	26.027,2	0,2
5	3	3	00	Banku-kontuen interesak <i>Intereses de cuentas corrientes bancarias</i>	26.027,2	0,2
5	3	9		Bestelako diru-sarrera finantzarioak <i>Otros ingresos financieros</i>	44,5	0,0
5	3	9	00	Bestelako diru-sarrera finantzarioak <i>Otros ingresos financieros</i>	44,5	0,0
5	4			IBILGETUAREN SARR. ETA BESTELAKO SARR. ONDARE <i>INGRESOS DEL INMOVILIZADO Y OTROS INGRESOS PATRI.</i>	4.633,8	0,0
5	4	1		Alokatze eta antzeko eragiketengatiko sarrerak <i>Ingresos por arrendamientos y operaciones simil.</i>	3.595,6	0,0
5	4	1	00	Alokatze eta antzeko eragiketengatiko sarrerak <i>Ingresos por arrendamientos y operaciones simil.</i>	3.595,6	0,0
5	4	3		Zerbitzu ezberdinengatiko diru-sarrerak <i>Ingresos por servicios diversos</i>	271,6	0,0
5	4	3	00	Zerbitzu ezberdinengatiko diru-sarrerak <i>Ingresos por servicios diversos</i>	271,6	0,0
5	4	4		Bestelako diru-sarrerak <i>Otros ingresos</i>	58,6	0,0
5	4	4	00	Bestelako diru-sarrerak <i>Otros ingresos</i>	58,6	0,0
5	4	7		Ohizkanpoko diru-sarrerak <i>Ingresos extraordinarios</i>	708,0	0,0
5	4	7	01	Ezbeharrengatik jasotako kalte-ordainak <i>Indemnizaciones recibidas por siniestros</i>	700,0	0,0
5	4	7	99	Ohizkanpoko beste diru-sarrera batzuk <i>Otros ingresos extraordinarios</i>	8,0	0,0
5	9			SALMENTAK <i>VENTAS</i>	3,0	0,0
5	9	4		Azpiproduktu eta hondakinen salmentak <i>Ventas de subproductos y residuos</i>	3,0	0,0
5	9	4	00	Azpiproduktu eta hondakinen salmentak <i>Ventas de subproductos y residuos</i>	3,0	0,0
6				<b>INBERTSIO ERREALEN BESTERENTZEAK</b> <b>ENAJENACIÓN DE INVERSIONES REALES</b>	<b>15.000,0</b>	<b>0,1</b>
6	1			INBERTSIO MATERIALEN BESTERENTZEAK <i>ENAJENACIÓN DE INVERSIONES MATERIALES</i>	15.000,0	0,1
6	1	2		Eraikuntzak <i>Construcciones</i>	15.000,0	0,1
6	1	2	01	Eraikuntzak <i>Construcciones</i>	15.000,0	0,1
7				<b>KAPITAL ERAGIKETETARAKO TRANSF. ETA DIRULAGUNTZAK</b> <b>TRANSFERENCIAS Y SUBV. PARA OPERACIONES DE CAPITAL</b>	<b>312.883,9</b>	<b>3,0</b>
7	2			EUSKAL ALOR PUBLIKOKO ERAKUNDEETATIK <i>DE ENTIDADES DEL SECTOR PUBLICO VASCO</i>	6.000,0	0,1
7	2	1		Foru Aldundietatik <i>De Diputaciones Forales</i>	6.000,0	0,1
7	2	1	01	Arabako Foru Aldunditik <i>De la Diputación Foral de Álava</i>	1.006,8	0,0
7	2	1	02	Gipuzkoako Foru Aldunditik <i>De la Diputación Foral de Gipuzkoa</i>	1.980,0	0,0
7	2	1	03	Bizkaiko Foru Aldunditik <i>De la Diputación Foral de Bizkaia</i>	3.013,2	0,0
7	3			ESPANIARAKO ALOR PUBLIKOKO ERAKUNDEETATIK <i>DE ENTIDADES DEL SECTOR PUBLICO ESPAÑOL</i>	275.469,0	2,6

MILA / MILES

KAPITULUA CAPITULO	ARTIKULUA ARTICULO	KONTZERTUA CONCEPTO	AZPIKONTZER SUBCONCEPTO		2011	% GUZTIRA % TOTAL
7	3	1		Estatuko Administrazio Zentraletik <i>De la Administración Central del Estado</i>	275.469,0	2,6
7	3	1	00	Estatuko Administrazio Zentraletik <i>De la Administración Central del Estado</i>	275.469,0	2,6
7	4			ATZERRITIK <i>DEL EXTERIOR</i>	31.414,9	0,3
7	4	1		Atzerriko Alor Publikotik <i>Del Sector Público exterior</i>	31.414,9	0,3
7	4	1	02	Europako Batasunetik - EGEF <i>De la Unión Europea - FEDER</i>	16.920,8	0,2
7	4	1	07	Europako Batasunetik - LGENF <i>De la Unión Europea - FEADER</i>	6.285,0	0,1
7	4	1	09	Europako Batasunetik - AEF <i>De la Unión Europea - FEP</i>	8.209,1	0,1
8				<b>FINANTZA-AKTIBOEN GUTXITZEA</b> <b>DISMINUCIÓN DE ACTIVOS FINANCIEROS</b>	<b>9.554,8</b>	<b>0,1</b>
8	2			BESTE ERAKUNDE BATZUETAKO FINANTZA-INBERTSIOAK <i>INVERSIONES FINANCIERAS EN OTRAS ENTIDADES</i>	9.554,8	0,1
8	2	3		Kredituak <i>Créditos</i>	1.454,8	0,0
8	2	3	05	E.A.P.ko toiki-erakundeei, ee luzera <i>A l/plazo a Entidades Locales del SPV</i>	68,0	0,0
8	2	3	09	E.A.P.ko zuzb. publikoko erakundeei, epe luzera <i>A l/plazo a otros entes derecho público del SPV</i>	1.184,6	0,0
8	2	3	32	Bestelako enpresa pribatuei, epe luzera <i>A l/plazo a otras empresas privadas</i>	202,2	0,0
8	2	4		Langileei emandako kredituak <i>Créditos al personal</i>	8.100,0	0,1
8	2	4	51	Langileei emandako epe laburreko kredituak <i>Créditos a corto plazo al personal</i>	8.100,0	0,1
9				<b>FINANTZA-PASIBOEN GEHIKUNTZA</b> <b>AUMENTO DE PASIVOS FINANCIEROS</b>	<b>1.187.309,8</b>	<b>11,3</b>
9	1			JASAPENAK ETA ANTZEKO BESTE JAULKIPEN BATZUK <i>EMPRÉSTITOS Y OTRAS EMISIONES ANÁLOGAS</i>	1.187.309,8	11,3
9	1	1		Obligazioak eta bonoak <i>Obligaciones y bonos</i>	1.187.309,8	11,3
9	1	1	01	E. luzeko Barne Zor Publikoa, oblig. eta bonoak <i>Deuda Pública interior a l/plazo, obliga. y bonos</i>	1.187.309,8	11,3
				<b>GUZTIRA TOTAL</b>	<b>10.549.489,0</b>	<b>100</b>





**Sailkapen Organikoa**  
**Clasificación Orgánica**





Administrazio Orokorra  
Administración General

**SEKZIOEN ARABERAKO LABURPENĀ - SARRERA**  
**RESUMEN POR SECCIÓN - INGRESO**

ORGANIKOA / ORGANICA

EKONOMIKOA / ECONOMICA

FUNTZIONALA / FUNCIONAL

MILA / MILES

SEKZIOA SECCIÓN		2011	% GUZTIRA % TOTAL
01	Jauriaritzaren Lehendakaritza <i>Presidencia del Gobierno</i>	429,1	0,0
02	Herrizaingoa <i>Interior</i>	20.685,5	0,2
03	Hezkuntza, Unibertsitate eta Ikerketa <i>Educación, Universidades e Investigación</i>	7.609,5	0,1
04	Ekonomia eta Ogasuna <i>Economía y Hacienda</i>	53.862,4	0,5
05	Justizia eta Herri Administrazioa <i>Justicia y Administración Pública</i>	5.400,3	0,1
06	Etxebizitza, Herri Lan eta Garraioak <i>Vivienda, Obras Públicas y Transportes</i>	60.236,5	0,6
07	Industria, Berrikuntza, Merkataritza eta Turismoa <i>Industria, Innovación, Comercio y Turismo</i>	162.825,5	1,5
08	Enplegu eta Gizarte Gaiak <i>Empleo y Asuntos Sociales</i>	3.058,4	0,0
09	Osasun eta Kontsumoa <i>Sanidad y Consumo</i>	723,5	0,0
10	Ingurumen, Lurralde Plangin., Nekaza. eta Arran. <i>Medio Ambiente, Planif. Territ., Agricul. y Pesca</i>	740,4	0,0
11	Kultura <i>Cultura</i>	665,6	0,0
90	Zor Publikoa <i>Deuda Pública</i>	1.187.309,8	11,3
95	Erakundeen Baliabideak eta Konpromisoak <i>Recursos y Compromisos Institucionales</i>	9.043.828,0	85,7
99	Hainbat Sail <i>Diversos Departamentos</i>	2.114,4	0,0
	<b>GUZTIRA TOTAL</b>	<b>10.549.489,0</b>	<b>100</b>





**Sailkapen Ekonomiko-Organikoa**  
***Clasificación Económica-Orgánica***







Administrazio Orokorra  
Administración General

**KAPITULU/SEKZIOEN ARABERAKO LABURP. - SARRERA**  
**RESUMEN POR CAPÍTULO; SECCIÓN - INGRESO**

ORGANIKOA / ORGANICA

EKONOMIKOA / ECONOMICA

FUNTZIONALA / FUNCIONAL

MILA / MILES

KAPITULUA CAPÍTULO	SEKZIOA SECCIÓN		2011	% GUZTIRA % TOTAL
2		<b>ZEHARKAKO ZERGAK IMPUESTOS INDIRECTOS</b>	4.145,0	0,0
2	04	Ekonomia eta Ogasuna Economía y Hacienda	4.145,0	0,0
3		<b>TASAK, SALNEURRIAK ETA ZUZB. PUBLIKOKO B. BATZUK TASAS, PRECIOS PÚBLICOS Y OTROS IN. DERECHO PÚBL.</b>	98.763,2	0,9
3	01	Jauriaritzaren Lehendakaritza Presidencia del Gobierno	412,0	0,0
3	02	Herrizaingoa Interior	16.607,5	0,2
3	03	Hezkuntza, Unibertsitate eta Ikerketa Educación, Universidades e Investigación	6.208,7	0,1
3	04	Ekonomia eta Ogasuna Economía y Hacienda	4.968,0	0,0
3	05	Justizia eta Herri Administrazioa Justicia y Administración Pública	706,0	0,0
3	06	Etxebizitza, Herri Lan eta Garraioak Vivienda, Obras Públicas y Transportes	60.121,9	0,6
3	07	Industria, Berrikuntza, Merkataritza eta Turismoa Industria, Innovación, Comercio y Turismo	2.652,0	0,0
3	08	Enplegu eta Gizarte Gaiak Empleo y Asuntos Sociales	3.023,1	0,0
3	09	Osasun eta Kontsumoa Sanidad y Consumo	707,8	0,0
3	10	Ingurumen, Lurralde Plangin., Nekaza. eta Arran. Medio Ambiente, Planif. Territ., Agricul. y Pesca	579,2	0,0
3	11	Kultura Cultura	662,6	0,0
3	99	Hainbat Sail Diversos Departamentos	2.114,4	0,0
4		<b>GASTU ARRUNTETARAKO TRANSF. ETA DIRULAGUNTZAK TRANSFERENCIAS Y SUBVEN. PARA GASTOS CORRIENTES</b>	8.730.947,1	82,8
4	08	Enplegu eta Gizarte Gaiak Empleo y Asuntos Sociales	3,0	0,0
4	95	Erakundeen Baliabideak eta Konpromisoak Recursos y Compromisos Institucionales	8.730.944,1	82,8
5		<b>ONDARE-SARRERAK INGRESOS PATRIMONIALES</b>	190.885,1	1,8
5	01	Jauriaritzaren Lehendakaritza Presidencia del Gobierno	17,1	0,0
5	02	Herrizaingoa Interior	278,0	0,0
5	03	Hezkuntza, Unibertsitate eta Ikerketa Educación, Universidades e Investigación	216,2	0,0
5	04	Ekonomia eta Ogasuna Economía y Hacienda	29.749,4	0,3
5	05	Justizia eta Herri Administrazioa Justicia y Administración Pública	394,3	0,0
5	06	Etxebizitza, Herri Lan eta Garraioak Vivienda, Obras Públicas y Transportes	114,6	0,0
5	07	Industria, Berrikuntza, Merkataritza eta Turismoa Industria, Innovación, Comercio y Turismo	160.063,5	1,5
5	08	Enplegu eta Gizarte Gaiak Empleo y Asuntos Sociales	32,3	0,0
5	09	Osasun eta Kontsumoa Sanidad y Consumo	15,7	0,0
5	10	Ingurumen, Lurralde Plangin., Nekaza. eta Arran. Medio Ambiente, Planif. Territ., Agricul. y Pesca	1,0	0,0
5	11	Kultura Cultura	3,0	0,0

MILA / MILES

KAPITULUA CAPITULO	SEKZIOA SECCIÓN		2011	% GUZTIRA % TOTAL
6		<b>INBERTSIO ERREALEN BESTERENTZEAK</b> <b>ENAJENACIÓN DE INVERSIONES REALES</b>	15.000,0	0,1
6	04	Ekonomia eta Ogasuna <i>Economía y Hacienda</i>	15.000,0	0,1
7		<b>KAPITAL ERAGIKETETARAKO TRANSF. ETA DIRULAGUNTZAK</b> <b>TRANSFERENCIAS Y SUBV. PARA OPERACIONES DE CAPITAL</b>	312.883,9	3,0
7	95	Erakundeen Baliabideak eta Konpromisoak <i>Recursos y Compromisos Institucionales</i>	312.883,9	3,0
8		<b>FINANTZA-AKTIBOEN GUTXITZEA</b> <b>DISMINUCIÓN DE ACTIVOS FINANCIEROS</b>	9.554,8	0,1
8	02	Herrizaingoa <i>Interior</i>	3.800,0	0,0
8	03	Hezkuntza, Unibertsitate eta Ikerketa <i>Educación, Universidades e Investigación</i>	1.184,6	0,0
8	05	Justizia eta Herri Administrazioa <i>Justicia y Administración Pública</i>	4.300,0	0,0
8	07	Industria, Berrikuntza, Merkataritza eta Turismoa <i>Industria, Innovación, Comercio y Turismo</i>	110,0	0,0
8	10	Ingurumen, Lurralde Plangin., Nekaza. eta Arran. <i>Medio Ambiente, Planif. Territ., Agricul. y Pesca</i>	160,2	0,0
9		<b>FINANTZA-PASIBOEN GEHIKUNTZA</b> <b>AUMENTO DE PASIVOS FINANCIEROS</b>	1.187.309,8	11,3
9	90	Zor Publikoa <i>Deuda Pública</i>	1.187.309,8	11,3
		<b>GUZTIRA TOTAL</b>	<b>10.549.489,0</b>	<b>100</b>



**Sailkapen Organiko-Ekonomikoa**  
***Clasificación Orgánica-Económica***





Administrazio Orokorra  
Administración General

SEK. ETA KAPITULUEN ARABERAKO LABURP. - SARRERA  
RESUMEN POR SECCIÓN Y CAPÍTULO - INGRESO

ORGANIKOA / ORGANICA

EKONOMIKOA / ECONOMICA

FUNTZIONALA / FUNCIONAL

MILA / MILES

SEKZIOA SECCION		GUZTIRA TOTAL	KAPITULUAK CAPITULOS							9 F-pasiboen gehikuntza Aumento de Pasi.Fin.
			2 Zeharkako zergak Impuestos indirectos	3 Tasak eta salneur. Tasas, prec públ.	4 Transf. aruntak Transfe. corrientes	5 Ondare sarrerak Ingresos patrimon.	6 Inb. err. besterentz Enaj.inver reales	7 Kapital transf. Transfe. capital	8 F-aktiboen gutxitzea Dism.acti. financie.	
01	Lehendakaritza Presidencia del Gobierno	429		412			17			
02	Herrizaingoa Interior	20.686		16.608			278			3.800
03	Hezkuntza, U.I. Educación, U.I.	7.610		6.209			216			1.185
04	Ekonomia eta Ogasuna Economía y Hacienda	53.862	4.145	4.968			29.749	15.000		
05	Justizia: H A Justicia y A.P.	5.400		706			394			4.300
06	Etxeb. H L.Gar. Vvda. O.P. Tran	60.236		60.122			115			
07	Indus,Be,Me,T Indus,Inn,Co,Tu	162.826		2.652			160.064			110
08	Enplegu eta Gizarte Gaiak Empleo y Asuntos Sociales	3.058		3.023	3		32			
09	Osasun eta Kontsumoa Sanidad y Consumo	723		708			16			
10	ILPNA MAPTAP	740		579			1			160
11	Kultura Cultura	666		663			3			
90	Zor Publikoa Deuda Pública	1.187.310								1.187.310
95	Erak.Baliab./K. Rec.Com.Instit.	9.043.828				8.730.944		312.884		
99	Hainbat Sail Diversos Departamentos	2.114		2.114						
	<b>GUZTIRA TOTAL</b>	<b>10.549.489</b>	<b>4.145</b>	<b>98.763</b>	<b>8.730.947</b>	<b>190.885</b>	<b>15.000</b>	<b>312.884</b>	<b>9.555</b>	<b>1.187.310</b>



Administrazio Orokorra  
Administración General

SEK./AZPIKONTZEPTUEN ARABERAKO LABURP. - SARRERA  
RESUMEN POR SECCIÓN; SUBCONCEPTO - INGRESO

ORGANIKOA / ORGANICA		EKONOMIKOA / ECONOMICA		FUNTZIONALA / FUNCIONAL	
SEKZIOA SECCION	AZPIKONTZEP. SUBCONCEPTO			2011	% GUZTIRA % TOTAL
01		<b>JAURLARITZAREN LEHENDAKARITZA</b> <b>PRESIDENCIA DEL GOBIERNO</b>		<b>429,1</b>	<b>0,0</b>
01	3	Tasak, salneurriak eta zuzb. publikoko b. batzuk <i>Tasas, precios públicos y otros in. derecho públ.</i>		412,0	0,0
01	31	Tasak <i>Tasas</i>		400,0	0,0
01	312	EAEk berak araututako beste tasa batzuk <i>Otras tasas de normativa propia de la CAE</i>		400,0	0,0
01	31202	EHAAREN ondasunak eta zerbitzuak <i>Bienes y servicios del B.O.P.V.</i>		400,0	0,0
01	38	Itzulerak <i>Reintegros</i>		12,0	0,0
01	380	Itzulerak <i>Reintegros</i>		12,0	0,0
01	38000	Itzulerak <i>Reintegros</i>		12,0	0,0
01	5	Ondare-sarrerak <i>Ingresos patrimoniales</i>		17,1	0,0
01	53	Hainbat diru-sarrera finantzario <i>Diversos ingresos financieros</i>		2,5	0,0
01	533	Banku-kontuen interesak <i>Intereses de cuentas corrientes bancarias</i>		2,5	0,0
01	53300	Banku-kontuen interesak <i>Intereses de cuentas corrientes bancarias</i>		2,5	0,0
01	54	Ibilgetuaren sarr. eta bestelako sarr. ondare <i>Ingresos del inmovilizado y otros ingresos patri.</i>		14,6	0,0
01	541	Alokatzeta eta antzeko eragiketengatiko sarrerak <i>Ingresos por arrendamientos y operaciones simil.</i>		5,0	0,0
01	54100	Alokatzeta eta antzeko eragiketengatiko sarrerak <i>Ingresos por arrendamientos y operaciones simil.</i>		5,0	0,0
01	544	Bestelako diru-sarrerak <i>Otros ingresos</i>		9,6	0,0
01	54400	Bestelako diru-sarrerak <i>Otros ingresos</i>		9,6	0,0
02		<b>HERRIZAINGOA</b> <b>INTERIOR</b>		<b>20.685,5</b>	<b>0,2</b>
02	3	Tasak, salneurriak eta zuzb. publikoko b. batzuk <i>Tasas, precios públicos y otros in. derecho públ.</i>		16.607,5	0,2
02	31	Tasak <i>Tasas</i>		790,8	0,0
02	311	EAEk berak araututako tasak <i>De normativa propia de la CAE</i>		210,8	0,0
02	31102	Administrazio zerbitzuak <i>Servicios administrativos</i>		0,8	0,0
02	31103	Obra Publikoen zutzeta. eta ikuskapena <i>Dirección e Inspección de Obras Públicas</i>		210,0	0,0
02	312	EAEk berak araututako beste tasa batzuk <i>Otras tasas de normativa propia de la CAE</i>		580,0	0,0
02	31211	Trafikoko zerbitzuak eta jarduerak <i>Actividades y servicios relativos al tráfico</i>		250,0	0,0
02	31212	Joko-baimenak <i>Autorizaciones de juego</i>		200,0	0,0
02	31213	Ikuskizunak <i>Espectáculos</i>		22,0	0,0
02	31214	Segurtasun pribatuko zerbitzuak eta jard. <i>Servicios y actividades seguridad privada</i>		108,0	0,0
02	38	Itzulerak <i>Reintegros</i>		47,0	0,0



MILA / MILES

SEKZIOA SECCIÓN	AZPIKONTZER SUBCONCEPTO		2011	% GUZTIRA % TOTAL
02	380	Itzulerak <i>Reintegros</i>	47,0	0,0
02	38000	Itzulerak <i>Reintegros</i>	47,0	0,0
02	39	Zuzb. publikoeko hainbat diru-sarrera <i>Diversos ingresos en régimen de derecho público</i>	15.769,7	0,1
02	391	Errekarguak, isunak eta zuzen.publik.sarr.interes <i>Recargos, multas e intereses de ingr. derecho pú.</i>	15.652,1	0,1
02	39111	Premiamenduzko errekarguak <i>Recargo de apremio</i>	1,1	0,0
02	39112	Berandutze-interesak <i>Intereses de demora</i>	1,0	0,0
02	39151	Isunak eta trafikoko zigorrak <i>Multas y sanciones de tráfico</i>	15.250,0	0,1
02	39159	Beste isun eta zigor batzuk <i>Otras multas y sanciones</i>	400,0	0,0
02	393	Bestelako diru-sarrerak <i>Otros ingresos</i>	116,0	0,0
02	39399	Bestelako diru-sarrerak <i>Otros ingresos</i>	116,0	0,0
02	394	Ohizkanpoko diru-sarrerak <i>Ingresos extraordinarios</i>	1,6	0,0
02	39499	Bestelako ohizkanpoko diru-sarrerak <i>Otros ingresos extraordinarios</i>	1,6	0,0
02	5	Ondare-sarrerak <i>Ingresos patrimoniales</i>	278,0	0,0
02	53	Hainbat diru-sarrera finantzario <i>Diversos ingresos financieros</i>	77,0	0,0
02	533	Banku-kontuen interesak <i>Intereses de cuentas corrientes bancarias</i>	77,0	0,0
02	53300	Banku-kontuen interesak <i>Intereses de cuentas corrientes bancarias</i>	77,0	0,0
02	54	Ibilgetuaren sarr. eta bestelako sarr. ondare <i>Ingresos del inmovilizado y otros ingresos patri.</i>	201,0	0,0
02	544	Bestelako diru-sarrerak <i>Otros ingresos</i>	1,0	0,0
02	54400	Bestelako diru-sarrerak <i>Otros ingresos</i>	1,0	0,0
02	547	Ohizkanpoko diru-sarrerak <i>Ingresos extraordinarios</i>	200,0	0,0
02	54701	Ezbeharrengatik jasotako kalte-ordainak <i>Indemnizaciones recibidas por siniestros</i>	200,0	0,0
02	8	Finantza-aktiboen gutxitzea <i>Disminución de activos financieros</i>	3.800,0	0,0
02	82	Beste erakunde batzuetako finantza-inbertsioak <i>Inversiones financieras en otras entidades</i>	3.800,0	0,0
02	824	Langileei emandako kredituak <i>Créditos al personal</i>	3.800,0	0,0
02	82451	Langileei emandako epe laburreko kredituak <i>Créditos a corto plazo al personal</i>	3.800,0	0,0
<b>03</b>		<b>HEZKUNTZA, UNIBERTSITATE ETA IKERKETA EDUCACIÓN, UNIVERSIDADES E INVESTIGACIÓN</b>	<b>7.609,5</b>	<b>0,1</b>
03	3	Tasak, salneurriak eta zuzb. publikoko b. batzuk <i>Tasas, precios públicos y otros in. derecho públ.</i>	6.208,7	0,1
03	31	Tasak <i>Tasas</i>	2.708,6	0,0
03	311	EAEk berak araututako tasak <i>De normativa propia de la CAE</i>	2.110,0	0,0
03	31101	Langileak hautatzeko deialdietako inskrib. <i>Inscripción en convocatorias selección personal</i>	10,0	0,0
03	31103	Obra Publikoen zutzta. eta ikuskapena <i>Dirección e Inspección de Obras Públicas</i>	2.100,0	0,0
03	312	EAEk berak araututako beste tasa batzuk <i>Otras tasas de normativa propia de la CAE</i>	598,6	0,0

MILA / MILES

SEKZIOA SECCION	AZPIKONTZEP. SUBCONCEPTO		2011	% GUZTIRA % TOTAL
03	31241	Titulu akademikoak ematea <i>Expedición de títulos académicos</i>	598,6	0,0
03	32	Salneurriak <i>Precios públicos</i>	3.291,0	0,0
03	321	Salneurriak <i>Precios públicos</i>	3.291,0	0,0
03	32101	Argitalpenen edo Ikasmaterialaren salmenta <i>Venta de Publicaciones o de Material didáctico</i>	4,5	0,0
03	32151	Minteg., kongr., jardun. eta ikastaroen matrikula <i>Matriculas de semina., congre., jorna. y cursos</i>	20,5	0,0
03	32152	Irakaskuntza-prestakuntza zerbitzuak <i>Servicios de enseñanza y formación</i>	2.775,0	0,0
03	32153	Hautaketa eta ebaluaketa zerbitzuak <i>Servicios de selección y evaluación</i>	491,0	0,0
03	38	Itzulerak <i>Reintegros</i>	195,0	0,0
03	380	Itzulerak <i>Reintegros</i>	195,0	0,0
03	38000	Itzulerak <i>Reintegros</i>	195,0	0,0
03	39	Zuzb. publikoeko hainbat diru-sarrera <i>Diversos ingresos en régimen de derecho público</i>	14,1	0,0
03	393	Bestelako diru-sarrerak <i>Otros ingresos</i>	14,1	0,0
03	39399	Bestelako diru-sarrerak <i>Otros ingresos</i>	14,1	0,0
03	5	Ondare-sarrerak <i>Ingresos patrimoniales</i>	216,2	0,0
03	52	Beste erak. batzuetako f.-inbertsioen diru-sarr. <i>Ingresos de inver. financieras en otras entidades</i>	151,6	0,0
03	523	Kreditu-interesak <i>Intereses de créditos</i>	151,6	0,0
03	52351	E.A.P.aren kredituen epe laburreko interesak <i>Intereses c/p plazo créditos al Sector P.V.</i>	151,6	0,0
03	53	Hainbat diru-sarrera finantzario <i>Diversos ingresos financieros</i>	64,6	0,0
03	533	Banku-kontuen interesak <i>Intereses de cuentas corrientes bancarias</i>	64,6	0,0
03	53300	Banku-kontuen interesak <i>Intereses de cuentas corrientes bancarias</i>	64,6	0,0
03	8	Finantza-aktiboen gutxitzea <i>Disminución de activos financieros</i>	1.184,6	0,0
03	82	Beste erakunde batzuetako finantza-inbertsioak <i>Inversiones financieras en otras entidades</i>	1.184,6	0,0
03	823	Kredituak <i>Créditos</i>	1.184,6	0,0
03	82309	E.A.P.ko zuzb. publikoko erakundeei, epe luzera <i>A l/plazo a otros entes derecho público del SPV</i>	1.184,6	0,0
04		<b>EKONOMIA ETA OGASUNA ECONOMÍA Y HACIENDA</b>	<b>53.862,4</b>	<b>0,5</b>
04	2	Zeharkako zergak <i>Impuestos indirectos</i>	4.145,0	0,0
04	29	Zeharkako beste zerga batzuk <i>Otros impuestos indirectos</i>	4.145,0	0,0
04	291	Bingo jokoaren gaineko zerga <i>Impuesto sobre el juego del Bingo</i>	4.145,0	0,0
04	29100	Bingo jokoaren gaineko zerga <i>Impuesto sobre el juego del Bingo</i>	4.145,0	0,0
04	3	Tasak, salneurriak eta zuzb. publikoko b. batzuk <i>Tasas, precios públicos y otros in. derecho públ.</i>	4.968,0	0,0
04	31	Tasak <i>Tasas</i>	3.736,0	0,0
04	312	EAEk berak araututako beste tasa batzuk <i>Otras tasas de normativa propia de la CAE</i>	3.736,0	0,0

MILA / MILES

SEKZIOA SECCION	AZPIKONTZER SUBCONCEPTO		2011	% GUZTIRA % TOTAL
04	31295	Jokoaren gaineko tasaren errekarua <i>Recargo de la tasa sobre el juego</i>	3.736,0	0,0
04	32	Salneurriak <i>Precios públicos</i>	7,0	0,0
04	321	Salneurriak <i>Precios públicos</i>	7,0	0,0
04	32101	Argitalpenen edo lkasmaterialaren salmenta <i>Venta de Publicaciones o de Material didáctico</i>	7,0	0,0
04	39	Zuzb. publikokopeko hainbat diru-sarrera <i>Diversos ingresos en régimen de derecho público</i>	1.225,0	0,0
04	391	Errekaruak, isunak eta zuzen.publik.sarr.interes <i>Recargos, multas e intereses de ingr. derecho pú.</i>	925,0	0,0
04	39111	Premiamenduzko errekaruak <i>Recargo de apremio</i>	800,0	0,0
04	39112	Berandutze-interesak <i>Intereses de demora</i>	125,0	0,0
04	393	Bestelako diru-sarrerak <i>Otros ingresos</i>	200,0	0,0
04	39399	Bestelako diru-sarrerak <i>Otros ingresos</i>	200,0	0,0
04	394	Ohizkanpoko diru-sarrerak <i>Ingresos extraordinarios</i>	100,0	0,0
04	39401	Gauzatutako abalgatiko diru-sarrerak <i>Ingresos por avales ejecutados</i>	100,0	0,0
04	5	Ondare-sarrerak <i>Ingresos patrimoniales</i>	29.749,4	0,3
04	53	Hainbat diru-sarrera finantzario <i>Diversos ingresos financieros</i>	25.749,4	0,2
04	533	Banku-kontuen interesak <i>Intereses de cuentas corrientes bancarias</i>	25.749,4	0,2
04	53300	Banku-kontuen interesak <i>Intereses de cuentas corrientes bancarias</i>	25.749,4	0,2
04	54	Ibilgetuaren sarr. eta bestelako sarr. ondare <i>Ingresos del inmovilizado y otros ingresos patri.</i>	4.000,0	0,0
04	541	Alokatzeko eta antzeko eragiketengatiko sarrerak <i>Ingresos por arrendamientos y operaciones simil.</i>	3.500,0	0,0
04	54100	Alokatzeko eta antzeko eragiketengatiko sarrerak <i>Ingresos por arrendamientos y operaciones simil.</i>	3.500,0	0,0
04	547	Ohizkanpoko diru-sarrerak <i>Ingresos extraordinarios</i>	500,0	0,0
04	54701	Ezbeharrengatik jasotako kalte-ordainak <i>Indemnizaciones recibidas por siniestros</i>	500,0	0,0
04	6	Inbertsio errealeen besterentzeak <i>Enajenación de inversiones reales</i>	15.000,0	0,1
04	61	Inbertsio materialen besterentzeak <i>Enajenación de inversiones materiales</i>	15.000,0	0,1
04	612	Eraikuntzak <i>Construcciones</i>	15.000,0	0,1
04	61201	Eraikuntzak <i>Construcciones</i>	15.000,0	0,1
<b>05</b>		<b>JUSTIZIA ETA HERRI ADMINISTRAZIOA JUSTICIA Y ADMINISTRACIÓN PÚBLICA</b>	<b>5.400,3</b>	<b>0,1</b>
05	3	Tasak, salneurriak eta zuzb. publikoko b. batzuk <i>Tasas, precios públicos y otros in. derecho públ.</i>	706,0	0,0
05	31	Tasak <i>Tasas</i>	128,0	0,0
05	311	EAEk berak araututako tasak <i>De normativa propia de la CAE</i>	128,0	0,0
05	31103	Obra Publikoen zuztza. eta ikuskapena <i>Dirección e Inspección de Obras Públicas</i>	128,0	0,0
05	32	Salneurriak <i>Precios públicos</i>	530,0	0,0
05	321	Salneurriak <i>Precios públicos</i>	530,0	0,0

MILA / MILES

SEKZIOA SECCION	AZPIKONTZEP. SUBCONCEPTO		2011	% GUZTIRA % TOTAL
05	32101	Argitalpenen edo Ikasmaterialaren salmenta <i>Venta de Publicaciones o de Material didáctico</i>	150,0	0,0
05	32155	Ostalaritzako zerbitzuak <i>Servicios de hostelería</i>	380,0	0,0
05	38	Itzulerak <i>Reintegros</i>	30,0	0,0
05	380	Itzulerak <i>Reintegros</i>	30,0	0,0
05	38000	Itzulerak <i>Reintegros</i>	30,0	0,0
05	39	Zuzb. publikoeko hainbat diru-sarrera <i>Diversos ingresos en régimen de derecho público</i>	18,0	0,0
05	393	Bestelako diru-sarrerak <i>Otros ingresos</i>	18,0	0,0
05	39399	Bestelako diru-sarrerak <i>Otros ingresos</i>	18,0	0,0
05	5	Ondare-sarrerak <i>Ingresos patrimoniales</i>	394,3	0,0
05	53	Hainbat diru-sarrera finantzario <i>Diversos ingresos financieros</i>	6,1	0,0
05	533	Banku-kontuen interesak <i>Intereses de cuentas corrientes bancarias</i>	6,1	0,0
05	53300	Banku-kontuen interesak <i>Intereses de cuentas corrientes bancarias</i>	6,1	0,0
05	54	Ibilgetuaren sarr. eta bestelako sarr. ondare <i>Ingresos del inmovilizado y otros ingresos patri.</i>	385,2	0,0
05	541	Alokatze eta antzeko eragiketengatiko sarrerak <i>Ingresos por arrendamientos y operaciones simil.</i>	90,6	0,0
05	54100	Alokatze eta antzeko eragiketengatiko sarrerak <i>Ingresos por arrendamientos y operaciones simil.</i>	90,6	0,0
05	543	Zerbitzu ezberdinengatiko diru-sarrerak <i>Ingresos por servicios diversos</i>	271,6	0,0
05	54300	Zerbitzu ezberdinengatiko diru-sarrerak <i>Ingresos por servicios diversos</i>	271,6	0,0
05	544	Bestelako diru-sarrerak <i>Otros ingresos</i>	15,0	0,0
05	54400	Bestelako diru-sarrerak <i>Otros ingresos</i>	15,0	0,0
05	547	Ohizkanpoko diru-sarrerak <i>Ingresos extraordinarios</i>	8,0	0,0
05	54799	Ohizkanpoko beste diru-sarrera batzuk <i>Otros ingresos extraordinarios</i>	8,0	0,0
05	59	Salmentak <i>Ventas</i>	3,0	0,0
05	594	Azpiproduktu eta hondakinen salmentak <i>Ventas de subproductos y residuos</i>	3,0	0,0
05	59400	Azpiproduktu eta hondakinen salmentak <i>Ventas de subproductos y residuos</i>	3,0	0,0
05	8	Finantza-aktiboen gutxitzea <i>Disminución de activos financieros</i>	4.300,0	0,0
05	82	Beste erakunde batzuetako finantza-inbertsioak <i>Inversiones financieras en otras entidades</i>	4.300,0	0,0
05	824	Langileei emandako kredituak <i>Créditos al personal</i>	4.300,0	0,0
05	82451	Langileei emandako epe laburreko kredituak <i>Créditos a corto plazo al personal</i>	4.300,0	0,0
<b>06</b>		<b>ETXEBIZITZA, HERRI LAN ETA GARRAIOAK VIVIENDA, OBRAS PÚBLICAS Y TRANSPORTES</b>	<b>60.236,5</b>	<b>0,6</b>
06	3	Tasak, salneurriak eta zuzb. publikoko b. batzuk <i>Tasas, precios públicos y otros in. derecho públ.</i>	60.121,9	0,6
06	31	Tasak <i>Tasas</i>	18.543,9	0,2
06	311	EAEk berak araututako tasak <i>De normativa propia de la CAE</i>	15.781,3	0,1

MILA / MILES

SEKZIOA SECCION	AZPIKONTZER SUBCONCEPTO		2011	% GUZTIRA % TOTAL
06	31103	Obra Publikoen zuztza. eta ikuskapena <i>Dirección e Inspección de Obras Públicas</i>	15.781,3	0,1
06	312	EAEk berak araututako beste tasa batzuk <i>Otras tasas de normativa propia de la CAE</i>	2.759,6	0,0
06	31271	B.O.Etx.ei buruzko kalif. eta egiaztat. <i>Calificaciones y certificaciones en Viviendas.P.O</i>	300,0	0,0
06	31272	Eraikitze-kalitatea kontrolatzeko lab.zerb. <i>Servic. Laboratorio Control Calidad Edificación</i>	175,0	0,0
06	31281	EAEren titulartasunpeko portuetako zerb. <i>Servicios en puertos de titularidad de la CAPV</i>	2.284,6	0,0
06	318	EAEk berak arautzen ez dituen beste tasa batzuk <i>Otras tasas de normativa no propia de la CAE</i>	3,0	0,0
06	31803	Merkatal. arrisk. garrai. segur. ikuskatz. lanb. gaik. <i>Capac. prof. consej. seguridad transporte m. pel.</i>	3,0	0,0
06	32	Salneurriak <i>Precios públicos</i>	37.948,0	0,4
06	321	Salneurriak <i>Precios públicos</i>	37.948,0	0,4
06	32101	Argitalpenen edo ikasmaterialaren salmenta <i>Venta de Publicaciones o de Material didáctico</i>	3,0	0,0
06	32103	Etxebizitza, garaje, erantsi eta lokalen salmenta <i>Venta de viviendas, garajes, anexos y locales</i>	11.400,0	0,1
06	32151	Minteg., kongr., jardun. eta ikastaroen matrikula <i>Matriculas de semina., congre., jorna. y cursos</i>	45,0	0,0
06	32171	Higiezinen alokairua <i>Arrendamiento de inmuebles</i>	4.000,0	0,0
06	32172	Lurrazal-eskubidea itaundutako sustapenetan <i>Derecho de superficie en promociones concertadas</i>	22.500,0	0,2
06	38	Itzulerak <i>Reintegros</i>	1.530,0	0,0
06	380	Itzulerak <i>Reintegros</i>	1.530,0	0,0
06	38000	Itzulerak <i>Reintegros</i>	1.530,0	0,0
06	39	Zuzb. publikoeko hainbat diru-sarrera <i>Diversos ingresos en régimen de derecho público</i>	2.100,0	0,0
06	391	Errekarguak, isunak eta zuzen. publik. sarr. interes <i>Recargos, multas e intereses de ingr. derecho pú.</i>	2.100,0	0,0
06	39113	Bestelako interesak, zuzen. publik. sarrerei dagozk <i>Otros intereses de ingresos de derecho público</i>	1.700,0	0,0
06	39159	Beste isun eta zigor batzuk <i>Otras multas y sanciones</i>	400,0	0,0
06	5	Ondare-sarrerak <i>Ingresos patrimoniales</i>	114,6	0,0
06	52	Beste erak. batzuetako f.-inbertsioen diru-sarr. <i>Ingresos de inver. financieras en otras entidades</i>	10,0	0,0
06	521	Kapital-partaidetzen diru-sarrerak <i>Ingresos de participaciones en capital</i>	10,0	0,0
06	52101	Kapital-partaidetzen diru-sarrerak <i>Ingresos de participaciones en capital</i>	10,0	0,0
06	53	Hainbat diru-sarrera finantzario <i>Diversos ingresos financieros</i>	87,6	0,0
06	533	Banku-kontuen interesak <i>Intereses de cuentas corrientes bancarias</i>	87,6	0,0
06	53300	Banku-kontuen interesak <i>Intereses de cuentas corrientes bancarias</i>	87,6	0,0
06	54	Ibilgetuaren sarr. eta bestelako sarr. ondare <i>Ingresos del inmovilizado y otros ingresos patri.</i>	17,0	0,0
06	544	Bestelako diru-sarrerak <i>Otros ingresos</i>	17,0	0,0
06	54400	Bestelako diru-sarrerak <i>Otros ingresos</i>	17,0	0,0
07		<b>INDUSTRIA, BERRIKUNTZA, MERKATARITZA ETA TURISMOA</b> <b>INDUSTRIA, INNOVACIÓN, COMERCIO Y TURISMO</b>	<b>162.825,5</b>	<b>1,5</b>

MILA / MILES

SEKZIOA SECCION	AZPIKONTZEP. SUBCONCEPTO		2011	% GUZTIRA % TOTAL
07	3	Tasak, salneurriak eta zuzb. publikoko b. batzuk <i>Tasas, precios públicos y otros in. derecho públ.</i>	2.652,0	0,0
07	31	Tasak <i>Tasas</i>	485,0	0,0
07	312	EAEk berak araututako beste tasa batzuk <i>Otras tasas de normativa propia de la CAE</i>	235,0	0,0
07	31221	Ind.,seg. ind.,energ. eta meatzetako zerb. orokor <i>Serv. comunes industria, seg. in. energ. minas</i>	160,0	0,0
07	31222	Industria eta industria segu.-zerbitzuak <i>Servicios de industria y seguridad industrial</i>	33,0	0,0
07	31223	Meategi zerbitzuak <i>Servicios de minas</i>	41,0	0,0
07	31285	Konts. eta erabiltzaileen errekl.-orriak <i>Hojas reclamación de consumidores y usuarios</i>	1,0	0,0
07	318	EAEk berak arautzen ez dituen beste tasa batzuk <i>Otras tasas de normativa no propia de la CAE</i>	250,0	0,0
07	31804	Ikuskatze eta segurtasun nuklearra <i>Inspección y seguridad nuclear</i>	250,0	0,0
07	38	Itzulerak <i>Reintegros</i>	871,0	0,0
07	380	Itzulerak <i>Reintegros</i>	871,0	0,0
07	38000	Itzulerak <i>Reintegros</i>	871,0	0,0
07	39	Zuzb. publikoeko hainbat diru-sarrera <i>Diversos ingresos en régimen de derecho público</i>	1.296,0	0,0
07	391	Errekarguak, isunak eta zuzen.publik.sarr.interes <i>Recargos, multas e intereses de ingr. derecho pú.</i>	179,0	0,0
07	39112	Berandutze-interesak <i>Intereses de demora</i>	79,0	0,0
07	39159	Beste isun eta zigor batzuk <i>Otras multas y sanciones</i>	100,0	0,0
07	393	Bestelako diru-sarrerak <i>Otros ingresos</i>	1.117,0	0,0
07	39301	Kanonak eta emakidak <i>Cánones y concesiones</i>	1.116,0	0,0
07	39399	Bestelako diru-sarrerak <i>Otros ingresos</i>	1,0	0,0
07	5	Ondare-sarrerak <i>Ingresos patrimoniales</i>	160.063,5	1,5
07	51	EAEren finantza-inbertsioen diru-sarrerak <i>Ingresos de inver. financieras en Admón.Públ. CAE</i>	160.000,0	1,5
07	511	Kapital-partaidetzen diru-sarrerak <i>Ingresos de participaciones en capital</i>	160.000,0	1,5
07	51121	Z.P.E. P.etako kapital-partaidetzen diru-sarrerak <i>Ingresos participaciones capital de E.P.D.P.</i>	160.000,0	1,5
07	53	Hainbat diru-sarrera finantzario <i>Diversos ingresos financieros</i>	47,5	0,0
07	533	Banku-kontuen interesak <i>Intereses de cuentas corrientes bancarias</i>	7,5	0,0
07	53300	Banku-kontuen interesak <i>Intereses de cuentas corrientes bancarias</i>	7,5	0,0
07	539	Bestelako diru-sarrera finantzarioak <i>Otros ingresos financieros</i>	40,0	0,0
07	53900	Bestelako diru-sarrera finantzarioak <i>Otros ingresos financieros</i>	40,0	0,0
07	54	Ibilgetuaren sarr. eta bestelako sarr. ondare <i>Ingresos del inmovilizado y otros ingresos patri.</i>	16,0	0,0
07	544	Bestelako diru-sarrerak <i>Otros ingresos</i>	16,0	0,0
07	54400	Bestelako diru-sarrerak <i>Otros ingresos</i>	16,0	0,0
07	8	Finantza-aktiboen gutxitzea <i>Disminución de activos financieros</i>	110,0	0,0

MILA / MILES

SEKZIOA SECCION	AZPIKONTZER SUBCONCEPTO		2011	% GUZTIRA % TOTAL
07	82	Beste erakunde batzuetako finantza-inbertsioak <i>Inversiones financieras en otras entidades</i>	110,0	0,0
07	823	Kredituak <i>Créditos</i>	110,0	0,0
07	82332	Bestelako enpresa pribatuei, epe luzera <i>A l/plazo a otras empresas privadas</i>	110,0	0,0
<b>08</b>		<b>ENPLEGU ETA GIZARTE GAIAK</b> <b>EMPLEO Y ASUNTOS SOCIALES</b>	<b>3.058,4</b>	<b>0,0</b>
08	3	Tasak, salneurriak eta zuzb. publikoko b. batzuk <i>Tasas, precios públicos y otros in. derecho públ.</i>	3.023,1	0,0
08	38	Itzulerak <i>Reintegros</i>	1.006,0	0,0
08	380	Itzulerak <i>Reintegros</i>	1.006,0	0,0
08	38000	Itzulerak <i>Reintegros</i>	1.006,0	0,0
08	39	Zuzb. publikoeko hainbat diru-sarrera <i>Diversos ingresos en régimen de derecho público</i>	2.017,1	0,0
08	391	Errekarguak, isunak eta zuzen.publik.sarr.interes <i>Recargos, multas e intereses de ingr. derecho pú.</i>	2.014,1	0,0
08	39112	Berandutze-interesak <i>Intereses de demora</i>	14,1	0,0
08	39159	Beste isun eta zigor batzuk <i>Otras multas y sanciones</i>	2.000,0	0,0
08	393	Bestelako diru-sarrerak <i>Otros ingresos</i>	3,0	0,0
08	39399	Bestelako diru-sarrerak <i>Otros ingresos</i>	3,0	0,0
08	4	Gastu arruntetarako transf. eta dirulaguntzak <i>Transferencias y subven. para gastos corrientes</i>	3,0	0,0
08	45	Familia, enpresa, beste alor eta erak. batzuetatik <i>De empresas, familias y otros sectores y entidades</i>	3,0	0,0
08	453	Familiengandik <i>De familias</i>	3,0	0,0
08	45300	Familiengandik <i>De familias</i>	3,0	0,0
08	5	Ondare-sarrerak <i>Ingresos patrimoniales</i>	32,3	0,0
08	52	Beste erak. batzuetako f.-inbertsioen diru-sarr. <i>Ingresos de inver. financieras en otras entidades</i>	15,0	0,0
08	523	Kreditu-interesak <i>Intereses de créditos</i>	15,0	0,0
08	52351	E.A.P.aren kredituen epe laburreko interesak <i>Intereses c/p plazo créditos al Sector P.V.</i>	15,0	0,0
08	53	Hainbat diru-sarrera finantzario <i>Diversos ingresos financieros</i>	17,3	0,0
08	533	Banku-kontuen interesak <i>Intereses de cuentas corrientes bancarias</i>	12,8	0,0
08	53300	Banku-kontuen interesak <i>Intereses de cuentas corrientes bancarias</i>	12,8	0,0
08	539	Bestelako diru-sarrera finantzarioak <i>Otros ingresos financieros</i>	4,5	0,0
08	53900	Bestelako diru-sarrera finantzarioak <i>Otros ingresos financieros</i>	4,5	0,0
<b>09</b>		<b>OSASUN ETA KONTSUMOA</b> <b>SANIDAD Y CONSUMO</b>	<b>723,5</b>	<b>0,0</b>
09	3	Tasak, salneurriak eta zuzb. publikoko b. batzuk <i>Tasas, precios públicos y otros in. derecho públ.</i>	707,8	0,0
09	31	Tasak <i>Tasas</i>	438,2	0,0
09	311	EAEk berak araututako tasak <i>De normativa propia de la CAE</i>	10,1	0,0
09	31102	Administrazio zerbitzuak <i>Servicios administrativos</i>	5,1	0,0

MILA / MILES

SEKZIOA SECCION	AZPIKONTZEP. SUBCONCEPTO		2011	% GUZTIRA % TOTAL
09	31103	Obra Publikoen zutzta. eta ikuskapena <i>Dirección e Inspección de Obras Públicas</i>	5,0	0,0
09	312	EAEk berak araututako beste tasa batzuk <i>Otras tasas de normativa propia de la CAE</i>	428,0	0,0
09	31251	Hiletetako Sanitatea <i>Sanidad Mortuoria</i>	11,4	0,0
09	31252	Animalia eta bere gaien osasun-kontr. ikus <i>Inspección y control de animales y sus productos</i>	117,1	0,0
09	31253	Osasun-publikoko laborategi-zerbitzuak <i>Servicios del Laboratorio de Salud Pública</i>	6,7	0,0
09	31254	Farmazia eta farm.-zerbitzuen espedientak <i>Expedientes estableci. y serv. aten. farmacéutica</i>	48,7	0,0
09	31255	Osasun zentro, zerb. eta etxeen espediak <i>Expedien. centros, servic. y establec. sanitarios</i>	210,9	0,0
09	31256	Osasun publizitatearen espedienteak <i>Expedientes de publicidad sanitaria</i>	16,1	0,0
09	31257	Osasun-produktuak neurrira fabr. lizentz. <i>Licencia fabricación product. sanitarios a medida</i>	13,1	0,0
09	31285	Konts. eta erabiltzaileen errekl.-orriak <i>Hojas reclamación de consumidores y usuarios</i>	4,0	0,0
09	38	Itzulerak <i>Reintegros</i>	11,2	0,0
09	380	Itzulerak <i>Reintegros</i>	11,2	0,0
09	38000	Itzulerak <i>Reintegros</i>	11,2	0,0
09	39	Zuzb. publikoeko hainbat diru-sarrera <i>Diversos ingresos en régimen de derecho público</i>	258,4	0,0
09	391	Errekarguak, isunak eta zuzen publik. sarr. interes <i>Recargos, multas e intereses de ingr. derecho pú.</i>	205,7	0,0
09	39111	Premiamenduzko errekarguak <i>Recargo de apremio</i>	0,5	0,0
09	39112	Berandutze-interesak <i>Intereses de demora</i>	0,5	0,0
09	39159	Beste isun eta zigor batzuk <i>Otras multas y sanciones</i>	204,8	0,0
09	393	Bestelako diru-sarrerak <i>Otros ingresos</i>	52,7	0,0
09	39399	Bestelako diru-sarrerak <i>Otros ingresos</i>	52,7	0,0
09	5	Ondare-sarrerak <i>Ingresos patrimoniales</i>	15,7	0,0
09	53	Hainbat diru-sarrera finantzario <i>Diversos ingresos financieros</i>	15,7	0,0
09	533	Banku-kontuen interesak <i>Intereses de cuentas corrientes bancarias</i>	15,7	0,0
09	53300	Banku-kontuen interesak <i>Intereses de cuentas corrientes bancarias</i>	15,7	0,0
10		<b>INGURUMEN, LURRALDE PLANGIN., NEKAZA. ETA ARRAN. MEDIO AMBIENTE, PLANIF. TERRIT., AGRICUL. Y PESCA</b>	<b>740,4</b>	<b>0,0</b>
10	3	Tasak, salneurriak eta zuzb. publikoko b. batzuk <i>Tasas, precios públicos y otros in. derecho públ.</i>	579,2	0,0
10	31	Tasak <i>Tasas</i>	251,2	0,0
10	312	EAEk berak araututako beste tasa batzuk <i>Otras tasas de normativa propia de la CAE</i>	251,2	0,0
10	31225	Arrantz., baso eta nekaz. ind. ant./babesa <i>Ordenación defensa indust. agric., forest. y pec.</i>	50,0	0,0
10	31226	Pasaiko I. A. I. Paren adm.-zerbitzuak (04.06) <i>(04.06) Servic. administ. I. P. M. P. de Pasajes</i>	150,0	0,0
10	31228	Mahats-ardogin. erregistro-lib. en ematea <i>Expedición Libros-Registro sector vitivinícola</i>	1,2	0,0
10	31229	Aisialdiko itsas-arrantzako lizentz. ematea <i>Expedición licencia pesca marítima recreativa</i>	40,0	0,0



MILA / MILES

SEKZIOA SECCION	AZPIKONTZER SUBCONCEPTO		2011	% GUZTIRA % TOTAL
10	31230	Angularen arrantzarako lizentzia ematea. <i>Expedición de la licencia de pesca de la angula</i>	10,0	0,0
10	38	Itzulerak <i>Reintegros</i>	150,0	0,0
10	380	Itzulerak <i>Reintegros</i>	150,0	0,0
10	38000	Itzulerak <i>Reintegros</i>	150,0	0,0
10	39	Zuzb. publikoeko hainbat diru-sarrera <i>Diversos ingresos en régimen de derecho público</i>	178,0	0,0
10	391	Errekaraguak, isunak eta zuzen.publik.sarr.interes <i>Recargos, multas e intereses de ingr. derecho pú.</i>	178,0	0,0
10	39159	Beste isun eta zigor batzuk <i>Otras multas y sanciones</i>	178,0	0,0
10	5	Ondare-sarrerak <i>Ingresos patrimoniales</i>	1,0	0,0
10	53	Hainbat diru-sarrera finantzario <i>Diversos ingresos financieros</i>	1,0	0,0
10	533	Banku-kontuen interesak <i>Intereses de cuentas corrientes bancarias</i>	1,0	0,0
10	53300	Banku-kontuen interesak <i>Intereses de cuentas corrientes bancarias</i>	1,0	0,0
10	8	Finantza-aktiboen gutxitzea <i>Disminución de activos financieros</i>	160,2	0,0
10	82	Beste erakunde batzuetako finantza-inbertsioak <i>Inversiones financieras en otras entidades</i>	160,2	0,0
10	823	Kredituak <i>Créditos</i>	160,2	0,0
10	82305	E.A.Pko toiki-erakundeei, ee luzera <i>A l/plazo a Entidades Locales del SPV</i>	68,0	0,0
10	82332	Bestelako enpresa pribatuei, epe luzera <i>A l/plazo a otras empresas privadas</i>	92,2	0,0
11		<b>KULTURA</b> <b>CULTURA</b>	<b>665,6</b>	<b>0,0</b>
11	3	Tasak, salneurriak eta zuzb. publikoko b. batzuk <i>Tasas, precios públicos y otros in. derecho públ.</i>	662,6	0,0
11	31	Tasak <i>Tasas</i>	387,6	0,0
11	311	EAEk berak araututako tasak <i>De normativa propia de la CAE</i>	267,6	0,0
11	31103	Obra Publikoen zuztza. eta ikuskapena <i>Dirección e Inspección de Obras Públicas</i>	267,6	0,0
11	312	EAEk berak araututako beste tasa batzuk <i>Otras tasas de normativa propia de la CAE</i>	120,0	0,0
11	31262	"Gazte Txartela" emateagatiko tasa <i>Expedición carné "Gazte txartela/Carné joven"</i>	40,0	0,0
11	31263	Nazioarteko Aterpekide txartela ematea <i>Exp. carnés alberguista reconoci. internacional</i>	40,0	0,0
11	31264	ISTC elkartearen nazioarteko abantail. tx. emate <i>Exped.tarjetas ventajas internacionales asoci.ISTC</i>	40,0	0,0
11	32	Salneurriak <i>Precios públicos</i>	55,0	0,0
11	321	Salneurriak <i>Precios públicos</i>	55,0	0,0
11	32151	Minteg., kongr., jardun. eta ikastaroen matrikula <i>Matrículas de semina., congre., jorna. y cursos</i>	25,0	0,0
11	32160	Auzolandegietako programetarako inskripzioa <i>Inscripción en programas de Campos de Trabajo</i>	30,0	0,0
11	38	Itzulerak <i>Reintegros</i>	220,0	0,0
11	380	Itzulerak <i>Reintegros</i>	220,0	0,0
11	38000	Itzulerak <i>Reintegros</i>	220,0	0,0

MILA / MILES

SEKZIOA SECCION	AZPIKONTZEP. SUBCONCEPTO		2011	% GUZTIRA % TOTAL
11	5	Ondare-sarrerak <i>Ingresos patrimoniales</i>	3,0	0,0
11	53	Hainbat diru-sarrera finantzario <i>Diversos ingresos financieros</i>	3,0	0,0
11	533	Banku-kontuen interesak <i>Intereses de cuentas corrientes bancarias</i>	3,0	0,0
11	53300	Banku-kontuen interesak <i>Intereses de cuentas corrientes bancarias</i>	3,0	0,0
<b>90</b>		<b>ZOR PUBLIKOA DEUDA PÚBLICA</b>	<b>1.187.309,8</b>	<b>11,3</b>
90	9	Finantza-pasiboen gehikuntza <i>Aumento de Pasivos Financieros</i>	1.187.309,8	11,3
90	91	Jasapenak eta antzeko beste jaulkipen batzuk <i>Empréstitos y otras emisiones análogas</i>	1.187.309,8	11,3
90	911	Obligazioak eta bonoak <i>Obligaciones y bonos</i>	1.187.309,8	11,3
90	91101	E. luzeko Barne Zor Publikoa, oblig. eta bonoak <i>Deuda Pública interior a l/plazo, obliga. y bonos</i>	1.187.309,8	11,3
<b>95</b>		<b>ERAKUNDEEN BALIABIDEAK ETA KONPROMISOAK RECURSOS Y COMPROMISOS INSTITUCIONALES</b>	<b>9.043.828,0</b>	<b>85,7</b>
95	4	Gastu arruntetarako transf. eta dirulaguntzak <i>Transferencias y subven. para gastos corrientes</i>	8.730.944,1	82,8
95	42	Euskal Alor Publikoko erakundeetatik <i>De entidades del Sector Público Vasco</i>	8.672.924,9	82,2
95	421	Foru Aldundietatik <i>De Diputaciones Forales</i>	8.672.924,9	82,2
95	42101	Arabako Foru Aldunditik <i>De la Diputación Foral de Álava</i>	1.455.316,8	13,8
95	42102	Gipuzkoako Foru Aldunditik <i>De la Diputación Foral de Gipuzkoa</i>	2.862.065,2	27,1
95	42103	Bizkaiko Foru Aldunditik <i>De la Diputación Foral de Bizkaia</i>	4.355.542,9	41,3
95	43	Espainiako Alor Publikoko erakundeetatik <i>De entidades del Sector Público Español</i>	9.145,4	0,1
95	431	Estatuko Administrazio Zentraletik <i>De la Administración Central del Estado</i>	9.145,4	0,1
95	43100	Estatuko Administrazio Zentraletik <i>De la Administración Central del Estado</i>	9.145,4	0,1
95	44	Atzerritik <i>Del exterior</i>	48.873,8	0,5
95	441	Atzerriko Alor Publikotik <i>Del Sector Público exterior</i>	48.873,8	0,5
95	44101	Europako Batasunetik - EGF <i>De la Unión Europea - FSE</i>	3.558,8	0,0
95	44107	Europako Batasunetik - LGENF <i>De la Unión Europea - FEADER</i>	1.600,0	0,0
95	44108	Europako Batasunetik - NBEF <i>De la Unión Europea - FEAGA</i>	43.715,0	0,4
95	7	Kapital eragiketarako transf. eta dirulaguntzak <i>Transferencias y subv. para operaciones de capital</i>	312.883,9	3,0
95	72	Euskal Alor Publikoko erakundeetatik <i>De entidades del Sector Público Vasco</i>	6.000,0	0,1
95	721	Foru Aldundietatik <i>De Diputaciones Forales</i>	6.000,0	0,1
95	72101	Arabako Foru Aldunditik <i>De la Diputación Foral de Álava</i>	1.006,8	0,0
95	72102	Gipuzkoako Foru Aldunditik <i>De la Diputación Foral de Gipuzkoa</i>	1.980,0	0,0
95	72103	Bizkaiko Foru Aldunditik <i>De la Diputación Foral de Bizkaia</i>	3.013,2	0,0
95	73	Espainiako Alor Publikoko erakundeetatik <i>De entidades del Sector Público Español</i>	275.469,0	2,6
95	731	Estatuko Administrazio Zentraletik <i>De la Administración Central del Estado</i>	275.469,0	2,6

MILA / MILES

SEKZIOA SECCIÓN	AZPIKONTZER SUBCONCEPTO		2011	% GUZTIRA % TOTAL
95	73100	Estatuko Administrazio Zentraletik <i>De la Administración Central del Estado</i>	275.469,0	2,6
95	74	Atzerritik <i>Del exterior</i>	31.414,9	0,3
95	741	Atzerriko Alor Publikotik <i>Del Sector Público exterior</i>	31.414,9	0,3
95	74102	Europako Batasunetik - EGEF <i>De la Unión Europea - FEDEF</i>	16.920,8	0,2
95	74107	Europako Batasunetik - LGENF <i>De la Unión Europea - FEADER</i>	6.285,0	0,1
95	74109	Europako Batasunetik - AEF <i>De la Unión Europea - FEP</i>	8.209,1	0,1
<b>99</b>		<b>HAINBAT SAIL DIVERSOS DEPARTAMENTOS</b>	<b>2.114,4</b>	<b>0,0</b>
99	3	Tasak, salneurriak eta zuzb. publikoko b. batzuk <i>Tasas, precios públicos y otros in. derecho públ.</i>	2.114,4	0,0
99	39	Zuzb. publikopeko hainbat diru-sarrera <i>Diversos ingresos en régimen de derecho público</i>	2.114,4	0,0
99	391	Errekarguak, isunak eta zuzen. publik. sarr. interes <i>Recargos, multas e intereses de ingr. derecho pú.</i>	17,4	0,0
99	39112	Berandutze-interesak <i>Intereses de demora</i>	17,4	0,0
99	393	Bestelako diru-sarrerak <i>Otros ingresos</i>	2.000,0	0,0
99	39399	Bestelako diru-sarrerak <i>Otros ingresos</i>	2.000,0	0,0
99	394	Ohizkanpoko diru-sarrerak <i>Ingresos extraordinarios</i>	97,0	0,0
99	39401	Gauzatutako abalengatiko diru-sarrerak <i>Ingresos por avales ejecutados</i>	97,0	0,0
		<b>GUZTIRA TOTAL</b>	<b>10.549.489,0</b>	<b>100</b>



**Sailkapen Organiko-Funtzional-Ekonomikoa**  
***Clasificación Orgánica-Funcional-Económica***





Administrazio Orokorra  
Administración General

**SEK.,PROGR. ETA KAPIT.EN ARABERAKO LABP. - SARRERA**  
**RESUMEN POR SECCIÓN; PROGRAMA Y CAPÍTULO - INGRESO**

ORGANIKOA / ORGANICA

EKONOMIKOA / ECONOMICA

FUNTZIONALA / FUNCIONAL

MILA / MILES

SEKZIOA SECCIÓN	PROGRAMA PROGRAMA		GUZTIRA TOTAL	KAPITULUAK CAPITULOS								
				2 Zeharkako zergak Impuestos indirectos	3 Tasak eta salneur. Tasas, prec.públ.	4 Transf. arruntak Transfe. corrientes	5 Ondare sarrerak Ingresos patrimon.	6 Inb. err. besterentz Enaj.inver reales	7 Kapital transf. Transfe. capital	8 F-aktiboen gutxitzea Dism.acti. financie.	9 F-pasiboen gehikuntza Aumento de Pasi.Fin.	
01		Jaurkitzaren Lehendakaritza <i>Presidencia del Gobierno</i>										
01	1121	Egi. eta Lag.01 <i>Estruc. Apo. 01</i>	418		409		9					
01	1311	Kanpo Harremanak <i>Acción Exterior</i>	11		3		8					
		<b>GUZTIRA TOTAL</b>	<b>429</b>		<b>412</b>		<b>17</b>					

MILA / MILES

SEKZIOA SECCION	PROGRAMA PROGRAMA		GUZTIRA TOTAL	KAPITULUAK CAPITULOS						
				2 Zeharkako zergak Impuestos indirectos	3 Tasak eta salneur. Tasas, prec.públ.	4 Transf. arruntak Transfe. corrientes	5 Ondare sarrerak Ingresos patrimon.	6 Inb. err. besterentz Enaj.inver reales	7 Kapital transf. Transfe. capital	8 F-aktibo gutxitzea Dism.acti. financie.
02		Herrizaingoa Interior								
02	2211	Egi eta Lag.02 Estruc. Apo. 02	4	1		3				
02	2221	Trafikoa Tráfico	15.510	15.510						
02	2223	Ertzaintza Zerbitzuan Ertzaintza en Servicio	4.830	759		271			3.800	
02	6113	Joko eta Ikuskizunak Juego y Espectáculos	342	338		4				
		<b>GUZTIRA TOTAL</b>	<b>20.686</b>	<b>16.608</b>		<b>278</b>			<b>3.800</b>	

MILA / MILES

SEKZIOA SECCION	PROGRAMA PROGRAMA		GUZTIRA TOTAL	KAPITULUAK CAPITULOS								
				2 Zeharkako zergak Impuestos indirectos	3 Tasak eta salneur. Tasas, prec.públ.	4 Transf. arruntak Transfe. corrientes	5 Ondare sarrerak Ingresos patrimon.	6 Inb. err. besterentz Enaj.inver reales	7 Kapital transf. Transfe. capital	8 F-aktiboen gutxitzea Dism.acti. financie.	9 F-pasiboen gehikuntza Aumento de Pasi.Fin.	
03		Hezkuntza, Unibertsitate eta Ikerketa <i>Educación, Universidades e Investigación</i>										
03	4211	Egi. eta Lag.03 <i>Estruc. Apo. 03</i>	2.169		2.104		65					
03	4222	BH eta LH <i>Educ.Secun.,FP</i>	736		736							
03	4223	Unib. Irakask. <i>Enseñanza Universitaria</i>	1.336				152				1.185	
03	4224	Arau.Bere.Irak. <i>Ens.Reg.Especi.</i>	2.809		2.809							
03	4226	E.I. eta H.H. <i>Aprend.Perm-EPA</i>	25		25							
03	4231	Hezkuntza Sustapena <i>Promoción Educativa</i>	45		45							
03	4715	Hezk.S.Euskald. <i>Eusk.Sist.Educ.</i>	340		340							
03	5412	Ikerketa <i>Investigación</i>	150		150							
		<b>GUZTIRA TOTAL</b>	<b>7.610</b>		<b>6.209</b>		<b>216</b>				<b>1.185</b>	



MILA / MILES

SEKZIOA SECCION	PROGRAMA PROGRAMA		GUZTIRA TOTAL	KAPITULUAK CAPITULOS						8 F-aktiboen gutxitzea Dism.acti. financie.	9 F-pasiboen gehikuntza Aumento de Pasi.Fin.
				2 Zeharkako zergak Impuestos indirectos	3 Tasak eta salneur. Tasas, prec.públ.	4 Transf. arruntak Transfe. corrientes	5 Ondare sarrerak Ingresos patrimon.	6 Inb. err. besterentz Enaj.inver reales	7 Kapital transf. Transfe. capital		
04		Ekonomia eta Ogasuna <i>Economía y Hacienda</i>									
04	6111	Ekon./Gastu P. <i>Economía y Gasto Público</i>	3		3						
04	6112	Zerga-politika <i>Política Fiscal</i>	7.885	4.145	3.740						
04	6114	Ondare eta Kontratazioa <i>Patrimonio y Contratación</i>	19.000			4.000	15.000				
04	6311	Finantza-Politika <i>Política Financiera</i>	26.974		1.225	25.749					
		<b>GUZTIRA TOTAL</b>	<b>53.862</b>	<b>4.145</b>	<b>4.968</b>	<b>29.749</b>	<b>15.000</b>				

MILA / MILES

SEKZIOA SECCION	PROGRAMA PROGRAMA		GUZTIRA TOTAL	KAPITULUAK CAPITULOS								
				2 Zeharkako zergak Impuestos indirectos	3 Tasak eta salneur. Tasas, prec.públ.	4 Transf. arruntak Transfe. corrientes	5 Ondare sarrerak Ingresos patrimon.	6 Inb. err. besterentz Enaj.inver reales	7 Kapital transf. Transfe. capital	8 F-aktiboen gutxitzea Dism.acti. financie.	9 F-pasiboen gehikuntza Aumento de Pasi.Fin.	
05		Justizia eta Herri Administrazioa <i>Justicia y Administración Pública</i>										
05	1211	Egi. eta Lag.05 <i>Estruc. Apo. 05</i>	18				18					
05	1212	Zerbitzu Orokorrak <i>Servicios Generales</i>	162		158		4					
05	1213	Funtzio Publik. <i>Función Pública</i>	4.688		380		8				4.300	
05	1214	Inform.Telekom. <i>Inform. Teleco</i>	362				362					
05	1215	Adm. Ibilg. A. <i>Parque Móvil A.</i>	3		3							
05	1218	Araubide Juridikoa <i>Régimen Jurídico</i>	17		17							
05	1411	Justizi Administrazioa <i>Admon. justicia</i>	142		140		2					
05	1412	Justizia <i>Justicia</i>	8		8							
		<b>GUZTIRA TOTAL</b>	<b>5.400</b>		<b>706</b>		<b>394</b>				<b>4.300</b>	

MILA / MILES

SEKZIOA SECCION	PROGRAMA PROGRAMA	GUZTIRA TOTAL	KAPITULUAK CAPITULOS							
			2 Zeharkako zergak Impuestos indirectos	3 Tasak eta salneur. Tasas, prec.públ.	4 Transf. arruntak Transfe. corrientes	5 Ondare sarrerak Ingresos patrimon.	6 Inb. err. bestereztz Enaj.inver reales	7 Kapital transf. Transfe. capital	8 F-aktiboen gutxitzea Dism.acti. financie.	9 F-pasiboen gehikuntza Aumento de Pasi.Fin.
06										
06	4312	43.245		43.245						
06	5111	59		30		29				
06	5131	176		174		2				
06	5133	1.838		1.835		3				
06	5135	11.970		11.900		70				
06	5142	53		53						
06	5151	2.896		2.885		11				
		<b>GUZTIRA TOTAL</b>	<b>60.236</b>	<b>60.122</b>		<b>115</b>				

MILA / MILES

SEKZIOA SECCION	PROGRAMA PROGRAMA		GUZTIRA TOTAL	KAPITULUAK CAPITULOS								
				2 Zeharkako zergak Impuestos indirectos	3 Tasak eta salneur. Tasas, prec.públ.	4 Transf. arruntak Transfe. corrientes	5 Ondare sarrerak Ingresos patrimon.	6 Inb. err. besterentz Enaj.inver reales	7 Kapital transf. Transfe. capital	8 F-aktiboen gutxitzea Dism.acti. financie.	9 F-pasiboen gehikuntza Aumento de Pasi.Fin.	
07		Industria, Berrikuntza, Merkataritza eta Turismoa <i>Industria, Innovación, Comercio y Turismo</i>										
07	5413	Teknologia <i>Tecnología</i>	503		503							
07	7211	Egi. eta Lag.07 <i>Estruc. Apo. 07</i>	4		2		2					
07	7212	In.Gar.Ekin.Lg <i>Des.Ind.Ap.Emp.</i>	210		105		55				50	
07	7213	Industria Seguratasuna <i>Seguridad Industrial</i>	1.431		1.425		6					
07	7311	En.Mea.Pol.Gar <i>Pol. D. Ener.Mi</i>	160.261		261		160.000					
07	7511	Turismoa <i>Turismo</i>	281		221						60	
07	7612	Barne Merkataritza <i>Comercio Interior</i>	116		115		1					
07	7613	Nazioartekotzea <i>Internacionalización</i>	20		20							
		<b>GUZTIRA TOTAL</b>	<b>162.826</b>		<b>2.652</b>		<b>160.064</b>				<b>110</b>	

MILA / MILES

SEKZIOA SECCION	PROGRAMA PROGRAMA		GUZTIRA TOTAL	KAPITULUAK CAPITULOS						
				2 Zeharkako zergak Impuestos indirectos	3 Tasak eta salneur. Tasas, prec.públ.	4 Transf. arruntak Transfe. corrientes	5 Ondare sarrerak Ingresos patrimon.	6 Inb. err. besterentz Enaj.inver reales	7 Kapital transf. Transfe. capital	8 F-aktibo gutxitzea Dism.acti. financie.
08		Enplegu eta Gizarte Gaiak <i>Empleo y Asuntos Sociales</i>								
08	1312	Garapen Lankidetzak <i>Cooperación al Desarrollo</i>	204	200	3	1				
08	3111	Egi. eta Lag.08 <i>Estruc. Apo. 08</i>	5			5				
08	3112	Lana <i>Trabajo</i>	2.015	2.006		9				
08	3121	Gizarteratzea <i>Inclusión Social</i>	200	200						
08	3122	Inmigrazioa <i>Inmigración</i>	70	70						
08	3123	Gizarte Zerbitzuak <i>Servicios Sociales</i>	40	40						
08	3124	Famil.Komun.P. <i>Pca.Fami.Comun.</i>	12	12						
08	3211	Enplegua <i>Empleo</i>	373	355		18				
08	3212	Gizarte Ekonomia <i>Economía Social</i>	67	67						
08	3231	Prestakuntza <i>Formación</i>	73	73						
		<b>GUZTIRA TOTAL</b>	<b>3.058</b>	<b>3.023</b>	<b>3</b>	<b>32</b>				

MILA / MILES

SEKZIOA SECCION	PROGRAMA PROGRAMA		GUZTIRA TOTAL	KAPITULUAK CAPITULOS								
				2 Zeharkako zergak Impuestos indirectos	3 Tasak eta salneur. Tasas, prec.públ.	4 Transf. arruntak Transfe. corrientes	5 Ondare sarrerak Ingresos patrimon.	6 Inb. err. besterentz Enaj.inver reales	7 Kapital transf. Transfe. capital	8 F-aktiboen gutxitzea Dism.acti. financie.	9 F-pasiboen gehikuntza Aumento de Pasi.Fin.	
09		Osasun eta Kontsumoa <i>Sanidad y Consumo</i>										
09	4111	Egi. eta Lag.09 <i>Estruc. Apo. 09</i>	30		14		16					
09	4113	Osasun Publikoa <i>Salud Pública</i>	229		229							
09	4114	Eza Kude; Ebalu <i>Ges Conoc Evalu</i>	245		245							
09	4115	Farmazia <i>Farmacia</i>	103		103							
09	4431	Kontsumoa <i>Consumo</i>	117		117							
		<b>GUZTIRA TOTAL</b>	<b>723</b>		<b>708</b>		<b>16</b>					

MILA / MILES

SEKZIOA SECCION	PROGRAMA PROGRAMA	GUZTIRA TOTAL	KAPITULUAK CAPITULOS							
			2 Zeharkako zergak Impuestos indirectos	3 Tasak eta salneur. Tasas, prec.públ.	4 Transf. arruntak Transfe. corrientes	5 Ondare sarrerak Ingresos patrimon.	6 Inb. err. besterentz Enaj.inver reales	7 Kapital transf. Transfe. capital	8 F-aktibo gutxitzea Dism.acti. financie.	9 F-pasibo gehikuntza Aumento de Pasi.Fin.
10										
10	4313	160								160
10	4420	1				1				
10	4421	100		100						
10	7111	78		78						
10	7112	300		300						
10	7113	101		101						
		<b>GUZTIRA TOTAL</b>	<b>740</b>	<b>579</b>		<b>1</b>			<b>160</b>	

MILA / MILES

SEKZIOA SECCION	PROGRAMA PROGRAMA		GUZTIRA TOTAL	KAPITULUAK CAPITULOS						
				2 Zeharkako zergak Impuestos indirectos	3 Tasak eta saineurr. Tasas, prec.públ.	4 Transf. arruntak Transfe. corrientes	5 Ondare sarrerak Ingresos patrimon.	6 Inb. err. besterentz Enaj.inver reales	7 Kapital transf. Transfe. capital	8 F-aktiboen gutxitzea Dism.acti. financie.
11		Kultura Cultura								
11	3222	Gazteria, G. E. Juventud y A.C.	150		150					
11	4511	Egi. eta Lag.11 Estruc. Apo.11	223		220		3			
11	4512	Kirolak Deportes	25		25					
11	4514	Ond. Hist. Art. Patr.His.Artis.	268		268					
		<b>GUZTIRA TOTAL</b>	<b>666</b>		<b>663</b>		<b>3</b>			



MILA / MILES

SEKZIOA SECCION	PROGRAMA PROGRAMA		GUZTIRA TOTAL	KAPITULUAK CAPITULOS							
				2 Zeharkako zergak Impuestos indirectos	3 Tasak eta salneur. Tasas, prec.públ.	4 Transf. arruntak Transfe. corrientes	5 Ondare sarrerak Ingresos patrimon.	6 Inb. err. besterentz Enaj.inver reales	7 Kapital transf. Transfe. capital	8 F-aktibo gutxitzea Dism.acti. financie.	9 F-pasibo gehikuntza Aumento de Pasi.Fin.
90		Zor Publikoa Deuda Pública									
90	0111	Zor Publikoa Deuda Pública	1.187.310								1.187.310
		<b>GUZTIRA TOTAL</b>	<b>1.187.310</b>								<b>1.187.310</b>

MILA / MILES

SEKZIOA SECCION	PROGRAMA PROGRAMA		GUZTIRA TOTAL	KAPITULUAK CAPITULOS						
				2 Zeharkako zergak Impuestos indirectos	3 Tasak eta saineurr. Tasas, prec.públ.	4 Transf. arruntak Transfe. corrientes	5 Ondare sarrerak Ingresos patrimon.	6 Inb. err. besterentz Enaj.inver reales	7 Kapital transf. Transfe. capital	8 F-aktiboen gutxitzea Dism.acti. financie.
95		Erakundeen Baliabideak eta Konpromisoak <i>Recursos y Compromisos Institucionales</i>								
95	9111	Foru Aldundien Ekarpenak <i>Aporta. de DFFF</i>	8.672.925			8.672.925				
95	9119	Euskal A. P. <i>S.P. Vasco</i>	6.000						6.000	
95	9211	Espainiako A.P. <i>S.P. Español</i>	284.614			9.145			275.469	
95	9311	Europako Batas. <i>Unión Europea</i>	80.289			48.874			31.415	
		<b>GUZTIRA TOTAL</b>	<b>9.043.828</b>			<b>8.730.944</b>			<b>312.884</b>	

MILA / MILES

SEKZIOA SECCION	PROGRAMA PROGRAMA		GUZTIRA TOTAL	KAPITULUAK CAPITULOS							
				2 Zeharkako zergak Impuestos indirectos	3 Tasak eta salneur. Tasas, prec.públ.	4 Transf. arruntak Transfe. corrientes	5 Ondare sarrerak Ingresos patrimon.	6 Inb. err. bestereztz Enaj.inver reales	7 Kapital transf. Transfe. capital	8 F-aktibo gutxitzea Dism.acti. financie.	9 F-pasibo gehikuntza Aumento de Pasi.Fin.
99		Hainbat Sail Diversos Departamentos									
99	1221	Hainbat Sail Diversos Departamentos	2.114		2.114						
		<b>GUZTIRA TOTAL</b>	<b>2.114</b>		<b>2.114</b>						



**FINANTZA-KONTUA**  
***CUENTA FINANCIERA***





Administrazio Orokorra  
Administración General

FINANTZA-KONTUA  
CUENTA FINANCIERA

MILA / MILES

ERAGIKETA ARRUNTAK OPERACIONES CORRIENTES	2011	%GUZT. %TOT.
<b>SARRERAK INGRESOS</b>	<b>9.024.740,5</b>	<b>85,5</b>
Zeharkako zergak <i>Impuestos indirectos</i>	4.145,0	0,0
Tasak, salneurriak eta zuzb. publikoko b. batzuk <i>Tasas, precios públicos y otros in. derecho públ.</i>	98.763,2	0,9
Gastu arruntetarako transf. eta dirulaguntzak <i>Transferencias y subven. para gastos corrientes</i>	8.730.947,1	82,8
Ondare-sarrerak <i>Ingresos patrimoniales</i>	190.885,1	1,8
<b>GASTUAK GASTOS</b>	<b>8.733.463,5</b>	<b>82,8</b>
Langile-gastuak <i>Gastos de personal</i>	1.921.043,9	18,2
Funtzionamendu-gastuak <i>Gastos de funcionamiento</i>	3.249.388,1	30,8
Finantza-gastuak <i>Gastos financieros</i>	162.648,4	1,5
Gastu arruntetarako transf. eta dirulaguntzak <i>Transferencias y subvenciones gastos corrientes</i>	3.400.383,2	32,2
<b>AURREZPENA AHORRO</b>	<b>291.277,0</b>	<b>2,8</b>

KAPITAL ERAGIKETA EZ-FINANTZARIOAK OPERACIONES DE CAPITAL NO FINANCIERAS	2011	%GUZT. %TOT.
<b>SARRERAK INGRESOS</b>	<b>327.883,9</b>	<b>3,1</b>
Inbertsio errealen besterentzeak <i>Enajenación de inversiones reales</i>	15.000,0	0,1
Kapital eragiketarako transf. eta dirulaguntzak <i>Transferencias y subv. para operaciones de capital</i>	312.883,9	3,0
<b>GASTUAK GASTOS</b>	<b>1.436.031,6</b>	<b>13,6</b>
Inbertsio errealak <i>Inversiones reales</i>	600.368,3	5,7
Kapital eragiketarako transf. eta dirulaguntzak <i>Transferencias y subvenciones operaciones capital</i>	835.663,2	7,9
<b>KAPITAL-ERAKETA FORMACION DE CAPITAL</b>	<b>1.108.147,7</b>	<b>10,5</b>
<b>FINANTZAKETA AHALMENA(+), BEHARRA(-) CAPACIDAD(+),NECESIDAD(-) DE FINANCIACION</b>	<b>-816.870,7</b>	<b>-7,7</b>

ERAGIKETA FINANTZARIOAK OPERACIONES FINANCIERAS	2011	%GUZT. %TOT.
<b>BALIABIDEAK RECURSOS</b>	<b>1.196.864,6</b>	<b>11,3</b>
Finantza-aktiboen gutxitzea <i>Disminución de activos financieros</i>	9.554,8	0,1
Finantza-pasiboen gehikuntza <i>Aumento de Pasivos Financieros</i>	1.187.309,8	11,3
<b>ERABILERAK EMPLEOS</b>	<b>379.993,9</b>	<b>3,6</b>
Finantza-aktiboen gehikuntza <i>Aumento de activos financieros</i>	210.510,6	2,0
Finantza-pasiboen gutxitzea <i>Disminución de pasivos financieros</i>	169.483,3	1,6
<b>FINANTZAKETA AHALMENA(+), BEHARRA(-) CAPACIDAD(+),NECESIDAD(-) DE FINANCIACION</b>	<b>-816.870,7</b>	<b>-7,7</b>

<b>GASTUA/SARRERA GUZTIRA GASTO/INGRESO TOTAL</b>	<b>10.549.489,0</b>	<b>100</b>
---	---------------------	------------

ZORPETZE GARBIA ENDEUDAMIENTO NETO	2011	%GUZT. %TOT.
ZORPETZE GORDINA ENDEUDAMIENTO BRUTO	1.187.309,8	11,3
- AMORTIZAZIOAK - AMORTIZACIONES	169.483,3	1,6
ZORPETZE GARBIA ENDEUDAMIENTO NETO	1.017.826,5	9,6



**AURREKONTU-PLANTILA**  
**PLANTILLA PRESUPUESTARIA**







Administrazio Orokorra  
Administración General

LANG.-MOTA/SEK.EN ARABERAKO PLANTILA L.  
RESUMEN PLANTILLA; TIPO PERSONAL; SECCIÓN

ORGANIKOA / ORGANICA

EKONOMIKOA / ECONOMICA

FUNTZIONALA / FUNCIONAL

LANGILE MOTA TIPO DE PERSONAL	SEKZIOA SECCIÓN		2011	% GUZTIRA % TOTAL
10		<b>GOI-KARGUAK ALTOS CARGOS</b>	182	0,5
10	01	Jauriaritzaren Lehendakaritza <i>Presidencia del Gobierno</i>	25	0,1
10	02	Herrizaingoa <i>Interior</i>	17	0,0
10	03	Hezkuntza, Unibertsitate eta Ikerketa <i>Educación, Universidades e Investigación</i>	16	0,0
10	04	Ekonomia eta Ogasuna <i>Economía y Hacienda</i>	15	0,0
10	05	Justizia eta Herri Administrazioa <i>Justicia y Administración Pública</i>	29	0,1
10	06	Etxebizitza, Herri Lan eta Garraioak <i>Vivienda, Obras Públicas y Transportes</i>	10	0,0
10	07	Industria, Berrikuntza, Merkataritza eta Turismoa <i>Industria, Innovación, Comercio y Turismo</i>	15	0,0
10	08	Enplegu eta Gizarte Gaiak <i>Empleo y Asuntos Sociales</i>	14	0,0
10	09	Osasun eta Kontsumoa <i>Sanidad y Consumo</i>	13	0,0
10	10	Ingurumen, Lurralde Plangin., Nekaza. eta Arran. <i>Medio Ambiente, Planif. Territ., Agricul. y Pesca</i>	16	0,0
10	11	Kultura <i>Cultura</i>	12	0,0
11		<b>BEHIN-BEHINEKO LANGILEAK PERSONAL EVENTUAL</b>	94	0,3
11	01	Jauriaritzaren Lehendakaritza <i>Presidencia del Gobierno</i>	26	0,1
11	02	Herrizaingoa <i>Interior</i>	9	0,0
11	03	Hezkuntza, Unibertsitate eta Ikerketa <i>Educación, Universidades e Investigación</i>	8	0,0
11	04	Ekonomia eta Ogasuna <i>Economía y Hacienda</i>	5	0,0
11	05	Justizia eta Herri Administrazioa <i>Justicia y Administración Pública</i>	6	0,0
11	06	Etxebizitza, Herri Lan eta Garraioak <i>Vivienda, Obras Públicas y Transportes</i>	8	0,0
11	07	Industria, Berrikuntza, Merkataritza eta Turismoa <i>Industria, Innovación, Comercio y Turismo</i>	4	0,0
11	08	Enplegu eta Gizarte Gaiak <i>Empleo y Asuntos Sociales</i>	7	0,0
11	09	Osasun eta Kontsumoa <i>Sanidad y Consumo</i>	6	0,0
11	10	Ingurumen, Lurralde Plangin., Nekaza. eta Arran. <i>Medio Ambiente, Planif. Territ., Agricul. y Pesca</i>	8	0,0
11	11	Kultura <i>Cultura</i>	7	0,0
12		<b>FUNTZIONARIOAK FUNCIONARIOS</b>	33.828	92,0
12	01	Jauriaritzaren Lehendakaritza <i>Presidencia del Gobierno</i>	112	0,3
12	02	Herrizaingoa <i>Interior</i>	8.244	22,4
12	03	Hezkuntza, Unibertsitate eta Ikerketa <i>Educación, Universidades e Investigación</i>	20.468	55,7
12	04	Ekonomia eta Ogasuna <i>Economía y Hacienda</i>	250	0,7

LANGILE MOTA TIPO DE PERSONAL	SEKZIOA SECCIÓN		2011	% GUZTIRA % TOTAL
12	05	Justizia eta Herri Administrazioa <i>Justicia y Administración Pública</i>	2.636	7,2
12	06	Etxebizitza, Herri Lan eta Garraioak <i>Vivienda, Obras Públicas y Transportes</i>	260	0,7
12	07	Industria, Berrikuntza, Merkataritza eta Turismoa <i>Industria, Innovación, Comercio y Turismo</i>	264	0,7
12	08	Enplegu eta Gizarte Gaiak <i>Empleo y Asuntos Sociales</i>	237	0,6
12	09	Osasun eta Kontsumoa <i>Sanidad y Consumo</i>	906	2,5
12	10	Ingurumen, Lurralde Plangin., Nekaza. eta Arran. <i>Medio Ambiente, Planif. Territ., Agricul. y Pesca</i>	291	0,8
12	11	Kultura <i>Cultura</i>	160	0,4
13		<b>LAN-LEGEPEKOAK LABORALES</b>	<b>2.665</b>	<b>7,2</b>
13	01	Jaurlaritzaren Lehendakaritza <i>Presidencia del Gobierno</i>	10	0,0
13	02	Herrizaingoa <i>Interior</i>	459	1,2
13	03	Hezkuntza, Unibertsitate eta Ikerketa <i>Educación, Universidades e Investigación</i>	1.853	5,0
13	04	Ekonomia eta Ogasuna <i>Economía y Hacienda</i>	2	0,0
13	05	Justizia eta Herri Administrazioa <i>Justicia y Administración Pública</i>	242	0,7
13	06	Etxebizitza, Herri Lan eta Garraioak <i>Vivienda, Obras Públicas y Transportes</i>	48	0,1
13	07	Industria, Berrikuntza, Merkataritza eta Turismoa <i>Industria, Innovación, Comercio y Turismo</i>	17	0,0
13	08	Enplegu eta Gizarte Gaiak <i>Empleo y Asuntos Sociales</i>	3	0,0
13	09	Osasun eta Kontsumoa <i>Sanidad y Consumo</i>	11	0,0
13	10	Ingurumen, Lurralde Plangin., Nekaza. eta Arran. <i>Medio Ambiente, Planif. Territ., Agricul. y Pesca</i>	13	0,0
13	11	Kultura <i>Cultura</i>	7	0,0
		<b>GUZTIRA TOTAL</b>	<b>36.769</b>	<b>100</b>

Administrazio Orokorra  
Administración General

SEK./PROGR./ZERB./LANG.-M.KO PLANTILA  
PLANTILLA;SEC.;PROGRA.;SERVI.;T.PERSONAL

ORGANIKOA / ORGANICA				EKONOMIKOA / ECONOMICA	FUNTZIONALA / FUNCIONAL	
SEKZIOA SECCION	PROGRAMA PROGRAMA	ZERBITZUA SERVICIO	LANGILE MOTA TIPO DE PERSONAL		2011	% GUZTIRA % TOTAL
01				<b>JAURLARITZAREN LEHENDAKARITZA</b> <b>PRESIDENCIA DEL GOBIERNO</b>	173	0,5
01	1121			LEHENDAKARITZA 01-SAIL. EGITURA ETA LAGUNTZA ESTRUCTURA Y APOYO DEL DPTO. 01-PRESIDENCIA	137	0,4
01	1121	00		Lehendakaritza Lehendakaritza	5	0,0
01	1121	00	10	Goi-karguak Altos cargos	1	0,0
01	1121	00	11	Behin-behineko langileak Personal eventual	4	0,0
01	1121	10		Lehendakaritzaren Idazkaritza Nagusia Secretaría General de la Presidencia	4	0,0
01	1121	10	10	Goi-karguak Altos cargos	1	0,0
01	1121	10	11	Behin-behineko langileak Personal eventual	3	0,0
01	1121	11		Lehendakariaren Kabinetearen Zuzendaritza Dirección de Gabinete del Lehendakari	2	0,0
01	1121	11	10	Goi-karguak Altos cargos	1	0,0
01	1121	11	12	Funtzionarioak Funcionarios	1	0,0
01	1121	12		Protokolo Zuzendaritza Dirección de Protocolo	4	0,0
01	1121	12	10	Goi-karguak Altos cargos	1	0,0
01	1121	12	11	Behin-behineko langileak Personal eventual	2	0,0
01	1121	12	12	Funtzionarioak Funcionarios	1	0,0
01	1121	13		Zerbitzu Zuzendaritza Dirección de Servicios	41	0,1
01	1121	13	10	Goi-karguak Altos cargos	1	0,0
01	1121	13	11	Behin-behineko langileak Personal eventual	8	0,0
01	1121	13	12	Funtzionarioak Funcionarios	24	0,1
01	1121	13	13	Lan-legepekoak Laborales	8	0,0
01	1121	14		Azterlan eta Lege Araubide Zuzendaritza Dirección de Estudios y Régimen Jurídico	14	0,0
01	1121	14	10	Goi-karguak Altos cargos	1	0,0
01	1121	14	12	Funtzionarioak Funcionarios	13	0,0
01	1121	15		Toki Administrazioekiko Harremanetarako Zuztza. Dir. de Relaciones con Administraciones Locales	2	0,0
01	1121	15	10	Goi-karguak Altos cargos	1	0,0
01	1121	15	12	Funtzionarioak Funcionarios	1	0,0
01	1121	20		Koordinaziorako Idazkaritza Nagusia Secretaría General de Coordinación	4	0,0
01	1121	20	10	Goi-karguak Altos cargos	1	0,0
01	1121	20	11	Behin-behineko langileak Personal eventual	2	0,0

SEKZIOA SECCIÓN	PROGRAMA PROGRAMA	ZERBITZUA SERVICIO	LANGILE MOTA TIPO DE PERSONAL		2011	% GUZTIRA % TOTAL
01	1121	20	12	Funtzionarioak <i>Funcionarios</i>	1	0,0
01	1121	21		Koordinaziorako Zuzendaritza <i>Dirección de Coordinación</i>	5	0,0
01	1121	21	10	Goi-karguak <i>Altos cargos</i>	1	0,0
01	1121	21	12	Funtzionarioak <i>Funcionarios</i>	4	0,0
01	1121	22		Autonomia Garapenerako Zuzendaritza <i>Dirección de Desarrollo Autónomo</i>	5	0,0
01	1121	22	10	Goi-karguak <i>Altos cargos</i>	1	0,0
01	1121	22	12	Funtzionarioak <i>Funcionarios</i>	4	0,0
01	1121	23		Jaur. Idazkaritza eta Legeb. Harrem. Zuztza. <i>Dir. Secretaría Gobierno y Relac. con Parlamento</i>	25	0,1
01	1121	23	10	Goi-karguak <i>Altos cargos</i>	1	0,0
01	1121	23	12	Funtzionarioak <i>Funcionarios</i>	24	0,1
01	1121	40		Herritarren Partaidetza eta Dokum. Idtza. Nagusia <i>Sec. Gen. de Participación Ciudadana y Document.</i>	3	0,0
01	1121	40	10	Goi-karguak <i>Altos cargos</i>	1	0,0
01	1121	40	11	Behin-behineko langileak <i>Personal eventual</i>	1	0,0
01	1121	40	12	Funtzionarioak <i>Funcionarios</i>	1	0,0
01	1121	41		Herritarren Partaidetzarako Zuzendaritza <i>Dirección de Participación Ciudadana</i>	2	0,0
01	1121	41	10	Goi-karguak <i>Altos cargos</i>	1	0,0
01	1121	41	12	Funtzionarioak <i>Funcionarios</i>	1	0,0
01	1121	50		Komunikaziorako Idazkaritza Nagusia <i>Secretaría General de Comunicación</i>	3	0,0
01	1121	50	10	Goi-karguak <i>Altos cargos</i>	1	0,0
01	1121	50	11	Behin-behineko langileak <i>Personal eventual</i>	1	0,0
01	1121	50	12	Funtzionarioak <i>Funcionarios</i>	1	0,0
01	1121	51		Komunikaziorako Zuzendaritza <i>Dirección de Comunicación</i>	7	0,0
01	1121	51	10	Goi-karguak <i>Altos cargos</i>	1	0,0
01	1121	51	11	Behin-behineko langileak <i>Personal eventual</i>	1	0,0
01	1121	51	12	Funtzionarioak <i>Funcionarios</i>	5	0,0
01	1121	52		Gobernu Irekia eta Interneteko Komunikaziorako Z. <i>D. de Gobierno Abierto y Comunicación en Internet</i>	11	0,0
01	1121	52	10	Goi-karguak <i>Altos cargos</i>	1	0,0
01	1121	52	11	Behin-behineko langileak <i>Personal eventual</i>	3	0,0
01	1121	52	12	Funtzionarioak <i>Funcionarios</i>	6	0,0
01	1121	52	13	Lan-legepekoak <i>Laborales</i>	1	0,0
01	1311			KANPO HARREMANAK <i>ACCIÓN EXTERIOR</i>	36	0,1

SEKZIOA SECCION	PROGRAMA PROGRAMA	ZERBITZUA SERVICIO	LANGILE MOTA TIPO DE PERSONAL		2011	% GUZTIRA % TOTAL
01	1311	30		Kanpo Harremanetarako Idazkaritza Nagusia <i>Secretaría General de Acción Exterior</i>	3	0,0
01	1311	30	10	Goi-karguak <i>Altos cargos</i>	1	0,0
01	1311	30	11	Behin-behineko langileak <i>Personal eventual</i>	1	0,0
01	1311	30	12	Funtzionarioak <i>Funcionarios</i>	1	0,0
01	1311	31		EB eta Kanpo Harremanak Koordinatzeko Zuztza. <i>Dir. para Unión Europea y Coordi. Acción Exterior</i>	13	0,0
01	1311	31	10	Goi-karguak <i>Altos cargos</i>	1	0,0
01	1311	31	12	Funtzionarioak <i>Funcionarios</i>	11	0,0
01	1311	31	13	Lan-legepekoak <i>Laborales</i>	1	0,0
01	1311	32		Kanp. Euskal Herritar eta Gizaltaldeekiko Zuz. <i>Dir. para Ciudadanos y Colectividades Vascas Ext.</i>	5	0,0
01	1311	32	10	Goi-karguak <i>Altos cargos</i>	1	0,0
01	1311	32	12	Funtzionarioak <i>Funcionarios</i>	4	0,0
01	1311	33		Euskadiren Bruselako Ordezkaritza <i>Delegación de Euskadi en Bruselas</i>	9	0,0
01	1311	33	10	Goi-karguak <i>Altos cargos</i>	1	0,0
01	1311	33	12	Funtzionarioak <i>Funcionarios</i>	8	0,0
01	1311	34		Euskadiren AEB, Kanada, Mexikoko Ordezkaritza <i>Del. Euskadi en Estados Unidos, Canadá y México</i>	1	0,0
01	1311	34	10	Goi-karguak <i>Altos cargos</i>	1	0,0
01	1311	35		Eus. Argentina, Brasil, Paraguay, Uruguay Ord. <i>Del. Eus. en Argentina, Brasil, Paraguay, Uruguay</i>	1	0,0
01	1311	35	10	Goi-karguak <i>Altos cargos</i>	1	0,0
01	1311	36		Euskadiren Txileko eta Peruko Ordezkaritza <i>Delegación de Euskadi en Chile y Perú</i>	1	0,0
01	1311	36	10	Goi-karguak <i>Altos cargos</i>	1	0,0
01	1311	37		Euskadiren Kolon., Ven. eta Erd. Am.ko Ord. <i>Del. de Euskadi en Colombia, Venezuela, Am. Centr</i>	1	0,0
01	1311	37	10	Goi-karguak <i>Altos cargos</i>	1	0,0
01	1311	38		Mugaz Gaindiko Lankidetzarako Ordezkaritza <i>Delegación para la Cooperación Transfronteriza</i>	2	0,0
01	1311	38	10	Goi-karguak <i>Altos cargos</i>	1	0,0
01	1311	38	12	Funtzionarioak <i>Funcionarios</i>	1	0,0
<b>02</b>				<b>HERRIZAINGOA INTERIOR</b>	<b>8.729</b>	<b>23,7</b>
02	2211			HERRIZAINGOA-02 SAILAREN EGITURA ETA LAGUNTZA <i>ESTRUCTURA Y APOYO DEL DPTO. 02-INTERIOR</i>	59	0,2
02	2211	00		Saila <i>Consejería</i>	10	0,0
02	2211	00	10	Goi-karguak <i>Altos cargos</i>	1	0,0
02	2211	00	11	Behin-behineko langileak <i>Personal eventual</i>	9	0,0
02	2211	01		Sailburuaren Kabineteko Zuzendaritza <i>Dirección de Gabinete del Consejero/a</i>	1	0,0

SEKZIOA SECCIÓN	PROGRAMA PROGRAMA	ZERBITZUA SERVICIO	LANGILE MOTA TIPO DE PERSONAL		2011	% GUZTIRA % TOTAL
02	2211	01	10	Goi-karguak Altos cargos	1	0,0
02	2211	02		Harreman Sozialak Komunikabideekin Bideratzeko Z. <i>Dir. de Relaciones Sociales con Medios de Comuni.</i>	2	0,0
02	2211	02	10	Goi-karguak Altos cargos	1	0,0
02	2211	02	12	Funtzionarioak Funcionarios	1	0,0
02	2211	03		Terrorismoaren Biktimei Laguntzeko Zuzendaritza <i>Dirección de Atención a las Víctimas Terrorismo</i>	6	0,0
02	2211	03	10	Goi-karguak Altos cargos	1	0,0
02	2211	03	12	Funtzionarioak Funcionarios	5	0,0
02	2211	04		Genero-indarkeriaren Biktimei Laguntzeko Z. <i>Dir. de Atención a Víctimas de Violencia Género</i>	8	0,0
02	2211	04	10	Goi-karguak Altos cargos	1	0,0
02	2211	04	12	Funtzionarioak Funcionarios	6	0,0
02	2211	04	13	Lan-legepekoak Laborales	1	0,0
02	2211	10		Administrazio eta Zerbitzuen Sailburuordetza <i>Viceconsejería de Administración y Servicios</i>	2	0,0
02	2211	10	10	Goi-karguak Altos cargos	1	0,0
02	2211	10	12	Funtzionarioak Funcionarios	1	0,0
02	2211	12		Araubide Juridiko eta Zerbitzuen Zuzendaritza <i>Dirección de Régimen Jurídico y de Servicios</i>	28	0,1
02	2211	12	10	Goi-karguak Altos cargos	1	0,0
02	2211	12	12	Funtzionarioak Funcionarios	26	0,1
02	2211	12	13	Lan-legepekoak Laborales	1	0,0
02	2211	20		Herrizaingoko Sailburuordetza <i>Viceconsejería de Interior</i>	2	0,0
02	2211	20	10	Goi-karguak Altos cargos	1	0,0
02	2211	20	12	Funtzionarioak Funcionarios	1	0,0
02	2221			TRAFIKOA TRAFICO	99	0,3
02	2221	23		Trafiko Zuzendaritza <i>Dirección de Tráfico</i>	99	0,3
02	2221	23	10	Goi-karguak Altos cargos	1	0,0
02	2221	23	12	Funtzionarioak Funcionarios	98	0,3
02	2223			ERTZAINNTZA ZERBITZUAN ERTZAINNTZA EN SERVICIO	8.497	23,1
02	2223	11		Kudeaketa Ekonomiko eta Azpiegituren Zuzendaritza <i>Dirección de Gestión Económica e Infraestructuras</i>	252	0,7
02	2223	11	10	Goi-karguak Altos cargos	1	0,0
02	2223	11	12	Funtzionarioak Funcionarios	22	0,1
02	2223	11	13	Lan-legepekoak Laborales	229	0,6
02	2223	13		Giza Baliabideen Zuzendaritza <i>Dirección de Recursos Humanos</i>	162	0,4

SEKZIOA SECCION	PROGRAMA PROGRAMA	ZERBITZUA SERVICIO	LANGILE MOTA TIPO DE PERSONAL		2011	% GUZTIRA % TOTAL
02	2223	13	10	Goi-karguak Altos cargos	1	0,0
02	2223	13	12	Funtzionarioak Funcionarios	3	0,0
02	2223	13	13	Lan-legepekoak Laborales	158	0,4
02	2223	20		Herrizaingoko Sailburuordetza Viceconsejería de Interior	1	0,0
02	2223	20	12	Funtzionarioak Funcionarios	1	0,0
02	2223	30		Segurtasun Sailburuordetza Viceconsejería de Seguridad	2	0,0
02	2223	30	10	Goi-karguak Altos cargos	1	0,0
02	2223	30	12	Funtzionarioak Funcionarios	1	0,0
02	2223	31		Kabinetearen eta Baliabide Teknikoen Zuzendaritza Dirección del Gabinete y Recursos Técnicos	58	0,2
02	2223	31	10	Goi-karguak Altos cargos	1	0,0
02	2223	31	12	Funtzionarioak Funcionarios	7	0,0
02	2223	31	13	Lan-legepekoak Laborales	50	0,1
02	2223	32		Ertzaintzaren Zuzendaritza Dirección de la Ertzaintza	8.017	21,8
02	2223	32	10	Goi-karguak Altos cargos	1	0,0
02	2223	32	12	Funtzionarioak Funcionarios	8.003	21,8
02	2223	32	13	Lan-legepekoak Laborales	13	0,0
02	2223	33		Udaltzaingoa Koordin. eta Segurta. Pribaturako Z Dir. Coordinación Policías Locales y Seg. Privada	5	0,0
02	2223	33	10	Goi-karguak Altos cargos	1	0,0
02	2223	33	13	Lan-legepekoak Laborales	4	0,0
02	2231			LARRIALDIEI AURRE EGITEA ATENCIÓN DE EMERGENCIAS	28	0,1
02	2231	21		Larrialdeei Aurre Egiteko eta Meteorologia Zuz. Dir. de Atención de Emergencias y Meteorología	28	0,1
02	2231	21	10	Goi-karguak Altos cargos	1	0,0
02	2231	21	12	Funtzionarioak Funcionarios	26	0,1
02	2231	21	13	Lan-legepekoak Laborales	1	0,0
02	4611			HAUTESKUNDEAK PROCESOS ELECTORALES	17	0,0
02	4611	22		Hauteskunde Administrazio, Joko eta Ikuskizunen Z. Dirección de Admón. Electoral, Juego y Espectácu.	17	0,0
02	4611	22	10	Goi-karguak Altos cargos	1	0,0
02	4611	22	12	Funtzionarioak Funcionarios	14	0,0
02	4611	22	13	Lan-legepekoak Laborales	2	0,0
02	5512			METEOROLOGIA ETA KLIMATOLOGIA METEOROLOGÍA Y CLIMATOLOGÍA	4	0,0
02	5512	21		Larrialdeei Aurre Egiteko eta Meteorologia Zuz. Dir. de Atención de Emergencias y Meteorología	4	0,0



SEKZIOA SECCIÓN	PROGRAMA PROGRAMA	ZERBITZUA SERVICIO	LANGILE MOTA TIPO DE PERSONAL		2011	% GUZTIRA % TOTAL
02	5512	21	12	Funtzionarioak Funcionarios	4	0,0
02	6113			JOKO ETA IKUSKIZUNAK JUEGO Y ESPECTÁCULOS	25	0,1
02	6113	22		Hauteskunde Administrazio,Joko eta Ikuskizunen Z. Dirección de Admón. Electoral, Juego y Espectácu.	25	0,1
02	6113	22	12	Funtzionarioak Funcionarios	25	0,1
<b>03</b>				<b>HEZKUNTZA, UNIBERTSITATE ETA IKERKETA EDUCACIÓN, UNIVERSIDADES E INVESTIGACIÓN</b>	<b>22.345</b>	<b>60,8</b>
03	4211			HEZKUNTZA, U, I-03 SAIL. EGITURA ETA LAGUNTZA ESTRUCTURA Y APOYO DEL DPTO. 03-EDUCACIÓN, U. E I	560	1,5
03	4211	02		Langileriaren Kudeaketa Zuzendaritza Dirección de Gestión de Personal	560	1,5
03	4211	02	10	Goi-karguak Altos cargos	16	0,0
03	4211	02	11	Behin-behineko langileak Personal eventual	8	0,0
03	4211	02	12	Funtzionarioak Funcionarios	522	1,4
03	4211	02	13	Lan-legepekoak Laborales	14	0,0
03	4221			HAUR ETA LEHEN HEZKUNTZA EDUCACIÓN INFANTIL Y PRIMARIA	9.863	26,8
03	4221	02		Langileriaren Kudeaketa Zuzendaritza Dirección de Gestión de Personal	9.863	26,8
03	4221	02	12	Funtzionarioak Funcionarios	9.073	24,7
03	4221	02	13	Lan-legepekoak Laborales	790	2,1
03	4222			BIGARREN HEZKUNTZA ETA LANBIDE HEZIKETA EDUCACIÓN SECUNDARIA Y FORMACIÓN PROFESIONAL	9.733	26,5
03	4222	02		Langileriaren Kudeaketa Zuzendaritza Dirección de Gestión de Personal	9.733	26,5
03	4222	02	12	Funtzionarioak Funcionarios	9.163	24,9
03	4222	02	13	Lan-legepekoak Laborales	570	1,6
03	4224			ARAUBIDE BEREZIKO IRAKASKUNTZAK ENSEÑANZAS DE RÉGIMEN ESPECIAL	542	1,5
03	4224	02		Langileriaren Kudeaketa Zuzendaritza Dirección de Gestión de Personal	542	1,5
03	4224	02	12	Funtzionarioak Funcionarios	477	1,3
03	4224	02	13	Lan-legepekoak Laborales	65	0,2
03	4225			HEZKUNTZA BERRITZEA ETA IRAKASLEAK ETENGABE PREST. INNOVACIÓN EDUC. Y FORM. PERMAN. DEL PROFESORADO	542	1,5
03	4225	02		Langileriaren Kudeaketa Zuzendaritza Dirección de Gestión de Personal	542	1,5
03	4225	02	12	Funtzionarioak Funcionarios	531	1,4
03	4225	02	13	Lan-legepekoak Laborales	11	0,0
03	4226			ETENGABEKO IKASKUNTZA ETA HELDUEN HEZKUNTZA APRENDIZAJE PERMANENTE Y ED. PERSONAS ADULTAS EPA	609	1,7
03	4226	02		Langileriaren Kudeaketa Zuzendaritza Dirección de Gestión de Personal	609	1,7
03	4226	02	12	Funtzionarioak Funcionarios	607	1,7
03	4226	02	13	Lan-legepekoak Laborales	2	0,0

SEKZIOA SECCION	PROGRAMA PROGRAMA	ZERBITZUA SERVICIO	LANGILE MOTA TIPO DE PERSONAL		2011	% GUZTIRA % TOTAL
03	4231			HEZKUNTZA SUSTAPENA PROMOCIÓN EDUCATIVA	401	1,1
03	4231	02		Langileriaren Kudeaketa Zuzendaritza Dirección de Gestión de Personal	401	1,1
03	4231	02	13	Lan-legepekoak Laborales	401	1,1
03	4715			HEZKUNTZA SISTEMAREN EUSKALDUNTZEA EUSKALDUNIZACIÓN DEL SISTEMA EDUCATIVO	95	0,3
03	4715	02		Langileriaren Kudeaketa Zuzendaritza Dirección de Gestión de Personal	95	0,3
03	4715	02	12	Funtzionarioak Funcionarios	95	0,3
<b>04</b>				<b>EKONOMIA ETA OGASUNA ECONOMÍA Y HACIENDA</b>	<b>272</b>	<b>0,7</b>
04	6110			EKONOMIA ETA OGASU.-04 SAIL. EGITURA ETA LAGUNTZA ESTRUCTURA Y APOYO DEL DPTO. 04-ECONOMÍA Y HAC.	27	0,1
04	6110	00		Saila Consejería	6	0,0
04	6110	00	10	Goi-karguak Altos cargos	1	0,0
04	6110	00	11	Behin-behineko langileak Personal eventual	5	0,0
04	6110	01		Zerbitzu Zuzendaritza Dirección de Servicios	21	0,1
04	6110	01	10	Goi-karguak Altos cargos	1	0,0
04	6110	01	12	Funtzionarioak Funcionarios	18	0,0
04	6110	01	13	Lan-legepekoak Laborales	2	0,0
04	6111			EKONOMIA ETA GASTU PUBLIKOA ECONOMÍA Y GASTO PÚBLICO	147	0,4
04	6111	10		Ekon., Aktu. eta Kontrol Ekonomikoko Sailburuordtz Vicecon. de Economía, Presupuestos y Control Eco.	5	0,0
04	6111	10	10	Goi-karguak Altos cargos	1	0,0
04	6111	10	12	Funtzionarioak Funcionarios	4	0,0
04	6111	11		Ekonomia eta Plangintza Zuzendaritza Dirección de Economía y Planificación	36	0,1
04	6111	11	10	Goi-karguak Altos cargos	1	0,0
04	6111	11	12	Funtzionarioak Funcionarios	35	0,1
04	6111	12		Aurrekontu Zuzendaritza Dirección de Presupuestos	12	0,0
04	6111	12	10	Goi-karguak Altos cargos	1	0,0
04	6111	12	12	Funtzionarioak Funcionarios	11	0,0
04	6111	13		Kontrol Ekonomikoko Bulegoa Oficina de Control Económico	91	0,2
04	6111	13	10	Goi-karguak Altos cargos	2	0,0
04	6111	13	12	Funtzionarioak Funcionarios	89	0,2
04	6111	19		Lehiaren Defentsarako Euskal Epaitegia Tribunal Vasco de Defensa de la Competencia	3	0,0
04	6111	19	10	Goi-karguak Altos cargos	3	0,0
04	6112			ZERGA-POLITIKA POLÍTICA FISCAL	30	0,1

SEKZIOA SECCIÓN	PROGRAMA PROGRAMA	ZERBITZUA SERVICIO	LANGILE MOTA TIPO DE PERSONAL		2011	% GUZTIRA % TOTAL
04	6112	21		Zerga Administrazioko Zuzendaritza <i>Dirección de Administración Tributaria</i>	18	0,0
04	6112	21	10	Goi-karguak <i>Altos cargos</i>	1	0,0
04	6112	21	12	Funtzionarioak <i>Funcionarios</i>	17	0,0
04	6112	22		Kupo eta Finantza Ekarpenen Zuzendaritza <i>Dirección de Cupo y Aportaciones Financieras</i>	12	0,0
04	6112	22	10	Goi-karguak <i>Altos cargos</i>	1	0,0
04	6112	22	12	Funtzionarioak <i>Funcionarios</i>	11	0,0
04	6114			<b>ONDARE ETA KONTRATAZIOA</b> <b>PATRIMONIO Y CONTRATACIÓN</b>	36	0,1
04	6114	24		Ondare eta Kontratazio Zuzendaritza <i>Dirección de Patrimonio y Contratación</i>	36	0,1
04	6114	24	10	Goi-karguak <i>Altos cargos</i>	1	0,0
04	6114	24	12	Funtzionarioak <i>Funcionarios</i>	35	0,1
04	6311			<b>FINANTZA-POLITIKA</b> <b>POLÍTICA FINANCIERA</b>	32	0,1
04	6311	20		Ogasun eta Finantza Sailburuordetza <i>Viceconsejería de Hacienda y Finanzas</i>	2	0,0
04	6311	20	10	Goi-karguak <i>Altos cargos</i>	1	0,0
04	6311	20	12	Funtzionarioak <i>Funcionarios</i>	1	0,0
04	6311	23		Finantza Zuzendaritza <i>Dirección de Finanzas</i>	30	0,1
04	6311	23	10	Goi-karguak <i>Altos cargos</i>	1	0,0
04	6311	23	12	Funtzionarioak <i>Funcionarios</i>	29	0,1
05				<b>JUSTIZIA ETA HERRI ADMINISTRAZIOA</b> <b>JUSTICIA Y ADMINISTRACIÓN PÚBLICA</b>	<b>2.913</b>	<b>7,9</b>
05	1125			<b>EUSKADJKO AHOLKU BATZORDE JURIDIKOA</b> <b>COMISIÓN JURÍDICA ASESORA DE EUSKADI</b>	15	0,0
05	1125	49		Euskadiko Aholku Batzorde Juridikoa <i>Comisión Jurídica Asesora de Euskadi</i>	15	0,0
05	1125	49	10	Goi-karguak <i>Altos cargos</i>	8	0,0
05	1125	49	12	Funtzionarioak <i>Funcionarios</i>	7	0,0
05	1211			<b>JUSTIZIA ETA H AD.-05 SAIL. EGITURA ETA LAGUNTZA</b> <b>ESTRUCTURA Y APOYO DEL DPTO. 05-JUSTICIA Y A. PÚB</b>	52	0,1
05	1211	00		Saila <i>Consejería</i>	7	0,0
05	1211	00	10	Goi-karguak <i>Altos cargos</i>	1	0,0
05	1211	00	11	Behin-behineko langileak <i>Personal eventual</i>	6	0,0
05	1211	01		Sailburuaren Kabinetea <i>Gabinete de la Consejera o Consejero</i>	2	0,0
05	1211	01	10	Goi-karguak <i>Altos cargos</i>	1	0,0
05	1211	01	12	Funtzionarioak <i>Funcionarios</i>	1	0,0
05	1211	02		Komunikazio Zuzendaritza <i>Dirección de Comunicación</i>	2	0,0
05	1211	02	10	Goi-karguak <i>Altos cargos</i>	1	0,0

SEKZIOA SECCION	PROGRAMA PROGRAMA	ZERBITZUA SERVICIO	LANGILE MOTA TIPO DE PERSONAL		2011	% GUZTIRA % TOTAL
05	1211	02	12	Funtzionarioak <i>Funcionarios</i>	1	0,0
05	1211	03		Zerbitzu Zuzendaritza <i>Dirección de Servicios</i>	39	0,1
05	1211	03	10	Goi-karguak <i>Altos cargos</i>	1	0,0
05	1211	03	12	Funtzionarioak <i>Funcionarios</i>	36	0,1
05	1211	03	13	Lan-legepekoak <i>Laborales</i>	2	0,0
05	1211	20		Herri Administrazio Sailburuordetza <i>Viceconsejería de Administración Pública</i>	2	0,0
05	1211	20	10	Goi-karguak <i>Altos cargos</i>	1	0,0
05	1211	20	12	Funtzionarioak <i>Funcionarios</i>	1	0,0
05	1212			ZERBITZU OROKORRAK <i>SERVICIOS GENERALES</i>	106	0,3
05	1212	23		Baliabide Orokorren Zuzendaritza <i>Dirección de Recursos Generales</i>	106	0,3
05	1212	23	10	Goi-karguak <i>Altos cargos</i>	1	0,0
05	1212	23	12	Funtzionarioak <i>Funcionarios</i>	79	0,2
05	1212	23	13	Lan-legepekoak <i>Laborales</i>	26	0,1
05	1213			F. PUBLIKOAK, LANGILEEN HAUTAKETA ETA PRESTAKUNTZA <i>FUNCION PÚBLICA, SELECCIÓN Y FORMACIÓN PERSONAL</i>	74	0,2
05	1213	30		Funtzio Publikoaren Sailburuordetza <i>Viceconsejería de Función Pública</i>	5	0,0
05	1213	30	10	Goi-karguak <i>Altos cargos</i>	1	0,0
05	1213	30	12	Funtzionarioak <i>Funcionarios</i>	4	0,0
05	1213	31		Funtzio Publikoaren Zuzendaritza <i>Dirección de Función Pública</i>	41	0,1
05	1213	31	10	Goi-karguak <i>Altos cargos</i>	1	0,0
05	1213	31	12	Funtzionarioak <i>Funcionarios</i>	40	0,1
05	1213	32		Lan Harremanen Zuzendaritza <i>Dirección de Relaciones Laborales</i>	28	0,1
05	1213	32	10	Goi-karguak <i>Altos cargos</i>	1	0,0
05	1213	32	12	Funtzionarioak <i>Funcionarios</i>	17	0,0
05	1213	32	13	Lan-legepekoak <i>Laborales</i>	10	0,0
05	1214			INFORMATIKA ETA TELEKOMUNIKAZIOAK <i>INFORMÁTICA Y TELECOMUNICACIONES</i>	12	0,0
05	1214	21		Informatika eta Telekomunikazio Zuzendaritza <i>Dirección de Informática y Telecomunicaciones</i>	12	0,0
05	1214	21	10	Goi-karguak <i>Altos cargos</i>	1	0,0
05	1214	21	12	Funtzionarioak <i>Funcionarios</i>	10	0,0
05	1214	21	13	Lan-legepekoak <i>Laborales</i>	1	0,0
05	1215			ADMINISTRAZIOAREN IBILGAILUEN ATALA <i>PARQUE MÓVIL DE LA ADMINISTRACIÓN</i>	10	0,0
05	1215	23		Baliabide Orokorren Zuzendaritza <i>Dirección de Recursos Generales</i>	10	0,0

SEKZIOA SECCION	PROGRAMA PROGRAMA	ZERBITZUA SERVICIO	LANGILE MOTA TIPO DE PERSONAL		2011	% GUZTIRA % TOTAL
05	1215	23	12	Funtzionarioak <i>Funcionarios</i>	5	0,0
05	1215	23	13	Lan-legepekoak <i>Laborales</i>	5	0,0
05	1217			BERRIKUNTZA PUBLIKOA <i>INNOVACIÓN PÚBLICA</i>	98	0,3
05	1217	22		Berrikuntza eta Administrazio Elektronikoaren Z. <i>Dirección de Innovación y Admón. Electrónica</i>	10	0,0
05	1217	22	10	Goi-karguak <i>Altos cargos</i>	1	0,0
05	1217	22	12	Funtzionarioak <i>Funcionarios</i>	9	0,0
05	1217	24		Herritarrei Arreta Emateko Zuzendaritza <i>Dirección de Atención a la Ciudadanía</i>	88	0,2
05	1217	24	10	Goi-karguak <i>Altos cargos</i>	1	0,0
05	1217	24	12	Funtzionarioak <i>Funcionarios</i>	87	0,2
05	1218			ARAUBIDE JURIDIKOA <i>RÉGIMEN JURÍDICO</i>	68	0,2
05	1218	40		Araubide Juridikoaren Sailburuordetza <i>Viceconsejería de Régimen Jurídico</i>	38	0,1
05	1218	40	10	Goi-karguak <i>Altos cargos</i>	1	0,0
05	1218	40	12	Funtzionarioak <i>Funcionarios</i>	36	0,1
05	1218	40	13	Lan-legepekoak <i>Laborales</i>	1	0,0
05	1218	41		Lege Garapen eta Arau Kontrolerako Zuzendaritza <i>Dir. Desarrollo Legislativo y Control Normativo</i>	2	0,0
05	1218	41	10	Goi-karguak <i>Altos cargos</i>	1	0,0
05	1218	41	12	Funtzionarioak <i>Funcionarios</i>	1	0,0
05	1218	42		Auzibide Zuzendaritza <i>Dirección de lo Contencioso</i>	6	0,0
05	1218	42	10	Goi-karguak <i>Altos cargos</i>	1	0,0
05	1218	42	12	Funtzionarioak <i>Funcionarios</i>	5	0,0
05	1218	43		Administrazio Erregistro eta Toki Araubidearen Z. <i>Dir. Registros Administrativos y de Régimen Local</i>	22	0,1
05	1218	43	10	Goi-karguak <i>Altos cargos</i>	1	0,0
05	1218	43	12	Funtzionarioak <i>Funcionarios</i>	21	0,1
05	1411			JUSTIZIA ADMINISTRAZIOA <i>ADMINISTRACIÓN DE JUSTICIA</i>	2.386	6,5
05	1411	10		Justizia Sailburuordetza <i>Viceconsejería de Justicia</i>	2	0,0
05	1411	10	10	Goi-karguak <i>Altos cargos</i>	1	0,0
05	1411	10	12	Funtzionarioak <i>Funcionarios</i>	1	0,0
05	1411	11		Justizia Administrazioa Eraberritzeko Z. <i>Dir. para la Modernización de Admón. de Justicia</i>	72	0,2
05	1411	11	10	Goi-karguak <i>Altos cargos</i>	1	0,0
05	1411	11	12	Funtzionarioak <i>Funcionarios</i>	71	0,2
05	1411	12		Bulego Judizial eta Fiskalaren Zuzendaritza <i>Dirección de la Oficina Judicial y Fiscal</i>	2.312	6,3

SEKZIOA SECCION	PROGRAMA PROGRAMA	ZERBITZUA SERVICIO	LANGILE MOTA TIPO DE PERSONAL		2011	% GUZTIRA % TOTAL
05	1411	12	10	Goi-karguak Altos cargos	1	0,0
05	1411	12	12	Funtzionarioak Funcionarios	2.173	5,9
05	1411	12	13	Lan-legepekoak Laborales	138	0,4
05	1412			JUSTIZIA JUSTICIA	92	0,3
05	1412	13		Justizia Zuzendaritza Dirección de Justicia	87	0,2
05	1412	13	10	Goi-karguak Altos cargos	1	0,0
05	1412	13	12	Funtzionarioak Funcionarios	27	0,1
05	1412	13	13	Lan-legepekoak Laborales	59	0,2
05	1412	14		Giza Eskubideen Zuzendaritza Dirección de Derechos Humanos	5	0,0
05	1412	14	10	Goi-karguak Altos cargos	1	0,0
05	1412	14	12	Funtzionarioak Funcionarios	4	0,0
<b>06</b>				<b>ETXEBIZITZA, HERRI LAN ETA GARRAIOAK VIVIENDA, OBRAS PÚBLICAS Y TRANSPORTES</b>	<b>326</b>	<b>0,9</b>
06	4312			ETXEBIZITZA VIVIENDA	205	0,6
06	4312	10		Etxebizitza Sailburuordetza Viceconsejería de Vivienda	2	0,0
06	4312	10	10	Goi-karguak Altos cargos	1	0,0
06	4312	10	12	Funtzionarioak Funcionarios	1	0,0
06	4312	11		Lurzoru eta Hirigintza Zuzendaritza Dirección de Suelo y Urbanismo	20	0,1
06	4312	11	10	Goi-karguak Altos cargos	1	0,0
06	4312	11	12	Funtzionarioak Funcionarios	19	0,1
06	4312	12		Etxebizitza, Berrikuntza eta Kontrola Zuztza. Dirección de Vivienda, Innovación y Control	141	0,4
06	4312	12	10	Goi-karguak Altos cargos	1	0,0
06	4312	12	12	Funtzionarioak Funcionarios	114	0,3
06	4312	12	13	Lan-legepekoak Laborales	26	0,1
06	4312	13		Etxebizitzako Plangintzaren eta Proz.Eragileen Z. Dir. Planificación y Procesos Operativos Vivienda	42	0,1
06	4312	13	10	Goi-karguak Altos cargos	1	0,0
06	4312	13	12	Funtzionarioak Funcionarios	41	0,1
06	5111			ETXEBIZITZA, HL, G-06 SAIL. EGITURA ETA LAGUNTZA ESTRUCTURA Y APOYO DEL DPTO. 06-VIVIENDA,O.P. Y T	47	0,1
06	5111	00		Saila Consejería	1	0,0
06	5111	00	10	Goi-karguak Altos cargos	1	0,0
06	5111	01		Zerbitzu Zuzendaritza Dirección de Servicios	46	0,1
06	5111	01	10	Goi-karguak Altos cargos	1	0,0

SEKZIOA SECCIÓN	PROGRAMA PROGRAMA	ZERBITZUA SERVICIO	LANGILE MOTA TIPO DE PERSONAL		2011	% GUZTIRA % TOTAL
06	5111	01	11	Behin-behineko langileak <i>Personal eventual</i>	8	0,0
06	5111	01	12	Funtzionarioak <i>Funcionarios</i>	36	0,1
06	5111	01	13	Lan-legepekoak <i>Laborales</i>	1	0,0
06	5131			TRENBIDEAK <i>FERROCARRILES</i>	1	0,0
06	5131	22		Garraio Azpiegituraren Zuzendaritza <i>Dirección de Infraestructura del Transporte</i>	1	0,0
06	5131	22	12	Funtzionarioak <i>Funcionarios</i>	1	0,0
06	5133			BILBOKO HIRI TRENBIDEA (BHT) <i>FERROCARRIL METROPOLITANO BILBAO (FMB)</i>	6	0,0
06	5133	22		Garraio Azpiegituraren Zuzendaritza <i>Dirección de Infraestructura del Transporte</i>	6	0,0
06	5133	22	10	Goi-karguak <i>Altos cargos</i>	1	0,0
06	5133	22	12	Funtzionarioak <i>Funcionarios</i>	5	0,0
06	5141			BIDE-AZPIEGITUREN PLANGINTZA ETA SUSTAPENA <i>PLANIFICACIÓN Y FOMENTO DE INFRAESTRUCTURA VIARIA</i>	3	0,0
06	5141	22		Garraio Azpiegituraren Zuzendaritza <i>Dirección de Infraestructura del Transporte</i>	3	0,0
06	5141	22	12	Funtzionarioak <i>Funcionarios</i>	3	0,0
06	5142			GARRAIOAREN ANTOLAMENDUA <i>ORDENACIÓN DEL TRANSPORTE</i>	15	0,0
06	5142	20		Garraio eta Herri Lan Sailburuordetza <i>Viceconsejería de Transportes y Obras Públicas</i>	2	0,0
06	5142	20	10	Goi-karguak <i>Altos cargos</i>	1	0,0
06	5142	20	12	Funtzionarioak <i>Funcionarios</i>	1	0,0
06	5142	21		Garraio Zuzendaritza <i>Dirección de Transportes</i>	13	0,0
06	5142	21	10	Goi-karguak <i>Altos cargos</i>	1	0,0
06	5142	21	12	Funtzionarioak <i>Funcionarios</i>	12	0,0
06	5151			PORTUEN ADMINISTRAZIOA ETA ITSAS GAIAK <i>ADMINISTRACIÓN PORTUARIA Y ASUNTOS MARÍTIMOS</i>	49	0,1
06	5151	23		Portu eta Itsas Gaietako Zuzendaritza <i>Dirección de Puertos y Asuntos Marítimos</i>	49	0,1
06	5151	23	10	Goi-karguak <i>Altos cargos</i>	1	0,0
06	5151	23	12	Funtzionarioak <i>Funcionarios</i>	27	0,1
06	5151	23	13	Lan-legepekoak <i>Laborales</i>	21	0,1
07				<b>INDUSTRIA, BERRIKUNTZA, MERKATARITZA ETA TURISMOA</b> <b>INDUSTRIA, INNOVACIÓN, COMERCIO Y TURISMO</b>	<b>300</b>	<b>0,8</b>
07	5211			EUSKADI INFORMAZIOAREN GIZARTEAN PLANA <i>PLAN EUSKADI EN LA SOCIEDAD DE LA INFORMACIÓN</i>	1	0,0
07	5211	21		Berrikuntzaren eta Informazio Gizartearen Zuzenda <i>Dir. de Innovación y Sociedad de la Información</i>	1	0,0
07	5211	21	12	Funtzionarioak <i>Funcionarios</i>	1	0,0
07	5413			TEKNOLOGIA <i>TECNOLOGÍA</i>	8	0,0
07	5413	22		Teknologia Zuzendaritza <i>Dirección de Tecnología</i>	8	0,0

SEKZIOA SECCION	PROGRAMA PROGRAMA	ZERBITZUA SERVICIO	LANGILE MOTA TIPO DE PERSONAL		2011	% GUZTIRA % TOTAL
07	5413	22	10	Goi-karguak Altos cargos	1	0,0
07	5413	22	12	Funtzionarioak Funcionarios	7	0,0
07	7211			INDUSTRIA, B, M, T-07 SAIL. EGITURA ETA LAGUNTZA ESTRUCTURA Y APOYO DEL DPTO. 07-INDUSTRIA, I., C. T	205	0,6
07	7211	00		Saila Consejería	2	0,0
07	7211	00	10	Goi-karguak Altos cargos	1	0,0
07	7211	00	11	Behin-behineko langileak Personal eventual	1	0,0
07	7211	01		Zerbitzu Orokorretako Zuzendaritza Dirección de Servicios Generales	199	0,5
07	7211	01	10	Goi-karguak Altos cargos	1	0,0
07	7211	01	11	Behin-behineko langileak Personal eventual	3	0,0
07	7211	01	12	Funtzionarioak Funcionarios	179	0,5
07	7211	01	13	Lan-legepekoak Laborales	16	0,0
07	7211	10		Kabinete, Plangin. eta Estrategia Sailburuordetza Vicecon. de Gabinete, Planificación y Estrategia	4	0,0
07	7211	10	10	Goi-karguak Altos cargos	1	0,0
07	7211	10	12	Funtzionarioak Funcionarios	3	0,0
07	7212			INDUSTRIA GARAPENA ETA EKINTZAILEEN LAGUNTZA DESARROLLO INDUSTRIAL Y APOYO A EMPRENDEDORES	15	0,0
07	7212	30		Industria eta Energia Sailburuordetza Viceconsejería de Industria y Energía	5	0,0
07	7212	30	10	Goi-karguak Altos cargos	1	0,0
07	7212	30	12	Funtzionarioak Funcionarios	4	0,0
07	7212	31		Industria Garatzeko Zuzendaritza Dirección de Desarrollo Industrial	10	0,0
07	7212	31	10	Goi-karguak Altos cargos	1	0,0
07	7212	31	12	Funtzionarioak Funcionarios	9	0,0
07	7213			INDUSTRIA SEGURTASUNA SEGURIDAD INDUSTRIAL	13	0,0
07	7213	32		Industria Administrazio eta Segurtasuneko Zuztza. Dir. de Administración y Seguridad Industrial	13	0,0
07	7213	32	10	Goi-karguak Altos cargos	1	0,0
07	7213	32	12	Funtzionarioak Funcionarios	11	0,0
07	7213	32	13	Lan-legepekoak Laborales	1	0,0
07	7214			BERRIKUNTZA ETA LEHIAKORTASUN ESTRATEGIA INNOVACIÓN Y ESTRATEGIA DE COMPETITIVIDAD	17	0,0
07	7214	11		Plangintza eta Estrategia Zuzendaritza Dirección de Planificación y Estrategia	6	0,0
07	7214	11	10	Goi-karguak Altos cargos	1	0,0
07	7214	11	12	Funtzionarioak Funcionarios	5	0,0
07	7214	20		Berrikuntza eta Teknologia Sailburuordetza Viceconsejería de Innovación y Tecnología	6	0,0



SEKZIOA SECCION	PROGRAMA PROGRAMA	ZERBITZUA SERVICIO	LANGILE MOTA TIPO DE PERSONAL		2011	% GUZTIRA % TOTAL
07	7214	20	10	Goi-karguak Altos cargos	1	0,0
07	7214	20	12	Funtzionarioak Funcionarios	5	0,0
07	7214	21		Berrikuntzaren eta Informazio Gizartearen Zuztza Dir. de Innovación y Sociedad de la Información	5	0,0
07	7214	21	10	Goi-karguak Altos cargos	1	0,0
07	7214	21	12	Funtzionarioak Funcionarios	4	0,0
07	7311			ENERGIA ETA MEATZE POLITIKA ETA GARAPENA POLÍTICA Y DESARROLLO ENERGÉTICO Y MINERO	9	0,0
07	7311	33		Energia eta Meategien Zuzendaritza Dirección de Energía y Minas	9	0,0
07	7311	33	10	Goi-karguak Altos cargos	1	0,0
07	7311	33	12	Funtzionarioak Funcionarios	8	0,0
07	7511			TURISMOA TURISMO	10	0,0
07	7511	42		Turismo Zuzendaritza Dirección de Turismo	10	0,0
07	7511	42	10	Goi-karguak Altos cargos	1	0,0
07	7511	42	12	Funtzionarioak Funcionarios	9	0,0
07	7612			BARNE MERKATARITZA COMERCIO INTERIOR	11	0,0
07	7612	40		Merkataritza eta Turismo Sailburuordetza Viceconsejería de Comercio y Turismo	2	0,0
07	7612	40	10	Goi-karguak Altos cargos	1	0,0
07	7612	40	12	Funtzionarioak Funcionarios	1	0,0
07	7612	41		Merkataritza Zuzendaritza Dirección de Comercio	9	0,0
07	7612	41	10	Goi-karguak Altos cargos	1	0,0
07	7612	41	12	Funtzionarioak Funcionarios	8	0,0
07	7613			NAZIOARTEKOTZEA INTERNACIONALIZACIÓN	11	0,0
07	7613	23		Nazioartekotze Zuzendaritza Dirección de Internacionalización	11	0,0
07	7613	23	10	Goi-karguak Altos cargos	1	0,0
07	7613	23	12	Funtzionarioak Funcionarios	10	0,0
<b>08</b>				<b>ENPLEGU ETA GIZARTE GAIAK EMPLEO Y ASUNTOS SOCIALES</b>	<b>261</b>	<b>0,7</b>
08	3111			ENPLEGU ETA GG-08 SAIL. EGITURA ETA LAGUNTZA ESTRUCTURA Y APOYO DEL DPTO. 08-EMPLEO Y A. SOCIA	54	0,1
08	3111	00		Saila Consejería	2	0,0
08	3111	00	10	Goi-karguak Altos cargos	1	0,0
08	3111	00	11	Behin-behineko langileak Personal eventual	1	0,0
08	3111	10		Plangintza eta Enplegu Sailburuordetza Viceconsejería de Planificación y Empleo	2	0,0
08	3111	10	10	Goi-karguak Altos cargos	1	0,0

SEKZIOA SECCION	PROGRAMA PROGRAMA	ZERBITZUA SERVICIO	LANGILE MOTA TIPO DE PERSONAL		2011	% GUZTIRA % TOTAL
08	3111	10	12	Funtzionarioak <i>Funcionarios</i>	1	0,0
08	3111	11		Kabinetearen Zuzendaritza <i>Dirección del Gabinete</i>	11	0,0
08	3111	11	10	Goi-karguak <i>Altos cargos</i>	1	0,0
08	3111	11	11	Behin-behineko langileak <i>Personal eventual</i>	6	0,0
08	3111	11	12	Funtzionarioak <i>Funcionarios</i>	4	0,0
08	3111	12		Zerbitzuen eta Araubide Juridikoaren Zuzendaritza <i>Dirección de Servicios y Régimen Jurídico</i>	39	0,1
08	3111	12	10	Goi-karguak <i>Altos cargos</i>	1	0,0
08	3111	12	12	Funtzionarioak <i>Funcionarios</i>	36	0,1
08	3111	12	13	Lan-legepekoak <i>Laborales</i>	2	0,0
08	3112			LANA <i>TRABAJO</i>	126	0,3
08	3112	30		Lan Sailburuordetza <i>Viceconsejería de Trabajo</i>	2	0,0
08	3112	30	10	Goi-karguak <i>Altos cargos</i>	1	0,0
08	3112	30	12	Funtzionarioak <i>Funcionarios</i>	1	0,0
08	3112	31		Lan Zuzendaritza <i>Dirección de Trabajo</i>	124	0,3
08	3112	31	10	Goi-karguak <i>Altos cargos</i>	1	0,0
08	3112	31	12	Funtzionarioak <i>Funcionarios</i>	123	0,3
08	3121			GIZARTERATZEA <i>INCLUSIÓN SOCIAL</i>	7	0,0
08	3121	13		Enplegu Berrikuntzako Zuzendaritza <i>Dirección de Innovación en el Empleo</i>	7	0,0
08	3121	13	12	Funtzionarioak <i>Funcionarios</i>	7	0,0
08	3122			INMIGRAZIOA <i>INMIGRACION</i>	9	0,0
08	3122	23		Aniztasuna Kudeatzeko Zuzendaritza <i>Dirección de Gestión de la Diversidad</i>	9	0,0
08	3122	23	10	Goi-karguak <i>Altos cargos</i>	1	0,0
08	3122	23	12	Funtzionarioak <i>Funcionarios</i>	8	0,0
08	3123			GIZARTE ZERBITZUAK <i>SERVICIOS SOCIALES</i>	32	0,1
08	3123	12		Zerbitzuen eta Araubide Juridikoaren Zuzendaritza <i>Dirección de Servicios y Régimen Jurídico</i>	10	0,0
08	3123	12	10	Goi-karguak <i>Altos cargos</i>	1	0,0
08	3123	12	12	Funtzionarioak <i>Funcionarios</i>	9	0,0
08	3123	20		Gizarte Gaietako Sailburuordetza <i>Viceconsejería de Asuntos Sociales</i>	2	0,0
08	3123	20	10	Goi-karguak <i>Altos cargos</i>	1	0,0
08	3123	20	12	Funtzionarioak <i>Funcionarios</i>	1	0,0
08	3123	21		Gizarte Zerbitzuen Zuzendaritza <i>Dirección de Servicios Sociales</i>	18	0,0

SEKZIOA SECCION	PROGRAMA PROGRAMA	ZERBITZUA SERVICIO	LANGILE MOTA TIPO DE PERSONAL		2011	% GUZTIRA % TOTAL
08	3123	21	10	Goi-karguak Altos cargos	1	0,0
08	3123	21	12	Funtzionarioak Funcionarios	17	0,0
08	3123	24		Gizarte Zerbitzuen Goi Ikuskaritzarako Zuzendari. Dir. de Alta Inspección de Servicios Sociales	2	0,0
08	3123	24	10	Goi-karguak Altos cargos	1	0,0
08	3123	24	12	Funtzionarioak Funcionarios	1	0,0
08	3124			FAMILIA ETA KOMUNITATE POLITIKA POLÍTICA FAMILIAR Y COMUNITARIA	12	0,0
08	3124	22		Familia eta Komunitate Politikarako Zuzendaritza Dirección de Política Familiar y Comunitaria	12	0,0
08	3124	22	10	Goi-karguak Altos cargos	1	0,0
08	3124	22	12	Funtzionarioak Funcionarios	10	0,0
08	3124	22	13	Lan-legepekoak Laborales	1	0,0
08	3211			ENPLEGUA EMPLEO	3	0,0
08	3211	13		Enplegu Berrikuntzako Zuzendaritza Dirección de Innovación en el Empleo	3	0,0
08	3211	13	12	Funtzionarioak Funcionarios	3	0,0
08	3212			GIZARTE EKONOMIA ECONOMÍA SOCIAL	10	0,0
08	3212	32		Gizarte Ekonomia, Enpresen Gizar. Erantzuki. Z Dir. Economía Social y Responsa. Social Empresa.	10	0,0
08	3212	32	10	Goi-karguak Altos cargos	1	0,0
08	3212	32	12	Funtzionarioak Funcionarios	9	0,0
08	3231			PRESTAKUNTZA FORMACIÓN	8	0,0
08	3231	13		Enplegu Berrikuntzako Zuzendaritza Dirección de Innovación en el Empleo	8	0,0
08	3231	13	10	Goi-karguak Altos cargos	1	0,0
08	3231	13	12	Funtzionarioak Funcionarios	7	0,0
<b>09</b>				<b>OSASUN ETA KONTSUMOA SANIDAD Y CONSUMO</b>	<b>936</b>	<b>2,5</b>
09	4111			OSASUN ETA KONTSUMOA-09 SAI. EGITURA ETA LAGUNTZA ESTRUCTURA Y APOYO DEL DPTO. 09-SANIDAD Y CONSUMO	179	0,5
09	4111	00		Saila Consejería	2	0,0
09	4111	00	10	Goi-karguak Altos cargos	1	0,0
09	4111	00	11	Behin-behineko langileak Personal eventual	1	0,0
09	4111	01		Sailburuaren Kabineteko Zuzendaritza Dirección del Gabinete del Consejero	10	0,0
09	4111	01	10	Goi-karguak Altos cargos	1	0,0
09	4111	01	12	Funtzionarioak Funcionarios	9	0,0
09	4111	10		Osasun Sailburuordetza Viceconsejería de Sanidad	2	0,0
09	4111	10	10	Goi-karguak Altos cargos	1	0,0

SEKZIOA SECCION	PROGRAMA PROGRAMA	ZERBITZUA SERVICIO	LANGILE MOTA TIPO DE PERSONAL		2011	% GUZTIRA % TOTAL
09	4111	10	12	Funtzionarioak <i>Funcionarios</i>	1	0,0
09	4111	20		Osasun Kalitate, Ikerketa eta Berrikuntza Sailbu. <i>Vice. Calidad, Investigación e Innova. Sanitaria</i>	2	0,0
09	4111	20	10	Goi-karguak <i>Altos cargos</i>	1	0,0
09	4111	20	12	Funtzionarioak <i>Funcionarios</i>	1	0,0
09	4111	22		Araubide juridikoa, ekonomikoa eta Zerb. Orok. Z. <i>Dir. Régimen Jurídico, Económico y Servi. Genera.</i>	42	0,1
09	4111	22	10	Goi-karguak <i>Altos cargos</i>	1	0,0
09	4111	22	11	Behin-behineko langileak <i>Personal eventual</i>	5	0,0
09	4111	22	12	Funtzionarioak <i>Funcionarios</i>	35	0,1
09	4111	22	13	Lan-legepekoak <i>Laborales</i>	1	0,0
09	4111	31		Arabako Lurralde Zuzendaritza <i>Dirección Territorial de Alava</i>	29	0,1
09	4111	31	10	Goi-karguak <i>Altos cargos</i>	1	0,0
09	4111	31	12	Funtzionarioak <i>Funcionarios</i>	26	0,1
09	4111	31	13	Lan-legepekoak <i>Laborales</i>	2	0,0
09	4111	32		Gipuzkoako Lurralde Zuzendaritza <i>Dirección Territorial de Gipuzkoa</i>	45	0,1
09	4111	32	10	Goi-karguak <i>Altos cargos</i>	1	0,0
09	4111	32	12	Funtzionarioak <i>Funcionarios</i>	40	0,1
09	4111	32	13	Lan-legepekoak <i>Laborales</i>	4	0,0
09	4111	33		Bizkaiko Lurralde Zuzendaritza <i>Dirección Territorial de Bizkaia</i>	47	0,1
09	4111	33	10	Goi-karguak <i>Altos cargos</i>	1	0,0
09	4111	33	12	Funtzionarioak <i>Funcionarios</i>	45	0,1
09	4111	33	13	Lan-legepekoak <i>Laborales</i>	1	0,0
09	4112			OSASUN FINANTZAKETA ETA KONTRATAZIOA <i>FINANCIACIÓN Y CONTRATACIÓN SANITARIA</i>	258	0,7
09	4112	12		Osasun aseguramenduaren eta kontratazioaren Zutza <i>Dir. de Aseguramiento y Contratación Sanitaria</i>	27	0,1
09	4112	12	10	Goi-karguak <i>Altos cargos</i>	1	0,0
09	4112	12	12	Funtzionarioak <i>Funcionarios</i>	26	0,1
09	4112	31		Arabako Lurralde Zuzendaritza <i>Dirección Territorial de Alava</i>	37	0,1
09	4112	31	12	Funtzionarioak <i>Funcionarios</i>	37	0,1
09	4112	32		Gipuzkoako Lurralde Zuzendaritza <i>Dirección Territorial de Gipuzkoa</i>	90	0,2
09	4112	32	12	Funtzionarioak <i>Funcionarios</i>	90	0,2
09	4112	33		Bizkaiko Lurralde Zuzendaritza <i>Dirección Territorial de Bizkaia</i>	104	0,3
09	4112	33	12	Funtzionarioak <i>Funcionarios</i>	104	0,3

SEKZIOA SECCION	PROGRAMA PROGRAMA	ZERBITZUA SERVICIO	LANGILE MOTA TIPO DE PERSONAL		2011	% GUZTIRA % TOTAL
09	4113			OSASUN PUBLIKOA SALUD PÚBLICA	365	1,0
09	4113	11		Osasun Publikorako Zuzendaritza Dirección de Salud Pública	96	0,3
09	4113	11	10	Goi-karguak Altos cargos	1	0,0
09	4113	11	12	Funtzionarioak Funcionarios	92	0,3
09	4113	11	13	Lan-legepekoak Laborales	3	0,0
09	4113	31		Arabako Lurralde Zuzendaritza Dirección Territorial de Alava	58	0,2
09	4113	31	12	Funtzionarioak Funcionarios	58	0,2
09	4113	32		Gipuzkoako Lurralde Zuzendaritza Dirección Territorial de Gipuzkoa	102	0,3
09	4113	32	12	Funtzionarioak Funcionarios	102	0,3
09	4113	33		Bizkaiko Lurralde Zuzendaritza Dirección Territorial de Bizkaia	109	0,3
09	4113	33	12	Funtzionarioak Funcionarios	109	0,3
09	4114			OSASUN EZAGUTZAREN KUDEAKETA ETA EBALUAZIOA GESTIÓN DEL CONOCIMIENTO Y EVALUACIÓN SANITARIA	43	0,1
09	4114	21		Ezagutzaren kudeaketarako eta ebaluziorako Zutza. Dir. de Gestión del Conocimiento y Evaluación	43	0,1
09	4114	21	10	Goi-karguak Altos cargos	1	0,0
09	4114	21	12	Funtzionarioak Funcionarios	42	0,1
09	4115			FARMAZIA FARMACIA	42	0,1
09	4115	13		Farmazia Zuzendaritza Dirección de Farmacia	18	0,0
09	4115	13	10	Goi-karguak Altos cargos	1	0,0
09	4115	13	12	Funtzionarioak Funcionarios	17	0,0
09	4115	31		Arabako Lurralde Zuzendaritza Dirección Territorial de Alava	6	0,0
09	4115	31	12	Funtzionarioak Funcionarios	6	0,0
09	4115	32		Gipuzkoako Lurralde Zuzendaritza Dirección Territorial de Gipuzkoa	8	0,0
09	4115	32	12	Funtzionarioak Funcionarios	8	0,0
09	4115	33		Bizkaiko Lurralde Zuzendaritza Dirección Territorial de Bizkaia	10	0,0
09	4115	33	12	Funtzionarioak Funcionarios	10	0,0
09	4431			KONTSUMOA CONSUMO	49	0,1
09	4431	02		Kontsumo Zuzendaritza Dirección de Consumo	49	0,1
09	4431	02	10	Goi-karguak Altos cargos	1	0,0
09	4431	02	12	Funtzionarioak Funcionarios	48	0,1
10				INGURUMEN, LURRALDE PLANGIN., NEKAZA. ETA ARRAN. MEDIO AMBIENTE, PLANIF. TERRIT., AGRICUL. Y PESCA	328	0,9
10	4313			LURRALDE ANTOLAMENDUA ORDENACIÓN TERRITORIAL	25	0,1

SEKZIOA SECCION	PROGRAMA PROGRAMA	ZERBITZUA SERVICIO	LANGILE MOTA TIPO DE PERSONAL		2011	% GUZTIRA % TOTAL
10	4313	20		Lurralde Plangintzaren eta Uren Sailburuordetza <i>Viceconse. de Planificación Territorial y Aguas</i>	2	0,0
10	4313	20	10	Goi-karguak <i>Altos cargos</i>	1	0,0
10	4313	20	12	Funtzionarioak <i>Funcionarios</i>	1	0,0
10	4313	21		Lurralde Antolamenduko Zuzendaritza <i>Dirección de Ordenación del Territorio</i>	23	0,1
10	4313	21	10	Goi-karguak <i>Altos cargos</i>	1	0,0
10	4313	21	12	Funtzionarioak <i>Funcionarios</i>	22	0,1
10	4420			INGURU., LP, NEKA, A-10 SAI. EGITURA ETA LAGUNTZA <i>ESTRUCTURA Y APOYO DPTO.10-M.AM.,PT.,AGRI.,PESC</i>	66	0,2
10	4420	00		Saila <i>Consejería</i>	1	0,0
10	4420	00	10	Goi-karguak <i>Altos cargos</i>	1	0,0
10	4420	01		Kabinetearen eta Hedabideen Zuzendaritza <i>Dirección de Gabinete y Medios de Comunicación</i>	16	0,0
10	4420	01	10	Goi-karguak <i>Altos cargos</i>	1	0,0
10	4420	01	12	Funtzionarioak <i>Funcionarios</i>	15	0,0
10	4420	02		Zerbitzu Zuzendaritza <i>Dirección de Servicios</i>	49	0,1
10	4420	02	10	Goi-karguak <i>Altos cargos</i>	1	0,0
10	4420	02	11	Behin-behineko langileak <i>Personal eventual</i>	8	0,0
10	4420	02	12	Funtzionarioak <i>Funcionarios</i>	38	0,1
10	4420	02	13	Lan-legepekoak <i>Laborales</i>	2	0,0
10	4421			INGURUMENAREN BABESA <i>PROTECCIÓN DEL MEDIO AMBIENTE</i>	103	0,3
10	4421	10		Ingurumen Sailburuordetza <i>Viceconsejería de Medio Ambiente</i>	2	0,0
10	4421	10	10	Goi-karguak <i>Altos cargos</i>	1	0,0
10	4421	10	12	Funtzionarioak <i>Funcionarios</i>	1	0,0
10	4421	11		Ingurumenaren Plangintzaren Zuzendaritza <i>Dirección de Planificación Ambiental</i>	24	0,1
10	4421	11	10	Goi-karguak <i>Altos cargos</i>	1	0,0
10	4421	11	12	Funtzionarioak <i>Funcionarios</i>	23	0,1
10	4421	12		Ingurumenaren Kalitatearen Zuzendaritza <i>Dirección de Calidad Ambiental</i>	54	0,1
10	4421	12	10	Goi-karguak <i>Altos cargos</i>	1	0,0
10	4421	12	12	Funtzionarioak <i>Funcionarios</i>	52	0,1
10	4421	12	13	Lan-legepekoak <i>Laborales</i>	1	0,0
10	4421	13		Biodibertsitate eta Ingurumen Partaidetza Zutzta. <i>Dir. de Biodiversidad y Participación Ambiental</i>	23	0,1
10	4421	13	10	Goi-karguak <i>Altos cargos</i>	1	0,0
10	4421	13	12	Funtzionarioak <i>Funcionarios</i>	22	0,1

SEKZIOA SECCION	PROGRAMA PROGRAMA	ZERBITZUA SERVICIO	LANGILE MOTA TIPO DE PERSONAL		2011	% GUZTIRA % TOTAL
10	7111			NEKAZARITZA, ETA LANDAREN ETA ITSASERTZAREN GAR. AGRICULTURA Y DESARROLLO RURAL Y LITORAL	47	0,1
10	7111	30		Nekazaritza eta Landa Garapeneko Sailburuordetza Viceconsejería de Agricultura y Desarrollo Rural	2	0,0
10	7111	30	10	Goi-karguak Altos cargos	1	0,0
10	7111	30	12	Funtzionarioak Funcionarios	1	0,0
10	7111	31		Nekazaritza eta Abeltzaintza Zuzendaritza Dirección de Agricultura y Ganadería	35	0,1
10	7111	31	10	Goi-karguak Altos cargos	1	0,0
10	7111	31	12	Funtzionarioak Funcionarios	33	0,1
10	7111	31	13	Lan-legepekoak Laborales	1	0,0
10	7111	32		Landaren eta Itsasertzen Garapeneko Zuzentza. Dirección de Desarrollo Rural y Litoral	10	0,0
10	7111	32	10	Goi-karguak Altos cargos	1	0,0
10	7111	32	12	Funtzionarioak Funcionarios	9	0,0
10	7112			ARRANTZA PESCA	40	0,1
10	7112	40		Arrantza eta Elikagai Industriako Sailburuordetza Viceconseje. de Pesca e Industrias Alimentarias	2	0,0
10	7112	40	10	Goi-karguak Altos cargos	1	0,0
10	7112	40	12	Funtzionarioak Funcionarios	1	0,0
10	7112	41		Arrantza eta Akuikultura Zuzendaritza Dirección de Pesca y Acuicultura	38	0,1
10	7112	41	10	Goi-karguak Altos cargos	1	0,0
10	7112	41	12	Funtzionarioak Funcionarios	29	0,1
10	7112	41	13	Lan-legepekoak Laborales	8	0,0
10	7113			ELIKAGAIEN SUSTAPENA ETA KALITATEA PROMOCIÓN Y CALIDAD ALIMENTARIA	47	0,1
10	7113	33		Elikagaien Kalitateko Zuzendaritza Dirección de Calidad Alimentaria	25	0,1
10	7113	33	10	Goi-karguak Altos cargos	1	0,0
10	7113	33	12	Funtzionarioak Funcionarios	23	0,1
10	7113	33	13	Lan-legepekoak Laborales	1	0,0
10	7113	42		Berrikuntza eta Elikagaien Industriako Zuzentza. Dirección de Innovación e Industrias Alimentarias	22	0,1
10	7113	42	10	Goi-karguak Altos cargos	1	0,0
10	7113	42	12	Funtzionarioak Funcionarios	21	0,1
11				<b>KULTURA CULTURA</b>	<b>186</b>	<b>0,5</b>
11	3222			GAZTERIA ETA GIZARTE EKINTZA JUVENTUD Y ACCIÓN COMUNITARIA	19	0,1
11	3222	14		Gazteria eta Gizarte Ekintza Juventud y Acción Comunitaria	19	0,1
11	3222	14	10	Goi-karguak Altos cargos	1	0,0

SEKZIOA SECCION	PROGRAMA PROGRAMA	ZERBITZUA SERVICIO	LANGILE MOTA TIPO DE PERSONAL		2011	% GUZTIRA % TOTAL
11	3222	14	12	Funtzionarioak <i>Funcionarios</i>	18	0,0
11	4511			KULTURA-11 SAILAREN EGITURA ETA LAGUNTZA <i>ESTRUCTURA Y APOYO DEL DPTO. 11-CULTURA</i>	45	0,1
11	4511	00		Saila <i>Consejería</i>	1	0,0
11	4511	00	10	Goi-karguak <i>Altos cargos</i>	1	0,0
11	4511	01		Kabinetea eta Gizarte Hedabideak <i>Gabinete y Medios de Comunicación Social</i>	14	0,0
11	4511	01	10	Goi-karguak <i>Altos cargos</i>	1	0,0
11	4511	01	11	Behin-behineko langileak <i>Personal eventual</i>	7	0,0
11	4511	01	12	Funtzionarioak <i>Funcionarios</i>	5	0,0
11	4511	01	13	Lan-legepekoak <i>Laborales</i>	1	0,0
11	4511	02		Zerbitzu Zuzendaritza <i>Dirección de Servicios</i>	30	0,1
11	4511	02	10	Goi-karguak <i>Altos cargos</i>	1	0,0
11	4511	02	12	Funtzionarioak <i>Funcionarios</i>	28	0,1
11	4511	02	13	Lan-legepekoak <i>Laborales</i>	1	0,0
11	4512			KIROLAK <i>DEPORTES</i>	23	0,1
11	4512	13		Kirolak <i>Deportes</i>	23	0,1
11	4512	13	10	Goi-karguak <i>Altos cargos</i>	1	0,0
11	4512	13	12	Funtzionarioak <i>Funcionarios</i>	17	0,0
11	4512	13	13	Lan-legepekoak <i>Laborales</i>	5	0,0
11	4513			KULTURAREN SUSTAPENA <i>PROMOCIÓN DE LA CULTURA</i>	17	0,0
11	4513	12		Kultura Sustapena <i>Promoción de la Cultura</i>	17	0,0
11	4513	12	10	Goi-karguak <i>Altos cargos</i>	1	0,0
11	4513	12	12	Funtzionarioak <i>Funcionarios</i>	16	0,0
11	4514			ONDARE HISTORIKO ARTISTIKOA <i>PATRIMONIO HISTÓRICO ARTÍSTICO</i>	35	0,1
11	4514	10		Kultura, Gazteria eta Kirol Sailburuordetza <i>Viceconsejería de Cultura, Juventud y Deportes</i>	2	0,0
11	4514	10	10	Goi-karguak <i>Altos cargos</i>	1	0,0
11	4514	10	12	Funtzionarioak <i>Funcionarios</i>	1	0,0
11	4514	11		Kultura Ondarea <i>Patrimonio Cultural</i>	33	0,1
11	4514	11	10	Goi-karguak <i>Altos cargos</i>	1	0,0
11	4514	11	12	Funtzionarioak <i>Funcionarios</i>	32	0,1
11	4711			HIZKUNTZA POLITIKA <i>POLÍTICA LINGÜÍSTICA</i>	47	0,1
11	4711	20		Hizkuntza Politikarako Sailburuordetza <i>Viceconsejería de Política Lingüística</i>	2	0,0



SEKZIOA SECCION	PROGRAMA PROGRAMA	ZERBITZUA SERVICIO	LANGILE MOTA TIPO DE PERSONAL		2011	% GUZTIRA % TOTAL
11	4711	20	10	Goi-karguak <i>Altos cargos</i>	1	0,0
11	4711	20	12	Funtzionarioak <i>Funcionarios</i>	1	0,0
11	4711	21		Herri Administrazioetan Hizkuntza Normalizazioa <i>Normalización Lingüística de Admones. Públicas</i>	15	0,0
11	4711	21	10	Goi-karguak <i>Altos cargos</i>	1	0,0
11	4711	21	12	Funtzionarioak <i>Funcionarios</i>	14	0,0
11	4711	22		Euskara Sustapena <i>Promoción del Euskera</i>	13	0,0
11	4711	22	10	Goi-karguak <i>Altos cargos</i>	1	0,0
11	4711	22	12	Funtzionarioak <i>Funcionarios</i>	12	0,0
11	4711	23		Hizkuntza Ikerketa eta Koordinazioa <i>Investigación y Coordinación Lingüística</i>	17	0,0
11	4711	23	10	Goi-karguak <i>Altos cargos</i>	1	0,0
11	4711	23	12	Funtzionarioak <i>Funcionarios</i>	16	0,0
				<b>GUZTIRA TOTAL</b>	<b>36.769</b>	<b>100</b>