

2013

PROIEKTUA
PROYECTO

EUSKAL AUTONOMIA ERKIDEGOAREN AURREKONTU OROKORRAK

PRESUPUESTOS GENERALES DE LA COMUNIDAD AUTÓNOMA DE EUSKADI

ADMINISTRAZIO OROKORRA



ADMINISTRACIÓN GENERAL

LABURPENAK • RESÚMENES

EUSKO JAURLARITZA



GOBIERNO VASCO

OGASUN ETA FINANTZA
SAILA

DEPARTAMENTO DE HACIENDA
Y FINANZAS

2013

PROIEKTUA
PROYECTO

**EUSKAL
AUTONOMIA
ERKIDEGOAREN
AURREKONTU
OROKORRAK**

PRESUPUESTOS
GENERALES
DE LA COMUNIDAD
AUTÓNOMA
DE EUSKADI

EUSKO JAURLARITZA



GOBIERNO VASCO

OGASUN ETA FINANTZA
SAILA

DEPARTAMENTO DE HACIENDA
Y FINANZAS

Laburpenak Resúmenes

5 Alea Tomo 5

Aurkibidea / Índice :

GASTU-LABURPENAK	1
RESÚMENES DE GASTOS	
Sailkapen Ekonomikoa.....	3
<i>Clasificación Económica</i>	
KAPITULUEN ARABERAKO LABURPENA - GASTUA.....	5
RESUMEN POR CAPÍTULO - GASTO	
ARTIKULUEN ARABERAKO LABURPENA - GASTUA.....	9
RESUMEN POR ARTÍCULO - GASTO	
AZPIKONTZEPTUEN ARABERAKO LABURPENA - GASTUA.....	11
RESUMEN POR SUBCONCEPTO - GASTO	
Sailkapen Organikoa	23
<i>Clasificación Orgánica</i>	
SEKZIOEN ARABERAKO LABURPENA - GASTUA.....	25
RESUMEN POR SECCIÓN - GASTO	
ZERBITZUEN ARABERAKO LABURPENA - GASTUA.....	29
RESUMEN POR SERVICIO - GASTO	
Sailkapen Funtzionala	35
<i>Clasificación Funcional</i>	
FUNTZIO-TALDEEN ARABERAKO - GASTUA	37
RESUMEN POR GRUPO FUNCIONAL - GASTO	
FUNTZIOEN ARABERAKO LABURPENA - GASTUA	41
RESUMEN POR FUNCIÓN - GASTO	
AZPIFUNTZIOEN ARABERAKO LABURPENA - GASTUA	61
RESUMEN POR SUBFUNCIÓN - GASTO	
PROGRAMEN ARABERAKO LABURPENA - GASTUA	65
RESUMEN POR PROGRAMA - GASTO	
Sailkapen Ekonomiko-Organikoa	71
<i>Clasificación Económica-Organica</i>	
KAPITULU/SEKZIOEN ARABERAKO LABURP. - GASTUA.....	73
RESUMEN POR CAPÍTULO; SECCIÓN - GASTO	
Sailkapen Ekonomiko-Organiko-Funtzionala	77
<i>Clasificación Económica-Organica-Funcional</i>	
KAPIT./SEK./PROGR.EN ARABERAKO LABURP. - GASTUA	79
RESUMEN POR CAPÍTULO; SECCIÓN; PROGRAMA - GASTO	
Sailkapen Ekonomiko-Funtzionala	95
<i>Clasificación Económica-Funcional</i>	
KAPIT./FUNTZIOEN ARABERAKO LABURPENA - GASTUA	97
RESUMEN POR CAPÍTULO; FUNCIÓN - GASTO	
Sailkapen Organiko-Ekonomikoa	105
<i>Clasificación Orgánica-Económica</i>	
SEK. ETA KAPITULUEN ARABERAKO LABURP. - GASTUA	107
RESUMEN POR SECCIÓN Y CAPÍTULO - GASTO	
SEKZIO/KAPITULUEN ARABERAKO LABURP. - GASTUA.....	109
RESUMEN POR SECCIÓN; CAPÍTULO - GASTO	
SEK./AZPIKONTZEPTUEN ARABERAKO LABURP. - GASTUA.....	113
RESUMEN POR SECCIÓN; SUBCONCEPTO - GASTO	
ZERB. ETA KAPITULUEN ARABERAKO LABURP. - GASTUA	165
RESUMEN POR SERVICIO Y CAPÍTULO - GASTO	

Sailkapen Organiko-Funtzionala.....	183
<i>Clasificación Orgánica-Funcional</i>	
SEKZIO/FUNTZIOEN ARABERAKO LABURPENA - GASTUA.....	185
<i>RESUMEN POR SECCIÓN; FUNCIÓN - GASTO</i>	
SEKZIO/PROGRAMEN ARABERAKO LABURP. - GASTUA.....	189
<i>RESUMEN POR SECCIÓN; PROGRAMA - GASTO</i>	
SEKZIO BAKOITZEKO PROGRAMA KOPURUA - GASTUA.....	193
<i>NUMERO DE PROGRAMAS POR SECCIÓN - GASTO</i>	
ZERB./PROGRAMEN ARABERAKOLABURPENA - GASTUA	195
<i>RESUMEN POR SERVICIO; PROGRAMA - GASTO</i>	
Sailkapen Organiko-Funtzional-Ekonomikoa.....	209
<i>Clasificación Orgánica-Funcional-Económica</i>	
SEK.,PROGR. ETA KAPIT.EN ARABERAKO LABP. - GASTUA	211
<i>RESUMEN POR SECCIÓN; PROGRAMA Y CAPÍTULO - GASTO</i>	
SEK./PROGR./KAPIT.EN ARABERAKO LABURP. - GASTUA.....	229
<i>RESUMEN POR SECCIÓN; PROGRAMA; CAPÍTULO - GASTO</i>	
Sailkapen Funtzional-Ekonomikoa	245
<i>Clasificación Funcional-Económica</i>	
F.-TALDE ETA KAPIT.EN ARABERAKO LABURP. - GASTUA	247
<i>RESUMEN POR GRUPO FUNCIONAL Y CAPÍTULO - GASTO</i>	
FUNTZ.-TALDE/KAPIT.EN ARABERAKO LABURP. - GASTUA	249
<i>RESUMEN POR GRUPO FUNCIONAL; CAPÍTULO - GASTO</i>	
FUNTZIO/KAPITULUEN ARABERAKO LABURP. - GASTUA.....	251
<i>RESUMEN POR FUNCIÓN; CAPÍTULO - GASTO</i>	
PROGRAMA/KAPIT.EN ARABERAKO LABURP. - GASTUA	257
<i>RESUMEN POR PROGRAMA; CAPÍTULO - GASTO</i>	
Sailkapen Funtzional-Organikoa.....	275
<i>Clasificación Funcional-Orgánica</i>	
FUNTZ.-TALDE/SEKZIOEN ARABERAKO LABURP. - GASTUA	277
<i>RESUMEN POR GRUPO FUNCIONAL; SECCIÓN - GASTO</i>	
FUNTZIO/SEKZIOEN ARABERAKO LABURPENA - GASTUA.....	279
<i>RESUMEN POR FUNCIÓN; SECCIÓN - GASTO</i>	
PROGRAMA/SEKZIOEN ARABERAKO LABURP. - GASTUA	283
<i>RESUMEN POR PROGRAMA; SECCIÓN - GASTO</i>	
Sailkapen Funtzional-Organikoa-Ekonomikoa.....	293
<i>Clasificación Funcional-Orgánica-Económica</i>	
FUNTZ./SEK./KAPIT.EN ARABERAKO LABURP. - GASTUA.....	295
<i>RESUMEN POR FUNCIÓN; SECCIÓN Y CAPÍTULO - GASTO</i>	
FUNTZ./SEK./KAPIT.EN ARABERAKO LABURP. - GASTUA.....	305
<i>RESUMEN POR FUNCIÓN; SECCIÓN; CAPÍTULO - GASTO</i>	
DIRU-SARREREN LABURPENAK.....	315
<i>RESÚMENES DE INGRESOS</i>	
Sailkapen Ekonomikoa.....	317
<i>Clasificación Económica</i>	
KAPITULUEN ARABERAKO LABURPENA - SARRERA	319
<i>RESUMEN POR CAPÍTULO - INGRESO</i>	
ARTIKULUEN ARABERAKO LABURPENA - SARRERA	321
<i>RESUMEN POR ARTÍCULO - INGRESO</i>	
AZPIKONTZEPTUEN ARABERAKO LABURPENA - SARRERA.....	323
<i>RESUMEN POR SUBCONCEPTO - INGRESO</i>	
Sailkapen Organikoa.....	329
<i>Clasificación Orgánica</i>	
SEKZIOEN ARABERAKO LABURPENA - SARRERA	331
<i>RESUMEN POR SECCIÓN - INGRESO</i>	
Sailkapen Ekonomiko-Organikoa	333
<i>Clasificación Económica-Orgánica</i>	
KAPITULU/SEKZIOEN ARABERAKO LABURP. - SARRERA.....	335
<i>RESUMEN POR CAPÍTULO; SECCIÓN - INGRESO</i>	

Sailkapen Organiko-Ekonomikoa	337
<i>Clasificación Orgánica-Económica</i>	
SEK. ETA KAPITULUEN ARABERAKO LABURP. - SARRERA	339
<i>RESUMEN POR SECCIÓN Y CAPÍTULO - INGRESO</i>	
SEKZIO/KAPITULUEN ARABERAKO LABURP. - SARRERA	341
<i>RESUMEN POR SECCIÓN; CAPÍTULO - INGRESO</i>	
SEK./AZPIKONTZEPTUEN ARABERAKO LABURP. - SARRERA	343
<i>RESUMEN POR SECCIÓN; SUBCONCEPTO - INGRESO</i>	
Sailkapen Organiko-Funtzional-Ekonomikoa	355
<i>Clasificación Orgánica-Funcional-Económica</i>	
SEK.,PROGR. ETA KAPIT.EN ARABERAKO LABP. - SARRERA.....	357
<i>RESUMEN POR SECCIÓN; PROGRAMA Y CAPÍTULO - INGRESO</i>	
SEK./PROGR./KAPIT.EN ARABERAKO LABURP. - SARRERA	369
<i>RESUMEN POR SECCIÓN; PROGRAMA; CAPÍTULO - INGRESO</i>	
FINANTZA-KONTUA	377
<i>CUENTA FINANCIERA</i>	
FINANTZA-KONTUA.....	379
<i>CUENTA FINANCIERA</i>	
AURREKONTU-PLANTILA.....	381
<i>PLANTILLA PRESUPUESTARIA</i>	



GASTU-LABURPENAK
RESÚMENES DE GASTOS





Sailkapen Ekonomikoa
Clasificación Económica



Administrazio Orokorra
Administración General

KAPITULUEN ARABERAKO LABURPENA - GASTUA
RESUMEN POR CAPÍTULO - GASTO

ORGANIKOA / ORGANICA

EKONOMIKOA / ECONOMICA

FUNTZIONALA / FUNCIONAL

MILA / MILES

KAPITULUA CAPITULO		2013	% GUZTIRA % TOTAL	2012	% GUZTIRA % TOTAL	ALDEA DIFERENCIA	%
1	Langile-gastuak <i>Gastos de personal</i>	1.912.861,1	20,5	1.960.967,6	18,8	-48.106,5	-2,5
2	Funtzionamendu-gastuak <i>Gastos de funcionamiento</i>	3.064.918,8	32,9	3.207.310,4	30,7	-142.391,6	-4,4
3	Finantza-gastuak <i>Gastos financieros</i>	247.949,5	2,7	256.098,4	2,5	-8.148,9	-3,2
4	Gastu arruntetarako transf. eta dirulaguntzak <i>Transferencias y subvenciones gastos corrientes</i>	2.810.016,3	30,2	3.281.275,0	31,4	-471.258,7	-14,4
	ERAGIKETA ARRUNTEN GUZTIZKOA TOTAL OPERACIONES CORRIENTES	8.035.745,7	86,3	8.705.651,4	83,3	-669.905,7	-7,7
6	Inbertsio errealak <i>Inversiones reales</i>	493.108,9	5,3	612.427,1	5,9	-119.318,2	-19,5
7	Kapital eragiketako transf. eta dirulaguntzak <i>Transferencias y subvenciones operaciones capital</i>	471.844,8	5,1	796.913,6	7,6	-325.068,8	-40,8
	KAPITAL ERAGIKETA EZ-FINANTZARIOEN GUZTIZKOA TOTAL OPERACIONES DE CAPITAL NO FINANCIERAS	964.953,6	10,4	1.409.340,7	13,5	-444.387,1	-31,5
	ERAGIKETA EZ-FINANTZARIOEN GUZTIZKOA TOTAL OPERACIONES NO FINANCIERAS	9.000.699,3	96,6	10.114.992,1	96,8	-1.114.292,8	-11,0
8	Finantza-aktiboen gehikuntza <i>Aumento de activos financieros</i>	116.029,3	1,2	164.691,6	1,6	-48.662,2	-29,5
9	Finantza-pasiboen gutxitzea <i>Disminución de pasivos financieros</i>	199.928,3	2,1	169.483,3	1,6	30.445,0	18,0
	ERAGIKETA FINANTZARIOEN GUZTIZKOA TOTAL OPERACIONES FINANCIERAS	315.957,7	3,4	334.174,9	3,2	-18.217,2	-5,5
	GUZTIRA TOTAL	9.316.657,0	100	10.449.167,0	100	-1.132.510,0	-10,8

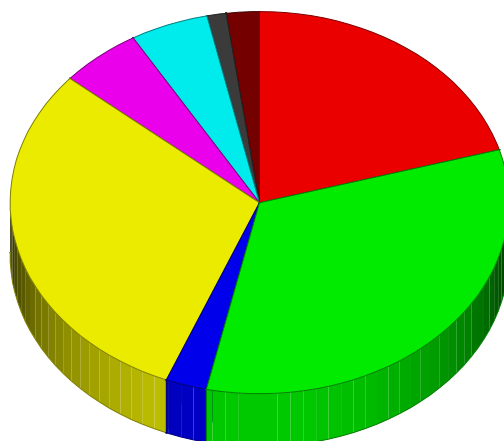
Administrazio Orokorra
 Administración General

KAPITULUAK-GASTUA
 CAPITULOS-GASTO

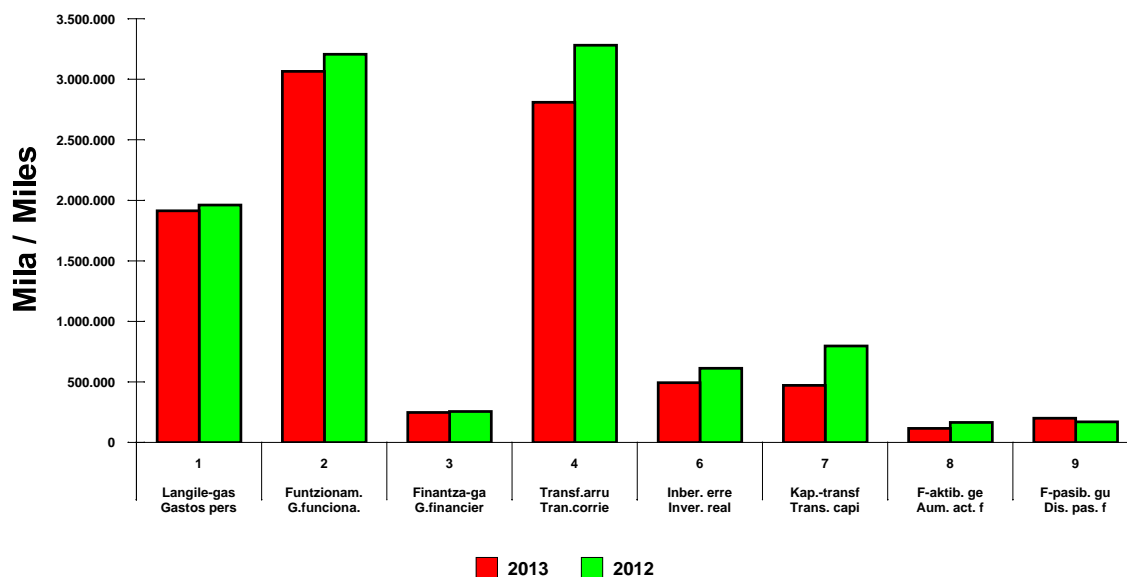
ORGANIKOA / ORGÁNICA

EKONOMIKOA / ECONÓMICA

FUNTZIONALA / FUNCIONAL



- 1 Langile-gastuak / Gastos personal 20,53%
- 2 Funtzionam.-g. / G.funciona. 32,89%
- 3 Finantza-gast. / G.financieros 2,66%
- 4 Transf.arruntak / Tran.corrientes 30,16%
- 6 Inber. errealak / Inver. reales 5,29%
- 7 Kap.-transf. / Trans. capital 5,06%
- 8 F-aktib. gehik. / Aum. act. finan 1,24%
- 9 F-pasib. gutxi. / Dis. pas. finan 2,17%



Administrazio Orokorra
Administración General

ARTIKULUEN ARABERAKO LABURPENA - GASTUA
RESUMEN POR ARTÍCULO - GASTO

ORGANIKOA / ORGANICA

EKONOMIKOA / ECONOMICA

FUNTZIONALA / FUNCIONAL

MILA / MILES

KAPITULUA CAPITULO	ARTIKULUA ARTICULO		2013	% GUZTIRA % TOTAL	2012	% GUZTIRA % TOTAL	ALDEA DIFERENCIA	%
1		LANGILE-GASTUAK GASTOS DE PERSONAL	1.912.861,1	20,5	1.960.967,6	18,8	-48.106,5	-2,5
1	0	Goi-karguak Altos cargos	10.925,0	0,1	13.063,2	0,1	-2.138,1	-16,4
1	1	Behin-behineko langileak Personal eventual	4.405,3	0,0	5.570,5	0,1	-1.165,2	-20,9
1	2	Funtzionarioak Funcionarios	1.415.355,7	15,2	1.426.547,2	13,7	-11.191,5	-0,8
1	3	Lan-legepekoak Laborales	112.720,7	1,2	114.986,0	1,1	-2.265,2	-2,0
1	4	Bestelako langileak Otro personal	1.226,7	0,0	1.573,9	0,0	-347,1	-22,1
1	6	Kuotak, prestazioak eta gizarte-gastuak Cuotas, prestaciones y gastos sociales	368.227,6	4,0	399.226,9	3,8	-30.999,3	-7,8
2		FUNTZIONAMENDU-GASTUAK GASTOS DE FUNCIONAMIENTO	3.064.918,8	32,9	3.207.310,4	30,7	-142.391,6	-4,4
2	1	Alokairuak eta kanonak Arrendamientos y cánones	23.365,6	0,3	39.223,9	0,4	-15.858,2	-40,4
2	2	Konponketak eta zainetak Reparaciones y conservación	35.254,4	0,4	40.116,5	0,4	-4.862,0	-12,1
2	3	Kanpoko beste zerbitzu batzuk Otros servicios exteriores	362.275,1	3,9	438.070,5	4,2	-75.795,4	-17,3
2	4	Kanpotik eskainitako osasun-zerbitzuak Servicios exteriores de carácter sanitario	2.616.585,4	28,1	2.669.855,8	25,6	-53.270,4	-2,0
2	8	Bestelako gastuak Otros gastos	27.438,2	0,3	20.043,8	0,2	7.394,4	36,9
3		FINANTZA-GASTUAK GASTOS FINANCIEROS	247.949,5	2,7	256.098,4	2,5	-8.148,9	-3,2
3	1	Jasapenen eta antzeko jaulkipenen interesak Intereses de empréstitos y otras emisiones análo.	144.438,5	1,6	135.246,7	1,3	9.191,8	6,8
3	2	EAEko Sektore Publikoarekiko zorren interesak Intereses de deudas con Sector Público de la CAE	100,0	0,0	0,0	0,0	100,0	*****
3	3	Beste erakunde batzuekiko zorren interesak Intereses de deudas con otras entidades	87.456,4	0,9	96.490,3	0,9	-9.033,9	-9,4
3	4	Zorrak formalizatzeako gastuak Gastos de formalización de deudas	9.000,0	0,1	18.180,0	0,2	-9.180,0	-50,5
3	8	Bestelako finantza-gastuak Otros gastos financieros	6.954,6	0,1	6.181,4	0,1	773,2	12,5
4		GASTU ARRUNTETARAKO TRANSF. ETA DIRULAGUNTZAK TRANSFERENCIAS Y SUBVENCIONES GASTOS CORRIENTES	2.810.016,3	30,2	3.281.275,0	31,4	-471.258,7	-14,4
4	1	EAE SP-ri eta EAE AP-KES sailkatutako erakundeei Al SP CAE y a entidades clasificadas AP-SEC CAE	1.285.265,6	13,8	1.567.740,4	15,0	-282.474,8	-18,0
4	2	Foru-Aldundi eta EAEko Toki-Erakundeei A Diputaciones Forales y Entidades Locales del PV	122.782,2	1,3	141.973,7	1,4	-19.191,5	-13,5
4	3	Espainiako Alor Publikoko erakundeei A entidades del Sector Público Español	703,8	0,0	367,7	0,0	336,1	91,4
4	4	Atzerriara egindakoak Al exterior	1.169,8	0,0	1.103,8	0,0	66,0	6,0
4	5	Enpresa, familia eta IAGE-ei A empresas, familias e ISFL	1.400.094,9	15,0	1.570.089,4	15,0	-169.994,5	-10,8
6		INBERTSIO ERREALAK INVERSIONES REALES	493.108,9	5,3	612.427,1	5,9	-119.318,2	-19,5
6	1	Historia eta arte ondareko azpiegiturak eta ondas Infraestruc. y bienes patrimonio histórico artist	4.313,8	0,0	11.760,0	0,1	-7.446,2	-63,3
6	2	Bestelako inbertsioak Otras inversiones	83.436,4	0,9	171.761,9	1,6	-88.325,5	-51,4
6	3	Inbertsio ukiezinak Inversiones intangibles	25.372,0	0,3	41.399,5	0,4	-16.027,6	-38,7
6	4	Bestelako erak. publikoek kudeatutako inbertsioak Inversiones gestionadas para otros entes públicos	379.986,8	4,1	387.505,7	3,7	-7.518,9	-1,9

MILA / MILES

KAPITULUA CAPITULO	ARTIKULUA ARTICULO		2013	% GUZTIRA % TOTAL	2012	% GUZTIRA % TOTAL	ALDEA DIFERENCIA	%
7		KAPITAL ERAGIKETETAKO TRANSF. ETA DIRULAGUNTZAK TRANSFERENCIAS Y SUBVENCIONES OPERACIONES CAPITAL	471.844,8	5,1	796.913,6	7,6	-325.068,8	-40,8
7	1	EAE SP-ri eta EAE AP-KES sailkatutako erakundeei <i>A I SP CAE y a entidades clasificadas AP-SEC CAE</i>	206.884,0	2,2	360.871,7	3,5	-153.987,7	-42,7
7	2	Foru-Aldundi eta Eaeiko Toki-Erakundeei <i>A Diputaciones Forales Y Entidades Locales Del PV</i>	55.740,1	0,6	86.567,4	0,8	-30.827,4	-35,6
7	3	Espainiako Alor Publikoko erakundeei <i>A entidades del Sector Público Español</i>	1.500,0	0,0	3.500,0	0,0	-2.000,0	-57,1
7	5	Enpresa, familia eta IAGE-ei <i>A empresas, familias e ISFL</i>	207.720,7	2,2	345.974,5	3,3	-138.253,8	-40,0
8		FINANTZA-AKTIBOEN GEHIKUNTZA AUMENTO DE ACTIVOS FINANCIEROS	116.029,3	1,2	164.691,6	1,6	-48.662,2	-29,5
8	1	Fin. Inb. EAE AP-KES sailk. EAE SP erakundeetan <i>In. Fin. en ent. SP CAE y ent. clasif. AP-SEC CAE</i>	47.020,2	0,5	131.590,0	1,3	-84.569,7	-64,3
8	2	Beste erakunde batzuetako finantza-inbertsioak <i>Inversiones financieras en otras entidades</i>	69.009,1	0,7	33.101,6	0,3	35.907,5	108,5
9		FINANTZA-PASIBOEN GUTXITZEA DISMINUCIÓN DE PASIVOS FINANCIEROS	199.928,3	2,1	169.483,3	1,6	30.445,0	18,0
9	3	Beste erakunde batzuekiko zorrak <i>Deudas con otras entidades</i>	199.928,3	2,1	169.483,3	1,6	30.445,0	18,0
		GUZTIRA TOTAL	9.316.657,0	100	10.449.167,0	100	-1.132.510,0	-10,8

Administrazio Orokorra
Administración General

AZPIKONTZEPTUEN ARABERAKO LABURPENA - GASTUA
RESUMEN POR SUBCONCEPTO - GASTO

ORGANIKOA / ORGANICA

EKONOMIKOA / ECONOMICA

FUNTZIONALA / FUNCIONAL

MILA / MILES

KAPTULUA CAPITULO	ARTIKULUA ARTICULO	KONTEPTUA CONCEPTO	AZPIKONTZEP. SUBCONCEPTO		2013	% GUZTIRA % TOTAL	2012	% GUZTIRA % TOTAL	ALDEA DIFERENCIA	%
1				LANGILE-GASTUAK GASTOS DE PERSONAL	1.912.861,1	20,5	1.960.967,6	18,8	-48.106,5	-2,5
1	0			GOI-KARGUAK ALTOS CARGOS	10.925,0	0,1	13.063,2	0,1	-2.138,1	-16,4
1	0	0		Goi-karguen ordainsariak Retribuciones de Altos Cargos	10.925,0	0,1	13.063,2	0,1	-2.138,1	-16,4
1	0	0	00	Goi-karguen ordainsariak Retribuciones de Altos Cargos	10.925,0	0,1	13.063,2	0,1	-2.138,1	-16,4
1	1			BEHIN-BEHINEKO LANGILEAK PERSONAL EVENTUAL	4.405,3	0,0	5.570,5	0,1	-1.165,2	-20,9
1	1	0		Behin-behineko langileen ordainsariak Retribuciones del personal eventual	4.405,3	0,0	5.570,5	0,1	-1.165,2	-20,9
1	1	0	00	Behin-behineko langileen ordainsariak Retribuciones del personal eventual	4.405,3	0,0	5.570,5	0,1	-1.165,2	-20,9
1	2			FUNTZIONARIOAK FUNCIONARIOS	1.415.355,7	15,2	1.426.547,2	13,7	-11.191,5	-0,8
1	2	0		Funtzionarioen ordainsariak Retribuciones de funcionarios	1.039.912,1	11,2	1.029.971,7	9,9	9.940,3	1,0
1	2	0	00	Funtzionarioen ordainsariak Retribuciones de funcionarios	1.039.912,1	11,2	1.029.971,7	9,9	9.940,3	1,0
1	2	1		Ertzaintzaren ordainsariak Retribuciones Ertzaintza	306.969,0	3,3	313.009,2	3,0	-6.040,2	-1,9
1	2	1	00	Ertzaintzaren ordainsariak Retribuciones Ertzaintza	306.969,0	3,3	313.009,2	3,0	-6.040,2	-1,9
1	2	2		Funtzionarioak ordezkatzten dituztenen ordainsariak Retribuc.del personal que sustituye a funcionarios	66.554,3	0,7	81.638,2	0,8	-15.083,8	-18,5
1	2	2	00	Funtzionarioak ordezkatzten dituztenen ordainsariak Retribuc.del personal que sustituye a funcionarios	66.554,3	0,7	81.638,2	0,8	-15.083,8	-18,5
1	2	3		Lan-pilaketarengatiko bitarteko funtzion. ordain. Retribuciones per. func. interino acumula. tareas	1.920,3	0,0	1.928,2	0,0	-7,8	-0,4
1	2	3	00	Lan-pilaketarengatiko bitarteko funtzion. ordain. Retribuciones per. func. interino acumula. tareas	1.920,3	0,0	1.928,2	0,0	-7,8	-0,4
1	3			LAN-LEGEPEKOAK LABORALES	112.720,7	1,2	114.986,0	1,1	-2.265,2	-2,0
1	3	0		Lan-legepeko langile finkoen ordainsariak Retribuciones de personal laboral fijo	96.785,6	1,0	98.602,6	0,9	-1.816,9	-1,8
1	3	0	00	Lan-legepeko langile finkoen ordainsariak Retribuciones de personal laboral fijo	96.785,6	1,0	98.602,6	0,9	-1.816,9	-1,8
1	3	1		Aldi baterako lan-legepeko langileen ordainsariak Retribuciones del personal laboral temporal	6.744,1	0,1	6.905,8	0,1	-161,7	-2,3
1	3	1	00	Aldi baterako lan-legepeko langileen ordainsariak Retribuciones del personal laboral temporal	6.744,1	0,1	6.905,8	0,1	-161,7	-2,3
1	3	2		Lan-legepekoak ordezkatzten dituztenen ordainsariak Retr.del personal que sustituye a personal laboral	9.191,0	0,1	9.477,5	0,1	-286,6	-3,0
1	3	2	00	Lan-legepekoak ordezkatzten dituztenen ordainsariak Retr.del personal que sustituye a personal laboral	9.191,0	0,1	9.477,5	0,1	-286,6	-3,0
1	4			BESTELAKO LANGILEAK OTRO PERSONAL	1.226,7	0,0	1.573,9	0,0	-347,1	-22,1
1	4	0		Bestelako langileriaren ordainsariak Retribuciones de otro personal	1.226,7	0,0	1.573,9	0,0	-347,1	-22,1
1	4	0	00	Bestelako langileriaren ordainsariak Retribuciones de otro personal	1.226,7	0,0	1.573,9	0,0	-347,1	-22,1
1	6			KUOTAK, PRESTAZIOAK ETA GIZARTE-GASTUAK CUOTAS, PRESTACIONES Y GASTOS SOCIALES	368.227,6	4,0	399.226,9	3,8	-30.999,3	-7,8
1	6	0		Erakundearen konturako kotizazio sozialak Cotizaciones sociales a cargo de la entidad	347.485,4	3,7	333.364,6	3,2	14.120,8	4,2
1	6	0	00	Erakundearen konturako kotizazio sozialak Cotizaciones sociales a cargo de la entidad	347.485,4	3,7	333.364,6	3,2	14.120,8	4,2

KAPITULUA CAPITULO	ARTIKULUA ARTICULO	KONTEPTUA CONCEPTO	AZPIKONTEP. SUBCONCEPTO		2013	% GUZTIRA % TOTAL	2012	% GUZTIRA % TOTAL	ALDEA DIFERENCIA	%
1	6	1		Indemnizazioa, Gizarte-prestazioak <i>Indemnizaciones, Prestaciones Sociales</i>	11.279,6	0,1	56.065,9	0,5	-44.786,3	-79,9
1	6	1	01	Indemnizazioak <i>Indemnizaciones</i>	8.779,6	0,1	31.857,2	0,3	-23.077,6	-72,4
1	6	1	11	Pentsioetako sistema osagarrietarako ekarpenak <i>Aportaciones a sistemas complementarios pensiones</i>	0,0	0,0	21.708,7	0,2	-21.708,7	-100,0
1	6	1	21	Gizarte-prestazioak <i>Prestaciones sociales</i>	2.500,0	0,0	2.500,0	0,0	0,0	0,0
1	6	2		Bestelako gastu sozialak <i>Otros gastos sociales</i>	9.462,5	0,1	9.796,3	0,1	-333,8	-3,4
1	6	2	01	Langileriaren prestakuntza eta hobekuntza <i>Formación y perfeccionamiento del personal</i>	816,0	0,0	1.022,0	0,0	-206,0	-20,2
1	6	2	11	Gizarte ekintza <i>Acción social</i>	1.504,1	0,0	1.653,0	0,0	-148,9	-9,0
1	6	2	21	Aseguruak <i>Seguros</i>	7.142,4	0,1	7.121,3	0,1	21,1	0,3
2				FUNTZIONAMENDU-GASTUAK GASTOS DE FUNCIONAMIENTO	3.064.918,8	32,9	3.207.310,4	30,7	-142.391,6	-4,4
2	1			ALOKAIRUAK ETA KANONAK ARRENDAMIENTOS Y CANONES	23.365,6	0,3	39.223,9	0,4	-15.858,2	-40,4
2	1	1		Lurrak eta ondasun naturalak <i>Terrenos y bienes naturales</i>	2,3	0,0	2,3	0,0	0,0	1,9
2	1	1	00	Lurrak eta ondasun naturalak <i>Terrenos y bienes naturales</i>	2,3	0,0	2,3	0,0	0,0	1,9
2	1	2		Eraikuntzak <i>Construcciones</i>	1.234,4	0,0	13.499,5	0,1	-12.265,1	-90,9
2	1	2	00	Eraikuntzak <i>Construcciones</i>	1.234,4	0,0	13.499,5	0,1	-12.265,1	-90,9
2	1	3		Instalazio teknikoak, makineria eta tresneria <i>Instalaciones técnicas, maquinaria y utillaje</i>	226,1	0,0	302,2	0,0	-76,1	-25,2
2	1	3	01	Instalazio teknikoak eta bestelako instalazioak <i>Instalaciones técnicas y otras instalaciones</i>	143,8	0,0	204,0	0,0	-60,2	-29,5
2	1	3	11	Makineria <i>Maquinaria</i>	81,8	0,0	87,6	0,0	-5,7	-6,5
2	1	3	21	Tresneria <i>Utilaje</i>	0,5	0,0	10,6	0,0	-10,1	-95,3
2	1	4		Altzariak <i>Mobiliario</i>	198,2	0,0	278,8	0,0	-80,6	-28,9
2	1	4	00	Altzariak <i>Mobiliario</i>	198,2	0,0	278,8	0,0	-80,6	-28,9
2	1	5		Informazio prozesuetako ekipoenak <i>Equipos para procesos de información</i>	10.403,1	0,1	12.582,3	0,1	-2.179,2	-17,3
2	1	5	00	Informazio prozesuetako ekipoenak <i>Equipos para procesos de información</i>	10.403,1	0,1	12.582,3	0,1	-2.179,2	-17,3
2	1	6		Garraio-elementuak <i>Elementos de transporte</i>	5.417,1	0,1	5.050,7	0,0	366,4	7,3
2	1	6	00	Garraio-elementuak <i>Elementos de transporte</i>	5.417,1	0,1	5.050,7	0,0	366,4	7,3
2	1	7		Bestelako ibilgetu materiala <i>Otro inmovilizado material</i>	1.110,3	0,0	2.000,1	0,0	-889,8	-44,5
2	1	7	00	Bestelako ibilgetu materiala <i>Otro inmovilizado material</i>	1.110,3	0,0	2.000,1	0,0	-889,8	-44,5
2	1	8		Kanonak <i>Cánones</i>	4.774,2	0,1	5.508,0	0,1	-733,9	-13,3
2	1	8	00	Kanonak <i>Cánones</i>	4.774,2	0,1	5.508,0	0,1	-733,9	-13,3
2	2			KONPONKETAK ETA ZAINKETAK REPARACIONES Y CONSERVACIÓN	35.254,4	0,4	40.116,5	0,4	-4.862,0	-12,1
2	2	1		Lurrak eta ondasun naturalak <i>Terrenos y bienes naturales</i>	20,0	0,0	20,0	0,0	0,0	0,0
2	2	1	00	Lurrak eta ondasun naturalak <i>Terrenos y bienes naturales</i>	20,0	0,0	20,0	0,0	0,0	0,0
2	2	2		Eraikuntzak <i>Construcciones</i>	9.944,8	0,1	12.096,9	0,1	-2.152,0	-17,8

KAPITULUA CAPITULO	ARTIKULUA ARTICULO	KONZEPtua CONCEPTO	AZPIKONZEP. SUBCONCEPTO		2013	% GUZTIRA % TOTAL	2012	% GUZTIRA % TOTAL	ALDEA DIFERENCIA	%
2	2	2	00	Eraikuntzak <i>Construcciones</i>	9.944,8	0,1	12.096,9	0,1	-2.152,0	-17,8
2	2	3		Instalazio teknikoak, makineria eta tresneria <i>Instalaciones técnicas, maquinaria y utillaje</i>	15.158,4	0,2	15.698,1	0,2	-539,8	-3,4
2	2	3	01	Instalazio teknikoak eta bestelako instalazioak <i>Instalaciones técnicas y otras instalaciones</i>	13.880,8	0,1	13.770,4	0,1	110,4	0,8
2	2	3	11	Makineria <i>Maquinaria</i>	1.113,3	0,0	858,9	0,0	254,4	29,6
2	2	3	21	Tresneria <i>Utillaje</i>	164,2	0,0	1.068,8	0,0	-904,6	-84,6
2	2	4		Altzariak <i>Mobiliario</i>	823,4	0,0	864,9	0,0	-41,5	-4,8
2	2	4	00	Altzariak <i>Mobiliario</i>	823,4	0,0	864,9	0,0	-41,5	-4,8
2	2	5		Informazio prozesuetako ekipoa <i>Equipos para procesos de información</i>	5.568,3	0,1	6.688,5	0,1	-1.120,3	-16,7
2	2	5	00	Informazio prozesuetako ekipoa <i>Equipos para procesos de información</i>	5.568,3	0,1	6.688,5	0,1	-1.120,3	-16,7
2	2	6		Garraio-elementuak <i>Elementos de transporte</i>	3.463,8	0,0	4.577,1	0,0	-1.113,3	-24,3
2	2	6	00	Garraio-elementuak <i>Elementos de transporte</i>	3.463,8	0,0	4.577,1	0,0	-1.113,3	-24,3
2	2	7		Bestelako ibilgetu materiala <i>Otro inmovilizado material</i>	213,8	0,0	140,9	0,0	72,8	51,7
2	2	7	00	Bestelako ibilgetu materiala <i>Otro inmovilizado material</i>	213,8	0,0	140,9	0,0	72,8	51,7
2	2	9		Azpiegiturak <i>Infraestructuras</i>	62,0	0,0	30,0	0,0	32,0	106,7
2	2	9	00	Azpiegiturak <i>Infraestructuras</i>	62,0	0,0	30,0	0,0	32,0	106,7
2	3			KANPOKO BESTE ZERBITZU BATZUK <i>OTROS SERVICIOS EXTERIORES</i>	362.275,1	3,9	438.070,5	4,2	-75.795,4	-17,3
2	3	1		Ekitaldiko ikerketa eta garapen gastuak <i>Gastos de investigación y desarrollo del ejercicio</i>	40,0	0,0	91,0	0,0	-51,0	-56,0
2	3	1	00	Ekitaldiko ikerketa eta garapen gastuak <i>Gastos de investigación y desarrollo del ejercicio</i>	40,0	0,0	91,0	0,0	-51,0	-56,0
2	3	2		Profesional independenteen zerbitzuak <i>Servicios de profesionales independientes</i>	1.587,1	0,0	1.938,0	0,0	-351,0	-18,1
2	3	2	01	Profesional independenteen zerbitzuak <i>Servicios de profesionales independientes</i>	1.517,1	0,0	1.898,0	0,0	-381,0	-20,1
2	3	2	11	Informatika aholkularitza eta azter lanak <i>Consultoría y estudios informáticos.</i>	70,0	0,0	40,0	0,0	30,0	75,0
2	3	3		Garraioa <i>Transportes</i>	1.416,9	0,0	2.195,9	0,0	-779,0	-35,5
2	3	3	00	Garraioa <i>Transportes</i>	1.416,9	0,0	2.195,9	0,0	-779,0	-35,5
2	3	4		Aseguru-sariak <i>Primas de seguros</i>	3.610,1	0,0	4.479,2	0,0	-869,1	-19,4
2	3	4	00	Aseguru-sariak <i>Primas de seguros</i>	3.610,1	0,0	4.479,2	0,0	-869,1	-19,4
2	3	5		Banku-zerbitzuak eta antzekoak <i>Servicios bancarios y similares</i>	12,1	0,0	15,2	0,0	-3,1	-20,3
2	3	5	00	Banku-zerbitzuak eta antzekoak <i>Servicios bancarios y similares</i>	12,1	0,0	15,2	0,0	-3,1	-20,3
2	3	6		Komunik. inst., publizitat. eta harreman publikoak <i>Comunicación institucional, publicidad y rela.pu.</i>	7.122,4	0,1	10.185,8	0,1	-3.063,5	-30,1
2	3	6	01	Erakunde-komunikazioa, publizitatea <i>Comunicación institucional, publicidad</i>	6.727,4	0,1	9.574,2	0,1	-2.846,7	-29,7
2	3	6	11	Protokolo eta ordezkapen jarduerak <i>Atenciones protocolarias y representativas</i>	394,9	0,0	611,7	0,0	-216,7	-35,4
2	3	7		Hornidurak <i>Suministros</i>	41.138,6	0,4	45.608,2	0,4	-4.469,5	-9,8
2	3	7	01	Energia elektrikoa <i>Energía eléctrica</i>	14.633,0	0,2	17.225,8	0,2	-2.592,8	-15,1

KAPITULUA CAPITULO	ARTIKULUA ARTICULO	KONTEPTUA CONCEPTO	AZPIKONTEP. SUBCONCEPTO		2013	% GUZTIRA % TOTAL	2012	% GUZTIRA % TOTAL	ALDEA DIFERENCIA	%
2	3	7	11	Ura Agua	323,5	0,0	390,7	0,0	-67,1	-17,2
2	3	7	21	Gasa Gas	1.661,0	0,0	1.264,1	0,0	396,9	31,4
2	3	7	31	Erregaiak Combustibles	6.920,6	0,1	5.538,0	0,1	1.382,6	25,0
2	3	7	41	Jantziak, uniformeak eta lenteria Vestuario, uniformes y lencería	4.130,0	0,0	5.384,6	0,1	-1.254,6	-23,3
2	3	7	51	Elikagaiak Productos alimenticios	1.475,9	0,0	1.364,0	0,0	112,0	8,2
2	3	7	55	Ikasmateriala Material didáctico	149,5	0,0	161,6	0,0	-12,1	-7,5
2	3	7	56	E-jantokiak mat. ez inbentariagarriaz hornitzea Sum. mater. no inventariable comedores escolares	96,9	0,0	165,9	0,0	-69,0	-41,6
2	3	7	61	Farmazi produktak eta hemoderibatutak Productos farmacéuticos y hemoderivados	8.315,1	0,1	9.552,5	0,1	-1.237,5	-13,0
2	3	7	62	Osasungintzako tresneria eta lanabes txikiak Instrumental y pequeño utillaje sanitario	21,4	0,0	43,4	0,0	-22,0	-50,8
2	3	7	63	Kontsumitzeko eta birjartzeko osasun-gaiak Material sanitario para consumo y reposición	1.201,6	0,0	1.531,8	0,0	-330,2	-21,6
2	3	7	64	Protesiak eta ezinduentzako ibilgailuak Prótesis y vehículos para inválidos	0,3	0,0	0,0	0,0	0,3	*****
2	3	7	71	Tresnak eta erremintak Útiles, herramientas	180,8	0,0	263,0	0,0	-82,2	-31,3
2	3	7	99	Bestelako hornidurak Otros suministros	2.029,2	0,0	2.722,8	0,0	-693,7	-25,5
2	3	8		Kanpoko beste zerbitzu batzuk Otros servicios exteriores	307.348,0	3,3	373.557,2	3,6	-66.209,2	-17,7
2	3	8	01	Bulegoko materiala Material de oficina	4.024,6	0,0	4.022,1	0,0	2,5	0,1
2	3	8	02	Prentsa, aldizkariak, liburuak eta argitalpenak Prensa, revistas, libros y otras publicaciones	718,8	0,0	1.140,1	0,0	-421,3	-36,9
2	3	8	03	Ikastetxeen testuliburuak Libros de texto de centros docentes	3.196,6	0,0	3.263,2	0,0	-66,6	-2,0
2	3	8	11	Garbiketa eta higieena Limpieza y aseo	36.372,5	0,4	36.390,0	0,3	-17,5	0,0
2	3	8	21	Segurtasuna Seguridad	21.239,0	0,2	49.112,3	0,5	-27.873,3	-56,8
2	3	8	31	Lokomozioa eta egonaldi-gastuak Locomoción y gastos de estancia	10.525,6	0,1	14.769,2	0,1	-4.243,6	-28,7
2	3	8	51	Komunikazio telefonikoak, informatikoak eta telem. Comunicaciones telefónicas, informáticas y telemá.	22.265,0	0,2	28.221,5	0,3	-5.956,5	-21,1
2	3	8	55	Posta-komunikazioak Comunicaciones postales	4.927,8	0,1	4.743,5	0,0	184,3	3,9
2	3	8	56	Mezularitza Mensajería	994,7	0,0	1.459,3	0,0	-464,6	-31,8
2	3	8	59	Bestelako komunikazioak Otras comunicaciones	0,1	0,0	27,4	0,0	-27,4	-99,8
2	3	8	61	Aplikazio informatikoen mantenimendua eta ustiap. Mante. y explotación de aplicaciones informáticas	47.362,9	0,5	51.459,5	0,5	-4.096,5	-8,0
2	3	8	71	Gastu erreserbatuak Gastos reservados	200,0	0,0	500,0	0,0	-300,0	-60,0
2	3	8	81	Argitalpenak eta argitalpenen banaketa Edición y distribución de publicaciones	2.098,5	0,0	2.960,0	0,0	-861,5	-29,1
2	3	8	82	Bilerak, hitzaldiak eta ikastaroak Reuniones, conferencias y cursos	4.767,1	0,1	7.010,4	0,1	-2.243,4	-32,0
2	3	8	83	Beste adm. publiko batzuk eskaintako zerbitzuak Prestación de servicios por otras Admones. Públi.	1.611,8	0,0	1.904,8	0,0	-293,0	-15,4
2	3	8	84	Zaintzea, gordailatzea eta biltegitratzea Custodia, depósito y almacenaje	148,3	0,0	294,6	0,0	-146,3	-49,7
2	3	8	85	E-jantokiei zerbitzuak ematea (catering, etabar) Prest. Servicios con destino comedores escolares	34.014,3	0,4	33.246,7	0,3	767,6	2,3
2	3	8	86	Eskola-garraioa eta laguntzaileak Transporte escolar y acompañantes	25.213,8	0,3	25.718,6	0,2	-504,8	-2,0

KAPITULUA CAPITULO	ARTIKULUA ARTICULO	KONZEPtua CONCEPTO	AZPIKONZEP. SUBCONCEPTO		2013	% GUZTIRA % TOTAL	2012	% GUZTIRA % TOTAL	ALDEA DIFERENCIA	%
2	3	8	91	Gizarte-prestaziotzat jotako bestelako zerbitzuak <i>Otros servicios considerados prestaciones sociale</i>	5.914,8	0,1	5.000,2	0,0	914,5	18,3
2	3	8	99	Bestelako zerbitzuak <i>Otros servicios</i>	81.751,9	0,9	102.313,8	1,0	-20.561,8	-20,1
2	4			KANPOTIK ESKAINITAKO OSASUN-ZERBITZUAK SERVICIOS EXTERIORES DE CARÁCTER SANITARIO	2.616.585,4	28,1	2.669.855,8	25,6	-53.270,4	-2,0
2	4	1		EAEko Erak.-adm.aren erakundeek eskainitakoak <i>Prestados por entidades de la Admón. In. de la CAE</i>	2.374.025,0	25,5	2.417.095,8	23,1	-43.070,8	-1,8
2	4	1	01	Anbulatorioek eskainitako zerbitzuak <i>Servicios prestados por centros ambulatorios</i>	345.456,2	3,7	412.061,2	3,9	-66.605,1	-16,2
2	4	1	11	Osasun-zentroek eskainitako zerbitzuak <i>Servicios prestados por centros sanitarios</i>	1.798.560,0	19,3	1.766.285,3	16,9	32.274,8	1,8
2	4	1	21	Zentro psikiatrikoek eskainitako zerbitzuak <i>Servicios prestados por centros psiquiátricos</i>	98.467,5	1,1	105.101,8	1,0	-6.634,4	-6,3
2	4	1	61	Osatek, SAK eskainitako zerbitzuak <i>Servicios prestados por Osatek, SA.</i>	1.617,6	0,0	2.675,0	0,0	-1.057,4	-39,5
2	4	1	99	Bestelako osasun-zerbitzuak <i>Otros servicios sanitarios</i>	129.923,8	1,4	130.972,5	1,3	-1.048,8	-0,8
2	4	2		EAEko Erak.-Adm.aren kanpokoek eskainitakoak <i>Prestados por entidades fuera de la Admón.Ins. CAE</i>	242.560,4	2,6	252.760,0	2,4	-10.199,5	-4,0
2	4	2	01	Anbulatorioek eskainitako zerbitzuak <i>Servicios prestados por centros ambulatorios</i>	36.980,3	0,4	33.168,3	0,3	3.812,0	11,5
2	4	2	11	Osasun-zentroek eskainitako zerbitzuak <i>Servicios prestados por centros sanitarios</i>	89.556,3	1,0	100.984,9	1,0	-11.428,6	-11,3
2	4	2	21	Zentro psikiatrikoek eskainitako zerbitzuak <i>Servicios prestados por centros psiquiátricos</i>	35.470,5	0,4	36.315,9	0,3	-845,4	-2,3
2	4	2	41	Osasun-laguntza gastuen itzulera <i>Reintegro de gastos de asistencia sanitaria</i>	2.734,7	0,0	3.430,6	0,0	-695,9	-20,3
2	4	2	51	Gaixoak lekualdatzeko zerbitzuak <i>Servicios de traslado de enfermos</i>	56.238,4	0,6	56.258,4	0,5	-20,0	0,0
2	4	2	99	Bestelako osasun-zerbitzuak <i>Otros servicios sanitarios</i>	21.580,2	0,2	22.601,9	0,2	-1.021,7	-4,5
2	8			BESTELAKO GASTUAK OTROS GASTOS	27.438,2	0,3	20.043,8	0,2	7.394,4	36,9
2	8	1		Zergak <i>Tributos</i>	4.263,5	0,0	4.284,3	0,0	-20,8	-0,5
2	8	1	01	Ondasun Higiezinaren gaineko Zerga (OHZ) <i>Impuesto sobre Bienes Inmuebles (IBI)</i>	4.009,2	0,0	4.008,6	0,0	0,6	0,0
2	8	1	03	Trakzio Mekanikozko Ibilgailuen gaineko Zerga <i>Impuesto sobre Vehículos de Tracción Mecánica</i>	77,7	0,0	86,7	0,0	-9,0	-10,4
2	8	1	04	Eraikuntza, Instalazio eta Obren gaineko Zerga <i>Impo. sobre construc., instala. y obras (ICIO)</i>	68,0	0,0	68,0	0,0	0,0	0,0
2	8	1	99	Bestelako zergak <i>Otros impuestos</i>	108,6	0,0	121,0	0,0	-12,4	-10,2
2	8	2		Beste hainbat gastu <i>Diversos gastos</i>	23.174,7	0,2	15.759,4	0,2	7.415,2	47,1
2	8	2	01	Juridikoak, auzi-gastuak eta epaiengatiko kalte-o. <i>Jurídicos y contenciosos e indemn. por sentencias</i>	2.388,3	0,0	1.411,5	0,0	976,8	69,2
2	8	2	02	Aurreko ekitaldi. bildut. diru-sarreraren itzulketa <i>Devolución ingresos recaudados en ej. anteriores</i>	394,3	0,0	507,5	0,0	-113,2	-22,3
2	8	2	11	Abalen betearazpena <i>Ejecución de avales</i>	19.686,3	0,2	12.436,3	0,1	7.250,0	58,3
2	8	2	89	Bestelako ezohiko gastuak <i>Otros gastos excepcionales</i>	705,8	0,0	1.404,2	0,0	-698,4	-49,7
3				FINANTZA-GASTUAK GASTOS FINANCIEROS	247.949,5	2,7	256.098,4	2,5	-8.148,9	-3,2
3	1			JASAPENEN ETA ANTZEKO JAULKIPENEN INTERE- SAK <i>INTERESES DE EMPRÉSTITOS Y OTRAS EMI- SIONES ANÁLO.</i>	144.438,5	1,6	135.246,7	1,3	9.191,8	6,8
3	1	1		Jasapenen eta antzeko jaulkipenen interesak <i>Intereses de empréstitos y otras emisiones análo.</i>	144.438,5	1,6	135.246,7	1,3	9.191,8	6,8
3	1	1	51	Barne Zor Publikoaren epe laburreko interesak <i>Intereses a corto plazo de Deuda Pública interior</i>	144.438,5	1,6	135.246,7	1,3	9.191,8	6,8

KAPITULUA CAPITULO	ARTIKULUA ARTICULO	KONTEPTUA CONCEPTO	AZPIKONTEP. SUBCONCEPTO		2013	% GUZTIRA % TOTAL	2012	% GUZTIRA % TOTAL	ALDEA DIFERENCIA	%
3	2			EAEKO SEKTORE PUBLIKOAREKIKO ZORREN INTERESAK <i>INTERESES DE DEUDAS CON SECTOR PÚBLICO DE LA CAE</i>	100,0	0,0	0,0	0,0	100,0	*****
3	2	1		EAEko sektore publikoarekiko zorren interesak <i>Intereses de deudas con Sector Público de la CAE</i>	100,0	0,0	0,0	0,0	100,0	*****
3	2	1	71	Zuzb. pribatuko erak. Publ.ekikoak, epe laburrera <i>A corto plazo con Entes Públicos Derecho Privado</i>	100,0	0,0	0,0	0,0	100,0	*****
3	3			BESTE ERAKUNDE BATZUEKIKO ZORREN INTERESA- SAK <i>INTERESES DE DEUDAS CON OTRAS ENTIDADES</i>	87.456,4	0,9	96.490,3	0,9	-9.033,9	-9,4
3	3	1		Kreditu-erakundeekiko zorren interesak <i>Intereses de deudas con entidades de crédito</i>	87.456,4	0,9	96.490,3	0,9	-9.033,9	-9,4
3	3	1	51	Kreditu-erakundeekiko zorren epe laburreko int. <i>A corto plazo con entidades de crédito</i>	87.456,4	0,9	96.490,3	0,9	-9.033,9	-9,4
3	4			ZORRAK FORMALIZATZEKO GASTUAK <i>GASTOS DE FORMALIZACIÓN DE DEUDAS</i>	9.000,0	0,1	18.180,0	0,2	-9.180,0	-50,5
3	4	1		Zorrak formalizatzeko gastuak <i>Gastos de formalización de deudas</i>	9.000,0	0,1	18.180,0	0,2	-9.180,0	-50,5
3	4	1	01	Jasap. eta antzeko jaulkpenak formalizatzeko gast. <i>Gastos formalización empréstitos y emisio. analo.</i>	9.000,0	0,1	18.180,0	0,2	-9.180,0	-50,5
3	8			BESTELAKO FINANTZA-GASTUAK <i>OTROS GASTOS FINANCIEROS</i>	6.954,6	0,1	6.181,4	0,1	773,2	12,5
3	8	1		Berandutze-interesak <i>Intereses de demora</i>	184,9	0,0	259,5	0,0	-74,6	-28,8
3	8	1	00	Berandutze-interesak <i>Intereses de demora</i>	184,9	0,0	259,5	0,0	-74,6	-28,8
3	8	5		Elkartruke eragik.ngatiko gast., finantza erator. <i>Gastos por operac. de intercambios, derivados fin.</i>	6.763,0	0,1	5.915,2	0,1	847,8	14,3
3	8	5	01	Finantza elkartrukengatiko eragiketen gastuak <i>Gastos por operacio. de intercambios financieros</i>	1.155,8	0,0	103,3	0,0	1.052,5	*****
3	8	5	02	Finantza eratorrien beste eragiketengatiko gastua <i>Gastos por otras opera. de derivados financieros</i>	5.607,2	0,1	5.811,9	0,1	-204,7	-3,5
3	8	9		Bestelako finantza-gastuak <i>Otros gastos financieros</i>	6,7	0,0	6,7	0,0	0,0	0,0
3	8	9	00	Bestelako finantza-gastuak <i>Otros gastos financieros</i>	6,7	0,0	6,7	0,0	0,0	0,0
4				GASTU ARRUNTETARAKO TRANSF. ETA DIRULA- GUNTZAK TRANSFERENCIAS Y SUBVENCIONES GASTOS CORRIENTES	2.810.016,3	30,2	3.281.275,0	31,4	-471.258,7	-14,4
4	1			EAE SP-RI ETA EAE AP-KES SAILKATUTAKO ERA- KUNDEEI AL SP CAE Y A ENTIDADES CLASIFICADAS AP-SEC CAE	1.285.265,6	13,8	1.567.740,4	15,0	-282.474,8	-18,0
4	1	2		Erakunde autonomoi <i>A Organismos Autónomos</i>	669.826,9	7,2	872.515,0	8,4	-202.688,1	-23,2
4	1	2	01	Erakunde autonomo administratiboei <i>A Organismos Autónomos Administrativos</i>	669.826,9	7,2	872.515,0	8,4	-202.688,1	-23,2
4	1	3		Zuzenbide pribatuko erakunde publikoei <i>A Entes Públicos de Derecho Privado</i>	148.867,3	1,6	171.406,1	1,6	-22.538,8	-13,1
4	1	3	01	EAEko AP-KES gisa sailkatutako ZPEPei <i>A EPDP, clasificados AP-SEC de la CAE</i>	148.867,3	1,6	171.406,1	1,6	-22.538,8	-13,1
4	1	4		Sozietate publikoei <i>A Sociedades Públicas</i>	96.124,7	1,0	115.404,0	1,1	-19.279,3	-16,7
4	1	4	01	EAEko AP-KES gisa sailkatutako Soz. Publikoei <i>A SSPP, clasificadas AP-SEC de la CAE</i>	75.442,6	0,8	87.882,1	0,8	-12.439,5	-14,2
4	1	4	11	EAEko AP-KES gisa ez sailkatutako Soz. Publikoei <i>A SSPP, no clasificadas AP-SEC de la CAE</i>	20.682,0	0,2	27.521,8	0,3	-6.839,8	-24,9
4	1	5		Fundazioei <i>A Fundaciones</i>	18.654,3	0,2	27.876,9	0,3	-9.222,6	-33,1
4	1	5	01	EAEko AP-KES gisa sailkatutako fundazioei <i>A Fundaciones, clasificadas AP-SEC de la CAE</i>	18.082,0	0,2	27.876,9	0,3	-9.794,9	-35,1
4	1	5	11	EAEko AP-KES gisa ez sailkatutako fundazioei <i>A Fundaciones, no clasificadas AP-SEC de la CAE</i>	572,3	0,0	0,0	0,0	572,3	*****

KAPITULUA CAPITULO	ARTIKULUA ARTICULO	KONZEPtua CONCEPTO	AZPIKONZEP. SUBCONCEPTO		2013	% GUZTIRA % TOTAL	2012	% GUZTIRA % TOTAL	ALDEA DIFERENCIA	%
4	1	6		Partzuergoei A Consorcios	40.494,0	0,4	45.000,0	0,4	-4.506,0	-10,0
4	1	6	01	EAEko AP-KES gisa sailkatutako partzuergoei A Consorcios, clasificados AP-SEC de la CAE	40.494,0	0,4	45.000,0	0,4	-4.506,0	-10,0
4	1	8		EAE AP-KES sailkatut. EAE SP ez diren erakundeei A entidades no SP CAE, clasificadas AP-SEC CAE	311.298,5	3,3	335.538,4	3,2	-24.239,9	-7,2
4	1	8	01	UPV/EHU Euskal Herriko Unibertsitateari A la Universidad del País Vasco UPV/EHU	263.507,7	2,8	284.056,7	2,7	-20.549,0	-7,2
4	1	8	11	Aurrekont.EAren orokorretan dituzten ZPEei A EEDDPP cuyos Pptos. se incorporan en Grales.CAE	35.370,1	0,4	36.776,2	0,4	-1.406,1	-3,8
4	1	8	21	Aurrekon. EAren orokorretan ez dituzten ZPEei A EEDDPP cuyos Pptos. no se incorp. en Grales.CAE	1.310,8	0,0	1.625,0	0,0	-314,3	-19,3
4	1	8	31	Enpresei A empresas	1.114,0	0,0	1.422,6	0,0	-308,6	-21,7
4	1	8	41	Fundazioei A fundaciones	9.996,0	0,1	11.657,9	0,1	-1.662,0	-14,3
4	2			FORU-ALDUNDI ETA EAEKO TOKI-ERAKUNDEEI A DIPUTACIONES FORALES Y ENTIDADES LOCALES DEL PV	122.782,2	1,3	141.973,7	1,4	-19.191,5	-13,5
4	2	1		Foru Aldundiei A Diputaciones Forales	75.443,1	0,8	78.720,5	0,8	-3.277,5	-4,2
4	2	1	00	Foru Aldundiei A Diputaciones Forales	75.443,1	0,8	78.720,5	0,8	-3.277,5	-4,2
4	2	2		EAEko toki-erakundeei A Entidades Locales del País Vasco	47.339,2	0,5	63.253,2	0,6	-15.914,0	-25,2
4	2	2	01	Udalerriei A Municipios	44.423,9	0,5	60.820,3	0,6	-16.396,5	-27,0
4	2	2	11	Mankomunitateei A Mancomunidades	966,6	0,0	922,5	0,0	44,1	4,8
4	2	2	21	Partzuergoei A Consorcios	1.948,7	0,0	1.510,3	0,0	438,3	29,0
4	3			ESPAINIAKO ALOR PUBLIKOKO ERAKUNDEEI A ENTIDADES DEL SECTOR PÚBLICO ESPAÑOL	703,8	0,0	367,7	0,0	336,1	91,4
4	3	1		Estatuaren Administrazio Zentralari A la Administración Central del Estado	325,0	0,0	325,0	0,0	0,0	0,0
4	3	1	00	Estatuaren Administrazio Zentralari A la Administración Central del Estado	325,0	0,0	325,0	0,0	0,0	0,0
4	3	9		Espainiako Alor Publikoko beste erak. batzuei A otras entidades del Sector Público Español	378,8	0,0	42,7	0,0	336,1	786,7
4	3	9	00	Espainiako Alor Publikoko beste erak. batzuei A otras entidades del Sector Público Español	378,8	0,0	42,7	0,0	336,1	786,7
4	4			ATZERRIRA EGINDAKOAK AL EXTERIOR	1.169,8	0,0	1.103,8	0,0	66,0	6,0
4	4	1		Atzerriko Alor Publikoari Al Sector Público exterior	914,8	0,0	841,6	0,0	73,2	8,7
4	4	1	99	Nazioart.antolak.eta kanp.SPko beste erak.batzuei A org. intern. y a otras entidades SP exterior	914,8	0,0	841,6	0,0	73,2	8,7
4	4	5		Atzerriko Alor Pribatuari Al sector privado exterior	255,0	0,0	262,2	0,0	-7,2	-2,7
4	4	5	00	Atzerriko Alor Pribatuari Al sector privado exterior	255,0	0,0	262,2	0,0	-7,2	-2,7
4	5			ENPRESA, FAMILIA ETA IAGE-EI A EMPRESAS, FAMILIAS E ISFL	1.400.094,9	15,0	1.570.089,4	15,0	-169.994,5	-10,8
4	5	1		EAEko SPren partaidetza duten enpresei A empresas participadas por el SP de la CAE	2.349,0	0,0	3.052,1	0,0	-703,1	-23,0
4	5	1	00	EAEko SPren partaidetza duten enpresei A empresas participadas por el SP de la CAE	2.349,0	0,0	3.052,1	0,0	-703,1	-23,0
4	5	2		Bestelako enpresei A otras empresas	69.085,0	0,7	79.108,5	0,8	-10.023,4	-12,7
4	5	2	00	Bestelako enpresei A otras empresas	69.085,0	0,7	79.108,5	0,8	-10.023,4	-12,7
4	5	3		Familiei A familias	624.872,3	6,7	747.793,0	7,2	-122.920,7	-16,4
4	5	3	01	Familiei A familias	95.240,2	1,0	173.891,5	1,7	-78.651,3	-45,2

KAPITULUA CAPITULO	ARTIKULUA ARTICULO	KONTEPTUA CONCEPTO	AZPIKONTEP. SUBCONCEPTO		2013	% GUZTIRA % TOTAL	2012	% GUZTIRA % TOTAL	ALDEA DIFERENCIA	%
4	5	3	51	Farmazia (errezeta medikoak) <i>Farmacia (recetas médicas)</i>	521.000,0	5,6	566.421,9	5,4	-45.421,9	-8,0
4	5	3	52	Kalte-ord. eta arazko emate bakarrak. Osasun-lag <i>Indemniz. y entregas únicas reg. asist. sanitaria</i>	3.005,8	0,0	1.528,4	0,0	1.477,4	96,7
4	5	3	53	Protesiak eta ezinduentzako ibilgailuak <i>Prótesis y vehículos para inválidos</i>	5.626,3	0,1	5.951,3	0,1	-325,0	-5,5
4	5	4		Irabazi-asmorik gabeko erakundeei <i>A instituciones sin fines de lucro</i>	108.703,8	1,2	131.690,5	1,3	-22.986,6	-17,5
4	5	4	01	Fundazioei <i>A fundaciones</i>	19.850,9	0,2	24.129,3	0,2	-4.278,4	-17,7
4	5	4	99	Irabazi-asmorik gabeko beste erak. batzuei <i>A otras instituciones sin fines de lucro</i>	88.853,0	1,0	107.561,2	1,0	-18.708,3	-17,4
4	5	5		Hezkuntza-itunak eta bestelako gizarte-prestazioa <i>Conciertos educativos y otras prestacio. sociales</i>	595.084,8	6,4	608.445,4	5,8	-13.360,6	-2,2
4	5	5	01	Hezkuntza-itunak <i>Conciertos educativos</i>	557.300,0	6,0	562.822,2	5,4	-5.522,2	-1,0
4	5	5	11	Irakaskuntza doakoak izateko bestelako laguntzak <i>Otras ayudas para la gratuidad de la enseñanza</i>	37.784,8	0,4	45.623,2	0,4	-7.838,4	-17,2
6				INBERTSIO ERREALAK INVERSIONES REALES	493.108,9	5,3	612.427,1	5,9	-119.318,2	-19,5
6	1			HISTORIA ETA ARTE ONDAREKO AZPIEGITURAK ETA ONDAS INFRAESTRUC. Y BIENES PATRIMONIO HISTÓRICO ARTIST	4.313,8	0,0	11.760,0	0,1	-7.446,2	-63,3
6	1	2		Azpiegiturak <i>Infraestructuras</i>	4.313,8	0,0	11.760,0	0,1	-7.446,2	-63,3
6	1	2	81	Aribideko eraikuntzak <i>Construcciones en curso</i>	4.313,8	0,0	11.760,0	0,1	-7.446,2	-63,3
6	2			BESTELAKO INBERTSIOAK OTRAS INVERSIONES	83.436,4	0,9	171.761,9	1,6	-88.325,5	-51,4
6	2	1		Lurra eta ondasun naturalak <i>Terrenos y bienes naturales</i>	3.867,6	0,0	14.102,5	0,1	-10.234,8	-72,6
6	2	1	01	Lurra eta ondasun naturalak <i>Terrenos y bienes naturales</i>	1.000,0	0,0	1.000,0	0,0	0,0	0,0
6	2	1	02	Etxebizitzak egiteko lurra <i>Terrenos para viviendas</i>	750,0	0,0	10.609,9	0,1	-9.859,9	-92,9
6	2	1	81	Lurren eta ondasun naturalen egokitzapena <i>Adaptación de terrenos y bienes naturales</i>	2.117,6	0,0	2.492,6	0,0	-374,9	-15,0
6	2	2		Eraikuntzak <i>Construcciones</i>	64.075,5	0,7	105.848,6	1,0	-41.773,1	-39,5
6	2	2	01	Eraikuntzak <i>Construcciones</i>	8.493,4	0,1	14.674,1	0,1	-6.180,7	-42,1
6	2	2	05	Etxebizitzak, garaieak eta eraikin erantsiak <i>Viviendas, garajes, trasteros y construc. anejas</i>	16.914,7	0,2	25.325,0	0,2	-8.410,3	-33,2
6	2	2	81	Aribideko eraikuntzak <i>Construcciones en curso</i>	17.626,0	0,2	40.369,7	0,4	-22.743,7	-56,3
6	2	2	82	Aribideko eraikuntzak: udal titulart. ikastetxeak <i>Cons. en curso: centros docentes tit.municipal</i>	17.708,4	0,2	23.479,8	0,2	-5.771,5	-24,6
6	2	2	85	Ibilgetu materialentzako aurrerakinak <i>Anticipos para inmovilizaciones materiales</i>	3.333,1	0,0	2.000,0	0,0	1.333,1	66,7
6	2	3		Instalazio teknikoak, makinak, tresnak eta beste <i>Instalaciones técnicas, maquinaria, utillaje y o.</i>	5.677,8	0,1	18.442,2	0,2	-12.764,4	-69,2
6	2	3	01	Instalazio teknikoak <i>Instalaciones técnicas</i>	1.075,4	0,0	5.206,0	0,0	-4.130,6	-79,3
6	2	3	11	Makineria <i>Maquinaria</i>	751,3	0,0	1.142,2	0,0	-391,0	-34,2
6	2	3	12	Eskola-jantokirako makineria <i>Maquinaria para comedores escolares</i>	110,9	0,0	171,8	0,0	-60,9	-35,5
6	2	3	21	Tresneria <i>Utillaje</i>	678,9	0,0	1.377,5	0,0	-698,6	-50,7
6	2	3	22	Eskola-jantokirako tresneria <i>Utillaje para comedores escolares</i>	259,9	0,0	259,9	0,0	0,0	0,0
6	2	3	31	Bestelako instalazioak <i>Otras instalaciones</i>	440,1	0,0	2.208,6	0,0	-1.768,4	-80,1

MILA / MILES

KAPITULUA CAPITULO	ARTIKULUA ARTICULO	KONZEPtua CONCEPTO	AZPIKONZEP. SUBCONCEPTO		2013	% GUZTIRA % TOTAL	2012	% GUZTIRA % TOTAL	ALDEA DIFERENCIA	%
6	2	3	81	Muntatze-fasean dauden instalazioak <i>Instalaciones en montaje</i>	2.361,3	0,0	8.076,1	0,1	-5.714,8	-70,8
6	2	4		Altzariak <i>Mobiliario</i>	5.275,6	0,1	13.000,1	0,1	-7.724,5	-59,4
6	2	4	01	Altzariak <i>Mobiliario</i>	2.232,5	0,0	3.039,0	0,0	-806,5	-26,5
6	2	4	02	Eskola-jantokirako ekipamendu inbentariagarria <i>Equipa. inventa. para comedores escolares</i>	78,2	0,0	78,2	0,0	0,0	0,0
6	2	4	81	Ibilgetu materialentzako aurrerakinak <i>Anticipos para inmovilizaciones materiales</i>	2.964,9	0,0	9.882,9	0,1	-6.918,0	-70,0
6	2	5		Informazio prozesuetako ekipoak <i>Equipos para procesos de información</i>	4.078,2	0,0	16.081,6	0,2	-12.003,4	-74,6
6	2	5	01	Informazio prozesuetako ekipoak <i>Equipos para procesos de información</i>	4.078,2	0,0	16.081,6	0,2	-12.003,4	-74,6
6	2	6		Garraio-elementuak <i>Elementos de transporte</i>	163,0	0,0	3.024,0	0,0	-2.861,0	-94,6
6	2	6	01	Garraio-elementuak <i>Elementos de transporte</i>	163,0	0,0	3.024,0	0,0	-2.861,0	-94,6
6	2	9		Beste ibilgetu material batzuetako inbertsioak <i>Inversiones en otro inmovilizado material</i>	298,6	0,0	1.262,9	0,0	-964,3	-76,4
6	2	9	01	Segurtasun ekipoak eta elementuak <i>Equipos y elementos de seguridad</i>	298,6	0,0	1.262,9	0,0	-964,3	-76,4
6	3			INBERTSIO UKIEZINAK <i>INVERSIONES INTANGIBLES</i>	25.372,0	0,3	41.399,5	0,4	-16.027,6	-38,7
6	3	1		Jabetza industrial, eskualdatze-eskub. eta j. i. <i>Propiedad industrial, derechos de traspaso y p.i.</i>	50,0	0,0	50,0	0,0	0,0	0,0
6	3	1	03	Jabetza intelektuala <i>Propiedad intelectual</i>	50,0	0,0	50,0	0,0	0,0	0,0
6	3	2		Aplikazio informatikoak <i>Aplicaciones informáticas</i>	25.322,0	0,3	41.349,5	0,4	-16.027,6	-38,8
6	3	2	01	Aplikazio informatikoak <i>Aplicaciones informáticas</i>	18.436,7	0,2	41.349,5	0,4	-22.912,8	-55,4
6	3	2	81	Ibilgetze ukiezinarako aurrerakinak <i>Anticipos para inmovilizaciones intangibles</i>	6.885,3	0,1	0,0	0,0	6.885,3	*****
6	4			BESTELAKO ERAK. PUBLIKOEN KUDEATUTAKO INBERTSIOAK <i>INVERSIONES GESTIONADAS PARA OTROS ENTES PUBLICOS</i>	379.986,8	4,1	387.505,7	3,7	-7.518,9	-1,9
6	4	1		Bestelako erak. publikoen kudeatutako inbertsioak <i>Inversiones gestionadas para otros entes públicos</i>	379.986,8	4,1	387.505,7	3,7	-7.518,9	-1,9
6	4	1	01	Beste erak. batzuentzat erosi edo eraikitako akt. <i>Activos construidos o adquiridos para otras ent.</i>	379.986,8	4,1	385.786,3	3,7	-5.799,5	-1,5
6	4	1	81	Ibilgetu materialentzako aurrerakinak <i>Anticipos para inmovilizaciones materiales</i>	0,0	0,0	1.719,4	0,0	-1.719,4	-100,0
7				KAPITAL ERAGIKETETAKO TRANSF. ETA DIRULA- GUNTZAK <i>TRANSFERENCIAS Y SUBVENCIONES OPERA- CIONES CAPITAL</i>	471.844,8	5,1	796.913,6	7,6	-325.068,8	-40,8
7	1			EAE SP-RI ETA EAE AP-KES SAILKATUTAKO ERA- KUNDEEI <i>AL SP CAE Y A ENTIDADES CLASIFICADAS AP-SEC CAE</i>	206.884,0	2,2	360.871,7	3,5	-153.987,7	-42,7
7	1	2		Erakunde autonomoi <i>A Organismos Autónomos</i>	6.718,0	0,1	10.200,8	0,1	-3.482,8	-34,1
7	1	2	01	Erakunde autonomo administratiboiei <i>A Organismos Autónomos Administrativos</i>	6.718,0	0,1	10.200,8	0,1	-3.482,8	-34,1
7	1	3		Zuzenbide pribatuko erakunde publikoei <i>A Entes Públicos de Derecho Privado</i>	110.974,3	1,2	147.846,2	1,4	-36.871,9	-24,9
7	1	3	01	EAEko AP-KES gisa sailkatutako ZPEPei <i>A EPDP, clasificadas AP-SEC de la CAE</i>	110.974,3	1,2	147.846,2	1,4	-36.871,9	-24,9
7	1	4		Sozietate publikoei <i>A Sociedades Públicas</i>	23.489,3	0,3	99.251,2	0,9	-75.761,9	-76,3
7	1	4	01	EAEko AP-KES gisa sailkatutako Soz. Publikoei <i>A SSPP, clasificadas AP-SEC de la CAE</i>	18.665,4	0,2	54.029,0	0,5	-35.363,7	-65,5
7	1	4	11	EAEko AP-KES gisa ez sailkatutako Soz. Publikoei <i>A SSPP, no clasificadas AP-SEC de la CAE</i>	4.823,9	0,1	45.222,1	0,4	-40.398,2	-89,3

KAPITULUA CAPITULO	ARTIKULUA ARTICULO	KONTEPTUA CONCEPTO	AZPIKONTEP. SUBCONCEPTO		2013	% GUZTIRA % TOTAL	2012	% GUZTIRA % TOTAL	ALDEA DIFERENCIA	%
7	1	5		Fundazioiei A Fundaciones	518,0	0,0	208,1	0,0	309,9	148,9
7	1	5	01	EAEko AP-KES gisa sailkatutako fundazioei A Fundaciones, clasificadas AP-SEC de la CAE	490,3	0,0	208,1	0,0	282,2	135,6
7	1	5	11	EAEko AP-KES gisa ez sailkatutako fundazioei A Fundaciones, no clasificadas AP-SEC de la CAE	27,7	0,0	0,0	0,0	27,7	*****
7	1	8		EAE AP-KES sailkatut. EAE SP ez diren erakundeei A entidades no SP CAE, clasificadas AP-SEC CAE	65.184,4	0,7	103.365,4	1,0	-38.181,0	-36,9
7	1	8	01	UPV/EHU Euskal Herriko Unibertsitateari A la Universidad del País Vasco UPV/EHU	39.476,4	0,4	59.027,8	0,6	-19.551,4	-33,1
7	1	8	11	Aurrekont.EAEn orokorretan dituzten ZPEei A EEDDPP cuyos Pptos. se incorporan en Grales.CAE	516,1	0,0	1.576,2	0,0	-1.060,0	-67,3
7	1	8	21	Aurrekon. EAEn orokorretan ez dituzten ZPEei A EEDDPP cuyos Pptos. no se incorp. en Grales.CAE	25.013,1	0,3	42.030,2	0,4	-17.017,1	-40,5
7	1	8	31	Enpresei A empresas	178,8	0,0	731,3	0,0	-552,5	-75,6
7	2			FORU-ALDUNDI ETA EAEKO TOKI-ERAKUNDEEI A DIPUTACIONES FORALES Y ENTIDADES LOCALES DEL PV	55.740,1	0,6	86.567,4	0,8	-30.827,4	-35,6
7	2	1		Foru Aldundiei A Diputaciones Forales	6.605,0	0,1	7.060,0	0,1	-455,0	-6,4
7	2	1	00	Foru Aldundiei A Diputaciones Forales	6.605,0	0,1	7.060,0	0,1	-455,0	-6,4
7	2	2		EAEko toki-erakundeei A Entidades Locales del País Vasco	49.135,1	0,5	79.507,4	0,8	-30.372,4	-38,2
7	2	2	01	Udalerriei A Municipios	48.564,5	0,5	78.392,4	0,8	-29.828,0	-38,0
7	2	2	21	Partzuergoei A Consorcios	570,6	0,0	1.115,0	0,0	-544,4	-48,8
7	3			ESPAINIAKO ALOR PUBLIKOKO ERAKUNDEEI A ENTIDADES DEL SECTOR PÚBLICO ESPAÑOL	1.500,0	0,0	3.500,0	0,0	-2.000,0	-57,1
7	3	9		Espainiako alor publikoko beste erak. batzuei A otras entidades del Sector Público Español	1.500,0	0,0	3.500,0	0,0	-2.000,0	-57,1
7	3	9	00	Espainiako alor publikoko beste erak. batzuei A otras entidades del Sector Público Español	1.500,0	0,0	3.500,0	0,0	-2.000,0	-57,1
7	5			ENPRESA, FAMILIA ETA IAGE-EI A EMPRESAS, FAMILIAS E ISFL	207.720,7	2,2	345.974,5	3,3	-138.253,8	-40,0
7	5	1		EAEko SPren partaidetza duten enpresei A empresas participadas por el SP de la CAE	4.867,0	0,1	4.286,0	0,0	581,0	13,6
7	5	1	00	EAEko SPren partaidetza duten enpresei A empresas participadas por el SP de la CAE	4.867,0	0,1	4.286,0	0,0	581,0	13,6
7	5	2		Bestelako enpresei A otras empresas	90.539,6	1,0	152.910,7	1,5	-62.371,1	-40,8
7	5	2	00	Bestelako enpresei A otras empresas	90.539,6	1,0	152.910,7	1,5	-62.371,1	-40,8
7	5	3		Familiei A familias	13.943,8	0,1	11.876,2	0,1	2.067,6	17,4
7	5	3	00	Familiei A familias	13.943,8	0,1	11.876,2	0,1	2.067,6	17,4
7	5	4		Irabazi-asmorik gabeko erakundeei A instituciones sin fines de lucro	98.370,3	1,1	176.901,6	1,7	-78.531,3	-44,4
7	5	4	01	Fundazioei A fundaciones	44.837,8	0,5	67.538,4	0,6	-22.700,6	-33,6
7	5	4	99	Irabazi-asmorik gabeko beste erakunde batzuei A otras instituciones sin fines de lucro	53.532,5	0,6	109.363,2	1,0	-55.830,7	-51,1
8				FINANTZA-AKTIBOEN GEHIKUNTZA AUMENTO DE ACTIVOS FINANCIEROS	116.029,3	1,2	164.691,6	1,6	-48.662,2	-29,5
8	1			FIN. INB. EAE AP-KES SAILK. EAE SP ERA- KUNDEETAN IN. FIN. EN ENT. SP CAE Y ENT. CLASIF. AP-SEC CAE	47.020,2	0,5	131.590,0	1,3	-84.569,7	-64,3
8	1	1		EAEko Alor Publikoko erakundeetako partaidetzak Participaciones en entidades Sector Público CAE	25.000,0	0,3	119.569,7	1,1	-94.569,7	-79,1
8	1	1	21	EAE AP-KES sailkatutako ZPEPetan, epe luzera A largo plazo en EPDP, clasificados AP-SEC CAE	25.000,0	0,3	103.401,9	1,0	-78.401,9	-75,8

MILA / MILES

KAPITULUA CAPITULO	ARTIKULUA ARTICULO	KONZEPtua CONCEPTO	AZPIKONTZEP. SUBCONCEPTO		2013	% GUZTIRA % TOTAL	2012	% GUZTIRA % TOTAL	ALDEA DIFERENCIA	%
8	1	1	31	EAE AP-KES sailkatutako S.Pu.etan, epe luzera <i>A largo plazo en SSPP, clasificadas AP-SEC CAE</i>	0,0	0,0	14.068,0	0,1	-14.068,0	-100,0
8	1	1	32	EAE AP-KES ez sailkatutako So.Pu.etan, epe luzera <i>A largo plazo en SSPP, no clasificadas AP-SEC CAE</i>	0,0	0,0	2.099,9	0,0	-2.099,9	-100,0
8	1	8		Fi. In. EAE AP-KES sailk. EAE SP ez diren erakun. <i>Inv. Fin. en Ent. no SP-CAE, clasific. AP-SEC CAE</i>	22.020,2	0,2	12.020,2	0,1	10.000,0	83,2
8	1	8	01	Partaidetzak <i>Participaciones</i>	12.020,2	0,1	12.020,2	0,1	0,0	0,0
8	1	8	24	Kredituak enpresei <i>Créditos a empresas</i>	10.000,0	0,1	0,0	0,0	10.000,0	*****
8	2			BESTE ERAKUNDE BATZUETAKO FINANTZA- INBERTSIOAK <i>INVERSIONES FINANCIERAS EN OTRAS ENTIDADES</i>	69.009,1	0,7	33.101,6	0,3	35.907,5	108,5
8	2	1		Finantza-inbertsioak ondare-tresnetan <i>Inversiones financ. en instrumentos de patrimonio</i>	15.800,0	0,2	1.560,2	0,0	14.239,8	912,7
8	2	1	01	E/luz. fin.inber. beste erak. batzuen akzioetan <i>Invers. finan. l/p en acciones de otras entidades</i>	15.800,0	0,2	960,2	0,0	14.839,8	*****
8	2	1	11	Kotiz. ofizialik gabeko akzioetako f.-inb. iraunk. <i>In. fi. permanentes acciones sin cotiza. oficial</i>	0,0	0,0	600,0	0,0	-600,0	-100,0
8	2	3		Kredituak <i>Créditos</i>	45.845,5	0,5	23.966,5	0,2	21.879,0	91,3
8	2	3	05	EAEko toki-erakundeei, epe luzera <i>A largo plazo a Entidades Locales del País Vasco</i>	238,0	0,0	977,4	0,0	-739,4	-75,6
8	2	3	32	Bestelako enpresa pribatuei, epe luzera <i>A l/plazo a otras empresas privadas</i>	45.607,5	0,5	22.989,1	0,2	22.618,4	98,4
8	2	4		Langileentzako kredituak <i>Créditos al personal</i>	7.363,6	0,1	7.574,9	0,1	-211,3	-2,8
8	2	4	01	Langileentzako kredituak, epe luzera <i>A l/plazo al personal</i>	7.363,6	0,1	7.574,9	0,1	-211,3	-2,8
9				FINANTZA-PASIBOEN GUTXITZEA DISMINUCIÓN DE PASIVOS FINANCIEROS	199.928,3	2,1	169.483,3	1,6	30.445,0	18,0
9	3			BESTE ERAKUNDE BATZUEKIKO ZORRAK <i>DEUDAS CON OTRAS ENTIDADES</i>	199.928,3	2,1	169.483,3	1,6	30.445,0	18,0
9	3	1		Kreditu-erakundeeiko zorrak <i>Deudas con entidades de crédito</i>	199.928,3	2,1	169.483,3	1,6	30.445,0	18,0
9	3	1	51	Kreditu-erakundeen maileguak, epe laburrera <i>Préstamos a corto plazo de entidades de crédito</i>	199.928,3	2,1	169.483,3	1,6	30.445,0	18,0
				GUZTIRA TOTAL	9.316.657,0	100	10.449.167,0	100	-1.132.510,0	-10,8



Sailkapen Organikoa
Clasificación Orgánica



Administrazio Orokorra
Administración General

SEKZIOEN ARABERAKO LABURPENA - GASTUA
RESUMEN POR SECCIÓN - GASTO

ORGANIKOA / ORGANICA		EKONOMIKOA / ECONOMICA		FUNTZIONALA / FUNCIONAL		MILA / MILES	
SEKZIOA SECCIÓN		2013	% GUZTIRA % TOTAL	2012	% GUZTIRA % TOTAL	ALDEA DIFERENCIA	%
00	Legebiltzarra Parlamento	27.537,9	0,3	29.612,1	0,3	-2.074,3	-7,0
01	Lehendakaritza Lehendakaritza	95.688,0	1,0	151.020,4	1,4	-55.332,4	-36,6
02	Herri Administrazioa eta Justizia Administración Pública y Justicia	212.953,0	2,3	231.249,1	2,2	-18.296,1	-7,9
03	Ekonomiaren Garapena eta Lehiakortasuna Desarrollo Económico y Competitividad	396.312,0	4,3	531.381,1	5,1	-135.069,1	-25,4
04	Enplegua eta Gizarte Politikak Empleo y Políticas Sociales	796.024,0	8,5	1.074.010,8	10,3	-277.986,8	-25,9
05	Ogasuna eta Finantzak Hacienda y Finanzas	93.698,0	1,0	105.909,8	1,0	-12.211,8	-11,5
06	Hezkuntza, Hizkuntza Politika eta Kultura Educación, Política Lingüística y Cultura	2.630.443,0	28,2	2.925.028,9	28,0	-294.585,9	-10,1
07	Segurtasuna Seguridad	582.849,0	6,3	653.934,5	6,3	-71.085,5	-10,9
08	Osasuna Salud	3.263.193,0	35,0	3.406.549,0	32,6	-143.356,0	-4,2
09	Ingurumena eta Lurralde Politika Medio Ambiente y Política Territorial	594.157,0	6,4	739.566,2	7,1	-145.409,2	-19,7
51	Lan Harremanetarako Kontseilua Consejo de Relaciones Laborales	2.164,9	0,0	2.318,4	0,0	-153,4	-6,6
52	Ekonomia eta Gizarte Euskal Kontseilua Consejo Económico y Social Vasco	1.310,0	0,0	1.637,2	0,0	-327,2	-20,0
53	Euskadiko Kooperatiben Goren Kontseilua Consejo Superior de Cooperativas de Euskadi	889,1	0,0	889,1	0,0	0,0	0,0
54	Herri Kontuen Euskal Epaitegia Tribunal Vasco de Cuentas Públicas	7.012,5	0,1	7.243,4	0,1	-230,9	-3,2
55	Datuak Babesteko Euskal Bulegoa Agencia Vasca de Protección de Datos	1.335,9	0,0	1.496,9	0,0	-161,0	-10,8
90	Zor Publikoa Deuda Pública	442.065,7	4,7	419.612,0	4,0	22.453,7	5,4
95	Erakundeen Baliabideak eta Konpromisoak Recursos y Compromisos Institucionales	74.921,9	0,8	77.560,9	0,7	-2.639,0	-3,4
99	Hainbat Sail Diversos Departamentos	94.102,2	1,0	90.147,3	0,9	3.954,9	4,4
	GUZTIRA TOTAL	9.316.657,0	100	10.449.167,0	100	-1.132.510,0	-10,8

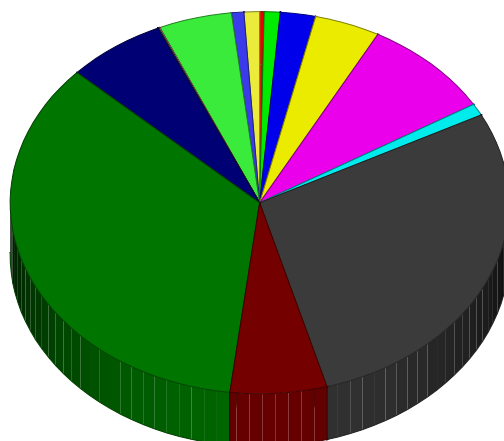
Administrazio Orokorra
 Administración General

SEKZIOKAKO AKTU,-GASTUA
 PRESUP. POR SECCIÓN-GASTO

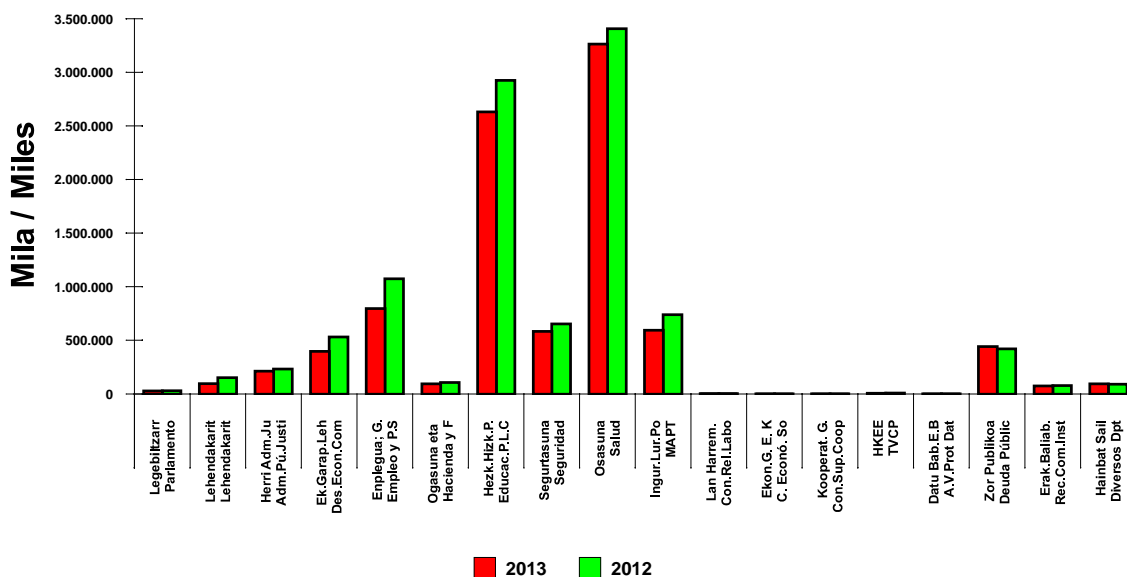
ORGANIKOA / ORGÁNICA

EKONOMIKOA / ECONÓMICA

FUNTZIONALA / FUNCIONAL



- Legebiltzarr / Parlamento 0,29%
- Lehendakaritza / Lehendakaritza 1,02%
- Herri Adm.Just. / Adm.Pú.Justicia 2,28%
- Ek.Garap.Lehiak / Des.Econ.Compe. 4,25%
- Enplegua; G.P. / Empleo y P.S. 8,54%
- Ogasuna eta Fin / Hacienda y Fin. 1,00%
- Hezk.Hizk.P.Kul / Educac.P.L.Cul. 28,23%
- Segurtasuna / Seguridad 6,25%
- Osasuna / Salud 35,02%
- Ingur.Lur.Po. / MAPT 6,37%
- Lan Harrem. K. / Con.Rel.Labora. 0,02%
- Ekon.G. E. Kts. / C. Econó. Soc.V 0,01%
- Kooperat. G. K. / Con.Sup.Coope. 0,00%
- HKEE / TVCP 0,07%
- Datu Bab.E.Bule / A.V.Prot Datos 0,01%
- Zor Publikoa / Deuda Pública 4,74%
- Erak.Baliab./K. / Rec.Com.Instit. 0,80%
- Hainbat Sail / Diversos Dptos. 1,10%



Administrazio Orokorra
Administración General

ZERBITZUEN ARABERAKO LABURPENA - GASTUA
RESUMEN POR SERVICIO - GASTO

ORGANIKOA / ORGANICA

EKONOMIKOA / ECONOMICA

FUNTZIONALA / FUNCIONAL

MILA / MILES

SEKZIOA SECCION	ZERBITZUA SERVICIO	2013	% GUZTIRA % TOTAL	2012	% GUZTIRA % TOTAL	ALDEA DIFERENCIA	%
00	LEGEBILTZARRA PARLAMENTO	27.537,9	0,3	29.612,1	0,3	-2.074,3	-7,0
00	01 Legebiltzarra Parlamento	27.537,9	0,3	29.612,1	0,3	-2.074,3	-7,0
01	LEHENDAKARITZA LEHENDAKARITZA	95.688,0	1,0	151.020,4	1,4	-55.332,4	-36,6
01	00 Lehendakaritza Lehendakaritza	472,9	0,0	467,2	0,0	5,6	1,2
01	10 Lehendakartzaren Idazkaritza Nagusia Secretaría General de la Presidencia	223,3	0,0	212,1	0,0	11,1	5,2
01	11 Lehendakariaren Kabinetearen Zuzendaritza Dirección de Gabinete del Lehendakari	842,2	0,0	933,2	0,0	-91,0	-9,7
01	12 Araubide Juridikoaren Zuzendaritza Dirección Régimen Jurídico	327,5	0,0	364,3	0,0	-36,8	-10,1
01	13 Koordinaziorako Zuzendaritza Dirección de Coordinación	558,9	0,0	344,0	0,0	214,9	62,5
01	14 Zerbitzu Zuzendaritza Dirección de Servicios	76.533,4	0,8	129.063,6	1,2	-52.530,2	-40,7
01	20 Kanpo Harremanetarako Idazkaritza Nagusia Secretaría General de Acción Exterior	518,7	0,0	504,1	0,0	14,6	2,9
01	21 Kanpo Harremanetarako Zuzendaritza Dirección de Relaciones Exteriores	1.372,9	0,0	2.913,0	0,0	-1.540,1	-52,9
01	22 Kanpoko euskal komunitatearentzako zuzendaritza Dirección para la comunidad vasca en el exterior	2.023,0	0,0	2.722,5	0,0	-699,4	-25,7
01	23 Europako Gaien Zuzendaritza Dirección de Asuntos Europeos	519,0	0,0	0,0	0,0	519,0	*****
01	24 Euskadiren Europar Batasuneko Ordezkaritza Delegación de Euskadi para la Unión Europea	1.283,9	0,0	1.382,2	0,0	-98,3	-7,1
01	25 Euskadiren Madrilgo Ordezkaritza Delegación de Euskadi en Madrid	365,5	0,0	431,3	0,0	-65,8	-15,3
01	26 Euskadiren Mexikoko Ordezkaritza Delegación de Euskadi en México	314,5	0,0	313,9	0,0	0,6	0,2
01	27 Euskadiren Argentina-, Mercosur-eko Ordezkaritza Delegación de Euskadi en Argentina-Mercosur	345,7	0,0	377,1	0,0	-31,4	-8,3
01	28 Euskadiren Estatu Batuetako Ordezkaritza Delegación de Euskadi en Estados Unidos	404,0	0,0	488,4	0,0	-84,4	-17,3
01	29 Euskadiren Txile, Peru eta Kolonbiako Ordezkaritz Delegación de Euskadi en Chile, Perú y Colombia	405,5	0,0	798,5	0,0	-393,1	-49,2
01	30 Bake eta Bizkidetzarako idazkaritza Nagusia Secretaría General de Paz y Convivencia	215,0	0,0	0,0	0,0	215,0	*****
01	31 Biktima eta Giza Eskubideen Zuzendaritza Dirección de Víctimas y Derechos Humanos	6.050,0	0,1	5.532,2	0,1	517,8	9,4
01	40 Komunikaziorako Idazkaritza Nagusia Secretaría General de Comunicación	190,1	0,0	790,6	0,0	-600,6	-76,0
01	41 Komunikaziorako Zuzendaritza Dirección de Comunicación	1.109,3	0,0	1.199,4	0,0	-90,1	-7,5
01	42 Protokolo Zuzendaritza Dirección de Protocolo	425,4	0,0	461,1	0,0	-35,7	-7,7
01	43 Gobernu Irekirako Zuzendaritza Dirección de Gobierno Abierto	1.187,4	0,0	1.721,6	0,0	-534,1	-31,0
02	HERRI ADMINISTRAZIOA ETA JUSTIZIA ADMINISTRACIÓN PÚBLICA Y JUSTICIA	212.953,0	2,3	231.249,1	2,2	-18.296,1	-7,9
02	00 Salla Consejería	541,7	0,0	584,9	0,0	-43,1	-7,4
02	01 Zerbitzu Zuzendaritza Dirección de Servicios	5.837,5	0,1	6.660,7	0,1	-823,2	-12,4
02	02 Sailaren Kabinetearen Zuzendaritza Dirección del Gabinete de la Consejería	121,3	0,0	237,2	0,0	-116,0	-48,9
02	10 Erakundeen Harremanetarako Sailburuordetza Viceconsejería de Relaciones Institucionales	140,7	0,0	489,2	0,0	-348,5	-71,2

MILA / MILES

SEKZIOA SECCION	ZERBITZUA SERVICIO	2013	% GUZTIRA % TOTAL	2012	% GUZTIRA % TOTAL	ALDEA DIFERENCIA	%
02	11 Jaur. Idazkaritza eta Legeb. Harrem. Zutzza. <i>Dir. Secretaría Gobierno y Relac. con Parlamento</i>	1.094,4	0,0	1.652,3	0,0	-557,9	-33,8
02	12 Toki Administrazioekiko Harremanetarako Zutzza. <i>Dir. de Relaciones con Administraciones Locales</i>	1.144,3	0,0	5.274,0	0,1	-4.129,7	-78,3
02	20 Araubide Juridikoaren Sailburuordetza <i>Viceconsejería de Régimen Jurídico</i>	2.797,7	0,0	2.731,9	0,0	65,7	2,4
02	21 Estatutuaren Garapenerako Zuzendaritza <i>Dirección de Desarrollo Estatutario</i>	342,5	0,0	333,6	0,0	8,9	2,7
02	22 Lege Garapen eta Arau Kontrolerako Zuzendaritza <i>Direcc. Desarrollo Legislativo y Control Normativo</i>	123,8	0,0	126,8	0,0	-3,0	-2,4
02	23 Auzibide Zuzendaritza <i>Dirección de lo Contencioso</i>	302,7	0,0	299,0	0,0	3,7	1,3
02	29 Euskadiko Aholku Batzorde Juridikoa <i>Comisión Jurídica Asesora de Euskadi</i>	1.051,2	0,0	1.112,5	0,0	-61,3	-5,5
02	30 Funtzio Publikoaren Sailburuordetza <i>Viceconsejería de Función Pública</i>	7.293,7	0,1	7.201,5	0,1	92,2	1,3
02	31 Funtzio Publikoaren Zuzendaritza <i>Dirección de Función Pública</i>	20.644,1	0,2	21.666,4	0,2	-1.022,3	-4,7
02	32 Lan Harremanen Zuzendaritza <i>Dirección de Relaciones Laborales</i>	1.820,5	0,0	1.829,8	0,0	-9,3	-0,5
02	33 Herritarren Arreta eta Adm. Ber. eta Hob. Zutzza. <i>D. Atención a la ciudadanía e innov. y mejora Adm</i>	13.328,5	0,1	16.754,5	0,2	-3.426,1	-20,4
02	40 Justizia Sailburuordetza <i>Viceconsejería de Justicia</i>	136,0	0,0	128,8	0,0	7,3	5,7
02	41 Justizia Administrazioaren Zuzendaritza <i>Dirección de Administración de Justicia</i>	126.166,6	1,4	129.259,1	1,2	-3.092,5	-2,4
02	42 Justizia Zuzendaritza <i>Dirección de Justicia</i>	30.065,8	0,3	34.906,8	0,3	-4.841,0	-13,9
03	EKONOMIAREN GARAPENA ETA LEHIAKORTASUNA DESARROLLO ECONÓMICO Y COMPETITIVIDAD	396.312,0	4,3	531.381,1	5,1	-135.069,1	-25,4
03	00 Sailburutza <i>Consejería</i>	555,9	0,0	151,9	0,0	404,0	266,0
03	01 Kabinete eta Komunikazio Zuzendaritza <i>Dirección de Gabinete y Comunicación</i>	378,9	0,0	501,5	0,0	-122,6	-24,5
03	02 Zerbitzu Zuzendaritza <i>Dirección de Servicios</i>	15.520,1	0,2	17.084,4	0,2	-1.564,3	-9,2
03	10 Teknologia, Berrikuntza eta Lehiakortasun Sibtza. <i>Vic. Tecnología, Innovación y Competitividad</i>	276,7	0,0	447,4	0,0	-170,7	-38,2
03	11 Teknologia eta Estrategia Zuzendaritza <i>Dirección de Tecnología y Estrategia</i>	116.286,5	1,2	166.485,8	1,6	-50.199,3	-30,2
03	12 Ekintzailatza, Berrikuntza eta Inform. Gizart. Ztza <i>Direc. Empren., Innovación y Sdad. Información</i>	25.030,3	0,3	62.050,3	0,6	-37.020,0	-59,7
03	20 Industria Sailburuordetza <i>Viceconsejería de Industria</i>	259,0	0,0	255,7	0,0	3,3	1,3
03	21 Industria Garatzeko Zuzendaritza <i>Dirección de Desarrollo Industrial</i>	74.512,7	0,8	60.370,5	0,6	14.142,2	23,4
03	22 Energia, Meategi eta Industria-Administrazioa Ztza <i>Dir. Energía, Minas y Administración Industrial</i>	1.862,1	0,0	4.106,2	0,0	-2.244,2	-54,7
03	23 Nazioartekotze Zuzendaritza <i>Dirección de Internacionalización</i>	22.132,2	0,2	23.040,2	0,2	-908,0	-3,9
03	30 Merkataritza eta Turismo Sailburuordetza <i>Viceconsejería de Comercio y Turismo</i>	133,1	0,0	124,1	0,0	9,0	7,2
03	31 Merkataritza Zuzendaritza <i>Dirección de Comercio</i>	16.491,2	0,2	33.348,1	0,3	-16.856,8	-50,5
03	32 Turismo Zuzendaritza <i>Dirección de Turismo</i>	9.090,0	0,1	20.427,5	0,2	-11.337,5	-55,5
03	40 Nekazaritza, Arrantza eta Elikag-Politika Sibtza. <i>Vic. Agricultura, Pesca y Política Alimentaria</i>	132,8	0,0	261,4	0,0	-128,6	-49,2
03	41 Land. Itsasert. Garapenerako eta Eur. Politikako Ztz <i>Dir. Desarrollo Rural y Litoral y Polít. Europeas</i>	19.373,2	0,2	17.620,5	0,2	1.752,7	9,9
03	42 Nekazaritza eta Abeltzaintza Zuzendaritza <i>Dirección de Agricultura y Ganadería</i>	7.726,7	0,1	9.791,0	0,1	-2.064,4	-21,1
03	43 Arrantza eta Akuikultura Zuzendaritza <i>Dirección de Pesca y Acuicultura</i>	10.343,7	0,1	19.655,7	0,2	-9.312,0	-47,4

MILA / MILES

SEKZIOA SECCIÓN	ZERBITZUA SERVICIO		2013	% GUZTIRA % TOTAL	2012	% GUZTIRA % TOTAL	ALDEA DIFERENCIA	%
03	44	Kalitatearen eta Elikagaien Industrien Ztza. <i>Dirección de Calidad e Industrias Alimentarias</i>	24.607,0	0,3	44.058,9	0,4	-19.452,0	-44,1
03	95	EAEko Erakunde Ordaintzailea <i>Organismo Pagador de la CAPV</i>	51.600,0	0,6	51.600,0	0,5	0,0	0,0
04		ENPLEGUA ETA GIZARTE POLITIKAK EMPLEO Y POLÍTICAS SOCIALES	796.024,0	8,5	1.074.010,8	10,3	-277.986,8	-25,9
04	00	Saila <i>Consejería</i>	249,4	0,0	295,9	0,0	-46,5	-15,7
04	01	Kabinete eta Komunikazio Zuzendaritza <i>Dirección de Gabinete y Comunicación</i>	1.208,4	0,0	1.348,2	0,0	-139,8	-10,4
04	02	Zerbitzu Zuzendaritza <i>Dirección de Servicios</i>	6.074,2	0,1	6.323,0	0,1	-248,8	-3,9
04	10	Lan eta Enplegu Sailburuordetza <i>Viceconsejería de Trabajo y Empleo</i>	91,4	0,0	137,5	0,0	-46,2	-33,6
04	11	Lan eta Gizarte Segurantzaren Zuzendaritza <i>Dirección de Trabajo y Seguridad Social</i>	25.546,0	0,3	26.837,6	0,3	-1.291,6	-4,8
04	12	Plangintzako eta Enplegu Berrikuntzako Zuz. Dir. <i>Dir. de Planificación e Innovación en el Empleo</i>	586.804,0	6,3	781.924,5	7,5	-195.120,5	-25,0
04	13	Gizarte Ekonomiaren Zuzendaritza <i>Dirección de Economía Social</i>	3.576,0	0,0	4.087,8	0,0	-511,8	-12,5
04	20	Gizarte Politiken Sailburuordetza <i>Viceconsejería de Políticas Sociales</i>	98,0	0,0	757,5	0,0	-659,5	-87,1
04	21	Gizarte Zerbitzuen Zuzendaritza <i>Dirección de Servicios Sociales</i>	36.032,2	0,4	39.131,4	0,4	-3.099,2	-7,9
04	22	Familia eta Komunitate Politikarako Zuzendaritza <i>Dirección de Política Familiar y Comunitaria</i>	44.344,5	0,5	65.896,6	0,6	-21.552,1	-32,7
04	30	Etxebizitza Sailburuordetza <i>Viceconsejería de Vivienda</i>	128,5	0,0	129,2	0,0	-0,6	-0,5
04	31	Etxebizitza Zuzendaritza <i>Dirección de Vivienda</i>	34.314,3	0,4	60.328,1	0,6	-26.013,8	-43,1
04	32	Etxebizitzako Plangintzaren eta Proz.Eragileen Z. Dir. <i>Dir. Planificación y Procesos Operativos Vivienda</i>	57.557,0	0,6	86.813,6	0,8	-29.256,5	-33,7
05		OGASUNA ETA FINANTZAK HACIENDA Y FINANZAS	93.698,0	1,0	105.909,8	1,0	-12.211,8	-11,5
05	00	Saila <i>Consejería</i>	564,6	0,0	464,2	0,0	100,4	21,6
05	01	Kontrol Ekonomikoko Bulegoa <i>Oficina de Control Económico</i>	5.930,9	0,1	6.143,5	0,1	-212,6	-3,5
05	02	Komunikaziorako Zuzendaritza <i>Dirección de Comunicación</i>	121,7	0,0	0,0	0,0	121,7	*****
05	03	Zerbitzu Zuzendaritza <i>Dirección de Servicios</i>	3.962,7	0,0	4.498,7	0,0	-536,0	-11,9
05	09	EAEko Kontratuen Errekurtsoen Admi. Organoa <i>Organo Administrativo Recursos Contractuales CAE</i>	200,6	0,0	209,4	0,0	-8,9	-4,2
05	10	Herri Adm. eta Zerbitzu Orokorretako sailburuord. <i>Vicecon. de Administración Pública y Serv. Genera.</i>	141,8	0,0	123,8	0,0	18,1	14,6
05	11	Informatika eta Telekomunikazio Zuzendaritza <i>Dirección de Informática y Telecomunicaciones</i>	28.026,2	0,3	34.935,8	0,3	-6.909,6	-19,8
05	12	Ondare eta Kontratazio Zuzendaritza <i>Dirección de Patrimonio y Contratación</i>	7.151,6	0,1	9.049,4	0,1	-1.897,8	-21,0
05	13	Baliabide Orokorren Zuzendaritza <i>Dirección de Recursos Generales</i>	19.440,7	0,2	20.046,2	0,2	-605,5	-3,0
05	20	Ekonomia eta Aurrekontu Sailburuordetza <i>Viceconsejería de Economía y Presupuestos</i>	1.295,7	0,0	1.003,4	0,0	292,2	29,1
05	21	Ekonomia eta Plangintza Zuzendaritza <i>Dirección de Economía y Planificación</i>	12.231,0	0,1	13.822,0	0,1	-1.591,0	-11,5
05	22	Aurrekontu Zuzendaritza <i>Dirección de Presupuestos</i>	837,3	0,0	856,4	0,0	-19,1	-2,2
05	30	Ogasuneko eta Finantza Politikako Sailburuordetza <i>Viceconsejería de Hacienda y Política Financiera</i>	156,7	0,0	147,0	0,0	9,6	6,5
05	31	Zerga Administrazioako Zuzendaritza <i>Dirección de Administración Tributaria</i>	1.911,6	0,0	2.102,0	0,0	-190,4	-9,1
05	32	Finantza Politika eta Erakundeen Baliabideen Zuz. <i>Dirección Política Financiera y Recursos Institu.</i>	11.725,1	0,1	12.508,0	0,1	-782,8	-6,3

MILA / MILES

SEKZIOA SECCION	ZERBITZUA SERVICIO	2013	% GUZTIRA % TOTAL	2012	% GUZTIRA % TOTAL	ALDEA DIFERENCIA	%
06	HEZKUNTZA, HIZKUNTZA POLITIKA ETA KULTURA EDUCACIÓN, POLÍTICA LINGÜÍSTICA Y CULTURA	2.630.443,0	28,2	2.925.028,9	28,0	-294.585,9	-10,1
06	00 Administrazioa eta Dirubideak <i>Administración y Gestión Económica</i>	646.950,5	6,9	689.782,4	6,6	-42.831,9	-6,2
06	01 Baliabide Materialak <i>Recursos Materiales</i>	83.690,7	0,9	121.323,2	1,2	-37.632,5	-31,0
06	02 Langileriaren Kudeaketa <i>Gestión de Personal</i>	1.177.665,9	12,6	1.215.014,4	11,6	-37.348,5	-3,1
06	04 Hezkuntza Berritzea <i>Innovación Educativa</i>	32.532,7	0,3	41.572,7	0,4	-9.040,0	-21,7
06	05 Ikastetxeak <i>Centros Escolares</i>	83.976,0	0,9	118.774,6	1,1	-34.798,6	-29,3
06	06 Lanbide Heziketa <i>Formación Profesional</i>	33.546,7	0,4	46.783,6	0,4	-13.236,8	-28,3
06	07 Zientzia Politika <i>Política Científica</i>	33.161,4	0,4	39.476,0	0,4	-6.314,5	-16,0
06	08 Unibertsitatea <i>Universidades</i>	321.568,7	3,5	382.699,3	3,7	-61.130,6	-16,0
06	09 Kabinetea <i>Gabinete</i>	110.502,5	1,2	134.913,7	1,3	-24.411,2	-18,1
06	22 Zerbitzuak-HP eta Kultura <i>Servicios-PL y Cultura</i>	2.472,5	0,0	6.338,3	0,1	-3.865,8	-61,0
06	30 Kultura, Gazteria eta Kirolak <i>Cultura, Juventud y Deportes</i>	132,8	0,0	125,4	0,0	7,4	5,9
06	31 Kultura Ondarea <i>Patrimonio Cultural</i>	19.664,8	0,2	26.528,3	0,3	-6.863,5	-25,9
06	32 Kulturaren Sustapena <i>Promoción de la Cultura</i>	28.685,1	0,3	35.942,0	0,3	-7.256,9	-20,2
06	33 Gazteria eta Kirolak <i>Juventud y Deportes</i>	10.734,5	0,1	15.912,2	0,2	-5.177,7	-32,5
06	40 Hizkuntza Politika <i>Política Lingüística</i>	29.501,5	0,3	31.031,4	0,3	-1.529,9	-4,9
06	41 Herri Administrazioetan Hizkuntz. Normalizazioa <i>Normalización Lingüística de Admones. Públicas</i>	2.675,7	0,0	2.783,5	0,0	-107,8	-3,9
06	42 Euskararen Sustapena <i>Promoción del Euskera</i>	8.762,3	0,1	10.933,9	0,1	-2.171,6	-19,9
06	43 Hizkuntza Ikerketa eta Koordinazioa <i>Investigación Lingüística y Coordinación</i>	4.218,7	0,0	5.094,0	0,0	-875,3	-17,2
07	SEGURTASUNA SEGURIDAD	582.849,0	6,3	653.934,5	6,3	-71.085,5	-10,9
07	00 Saila <i>Consejería</i>	559,3	0,0	762,8	0,0	-203,5	-26,7
07	01 Saileko Kabinetearen Zuzendaritza <i>Dirección del Gabinete de la Consejería</i>	270,6	0,0	491,9	0,0	-221,3	-45,0
07	02 Komunikazio Zuzendaritza <i>Dirección de Comunicación</i>	1.522,8	0,0	1.748,9	0,0	-226,1	-12,9
07	10 Administrazio eta Zerbitzuen Sailburuordetza <i>Viceconsejería de Administración y Servicios</i>	134,6	0,0	130,3	0,0	4,2	3,2
07	11 Kudeaketa Ekonomiko eta Baliabide Orokorren Zuz. <i>Dir. de Gestión Económica y Recursos Generales</i>	112.702,5	1,2	167.344,7	1,6	-54.642,2	-32,7
07	12 Araubide Juridiko, Zerbitzu eta Hauteskunde Proze <i>D. Rég. Jurídico, Servicios, Procesos Electorales</i>	8.310,0	0,1	10.609,4	0,1	-2.299,5	-21,7
07	13 Giza Baliabideen Zuzendaritza <i>Dirección de Recursos Humanos</i>	15.771,3	0,2	18.968,9	0,2	-3.197,7	-16,9
07	20 Segurtasun Sailburuordetza <i>Viceconsejería de Seguridad</i>	93,2	0,0	217,7	0,0	-124,5	-57,2
07	21 Larrialdiei Aurre Egiteko eta Meteorologiako Zuz. <i>Dirección de Emergencias y Meteorología</i>	7.447,0	0,1	9.519,9	0,1	-2.072,8	-21,8
07	22 Joko eta Ikuskizun Zuzendaritza <i>Dirección de Juego y Espectáculos</i>	1.754,2	0,0	1.987,4	0,0	-233,2	-11,7
07	23 Trafiko Zuzendaritza <i>Dirección de Tráfico</i>	10.390,4	0,1	12.578,4	0,1	-2.188,1	-17,4
07	24 Ertzaintzaren Zuzendaritza <i>Dirección de la Ertzaintza</i>	423.168,9	4,5	428.388,7	4,1	-5.219,8	-1,2

MILA / MILES

SEKZIOA SECCIÓN	ZERBITZUA SERVICIO		2013	% GUZTIRA % TOTAL	2012	% GUZTIRA % TOTAL	ALDEA DIFERENCIA	%
07	25	Segurtasun Koordinazioko Zuzendaritza <i>Dirección de Coordinación de Seguridad</i>	724,2	0,0	1.185,3	0,0	-461,1	-38,9
08		OSASUNA SALUD	3.263.193,0	35,0	3.406.549,0	32,6	-143.356,0	-4,2
08	00	Saila <i>Consejería</i>	6.074,8	0,1	7.050,1	0,1	-975,2	-13,8
08	01	Sailburuaren Kabineteko Zuzendaritza <i>Dirección del Gabinete de la Consejería</i>	451,9	0,0	440,6	0,0	11,3	2,6
08	02	Araubide juridikoa, ekonomikoa eta Zerb. Orok. Z. <i>Dir. Régimen Jurídico, Económico y Servi. Genera.</i>	10.966,1	0,1	12.825,5	0,1	-1.859,4	-14,5
08	10	Osasun Sailburuordetza <i>Viceconsejería de Salud</i>	2.533.848,2	27,2	2.613.771,6	25,0	-79.923,5	-3,1
08	11	Osasun Publikoko eta Mendekotasunetako Zuzendar. <i>Dirección de Salud Pública y Adicciones</i>	14.981,4	0,2	17.115,7	0,2	-2.134,3	-12,5
08	12	Osasun aseguramenduaren eta kontratazioaren Zutza <i>Dir. de Aseguramiento y Contratación Sanitaria</i>	168.494,1	1,8	180.250,8	1,7	-11.756,7	-6,5
08	13	Farmazia Zuzendaritza <i>Dirección de Farmacia</i>	524.236,9	5,6	570.200,5	5,5	-45.963,6	-8,1
08	14	Osasun Ikerketa eta Berrikuntzako Zuzendaritza <i>Dirección de Investigación e Innovación Sanitaria</i>	3.888,0	0,0	2.447,1	0,0	1.440,9	58,9
08	15	Osasun Plangintza, Antolamendu eta Ebaluazioko Z. <i>D. de Planificación, Ordenación y Evaluación San.</i>	251,6	0,0	2.447,1	0,0	-2.195,5	-89,7
09		INGURUMENA ETA LURRALDE POLITIKA MEDIO AMBIENTE Y POLÍTICA TERRITORIAL	594.157,0	6,4	739.566,2	7,1	-145.409,2	-19,7
09	00	Saila <i>Consejería</i>	101,9	0,0	804,0	0,0	-702,1	-87,3
09	10	Administrazio eta Lurralde Plangintz. Sailburuor. <i>Vice. Administración y Planificación Territorial</i>	137,1	0,0	135,1	0,0	2,0	1,5
09	11	Zerbitzu Zuzendaritza <i>Dirección de Servicios</i>	8.354,2	0,1	9.885,3	0,1	-1.531,1	-15,5
09	12	Lurralde Plangintzaren eta Hirigintzaren Zuzend. <i>Dirección Planificación Territorial y Urbanismo</i>	3.820,1	0,0	5.801,5	0,1	-1.981,4	-34,2
09	20	Ingurumen Sailburuordetza <i>Viceconsejería de Medio Ambiente</i>	30.131,2	0,3	47.932,8	0,5	-17.801,6	-37,1
09	21	Ingurumen Administrazioaren. Zutza. <i>Dirección de Administración Ambiental</i>	14.069,6	0,2	14.859,3	0,1	-789,7	-5,3
09	22	Natura Ingurunearen eta Ingurumen Plangin. Zutza. <i>Dirección Medio Natural y Planificación Ambiental</i>	12.750,9	0,1	26.787,8	0,3	-14.036,9	-52,4
09	30	Garraio Sailburuordetza <i>Viceconsejería de Transportes</i>	135,2	0,0	132,2	0,0	2,9	2,2
09	31	Garraio Azpiegituren Zuzendaritza <i>Dirección de Infraestructuras del Transporte</i>	473.513,8	5,1	551.367,5	5,3	-77.853,7	-14,1
09	32	Garraio Plangintzaren Zuzendaritza <i>Dirección de Planificación del Transporte</i>	51.143,1	0,5	81.860,7	0,8	-30.717,7	-37,5
51		LAN HARREMANETARAKO KONTSEILUA CONSEJO DE RELACIONES LABORALES	2.164,9	0,0	2.318,4	0,0	-153,4	-6,6
51	01	Lan Harremanetarako Kontseilua <i>Consejo de Relaciones Laborales</i>	2.164,9	0,0	2.318,4	0,0	-153,4	-6,6
52		EKONOMIA ETA GIZARTE EUSKAL KONTSEILUA CONSEJO ECONÓMICO Y SOCIAL VASCO	1.310,0	0,0	1.637,2	0,0	-327,2	-20,0
52	01	Ekonomia eta Gizarte Euskal Kontseilua <i>Consejo Económico y Social Vasco</i>	1.310,0	0,0	1.637,2	0,0	-327,2	-20,0
53		EUSKADIKO KOOPERATIBEN GOREN KONTSEILUA CONSEJO SUPERIOR DE COOPERATIVAS DE EUSKADI	889,1	0,0	889,1	0,0	0,0	0,0
53	10	Euskadiko Kooperatiben Goren Kontseilua <i>Consejo Superior de Cooperativas de Euskadi</i>	889,1	0,0	889,1	0,0	0,0	0,0
54		HERRI KONTUEN EUSKAL EPAITEGIA TRIBUNAL VASCO DE CUENTAS PÚBLICAS	7.012,5	0,1	7.243,4	0,1	-230,9	-3,2
54	01	Herri Kontuen Euskal Epaitegia <i>Tribunal Vasco de Cuentas Públicas</i>	7.012,5	0,1	7.243,4	0,1	-230,9	-3,2
55		DATUAK BABESTEKO EUSKAL BULEGOA AGENCIA VASCA DE PROTECCIÓN DE DATOS	1.335,9	0,0	1.496,9	0,0	-161,0	-10,8
55	01	Datuak Babesteko Euskal Bulegoa <i>Agencia Vasca de Protección de Datos</i>	1.335,9	0,0	1.496,9	0,0	-161,0	-10,8

MILA / MILES

SEKZIOA SECCION	ZERBITZUA SERVICIO		2013	% GUZTIRA % TOTAL	2012	% GUZTIRA % TOTAL	ALDEA DIFERENCIA	%
90		ZOR PUBLIKOA DEUDA PÚBLICA	442.065,7	4,7	419.612,0	4,0	22.453,7	5,4
90	01	Epe Luzeko Zorpetzea <i>Endeudamiento a Largo Plazo</i>	442.065,7	4,7	419.612,0	4,0	22.453,7	5,4
95		ERAKUNDEEN BALIABIDEAK ETA KONPROMISOAK RECURSOS Y COMPROMISOS INSTITUCIONALES	74.921,9	0,8	77.560,9	0,7	-2.639,0	-3,4
95	09	Erakunde Kompromisoak <i>Compromisos Institucionales</i>	74.921,9	0,8	77.560,9	0,7	-2.639,0	-3,4
99		HAINBAT SAIL DIVERSOS DEPARTAMENTOS	94.102,2	1,0	90.147,3	0,9	3.954,9	4,4
99	09	Zerbitzu Orokorrak <i>Servicios Generales</i>	94.102,2	1,0	90.147,3	0,9	3.954,9	4,4
		GUZTIRA TOTAL	9.316.657,0	100	10.449.167,0	100	-1.132.510,0	-10,8



Sailkapen Funtzionala
Clasificación Funcional



Administrazio Orokorra
Administración General

FUNTZIO-TALDEEN ARABERAKO - GASTUA
RESUMEN POR GRUPO FUNCIONAL - GASTO

ORGANIKOA / ORGANICA

EKONOMIKOA / ECONOMICA

FUNTZIONALA / FUNCIONAL

MILA / MILES

FUNTZIO TALDEA GRUPO FUNCIONAL		2013	% GUZTIRA % TOTAL	2012	% GUZTIRA % TOTAL	ALDEA DIFERENCIA	%
0	Zor Publikoa <i>Deuda Pública</i>	442.065,7	4,7	419.612,0	4,0	22.453,7	5,4
1	Zerbitzu Orokorra <i>Servicios de Carácter General</i>	427.284,8	4,6	469.786,0	4,5	-42.501,1	-9,0
2	Herri Babesa eta Herritarren Segurtasuna <i>Protección Civil y Seguridad Ciudadana</i>	572.010,7	6,1	640.409,8	6,1	-68.399,1	-10,7
3	Gizarte Segurtasuna, Babesa eta Sustapena <i>Seguridad, Protección y Promoción Social</i>	716.535,3	7,7	941.931,4	9,0	-225.396,1	-23,9
4	Izaera Sozialeko Ondasun Publikoen Ekoizpena <i>Producción de Bienes Públicos de Carácter Social</i>	6.013.653,1	64,5	6.519.210,9	62,4	-505.557,8	-7,8
5	Ekonomiazko Ondasun Publikoen Ekoizpena <i>Producción Bienes Públicos de Carácter Económico</i>	778.621,4	8,4	1.018.756,8	9,7	-240.135,4	-23,6
6	Ekonomia-arauketa Orokorra <i>Regulación Económica de Carácter General</i>	37.955,5	0,4	41.521,9	0,4	-3.566,4	-8,6
7	Ekoizpen-sektoreen Arautze Ekonomikoa <i>Regulación Económica de Sectores Productivos</i>	253.608,6	2,7	320.377,3	3,1	-66.768,7	-20,8
9	Beste Adm. Publiko batzuekiko finantza-harremanak <i>Relaciones Financieras con otras Admones. Pública</i>	74.921,9	0,8	77.560,9	0,7	-2.639,0	-3,4
	GUZTIRA TOTAL	9.316.657,0	100	10.449.167,0	100	-1.132.510,0	-10,8

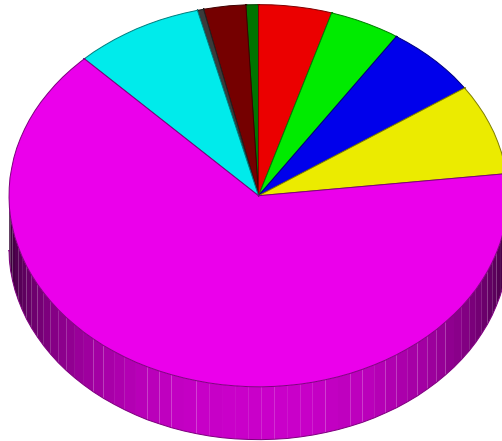
Administrazio Orokorra
 Administración General

FUNTZIO-TALDEAK-GASTUA
 GRUPOS FUNCIONALES-GASTO

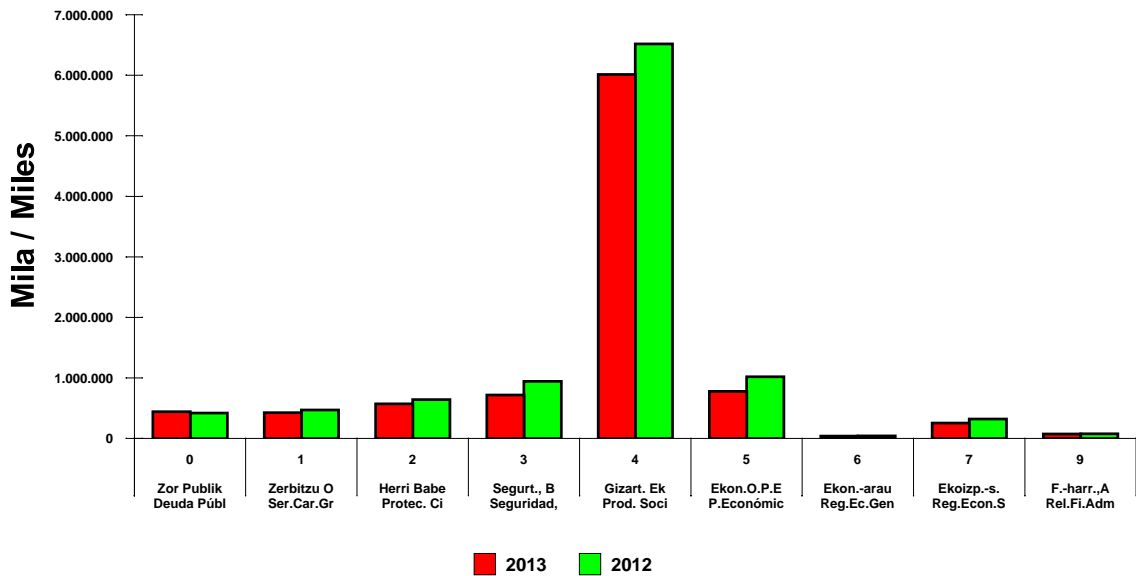
ORGANIKOA / ORGÁNICA

EKONOMIKOA / ECONÓMICA

FUNTZIONALA / FUNCIONAL



- 0 Zor Publikoa / Deuda Pública 4,74%
- 1 Zerbitzu Orok. / Ser.Car.Gral. 4,58%
- 2 Herri Babesa / Protec. Civil 6,13%
- 3 Segurt., Babes / Seguridad, Pro. 7,69%
- 4 Gizart. Ekoizp. / Prod. Social 64,54%
- 5 Ekon.O.P.Ekoizp / P.Económico 8,35%
- 6 Ekon.-arauk. O. / Reg.Ec.General 0,40%
- 7 Ekoizp.-s.Ar.E. / Reg.Econ.S.Prod 2,72%
- 9 F.-harr.,Adm.P. / Rel.Fi.Adm.Púb. 0,85%



Administrazio Orokorra
Administración General

FUNTZIOEN ARABERAKO LABURPENA - GASTUA
RESUMEN POR FUNCIÓN - GASTO

ORGANIKOA / ORGANICA		EKONOMIKOA / ECONOMICA		FUNTZIONALA / FUNCIONAL		MILA / MILES	
FUNTZIOA FUNCIÓN		2013	%GUZTIRA %TOTAL	2012	%GUZTIRA %TOTAL	ALDEA DIFERENCIA	%
0	Zor Publikoa Deuda Pública	442.065,7	4,7	419.612,0	4,0	22.453,7	5,4
01	Zor Publikoa Deuda Pública	442.065,7	4,7	419.612,0	4,0	22.453,7	5,4
1	Zerbitzu Orokorra Servicios de Carácter General	427.284,8	4,6	469.786,0	4,5	-42.501,1	-9,0
11	Jaurlaritzaren eta E.A.E.aren Goi Mailako Zuztza Alta Dirección de la Com. Autónoma y del Gobierno	48.837,5	0,5	53.099,0	0,5	-4.261,6	-8,0
12	Administrazio Orokorra Administración General	182.239,2	2,0	191.776,0	1,8	-9.536,8	-5,0
13	Kanpo Harremanak Relaciones Exteriores	39.839,7	0,4	60.616,2	0,6	-20.776,5	-34,3
14	Justizia Justicia	156.368,4	1,7	164.294,7	1,6	-7.926,3	-4,8
2	Herri Babesa eta Herritarren Segurtasuna Protección Civil y Seguridad Ciudadana	572.010,7	6,1	640.409,8	6,1	-68.399,1	-10,7
22	Herri Segurtasuna eta Babesa Seguridad y Protección Civil	572.010,7	6,1	640.409,8	6,1	-68.399,1	-10,7
3	Gizarte Segurtasuna, Babesa eta Sustapena Seguridad, Protección y Promoción Social	716.535,3	7,7	941.931,4	9,0	-225.396,1	-23,9
31	Gizarte Segurtasuna eta Babesa Seguridad y Protección Social	448.830,1	4,8	470.064,5	4,5	-21.234,4	-4,5
32	Gizarte Sustapena Promoción Social	267.705,2	2,9	471.866,9	4,5	-204.161,7	-43,3
4	Izaera Sozialeko Ondasun Publikoen Ekoizpena Producción de Bienes Públicos de Carácter Social	6.013.653,1	64,5	6.519.210,9	62,4	-505.557,8	-7,8
41	Osasuna Sanidad	3.257.273,4	35,0	3.399.651,2	32,5	-142.377,8	-4,2
42	Hezkuntza Educación	2.338.912,4	25,1	2.570.111,6	24,6	-231.199,2	-9,0
43	Etxebizitza eta Hirigintza Vivienda y Urbanismo	95.957,0	1,0	153.207,3	1,5	-57.250,3	-37,4
44	Gizarte Ongizatea Bienestar Comunitario	41.327,5	0,4	59.366,4	0,6	-18.038,9	-30,4
45	Kultura Cultura	168.067,2	1,8	213.680,8	2,0	-45.613,6	-21,3
46	Komunitate eta Gizarte Zerbitzuak Otros Servicios Comunitarios y Sociales	12.192,8	0,1	13.153,5	0,1	-960,8	-7,3
47	Euskararen Sustapena Promoción del Euskera	99.922,9	1,1	110.040,0	1,1	-10.117,1	-9,2
5	Ekonomiazko Ondasun Publikoen Ekoizpena Producción Bienes Públicos de Carácter Económico	778.621,4	8,4	1.018.756,8	9,7	-240.135,4	-23,6
51	Oinarriko Azpiegiturak eta Garraioa Infraestructuras Básicas y Transportes	554.792,0	6,0	681.161,1	6,5	-126.369,1	-18,6
52	Komunikazioak Comunicaciones	16.454,5	0,2	41.485,1	0,4	-25.030,6	-60,3
54	Ikerketa Zientifikoa, Teknikoa eta Aplikatua Investigación Científica, Técnica y Aplicada	194.410,3	2,1	280.925,2	2,7	-86.514,8	-30,8
55	Oinarriko Informazioa eta Estatistikoa Información Básica y Estadística	12.964,6	0,1	15.185,4	0,1	-2.220,8	-14,6
6	Ekonomia-arauketa Orokorra Regulación Económica de Carácter General	37.955,5	0,4	41.521,9	0,4	-3.566,4	-8,6
61	Ekonomia-arauketa Regulación Económica	26.736,5	0,3	29.664,9	0,3	-2.928,4	-9,9
63	Finantza-arauketa Regulación Financiera	11.219,0	0,1	11.857,1	0,1	-638,0	-5,4
7	Ekoizpen-sektoreen Arautze Ekonomikoa Regulación Económica de Sectores Productivos	253.608,6	2,7	320.377,3	3,1	-66.768,7	-20,8
71	Nekazaritza, Abeltzaintza eta Arrantza Agricultura, Ganadería y Pesca	96.596,9	1,0	121.848,1	1,2	-25.251,2	-20,7

MILA / MILES

FUNTZIOA FUNCION		2013	%GUZTIRA %TOTAL	2012	%GUZTIRA %TOTAL	ALDEA DIFERENCIA	%
72	Industria <i>Industria</i>	108.361,0	1,2	118.618,2	1,1	-10.257,1	-8,6
73	Energia <i>Energía</i>	804,2	0,0	2.971,2	0,0	-2.167,0	-72,9
75	Turismoa <i>Turismo</i>	9.090,0	0,1	20.427,5	0,2	-11.337,5	-55,5
76	Merkataritza <i>Comercio</i>	38.756,5	0,4	56.512,3	0,5	-17.755,8	-31,4
9	Beste Adm. Publiko batzuekiko finantza-harremanak <i>Relaciones Financieras con otras Admones. Pública</i>	74.921,9	0,8	77.560,9	0,7	-2.639,0	-3,4
91	Euskal Alor Publikoarekiko finantza-harremanak <i>Relaciones Financieras con el Sector Público Vasc</i>	74.921,9	0,8	77.560,9	0,7	-2.639,0	-3,4
	GUZTIRA TOTAL	9.316.657,0	100	10.449.167,0	100	-1.132.510,0	-10,8

Administrazio Orokorra
Administración General

FUNTZIOAK-GASTUA
FUNCIONES-GASTO

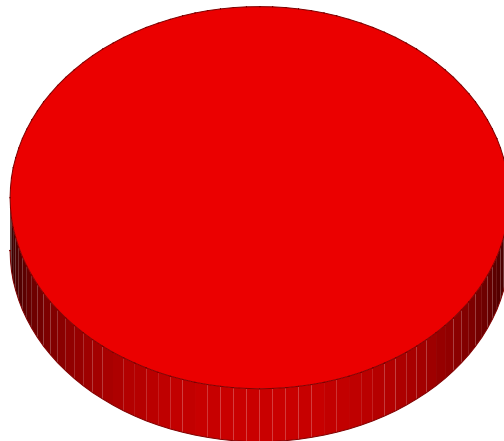
ORGANIKOA / ORGÁNICA

EKONOMIKOA / ECONÓMICA

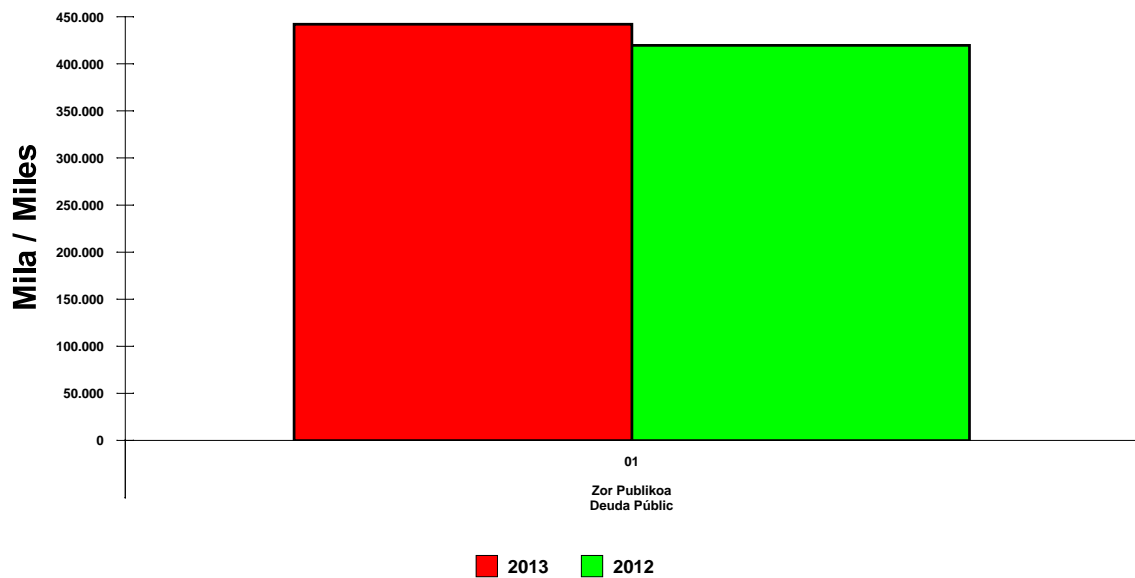
FUNTZIONALA / FUNCIONAL

0 Zor Publikoa

0 Deuda Pública



01 Zor Publikoa / Deuda Pública 100,00%



Administrazio Orokorra
 Administración General

FUNTZIOAK-GASTUA
 FUNCIONES-GASTO

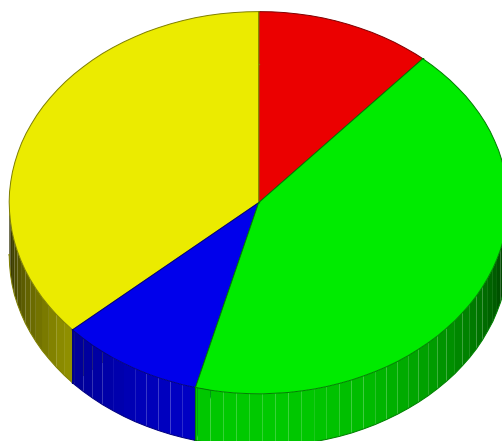
ORGANIKOA / ORGÁNICA

EKONOMIKOA / ECONÓMICA

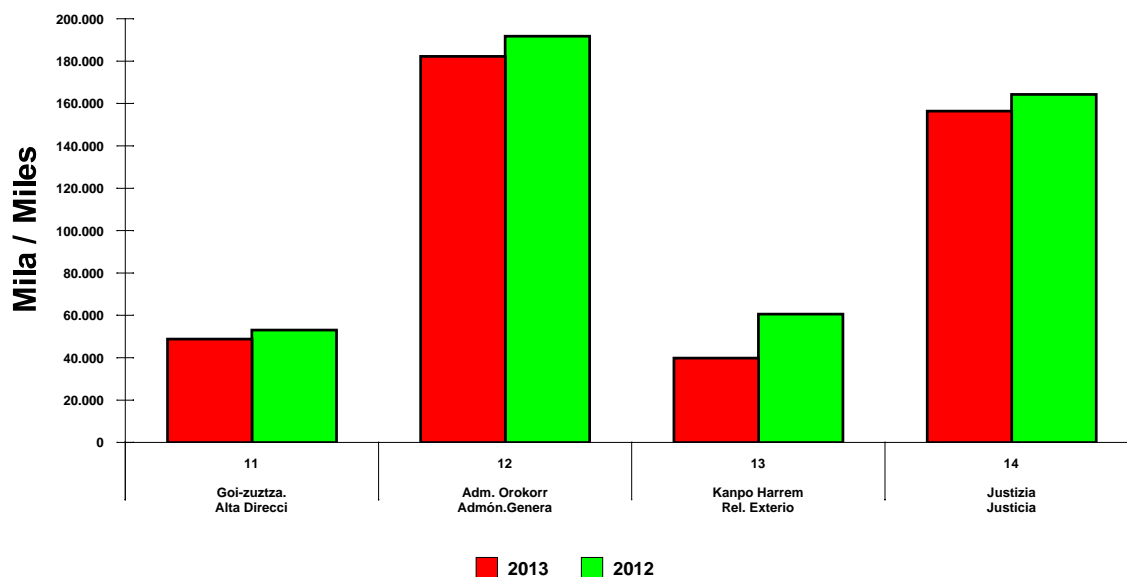
FUNTZIONALA / FUNCIONAL

1 Zerbitzu Orokorrak

1 Servicios de Carácter General



- 11 Goi-zutzza. / Alta Dirección 11,42%
- 12 Adm. Orokorra / Admón. General 42,65%
- 13 Kanpo Harreman. / Rel. Exteriores 9,32%
- 14 Justizia / Justicia 36,61%



Administrazio Orokorra
Administración General

FUNTZIOAK-GASTUA
FUNCIONES-GASTO

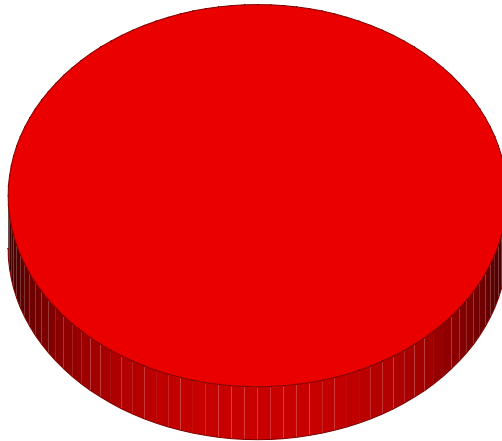
ORGANIKOA / ORGÁNICA

EKONOMIKOA / ECONÓMICA

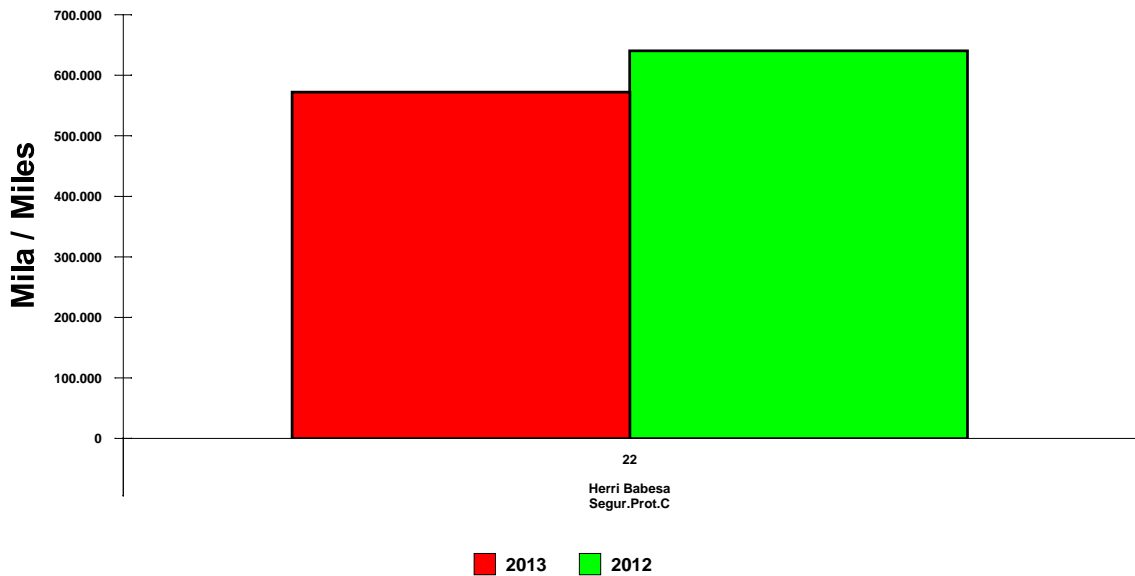
FUNTZIONALA / FUNCIONAL

2 Herri Babesa eta Herritarren Segurtasuna

2 Protección Civil y Seguridad Ciudadana



■ 22 Herri Babesa / Segur.Prot.Civ. 100,00%



Administrazio Orokorra
 Administración General

FUNTZIOAK-GASTUA
 FUNCIONES-GASTO

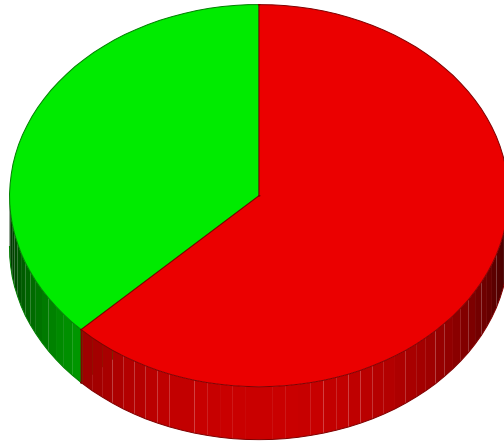
ORGANIKOA / ORGÁNICA

EKONOMIKOA / ECONÓMICA

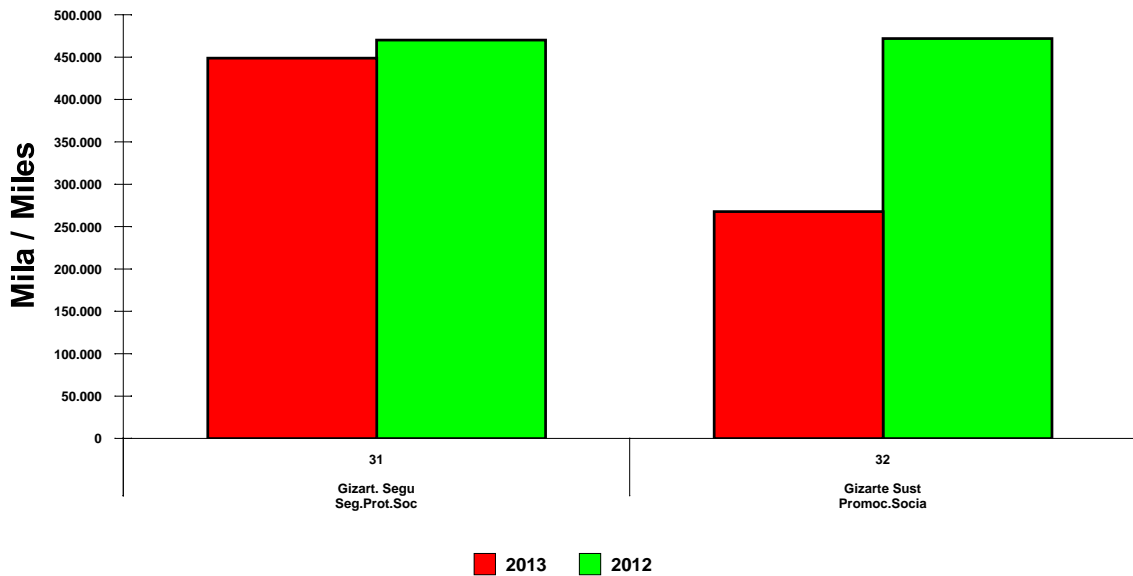
FUNTZIONALA / FUNCIONAL

3 Gizarte Segurtasuna, Babesa eta Sustapena

3 Seguridad, Protección y Promoción Social



■ 31 Gizart. Segurt. / Seg.Prot.Social 62,63%
 ■ 32 Gizarte Sustap. / Promoc.Social 37,37%



Administrazio Orokorra
 Administración General

FUNTZIOAK-GASTUA
FUNCIONES-GASTO

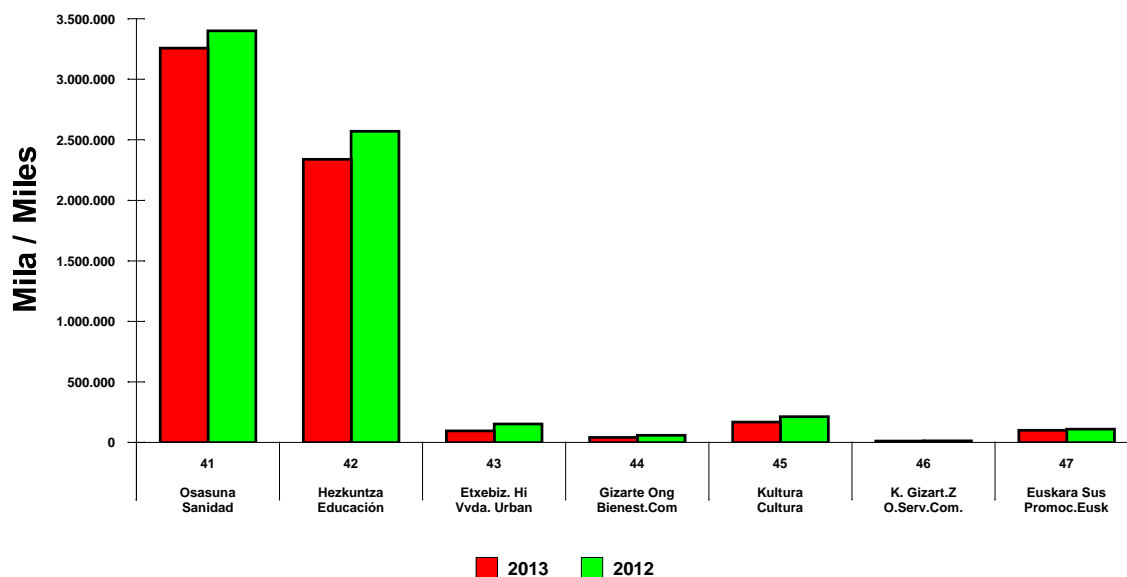
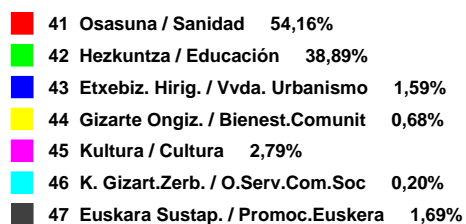
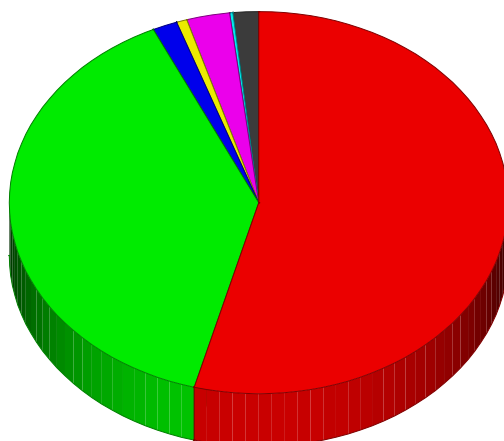
ORGANIKOA / ORGÁNICA

EKONOMIKOA / ECONÓMICA

FUNTZIONALA / FUNCIONAL

4 Izaera Sozialeko Ondasun Publikoekoko Ekoizpena

4 Produccion de Bienes Públicos de Carácter Social



Administrazio Orokorra
 Administración General

FUNTZIOAK-GASTUA
FUNCIONES-GASTO

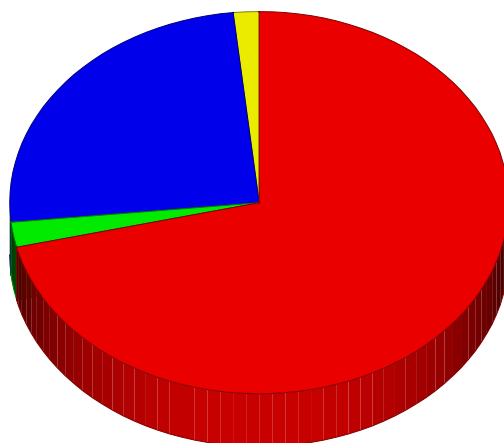
ORGANIKOA / ORGÁNICA

EKONOMIKOA / ECONÓMICA

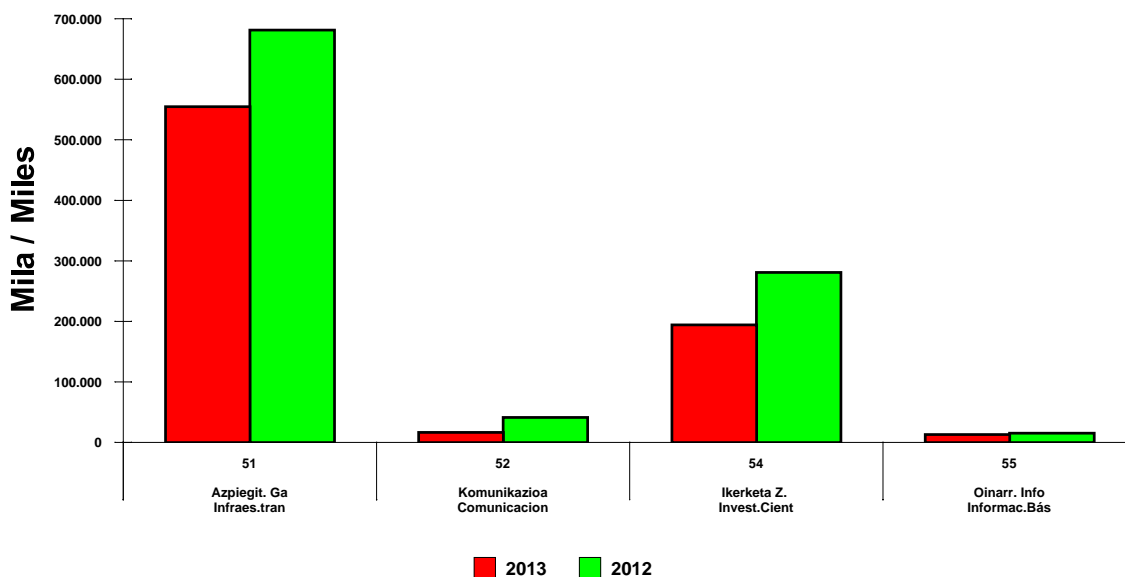
FUNTZIONALA / FUNCIONAL

5 Ekonomiazko Ondasun Publikoen Ekoizpena

5 Producción Bienes Públicos de Carácter Económico



- 51 Azpiegit. Garr. / Infraes.transp. 71,25%
- 52 Komunikazioak / Comunicaciones 2,11%
- 54 Ikerketa Z. T. / Invest.Cient.T. 24,96%
- 55 Oinarr. Inform. / Informac.Básica 1,68%



Administrazio Orokorra
 Administración General

FUNTZIOAK-GASTUA
 FUNCIONES-GASTO

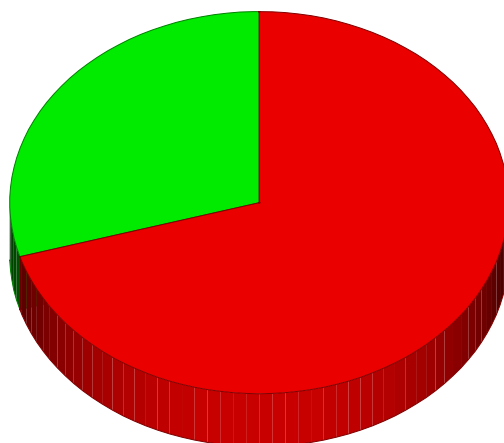
ORGANIKOA / ORGÁNICA

EKONOMIKOA / ECONÓMICA

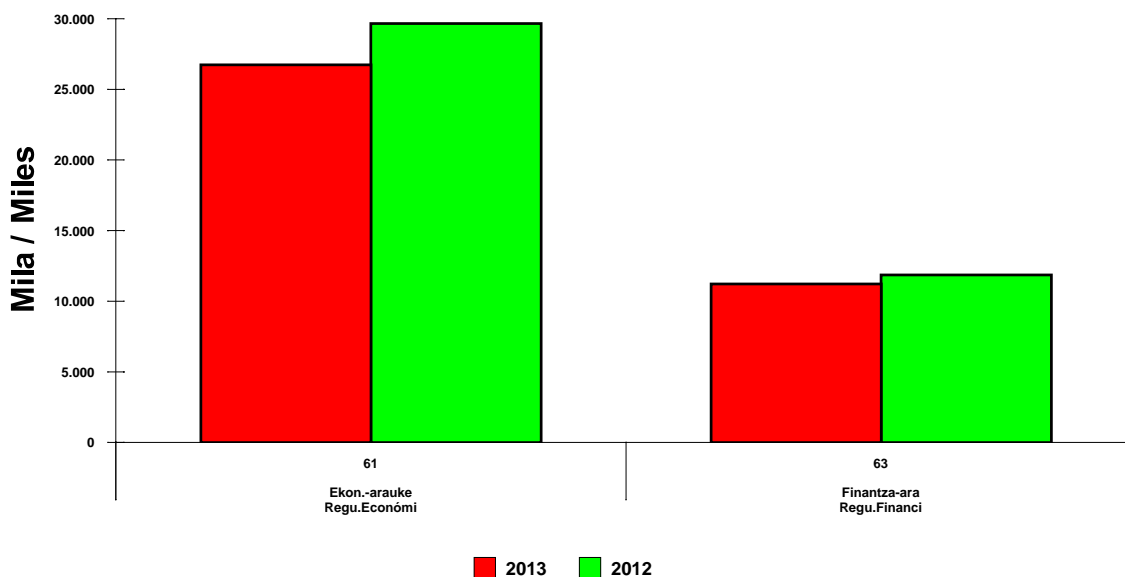
FUNTZIONALA / FUNCIONAL

6 Ekonomia-arauketa Orokorra

6 Regulación Económica de Carácter General



61 Ekon.-arauketa / Regu.Económica 70,44%
 63 Finantza-arauk. / Regu.Financiera 29,56%



Administrazio Orokorra
 Administración General

FUNTZIOAK-GASTUA
FUNCIONES-GASTO

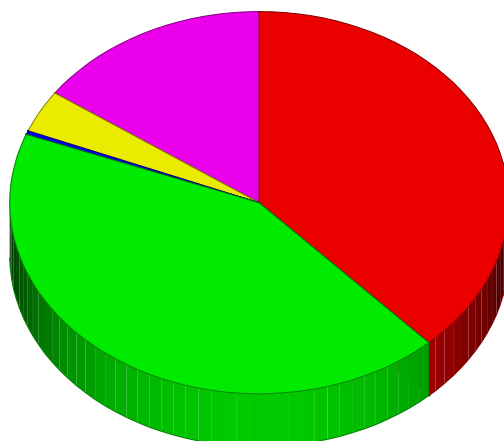
ORGANIKOA / ORGÁNICA

EKONOMIKOA / ECONÓMICA

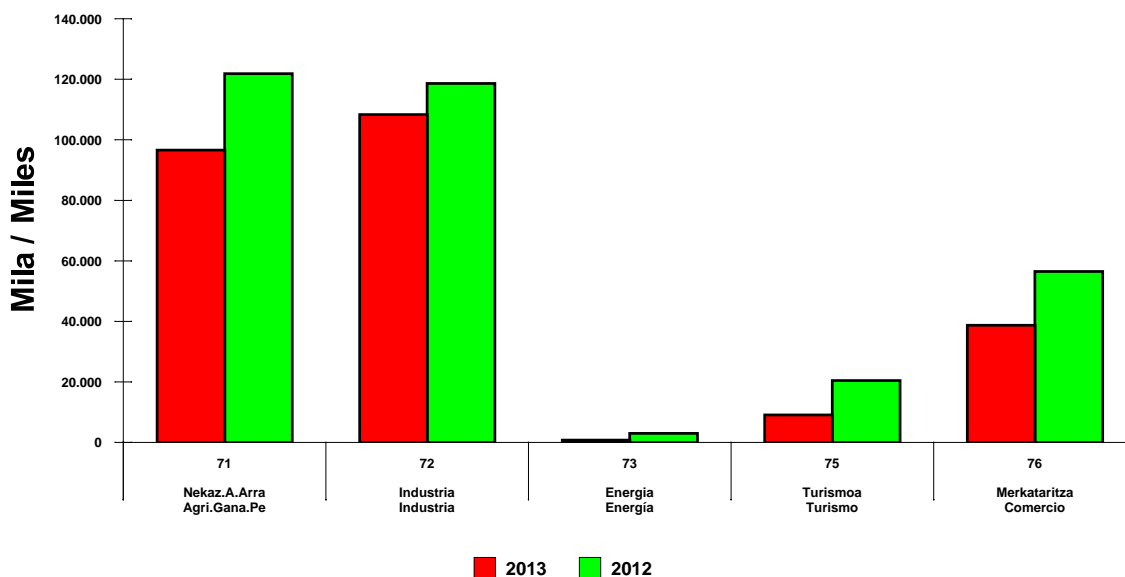
FUNTZIONALA / FUNCIONAL

7 Ekoizpen-sektoreen Arautze Ekonomikoa

7 Regulación Económica de Sectores Productivos



- 71 Nekaz.A.Arrantz / Agri.Gana.Pesca 38,08%
- 72 Industria / Industria 42,72%
- 73 Energia / Energía 0,31%
- 75 Turismoa / Turismo 3,58%
- 76 Merkataritza / Comercio 15,31%



Administrazio Orokorra
Administración General

FUNTZIOAK-GASTUA
FUNCIONES-GASTO

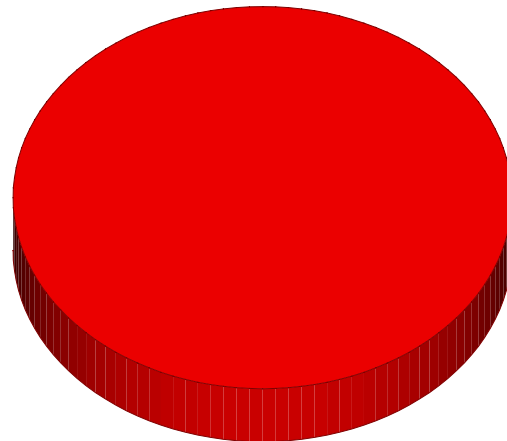
ORGANIKOA / ORGÁNICA

EKONOMIKOA / ECONÓMICA

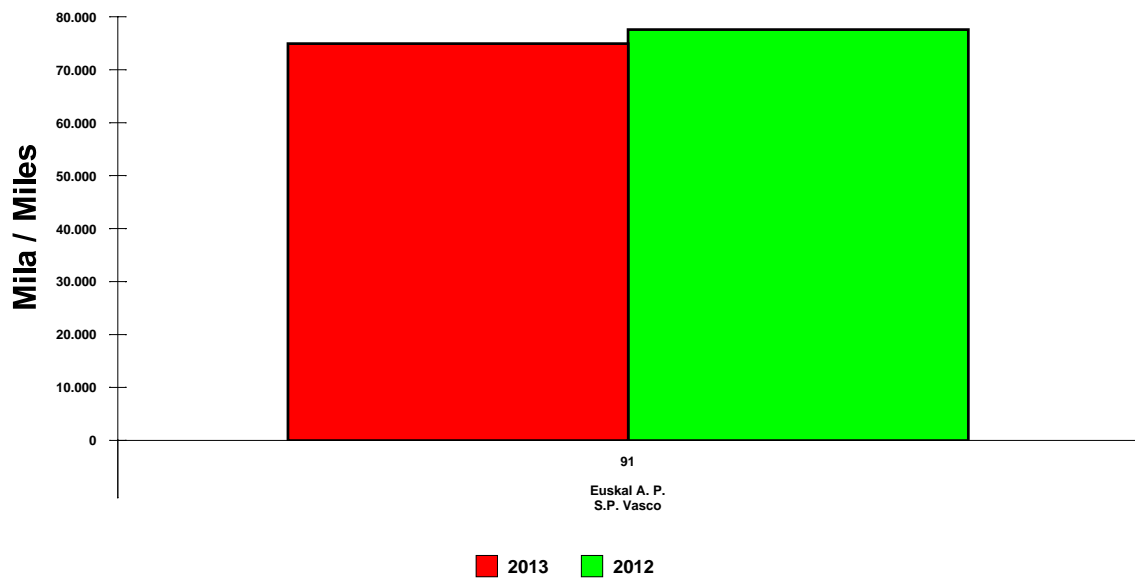
FUNTZIONALA / FUNCIONAL

9 Beste Adm. Publiko batzuekiko finantza-harremanak

9 Relaciones Financieras con otras Admones. Pública



■ 91 Euskal A. P. / S.P. Vasco 100,00%



Administrazio Orokorra
Administración General

AZPIFUNTZIOEN ARABERAKO LABURPENA - GASTUA
RESUMEN POR SUBFUNCIÓN - GASTO

ORGANIKOA / ORGANICA		EKONOMIKOA / ECONOMICA		FUNTZIONALA / FUNCIONAL		MILA / MILES	
AZPIFUNTZIOA SUBFUNCIÓN		2013	%GUZTIRA %TOTAL	2012	%GUZTIRA %TOTAL	ALDEA DIFERENCIA	%
0	Zor Publikoa <i>Deuda Pública</i>	442.065,7	4,7	419.612,0	4,0	22.453,7	5,4
01	Zor Publikoa <i>Deuda Pública</i>	442.065,7	4,7	419.612,0	4,0	22.453,7	5,4
011	EAEren eta bere EE.AA.en Zor Publikoa <i>Deuda Pública de la CAE y de sus OO.AA.</i>	442.065,7	4,7	419.612,0	4,0	22.453,7	5,4
1	Zerbitzu Orokorrak <i>Servicios de Carácter General</i>	427.284,8	4,6	469.786,0	4,5	-42.501,1	-9,0
11	Jauriaritzaren eta E.A.E.aren Goi Mailako Zutzza <i>Alta Dirección de la Com. Autónoma y del Gobierno</i>	48.837,5	0,5	53.099,0	0,5	-4.261,6	-8,0
111	Erakunde-organoak <i>Órganos Institucionales</i>	35.886,2	0,4	38.352,3	0,4	-2.466,1	-6,4
112	Goi Mailako Zuzendaritza <i>Alta Dirección del Gobierno</i>	12.951,2	0,1	14.746,7	0,1	-1.795,4	-12,2
12	Administrazio Orokorra <i>Administración General</i>	182.239,2	2,0	191.776,0	1,8	-9.536,8	-5,0
121	Administrazio Orokorra <i>Administración General</i>	88.137,1	0,9	101.628,8	1,0	-13.491,7	-13,3
122	Hainbat Sail eta Kreditu Orokorra <i>Diversos Departamentos y Crédito Global</i>	94.102,2	1,0	90.147,3	0,9	3.954,9	4,4
13	Kanpo Harremanak <i>Relaciones Exteriores</i>	39.839,7	0,4	60.616,2	0,6	-20.776,5	-34,3
131	Kanpo Harremanak eta Garapen Lankidetzza <i>Acción Exterior y Cooperación para el Desarrollo</i>	39.839,7	0,4	60.616,2	0,6	-20.776,5	-34,3
14	Justizia <i>Justicia</i>	156.368,4	1,7	164.294,7	1,6	-7.926,3	-4,8
141	Justizia <i>Justicia</i>	156.368,4	1,7	164.294,7	1,6	-7.926,3	-4,8
2	Herri Babesa eta Herriarren Segurtasuna <i>Protección Civil y Seguridad Ciudadana</i>	572.010,7	6,1	640.409,8	6,1	-68.399,1	-10,7
22	Herri Segurtasuna eta Babesa <i>Seguridad y Protección Civil</i>	572.010,7	6,1	640.409,8	6,1	-68.399,1	-10,7
221	Segurtasun eta Herri Babeseko Adm.Orokorra <i>Admón. General de Seguridad y Protección Civil</i>	4.789,7	0,1	6.251,3	0,1	-1.461,6	-23,4
222	Segurtasuna <i>Seguridad</i>	562.850,5	6,0	628.554,5	6,0	-65.704,0	-10,5
223	Herri Babesa <i>Protección Civil</i>	4.370,4	0,0	5.604,0	0,1	-1.233,5	-22,0
3	Gizarte Segurtasuna, Babesa eta Sustapena <i>Seguridad, Protección y Promoción Social</i>	716.535,3	7,7	941.931,4	9,0	-225.396,1	-23,9
31	Gizarte Segurtasuna eta Babesa <i>Seguridad y Protección Social</i>	448.830,1	4,8	470.064,5	4,5	-21.234,4	-4,5
311	Administrazio Orokorra, Segurtasuna <i>Administración General, Seguridad</i>	33.169,4	0,4	34.942,2	0,3	-1.772,8	-5,1
312	Gizarte Ekintza <i>Acción Social</i>	413.495,8	4,4	432.803,9	4,1	-19.308,1	-4,5
313	Lan Harremanak <i>Relaciones Laborales</i>	2.164,9	0,0	2.318,4	0,0	-153,4	-6,6
32	Gizarte Sustapena <i>Promoción Social</i>	267.705,2	2,9	471.866,9	4,5	-204.161,7	-43,3
321	Enplegu Sustapena <i>Promoción del Empleo</i>	144.020,1	1,5	348.258,0	3,3	-204.237,9	-58,6
322	Gizarte eta Kultur Sustapena <i>Promoción Socio-Cultural</i>	9.457,1	0,1	12.120,5	0,1	-2.663,4	-22,0
323	Aratu Gabeko Lanbide Heziketa <i>Formación Profesional no reglada</i>	114.228,0	1,2	111.488,4	1,1	2.739,6	2,5
4	Izaera Sozialeko Ondasun Publikoen Ekoizpena <i>Producción de Bienes Públicos de Carácter Social</i>	6.013.653,1	64,5	6.519.210,9	62,4	-505.557,8	-7,8

MILA / MILES

AZPIFUNTZIOA SUBFUNCIÓN		2013	%GUZTIRA %TOTAL	2012	%GUZTIRA %TOTAL	ALDEA DIFERENCIA	%
41	Osasuna Sanidad	3.257.273,4	35,0	3.399.651,2	32,5	-142.377,8	-4,2
411	Osasuna Sanidad	3.257.273,4	35,0	3.399.651,2	32,5	-142.377,8	-4,2
42	Hezkuntza Educación	2.338.912,4	25,1	2.570.111,6	24,6	-231.199,2	-9,0
421	Hezkuntzako Administrazio Orokorra Administración General de Educación	33.842,8	0,4	34.989,0	0,3	-1.146,2	-3,3
422	Irakaskuntza Enseñanza	2.186.048,2	23,5	2.362.536,0	22,6	-176.487,9	-7,5
423	Hezkuntza Sustapena Promoción Educativa	119.021,4	1,3	172.586,6	1,7	-53.565,2	-31,0
43	Etxebizitza eta Hirigintza Vivienda y Urbanismo	95.957,0	1,0	153.207,3	1,5	-57.250,3	-37,4
431	Etxebizitza eta Hirigintza Vivienda y urbanismo	95.957,0	1,0	153.207,3	1,5	-57.250,3	-37,4
44	Gizarte Ongizatea Bienestar Comunitario	41.327,5	0,4	59.366,4	0,6	-18.038,9	-30,4
442	Ingurumenaren Babesa Protección del Medio Ambiente	35.407,8	0,4	52.468,6	0,5	-17.060,7	-32,5
443	Gizarte Ongizateko Beste Zerbitzu Batzuk Otros Servicios de Bienestar Comunitario	5.919,6	0,1	6.897,8	0,1	-978,2	-14,2
45	Kultura Cultura	168.067,2	1,8	213.680,8	2,0	-45.613,6	-21,3
451	Kultura Cultura	168.067,2	1,8	213.680,8	2,0	-45.613,6	-21,3
46	Komunitate eta Gizarte Zerbitzuak Otros Servicios Comunitarios y Sociales	12.192,8	0,1	13.153,5	0,1	-960,8	-7,3
461	Herritarren Parte Hartzea Participación Ciudadana	6.007,5	0,1	7.621,3	0,1	-1.613,8	-21,2
462	Bestelako komunitate gaiak Asuntos comunitarios	6.185,3	0,1	5.532,2	0,1	653,0	11,8
47	Euskararen Sustapena Promoción del Euskera	99.922,9	1,1	110.040,0	1,1	-10.117,1	-9,2
471	Euskararen Sustapena Promoción del Euskera	99.922,9	1,1	110.040,0	1,1	-10.117,1	-9,2
5	Ekonomiazko Ondasun Publikoen Ekoizpena Producción Bienes Públicos de Carácter Económico	778.621,4	8,4	1.018.756,8	9,7	-240.135,4	-23,6
51	Oinarriko Azpiegiturak eta Garraioa Infraestructuras Básicas y Transportes	554.792,0	6,0	681.161,1	6,5	-126.369,1	-18,6
512	Baliabide Hidraulikoak Recursos Hidráulicos	30.000,0	0,3	47.800,7	0,5	-17.800,7	-37,2
513	Trenbide-garraioaren Azpiegitura Infraestructura del Transporte Ferroviario	458.246,5	4,9	526.599,3	5,0	-68.352,8	-13,0
514	Bide Azpiegitura eta Lurreko Garraioa Infraestructura Viaria y Transporte Terrestre	50.697,7	0,5	82.445,5	0,8	-31.747,8	-38,5
515	Portuak eta Itsas Garraioa Puertos y Transporte Marítimo	15.847,8	0,2	24.315,7	0,2	-8.467,9	-34,8
52	Komunikazioak Comunicaciones	16.454,5	0,2	41.485,1	0,4	-25.030,6	-60,3
521	Komunikazioak Comunicaciones	16.454,5	0,2	41.485,1	0,4	-25.030,6	-60,3
54	Ikerketa Zientifikoa, Teknikoa eta Aplikatua Investigación Científica, Técnica y Aplicada	194.410,3	2,1	280.925,2	2,7	-86.514,8	-30,8
541	Ikerketa Zientifikoa, Teknikoa eta Aplikatua Investigación científica, técnica y aplicada	194.410,3	2,1	280.925,2	2,7	-86.514,8	-30,8
55	Oinarriko Informazioa eta Estatistikoa Información Básica y Estadística	12.964,6	0,1	15.185,4	0,1	-2.220,8	-14,6
551	Oinarriko Informazioa eta Estatistikoa Información Básica y Estadística	12.964,6	0,1	15.185,4	0,1	-2.220,8	-14,6
6	Ekonomia-arauketa Orokorra Regulación Económica de Carácter General	37.955,5	0,4	41.521,9	0,4	-3.566,4	-8,6
61	Ekonomia-arauketa Regulación Económica	26.736,5	0,3	29.664,9	0,3	-2.928,4	-9,9

MILA / MILES

AZPIFUNTZIOA SUBFUNCION		2013	%GUZTIRA %TOTAL	2012	%GUZTIRA %TOTAL	ALDEA DIFERENCIA	%
611	Ekonomi Arauketa <i>Regulación Económica</i>	26.736,5	0,3	29.664,9	0,3	-2.928,4	-9,9
63	Finantza-arauketa <i>Regulación Financiera</i>	11.219,0	0,1	11.857,1	0,1	-638,0	-5,4
631	Finantza-arauketa <i>Regulación Financiera</i>	11.219,0	0,1	11.857,1	0,1	-638,0	-5,4
7	Ekoi-zen-sektoreen Arautze Ekonomikoa <i>Regulación Económica de Sectores Productivos</i>	253.608,6	2,7	320.377,3	3,1	-66.768,7	-20,8
71	Nekazaritza, Abeltzaintza eta Arrantza <i>Agricultura, Ganadería y Pesca</i>	96.596,9	1,0	121.848,1	1,2	-25.251,2	-20,7
711	Nekazaritza, Abeltzaintza eta Arrantza <i>Agricultura, Ganadería y Pesca</i>	96.596,9	1,0	121.848,1	1,2	-25.251,2	-20,7
72	Industria <i>Industria</i>	108.361,0	1,2	118.618,2	1,1	-10.257,1	-8,6
721	Industria <i>Industria</i>	108.361,0	1,2	118.618,2	1,1	-10.257,1	-8,6
73	Energia <i>Energía</i>	804,2	0,0	2.971,2	0,0	-2.167,0	-72,9
731	Energia <i>Energía</i>	804,2	0,0	2.971,2	0,0	-2.167,0	-72,9
75	Turismoa <i>Turismo</i>	9.090,0	0,1	20.427,5	0,2	-11.337,5	-55,5
751	Turismoa <i>Turismo</i>	9.090,0	0,1	20.427,5	0,2	-11.337,5	-55,5
76	Merkataritza <i>Comercio</i>	38.756,5	0,4	56.512,3	0,5	-17.755,8	-31,4
761	Merkataritza <i>Comercio</i>	38.756,5	0,4	56.512,3	0,5	-17.755,8	-31,4
9	Beste Adm. Publiko batzuekiko finantza-harremanak <i>Relaciones Financieras con otras Admones. Pública</i>	74.921,9	0,8	77.560,9	0,7	-2.639,0	-3,4
91	Euskal Alor Publikoarekiko finantza-harremanak <i>Relaciones Financieras con el Sector Público Vasc</i>	74.921,9	0,8	77.560,9	0,7	-2.639,0	-3,4
911	Euskal Alor Publikoarekiko finantza-harremanak <i>Relaciones Financieras con el Sector Público Vasc</i>	74.921,9	0,8	77.560,9	0,7	-2.639,0	-3,4
	GUZTIRA TOTAL	9.316.657,0	100	10.449.167,0	100	-1.132.510,0	-10,8

Administrazio Orokorra
Administración General

PROGRAMEN ARABERAKO LABURPENA - GASTUA
RESUMEN POR PROGRAMA - GASTO

ORGANIKOA / ORGANICA		EKONOMIKOA / ECONOMICA		FUNTZIONALA / FUNCIONAL		MILA / MILES	
PROGRAMA PROGRAMA		2013	%GUZTIRA %TOTAL	2012	%GUZTIRA %TOTAL	ALDEA DIFERENCIA	%
0	Zor Publikoa <i>Deuda Pública</i>	442.065,7	4,7	419.612,0	4,0	22.453,7	5,4
01	Zor Publikoa <i>Deuda Pública</i>	442.065,7	4,7	419.612,0	4,0	22.453,7	5,4
011	EAEren eta bere EE.AA.en Zor Publikoa <i>Deuda Pública de la CAE y de sus OO.AA.</i>	442.065,7	4,7	419.612,0	4,0	22.453,7	5,4
0111	Zor Publikoa <i>Deuda Pública</i>	442.065,7	4,7	419.612,0	4,0	22.453,7	5,4
1	Zerbitzu Orokorrak <i>Servicios de Carácter General</i>	427.284,8	4,6	469.786,0	4,5	-42.501,1	-9,0
11	Jaurtaritzaren eta E.A.E.aren Goi Mailako Zuztza <i>Alta Dirección de la Com. Autónoma y del Gobierno</i>	48.837,5	0,5	53.099,0	0,5	-4.261,6	-8,0
111	Erakunde-organoak <i>Órganos Institucionales</i>	35.886,2	0,4	38.352,3	0,4	-2.466,1	-6,4
1111	Legebiltzarra <i>Parlamento</i>	27.537,9	0,3	29.612,1	0,3	-2.074,3	-7,0
1112	Herri Kontuen Euskal Epaitegia <i>Tribunal Vasco de Cuentas Públicas</i>	7.012,5	0,1	7.243,4	0,1	-230,9	-3,2
1113	Datuak Babesteko Euskal Bulegoa <i>Agencia Vasca de Protección de Datos</i>	1.335,9	0,0	1.496,9	0,0	-161,0	-10,8
112	Goi Mailako Zuzendaritza <i>Alta Dirección del Gobierno</i>	12.951,2	0,1	14.746,7	0,1	-1.795,4	-12,2
1121	Lehendakaritza. Egitura eta Laguntza <i>Estructura y Apoyo de Lehendakaritza</i>	10.590,1	0,1	11.997,0	0,1	-1.406,9	-11,7
1124	Ekonomia eta Gizarte Euskal Kontseilua <i>Consejo Económico y Social Vasco</i>	1.310,0	0,0	1.637,2	0,0	-327,2	-20,0
1125	Euskadiko Aholku Batzorde Juridikoa <i>Comisión Jurídica Asesora de Euskadi</i>	1.051,2	0,0	1.112,5	0,0	-61,3	-5,5
12	Administrazio Orokorra <i>Administración General</i>	182.239,2	2,0	191.776,0	1,8	-9.536,8	-5,0
121	Administrazio Orokorra <i>Administración General</i>	88.137,1	0,9	101.628,8	1,0	-13.491,7	-13,3
1211	Herri Adm. eta Justizia. Egitura eta Laguntza <i>Estructura y Apoyo de Admón Pública y Justicia</i>	6.500,5	0,1	7.482,8	0,1	-982,2	-13,1
1212	Zerbitzu Orokorrak <i>Servicios Generales</i>	19.440,7	0,2	20.046,2	0,2	-605,5	-3,0
1213	F. Publikoa, Langileen Hautaketa eta Prestakuntza <i>Función Pública, Selección y Formación Personal</i>	16.753,3	0,2	18.172,7	0,2	-1.419,4	-7,8
1214	Informatika eta Telekomunikazioak <i>Informática y Telecomunicaciones</i>	26.168,0	0,3	28.265,7	0,3	-2.097,7	-7,4
1215	Berrikuntza eta Administrazio Elektronikoa <i>Innovación y Administración Electrónica</i>	13.328,5	0,1	16.754,5	0,2	-3.426,1	-20,4
1217	Erakundeen Harremanak <i>Relaciones Institucionales</i>	2.379,4	0,0	7.415,6	0,1	-5.036,2	-67,9
1218	Araubide Juridikoa <i>Régimen Jurídico</i>	3.566,7	0,0	3.491,3	0,0	75,3	2,2
122	Hainbat Sail eta Kreditu Orokorra <i>Diversos Departamentos y Crédito Global</i>	94.102,2	1,0	90.147,3	0,9	3.954,9	4,4
1221	Hainbat Sail <i>Diversos Departamentos</i>	77.402,2	0,8	56.569,9	0,5	20.832,2	36,8
1222	Kreditu Orokorra <i>Crédito Global</i>	16.700,0	0,2	33.577,4	0,3	-16.877,4	-50,3
13	Kanpo Harremanak <i>Relaciones Exteriores</i>	39.839,7	0,4	60.616,2	0,6	-20.776,5	-34,3
131	Kanpo Harremanak eta Garapen Lankidetzaz <i>Acción Exterior y Cooperación para el Desarrollo</i>	39.839,7	0,4	60.616,2	0,6	-20.776,5	-34,3
1311	Kanpo Harremanak <i>Acción Exterior</i>	7.513,0	0,1	9.931,0	0,1	-2.418,0	-24,3
1312	Garapen Lankidetzaz <i>Cooperación al Desarrollo</i>	32.326,6	0,3	50.685,2	0,5	-18.358,5	-36,2

MILA / MILES

PROGRAMA PROGRAMA		2013	%GUZTIRA %TOTAL	2012	%GUZTIRA %TOTAL	ALDEA DIFERENCIA	%
14	Justizia <i>Justicia</i>	156.368,4	1,7	164.294,7	1,6	-7.926,3	-4,8
141	Justizia <i>Justicia</i>	156.368,4	1,7	164.294,7	1,6	-7.926,3	-4,8
1411	Justizi Administrazioa <i>Administración de Justicia</i>	126.302,6	1,4	129.387,9	1,2	-3.085,3	-2,4
1412	Justizia <i>Justicia</i>	30.065,8	0,3	34.906,8	0,3	-4.841,0	-13,9
2	Herri Babesa eta Herritarren Segurtasuna <i>Protección Civil y Seguridad Ciudadana</i>	572.010,7	6,1	640.409,8	6,1	-68.399,1	-10,7
22	Herri Segurtasuna eta Babesa <i>Seguridad y Protección Civil</i>	572.010,7	6,1	640.409,8	6,1	-68.399,1	-10,7
221	Segurtasun eta Herri Babeseko Adm.Orokorra <i>Admón. General de Seguridad y Protección Civil</i>	4.789,7	0,1	6.251,3	0,1	-1.461,6	-23,4
2211	Segurtasuna. Egitura eta Laguntza <i>Estructura y Apoyo de Seguridad</i>	4.789,7	0,1	6.251,3	0,1	-1.461,6	-23,4
222	Segurtasuna <i>Seguridad</i>	562.850,5	6,0	628.554,5	6,0	-65.704,0	-10,5
2221	Trafikoa <i>Tráfico</i>	10.390,4	0,1	12.578,4	0,1	-2.188,1	-17,4
2223	Ertzaintza Zerbitzuan <i>Ertzaintza en Servicio</i>	552.460,1	5,9	615.976,1	5,9	-63.516,0	-10,3
223	Herri Babesa <i>Protección Civil</i>	4.370,4	0,0	5.604,0	0,1	-1.233,5	-22,0
2231	Larrialdiei aurre egitea <i>Atención de Emergencias</i>	4.370,4	0,0	5.604,0	0,1	-1.233,5	-22,0
3	Gizarte Segurtasuna, Babesa eta Sustapena <i>Seguridad, Protección y Promoción Social</i>	716.535,3	7,7	941.931,4	9,0	-225.396,1	-23,9
31	Gizarte Segurtasuna eta Babesa <i>Seguridad y Protección Social</i>	448.830,1	4,8	470.064,5	4,5	-21.234,4	-4,5
311	Administrazio Orokorra, Segurtasuna <i>Administración General, Seguridad</i>	33.169,4	0,4	34.942,2	0,3	-1.772,8	-5,1
3111	Enplegua eta Gizarte Polit. Egitura eta Laguntza <i>Estructura y Apoyo de Empleo y Políticas Sociales</i>	7.571,7	0,1	7.967,0	0,1	-395,4	-5,0
3112	Lana <i>Trabajo</i>	25.597,7	0,3	26.975,2	0,3	-1.377,5	-5,1
312	Gizarte Ekintza <i>Acción Social</i>	413.495,8	4,4	432.803,9	4,1	-19.308,1	-4,5
3121	Gizarteratzea <i>Inclusión Social</i>	350.321,0	3,8	344.318,4	3,3	6.002,6	1,7
3122	Inmigrazioa <i>Inmigración</i>	4.285,9	0,0	4.796,9	0,0	-511,0	-10,7
3123	Gizarte Zerbitzuak <i>Servicios Sociales</i>	18.830,2	0,2	22.588,8	0,2	-3.758,6	-16,6
3124	Familia eta Komunitate Politika <i>Política Familiar y Comunitaria</i>	40.058,7	0,4	61.099,7	0,6	-21.041,1	-34,4
313	Lan Harremanak <i>Relaciones Laborales</i>	2.164,9	0,0	2.318,4	0,0	-153,4	-6,6
3131	Gizarte Solaskidetzaren Garapena <i>Desarrollo de la Interlocución Social</i>	2.164,9	0,0	2.318,4	0,0	-153,4	-6,6
32	Gizarte Sustapena <i>Promoción Social</i>	267.705,2	2,9	471.866,9	4,5	-204.161,7	-43,3
321	Enplegu Sustapena <i>Promoción del Empleo</i>	144.020,1	1,5	348.258,0	3,3	-204.237,9	-58,6
3211	Enplegua <i>Empleo</i>	139.555,0	1,5	343.281,1	3,3	-203.726,1	-59,3
3212	Gizarte Ekonomia <i>Economía Social</i>	3.576,0	0,0	4.087,8	0,0	-511,8	-12,5
3213	Euskadiko Kooperatiben Goren Kontseilua <i>Consejo Superior de Cooperativas de Euskadi</i>	889,1	0,0	889,1	0,0	0,0	0,0
322	Gizarte eta Kultur Sustapena <i>Promoción Socio-Cultural</i>	9.457,1	0,1	12.120,5	0,1	-2.663,4	-22,0
3221	Emakumeen Aukera Berdintasuna Sustatzea <i>Promoción de Igualdad Oportunidades para la Mujer</i>	6.073,0	0,1	7.875,1	0,1	-1.802,1	-22,9

MILA / MILES

PROGRAMA PROGRAMA		2013	%GUZTIRA %TOTAL	2012	%GUZTIRA %TOTAL	ALDEA DIFERENCIA	%
3222	Gazteria Juventud	3.384,1	0,0	4.245,4	0,0	-861,3	-20,3
323	Arautu Gabeko Lanbide Heziketa Formación Profesional no reglada	114.228,0	1,2	111.488,4	1,1	2.739,6	2,5
3231	Prestakuntza Formación	114.228,0	1,2	111.488,4	1,1	2.739,6	2,5
4	Izaera Sozialeko Ondasun Publikoen Ekoizpena Producción de Bienes Públicos de Carácter Social	6.013.653,1	64,5	6.519.210,9	62,4	-505.557,8	-7,8
41	Osasuna Sanidad	3.257.273,4	35,0	3.399.651,2	32,5	-142.377,8	-4,2
411	Osasuna Sanidad	3.257.273,4	35,0	3.399.651,2	32,5	-142.377,8	-4,2
4111	Osasuna. Egitura eta Laguntza Estructura y Apoyo de Salud	18.404,6	0,2	21.369,1	0,2	-2.964,5	-13,9
4112	Osasun Finantzaketa eta Kontratazioa Financiación y Contratación Sanitaria	2.673.353,9	28,7	2.763.372,4	26,4	-90.018,5	-3,3
4113	Osasun Publikoa Salud Pública	30.581,2	0,3	32.559,8	0,3	-1.978,5	-6,1
4114	Osasun Ezagutzaren Kudeaketa eta Ebaluazioa Gestión del Conocimiento y Evaluación Sanitaria	6.411,2	0,1	7.147,3	0,1	-736,1	-10,3
4115	Farmazia Farmacia	524.049,5	5,6	569.573,5	5,5	-45.524,0	-8,0
4116	Drogamendekotasunak Drogedependencias	4.472,9	0,0	5.629,1	0,1	-1.156,3	-20,5
42	Hezkuntza Educación	2.338.912,4	25,1	2.570.111,6	24,6	-231.199,2	-9,0
421	Hezkuntzako Administrazio Orokorra Administración General de Educación	33.842,8	0,4	34.989,0	0,3	-1.146,2	-3,3
4211	Hezkuntza. Egitura eta Laguntza Estructura y Apoyo de Educación	33.842,8	0,4	34.989,0	0,3	-1.146,2	-3,3
422	Irakaskuntza Enseñanza	2.186.048,2	23,5	2.362.536,0	22,6	-176.487,9	-7,5
4221	Haur eta Lehen Hezkuntza Educación Infantil y Primaria	871.894,7	9,4	924.818,5	8,9	-52.923,8	-5,7
4222	Bigarren Hezkuntza eta Lanbide Heziketa Educación Secundaria y Formación Profesional	887.517,6	9,5	947.305,5	9,1	-59.787,9	-6,3
4223	Unibertsitateko Irakaskuntza Enseñanza Universitaria	301.781,1	3,2	342.686,7	3,3	-40.905,5	-11,9
4224	Araubide Bereziko Irakaskuntzak Enseñanzas de Régimen Especial	47.376,9	0,5	61.620,2	0,6	-14.243,3	-23,1
4225	Hezkuntza Berritzea eta Irakasleak Etengabe Prest Innovación Educ. y Form. Perman. del Profesorado	41.405,9	0,4	47.590,2	0,5	-6.184,3	-13,0
4226	Etengabeko Ikaskuntza eta Halduen Hezkuntza Aprendizaje Permanente y Ed. Personas Adultas EPA	36.071,9	0,4	38.515,0	0,4	-2.443,0	-6,3
423	Hezkuntza Sustapena Promoción Educativa	119.021,4	1,3	172.586,6	1,7	-53.565,2	-31,0
4231	Hezkuntza Sustapena Promoción Educativa	119.021,4	1,3	172.586,6	1,7	-53.565,2	-31,0
43	Etxebizitza eta Hirigintza Vivienda y Urbanismo	95.957,0	1,0	153.207,3	1,5	-57.250,3	-37,4
431	Etxebizitza eta Hirigintza Vivienda y urbanismo	95.957,0	1,0	153.207,3	1,5	-57.250,3	-37,4
4312	Etxebizitza Vivienda	91.999,8	1,0	147.270,8	1,4	-55.271,0	-37,5
4313	Lurralde Antolamendua Ordenación Territorial	3.957,2	0,0	5.936,5	0,1	-1.979,4	-33,3
44	Gizarte Ongizatea Bienestar Comunitario	41.327,5	0,4	59.366,4	0,6	-18.038,9	-30,4
442	Ingurumenaren Babesa Protección del Medio Ambiente	35.407,8	0,4	52.468,6	0,5	-17.060,7	-32,5
4420	Ingurumena eta Lurralde Pol. Egitura eta Laguntza Estructura y Apoyo de Medio Ambiente y Pol.Territ	8.456,1	0,1	10.689,3	0,1	-2.233,2	-20,9
4421	Ingurumenaren Babesa Protección del Medio Ambiente	26.951,7	0,3	41.779,2	0,4	-14.827,5	-35,5

MILA / MILES

PROGRAMA PROGRAMA		2013	%GUZTIRA %TOTAL	2012	%GUZTIRA %TOTAL	ALDEA DIFERENCIA	%
443	Gizarte Ongizateko Beste Zerbitzu Batzuk <i>Otros Servicios de Bienestar Comunitario</i>	5.919,6	0,1	6.897,8	0,1	-978,2	-14,2
4431	Kontsumoa <i>Consumo</i>	5.919,6	0,1	6.897,8	0,1	-978,2	-14,2
45	Kultura <i>Cultura</i>	168.067,2	1,8	213.680,8	2,0	-45.613,6	-21,3
451	Kultura <i>Cultura</i>	168.067,2	1,8	213.680,8	2,0	-45.613,6	-21,3
4511	Hizk. Pol./Kultura. Egitura eta Laguntza <i>Estructura y Apoyo de Polit. Ling. y Cultura</i>	3.084,6	0,0	7.401,1	0,1	-4.316,5	-58,3
4512	Kirolak <i>Deportes</i>	7.310,9	0,1	11.666,8	0,1	-4.355,9	-37,3
4513	Kulturaren Sustapena <i>Promoción de la Cultura</i>	28.685,1	0,3	35.942,0	0,3	-7.256,9	-20,2
4514	Ondare Historiko Artistikoa <i>Patrimonio Histórico Artístico</i>	19.797,6	0,2	26.653,7	0,3	-6.856,1	-25,7
4515	Gizarte Hedabideak <i>Medios de Comunicación Social</i>	109.189,0	1,2	132.017,3	1,3	-22.828,3	-17,3
46	Komunitate eta Gizarte Zerbitzuak <i>Otros Servicios Comunitarios y Sociales</i>	12.192,8	0,1	13.153,5	0,1	-960,8	-7,3
461	Herritarren Parte Hartzea <i>Participación Ciudadana</i>	6.007,5	0,1	7.621,3	0,1	-1.613,8	-21,2
4611	Hauteskundeak <i>Procesos Electorales</i>	6.007,5	0,1	7.621,3	0,1	-1.613,8	-21,2
462	Bestelako komunitate gaiak <i>Asuntos comunitarios</i>	6.185,3	0,1	5.532,2	0,1	653,0	11,8
4621	Justizia eta Giza Eskubideak <i>Justicia y Derechos Humanos</i>	6.185,3	0,1	5.532,2	0,1	653,0	11,8
47	Euskararen Sustapena <i>Promoción del Euskera</i>	99.922,9	1,1	110.040,0	1,1	-10.117,1	-9,2
471	Euskararen Sustapena <i>Promoción del Euskera</i>	99.922,9	1,1	110.040,0	1,1	-10.117,1	-9,2
4711	Hizkuntza Politika <i>Política Lingüística</i>	45.158,1	0,5	49.842,8	0,5	-4.684,6	-9,4
4712	Administrazio Publikoaren Hizkuntza Normalkuntza <i>Normalización Lingüística de la Admón. Pública</i>	13.005,0	0,1	12.525,0	0,1	480,0	3,8
4715	Hezkuntza Sistemaren Euskalduntzea <i>Euskaldunización del Sistema Educativo</i>	41.759,8	0,4	47.672,3	0,5	-5.912,5	-12,4
5	Ekonomiazko Ondasun Publikoen Ekoizpena <i>Producción Bienes Públicos de Carácter Económico</i>	778.621,4	8,4	1.018.756,8	9,7	-240.135,4	-23,6
51	Oinarriko Azpiegiturak eta Garraioa <i>Infraestructuras Básicas y Transportes</i>	554.792,0	6,0	681.161,1	6,5	-126.369,1	-18,6
512	Baliabide Hidraulikoak <i>Recursos Hidráulicos</i>	30.000,0	0,3	47.800,7	0,5	-17.800,7	-37,2
5121	Uraren Plangintza eta Administrazioa <i>Planificación y Administración Hidráulica</i>	30.000,0	0,3	47.800,7	0,5	-17.800,7	-37,2
513	Trenbide-garraioaren Azpiegitura <i>Infraestructura del Transporte Ferroviario</i>	458.246,5	4,9	526.599,3	5,0	-68.352,8	-13,0
5131	Trenbideak <i>Ferrocarriles</i>	40.991,9	0,4	78.504,7	0,8	-37.512,8	-47,8
5133	Bilboko Hiri Trenbidea (BHT) <i>Ferrocarril Metropolitano Bilbao (FMB)</i>	38.779,2	0,4	68.359,6	0,7	-29.580,5	-43,3
5134	EAE-KO Trenbide Sare Berria-Berezko Finantzazioa <i>Nueva Red Ferroviaria en la CAE-Finan. Propia</i>	27.790,0	0,3	29.050,0	0,3	-1.260,0	-4,3
5135	EAE-KO Trenbide Sare Berria-Kudeaketa Kredituak <i>Nueva Red Ferroviaria en la CAE-Créditos Gestión</i>	350.685,5	3,8	350.684,9	3,4	0,5	0,0
514	Bide Azpiegitura eta Lurreko Garraioa <i>Infraestructura Viaria y Transporte Terrestre</i>	50.697,7	0,5	82.445,5	0,8	-31.747,8	-38,5
5141	Bide-azpiegituren Plangintza eta Sustapena <i>Planificación y Fomento de Infraestructura Viaria</i>	294,9	0,0	452,5	0,0	-157,6	-34,8
5142	Garraioaren Antolamendua <i>Ordenación del Transporte</i>	50.402,8	0,5	81.992,9	0,8	-31.590,2	-38,5
515	Portuak eta Itsas Garraioa <i>Puertos y Transporte Marítimo</i>	15.847,8	0,2	24.315,7	0,2	-8.467,9	-34,8

MILA / MILES

PROGRAMA PROGRAMA		2013	%GUZTIRA %TOTAL	2012	%GUZTIRA %TOTAL	ALDEA DIFERENCIA	%
5151	Portu eta Aireportuak <i>Puertos y Aeropuertos</i>	15.847,8	0,2	24.315,7	0,2	-8.467,9	-34,8
52	Komunikazioak <i>Comunicaciones</i>	16.454,5	0,2	41.485,1	0,4	-25.030,6	-60,3
521	Komunikazioak <i>Comunicaciones</i>	16.454,5	0,2	41.485,1	0,4	-25.030,6	-60,3
5211	Euskadi Informazioaren Gizartean Plana <i>Plan Euskadi en la Sociedad de la Información</i>	16.454,5	0,2	41.485,1	0,4	-25.030,6	-60,3
54	Ikerketa Zientifikoa, Teknikoa eta Aplikatua <i>Investigación Científica, Técnica y Aplicada</i>	194.410,3	2,1	280.925,2	2,7	-86.514,8	-30,8
541	Ikerketa Zientifikoa, Teknikoa eta Aplikatua <i>Investigación científica, técnica y aplicada</i>	194.410,3	2,1	280.925,2	2,7	-86.514,8	-30,8
5411	Nekazaritza eta Arrantza Alorreko Iker. eta Garap <i>Investigación y Desarrollo Agropesquero</i>	17.043,0	0,2	21.139,5	0,2	-4.096,5	-19,4
5412	Ikerketa <i>Investigación</i>	33.161,4	0,4	39.476,0	0,4	-6.314,5	-16,0
5413	Teknologia <i>Tecnología</i>	111.205,9	1,2	155.309,7	1,5	-44.103,8	-28,4
5414	Berrikuntzarako Funtza <i>Fondo de Innovación</i>	33.000,0	0,4	65.000,0	0,6	-32.000,0	-49,2
55	Oinarrizko Informazioa eta Estatistika <i>Información Básica y Estadística</i>	12.964,6	0,1	15.185,4	0,1	-2.220,8	-14,6
551	Oinarrizko Informazioa eta Estatistika <i>Información Básica y Estadística</i>	12.964,6	0,1	15.185,4	0,1	-2.220,8	-14,6
5511	Estatistika <i>Estadística</i>	9.888,0	0,1	11.269,5	0,1	-1.381,5	-12,3
5512	Meteorologia eta Klimatologia <i>Meteorología y Climatología</i>	3.076,6	0,0	3.915,9	0,0	-839,3	-21,4
6	Ekonomia-arauketa Orokorra <i>Regulación Económica de Carácter General</i>	37.955,5	0,4	41.521,9	0,4	-3.566,4	-8,6
61	Ekonomia-arauketa <i>Regulación Económica</i>	26.736,5	0,3	29.664,9	0,3	-2.928,4	-9,9
611	Ekonomi Arauketa <i>Regulación Económica</i>	26.736,5	0,3	29.664,9	0,3	-2.928,4	-9,9
6110	Ogasuna eta Finantzak. Egitura eta Laguntza <i>Estructura y Apoyo de Hacienda y Finanzas</i>	4.649,0	0,0	4.962,9	0,0	-313,9	-6,3
6111	Ekonomia eta Gastu Publikoa <i>Economía y Gasto Público</i>	9.258,8	0,1	9.697,3	0,1	-438,4	-4,5
6112	Zerga-politika <i>Política Fiscal</i>	2.574,3	0,0	2.899,9	0,0	-325,6	-11,2
6113	Joko eta Ikuskizunak <i>Juego y Espectáculos</i>	1.754,2	0,0	1.987,4	0,0	-233,2	-11,7
6114	Ondare eta Kontratazioa <i>Patrimonio y Contratación</i>	7.352,1	0,1	9.258,8	0,1	-1.906,7	-20,6
6115	Lehiaren Euskal Agintaritza <i>Autoridad Vasca de la Competencia</i>	1.148,0	0,0	858,5	0,0	289,5	33,7
63	Finantza-arauketa <i>Regulación Financiera</i>	11.219,0	0,1	11.857,1	0,1	-638,0	-5,4
631	Finantza-arauketa <i>Regulación Financiera</i>	11.219,0	0,1	11.857,1	0,1	-638,0	-5,4
6311	Finantza-Politika <i>Política Financiera</i>	11.219,0	0,1	11.857,1	0,1	-638,0	-5,4
7	Ekoi-zeren sektoreen Arautze Ekonomikoa <i>Regulación Económica de Sectores Productivos</i>	253.608,6	2,7	320.377,3	3,1	-66.768,7	-20,8
71	Nekazaritza, Abeltzaintza eta Arrantza <i>Agricultura, Ganadería y Pesca</i>	96.596,9	1,0	121.848,1	1,2	-25.251,2	-20,7
711	Nekazaritza, Abeltzaintza eta Arrantza <i>Agricultura, Ganadería y Pesca</i>	96.596,9	1,0	121.848,1	1,2	-25.251,2	-20,7
7111	Nekazaritza, eta Landaren eta Itsasertzen gar. <i>Agricultura y Desarrollo Rural y Litoral</i>	78.697,7	0,8	79.145,0	0,8	-447,3	-0,6
7112	Arrantza <i>Pesca</i>	8.885,2	0,1	17.806,9	0,2	-8.921,7	-50,1
7113	Elikagaien Sustapena eta Kalitatea <i>Promoción y Calidad Alimentaria</i>	9.014,0	0,1	24.896,1	0,2	-15.882,2	-63,8

MILA / MILES

PROGRAMA PROGRAMA		2013	%GUZTIRA %TOTAL	2012	%GUZTIRA %TOTAL	ALDEA DIFERENCIA	%
72	Industria <i>Industria</i>	108.361,0	1,2	118.618,2	1,1	-10.257,1	-8,6
721	Industria <i>Industria</i>	108.361,0	1,2	118.618,2	1,1	-10.257,1	-8,6
7211	Ekon. Garapena eta Lehiakor. Egitura eta Laguntza <i>Estructura y Apoyo de Desarrollo Económico y Comp</i>	16.415,3	0,2	17.912,1	0,2	-1.496,7	-8,4
7212	Industria Garapena eta Ekintzaileen Laguntza <i>Desarrollo Industrial y Apoyo a Emprendedores</i>	79.412,9	0,9	68.938,7	0,7	10.474,3	15,2
7213	Industria Segurtasuna <i>Seguridad Industrial</i>	1.100,4	0,0	1.135,0	0,0	-34,6	-3,0
7214	Berrikuntza eta Lehiakortasun Estrategia <i>Innovación y Estrategia de Competitividad</i>	11.432,4	0,1	30.632,4	0,3	-19.200,0	-62,7
73	Energia <i>Energía</i>	804,2	0,0	2.971,2	0,0	-2.167,0	-72,9
731	Energia <i>Energía</i>	804,2	0,0	2.971,2	0,0	-2.167,0	-72,9
7311	Energia eta Meatze Politika eta Garapena <i>Política y Desarrollo Energético y Minero</i>	804,2	0,0	2.971,2	0,0	-2.167,0	-72,9
75	Turismoa <i>Turismo</i>	9.090,0	0,1	20.427,5	0,2	-11.337,5	-55,5
751	Turismoa <i>Turismo</i>	9.090,0	0,1	20.427,5	0,2	-11.337,5	-55,5
7511	Turismoa <i>Turismo</i>	9.090,0	0,1	20.427,5	0,2	-11.337,5	-55,5
76	Merkataritza <i>Comercio</i>	38.756,5	0,4	56.512,3	0,5	-17.755,8	-31,4
761	Merkataritza <i>Comercio</i>	38.756,5	0,4	56.512,3	0,5	-17.755,8	-31,4
7612	Barne Merkataritza <i>Comercio Interior</i>	16.624,3	0,2	33.472,2	0,3	-16.847,9	-50,3
7613	Nazioartekotzea <i>Internacionalización</i>	22.132,2	0,2	23.040,2	0,2	-908,0	-3,9
9	Beste Adm. Publiko batzuekiko finantza-harremanak <i>Relaciones Financieras con otras Admones. Pública</i>	74.921,9	0,8	77.560,9	0,7	-2.639,0	-3,4
91	Euskal Alor Publikoarekiko finantza-harremanak <i>Relaciones Financieras con el Sector Público Vasc</i>	74.921,9	0,8	77.560,9	0,7	-2.639,0	-3,4
911	Euskal Alor Publikoarekiko finantza-harremanak <i>Relaciones Financieras con el Sector Público Vasc</i>	74.921,9	0,8	77.560,9	0,7	-2.639,0	-3,4
9119	Bestelako Finantza-harr.,Euskal Alor Publikoareki <i>Otras Relaciones Financieras con Sec. Públ. Vasc</i>	74.921,9	0,8	77.560,9	0,7	-2.639,0	-3,4
	GUZTIRA TOTAL	9.316.657,0	100	10.449.167,0	100	-1.132.510,0	-10,8



Sailkapen Ekonomiko-Organikoa
Clasificación Económica-Orgánica



Administrazio Orokorra
Administración General

KAPITULU/SEKZIOEN ARABERAKO LABURP, - GASTUA
RESUMEN POR CAPÍTULO; SECCIÓN - GASTO

ORGANIKOA / ORGANICA

EKONOMIKOA / ECONOMICA

FUNTZIONALA / FUNCIONAL

MILA / MILES

KAPITULUA CAPÍTULO	SEKZIOA SECCIÓN		2013	% GUZTIRA % TOTAL	2012	% GUZTIRA % TOTAL	ALDEA DIFERENCIA	%
1		LANGILE-GASTUAK GASTOS DE PERSONAL	1.912.861,1	20,5	1.960.967,6	18,8	-48.106,5	-2,5
1	01	Lehendakaritza Lehendakaritza	9.363,7	0,1	10.182,4	0,1	-818,7	-8,0
1	02	Herri Administrazioa eta Justizia Administración Pública y Justicia	120.857,2	1,3	122.584,5	1,2	-1.727,3	-1,4
1	03	Ekonomiaren Garapena eta Lehiakortasuna Desarrollo Económico y Competitividad	24.456,1	0,3	25.290,9	0,2	-834,8	-3,3
1	04	Enplegua eta Gizarte Politikak Empleo y Políticas Sociales	27.847,0	0,3	27.902,9	0,3	-56,0	-0,2
1	05	Ogasuna eta Finantzak Hacienda y Finanzas	24.839,4	0,3	25.133,6	0,2	-294,2	-1,2
1	06	Hezkuntza, Hizkuntza Politika eta Kultura Educación, Política Lingüística y Cultura	1.185.606,2	12,7	1.223.945,9	11,7	-38.339,7	-3,1
1	07	Segurtasuna Seguridad	452.954,6	4,9	458.728,1	4,4	-5.773,6	-1,3
1	08	Osasuna Salud	45.544,0	0,5	46.388,3	0,4	-844,3	-1,8
1	09	Ingurumena eta Lurralde Politika Medio Ambiente y Política Territorial	14.342,8	0,2	16.045,9	0,2	-1.703,0	-10,6
1	99	Hainbat Sail Diversos Departamentos	7.050,0	0,1	4.765,0	0,0	2.285,0	48,0
2		FUNTZIONAMENDU-GASTUAK GASTOS DE FUNCIONAMIENTO	3.064.918,8	32,9	3.207.310,4	30,7	-142.391,6	-4,4
2	01	Lehendakaritza Lehendakaritza	8.040,6	0,1	9.827,1	0,1	-1.786,5	-18,2
2	02	Herri Administrazioa eta Justizia Administración Pública y Justicia	48.852,0	0,5	53.488,9	0,5	-4.636,9	-8,7
2	03	Ekonomiaren Garapena eta Lehiakortasuna Desarrollo Económico y Competitividad	10.179,9	0,1	14.474,7	0,1	-4.294,8	-29,7
2	04	Enplegua eta Gizarte Politikak Empleo y Políticas Sociales	20.222,3	0,2	34.176,3	0,3	-13.954,0	-40,8
2	05	Ogasuna eta Finantzak Hacienda y Finanzas	53.745,1	0,6	58.487,8	0,6	-4.742,7	-8,1
2	06	Hezkuntza, Hizkuntza Politika eta Kultura Educación, Política Lingüística y Cultura	140.366,6	1,5	163.436,7	1,6	-23.070,2	-14,1
2	07	Segurtasuna Seguridad	100.511,0	1,1	135.878,8	1,3	-35.367,9	-26,0
2	08	Osasuna Salud	2.634.047,8	28,3	2.689.503,2	25,7	-55.455,3	-2,1
2	09	Ingurumena eta Lurralde Politika Medio Ambiente y Política Territorial	25.621,8	0,3	31.933,5	0,3	-6.311,7	-19,8
2	90	Zor Publikoa Deuda Pública	86,6	0,0	108,3	0,0	-21,8	-20,1
2	99	Hainbat Sail Diversos Departamentos	23.245,0	0,2	15.995,0	0,2	7.250,0	45,3
3		FINANTZA-GASTUAK GASTOS FINANCIEROS	247.949,5	2,7	256.098,4	2,5	-8.148,9	-3,2
3	02	Herri Administrazioa eta Justizia Administración Pública y Justicia	6,0	0,0	6,0	0,0	0,0	0,0
3	04	Enplegua eta Gizarte Politikak Empleo y Políticas Sociales	5.628,4	0,1	5.913,9	0,1	-285,4	-4,8
3	05	Ogasuna eta Finantzak Hacienda y Finanzas	119,0	0,0	23,8	0,0	95,3	401,1
3	06	Hezkuntza, Hizkuntza Politika eta Kultura Educación, Política Lingüística y Cultura	31,6	0,0	56,7	0,0	-25,1	-44,3
3	07	Segurtasuna Seguridad	36,0	0,0	0,0	0,0	36,0	*****
3	09	Ingurumena eta Lurralde Politika Medio Ambiente y Política Territorial	77,7	0,0	77,7	0,0	0,0	0,0

KAPITULUA CAPITULO	SEKZIOA SECCION		2013	% GUZTIRA % TOTAL	2012	% GUZTIRA % TOTAL	ALDEA DIFERENCIA	%
3	90	Zor Publikoa <i>Deuda Pública</i>	242.050,8	2,6	250.020,3	2,4	-7.969,5	-3,2
4		GASTU ARRUNTETARAKO TRANSF. ETA DIRULAGUNTZAK TRANSFERENCIAS Y SUBVENCIONES GASTOS CORRIENTES	2.810.016,3	30,2	3.281.275,0	31,4	-471.258,7	-14,4
4	00	Legebiltzarra <i>Parlamento</i>	27.133,4	0,3	28.264,0	0,3	-1.130,6	-4,0
4	01	Lehendakaritza <i>Lehendakaritza</i>	25.180,0	0,3	32.653,5	0,3	-7.473,6	-22,9
4	02	Herri Administrazioa eta Justizia <i>Administración Pública y Justicia</i>	33.073,5	0,4	37.673,3	0,4	-4.599,8	-12,2
4	03	Ekonomiaren Garapena eta Lehiakortasuna <i>Desarrollo Económico y Competitividad</i>	122.109,6	1,3	147.635,1	1,4	-25.525,5	-17,3
4	04	Enplegua eta Gizarte Politikak <i>Empleo y Políticas Sociales</i>	683.771,1	7,3	908.967,0	8,7	-225.195,9	-24,8
4	05	Ogasuna eta Finantzak <i>Hacienda y Finanzas</i>	11.171,0	0,1	12.355,8	0,1	-1.184,8	-9,6
4	06	Hezkuntza, Hizkuntza Politika eta Kultura <i>Educación, Política Lingüística y Cultura</i>	1.191.826,7	12,8	1.340.481,2	12,8	-148.654,5	-11,1
4	07	Segurtasuna <i>Seguridad</i>	14.024,7	0,2	18.911,6	0,2	-4.886,9	-25,8
4	08	Osasuna <i>Salud</i>	540.007,6	5,8	588.159,5	5,6	-48.151,9	-8,2
4	09	Ingurumena eta Lurralde Politika <i>Medio Ambiente y Política Territorial</i>	73.813,2	0,8	74.112,4	0,7	-299,2	-0,4
4	51	Lan Harremanetarako Kontseilua <i>Consejo de Relaciones Laborales</i>	2.137,4	0,0	2.226,4	0,0	-89,1	-4,0
4	52	Ekonomia eta Gizarte Euskal Kontseilua <i>Consejo Económico y Social Vasco</i>	1.296,9	0,0	1.607,0	0,0	-310,1	-19,3
4	53	Euskadiko Kooperatiben Goren Kontseilua <i>Consejo Superior de Cooperativas de Euskadi</i>	880,7	0,0	880,7	0,0	0,0	0,0
4	54	Herri Kontuen Euskal Epaitegia <i>Tribunal Vasco de Cuentas Públicas</i>	6.912,5	0,1	7.054,3	0,1	-141,8	-2,0
4	55	Datuak Babesteko Euskal Bulegoa <i>Agencia Vasca de Protección de Datos</i>	1.324,2	0,0	1.457,9	0,0	-133,7	-9,2
4	95	Erakundeen Baliabideak eta Konpromisoak <i>Recursos y Compromisos Institucionales</i>	74.921,9	0,8	77.560,9	0,7	-2.639,0	-3,4
4	99	Hainbat Sail <i>Diversos Departamentos</i>	432,0	0,0	1.274,4	0,0	-842,4	-66,1
6		INBERTSIO ERREALAK INVERSIONES REALES	493.108,9	5,3	612.427,1	5,9	-119.318,2	-19,5
6	01	Lehendakaritza <i>Lehendakaritza</i>	377,2	0,0	498,3	0,0	-121,1	-24,3
6	02	Herri Administrazioa eta Justizia <i>Administración Pública y Justicia</i>	9.965,6	0,1	13.349,7	0,1	-3.384,1	-25,3
6	03	Ekonomiaren Garapena eta Lehiakortasuna <i>Desarrollo Económico y Competitividad</i>	1.310,4	0,0	5.118,7	0,0	-3.808,3	-74,4
6	04	Enplegua eta Gizarte Politikak <i>Empleo y Políticas Sociales</i>	23.741,1	0,3	41.947,3	0,4	-18.206,3	-43,4
6	05	Ogasuna eta Finantzak <i>Hacienda y Finanzas</i>	2.374,4	0,0	7.646,6	0,1	-5.272,2	-68,9
6	06	Hezkuntza, Hizkuntza Politika eta Kultura <i>Educación, Política Lingüística y Cultura</i>	43.346,9	0,5	82.115,3	0,8	-38.768,4	-47,2
6	07	Segurtasuna <i>Seguridad</i>	10.754,0	0,1	35.847,1	0,3	-25.093,1	-70,0
6	08	Osasuna <i>Salud</i>	4.406,3	0,0	6.337,2	0,1	-1.930,9	-30,5
6	09	Ingurumena eta Lurralde Politika <i>Medio Ambiente y Política Territorial</i>	389.157,8	4,2	406.358,3	3,9	-17.200,4	-4,2
6	99	Hainbat Sail <i>Diversos Departamentos</i>	7.675,2	0,1	13.208,7	0,1	-5.533,6	-41,9
7		KAPITAL ERAGIKETETAKO TRANSF. ETA DIRULAGUNTZAK TRANSFERENCIAS Y SUBVENCIONES OPERACIONES CAPITAL	471.844,8	5,1	796.913,6	7,6	-325.068,8	-40,8
7	00	Legebiltzarra <i>Parlamento</i>	404,4	0,0	1.348,1	0,0	-943,7	-70,0

MILA / MILES

KAPITULUA CAPITULO	SEKZIOA SECCIÓN		2013	% GUZTIRA % TOTAL	2012	% GUZTIRA % TOTAL	ALDEA DIFERENCIA	%
7	01	Lehendakaritza <i>Lehendakaritza</i>	52.647,3	0,6	97.779,9	0,9	-45.132,6	-46,2
7	02	Herri Administrazioa eta Justizia <i>Administración Pública y Justicia</i>	0,0	0,0	3.935,1	0,0	-3.935,1	-100,0
7	03	Ekonomiaren Garapena eta Lehiakortasuna <i>Desarrollo Económico y Competitividad</i>	146.416,0	1,6	263.862,3	2,5	-117.446,3	-44,5
7	04	Enplegua eta Gizarte Politikak <i>Empleo y Políticas Sociales</i>	34.738,9	0,4	55.028,2	0,5	-20.289,3	-36,9
7	05	Ogasuna eta Finantzak <i>Hacienda y Finanzas</i>	1.412,0	0,0	2.190,0	0,0	-778,0	-35,5
7	06	Hezkuntza, Hizkuntza Politika eta Kultura <i>Educación, Política Lingüística y Cultura</i>	67.128,2	0,7	110.275,0	1,1	-43.146,9	-39,1
7	08	Osasuna <i>Salud</i>	39.037,3	0,4	75.917,7	0,7	-36.880,4	-48,6
7	09	Ingurumena eta Lurralde Politika <i>Medio Ambiente y Política Territorial</i>	89.799,9	1,0	131.314,5	1,3	-41.514,6	-31,6
7	51	Lan Harremanetarako Kontseilua <i>Consejo de Relaciones Laborales</i>	27,6	0,0	92,0	0,0	-64,4	-70,0
7	52	Ekonomia eta Gizarte Euskal Kontseilua <i>Consejo Económico y Social Vasco</i>	13,1	0,0	30,2	0,0	-17,1	-56,6
7	53	Euskadiko Kooperatiben Goren Kontseilua <i>Consejo Superior de Cooperativas de Euskadi</i>	8,4	0,0	8,4	0,0	0,0	0,0
7	54	Herri Kontuen Euskal Epaitegia <i>Tribunal Vasco de Cuentas Públicas</i>	100,0	0,0	189,0	0,0	-89,0	-47,1
7	55	Datuak Babesteko Euskal Bulegoa <i>Agencia Vasca de Protección de Datos</i>	11,7	0,0	39,0	0,0	-27,3	-70,0
7	99	Hainbat Sail <i>Diversos Departamentos</i>	40.100,0	0,4	54.904,2	0,5	-14.804,2	-27,0
8		FINANTZA-AKTIBOEN GEHIKUNTZA AUMENTO DE ACTIVOS FINANCIEROS	116.029,3	1,2	164.691,6	1,6	-48.662,2	-29,5
8	01	Lehendakaritza <i>Lehendakaritza</i>	79,2	0,0	79,2	0,0	0,0	0,0
8	02	Herri Administrazioa eta Justizia <i>Administración Pública y Justicia</i>	198,7	0,0	211,7	0,0	-13,0	-6,1
8	03	Ekonomiaren Garapena eta Lehiakortasuna <i>Desarrollo Económico y Competitividad</i>	91.839,9	1,0	74.999,4	0,7	16.840,5	22,5
8	04	Enplegua eta Gizarte Politikak <i>Empleo y Políticas Sociales</i>	75,2	0,0	75,2	0,0	0,0	0,0
8	05	Ogasuna eta Finantzak <i>Hacienda y Finanzas</i>	37,0	0,0	72,2	0,0	-35,2	-48,8
8	06	Hezkuntza, Hizkuntza Politika eta Kultura <i>Educación, Política Lingüística y Cultura</i>	2.136,8	0,0	4.718,0	0,0	-2.581,2	-54,7
8	07	Segurtasuna <i>Seguridad</i>	4.568,8	0,0	4.568,8	0,0	0,0	0,0
8	08	Osasuna <i>Salud</i>	150,0	0,0	243,1	0,0	-93,1	-38,3
8	09	Ingurumena eta Lurralde Politika <i>Medio Ambiente y Política Territorial</i>	1.343,7	0,0	79.723,9	0,8	-78.380,2	-98,3
8	99	Hainbat Sail <i>Diversos Departamentos</i>	15.600,0	0,2	0,0	0,0	15.600,0	*****
9		FINANTZA-PASIBOEN GUTXITZEA DISMINUCIÓN DE PASIVOS FINANCIEROS	199.928,3	2,1	169.483,3	1,6	30.445,0	18,0
9	90	Zor Publikoa <i>Deuda Pública</i>	199.928,3	2,1	169.483,3	1,6	30.445,0	18,0
		GUZTIRA TOTAL	9.316.657,0	100	10.449.167,0	100	-1.132.510,0	-10,8



Sailkapen Ekonomiko-Organiko-Funtzionala
Clasificación Económica-Orgánica-Funcional



Administrazio Orokorra
Administración General

KAPIT./SEK./PROGR.EN ARABERAKO LABURP. - GASTUA
RESUMEN POR CAPÍTULO; SECCIÓN; PROGRAMA - GASTO

ORGANIKOAK / ORGANICA			EKONOMIKOAK / ECONOMICA		FUNTZIONALAK / FUNCIONAL			
KAPITULUA CAPÍTULO	SEKZIOA SECCIÓN	PROGRAMA PROGRAMA	2013	% GUZTIRA % TOTAL	2012	% GUZTIRA % TOTAL	ALDEA DIFERENCIA	%
1			1.912.861,1	20,5	1.960.967,6	18,8	-48.106,5	-2,5
1	01		9.363,7	0,1	10.182,4	0,1	-818,7	-8,0
1	01	1121	5.148,0	0,1	5.578,8	0,1	-430,8	-7,7
1	01	1311	3.608,5	0,0	4.007,3	0,0	-398,8	-10,0
1	01	4621	607,3	0,0	596,3	0,0	10,9	1,8
1	02		120.857,2	1,3	122.584,5	1,2	-1.727,3	-1,4
1	02	1125	1.000,9	0,0	1.055,1	0,0	-54,2	-5,1
1	02	1211	2.969,1	0,0	3.723,2	0,0	-754,1	-20,3
1	02	1213	3.737,0	0,0	3.908,7	0,0	-171,7	-4,4
1	02	1215	6.271,0	0,1	6.159,7	0,1	111,3	1,8
1	02	1217	2.195,7	0,0	2.780,3	0,0	-584,7	-21,0
1	02	1218	3.396,5	0,0	3.361,2	0,0	35,3	1,0
1	02	1411	95.543,3	1,0	95.729,1	0,9	-185,8	-0,2
1	02	1412	5.743,7	0,1	5.867,1	0,1	-123,5	-2,1
1	03		24.456,1	0,3	25.290,9	0,2	-834,8	-3,3
1	03	5211	77,5	0,0	76,7	0,0	0,8	1,1
1	03	5413	772,5	0,0	553,5	0,0	219,0	39,6
1	03	7111	3.224,3	0,0	2.542,4	0,0	681,9	26,8
1	03	7112	1.932,1	0,0	1.899,0	0,0	33,1	1,7
1	03	7113	2.172,8	0,0	2.563,0	0,0	-390,2	-15,2
1	03	7211	11.805,1	0,1	12.566,8	0,1	-761,7	-6,1
1	03	7212	887,9	0,0	918,8	0,0	-30,9	-3,4
1	03	7213	740,4	0,0	774,6	0,0	-34,2	-4,4
1	03	7214	519,3	0,0	1.020,2	0,0	-500,9	-49,1
1	03	7311	464,2	0,0	549,8	0,0	-85,5	-15,6
1	03	7511	590,0	0,0	542,4	0,0	47,6	8,8
1	03	7612	624,3	0,0	631,7	0,0	-7,4	-1,2
1	03	7613	645,7	0,0	652,1	0,0	-6,4	-1,0
1	04		27.847,0	0,3	27.902,9	0,3	-56,0	-0,2
1	04	3111	3.021,5	0,0	4.153,6	0,0	-1.132,1	-27,3

MILA / MILES

KAPITULUA CAPITULO	SEKZIOA SECCION	PROGRAMA PROGRAMA		2013	% GUZTIRA % TOTAL	2012	% GUZTIRA % TOTAL	ALDEA DIFERENCIA	%
1	04	3112	Lana Trabajo	11.596,9	0,1	10.424,4	0,1	1.172,5	11,2
1	04	3121	Gizarteratzea Inclusión Social	0,0	0,0	124,4	0,0	-124,4	-100,0
1	04	3122	Inmigrazioa Inmigración	524,6	0,0	560,5	0,0	-35,9	-6,4
1	04	3123	Gizarte Zerbitzuak Servicios Sociales	1.345,1	0,0	1.544,3	0,0	-199,2	-12,9
1	04	3124	Familia eta Komunitate Politika Política Familiar y Comunitaria	543,0	0,0	619,7	0,0	-76,7	-12,4
1	04	3211	Enplegua Empleo	245,0	0,0	40,0	0,0	205,1	513,2
1	04	3212	Gizarte Ekonomia Economía Social	555,5	0,0	548,8	0,0	6,7	1,2
1	04	3231	Prestakuntza Formación	0,0	0,0	116,4	0,0	-116,4	-100,0
1	04	4312	Etxebizitza Vivienda	10.015,4	0,1	9.770,8	0,1	244,6	2,5
1	05		OGASUNA ETA FINANTZAK HACIENDA Y FINANZAS	24.839,4	0,3	25.133,6	0,2	-294,2	-1,2
1	05	1212	Zerbitzu Orokorrek Servicios Generales	5.487,1	0,1	5.358,5	0,1	128,5	2,4
1	05	1214	Informatika eta Telekomunikazioak Informática y Telecomunicaciones	866,0	0,0	840,2	0,0	25,8	3,1
1	05	6110	Ogasuna eta Finantzak. Egitura eta Laguntza Estructura y Apoyo de Hacienda y Finanzas	1.702,2	0,0	1.841,9	0,0	-139,7	-7,6
1	05	6111	Ekonomia eta Gastu Publikoa Economía y Gasto Público	8.130,3	0,1	8.256,3	0,1	-126,0	-1,5
1	05	6112	Zerga-politika Política Fiscal	1.768,0	0,0	1.892,0	0,0	-124,0	-6,6
1	05	6114	Ondare eta Kontratazioa Patrimonio y Contratación	4.987,6	0,1	5.079,6	0,0	-92,0	-1,8
1	05	6311	Finantza-Politika Política Financiera	1.898,2	0,0	1.865,1	0,0	33,1	1,8
1	06		HEZKUNTZA, HIZKUNTZA POLITIKA ETA KULTURA EDUCACIÓN, POLÍTICA LINGÜÍSTICA Y CULTURA	1.185.606,2	12,7	1.223.945,9	11,7	-38.339,7	-3,1
1	06	3222	Gazteria Juventud	972,2	0,0	1.054,0	0,0	-81,8	-7,8
1	06	4211	Hezkuntza. Egitura eta Laguntza Estructura y Apoyo de Educación	27.746,2	0,3	27.843,4	0,3	-97,2	-0,3
1	06	4221	Haur eta Lehen Hezkuntza Educación Infantil y Primaria	475.022,6	5,1	496.953,7	4,8	-21.931,1	-4,4
1	06	4222	Bigarren Hezkuntza eta Lanbide Heziketa Educación Secundaria y Formación Profesional	520.630,2	5,6	532.624,5	5,1	-11.994,3	-2,3
1	06	4224	Araubide Bereziko Irakaskuntzak Enseñanzas de Régimen Especial	30.200,5	0,3	30.134,6	0,3	65,9	0,2
1	06	4225	Hezkuntza Berritza eta Irakasleak Etengabe Prest Innovación Educ. y Form. Perman. del Profesorado	35.262,2	0,4	37.607,5	0,4	-2.345,3	-6,2
1	06	4226	Etengabeko Ikaskuntza eta Helduen Hezkuntza Aprendizaje Permanente y Ed. Personas Adultas EPA	30.625,2	0,3	30.984,3	0,3	-359,1	-1,2
1	06	4231	Hezkuntza Sustapena Promoción Educativa	21.674,3	0,2	19.668,8	0,2	2.005,5	10,2
1	06	4511	Hizk. Pol./Kultura. Egitura eta Laguntza Estructura y Apoyo de Polít. Ling. y Cultura	1.957,4	0,0	2.668,3	0,0	-710,9	-26,6
1	06	4512	Kirolak Deportes	1.219,3	0,0	1.262,3	0,0	-43,0	-3,4
1	06	4513	Kulturaren Sustapena Promoción de la Cultura	982,5	0,0	985,2	0,0	-2,7	-0,3
1	06	4514	Ondare Historiko Artistikoa Patrimonio Histórico Artístico	2.923,4	0,0	2.801,1	0,0	122,3	4,4
1	06	4711	Hizkuntza Politika Política Lingüística	2.731,6	0,0	2.724,3	0,0	7,3	0,3
1	06	4715	Hezkuntza Sistemaren Euskalduntzea Euskaldunización del Sistema Educativo	33.658,5	0,4	36.633,8	0,4	-2.975,2	-8,1

MILA / MILES

KAPITULUA CAPITULO	SEKZIOA SECCION	PROGRAMA PROGRAMA		2013	% GUZTIRA % TOTAL	2012	% GUZTIRA % TOTAL	ALDEA DIFERENCIA	%
1	07		SEGURTASUNA SEGURIDAD	452.954,6	4,9	458.728,1	4,4	-5.773,6	-1,3
1	07	2211	Segurtasuna. Egitura eta Laguntza Estructura y Apoyo de Seguridad	2.404,2	0,0	3.161,6	0,0	-757,4	-24,0
1	07	2221	Trafikoa Tráfico	4.681,7	0,1	4.612,0	0,0	69,7	1,5
1	07	2223	Ertzaintza Zerbitzuan Ertzaintza en Servicio	441.921,5	4,7	447.024,1	4,3	-5.102,6	-1,1
1	07	2231	Larrialdiei aurre egitea Atención de Emergencias	1.613,3	0,0	1.609,9	0,0	3,5	0,2
1	07	4611	Hauteskundeak Procesos Electorales	602,3	0,0	707,3	0,0	-104,9	-14,8
1	07	5512	Meteorologia eta Klimatologia Meteorología y Climatología	227,6	0,0	225,0	0,0	2,6	1,2
1	07	6113	Joko eta Ikuskizunak Juego y Espectáculos	1.503,9	0,0	1.388,4	0,0	115,5	8,3
1	08		OSASUNA SALUD	45.544,0	0,5	46.388,3	0,4	-844,3	-1,8
1	08	4111	Osasuna. Egitura eta Laguntza Estructura y Apoyo de Salud	8.303,9	0,1	9.636,8	0,1	-1.332,9	-13,8
1	08	4112	Osasun Finantzaketa eta Kontratazioa Financiación y Contratación Sanitaria	12.903,6	0,1	12.714,6	0,1	189,0	1,5
1	08	4113	Osasun Publikoa Salud Pública	19.261,3	0,2	18.949,3	0,2	312,1	1,6
1	08	4114	Osasun Ezagutzaren Kudeaketa eta Ebaluazioa Gestión del Conocimiento y Evaluación Sanitaria	2.570,3	0,0	2.425,3	0,0	145,0	6,0
1	08	4115	Farmazia Farmacia	2.068,4	0,0	2.102,6	0,0	-34,2	-1,6
1	08	4116	Drogamendekotasunak Drogodependencias	436,4	0,0	559,8	0,0	-123,3	-22,0
1	09		INGURUMENA ETA LURRALDE POLITIKA MEDIO AMBIENTE Y POLÍTICA TERRITORIAL	14.342,8	0,2	16.045,9	0,2	-1.703,0	-10,6
1	09	4313	Lurralde Antolamendua Ordenación Territorial	1.454,4	0,0	1.668,5	0,0	-214,2	-12,8
1	09	4420	Ingurumena eta Lurralde Pol. Egitura eta Laguntza Estructura y Apoyo de Medio Ambiente y Pol. Terr	3.775,7	0,0	5.078,8	0,0	-1.303,2	-25,7
1	09	4421	Ingurumenaren Babesa Protección del Medio Ambiente	5.507,7	0,1	5.573,4	0,1	-65,8	-1,2
1	09	5131	Trenbideak Ferrocarriles	55,9	0,0	54,7	0,0	1,1	2,1
1	09	5133	Bilboko Hiri Trenbidea (BHT) Ferrocarril Metropolitano Bilbao (FMB)	224,5	0,0	341,6	0,0	-117,1	-34,3
1	09	5141	Bide-azpiegituren Plangintza eta Sustapena Planificación y Fomento de Infraestructura Viaria	169,5	0,0	168,2	0,0	1,3	0,8
1	09	5142	Garraioaren Antolamendua Ordenación del Transporte	882,1	0,0	870,7	0,0	11,4	1,3
1	09	5151	Portu eta Aireportuak Puertos y Aeropuertos	2.273,2	0,0	2.289,9	0,0	-16,7	-0,7
1	99		HAINBAT SAIL DIVERSOS DEPARTAMENTOS	7.050,0	0,1	4.765,0	0,0	2.285,0	48,0
1	99	1221	Hainbat Sail Diversos Departamentos	7.050,0	0,1	4.765,0	0,0	2.285,0	48,0
2			FUNTZIONAMENDU-GASTUAK GASTOS DE FUNCIONAMIENTO	3.064.918,8	32,9	3.207.310,4	30,7	-142.391,6	-4,4
2	01		LEHENDAKARITZA LEHENDAKARITZA	8.040,6	0,1	9.827,1	0,1	-1.786,5	-18,2
2	01	1121	Lehendakaritza. Egitura eta Laguntza Estructura y Apoyo de Lehendakaritza	4.985,0	0,1	5.454,6	0,1	-469,6	-8,6
2	01	1311	Kanpo Harremanak Acción Exterior	1.968,4	0,0	2.628,5	0,0	-660,1	-25,1
2	01	4621	Justizia eta Giza Eskubideak Justicia y Derechos Humanos	1.087,2	0,0	1.744,0	0,0	-656,8	-37,7
2	02		HERRI ADMINISTRAZIOA ETA JUSTIZIA ADMINISTRACIÓN PÚBLICA Y JUSTICIA	48.852,0	0,5	53.488,9	0,5	-4.636,9	-8,7

MILA / MILES

KAPITULUA CAPITULO	SEKZIOA SECCION	PROGRAMA PROGRAMA		2013	% GUZTIRA % TOTAL	2012	% GUZTIRA % TOTAL	ALDEA DIFERENCIA	%
2	02	1125	Euskadiko Aholku Batzorde Juridikoa <i>Comisión Jurídica Asesora de Euskadi</i>	50,3	0,0	57,4	0,0	-7,2	-12,5
2	02	1211	Herri Adm. eta Justizia. Egitura eta Laguntza <i>Estructura y Apoyo de Admón Pública y Justicia</i>	3.395,7	0,0	3.521,1	0,0	-125,3	-3,6
2	02	1213	F. Publikoa, Langileen Hautaketa eta Prestakuntza <i>Función Pública, Selección y Formación Personal</i>	776,3	0,0	3.170,6	0,0	-2.394,3	-75,5
2	02	1215	Berrikuntza eta Administrazio Elektronikoa <i>Innovación y Administración Electrónica</i>	7.057,5	0,1	8.128,6	0,1	-1.071,1	-13,2
2	02	1217	Erakundeen Harremanak <i>Relaciones Institucionales</i>	183,7	0,0	741,4	0,0	-557,7	-75,2
2	02	1218	Araubide Juridikoa <i>Régimen Jurídico</i>	170,2	0,0	130,1	0,0	40,1	30,8
2	02	1411	Justizi Administrazioa <i>Administración de Justicia</i>	26.654,8	0,3	26.162,7	0,3	492,1	1,9
2	02	1412	Justizia <i>Justicia</i>	10.563,6	0,1	11.577,1	0,1	-1.013,4	-8,8
2	03		EKONOMIAREN GARAPENA ETA LEHIAKORTASUNA <i>DESARROLLO ECONOMICO Y COMPETITIVIDAD</i>	10.179,9	0,1	14.474,7	0,1	-4.294,8	-29,7
2	03	5211	Euskadi Informazioaren Gizartean Plana <i>Plan Euskadi en la Sociedad de la Información</i>	297,3	0,0	0,0	0,0	297,3	*****
2	03	5411	Nekazaritza eta Arrantza Alorreko Iker. eta Garap <i>Investigación y Desarrollo Agropesquero</i>	206,1	0,0	335,4	0,0	-129,2	-38,5
2	03	5413	Teknologia <i>Tecnología</i>	50,0	0,0	271,5	0,0	-221,5	-81,6
2	03	7111	Nekazaritza, eta Landaren eta Itsasertzaren gar. <i>Agricultura y Desarrollo Rural y Litoral</i>	2.247,6	0,0	3.327,1	0,0	-1.079,5	-32,4
2	03	7112	Arrantza <i>Pesca</i>	662,7	0,0	1.078,3	0,0	-415,6	-38,5
2	03	7113	Elikagaien Sustapena eta Kalitatea <i>Promoción y Calidad Alimentaria</i>	364,0	0,0	751,0	0,0	-387,0	-51,5
2	03	7211	Ekon. Garapena eta Lehiakor. Egitura eta Laguntza <i>Estructura y Apoyo de Desarrollo Económico y Comp</i>	3.625,0	0,0	3.380,9	0,0	244,1	7,2
2	03	7212	Industria Garapena eta Ekintzaileen Laguntza <i>Desarrollo Industrial y Apoyo a Emprendedores</i>	100,8	0,0	171,0	0,0	-70,2	-41,0
2	03	7213	Industria Segurtasuna <i>Seguridad Industrial</i>	276,5	0,0	293,2	0,0	-16,7	-5,7
2	03	7214	Berrikuntza eta Lehiakortasun Estrategia <i>Innovación y Estrategia de Competitividad</i>	194,0	0,0	370,5	0,0	-176,5	-47,6
2	03	7311	Energia eta Meatzeko Politika eta Garapena <i>Política y Desarrollo Energético y Minero</i>	69,0	0,0	211,5	0,0	-142,5	-67,4
2	03	7511	Turismoa <i>Turismo</i>	1.384,6	0,0	2.836,4	0,0	-1.451,7	-51,2
2	03	7612	Barne Merkataritza <i>Comercio Interior</i>	326,2	0,0	988,0	0,0	-661,8	-67,0
2	03	7613	Nazioartekotzea <i>Internacionalización</i>	376,0	0,0	460,0	0,0	-84,0	-18,3
2	04		ENPLEGUA ETA GIZARTE POLITIKAK <i>EMPLEO Y POLÍTICAS SOCIALES</i>	20.222,3	0,2	34.176,3	0,3	-13.954,0	-40,8
2	04	3111	Enplegua eta Gizarte Polit. Egitura eta Laguntza <i>Estructura y Apoyo de Empleo y Políticas Sociales</i>	4.106,4	0,0	3.419,7	0,0	686,7	20,1
2	04	3112	Lana <i>Trabajo</i>	861,3	0,0	861,3	0,0	0,0	0,0
2	04	3122	Inmigrazioa <i>Inmigración</i>	1.416,5	0,0	1.540,1	0,0	-123,6	-8,0
2	04	3123	Gizarte Zerbitzuak <i>Servicios Sociales</i>	6.759,2	0,1	6.824,8	0,1	-65,6	-1,0
2	04	3124	Familia eta Komunitate Politika <i>Política Familiar y Comunitaria</i>	756,4	0,0	922,0	0,0	-165,6	-18,0
2	04	3211	Enplegua <i>Empleo</i>	300,0	0,0	538,1	0,0	-238,1	-44,3
2	04	3212	Gizarte Ekonomia <i>Economía Social</i>	14,6	0,0	14,6	0,0	0,0	0,0
2	04	4312	Etxebizitza <i>Vivienda</i>	6.007,9	0,1	19.919,1	0,2	-13.911,2	-69,8

MILA / MILES

KAPITULUA CAPITULO	SEKZIOA SECCION	PROGRAMA PROGRAMA		2013	% GUZTIRA % TOTAL	2012	% GUZTIRA % TOTAL	ALDEA DIFERENCIA	%
2	04	5211	Euskadi Informazioaren Gizartean Plana <i>Plan Euskadi en la Sociedad de la Información</i>	0,0	0,0	136,6	0,0	-136,6	-100,0
2	05		OGASUNA ETA FINANTZAK <i>HACIENDA Y FINANZAS</i>	53.745,1	0,6	58.487,8	0,6	-4.742,7	-8,1
2	05	1212	Zerbitzu Orokorrak <i>Servicios Generales</i>	13.953,6	0,1	14.687,6	0,1	-734,0	-5,0
2	05	1214	Informatika eta Telekomunikazioak <i>Informática y Telecomunicaciones</i>	23.582,0	0,3	23.696,2	0,2	-114,2	-0,5
2	05	5211	Euskadi Informazioaren Gizartean Plana <i>Plan Euskadi en la Sociedad de la Información</i>	2.000,0	0,0	4.793,9	0,0	-2.793,9	-58,3
2	05	6110	Ogasuna eta Finantzak. Egitura eta Laguntza <i>Estructura y Apoyo de Hacienda y Finanzas</i>	2.210,4	0,0	2.053,8	0,0	156,5	7,6
2	05	6111	Ekonomia eta Gastu Publikoa <i>Economía y Gasto Público</i>	1.056,5	0,0	1.321,0	0,0	-264,5	-20,0
2	05	6112	Zerga-politika <i>Política Fiscal</i>	806,3	0,0	1.007,9	0,0	-201,6	-20,0
2	05	6114	Ondare eta Kontratazioa <i>Patrimonio y Contratación</i>	2.364,5	0,0	2.956,9	0,0	-592,4	-20,0
2	05	6311	Finantza-Politika <i>Política Financiera</i>	7.771,8	0,1	7.970,4	0,1	-198,6	-2,5
2	06		HEZKUNTZA, HIZKUNTZA POLITIKA ETA KULTURA <i>EDUCACIÓN, POLÍTICA LINGÜÍSTICA Y CULTURA</i>	140.366,6	1,5	163.436,7	1,6	-23.070,2	-14,1
2	06	3222	Gazteria <i>Juventud</i>	987,6	0,0	1.116,9	0,0	-129,3	-11,6
2	06	4211	Hezkuntza. Egitura eta Laguntza <i>Estructura y Apoyo de Educación</i>	4.023,0	0,0	4.411,3	0,0	-388,3	-8,8
2	06	4221	Haur eta Lehen Hezkuntza <i>Educación Infantil y Primaria</i>	14.908,0	0,2	20.643,5	0,2	-5.735,5	-27,8
2	06	4222	Bigarren Hezkuntza eta Lanbide Heziketa <i>Educación Secundaria y Formación Profesional</i>	38.984,6	0,4	51.545,0	0,5	-12.560,4	-24,4
2	06	4223	Unibertsitateko Irakaskuntza <i>Enseñanza Universitaria</i>	3,5	0,0	51,5	0,0	-48,0	-93,2
2	06	4224	Araubide Bereziko Irakaskuntzak <i>Enseñanzas de Régimen Especial</i>	3.215,3	0,0	3.780,5	0,0	-565,2	-15,0
2	06	4225	Hezkuntza Berritzea eta Irakasleak Etengabe Prest <i>Innovación Educ. y Form. Perman. del Profesorado</i>	4.114,0	0,0	4.814,9	0,0	-700,9	-14,6
2	06	4226	Etengabeko Ikaskuntza eta Helduen Hezkuntza <i>Aprendizaje Permanente y Ed. Personas Adultas EPA</i>	2.490,8	0,0	3.372,1	0,0	-881,3	-26,1
2	06	4231	Hezkuntza Sustapena <i>Promoción Educativa</i>	59.790,4	0,6	60.038,0	0,6	-247,6	-0,4
2	06	4511	Hizk. Pol./Kultura. Egitura eta Laguntza <i>Estructura y Apoyo de Polít. Ling. y Cultura</i>	908,0	0,0	1.500,2	0,0	-592,3	-39,5
2	06	4512	Kirolak <i>Deportes</i>	1.268,7	0,0	1.364,1	0,0	-95,4	-7,0
2	06	4513	Kulturaren Sustapena <i>Promoción de la Cultura</i>	1.676,1	0,0	1.697,6	0,0	-21,5	-1,3
2	06	4514	Ondare Historiko Artistikoa <i>Patrimonio Histórico Artístico</i>	3.547,5	0,0	3.764,6	0,0	-217,1	-5,8
2	06	4515	Gizarte Hedabideak <i>Medios de Comunicación Social</i>	55,0	0,0	100,0	0,0	-45,0	-45,0
2	06	4711	Hizkuntza Politika <i>Política Lingüística</i>	1.580,6	0,0	1.516,8	0,0	63,8	4,2
2	06	4715	Hezkuntza Sistemaren Euskalduntzea <i>Euskaldunización del Sistema Educativo</i>	2.518,5	0,0	3.231,8	0,0	-713,3	-22,1
2	06	5412	Ikerketa <i>Investigación</i>	295,0	0,0	487,9	0,0	-192,9	-39,5
2	07		SEGURTASUNA <i>SEGURIDAD</i>	100.511,0	1,1	135.878,8	1,3	-35.367,9	-26,0
2	07	2211	Segurtasuna. Egitura eta Laguntza <i>Estructura y Apoyo de Seguridad</i>	2.298,8	0,0	2.957,9	0,0	-659,1	-22,3
2	07	2221	Trafikoa <i>Tráfico</i>	4.753,1	0,1	4.771,6	0,0	-18,4	-0,4
2	07	2223	Ertzaintza Zerbitzuan <i>Ertzaintza en Servicio</i>	88.216,6	0,9	121.661,4	1,2	-33.444,8	-27,5

MILA / MILES

KAPITULUA CAPITULO	SEKZIOA SECCION	PROGRAMA PROGRAMA		2013	% GUZTIRA % TOTAL	2012	% GUZTIRA % TOTAL	ALDEA DIFERENCIA	%
2	07	2231	Larrialdiei aurre egitea <i>Atención de Emergencias</i>	1.644,0	0,0	2.128,5	0,0	-484,5	-22,8
2	07	4611	Hauteskundeak <i>Procesos Electorales</i>	669,2	0,0	994,1	0,0	-324,9	-32,7
2	07	5512	Meteorologia eta Klimatologia <i>Meteorología y Climatología</i>	2.749,0	0,0	2.941,4	0,0	-192,4	-6,5
2	07	6113	Joko eta Ikuskizunak <i>Juego y Espectáculos</i>	180,3	0,0	424,0	0,0	-243,7	-57,5
2	08		OSASUNA <i>SALUD</i>	2.634.047,8	28,3	2.689.503,2	25,7	-55.455,3	-2,1
2	08	4111	Osasuna. Egitura eta Laguntza <i>Estructura y Apoyo de Salud</i>	5.560,9	0,1	5.295,9	0,1	265,0	5,0
2	08	4112	Osasun Finantzaketa eta Kontratazioa <i>Financiación y Contratación Sanitaria</i>	2.615.343,2	28,1	2.668.939,9	25,5	-53.596,6	-2,0
2	08	4113	Osasun Publikoa <i>Salud Pública</i>	10.436,8	0,1	12.310,0	0,1	-1.873,2	-15,2
2	08	4114	Osasun Ezagutzaren Kudeaketa eta Ebaluazioa <i>Gestión del Conocimiento y Evaluación Sanitaria</i>	377,5	0,0	471,7	0,0	-94,3	-20,0
2	08	4115	Farmazia <i>Farmacia</i>	981,1	0,0	1.049,0	0,0	-68,0	-6,5
2	08	4116	Drogamendekotasunak <i>Drogo dependencias</i>	1.348,4	0,0	1.436,7	0,0	-88,3	-6,1
2	09		INGURUMENA ETA LURRALDE POLITIKA <i>MEDIO AMBIENTE Y POLÍTICA TERRITORIAL</i>	25.621,8	0,3	31.933,5	0,3	-6.311,7	-19,8
2	09	4313	Lurralde Antolamendua <i>Ordenación Territorial</i>	1.226,4	0,0	1.547,2	0,0	-320,8	-20,7
2	09	4420	Ingurumena eta Lurralde Pol. Egitura eta Laguntza <i>Estructura y Apoyo de Medio Ambiente y Pol. Territ</i>	4.052,8	0,0	4.141,2	0,0	-88,4	-2,1
2	09	4421	Ingurumenaren Babesa <i>Protección del Medio Ambiente</i>	10.477,3	0,1	15.677,9	0,2	-5.200,6	-33,2
2	09	5131	Trenbideak <i>Ferrocarriles</i>	1.127,0	0,0	177,0	0,0	950,0	536,7
2	09	5133	Bilboko Hiri Trenbidea (BHT) <i>Ferrocarril Metropolitano Bilbao (FMB)</i>	25,0	0,0	25,0	0,0	0,0	0,0
2	09	5141	Bide-azpiegituren Plangintza eta Sustapena <i>Planificación y Fomento de Infraestructura Viaria</i>	125,5	0,0	284,4	0,0	-158,9	-55,9
2	09	5142	Garraioaren Antolamendua <i>Ordenación del Transporte</i>	1.240,3	0,0	1.637,1	0,0	-396,7	-24,2
2	09	5151	Portu eta Aireportuak <i>Puertos y Aeropuertos</i>	7.347,6	0,1	8.443,8	0,1	-1.096,2	-13,0
2	90		ZOR PUBLIKOA <i>DEUDA PÚBLICA</i>	86,6	0,0	108,3	0,0	-21,8	-20,1
2	90	0111	Zor Publikoa <i>Deuda Pública</i>	86,6	0,0	108,3	0,0	-21,8	-20,1
2	99		HAINBAT SAIL <i>DIVERSOS DEPARTAMENTOS</i>	23.245,0	0,2	15.995,0	0,2	7.250,0	45,3
2	99	1221	Hainbat Sail <i>Diversos Departamentos</i>	23.245,0	0,2	15.995,0	0,2	7.250,0	45,3
3			FINANTZA-GASTUAK GASTOS FINANCIEROS	247.949,5	2,7	256.098,4	2,5	-8.148,9	-3,2
3	02		HERRI ADMINISTRAZIOA ETA JUSTIZIA <i>ADMINISTRACIÓN PÚBLICA Y JUSTICIA</i>	6,0	0,0	6,0	0,0	0,0	0,0
3	02	1411	Justizi Administrazioa <i>Administración de Justicia</i>	6,0	0,0	6,0	0,0	0,0	0,0
3	04		ENPLEGUA ETA GIZARTE POLITIKAK <i>EMPLEO Y POLÍTICAS SOCIALES</i>	5.628,4	0,1	5.913,9	0,1	-285,4	-4,8
3	04	4312	Etxebizitza <i>Vivienda</i>	5.628,4	0,1	5.913,9	0,1	-285,4	-4,8
3	05		OGASUNA ETA FINANTZAK <i>HACIENDA Y FINANZAS</i>	119,0	0,0	23,8	0,0	95,3	401,1
3	05	6311	Finantza-Politika <i>Política Financiera</i>	119,0	0,0	23,8	0,0	95,3	401,1
3	06		HEZKUNTZA, HIZKUNTZA POLITIKA ETA KULTURA <i>EDUCACIÓN, POLÍTICA LINGÜÍSTICA Y CULTURA</i>	31,6	0,0	56,7	0,0	-25,1	-44,3

KAPITULUA CAPITULO	SEKZIOA SECCION	PROGRAMA PROGRAMA		2013	% GUZTIRA % TOTAL	2012	% GUZTIRA % TOTAL	ALDEA DIFERENCIA	%
3	06	4211	Hezkuntza. Egitura eta Laguntza <i>Estructura y Apoyo de Educación</i>	31,6	0,0	56,7	0,0	-25,1	-44,3
3	07		SEGURTASUNA <i>SEGURIDAD</i>	36,0	0,0	0,0	0,0	36,0	*****
3	07	2223	Ertzaintza Zerbitzuan <i>Ertzaintza en Servicio</i>	36,0	0,0	0,0	0,0	36,0	*****
3	09		INGURUMENA ETA LURRALDE POLITIKA <i>MEDIO AMBIENTE Y POLÍTICA TERRITORIAL</i>	77,7	0,0	77,7	0,0	0,0	0,0
3	09	5131	Trenbideak <i>Ferrocarriles</i>	41,4	0,0	41,4	0,0	0,0	0,0
3	09	5133	Bilboko Hiri Trenbidea (BHT) <i>Ferrocarril Metropolitano Bilbao (FMB)</i>	36,3	0,0	36,3	0,0	0,0	0,0
3	90		ZOR PUBLIKOA <i>DEUDA PÚBLICA</i>	242.050,8	2,6	250.020,3	2,4	-7.969,5	-3,2
3	90	0111	Zor Publikoa <i>Deuda Pública</i>	242.050,8	2,6	250.020,3	2,4	-7.969,5	-3,2
4			GASTU ARRUNTETARAKO TRANSF. ETA DIRULAGUNTZAK TRANSFERENCIAS Y SUBVENCIONES GASTOS CORRIENTES	2.810.016,3	30,2	3.281.275,0	31,4	-471.258,7	-14,4
4	00		LEGEBILTZARRA <i>PARLAMENTO</i>	27.133,4	0,3	28.264,0	0,3	-1.130,6	-4,0
4	00	1111	Legebiltzarra <i>Parlamento</i>	27.133,4	0,3	28.264,0	0,3	-1.130,6	-4,0
4	01		LEHENDAKARITZA <i>LEHENDAKARITZA</i>	25.180,0	0,3	32.653,5	0,3	-7.473,6	-22,9
4	01	1121	Lehendakaritza. Egitura eta Laguntza <i>Estructura y Apoyo de Lehendakaritza</i>	60,8	0,0	527,6	0,0	-466,8	-88,5
4	01	1311	Kanpo Harremanak <i>Acción Exterior</i>	1.831,0	0,0	2.831,4	0,0	-1.000,3	-35,3
4	01	1312	Garapen Lankidetzara <i>Cooperación al Desarrollo</i>	9.854,3	0,1	14.257,6	0,1	-4.403,3	-30,9
4	01	3221	Emakumeen Aukera Berdintasuna Sustatzea <i>Promoción de Igualdad Oportunidades para la Mujer</i>	6.073,0	0,1	7.875,1	0,1	-1.802,1	-22,9
4	01	4621	Justizia eta Giza Eskubideak <i>Justicia y Derechos Humanos</i>	4.460,8	0,0	3.161,9	0,0	1.298,9	41,1
4	01	5414	Berrikuntzarako Funtsa <i>Fondo de Innovación</i>	2.900,0	0,0	4.000,0	0,0	-1.100,0	-27,5
4	02		HERRI ADMINISTRAZIOA ETA JUSTIZIA <i>ADMINISTRACIÓN PÚBLICA Y JUSTICIA</i>	33.073,5	0,4	37.673,3	0,4	-4.599,8	-12,2
4	02	1213	F. Publikoa, Langileen Hautaketa eta Prestakuntza <i>Función Pública, Selección y Formación Personal</i>	5.340,5	0,1	6.867,7	0,1	-1.527,2	-22,2
4	02	1215	Berrikuntza eta Administrazio Elektronikoa <i>Innovación y Administración Electrónica</i>	0,0	0,0	42,2	0,0	-42,2	-100,0
4	02	1411	Justizi Administrazioa <i>Administración de Justicia</i>	969,5	0,0	817,0	0,0	152,5	18,7
4	02	1412	Justizia <i>Justicia</i>	13.758,6	0,1	17.421,4	0,2	-3.662,8	-21,0
4	02	4712	Administrazio Publikoaren Hizkuntza Normalkuntza <i>Normalización Lingüística de la Admón. Pública</i>	13.005,0	0,1	12.525,0	0,1	480,0	3,8
4	03		EKONOMIAREN GARAPENA ETA LEHIAKORTASUNA <i>DESARROLLO ECONÓMICO Y COMPETITIVIDAD</i>	122.109,6	1,3	147.635,1	1,4	-25.525,5	-17,3
4	03	5211	Euskadi Informazioaren Gizarte Plan <i>Plan Euskadi en la Sociedad de la Información</i>	7.025,5	0,1	5.346,0	0,1	1.679,5	31,4
4	03	5411	Nekazaritza eta Arrantza Alorreko Iker. eta Garap <i>Investigación y Desarrollo Agropesquero</i>	11.002,1	0,1	13.122,1	0,1	-2.120,0	-16,2
4	03	5413	Teknologia <i>Tecnología</i>	3.501,1	0,0	4.699,1	0,0	-1.198,0	-25,5
4	03	7111	Nekazaritza, eta Landaren eta Itsasertzaren gar. <i>Agricultura y Desarrollo Rural y Litoral</i>	56.832,7	0,6	55.590,7	0,5	1.242,0	2,2
4	03	7112	Arrantza <i>Pesca</i>	1.404,4	0,0	1.948,7	0,0	-544,2	-27,9
4	03	7113	Elikagaien Sustapena eta Kalitatea <i>Promoción y Calidad Alimentaria</i>	2.650,6	0,0	11.571,6	0,1	-8.921,0	-77,1
4	03	7211	Ekon. Garapena eta Lehiakor. Egitura eta Laguntza <i>Estructura y Apoyo de Desarrollo Económico y Comp</i>	300,0	0,0	332,5	0,0	-32,5	-9,8

MILA / MILES

KAPITULUA CAPITULO	SEKZIOA SECCION	PROGRAMA PROGRAMA		2013	% GUZTIRA % TOTAL	2012	% GUZTIRA % TOTAL	ALDEA DIFERENCIA	%
4	03	7212	Industria Garapena eta Ekintzaileen Laguntza <i>Desarrollo Industrial y Apoyo a Emprendedores</i>	4.969,8	0,1	12.476,7	0,1	-7.506,9	-60,2
4	03	7213	Industria Segurtasuna <i>Seguridad Industrial</i>	30,0	0,0	60,0	0,0	-30,0	-50,0
4	03	7214	Berrikuntza eta Lehiakortasun Estrategia <i>Innovación y Estrategia de Competitividad</i>	7.705,1	0,1	5.139,2	0,0	2.565,9	49,9
4	03	7311	Energia eta Meatze Politika eta Garapena <i>Política y Desarrollo Energético y Minero</i>	36,0	0,0	60,0	0,0	-24,0	-40,0
4	03	7511	Turismoa <i>Turismo</i>	5.455,8	0,1	12.582,3	0,1	-7.126,5	-56,6
4	03	7612	Barne Merkataritza <i>Comercio Interior</i>	1.768,3	0,0	4.947,5	0,0	-3.179,2	-64,3
4	03	7613	Nazioartekotzea <i>Internacionalización</i>	19.428,1	0,2	19.758,7	0,2	-330,5	-1,7
4	04		ENPLEGUA ETA GIZARTE POLITIKAK <i>EMPLEO Y POLÍTICAS SOCIALES</i>	683.771,1	7,3	908.967,0	8,7	-225.195,9	-24,8
4	04	3112	Lana <i>Trabajo</i>	13.114,5	0,1	15.589,5	0,1	-2.475,0	-15,9
4	04	3121	Gizarteratzea <i>Inclusión Social</i>	350.321,0	3,8	344.194,0	3,3	6.127,0	1,8
4	04	3122	Inmigrazioa <i>Inmigración</i>	2.344,8	0,0	2.696,3	0,0	-351,5	-13,0
4	04	3123	Gizarte Zerbitzuak <i>Servicios Sociales</i>	10.650,9	0,1	13.624,7	0,1	-2.973,8	-21,8
4	04	3124	Familia eta Komunitate Politika <i>Política Familiar y Comunitaria</i>	38.609,3	0,4	59.558,0	0,6	-20.948,7	-35,2
4	04	3211	Enplegua <i>Empleo</i>	132.492,0	1,4	333.225,0	3,2	-200.733,0	-60,2
4	04	3212	Gizarte Ekonomia <i>Economía Social</i>	1.475,6	0,0	1.937,9	0,0	-462,3	-23,9
4	04	3231	Prestakuntza <i>Formación</i>	114.028,0	1,2	111.372,0	1,1	2.656,0	2,4
4	04	4312	Etxebizitza <i>Vivienda</i>	20.735,1	0,2	26.769,6	0,3	-6.034,6	-22,5
4	05		OGASUNA ETA FINANTZAK <i>HACIENDA Y FINANZAS</i>	11.171,0	0,1	12.355,8	0,1	-1.184,8	-9,6
4	05	5511	Estatistika <i>Estadística</i>	9.888,0	0,1	11.269,5	0,1	-1.381,5	-12,3
4	05	6111	Ekonomia eta Gastu Publikoa <i>Economía y Gasto Público</i>	72,0	0,0	120,0	0,0	-48,0	-40,0
4	05	6115	Lehiaren Euskal Agintaritza <i>Autoridad Vasca de la Competencia</i>	1.148,0	0,0	858,5	0,0	289,5	33,7
4	05	6311	Finantza-Politika <i>Política Financiera</i>	63,0	0,0	107,8	0,0	-44,8	-41,5
4	06		HEZKUNTZA, HIZKUNTZA POLITIKA ETA KULTURA <i>EDUCACIÓN, POLÍTICA LINGÜÍSTICA Y CULTURA</i>	1.191.826,7	12,8	1.340.481,2	12,8	-148.654,5	-11,1
4	06	3222	Gazteria <i>Juventud</i>	1.128,2	0,0	1.168,5	0,0	-40,2	-3,4
4	06	4211	Hezkuntza. Egitura eta Laguntza <i>Estructura y Apoyo de Educación</i>	0,0	0,0	10,8	0,0	-10,8	-100,0
4	06	4221	Haur eta Lehen Hezkuntza <i>Educación Infantil y Primaria</i>	351.429,2	3,8	364.207,6	3,5	-12.778,4	-3,5
4	06	4222	Bigarren Hezkuntza eta Lanbide Heziketa <i>Educación Secundaria y Formación Profesional</i>	310.621,8	3,3	320.280,3	3,1	-9.658,4	-3,0
4	06	4223	Unibertsitateko Irakaskuntza <i>Enseñanza Universitaria</i>	267.209,7	2,9	286.925,7	2,7	-19.716,0	-6,9
4	06	4224	Araubide Bereziko Irakaskuntzak <i>Enseñanzas de Régimen Especial</i>	9.758,5	0,1	20.202,1	0,2	-10.443,5	-51,7
4	06	4225	Hezkuntza Berritzea eta Irakasleak Etengabe Prest <i>Innovación Educ. y Form. Perman. del Profesorado</i>	1.937,9	0,0	4.954,2	0,0	-3.016,3	-60,9
4	06	4226	Etengabeko Ikaskuntza eta Helduen Hezkuntza <i>Aprendizaje Permanente y Ed. Personas Adultas EPA</i>	2.856,2	0,0	3.826,1	0,0	-969,9	-25,3
4	06	4231	Hezkuntza Sustapena <i>Promoción Educativa</i>	37.556,7	0,4	92.879,7	0,9	-55.323,0	-59,6

MILA / MILES

KAPITULUA CAPITULO	SEKZIOA SECCION	PROGRAMA PROGRAMA		2013	% GUZTIRA % TOTAL	2012	% GUZTIRA % TOTAL	ALDEA DIFERENCIA	%
4	06	4511	Hizk. Pol./Kultura. Egitura eta Laguntza <i>Estructura y Apoyo de Polít. Ling. y Cultura</i>	136,5	0,0	2.843,8	0,0	-2.707,3	-95,2
4	06	4512	Kirolak <i>Deportes</i>	4.629,8	0,0	5.480,4	0,1	-850,6	-15,5
4	06	4513	Kulturaren Sustapena <i>Promoción de la Cultura</i>	19.993,0	0,2	24.907,8	0,2	-4.914,8	-19,7
4	06	4514	Ondare Historiko Artistikoa <i>Patrimonio Histórico Artístico</i>	8.261,3	0,1	9.261,4	0,1	-1.000,1	-10,8
4	06	4515	Gizarte Hedabideak <i>Medios de Comunicación Social</i>	105.134,0	1,1	123.917,3	1,2	-18.783,3	-15,2
4	06	4711	Hizkuntza Politika <i>Política Lingüística</i>	40.281,0	0,4	44.442,5	0,4	-4.161,5	-9,4
4	06	4715	Hezkuntza Sistemaren Euskalduntzea <i>Euskaldunización del Sistema Educativo</i>	5.493,4	0,1	7.717,4	0,1	-2.224,0	-28,8
4	06	5412	Ikerketa <i>Investigación</i>	25.399,5	0,3	27.455,9	0,3	-2.056,4	-7,5
4	07		SEGURTASUNA SEGURIDAD	14.024,7	0,2	18.911,6	0,2	-4.886,9	-25,8
4	07	2221	Trafikoa <i>Tráfico</i>	449,0	0,0	699,0	0,0	-250,0	-35,8
4	07	2223	Ertzaintza Zerbitzuan <i>Ertzaintza en Servicio</i>	8.246,6	0,1	11.550,0	0,1	-3.303,4	-28,6
4	07	2231	Larrialdiei aurre egitea <i>Atención de Emergencias</i>	793,1	0,0	992,6	0,0	-199,5	-20,1
4	07	4611	Hauteskundeak <i>Procesos Electorales</i>	4.536,0	0,0	5.670,0	0,1	-1.134,0	-20,0
4	08		OSASUNA SALUD	540.007,6	5,8	588.159,5	5,6	-48.151,9	-8,2
4	08	4112	Osasun Finantzaketa eta Kontratazioa <i>Financiación y Contratación Sanitaria</i>	6.107,1	0,1	6.432,1	0,1	-325,0	-5,1
4	08	4113	Osasun Publikoa <i>Salud Pública</i>	866,6	0,0	1.104,5	0,0	-237,9	-21,5
4	08	4114	Osasun Ezagutzaren Kudeaketa eta Ebaluazioa <i>Gestión del Conocimiento y Evaluación Sanitaria</i>	3.426,2	0,0	4.218,3	0,0	-792,1	-18,8
4	08	4115	Farmazia <i>Farmacia</i>	521.000,0	5,6	566.421,9	5,4	-45.421,9	-8,0
4	08	4116	Drogamendekotasunak <i>Drogodependencias</i>	2.688,0	0,0	3.632,7	0,0	-944,6	-26,0
4	08	4431	Kontsumoa <i>Consumo</i>	5.919,6	0,1	6.350,0	0,1	-430,4	-6,8
4	09		INGURUMENA ETA LURRALDE POLITIKA MEDIO AMBIENTE Y POLÍTICA TERRITORIAL	73.813,2	0,8	74.112,4	0,7	-299,2	-0,4
4	09	4313	Lurralde Antolamendua <i>Ordenación Territorial</i>	173,9	0,0	185,0	0,0	-11,1	-6,0
4	09	4421	Ingurumenaren Babesa <i>Protección del Medio Ambiente</i>	6.121,9	0,1	7.171,5	0,1	-1.049,6	-14,6
4	09	5121	Uraren Plangintza eta Administrazioa <i>Planificación y Administración Hidráulica</i>	13.170,8	0,1	12.671,9	0,1	498,8	3,9
4	09	5131	Trenbideak <i>Ferrocarriles</i>	16.110,0	0,2	14.631,8	0,1	1.478,2	10,1
4	09	5134	EAE-KO Trenbide Sare Berria-Berezko Finantzazioa <i>Nueva Red Ferroviaria en la CAE-Finan. Propia</i>	890,0	0,0	890,0	0,0	0,0	0,0
4	09	5142	Garraioaren Antolamendua <i>Ordenación del Transporte</i>	36.422,6	0,4	37.290,2	0,4	-867,6	-2,3
4	09	5151	Portu eta Aireportuak <i>Puertos y Aeropuertos</i>	924,0	0,0	1.272,0	0,0	-348,0	-27,4
4	51		LAN HARREMANETARAKO KONTSEILUA CONSEJO DE RELACIONES LABORALES	2.137,4	0,0	2.226,4	0,0	-89,1	-4,0
4	51	3131	Gizarte Solaskidetzaren Garapena <i>Desarrollo de la Interlocución Social</i>	2.137,4	0,0	2.226,4	0,0	-89,1	-4,0
4	52		EKONOMIA ETA GIZARTE EUSKAL KONTSEILUA CONSEJO ECONOMICO Y SOCIAL VASCO	1.296,9	0,0	1.607,0	0,0	-310,1	-19,3
4	52	1124	Ekonomia eta Gizarte Euskal Kontseilua <i>Consejo Económico y Social Vasco</i>	1.296,9	0,0	1.607,0	0,0	-310,1	-19,3

MILA / MILES

KAPITULUA CAPITULO	SEKZIOA SECCION	PROGRAMA PROGRAMA		2013	% GUZTIRA % TOTAL	2012	% GUZTIRA % TOTAL	ALDEA DIFERENCIA	%
4	53		EUSKADIKO KOOPERATIBEN GOREN KONTSEILUA <i>CONSEJO SUPERIOR DE COOPERATIVAS DE EUSKADI</i>	880,7	0,0	880,7	0,0	0,0	0,0
4	53	3213	Euskadiko Kooperatiben Goren Kontseilua <i>Consejo Superior de Cooperativas de Euskadi</i>	880,7	0,0	880,7	0,0	0,0	0,0
4	54		HERRI KONTUEN EUSKAL EPAITEGIA <i>TRIBUNAL VASCO DE CUENTAS PÚBLICAS</i>	6.912,5	0,1	7.054,3	0,1	-141,8	-2,0
4	54	1112	Herri Kontuen Euskal Epaitegia <i>Tribunal Vasco de Cuentas Públicas</i>	6.912,5	0,1	7.054,3	0,1	-141,8	-2,0
4	55		DATUAK BABESTEKO EUSKAL BULEGOA <i>AGENCIA VASCA DE PROTECCIÓN DE DATOS</i>	1.324,2	0,0	1.457,9	0,0	-133,7	-9,2
4	55	1113	Datuak Babesteko Euskal Bulegoa <i>Agencia Vasca de Protección de Datos</i>	1.324,2	0,0	1.457,9	0,0	-133,7	-9,2
4	95		ERAKUNDEEN BALIABIDEAK ETA KONPROMISOAK <i>RECURSOS Y COMPROMISOS INSTITUCIONALES</i>	74.921,9	0,8	77.560,9	0,7	-2.639,0	-3,4
4	95	9119	Bestelako Finantza-harr.,Euskal Alor Publikoareki <i>Otras Relaciones Financieras con Sec. Públ. Vasc</i>	74.921,9	0,8	77.560,9	0,7	-2.639,0	-3,4
4	99		HAINBAT SAIL <i>DIVERSOS DEPARTAMENTOS</i>	432,0	0,0	1.274,4	0,0	-842,4	-66,1
4	99	1221	Hainbat Sail <i>Diversos Departamentos</i>	432,0	0,0	1.274,4	0,0	-842,4	-66,1
6			INBERTSIO ERREALAK INVERSIONES REALES	493.108,9	5,3	612.427,1	5,9	-119.318,2	-19,5
6	01		LEHENDAKARITZA LEHENDAKARITZA	377,2	0,0	498,3	0,0	-121,1	-24,3
6	01	1121	Lehendakaritza. Egitura eta Laguntza <i>Estructura y Apoyo de Lehendakaritza</i>	317,0	0,0	356,8	0,0	-39,8	-11,1
6	01	1311	Kanpo Harremanak <i>Acción Exterior</i>	30,2	0,0	111,5	0,0	-81,4	-73,0
6	01	4621	Justizia eta Giza Eskubideak <i>Justicia y Derechos Humanos</i>	30,0	0,0	30,0	0,0	0,0	0,0
6	02		HERRI ADMINISTRAZIOA ETA JUSTIZIA <i>ADMINISTRACIÓN PÚBLICA Y JUSTICIA</i>	9.965,6	0,1	13.349,7	0,1	-3.384,1	-25,3
6	02	1211	Herri Adm. eta Justizia. Egitura eta Laguntza <i>Estructura y Apoyo de Admón Pública y Justicia</i>	44,1	0,0	146,8	0,0	-102,8	-70,0
6	02	1213	F. Publikoa, Langileen Hautaketa eta Prestakuntza <i>Función Pública, Selección y Formación Personal</i>	6.899,5	0,1	4.225,7	0,0	2.673,8	63,3
6	02	1215	Berrikuntza eta Administrazio Elektronikoa <i>Innovación y Administración Electrónica</i>	0,0	0,0	2.424,0	0,0	-2.424,0	-100,0
6	02	1411	Justizi Administrazioa <i>Administración de Justicia</i>	3.022,1	0,0	6.553,1	0,1	-3.531,1	-53,9
6	03		EKONOMIAREN GARAPENA ETA LEHIAKORTASUNA <i>DESARROLLO ECONOMICO Y COMPETITIVIDAD</i>	1.310,4	0,0	5.118,7	0,0	-3.808,3	-74,4
6	03	5211	Euskadi Informazioaren Gizartean Plana <i>Plan Euskadi en la Sociedad de la Información</i>	400,0	0,0	2.750,4	0,0	-2.350,4	-85,5
6	03	7111	Nekazaritza, eta Landaren eta Itsasertzaren gar. <i>Agricultura y Desarrollo Rural y Litoral</i>	51,3	0,0	193,8	0,0	-142,5	-73,5
6	03	7112	Arrantza <i>Pesca</i>	40,4	0,0	96,0	0,0	-55,6	-57,9
6	03	7211	Ekon. Garapena eta Lehiakor. Egitura eta Laguntza <i>Estructura y Apoyo de Desarrollo Económico y Comp</i>	565,3	0,0	1.471,4	0,0	-906,1	-61,6
6	03	7213	Industria Segurtasuna <i>Seguridad Industrial</i>	53,5	0,0	7,2	0,0	46,3	642,6
6	03	7511	Turismoa <i>Turismo</i>	200,0	0,0	600,0	0,0	-400,0	-66,7
6	04		ENPLEGUA ETA GIZARTE POLITIKAK <i>EMPLEO Y POLÍTICAS SOCIALES</i>	23.741,1	0,3	41.947,3	0,4	-18.206,3	-43,4
6	04	3111	Enplegua eta Gizarte Polit. Egitura eta Laguntza <i>Estructura y Apoyo de Empleo y Políticas Sociales</i>	368,5	0,0	318,5	0,0	50,0	15,7
6	04	3112	Lana <i>Trabajo</i>	25,0	0,0	100,0	0,0	-75,0	-75,0
6	04	3123	Gizarte Zerbitzuak <i>Servicios Sociales</i>	75,0	0,0	595,0	0,0	-520,0	-87,4
6	04	4312	Etxebizitza <i>Vivienda</i>	23.272,5	0,2	40.933,8	0,4	-17.661,3	-43,1

KAPITULUA CAPITULO	SEKZIOA SECCION	PROGRAMA PROGRAMA		2013	% GUZTIRA % TOTAL	2012	% GUZTIRA % TOTAL	ALDEA DIFERENCIA	%
6	05		OGASUNA ETA FINANTZAK HACIENDA Y FINANZAS	2.374,4	0,0	7.646,6	0,1	-5.272,2	-68,9
6	05	1214	Informatika eta Telekomunikazioak Informática y Telecomunicaciones	1.675,0	0,0	3.429,3	0,0	-1.754,3	-51,2
6	05	5211	Euskadi Informazioaren Gizartean Plana Plan Euskadi en la Sociedad de la Información	0,0	0,0	2.000,0	0,0	-2.000,0	-100,0
6	05	6110	Ogasuna eta Finantzak. Egitura eta Laguntza Estructura y Apoyo de Hacienda y Finanzas	699,4	0,0	995,0	0,0	-295,6	-29,7
6	05	6114	Ondare eta Kontratazioa Patrimonio y Contratación	0,0	0,0	1.222,3	0,0	-1.222,3	-100,0
6	06		HEZKUNTZA, HIZKUNTZA POLITIKA ETA KULTURA EDUCACIÓN, POLÍTICA LINGÜÍSTICA Y CULTURA	43.346,9	0,5	82.115,3	0,8	-38.768,4	-47,2
6	06	4211	Hezkuntza. Egitura eta Laguntza Estructura y Apoyo de Educación	42,0	0,0	666,9	0,0	-624,9	-93,7
6	06	4221	Haur eta Lehen Hezkuntza Educación Infantil y Primaria	21.090,8	0,2	29.305,7	0,3	-8.214,9	-28,0
6	06	4222	Bigarren Hezkuntza eta Lanbide Heziketa Educación Secundaria y Formación Profesional	16.591,0	0,2	39.387,3	0,4	-22.796,3	-57,9
6	06	4224	Araubide Bereziko Irakaskuntzak Enseñanzas de Régimen Especial	4.171,3	0,0	7.463,9	0,1	-3.292,6	-44,1
6	06	4225	Hezkuntza Berritzea eta Irakasleak Etengabe Prest Innovación Educ. y Form. Perman. del Profesorado	91,7	0,0	213,6	0,0	-121,9	-57,1
6	06	4226	Etengabeko Ikaskuntza eta Helduen Hezkuntza Aprendizaje Permanente y Ed. Personas Adultas EPA	99,7	0,0	332,5	0,0	-232,7	-70,0
6	06	4511	Hizk. Pol./Kultura. Egitura eta Laguntza Estructura y Apoyo de Polít. Ling. y Cultura	30,0	0,0	132,0	0,0	-102,0	-77,3
6	06	4512	Kirolak Deportes	193,0	0,0	40,0	0,0	153,0	382,5
6	06	4514	Ondare Historiko Artistikoa Patrimonio Histórico Artístico	663,0	0,0	3.999,4	0,0	-3.336,4	-83,4
6	06	4711	Hizkuntza Politika Política Lingüística	225,0	0,0	444,6	0,0	-219,6	-49,4
6	06	4715	Hezkuntza Sistemaren Euskalduntzea Euskaldunización del Sistema Educativo	89,4	0,0	89,4	0,0	0,0	0,0
6	06	5412	Ikerketa Investigación	60,0	0,0	40,0	0,0	20,0	50,0
6	07		SEGURTASUNA SEGURIDAD	10.754,0	0,1	35.847,1	0,3	-25.093,1	-70,0
6	07	2211	Segurtasuna. Egitura eta Laguntza Estructura y Apoyo de Seguridad	18,0	0,0	63,1	0,0	-45,1	-71,5
6	07	2221	Trafikoa Tráfico	506,5	0,0	2.495,9	0,0	-1.989,4	-79,7
6	07	2223	Ertzaintza Zerbitzuan Ertzaintza en Servicio	9.539,5	0,1	31.240,7	0,3	-21.701,2	-69,5
6	07	2231	Larrialdiei aurre egitea Atención de Emergencias	320,0	0,0	873,0	0,0	-553,0	-63,3
6	07	4611	Hauteskundeak Procesos Electorales	200,0	0,0	250,0	0,0	-50,0	-20,0
6	07	5512	Meteorologia eta Klimatologia Meteorología y Climatología	100,0	0,0	749,5	0,0	-649,5	-86,7
6	07	6113	Joko eta Ikuskizunak Juego y Espectáculos	70,0	0,0	175,0	0,0	-105,0	-60,0
6	08		OSASUNA SALUD	4.406,3	0,0	6.337,2	0,1	-1.930,9	-30,5
6	08	4111	Osasuna. Egitura eta Laguntza Estructura y Apoyo de Salud	4.389,8	0,0	6.193,2	0,1	-1.803,4	-29,1
6	08	4113	Osasun Publikoa Salud Pública	16,5	0,0	144,0	0,0	-127,5	-88,5
6	09		INGURUMENA ETA LURRALDE POLITIKA MEDIO AMBIENTE Y POLÍTICA TERRITORIAL	389.157,8	4,2	406.358,3	3,9	-17.200,4	-4,2
6	09	4420	Ingurumena eta Lurralde Pol. Egitura eta Laguntza Estructura y Apoyo de Medio Ambiente y Pol. Territ	545,7	0,0	1.357,9	0,0	-812,2	-59,8
6	09	4421	Ingurumenaren Babesa Protección del Medio Ambiente	2.379,8	0,0	2.490,6	0,0	-110,8	-4,5

MILA / MILES

KAPITULUA CAPITULO	SEKZIOA SECCION	PROGRAMA PROGRAMA		2013	% GUZTIRA % TOTAL	2012	% GUZTIRA % TOTAL	ALDEA DIFERENCIA	%
6	09	5131	Trenbideak <i>Ferrocarriles</i>	2.410,5	0,0	7.849,4	0,1	-5.438,9	-69,3
6	09	5133	Billoko Hiri Trenbidea (BHT) <i>Ferrocarril Metropolitano Bilbao (FMB)</i>	1.933,3	0,0	4.505,4	0,0	-2.572,1	-57,1
6	09	5134	EAE-KO Trenbide Sare Berria-Berezko Finantzaioa <i>Nueva Red Ferroviaria en la CAE-Finan. Propia</i>	26.900,0	0,3	28.160,0	0,3	-1.260,0	-4,5
6	09	5135	EAE-KO Trenbide Sare Berria-Kudeaketa Kredituak <i>Nueva Red Ferroviaria en la CAE-Créditos Gestión</i>	350.685,5	3,8	350.684,9	3,4	0,5	0,0
6	09	5151	Portu eta Aireportuak <i>Puertos y Aeropuertos</i>	4.303,1	0,0	11.310,0	0,1	-7.006,9	-62,0
6	99		HAINBAT SAIL <i>DIVERSOS DEPARTAMENTOS</i>	7.675,2	0,1	13.208,7	0,1	-5.533,6	-41,9
6	99	1221	Hainbat Sail <i>Diversos Departamentos</i>	2.675,2	0,0	4.735,5	0,0	-2.060,4	-43,5
6	99	1222	Kreditu Orokorra <i>Crédito Global</i>	5.000,0	0,1	8.473,2	0,1	-3.473,2	-41,0
7			KAPITAL ERAGIKETETAKO TRANSF. ETA DIRULAGUNTZAK TRANSFERENCIAS Y SUBVENCIONES OPERACIONES CAPITAL	471.844,8	5,1	796.913,6	7,6	-325.068,8	-40,8
7	00		LEGEBILTZARRA <i>PARLAMENTO</i>	404,4	0,0	1.348,1	0,0	-943,7	-70,0
7	00	1111	Legebiltzarra <i>Parlamento</i>	404,4	0,0	1.348,1	0,0	-943,7	-70,0
7	01		LEHENDAKARITZA <i>LEHENDAKARITZA</i>	52.647,3	0,6	97.779,9	0,9	-45.132,6	-46,2
7	01	1311	Kanpo Harremanak <i>Acción Exterior</i>	75,0	0,0	352,3	0,0	-277,3	-78,7
7	01	1312	Garapen Lankidetzeta <i>Cooperación al Desarrollo</i>	22.472,3	0,2	36.427,5	0,3	-13.955,2	-38,3
7	01	5414	Berrikuntzarako Funtsa <i>Fondo de Innovación</i>	30.100,0	0,3	61.000,0	0,6	-30.900,0	-50,7
7	02		HERRI ADMINISTRAZIOA ETA JUSTIZIA <i>ADMINISTRACIÓN PÚBLICA Y JUSTICIA</i>	0,0	0,0	3.935,1	0,0	-3.935,1	-100,0
7	02	1217	Erakundeen Harremanak <i>Relaciones Institucionales</i>	0,0	0,0	3.893,8	0,0	-3.893,8	-100,0
7	02	1412	Justizia <i>Justicia</i>	0,0	0,0	41,3	0,0	-41,3	-100,0
7	03		EKONOMIAREN GARAPENA ETA LEHIAKORTASUNA <i>DESARROLLO ECONÓMICO Y COMPETITIVIDAD</i>	146.416,0	1,6	263.862,3	2,5	-117.446,3	-44,5
7	03	5211	Euskadi Informazioaren Gizartean Plana <i>Plan Euskadi en la Sociedad de la Información</i>	6.654,3	0,1	26.381,6	0,3	-19.727,3	-74,8
7	03	5411	Nekazaritza eta Arrantza Alorreko Iker. eta Garap <i>Investigación y Desarrollo Agropesquero</i>	1.712,0	0,0	2.945,9	0,0	-1.233,9	-41,9
7	03	5413	Teknologia <i>Tecnología</i>	106.882,3	1,1	135.717,6	1,3	-28.835,3	-21,2
7	03	7111	Nekazaritza, eta Landaren eta Itsasertzaren gar. <i>Agricultura y Desarrollo Rural y Litoral</i>	16.341,8	0,2	17.491,0	0,2	-1.149,2	-6,6
7	03	7112	Arrantza <i>Pesca</i>	4.845,5	0,1	12.785,0	0,1	-7.939,5	-62,1
7	03	7113	Elikagaien Sustapena eta Kalitatea <i>Promoción y Calidad Alimentaria</i>	3.826,6	0,0	10.010,5	0,1	-6.183,9	-61,8
7	03	7212	Industria Garapena eta Ekintzaileen Laguntza <i>Desarrollo Industrial y Apoyo a Emprendedores</i>	970,0	0,0	14.500,0	0,1	-13.530,0	-93,3
7	03	7214	Berrikuntza eta Lehiakortasun Estrategia <i>Innovación y Estrategia de Competitividad</i>	3.013,9	0,0	24.102,5	0,2	-21.088,6	-87,5
7	03	7311	Energia eta Meatzeko Politika eta Garapena <i>Política y Desarrollo Energético y Minero</i>	235,0	0,0	2.150,0	0,0	-1.915,0	-89,1
7	03	7511	Turismoa <i>Turismo</i>	49,4	0,0	2.893,6	0,0	-2.844,1	-98,3
7	03	7612	Barne Merkataritza <i>Comercio Interior</i>	1.885,2	0,0	14.884,7	0,1	-12.999,5	-87,3
7	04		ENPLEGUA ETA GIZARTE POLITIKAK <i>EMPLEO Y POLÍTICAS SOCIALES</i>	34.738,9	0,4	55.028,2	0,5	-20.289,3	-36,9
7	04	3124	Familia eta Komunitate Politika <i>Política Familiar y Comunitaria</i>	150,0	0,0	0,0	0,0	150,0	*****

MILA / MILES

KAPITULUA CAPITULO	SEKZIOA SECCION	PROGRAMA PROGRAMA		2013	% GUZTIRA % TOTAL	2012	% GUZTIRA % TOTAL	ALDEA DIFERENCIA	%
7	04	3211	Enplegua <i>Empleo</i>	6.518,0	0,1	9.478,0	0,1	-2.960,0	-31,2
7	04	3212	Gizarte Ekonomia <i>Economía Social</i>	1.530,4	0,0	1.586,6	0,0	-56,2	-3,5
7	04	3231	Prestakuntza <i>Formación</i>	200,0	0,0	0,0	0,0	200,0	*****
7	04	4312	Etxebizitza <i>Vivienda</i>	26.340,6	0,3	43.963,6	0,4	-17.623,1	-40,1
7	05		OGASUNA ETA FINANTZAK <i>HACIENDA Y FINANZAS</i>	1.412,0	0,0	2.190,0	0,0	-778,0	-35,5
7	05	1214	Informatika eta Telekomunikazioak <i>Informática y Telecomunicaciones</i>	45,0	0,0	300,0	0,0	-255,0	-85,0
7	05	6311	Finantza-Politika <i>Política Financiera</i>	1.367,0	0,0	1.890,0	0,0	-523,0	-27,7
7	06		HEZKUNTZA, HIZKUNTZA POLITIKA ETA KULTURA <i>EDUCACIÓN, POLÍTICA LINGÜÍSTICA Y CULTURA</i>	67.128,2	0,7	110.275,0	1,1	-43.146,9	-39,1
7	06	3222	Gazteria <i>Juventud</i>	296,0	0,0	906,0	0,0	-610,0	-67,3
7	06	4221	Haur eta Lehen Hezkuntza <i>Educación Infantil y Primaria</i>	9.444,1	0,1	13.708,0	0,1	-4.263,8	-31,1
7	06	4222	Bigarren Hezkuntza eta Lanbide Heziketa <i>Educación Secundaria y Formación Profesional</i>	690,0	0,0	3.468,4	0,0	-2.778,4	-80,1
7	06	4223	Unibertsitateko Irakaskuntza <i>Enseñanza Universitaria</i>	34.567,9	0,4	55.709,5	0,5	-21.141,5	-37,9
7	06	4224	Araubide Bereziko Irakaskuntzak <i>Enseñanzas de Régimen Especial</i>	31,3	0,0	39,1	0,0	-7,8	-20,0
7	06	4511	Hizk. Pol./Kultura. Egitura eta Laguntza <i>Estructura y Apoyo de Polít. Ling. y Cultura</i>	0,0	0,0	204,0	0,0	-204,0	-100,0
7	06	4512	Kirolak <i>Deportes</i>	0,0	0,0	3.520,0	0,0	-3.520,0	-100,0
7	06	4513	Kulturaren Sustapena <i>Promoción de la Cultura</i>	5.949,5	0,1	6.646,4	0,1	-696,8	-10,5
7	06	4514	Ondare Historiko Artistikoa <i>Patrimonio Histórico Artístico</i>	4.402,3	0,0	5.866,9	0,1	-1.464,6	-25,0
7	06	4515	Gizarte Hedabideak <i>Medios de Comunicación Social</i>	4.000,0	0,0	8.000,0	0,1	-4.000,0	-50,0
7	06	4711	Hizkuntza Politika <i>Política Lingüística</i>	340,0	0,0	714,6	0,0	-374,6	-52,4
7	06	5412	Ikerketa <i>Investigación</i>	7.407,0	0,1	11.492,2	0,1	-4.085,2	-35,5
7	08		OSASUNA <i>SALUD</i>	39.037,3	0,4	75.917,7	0,7	-36.880,4	-48,6
7	08	4112	Osasun Finantzaketa eta Kontratazioa <i>Financiación y Contratación Sanitaria</i>	39.000,0	0,4	75.285,9	0,7	-36.285,9	-48,2
7	08	4113	Osasun Publikoa <i>Salud Pública</i>	0,0	0,0	52,0	0,0	-52,0	-100,0
7	08	4114	Osasun Ezagutzaren Kudeaketa eta Ebaluazioa <i>Gestión del Conocimiento y Evaluación Sanitaria</i>	37,3	0,0	32,0	0,0	5,3	16,6
7	08	4431	Kontsumoa <i>Consumo</i>	0,0	0,0	547,8	0,0	-547,8	-100,0
7	09		INGURUMENA ETA LURRALDE POLITIKA <i>MEDIO AMBIENTE Y POLÍTICA TERRITORIAL</i>	89.799,9	1,0	131.314,5	1,3	-41.514,6	-31,6
7	09	4313	Lurralde Antolamendua <i>Ordenación Territorial</i>	40,7	0,0	725,0	0,0	-684,3	-94,4
7	09	4421	Ingurumenaren Babesa <i>Protección del Medio Ambiente</i>	2.465,0	0,0	10.865,8	0,1	-8.400,7	-77,3
7	09	5121	Uraren Plangintza eta Administrazioa <i>Planificación y Administración Hidráulica</i>	16.829,2	0,2	35.128,7	0,3	-18.299,5	-52,1
7	09	5131	Trenbideak <i>Ferrocarriles</i>	21.247,2	0,2	0,0	0,0	21.247,2	*****
7	09	5133	Bilboko Hiri Trenbidea (BHT) <i>Ferrocarril Metropolitano Bilbao (FMB)</i>	36.560,0	0,4	42.000,0	0,4	-5.440,0	-13,0
7	09	5142	Garraioaren Antolamendua <i>Ordenación del Transporte</i>	11.657,7	0,1	41.595,0	0,4	-29.937,3	-72,0

MILA / MILES

KAPITULUA CAPITULO	SEKZIOA SECCION	PROGRAMA PROGRAMA		2013	% GUZTIRA % TOTAL	2012	% GUZTIRA % TOTAL	ALDEA DIFERENCIA	%
7	09	5151	Portu eta Aireportuak <i>Puertos y Aeropuertos</i>	1.000,0	0,0	1.000,0	0,0	0,0	0,0
7	51		LAN HARREMANETARAKO KONTSEILUA <i>CONSEJO DE RELACIONES LABORALES</i>	27,6	0,0	92,0	0,0	-64,4	-70,0
7	51	3131	Gizarte Solaskidetzaren Garapena <i>Desarrollo de la Interlocución Social</i>	27,6	0,0	92,0	0,0	-64,4	-70,0
7	52		EKONOMIA ETA GIZARTE EUSKAL KONTSEILUA <i>CONSEJO ECONOMICO Y SOCIAL VASCO</i>	13,1	0,0	30,2	0,0	-17,1	-56,6
7	52	1124	Ekonomia eta Gizarte Euskal Kontseilua <i>Consejo Económico y Social Vasco</i>	13,1	0,0	30,2	0,0	-17,1	-56,6
7	53		EUSKADIKO KOOPERATIBEN GOREN KONTSEILUA <i>CONSEJO SUPERIOR DE COOPERATIVAS DE EUSKADI</i>	8,4	0,0	8,4	0,0	0,0	0,0
7	53	3213	Euskadiko Kooperatiben Goren Kontseilua <i>Consejo Superior de Cooperativas de Euskadi</i>	8,4	0,0	8,4	0,0	0,0	0,0
7	54		HERRI KONTUEN EUSKAL EPAITEGIA <i>TRIBUNAL VASCO DE CUENTAS PÚBLICAS</i>	100,0	0,0	189,0	0,0	-89,0	-47,1
7	54	1112	Herri Kontuen Euskal Epaitegia <i>Tribunal Vasco de Cuentas Públicas</i>	100,0	0,0	189,0	0,0	-89,0	-47,1
7	55		DATUAK BABESTEKO EUSKAL BULEGOA <i>AGENCIA VASCA DE PROTECCIÓN DE DATOS</i>	11,7	0,0	39,0	0,0	-27,3	-70,0
7	55	1113	Datuak Babesteko Euskal Bulegoa <i>Agencia Vasca de Protección de Datos</i>	11,7	0,0	39,0	0,0	-27,3	-70,0
7	99		HAINBAT SAIL <i>DIVERSOS DEPARTAMENTOS</i>	40.100,0	0,4	54.904,2	0,5	-14.804,2	-27,0
7	99	1221	Hainbat Sail <i>Diversos Departamentos</i>	28.400,0	0,3	29.800,0	0,3	-1.400,0	-4,7
7	99	1222	Kreditu Orokorra <i>Crédito Global</i>	11.700,0	0,1	25.104,2	0,2	-13.404,2	-53,4
8			FINANTZA-AKTIBOEN GEHIKUNTZA AUMENTO DE ACTIVOS FINANCIEROS	116.029,3	1,2	164.691,6	1,6	-48.662,2	-29,5
8	01		LEHENDAKARITZA LEHENDAKARITZA	79,2	0,0	79,2	0,0	0,0	0,0
8	01	1121	Lehendakaritza. Egitura eta Laguntza <i>Estructura y Apoyo de Lehendakaritza</i>	79,2	0,0	79,2	0,0	0,0	0,0
8	02		HERRI ADMINISTRAZIOA ETA JUSTIZIA ADMINISTRACIÓN PÚBLICA Y JUSTICIA	198,7	0,0	211,7	0,0	-13,0	-6,1
8	02	1211	Herri Adm. eta Justizia. Egitura eta Laguntza <i>Estructura y Apoyo de Admón Pública y Justicia</i>	91,7	0,0	91,7	0,0	0,0	0,0
8	02	1411	Justizi Administrazioa <i>Administración de Justicia</i>	107,0	0,0	120,0	0,0	-13,0	-10,8
8	03		EKONOMIAREN GARAPENA ETA LEHIAKORTASUNA DESARROLLO ECONOMICO Y COMPETITIVIDAD	91.839,9	1,0	74.999,4	0,7	16.840,5	22,5
8	03	5411	Nekazaritza eta Arrantza Alorreko Iker. eta Garap <i>Investigación y Desarrollo Agropesquero</i>	4.122,8	0,0	4.736,2	0,0	-613,4	-13,0
8	03	5413	Teknologia <i>Tecnología</i>	0,0	0,0	14.068,0	0,1	-14.068,0	-100,0
8	03	7211	Ekon. Garapena eta Lehiakor. Egitura eta Laguntza <i>Estructura y Apoyo de Desarrollo Económico y Comp</i>	120,0	0,0	160,5	0,0	-40,5	-25,2
8	03	7212	Industria Garapena eta Ekintzaileen Laguntza <i>Desarrollo Industrial y Apoyo a Emprendedores</i>	72.484,5	0,8	40.872,2	0,4	31.612,2	77,3
8	03	7511	Turismo <i>Turismo</i>	1.410,1	0,0	972,8	0,0	437,3	44,9
8	03	7612	Barne Merkataritza <i>Comercio Interior</i>	12.020,2	0,1	12.020,2	0,1	0,0	0,0
8	03	7613	Nazioartekotzea <i>Internacionalización</i>	1.682,3	0,0	2.169,4	0,0	-487,1	-22,5
8	04		ENPLEGUA ETA GIZARTE POLITIKAK EMPLEO Y POLÍTICAS SOCIALES	75,2	0,0	75,2	0,0	0,0	0,0
8	04	3111	Enplegua eta Gizarte Polit. Egitura eta Laguntza <i>Estructura y Apoyo de Empleo y Políticas Sociales</i>	75,2	0,0	75,2	0,0	0,0	0,0
8	05		OGASUNA ETA FINANTZAK HACIENDA Y FINANZAS	37,0	0,0	72,2	0,0	-35,2	-48,8
8	05	6110	Ogasuna eta Finantzak. Egitura eta Laguntza <i>Estructura y Apoyo de Hacienda y Finanzas</i>	37,0	0,0	72,2	0,0	-35,2	-48,8

MILA / MILES

KAPITULUA CAPITULO	SEKZIOA SECCION	PROGRAMA PROGRAMA		2013	% GUZTIRA % TOTAL	2012	% GUZTIRA % TOTAL	ALDEA DIFERENCIA	%
8	06		HEZKUNTZA, HIZKUNTZA POLITIKA ETA KULTURA EDUCACIÓN, POLÍTICA LINGÜÍSTICA Y CULTURA	2.136,8	0,0	4.718,0	0,0	-2.581,2	-54,7
8	06	4211	Hezkuntza. Egitura eta Laguntza Estructura y Apoyo de Educación	2.000,0	0,0	2.000,0	0,0	0,0	0,0
8	06	4511	Hizk. Pol./Kultura. Egitura eta Laguntza Estructura y Apoyo de Polít. Ling. y Cultura	52,8	0,0	52,8	0,0	0,0	0,0
8	06	4513	Kulturaren Sustapena Promoción de la Cultura	84,0	0,0	1.705,0	0,0	-1.621,0	-95,1
8	06	4514	Ondare Historiko Artistikoa Patrimonio Histórico Artístico	0,0	0,0	960,2	0,0	-960,2	-100,0
8	07		SEGURTASUNA SEGURIDAD	4.568,8	0,0	4.568,8	0,0	0,0	0,0
8	07	2211	Segurtasuna. Egitura eta Laguntza Estructura y Apoyo de Seguridad	68,8	0,0	68,8	0,0	0,0	0,0
8	07	2223	Ertzaintza Zerbitzuan Ertzaintza en Servicio	4.500,0	0,0	4.500,0	0,0	0,0	0,0
8	08		OSASUNA SALUD	150,0	0,0	243,1	0,0	-93,1	-38,3
8	08	4111	Osasuna. Egitura eta Laguntza Estructura y Apoyo de Salud	150,0	0,0	243,1	0,0	-93,1	-38,3
8	09		INGURUMENA ETA LURRALDE POLITIKA MEDIO AMBIENTE Y POLÍTICA TERRITORIAL	1.343,7	0,0	79.723,9	0,8	-78.380,2	-98,3
8	09	4313	Lurralde Antolamendua Ordenación Territorial	1.061,8	0,0	1.810,8	0,0	-749,0	-41,4
8	09	4420	Ingurumena eta Lurralde Pol. Egitura eta Laguntza Estructura y Apoyo de Medio Ambiente y Pol. Territ	81,9	0,0	111,4	0,0	-29,5	-26,5
8	09	5131	Trenbideak Ferrocarriles	0,0	0,0	55.750,4	0,5	-55.750,4	-100,0
8	09	5133	Bilboko Hiri Trenbidea (BHT) Ferrocarril Metropolitano Bilbao (FMB)	0,0	0,0	21.451,3	0,2	-21.451,3	-100,0
8	09	5142	Garraioaren Antolamendua Ordenación del Transporte	200,0	0,0	600,0	0,0	-400,0	-66,7
8	99		HAINBAT SAIL DIVERSOS DEPARTAMENTOS	15.600,0	0,2	0,0	0,0	15.600,0	*****
8	99	1221	Hainbat Sail Diversos Departamentos	15.600,0	0,2	0,0	0,0	15.600,0	*****
9			FINANTZA-PASIBOEN GUTXITZEA DISMINUCIÓN DE PASIVOS FINANCIEROS	199.928,3	2,1	169.483,3	1,6	30.445,0	18,0
9	90		ZOR PUBLIKOA DEUDA PÚBLICA	199.928,3	2,1	169.483,3	1,6	30.445,0	18,0
9	90	0111	Zor Publikoa Deuda Pública	199.928,3	2,1	169.483,3	1,6	30.445,0	18,0
			GUZTIRA TOTAL	9.316.657,0	100	10.449.167,0	100	-1.132.510,0	-10,8



Sailkapen Ekonomiko-Funtzionala
Clasificación Económica-Funcional



Administrazio Orokorra
Administración General

KAPIT./FUNTZIOEN ARABERAKO LABURPENA - GASTUA
RESUMEN POR CAPÍTULO; FUNCIÓN - GASTO

ORGANIKOA / ORGANICA		EKONOMIKOA / ECONOMICA		FUNTZIONALA / FUNCIONAL		MILA / MILES		
KAPITULUA CAPÍTULO	FUNTZIOA FUNCIÓN	2013	% GUZTIRA % TOTAL	2012	% GUZTIRA % TOTAL	ALDEA DIFERENCIA	%	
1		1.912.861,1	20,5	1.960.967,6	18,8	-48.106,5	-2,5	
	LANGILE-GASTUAK GASTOS DE PERSONAL							
1	1	Zerbitzu Orokorra Servicios de Carácter General	143.016,7	1,5	143.134,2	1,4	-117,5	-0,1
1	11	Jaurlaritzaren eta E.A.E.aren Goi Mailako Zutzza Alta Dirección de la Com. Autónoma y del Gobierno	6.148,9	0,1	6.633,8	0,1	-484,9	-7,3
1	12	Administrazio Orokorra Administración General	31.972,4	0,3	30.896,9	0,3	1.075,5	3,5
1	13	Kanpo Harremanak Relaciones Exteriores	3.608,5	0,0	4.007,3	0,0	-398,8	-10,0
1	14	Justizia Justicia	101.287,0	1,1	101.596,2	1,0	-309,2	-0,3
1	2	Herri Babesa eta Herritarren Segurtasuna Protección Civil y Seguridad Ciudadana	450.620,7	4,8	456.407,5	4,4	-5.786,8	-1,3
1	22	Herri Segurtasuna eta Babesa Seguridad y Protección Civil	450.620,7	4,8	456.407,5	4,4	-5.786,8	-1,3
1	3	Gizarte Segurtasuna, Babesa eta Sustapena Seguridad, Protección y Promoción Social	18.803,8	0,2	19.186,2	0,2	-382,4	-2,0
1	31	Gizarte Segurtasuna eta Babesa Seguridad y Protección Social	17.031,1	0,2	17.427,0	0,2	-395,9	-2,3
1	32	Gizarte Sustapena Promoción Social	1.772,7	0,0	1.759,2	0,0	13,6	0,8
1	4	Izaera Sozialeko Ondasun Publikoen Ekoizpena Producción de Bienes Públicos de Carácter Social	1.252.140,7	13,4	1.292.675,3	12,4	-40.534,6	-3,1
1	41	Osasuna Sanidad	45.544,0	0,5	46.388,3	0,4	-844,3	-1,8
1	42	Hezkuntza Educación	1.141.161,2	12,2	1.175.816,8	11,3	-34.655,6	-2,9
1	43	Etxebizitza eta Hirigintza Vivienda y Urbanismo	11.469,8	0,1	11.439,3	0,1	30,4	0,3
1	44	Gizarte Ongizatea Bienestar Comunitario	9.283,3	0,1	10.652,3	0,1	-1.368,9	-12,9
1	45	Kultura Cultura	7.082,7	0,1	7.717,0	0,1	-634,3	-8,2
1	46	Komunitate eta Gizarte Zerbitzuak Otros Servicios Comunitarios y Sociales	1.209,6	0,0	1.303,6	0,0	-94,0	-7,2
1	47	Euskararen Sustapena Promoción del Euskera	36.390,1	0,4	39.358,1	0,4	-2.968,0	-7,5
1	5	Ekonomiazko Ondasun Publikoen Ekoizpena Producción Bienes Públicos de Carácter Económico	4.682,7	0,1	4.580,3	0,0	102,5	2,2
1	51	Oinarriko Azpiegiturak eta Garraioa Infraestructuras Básicas y Transportes	3.605,1	0,0	3.725,1	0,0	-120,0	-3,2
1	52	Komunikazioak Comunicaciones	77,5	0,0	76,7	0,0	0,8	1,1
1	54	Ikerketa Zientifikoa, Teknikoa eta Aplikatua Investigación Científica, Técnica y Aplicada	772,5	0,0	553,5	0,0	219,0	39,6
1	55	Oinarriko Informazioa eta Estatistikoa Información Básica y Estadística	227,6	0,0	225,0	0,0	2,6	1,2
1	6	Ekonomia-arauketa Orokorra Regulación Económica de Carácter General	19.990,3	0,2	20.323,4	0,2	-333,1	-1,6
1	61	Ekonomia-arauketa Regulación Económica	18.092,1	0,2	18.458,2	0,2	-366,2	-2,0
1	63	Finantza-arauketa Regulación Financiera	1.898,2	0,0	1.865,1	0,0	33,1	1,8
1	7	Ekoizpen-sektoreen Arautze Ekonomikoa Regulación Económica de Sectores Productivos	23.606,1	0,3	24.660,7	0,2	-1.054,6	-4,3
1	71	Nekazaritza, Abeltzaintza eta Arrantza Agricultura, Ganadería y Pesca	7.329,2	0,1	7.004,4	0,1	324,8	4,6
1	72	Industria Industria	13.952,6	0,1	15.280,3	0,1	-1.327,7	-8,7

MILA / MILES

KAPITULUA CAPITULO	FUNTZIOA FUNCION		2013	% GUZTIRA % TOTAL	2012	% GUZTIRA % TOTAL	ALDEA DIFERENCIA	%
1	73	Energia <i>Energía</i>	464,2	0,0	549,8	0,0	-85,5	-15,6
1	75	Turismoa <i>Turismo</i>	590,0	0,0	542,4	0,0	47,6	8,8
1	76	Merkataritza <i>Comercio</i>	1.270,0	0,0	1.283,8	0,0	-13,8	-1,1
2		FUNTZIONAMENDU-GASTUAK GASTOS DE FUNCIONAMIENTO	3.064.918,8	32,9	3.207.310,4	30,7	-142.391,6	-4,4
2	0	Zor Publikoa <i>Deuda Pública</i>	86,6	0,0	108,3	0,0	-21,8	-20,1
2	01	Zor Publikoa <i>Deuda Pública</i>	86,6	0,0	108,3	0,0	-21,8	-20,1
2	1	Zerbitzu Orokorrak <i>Servicios de Carácter General</i>	116.586,1	1,3	115.950,8	1,1	635,2	0,5
2	11	Jaurlaritzaren eta E.A.E.aren Goi Mailako Zuztza <i>Alta Dirección de la Com. Autónoma y del Gobierno</i>	5.035,3	0,1	5.512,0	0,1	-476,7	-8,6
2	12	Administrazio Orokorra <i>Administración General</i>	72.364,0	0,8	70.070,6	0,7	2.293,4	3,3
2	13	Kanpo Harremanak <i>Relaciones Exteriores</i>	1.968,4	0,0	2.628,5	0,0	-660,1	-25,1
2	14	Justizia <i>Justicia</i>	37.218,4	0,4	37.739,7	0,4	-521,3	-1,4
2	2	Herri Babesa eta Herritarren Segurtasuna <i>Protección Civil y Seguridad Ciudadana</i>	96.912,5	1,0	131.519,3	1,3	-34.606,8	-26,3
2	22	Herri Segurtasuna eta Babesa <i>Seguridad y Protección Civil</i>	96.912,5	1,0	131.519,3	1,3	-34.606,8	-26,3
2	3	Gizarte Segurtasuna, Babesa eta Sustapena <i>Seguridad, Protección y Promoción Social</i>	15.202,1	0,2	15.237,5	0,1	-35,4	-0,2
2	31	Gizarte Segurtasuna eta Babesa <i>Seguridad y Protección Social</i>	13.899,8	0,1	13.567,8	0,1	332,0	2,4
2	32	Gizarte Sustapena <i>Promoción Social</i>	1.302,3	0,0	1.669,7	0,0	-367,4	-22,0
2	4	Izaera Sozialeko Ondasun Publikoen Ekoizpena <i>Producción de Bienes Públicos de Carácter Social</i>	2.796.652,5	30,0	2.895.358,6	27,7	-98.706,1	-3,4
2	41	Osasuna <i>Sanidad</i>	2.634.047,8	28,3	2.689.503,2	25,7	-55.455,3	-2,1
2	42	Hezkuntza <i>Educación</i>	127.529,5	1,4	148.656,8	1,4	-21.127,2	-14,2
2	43	Etxebizitza eta Hirigintza <i>Vivienda y Urbanismo</i>	7.234,2	0,1	21.466,3	0,2	-14.232,1	-66,3
2	44	Gizarte Ongizatea <i>Bienestar Comunitario</i>	14.530,1	0,2	19.819,1	0,2	-5.289,0	-26,7
2	45	Kultura <i>Cultura</i>	7.455,3	0,1	8.426,6	0,1	-971,3	-11,5
2	46	Komunitate eta Gizarte Zerbitzuak <i>Otros Servicios Comunitarios y Sociales</i>	1.756,4	0,0	2.738,1	0,0	-981,7	-35,9
2	47	Euskararen Sustapena <i>Promoción del Euskera</i>	4.099,1	0,0	4.748,5	0,0	-649,5	-13,7
2	5	Ekonomiazko Ondasun Publikoen Ekoizpena <i>Producción Bienes Públicos de Carácter Económico</i>	15.462,8	0,2	19.533,9	0,2	-4.071,1	-20,8
2	51	Oinarriko Azpiegiturak eta Garraioa <i>Infraestructuras Básicas y Transportes</i>	9.865,3	0,1	10.567,2	0,1	-701,9	-6,6
2	52	Komunikazioak <i>Comunicaciones</i>	2.297,3	0,0	4.930,5	0,0	-2.633,2	-53,4
2	54	Ikerketa Zientifikoa, Teknikoa eta Aplikatua <i>Investigación Científica, Técnica y Aplicada</i>	551,1	0,0	1.094,8	0,0	-543,6	-49,7
2	55	Oinarriko Informazioa eta Estatistikoa <i>Información Básica y Estadística</i>	2.749,0	0,0	2.941,4	0,0	-192,4	-6,5
2	6	Ekonomia-arauketa Orokorra <i>Regulación Económica de Carácter General</i>	14.389,8	0,2	15.734,0	0,2	-1.344,2	-8,5
2	61	Ekonomia-arauketa <i>Regulación Económica</i>	6.618,0	0,1	7.763,6	0,1	-1.145,6	-14,8
2	63	Finantza-arauketa <i>Regulación Financiera</i>	7.771,8	0,1	7.970,4	0,1	-198,6	-2,5

MILA / MILES

KAPITULUA CAPITULO	FUNTZIOA FUNCION		2013	% GUZTIRA % TOTAL	2012	% GUZTIRA % TOTAL	ALDEA DIFERENCIA	%
2	7	Ekoiptzen-sektoreen Arautze Ekonomikoa <i>Regulación Económica de Sectores Productivos</i>	9.626,5	0,1	13.867,9	0,1	-4.241,4	-30,6
2	71	Nekazaritza, Abeltzaintza eta Arrantza <i>Agricultura, Ganadería y Pesca</i>	3.274,3	0,0	5.156,5	0,0	-1.882,2	-36,5
2	72	Industria <i>Industria</i>	4.196,3	0,0	4.215,6	0,0	-19,3	-0,5
2	73	Energia <i>Energía</i>	69,0	0,0	211,5	0,0	-142,5	-67,4
2	75	Turismoa <i>Turismo</i>	1.384,6	0,0	2.836,4	0,0	-1.451,7	-51,2
2	76	Merkataritza <i>Comercio</i>	702,2	0,0	1.448,0	0,0	-745,8	-51,5
3		FINANTZA-GASTUAK GASTOS FINANCIEROS	247.949,5	2,7	256.098,4	2,5	-8.148,9	-3,2
3	0	Zor Publikoa <i>Deuda Pública</i>	242.050,8	2,6	250.020,3	2,4	-7.969,5	-3,2
3	01	Zor Publikoa <i>Deuda Pública</i>	242.050,8	2,6	250.020,3	2,4	-7.969,5	-3,2
3	1	Zerbitzu Orokorrak <i>Servicios de Carácter General</i>	6,0	0,0	6,0	0,0	0,0	0,0
3	14	Justizia <i>Justicia</i>	6,0	0,0	6,0	0,0	0,0	0,0
3	2	Herri Babesa eta Herritarren Segurtasuna <i>Protección Civil y Seguridad Ciudadana</i>	36,0	0,0	0,0	0,0	36,0	*****
3	22	Herri Segurtasuna eta Babesa <i>Seguridad y Protección Civil</i>	36,0	0,0	0,0	0,0	36,0	*****
3	4	Izaera Sozialeko Ondasun Publikoen Ekoizpena <i>Producción de Bienes Públicos de Carácter Social</i>	5.660,0	0,1	5.970,6	0,1	-310,6	-5,2
3	42	Hezkuntza <i>Educación</i>	31,6	0,0	56,7	0,0	-25,1	-44,3
3	43	Etxebizitza eta Hirigintza <i>Vivienda y Urbanismo</i>	5.628,4	0,1	5.913,9	0,1	-285,4	-4,8
3	5	Ekonomiazko Ondasun Publikoen Ekoizpena <i>Producción Bienes Públicos de Carácter Económico</i>	77,7	0,0	77,7	0,0	0,0	0,0
3	51	Oinarriko Azpiegiturak eta Garraioa <i>Infraestructuras Básicas y Transportes</i>	77,7	0,0	77,7	0,0	0,0	0,0
3	6	Ekonomia-arauketa Orokorra <i>Regulación Económica de Carácter General</i>	119,0	0,0	23,8	0,0	95,3	401,1
3	63	Finantza-arauketa <i>Regulación Financiera</i>	119,0	0,0	23,8	0,0	95,3	401,1
4		GASTU ARRUNTETARAKO TRANSF. ETA DIRULAGUNTZAK TRANSFERENCIAS Y SUBVENCIONES GASTOS CORRIENTES	2.810.016,3	30,2	3.281.275,0	31,4	-471.258,7	-14,4
4	1	Zerbitzu Orokorrak <i>Servicios de Carácter General</i>	68.913,6	0,7	82.422,4	0,8	-13.508,8	-16,4
4	11	Jaurlaritzaren eta E.A.E.aren Goi Mailako Zutzta <i>Alta Dirección de la Com. Autónoma y del Gobierno</i>	36.727,8	0,4	38.910,8	0,4	-2.183,0	-5,6
4	12	Administrazio Orokorra <i>Administración General</i>	5.772,5	0,1	8.184,3	0,1	-2.411,8	-29,5
4	13	Kanpo Harremanak <i>Relaciones Exteriores</i>	11.685,4	0,1	17.089,0	0,2	-5.403,6	-31,6
4	14	Justizia <i>Justicia</i>	14.728,0	0,2	18.238,4	0,2	-3.510,4	-19,2
4	2	Herri Babesa eta Herritarren Segurtasuna <i>Protección Civil y Seguridad Ciudadana</i>	9.488,7	0,1	13.241,6	0,1	-3.752,9	-28,3
4	22	Herri Segurtasuna eta Babesa <i>Seguridad y Protección Civil</i>	9.488,7	0,1	13.241,6	0,1	-3.752,9	-28,3
4	3	Gizarte Segurtasuna, Babesa eta Sustapena <i>Seguridad, Protección y Promoción Social</i>	673.255,3	7,2	894.348,1	8,6	-221.092,7	-24,7
4	31	Gizarte Segurtasuna eta Babesa <i>Seguridad y Protección Social</i>	417.177,8	4,5	437.888,9	4,2	-20.711,1	-4,7
4	32	Gizarte Sustapena <i>Promoción Social</i>	256.077,5	2,7	456.459,1	4,4	-200.381,6	-43,9
4	4	Izaera Sozialeko Ondasun Publikoen Ekoizpena <i>Producción de Bienes Públicos de Carácter Social</i>	1.754.339,3	18,8	1.955.499,4	18,7	-201.160,1	-10,3

MILA / MILES

KAPITULUA CAPITULO	FUNTZIOA FUNCION		2013	% GUZTIRA % TOTAL	2012	% GUZTIRA % TOTAL	ALDEA DIFERENCIA	%
4	41	Osasuna Sanidad	534.087,9	5,7	581.809,5	5,6	-47.721,5	-8,2
4	42	Hezkuntza Educación	981.370,1	10,5	1.093.286,4	10,5	-111.916,4	-10,2
4	43	Etxebizitza eta Hirigintza Vivienda y Urbanismo	20.908,9	0,2	26.954,6	0,3	-6.045,7	-22,4
4	44	Gizarte Ongizatea Bienestar Comunitario	12.041,6	0,1	13.521,5	0,1	-1.479,9	-10,9
4	45	Kultura Cultura	138.154,6	1,5	166.410,6	1,6	-28.256,0	-17,0
4	46	Komunitate eta Gizarte Zerbitzuak Otros Servicios Comunitarios y Sociales	8.996,8	0,1	8.831,9	0,1	164,9	1,9
4	47	Euskararen Sustapena Promoción del Euskera	58.779,4	0,6	64.684,9	0,6	-5.905,5	-9,1
4	5	Ekonomiazko Ondasun Publikoen Ekoizpena Producción Bienes Públicos de Carácter Económico	127.233,5	1,4	132.648,5	1,3	-5.415,0	-4,1
4	51	Oinarriko Azpiegiturak eta Garraioa Infraestructuras Básicas y Transportes	67.517,4	0,7	66.755,9	0,6	761,5	1,1
4	52	Komunikazioak Comunicaciones	7.025,5	0,1	5.346,0	0,1	1.679,5	31,4
4	54	Ikerketa Zientifikoa, Teknikoa eta Aplikatua Investigación Científica, Técnica y Aplicada	42.802,6	0,5	49.277,0	0,5	-6.474,4	-13,1
4	55	Oinarriko Informazioa eta Estatistikoa Información Básica y Estadística	9.888,0	0,1	11.269,5	0,1	-1.381,5	-12,3
4	6	Ekonomia-arauketa Orokorra Regulación Económica de Carácter General	1.283,0	0,0	1.086,3	0,0	196,7	18,1
4	61	Ekonomia-arauketa Regulación Económica	1.220,0	0,0	978,5	0,0	241,5	24,7
4	63	Finantza-arauketa Regulación Financiera	63,0	0,0	107,8	0,0	-44,8	-41,5
4	7	Ekoizpen-sektoreen Arautze Ekonomikoa Regulación Económica de Sectores Productivos	100.581,0	1,1	124.467,9	1,2	-23.886,9	-19,2
4	71	Nekazaritza, Abeltzaintza eta Arrantza Agricultura, Ganadería y Pesca	60.887,7	0,7	69.110,9	0,7	-8.223,2	-11,9
4	72	Industria Industria	13.004,9	0,1	18.008,4	0,2	-5.003,5	-27,8
4	73	Energia Energía	36,0	0,0	60,0	0,0	-24,0	-40,0
4	75	Turismoa Turismo	5.455,8	0,1	12.582,3	0,1	-7.126,5	-56,6
4	76	Merkataritza Comercio	21.196,5	0,2	24.706,2	0,2	-3.509,7	-14,2
4	9	Beste Adm. Publiko batzuekiko finantza-harremanak Relaciones Financieras con otras Admones. Pública	74.921,9	0,8	77.560,9	0,7	-2.639,0	-3,4
4	91	Euskal Alor Publikoarekiko finantza-harremanak Relaciones Financieras con el Sector Público Vasc	74.921,9	0,8	77.560,9	0,7	-2.639,0	-3,4
6		INBERTSIO ERREALAK INVERSIONES REALES	493.108,9	5,3	612.427,1	5,9	-119.318,2	-19,5
6	1	Zerbitzu Orokorrak Servicios de Carácter General	19.663,0	0,2	30.456,0	0,3	-10.793,1	-35,4
6	11	Jaurlaritzaren eta E.A.E.aren Goi Mailako Zuztza Alta Dirección de la Com. Autónoma y del Gobierno	317,0	0,0	356,8	0,0	-39,8	-11,1
6	12	Administrazio Orokorra Administración General	16.293,7	0,2	23.434,6	0,2	-7.140,9	-30,5
6	13	Kanpo Harremanak Relaciones Exteriores	30,2	0,0	111,5	0,0	-81,4	-73,0
6	14	Justizia Justicia	3.022,1	0,0	6.553,1	0,1	-3.531,1	-53,9
6	2	Herri Babesa eta Herritarren Seguratasuna Protección Civil y Seguridad Ciudadana	10.384,0	0,1	34.672,6	0,3	-24.288,6	-70,1
6	22	Herri Seguratasuna eta Babesa Seguridad y Protección Civil	10.384,0	0,1	34.672,6	0,3	-24.288,6	-70,1
6	3	Gizarte Seguratasuna, Babesa eta Sustapena Seguridad, Protección y Promoción Social	468,5	0,0	1.013,5	0,0	-545,0	-53,8

MILA / MILES

KAPITULUA CAPITULO	FUNTZIOA FUNCION		2013	% GUZTIRA % TOTAL	2012	% GUZTIRA % TOTAL	ALDEA DIFERENCIA	%
6	31	Gizarte Segurtasuna eta Babesa <i>Seguridad y Protección Social</i>	468,5	0,0	1.013,5	0,0	-545,0	-53,8
6	4	Izaera Sozialeko Ondasun Publikoen Ekoizpena <i>Producción de Bienes Públicos de Carácter Social</i>	74.121,2	0,8	133.474,7	1,3	-59.353,5	-44,5
6	41	Osasuna <i>Sanidad</i>	4.406,3	0,0	6.337,2	0,1	-1.930,9	-30,5
6	42	Hezkuntza <i>Educación</i>	42.086,5	0,5	77.369,9	0,7	-35.283,3	-45,6
6	43	Etxebizitza eta Hirigintza <i>Vivienda y Urbanismo</i>	23.272,5	0,2	40.933,8	0,4	-17.661,3	-43,1
6	44	Gizarte Ongizatea <i>Bienestar Comunitario</i>	2.925,5	0,0	3.848,5	0,0	-923,0	-24,0
6	45	Kultura <i>Cultura</i>	886,0	0,0	4.171,4	0,0	-3.285,4	-78,8
6	46	Komunitate eta Gizarte Zerbitzuak <i>Otros Servicios Comunitarios y Sociales</i>	230,0	0,0	280,0	0,0	-50,0	-17,9
6	47	Euskararen Sustapena <i>Promoción del Euskera</i>	314,4	0,0	533,9	0,0	-219,6	-41,1
6	5	Ekonomiazko Ondasun Publikoen Ekoizpena <i>Producción Bienes Públicos de Carácter Económico</i>	386.792,3	4,2	408.049,6	3,9	-21.257,3	-5,2
6	51	Oinarrizko Azpiegiturak eta Garraioa <i>Infraestructuras Básicas y Transportes</i>	386.232,3	4,1	402.509,7	3,9	-16.277,4	-4,0
6	52	Komunikazioak <i>Comunicaciones</i>	400,0	0,0	4.750,4	0,0	-4.350,4	-91,6
6	54	Ikerketa Zientifikoa, Teknikoa eta Aplikatua <i>Investigación Científica, Técnica y Aplicada</i>	60,0	0,0	40,0	0,0	20,0	50,0
6	55	Oinarrizko Informazioa eta Estatistikoa <i>Información Básica y Estadística</i>	100,0	0,0	749,5	0,0	-649,5	-86,7
6	6	Ekonomia-arauketa Orokorra <i>Regulación Económica de Carácter General</i>	769,4	0,0	2.392,3	0,0	-1.622,9	-67,8
6	61	Ekonomia-arauketa <i>Regulación Económica</i>	769,4	0,0	2.392,3	0,0	-1.622,9	-67,8
6	7	Ekoizpen-sektoreen Arautze Ekonomikoa <i>Regulación Económica de Sectores Productivos</i>	910,4	0,0	2.368,3	0,0	-1.457,9	-61,6
6	71	Nekazaritza, Abeltzaintza eta Arrantza <i>Agricultura, Ganadería y Pesca</i>	91,7	0,0	289,8	0,0	-198,1	-68,4
6	72	Industria <i>Industria</i>	618,7	0,0	1.478,6	0,0	-859,8	-58,2
6	75	Turismoa <i>Turismo</i>	200,0	0,0	600,0	0,0	-400,0	-66,7
7		KAPITAL ERAGIKETETAKO TRANSF. ETA DIRULAGUNTZAK TRANSFERENCIAS Y SUBVENCIONES OPERACIONES CAPITAL	471.844,8	5,1	796.913,6	7,6	-325.068,8	-40,8
7	1	Zerbitzu Orokorrak <i>Servicios de Carácter General</i>	63.221,5	0,7	97.525,5	0,9	-34.304,0	-35,2
7	11	Jaurlaritzaren eta E.A.E.aren Goi Mailako Zutzta <i>Alta Dirección de la Com. Autónoma y del Gobierno</i>	529,2	0,0	1.606,4	0,0	-1.077,1	-67,1
7	12	Administrazio Orokorra <i>Administración General</i>	40.145,0	0,4	59.098,0	0,6	-18.953,0	-32,1
7	13	Kanpo Harremanak <i>Relaciones Exteriores</i>	22.547,3	0,2	36.779,9	0,4	-14.232,6	-38,7
7	14	Justizia <i>Justicia</i>	0,0	0,0	41,3	0,0	-41,3	-100,0
7	3	Gizarte Segurtasuna, Babesa eta Sustapena <i>Seguridad, Protección y Promoción Social</i>	8.730,3	0,1	12.070,9	0,1	-3.340,6	-27,7
7	31	Gizarte Segurtasuna eta Babesa <i>Seguridad y Protección Social</i>	177,6	0,0	92,0	0,0	85,6	93,1
7	32	Gizarte Sustapena <i>Promoción Social</i>	8.552,7	0,1	11.978,9	0,1	-3.426,2	-28,6
7	4	Izaera Sozialeko Ondasun Publikoen Ekoizpena <i>Producción de Bienes Públicos de Carácter Social</i>	127.308,8	1,4	229.348,9	2,2	-102.040,1	-44,5
7	41	Osasuna <i>Sanidad</i>	39.037,3	0,4	75.369,9	0,7	-36.332,6	-48,2
7	42	Hezkuntza <i>Educación</i>	44.733,4	0,5	72.925,0	0,7	-28.191,6	-38,7

MILA / MILES

KAPITULUA CAPITULO	FUNTZIOA FUNCION		2013	% GUZTIRA % TOTAL	2012	% GUZTIRA % TOTAL	ALDEA DIFERENCIA	%
7	43	Etxebizitza eta Hirigintza <i>Vivienda y Urbanismo</i>	26.381,3	0,3	44.688,6	0,4	-18.307,3	-41,0
7	44	Gizarte Ongizatea <i>Bienestar Comunitario</i>	2.465,0	0,0	11.413,6	0,1	-8.948,5	-78,4
7	45	Kultura <i>Cultura</i>	14.351,8	0,2	24.237,3	0,2	-9.885,5	-40,8
7	47	Euskararen Sustapena <i>Promoción del Euskera</i>	340,0	0,0	714,6	0,0	-374,6	-52,4
7	5	Ekonomiazko Ondasun Publikoen Ekoizpena <i>Producción Bienes Públicos de Carácter Económico</i>	240.049,7	2,6	357.260,9	3,4	-117.211,3	-32,8
7	51	Oinarriko Azpiegiturak eta Garraioa <i>Infraestructuras Básicas y Transportes</i>	87.294,1	0,9	119.723,7	1,1	-32.429,6	-27,1
7	52	Komunikazioak <i>Comunicaciones</i>	6.654,3	0,1	26.381,6	0,3	-19.727,3	-74,8
7	54	Ikerketa Zientifikoa, Teknikoa eta Aplikatua <i>Investigación Científica, Técnica y Aplicada</i>	146.101,3	1,6	211.155,6	2,0	-65.054,3	-30,8
7	6	Ekonomia-arauketa Orokorra <i>Regulación Económica de Carácter General</i>	1.367,0	0,0	1.890,0	0,0	-523,0	-27,7
7	63	Finantza-arauketa <i>Regulación Financiera</i>	1.367,0	0,0	1.890,0	0,0	-523,0	-27,7
7	7	Ekoizpen-sektoreen Arautze Ekonomikoa <i>Regulación Económica de Sectores Productivos</i>	31.167,5	0,3	98.817,3	0,9	-67.649,8	-68,5
7	71	Nekazaritza, Abeltzaintza eta Arrantza <i>Agricultura, Ganadería y Pesca</i>	25.013,9	0,3	40.286,5	0,4	-15.272,6	-37,9
7	72	Industria <i>Industria</i>	3.983,9	0,0	38.602,5	0,4	-34.618,6	-89,7
7	73	Energia <i>Energía</i>	235,0	0,0	2.150,0	0,0	-1.915,0	-89,1
7	75	Turismoa <i>Turismo</i>	49,4	0,0	2.893,6	0,0	-2.844,1	-98,3
7	76	Merkataritza <i>Comercio</i>	1.885,2	0,0	14.884,7	0,1	-12.999,5	-87,3
8		FINANTZA-AKTIBOEN GEHIKUNTZA AUMENTO DE ACTIVOS FINANCIEROS	116.029,3	1,2	164.691,6	1,6	-48.662,2	-29,5
8	1	Zerbitzu Orokorrak <i>Servicios de Carácter General</i>	15.877,9	0,2	290,9	0,0	15.587,0	*****
8	11	Jauriritzaren eta E.A.E.aren Goi Mailako Zuztza <i>Alta Dirección de la Com. Autónoma y del Gobierno</i>	79,2	0,0	79,2	0,0	0,0	0,0
8	12	Administrazio Orokorra <i>Administración General</i>	15.691,7	0,2	91,7	0,0	15.600,0	*****
8	14	Justizia <i>Justicia</i>	107,0	0,0	120,0	0,0	-13,0	-10,8
8	2	Herri Babesa eta Herritarren Segurtasuna <i>Protección Civil y Seguridad Ciudadana</i>	4.568,8	0,0	4.568,8	0,0	0,0	0,0
8	22	Herri Segurtasuna eta Babesa <i>Seguridad y Protección Civil</i>	4.568,8	0,0	4.568,8	0,0	0,0	0,0
8	3	Gizarte Segurtasuna, Babesa eta Sustapena <i>Seguridad, Protección y Promoción Social</i>	75,2	0,0	75,2	0,0	0,0	0,0
8	31	Gizarte Segurtasuna eta Babesa <i>Seguridad y Protección Social</i>	75,2	0,0	75,2	0,0	0,0	0,0
8	4	Izaera Sozialeko Ondasun Publikoen Ekoizpena <i>Producción de Bienes Públicos de Carácter Social</i>	3.430,5	0,0	6.883,3	0,1	-3.452,8	-50,2
8	41	Osasuna <i>Sanidad</i>	150,0	0,0	243,1	0,0	-93,1	-38,3
8	42	Hezkuntza <i>Educación</i>	2.000,0	0,0	2.000,0	0,0	0,0	0,0
8	43	Etxebizitza eta Hirigintza <i>Vivienda y Urbanismo</i>	1.061,8	0,0	1.810,8	0,0	-749,0	-41,4
8	44	Gizarte Ongizatea <i>Bienestar Comunitario</i>	81,9	0,0	111,4	0,0	-29,5	-26,5
8	45	Kultura <i>Cultura</i>	136,8	0,0	2.718,0	0,0	-2.581,2	-95,0
8	5	Ekonomiazko Ondasun Publikoen Ekoizpena <i>Producción Bienes Públicos de Carácter Económico</i>	4.322,8	0,0	96.605,9	0,9	-92.283,2	-95,5

MILA / MILES

KAPITULUA CAPITULO	FUNTZIOA FUNCION		2013	% GUZTIRA % TOTAL	2012	% GUZTIRA % TOTAL	ALDEA DIFERENCIA	%
8	51	Oinarrizko Azpiegiturak eta Garraioa <i>Infraestructuras Básicas y Transportes</i>	200,0	0,0	77.801,7	0,7	-77.601,7	-99,7
8	54	Ikerketa Zientifikoa, Teknikoa eta Aplikatua <i>Investigación Científica, Técnica y Aplicada</i>	4.122,8	0,0	18.804,2	0,2	-14.681,4	-78,1
8	6	Ekonomia-arauketa Orokorra <i>Regulación Económica de Carácter General</i>	37,0	0,0	72,2	0,0	-35,2	-48,8
8	61	Ekonomia-arauketa <i>Regulación Económica</i>	37,0	0,0	72,2	0,0	-35,2	-48,8
8	7	Ekoi-zen-ektoreen Arautze Ekonomikoa <i>Regulación Económica de Sectores Productivos</i>	87.717,2	0,9	56.195,2	0,5	31.522,0	56,1
8	72	Industria <i>Industria</i>	72.604,5	0,8	41.032,7	0,4	31.571,8	76,9
8	75	Turismoa <i>Turismo</i>	1.410,1	0,0	972,8	0,0	437,3	44,9
8	76	Merkataritza <i>Comercio</i>	13.702,6	0,1	14.189,6	0,1	-487,1	-3,4
9		FINANTZA-PASIBOEN GUTXITZEA DISMINUCIÓN DE PASIVOS FINANCIEROS	199.928,3	2,1	169.483,3	1,6	30.445,0	18,0
9	0	Zor Publikoa <i>Deuda Pública</i>	199.928,3	2,1	169.483,3	1,6	30.445,0	18,0
9	01	Zor Publikoa <i>Deuda Pública</i>	199.928,3	2,1	169.483,3	1,6	30.445,0	18,0
		GUZTIRA TOTAL	9.316.657,0	100	10.449.167,0	100	-1.132.510,0	-10,8



Sailkapen Organiko-Ekonomikoa
Clasificación Orgánica-Económica



Administrazio Orokorra
Administración General

SEK. ETA KAPITULUEN ARABERAKO LABURP. - GASTUA
RESUMEN POR SECCIÓN Y CAPÍTULO - GASTO

ORGANIKOA / ORGANICA

EKONOMIKOA / ECONOMICA

FUNTZIONALA / FUNCIONAL

MILA / MILES

SEKZIOA SECCION		GUZTIRA TOTAL	KAPITULUAK CAPITULOS							
			1 Langile gastuak Gastos de personal	2 Funtzion. gastuak Gastos funciona.	3 Finantza gastuak Gastos financie.	4 Transf. arruntak Transfe. corrientes	6 Inbertsio errealak Inversio. reales	7 Kapital transf. Transfe. capital	8 F-aktiboen gehikuntza Aumento act.finan.	9 F-pasiboen gutxitzea Dism. pas. financier.
00	Legebiltzarra Parlamento	27.538				27.133		404		
01	Lehendakaritza Lehendakaritza	95.688	9.364	8.041		25.180	377	52.647	79	
02	Herri Adm.Just. Adm.Pú.Justicia	212.953	120.857	48.852	6	33.073	9.966		199	
03	Ek.Garap.Lehiak Des.Econ.Compe.	396.312	24.456	10.180		122.110	1.310	146.416	91.840	
04	Enplegua; G.P. Empleo y P.S.	796.024	27.847	20.222	5.628	683.771	23.741	34.739	75	
05	Ogasuna eta Finantzak Hacienda y Finanzas	93.698	24.839	53.745	119	11.171	2.374	1.412	37	
06	Hezk.Hizk.P.Kul Educac.PL.Cul.	2.630.443	1.185.606	140.367	32	1.191.827	43.347	67.128	2.137	
07	Segurtasuna Seguridad	582.849	452.955	100.511	36	14.025	10.754		4.569	
08	Osasuna Salud	3.263.193	45.544	2.634.048		540.008	4.406	39.037	150	
09	Ingur.Lur.Pol. MAPT	594.157	14.343	25.622	78	73.813	389.158	89.800	1.344	
51	Lan Harrem. K. Con.Rel.Labora.	2.165				2.137		28		
52	Ekon.G. E. Kts. C. Econó. Soc.V	1.310				1.297		13		
53	Kooperat. G. K. Con.Sup.Coope.	889				881		8		
54	HKEE TVCP	7.013				6.913		100		
55	Datu Bab.E.Bule A.V.Prot Datos	1.336				1.324		12		
90	Zor Publikoa Deuda Pública	442.066		87	242.051					199.928
95	Erak.Baliab./K. Rec.Com.Instit.	74.922				74.922				
99	Hainbat Sail Diversos Departamentos	94.102	7.050	23.245		432	7.675	40.100	15.600	
	GUZTIRA TOTAL	9.316.657	1.912.861	3.064.919	247.950	2.810.016	493.109	471.845	116.029	199.928

Administrazio Orokorra
Administración General

SEKZIO/KAPITULUEN ARABERAKO LABURP. - GASTUA
RESUMEN POR SECCIÓN; CAPÍTULO - GASTO

ORGANIKOA / ORGANICA		EKONOMIKOA / ECONOMICA		FUNTZIONALA / FUNCIONAL		MILA / MILES	
SEKZIOA SECCION	KAPITULUA CAPITULO	2013	% GUZTIRA % TOTAL	2012	% GUZTIRA % TOTAL	ALDEA DIFERENCIA	%
00		27.537,9	0,3	29.612,1	0,3	-2.074,3	-7,0
	LEGEBILTZARRA PARLAMENTO						
00	4	27.133,4	0,3	28.264,0	0,3	-1.130,6	-4,0
	Gastu arruntetarako transf. eta dirulaguntzak <i>Transferencias y subvenciones gastos corrientes</i>						
00	7	404,4	0,0	1.348,1	0,0	-943,7	-70,0
	Kapital eragiketetako transf. eta dirulaguntzak <i>Transferencias y subvenciones operaciones capital</i>						
01		95.688,0	1,0	151.020,4	1,4	-55.332,4	-36,6
	LEHENDAKARITZA LEHENDAKARITZA						
01	1	9.363,7	0,1	10.182,4	0,1	-818,7	-8,0
	Langile-gastuak <i>Gastos de personal</i>						
01	2	8.040,6	0,1	9.827,1	0,1	-1.786,5	-18,2
	Funtzionamendu-gastuak <i>Gastos de funcionamiento</i>						
01	4	25.180,0	0,3	32.653,5	0,3	-7.473,6	-22,9
	Gastu arruntetarako transf. eta dirulaguntzak <i>Transferencias y subvenciones gastos corrientes</i>						
01	6	377,2	0,0	498,3	0,0	-121,1	-24,3
	Inbertsio errealak <i>Inversiones reales</i>						
01	7	52.647,3	0,6	97.779,9	0,9	-45.132,6	-46,2
	Kapital eragiketetako transf. eta dirulaguntzak <i>Transferencias y subvenciones operaciones capital</i>						
01	8	79,2	0,0	79,2	0,0	0,0	0,0
	Finantza-aktiboen gehikuntza <i>Aumento de activos financieros</i>						
02		212.953,0	2,3	231.249,1	2,2	-18.296,1	-7,9
	HERRI ADMINISTRAZIOA ETA JUSTIZIA ADMINISTRACIÓN PÚBLICA Y JUSTICIA						
02	1	120.857,2	1,3	122.584,5	1,2	-1.727,3	-1,4
	Langile-gastuak <i>Gastos de personal</i>						
02	2	48.852,0	0,5	53.488,9	0,5	-4.636,9	-8,7
	Funtzionamendu-gastuak <i>Gastos de funcionamiento</i>						
02	3	6,0	0,0	6,0	0,0	0,0	0,0
	Finantza-gastuak <i>Gastos financieros</i>						
02	4	33.073,5	0,4	37.673,3	0,4	-4.599,8	-12,2
	Gastu arruntetarako transf. eta dirulaguntzak <i>Transferencias y subvenciones gastos corrientes</i>						
02	6	9.965,6	0,1	13.349,7	0,1	-3.384,1	-25,3
	Inbertsio errealak <i>Inversiones reales</i>						
02	7	0,0	0,0	3.935,1	0,0	-3.935,1	-100,0
	Kapital eragiketetako transf. eta dirulaguntzak <i>Transferencias y subvenciones operaciones capital</i>						
02	8	198,7	0,0	211,7	0,0	-13,0	-6,1
	Finantza-aktiboen gehikuntza <i>Aumento de activos financieros</i>						
03		396.312,0	4,3	531.381,1	5,1	-135.069,1	-25,4
	EKONOMIAREN GARAPENA ETA LEHIAKORTASUNA DESARROLLO ECONÓMICO Y COMPETITIVIDAD						
03	1	24.456,1	0,3	25.290,9	0,2	-834,8	-3,3
	Langile-gastuak <i>Gastos de personal</i>						
03	2	10.179,9	0,1	14.474,7	0,1	-4.294,8	-29,7
	Funtzionamendu-gastuak <i>Gastos de funcionamiento</i>						
03	4	122.109,6	1,3	147.635,1	1,4	-25.525,5	-17,3
	Gastu arruntetarako transf. eta dirulaguntzak <i>Transferencias y subvenciones gastos corrientes</i>						
03	6	1.310,4	0,0	5.118,7	0,0	-3.808,3	-74,4
	Inbertsio errealak <i>Inversiones reales</i>						
03	7	146.416,0	1,6	263.862,3	2,5	-117.446,3	-44,5
	Kapital eragiketetako transf. eta dirulaguntzak <i>Transferencias y subvenciones operaciones capital</i>						
03	8	91.839,9	1,0	74.999,4	0,7	16.840,5	22,5
	Finantza-aktiboen gehikuntza <i>Aumento de activos financieros</i>						
04		796.024,0	8,5	1.074.010,8	10,3	-277.986,8	-25,9
	ENPLEGUA ETA GIZARTE POLITIKAK EMPLEO Y POLÍTICAS SOCIALES						
04	1	27.847,0	0,3	27.902,9	0,3	-56,0	-0,2
	Langile-gastuak <i>Gastos de personal</i>						
04	2	20.222,3	0,2	34.176,3	0,3	-13.954,0	-40,8
	Funtzionamendu-gastuak <i>Gastos de funcionamiento</i>						
04	3	5.628,4	0,1	5.913,9	0,1	-285,4	-4,8
	Finantza-gastuak <i>Gastos financieros</i>						
04	4	683.771,1	7,3	908.967,0	8,7	-225.195,9	-24,8
	Gastu arruntetarako transf. eta dirulaguntzak <i>Transferencias y subvenciones gastos corrientes</i>						

MILA / MILES

SEKZIOA SECCION	KAPITULUA CAPITULO		2013	% GUZTIRA % TOTAL	2012	% GUZTIRA % TOTAL	ALDEA DIFERENCIA	%
04	6	Inbertsio errealak <i>Inversiones reales</i>	23.741,1	0,3	41.947,3	0,4	-18.206,3	-43,4
04	7	Kapital eragiketako transf. eta dirulaguntzak <i>Transferencias y subvenciones operaciones capital</i>	34.738,9	0,4	55.028,2	0,5	-20.289,3	-36,9
04	8	Finantza-aktiboen gehikuntza <i>Aumento de activos financieros</i>	75,2	0,0	75,2	0,0	0,0	0,0
05		OGASUNA ETA FINANTZAK HACIENDA Y FINANZAS	93.698,0	1,0	105.909,8	1,0	-12.211,8	-11,5
05	1	Langile-gastuak <i>Gastos de personal</i>	24.839,4	0,3	25.133,6	0,2	-294,2	-1,2
05	2	Funtzionamendu-gastuak <i>Gastos de funcionamiento</i>	53.745,1	0,6	58.487,8	0,6	-4.742,7	-8,1
05	3	Finantza-gastuak <i>Gastos financieros</i>	119,0	0,0	23,8	0,0	95,3	401,1
05	4	Gastu arruntetarako transf. eta dirulaguntzak <i>Transferencias y subvenciones gastos corrientes</i>	11.171,0	0,1	12.355,8	0,1	-1.184,8	-9,6
05	6	Inbertsio errealak <i>Inversiones reales</i>	2.374,4	0,0	7.646,6	0,1	-5.272,2	-68,9
05	7	Kapital eragiketako transf. eta dirulaguntzak <i>Transferencias y subvenciones operaciones capital</i>	1.412,0	0,0	2.190,0	0,0	-778,0	-35,5
05	8	Finantza-aktiboen gehikuntza <i>Aumento de activos financieros</i>	37,0	0,0	72,2	0,0	-35,2	-48,8
06		HEZKUNTZA, HIZKUNTZA POLITIKA ETA KULTURA EDUCACION, POLITICA LINGÜÍSTICA Y CULTURA	2.630.443,0	28,2	2.925.028,9	28,0	-294.585,9	-10,1
06	1	Langile-gastuak <i>Gastos de personal</i>	1.185.606,2	12,7	1.223.945,9	11,7	-38.339,7	-3,1
06	2	Funtzionamendu-gastuak <i>Gastos de funcionamiento</i>	140.366,6	1,5	163.436,7	1,6	-23.070,2	-14,1
06	3	Finantza-gastuak <i>Gastos financieros</i>	31,6	0,0	56,7	0,0	-25,1	-44,3
06	4	Gastu arruntetarako transf. eta dirulaguntzak <i>Transferencias y subvenciones gastos corrientes</i>	1.191.826,7	12,8	1.340.481,2	12,8	-148.654,5	-11,1
06	6	Inbertsio errealak <i>Inversiones reales</i>	43.346,9	0,5	82.115,3	0,8	-38.768,4	-47,2
06	7	Kapital eragiketako transf. eta dirulaguntzak <i>Transferencias y subvenciones operaciones capital</i>	67.128,2	0,7	110.275,0	1,1	-43.146,9	-39,1
06	8	Finantza-aktiboen gehikuntza <i>Aumento de activos financieros</i>	2.136,8	0,0	4.718,0	0,0	-2.581,2	-54,7
07		SEGURTASUNA SEGURIDAD	582.849,0	6,3	653.934,5	6,3	-71.085,5	-10,9
07	1	Langile-gastuak <i>Gastos de personal</i>	452.954,6	4,9	458.728,1	4,4	-5.773,6	-1,3
07	2	Funtzionamendu-gastuak <i>Gastos de funcionamiento</i>	100.511,0	1,1	135.878,8	1,3	-35.367,9	-26,0
07	3	Finantza-gastuak <i>Gastos financieros</i>	36,0	0,0	0,0	0,0	36,0	*****
07	4	Gastu arruntetarako transf. eta dirulaguntzak <i>Transferencias y subvenciones gastos corrientes</i>	14.024,7	0,2	18.911,6	0,2	-4.886,9	-25,8
07	6	Inbertsio errealak <i>Inversiones reales</i>	10.754,0	0,1	35.847,1	0,3	-25.093,1	-70,0
07	8	Finantza-aktiboen gehikuntza <i>Aumento de activos financieros</i>	4.568,8	0,0	4.568,8	0,0	0,0	0,0
08		OSASUNA SALUD	3.263.193,0	35,0	3.406.549,0	32,6	-143.356,0	-4,2
08	1	Langile-gastuak <i>Gastos de personal</i>	45.544,0	0,5	46.388,3	0,4	-844,3	-1,8
08	2	Funtzionamendu-gastuak <i>Gastos de funcionamiento</i>	2.634.047,8	28,3	2.689.503,2	25,7	-55.455,3	-2,1
08	4	Gastu arruntetarako transf. eta dirulaguntzak <i>Transferencias y subvenciones gastos corrientes</i>	540.007,6	5,8	588.159,5	5,6	-48.151,9	-8,2
08	6	Inbertsio errealak <i>Inversiones reales</i>	4.406,3	0,0	6.337,2	0,1	-1.930,9	-30,5
08	7	Kapital eragiketako transf. eta dirulaguntzak <i>Transferencias y subvenciones operaciones capital</i>	39.037,3	0,4	75.917,7	0,7	-36.880,4	-48,6

SEKZIOA SECCIÓN	KAPITULUA CAPÍTULO		2013	% GUZTIRA % TOTAL	2012	% GUZTIRA % TOTAL	ALDEA DIFERENCIA	%
08	8	Finantza-aktiboen gehikuntza <i>Aumento de activos financieros</i>	150,0	0,0	243,1	0,0	-93,1	-38,3
09		INGURUMENA ETA LURRALDE POLITIKA MEDIO AMBIENTE Y POLÍTICA TERRITORIAL	594.157,0	6,4	739.566,2	7,1	-145.409,2	-19,7
09	1	Langile-gastuak <i>Gastos de personal</i>	14.342,8	0,2	16.045,9	0,2	-1.703,0	-10,6
09	2	Funtzionamendu-gastuak <i>Gastos de funcionamiento</i>	25.621,8	0,3	31.933,5	0,3	-6.311,7	-19,8
09	3	Finantza-gastuak <i>Gastos financieros</i>	77,7	0,0	77,7	0,0	0,0	0,0
09	4	Gastu arruntetarako transf. eta dirulaguntzak <i>Transferencias y subvenciones gastos corrientes</i>	73.813,2	0,8	74.112,4	0,7	-299,2	-0,4
09	6	Inbertsio errealak <i>Inversiones reales</i>	389.157,8	4,2	406.358,3	3,9	-17.200,4	-4,2
09	7	Kapital eragiketetako transf. eta dirulaguntzak <i>Transferencias y subvenciones operaciones capital</i>	89.799,9	1,0	131.314,5	1,3	-41.514,6	-31,6
09	8	Finantza-aktiboen gehikuntza <i>Aumento de activos financieros</i>	1.343,7	0,0	79.723,9	0,8	-78.380,2	-98,3
51		LAN HARREMANETARAKO KONTSEILUA CONSEJO DE RELACIONES LABORALES	2.164,9	0,0	2.318,4	0,0	-153,4	-6,6
51	4	Gastu arruntetarako transf. eta dirulaguntzak <i>Transferencias y subvenciones gastos corrientes</i>	2.137,4	0,0	2.226,4	0,0	-89,1	-4,0
51	7	Kapital eragiketetako transf. eta dirulaguntzak <i>Transferencias y subvenciones operaciones capital</i>	27,6	0,0	92,0	0,0	-64,4	-70,0
52		EKONOMIA ETA GIZARTE EUSKAL KONTSEILUA CONSEJO ECONOMICO Y SOCIAL VASCO	1.310,0	0,0	1.637,2	0,0	-327,2	-20,0
52	4	Gastu arruntetarako transf. eta dirulaguntzak <i>Transferencias y subvenciones gastos corrientes</i>	1.296,9	0,0	1.607,0	0,0	-310,1	-19,3
52	7	Kapital eragiketetako transf. eta dirulaguntzak <i>Transferencias y subvenciones operaciones capital</i>	13,1	0,0	30,2	0,0	-17,1	-56,6
53		EUSKADIKO KOOPERATIBEN GOREN KONTSEILUA CONSEJO SUPERIOR DE COOPERATIVAS DE EUSKADI	889,1	0,0	889,1	0,0	0,0	0,0
53	4	Gastu arruntetarako transf. eta dirulaguntzak <i>Transferencias y subvenciones gastos corrientes</i>	880,7	0,0	880,7	0,0	0,0	0,0
53	7	Kapital eragiketetako transf. eta dirulaguntzak <i>Transferencias y subvenciones operaciones capital</i>	8,4	0,0	8,4	0,0	0,0	0,0
54		HERRI KONTUEN EUSKAL EPAITEGIA TRIBUNAL VASCO DE CUENTAS PÚBLICAS	7.012,5	0,1	7.243,4	0,1	-230,9	-3,2
54	4	Gastu arruntetarako transf. eta dirulaguntzak <i>Transferencias y subvenciones gastos corrientes</i>	6.912,5	0,1	7.054,3	0,1	-141,8	-2,0
54	7	Kapital eragiketetako transf. eta dirulaguntzak <i>Transferencias y subvenciones operaciones capital</i>	100,0	0,0	189,0	0,0	-89,0	-47,1
55		DATUAK BABESTEKO EUSKAL BULEGOA AGENCIA VASCA DE PROTECCIÓN DE DATOS	1.335,9	0,0	1.496,9	0,0	-161,0	-10,8
55	4	Gastu arruntetarako transf. eta dirulaguntzak <i>Transferencias y subvenciones gastos corrientes</i>	1.324,2	0,0	1.457,9	0,0	-133,7	-9,2
55	7	Kapital eragiketetako transf. eta dirulaguntzak <i>Transferencias y subvenciones operaciones capital</i>	11,7	0,0	39,0	0,0	-27,3	-70,0
90		ZOR PUBLIKOA DEUDA PÚBLICA	442.065,7	4,7	419.612,0	4,0	22.453,7	5,4
90	2	Funtzionamendu-gastuak <i>Gastos de funcionamiento</i>	86,6	0,0	108,3	0,0	-21,8	-20,1
90	3	Finantza-gastuak <i>Gastos financieros</i>	242.050,8	2,6	250.020,3	2,4	-7.969,5	-3,2
90	9	Finantza-pasiboan gutxitzea <i>Disminución de pasivos financieros</i>	199.928,3	2,1	169.483,3	1,6	30.445,0	18,0
95		ERAKUNDEEN BALIABIDEAK ETA KONPROMISOAK RECURSOS Y COMPROMISOS INSTITUCIONALES	74.921,9	0,8	77.560,9	0,7	-2.639,0	-3,4
95	4	Gastu arruntetarako transf. eta dirulaguntzak <i>Transferencias y subvenciones gastos corrientes</i>	74.921,9	0,8	77.560,9	0,7	-2.639,0	-3,4
99		HAINBAT SAIL DIVERSOS DEPARTAMENTOS	94.102,2	1,0	90.147,3	0,9	3.954,9	4,4
99	1	Langile-gastuak <i>Gastos de personal</i>	7.050,0	0,1	4.765,0	0,0	2.285,0	48,0

MILA / MILES

SEKZIOA SECCION	KAPITULUA CAPITULO		2013	% GUZTIRA % TOTAL	2012	% GUZTIRA % TOTAL	ALDEA DIFERENCIA	%
99	2	Funtzionamendu-gastuak <i>Gastos de funcionamiento</i>	23.245,0	0,2	15.995,0	0,2	7.250,0	45,3
99	4	Gastu arruntetarako transf. eta dirulaguntzak <i>Transferencias y subvenciones gastos corrientes</i>	432,0	0,0	1.274,4	0,0	-842,4	-66,1
99	6	Inbertsio errealak <i>Inversiones reales</i>	7.675,2	0,1	13.208,7	0,1	-5.533,6	-41,9
99	7	Kapital eragiketarako transf. eta dirulaguntzak <i>Transferencias y subvenciones operaciones capital</i>	40.100,0	0,4	54.904,2	0,5	-14.804,2	-27,0
99	8	Finantza-aktibo gehikuntza <i>Aumento de activos financieros</i>	15.600,0	0,2	0,0	0,0	15.600,0	*****
		GUZTIRA TOTAL	9.316.657,0	100	10.449.167,0	100	-1.132.510,0	-10,8

Administrazio Orokorra
Administración General

SEK./AZPIKONTZEPTUEN ARABERAKO LABURP. - GASTUA
RESUMEN POR SECCIÓN; SUBCONCEPTO - GASTO

ORGANIKOA / ORGANICA		EKONOMIKOA / ECONOMICA		FUNTZIONALA / FUNCIONAL		MILA / MILES	
SEKZIOA SECCION	AZPIKONTZEPTU SUBCONCEPTO	2013	% GUZTIRA % TOTAL	2012	% GUZTIRA % TOTAL	ALDEA DIFERENCIA	%
00	LEGEBILTZARRA PARLAMENTO	27.537,9	0,3	29.612,1	0,3	-2.074,3	-7,0
00	4 Gastu arruntetarako transf. eta dirulaguntzak <i>Transferencias y subvenciones gastos corrientes</i>	27.133,4	0,3	28.264,0	0,3	-1.130,6	-4,0
00	41 EAE SP-ri eta EAE AP-KES sailkatutako erakundeei <i>Al SP CAE y a entidades clasificadas AP-SEC CAE</i>	27.133,4	0,3	28.264,0	0,3	-1.130,6	-4,0
00	418 EAE AP-KES sailkatut. EAE SP ez diren erakundeei <i>A entidades no SP CAE, clasificadas AP-SEC CAE</i>	27.133,4	0,3	28.264,0	0,3	-1.130,6	-4,0
00	41811 Aurrekont.EA Eren orokorretan dituzten ZPEei <i>A EEDDPP cuyos Pptos. se incorporan en Grales.CAE</i>	27.133,4	0,3	28.264,0	0,3	-1.130,6	-4,0
00	7 Kapital eragiketarako transf. eta dirulaguntzak <i>Transferencias y subvenciones operaciones capital</i>	404,4	0,0	1.348,1	0,0	-943,7	-70,0
00	71 EAE SP-ri eta EAE AP-KES sailkatutako erakundeei <i>Al SP CAE y a entidades clasificadas AP-SEC CAE</i>	404,4	0,0	1.348,1	0,0	-943,7	-70,0
00	718 EAE AP-KES sailkatut. EAE SP ez diren erakundeei <i>A entidades no SP CAE, clasificadas AP-SEC CAE</i>	404,4	0,0	1.348,1	0,0	-943,7	-70,0
00	71811 Aurrekont.EA Eren orokorretan dituzten ZPEei <i>A EEDDPP cuyos Pptos. se incorporan en Grales.CAE</i>	404,4	0,0	1.348,1	0,0	-943,7	-70,0
01	LEHENDAKARITZA LEHENDAKARITZA	95.688,0	1,0	151.020,4	1,4	-55.332,4	-36,6
01	1 Langile-gastuak <i>Gastos de personal</i>	9.363,7	0,1	10.182,4	0,1	-818,7	-8,0
01	10 Goi-karguak <i>Altos cargos</i>	1.578,3	0,0	1.728,4	0,0	-150,1	-8,7
01	100 Goi-karguen ordainsariak <i>Retribuciones de Altos Cargos</i>	1.578,3	0,0	1.728,4	0,0	-150,1	-8,7
01	10000 Goi-karguen ordainsariak <i>Retribuciones de Altos Cargos</i>	1.578,3	0,0	1.728,4	0,0	-150,1	-8,7
01	11 Behin-behineko langileak <i>Personal eventual</i>	1.221,0	0,0	1.170,4	0,0	50,6	4,3
01	110 Behin-behineko langileen ordainsariak <i>Retribuciones del personal eventual</i>	1.221,0	0,0	1.170,4	0,0	50,6	4,3
01	11000 Behin-behineko langileen ordainsariak <i>Retribuciones del personal eventual</i>	1.221,0	0,0	1.170,4	0,0	50,6	4,3
01	12 Funtzionarioak <i>Funcionarios</i>	3.677,6	0,0	3.917,5	0,0	-240,0	-6,1
01	120 Funtzionarioen ordainsariak <i>Retribuciones de funcionarios</i>	3.677,6	0,0	3.818,5	0,0	-140,9	-3,7
01	12000 Funtzionarioen ordainsariak <i>Retribuciones de funcionarios</i>	3.677,6	0,0	3.818,5	0,0	-140,9	-3,7
01	122 Funtzionarioak ordezkatzten dituztenen ordainsariak <i>Retribuc.del personal que sustituye a funcionarios</i>	0,0	0,0	99,0	0,0	-99,0	-100,0
01	12200 Funtzionarioak ordezkatzten dituztenen ordainsariak <i>Retribuc.del personal que sustituye a funcionarios</i>	0,0	0,0	99,0	0,0	-99,0	-100,0
01	13 Lan-legepekoak <i>Laborales</i>	357,4	0,0	355,9	0,0	1,5	0,4
01	130 Lan-legepeko langile finkoen ordainsariak <i>Retribuciones de personal laboral fijo</i>	357,4	0,0	355,9	0,0	1,5	0,4
01	13000 Lan-legepeko langile finkoen ordainsariak <i>Retribuciones de personal laboral fijo</i>	357,4	0,0	355,9	0,0	1,5	0,4
01	14 Bestelako langileak <i>Otro personal</i>	326,7	0,0	573,9	0,0	-247,1	-43,1
01	140 Bestelako langileriaren ordainsariak <i>Retribuciones de otro personal</i>	326,7	0,0	573,9	0,0	-247,1	-43,1
01	14000 Bestelako langileriaren ordainsariak <i>Retribuciones de otro personal</i>	326,7	0,0	573,9	0,0	-247,1	-43,1
01	16 Kuotak, prestazioak eta gizarte-gastuak <i>Cuotas, prestaciones y gastos sociales</i>	2.202,6	0,0	2.436,3	0,0	-233,6	-9,6

MILA / MILES

SEKZIOA SECCION	AZPIKONTZEP. SUBCONCEPTO		2013	% GUZTIRA % TOTAL	2012	% GUZTIRA % TOTAL	ALDEA DIFERENCIA	%
01	160	Erakundearen konturako kotizazio sozialak <i>Cotizaciones sociales a cargo de la entidad</i>	1.555,9	0,0	1.681,5	0,0	-125,6	-7,5
01	16000	Erakundearen konturako kotizazio sozialak <i>Cotizaciones sociales a cargo de la entidad</i>	1.555,9	0,0	1.681,5	0,0	-125,6	-7,5
01	161	Indemnizazioa, Gizarte-prestazioak <i>Indemnizaciones, Prestaciones Sociales</i>	565,6	0,0	701,8	0,0	-136,2	-19,4
01	16101	Indemnizazioak <i>Indemnizaciones</i>	565,6	0,0	577,9	0,0	-12,2	-2,1
01	16111	Pentsioetako sistema osagarrietarako ekarpenak <i>Aportaciones a sistemas complementarios pensiones</i>	0,0	0,0	123,9	0,0	-123,9	-100,0
01	162	Bestelako gastu sozialak <i>Otros gastos sociales</i>	81,1	0,0	53,0	0,0	28,1	53,0
01	16201	Langileriaren prestakuntza eta hobekuntza <i>Formación y perfeccionamiento del personal</i>	50,0	0,0	50,0	0,0	0,0	0,0
01	16211	Gizarte ekintza <i>Acción social</i>	31,1	0,0	3,0	0,0	28,1	936,7
01	2	Funtzionamendu-gastuak <i>Gastos de funcionamiento</i>	8.040,6	0,1	9.827,1	0,1	-1.786,5	-18,2
01	21	Alokairuak eta kanonak <i>Arrendamientos y cánones</i>	484,9	0,0	503,6	0,0	-18,6	-3,7
01	212	Eraikuntzak <i>Construcciones</i>	189,0	0,0	208,2	0,0	-19,2	-9,2
01	21200	Eraikuntzak <i>Construcciones</i>	189,0	0,0	208,2	0,0	-19,2	-9,2
01	213	Instalazio teknikoak, makineria eta tresneria <i>Instalaciones técnicas, maquinaria y utillaje</i>	10,0	0,0	16,0	0,0	-6,0	-37,5
01	21311	Makineria <i>Maquinaria</i>	10,0	0,0	16,0	0,0	-6,0	-37,5
01	214	Altzariak <i>Mobiliario</i>	20,1	0,0	25,5	0,0	-5,4	-21,0
01	21400	Altzariak <i>Mobiliario</i>	20,1	0,0	25,5	0,0	-5,4	-21,0
01	215	Informazio prozesuetako ekipoa <i>Equipos para procesos de información</i>	175,7	0,0	185,8	0,0	-10,1	-5,4
01	21500	Informazio prozesuetako ekipoa <i>Equipos para procesos de información</i>	175,7	0,0	185,8	0,0	-10,1	-5,4
01	216	Garraio-elementuak <i>Elementos de transporte</i>	70,1	0,0	43,1	0,0	27,0	62,8
01	21600	Garraio-elementuak <i>Elementos de transporte</i>	70,1	0,0	43,1	0,0	27,0	62,8
01	218	Kanonak <i>Cánones</i>	20,0	0,0	25,0	0,0	-5,0	-20,0
01	21800	Kanonak <i>Cánones</i>	20,0	0,0	25,0	0,0	-5,0	-20,0
01	22	Konponketak eta zainketak <i>Reparaciones y conservación</i>	271,6	0,0	325,6	0,0	-54,0	-16,6
01	222	Eraikuntzak <i>Construcciones</i>	119,3	0,0	132,4	0,0	-13,2	-9,9
01	22200	Eraikuntzak <i>Construcciones</i>	119,3	0,0	132,4	0,0	-13,2	-9,9
01	223	Instalazio teknikoak, makineria eta tresneria <i>Instalaciones técnicas, maquinaria y utillaje</i>	110,3	0,0	114,5	0,0	-4,2	-3,7
01	22301	Instalazio teknikoak eta bestelako instalazioak <i>Instalaciones técnicas y otras instalaciones</i>	94,8	0,0	99,0	0,0	-4,2	-4,3
01	22311	Makineria <i>Maquinaria</i>	12,0	0,0	12,0	0,0	0,0	0,0
01	22321	Tresneria <i>Utillaje</i>	3,5	0,0	3,5	0,0	0,0	0,0
01	224	Altzariak <i>Mobiliario</i>	18,8	0,0	26,4	0,0	-7,6	-28,8
01	22400	Altzariak <i>Mobiliario</i>	18,8	0,0	26,4	0,0	-7,6	-28,8
01	225	Informazio prozesuetako ekipoa <i>Equipos para procesos de información</i>	15,7	0,0	38,9	0,0	-23,2	-59,5

SEKZIOA SECCION	AZPIKONTZER SUBCONCEPTO		2013	% GUZTIRA % TOTAL	2012	% GUZTIRA % TOTAL	ALDEA DIFERENCIA	%
01	22500	Informazio prozesuetako ekipoa <i>Equipos para procesos de información</i>	15,7	0,0	38,9	0,0	-23,2	-59,5
01	226	Garraio-elementuak <i>Elementos de transporte</i>	7,5	0,0	13,4	0,0	-5,8	-43,7
01	22600	Garraio-elementuak <i>Elementos de transporte</i>	7,5	0,0	13,4	0,0	-5,8	-43,7
01	23	Kanpoko beste zerbitzu batzuk <i>Otros servicios exteriores</i>	7.249,9	0,1	8.959,8	0,1	-1.709,8	-19,1
01	232	Profesional independenteen zerbitzuak <i>Servicios de profesionales independientes</i>	487,7	0,0	102,1	0,0	385,6	377,5
01	23201	Profesional independenteen zerbitzuak <i>Servicios de profesionales independientes</i>	487,7	0,0	102,1	0,0	385,6	377,5
01	233	Garraioa <i>Transportes</i>	15,9	0,0	22,3	0,0	-6,4	-28,8
01	23300	Garraioa <i>Transportes</i>	15,9	0,0	22,3	0,0	-6,4	-28,8
01	234	Aseguru-sariak <i>Primas de seguros</i>	8,3	0,0	16,9	0,0	-8,6	-50,8
01	23400	Aseguru-sariak <i>Primas de seguros</i>	8,3	0,0	16,9	0,0	-8,6	-50,8
01	235	Banku-zerbitzuak eta antzekoak <i>Servicios bancarios y similares</i>	4,9	0,0	4,4	0,0	0,6	13,1
01	23500	Banku-zerbitzuak eta antzekoak <i>Servicios bancarios y similares</i>	4,9	0,0	4,4	0,0	0,6	13,1
01	236	Komunik. inst., publizitat. eta harreman publikoak <i>Comunicación institucional, publicidad y rela.pú.</i>	658,5	0,0	1.065,0	0,0	-406,5	-38,2
01	23601	Erakunde-komunikazioa, publizitatea <i>Comunicación institucional, publicidad</i>	481,4	0,0	806,5	0,0	-325,1	-40,3
01	23611	Protokolo eta ordezkapen jarduerak <i>Atenciones protocolarias y representativas</i>	177,2	0,0	258,5	0,0	-81,4	-31,5
01	237	Hornidurak <i>Suministros</i>	360,0	0,0	340,1	0,0	19,9	5,9
01	23701	Energia elektrikoa <i>Energía eléctrica</i>	129,4	0,0	137,1	0,0	-7,7	-5,6
01	23711	Ura <i>Agua</i>	15,1	0,0	14,7	0,0	0,4	2,4
01	23721	Gasa <i>Gas</i>	108,2	0,0	62,8	0,0	45,3	72,2
01	23741	Jantziak, uniformeak eta lenteria <i>Vestuario, uniformes y lencería</i>	15,0	0,0	15,0	0,0	0,0	0,0
01	23751	Elikagaiak <i>Productos alimenticios</i>	29,0	0,0	29,0	0,0	0,0	0,0
01	23761	Farmazi produktuak eta hemoderibatuak <i>Productos farmacéuticos y hemoderivados</i>	3,7	0,0	3,7	0,0	0,0	0,0
01	23771	Tresnak eta erremintak <i>Útiles, herramientas</i>	4,0	0,0	5,0	0,0	-1,0	-20,0
01	23799	Bestelako hornidurak <i>Otros suministros</i>	55,6	0,0	72,8	0,0	-17,1	-23,5
01	238	Kanpoko beste zerbitzu batzuk <i>Otros servicios exteriores</i>	5.714,5	0,1	7.408,9	0,1	-1.694,4	-22,9
01	23801	Bulegoko materiala <i>Material de oficina</i>	54,2	0,0	89,1	0,0	-35,0	-39,2
01	23802	Prensa, aldizkariak, liburuak eta argitalpenak <i>Prensa, revistas, libros y otras publicaciones</i>	102,3	0,0	106,8	0,0	-4,5	-4,2
01	23811	Garbiketa eta higieena <i>Limpieza y aseo</i>	414,0	0,0	469,8	0,0	-55,8	-11,9
01	23821	Segurtasuna <i>Seguridad</i>	90,9	0,0	86,2	0,0	4,8	5,5
01	23831	Lokomozioa eta egonaldi-gastuak <i>Locomoción y gastos de estancia</i>	975,7	0,0	1.373,5	0,0	-397,9	-29,0
01	23851	Komunikazio telefonikoak, informatikoak eta telem. <i>Comunicaciones telefónicas, informáticas y telemá.</i>	122,3	0,0	153,8	0,0	-31,4	-20,5
01	23855	Posta-komunikazioak <i>Comunicaciones postales</i>	18,3	0,0	34,9	0,0	-16,6	-47,5

SEKZIOA SECCION	AZPIKONTZEP. SUBCONCEPTO		2013	% GUZTIRA % TOTAL	2012	% GUZTIRA % TOTAL	ALDEA DIFERENCIA	%
01	23856	Mezularitza Mensajería	26,7	0,0	46,0	0,0	-19,3	-42,0
01	23861	Aplikazio informatikoen mantenimendua eta ustiap. Mante. y explotación de aplicaciones informáticas	1.422,9	0,0	1.770,9	0,0	-348,0	-19,7
01	23881	Argitalpenak eta argitalpenen banaketa Edición y distribución de publicaciones	190,2	0,0	228,0	0,0	-37,7	-16,6
01	23882	Bilerak, hitzaldiak eta ikastaroak Reuniones, conferencias y cursos	302,8	0,0	474,6	0,0	-171,8	-36,2
01	23899	Bestelako zerbitzuak Otros servicios	1.994,2	0,0	2.575,4	0,0	-581,2	-22,6
01	24	Kanpotik eskainitako osasun-zerbitzuak Servicios exteriores de carácter sanitario	1,2	0,0	3,5	0,0	-2,2	-64,7
01	242	EAEko Erak.-Adm.aren kanpokoek eskainitakoak Prestados por entidades fuera de la Admón. Ins. CAE	1,2	0,0	3,5	0,0	-2,2	-64,7
01	24241	Osasun-laguntza gastuen itzulera Reintegro de gastos de asistencia sanitaria	0,0	0,0	2,3	0,0	-2,3	-100,0
01	24299	Bestelako osasun-zerbitzuak Otros servicios sanitarios	1,2	0,0	1,1	0,0	0,1	9,9
01	28	Bestelako gastuak Otros gastos	32,9	0,0	34,7	0,0	-1,8	-5,1
01	281	Zergak Tributos	32,9	0,0	34,7	0,0	-1,8	-5,1
01	28101	Ondasun Higiezinaren gaineko Zerga (OHZ) Impuesto sobre Bienes Inmuebles (IBI)	2,6	0,0	2,6	0,0	0,0	0,0
01	28199	Bestelako zergak Otros impuestos	30,3	0,0	32,1	0,0	-1,8	-5,5
01	4	Gastu arruntetarako transf. eta dirulaguntzak Transferencias y subvenciones gastos corrientes	25.180,0	0,3	32.653,5	0,3	-7.473,6	-22,9
01	41	EAE SP-ri eta EAE AP-KES sailkatutako erakundeei Al SP CAE y a entidades clasificadas AP-SEC CAE	16.105,1	0,2	22.326,4	0,2	-6.221,3	-27,9
01	412	Erakunde autonomoi A Organismos Autónomos	6.099,5	0,1	7.928,1	0,1	-1.828,6	-23,1
01	41201	Erakunde autonomo administratiboei A Organismos Autónomos Administrativos	6.099,5	0,1	7.928,1	0,1	-1.828,6	-23,1
01	413	Zuzenbide pribatuko erakunde publikoei A Entes Públicos de Derecho Privado	9.854,3	0,1	14.257,6	0,1	-4.403,3	-30,9
01	41301	EAEko AP-KES gisa sailkatutako ZPEPei A EPDP, clasificados AP-SEC de la CAE	9.854,3	0,1	14.257,6	0,1	-4.403,3	-30,9
01	418	EAE AP-KES sailkatut. EAE SP ez diren erakundeei A entidades no SP CAE, clasificadas AP-SEC CAE	151,3	0,0	140,7	0,0	10,5	7,5
01	41801	UPV/EHU Euskal Herriko Unibertsitateari A la Universidad del País Vasco UPV/EHU	137,4	0,0	122,7	0,0	14,7	12,0
01	41821	Aurrekon. EAEn orokorretan ez dituzten ZPEei A EEDDPP cuyos Pptos. no se incorp. en Grales.CAE	13,9	0,0	18,0	0,0	-4,1	-23,1
01	42	Foru-Aldundi eta EAEko Toki-Erakundeei A Diputaciones Forales y Entidades Locales del PV	288,0	0,0	368,3	0,0	-80,3	-21,8
01	422	EAEko toki-erakundeei A Entidades Locales del País Vasco	288,0	0,0	368,3	0,0	-80,3	-21,8
01	42201	Udalerriei A Municipios	288,0	0,0	357,5	0,0	-69,5	-19,4
01	42221	Partzuergoei A Consorcios	0,0	0,0	10,8	0,0	-10,8	-100,0
01	44	Atzerrira egindakoak Al exterior	485,0	0,0	265,0	0,0	220,0	83,0
01	441	Atzerriko Alor Publikoari Al Sector Público exterior	400,0	0,0	200,0	0,0	200,0	100,0
01	44199	Nazioart. antolak. eta kanp. SPko beste erak. batzuei A org. intern. y a otras entidades SP exterior	400,0	0,0	200,0	0,0	200,0	100,0
01	445	Atzerriko Alor Pribatuari Al sector privado exterior	85,0	0,0	65,0	0,0	20,0	30,8
01	44500	Atzerriko Alor Pribatuari Al sector privado exterior	85,0	0,0	65,0	0,0	20,0	30,8
01	45	Enpresa, familia eta IAGE-ei A empresas, familias e ISFL	8.301,9	0,1	9.693,8	0,1	-1.391,9	-14,4

SEKZIOA SECCION	AZPIKONTZER SUBCONCEPTO		2013	% GUZTIRA % TOTAL	2012	% GUZTIRA % TOTAL	ALDEA DIFERENCIA	%
01	452	Bestelako enpresei A otras empresas	3,7	0,0	32,6	0,0	-29,0	-88,8
01	45200	Bestelako enpresei A otras empresas	3,7	0,0	32,6	0,0	-29,0	-88,8
01	453	Familiei A familias	3.182,1	0,0	2.007,9	0,0	1.174,2	58,5
01	45301	Familiei A familias	657,1	0,0	960,3	0,0	-303,2	-31,6
01	45352	Kalte-ord. eta arazko emate bakarrak. Osasun-lag Indemniz. y entregas únicas reg. asist. sanitaria	2.525,0	0,0	1.047,6	0,0	1.477,4	141,0
01	454	Irabazi-asmorik gabeko erakundeei A instituciones sin fines de lucro	5.116,1	0,1	7.653,3	0,1	-2.537,2	-33,2
01	45401	Fundazioei A fundaciones	54,0	0,0	103,9	0,0	-49,9	-48,0
01	45499	Irabazi-asmorik gabeko beste erak. batzuei A otras instituciones sin fines de lucro	5.062,1	0,1	7.549,4	0,1	-2.487,3	-32,9
01	6	Inbertsio errealak Inversiones reales	377,2	0,0	498,3	0,0	-121,1	-24,3
01	62	Bestelako inbertsioak Otras inversiones	344,2	0,0	458,3	0,0	-114,1	-24,9
01	622	Eraikuntzak Construcciones	120,7	0,0	148,7	0,0	-28,0	-18,8
01	62201	Eraikuntzak Construcciones	120,7	0,0	148,7	0,0	-28,0	-18,8
01	623	Instalazio teknikoak, makinak, tresnak eta beste Instalaciones técnicas, maquinaria, utillaje y o.	63,7	0,0	77,7	0,0	-14,0	-18,0
01	62301	Instalazio teknikoak Instalaciones técnicas	40,5	0,0	49,5	0,0	-9,0	-18,2
01	62321	Tresneria Utillaje	23,2	0,0	28,2	0,0	-5,0	-17,7
01	624	Altzariak Mobiliario	50,9	0,0	104,3	0,0	-53,4	-51,2
01	62401	Altzariak Mobiliario	50,9	0,0	104,3	0,0	-53,4	-51,2
01	625	Informazio prozesuetako ekipook Equipos para procesos de información	52,9	0,0	71,7	0,0	-18,8	-26,2
01	62501	Informazio prozesuetako ekipook Equipos para procesos de información	52,9	0,0	71,7	0,0	-18,8	-26,2
01	629	Beste ibilgetu material batzuetako inbertsioak Inversiones en otro inmovilizado material	55,9	0,0	55,9	0,0	0,0	0,0
01	62901	Segurtasun ekipook eta elementuak Equipos y elementos de seguridad	55,9	0,0	55,9	0,0	0,0	0,0
01	63	Inbertsio ukiezinak Inversiones intangibles	33,0	0,0	40,0	0,0	-7,0	-17,5
01	632	Aplikazio informatikoak Aplicaciones informáticas	33,0	0,0	40,0	0,0	-7,0	-17,5
01	63201	Aplikazio informatikoak Aplicaciones informáticas	33,0	0,0	40,0	0,0	-7,0	-17,5
01	7	Kapital eragiketetako transf. eta dirulaguntzak Transferencias y subvenciones operaciones capital	52.647,3	0,6	97.779,9	0,9	-45.132,6	-46,2
01	71	EAE SP-ri eta EAE AP-KES sailkatutako erakundeei Al SP CAE y a entidades clasificadas AP-SEC CAE	22.472,3	0,2	36.427,5	0,3	-13.955,2	-38,3
01	713	Zuzenbide pribatuko erakunde publikoei A Entes Públicos de Derecho Privado	22.472,3	0,2	36.427,5	0,3	-13.955,2	-38,3
01	71301	EAEko AP-KES gisa sailkatutako ZPEPei A EPDP, clasificados AP-SEC de la CAE	22.472,3	0,2	36.427,5	0,3	-13.955,2	-38,3
01	75	Enpresa, familia eta IAGE-ei A empresas, familias e ISFL	30.175,0	0,3	61.352,3	0,6	-31.177,3	-50,8
01	754	Irabazi-asmorik gabeko erakundeei A instituciones sin fines de lucro	30.175,0	0,3	61.352,3	0,6	-31.177,3	-50,8
01	75499	Irabazi-asmorik gabeko beste erakunde batzuei A otras instituciones sin fines de lucro	30.175,0	0,3	61.352,3	0,6	-31.177,3	-50,8
01	8	Finantza-aktiboen gehikuntza Aumento de activos financieros	79,2	0,0	79,2	0,0	0,0	0,0

SEKZIOA SECCION	AZPIKONTZEP. SUBCONCEPTO		2013	% GUZTIRA % TOTAL	2012	% GUZTIRA % TOTAL	ALDEA DIFERENCIA	%
01	82	Beste erakunde batzuetako finantza-inbertsioak <i>Inversiones financieras en otras entidades</i>	79,2	0,0	79,2	0,0	0,0	0,0
01	824	Langileentzako kredituak <i>Créditos al personal</i>	79,2	0,0	79,2	0,0	0,0	0,0
01	82401	Langileentzako kredituak, epe luzera <i>A l/plazo al personal</i>	79,2	0,0	79,2	0,0	0,0	0,0
02		HERRI ADMINISTRAZIOA ETA JUSTIZIA ADMINISTRACIÓN PÚBLICA Y JUSTICIA	212.953,0	2,3	231.249,1	2,2	-18.296,1	-7,9
02	1	Langile-gastuak <i>Gastos de personal</i>	120.857,2	1,3	122.584,5	1,2	-1.727,3	-1,4
02	10	Goi-karguak <i>Altos cargos</i>	1.828,8	0,0	2.106,3	0,0	-277,5	-13,2
02	100	Goi-karguen ordainsariak <i>Retribuciones de Altos Cargos</i>	1.828,8	0,0	2.106,3	0,0	-277,5	-13,2
02	10000	Goi-karguen ordainsariak <i>Retribuciones de Altos Cargos</i>	1.828,8	0,0	2.106,3	0,0	-277,5	-13,2
02	11	Behin-behineko langileak <i>Personal eventual</i>	373,8	0,0	524,2	0,0	-150,4	-28,7
02	110	Behin-behineko langileen ordainsariak <i>Retribuciones del personal eventual</i>	373,8	0,0	524,2	0,0	-150,4	-28,7
02	11000	Behin-behineko langileen ordainsariak <i>Retribuciones del personal eventual</i>	373,8	0,0	524,2	0,0	-150,4	-28,7
02	12	Funtzionarioak <i>Funcionarios</i>	93.553,7	1,0	91.985,8	0,9	1.567,9	1,7
02	120	Funtzionarioen ordainsariak <i>Retribuciones de funcionarios</i>	88.505,3	0,9	86.366,4	0,8	2.138,8	2,5
02	12000	Funtzionarioen ordainsariak <i>Retribuciones de funcionarios</i>	88.505,3	0,9	86.366,4	0,8	2.138,8	2,5
02	122	Funtzionarioak ordezkatzen dituztenen ordainsariak <i>Retribuc.del personal que sustituye a funcionarios</i>	4.978,1	0,1	5.541,3	0,1	-563,1	-10,2
02	12200	Funtzionarioak ordezkatzen dituztenen ordainsariak <i>Retribuc.del personal que sustituye a funcionarios</i>	4.978,1	0,1	5.541,3	0,1	-563,1	-10,2
02	123	Lan-pilaketarengatiko bitarteko funtzion. ordain. <i>Retribuciones per. func. interino acumula. tareas</i>	70,3	0,0	78,2	0,0	-7,8	-10,0
02	12300	Lan-pilaketarengatiko bitarteko funtzion. ordain. <i>Retribuciones per. func. interino acumula. tareas</i>	70,3	0,0	78,2	0,0	-7,8	-10,0
02	13	Lan-legepekoak <i>Laborales</i>	8.647,0	0,1	8.930,8	0,1	-283,8	-3,2
02	130	Lan-legepeko langile finkoen ordainsariak <i>Retribuciones de personal laboral fijo</i>	7.586,2	0,1	7.752,1	0,1	-165,9	-2,1
02	13000	Lan-legepeko langile finkoen ordainsariak <i>Retribuciones de personal laboral fijo</i>	7.586,2	0,1	7.752,1	0,1	-165,9	-2,1
02	131	Aldi baterako lan-legepeko langileen ordainsariak <i>Retribuciones del personal laboral temporal</i>	151,1	0,0	167,9	0,0	-16,8	-10,0
02	13100	Aldi baterako lan-legepeko langileen ordainsariak <i>Retribuciones del personal laboral temporal</i>	151,1	0,0	167,9	0,0	-16,8	-10,0
02	132	Lan-legepekoak ordezkatzen dituztenen ordainsariak <i>Retr.del personal que sustituye a personal laboral</i>	909,7	0,0	1.010,8	0,0	-101,1	-10,0
02	13200	Lan-legepekoak ordezkatzen dituztenen ordainsariak <i>Retr.del personal que sustituye a personal laboral</i>	909,7	0,0	1.010,8	0,0	-101,1	-10,0
02	14	Bestelako langileak <i>Otro personal</i>	900,0	0,0	1.000,0	0,0	-100,0	-10,0
02	140	Bestelako langileriaren ordainsariak <i>Retribuciones de otro personal</i>	900,0	0,0	1.000,0	0,0	-100,0	-10,0
02	14000	Bestelako langileriaren ordainsariak <i>Retribuciones de otro personal</i>	900,0	0,0	1.000,0	0,0	-100,0	-10,0
02	16	Kuotak, prestazioak eta gizarte-gastuak <i>Cuotas, prestaciones y gastos sociales</i>	15.553,9	0,2	18.037,3	0,2	-2.483,4	-13,8
02	160	Erakundearen konturako kotizazio sozialak <i>Cotizaciones sociales a cargo de la entidad</i>	15.248,9	0,2	15.565,9	0,1	-317,0	-2,0
02	16000	Erakundearen konturako kotizazio sozialak <i>Cotizaciones sociales a cargo de la entidad</i>	15.248,9	0,2	15.565,9	0,1	-317,0	-2,0
02	161	Indemnitazioa, Gizarte-prestazioak <i>Indemnizaciones, Prestaciones Sociales</i>	0,0	0,0	2.061,4	0,0	-2.061,4	-100,0

SEKZIOA SECCION	AZPIKONTZER SUBCONCEPTO		2013	% GUZTIRA % TOTAL	2012	% GUZTIRA % TOTAL	ALDEA DIFERENCIA	%
02	16101	Indemnizazioak <i>Indemnizaciones</i>	0,0	0,0	603,0	0,0	-603,0	-100,0
02	16111	Pentsioetako sistema osagarrietarako ekarpenak <i>Aportaciones a sistemas complementarios pensiones</i>	0,0	0,0	1.458,4	0,0	-1.458,4	-100,0
02	162	Bestelako gastu sozialak <i>Otros gastos sociales</i>	305,0	0,0	410,0	0,0	-105,0	-25,6
02	16201	Langileriaren prestakuntza eta hobekuntza <i>Formación y perfeccionamiento del personal</i>	245,0	0,0	350,0	0,0	-105,0	-30,0
02	16211	Gizarte ekintza <i>Acción social</i>	60,0	0,0	60,0	0,0	0,0	0,0
02	2	Funtzionamendu-gastuak <i>Gastos de funcionamiento</i>	48.852,0	0,5	53.488,9	0,5	-4.636,9	-8,7
02	21	Alokairuak eta kanonak <i>Arrendamientos y cánones</i>	2.885,6	0,0	2.573,5	0,0	312,1	12,1
02	212	Eraikuntzak <i>Construcciones</i>	12,7	0,0	5,5	0,0	7,2	131,5
02	21200	Eraikuntzak <i>Construcciones</i>	12,7	0,0	5,5	0,0	7,2	131,5
02	213	Instalazio teknikoak, makineria eta tresneria <i>Instalaciones técnicas, maquinaria y utillaje</i>	0,5	0,0	0,0	0,0	0,5	*****
02	21321	Tresneria <i>Utillaje</i>	0,5	0,0	0,0	0,0	0,5	*****
02	214	Altzariak <i>Mobiliario</i>	0,0	0,0	5,0	0,0	-5,0	-100,0
02	21400	Altzariak <i>Mobiliario</i>	0,0	0,0	5,0	0,0	-5,0	-100,0
02	215	Informazio prozesuetako ekipok <i>Equipos para procesos de información</i>	1.949,3	0,0	1.818,4	0,0	130,9	7,2
02	21500	Informazio prozesuetako ekipok <i>Equipos para procesos de información</i>	1.949,3	0,0	1.818,4	0,0	130,9	7,2
02	218	Kanonak <i>Cánones</i>	923,1	0,0	744,6	0,0	178,5	24,0
02	21800	Kanonak <i>Cánones</i>	923,1	0,0	744,6	0,0	178,5	24,0
02	22	Konponketak eta zainketak <i>Reparaciones y conservación</i>	3.005,2	0,0	2.395,2	0,0	610,0	25,5
02	222	Eraikuntzak <i>Construcciones</i>	1.644,6	0,0	1.187,0	0,0	457,6	38,6
02	22200	Eraikuntzak <i>Construcciones</i>	1.644,6	0,0	1.187,0	0,0	457,6	38,6
02	223	Instalazio teknikoak, makineria eta tresneria <i>Instalaciones técnicas, maquinaria y utillaje</i>	228,5	0,0	265,4	0,0	-37,0	-13,9
02	22301	Instalazio teknikoak eta bestelako instalazioak <i>Instalaciones técnicas y otras instalaciones</i>	227,1	0,0	259,7	0,0	-32,5	-12,5
02	22311	Makineria <i>Maquinaria</i>	0,0	0,0	1,6	0,0	-1,6	-100,0
02	22321	Tresneria <i>Utillaje</i>	1,3	0,0	4,2	0,0	-2,9	-68,1
02	224	Altzariak <i>Mobiliario</i>	240,3	0,0	123,0	0,0	117,3	95,4
02	22400	Altzariak <i>Mobiliario</i>	240,3	0,0	123,0	0,0	117,3	95,4
02	225	Informazio prozesuetako ekipok <i>Equipos para procesos de información</i>	757,5	0,0	813,0	0,0	-55,5	-6,8
02	22500	Informazio prozesuetako ekipok <i>Equipos para procesos de información</i>	757,5	0,0	813,0	0,0	-55,5	-6,8
02	226	Garraio-elementuak <i>Elementos de transporte</i>	4,8	0,0	6,8	0,0	-2,0	-28,9
02	22600	Garraio-elementuak <i>Elementos de transporte</i>	4,8	0,0	6,8	0,0	-2,0	-28,9
02	227	Bestelako ibilgetu materiala <i>Otro inmovilizado material</i>	129,5	0,0	0,0	0,0	129,5	*****
02	22700	Bestelako ibilgetu materiala <i>Otro inmovilizado material</i>	129,5	0,0	0,0	0,0	129,5	*****

SEKZIOA SECCION	AZPIKONTZEP. SUBCONCEPTO		2013	% GUZTIRA % TOTAL	2012	% GUZTIRA % TOTAL	ALDEA DIFERENCIA	%
02	23	Kanpoko beste zerbitzu batzuk <i>Otros servicios exteriores</i>	42.723,9	0,5	48.297,0	0,5	-5.573,1	-11,5
02	232	Profesional independenteen zerbitzuak <i>Servicios de profesionales independientes</i>	118,7	0,0	170,0	0,0	-51,3	-30,2
02	23201	Profesional independenteen zerbitzuak <i>Servicios de profesionales independientes</i>	118,7	0,0	170,0	0,0	-51,3	-30,2
02	233	Garraioa <i>Transportes</i>	111,6	0,0	229,0	0,0	-117,4	-51,3
02	23300	Garraioa <i>Transportes</i>	111,6	0,0	229,0	0,0	-117,4	-51,3
02	234	Aseguru-sariak <i>Primas de seguros</i>	0,0	0,0	7,7	0,0	-7,7	-100,0
02	23400	Aseguru-sariak <i>Primas de seguros</i>	0,0	0,0	7,7	0,0	-7,7	-100,0
02	236	Komunik. inst., publizitat. eta harreman publikoak <i>Comunicación institucional, publicidad y rela.pú.</i>	21,4	0,0	30,6	0,0	-9,3	-30,3
02	23601	Erakunde-komunikazioa, publizitatea <i>Comunicación institucional, publicidad</i>	18,7	0,0	17,6	0,0	1,0	5,8
02	23611	Protokolo eta ordezkapen jarduerak <i>Atenciones protocolarias y representativas</i>	2,7	0,0	13,0	0,0	-10,3	-79,3
02	237	Hornidurak <i>Suministros</i>	2.628,3	0,0	2.546,5	0,0	81,8	3,2
02	23701	Energia elektrikoa <i>Energía eléctrica</i>	1.920,2	0,0	1.635,8	0,0	284,5	17,4
02	23711	Ura <i>Agua</i>	82,8	0,0	140,0	0,0	-57,2	-40,9
02	23721	Gasa <i>Gas</i>	84,9	0,0	140,0	0,0	-55,1	-39,4
02	23741	Jantziak, uniformeak eta lenceria <i>Vestuario, uniformes y lencería</i>	6,8	0,0	21,2	0,0	-14,3	-67,7
02	23751	Elikagaiak <i>Productos alimenticios</i>	186,7	0,0	190,7	0,0	-4,0	-2,1
02	23755	Ikasmateriaia <i>Material didáctico</i>	20,6	0,0	15,0	0,0	5,6	37,4
02	23761	Farmazi produktuak eta hemoderibatuenak <i>Productos farmacéuticos y hemoderivados</i>	125,7	0,0	157,4	0,0	-31,8	-20,2
02	23762	Osasungintzako tresneria eta lanabes txikiak <i>Instrumental y pequeño utillaje sanitario</i>	20,2	0,0	42,0	0,0	-21,8	-51,8
02	23763	Kontsumitzeko eta birjartzeko osasun-gaiak <i>Material sanitario para consumo y reposición</i>	91,9	0,0	75,0	0,0	16,9	22,5
02	23764	Protesiak eta ezinduentzako ibilgailuak <i>Prótesis y vehículos para inválidos</i>	0,3	0,0	0,0	0,0	0,3	*****
02	23771	Tresnak eta erremintak <i>Utiles, herramientas</i>	0,5	0,0	0,0	0,0	0,5	*****
02	23799	Bestelako hornidurak <i>Otros suministros</i>	87,8	0,0	129,5	0,0	-41,7	-32,2
02	238	Kanpoko beste zerbitzu batzuk <i>Otros servicios exteriores</i>	39.843,9	0,4	45.313,2	0,4	-5.469,2	-12,1
02	23801	Bulegoko materiaia <i>Material de oficina</i>	1.237,6	0,0	891,4	0,0	346,2	38,8
02	23802	Prentsa, aldizkariak, liburuak eta argitalpenak <i>Prensa, revistas, libros y otras publicaciones</i>	60,7	0,0	78,7	0,0	-18,0	-22,9
02	23811	Garbiketa eta higieena <i>Limpieza y aseo</i>	2.776,4	0,0	1.994,3	0,0	782,1	39,2
02	23821	Segurtasuna <i>Seguridad</i>	3.371,2	0,0	4.100,0	0,0	-728,8	-17,8
02	23831	Lokomozioa eta egonaldi-gastuak <i>Locomoción y gastos de estancia</i>	323,4	0,0	391,8	0,0	-68,4	-17,5
02	23851	Komunikazio telefonikoak, informatikoak eta telem. <i>Comunicaciones telefónicas, informáticas y telemá.</i>	1.958,7	0,0	1.987,0	0,0	-28,3	-1,4
02	23855	Posta-komunikazioak <i>Comunicaciones postales</i>	2.115,6	0,0	1.710,3	0,0	405,3	23,7
02	23856	Mezularitza <i>Mensajería</i>	114,4	0,0	204,6	0,0	-90,2	-44,1

SEKZIOA SECCION	AZPIKONTZER SUBCONCEPTO		2013	% GUZTIRA % TOTAL	2012	% GUZTIRA % TOTAL	ALDEA DIFERENCIA	%
02	23861	Aplikazio informatikoen mantenimendua eta ustiap. <i>Mante. y explotación de aplicaciones informáticas</i>	7.110,7	0,1	10.568,5	0,1	-3.457,8	-32,7
02	23881	Argitalpenak eta argitalpenen banaketa <i>Edición y distribución de publicaciones</i>	92,1	0,0	200,9	0,0	-108,7	-54,1
02	23882	Bilerak, hitzaldiak eta ikastaroak <i>Reuniones, conferencias y cursos</i>	597,5	0,0	1.066,9	0,0	-469,4	-44,0
02	23899	Bestelako zerbitzuak <i>Otros servicios</i>	20.085,6	0,2	22.118,7	0,2	-2.033,1	-9,2
02	24	Kanpotik eskainitako osasun-zerbitzuak <i>Servicios exteriores de carácter sanitario</i>	67,1	0,0	131,5	0,0	-64,3	-48,9
02	242	EAEko Erak.-Adm.aren kanpokoek eskainitakoak <i>Prestados por entidades fuera de la Admón.Ins. CAE</i>	67,1	0,0	131,5	0,0	-64,3	-48,9
02	24299	Bestelako osasun-zerbitzuak <i>Otros servicios sanitarios</i>	67,1	0,0	131,5	0,0	-64,3	-48,9
02	28	Bestelako gastuak <i>Otros gastos</i>	170,1	0,0	91,7	0,0	78,4	85,5
02	281	Zergak <i>Tributos</i>	10,2	0,0	0,0	0,0	10,2	*****
02	28199	Bestelako zergak <i>Otros impuestos</i>	10,2	0,0	0,0	0,0	10,2	*****
02	282	Beste hainbat gastu <i>Diversos gastos</i>	160,0	0,0	91,7	0,0	68,3	74,5
02	28201	Juridikoak, auzi-gastuak eta epaiengatiko kalte-o. <i>Jurídicos y contenciosos e indemn. por sentencias</i>	108,1	0,0	84,0	0,0	24,1	28,7
02	28289	Bestelako ezohiko gastuak <i>Otros gastos excepcionales</i>	51,9	0,0	7,7	0,0	44,2	574,3
02	3	Finantza-gastuak <i>Gastos financieros</i>	6,0	0,0	6,0	0,0	0,0	0,0
02	38	Bestelako finantza-gastuak <i>Otros gastos financieros</i>	6,0	0,0	6,0	0,0	0,0	0,0
02	381	Berandutze-interesak <i>Intereses de demora</i>	6,0	0,0	6,0	0,0	0,0	0,0
02	38100	Berandutze-interesak <i>Intereses de demora</i>	6,0	0,0	6,0	0,0	0,0	0,0
02	4	Gastu arruntetarako transf. eta dirulaguntzak <i>Transferencias y subvenciones gastos corrientes</i>	33.073,5	0,4	37.673,3	0,4	-4.599,8	-12,2
02	41	EAE SP-ri eta EAE AP-KES sailkatutako erakundeei <i>A SP CAE y a entidades clasificadas AP-SEC CAE</i>	18.495,5	0,2	19.392,7	0,2	-897,2	-4,6
02	412	Erakunde autonomoi <i>A Organismos Autónomos</i>	18.345,5	0,2	19.392,7	0,2	-1.047,2	-5,4
02	41201	Erakunde autonomo administratiboei <i>A Organismos Autónomos Administrativos</i>	18.345,5	0,2	19.392,7	0,2	-1.047,2	-5,4
02	418	EAE AP-KES sailkatut. EAE SP ez diren erakundeei <i>A entidades no SP CAE, clasificadas AP-SEC CAE</i>	150,0	0,0	0,0	0,0	150,0	*****
02	41801	UPV/EHU Euskal Herriko Unibertsitateari <i>A la Universidad del País Vasco UPV/EHU</i>	150,0	0,0	0,0	0,0	150,0	*****
02	42	Foru-Aldundi eta EAEko Toki-Erakundeei <i>A Diputaciones Forales y Entidades Locales del PV</i>	461,9	0,0	511,0	0,0	-49,1	-9,6
02	422	EAEko toki-erakundeei <i>A Entidades Locales del País Vasco</i>	461,9	0,0	511,0	0,0	-49,1	-9,6
02	42201	Udalerriei <i>A Municipios</i>	461,9	0,0	511,0	0,0	-49,1	-9,6
02	45	Enpresa, familia eta IAGE-ei <i>A empresas, familias e ISFL</i>	14.116,1	0,2	17.769,6	0,2	-3.653,5	-20,6
02	452	Bestelako enpresei <i>A otras empresas</i>	0,0	0,0	12,2	0,0	-12,2	-100,0
02	45200	Bestelako enpresei <i>A otras empresas</i>	0,0	0,0	12,2	0,0	-12,2	-100,0
02	453	Familiei <i>A familias</i>	362,0	0,0	284,0	0,0	78,0	27,4
02	45301	Familiei <i>A familias</i>	362,0	0,0	284,0	0,0	78,0	27,4
02	454	Irabazi-asmorik gabeko erakundeei <i>A instituciones sin fines de lucro</i>	13.754,2	0,1	17.473,4	0,2	-3.719,2	-21,3

SEKZIOA SECCION	AZPIKONTZEP. SUBCONCEPTO		2013	% GUZTIRA % TOTAL	2012	% GUZTIRA % TOTAL	ALDEA DIFERENCIA	%
02	45401	Fundazioei <i>A fundaciones</i>	484,0	0,0	513,2	0,0	-29,2	-5,7
02	45499	Irabazi-asmorik gabeko beste erak. batzuei <i>A otras instituciones sin fines de lucro</i>	13.270,2	0,1	16.960,1	0,2	-3.690,0	-21,8
02	6	Inbertsio errealak <i>Inversiones reales</i>	9.965,6	0,1	13.349,7	0,1	-3.384,1	-25,3
02	62	Bestelako inbertsioak <i>Otras inversiones</i>	360,9	0,0	2.223,7	0,0	-1.862,8	-83,8
02	622	Eraikuntzak <i>Construcciones</i>	55,5	0,0	1.599,1	0,0	-1.543,6	-96,5
02	62201	Eraikuntzak <i>Construcciones</i>	5,5	0,0	0,0	0,0	5,5	*****
02	62281	Aribideko eraikuntzak <i>Construcciones en curso</i>	50,0	0,0	1.599,1	0,0	-1.549,1	-96,9
02	623	Instalazio teknikoak, makinak, tresnak eta beste <i>Instalaciones técnicas, maquinaria, utillaje y o.</i>	120,6	0,0	242,7	0,0	-122,1	-50,3
02	62301	Instalazio teknikoak <i>Instalaciones técnicas</i>	21,0	0,0	200,0	0,0	-179,0	-89,5
02	62311	Makineria <i>Maquinaria</i>	86,3	0,0	4,0	0,0	82,3	*****
02	62321	Tresneria <i>Utillaje</i>	13,3	0,0	23,7	0,0	-10,3	-43,7
02	62331	Bestelako instalazioak <i>Otras instalaciones</i>	0,0	0,0	15,0	0,0	-15,0	-100,0
02	624	Altzariak <i>Mobiliario</i>	153,7	0,0	357,8	0,0	-204,2	-57,1
02	62401	Altzariak <i>Mobiliario</i>	153,7	0,0	357,8	0,0	-204,2	-57,1
02	625	Informazio prozesuetako ekipoa <i>Equipos para procesos de información</i>	8,4	0,0	24,0	0,0	-15,6	-65,0
02	62501	Informazio prozesuetako ekipoa <i>Equipos para procesos de información</i>	8,4	0,0	24,0	0,0	-15,6	-65,0
02	629	Beste ibilgetu material batzuetako inbertsioak <i>Inversiones en otro inmovilizado material</i>	22,7	0,0	0,0	0,0	22,7	*****
02	62901	Segurtasun ekipoa eta elementuak <i>Equipos y elementos de seguridad</i>	22,7	0,0	0,0	0,0	22,7	*****
02	63	Inbertsio ukiezinak <i>Inversiones intangibles</i>	9.604,8	0,1	11.126,0	0,1	-1.521,3	-13,7
02	632	Aplikazio informatikoak <i>Aplicaciones informáticas</i>	9.604,8	0,1	11.126,0	0,1	-1.521,3	-13,7
02	63201	Aplikazio informatikoak <i>Aplicaciones informáticas</i>	2.719,5	0,0	11.126,0	0,1	-8.406,5	-75,6
02	63281	Ibilgetze ukiezinetarako aurrerakinak <i>Anticipos para inmvilizaciones intangibles</i>	6.885,3	0,1	0,0	0,0	6.885,3	*****
02	7	Kapital eragiketako transf. eta dirulaguntzak <i>Transferencias y subvenciones operaciones capital</i>	0,0	0,0	3.935,1	0,0	-3.935,1	-100,0
02	72	Foru-Aldundi eta Eaeo Toki-Erakundeei <i>A Diputaciones Forales Y Entidades Locales Del PV</i>	0,0	0,0	3.893,8	0,0	-3.893,8	-100,0
02	722	EAEko toki-erakundeei <i>A Entidades Locales del País Vasco</i>	0,0	0,0	3.893,8	0,0	-3.893,8	-100,0
02	72201	Udalerriei <i>A Municipios</i>	0,0	0,0	3.893,8	0,0	-3.893,8	-100,0
02	75	Enpresa, familia eta IAGE-ei <i>A empresas, familias e ISFL</i>	0,0	0,0	41,3	0,0	-41,3	-100,0
02	754	Irabazi-asmorik gabeko erakundeei <i>A instituciones sin fines de lucro</i>	0,0	0,0	41,3	0,0	-41,3	-100,0
02	75401	Fundazioei <i>A fundaciones</i>	0,0	0,0	41,3	0,0	-41,3	-100,0
02	8	Finantza-aktibo gehikuntza <i>Aumento de activos financieros</i>	198,7	0,0	211,7	0,0	-13,0	-6,1
02	82	Beste erakunde batzuetako finantza-inbertsioak <i>Inversiones financieras en otras entidades</i>	198,7	0,0	211,7	0,0	-13,0	-6,1
02	824	Langileentzako kredituak <i>Créditos al personal</i>	198,7	0,0	211,7	0,0	-13,0	-6,1

SEKZIOA SECCION	AZPIKONTZER SUBCONCEPTO		2013	% GUZTIRA % TOTAL	2012	% GUZTIRA % TOTAL	ALDEA DIFERENCIA	%
02	82401	Langileentzako kredituak, epe luzera <i>A lplazo al personal</i>	198,7	0,0	211,7	0,0	-13,0	-6,1
03		EKONOMIAREN GARAPENA ETA LEHIAKORTASUNA DESARROLLO ECONÓMICO Y COMPETITIVIDAD	396.312,0	4,3	531.381,1	5,1	-135.069,1	-25,4
03	1	Langile-gastuak <i>Gastos de personal</i>	24.456,1	0,3	25.290,9	0,2	-834,8	-3,3
03	10	Goi-karguak <i>Altos cargos</i>	1.304,8	0,0	1.653,9	0,0	-349,1	-21,1
03	100	Goi-karguen ordainsariak <i>Retribuciones de Altos Cargos</i>	1.304,8	0,0	1.653,9	0,0	-349,1	-21,1
03	10000	Goi-karguen ordainsariak <i>Retribuciones de Altos Cargos</i>	1.304,8	0,0	1.653,9	0,0	-349,1	-21,1
03	11	Behin-behineko langileak <i>Personal eventual</i>	388,5	0,0	602,9	0,0	-214,4	-35,6
03	110	Behin-behineko langileen ordainsariak <i>Retribuciones del personal eventual</i>	388,5	0,0	602,9	0,0	-214,4	-35,6
03	11000	Behin-behineko langileen ordainsariak <i>Retribuciones del personal eventual</i>	388,5	0,0	602,9	0,0	-214,4	-35,6
03	12	Funtzionarioak <i>Funcionarios</i>	17.098,9	0,2	17.167,6	0,2	-68,7	-0,4
03	120	Funtzionarioen ordainsariak <i>Retribuciones de funcionarios</i>	17.098,9	0,2	17.167,6	0,2	-68,7	-0,4
03	12000	Funtzionarioen ordainsariak <i>Retribuciones de funcionarios</i>	17.098,9	0,2	17.167,6	0,2	-68,7	-0,4
03	13	Lan-legepekoak <i>Laborales</i>	1.079,0	0,0	1.032,8	0,0	46,2	4,5
03	130	Lan-legepeko langile finkoen ordainsariak <i>Retribuciones de personal laboral fijo</i>	1.079,0	0,0	1.007,8	0,0	71,2	7,1
03	13000	Lan-legepeko langile finkoen ordainsariak <i>Retribuciones de personal laboral fijo</i>	1.079,0	0,0	1.007,8	0,0	71,2	7,1
03	131	Aldi baterako lan-legepeko langileen ordainsariak <i>Retribuciones del personal laboral temporal</i>	0,0	0,0	25,0	0,0	-25,0	-100,0
03	13100	Aldi baterako lan-legepeko langileen ordainsariak <i>Retribuciones del personal laboral temporal</i>	0,0	0,0	25,0	0,0	-25,0	-100,0
03	16	Kuotak, prestazioak eta gizarte-gastuak <i>Cuotas, prestaciones y gastos sociales</i>	4.584,8	0,0	4.833,7	0,0	-248,9	-5,1
03	160	Erakundearen konturako kotizazio sozialak <i>Cotizaciones sociales a cargo de la entidad</i>	4.522,8	0,0	4.440,7	0,0	82,1	1,8
03	16000	Erakundearen konturako kotizazio sozialak <i>Cotizaciones sociales a cargo de la entidad</i>	4.522,8	0,0	4.440,7	0,0	82,1	1,8
03	161	Indemnitazioa, Gizarte-prestazioak <i>Indemnizaciones, Prestaciones Sociales</i>	0,0	0,0	304,9	0,0	-304,9	-100,0
03	16111	Pentsioetako sistema osagarrietarako ekarpenak <i>Aportaciones a sistemas complementarios pensiones</i>	0,0	0,0	304,9	0,0	-304,9	-100,0
03	162	Bestelako gastu sozialak <i>Otros gastos sociales</i>	62,0	0,0	88,0	0,0	-26,0	-29,5
03	16201	Langileriaren prestakuntza eta hobekuntza <i>Formación y perfeccionamiento del personal</i>	51,0	0,0	76,0	0,0	-25,0	-32,9
03	16211	Gizarte ekintza <i>Acción social</i>	11,0	0,0	12,0	0,0	-1,0	-8,3
03	2	Funtzionamendu-gastuak <i>Gastos de funcionamiento</i>	10.179,9	0,1	14.474,7	0,1	-4.294,8	-29,7
03	21	Alokairuak eta kanonak <i>Arrendamientos y cánones</i>	214,5	0,0	215,5	0,0	-1,0	-0,5
03	212	Eraikuntzak <i>Construcciones</i>	49,5	0,0	85,8	0,0	-36,3	-42,3
03	21200	Eraikuntzak <i>Construcciones</i>	49,5	0,0	85,8	0,0	-36,3	-42,3
03	213	Instalazio teknikoak, makineria eta tresneria <i>Instalaciones técnicas, maquinaria y utillaje</i>	0,0	0,0	1,0	0,0	-1,0	-100,0
03	21311	Makineria <i>Maquinaria</i>	0,0	0,0	1,0	0,0	-1,0	-100,0
03	214	Altzariak <i>Mobiliario</i>	0,0	0,0	1,0	0,0	-1,0	-100,0

MILA / MILES

SEKZIOA SECCION	AZPIKONTZEP. SUBCONCEPTO		2013	% GUZTIRA % TOTAL	2012	% GUZTIRA % TOTAL	ALDEA DIFERENCIA	%
03	21400	Altzariak Mobiliario	0,0	0,0	1,0	0,0	-1,0	-100,0
03	215	Informazio prozesuetako ekipoak Equipos para procesos de información	80,0	0,0	90,9	0,0	-10,9	-12,0
03	21500	Informazio prozesuetako ekipoak Equipos para procesos de información	80,0	0,0	90,9	0,0	-10,9	-12,0
03	218	Kanonak Cánones	85,0	0,0	36,8	0,0	48,2	131,0
03	21800	Kanonak Cánones	85,0	0,0	36,8	0,0	48,2	131,0
03	22	Konponketak eta zainketak Reparaciones y conservación	151,4	0,0	135,8	0,0	15,6	11,5
03	223	Instalazio teknikoak, makineria eta tresneria Instalaciones técnicas, maquinaria y utillaje	1,3	0,0	5,9	0,0	-4,6	-78,0
03	22301	Instalazio teknikoak eta bestelako instalazioak Instalaciones técnicas y otras instalaciones	0,0	0,0	1,0	0,0	-1,0	-100,0
03	22311	Makineria Maquinaria	0,0	0,0	1,0	0,0	-1,0	-100,0
03	22321	Tresneria Utillaje	1,3	0,0	3,9	0,0	-2,6	-66,7
03	224	Altzariak Mobiliario	7,2	0,0	8,3	0,0	-1,1	-13,3
03	22400	Altzariak Mobiliario	7,2	0,0	8,3	0,0	-1,1	-13,3
03	225	Informazio prozesuetako ekipoak Equipos para procesos de información	80,0	0,0	67,9	0,0	12,1	17,8
03	22500	Informazio prozesuetako ekipoak Equipos para procesos de información	80,0	0,0	67,9	0,0	12,1	17,8
03	226	Garraio-elementuak Elementos de transporte	62,9	0,0	53,6	0,0	9,2	17,2
03	22600	Garraio-elementuak Elementos de transporte	62,9	0,0	53,6	0,0	9,2	17,2
03	23	Kanpoko beste zerbitzu batzuk Otros servicios exteriores	9.791,5	0,1	14.083,6	0,1	-4.292,0	-30,5
03	232	Profesional independenteen zerbitzuak Servicios de profesionales independientes	21,0	0,0	94,4	0,0	-73,3	-77,7
03	23201	Profesional independenteen zerbitzuak Servicios de profesionales independientes	21,0	0,0	94,4	0,0	-73,3	-77,7
03	233	Garraioa Transportes	3,7	0,0	6,9	0,0	-3,2	-46,6
03	23300	Garraioa Transportes	3,7	0,0	6,9	0,0	-3,2	-46,6
03	236	Komunik. inst., publizitat. eta harreman publikoak Comunicación institucional, publicidad y rela.pú.	746,8	0,0	2.077,1	0,0	-1.330,3	-64,0
03	23601	Erakunde-komunikazioa, publizitatea Comunicación institucional, publicidad	740,8	0,0	2.053,1	0,0	-1.312,3	-63,9
03	23611	Protokolo eta ordezkapen jarduerak Atenciones protocolarias y representativas	6,0	0,0	24,0	0,0	-18,0	-75,0
03	237	Hornidurak Suministros	113,9	0,0	174,9	0,0	-61,0	-34,9
03	23701	Energia elektrikoa Energía eléctrica	13,3	0,0	15,0	0,0	-1,7	-11,2
03	23711	Ura Agua	2,2	0,0	2,8	0,0	-0,5	-18,5
03	23731	Erregaiak Combustibles	52,0	0,0	91,4	0,0	-39,3	-43,1
03	23741	Jantziak, uniformeak eta lenteria Vestuario, uniformes y lencería	2,1	0,0	6,0	0,0	-3,9	-65,7
03	23751	Elikagaiak Productos alimenticios	1,0	0,0	1,0	0,0	0,0	0,0
03	23761	Farmazi produktuak eta hemoderibatuek Productos farmacéuticos y hemoderivados	0,7	0,0	1,6	0,0	-0,9	-58,1
03	23771	Tresnak eta erremintak Útiles, herramientas	2,0	0,0	2,1	0,0	-0,1	-4,8

SEKZIOA SECCION	AZPIKONTZER SUBCONCEPTO		2013	% GUZTIRA % TOTAL	2012	% GUZTIRA % TOTAL	ALDEA DIFERENCIA	%
03	23799	Bestelako hornidurak <i>Otros suministros</i>	40,6	0,0	55,2	0,0	-14,5	-26,3
03	238	Kanpoko beste zerbitzu batzuk <i>Otros servicios exteriores</i>	8.906,1	0,1	11.730,3	0,1	-2.824,2	-24,1
03	23801	Bulegoko materiala <i>Material de oficina</i>	30,7	0,0	43,3	0,0	-12,6	-29,1
03	23802	Prentsa, aldizkariak, liburuak eta argitalpenak <i>Prensa, revistas, libros y otras publicaciones</i>	60,2	0,0	63,9	0,0	-3,7	-5,9
03	23811	Garbiketa eta higieena <i>Limpieza y aseo</i>	5,0	0,0	7,0	0,0	-2,0	-28,7
03	23831	Lokomozioa eta egonaldi-gastuak <i>Locomoción y gastos de estancia</i>	608,0	0,0	689,2	0,0	-81,3	-11,8
03	23851	Komunikazio telefonikoak, informatikoak eta telem. <i>Comunicaciones telefónicas, informáticas y telemá.</i>	48,4	0,0	75,9	0,0	-27,4	-36,2
03	23855	Posta-komunikazioak <i>Comunicaciones postales</i>	3,0	0,0	2,2	0,0	0,8	37,6
03	23856	Mezularitza <i>Mensajería</i>	2,9	0,0	3,4	0,0	-0,5	-14,7
03	23861	Aplikazio informatikoen mantenimendua eta ustiap. <i>Mante. y explotación de aplicaciones informáticas</i>	2.362,5	0,0	2.426,9	0,0	-64,3	-2,7
03	23881	Argitalpenak eta argitalpenen banaketa <i>Edición y distribución de publicaciones</i>	210,8	0,0	563,5	0,0	-352,7	-62,6
03	23882	Bilerak, hitzaldiak eta ikastaroak <i>Reuniones, conferencias y cursos</i>	168,8	0,0	317,3	0,0	-148,5	-46,8
03	23883	Beste adm. publiko batzuk eskaintako zerbitzuak <i>Prestación de servicios por otras Admones. Publi.</i>	905,0	0,0	1.071,7	0,0	-166,7	-15,6
03	23899	Bestelako zerbitzuak <i>Otros servicios</i>	4.500,8	0,0	6.466,1	0,1	-1.965,2	-30,4
03	28	Bestelako gastuak <i>Otros gastos</i>	22,5	0,0	39,9	0,0	-17,4	-43,5
03	281	Zergak <i>Tributos</i>	0,0	0,0	5,0	0,0	-5,0	-100,0
03	28199	Bestelako zergak <i>Otros impuestos</i>	0,0	0,0	5,0	0,0	-5,0	-100,0
03	282	Beste hainbat gastu <i>Diversos gastos</i>	22,5	0,0	34,9	0,0	-12,4	-35,4
03	28201	Juridikoak, auzi-gastuak eta epaiengatiko kalte-o. <i>Jurídicos y contenciosos e indemn. por sentencias</i>	22,5	0,0	34,9	0,0	-12,4	-35,4
03	4	Gastu aruntetarako transf. eta dirulaguntzak <i>Transferencias y subvenciones gastos corrientes</i>	122.109,6	1,3	147.635,1	1,4	-25.525,5	-17,3
03	41	EAE SP-ri eta EAE AP-KES sailkatutako erakundeei <i>A SP CAE y a entidades clasificadas AP-SEC CAE</i>	39.523,3	0,4	55.846,0	0,5	-16.322,7	-29,2
03	414	Sozietate publikoei <i>A Sociedades Públicas</i>	31.747,7	0,3	44.711,0	0,4	-12.963,3	-29,0
03	41401	EAEko AP-KES gisa sailkatutako Soz. Publikoei <i>A SSPP, clasificadas AP-SEC de la CAE</i>	11.065,6	0,1	17.189,1	0,2	-6.123,5	-35,6
03	41411	EAEko AP-KES gisa ez sailkatutako Soz. Publikoei <i>A SSPP, no clasificadas AP-SEC de la CAE</i>	20.682,0	0,2	27.521,8	0,3	-6.839,8	-24,9
03	415	Fundazioei <i>A Fundaciones</i>	7.165,6	0,1	10.129,8	0,1	-2.964,3	-29,3
03	41501	EAEko AP-KES gisa sailkatutako fundazioei <i>A Fundaciones, clasificadas AP-SEC de la CAE</i>	7.165,6	0,1	10.129,8	0,1	-2.964,3	-29,3
03	418	EAE AP-KES sailkatut. EAE SP ez diren erakundeei <i>A entidades no SP CAE, clasificadas AP-SEC CAE</i>	610,1	0,0	1.005,2	0,0	-395,1	-39,3
03	41801	UPV/EHU Euskal Herriko Unibertsitateari <i>A la Universidad del País Vasco UPV/EHU</i>	260,1	0,0	480,3	0,0	-220,1	-45,8
03	41831	Enpresei <i>A empresas</i>	0,0	0,0	125,0	0,0	-125,0	-100,0
03	41841	Fundazioei <i>A fundaciones</i>	350,0	0,0	400,0	0,0	-50,0	-12,5
03	42	Foru-Aldundi eta EAEko Toki-Erakundeei <i>A Diputaciones Forales y Entidades Locales del PV</i>	1.891,2	0,0	2.162,0	0,0	-270,9	-12,5
03	421	Foru Aldundiei <i>A Diputaciones Forales</i>	518,0	0,0	1.000,0	0,0	-482,0	-48,2

SEKZIOA SECCION	AZPIKONTZEP. SUBCONCEPTO		2013	% GUZTIRA % TOTAL	2012	% GUZTIRA % TOTAL	ALDEA DIFERENCIA	%
03	42100	Foru Aldundiei A Diputaciones Forales	518,0	0,0	1.000,0	0,0	-482,0	-48,2
03	422	EAEko toki-erakundeei A Entidades Locales del País Vasco	1.373,2	0,0	1.162,0	0,0	211,1	18,2
03	42201	Udalerriei A Municipios	1.373,2	0,0	1.162,0	0,0	211,1	18,2
03	45	Enpresa, familia eta IAGE-ei A empresas, familias e ISFL	80.695,1	0,9	89.627,0	0,9	-8.931,9	-10,0
03	451	EAEko SPren partaidetza duten enpresei A empresas participadas por el SP de la CAE	0,0	0,0	320,1	0,0	-320,1	-100,0
03	45100	EAEko SPren partaidetza duten enpresei A empresas participadas por el SP de la CAE	0,0	0,0	320,1	0,0	-320,1	-100,0
03	452	Bestelako enpresei A otras empresas	55.853,8	0,6	59.996,7	0,6	-4.142,9	-6,9
03	45200	Bestelako enpresei A otras empresas	55.853,8	0,6	59.996,7	0,6	-4.142,9	-6,9
03	453	Familiei A familias	4.488,7	0,0	6.901,5	0,1	-2.412,8	-35,0
03	45301	Familiei A familias	4.488,7	0,0	6.901,5	0,1	-2.412,8	-35,0
03	454	Irabazi-asmorik gabeko erakundeei A instituciones sin fines de lucro	20.352,6	0,2	22.408,7	0,2	-2.056,2	-9,2
03	45401	Fundazioei A fundaciones	4.464,1	0,0	7.020,2	0,1	-2.556,1	-36,4
03	45499	Irabazi-asmorik gabeko beste erak. batzuei A otras instituciones sin fines de lucro	15.888,5	0,2	15.388,5	0,1	500,0	3,2
03	6	Inbertsio errealak Inversiones reales	1.310,4	0,0	5.118,7	0,0	-3.808,3	-74,4
03	62	Bestelako inbertsioak Otras inversiones	177,7	0,0	202,0	0,0	-24,3	-12,0
03	622	Eraikuntzak Construcciones	0,0	0,0	50,0	0,0	-50,0	-100,0
03	62201	Eraikuntzak Construcciones	0,0	0,0	50,0	0,0	-50,0	-100,0
03	623	Instalazio teknikoak, makinak, tresnak eta beste Instalaciones técnicas, maquinaria, utillaje y o.	107,7	0,0	11,0	0,0	96,7	881,9
03	62301	Instalazio teknikoak Instalaciones técnicas	90,7	0,0	3,8	0,0	86,9	*****
03	62321	Tresneria Utillaje	17,0	0,0	7,2	0,0	9,8	136,1
03	624	Altzariak Mobiliario	5,0	0,0	12,0	0,0	-7,0	-58,3
03	62401	Altzariak Mobiliario	5,0	0,0	12,0	0,0	-7,0	-58,3
03	625	Informazio prozesuetako ekipook Equipos para procesos de información	50,0	0,0	45,0	0,0	5,0	11,1
03	62501	Informazio prozesuetako ekipook Equipos para procesos de información	50,0	0,0	45,0	0,0	5,0	11,1
03	626	Garraio-elementuak Elementos de transporte	15,0	0,0	84,0	0,0	-69,0	-82,1
03	62601	Garraio-elementuak Elementos de transporte	15,0	0,0	84,0	0,0	-69,0	-82,1
03	63	Inbertsio ukiezinak Inversiones intangibles	1.132,8	0,0	4.916,7	0,0	-3.784,0	-77,0
03	632	Aplikazio informatikoak Aplicaciones informáticas	1.132,8	0,0	4.916,7	0,0	-3.784,0	-77,0
03	63201	Aplikazio informatikoak Aplicaciones informáticas	1.132,8	0,0	4.916,7	0,0	-3.784,0	-77,0
03	7	Kapital eragiketako transf. eta dirulaguntzak Transferencias y subvenciones operaciones capital	146.416,0	1,6	263.862,3	2,5	-117.446,3	-44,5
03	71	EAE SP-ri eta EAE AP-KES sailkatutako erakundeei Al SP CAE y a entidades clasificadas AP-SEC CAE	10.076,8	0,1	46.723,3	0,4	-36.646,5	-78,4
03	714	Sozietate publikoei A Sociedades Públicas	5.347,9	0,1	46.237,1	0,4	-40.889,2	-88,4

SEKZIOA SECCION	AZPIKONTZER SUBCONCEPTO		2013	% GUZTIRA % TOTAL	2012	% GUZTIRA % TOTAL	ALDEA DIFERENCIA	%
03	71401	EAEko AP-KES gisa sailkatutako Soz. Publikoei A SSPP, clasificadas AP-SEC de la CAE	524,0	0,0	1.015,0	0,0	-491,0	-48,4
03	71411	EAEko AP-KES gisa ez sailkatutako Soz. Publikoei A SSPP, no clasificadas AP-SEC de la CAE	4.823,9	0,1	45.222,1	0,4	-40.398,2	-89,3
03	715	Fundazioei A Fundaciones	449,4	0,0	137,0	0,0	312,4	228,1
03	71501	EAEko AP-KES gisa sailkatutako fundazioei A Fundaciones, clasificadas AP-SEC de la CAE	449,4	0,0	137,0	0,0	312,4	228,1
03	718	EAE AP-KES sailkatut. EAE SP ez diren erakundeei A entidades no SP CAE, clasificadas AP-SEC CAE	4.279,5	0,0	349,2	0,0	3.930,3	*****
03	71801	UPV/EHU Euskal Herriko Unibertsitateari A la Universidad del País Vasco UPV/EHU	4.279,5	0,0	349,2	0,0	3.930,3	*****
03	72	Foru-Aldundi eta Eako Toki-Erakundeei A Diputaciones Forales Y Entidades Locales Del PV	11.883,9	0,1	15.604,7	0,1	-3.720,8	-23,8
03	721	Foru Aldundiei A Diputaciones Forales	2.860,0	0,0	2.860,0	0,0	0,0	0,0
03	72100	Foru Aldundiei A Diputaciones Forales	2.860,0	0,0	2.860,0	0,0	0,0	0,0
03	722	EAEko toki-erakundeei A Entidades Locales del País Vasco	9.023,9	0,1	12.744,7	0,1	-3.720,8	-29,2
03	72201	Udalerriei A Municipios	9.023,9	0,1	12.744,7	0,1	-3.720,8	-29,2
03	73	Espainiako Alor Publikoko erakundeei A entidades del Sector Público Español	250,0	0,0	1.250,0	0,0	-1.000,0	-80,0
03	739	Espainiako alor publikoko beste erak. batzuei A otras entidades del Sector Público Español	250,0	0,0	1.250,0	0,0	-1.000,0	-80,0
03	73900	Espainiako alor publikoko beste erak. batzuei A otras entidades del Sector Público Español	250,0	0,0	1.250,0	0,0	-1.000,0	-80,0
03	75	Enpresa, familia eta IAGE-ei A empresas, familias e ISFL	124.205,3	1,3	200.284,3	1,9	-76.079,0	-38,0
03	751	EAEko SPren partaidetza duten enpresei A empresas participadas por el SP de la CAE	0,0	0,0	196,0	0,0	-196,0	-100,0
03	75100	EAEko SPren partaidetza duten enpresei A empresas participadas por el SP de la CAE	0,0	0,0	196,0	0,0	-196,0	-100,0
03	752	Bestelako enpresei A otras empresas	79.002,6	0,8	126.521,7	1,2	-47.519,1	-37,6
03	75200	Bestelako enpresei A otras empresas	79.002,6	0,8	126.521,7	1,2	-47.519,1	-37,6
03	754	Irabazi-asmorik gabeko erakundeei A instituciones sin fines de lucro	45.202,7	0,5	73.566,6	0,7	-28.363,9	-38,6
03	75401	Fundazioei A fundaciones	44.249,2	0,5	66.747,9	0,6	-22.498,6	-33,7
03	75499	Irabazi-asmorik gabeko beste erakunde batzuei A otras instituciones sin fines de lucro	953,4	0,0	6.818,7	0,1	-5.865,3	-86,0
03	8	Finantza-aktiboen gehikuntza Aumento de activos financieros	91.839,9	1,0	74.999,4	0,7	16.840,5	22,5
03	81	Fin. Inb. EAE AP-KES sailk. EAE SP erakundeetan In. Fin. en ent. SP CAE y ent. clasif. AP-SEC CAE	47.020,2	0,5	54.388,2	0,5	-7.368,0	-13,5
03	811	EAEko Alor Publikoko erakundeetako partaidetzak Participaciones en entidades Sector Público CAE	25.000,0	0,3	42.368,0	0,4	-17.368,0	-41,0
03	81121	EAE AP-KES sailkatutako ZPEPetan, epe luzera A largo plazo en EPDP, clasificadas AP-SEC CAE	25.000,0	0,3	26.200,1	0,3	-1.200,1	-4,6
03	81131	EAE AP-KES sailkatutako S.Pu.etan, epe luzera A largo plazo en SSPP, clasificadas AP-SEC CAE	0,0	0,0	14.068,0	0,1	-14.068,0	-100,0
03	81132	EAE AP-KES ez sailkatutako So.Pu.etan, epe luzera A largo plazo en SSPP, no clasificadas AP-SEC CAE	0,0	0,0	2.099,9	0,0	-2.099,9	-100,0
03	818	Fi. In. EAE AP-KES sailk. EAE SP ez diren erakun. Inv. Fin. en Ent. no SP-CAE, clasific. AP-SEC CAE	22.020,2	0,2	12.020,2	0,1	10.000,0	83,2
03	81801	Partaidetzak Participaciones	12.020,2	0,1	12.020,2	0,1	0,0	0,0
03	81824	Kredituak enpresei Créditos a empresas	10.000,0	0,1	0,0	0,0	10.000,0	*****
03	82	Beste erakunde batzuetako finantza-inbertsioak Inversiones financieras en otras entidades	44.819,7	0,5	20.611,2	0,2	24.208,5	117,5

SEKZIOA SECCION	AZPIKONTZEP. SUBCONCEPTO		2013	% GUZTIRA % TOTAL	2012	% GUZTIRA % TOTAL	ALDEA DIFERENCIA	%
03	823	Kredituak <i>Créditos</i>	44.699,7	0,5	20.450,7	0,2	24.249,0	118,6
03	82332	Bestelako enpresa pribatuei, epe luzera <i>A l/plazo a otras empresas privadas</i>	44.699,7	0,5	20.450,7	0,2	24.249,0	118,6
03	824	Langileentzako kredituak <i>Créditos al personal</i>	120,0	0,0	160,5	0,0	-40,5	-25,2
03	82401	Langileentzako kredituak, epe luzera <i>A l/plazo al personal</i>	120,0	0,0	160,5	0,0	-40,5	-25,2
04		ENPLEGUA ETA GIZARTE POLITIKAK EMPLEO Y POLÍTICAS SOCIALES	796.024,0	8,5	1.074.010,8	10,3	-277.986,8	-25,9
04	1	Langile-gastuak <i>Gastos de personal</i>	27.847,0	0,3	27.902,9	0,3	-56,0	-0,2
04	10	Goi-karguak <i>Altos cargos</i>	955,3	0,0	1.218,5	0,0	-263,2	-21,6
04	100	Goi-karguen ordainsariak <i>Retribuciones de Altos Cargos</i>	955,3	0,0	1.218,5	0,0	-263,2	-21,6
04	10000	Goi-karguen ordainsariak <i>Retribuciones de Altos Cargos</i>	955,3	0,0	1.218,5	0,0	-263,2	-21,6
04	11	Behin-behineko langileak <i>Personal eventual</i>	404,2	0,0	406,8	0,0	-2,6	-0,6
04	110	Behin-behineko langileen ordainsariak <i>Retribuciones del personal eventual</i>	404,2	0,0	406,8	0,0	-2,6	-0,6
04	11000	Behin-behineko langileen ordainsariak <i>Retribuciones del personal eventual</i>	404,2	0,0	406,8	0,0	-2,6	-0,6
04	12	Funtzionarioak <i>Funcionarios</i>	20.802,2	0,2	20.653,4	0,2	148,8	0,7
04	120	Funtzionarioen ordainsariak <i>Retribuciones de funcionarios</i>	20.802,2	0,2	20.653,4	0,2	148,8	0,7
04	12000	Funtzionarioen ordainsariak <i>Retribuciones de funcionarios</i>	20.802,2	0,2	20.653,4	0,2	148,8	0,7
04	13	Lan-legepekoak <i>Laborales</i>	1.069,4	0,0	1.010,3	0,0	59,1	5,8
04	130	Lan-legepeko langile finkoen ordainsariak <i>Retribuciones de personal laboral fijo</i>	1.069,4	0,0	1.010,3	0,0	59,1	5,8
04	13000	Lan-legepeko langile finkoen ordainsariak <i>Retribuciones de personal laboral fijo</i>	1.069,4	0,0	1.010,3	0,0	59,1	5,8
04	16	Kuotak, prestazioak eta gizarte-gastuak <i>Cuotas, prestaciones y gastos sociales</i>	4.615,9	0,0	4.613,9	0,0	1,9	0,0
04	160	Erakundearen konturako kotizazio sozialak <i>Cotizaciones sociales a cargo de la entidad</i>	4.555,9	0,0	4.357,4	0,0	198,5	4,6
04	16000	Erakundearen konturako kotizazio sozialak <i>Cotizaciones sociales a cargo de la entidad</i>	4.555,9	0,0	4.357,4	0,0	198,5	4,6
04	161	Indemnizazioa, Gizarte-prestazioak <i>Indemnizaciones, Prestaciones Sociales</i>	0,0	0,0	216,6	0,0	-216,6	-100,0
04	16111	Pentsioetako sistema osagarrietarako ekarpenak <i>Aportaciones a sistemas complementarios pensiones</i>	0,0	0,0	216,6	0,0	-216,6	-100,0
04	162	Bestelako gastu sozialak <i>Otros gastos sociales</i>	60,0	0,0	40,0	0,0	20,0	50,0
04	16201	Langileriaren prestakuntza eta hobekuntza <i>Formación y perfeccionamiento del personal</i>	60,0	0,0	40,0	0,0	20,0	50,0
04	2	Funtzionamendu-gastuak <i>Gastos de funcionamiento</i>	20.222,3	0,2	34.176,3	0,3	-13.954,0	-40,8
04	21	Alokairuak eta kanonak <i>Arrendamientos y cánones</i>	811,0	0,0	12.757,9	0,1	-11.946,9	-93,6
04	212	Eraikuntzak <i>Construcciones</i>	52,5	0,0	12.067,5	0,1	-12.015,0	-99,6
04	21200	Eraikuntzak <i>Construcciones</i>	52,5	0,0	12.067,5	0,1	-12.015,0	-99,6
04	214	Altzariak <i>Mobiliario</i>	6,0	0,0	0,0	0,0	6,0	*****
04	21400	Altzariak <i>Mobiliario</i>	6,0	0,0	0,0	0,0	6,0	*****
04	215	Informazio prozesuetako ekipoa <i>Equipos para procesos de información</i>	447,0	0,0	297,2	0,0	149,8	50,4

SEKZIOA SECCIÓN	AZPIKONTZER SUBCONCEPTO		2013	% GUZTIRA % TOTAL	2012	% GUZTIRA % TOTAL	ALDEA DIFERENCIA	%
04	21500	Informazio prozesuetako ekipok <i>Equipos para procesos de información</i>	447,0	0,0	297,2	0,0	149,8	50,4
04	216	Garraio-elementuak <i>Elementos de transporte</i>	0,5	0,0	0,5	0,0	0,0	0,0
04	21600	Garraio-elementuak <i>Elementos de transporte</i>	0,5	0,0	0,5	0,0	0,0	0,0
04	218	Kanonak <i>Cánones</i>	305,0	0,0	392,7	0,0	-87,7	-22,3
04	21800	Kanonak <i>Cánones</i>	305,0	0,0	392,7	0,0	-87,7	-22,3
04	22	Konponketak eta zainketak <i>Reparaciones y conservación</i>	324,1	0,0	355,6	0,0	-31,5	-8,8
04	222	Eraikuntzak <i>Construcciones</i>	259,3	0,0	249,9	0,0	9,4	3,8
04	22200	Eraikuntzak <i>Construcciones</i>	259,3	0,0	249,9	0,0	9,4	3,8
04	223	Instalazio teknikoak, makineria eta tresneria <i>Instalaciones técnicas, maquinaria y utillaje</i>	25,5	0,0	52,2	0,0	-26,7	-51,1
04	22301	Instalazio teknikoak eta bestelako instalazioak <i>Instalaciones técnicas y otras instalaciones</i>	25,5	0,0	52,2	0,0	-26,7	-51,1
04	224	Altzariak <i>Mobiliario</i>	21,5	0,0	27,5	0,0	-6,0	-21,8
04	22400	Altzariak <i>Mobiliario</i>	21,5	0,0	27,5	0,0	-6,0	-21,8
04	225	Informazio prozesuetako ekipok <i>Equipos para procesos de información</i>	12,5	0,0	18,0	0,0	-5,5	-30,6
04	22500	Informazio prozesuetako ekipok <i>Equipos para procesos de información</i>	12,5	0,0	18,0	0,0	-5,5	-30,6
04	226	Garraio-elementuak <i>Elementos de transporte</i>	1,5	0,0	5,1	0,0	-3,6	-71,3
04	22600	Garraio-elementuak <i>Elementos de transporte</i>	1,5	0,0	5,1	0,0	-3,6	-71,3
04	227	Bestelako ibilgetu materiala <i>Otro inmovilizado material</i>	3,9	0,0	3,0	0,0	0,9	31,4
04	22700	Bestelako ibilgetu materiala <i>Otro inmovilizado material</i>	3,9	0,0	3,0	0,0	0,9	31,4
04	23	Kanpoko beste zerbitzu batzuk <i>Otros servicios exteriores</i>	18.694,0	0,2	20.567,9	0,2	-1.873,9	-9,1
04	232	Profesional independenteen zerbitzuak <i>Servicios de profesionales independientes</i>	252,4	0,0	812,6	0,0	-560,2	-68,9
04	23201	Profesional independenteen zerbitzuak <i>Servicios de profesionales independientes</i>	252,4	0,0	812,6	0,0	-560,2	-68,9
04	233	Garraioa <i>Transportes</i>	0,0	0,0	4,2	0,0	-4,2	-100,0
04	23300	Garraioa <i>Transportes</i>	0,0	0,0	4,2	0,0	-4,2	-100,0
04	234	Aseguru-sariak <i>Primas de seguros</i>	0,0	0,0	252,4	0,0	-252,4	-100,0
04	23400	Aseguru-sariak <i>Primas de seguros</i>	0,0	0,0	252,4	0,0	-252,4	-100,0
04	236	Komunik. inst., publizitat. eta harreman publikoak <i>Comunicación institucional, publicidad y rela.pú.</i>	630,0	0,0	887,7	0,0	-257,7	-29,0
04	23601	Erakunde-komunikazioa, publizitatea <i>Comunicación institucional, publicidad</i>	617,9	0,0	869,8	0,0	-251,8	-29,0
04	23611	Protokolo eta ordezkapen jarduerak <i>Atenciones protocolarias y representativas</i>	12,1	0,0	18,0	0,0	-5,9	-32,8
04	237	Hornidurak <i>Suministros</i>	87,7	0,0	215,2	0,0	-127,5	-59,2
04	23701	Energia elektrikoa <i>Energía eléctrica</i>	65,1	0,0	84,1	0,0	-19,0	-22,6
04	23711	Ura <i>Agua</i>	3,0	0,0	1,1	0,0	1,9	183,3
04	23721	Gasa <i>Gas</i>	7,3	0,0	1,4	0,0	5,9	423,2

SEKZIOA SECCION	AZPIKONTZEP. SUBCONCEPTO		2013	% GUZTIRA % TOTAL	2012	% GUZTIRA % TOTAL	ALDEA DIFERENCIA	%
04	23751	Elikagaiak <i>Productos alimenticios</i>	2,2	0,0	1,2	0,0	0,9	74,5
04	23799	Bestelako hornidurak <i>Otros suministros</i>	10,1	0,0	127,4	0,0	-117,3	-92,0
04	238	Kanpoko beste zerbitzu batzuk <i>Otros servicios exteriores</i>	17.723,9	0,2	18.395,7	0,2	-671,8	-3,7
04	23801	Bulegoko materiala <i>Material de oficina</i>	20,8	0,0	110,8	0,0	-90,0	-81,3
04	23802	Prensa, aldizkariak, liburuak eta argitalpenak <i>Prensa, revistas, libros y otras publicaciones</i>	25,4	0,0	36,8	0,0	-11,3	-30,8
04	23811	Garbiketa eta higieena <i>Limpieza y aseo</i>	168,4	0,0	125,7	0,0	42,8	34,1
04	23821	Segurtasuna <i>Seguridad</i>	268,1	0,0	188,4	0,0	79,7	42,3
04	23831	Lokomozioa eta egonaldi-gastuak <i>Locomoción y gastos de estancia</i>	79,9	0,0	213,1	0,0	-133,2	-62,5
04	23851	Komunikazio telefonikoak, informatikoak eta telem. <i>Comunicaciones telefónicas, informáticas y telemá.</i>	74,9	0,0	70,9	0,0	4,0	5,6
04	23855	Posta-komunikazioak <i>Comunicaciones postales</i>	0,3	0,0	0,3	0,0	0,0	0,0
04	23856	Mezularitza <i>Mensajería</i>	0,3	0,0	0,3	0,0	0,0	0,0
04	23861	Aplikazio informatikoen mantenimendua eta ustiap. <i>Mante. y explotación de aplicaciones informáticas</i>	3.731,8	0,0	4.003,3	0,0	-271,5	-6,8
04	23881	Argitalpenak eta argitalpenen banaketa <i>Edición y distribución de publicaciones</i>	138,0	0,0	188,0	0,0	-50,0	-26,6
04	23882	Bilerak, hitzaldiak eta ikastaroak <i>Reuniones, conferencias y cursos</i>	73,6	0,0	251,3	0,0	-177,7	-70,7
04	23891	Gizarte-prestaziotzat jotako bestelako zerbitzuak <i>Otros servicios considerados prestaciones sociale</i>	5.914,8	0,1	5.000,2	0,0	914,5	18,3
04	23899	Bestelako zerbitzuak <i>Otros servicios</i>	7.227,8	0,1	8.206,9	0,1	-979,1	-11,9
04	28	Bestelako gastuak <i>Otros gastos</i>	393,2	0,0	494,9	0,0	-101,7	-20,5
04	281	Zergak <i>Tributos</i>	119,0	0,0	128,0	0,0	-9,0	-7,0
04	28104	Eraikuntza, instalazio eta Obren gaineko Zerga <i>Impto. sobre construc., instala. y obras (ICIO)</i>	68,0	0,0	68,0	0,0	0,0	0,0
04	28199	Bestelako zergak <i>Otros impuestos</i>	51,0	0,0	60,0	0,0	-9,0	-15,0
04	282	Beste hainbat gastu <i>Diversos gastos</i>	274,2	0,0	366,9	0,0	-92,7	-25,3
04	28201	Juridikoak, auzi-gastuak eta epaiengatiko kalte-o. <i>Jurídicos y contenciosos e indemni. por sentencias</i>	272,0	0,0	279,0	0,0	-7,0	-2,5
04	28202	Aurreko ekitaldi. bildut. diru-sarreraren itzulketa <i>Devolución ingresos recaudados en ej. anteriores</i>	2,2	0,0	2,2	0,0	0,0	0,0
04	28289	Bestelako ezohiko gastuak <i>Otros gastos excepcionales</i>	0,0	0,0	85,7	0,0	-85,7	-100,0
04	3	Finantza-gastuak <i>Gastos financieros</i>	5.628,4	0,1	5.913,9	0,1	-285,4	-4,8
04	38	Bestelako finantza-gastuak <i>Otros gastos financieros</i>	5.628,4	0,1	5.913,9	0,1	-285,4	-4,8
04	381	Berandutze-interesak <i>Intereses de demora</i>	21,3	0,0	102,0	0,0	-80,8	-79,2
04	38100	Berandutze-interesak <i>Intereses de demora</i>	21,3	0,0	102,0	0,0	-80,8	-79,2
04	385	Elkartruke eragik. ngatik. gast., finantza erator. <i>Gastos por operac. de intercambios, derivados fin.</i>	5.607,2	0,1	5.811,9	0,1	-204,7	-3,5
04	38502	Finantza eratorrien beste eragiketengatiko gastua <i>Gastos por otras opera. de derivados financieros</i>	5.607,2	0,1	5.811,9	0,1	-204,7	-3,5
04	4	Gastu aruntetarako transf. eta dirulaguntzak <i>Transferencias y subvenciones gastos corrientes</i>	683.771,1	7,3	908.967,0	8,7	-225.195,9	-24,8
04	41	EAE SP-ri eta EAE AP-KES sailkatutako erakundeei <i>AI SP CAE y a entidades clasificadas AP-SEC CAE</i>	611.650,2	6,6	811.385,5	7,8	-199.735,4	-24,6

SEKZIOA SECCION	AZPIKONTZER SUBCONCEPTO		2013	% GUZTIRA % TOTAL	2012	% GUZTIRA % TOTAL	ALDEA DIFERENCIA	%
04	412	Erakunde autonomoi <i>A Organismos Autónomos</i>	590.991,2	6,3	784.941,2	7,5	-193.950,0	-24,7
04	41201	Erakunde autonomo administratiboei <i>A Organismos Autónomos Administrativos</i>	590.991,2	6,3	784.941,2	7,5	-193.950,0	-24,7
04	414	Sozietate publikoei <i>A Sociedades Públicas</i>	19.000,0	0,2	24.377,0	0,2	-5.377,0	-22,1
04	41401	EAEko AP-KES gisa sailkatutako Soz. Publikoei <i>A SSPP, clasificadas AP-SEC de la CAE</i>	19.000,0	0,2	24.377,0	0,2	-5.377,0	-22,1
04	418	EAE AP-KES sailkatut. EAE SP ez diren erakundeei <i>A entidades no SP CAE, clasificadas AP-SEC CAE</i>	1.659,0	0,0	2.067,3	0,0	-408,4	-19,8
04	41801	UPV/EHU Euskal Herriko Unibertsitateari <i>A la Universidad del País Vasco UPV/EHU</i>	545,0	0,0	769,7	0,0	-224,7	-29,2
04	41831	Enpresei <i>A empresas</i>	1.114,0	0,0	1.297,6	0,0	-183,6	-14,1
04	42	Foru-Aldundi eta EAEko Toki-Erakundeei <i>A Diputaciones Forales y Entidades Locales del PV</i>	22.098,6	0,2	25.416,0	0,2	-3.317,4	-13,1
04	421	Foru Aldundiei <i>A Diputaciones Forales</i>	3,2	0,0	123,7	0,0	-120,5	-97,4
04	42100	Foru Aldundiei <i>A Diputaciones Forales</i>	3,2	0,0	123,7	0,0	-120,5	-97,4
04	422	EAEko toki-erakundeei <i>A Entidades Locales del País Vasco</i>	22.095,4	0,2	25.292,3	0,2	-3.196,9	-12,6
04	42201	Udalerriei <i>A Municipios</i>	21.899,4	0,2	25.292,3	0,2	-3.393,0	-13,4
04	42211	Mankomunitateei <i>A Mancomunidades</i>	183,8	0,0	0,0	0,0	183,8	*****
04	42221	Partzuergoei <i>A Consorcios</i>	12,3	0,0	0,0	0,0	12,3	*****
04	45	Enpresa, familia eta IAGE-ei <i>A empresas, familias e ISFL</i>	50.022,4	0,5	72.165,5	0,7	-22.143,1	-30,7
04	452	Bestelako enpresei <i>A otras empresas</i>	408,6	0,0	1.057,8	0,0	-649,2	-61,4
04	45200	Bestelako enpresei <i>A otras empresas</i>	408,6	0,0	1.057,8	0,0	-649,2	-61,4
04	453	Familiei <i>A familias</i>	37.252,7	0,4	57.830,2	0,6	-20.577,6	-35,6
04	45301	Familiei <i>A familias</i>	37.252,7	0,4	57.830,2	0,6	-20.577,6	-35,6
04	454	Irabazi-asmorik gabeko erakundeei <i>A instituciones sin fines de lucro</i>	12.361,1	0,1	13.277,5	0,1	-916,4	-6,9
04	45401	Fundazioei <i>A fundaciones</i>	2.221,5	0,0	676,1	0,0	1.545,4	228,6
04	45499	Irabazi-asmorik gabeko beste erak. batzuei <i>A otras instituciones sin fines de lucro</i>	10.139,6	0,1	12.601,4	0,1	-2.461,8	-19,5
04	6	Inbertsio errealak <i>Inversiones reales</i>	23.741,1	0,3	41.947,3	0,4	-18.206,3	-43,4
04	62	Bestelako inbertsioak <i>Otras inversiones</i>	23.263,9	0,2	40.850,5	0,4	-17.586,6	-43,1
04	621	Lurrak eta ondasun naturalak <i>Terrenos y bienes naturales</i>	2.867,6	0,0	13.102,5	0,1	-10.234,8	-78,1
04	62102	Etebizitzak egiteko lurak <i>Terrenos para viviendas</i>	750,0	0,0	10.609,9	0,1	-9.859,9	-92,9
04	62181	Lurren eta ondasun naturalen egokitzapena <i>Adaptación de terrenos y bienes naturales</i>	2.117,6	0,0	2.492,6	0,0	-374,9	-15,0
04	622	Eraikuntzak <i>Construcciones</i>	20.272,7	0,2	27.425,0	0,3	-7.152,3	-26,1
04	62201	Eraikuntzak <i>Construcciones</i>	25,0	0,0	100,0	0,0	-75,0	-75,0
04	62205	Etebizitzak, garajeak eta eraikin erantsiak <i>Viviendas, garajes, trasteros y construc. anejas</i>	16.914,7	0,2	25.325,0	0,2	-8.410,3	-33,2
04	62285	Ibilgetu materialentzako aurrerakinak <i>Anticipos para inmovilizaciones materiales</i>	3.333,1	0,0	2.000,0	0,0	1.333,1	66,7
04	623	Instalazio teknikoak, makinak, tresnak eta beste <i>Instalaciones técnicas, maquinaria, utillaje y o.</i>	55,0	0,0	136,0	0,0	-81,0	-59,6

MILA / MILES

SEKZIOA SECCION	AZPIKONTZEP. SUBCONCEPTO		2013	% GUZTIRA % TOTAL	2012	% GUZTIRA % TOTAL	ALDEA DIFERENCIA	%
04	62311	Makineria Maquinaria	55,0	0,0	112,0	0,0	-57,0	-50,9
04	62321	Tresneria Utillaje	0,0	0,0	12,0	0,0	-12,0	-100,0
04	62331	Bestelako instalazioak Otras instalaciones	0,0	0,0	12,0	0,0	-12,0	-100,0
04	624	Altzariak Mobiliario	0,0	0,0	107,0	0,0	-107,0	-100,0
04	62401	Altzariak Mobiliario	0,0	0,0	107,0	0,0	-107,0	-100,0
04	625	Informazio prozesuetako ekipoa Equipos para procesos de información	68,5	0,0	80,0	0,0	-11,5	-14,4
04	62501	Informazio prozesuetako ekipoa Equipos para procesos de información	68,5	0,0	80,0	0,0	-11,5	-14,4
04	63	Inbertsio ukiezinak Inversiones intangibles	477,2	0,0	1.096,8	0,0	-619,6	-56,5
04	632	Aplikazio informatikoak Aplicaciones informáticas	477,2	0,0	1.096,8	0,0	-619,6	-56,5
04	63201	Aplikazio informatikoak Aplicaciones informáticas	477,2	0,0	1.096,8	0,0	-619,6	-56,5
04	7	Kapital eragiketarako transf. eta dirulaguntzak Transferencias y subvenciones operaciones capital	34.738,9	0,4	55.028,2	0,5	-20.289,3	-36,9
04	71	EAE SP-ri eta EAE AP-KES sailkatutako erakundeei A SP CAE y a entidades clasificadas AP-SEC CAE	9.290,7	0,1	15.215,1	0,1	-5.924,4	-38,9
04	712	Erakunde autonomoi A Organismos Autónomos	6.718,0	0,1	9.478,0	0,1	-2.760,0	-29,1
04	71201	Erakunde autonomo administratiboei A Organismos Autónomos Administrativos	6.718,0	0,1	9.478,0	0,1	-2.760,0	-29,1
04	714	Sozietate publikoei A Sociedades Públicas	2.393,9	0,0	5.005,8	0,0	-2.611,9	-52,2
04	71401	EAEko AP-KES gisa sailkatutako Soz. Publikoei A SSPP clasificadas AP-SEC de la CAE	2.393,9	0,0	5.005,8	0,0	-2.611,9	-52,2
04	718	EAE AP-KES sailkatut. EAE SP ez diren erakundeei A entidades no SP CAE, clasificadas AP-SEC CAE	178,8	0,0	731,3	0,0	-552,5	-75,6
04	71831	Enpresei A empresas	178,8	0,0	731,3	0,0	-552,5	-75,6
04	72	Foru-Aldundi eta Eaeo Toki-Erakundeei A Diputaciones Forales Y Entidades Locales Del PV	2.120,0	0,0	18.067,0	0,2	-15.947,0	-88,3
04	722	EAEko toki-erakundeei A Entidades Locales del País Vasco	2.120,0	0,0	18.067,0	0,2	-15.947,0	-88,3
04	72201	Udalerriei A Municipios	2.120,0	0,0	18.067,0	0,2	-15.947,0	-88,3
04	75	Enpresa, familia eta IAGE-ei A empresas, familias e ISFL	23.328,2	0,3	21.746,1	0,2	1.582,1	7,3
04	752	Bestelako enpresei A otras empresas	8.782,5	0,1	9.724,8	0,1	-942,3	-9,7
04	75200	Bestelako enpresei A otras empresas	8.782,5	0,1	9.724,8	0,1	-942,3	-9,7
04	753	Familiiei A familias	13.867,0	0,1	11.500,0	0,1	2.367,0	20,6
04	75300	Familiiei A familias	13.867,0	0,1	11.500,0	0,1	2.367,0	20,6
04	754	Irabazi-asmorik gabeko erakundeei A instituciones sin fines de lucro	678,8	0,0	521,3	0,0	157,5	30,2
04	75401	Fundazioei A fundaciones	91,9	0,0	103,7	0,0	-11,9	-11,5
04	75499	Irabazi-asmorik gabeko beste erakunde batzuei A otras instituciones sin fines de lucro	586,9	0,0	417,6	0,0	169,4	40,6
04	8	Finantza-aktiboen gehikuntza Aumento de activos financieros	75,2	0,0	75,2	0,0	0,0	0,0
04	82	Beste erakunde batzuetako finantza-inbertsioak Inversiones financieras en otras entidades	75,2	0,0	75,2	0,0	0,0	0,0
04	824	Langileentzako kredituak Créditos al personal	75,2	0,0	75,2	0,0	0,0	0,0

SEKZIOA SECCION	AZPIKONTZER SUBCONCEPTO		2013	% GUZTIRA % TOTAL	2012	% GUZTIRA % TOTAL	ALDEA DIFERENCIA	%
04	82401	Langileentzako kredituak, epe luzera <i>A lplazo al personal</i>	75,2	0,0	75,2	0,0	0,0	0,0
05		OGASUNA ETA FINANTZAK HACIENDA Y FINANZAS	93.698,0	1,0	105.909,8	1,0	-12.211,8	-11,5
05	1	Langile-gastuak <i>Gastos de personal</i>	24.839,4	0,3	25.133,6	0,2	-294,2	-1,2
05	10	Goi-karguak <i>Altos cargos</i>	1.148,7	0,0	1.184,9	0,0	-36,3	-3,1
05	100	Goi-karguen ordainsariak <i>Retribuciones de Altos Cargos</i>	1.148,7	0,0	1.184,9	0,0	-36,3	-3,1
05	10000	Goi-karguen ordainsariak <i>Retribuciones de Altos Cargos</i>	1.148,7	0,0	1.184,9	0,0	-36,3	-3,1
05	11	Behin-behineko langileak <i>Personal eventual</i>	388,7	0,0	319,9	0,0	68,9	21,5
05	110	Behin-behineko langileen ordainsariak <i>Retribuciones del personal eventual</i>	388,7	0,0	319,9	0,0	68,9	21,5
05	11000	Behin-behineko langileen ordainsariak <i>Retribuciones del personal eventual</i>	388,7	0,0	319,9	0,0	68,9	21,5
05	12	Funtzionarioak <i>Funcionarios</i>	15.200,9	0,2	15.365,7	0,1	-164,8	-1,1
05	120	Funtzionarioen ordainsariak <i>Retribuciones de funcionarios</i>	15.200,9	0,2	15.315,7	0,1	-114,8	-0,7
05	12000	Funtzionarioen ordainsariak <i>Retribuciones de funcionarios</i>	15.200,9	0,2	15.315,7	0,1	-114,8	-0,7
05	122	Funtzionarioak ordezkatzten dituztenen ordainsariak <i>Retribuc.del personal que sustituye a funcionarios</i>	0,0	0,0	50,0	0,0	-50,0	-100,0
05	12200	Funtzionarioak ordezkatzten dituztenen ordainsariak <i>Retribuc.del personal que sustituye a funcionarios</i>	0,0	0,0	50,0	0,0	-50,0	-100,0
05	13	Lan-legepekoak <i>Laborales</i>	1.159,4	0,0	1.160,0	0,0	-0,7	-0,1
05	130	Lan-legepeko langile finkoen ordainsariak <i>Retribuciones de personal laboral fijo</i>	1.159,4	0,0	1.160,0	0,0	-0,7	-0,1
05	13000	Lan-legepeko langile finkoen ordainsariak <i>Retribuciones de personal laboral fijo</i>	1.159,4	0,0	1.160,0	0,0	-0,7	-0,1
05	16	Kuotak, prestazioak eta gizarte-gastuak <i>Cuotas, prestaciones y gastos sociales</i>	6.941,8	0,1	7.103,1	0,1	-161,3	-2,3
05	160	Erakundearen konturako kotizazio sozialak <i>Cotizaciones sociales a cargo de la entidad</i>	4.036,2	0,0	3.895,6	0,0	140,6	3,6
05	16000	Erakundearen konturako kotizazio sozialak <i>Cotizaciones sociales a cargo de la entidad</i>	4.036,2	0,0	3.895,6	0,0	140,6	3,6
05	161	Indemnitazioa, Gizarte-prestazioak <i>Indemnizaciones, Prestaciones Sociales</i>	0,0	0,0	204,4	0,0	-204,4	-100,0
05	16111	Pentsioetako sistema osagarrietarako ekarpenak <i>Aportaciones a sistemas complementarios pensiones</i>	0,0	0,0	204,4	0,0	-204,4	-100,0
05	162	Bestelako gastu sozialak <i>Otros gastos sociales</i>	2.905,6	0,0	3.003,2	0,0	-97,6	-3,2
05	16201	Langileriaren prestakuntza eta hobekuntza <i>Formación y perfeccionamiento del personal</i>	60,0	0,0	50,0	0,0	10,0	20,0
05	16221	Aseguruak <i>Seguros</i>	2.845,6	0,0	2.953,2	0,0	-107,6	-3,6
05	2	Funtzionamendu-gastuak <i>Gastos de funcionamiento</i>	53.745,1	0,6	58.487,8	0,6	-4.742,7	-8,1
05	21	Alokairuak eta kanonak <i>Arrendamientos y cánones</i>	2.945,6	0,0	2.750,1	0,0	195,4	7,1
05	212	Eraikuntzak <i>Construcciones</i>	91,9	0,0	86,8	0,0	5,1	5,9
05	21200	Eraikuntzak <i>Construcciones</i>	91,9	0,0	86,8	0,0	5,1	5,9
05	213	Instalazio teknikoak, makineria eta tresneria <i>Instalaciones técnicas, maquinaria y utillaje</i>	16,0	0,0	14,4	0,0	1,6	11,1
05	21301	Instalazio teknikoak eta bestelako instalazioak <i>Instalaciones técnicas y otras instalaciones</i>	16,0	0,0	14,4	0,0	1,6	11,1
05	215	Informazio prozesuetako ekipoak <i>Equipos para procesos de información</i>	253,0	0,0	200,0	0,0	53,0	26,5

MILA / MILES

SEKZIOA SECCION	AZPIKONTZEP. SUBCONCEPTO		2013	% GUZTIRA % TOTAL	2012	% GUZTIRA % TOTAL	ALDEA DIFERENCIA	%
05	21500	Informazio prozesuetako ekipok <i>Equipos para procesos de información</i>	253,0	0,0	200,0	0,0	53,0	26,5
05	218	Kanonak <i>Cánones</i>	2.584,6	0,0	2.448,9	0,0	135,7	5,5
05	21800	Kanonak <i>Cánones</i>	2.584,6	0,0	2.448,9	0,0	135,7	5,5
05	22	Konponketak eta zainetak <i>Reparaciones y conservación</i>	3.748,8	0,0	4.480,7	0,0	-731,9	-16,3
05	222	Eraikuntzak <i>Construcciones</i>	1.860,9	0,0	1.827,1	0,0	33,9	1,9
05	22200	Eraikuntzak <i>Construcciones</i>	1.860,9	0,0	1.827,1	0,0	33,9	1,9
05	223	Instalazio teknikoak, makineria eta tresneria <i>Instalaciones técnicas, maquinaria y utillaje</i>	1.686,7	0,0	2.462,3	0,0	-775,6	-31,5
05	22301	Instalazio teknikoak eta bestelako instalazioak <i>Instalaciones técnicas y otras instalaciones</i>	1.299,3	0,0	2.187,7	0,0	-888,4	-40,6
05	22311	Makineria <i>Maquinaria</i>	387,3	0,0	274,6	0,0	112,7	41,1
05	22321	Tresneria <i>Utillaje</i>	0,1	0,0	0,0	0,0	0,1	*****
05	224	Altzariak <i>Mobiliario</i>	6,4	0,0	5,4	0,0	1,0	18,5
05	22400	Altzariak <i>Mobiliario</i>	6,4	0,0	5,4	0,0	1,0	18,5
05	225	Informazio prozesuetako ekipok <i>Equipos para procesos de información</i>	11,0	0,0	8,0	0,0	3,0	37,5
05	22500	Informazio prozesuetako ekipok <i>Equipos para procesos de información</i>	11,0	0,0	8,0	0,0	3,0	37,5
05	226	Garraio-elementuak <i>Elementos de transporte</i>	123,4	0,0	60,0	0,0	63,4	105,6
05	22600	Garraio-elementuak <i>Elementos de transporte</i>	123,4	0,0	60,0	0,0	63,4	105,6
05	227	Bestelako ibilgetu materiala <i>Otro inmovilizado material</i>	60,4	0,0	118,0	0,0	-57,6	-48,8
05	22700	Bestelako ibilgetu materiala <i>Otro inmovilizado material</i>	60,4	0,0	118,0	0,0	-57,6	-48,8
05	23	Kanpoko beste zerbitzu batzuk <i>Otros servicios exteriores</i>	41.924,8	0,4	46.056,4	0,4	-4.131,6	-9,0
05	232	Profesional independenteen zerbitzuak <i>Servicios de profesionales independientes</i>	540,0	0,0	160,0	0,0	380,0	237,5
05	23201	Profesional independenteen zerbitzuak <i>Servicios de profesionales independientes</i>	470,0	0,0	120,0	0,0	350,0	291,7
05	23211	Informatika aholkularitza eta azter lanak <i>Consultoría y estudios informáticos.</i>	70,0	0,0	40,0	0,0	30,0	75,0
05	233	Garraioa <i>Transportes</i>	0,5	0,0	0,3	0,0	0,2	66,7
05	23300	Garraioa <i>Transportes</i>	0,5	0,0	0,3	0,0	0,2	66,7
05	234	Aseguru-sariak <i>Primas de seguros</i>	1.855,2	0,0	2.551,8	0,0	-696,6	-27,3
05	23400	Aseguru-sariak <i>Primas de seguros</i>	1.855,2	0,0	2.551,8	0,0	-696,6	-27,3
05	236	Komunik. inst., publizitat. eta harreman publikoak <i>Comunicación institucional, publicidad y rela.pú.</i>	2,0	0,0	8,4	0,0	-6,4	-76,2
05	23601	Erakunde-komunikazioa, publizitatea <i>Comunicación institucional, publicidad</i>	1,0	0,0	3,0	0,0	-2,0	-66,7
05	23611	Protokolo eta ordezkapen jarduerak <i>Atenciones protocolarias y representativas</i>	1,0	0,0	5,4	0,0	-4,4	-81,5
05	237	Hornidurak <i>Suministros</i>	2.499,2	0,0	2.248,7	0,0	250,5	11,1
05	23701	Energia elektrikoa <i>Energía eléctrica</i>	1.835,7	0,0	1.805,4	0,0	30,3	1,7
05	23711	Ura <i>Agua</i>	37,5	0,0	41,0	0,0	-3,6	-8,7

SEKZIOA SECCIÓN	AZPIKONTZER SUBCONCEPTO		2013	% GUZTIRA % TOTAL	2012	% GUZTIRA % TOTAL	ALDEA DIFERENCIA	%
05	23721	Gasa Gas	525,2	0,0	286,5	0,0	238,7	83,3
05	23741	Jantziak, uniformeak eta lenceria Vestuario, uniformes y lencería	3,5	0,0	1,5	0,0	2,0	133,3
05	23799	Bestelako hornidurak Otros suministros	97,4	0,0	114,3	0,0	-16,9	-14,8
05	238	Kanpoko beste zerbitzu batzuk Otros servicios exteriores	37.027,9	0,4	41.087,2	0,4	-4.059,3	-9,9
05	23801	Bulegoko materiala Material de oficina	661,2	0,0	485,0	0,0	176,2	36,3
05	23802	Prensa, aldizkariak, liburuak eta argitalpenak Prensa, revistas, libros y otras publicaciones	151,5	0,0	151,8	0,0	-0,3	-0,2
05	23811	Garbiketa eta higieena Limpieza y aseo	2.903,8	0,0	3.112,9	0,0	-209,1	-6,7
05	23821	Segurtasuna Seguridad	1.842,2	0,0	2.124,0	0,0	-281,8	-13,3
05	23831	Lokomozioa eta egonaldi-gastuak Locomoción y gastos de estancia	877,4	0,0	612,7	0,0	264,7	43,2
05	23851	Komunikazio telefonikoak, informatikoak eta telem. Comunicaciones telefónicas, informáticas y telemá.	4.013,5	0,0	3.985,0	0,0	28,5	0,7
05	23855	Posta-komunikazioak Comunicaciones postales	1.502,5	0,0	1.887,5	0,0	-385,1	-20,4
05	23856	Mezularitza Mensajería	751,2	0,0	1.000,0	0,0	-248,8	-24,9
05	23861	Aplikazio informatikoen mantenimendua eta ustiap. Mante. y explotación de aplicaciones informáticas	19.568,0	0,2	22.021,9	0,2	-2.453,9	-11,1
05	23881	Argitalpenak eta argitalpenen banaketa Edición y distribución de publicaciones	268,9	0,0	336,0	0,0	-67,1	-20,0
05	23882	Bilerak, hitzaldiak eta ikastaroak Reuniones, conferencias y cursos	22,0	0,0	24,0	0,0	-2,0	-8,3
05	23883	Beste adm. publiko batzuk eskainitako zerbitzuak Prestación de servicios por otras Admones. Públi.	706,8	0,0	833,1	0,0	-126,3	-15,2
05	23899	Bestelako zerbitzuak Otros servicios	3.759,1	0,0	4.513,3	0,0	-754,2	-16,7
05	28	Bestelako gastuak Otros gastos	5.126,0	0,1	5.200,5	0,0	-74,6	-1,4
05	281	Zergak Tributos	64,8	0,0	63,0	0,0	1,8	2,9
05	28101	Ondasun Higiezinaren gaineko Zerga (OHZ) Impuesto sobre Bienes Inmuebles (IBI)	6,6	0,0	6,0	0,0	0,6	10,0
05	28103	Trakzio Mekanikozko Ibilgailuen gaineko Zerga Impuesto sobre Vehículos de Tracción Mecánica	58,0	0,0	57,0	0,0	1,0	1,8
05	28199	Bestelako zergak Otros impuestos	0,2	0,0	0,0	0,0	0,2	*****
05	282	Beste hainbat gastu Diversos gastos	5.061,2	0,1	5.137,5	0,0	-76,4	-1,5
05	28202	Aurreko ekitaldi. bildut. diru-sarreraren itzulketa Devolución ingresos recaudados en ej. anteriores	374,9	0,0	451,3	0,0	-76,4	-16,9
05	28211	Abalen betearazpena Ejecución de avales	4.686,3	0,1	4.686,3	0,0	0,0	0,0
05	3	Finantza-gastuak Gastos financieros	119,0	0,0	23,8	0,0	95,3	401,1
05	32	EAEko Sektorre Publikoarekiko zorren interesak Intereses de deudas con Sector Público de la CAE	100,0	0,0	0,0	0,0	100,0	*****
05	321	EAEko sektorre publikoarekiko zorren interesak Intereses de deudas con Sector Público de la CAE	100,0	0,0	0,0	0,0	100,0	*****
05	32171	Zuzb. pribatuko erak. Publ.ekikoak, epe laburrera A corto plazo con Entes Públicos Derecho Privado	100,0	0,0	0,0	0,0	100,0	*****
05	38	Bestelako finantza-gastuak Otros gastos financieros	19,0	0,0	23,8	0,0	-4,8	-20,0
05	381	Berandutze-interesak Intereses de demora	19,0	0,0	23,8	0,0	-4,8	-20,0
05	38100	Berandutze-interesak Intereses de demora	19,0	0,0	23,8	0,0	-4,8	-20,0

SEKZIOA SECCION	AZPIKONTZEP. SUBCONCEPTO		2013	% GUZTIRA % TOTAL	2012	% GUZTIRA % TOTAL	ALDEA DIFERENCIA	%
05	4	Gastu arruntetarako transf. eta dirulaguntzak <i>Transferencias y subvenciones gastos corrientes</i>	11.171,0	0,1	12.355,8	0,1	-1.184,8	-9,6
05	41	EAE SP-ri eta EAE AP-KES sailkatutako erakundeei <i>AI SP CAE y a entidades clasificadas AP-SEC CAE</i>	11.036,0	0,1	12.128,0	0,1	-1.092,0	-9,0
05	412	Erakunde autonomoei <i>A Organismos Autónomos</i>	11.036,0	0,1	12.128,0	0,1	-1.092,0	-9,0
05	41201	Erakunde autonomo administratiboei <i>A Organismos Autónomos Administrativos</i>	11.036,0	0,1	12.128,0	0,1	-1.092,0	-9,0
05	45	Enpresa, familia eta IAGE-ei <i>A empresas, familias e ISFL</i>	135,0	0,0	227,8	0,0	-92,8	-40,7
05	451	EAEko SPren partaidetza duten enpresei <i>A empresas participadas por el SP de la CAE</i>	6,0	0,0	10,0	0,0	-4,0	-40,0
05	45100	EAEko SPren partaidetza duten enpresei <i>A empresas participadas por el SP de la CAE</i>	6,0	0,0	10,0	0,0	-4,0	-40,0
05	454	Irabazi-asmorik gabeko erakundeei <i>A instituciones sin fines de lucro</i>	129,0	0,0	217,8	0,0	-88,8	-40,8
05	45499	Irabazi-asmorik gabeko beste erak. batzuei <i>A otras instituciones sin fines de lucro</i>	129,0	0,0	217,8	0,0	-88,8	-40,8
05	6	Inbertsio errealak <i>Inversiones reales</i>	2.374,4	0,0	7.646,6	0,1	-5.272,2	-68,9
05	62	Bestelako inbertsioak <i>Otras inversiones</i>	223,0	0,0	249,3	0,0	-26,3	-10,5
05	623	Instalazio teknikoak, makinak, tresnak eta beste <i>Instalaciones técnicas, maquinaria, utillaje y o.</i>	135,0	0,0	151,3	0,0	-16,3	-10,8
05	62301	Instalazio teknikoak <i>Instalaciones técnicas</i>	105,0	0,0	112,1	0,0	-7,1	-6,3
05	62311	Makineria <i>Maquinaria</i>	30,0	0,0	39,2	0,0	-9,2	-23,5
05	624	Altzariak <i>Mobiliario</i>	80,0	0,0	78,0	0,0	2,0	2,6
05	62401	Altzariak <i>Mobiliario</i>	80,0	0,0	78,0	0,0	2,0	2,6
05	625	Informazio prozesuetako ekipoa <i>Equipos para procesos de información</i>	8,0	0,0	20,0	0,0	-12,0	-60,0
05	62501	Informazio prozesuetako ekipoa <i>Equipos para procesos de información</i>	8,0	0,0	20,0	0,0	-12,0	-60,0
05	63	Inbertsio ukiezinak <i>Inversiones intangibles</i>	2.151,4	0,0	7.397,3	0,1	-5.245,9	-70,9
05	632	Aplikazio informatikoak <i>Aplicaciones informáticas</i>	2.151,4	0,0	7.397,3	0,1	-5.245,9	-70,9
05	63201	Aplikazio informatikoak <i>Aplicaciones informáticas</i>	2.151,4	0,0	7.397,3	0,1	-5.245,9	-70,9
05	7	Kapital eragiketarako transf. eta dirulaguntzak <i>Transferencias y subvenciones operaciones capital</i>	1.412,0	0,0	2.190,0	0,0	-778,0	-35,5
05	72	Foru-Aldundi eta Eaeiko Toki-Erakundeei <i>A Diputaciones Forales Y Entidades Locales Del PV</i>	0,0	0,0	30,0	0,0	-30,0	-100,0
05	722	EAEko toki-erakundeei <i>A Entidades Locales del País Vasco</i>	0,0	0,0	30,0	0,0	-30,0	-100,0
05	72201	Udalerriei <i>A Municipios</i>	0,0	0,0	30,0	0,0	-30,0	-100,0
05	75	Enpresa, familia eta IAGE-ei <i>A empresas, familias e ISFL</i>	1.412,0	0,0	2.160,0	0,0	-748,0	-34,6
05	751	EAEko SPren partaidetza duten enpresei <i>A empresas participadas por el SP de la CAE</i>	1.367,0	0,0	1.890,0	0,0	-523,0	-27,7
05	75100	EAEko SPren partaidetza duten enpresei <i>A empresas participadas por el SP de la CAE</i>	1.367,0	0,0	1.890,0	0,0	-523,0	-27,7
05	753	Familiei <i>A familias</i>	45,0	0,0	270,0	0,0	-225,0	-83,3
05	75300	Familiei <i>A familias</i>	45,0	0,0	270,0	0,0	-225,0	-83,3
05	8	Finantza-aktiboen gehikuntza <i>Aumento de activos financieros</i>	37,0	0,0	72,2	0,0	-35,2	-48,8
05	82	Beste erakunde batzuetako finantza-inbertsioak <i>Inversiones financieras en otras entidades</i>	37,0	0,0	72,2	0,0	-35,2	-48,8

MILA / MILES

SEKZIOA SECCION	AZPIKONTZER SUBCONCEPTO		2013	% GUZTIRA % TOTAL	2012	% GUZTIRA % TOTAL	ALDEA DIFERENCIA	%
05	824	Langileentzako kredituak <i>Créditos al personal</i>	37,0	0,0	72,2	0,0	-35,2	-48,8
05	82401	Langileentzako kredituak, epe luzera <i>A l/plazo al personal</i>	37,0	0,0	72,2	0,0	-35,2	-48,8
06		HEZKUNTZA, HIZKUNTZA POLITIKA ETA KULTURA EDUCACIÓN, POLÍTICA LINGÜÍSTICA Y CULTURA	2.630.443,0	28,2	2.925.028,9	28,0	-294.585,9	-10,1
06	1	Langile-gastuak <i>Gastos de personal</i>	1.185.606,2	12,7	1.223.945,9	11,7	-38.339,7	-3,1
06	10	Goi-karguak <i>Altos cargos</i>	1.751,7	0,0	2.088,9	0,0	-337,3	-16,1
06	100	Goi-karguen ordainsariak <i>Retribuciones de Altos Cargos</i>	1.751,7	0,0	2.088,9	0,0	-337,3	-16,1
06	10000	Goi-karguen ordainsariak <i>Retribuciones de Altos Cargos</i>	1.751,7	0,0	2.088,9	0,0	-337,3	-16,1
06	11	Behin-behineko langileak <i>Personal eventual</i>	450,6	0,0	965,0	0,0	-514,4	-53,3
06	110	Behin-behineko langileen ordainsariak <i>Retribuciones del personal eventual</i>	450,6	0,0	965,0	0,0	-514,4	-53,3
06	11000	Behin-behineko langileen ordainsariak <i>Retribuciones del personal eventual</i>	450,6	0,0	965,0	0,0	-514,4	-53,3
06	12	Funtzionarioak <i>Funcionarios</i>	903.858,0	9,7	909.519,6	8,7	-5.661,6	-0,6
06	120	Funtzionarioen ordainsariak <i>Retribuciones de funcionarios</i>	840.431,8	9,0	831.721,7	8,0	8.710,0	1,0
06	12000	Funtzionarioen ordainsariak <i>Retribuciones de funcionarios</i>	840.431,8	9,0	831.721,7	8,0	8.710,0	1,0
06	122	Funtzionarioak ordezkatzten dituztenen ordainsariak <i>Retribuc.del personal que sustituye a funcionarios</i>	61.576,2	0,7	75.947,9	0,7	-14.371,7	-18,9
06	12200	Funtzionarioak ordezkatzten dituztenen ordainsariak <i>Retribuc.del personal que sustituye a funcionarios</i>	61.576,2	0,7	75.947,9	0,7	-14.371,7	-18,9
06	123	Lan-pilaketarengatik bitarteko funtzion. ordain. <i>Retribuciones per. func. interino acumula. tareas</i>	1.850,0	0,0	1.850,0	0,0	0,0	0,0
06	12300	Lan-pilaketarengatik bitarteko funtzion. ordain. <i>Retribuciones per. func. interino acumula. tareas</i>	1.850,0	0,0	1.850,0	0,0	0,0	0,0
06	13	Lan-legepekoak <i>Laborales</i>	82.543,7	0,9	84.526,9	0,8	-1.983,2	-2,3
06	130	Lan-legepeko langile finkoen ordainsariak <i>Retribuciones de personal laboral fijo</i>	67.804,7	0,7	69.467,1	0,7	-1.662,4	-2,4
06	13000	Lan-legepeko langile finkoen ordainsariak <i>Retribuciones de personal laboral fijo</i>	67.804,7	0,7	69.467,1	0,7	-1.662,4	-2,4
06	131	Aldi baterako lan-legepeko langileen ordainsariak <i>Retribuciones del personal laboral temporal</i>	6.593,0	0,1	6.593,0	0,1	0,0	0,0
06	13100	Aldi baterako lan-legepeko langileen ordainsariak <i>Retribuciones del personal laboral temporal</i>	6.593,0	0,1	6.593,0	0,1	0,0	0,0
06	132	Lan-legepekoak ordezkatzten dituztenen ordainsariak <i>Retr.del personal que sustituye a personal laboral</i>	8.146,0	0,1	8.466,8	0,1	-320,8	-3,8
06	13200	Lan-legepekoak ordezkatzten dituztenen ordainsariak <i>Retr.del personal que sustituye a personal laboral</i>	8.146,0	0,1	8.466,8	0,1	-320,8	-3,8
06	16	Kuotak, prestazioak eta gizarte-gastuak <i>Cuotas, prestaciones y gastos sociales</i>	197.002,3	2,1	226.845,4	2,2	-29.843,1	-13,2
06	160	Erakundearen konturako kotizazio sozialak <i>Cotizaciones sociales a cargo de la entidad</i>	193.912,3	2,1	184.769,0	1,8	9.143,4	4,9
06	16000	Erakundearen konturako kotizazio sozialak <i>Cotizaciones sociales a cargo de la entidad</i>	193.912,3	2,1	184.769,0	1,8	9.143,4	4,9
06	161	Indemnitazioak, Gizarte-prestazioak <i>Indemnizaciones, Prestaciones Sociales</i>	2.950,0	0,0	41.721,5	0,4	-38.771,5	-92,9
06	16101	Indemnitazioak <i>Indemnizaciones</i>	2.950,0	0,0	28.306,8	0,3	-25.356,8	-89,6
06	16111	Pentsioetako sistema osagarrietarako ekarpenak <i>Aportaciones a sistemas complementarios pensiones</i>	0,0	0,0	13.414,7	0,1	-13.414,7	-100,0
06	162	Bestelako gastu sozialak <i>Otros gastos sociales</i>	140,0	0,0	355,0	0,0	-215,0	-60,6
06	16201	Langileriaren prestakuntza eta hobekuntza <i>Formación y perfeccionamiento del personal</i>	40,0	0,0	40,0	0,0	0,0	0,0

MILA / MILES

SEKZIOA SECCION	AZPIKONTZEP. SUBCONCEPTO		2013	% GUZTIRA % TOTAL	2012	% GUZTIRA % TOTAL	ALDEA DIFERENCIA	%
06	16211	Gizarte ekintza <i>Acción social</i>	100,0	0,0	315,0	0,0	-215,0	-68,3
06	2	Funtzionamendu-gastuak <i>Gastos de funcionamiento</i>	140.366,6	1,5	163.436,7	1,6	-23.070,2	-14,1
06	21	Alokairuak eta kanonak <i>Arrendamientos y cánones</i>	3.019,9	0,0	5.225,1	0,1	-2.205,2	-42,2
06	211	Lurrak eta ondasun naturalak <i>Terrenos y bienes naturales</i>	2,3	0,0	2,3	0,0	0,0	1,9
06	21100	Lurrak eta ondasun naturalak <i>Terrenos y bienes naturales</i>	2,3	0,0	2,3	0,0	0,0	1,9
06	212	Eraikuntzak <i>Construcciones</i>	517,8	0,0	715,3	0,0	-197,5	-27,6
06	21200	Eraikuntzak <i>Construcciones</i>	517,8	0,0	715,3	0,0	-197,5	-27,6
06	213	Instalazio teknikoak, makineria eta tresneria <i>Instalaciones técnicas, maquinaria y utillaje</i>	179,2	0,0	226,1	0,0	-46,9	-20,7
06	21301	Instalazio teknikoak eta bestelako instalazioak <i>Instalaciones técnicas y otras instalaciones</i>	111,4	0,0	159,6	0,0	-48,2	-30,2
06	21311	Makineria <i>Maquinaria</i>	67,8	0,0	66,5	0,0	1,3	1,9
06	214	Altzariak <i>Mobiliario</i>	131,3	0,0	191,1	0,0	-59,9	-31,3
06	21400	Altzariak <i>Mobiliario</i>	131,3	0,0	191,1	0,0	-59,9	-31,3
06	215	Informazio prozesuetako ekipoa <i>Equipos para procesos de información</i>	612,5	0,0	770,0	0,0	-157,5	-20,5
06	21500	Informazio prozesuetako ekipoa <i>Equipos para procesos de información</i>	612,5	0,0	770,0	0,0	-157,5	-20,5
06	217	Bestelako ibilgetu materiala <i>Otro inmovilizado material</i>	1.065,0	0,0	1.956,7	0,0	-891,7	-45,6
06	21700	Bestelako ibilgetu materiala <i>Otro inmovilizado material</i>	1.065,0	0,0	1.956,7	0,0	-891,7	-45,6
06	218	Kanonak <i>Cánones</i>	511,9	0,0	1.363,6	0,0	-851,8	-62,5
06	21800	Kanonak <i>Cánones</i>	511,9	0,0	1.363,6	0,0	-851,8	-62,5
06	22	Konponketak eta zainketak <i>Reparaciones y conservación</i>	6.565,0	0,1	9.322,6	0,1	-2.757,6	-29,6
06	221	Lurrak eta ondasun naturalak <i>Terrenos y bienes naturales</i>	20,0	0,0	20,0	0,0	0,0	0,0
06	22100	Lurrak eta ondasun naturalak <i>Terrenos y bienes naturales</i>	20,0	0,0	20,0	0,0	0,0	0,0
06	222	Eraikuntzak <i>Construcciones</i>	2.477,8	0,0	3.803,3	0,0	-1.325,5	-34,9
06	22200	Eraikuntzak <i>Construcciones</i>	2.477,8	0,0	3.803,3	0,0	-1.325,5	-34,9
06	223	Instalazio teknikoak, makineria eta tresneria <i>Instalaciones técnicas, maquinaria y utillaje</i>	1.071,6	0,0	1.627,0	0,0	-555,3	-34,1
06	22301	Instalazio teknikoak eta bestelako instalazioak <i>Instalaciones técnicas y otras instalaciones</i>	1.071,6	0,0	1.625,8	0,0	-554,1	-34,1
06	22311	Makineria <i>Maquinaria</i>	0,0	0,0	1,2	0,0	-1,2	-100,0
06	224	Altzariak <i>Mobiliario</i>	358,7	0,0	510,0	0,0	-151,3	-29,7
06	22400	Altzariak <i>Mobiliario</i>	358,7	0,0	510,0	0,0	-151,3	-29,7
06	225	Informazio prozesuetako ekipoa <i>Equipos para procesos de información</i>	2.615,9	0,0	3.339,9	0,0	-724,0	-21,7
06	22500	Informazio prozesuetako ekipoa <i>Equipos para procesos de información</i>	2.615,9	0,0	3.339,9	0,0	-724,0	-21,7
06	226	Garraio-elementuak <i>Elementos de transporte</i>	0,9	0,0	2,4	0,0	-1,5	-61,8
06	22600	Garraio-elementuak <i>Elementos de transporte</i>	0,9	0,0	2,4	0,0	-1,5	-61,8

MILA / MILES

SEKZIOA SECCION	AZPIKONTZER SUBCONCEPTO		2013	% GUZTIRA % TOTAL	2012	% GUZTIRA % TOTAL	ALDEA DIFERENCIA	%
06	227	Bestelako ibilgetu materiala <i>Otro inmovilizado material</i>	20,0	0,0	20,0	0,0	0,0	0,0
06	22700	Bestelako ibilgetu materiala <i>Otro inmovilizado material</i>	20,0	0,0	20,0	0,0	0,0	0,0
06	23	Kanpoko beste zerbitzu batzuk <i>Otros servicios exteriores</i>	129.999,2	1,4	147.479,6	1,4	-17.480,4	-11,9
06	232	Profesional independenteen zerbitzuak <i>Servicios de profesionales independientes</i>	88,5	0,0	170,1	0,0	-81,6	-48,0
06	23201	Profesional independenteen zerbitzuak <i>Servicios de profesionales independientes</i>	88,5	0,0	170,1	0,0	-81,6	-48,0
06	233	Garraioa <i>Transportes</i>	508,5	0,0	814,7	0,0	-306,2	-37,6
06	23300	Garraioa <i>Transportes</i>	508,5	0,0	814,7	0,0	-306,2	-37,6
06	235	Banku-zerbitzuak eta antzekoak <i>Servicios bancarios y similares</i>	7,2	0,0	10,8	0,0	-3,7	-33,8
06	23500	Banku-zerbitzuak eta antzekoak <i>Servicios bancarios y similares</i>	7,2	0,0	10,8	0,0	-3,7	-33,8
06	236	Komunik. inst., publizitat. eta harreman publikoak <i>Comunicación institucional, publicidad y rela.pú.</i>	1.946,6	0,0	2.870,8	0,0	-924,2	-32,2
06	23601	Erakunde-komunikazioa, publizitatea <i>Comunicación institucional, publicidad</i>	1.873,2	0,0	2.777,4	0,0	-904,2	-32,6
06	23611	Protokolo eta ordezkapen jarduerak <i>Atenciones protocolarias y representativas</i>	73,4	0,0	93,4	0,0	-20,0	-21,4
06	237	Hornidurak <i>Suministros</i>	7.501,9	0,1	10.429,4	0,1	-2.927,4	-28,1
06	23701	Energia elektrikoa <i>Energía eléctrica</i>	6.876,0	0,1	9.716,6	0,1	-2.840,6	-29,2
06	23711	Ura <i>Agua</i>	0,0	0,0	8,4	0,0	-8,4	-100,0
06	23721	Gasa <i>Gas</i>	35,6	0,0	31,0	0,0	4,6	14,8
06	23731	Erregaiak <i>Combustibles</i>	18,6	0,0	29,8	0,0	-11,2	-37,6
06	23751	Elikagaiak <i>Productos alimenticios</i>	131,7	0,0	112,0	0,0	19,8	17,6
06	23755	Ikasmateriala <i>Material didáctico</i>	128,9	0,0	146,6	0,0	-17,7	-12,1
06	23756	E-jantokiak mat. ez inbentariagarriaz hornitzea <i>Sum. mater. no inventariable comedores escolares</i>	96,9	0,0	165,9	0,0	-69,0	-41,6
06	23763	Kontsumitzeko eta birjartzeko osasun-gaiak <i>Material sanitario para consumo y reposición</i>	18,5	0,0	20,2	0,0	-1,7	-8,6
06	23771	Tresnak eta erremintak <i>Útiles, herramientas</i>	4,2	0,0	6,3	0,0	-2,1	-33,7
06	23799	Bestelako hornidurak <i>Otros suministros</i>	191,6	0,0	192,5	0,0	-0,9	-0,5
06	238	Kanpoko beste zerbitzu batzuk <i>Otros servicios exteriores</i>	119.946,5	1,3	133.183,8	1,3	-13.237,2	-9,9
06	23801	Bulegoko materiala <i>Material de oficina</i>	537,2	0,0	887,5	0,0	-350,4	-39,5
06	23802	Prensa, aldizkariak, liburuak eta argitalpenak <i>Prensa, revistas, libros y otras publicaciones</i>	102,6	0,0	121,9	0,0	-19,3	-15,8
06	23803	Ikastetxeen testuliburuak <i>Libros de texto de centros docentes</i>	3.196,6	0,0	3.263,2	0,0	-66,6	-2,0
06	23811	Garbiketa eta higieena <i>Limpieza y aseo</i>	19.485,1	0,2	19.912,9	0,2	-427,8	-2,1
06	23821	Segurtasuna <i>Seguridad</i>	255,2	0,0	1.194,0	0,0	-938,8	-78,6
06	23831	Lokomozioa eta egonaldi-gastuak <i>Locomoción y gastos de estancia</i>	1.376,1	0,0	1.719,9	0,0	-343,8	-20,0
06	23851	Komunikazio telefonikoak, informatikoak eta telem. <i>Comunicaciones telefónicas, informáticas y telemá.</i>	12.232,8	0,1	17.242,7	0,2	-5.009,8	-29,1
06	23855	Posta-komunikazioak <i>Comunicaciones postales</i>	61,4	0,0	216,6	0,0	-155,2	-71,6

SEKZIOA SECCION	AZPIKONTZEP. SUBCONCEPTO		2013	% GUZTIRA % TOTAL	2012	% GUZTIRA % TOTAL	ALDEA DIFERENCIA	%
06	23856	Mezularitza Mensajería	63,6	0,0	196,5	0,0	-132,8	-67,6
06	23859	Bestelako komunikazioak Otras comunicaciones	0,0	0,0	27,0	0,0	-27,0	-100,0
06	23861	Aplikazio informatikoen mantenimendua eta ustiap. Mante. y explotación de aplicaciones informáticas	4.117,8	0,0	6.495,5	0,1	-2.377,7	-36,6
06	23881	Argitalpenak eta argitalpenen banaketa Edición y distribución de publicaciones	564,6	0,0	660,5	0,0	-95,9	-14,5
06	23882	Bilerak, hitzaldiak eta ikastaroak Reuniones, conferencias y cursos	2.673,6	0,0	3.718,4	0,0	-1.044,8	-28,1
06	23884	Zaintzea, gordailatzea eta biltegiatzea Custodia, depósito y almacenaje	148,3	0,0	294,6	0,0	-146,3	-49,7
06	23885	E-jantokiei zerbitzuak ematea (catering, etabar) Prest. Servicios con destino comedores escolares	34.014,3	0,4	33.246,7	0,3	767,6	2,3
06	23886	Eskola-garraioa eta laguntzaileak Transporte escolar y acompañantes	25.213,8	0,3	25.718,6	0,2	-504,8	-2,0
06	23899	Bestelako zerbitzuak Otros servicios	15.903,7	0,2	18.267,5	0,2	-2.363,9	-12,9
06	24	Kanpotik eskainitako osasun-zerbitzuak Servicios exteriores de carácter sanitario	63,0	0,0	63,0	0,0	0,0	0,0
06	241	EAEko Erak.-adm.aren erakundeek eskainitakoak Prestados por entidades de la Admón. In. de la CAE	25,0	0,0	25,0	0,0	0,0	0,0
06	24111	Osasun-zentroek eskainitako zerbitzuak Servicios prestados por centros sanitarios	25,0	0,0	25,0	0,0	0,0	0,0
06	242	EAEko Erak.-Adm.aren kanpokoek eskainitakoak Prestados por entidades fuera de la Admón.Ins. CAE	38,0	0,0	38,0	0,0	0,0	0,0
06	24211	Osasun-zentroek eskainitako zerbitzuak Servicios prestados por centros sanitarios	18,0	0,0	18,0	0,0	0,0	0,0
06	24299	Bestelako osasun-zerbitzuak Otros servicios sanitarios	20,0	0,0	20,0	0,0	0,0	0,0
06	28	Bestelako gastuak Otros gastos	719,5	0,0	1.346,4	0,0	-627,0	-46,6
06	281	Zergak Tributos	27,6	0,0	35,6	0,0	-8,0	-22,6
06	28103	Trakzio Mekanikozko Ibilgailuen gaineko Zerga Impuesto sobre Vehículos de Tracción Mecánica	19,3	0,0	27,7	0,0	-8,4	-30,5
06	28199	Bestelako zergak Otros impuestos	8,3	0,0	7,9	0,0	0,4	5,1
06	282	Beste hainbat gastu Diversos gastos	691,9	0,0	1.310,8	0,0	-618,9	-47,2
06	28201	Juridikoak, auzi-gastuak eta epaiengatiko kalte-o. Jurídicos y contenciosos e indemn. por sentencias	38,0	0,0	0,0	0,0	38,0	*****
06	28289	Bestelako ezohiko gastuak Otros gastos excepcionales	653,9	0,0	1.310,8	0,0	-656,9	-50,1
06	3	Finantza-gastuak Gastos financieros	31,6	0,0	56,7	0,0	-25,1	-44,3
06	38	Bestelako finantza-gastuak Otros gastos financieros	31,6	0,0	56,7	0,0	-25,1	-44,3
06	381	Berandutze-interesak Intereses de demora	31,6	0,0	56,7	0,0	-25,1	-44,3
06	38100	Berandutze-interesak Intereses de demora	31,6	0,0	56,7	0,0	-25,1	-44,3
06	4	Gastu arruntetarako transf. eta dirulaguntzak Transferencias y subvenciones gastos corrientes	1.191.826,7	12,8	1.340.481,2	12,8	-148.654,5	-11,1
06	41	EAE SP-ri eta EAE AP-KES sailkatutako erakundeek Al SP CAE y a entidades clasificadas AP-SEC CAE	465.117,2	5,0	520.011,0	5,0	-54.893,8	-10,6
06	412	Erakunde autonomoi A Organismos Autónomos	29.188,4	0,3	30.525,0	0,3	-1.336,6	-4,4
06	41201	Erakunde autonomo administratiboei A Organismos Autónomos Administrativos	29.188,4	0,3	30.525,0	0,3	-1.336,6	-4,4
06	413	Zuzenbide pribatuko erakunde publikoei A Entes Públicos de Derecho Privado	108.034,5	1,2	127.642,0	1,2	-19.607,5	-15,4
06	41301	EAEko AP-KES gisa sailkatutako ZPEPei A EPDP, clasificados AP-SEC de la CAE	108.034,5	1,2	127.642,0	1,2	-19.607,5	-15,4

SEKZIOA SECCION	AZPIKONTZER SUBCONCEPTO		2013	% GUZTIRA % TOTAL	2012	% GUZTIRA % TOTAL	ALDEA DIFERENCIA	%
06	414	Sozietate publikoei <i>A Sociedades Públicas</i>	6.387,0	0,1	7.266,0	0,1	-879,0	-12,1
06	41401	EAEko AP-KES gisa sailkatutako Soz. Publikoei <i>A SSPP, clasificadas AP-SEC de la CAE</i>	6.387,0	0,1	7.266,0	0,1	-879,0	-12,1
06	415	Fundazioei <i>A Fundaciones</i>	9.290,9	0,1	16.036,0	0,2	-6.745,1	-42,1
06	41501	EAEko AP-KES gisa sailkatutako fundazioei <i>A Fundaciones, clasificadas AP-SEC de la CAE</i>	9.290,9	0,1	16.036,0	0,2	-6.745,1	-42,1
06	416	Partzuergoei <i>A Consorcios</i>	40.494,0	0,4	45.000,0	0,4	-4.506,0	-10,0
06	41601	EAEko AP-KES gisa sailkatutako partzuergoei <i>A Consorcios, clasificados AP-SEC de la CAE</i>	40.494,0	0,4	45.000,0	0,4	-4.506,0	-10,0
06	418	EAE AP-KES sailkatut. EAE SP ez diren erakundeei <i>A entidades no SP CAE, clasificadas AP-SEC CAE</i>	271.722,3	2,9	293.542,0	2,8	-21.819,7	-7,4
06	41801	UPV/EHU Euskal Herriko Unibertsitateari <i>A la Universidad del País Vasco UPV/EHU</i>	262.076,4	2,8	282.284,1	2,7	-20.207,7	-7,2
06	41841	Fundazioei <i>A fundaciones</i>	9.646,0	0,1	11.257,9	0,1	-1.612,0	-14,3
06	42	Foru-Aldundi eta EAEko Toki-Erakundeei <i>A Diputaciones Forales y Entidades Locales del PV</i>	19.712,6	0,2	31.677,5	0,3	-11.965,0	-37,8
06	422	EAEko toki-erakundeei <i>A Entidades Locales del País Vasco</i>	19.712,6	0,2	31.677,5	0,3	-11.965,0	-37,8
06	42201	Udalerriei <i>A Municipios</i>	18.509,7	0,2	29.565,5	0,3	-11.055,8	-37,4
06	42211	Mankomunitateei <i>A Mancomunidades</i>	782,8	0,0	922,5	0,0	-139,6	-15,1
06	42221	Partzuergoei <i>A Consorcios</i>	420,0	0,0	1.189,5	0,0	-769,5	-64,7
06	43	Espainiako Alor Publikoko erakundeei <i>A entidades del Sector Público Español</i>	378,8	0,0	42,7	0,0	336,1	786,7
06	439	Espainiako Alor Publikoko beste erak. batzuei <i>A otras entidades del Sector Público Español</i>	378,8	0,0	42,7	0,0	336,1	786,7
06	43900	Espainiako Alor Publikoko beste erak. batzuei <i>A otras entidades del Sector Público Español</i>	378,8	0,0	42,7	0,0	336,1	786,7
06	44	Atzerrira egindakoak <i>Al exterior</i>	664,8	0,0	818,8	0,0	-154,0	-18,8
06	441	Atzerriko Alor Publikoari <i>Al Sector Público exterior</i>	514,8	0,0	641,6	0,0	-126,8	-19,8
06	44199	Nazioart. antolak. eta kanp. SPko beste erak. batzuei <i>A org. intern. y a otras entidades SP exterior</i>	514,8	0,0	641,6	0,0	-126,8	-19,8
06	445	Atzerriko Alor Pribatuari <i>Al sector privado exterior</i>	150,0	0,0	177,2	0,0	-27,2	-15,3
06	44500	Atzerriko Alor Pribatuari <i>Al sector privado exterior</i>	150,0	0,0	177,2	0,0	-27,2	-15,3
06	45	Enpresa, familia eta IAGE- <i>ei</i> <i>A empresas, familias e ISFL</i>	705.953,4	7,6	787.931,2	7,5	-81.977,8	-10,4
06	451	EAEko SPren partaidetza duten enpresei <i>A empresas participadas por el SP de la CAE</i>	1.673,0	0,0	1.752,0	0,0	-79,0	-4,5
06	45100	EAEko SPren partaidetza duten enpresei <i>A empresas participadas por el SP de la CAE</i>	1.673,0	0,0	1.752,0	0,0	-79,0	-4,5
06	452	Bestelako enpresei <i>A otras empresas</i>	12.619,0	0,1	16.659,1	0,2	-4.040,1	-24,3
06	45200	Bestelako enpresei <i>A otras empresas</i>	12.619,0	0,1	16.659,1	0,2	-4.040,1	-24,3
06	453	Familiei <i>A familias</i>	52.320,2	0,6	107.690,7	1,0	-55.370,5	-51,4
06	45301	Familiei <i>A familias</i>	52.320,2	0,6	107.690,7	1,0	-55.370,5	-51,4
06	454	Irabazi-asmorik gabeko erakundeei <i>A instituciones sin fines de lucro</i>	44.256,5	0,5	53.384,0	0,5	-9.127,6	-17,1
06	45401	Fundazioei <i>A fundaciones</i>	12.533,3	0,1	15.599,1	0,1	-3.065,8	-19,7
06	45499	Irabazi-asmorik gabeko beste erak. batzuei <i>A otras instituciones sin fines de lucro</i>	31.723,2	0,3	37.784,9	0,4	-6.061,8	-16,0

SEKZIOA SECCION	AZPIKONTZEP. SUBCONCEPTO		2013	% GUZTIRA % TOTAL	2012	% GUZTIRA % TOTAL	ALDEA DIFERENCIA	%
06	455	Hezkuntza-iturak eta bestelako gizarte-prestazioa <i>Conciertos educativos y otras prestacio. sociales</i>	595.084,8	6,4	608.445,4	5,8	-13.360,6	-2,2
06	45501	Hezkuntza-iturak <i>Conciertos educativos</i>	557.300,0	6,0	562.822,2	5,4	-5.522,2	-1,0
06	45511	Irakaskuntza doakoa izateko bestelako laguntzak <i>Otras ayudas para la gratuidad de la enseñanza</i>	37.784,8	0,4	45.623,2	0,4	-7.838,4	-17,2
06	6	Inbertsio errealak <i>Inversiones reales</i>	43.346,9	0,5	82.115,3	0,8	-38.768,4	-47,2
06	62	Bestelako inbertsioak <i>Otras inversiones</i>	42.378,9	0,5	78.933,3	0,8	-36.554,4	-46,3
06	622	Eraikuntzak <i>Construcciones</i>	34.039,4	0,4	50.124,6	0,5	-16.085,2	-32,1
06	62201	Eraikuntzak <i>Construcciones</i>	55,0	0,0	0,0	0,0	55,0	*****
06	62281	Aribideko eraikuntzak <i>Construcciones en curso</i>	16.276,0	0,2	26.644,8	0,3	-10.368,8	-38,9
06	62282	Aribideko eraikuntzak: udal titulat. ikastetxeak <i>Cons. en curso: centros docentes tit.municipal</i>	17.708,4	0,2	23.479,8	0,2	-5.771,5	-24,6
06	623	Instalazio teknikoak, makinak, tresnak eta beste <i>Instalaciones técnicas, maquinaria, utillaje y o.</i>	1.247,7	0,0	3.745,7	0,0	-2.498,1	-66,7
06	62311	Makineria <i>Maquinaria</i>	72,0	0,0	240,0	0,0	-168,0	-70,0
06	62312	Eskola-jantokirako makineria <i>Maquinaria para comedores escolares</i>	110,9	0,0	171,8	0,0	-60,9	-35,5
06	62321	Tresneria <i>Utillaje</i>	364,8	0,0	892,4	0,0	-527,7	-59,1
06	62322	Eskola-jantokirako tresneria <i>Utillaje para comedores escolares</i>	259,9	0,0	259,9	0,0	0,0	0,0
06	62331	Bestelako instalazioak <i>Otras instalaciones</i>	440,1	0,0	2.181,6	0,0	-1.741,4	-79,8
06	624	Altzariak <i>Mobiliario</i>	4.585,4	0,0	11.935,3	0,1	-7.349,9	-61,6
06	62401	Altzariak <i>Mobiliario</i>	1.542,3	0,0	1.974,2	0,0	-431,9	-21,9
06	62402	Eskola-jantokirako ekipamendu inbertariagarria <i>Equipa. inventa. para comedores escolares</i>	78,2	0,0	78,2	0,0	0,0	0,0
06	62481	Ibilgetu materialentzako aurrerakinak <i>Anticipos para inmovilizaciones materiales</i>	2.964,9	0,0	9.882,9	0,1	-6.918,0	-70,0
06	625	Informazio prozesuetako ekipoak <i>Equipos para procesos de información</i>	2.476,4	0,0	13.127,6	0,1	-10.651,3	-81,1
06	62501	Informazio prozesuetako ekipoak <i>Equipos para procesos de información</i>	2.476,4	0,0	13.127,6	0,1	-10.651,3	-81,1
06	626	Garraio-elementuak <i>Elementos de transporte</i>	30,0	0,0	0,0	0,0	30,0	*****
06	62601	Garraio-elementuak <i>Elementos de transporte</i>	30,0	0,0	0,0	0,0	30,0	*****
06	63	Inbertsio ukiezinak <i>Inversiones intangibles</i>	968,0	0,0	1.462,6	0,0	-494,6	-33,8
06	632	Aplikazio informatikoak <i>Aplicaciones informáticas</i>	968,0	0,0	1.462,6	0,0	-494,6	-33,8
06	63201	Aplikazio informatikoak <i>Aplicaciones informáticas</i>	968,0	0,0	1.462,6	0,0	-494,6	-33,8
06	64	Bestelako erak. publikoek kudeatutako inbertsioak <i>Inversiones gestionadas para otros entes públicos</i>	0,0	0,0	1.719,4	0,0	-1.719,4	-100,0
06	641	Bestelako erak. publikoek kudeatutako inbertsioak <i>Inversiones gestionadas para otros entes públicos</i>	0,0	0,0	1.719,4	0,0	-1.719,4	-100,0
06	64181	Ibilgetu materialentzako aurrerakinak <i>Anticipos para inmovilizaciones materiales</i>	0,0	0,0	1.719,4	0,0	-1.719,4	-100,0
06	7	Kapital eragiketarako transf. eta dirulaguntzak <i>Transferencias y subvenciones operaciones capital</i>	67.128,2	0,7	110.275,0	1,1	-43.146,9	-39,1
06	71	EAE SP-ri eta EAE AP-KES sailkatutako erakundeei <i>Al SP CAE y a entidades clasificadas AP-SEC CAE</i>	39.309,0	0,4	67.314,9	0,6	-28.005,9	-41,6
06	712	Erakunde autonomoi <i>A Organismos Autónomos</i>	0,0	0,0	175,0	0,0	-175,0	-100,0

SEKZIOA SECCION	AZPIKONTZER SUBCONCEPTO		2013	% GUZTIRA % TOTAL	2012	% GUZTIRA % TOTAL	ALDEA DIFERENCIA	%
06	71201	Erakunde autonomo administratiboei <i>A Organismos Autónomos Administrativos</i>	0,0	0,0	175,0	0,0	-175,0	-100,0
06	713	Zuzenbide pribatuko erakunde publikoei <i>A Entes Públicos de Derecho Privado</i>	1.049,4	0,0	3.440,8	0,0	-2.391,4	-69,5
06	71301	EAEko AP-KES gisa sailkatutako ZPEPei <i>A EPDP, clasificados AP-SEC de la CAE</i>	1.049,4	0,0	3.440,8	0,0	-2.391,4	-69,5
06	714	Sozietate publikoei <i>A Sociedades Públicas</i>	3.031,4	0,0	4.981,5	0,0	-1.950,1	-39,1
06	71401	EAEko AP-KES gisa sailkatutako Soz. Publikoei <i>A SSPP, clasificadas AP-SEC de la CAE</i>	3.031,4	0,0	4.981,5	0,0	-1.950,1	-39,1
06	715	Fundazioei <i>A Fundaciones</i>	31,3	0,0	39,1	0,0	-7,8	-20,0
06	71501	EAEko AP-KES gisa sailkatutako fundazioei <i>A Fundaciones, clasificadas AP-SEC de la CAE</i>	31,3	0,0	39,1	0,0	-7,8	-20,0
06	718	EAE AP-KES sailkatut. EAE SP ez diren erakundeei <i>A entidades no SP CAE, clasificadas AP-SEC CAE</i>	35.196,9	0,4	58.678,6	0,6	-23.481,7	-40,0
06	71801	UPV/EHU Euskal Herriko Unibertsitateari <i>A la Universidad del País Vasco UPV/EHU</i>	35.196,9	0,4	58.678,6	0,6	-23.481,7	-40,0
06	72	Foru-Aldundi eta Eaeo Toki-Erakundeei <i>A Diputaciones Forales Y Entidades Locales Del PV</i>	11.163,1	0,1	21.566,4	0,2	-10.403,3	-48,2
06	721	Foru Aldundiei <i>A Diputaciones Forales</i>	220,0	0,0	4.200,0	0,0	-3.980,0	-94,8
06	72100	Foru Aldundiei <i>A Diputaciones Forales</i>	220,0	0,0	4.200,0	0,0	-3.980,0	-94,8
06	722	EAEko toki-erakundeei <i>A Entidades Locales del País Vasco</i>	10.943,1	0,1	17.366,4	0,2	-6.423,3	-37,0
06	72201	Udalerriei <i>A Municipios</i>	10.943,1	0,1	17.366,4	0,2	-6.423,3	-37,0
06	73	Espainiako Alor Publikoko erakundeei <i>A entidades del Sector Público Español</i>	250,0	0,0	1.250,0	0,0	-1.000,0	-80,0
06	739	Espainiako alor publikoko beste erak. batzuei <i>A otras entidades del Sector Público Español</i>	250,0	0,0	1.250,0	0,0	-1.000,0	-80,0
06	73900	Espainiako alor publikoko beste erak. batzuei <i>A otras entidades del Sector Público Español</i>	250,0	0,0	1.250,0	0,0	-1.000,0	-80,0
06	75	Enpresa, familia eta IAGE-ei <i>A empresas, familias e ISFL</i>	16.406,0	0,2	20.143,7	0,2	-3.737,7	-18,6
06	751	EAEko SPren partaidetza duten enpresei <i>A empresas participadas por el SP de la CAE</i>	3.500,0	0,0	2.200,0	0,0	1.300,0	59,1
06	75100	EAEko SPren partaidetza duten enpresei <i>A empresas participadas por el SP de la CAE</i>	3.500,0	0,0	2.200,0	0,0	1.300,0	59,1
06	752	Bestelako enpresei <i>A otras empresas</i>	2.524,5	0,0	2.784,2	0,0	-259,7	-9,3
06	75200	Bestelako enpresei <i>A otras empresas</i>	2.524,5	0,0	2.784,2	0,0	-259,7	-9,3
06	753	Familiei <i>A familias</i>	31,9	0,0	54,2	0,0	-22,4	-41,3
06	75300	Familiei <i>A familias</i>	31,9	0,0	54,2	0,0	-22,4	-41,3
06	754	Irabazi-asmorik gabeko erakundeei <i>A instituciones sin fines de lucro</i>	10.349,7	0,1	15.105,3	0,1	-4.755,6	-31,5
06	75401	Fundazioei <i>A fundaciones</i>	468,5	0,0	617,3	0,0	-148,8	-24,1
06	75499	Irabazi-asmorik gabeko beste erakunde batzuei <i>A otras instituciones sin fines de lucro</i>	9.881,2	0,1	14.488,0	0,1	-4.606,8	-31,8
06	8	Finantza-aktiboen gehikuntza <i>Aumento de activos financieros</i>	2.136,8	0,0	4.718,0	0,0	-2.581,2	-54,7
06	82	Beste erakunde batzuetako finantza-inbertsioak <i>Inversiones financieras en otras entidades</i>	2.136,8	0,0	4.718,0	0,0	-2.581,2	-54,7
06	821	Finantza-inbertsioak ondare-tresnetan <i>Inversiones financ. en instrumentos de patrimonio</i>	0,0	0,0	960,2	0,0	-960,2	-100,0
06	82101	E/luz. fin.inber. beste erak. batzuen akzioetan <i>Invers. finan. lp en acciones de otras entidades</i>	0,0	0,0	960,2	0,0	-960,2	-100,0
06	823	Kredituak <i>Créditos</i>	84,0	0,0	1.705,0	0,0	-1.621,0	-95,1

SEKZIOA SECCION	AZPIKONTZEP. SUBCONCEPTO		2013	% GUZTIRA % TOTAL	2012	% GUZTIRA % TOTAL	ALDEA DIFERENCIA	%
06	82332	Bestelako enpresa pribatuei, epe luzera <i>A l/plazo a otras empresas privadas</i>	84,0	0,0	1.705,0	0,0	-1.621,0	-95,1
06	824	Langileentzako kredituak <i>Créditos al personal</i>	2.052,8	0,0	2.052,8	0,0	0,0	0,0
06	82401	Langileentzako kredituak, epe luzera <i>A l/plazo al personal</i>	2.052,8	0,0	2.052,8	0,0	0,0	0,0
07		SEGURTASUNA SEGURIDAD	582.849,0	6,3	653.934,5	6,3	-71.085,5	-10,9
07	1	Langile-gastuak <i>Gastos de personal</i>	452.954,6	4,9	458.728,1	4,4	-5.773,6	-1,3
07	10	Goi-karguak <i>Altos cargos</i>	954,0	0,0	1.076,3	0,0	-122,3	-11,4
07	100	Goi-karguen ordainsariak <i>Retribuciones de Altos Cargos</i>	954,0	0,0	1.076,3	0,0	-122,3	-11,4
07	10000	Goi-karguen ordainsariak <i>Retribuciones de Altos Cargos</i>	954,0	0,0	1.076,3	0,0	-122,3	-11,4
07	11	Behin-behineko langileak <i>Personal eventual</i>	386,0	0,0	576,0	0,0	-190,0	-33,0
07	110	Behin-behineko langileen ordainsariak <i>Retribuciones del personal eventual</i>	386,0	0,0	576,0	0,0	-190,0	-33,0
07	11000	Behin-behineko langileen ordainsariak <i>Retribuciones del personal eventual</i>	386,0	0,0	576,0	0,0	-190,0	-33,0
07	12	Funtzionarioak <i>Funcionarios</i>	316.079,2	3,4	322.178,8	3,1	-6.099,6	-1,9
07	120	Funtzionarioen ordainsariak <i>Retribuciones de funcionarios</i>	9.110,2	0,1	9.169,6	0,1	-59,4	-0,6
07	12000	Funtzionarioen ordainsariak <i>Retribuciones de funcionarios</i>	9.110,2	0,1	9.169,6	0,1	-59,4	-0,6
07	121	Ertzaintzaren ordainsariak <i>Retribuciones Ertzaintza</i>	306.969,0	3,3	313.009,2	3,0	-6.040,2	-1,9
07	12100	Ertzaintzaren ordainsariak <i>Retribuciones Ertzaintza</i>	306.969,0	3,3	313.009,2	3,0	-6.040,2	-1,9
07	13	Lan-legepekoak <i>Laborales</i>	16.913,7	0,2	16.867,4	0,2	46,4	0,3
07	130	Lan-legepeko langile finkoen ordainsariak <i>Retribuciones de personal laboral fijo</i>	16.778,4	0,2	16.867,4	0,2	-88,9	-0,5
07	13000	Lan-legepeko langile finkoen ordainsariak <i>Retribuciones de personal laboral fijo</i>	16.778,4	0,2	16.867,4	0,2	-88,9	-0,5
07	132	Lan-legepekoak ordezkaten dituztenen ordainsariak <i>Retr.del personal que sustituye a personal laboral</i>	135,3	0,0	0,0	0,0	135,3	*****
07	13200	Lan-legepekoak ordezkaten dituztenen ordainsariak <i>Retr.del personal que sustituye a personal laboral</i>	135,3	0,0	0,0	0,0	135,3	*****
07	16	Kuotak, prestazioak eta gizarte-gastuak <i>Cuotas, prestaciones y gastos sociales</i>	118.621,6	1,3	118.029,7	1,1	591,9	0,5
07	160	Erakundearen konturako kotizazio sozialak <i>Cotizaciones sociales a cargo de la entidad</i>	112.098,8	1,2	107.094,7	1,0	5.004,1	4,7
07	16000	Erakundearen konturako kotizazio sozialak <i>Cotizaciones sociales a cargo de la entidad</i>	112.098,8	1,2	107.094,7	1,0	5.004,1	4,7
07	161	Indemnizazioa, Gizarte-prestazioak <i>Indemnizaciones, Prestaciones Sociales</i>	1.016,0	0,0	5.485,8	0,1	-4.469,8	-81,5
07	16101	Indemnizazioak <i>Indemnizaciones</i>	1.016,0	0,0	366,6	0,0	649,4	177,1
07	16111	Pentsioetako sistema osagarrietarako ekarpenak <i>Aportaciones a sistemas complementarios pensiones</i>	0,0	0,0	5.119,2	0,0	-5.119,2	-100,0
07	162	Bestelako gastu sozialak <i>Otros gastos sociales</i>	5.506,8	0,1	5.449,2	0,1	57,6	1,1
07	16201	Langileriaren prestakuntza eta hobekuntza <i>Formación y perfeccionamiento del personal</i>	220,0	0,0	291,0	0,0	-71,0	-24,4
07	16211	Gizarte ekintza <i>Acción social</i>	990,0	0,0	990,0	0,0	0,0	0,0
07	16221	Aseguruak <i>Seguros</i>	4.296,8	0,0	4.168,2	0,0	128,6	3,1
07	2	Funtzionamendu-gastuak <i>Gastos de funcionamiento</i>	100.511,0	1,1	135.878,8	1,3	-35.367,9	-26,0

MILA / MILES

SEKZIOA SECCIÓN	AZPIKONTZER SUBCONCEPTO		2013	% GUZTIRA % TOTAL	2012	% GUZTIRA % TOTAL	ALDEA DIFERENCIA	%
07	21	Alokairuak eta kanonak <i>Arrendamientos y cánones</i>	11.657,3	0,1	13.459,2	0,1	-1.801,9	-13,4
07	212	Eraikuntzak <i>Construcciones</i>	14,6	0,0	26,8	0,0	-12,2	-45,4
07	21200	Eraikuntzak <i>Construcciones</i>	14,6	0,0	26,8	0,0	-12,2	-45,4
07	213	Instalazio teknikoak, makineria eta tresneria <i>Instalaciones técnicas, maquinaria y utillaje</i>	16,3	0,0	40,6	0,0	-24,3	-59,8
07	21301	Instalazio teknikoak eta bestelako instalazioak <i>Instalaciones técnicas y otras instalaciones</i>	16,3	0,0	30,0	0,0	-13,7	-45,6
07	21321	Tresneria <i>Utillaje</i>	0,0	0,0	10,6	0,0	-10,6	-100,0
07	215	Informazio prozesuetako ekipoak <i>Equipos para procesos de información</i>	6.193,7	0,1	8.284,4	0,1	-2.090,7	-25,2
07	21500	Informazio prozesuetako ekipoak <i>Equipos para procesos de información</i>	6.193,7	0,1	8.284,4	0,1	-2.090,7	-25,2
07	216	Garraio-elementuak <i>Elementos de transporte</i>	5.345,9	0,1	5.006,6	0,0	339,3	6,8
07	21600	Garraio-elementuak <i>Elementos de transporte</i>	5.345,9	0,1	5.006,6	0,0	339,3	6,8
07	217	Bestelako ibilgetu materiala <i>Otro inmovilizado material</i>	45,3	0,0	43,5	0,0	1,9	4,3
07	21700	Bestelako ibilgetu materiala <i>Otro inmovilizado material</i>	45,3	0,0	43,5	0,0	1,9	4,3
07	218	Kanonak <i>Cánones</i>	41,5	0,0	57,4	0,0	-15,9	-27,7
07	21800	Kanonak <i>Cánones</i>	41,5	0,0	57,4	0,0	-15,9	-27,7
07	22	Konponketak eta zainketak <i>Reparaciones y conservación</i>	17.737,4	0,2	19.297,5	0,2	-1.560,1	-8,1
07	222	Eraikuntzak <i>Construcciones</i>	1.291,4	0,0	2.251,4	0,0	-960,0	-42,6
07	22200	Eraikuntzak <i>Construcciones</i>	1.291,4	0,0	2.251,4	0,0	-960,0	-42,6
07	223	Instalazio teknikoak, makineria eta tresneria <i>Instalaciones técnicas, maquinaria y utillaje</i>	11.632,1	0,1	10.709,0	0,1	923,0	8,6
07	22301	Instalazio teknikoak eta bestelako instalazioak <i>Instalaciones técnicas y otras instalaciones</i>	11.015,5	0,1	9.413,4	0,1	1.602,1	17,0
07	22311	Makineria <i>Maquinaria</i>	458,6	0,0	241,0	0,0	217,6	90,3
07	22321	Tresneria <i>Utillaje</i>	158,0	0,0	1.054,6	0,0	-896,7	-85,0
07	224	Altzariak <i>Mobiliario</i>	120,0	0,0	101,4	0,0	18,6	18,4
07	22400	Altzariak <i>Mobiliario</i>	120,0	0,0	101,4	0,0	18,6	18,4
07	225	Informazio prozesuetako ekipoak <i>Equipos para procesos de información</i>	1.460,6	0,0	1.830,8	0,0	-370,2	-20,2
07	22500	Informazio prozesuetako ekipoak <i>Equipos para procesos de información</i>	1.460,6	0,0	1.830,8	0,0	-370,2	-20,2
07	226	Garraio-elementuak <i>Elementos de transporte</i>	3.233,3	0,0	4.404,9	0,0	-1.171,5	-26,6
07	22600	Garraio-elementuak <i>Elementos de transporte</i>	3.233,3	0,0	4.404,9	0,0	-1.171,5	-26,6
07	23	Kanpoko beste zerbitzu batzuk <i>Otros servicios exteriores</i>	69.603,9	0,7	101.884,6	1,0	-32.280,7	-31,7
07	231	Ekitaldiko ikerketa eta garapen gastuak <i>Gastos de investigación y desarrollo del ejercicio</i>	40,0	0,0	81,0	0,0	-41,0	-50,6
07	23100	Ekitaldiko ikerketa eta garapen gastuak <i>Gastos de investigación y desarrollo del ejercicio</i>	40,0	0,0	81,0	0,0	-41,0	-50,6
07	232	Profesional independenteen zerbitzuak <i>Servicios de profesionales independientes</i>	6,0	0,0	297,0	0,0	-291,0	-98,0
07	23201	Profesional independenteen zerbitzuak <i>Servicios de profesionales independientes</i>	6,0	0,0	297,0	0,0	-291,0	-98,0

SEKZIOA SECCION	AZPIKONTZEP. SUBCONCEPTO		2013	% GUZTIRA % TOTAL	2012	% GUZTIRA % TOTAL	ALDEA DIFERENCIA	%
07	233	Garraioa Transportes	727,3	0,0	1.032,4	0,0	-305,1	-29,6
07	23300	Garraioa Transportes	727,3	0,0	1.032,4	0,0	-305,1	-29,6
07	234	Aseguru-sariak Primas de seguros	1.746,2	0,0	1.650,0	0,0	96,2	5,8
07	23400	Aseguru-sariak Primas de seguros	1.746,2	0,0	1.650,0	0,0	96,2	5,8
07	236	Komunik. inst., publizitat. eta harreman publikoak Comunicación institucional, publicidad y rela.pú.	1.485,3	0,0	1.674,3	0,0	-189,0	-11,3
07	23601	Erakunde-komunikazioa, publizitatea Comunicación institucional, publicidad	1.400,0	0,0	1.516,5	0,0	-116,5	-7,7
07	23611	Protokolo eta ordezkapen jarduerak Atenciones protocolarias y representativas	85,3	0,0	157,8	0,0	-72,5	-46,0
07	237	Hornidurak Suministros	17.854,4	0,2	17.873,3	0,2	-18,9	-0,1
07	23701	Energia elektrikoa Energía eléctrica	3.242,0	0,0	3.143,9	0,0	98,1	3,1
07	23711	Ura Agua	132,0	0,0	126,9	0,0	5,1	4,0
07	23721	Gasa Gas	840,0	0,0	689,2	0,0	150,8	21,9
07	23731	Erregaiak Combustibles	6.820,3	0,1	5.396,0	0,1	1.424,3	26,4
07	23741	Jantziak, uniformeak eta lenteria Vestuario, uniformes y lencería	4.082,0	0,0	5.320,0	0,1	-1.238,0	-23,3
07	23751	Elikagaiak Productos alimenticios	1.125,0	0,0	1.030,0	0,0	95,0	9,2
07	23761	Farmazi produktuak eta hemoderibatuak Productos farmacéuticos y hemoderivados	58,0	0,0	0,0	0,0	58,0	*****
07	23763	Kontsumitzeko eta birjartzeko osasun-gaiak Material sanitario para consumo y reposición	0,0	0,0	60,0	0,0	-60,0	-100,0
07	23771	Tresnak eta erremintak Útiles, herramientas	170,0	0,0	248,2	0,0	-78,2	-31,5
07	23799	Bestelako hornidurak Otros suministros	1.385,0	0,0	1.859,1	0,0	-474,1	-25,5
07	238	Kanpoko beste zerbitzu batzuk Otros servicios exteriores	47.744,7	0,5	79.276,5	0,8	-31.531,8	-39,8
07	23801	Bulegoko materiala Material de oficina	609,7	0,0	673,6	0,0	-63,9	-9,5
07	23802	Prentsa, aldizkariak, liburuak eta argitalpenak Prensa, revistas, libros y otras publicaciones	36,5	0,0	334,7	0,0	-298,2	-89,1
07	23811	Garbiketa eta higieena Limpieza y aseo	7.278,9	0,1	7.374,9	0,1	-96,0	-1,3
07	23821	Segurtasuna Seguridad	14.031,0	0,2	39.838,4	0,4	-25.807,4	-64,8
07	23831	Lokomozioa eta egonaldi-gastuak Locomoción y gastos de estancia	5.717,9	0,1	9.086,6	0,1	-3.368,8	-37,1
07	23851	Komunikazio telefonikoak, informatikoak eta telem. Comunicaciones telefónicas, informáticas y telemá.	3.651,9	0,0	4.559,6	0,0	-907,7	-19,9
07	23855	Posta-komunikazioak Comunicaciones postales	1.156,5	0,0	812,5	0,0	344,0	42,3
07	23856	Mezularitza Mensajería	30,0	0,0	1,5	0,0	28,5	*****
07	23861	Aplikazio informatikoen mantenimendua eta ustiap. Mante. y explotación de aplicaciones informáticas	4.783,9	0,1	1.455,4	0,0	3.328,5	228,7
07	23871	Gastu erreserbatuak Gastos reservados	200,0	0,0	500,0	0,0	-300,0	-60,0
07	23881	Argitalpenak eta argitalpenen banaketa Edición y distribución de publicaciones	118,0	0,0	314,7	0,0	-196,7	-62,5
07	23882	Bilerak, hitzaldiak eta ikastaroak Reuniones, conferencias y cursos	298,4	0,0	439,4	0,0	-140,9	-32,1
07	23899	Bestelako zerbitzuak Otros servicios	9.832,1	0,1	13.885,2	0,1	-4.053,2	-29,2

SEKZIOA SECCION	AZPIKONTZER SUBCONCEPTO		2013	% GUZTIRA % TOTAL	2012	% GUZTIRA % TOTAL	ALDEA DIFERENCIA	%
07	24	Kanpotik eskainitako osasun-zerbitzuak <i>Servicios exteriores de carácter sanitario</i>	1.453,3	0,0	1.146,1	0,0	307,2	26,8
07	242	EAEko Erak.-Adm.aren kanpokoek eskainitakoak <i>Prestados por entidades fuera de la Admón.Ins. CAE</i>	1.453,3	0,0	1.146,1	0,0	307,2	26,8
07	24211	Osasun-zentroek eskainitako zerbitzuak <i>Servicios prestados por centros sanitarios</i>	1.261,6	0,0	986,1	0,0	275,6	27,9
07	24221	Zentro psikiatrikoek eskainitako zerbitzuak <i>Servicios prestados por centros psiquiátricos</i>	191,7	0,0	160,0	0,0	31,7	19,8
07	28	Bestelako gastuak <i>Otros gastos</i>	59,0	0,0	91,5	0,0	-32,5	-35,5
07	281	Zergak <i>Tributos</i>	2,0	0,0	9,0	0,0	-7,0	-77,8
07	28199	Bestelako zergak <i>Otros impuestos</i>	2,0	0,0	9,0	0,0	-7,0	-77,8
07	282	Beste hainbat gastu <i>Diversos gastos</i>	57,0	0,0	82,5	0,0	-25,5	-30,9
07	28201	Juridikoak, auzi-gastuak eta epaiengatiko kalte-o. <i>Jurídicos y contenciosos e indemn. por sentencias</i>	45,0	0,0	35,0	0,0	10,0	28,6
07	28202	Aurreko ekitaldi. bildut. diru-sarreren itzulketa <i>Devolución ingresos recaudados en ej. anteriores</i>	12,0	0,0	47,5	0,0	-35,5	-74,7
07	3	Finantza-gastuak <i>Gastos financieros</i>	36,0	0,0	0,0	0,0	36,0	*****
07	38	Bestelako finantza-gastuak <i>Otros gastos financieros</i>	36,0	0,0	0,0	0,0	36,0	*****
07	381	Berandutze-interesak <i>Intereses de demora</i>	36,0	0,0	0,0	0,0	36,0	*****
07	38100	Berandutze-interesak <i>Intereses de demora</i>	36,0	0,0	0,0	0,0	36,0	*****
07	4	Gastu arruntetarako transf. eta dirulaguntzak <i>Transferencias y subvenciones gastos corrientes</i>	14.024,7	0,2	18.911,6	0,2	-4.886,9	-25,8
07	41	EAE SP-ri eta EAE AP-KES sailkatutako erakundeei <i>Al SP CAE y a entidades clasificadas AP-SEC CAE</i>	8.246,6	0,1	11.250,0	0,1	-3.003,4	-26,7
07	412	Erakunde autonomoei <i>A Organismos Autónomos</i>	8.246,6	0,1	11.250,0	0,1	-3.003,4	-26,7
07	41201	Erakunde autonomo administratiboei <i>A Organismos Autónomos Administrativos</i>	8.246,6	0,1	11.250,0	0,1	-3.003,4	-26,7
07	42	Foru-Aldundi eta EAEko Toki-Erakundeei <i>A Diputaciones Forales y Entidades Locales del PV</i>	260,0	0,0	1.000,0	0,0	-740,0	-74,0
07	422	EAEko toki-erakundeei <i>A Entidades Locales del País Vasco</i>	260,0	0,0	1.000,0	0,0	-740,0	-74,0
07	42201	Udalerriei <i>A Municipios</i>	260,0	0,0	1.000,0	0,0	-740,0	-74,0
07	43	Espainiako Alor Publikoko erakundeei <i>A entidades del Sector Público Español</i>	325,0	0,0	325,0	0,0	0,0	0,0
07	431	Estatuaren Administrazio Zentralari <i>A la Administración Central del Estado</i>	325,0	0,0	325,0	0,0	0,0	0,0
07	43100	Estatuaren Administrazio Zentralari <i>A la Administración Central del Estado</i>	325,0	0,0	325,0	0,0	0,0	0,0
07	45	Enpresa, familia eta IAGE-ei <i>A empresas, familias e ISFL</i>	5.193,1	0,1	6.336,6	0,1	-1.143,5	-18,0
07	454	Irabazi-asmorik gabeko erakundeei <i>A instituciones sin fines de lucro</i>	5.193,1	0,1	6.336,6	0,1	-1.143,5	-18,0
07	45499	Irabazi-asmorik gabeko beste erak. batzuei <i>A otras instituciones sin fines de lucro</i>	5.193,1	0,1	6.336,6	0,1	-1.143,5	-18,0
07	6	Inbertsio errealak <i>Inversiones reales</i>	10.754,0	0,1	35.847,1	0,3	-25.093,1	-70,0
07	62	Bestelako inbertsioak <i>Otras inversiones</i>	4.502,1	0,0	27.286,2	0,3	-22.784,1	-83,5
07	622	Eraikuntzak <i>Construcciones</i>	0,0	0,0	11.397,2	0,1	-11.397,2	-100,0
07	62201	Eraikuntzak <i>Construcciones</i>	0,0	0,0	271,4	0,0	-271,4	-100,0
07	62281	Aribideko eraikuntzak <i>Construcciones en curso</i>	0,0	0,0	11.125,8	0,1	-11.125,8	-100,0

SEKZIOA SECCION	AZPIKONTZEP. SUBCONCEPTO		2013	% GUZTIRA % TOTAL	2012	% GUZTIRA % TOTAL	ALDEA DIFERENCIA	%
07	623	Instalazio teknikoak, makinak, tresnak eta beste <i>Instalaciones técnicas, maquinaria, utillaje y o.</i>	2.681,1	0,0	8.868,7	0,1	-6.187,6	-69,8
07	62301	Instalazio teknikoak <i>Instalaciones técnicas</i>	516,2	0,0	4.200,0	0,0	-3.683,8	-87,7
07	62311	Makineria <i>Maquinaria</i>	502,0	0,0	622,0	0,0	-120,0	-19,3
07	62321	Tresneria <i>Utillaje</i>	244,1	0,0	384,0	0,0	-139,9	-36,4
07	62381	Muntatze-fasean dauden instalazioak <i>Instalaciones en montaje</i>	1.418,9	0,0	3.662,7	0,0	-2.243,8	-61,3
07	624	Altzariak <i>Mobiliario</i>	297,9	0,0	300,0	0,0	-2,1	-0,7
07	62401	Altzariak <i>Mobiliario</i>	297,9	0,0	300,0	0,0	-2,1	-0,7
07	625	Informazio prozesuetako ekipok <i>Equipos para procesos de información</i>	1.203,1	0,0	2.623,3	0,0	-1.420,2	-54,1
07	62501	Informazio prozesuetako ekipok <i>Equipos para procesos de información</i>	1.203,1	0,0	2.623,3	0,0	-1.420,2	-54,1
07	626	Garraio-elementuak <i>Elementos de transporte</i>	100,0	0,0	2.890,0	0,0	-2.790,0	-96,5
07	62601	Garraio-elementuak <i>Elementos de transporte</i>	100,0	0,0	2.890,0	0,0	-2.790,0	-96,5
07	629	Beste ibilgetu material batzuetako inbertsioak <i>Inversiones en otro inmovilizado material</i>	220,0	0,0	1.207,0	0,0	-987,0	-81,8
07	62901	Segurtasun ekipok eta elementuak <i>Equipos y elementos de seguridad</i>	220,0	0,0	1.207,0	0,0	-987,0	-81,8
07	63	Inbertsio ukiezinak <i>Inversiones intangibles</i>	6.251,9	0,1	8.561,0	0,1	-2.309,0	-27,0
07	632	Aplikazio informatikoak <i>Aplicaciones informáticas</i>	6.251,9	0,1	8.561,0	0,1	-2.309,0	-27,0
07	63201	Aplikazio informatikoak <i>Aplicaciones informáticas</i>	6.251,9	0,1	8.561,0	0,1	-2.309,0	-27,0
07	8	Finantza-aktiboen gehikuntza <i>Aumento de activos financieros</i>	4.568,8	0,0	4.568,8	0,0	0,0	0,0
07	82	Beste erakunde batzuetako finantza-inbertsioak <i>Inversiones financieras en otras entidades</i>	4.568,8	0,0	4.568,8	0,0	0,0	0,0
07	824	Langileentzako kredituak <i>Créditos al personal</i>	4.568,8	0,0	4.568,8	0,0	0,0	0,0
07	82401	Langileentzako kredituak, epe luzera <i>A l/plazo al personal</i>	4.568,8	0,0	4.568,8	0,0	0,0	0,0
08		OSASUNA SALUD	3.263.193,0	35,0	3.406.549,0	32,6	-143.356,0	-4,2
08	1	Langile-gastuak <i>Gastos de personal</i>	45.544,0	0,5	46.388,3	0,4	-844,3	-1,8
08	10	Goi-karguak <i>Altos cargos</i>	667,0	0,0	952,4	0,0	-285,4	-30,0
08	100	Goi-karguen ordainsariak <i>Retribuciones de Altos Cargos</i>	667,0	0,0	952,4	0,0	-285,4	-30,0
08	10000	Goi-karguen ordainsariak <i>Retribuciones de Altos Cargos</i>	667,0	0,0	952,4	0,0	-285,4	-30,0
08	11	Behin-behineko langileak <i>Personal eventual</i>	392,3	0,0	364,9	0,0	27,4	7,5
08	110	Behin-behineko langileen ordainsariak <i>Retribuciones del personal eventual</i>	392,3	0,0	364,9	0,0	27,4	7,5
08	11000	Behin-behineko langileen ordainsariak <i>Retribuciones del personal eventual</i>	392,3	0,0	364,9	0,0	27,4	7,5
08	12	Funtzionarioak <i>Funcionarios</i>	35.418,1	0,4	35.606,3	0,3	-188,2	-0,5
08	120	Funtzionarioen ordainsariak <i>Retribuciones de funcionarios</i>	35.418,1	0,4	35.606,3	0,3	-188,2	-0,5
08	12000	Funtzionarioen ordainsariak <i>Retribuciones de funcionarios</i>	35.418,1	0,4	35.606,3	0,3	-188,2	-0,5
08	13	Lan-legepekoak <i>Laborales</i>	256,7	0,0	260,0	0,0	-3,3	-1,3

SEKZIOA SECCION	AZPIKONTZER SUBCONCEPTO		2013	% GUZTIRA % TOTAL	2012	% GUZTIRA % TOTAL	ALDEA DIFERENCIA	%
08	130	Lan-legepeko langile finkoen ordainsariak <i>Retribuciones de personal laboral fijo</i>	256,7	0,0	260,0	0,0	-3,3	-1,3
08	13000	Lan-legepeko langile finkoen ordainsariak <i>Retribuciones de personal laboral fijo</i>	256,7	0,0	260,0	0,0	-3,3	-1,3
08	16	Kuotak, prestazioak eta gizarte-gastuak <i>Cuotas, prestaciones y gastos sociales</i>	8.809,9	0,1	9.204,8	0,1	-394,9	-4,3
08	160	Erakundearen konturako kotizazio sozialak <i>Cotizaciones sociales a cargo de la entidad</i>	8.754,9	0,1	8.592,0	0,1	162,9	1,9
08	16000	Erakundearen konturako kotizazio sozialak <i>Cotizaciones sociales a cargo de la entidad</i>	8.754,9	0,1	8.592,0	0,1	162,9	1,9
08	161	Indemnizazioak, Gizarte-prestazioak <i>Indemnizaciones, Prestaciones Sociales</i>	3,0	0,0	560,8	0,0	-557,8	-99,5
08	16101	Indemnizazioak <i>Indemnizaciones</i>	3,0	0,0	3,0	0,0	0,0	0,0
08	16111	Pentsioetako sistema osagarrietarako ekarpenak <i>Aportaciones a sistemas complementarios pensiones</i>	0,0	0,0	557,8	0,0	-557,8	-100,0
08	162	Bestelako gastu sozialak <i>Otros gastos sociales</i>	52,0	0,0	52,0	0,0	0,0	0,0
08	16201	Langileriaren prestakuntza eta hobekuntza <i>Formación y perfeccionamiento del personal</i>	50,0	0,0	50,0	0,0	0,0	0,0
08	16211	Gizarte ekintza <i>Acción social</i>	2,0	0,0	2,0	0,0	0,0	0,0
08	2	Funtzionamendu-gastuak <i>Gastos de funcionamiento</i>	2.634.047,8	28,3	2.689.503,2	25,7	-55.455,3	-2,1
08	21	Alokairuak eta kanonak <i>Arrendamientos y cánones</i>	937,1	0,0	1.043,7	0,0	-106,5	-10,2
08	212	Eraikuntzak <i>Construcciones</i>	223,3	0,0	211,0	0,0	12,3	5,8
08	21200	Eraikuntzak <i>Construcciones</i>	223,3	0,0	211,0	0,0	12,3	5,8
08	214	Altzariak <i>Mobiliario</i>	40,8	0,0	46,2	0,0	-5,4	-11,6
08	21400	Altzariak <i>Mobiliario</i>	40,8	0,0	46,2	0,0	-5,4	-11,6
08	215	Informazio prozesuetako ekipiak <i>Equipos para procesos de información</i>	415,0	0,0	478,1	0,0	-63,1	-13,2
08	21500	Informazio prozesuetako ekipiak <i>Equipos para procesos de información</i>	415,0	0,0	478,1	0,0	-63,1	-13,2
08	218	Kanonak <i>Cánones</i>	258,0	0,0	308,4	0,0	-50,4	-16,3
08	21800	Kanonak <i>Cánones</i>	258,0	0,0	308,4	0,0	-50,4	-16,3
08	22	Konponketak eta zainketak <i>Reparaciones y conservación</i>	541,6	0,0	647,7	0,0	-106,1	-16,4
08	222	Eraikuntzak <i>Construcciones</i>	77,5	0,0	120,8	0,0	-43,3	-35,8
08	22200	Eraikuntzak <i>Construcciones</i>	77,5	0,0	120,8	0,0	-43,3	-35,8
08	223	Instalazio teknikoak, makineria eta tresneria <i>Instalaciones técnicas, maquinaria y utillaje</i>	352,3	0,0	411,9	0,0	-59,7	-14,5
08	22301	Instalazio teknikoak eta bestelako instalazioak <i>Instalaciones técnicas y otras instalaciones</i>	102,4	0,0	87,3	0,0	15,0	17,2
08	22311	Makineria <i>Maquinaria</i>	249,8	0,0	322,0	0,0	-72,1	-22,4
08	22321	Tresneria <i>Utillaje</i>	0,1	0,0	2,6	0,0	-2,6	-98,1
08	224	Altzariak <i>Mobiliario</i>	43,4	0,0	47,2	0,0	-3,8	-8,1
08	22400	Altzariak <i>Mobiliario</i>	43,4	0,0	47,2	0,0	-3,8	-8,1
08	225	Informazio prozesuetako ekipiak <i>Equipos para procesos de información</i>	46,5	0,0	45,6	0,0	0,9	1,9
08	22500	Informazio prozesuetako ekipiak <i>Equipos para procesos de información</i>	46,5	0,0	45,6	0,0	0,9	1,9

MILA / MILES

SEKZIOA SECCION	AZPIKONTZEP. SUBCONCEPTO		2013	% GUZTIRA % TOTAL	2012	% GUZTIRA % TOTAL	ALDEA DIFERENCIA	%
08	226	Garraio-elementuak <i>Elementos de transporte</i>	21,9	0,0	22,2	0,0	-0,2	-1,1
08	22600	Garraio-elementuak <i>Elementos de transporte</i>	21,9	0,0	22,2	0,0	-0,2	-1,1
08	23	Kanpoko beste zerbitzu batzuk <i>Otros servicios exteriores</i>	17.552,7	0,2	19.280,6	0,2	-1.727,9	-9,0
08	232	Profesional independenteen zerbitzuak <i>Servicios de profesionales independientes</i>	41,7	0,0	70,8	0,0	-29,1	-41,1
08	23201	Profesional independenteen zerbitzuak <i>Servicios de profesionales independientes</i>	41,7	0,0	70,8	0,0	-29,1	-41,1
08	233	Garraioa <i>Transportes</i>	34,0	0,0	52,1	0,0	-18,1	-34,8
08	23300	Garraioa <i>Transportes</i>	34,0	0,0	52,1	0,0	-18,1	-34,8
08	234	Aseguru-sariak <i>Primas de seguros</i>	0,3	0,0	0,4	0,0	-0,1	-20,2
08	23400	Aseguru-sariak <i>Primas de seguros</i>	0,3	0,0	0,4	0,0	-0,1	-20,2
08	236	Komunik. inst., publizitat. eta harreman publikoak <i>Comunicación institucional, publicidad y rela.pú.</i>	207,5	0,0	283,9	0,0	-76,5	-26,9
08	23601	Erakunde-komunikazioa, publizitatea <i>Comunicación institucional, publicidad</i>	201,8	0,0	267,7	0,0	-65,9	-24,6
08	23611	Protokolo eta ordezkapen jarduerak <i>Atenciones protocolarias y representativas</i>	5,7	0,0	16,3	0,0	-10,6	-65,0
08	237	Hornidurak <i>Suministros</i>	9.694,5	0,1	11.332,9	0,1	-1.638,4	-14,5
08	23701	Energia elektrikoa <i>Energía eléctrica</i>	286,0	0,0	350,8	0,0	-64,8	-18,5
08	23711	Ura <i>Agua</i>	22,2	0,0	27,8	0,0	-5,6	-20,1
08	23721	Gasa <i>Gas</i>	46,4	0,0	47,2	0,0	-0,8	-1,8
08	23731	Erregaiak <i>Combustibles</i>	23,5	0,0	14,7	0,0	8,8	60,0
08	23741	Jantziak, uniformeak eta lenteria <i>Vestuario, uniformes y lencería</i>	2,8	0,0	6,1	0,0	-3,2	-53,2
08	23751	Elikagaiak <i>Productos alimenticios</i>	0,1	0,0	0,1	0,0	0,0	-20,5
08	23761	Farmazi produktuak eta hemoderibatuenak <i>Productos farmacéuticos y hemoderivados</i>	8.127,0	0,1	9.389,7	0,1	-1.262,7	-13,4
08	23762	Osasungintzako tresneria eta lanabes txikiak <i>Instrumental y pequeño utillaje sanitario</i>	1,2	0,0	1,5	0,0	-0,3	-20,0
08	23763	Kontsumitzeko eta birjartzeko osasun-gaiak <i>Material sanitario para consumo y reposición</i>	1.091,2	0,0	1.376,5	0,0	-285,3	-20,7
08	23771	Tresnak eta erremintak <i>Útiles, herramientas</i>	0,1	0,0	1,3	0,0	-1,3	-96,2
08	23799	Bestelako hornidurak <i>Otros suministros</i>	94,1	0,0	117,3	0,0	-23,2	-19,8
08	238	Kanpoko beste zerbitzu batzuk <i>Otros servicios exteriores</i>	7.574,7	0,1	7.540,5	0,1	34,3	0,5
08	23801	Bulegoko materiala <i>Material de oficina</i>	849,1	0,0	818,0	0,0	31,1	3,8
08	23802	Prentsa, aldizkariak, liburuak eta argitalpenak <i>Prensa, revistas, libros y otras publicaciones</i>	142,3	0,0	179,8	0,0	-37,5	-20,9
08	23811	Garbiketa eta higieena <i>Limpieza y aseo</i>	549,7	0,0	589,1	0,0	-39,4	-6,7
08	23821	Segurtasuna <i>Seguridad</i>	141,5	0,0	222,7	0,0	-81,2	-36,5
08	23831	Lokomozioa eta egonaldi-gastuak <i>Locomoción y gastos de estancia</i>	304,6	0,0	449,7	0,0	-145,1	-32,3
08	23851	Komunikazio telefonoak, informatikoak eta telem. <i>Comunicaciones telefónicas, informáticas y telemá.</i>	69,7	0,0	74,0	0,0	-4,4	-5,9
08	23855	Posta-komunikazioak <i>Comunicaciones postales</i>	67,2	0,0	75,3	0,0	-8,1	-10,8

SEKZIOA SECCION	AZPIKONTZER SUBCONCEPTO		2013	% GUZTIRA % TOTAL	2012	% GUZTIRA % TOTAL	ALDEA DIFERENCIA	%
08	23856	Mezularitza Mensajería	5,7	0,0	7,1	0,0	-1,4	-20,0
08	23859	Bestelako komunikazioak Otras comunicaciones	0,1	0,0	0,4	0,0	-0,4	-88,6
08	23861	Aplikazio informatikoen mantenimendua eta ustiap. Mante. y explotación de aplicaciones informáticas	2.482,2	0,0	1.132,8	0,0	1.349,5	119,1
08	23881	Argitalpenak eta argitalpenen banaketa Edición y distribución de publicaciones	217,7	0,0	272,1	0,0	-54,4	-20,0
08	23882	Bilerak, hitzaldiak eta ikastaroak Reuniones, conferencias y cursos	283,0	0,0	405,7	0,0	-122,8	-30,3
08	23899	Bestelako zerbitzuak Otros servicios	2.462,1	0,0	3.313,7	0,0	-851,6	-25,7
08	24	Kanpotik eskainitako osasun-zerbitzuak Servicios exteriores de carácter sanitario	2.615.000,8	28,1	2.668.511,8	25,5	-53.511,0	-2,0
08	241	EAEko Erak.-adm.aren erakundeek eskainitakoak Prestados por entidades de la Admón. In. de la CAE	2.374.000,0	25,5	2.417.070,8	23,1	-43.070,8	-1,8
08	24101	Anbulatorioek eskainitako zerbitzuak Servicios prestados por centros ambulatorios	345.456,2	3,7	412.061,2	3,9	-66.605,1	-16,2
08	24111	Osasun-zentroek eskainitako zerbitzuak Servicios prestados por centros sanitarios	1.798.535,0	19,3	1.766.260,3	16,9	32.274,8	1,8
08	24121	Zentro psikiatrikoek eskainitako zerbitzuak Servicios prestados por centros psiquiátricos	98.467,5	1,1	105.101,8	1,0	-6.634,4	-6,3
08	24161	Osatek, SAK eskainitako zerbitzuak Servicios prestados por Osatek, SA.	1.617,6	0,0	2.675,0	0,0	-1.057,4	-39,5
08	24199	Bestelako osasun-zerbitzuak Otros servicios sanitarios	129.923,8	1,4	130.972,5	1,3	-1.048,8	-0,8
08	242	EAEko Erak.-Adm.aren kanpokoek eskainitakoak Prestados por entidades fuera de la Admón. Ins. CAE	241.000,8	2,6	251.441,0	2,4	-10.440,2	-4,2
08	24201	Anbulatorioek eskainitako zerbitzuak Servicios prestados por centros ambulatorios	36.980,3	0,4	33.168,3	0,3	3.812,0	11,5
08	24211	Osasun-zentroek eskainitako zerbitzuak Servicios prestados por centros sanitarios	88.276,7	0,9	99.980,8	1,0	-11.704,1	-11,7
08	24221	Zentro psikiatrikoek eskainitako zerbitzuak Servicios prestados por centros psiquiátricos	35.278,9	0,4	36.155,9	0,3	-877,0	-2,4
08	24241	Osasun-laguntza gastuen itzulera Reintegro de gastos de asistencia sanitaria	2.734,7	0,0	3.428,3	0,0	-693,6	-20,2
08	24251	Gaixoak lekualdatzeko zerbitzuak Servicios de traslado de enfermos	56.238,4	0,6	56.258,4	0,5	-20,0	0,0
08	24299	Bestelako osasun-zerbitzuak Otros servicios sanitarios	21.491,8	0,2	22.449,3	0,2	-957,4	-4,3
08	28	Bestelako gastuak Otros gastos	15,7	0,0	19,4	0,0	-3,7	-19,2
08	281	Zergak Tributos	5,4	0,0	6,6	0,0	-1,2	-17,6
08	28103	Trakzio Mekanikozko Ibilgailuen gaineko Zerga Impuesto sobre Vehículos de Tracción Mecánica	0,4	0,0	1,4	0,0	-1,0	-71,6
08	28199	Bestelako zergak Otros impuestos	5,0	0,0	5,2	0,0	-0,1	-2,9
08	282	Beste hainbat gastu Diversos gastos	10,3	0,0	12,8	0,0	-2,6	-20,0
08	28201	Juridikoak, auzi-gastuak eta epaiengatiko kalte-o. Jurídicos y contenciosos e indemn. por sentencias	5,1	0,0	6,3	0,0	-1,3	-20,0
08	28202	Aurreko ekitaldi. bildut. diru-sarreraren itzulketa Devolución ingresos recaudados en ej. anteriores	5,2	0,0	6,5	0,0	-1,3	-20,0
08	4	Gastu aruntetarako transf. eta dirulaguntzak Transferencias y subvenciones gastos corrientes	540.007,6	5,8	588.159,5	5,6	-48.151,9	-8,2
08	41	EAE SP-ri eta EAE AP-KES sailkatutako erakundeei Al SP CAE y a entidades clasificadas AP-SEC CAE	8.875,1	0,1	9.323,8	0,1	-448,7	-4,8
08	412	Erakunde autonomoei A Organismos Autónomos	5.919,6	0,1	6.350,0	0,1	-430,4	-6,8
08	41201	Erakunde autonomo administratiboei A Organismos Autónomos Administrativos	5.919,6	0,1	6.350,0	0,1	-430,4	-6,8
08	413	Zuzenbide pribatuko erakunde publikoei A Entes Públicos de Derecho Privado	757,6	0,0	1.262,7	0,0	-505,1	-40,0

MILA / MILES

SEKZIOA SECCION	AZPIKONTZEP. SUBCONCEPTO		2013	% GUZTIRA % TOTAL	2012	% GUZTIRA % TOTAL	ALDEA DIFERENCIA	%
08	41301	EAEko AP-KES gisa sailkatutako ZPEPei A EPDP, clasificados AP-SEC de la CAE	757,6	0,0	1.262,7	0,0	-505,1	-40,0
08	415	Fundazioei A Fundaciones	2.197,8	0,0	1.711,1	0,0	486,7	28,4
08	41501	EAEko AP-KES gisa sailkatutako fundazioei A Fundaciones, clasificados AP-SEC de la CAE	1.625,5	0,0	1.711,1	0,0	-85,6	-5,0
08	41511	EAEko AP-KES gisa ez sailkatutako fundazioei A Fundaciones, no clasificados AP-SEC de la CAE	572,3	0,0	0,0	0,0	572,3	*****
08	42	Foru-Aldundi eta EAEko Toki-Erakundeei A Diputaciones Forales y Entidades Locales del PV	1.631,7	0,0	2.137,0	0,0	-505,3	-23,6
08	422	EAEko toki-erakundeei A Entidades Locales del País Vasco	1.631,7	0,0	2.137,0	0,0	-505,3	-23,6
08	42201	Udalerriei A Municipios	1.631,7	0,0	2.137,0	0,0	-505,3	-23,6
08	45	Enpresa, familia eta IAGE-ei A empresas, familias e ISFL	529.500,8	5,7	576.698,7	5,5	-47.197,9	-8,2
08	453	Familiei A familias	527.219,0	5,7	573.031,1	5,5	-45.812,0	-8,0
08	45301	Familiei A familias	112,0	0,0	177,1	0,0	-65,2	-36,8
08	45351	Farmazia (errezeta medikoak) Farmacia (recetas médicas)	521.000,0	5,6	566.421,9	5,4	-45.421,9	-8,0
08	45352	Kalte-ord. eta arauzko emate bakarrek. Osasun-lag Indemniz. y entregas únicas reg. asist. sanitaria	480,8	0,0	480,8	0,0	0,0	0,0
08	45353	Protesiak eta ezinduentzako ibilgailuak Prótesis y vehículos para inválidos	5.626,3	0,1	5.951,3	0,1	-325,0	-5,5
08	454	Irabazi-asmorik gabeko erakundeei A instituciones sin fines de lucro	2.281,7	0,0	3.667,6	0,0	-1.385,9	-37,8
08	45401	Fundazioei A fundaciones	94,0	0,0	186,8	0,0	-92,8	-49,7
08	45499	Irabazi-asmorik gabeko beste erak. batzuei A otras instituciones sin fines de lucro	2.187,8	0,0	3.480,9	0,0	-1.293,1	-37,1
08	6	Inbertsio errealak Inversiones reales	4.406,3	0,0	6.337,2	0,1	-1.930,9	-30,5
08	62	Bestelako inbertsioak Otras inversiones	673,2	0,0	832,8	0,0	-159,6	-19,2
08	622	Eraikuntzak Construcciones	587,0	0,0	557,3	0,0	29,8	5,3
08	62201	Eraikuntzak Construcciones	587,0	0,0	557,3	0,0	29,8	5,3
08	623	Instalazio teknikoak, makinak, tresnak eta beste Instalaciones técnicas, maquinaria, utillaje y o.	24,5	0,0	161,5	0,0	-137,1	-84,9
08	62301	Instalazio teknikoak Instalaciones técnicas	2,0	0,0	6,5	0,0	-4,6	-70,0
08	62311	Makineria Maquinaria	6,0	0,0	125,0	0,0	-119,0	-95,2
08	62321	Tresneria Utillaje	16,5	0,0	30,0	0,0	-13,5	-45,0
08	624	Altzariak Mobiliario	17,7	0,0	61,1	0,0	-43,3	-71,0
08	62401	Altzariak Mobiliario	17,7	0,0	61,1	0,0	-43,3	-71,0
08	625	Informazio prozesuetako ekipoa Equipos para procesos de información	26,0	0,0	35,0	0,0	-9,0	-25,7
08	62501	Informazio prozesuetako ekipoa Equipos para procesos de información	26,0	0,0	35,0	0,0	-9,0	-25,7
08	626	Garraio-elementuak Elementos de transporte	18,0	0,0	18,0	0,0	0,0	0,0
08	62601	Garraio-elementuak Elementos de transporte	18,0	0,0	18,0	0,0	0,0	0,0
08	63	Inbertsio ukiezinak Inversiones intangibles	3.733,1	0,0	5.504,4	0,1	-1.771,3	-32,2
08	632	Aplikazio informatikoak Aplicaciones informáticas	3.733,1	0,0	5.504,4	0,1	-1.771,3	-32,2

SEKZIOA SECCION	AZPIKONTZER SUBCONCEPTO		2013	% GUZTIRA % TOTAL	2012	% GUZTIRA % TOTAL	ALDEA DIFERENCIA	%
08	63201	Aplikazio informatikoak <i>Aplicaciones informáticas</i>	3.733,1	0,0	5.504,4	0,1	-1.771,3	-32,2
08	7	Kapital eragiketetak transf. eta dirulaguntzak <i>Transferencias y subvenciones operaciones capital</i>	39.037,3	0,4	75.917,7	0,7	-36.880,4	-48,6
08	71	EAE SP-ri eta EAE AP-KES sailkatutako erakundeei <i>Al SP CAE y a entidades clasificadas AP-SEC CAE</i>	39.037,3	0,4	75.865,7	0,7	-36.828,4	-48,5
08	712	Erakunde autonomoei <i>A Organismos Autónomos</i>	0,0	0,0	547,8	0,0	-547,8	-100,0
08	71201	Erakunde autonomo administratiboei <i>A Organismos Autónomos Administrativos</i>	0,0	0,0	547,8	0,0	-547,8	-100,0
08	713	Zuzenbide pribatuko erakunde publikoei <i>A Entes Públicos de Derecho Privado</i>	37.816,2	0,4	72.849,2	0,7	-35.033,0	-48,1
08	71301	EAEko AP-KES gisa sailkatutako ZPEPei <i>A EPDP, clasificados AP-SEC de la CAE</i>	37.816,2	0,4	72.849,2	0,7	-35.033,0	-48,1
08	714	Sozietate publikoei <i>A Sociedades Públicas</i>	1.183,8	0,0	2.436,8	0,0	-1.253,0	-51,4
08	71401	EAEko AP-KES gisa sailkatutako Soz. Publikoei <i>A SSPP, clasificados AP-SEC de la CAE</i>	1.183,8	0,0	2.436,8	0,0	-1.253,0	-51,4
08	715	Fundazioei <i>A Fundaciones</i>	37,3	0,0	32,0	0,0	5,3	16,6
08	71501	EAEko AP-KES gisa sailkatutako fundazioei <i>A Fundaciones, clasificadas AP-SEC de la CAE</i>	9,6	0,0	32,0	0,0	-22,4	-70,0
08	71511	EAEko AP-KES gisa ez sailkatutako fundazioei <i>A Fundaciones, no clasificadas AP-SEC de la CAE</i>	27,7	0,0	0,0	0,0	27,7	*****
08	75	Enpresa, familia eta IAGE-ei <i>A empresas, familias e ISFL</i>	0,0	0,0	52,0	0,0	-52,0	-100,0
08	753	Familiei <i>A familias</i>	0,0	0,0	52,0	0,0	-52,0	-100,0
08	75300	Familiei <i>A familias</i>	0,0	0,0	52,0	0,0	-52,0	-100,0
08	8	Finantza-aktiboen gehikuntza <i>Aumento de activos financieros</i>	150,0	0,0	243,1	0,0	-93,1	-38,3
08	82	Beste erakunde batzuetako finantza-inbertsioak <i>Inversiones financieras en otras entidades</i>	150,0	0,0	243,1	0,0	-93,1	-38,3
08	824	Langileentzako kredituak <i>Créditos al personal</i>	150,0	0,0	243,1	0,0	-93,1	-38,3
08	82401	Langileentzako kredituak, epe luzera <i>A lplazo al personal</i>	150,0	0,0	243,1	0,0	-93,1	-38,3
09		INGURUMENA ETA LURRALDE POLITIKA MEDIO AMBIENTE Y POLÍTICA TERRITORIAL	594.157,0	6,4	739.566,2	7,1	-145.409,2	-19,7
09	1	Langile-gastuak <i>Gastos de personal</i>	14.342,8	0,2	16.045,9	0,2	-1.703,0	-10,6
09	10	Goi-karguak <i>Altos cargos</i>	736,5	0,0	1.053,4	0,0	-316,9	-30,1
09	100	Goi-karguen ordainsariak <i>Retribuciones de Altos Cargos</i>	736,5	0,0	1.053,4	0,0	-316,9	-30,1
09	10000	Goi-karguen ordainsariak <i>Retribuciones de Altos Cargos</i>	736,5	0,0	1.053,4	0,0	-316,9	-30,1
09	11	Behin-behineko langileak <i>Personal eventual</i>	400,1	0,0	640,4	0,0	-240,3	-37,5
09	110	Behin-behineko langileen ordainsariak <i>Retribuciones del personal eventual</i>	400,1	0,0	640,4	0,0	-240,3	-37,5
09	11000	Behin-behineko langileen ordainsariak <i>Retribuciones del personal eventual</i>	400,1	0,0	640,4	0,0	-240,3	-37,5
09	12	Funtzionarioak <i>Funcionarios</i>	9.667,2	0,1	10.152,6	0,1	-485,5	-4,8
09	120	Funtzionarioen ordainsariak <i>Retribuciones de funcionarios</i>	9.667,2	0,1	10.152,6	0,1	-485,5	-4,8
09	12000	Funtzionarioen ordainsariak <i>Retribuciones de funcionarios</i>	9.667,2	0,1	10.152,6	0,1	-485,5	-4,8
09	13	Lan-legepekoak <i>Laborales</i>	694,4	0,0	841,9	0,0	-147,5	-17,5
09	130	Lan-legepeko langile finkoen ordainsariak <i>Retribuciones de personal laboral fijo</i>	694,4	0,0	721,9	0,0	-27,5	-3,8

MILA / MILES

SEKZIOA SECCION	AZPIKONTZEP. SUBCONCEPTO		2013	% GUZTIRA % TOTAL	2012	% GUZTIRA % TOTAL	ALDEA DIFERENCIA	%
09	13000	Lan-legepeko langile finkoen ordainsariak <i>Retribuciones de personal laboral fijo</i>	694,4	0,0	721,9	0,0	-27,5	-3,8
09	131	Aldi baterako lan-legepeko langileen ordainsariak <i>Retribuciones del personal laboral temporal</i>	0,0	0,0	119,9	0,0	-119,9	-100,0
09	13100	Aldi baterako lan-legepeko langileen ordainsariak <i>Retribuciones del personal laboral temporal</i>	0,0	0,0	119,9	0,0	-119,9	-100,0
09	16	Kuotak, prestazioak eta gizarte-gastuak <i>Cuotas, prestaciones y gastos sociales</i>	2.844,7	0,0	3.357,6	0,0	-512,9	-15,3
09	160	Erakundearen konturako kotizazio sozialak <i>Cotizaciones sociales a cargo de la entidad</i>	2.799,7	0,0	2.967,8	0,0	-168,2	-5,7
09	16000	Erakundearen konturako kotizazio sozialak <i>Cotizaciones sociales a cargo de la entidad</i>	2.799,7	0,0	2.967,8	0,0	-168,2	-5,7
09	161	Indemnitazioa, Gizarte-prestazioak <i>Indemnizaciones, Prestaciones Sociales</i>	0,0	0,0	308,8	0,0	-308,8	-100,0
09	16111	Pentsioetako sistema osagarrietarako ekarpenak <i>Aportaciones a sistemas complementarios pensiones</i>	0,0	0,0	308,8	0,0	-308,8	-100,0
09	162	Bestelako gastu sozialak <i>Otros gastos sociales</i>	45,0	0,0	81,0	0,0	-36,0	-44,4
09	16201	Langileriaren prestakuntza eta hobekuntza <i>Formación y perfeccionamiento del personal</i>	40,0	0,0	75,0	0,0	-35,0	-46,7
09	16211	Gizarte ekintza <i>Acción social</i>	5,0	0,0	6,0	0,0	-1,0	-16,7
09	2	Funtzionamendu-gastuak <i>Gastos de funcionamiento</i>	25.621,8	0,3	31.933,5	0,3	-6.311,7	-19,8
09	21	Alokairuak eta kanonak <i>Arrendamientos y cánones</i>	409,7	0,0	695,3	0,0	-285,6	-41,1
09	212	Eraikuntzak <i>Construcciones</i>	83,0	0,0	92,4	0,0	-9,4	-10,2
09	21200	Eraikuntzak <i>Construcciones</i>	83,0	0,0	92,4	0,0	-9,4	-10,2
09	213	Instalazio teknikoak, makineria eta tresneria <i>Instalaciones técnicas, maquinaria y utillaje</i>	4,1	0,0	4,1	0,0	0,0	0,0
09	21311	Makineria <i>Maquinaria</i>	4,1	0,0	4,1	0,0	0,0	0,0
09	214	Altzariak <i>Mobiliario</i>	0,0	0,0	10,0	0,0	-10,0	-100,0
09	21400	Altzariak <i>Mobiliario</i>	0,0	0,0	10,0	0,0	-10,0	-100,0
09	215	Informazio prozesuetako ekipoenak <i>Equipos para procesos de información</i>	277,0	0,0	457,6	0,0	-180,6	-39,5
09	21500	Informazio prozesuetako ekipoenak <i>Equipos para procesos de información</i>	277,0	0,0	457,6	0,0	-180,6	-39,5
09	216	Garraio-elementuak <i>Elementos de transporte</i>	0,6	0,0	0,6	0,0	0,0	0,0
09	21600	Garraio-elementuak <i>Elementos de transporte</i>	0,6	0,0	0,6	0,0	0,0	0,0
09	218	Kanonak <i>Cánones</i>	45,0	0,0	130,7	0,0	-85,7	-65,6
09	21800	Kanonak <i>Cánones</i>	45,0	0,0	130,7	0,0	-85,7	-65,6
09	22	Konponketak eta zainketak <i>Reparaciones y conservación</i>	2.909,3	0,0	3.155,8	0,0	-246,5	-7,8
09	222	Eraikuntzak <i>Construcciones</i>	2.214,0	0,0	2.525,0	0,0	-311,0	-12,3
09	22200	Eraikuntzak <i>Construcciones</i>	2.214,0	0,0	2.525,0	0,0	-311,0	-12,3
09	223	Instalazio teknikoak, makineria eta tresneria <i>Instalaciones técnicas, maquinaria y utillaje</i>	50,2	0,0	49,9	0,0	0,3	0,6
09	22301	Instalazio teknikoak eta bestelako instalazioak <i>Instalaciones técnicas y otras instalaciones</i>	44,6	0,0	44,3	0,0	0,3	0,7
09	22311	Makineria <i>Maquinaria</i>	5,6	0,0	5,6	0,0	0,0	0,0
09	224	Altzariak <i>Mobiliario</i>	7,1	0,0	15,8	0,0	-8,7	-54,9

SEKZIOA SECCIÓN	AZPIKONTZER SUBCONCEPTO		2013	% GUZTIRA % TOTAL	2012	% GUZTIRA % TOTAL	ALDEA DIFERENCIA	%
09	22400	Altzariak Mobiliario	7,1	0,0	15,8	0,0	-8,7	-54,9
09	225	Informazio prozesuetako ekipoak Equipos para procesos de información	568,5	0,0	526,3	0,0	42,1	8,0
09	22500	Informazio prozesuetako ekipoak Equipos para procesos de información	568,5	0,0	526,3	0,0	42,1	8,0
09	226	Garraio-elementuak Elementos de transporte	7,5	0,0	8,7	0,0	-1,2	-14,0
09	22600	Garraio-elementuak Elementos de transporte	7,5	0,0	8,7	0,0	-1,2	-14,0
09	229	Azpiegiturak Infraestructuras	62,0	0,0	30,0	0,0	32,0	106,7
09	22900	Azpiegiturak Infraestructuras	62,0	0,0	30,0	0,0	32,0	106,7
09	23	Kanpoko beste zerbitzu batzuk Otros servicios exteriores	21.203,5	0,2	27.907,6	0,3	-6.704,1	-24,0
09	231	Ekitaldiko ikerketa eta garapen gastuak Gastos de investigación y desarrollo del ejercicio	0,0	0,0	10,0	0,0	-10,0	-100,0
09	23100	Ekitaldiko ikerketa eta garapen gastuak Gastos de investigación y desarrollo del ejercicio	0,0	0,0	10,0	0,0	-10,0	-100,0
09	232	Profesional independenteen zerbitzuak Servicios de profesionales independientes	31,0	0,0	61,0	0,0	-30,0	-49,2
09	23201	Profesional independenteen zerbitzuak Servicios de profesionales independientes	31,0	0,0	61,0	0,0	-30,0	-49,2
09	233	Garraioa Transportes	15,5	0,0	33,9	0,0	-18,4	-54,4
09	23300	Garraioa Transportes	15,5	0,0	33,9	0,0	-18,4	-54,4
09	236	Komunik. inst., publizitat. eta harreman publikoak Comunicación institucional, publicidad y rela.pú.	1.367,7	0,0	1.209,5	0,0	158,2	13,1
09	23601	Erakunde-komunikazioa, publizitatea Comunicación institucional, publicidad	1.338,1	0,0	1.186,2	0,0	151,9	12,8
09	23611	Protokolo eta ordezkapen jarduerak Atenciones protocolarias y representativas	29,6	0,0	23,3	0,0	6,3	27,2
09	237	Hornidurak Suministros	398,6	0,0	447,1	0,0	-48,5	-10,8
09	23701	Energia elektrikoa Energía eléctrica	265,3	0,0	337,2	0,0	-71,9	-21,3
09	23711	Ura Agua	28,8	0,0	28,0	0,0	0,8	2,9
09	23721	Gasa Gas	13,5	0,0	6,0	0,0	7,5	125,0
09	23731	Erregaiak Combustibles	6,1	0,0	6,1	0,0	0,0	0,0
09	23741	Jantziak, uniformeak eta lenceria Vestuario, uniformes y lencería	17,8	0,0	14,9	0,0	2,9	19,5
09	23751	Elkagaiak Productos alimenticios	0,3	0,0	0,0	0,0	0,3	*****
09	23761	Farmazi produktuak eta hemoderibatuek Productos farmacéuticos y hemoderivados	0,0	0,0	0,1	0,0	-0,1	-100,0
09	23799	Bestelako hornidurak Otros suministros	66,8	0,0	54,8	0,0	12,0	22,0
09	238	Kanpoko beste zerbitzu batzuk Otros servicios exteriores	19.390,7	0,2	26.146,2	0,3	-6.755,4	-25,8
09	23801	Bulegoko materiala Material de oficina	24,2	0,0	23,3	0,0	0,9	4,0
09	23802	Prensa, aldizkariak, liburuak eta argitalpenak Prensa, revistas, libros y otras publicaciones	37,5	0,0	65,8	0,0	-28,3	-43,0
09	23811	Garbiketa eta higieena Limpieza y aseo	2.791,2	0,0	2.803,6	0,0	-12,3	-0,4
09	23821	Segurtasuna Seguridad	1.238,9	0,0	1.358,7	0,0	-119,8	-8,8
09	23831	Lokomozioa eta egonaldi-gastuak Locomoción y gastos de estancia	262,8	0,0	232,7	0,0	30,1	13,0

SEKZIOA SECCION	AZPIKONTZEP. SUBCONCEPTO		2013	% GUZTIRA % TOTAL	2012	% GUZTIRA % TOTAL	ALDEA DIFERENCIA	%
09	23851	Komunikazio telefonikoak, informatikoak eta telem. <i>Comunicaciones telefónicas, informáticas y telemá.</i>	92,9	0,0	72,7	0,0	20,2	27,8
09	23855	Posta-komunikazioak <i>Comunicaciones postales</i>	3,0	0,0	3,9	0,0	-0,9	-22,9
09	23861	Aplikazio informatikoen mantenimendua eta ustiap. <i>Mante. y explotación de aplicaciones informáticas</i>	1.783,0	0,0	1.584,3	0,0	198,7	12,5
09	23881	Argitalpenak eta argitalpenen banaketa <i>Edición y distribución de publicaciones</i>	298,1	0,0	196,3	0,0	101,8	51,8
09	23882	Bilerak, hitzaldiak eta ikastaroak <i>Reuniones, conferencias y cursos</i>	347,4	0,0	312,9	0,0	34,5	11,0
09	23899	Bestelako zerbitzuak <i>Otros servicios</i>	12.511,6	0,1	19.492,0	0,2	-6.980,4	-35,8
09	28	Bestelako gastuak <i>Otros gastos</i>	1.099,3	0,0	174,8	0,0	924,5	528,9
09	281	Zergak <i>Tributos</i>	1,7	0,0	2,5	0,0	-0,8	-33,0
09	28103	Trakzio Mekanikozko Ibilgailuen gaineko Zerga <i>Impuesto sobre Vehículos de Tracción Mecánica</i>	0,0	0,0	0,6	0,0	-0,6	-100,0
09	28199	Bestelako zergak <i>Otros impuestos</i>	1,7	0,0	1,9	0,0	-0,3	-13,0
09	282	Beste hainbat gastu <i>Diversos gastos</i>	1.097,7	0,0	172,3	0,0	925,3	537,0
09	28201	Juridikoak, auzi-gastuak eta epaiengatiko kalte-o. <i>Jurídicos y contenciosos e indemni. por sentencias</i>	1.097,7	0,0	172,3	0,0	925,3	537,0
09	3	Finantza-gastuak <i>Gastos financieros</i>	77,7	0,0	77,7	0,0	0,0	0,0
09	38	Bestelako finantza-gastuak <i>Otros gastos financieros</i>	77,7	0,0	77,7	0,0	0,0	0,0
09	381	Berandutze-interesak <i>Intereses de demora</i>	71,0	0,0	71,0	0,0	0,0	0,0
09	38100	Berandutze-interesak <i>Intereses de demora</i>	71,0	0,0	71,0	0,0	0,0	0,0
09	389	Bestelako finantza-gastuak <i>Otros gastos financieros</i>	6,7	0,0	6,7	0,0	0,0	0,0
09	38900	Bestelako finantza-gastuak <i>Otros gastos financieros</i>	6,7	0,0	6,7	0,0	0,0	0,0
09	4	Gastu arruntetarako transf. eta dirulaguntzak <i>Transferencias y subvenciones gastos corrientes</i>	73.813,2	0,8	74.112,4	0,7	-299,2	-0,4
09	41	EAE SP-ri eta EAE AP-KES sailkatutako erakundeei <i>A I SP CAE y a entidades clasificadas AP-SEC CAE</i>	69.549,7	0,7	67.693,7	0,6	1.855,9	2,7
09	413	Zuzenbide pribatuko erakunde publikoei <i>A Entes Públicos de Derecho Privado</i>	30.220,8	0,3	28.243,7	0,3	1.977,1	7,0
09	41301	EAEko AP-KES gisa sailkatutako ZPEPei <i>A EPDP, clasificados AP-SEC de la CAE</i>	30.220,8	0,3	28.243,7	0,3	1.977,1	7,0
09	414	Sozietate publikoei <i>A Sociedades Públicas</i>	38.990,0	0,4	39.050,0	0,4	-60,0	-0,2
09	41401	EAEko AP-KES gisa sailkatutako Soz. Publikoei <i>A SSPP, clasificadas AP-SEC de la CAE</i>	38.990,0	0,4	39.050,0	0,4	-60,0	-0,2
09	418	EAE AP-KES sailkatut. EAE SP ez diren erakundeei <i>A entidades no SP CAE, clasificadas AP-SEC CAE</i>	338,9	0,0	400,0	0,0	-61,1	-15,3
09	41801	UPV/EHU Euskal Herriko Unibertsitateari <i>A la Universidad del País Vasco UPV/EHU</i>	338,9	0,0	400,0	0,0	-61,1	-15,3
09	42	Foru-Aldundi eta EAEko Toki-Erakundeei <i>A Diputaciones Forales y Entidades Locales del PV</i>	1.516,4	0,0	1.141,0	0,0	375,4	32,9
09	421	Foru Aldundiei <i>A Diputaciones Forales</i>	0,0	0,0	36,0	0,0	-36,0	-100,0
09	42100	Foru Aldundiei <i>A Diputaciones Forales</i>	0,0	0,0	36,0	0,0	-36,0	-100,0
09	422	EAEko toki-erakundeei <i>A Entidades Locales del País Vasco</i>	1.516,4	0,0	1.105,0	0,0	411,4	37,2
09	42201	Udalerriei <i>A Municipios</i>	0,0	0,0	795,0	0,0	-795,0	-100,0
09	42221	Partzuergoei <i>A Consorcios</i>	1.516,4	0,0	310,0	0,0	1.206,4	389,2

SEKZIOA SECCION	AZPIKONTZER SUBCONCEPTO		2013	% GUZTIRA % TOTAL	2012	% GUZTIRA % TOTAL	ALDEA DIFERENCIA	%
09	44	Atzerrira egindakoak <i>Al exterior</i>	20,0	0,0	20,0	0,0	0,0	0,0
09	445	Atzerriko Alor Pribatuari <i>Al sector privado exterior</i>	20,0	0,0	20,0	0,0	0,0	0,0
09	44500	Atzerriko Alor Pribatuari <i>Al sector privado exterior</i>	20,0	0,0	20,0	0,0	0,0	0,0
09	45	Enpresa, familia eta IAGE-ei <i>A empresas, familias e ISFL</i>	2.727,1	0,0	5.257,7	0,1	-2.530,6	-48,1
09	451	EAEko SPren partaidetza duten enpresei <i>A empresas participadas por el SP de la CAE</i>	670,0	0,0	970,0	0,0	-300,0	-30,9
09	45100	EAEko SPren partaidetza duten enpresei <i>A empresas participadas por el SP de la CAE</i>	670,0	0,0	970,0	0,0	-300,0	-30,9
09	452	Bestelako enpresei <i>A otras empresas</i>	200,0	0,0	1.350,0	0,0	-1.150,0	-85,2
09	45200	Bestelako enpresei <i>A otras empresas</i>	200,0	0,0	1.350,0	0,0	-1.150,0	-85,2
09	453	Familiei <i>A familias</i>	47,6	0,0	47,6	0,0	0,0	0,0
09	45301	Familiei <i>A familias</i>	47,6	0,0	47,6	0,0	0,0	0,0
09	454	Irabazi-asmorik gabeko erakundeei <i>A instituciones sin fines de lucro</i>	1.809,5	0,0	2.890,1	0,0	-1.080,6	-37,4
09	45401	Fundazioei <i>A fundaciones</i>	0,0	0,0	30,0	0,0	-30,0	-100,0
09	45499	Irabazi-asmorik gabeko beste erak. batzuei <i>A otras instituciones sin fines de lucro</i>	1.809,5	0,0	2.860,1	0,0	-1.050,6	-36,7
09	6	Inbertsio errealak <i>Inversiones reales</i>	389.157,8	4,2	406.358,3	3,9	-17.200,4	-4,2
09	61	Historia eta arte ondareko azpiegiturak eta ondas <i>Infraestruc. y bienes patrimonio histórico artist</i>	4.313,8	0,0	11.760,0	0,1	-7.446,2	-63,3
09	612	Azpiegiturak <i>Infraestructuras</i>	4.313,8	0,0	11.760,0	0,1	-7.446,2	-63,3
09	61281	Aribideko eraikuntzak <i>Construcciones en curso</i>	4.313,8	0,0	11.760,0	0,1	-7.446,2	-63,3
09	62	Bestelako inbertsioak <i>Otras inversiones</i>	3.837,5	0,0	7.517,2	0,1	-3.679,7	-49,0
09	621	Lurrak eta ondasun naturalak <i>Terrenos y bienes naturales</i>	1.000,0	0,0	1.000,0	0,0	0,0	0,0
09	62101	Lurrak eta ondasun naturalak <i>Terrenos y bienes naturales</i>	1.000,0	0,0	1.000,0	0,0	0,0	0,0
09	622	Eraikuntzak <i>Construcciones</i>	1.325,0	0,0	1.338,0	0,0	-13,0	-1,0
09	62201	Eraikuntzak <i>Construcciones</i>	25,0	0,0	338,0	0,0	-313,0	-92,6
09	62281	Aribideko eraikuntzak <i>Construcciones en curso</i>	1.300,0	0,0	1.000,0	0,0	300,0	30,0
09	623	Instalazio teknikoak, makinak, tresnak eta beste <i>Instalaciones técnicas, maquinaria, utillaje y o.</i>	1.242,5	0,0	5.047,5	0,0	-3.805,0	-75,4
09	62301	Instalazio teknikoak <i>Instalaciones técnicas</i>	300,1	0,0	634,1	0,0	-334,0	-52,7
09	62381	Muntatze-fasean dauden instalazioak <i>Instalaciones en montaje</i>	942,5	0,0	4.413,4	0,0	-3.470,9	-78,6
09	624	Altzariak <i>Mobiliario</i>	85,0	0,0	44,7	0,0	40,3	90,3
09	62401	Altzariak <i>Mobiliario</i>	85,0	0,0	44,7	0,0	40,3	90,3
09	625	Informazio prozesuetako ekipok <i>Equipos para procesos de información</i>	185,0	0,0	55,0	0,0	130,0	236,3
09	62501	Informazio prozesuetako ekipok <i>Equipos para procesos de información</i>	185,0	0,0	55,0	0,0	130,0	236,3
09	626	Garraio-elementuak <i>Elementos de transporte</i>	0,0	0,0	32,0	0,0	-32,0	-100,0
09	62601	Garraio-elementuak <i>Elementos de transporte</i>	0,0	0,0	32,0	0,0	-32,0	-100,0

SEKZIOA SECCION	AZPIKONTZEP. SUBCONCEPTO		2013	% GUZTIRA % TOTAL	2012	% GUZTIRA % TOTAL	ALDEA DIFERENCIA	%
09	63	Inbertsio ukiezinak <i>Inversiones intangibles</i>	1.019,8	0,0	1.294,7	0,0	-275,0	-21,2
09	631	Jabetza industrial, eskualdatze-eskub. eta j. i. <i>Propiedad industrial, derechos de traspaso y p.i.</i>	50,0	0,0	50,0	0,0	0,0	0,0
09	63103	Jabetza intelektual <i>Propiedad intelectual</i>	50,0	0,0	50,0	0,0	0,0	0,0
09	632	Aplikazio informatikoak <i>Aplicaciones informáticas</i>	969,8	0,0	1.244,7	0,0	-275,0	-22,1
09	63201	Aplikazio informatikoak <i>Aplicaciones informáticas</i>	969,8	0,0	1.244,7	0,0	-275,0	-22,1
09	64	Bestelako erak. publikoek kudeatutako inbertsioak <i>Inversiones gestionadas para otros entes públicos</i>	379.986,8	4,1	385.786,3	3,7	-5.799,5	-1,5
09	641	Bestelako erak. publikoek kudeatutako inbertsioak <i>Inversiones gestionadas para otros entes públicos</i>	379.986,8	4,1	385.786,3	3,7	-5.799,5	-1,5
09	64101	Beste erak. batzuentzat erosi edo eraikitako akt. <i>Activos construidos o adquiridos para otras enti.</i>	379.986,8	4,1	385.786,3	3,7	-5.799,5	-1,5
09	7	Kapital eragiketako transf. eta dirulaguntzak <i>Transferencias y subvenciones operaciones capital</i>	89.799,9	1,0	131.314,5	1,3	-41.514,6	-31,6
09	71	EAE SP-ri eta EAE AP-KES sailkatutako erakundeei <i>AI SP CAE y a entidades clasificadas AP-SEC CAE</i>	86.168,6	0,9	117.718,7	1,1	-31.550,1	-26,8
09	713	Zuzenbide pribatuko erakunde publikoei <i>A Entes Públicos de Derecho Privado</i>	49.636,4	0,5	35.128,7	0,3	14.507,7	41,3
09	71301	EAEko AP-KES gisa sailkatutako ZPEPei <i>A EPDP, clasificados AP-SEC de la CAE</i>	49.636,4	0,5	35.128,7	0,3	14.507,7	41,3
09	714	Sozietate publikoei <i>A Sociedades Públicas</i>	11.532,2	0,1	40.590,0	0,4	-29.057,8	-71,6
09	71401	EAEko AP-KES gisa sailkatutako Soz. Publikoei <i>A SSPP, clasificadas AP-SEC de la CAE</i>	11.532,2	0,1	40.590,0	0,4	-29.057,8	-71,6
09	718	EAE AP-KES sailkatut. EAE SP ez diren erakundeei <i>A entidades no SP CAE, clasificadas AP-SEC CAE</i>	25.000,0	0,3	42.000,0	0,4	-17.000,0	-40,5
09	71821	Aurrekon. EA Eren orokorretan ez dituzten ZPEei <i>A EEDDPP cuyos Pptos. no se incorp. en Grales.CAE</i>	25.000,0	0,3	42.000,0	0,4	-17.000,0	-40,5
09	72	Foru-Aldundi eta Eaeoko Toki-Erakundeei <i>A Diputaciones Forales Y Entidades Locales Del PV</i>	2.173,1	0,0	9.605,6	0,1	-7.432,5	-77,4
09	721	Foru Aldundiei <i>A Diputaciones Forales</i>	25,0	0,0	0,0	0,0	25,0	*****
09	72100	Foru Aldundiei <i>A Diputaciones Forales</i>	25,0	0,0	0,0	0,0	25,0	*****
09	722	EAEko toki-erakundeei <i>A Entidades Locales del País Vasco</i>	2.148,1	0,0	9.605,6	0,1	-7.457,5	-77,6
09	72201	Udalerriei <i>A Municipios</i>	1.577,5	0,0	8.490,6	0,1	-6.913,1	-81,4
09	72221	Partzuergoei <i>A Consorcios</i>	570,6	0,0	1.115,0	0,0	-544,4	-48,8
09	73	Espainiako Alor Publikoko erakundeei <i>A entidades del Sector Público Español</i>	1.000,0	0,0	1.000,0	0,0	0,0	0,0
09	739	Espainiako alor publikoko beste erak. batzuei <i>A otras entidades del Sector Público Español</i>	1.000,0	0,0	1.000,0	0,0	0,0	0,0
09	73900	Espainiako alor publikoko beste erak. batzuei <i>A otras entidades del Sector Público Español</i>	1.000,0	0,0	1.000,0	0,0	0,0	0,0
09	75	Enpresa, familia eta IAGE-ei <i>A empresas, familias e ISFL</i>	458,2	0,0	2.990,2	0,0	-2.532,0	-84,7
09	752	Bestelako enpresei <i>A otras empresas</i>	230,0	0,0	1.880,0	0,0	-1.650,0	-87,8
09	75200	Bestelako enpresei <i>A otras empresas</i>	230,0	0,0	1.880,0	0,0	-1.650,0	-87,8
09	754	Irabazi-asmorik gabeko erakundeei <i>A instituciones sin fines de lucro</i>	228,2	0,0	1.110,2	0,0	-882,0	-79,4
09	75401	Fundazioei <i>A fundaciones</i>	28,2	0,0	28,2	0,0	0,0	0,0
09	75499	Irabazi-asmorik gabeko beste erakunde batzuei <i>A otras instituciones sin fines de lucro</i>	200,0	0,0	1.082,0	0,0	-882,0	-81,5
09	8	Finantza-aktiboen gehikuntza <i>Aumento de activos financieros</i>	1.343,7	0,0	79.723,9	0,8	-78.380,2	-98,3

SEKZIOA SECCION	AZPIKONTZER SUBCONCEPTO		2013	% GUZTIRA % TOTAL	2012	% GUZTIRA % TOTAL	ALDEA DIFERENCIA	%
09	81	Fin. Inb. EAE AP-KES sailk. EAE SP erakundeetan <i>In. Fin. en ent. SP CAE y ent. clasif. AP-SEC CAE</i>	0,0	0,0	77.201,7	0,7	-77.201,7	-100,0
09	811	EAEko Alor Publikoko erakundeetako partaidetzak <i>Participaciones en entidades Sector Público CAE</i>	0,0	0,0	77.201,7	0,7	-77.201,7	-100,0
09	81121	EAE AP-KES sailkatutako ZPEPetan, epe luzera <i>A largo plazo en EPDP, clasificados AP-SEC CAE</i>	0,0	0,0	77.201,7	0,7	-77.201,7	-100,0
09	82	Beste erakunde batzuetako finantza-inbertsioak <i>Inversiones financieras en otras entidades</i>	1.343,7	0,0	2.522,2	0,0	-1.178,5	-46,7
09	821	Finantza-inbertsioak ondare-tresnetan <i>Inversiones financ. en instrumentos de patrimonio</i>	200,0	0,0	600,0	0,0	-400,0	-66,7
09	82101	E/luz. fin.inber. beste erak. batzuen akzioetan <i>Invers. finan. l/p en acciones de otras entidades</i>	200,0	0,0	0,0	0,0	200,0	*****
09	82111	Kotiz. ofizialik gabeko akzioetako f.-inb. iraunk. <i>In. fi. permanentes acciones sin cotiza. oficial</i>	0,0	0,0	600,0	0,0	-600,0	-100,0
09	823	Kredituak <i>Créditos</i>	1.061,8	0,0	1.810,8	0,0	-749,0	-41,4
09	82305	EAEko toki-erakundeei, epe luzera <i>A largo plazo a Entidades Locales del País Vasco</i>	238,0	0,0	977,4	0,0	-739,4	-75,6
09	82332	Bestelako enpresa pribatuei, epe luzera <i>A l/plazo a otras empresas privadas</i>	823,8	0,0	833,4	0,0	-9,6	-1,2
09	824	Langileentzako kredituak <i>Créditos al personal</i>	81,9	0,0	111,4	0,0	-29,5	-26,5
09	82401	Langileentzako kredituak, epe luzera <i>A l/plazo al personal</i>	81,9	0,0	111,4	0,0	-29,5	-26,5
51		LAN HARREMANETARAKO KONTSEILUA CONSEJO DE RELACIONES LABORALES	2.164,9	0,0	2.318,4	0,0	-153,4	-6,6
51	4	Gastu aruntetarako transf. eta dirulaguntzak <i>Transferencias y subvenciones gastos corrientes</i>	2.137,4	0,0	2.226,4	0,0	-89,1	-4,0
51	45	Enpresa, familia eta IAGE-ei <i>A empresas, familias e ISFL</i>	2.137,4	0,0	2.226,4	0,0	-89,1	-4,0
51	454	Irabazi-asmorik gabeko erakundeei <i>A instituciones sin fines de lucro</i>	2.137,4	0,0	2.226,4	0,0	-89,1	-4,0
51	45499	Irabazi-asmorik gabeko beste erak. batzuei <i>A otras instituciones sin fines de lucro</i>	2.137,4	0,0	2.226,4	0,0	-89,1	-4,0
51	7	Kapital eragiketarako transf. eta dirulaguntzak <i>Transferencias y subvenciones operaciones capital</i>	27,6	0,0	92,0	0,0	-64,4	-70,0
51	75	Enpresa, familia eta IAGE-ei <i>A empresas, familias e ISFL</i>	27,6	0,0	92,0	0,0	-64,4	-70,0
51	754	Irabazi-asmorik gabeko erakundeei <i>A instituciones sin fines de lucro</i>	27,6	0,0	92,0	0,0	-64,4	-70,0
51	75499	Irabazi-asmorik gabeko beste erakunde batzuei <i>A otras instituciones sin fines de lucro</i>	27,6	0,0	92,0	0,0	-64,4	-70,0
52		EKONOMIA ETA GIZARTE EUSKAL KONTSEILUA CONSEJO ECONOMICO Y SOCIAL VASCO	1.310,0	0,0	1.637,2	0,0	-327,2	-20,0
52	4	Gastu aruntetarako transf. eta dirulaguntzak <i>Transferencias y subvenciones gastos corrientes</i>	1.296,9	0,0	1.607,0	0,0	-310,1	-19,3
52	41	EAE SP-ri eta EAE AP-KES sailkatutako erakundeei <i>A l SP CAE y a entidades clasificadas AP-SEC CAE</i>	1.296,9	0,0	1.607,0	0,0	-310,1	-19,3
52	418	EAE AP-KES sailkatut. EAE SP ez diren erakundeei <i>A entidades no SP CAE, clasificadas AP-SEC CAE</i>	1.296,9	0,0	1.607,0	0,0	-310,1	-19,3
52	41821	Aurrekon. EAEren orokorretan ez dituzten ZPEei <i>A EEDDPP cuyos Pptos. no se incorp. en Grales.CAE</i>	1.296,9	0,0	1.607,0	0,0	-310,1	-19,3
52	7	Kapital eragiketarako transf. eta dirulaguntzak <i>Transferencias y subvenciones operaciones capital</i>	13,1	0,0	30,2	0,0	-17,1	-56,6
52	71	EAE SP-ri eta EAE AP-KES sailkatutako erakundeei <i>A l SP CAE y a entidades clasificadas AP-SEC CAE</i>	13,1	0,0	30,2	0,0	-17,1	-56,6
52	718	EAE AP-KES sailkatut. EAE SP ez diren erakundeei <i>A entidades no SP CAE, clasificadas AP-SEC CAE</i>	13,1	0,0	30,2	0,0	-17,1	-56,6
52	71821	Aurrekon. EAEren orokorretan ez dituzten ZPEei <i>A EEDDPP cuyos Pptos. no se incorp. en Grales.CAE</i>	13,1	0,0	30,2	0,0	-17,1	-56,6
53		EUSKADIKO KOOPERATIBEN GOREN KONTSEILUA CONSEJO SUPERIOR DE COOPERATIVAS DE EUSKADI	889,1	0,0	889,1	0,0	0,0	0,0
53	4	Gastu aruntetarako transf. eta dirulaguntzak <i>Transferencias y subvenciones gastos corrientes</i>	880,7	0,0	880,7	0,0	0,0	0,0

SEKZIOA SECCION	AZPIKONTZEP. SUBCONCEPTO		2013	% GUZTIRA % TOTAL	2012	% GUZTIRA % TOTAL	ALDEA DIFERENCIA	%
53	45	Enpresa, familia eta IAGE-ei <i>A empresas, familias e ISFL</i>	880,7	0,0	880,7	0,0	0,0	0,0
53	454	Irabazi-asmorik gabeko erakundeei <i>A instituciones sin fines de lucro</i>	880,7	0,0	880,7	0,0	0,0	0,0
53	45499	Irabazi-asmorik gabeko beste erak. batzuei <i>A otras instituciones sin fines de lucro</i>	880,7	0,0	880,7	0,0	0,0	0,0
53	7	Kapital eragiketarako transf. eta dirulaguntzak <i>Transferencias y subvenciones operaciones capital</i>	8,4	0,0	8,4	0,0	0,0	0,0
53	75	Enpresa, familia eta IAGE-ei <i>A empresas, familias e ISFL</i>	8,4	0,0	8,4	0,0	0,0	0,0
53	754	Irabazi-asmorik gabeko erakundeei <i>A instituciones sin fines de lucro</i>	8,4	0,0	8,4	0,0	0,0	0,0
53	75499	Irabazi-asmorik gabeko beste erakunde batzuei <i>A otras instituciones sin fines de lucro</i>	8,4	0,0	8,4	0,0	0,0	0,0
54		HERRI KONTUEN EUSKAL EPAITEGIA TRIBUNAL VASCO DE CUENTAS PÚBLICAS	7.012,5	0,1	7.243,4	0,1	-230,9	-3,2
54	4	Gastu arruntetarako transf. eta dirulaguntzak <i>Transferencias y subvenciones gastos corrientes</i>	6.912,5	0,1	7.054,3	0,1	-141,8	-2,0
54	41	EAE SP-ri eta EAE AP-KES sailkatutako erakundeei <i>AI SP CAE y a entidades clasificadas AP-SEC CAE</i>	6.912,5	0,1	7.054,3	0,1	-141,8	-2,0
54	418	EAE AP-KES sailkatut. EAE SP ez diren erakundeei <i>A entidades no SP CAE, clasificadas AP-SEC CAE</i>	6.912,5	0,1	7.054,3	0,1	-141,8	-2,0
54	41811	Aurrekont.EAEn orokorretan dituzten ZPEei <i>A EEDDPP cuyos Pptos. se incorporan en Grales.CAE</i>	6.912,5	0,1	7.054,3	0,1	-141,8	-2,0
54	7	Kapital eragiketarako transf. eta dirulaguntzak <i>Transferencias y subvenciones operaciones capital</i>	100,0	0,0	189,0	0,0	-89,0	-47,1
54	71	EAE SP-ri eta EAE AP-KES sailkatutako erakundeei <i>AI SP CAE y a entidades clasificadas AP-SEC CAE</i>	100,0	0,0	189,0	0,0	-89,0	-47,1
54	718	EAE AP-KES sailkatut. EAE SP ez diren erakundeei <i>A entidades no SP CAE, clasificadas AP-SEC CAE</i>	100,0	0,0	189,0	0,0	-89,0	-47,1
54	71811	Aurrekont.EAEn orokorretan dituzten ZPEei <i>A EEDDPP cuyos Pptos. se incorporan en Grales.CAE</i>	100,0	0,0	189,0	0,0	-89,0	-47,1
55		DATUAK BABESTEKO EUSKAL BULEGOA AGENCIA VASCA DE PROTECCIÓN DE DATOS	1.335,9	0,0	1.496,9	0,0	-161,0	-10,8
55	4	Gastu arruntetarako transf. eta dirulaguntzak <i>Transferencias y subvenciones gastos corrientes</i>	1.324,2	0,0	1.457,9	0,0	-133,7	-9,2
55	41	EAE SP-ri eta EAE AP-KES sailkatutako erakundeei <i>AI SP CAE y a entidades clasificadas AP-SEC CAE</i>	1.324,2	0,0	1.457,9	0,0	-133,7	-9,2
55	418	EAE AP-KES sailkatut. EAE SP ez diren erakundeei <i>A entidades no SP CAE, clasificadas AP-SEC CAE</i>	1.324,2	0,0	1.457,9	0,0	-133,7	-9,2
55	41811	Aurrekont.EAEn orokorretan dituzten ZPEei <i>A EEDDPP cuyos Pptos. se incorporan en Grales.CAE</i>	1.324,2	0,0	1.457,9	0,0	-133,7	-9,2
55	7	Kapital eragiketarako transf. eta dirulaguntzak <i>Transferencias y subvenciones operaciones capital</i>	11,7	0,0	39,0	0,0	-27,3	-70,0
55	71	EAE SP-ri eta EAE AP-KES sailkatutako erakundeei <i>AI SP CAE y a entidades clasificadas AP-SEC CAE</i>	11,7	0,0	39,0	0,0	-27,3	-70,0
55	718	EAE AP-KES sailkatut. EAE SP ez diren erakundeei <i>A entidades no SP CAE, clasificadas AP-SEC CAE</i>	11,7	0,0	39,0	0,0	-27,3	-70,0
55	71811	Aurrekont.EAEn orokorretan dituzten ZPEei <i>A EEDDPP cuyos Pptos. se incorporan en Grales.CAE</i>	11,7	0,0	39,0	0,0	-27,3	-70,0
90		ZOR PUBLIKOA DEUDA PÚBLICA	442.065,7	4,7	419.612,0	4,0	22.453,7	5,4
90	2	Funtzionamendu-gastuak <i>Gastos de funcionamiento</i>	86,6	0,0	108,3	0,0	-21,8	-20,1
90	23	Kanpoko beste zerbitzu batzuk <i>Otros servicios exteriores</i>	86,6	0,0	108,3	0,0	-21,8	-20,1
90	236	Komunik. inst., publizitat. eta harreman publikoak <i>Comunicación institucional, publicidad y rela.pú.</i>	56,6	0,0	78,3	0,0	-21,8	-27,8
90	23601	Erakunde-komunikazioa, publizitatea <i>Comunicación institucional, publicidad</i>	54,6	0,0	76,3	0,0	-21,8	-28,5
90	23611	Protokolo eta ordezkapen jarduerak <i>Atenciones protocolarias y representativas</i>	2,0	0,0	2,0	0,0	0,0	0,0
90	238	Kanpoko beste zerbitzu batzuk <i>Otros servicios exteriores</i>	30,0	0,0	30,0	0,0	0,0	0,0

SEKZIOA SECCION	AZPIKONTZER SUBCONCEPTO		2013	% GUZTIRA % TOTAL	2012	% GUZTIRA % TOTAL	ALDEA DIFERENCIA	%
90	23899	Bestelako zerbitzuak <i>Otros servicios</i>	30,0	0,0	30,0	0,0	0,0	0,0
90	3	Finantza-gastuak <i>Gastos financieros</i>	242.050,8	2,6	250.020,3	2,4	-7.969,5	-3,2
90	31	Jasapenen eta antzeko jaulkipenen interesak <i>Intereses de empréstitos y otras emisiones análo.</i>	144.438,5	1,6	135.246,7	1,3	9.191,8	6,8
90	311	Jasapenen eta antzeko jaulkipenen interesak <i>Intereses de empréstitos y otras emisiones análo.</i>	144.438,5	1,6	135.246,7	1,3	9.191,8	6,8
90	31151	Barne Zor Publikoaren epe laburreko interesak <i>Intereses a corto plazo de Deuda Pública interior</i>	144.438,5	1,6	135.246,7	1,3	9.191,8	6,8
90	33	Beste erakunde batzuekiko zorren interesak <i>Intereses de deudas con otras entidades</i>	87.456,4	0,9	96.490,3	0,9	-9.033,9	-9,4
90	331	Kreditu-erakundeekiko zorren interesak <i>Intereses de deudas con entidades de crédito</i>	87.456,4	0,9	96.490,3	0,9	-9.033,9	-9,4
90	33151	Kreditu-erakundeekiko zorren epe laburreko int. <i>A corto plazo con entidades de crédito</i>	87.456,4	0,9	96.490,3	0,9	-9.033,9	-9,4
90	34	Zorrak formalizatzeako gastuak <i>Gastos de formalización de deudas</i>	9.000,0	0,1	18.180,0	0,2	-9.180,0	-50,5
90	341	Zorrak formalizatzeako gastuak <i>Gastos de formalización de deudas</i>	9.000,0	0,1	18.180,0	0,2	-9.180,0	-50,5
90	34101	Jasap. eta antzeko jaulkpenak formalizatzeako gast. <i>Gastos formalización empréstitos y emisio. análo.</i>	9.000,0	0,1	18.180,0	0,2	-9.180,0	-50,5
90	38	Bestelako finantza-gastuak <i>Otros gastos financieros</i>	1.155,8	0,0	103,3	0,0	1.052,5	*****
90	385	Elkartruke eragik. ngatik gast., finantza erator. <i>Gastos por operac. de intercambios, derivados fin.</i>	1.155,8	0,0	103,3	0,0	1.052,5	*****
90	38501	Finantza elkartrukengatik eragiketen gastuak <i>Gastos por operacio. de intercambios financieros</i>	1.155,8	0,0	103,3	0,0	1.052,5	*****
90	9	Finantza-pasiboen gutxitzea <i>Disminución de pasivos financieros</i>	199.928,3	2,1	169.483,3	1,6	30.445,0	18,0
90	93	Beste erakunde batzuekiko zorrak <i>Deudas con otras entidades</i>	199.928,3	2,1	169.483,3	1,6	30.445,0	18,0
90	931	Kreditu-erakundeekiko zorrak <i>Deudas con entidades de crédito</i>	199.928,3	2,1	169.483,3	1,6	30.445,0	18,0
90	93151	Kreditu-erakundeen maileguak, epe laburrera <i>Préstamos a corto plazo de entidades de crédito</i>	199.928,3	2,1	169.483,3	1,6	30.445,0	18,0
95		ERAKUNDEEN BALIABIDEAK ETA KONPROMISOAK RECURSOS Y COMPROMISOS INSTITUCIONALES	74.921,9	0,8	77.560,9	0,7	-2.639,0	-3,4
95	4	Gastu arruntetarako transf. eta dirulaguntzak <i>Transferencias y subvenciones gastos corrientes</i>	74.921,9	0,8	77.560,9	0,7	-2.639,0	-3,4
95	42	Foru-Aldundi eta EAEko Toki-Erakundeei <i>A Diputaciones Forales y Entidades Locales del PV</i>	74.921,9	0,8	77.560,9	0,7	-2.639,0	-3,4
95	421	Foru Aldundiei <i>A Diputaciones Forales</i>	74.921,9	0,8	77.560,9	0,7	-2.639,0	-3,4
95	42100	Foru Aldundiei <i>A Diputaciones Forales</i>	74.921,9	0,8	77.560,9	0,7	-2.639,0	-3,4
99		HAINBAT SAIL DIVERSOS DEPARTAMENTOS	94.102,2	1,0	90.147,3	0,9	3.954,9	4,4
99	1	Langile-gastuak <i>Gastos de personal</i>	7.050,0	0,1	4.765,0	0,0	2.285,0	48,0
99	16	Kuotak, prestazioak eta gizarte-gastuak <i>Cuotas, prestaciones y gastos sociales</i>	7.050,0	0,1	4.765,0	0,0	2.285,0	48,0
99	161	Indemnizazioak, Gizarte-prestazioak <i>Indemnizaciones, Prestaciones Sociales</i>	6.745,0	0,1	4.500,0	0,0	2.245,0	49,9
99	16101	Indemnizazioak <i>Indemnizaciones</i>	4.245,0	0,0	2.000,0	0,0	2.245,0	112,3
99	16121	Gizarte-prestazioak <i>Prestaciones sociales</i>	2.500,0	0,0	2.500,0	0,0	0,0	0,0
99	162	Bestelako gastu sozialak <i>Otros gastos sociales</i>	305,0	0,0	265,0	0,0	40,0	15,1
99	16211	Gizarte ekintza <i>Acción social</i>	305,0	0,0	265,0	0,0	40,0	15,1
99	2	Funtzionamendu-gastuak <i>Gastos de funcionamiento</i>	23.245,0	0,2	15.995,0	0,2	7.250,0	45,3

MILA / MILES

SEKZIOA SECCION	AZPIKONTZEP. SUBCONCEPTO		2013	% GUZTIRA % TOTAL	2012	% GUZTIRA % TOTAL	ALDEA DIFERENCIA	%
99	23	Kanpoko beste zerbitzu batzuk <i>Otros servicios exteriores</i>	3.445,0	0,0	3.445,0	0,0	0,0	0,0
99	238	Kanpoko beste zerbitzu batzuk <i>Otros servicios exteriores</i>	3.445,0	0,0	3.445,0	0,0	0,0	0,0
99	23899	Bestelako zerbitzuak <i>Otros servicios</i>	3.445,0	0,0	3.445,0	0,0	0,0	0,0
99	28	Bestelako gastuak <i>Otros gastos</i>	19.800,0	0,2	12.550,0	0,1	7.250,0	57,8
99	281	Zergak <i>Tributos</i>	4.000,0	0,0	4.000,0	0,0	0,0	0,0
99	28101	Ondasun Higiezinaren gaineko Zerga (OHZ) <i>Impuesto sobre Bienes Inmuebles (IBI)</i>	4.000,0	0,0	4.000,0	0,0	0,0	0,0
99	282	Beste hainbat gastu <i>Diversos gastos</i>	15.800,0	0,2	8.550,0	0,1	7.250,0	84,8
99	28201	Juridikoak, auzi-gastuak eta epaiengatiko kalte-o. <i>Jurídicos y contenciosos e indemn. por sentencias</i>	800,0	0,0	800,0	0,0	0,0	0,0
99	28211	Abalen betearazpena <i>Ejecución de avales</i>	15.000,0	0,2	7.750,0	0,1	7.250,0	93,5
99	4	Gastu arruntetarako transf. eta dirulaguntzak <i>Transferencias y subvenciones gastos corrientes</i>	432,0	0,0	1.274,4	0,0	-842,4	-66,1
99	45	Enpresa, familia eta IAGE-ei <i>A empresas, familias e ISFL</i>	432,0	0,0	1.274,4	0,0	-842,4	-66,1
99	454	Irabazi-asmorik gabeko erakundeei <i>A instituciones sin fines de lucro</i>	432,0	0,0	1.274,4	0,0	-842,4	-66,1
99	45499	Irabazi-asmorik gabeko beste erak. batzuei <i>A otras instituciones sin fines de lucro</i>	432,0	0,0	1.274,4	0,0	-842,4	-66,1
99	6	Inbertsio errealak <i>Inversiones reales</i>	7.675,2	0,1	13.208,7	0,1	-5.533,6	-41,9
99	62	Bestelako inbertsioak <i>Otras inversiones</i>	7.675,2	0,1	13.208,7	0,1	-5.533,6	-41,9
99	622	Eraikuntzak <i>Construcciones</i>	7.675,2	0,1	13.208,7	0,1	-5.533,6	-41,9
99	62201	Eraikuntzak <i>Construcciones</i>	7.675,2	0,1	13.208,7	0,1	-5.533,6	-41,9
99	7	Kapital eragiketarako transf. eta dirulaguntzak <i>Transferencias y subvenciones operaciones capital</i>	40.100,0	0,4	54.904,2	0,5	-14.804,2	-27,0
99	72	Foru-Aldundi eta Eaeko Toki-Erakundeei <i>A Diputaciones Forales Y Entidades Locales Del PV</i>	28.400,0	0,3	17.800,0	0,2	10.600,0	59,6
99	721	Foru Aldundiei <i>A Diputaciones Forales</i>	3.500,0	0,0	0,0	0,0	3.500,0	*****
99	72100	Foru Aldundiei <i>A Diputaciones Forales</i>	3.500,0	0,0	0,0	0,0	3.500,0	*****
99	722	EAEko toki-erakundeei <i>A Entidades Locales del País Vasco</i>	24.900,0	0,3	17.800,0	0,2	7.100,0	39,9
99	72201	Udalerriei <i>A Municipios</i>	24.900,0	0,3	17.800,0	0,2	7.100,0	39,9
99	75	Enpresa, familia eta IAGE-ei <i>A empresas, familias e ISFL</i>	11.700,0	0,1	37.104,2	0,4	-25.404,2	-68,5
99	752	Bestelako enpresei <i>A otras empresas</i>	0,0	0,0	12.000,0	0,1	-12.000,0	-100,0
99	75200	Bestelako enpresei <i>A otras empresas</i>	0,0	0,0	12.000,0	0,1	-12.000,0	-100,0
99	754	Irabazi-asmorik gabeko erakundeei <i>A instituciones sin fines de lucro</i>	11.700,0	0,1	25.104,2	0,2	-13.404,2	-53,4
99	75499	Irabazi-asmorik gabeko beste erakunde batzuei <i>A otras instituciones sin fines de lucro</i>	11.700,0	0,1	25.104,2	0,2	-13.404,2	-53,4
99	8	Finantza-aktiboen gehikuntza <i>Aumento de activos financieros</i>	15.600,0	0,2	0,0	0,0	15.600,0	*****

MILA / MILES

SEKZIOA SECCION	AZPIKONTZER SUBCONCEPTO		2013	% GUZTIRA % TOTAL	2012	% GUZTIRA % TOTAL	ALDEA DIFERENCIA	%
99	82	Beste erakunde batzuetako finantza-inbertsioak <i>Inversiones financieras en otras entidades</i>	15.600,0	0,2	0,0	0,0	15.600,0	*****
99	821	Finantza-inbertsioak ondare-tresnetan <i>Inversiones financ. en instrumentos de patrimonio</i>	15.600,0	0,2	0,0	0,0	15.600,0	*****
99	82101	E/luz. fin.inber. beste erak. batzuen akzioetan <i>Invers. finan. l/p en acciones de otras entidades</i>	15.600,0	0,2	0,0	0,0	15.600,0	*****
		GUZTIRA TOTAL	9.316.657,0	100	10.449.167,0	100	-1.132.510,0	-10,8

Administrazio Orokorra
 Administración General

ZERB. ETA KAPITULUEN ARABERAKO LABURP. - GASTUA
 RESUMEN POR SERVICIO Y CAPÍTULO - GASTO

ORGANIKOA / ORGANICA

EKONOMIKOA / ECONOMICA

FUNTZIONALA / FUNCIONAL

MILA / MILES

Organikoa Organica		GUZTIRA TOTAL	KAPITULUAK CAPITULOS								
			1 Langile gastuak Gastos de personal	2 Funtzion. gastuak Gastos funciona.	3 Finantza gastuak Gastos financie.	4 Transf. arruntak Transfe. corrientes	6 Inbertsio errealak Inversio. reales	7 Kapital transf. Transfe. capital	8 F-aktiboen gehikuntza Aumento act.finan.	9 F-pasiboen gutxitzea Dism. pas. financier.	
00	Legebiltzarra Parlamento										
00 01	Legebiltzarra Parlamento	27.538				27.133			404		
	GUZTIRA TOTAL	27.538				27.133			404		

Organikoa Organica		GUZTIRA TOTAL	KAPITULUAK CAPITULOS									
			1 Langile gastuak Gastos de personal	2 Funtzion. gastuak Gastos funciona.	3 Finantza gastuak Gastos financie.	4 Transf. arruntak Transfe. corrientes	6 Inbertsio errealak Inversio. reales	7 Kapital transf. Transfe. capital	8 F-aktiboan gehikuntza Aumento act.finan.	9 F-pasiboan gutxitzea Dism. pas. financier.		
01	Lehendakaritza Lehendakaritza											
01 00	Lehendakaritza Lehendakaritza	473	473									
01 10	Lehenda.Idaz.N. Sec.Gral.Presid	223	223									
01 11	Kabinete Z. Dir. Gabinete	842	554	288								
01 12	Araub.Jur.Zuz. Dir. Reg.Jurid.	328	286	42								
01 13	Koord. Zutzta. Dirección de Coordinación	559	409	150								
01 14	Zerbitzu Zuzendaritza Dirección de Servicios	76.533	1.851	2.906		18.827	298	52.572	79			
01 20	Kan.Harre.Id.N. S.G.Ac.Exterior	519	519									
01 21	Kanpo.Harr.Zuz. Dir.Relac.Exter	1.373	481	709		168	15					
01 22	Kan.Eusk.Kom.Z. D.Com.Vasca Ex.	2.023	394	323		1.228	3	75				
01 23	Europ.Gaien Zuz D.Asun.Europeos	519	119			400						
01 24	Europar Ba.Ord. Deleg. para UE	1.284	949	296		35	4					
01 25	Madrilgo Ord. Deleg. Madrid	365	277	87			1					
01 26	Eus.Mex. Ord. Del.Eus. México	314	218	95			2					
01 27	Eusk.Arg.Me.Ord D.E.Argentina-M	346	250	94			2					
01 28	Eusk.AEB orde. Del. Eusk. EEUU	404	237	165			2					
01 29	Txile,Peru,Kol. D.Chile,Perú,Co	405	203	200			2					
01 30	Bak.Bizk.I.N. SG Paz y Convi.	215	215									
01 31	Bik.Giz.Esk.Zuz D.Víctimas,DDHH	6.050	472	1.087		4.461	30					
01 40	Komunika Idz Ng S.G.Comunicaci.	190	131	59								
01 41	Komunikazio Z. Dirección de Comunicación	1.109	438	668		4						
01 42	Protokolo Zuzendaritza Dirección de Protocolo	425	246	179								
01 43	Gob. Irek. Zuz. D.Gobi. Abierto	1.187	417	693		57	19					
	GUZTIRA TOTAL	95.688	9.364	8.041		25.180	377	52.647	79			

Organikoa Organica		GUZTIRA TOTAL	KAPITULUAK CAPITULOS									
			1 Langile gastuak Gastos de personal	2 Funtzion. gastuak Gastos funciona.	3 Finantza gastuak Gastos financie.	4 Transf. arruntak Transfe. corrientes	6 Inbertsio errealak Inversio. reales	7 Kapital transf. Transfe. capital	8 F-aktiboen gehikuntza Aumento act.finan.	9 F-pasiboen gutxitzea Dism. pas. financier.		
02	Herri Administrazioa eta Justizia Administración Pública y Justicia											
02 00	Saila Consejería	542	542									
02 01	Zerbitzu Zuzendaritza Dirección de Servicios	5.838	2.308	3.394				44			92	
02 02	Kabinete Z. D. Gabinete	121	120	2								
02 10	Erak.Harr.Sailb V.Relac.Instit.	141	137	3								
02 11	Id/Leg. Har. Z Dir.Sec.Gobier.	1.094	973	121								
02 12	Tok Adm Harr Z. D.Rel.A.Locales	1.144	1.085	59								
02 20	Araub. J. S. Vic.Rég.Juridi.	2.798	2.633	165								
02 21	Estat.Gar.Ztza. D.Des.Estatuta.	342	341	2								
02 22	Lege G. Zuztza. D.Des.Leg.C.Nor	124	122	2								
02 23	Auzibide Zuzendaritza Dir.Contencioso	303	301	2								
02 29	EABJ COJUA	1.051	1.001	50								
02 30	Funtzio P. Sbtz V. Función Púb.	7.294	134	275				6.885				
02 31	F.Publ.Zuztza. Dir. F. Pública	20.644	2.263	36			18.345					
02 32	Lan Harrem.Ztza D. Rel. Lab.	1.821	1.341	466				14				
02 33	Herri.Ar., ABH D.A. Ciudadanía	13.328	6.271	7.057								
02 40	Justizia Sailburuordetza Vice. Justicia	136	136									
02 41	Just.Ad.Zuztza. D.Admi.Justicia	126.167	95.407	26.655	6	969	3.022			107		
02 42	Justizia Zuzendaritza Dirección de Justicia	30.066	5.744	10.564		13.759						
	GUZTIRA TOTAL	212.953	120.857	48.852	6	33.073	9.966			199		

Organikoa Organica		GUZTIRA TOTAL	KAPITULUAK CAPITULOS								
			1 Langile gastuak Gastos de personal	2 Funtzion. gastuak Gastos funciona.	3 Finantza gastuak Gastos financie.	4 Transf. arruntak Transfe. corrientes	6 Inbertsio errealak Inversio. reales	7 Kapital transf. Transfe. capital	8 F-aktiboen gehikuntza Aumento act.finan.	9 F-pasiboen gutxitzea Dism. pas. financier.	
03	Ekonomiaren Garapena eta Lehiakortasuna <i>Desarrollo Económico y Competitividad</i>										
03 00	Sailburutza <i>Consejería</i>	556	556								
03 01	Kabin.Komun.Zuz <i>Dir.Gabin. y C.</i>	379	379								
03 02	Zerbitzu Zuzendaritza <i>Dirección de Servicios</i>	15.520	10.910	3.625		300	565		120		
03 10	Tek.Be.Leh.Stza <i>Vic.Tec.In. y C</i>	277	277								
03 11	Tekno.Estr.Zuz. <i>Dir.Tec. y Est.</i>	116.287	692	215		8.497		106.882			
03 12	Ek.Ber.In-Gi.Z. <i>Dir.Emp.Inn.S I</i>	25.030	403	346		14.213	400	9.668			
03 20	Industria Sailbuordetza <i>Vic. Industria</i>	259	259								
03 21	Indus.Garat. Z. <i>Dir.Des.Indus.</i>	74.513	670	81		307		970	72.484		
03 22	En.Me.In.Ad. Z. <i>Dir.En.Min.A.I.</i>	1.862	1.162	346		66	53	235			
03 23	Nazioart.Ztza. <i>Dir. Internac.</i>	22.132	646	376		19.428			1.682		
03 30	Merk.Tur.Sibtza <i>Vic.Com. y Tur.</i>	133	133								
03 31	Merkataritza Zuzendaritza <i>Dirección de Comercio</i>	16.491	491	326		1.768		1.885	12.020		
03 32	Turismo Zuzendaritza <i>Dirección de Turismo</i>	9.090	590	1.385		5.456	200	49	1.410		
03 40	Nk.Ar.El-Pol.S <i>Vic.Agr.Pes.PA</i>	133	133								
03 41	Ln.It.Ga.E-Po.Z <i>D.Des.R.Lit.PE</i>	19.373	927	1.185		7.204		10.057			
03 42	Nek.Abelt.Ztza. <i>Dir.Agric.Gan.</i>	7.727	2.165	285		5.226	51				
03 43	Arr.Akuik.Ztza. <i>Dir.Pesca y Ac.</i>	10.344	1.891	663		2.904	40	4.846			
03 44	Kal.Eli-Ind.Z. <i>Dir.Cal.Ind.AI.</i>	24.607	2.173	570		12.203		5.539	4.123		
03 95	Erakun.Ordaintz <i>Org. Pagador</i>	51.600		777		44.538		6.285			
	GUZTIRA TOTAL	396.312	24.456	10.180		122.110	1.310	146.416	91.840		

Organikoa Organica		GUZTIRA TOTAL	KAPITULUAK CAPITULOS							8 F-aktiboen gehikuntza Aumento act.finan.	9 F-pasiboen gutxitzea Dism. pas. financier.
			1 Langile gastuak Gastos de personal	2 Funtzion. gastuak Gastos funciona.	3 Finantza gastuak Gastos financie.	4 Transf. aruntak Transfe. corrientes	6 Inbertsio errealak Inversio. reales	7 Kapital transf. Transfe. capital			
04	Enplegua eta Gizarte Politikak Empleo y Políticas Sociales										
04 00	Saila Consejería	249	249								
04 01	Kab. eta Kom. Z Dir. Gab y Com	1.208	598	611							
04 02	Zerbitzu Zuzendaritza Dirección de Servicios	6.074	2.135	3.496				369		75	
04 10	Lan eta En Sail Vic. Trabajo Em	91	91								
04 11	Lan eta GS Zuz. Dir. Trabajo SS	25.546	11.545	861			13.114	25			
04 12	Plan.Berri.Zuzt D.Planif.Innov.	586.804	245	300			579.541		6.718		
04 13	Giz. Ekon. Zuz. D. Econ. Social	3.576	555	15			1.476		1.530		
04 20	Giz. Pol. Sail. V.Pol. Sociales	98	98								
04 21	Gizarte Zerb.Z. D.Serv.Sociales	36.032	1.247	6.759			27.951	75			
04 22	Famil.Komu.P.Z. D.P.Familiar C.	44.345	1.068	2.173			40.954		150		
04 30	Etxebizitza S. Vice. Vivienda	129	129								
04 31	Etxebizitza Zuzendaritza Dirección de Vivienda	34.314	7.417	975	21	621	23.273		2.007		
04 32	Plan.Proz.Er.Z. D.Plan.P.O.Viv.	57.557	2.470	5.033	5.607	20.114			24.333		
	GUZTIRA TOTAL	796.024	27.847	20.222	5.628	683.771	23.741	34.739	75		

Organikoa Organica		GUZTIRA TOTAL	KAPITULUAK CAPITULOS								
			1 Langile gastuak Gastos de personal	2 Funtzion. gastuak Gastos funciona.	3 Finantza gastuak Gastos financie.	4 Transf. arruntak Transfe. corrientes	6 Inbertsio errealak Inversio. reales	7 Kapital transf. Transfe. capital	8 F-aktiboan gehikuntza Aumento act.finan.	9 F-pasiboan gutxitzea Dism. pas. financier.	
05	Ogasuna eta Finantzak Hacienda y Finanzas										
05 00	Saila Consejería	565	565								
05 01	Kont.Ekon.Bulg. Of. Cont. Econ.	5.931	5.332	599							
05 02	Komunik. Zuz. Dirección de Comunicación	122	122								
05 03	Zerbitzu Zuzendaritza Dirección de Servicios	3.963	1.016	2.210			699		37		
05 09	Kontr.Errek.Org O.A.Rec.Contra.	201	193	8							
05 10	HA.Z.Or.Sbtza. V.Admon.Publ.SG	142	142								
05 11	Infor.T.Zutzta. Dir.Info.Telec.	28.026	724	25.582			1.675	45			
05 12	Ondare Kontr. Z D.Patrimonio C.	7.152	4.795	2.357							
05 13	Baliab.Orok. Z. Dir. RR.Grales.	19.441	5.487	13.954							
05 20	Ekon.Aurk.Sbtza Vic.Econ.Presu.	1.296	143	5		1.148					
05 21	EKon.Plang.Zuz. Dir.Economía P.	12.231	1.876	395		9.960					
05 22	Aurrekontu Zuzendaritza Dirección de Presupuestos	837	779	58							
05 30	Ogas.Fin.P.Sbtz Vic.Hda. PFin.	157	139	17							
05 31	Zerga A. Zutzta Dir.Admon.Trib.	1.912	1.113	798							
05 32	Fin.P.Erak.B.Z D.PFinanc.R.I.	11.725	2.414	7.763	119	63		1.367			
	GUZTIRA TOTAL	93.698	24.839	53.745	119	11.171	2.374	1.412	37		

Organikoa Organica		GUZTIRA TOTAL	KAPITULUAK CAPITULOS									
			1 Langile gastuak Gastos de personal	2 Funtzion. gastuak Gastos funciona.	3 Finantza gastuak Gastos financie.	4 Transf. aruntak Transfe. corrientes	6 Inbertsio errealak Inversio. reales	7 Kapital transf. Transfe. capital	8 F-aktiboen gehikuntza Aumento act.finan.	9 F-pasiboen gutxitzea Dism. pas. financier.		
06	Hezkuntza, Hizkuntza Politika eta Kultura <i>Educación, Política Lingüística y Cultura</i>											
06 00	Admin. Dirub. <i>Admón. y G.E.</i>	646.951		61.543		585.371		36				
06 01	Baliabide Materialak <i>Recursos Materiales</i>	83.691		35.209				39.037	9.444			
06 02	Langileriaren Kudeaketa <i>Gestión de Personal</i>	1.177.666	1.175.311	317	32			6		2.000		
06 04	Hezkuntza Berritzea <i>Innovación Educativa</i>	32.533		7.614		24.858		60				
06 05	Ikastetxeak <i>Centros Escolares</i>	83.976		14.829		67.497		1.650				
06 06	Lanbide Heziketa <i>Formación Profesional</i>	33.547		9.485		21.985		1.387	690			
06 07	Zientzia Politika <i>Política Científica</i>	33.161		295		25.399		60	7.407			
06 08	Unibertsitatea <i>Universidades</i>	321.569		4		286.966			34.599			
06 09	Kabinetea <i>Gabinete</i>	110.503		1.046		105.457			4.000			
06 22	Zerbitzuak-HP eta Kultura <i>Servicios-PL y Cultura</i>	2.472	1.427	963				30		53		
06 30	Kult,Gaz,Kirol <i>Cult.,Juv.,Dep.</i>	133	133									
06 31	Kultura Ondarea <i>Patrimonio Cultural</i>	19.665	2.791	3.548		8.261		663	4.402			
06 32	Kulturaren Sustapena <i>Promoción de la Cultura</i>	28.685	983	1.676		19.993			5.950	84		
06 33	Gazteria eta Kirolak <i>Juventud y Deportes</i>	10.735	2.231	2.256		5.758		193	296			
06 40	Hizkuntza Politika <i>Política Lingüística</i>	29.501	135	178		29.188						
06 41	HA. Hizk. Norm. <i>Norm.Ling. AP</i>	2.676	856	258		1.547		15				
06 42	Euskararen Sustapena <i>Promoción del Euskera</i>	8.762	744	584		7.276		118	40			
06 43	Hizk.lker.Koord <i>Inv.Ling.Coord.</i>	4.219	997	560		2.270		92	300			
	GUZTIRA TOTAL	2.630.443	1.185.606	140.367	32	1.191.827	43.347	67.128	2.137			

MILA / MILES

Organikoa Organica		GUZTIRA TOTAL	KAPITULUAK CAPITULOS								
			1 Langile gastuak Gastos de personal	2 Funtzion. gastuak Gastos funciona.	3 Finantza gastuak Gastos financie.	4 Transf. arruntak Transfe. corrientes	6 Inbertsio errealak Inversio. reales	7 Kapital transf. Transfe. capital	8 F-aktiboen gehikuntza Aumento act.finan.	9 F-pasiboen gutxitzea Dism. pas. financier.	
07	Segurtasuna Seguridad										
07 00	Saila Consejería	559	559								
07 01	Sail.Kab.Zuzend Dir.Gabin.Cons.	271	121	150							
07 02	Komunikazio Zuzendaritza Dirección de Comunicación	1.523	123	1.400							
07 10	Adm. Zer. Sail. Vic.Admon.Serv.	135	135								
07 11	Kud.Ek.Bal.Or.Z D.Ges.Ec. RG	112.703	14.606	80.598	36	8.247	9.216				
07 12	A.J..Z.H.P. Zuz D.Reg.Jur.S.PE	8.310	2.069	1.418		4.536	218		69		
07 13	Giza Balia. Zu. D.Recur.Humanos	15.771	8.231	7.390			50		100		
07 20	Segurtasun Sai. Vice. Seguridad	93	93								
07 21	Larr.A.E.eta Me D.Emergenc.Met.	7.447	1.841	4.393		793	420				
07 22	Joko eta Ikusk. D.Juego Espect.	1.754	1.504	180			70				
07 23	Trafiko Zuzendaritza Dirección de Tráfico	10.390	4.682	4.753		449	507				
07 24	Ertzaintza Z. Dir. Ertzaintza	423.169	418.767	2					4.400		
07 25	Seg.Koor.Zuztza D.Coord.Seguri.	724	224	227			274				
	GUZTIRA TOTAL	582.849	452.955	100.511	36	14.025	10.754		4.569		

MILA / MILES

Organikoa Organica		GUZTIRA TOTAL	KAPITULUAK CAPITULOS							
			1 Langile gastuak Gastos de personal	2 Funtzion. gastuak Gastos funciona.	3 Finantza gastuak Gastos financie.	4 Transf. arruntak Transfe. corrientes	6 Inbertsio errealak Inversio. reales	7 Kapital transf. Transfe. capital	8 F-aktiboen gehikuntza Aumento act.finan.	9 F-pasiboen gutxitzea Dism. pas. financier.
08	Osasuna Salud									
08 00	Saila Consejería	6.075	155			5.920				
08 01	Gabinete Zuz. Dir. Gabinete	452	452							
08 02	Araub. jurid. Z D.Rég.Jurídico	10.966	2.410	3.277		2.198	2.983	37	61	
08 10	Osasun Sailburuordetza Viceconsejería de Salud	2.533.848	31.806	2.482.636		6.107	623	12.587	89	
08 11	O.Pub.Zuz. Dir.Salud Públ.	14.981	5.606	5.804		3.555	17			
08 12	Os. A t K Ztza. D.Aseguramiento	168.494	1.658	140.423				26.413		
08 13	Farmazia Zuzendaritza Dirección de Farmacia	524.237	923	1.531		521.000	783			
08 14	Ik.-Berrik.Zuz. Dir.Inv.,Innov.	3.888	2.417	313		1.158				
08 15	O.Plan.An.Eb. Z Dir.Pl.O.Ev.S.	252	117	64		70				
	GUZTIRA TOTAL	3.263.193	45.544	2.634.048		540.008	4.406	39.037	150	

MILA / MILES

Organikoa Organica		GUZTIRA TOTAL	KAPITULUAK CAPITULOS								
			1 Langile gastuak Gastos de personal	2 Funtzion. gastuak Gastos funciona.	3 Finantza gastuak Gastos financie.	4 Transf. arruntak Transfe. corrientes	6 Inbertsio errealak Inversio. reales	7 Kapital transf. Transfe. capital	8 F-aktiboen gehikuntza Aumento act.finan.	9 F-pasiboen gutxitzea Dism. pas. financier.	
09	Ingurumena eta Lurralde Politika Medio Ambiente y Política Territorial										
09 00	Saila Consejería	102	102								
09 10	A.L.P.Sailb V.A.P.Territor.	137	137								
09 11	Zerbitzu Zuzendaritza Dirección de Servicios	8.354	3.674	4.053				546		82	
09 12	L.P. Zuztza. D.P.Territori.U	3.820	1.317	1.226		174			41	1.062	
09 20	Ingurumen Sailburuordetza V. M. Ambiente	30.131	131			13.171			16.829		
09 21	Ing. Adm. Zuztza. D. Adm. Ambiental	14.070	2.894	5.614		4.490		834	238		
09 22	Nat. Ing. I. P.Z. D. Medio Natural	12.751	2.483	4.863		1.632		1.546	2.227		
09 30	Garraio Sailburuordetza Vic. Transportes	135	135								
09 31	Gar. Azp. Zuztza D. Inf. Transpor.	473.514	2.723	8.420	78	17.254		386.232	58.807		
09 32	Garr. Ping. Zutz. D. Pla. Transpor.	51.143	747	1.446		37.093			11.658	200	
	GUZTIRA TOTAL	594.157	14.343	25.622	78	73.813		389.158	89.800	1.344	

MILA / MILES

Organikoa Organica		GUZTIRA TOTAL	KAPITULUAK CAPITULOS							8 F-aktiboen gehikuntza Aumento act.finan.	9 F-pasiboen gutxitzea Dism. pas. financier.
			1 Langile gastuak Gastos de personal	2 Funtzion. gastuak Gastos funciona.	3 Finantza gastuak Gastos financie.	4 Transf. arruntak Transfe. corrientes	6 Inbertsio errealak Inversio. reales	7 Kapital transf. Transfe. capital			
51	Lan Harremanetarako Kontseilua Consejo de Relaciones Laborales										
51 01	Lan Harrem. K. Cons.Rel.Labor.	2.165				2.137			28		
	GUZTIRA TOTAL	2.165				2.137			28		

MILA / MILES

Organikoa Organica		GUZTIRA TOTAL	KAPITULUAK CAPITULOS								
			1 Langile gastuak Gastos de personal	2 Funtzion. gastuak Gastos funciona.	3 Finantza gastuak Gastos financie.	4 Transf. arruntak Transfe. corrientes	6 Inbertsio errealak Inversio. reales	7 Kapital transf. Transfe. capital	8 F-aktiboen gehikuntza Aumento act.finan.	9 F-pasiboen gutxitzea Dism. pas. financier.	
52	Ekonomia eta Gizarte Euskal Kontseilua Consejo Económico y Social Vasco										
52 01	Ekon.G. E. Kts. Cons.Econ.Soc.V	1.310				1.297			13		
	GUZTIRA TOTAL	1.310				1.297			13		

MILA / MILES

Organikoa Organica		GUZTIRA TOTAL	KAPITULUAK CAPITULOS							9 F-pasiboen gutxitzea Dism. pas. financier.
			1 Langile gastuak Gastos de personal	2 Funtzion. gastuak Gastos funciona.	3 Finantza gastuak Gastos financie.	4 Transf. arruntak Transfe. corrientes	6 Inbertsio errealak Inversio. reales	7 Kapital transf. Transfe. capital	8 F-aktiboen gehikuntza Aumento act.finan.	
53	Euskadiko Kooperatiben Goren Kontseilua Consejo Superior de Cooperativas de Euskadi									
53 10	Kooperat. G. K. Cons.Sup.Coope.	889				881		8		
	GUZTIRA TOTAL	889				881		8		

MILA / MILES

Organikoa Organica		GUZTIRA TOTAL	KAPITULUAK CAPITULOS								
			1 Langile gastuak Gastos de personal	2 Funtzion. gastuak Gastos funciona.	3 Finantza gastuak Gastos financie.	4 Transf. arruntak Transfe. corrientes	6 Inbertsio errealak Inversio. reales	7 Kapital transf. Transfe. capital	8 F-aktiboen gehikuntza Aumento act.finan.	9 F-pasiboen gutxitzea Dism. pas. financier.	
54	Herri Kontuen Euskal Epaitegia Tribunal Vasco de Cuentas Públicas										
54 01	H.K.E.E. T.V.C.P.	7.013				6.913		100			
	GUZTIRA TOTAL	7.013				6.913		100			

MILA / MILES

Organikoa Organica		GUZTIRA TOTAL	KAPITULUAK CAPITULOS							8 F-aktiboen gehikuntza Aumento act.finan.	9 F-pasiboen gutxitzea Dism. pas. financier.
			1 Langile gastuak Gastos de personal	2 Funtzion. gastuak Gastos funciona.	3 Finantza gastuak Gastos financie.	4 Transf. aruntak Transfe. corrientes	6 Inbertsio errealak Inversio. reales	7 Kapital transf. Transfe. capital			
55	Datuak Babesteko Euskal Bulegoa Agencia Vasca de Protección de Datos										
55 01	Datu Bab.E.Bule A.V.Prot Datos	1.336				1.324			12		
	GUZTIRA TOTAL	1.336				1.324			12		

MILA / MILES

Organikoa <i>Organica</i>		GUZTIRA <i>TOTAL</i>	KAPITULUAK <i>CAPITULOS</i>								
			1 Langile gastuak <i>Gastos de personal</i>	2 Funtzion. gastuak <i>Gastos funciona.</i>	3 Finantza gastuak <i>Gastos financie.</i>	4 Transf. arruntak <i>Transfe. corrientes</i>	6 Inbertsio errealak <i>Inversio. reales</i>	7 Kapital transf. <i>Transfe. capital</i>	8 F-aktibo gehikuntza <i>Aumento act.finan.</i>	9 F-pasibo gutxitzea <i>Dism. pas. financier.</i>	
90	Zor Publikoa <i>Deuda Pública</i>										
90 01	Epe Luzeko Zorpetzea <i>Endeud. L.Plazo</i>	442.066		87	242.051					199.928	
	GUZTIRA <i>TOTAL</i>	442.066		87	242.051					199.928	

MILA / MILES

Organikoa Organica		GUZTIRA TOTAL	KAPITULUAK CAPITULOS							9 F-pasiboen gutxitzea Dism. pas. financier.
			1 Langile gastuak Gastos de personal	2 Funtzion. gastuak Gastos funciona.	3 Finantza gastuak Gastos financie.	4 Transf. arruntak Transfe. corrientes	6 Inbertsio errealak Inversio. reales	7 Kapital transf. Transfe. capital	8 F-aktiboen gehikuntza Aumento act.finan.	
95	Erakundeen Baliabideak eta Konpromisoak <i>Recursos y Compromisos Institucionales</i>									
95 09	Erakunde Konpromisoak <i>Compr.Instituc.</i>	74.922				74.922				
	GUZTIRA TOTAL	74.922				74.922				

MILA / MILES

Organikoa <i>Organica</i>		GUZTIRA <i>TOTAL</i>	KAPITULUAK <i>CAPITULOS</i>								
			1 Langile gastuak <i>Gastos de personal</i>	2 Funtzion. gastuak <i>Gastos funciona.</i>	3 Finantza gastuak <i>Gastos financie.</i>	4 Transf. arruntak <i>Transfe. corrientes</i>	6 Inbertsio errealak <i>Inversio. reales</i>	7 Kapital transf. <i>Transfe. capital</i>	8 F-aktiboen gehikuntza <i>Aumento act.finan.</i>	9 F-pasiboen gutxitzea <i>Dism. pas. financier.</i>	
99	Hainbat Sail <i>Diversos Departamentos</i>										
99 09	Zerbitzu Orokorra <i>Servicios Generales</i>	94.102	7.050	23.245		432	7.675	40.100	15.600		
	GUZTIRA <i>TOTAL</i>	94.102	7.050	23.245		432	7.675	40.100	15.600		



Sailkapen Organiko-Funtzionala
Clasificación Orgánica-Funcional



Administrazio Orokorra
Administración General

SEKZIO/FUNTZIOEN ARABERAKO LABURPENA - GASTUA
RESUMEN POR SECCIÓN; FUNCIÓN - GASTO

ORGANIKOA / ORGANICA		EKONOMIKOA / ECONOMICA		FUNTZIONALA / FUNCIONAL		MILA / MILES	
SEKZIOA SECCIÓN	FUNTZIOA FUNCIÓN	2013	% GUZTIRA % TOTAL	2012	% GUZTIRA % TOTAL	ALDEA DIFERENCIA	%
00		27.537,9	0,2	29.612,1	0,2	-2.074,3	-7,0
	LEGEBILTZARRA PARLAMENTO						
00	1	27.537,9	0,2	29.612,1	0,2	-2.074,3	-7,0
	Zerbitzu Orokorra Servicios de Carácter General						
00	11	27.537,9	0,2	29.612,1	0,2	-2.074,3	-7,0
	Jaurlaritzaren eta E.A.E.aren Goi Mailako Zutzza Alta Dirección de la Com. Autónoma y del Gobierno						
01		95.688,0	1,0	151.020,4	1,4	-55.332,4	-36,6
	LEHENDAKARITZA LEHENDAKARITZA						
01	1	50.429,7	0,5	72.613,1	0,6	-22.183,4	-30,6
	Zerbitzu Orokorra Servicios de Carácter General						
01	11	10.590,1	0,1	11.997,0	0,1	-1.406,9	-11,7
	Jaurlaritzaren eta E.A.E.aren Goi Mailako Zutzza Alta Dirección de la Com. Autónoma y del Gobierno						
01	13	39.839,7	0,4	60.616,2	0,5	-20.776,5	-34,3
	Kanpo Harremanak Relaciones Exteriores						
01	3	6.073,0	0,0	7.875,1	0,0	-1.802,1	-22,9
	Gizarte Seguratasuna, Babesa eta Sustapena Seguridad, Protección y Promoción Social						
01	32	6.073,0	0,0	7.875,1	0,0	-1.802,1	-22,9
	Gizarte Sustapena Promoción Social						
01	4	6.185,3	0,0	5.532,2	0,0	653,0	11,8
	Izaera Sozialeko Ondasun Publikoen Ekoizpena Producción de Bienes Públicos de Carácter Social						
01	46	6.185,3	0,0	5.532,2	0,0	653,0	11,8
	Komunitate eta Gizarte Zerbitzuak Otros Servicios Comunitarios y Sociales						
01	5	33.000,0	0,3	65.000,0	0,6	-32.000,0	-49,2
	Ekonomiazko Ondasun Publikoen Ekoizpena Producción Bienes Públicos de Carácter Económico						
01	54	33.000,0	0,3	65.000,0	0,6	-32.000,0	-49,2
	Ikerketa Zientifikoa, Teknikoa eta Aplikatua Investigación Científica, Técnica y Aplicada						
02		212.953,0	2,2	231.249,1	2,2	-18.296,1	-7,9
	HERRI ADMINISTRAZIOA ETA JUSTIZIA ADMINISTRACIÓN PÚBLICA Y JUSTICIA						
02	1	199.948,0	2,1	218.724,1	2,0	-18.776,1	-8,6
	Zerbitzu Orokorra Servicios de Carácter General						
02	11	1.051,2	0,0	1.112,5	0,0	-61,3	-5,5
	Jaurlaritzaren eta E.A.E.aren Goi Mailako Zutzza Alta Dirección de la Com. Autónoma y del Gobierno						
02	12	42.528,4	0,4	53.316,9	0,5	-10.788,5	-20,2
	Administrazio Orokorra Administración General						
02	14	156.368,4	1,6	164.294,7	1,5	-7.926,3	-4,8
	Justizia Justicia						
02	4	13.005,0	0,1	12.525,0	0,1	480,0	3,8
	Izaera Sozialeko Ondasun Publikoen Ekoizpena Producción de Bienes Públicos de Carácter Social						
02	47	13.005,0	0,1	12.525,0	0,1	480,0	3,8
	Euskararen Sustapena Promoción del Euskera						
03		396.312,0	4,2	531.381,1	5,0	-135.069,1	-25,4
	EKONOMIAREN GARAPENA ETA LEHIAKORTASUNA DESARROLLO ECONÓMICO Y COMPETITIVIDAD						
03	5	142.703,4	1,5	211.003,8	2,0	-68.300,4	-32,4
	Ekonomiazko Ondasun Publikoen Ekoizpena Producción Bienes Públicos de Carácter Económico						
03	52	14.454,5	0,1	34.554,6	0,3	-20.100,1	-58,2
	Komunikazioak Comunicaciones						
03	54	128.248,9	1,3	176.449,2	1,6	-48.200,3	-27,3
	Ikerketa Zientifikoa, Teknikoa eta Aplikatua Investigación Científica, Técnica y Aplicada						
03	7	253.608,6	2,7	320.377,3	3,0	-66.768,7	-20,8
	Ekoizpen-sektoreen Arautze Ekonomikoa Regulación Económica de Sectores Productivos						
03	71	96.596,9	1,0	121.848,1	1,1	-25.251,2	-20,7
	Nekazaritza, Abeltzaintza eta Arrantza Agricultura, Ganadería y Pesca						
03	72	108.361,0	1,1	118.618,2	1,1	-10.257,1	-8,6
	Industria Industria						
03	73	804,2	0,0	2.971,2	0,0	-2.167,0	-72,9
	Energia Energía						
03	75	9.090,0	0,0	20.427,5	0,1	-11.337,5	-55,5
	Turismoa Turismo						
03	76	38.756,5	0,4	56.512,3	0,5	-17.755,8	-31,4
	Merkataritza Comercio						

MILA / MILES

SEKZIOA SECCION	FUNTZIOA FUNCION		2013	% GUZTIRA % TOTAL	2012	% GUZTIRA % TOTAL	ALDEA DIFERENCIA	%
04		ENPLEGUA ETA GIZARTE POLITIKAK EMPLEO Y POLÍTICAS SOCIALES	796.024,0	8,5	1.074.010,8	10,2	-277.986,8	-25,9
04	3	Gizarte Segurtasuna, Babesa eta Sustapena <i>Seguridad, Protección y Promoción Social</i>	704.024,2	7,5	926.603,4	8,8	-222.579,2	-24,0
04	31	Gizarte Segurtasuna eta Babesa <i>Seguridad y Protección Social</i>	446.665,1	4,7	467.746,1	4,4	-21.081,0	-4,5
04	32	Gizarte Sustapena <i>Promoción Social</i>	257.359,0	2,7	458.857,3	4,3	-201.498,3	-43,9
04	4	Izaera Sozialeko Ondasun Publikoen Ekoizpena <i>Producción de Bienes Públicos de Carácter Social</i>	91.999,8	0,9	147.270,8	1,4	-55.271,0	-37,5
04	43	Etxebizitza eta Hirigintza <i>Vivienda y Urbanismo</i>	91.999,8	0,9	147.270,8	1,4	-55.271,0	-37,5
04	5	Ekonomiazko Ondasun Publikoen Ekoizpena <i>Producción Bienes Públicos de Carácter Económico</i>	0,0	0,0	136,6	0,0	-136,6	-100,0
04	52	Komunikazioak <i>Comunicaciones</i>	0,0	0,0	136,6	0,0	-136,6	-100,0
05		OGASUNA ETA FINANTZAK HACIENDA Y FINANZAS	93.698,0	1,0	105.909,8	1,0	-12.211,8	-11,5
05	1	Zerbitzu Orokorrak <i>Servicios de Carácter General</i>	45.608,7	0,4	48.311,9	0,4	-2.703,2	-5,6
05	12	Administrazio Orokorra <i>Administración General</i>	45.608,7	0,4	48.311,9	0,4	-2.703,2	-5,6
05	5	Ekonomiazko Ondasun Publikoen Ekoizpena <i>Producción Bienes Públicos de Carácter Económico</i>	11.888,0	0,1	18.063,4	0,1	-6.175,4	-34,2
05	52	Komunikazioak <i>Comunicaciones</i>	2.000,0	0,0	6.793,9	0,0	-4.793,9	-70,6
05	55	Oinarriko Informazioa eta Estatistika <i>Información Básica y Estadística</i>	9.888,0	0,1	11.269,5	0,1	-1.381,5	-12,3
05	6	Ekonomia-arauketa Orokorra <i>Regulación Económica de Carácter General</i>	36.201,3	0,3	39.534,5	0,3	-3.333,2	-8,4
05	61	Ekonomia-arauketa <i>Regulación Económica</i>	24.982,3	0,2	27.677,4	0,2	-2.695,2	-9,7
05	63	Finantza-arauketa <i>Regulación Financiera</i>	11.219,0	0,1	11.857,1	0,1	-638,0	-5,4
06		HEZKUNTZA, HIZKUNTZA POLITIKA ETA KULTURA EDUCACIÓN, POLÍTICA LINGÜÍSTICA Y CULTURA	2.630.443,0	28,2	2.925.028,9	27,9	-294.585,9	-10,1
06	3	Gizarte Segurtasuna, Babesa eta Sustapena <i>Seguridad, Protección y Promoción Social</i>	3.384,1	0,0	4.245,4	0,0	-861,3	-20,3
06	32	Gizarte Sustapena <i>Promoción Social</i>	3.384,1	0,0	4.245,4	0,0	-861,3	-20,3
06	4	Izaera Sozialeko Ondasun Publikoen Ekoizpena <i>Producción de Bienes Públicos de Carácter Social</i>	2.593.897,5	27,8	2.881.307,5	27,5	-287.410,0	-10,0
06	42	Hezkuntza <i>Educación</i>	2.338.912,4	25,1	2.570.111,6	24,5	-231.199,2	-9,0
06	45	Kultura <i>Cultura</i>	168.067,2	1,8	213.680,8	2,0	-45.613,6	-21,3
06	47	Euskararen Sustapena <i>Promoción del Euskera</i>	86.917,9	0,9	97.515,0	0,9	-10.597,1	-10,9
06	5	Ekonomiazko Ondasun Publikoen Ekoizpena <i>Producción Bienes Públicos de Carácter Económico</i>	33.161,4	0,3	39.476,0	0,3	-6.314,5	-16,0
06	54	Ikerketa Zientifikoa, Teknikoa eta Aplikatua <i>Investigación Científica, Técnica y Aplicada</i>	33.161,4	0,3	39.476,0	0,3	-6.314,5	-16,0
07		SEGURTASUNA SEGURIDAD	582.849,0	6,2	653.934,5	6,2	-71.085,5	-10,9
07	2	Herri Babesa eta Herritarren Segurtasuna <i>Protección Civil y Seguridad Ciudadana</i>	572.010,7	6,1	640.409,8	6,1	-68.399,1	-10,7
07	22	Herri Segurtasuna eta Babesa <i>Seguridad y Protección Civil</i>	572.010,7	6,1	640.409,8	6,1	-68.399,1	-10,7
07	4	Izaera Sozialeko Ondasun Publikoen Ekoizpena <i>Producción de Bienes Públicos de Carácter Social</i>	6.007,5	0,0	7.621,3	0,0	-1.613,8	-21,2
07	46	Komunitate eta Gizarte Zerbitzuak <i>Otros Servicios Comunitarios y Sociales</i>	6.007,5	0,0	7.621,3	0,0	-1.613,8	-21,2
07	5	Ekonomiazko Ondasun Publikoen Ekoizpena <i>Producción Bienes Públicos de Carácter Económico</i>	3.076,6	0,0	3.915,9	0,0	-839,3	-21,4

MILA / MILES

SEKZIOA SECCIÓN	FUNTZIOA FUNCIÓN		2013	% GUZTIRA % TOTAL	2012	% GUZTIRA % TOTAL	ALDEA DIFERENCIA	%
07	55	Oinarrizko Informazioa eta Estatistika <i>Información Básica y Estadística</i>	3.076,6	0,0	3.915,9	0,0	-839,3	-21,4
07	6	Ekonomia-arauketa Orokorra <i>Regulación Económica de Carácter General</i>	1.754,2	0,0	1.987,4	0,0	-233,2	-11,7
07	61	Ekonomia-arauketa <i>Regulación Económica</i>	1.754,2	0,0	1.987,4	0,0	-233,2	-11,7
08		OSASUNA SALUD	3.263.193,0	35,0	3.406.549,0	32,6	-143.356,0	-4,2
08	4	Izaera Sozialeko Ondasun Publikoen Ekoizpena <i>Producción de Bienes Públicos de Carácter Social</i>	3.263.193,0	35,0	3.406.549,0	32,6	-143.356,0	-4,2
08	41	Osasuna <i>Sanidad</i>	3.257.273,4	34,9	3.399.651,2	32,5	-142.377,8	-4,2
08	44	Gizarte Ongizatea <i>Bienestar Comunitario</i>	5.919,6	0,0	6.897,8	0,0	-978,2	-14,2
09		INGURUMENA ETA LURRALDE POLITIKA MEDIO AMBIENTE Y POLÍTICA TERRITORIAL	594.157,0	6,3	739.566,2	7,0	-145.409,2	-19,7
09	4	Izaera Sozialeko Ondasun Publikoen Ekoizpena <i>Producción de Bienes Públicos de Carácter Social</i>	39.365,0	0,4	58.405,1	0,5	-19.040,1	-32,6
09	43	Etxebizitza eta Hirigintza <i>Vivienda y Urbanismo</i>	3.957,2	0,0	5.936,5	0,0	-1.979,4	-33,3
09	44	Gizarte Ongizatea <i>Bienestar Comunitario</i>	35.407,8	0,3	52.468,6	0,5	-17.060,7	-32,5
09	5	Ekonomiazko Ondasun Publikoen Ekoizpena <i>Producción Bienes Públicos de Carácter Económico</i>	554.792,0	5,9	681.161,1	6,5	-126.369,1	-18,6
09	51	Oinarrizko Azpiegiturak eta Garraioa <i>Infraestructuras Básicas y Transportes</i>	554.792,0	5,9	681.161,1	6,5	-126.369,1	-18,6
51		LAN HARREMANETARAKO KONTSEILUA CONSEJO DE RELACIONES LABORALES	2.164,9	0,0	2.318,4	0,0	-153,4	-6,6
51	3	Gizarte Seguratasuna, Babesa eta Sustapena <i>Seguridad, Protección y Promoción Social</i>	2.164,9	0,0	2.318,4	0,0	-153,4	-6,6
51	31	Gizarte Seguratasuna eta Babesa <i>Seguridad y Protección Social</i>	2.164,9	0,0	2.318,4	0,0	-153,4	-6,6
52		EKONOMIA ETA GIZARTE EUSKAL KONTSEILUA CONSEJO ECONOMICO Y SOCIAL VASCO	1.310,0	0,0	1.637,2	0,0	-327,2	-20,0
52	1	Zerbitzu Orokorra <i>Servicios de Carácter General</i>	1.310,0	0,0	1.637,2	0,0	-327,2	-20,0
52	11	Jaurlaritzaren eta E.A.E.aren Goi Mailako Zutzza <i>Alta Dirección de la Com. Autónoma y del Gobierno</i>	1.310,0	0,0	1.637,2	0,0	-327,2	-20,0
53		EUSKADIKO KOOPERATIBEN GOREN KONTSEILUA CONSEJO SUPERIOR DE COOPERATIVAS DE EUSKADI	889,1	0,0	889,1	0,0	0,0	0,0
53	3	Gizarte Seguratasuna, Babesa eta Sustapena <i>Seguridad, Protección y Promoción Social</i>	889,1	0,0	889,1	0,0	0,0	0,0
53	32	Gizarte Sustapena <i>Promoción Social</i>	889,1	0,0	889,1	0,0	0,0	0,0
54		HERRI KONTUEN EUSKAL EPAITEGIA TRIBUNAL VASCO DE CUENTAS PÚBLICAS	7.012,5	0,0	7.243,4	0,0	-230,9	-3,2
54	1	Zerbitzu Orokorra <i>Servicios de Carácter General</i>	7.012,5	0,0	7.243,4	0,0	-230,9	-3,2
54	11	Jaurlaritzaren eta E.A.E.aren Goi Mailako Zutzza <i>Alta Dirección de la Com. Autónoma y del Gobierno</i>	7.012,5	0,0	7.243,4	0,0	-230,9	-3,2
55		DATUAK BABESTEKO EUSKAL BULEGOA AGENCIA VASCA DE PROTECCIÓN DE DATOS	1.335,9	0,0	1.496,9	0,0	-161,0	-10,8
55	1	Zerbitzu Orokorra <i>Servicios de Carácter General</i>	1.335,9	0,0	1.496,9	0,0	-161,0	-10,8
55	11	Jaurlaritzaren eta E.A.E.aren Goi Mailako Zutzza <i>Alta Dirección de la Com. Autónoma y del Gobierno</i>	1.335,9	0,0	1.496,9	0,0	-161,0	-10,8
90		ZOR PUBLIKOA DEUDA PÚBLICA	442.065,7	4,7	419.612,0	4,0	22.453,7	5,4
90	0	Zor Publikoa <i>Deuda Pública</i>	442.065,7	4,7	419.612,0	4,0	22.453,7	5,4
90	01	Zor Publikoa <i>Deuda Pública</i>	442.065,7	4,7	419.612,0	4,0	22.453,7	5,4
95		ERAKUNDEEN BALIABIDEAK ETA KONPROMISOAK RECURSOS Y COMPROMISOS INSTITUCIONALES	74.921,9	0,8	77.560,9	0,7	-2.639,0	-3,4

MILA / MILES

SEKZIOA SECCION	FUNTZIOA FUNCION		2013	% GUZTIRA % TOTAL	2012	% GUZTIRA % TOTAL	ALDEA DIFERENCIA	%
95	9	Beste Adm. Publiko batzuekiko finantza-harremanak <i>Relaciones Financieras con otras Admones. Pública</i>	74.921,9	0,8	77.560,9	0,7	-2.639,0	-3,4
95	91	Euskal Alor Publikoarekiko finantza-harremanak <i>Relaciones Financieras con el Sector Público Vasc</i>	74.921,9	0,8	77.560,9	0,7	-2.639,0	-3,4
99		HAINBAT SAIL DIVERSOS DEPARTAMENTOS	94.102,2	1,0	90.147,3	0,8	3.954,9	4,4
99	1	Zerbitzu Orokorrak <i>Servicios de Carácter General</i>	94.102,2	1,0	90.147,3	0,8	3.954,9	4,4
99	12	Administrazio Orokorra <i>Administración General</i>	94.102,2	1,0	90.147,3	0,8	3.954,9	4,4
		GUZTIRA TOTAL	9.316.657,0	100	10.449.167,0	100	-1.132.510,0	-10,8

Administrazio Orokorra
Administración General

SEKZIO/PROGRAMEN ARABERAKO LABURP. - GASTUA
RESUMEN POR SECCIÓN; PROGRAMA - GASTO

ORGANIKOA / ORGANICA		EKONOMIKOA / ECONOMICA		FUNZIONALA / FUNCIONAL		MILA / MILES	
SEKZIOA SECCIÓN	PROGRAMA PROGRAMA	2013	% GUZTIRA % TOTAL	2012	% GUZTIRA % TOTAL	ALDEA DIFERENCIA	%
00	LEGEbiltzarra PARLAMENTO	27.537,9	0,3	29.612,1	0,3	-2.074,3	-7,0
00	1111 Legebiltzarra Parlamento	27.537,9	0,3	29.612,1	0,3	-2.074,3	-7,0
01	LEHENDAKARITZA LEHENDAKARITZA	95.688,0	1,0	151.020,4	1,4	-55.332,4	-36,6
01	1121 Lehendakaritza. Egitura eta Laguntza Estructura y Apoyo de Lehendakaritza	10.590,1	0,1	11.997,0	0,1	-1.406,9	-11,7
01	1311 Kanpo Harremanak Acción Exterior	7.513,0	0,1	9.931,0	0,1	-2.418,0	-24,3
01	1312 Garapen Lankidetzaz Cooperación al Desarrollo	32.326,6	0,3	50.685,2	0,5	-18.358,5	-36,2
01	3221 Emakumeen Aukera Berdintasuna Sustatzea Promoción de Igualdad Oportunidades para la Mujer	6.073,0	0,1	7.875,1	0,1	-1.802,1	-22,9
01	4621 Justizia eta Giza Eskubideak Justicia y Derechos Humanos	6.185,3	0,1	5.532,2	0,1	653,0	11,8
01	5414 Berrikuntzarako Funtza Fondo de Innovación	33.000,0	0,4	65.000,0	0,6	-32.000,0	-49,2
02	HERRI ADMINISTRAZIOA ETA JUSTIZIA ADMINISTRACIÓN PÚBLICA Y JUSTICIA	212.953,0	2,3	231.249,1	2,2	-18.296,1	-7,9
02	1125 Euskadiko Aholku Batzorde Juridikoa Comisión Jurídica Asesora de Euskadi	1.051,2	0,0	1.112,5	0,0	-61,3	-5,5
02	1211 Herri Adm. eta Justizia. Egitura eta Laguntza Estructura y Apoyo de Admón Pública y Justicia	6.500,5	0,1	7.482,8	0,1	-982,2	-13,1
02	1213 F. Publikoa, Langileen Hautaketa eta Prestakuntza Función Pública, Selección y Formación Personal	16.753,3	0,2	18.172,7	0,2	-1.419,4	-7,8
02	1215 Berrikuntza eta Administrazio Elektronikoa Innovación y Administración Electrónica	13.328,5	0,1	16.754,5	0,2	-3.426,1	-20,4
02	1217 Erakundeen Harremanak Relaciones Institucionales	2.379,4	0,0	7.415,6	0,1	-5.036,2	-67,9
02	1218 Araubide Juridikoa Régimen Jurídico	3.566,7	0,0	3.491,3	0,0	75,3	2,2
02	1411 Justizi Administrazioa Administración de Justicia	126.302,6	1,4	129.387,9	1,2	-3.085,3	-2,4
02	1412 Justizia Justicia	30.065,8	0,3	34.906,8	0,3	-4.841,0	-13,9
02	4712 Administrazio Publikoaren Hizkuntza Normalkuntza Normalización Lingüística de la Admón. Pública	13.005,0	0,1	12.525,0	0,1	480,0	3,8
03	EKONOMIAREN GARAPENA ETA LEHIKORTASUNA DESARROLLO ECONOMICO Y COMPETITIVIDAD	396.312,0	4,3	531.381,1	5,1	-135.069,1	-25,4
03	5211 Euskadi Informazioaren Gizartean Plana Plan Euskadi en la Sociedad de la Información	14.454,5	0,2	34.554,6	0,3	-20.100,1	-58,2
03	5411 Nekazaritza eta Arrantza Alorreko Iker. eta Garap. Investigación y Desarrollo Agropesquero	17.043,0	0,2	21.139,5	0,2	-4.096,5	-19,4
03	5413 Teknologia Tecnología	111.205,9	1,2	155.309,7	1,5	-44.103,8	-28,4
03	7111 Nekazaritza, eta Landaren eta Itsasertaren gar. Agricultura y Desarrollo Rural y Litoral	78.697,7	0,8	79.145,0	0,8	-447,3	-0,6
03	7112 Arrantza Pesca	8.885,2	0,1	17.806,9	0,2	-8.921,7	-50,1
03	7113 Elikagaien Sustapena eta Kalitatea Promoción y Calidad Alimentaria	9.014,0	0,1	24.896,1	0,2	-15.882,2	-63,8
03	7211 Ekon. Garapena eta Lehiakor. Egitura eta Laguntza Estructura y Apoyo de Desarrollo Económico y Comp	16.415,3	0,2	17.912,1	0,2	-1.496,7	-8,4
03	7212 Industria Garapena eta Ekitzaileen Laguntza Desarrollo Industrial y Apoyo a Emprendedores	79.412,9	0,9	68.938,7	0,7	10.474,3	15,2
03	7213 Industria Segurtasuna Seguridad Industrial	1.100,4	0,0	1.135,0	0,0	-34,6	-3,0
03	7214 Berrikuntza eta Lehiakortasun Estrategia Innovación y Estrategia de Competitividad	11.432,4	0,1	30.632,4	0,3	-19.200,0	-62,7

MILA / MILES

SEKZIOA SECCION	PROGRAMA PROGRAMA		2013	% GUZTIRA % TOTAL	2012	% GUZTIRA % TOTAL	ALDEA DIFERENCIA	%
03	7311	Energia eta Meatze Politika eta Garapena <i>Política y Desarrollo Energético y Minero</i>	804,2	0,0	2.971,2	0,0	-2.167,0	-72,9
03	7511	Turismoa <i>Turismo</i>	9.090,0	0,1	20.427,5	0,2	-11.337,5	-55,5
03	7612	Barne Merkataritza <i>Comercio Interior</i>	16.624,3	0,2	33.472,2	0,3	-16.847,9	-50,3
03	7613	Nazioartekotzea <i>Internacionalización</i>	22.132,2	0,2	23.040,2	0,2	-908,0	-3,9
04		ENPLEGUA ETA GIZARTE POLITIKAK EMPLEO Y POLÍTICAS SOCIALES	796.024,0	8,5	1.074.010,8	10,3	-277.986,8	-25,9
04	3111	Enplegua eta Gizarte Polit. Egitura eta Laguntza <i>Estructura y Apoyo de Empleo y Políticas Sociales</i>	7.571,7	0,1	7.967,0	0,1	-395,4	-5,0
04	3112	Lana <i>Trabajo</i>	25.597,7	0,3	26.975,2	0,3	-1.377,5	-5,1
04	3121	Gizarteratzea <i>Inclusión Social</i>	350.321,0	3,8	344.318,4	3,3	6.002,6	1,7
04	3122	Inmigrazioa <i>Inmigración</i>	4.285,9	0,0	4.796,9	0,0	-511,0	-10,7
04	3123	Gizarte Zerbitzuak <i>Servicios Sociales</i>	18.830,2	0,2	22.588,8	0,2	-3.758,6	-16,6
04	3124	Familia eta Komunitate Politika <i>Política Familiar y Comunitaria</i>	40.058,7	0,4	61.099,7	0,6	-21.041,1	-34,4
04	3211	Enplegua <i>Empleo</i>	139.555,0	1,5	343.281,1	3,3	-203.726,1	-59,3
04	3212	Gizarte Ekonomia <i>Economía Social</i>	3.576,0	0,0	4.087,8	0,0	-511,8	-12,5
04	3231	Prestakuntza <i>Formación</i>	114.228,0	1,2	111.488,4	1,1	2.739,6	2,5
04	4312	Etxebizitza <i>Vivienda</i>	91.999,8	1,0	147.270,8	1,4	-55.271,0	-37,5
04	5211	Euskadi Informazioaren Gizartean Plana <i>Plan Euskadi en la Sociedad de la Información</i>	0,0	0,0	136,6	0,0	-136,6	-100,0
05		OGASUNA ETA FINANTZAK HACIENDA Y FINANZAS	93.698,0	1,0	105.909,8	1,0	-12.211,8	-11,5
05	1212	Zerbitzu Orokorrek <i>Servicios Generales</i>	19.440,7	0,2	20.046,2	0,2	-605,5	-3,0
05	1214	Informatika eta Telekomunikazioak <i>Informática y Telecomunicaciones</i>	26.168,0	0,3	28.265,7	0,3	-2.097,7	-7,4
05	5211	Euskadi Informazioaren Gizartean Plana <i>Plan Euskadi en la Sociedad de la Información</i>	2.000,0	0,0	6.793,9	0,1	-4.793,9	-70,6
05	5511	Estatistika <i>Estadística</i>	9.888,0	0,1	11.269,5	0,1	-1.381,5	-12,3
05	6110	Ogasuna eta Finantzak. Egitura eta Laguntza <i>Estructura y Apoyo de Hacienda y Finanzas</i>	4.649,0	0,0	4.962,9	0,0	-313,9	-6,3
05	6111	Ekonomia eta Gastu Publikoa <i>Economía y Gasto Público</i>	9.258,8	0,1	9.697,3	0,1	-438,4	-4,5
05	6112	Zerga-politika <i>Política Fiscal</i>	2.574,3	0,0	2.899,9	0,0	-325,6	-11,2
05	6114	Ondare eta Kontratazioa <i>Patrimonio y Contratación</i>	7.352,1	0,1	9.258,8	0,1	-1.906,7	-20,6
05	6115	Lehiaren Euskal Agintaritza <i>Autoridad Vasca de la Competencia</i>	1.148,0	0,0	858,5	0,0	289,5	33,7
05	6311	Finantza-Politika <i>Política Financiera</i>	11.219,0	0,1	11.857,1	0,1	-638,0	-5,4
06		HEZKUNTZA, HIZKUNTZA POLITIKA ETA KULTURA EDUCACIÓN, POLÍTICA LINGÜÍSTICA Y CULTURA	2.630.443,0	28,2	2.925.028,9	28,0	-294.585,9	-10,1
06	3222	Gazteria <i>Juventud</i>	3.384,1	0,0	4.245,4	0,0	-861,3	-20,3
06	4211	Hezkuntza. Egitura eta Laguntza <i>Estructura y Apoyo de Educación</i>	33.842,8	0,4	34.989,0	0,3	-1.146,2	-3,3
06	4221	Haur eta Lehen Hezkuntza <i>Educación Infantil y Primaria</i>	871.894,7	9,4	924.818,5	8,9	-52.923,8	-5,7
06	4222	Bigarren Hezkuntza eta Lanbide Heziketa <i>Educación Secundaria y Formación Profesional</i>	887.517,6	9,5	947.305,5	9,1	-59.787,9	-6,3

MILA / MILES

SEKZIOA SECCION	PROGRAMA PROGRAMA	2013	% GUZTIRA % TOTAL	2012	% GUZTIRA % TOTAL	ALDEA DIFERENCIA	%
06	4223 Unibertsitateko Irakaskuntza <i>Enseñanza Universitaria</i>	301.781,1	3,2	342.686,7	3,3	-40.905,5	-11,9
06	4224 Araubide Bereziko Irakaskuntzak <i>Enseñanzas de Régimen Especial</i>	47.376,9	0,5	61.620,2	0,6	-14.243,3	-23,1
06	4225 Hezkuntza Berritzea eta Irakasleak Etengabe Prest <i>Innovación Educ. y Form. Perman. del Profesorado</i>	41.405,9	0,4	47.590,2	0,5	-6.184,3	-13,0
06	4226 Etengabeko Ikaskuntza eta Helduen Hezkuntza <i>Aprendizaje Permanente y Ed. Personas Adultas EPA</i>	36.071,9	0,4	38.515,0	0,4	-2.443,0	-6,3
06	4231 Hezkuntza Sustapena <i>Promoción Educativa</i>	119.021,4	1,3	172.586,6	1,7	-53.565,2	-31,0
06	4511 Hizk. Pol./Kultura. Egitura eta Laguntza <i>Estructura y Apoyo de Polít. Ling. y Cultura</i>	3.084,6	0,0	7.401,1	0,1	-4.316,5	-58,3
06	4512 Kirolak <i>Deportes</i>	7.310,9	0,1	11.666,8	0,1	-4.355,9	-37,3
06	4513 Kulturaren Sustapena <i>Promoción de la Cultura</i>	28.685,1	0,3	35.942,0	0,3	-7.256,9	-20,2
06	4514 Ondare Historiko Artistikoa <i>Patrimonio Histórico Artístico</i>	19.797,6	0,2	26.653,7	0,3	-6.856,1	-25,7
06	4515 Gizarte Hedabideak <i>Medios de Comunicación Social</i>	109.189,0	1,2	132.017,3	1,3	-22.828,3	-17,3
06	4711 Hizkuntza Politika <i>Política Lingüística</i>	45.158,1	0,5	49.842,8	0,5	-4.684,6	-9,4
06	4715 Hezkuntza Sistemaren Euskalduntzea <i>Euskaldunización del Sistema Educativo</i>	41.759,8	0,4	47.672,3	0,5	-5.912,5	-12,4
06	5412 Ikerketa <i>Investigación</i>	33.161,4	0,4	39.476,0	0,4	-6.314,5	-16,0
07	SEGURTASUNA SEGURIDAD	582.849,0	6,3	653.934,5	6,3	-71.085,5	-10,9
07	2211 Segurtasuna. Egitura eta Laguntza <i>Estructura y Apoyo de Seguridad</i>	4.789,7	0,1	6.251,3	0,1	-1.461,6	-23,4
07	2221 Trafikoa <i>Tráfico</i>	10.390,4	0,1	12.578,4	0,1	-2.188,1	-17,4
07	2223 Ertzaintza Zerbitzuan <i>Ertzaintza en Servicio</i>	552.460,1	5,9	615.976,1	5,9	-63.516,0	-10,3
07	2231 Larrialdiei aurre egitea <i>Atención de Emergencias</i>	4.370,4	0,0	5.604,0	0,1	-1.233,5	-22,0
07	4611 Hauteskundeak <i>Procesos Electorales</i>	6.007,5	0,1	7.621,3	0,1	-1.613,8	-21,2
07	5512 Meteorologia eta Klimatologia <i>Meteorología y Climatología</i>	3.076,6	0,0	3.915,9	0,0	-839,3	-21,4
07	6113 Joko eta Ikuskizunak <i>Juego y Espectáculos</i>	1.754,2	0,0	1.987,4	0,0	-233,2	-11,7
08	OSASUNA SALUD	3.263.193,0	35,0	3.406.549,0	32,6	-143.356,0	-4,2
08	4111 Osasuna. Egitura eta Laguntza <i>Estructura y Apoyo de Salud</i>	18.404,6	0,2	21.369,1	0,2	-2.964,5	-13,9
08	4112 Osasun Finantzaketa eta Kontratazioa <i>Financiación y Contratación Sanitaria</i>	2.673.353,9	28,7	2.763.372,4	26,4	-90.018,5	-3,3
08	4113 Osasun Publikoa <i>Salud Pública</i>	30.581,2	0,3	32.559,8	0,3	-1.978,5	-6,1
08	4114 Osasun Ezaqutzaren Kudeaketa eta Ebaluazioa <i>Gestión del Conocimiento y Evaluación Sanitaria</i>	6.411,2	0,1	7.147,3	0,1	-736,1	-10,3
08	4115 Farmazia <i>Farmacia</i>	524.049,5	5,6	569.573,5	5,5	-45.524,0	-8,0
08	4116 Drogamendekotasunak <i>Drogodependencias</i>	4.472,9	0,0	5.629,1	0,1	-1.156,3	-20,5
08	4431 Kontsumoa <i>Consumo</i>	5.919,6	0,1	6.897,8	0,1	-978,2	-14,2
09	INGURUMENA ETA LURRALDE POLITIKA MEDIO AMBIENTE Y POLÍTICA TERRITORIAL	594.157,0	6,4	739.566,2	7,1	-145.409,2	-19,7
09	4313 Lurralde Antolamendua <i>Ordenación Territorial</i>	3.957,2	0,0	5.936,5	0,1	-1.979,4	-33,3
09	4420 Ingurumena eta Lurralde Pol. Egitura eta Laguntza <i>Estructura y Apoyo de Medio Ambiente y Pol. Territ</i>	8.456,1	0,1	10.689,3	0,1	-2.233,2	-20,9

MILA / MILES

SEKZIOA SECCION	PROGRAMA PROGRAMA		2013	% GUZTIRA % TOTAL	2012	% GUZTIRA % TOTAL	ALDEA DIFERENCIA	%
09	4421	Ingurumenaren Babesa <i>Protección del Medio Ambiente</i>	26.951,7	0,3	41.779,2	0,4	-14.827,5	-35,5
09	5121	Uraren Plangintza eta Administrazioa <i>Planificación y Administración Hidráulica</i>	30.000,0	0,3	47.800,7	0,5	-17.800,7	-37,2
09	5131	Trenbideak <i>Ferrocarriles</i>	40.991,9	0,4	78.504,7	0,8	-37.512,8	-47,8
09	5133	Bilboko Hiri Trenbidea (BHT) <i>Ferrocarril Metropolitano Bilbao (FMB)</i>	38.779,2	0,4	68.359,6	0,7	-29.580,5	-43,3
09	5134	EAE-KO Trenbide Sare Berria-Berezko Finantzazioa <i>Nueva Red Ferroviaria en la CAE-Finan. Propia</i>	27.790,0	0,3	29.050,0	0,3	-1.260,0	-4,3
09	5135	EAE-KO Trenbide Sare Berria-Kudeaketa Kredituak <i>Nueva Red Ferroviaria en la CAE-Créditos Gestión</i>	350.685,5	3,8	350.684,9	3,4	0,5	0,0
09	5141	Bide-azpiegituren Plangintza eta Sustapena <i>Planificación y Fomento de Infraestructura Viaria</i>	294,9	0,0	452,5	0,0	-157,6	-34,8
09	5142	Garraioaren Antolamendua <i>Ordenación del Transporte</i>	50.402,8	0,5	81.992,9	0,8	-31.590,2	-38,5
09	5151	Portu eta Aireportuak <i>Puertos y Aeropuertos</i>	15.847,8	0,2	24.315,7	0,2	-8.467,9	-34,8
51		LAN HARREMANETARAKO KONTSEILUA CONSEJO DE RELACIONES LABORALES	2.164,9	0,0	2.318,4	0,0	-153,4	-6,6
51	3131	Gizarte Solaskidetzaren Garapena <i>Desarrollo de la Interlocución Social</i>	2.164,9	0,0	2.318,4	0,0	-153,4	-6,6
52		EKONOMIA ETA GIZARTE EUSKAL KONTSEILUA CONSEJO ECONÓMICO Y SOCIAL VASCO	1.310,0	0,0	1.637,2	0,0	-327,2	-20,0
52	1124	Ekonomia eta Gizarte Euskal Kontseilua <i>Consejo Económico y Social Vasco</i>	1.310,0	0,0	1.637,2	0,0	-327,2	-20,0
53		EUSKADIKO KOOPERATIBEN GOREN KONTSEILUA CONSEJO SUPERIOR DE COOPERATIVAS DE EUSKADI	889,1	0,0	889,1	0,0	0,0	0,0
53	3213	Euskadiko Kooperatiben Goren Kontseilua <i>Consejo Superior de Cooperativas de Euskadi</i>	889,1	0,0	889,1	0,0	0,0	0,0
54		HERRI KONTUEN EUSKAL EPAITEGIA TRIBUNAL VASCO DE CUENTAS PÚBLICAS	7.012,5	0,1	7.243,4	0,1	-230,9	-3,2
54	1112	Herri Kontuen Euskal Epaitegia <i>Tribunal Vasco de Cuentas Públicas</i>	7.012,5	0,1	7.243,4	0,1	-230,9	-3,2
55		DATUAK BABESTEKO EUSKAL BULEGOA AGENCIA VASCA DE PROTECCIÓN DE DATOS	1.335,9	0,0	1.496,9	0,0	-161,0	-10,8
55	1113	Datuak Babesteko Euskal Bulegoa <i>Agencia Vasca de Protección de Datos</i>	1.335,9	0,0	1.496,9	0,0	-161,0	-10,8
90		ZOR PUBLIKOA DEUDA PÚBLICA	442.065,7	4,7	419.612,0	4,0	22.453,7	5,4
90	0111	Zor Publikoa <i>Deuda Pública</i>	442.065,7	4,7	419.612,0	4,0	22.453,7	5,4
95		ERAKUNDEEN BALIABIDEAK ETA KONPROMISOAK RECURSOS Y COMPROMISOS INSTITUCIONALES	74.921,9	0,8	77.560,9	0,7	-2.639,0	-3,4
95	9119	Bestelako Finantza-harr., Euskal Alor Publikoareki <i>Otras Relaciones Financieras con Sec. Públi. Vasc</i>	74.921,9	0,8	77.560,9	0,7	-2.639,0	-3,4
99		HAINBAT SAIL DIVERSOS DEPARTAMENTOS	94.102,2	1,0	90.147,3	0,9	3.954,9	4,4
99	1221	Hainbat Sail <i>Diversos Departamentos</i>	77.402,2	0,8	56.569,9	0,5	20.832,2	36,8
99	1222	Kreditu Orokorra <i>Crédito Global</i>	16.700,0	0,2	33.577,4	0,3	-16.877,4	-50,3
		GUZTIRA TOTAL	9.316.657,0	100	10.449.167,0	100	-1.132.510,0	-10,8

Administrazio Orokorra
 Administración General

SEKZIO BAKOITZEKO PROGRAMA KOPURUA - GASTUA
 NUMERO DE PROGRAMAS POR SECCIÓN - GASTO

ORGANIKOA / ORGANICA

EKONOMIKOA / ECONOMICA

FUNTZIONALA / FUNCIONAL

SEKZIOA SECCION		ZENBAKIA NUMERO
00	Legebiltzarra <i>Parlamento</i>	1
01	Lehendakaritza <i>Lehendakaritza</i>	6
02	Herri Administrazioa eta Justizia <i>Administración Pública y Justicia</i>	9
03	Ekonomiaren Garapena eta Lehiakortasuna <i>Desarrollo Económico y Competitividad</i>	14
04	Enplegua eta Gizarte Politikak <i>Empleo y Políticas Sociales</i>	10
05	Ogasuna eta Finantzak <i>Hacienda y Finanzas</i>	10
06	Hezkuntza, Hizkuntza Politika eta Kultura <i>Educación, Política Lingüística y Cultura</i>	17
07	Segurtasuna <i>Seguridad</i>	7
08	Osasuna <i>Salud</i>	7
09	Ingurumena eta Lurralde Politika <i>Medio Ambiente y Política Territorial</i>	11
51	Lan Harremanetarako Kontseilua <i>Consejo de Relaciones Laborales</i>	1
52	Ekonomia eta Gizarte Euskal Kontseilua <i>Consejo Económico y Social Vasco</i>	1
53	Euskadiko Kooperatiben Goren Kontseilua <i>Consejo Superior de Cooperativas de Euskadi</i>	1
54	Herri Kontuen Euskal Epaitegia <i>Tribunal Vasco de Cuentas Públicas</i>	1
55	Datuak Babesteko Euskal Bulegoa <i>Agencia Vasca de Protección de Datos</i>	1
90	Zor Publikoa <i>Deuda Pública</i>	1
95	Erakundeen Baliabideak eta Konpromisoak <i>Recursos y Compromisos Institucionales</i>	1
99	Hainbat Sail <i>Diversos Departamentos</i>	2
	GUZTIRA TOTAL	101

Administrazio Orokorra
Administración General

ZERB./PROGRAMEN ARABERAKOLABURPENEA - GASTUA
RESUMEN POR SERVICIO; PROGRAMA - GASTO

ORGANIKOA / ORGANICA			EKONOMIKOA / ECONOMICA		FUNTZIONALA / FUNCIONAL				
SEKZIOA SECCION	ZERBITZUA SERVICIO	PROGRAMA PROGRAMA	2013	% GUZTIRA % TOTAL	2012	% GUZTIRA % TOTAL	ALDEA DIFERENCIA	%	
00			27.537,9	0,3	29.612,1	0,3	-2.074,3	-7,0	
00	01		27.537,9	0,3	29.612,1	0,3	-2.074,3	-7,0	
00	01	1111	Legebiltzarra Parlamento	27.537,9	0,3	29.612,1	0,3	-2.074,3	-7,0
01			95.688,0	1,0	151.020,4	1,4	-55.332,4	-36,6	
01	00		472,9	0,0	467,2	0,0	5,6	1,2	
01	00	1121	Lehendakaritza. Egitura eta Laguntza Estructura y Apoyo de Lehendakaritza	472,9	0,0	467,2	0,0	5,6	1,2
01	10		223,3	0,0	212,1	0,0	11,1	5,2	
01	10	1121	Lehendakaritza. Egitura eta Laguntza Estructura y Apoyo de Lehendakaritza	223,3	0,0	212,1	0,0	11,1	5,2
01	11		842,2	0,0	933,2	0,0	-91,0	-9,7	
01	11	1121	Lehendakaritza. Egitura eta Laguntza Estructura y Apoyo de Lehendakaritza	842,2	0,0	933,2	0,0	-91,0	-9,7
01	12		327,5	0,0	364,3	0,0	-36,8	-10,1	
01	12	1121	Lehendakaritza. Egitura eta Laguntza Estructura y Apoyo de Lehendakaritza	327,5	0,0	364,3	0,0	-36,8	-10,1
01	13		558,9	0,0	344,0	0,0	214,9	62,5	
01	13	1121	Lehendakaritza. Egitura eta Laguntza Estructura y Apoyo de Lehendakaritza	558,9	0,0	344,0	0,0	214,9	62,5
01	14		76.533,4	0,8	129.063,6	1,2	-52.530,2	-40,7	
01	14	1121	Lehendakaritza. Egitura eta Laguntza Estructura y Apoyo de Lehendakaritza	5.133,7	0,1	5.503,4	0,1	-369,6	-6,7
01	14	1312	Garapen Lankidetzara Cooperación al Desarrollo	32.326,6	0,3	50.685,2	0,5	-18.358,5	-36,2
01	14	3221	Emakumeen Aukera Berdintasuna Sustatzea Promoción de Igualdad Oportunidades para la Mujer	6.073,0	0,1	7.875,1	0,1	-1.802,1	-22,9
01	14	5414	Berrikuntzarako Funtsa Fondo de Innovación	33.000,0	0,4	65.000,0	0,6	-32.000,0	-49,2
01	20		518,7	0,0	504,1	0,0	14,6	2,9	
01	20	1311	Kanpo Harremanak Acción Exterior	518,7	0,0	504,1	0,0	14,6	2,9
01	21		1.372,9	0,0	2.913,0	0,0	-1.540,1	-52,9	
01	21	1311	Kanpo Harremanak Acción Exterior	1.372,9	0,0	2.913,0	0,0	-1.540,1	-52,9
01	22		2.023,0	0,0	2.722,5	0,0	-699,4	-25,7	
01	22	1311	Kanpo Harremanak Acción Exterior	2.023,0	0,0	2.722,5	0,0	-699,4	-25,7
01	23		519,0	0,0	0,0	0,0	519,0	*****	
01	23	1311	Kanpo Harremanak Acción Exterior	519,0	0,0	0,0	0,0	519,0	*****
01	24		1.283,9	0,0	1.382,2	0,0	-98,3	-7,1	
01	24	1311	Kanpo Harremanak Acción Exterior	1.283,9	0,0	1.382,2	0,0	-98,3	-7,1
01	25		365,5	0,0	431,3	0,0	-65,8	-15,3	
01	25	1311	Euskadiren Madrilgo Ordezkaritza Delegación de Euskadi en Madrid	365,5	0,0	431,3	0,0	-65,8	-15,3

MILA / MILES

SEKZIOA SECCION	ZERBITZUA SERVICIO	PROGRAMA PROGRAMA		2013	% GUZTIRA % TOTAL	2012	% GUZTIRA % TOTAL	ALDEA DIFERENCIA	%
01	25	1121	Lehendakaritza. Egitura eta Laguntza <i>Estructura y Apoyo de Lehendakaritza</i>	39,5	0,0	0,0	0,0	39,5	*****
01	25	1311	Kanpo Harremanak <i>Acción Exterior</i>	326,0	0,0	431,3	0,0	-105,4	-24,4
01	26		EUSKADIREN MEXIKOKO ORDEZKARITZA <i>DELEGACIÓN DE EUSKADI EN MÉXICO</i>	314,5	0,0	313,9	0,0	0,6	0,2
01	26	1311	Kanpo Harremanak <i>Acción Exterior</i>	314,5	0,0	313,9	0,0	0,6	0,2
01	27		EUSKADIREN ARGENTINA,-MERCOSUR-EKO ORDEZKARITZA <i>DELEGACIÓN DE EUSKADI EN ARGENTINA-MERCOSUR</i>	345,7	0,0	377,1	0,0	-31,4	-8,3
01	27	1311	Kanpo Harremanak <i>Acción Exterior</i>	345,7	0,0	377,1	0,0	-31,4	-8,3
01	28		EUSKADIREN ESTATU BATUETAKO ORDEZKARITZA <i>DELEGACIÓN DE EUSKADI EN ESTADOS UNIDOS</i>	404,0	0,0	488,4	0,0	-84,4	-17,3
01	28	1311	Kanpo Harremanak <i>Acción Exterior</i>	404,0	0,0	488,4	0,0	-84,4	-17,3
01	29		EUSKADIREN TXILE, PERU ETA KOLONBIKO ORDEZKARITZA <i>DELEGACIÓN DE EUSKADI EN CHILE, PERU Y COLOMBIA</i>	405,5	0,0	798,5	0,0	-393,1	-49,2
01	29	1311	Kanpo Harremanak <i>Acción Exterior</i>	405,5	0,0	798,5	0,0	-393,1	-49,2
01	30		BAKE ETA BIZKIDETZARAKO IDAZKARITZA NAGUSIA <i>SECRETARÍA GENERAL DE PAZ Y CONVIVENCIA</i>	215,0	0,0	0,0	0,0	215,0	*****
01	30	1121	Lehendakaritza. Egitura eta Laguntza <i>Estructura y Apoyo de Lehendakaritza</i>	79,8	0,0	0,0	0,0	79,8	*****
01	30	4621	Justizia eta Giza Eskubideak <i>Justicia y Derechos Humanos</i>	135,3	0,0	0,0	0,0	135,3	*****
01	31		BIKTIMA ETA GIZA ESKUBIDEEN ZUZENDARITZA <i>DIRECCIÓN DE VÍCTIMAS Y DERECHOS HUMANOS</i>	6.050,0	0,1	5.532,2	0,1	517,8	9,4
01	31	4621	Justizia eta Giza Eskubideak <i>Justicia y Derechos Humanos</i>	6.050,0	0,1	5.532,2	0,1	517,8	9,4
01	40		KOMUNIKAZIORAKO IDAZKARITZA NAGUSIA <i>SECRETARÍA GENERAL DE COMUNICACIÓN</i>	190,1	0,0	790,6	0,0	-600,6	-76,0
01	40	1121	Lehendakaritza. Egitura eta Laguntza <i>Estructura y Apoyo de Lehendakaritza</i>	190,1	0,0	790,6	0,0	-600,6	-76,0
01	41		KOMUNIKAZIORAKO ZUZENDARITZA <i>DIRECCIÓN DE COMUNICACIÓN</i>	1.109,3	0,0	1.199,4	0,0	-90,1	-7,5
01	41	1121	Lehendakaritza. Egitura eta Laguntza <i>Estructura y Apoyo de Lehendakaritza</i>	1.109,3	0,0	1.199,4	0,0	-90,1	-7,5
01	42		PROTOKOLO ZUZENDARITZA <i>DIRECCIÓN DE PROTOCOLO</i>	425,4	0,0	461,1	0,0	-35,7	-7,7
01	42	1121	Lehendakaritza. Egitura eta Laguntza <i>Estructura y Apoyo de Lehendakaritza</i>	425,4	0,0	461,1	0,0	-35,7	-7,7
01	43		GOBERNU IREKIRAKO ZUZENDARITZA <i>DIRECCIÓN DE GOBIERNO ABIERTO</i>	1.187,4	0,0	1.721,6	0,0	-534,1	-31,0
01	43	1121	Lehendakaritza. Egitura eta Laguntza <i>Estructura y Apoyo de Lehendakaritza</i>	1.187,4	0,0	1.721,6	0,0	-534,1	-31,0
02			HERRI ADMINISTRAZIOA ETA JUSTIZIA ADMINISTRACIÓN PÚBLICA Y JUSTICIA	212.953,0	2,3	231.249,1	2,2	-18.296,1	-7,9
02	00		SAILA <i>CONSEJERÍA</i>	541,7	0,0	584,9	0,0	-43,1	-7,4
02	00	1211	Herri Adm. eta Justizia. Egitura eta Laguntza <i>Estructura y Apoyo de Admón Pública y Justicia</i>	541,7	0,0	584,9	0,0	-43,1	-7,4
02	01		ZERBITZU ZUZENDARITZA <i>DIRECCIÓN DE SERVICIOS</i>	5.837,5	0,1	6.660,7	0,1	-823,2	-12,4
02	01	1211	Herri Adm. eta Justizia. Egitura eta Laguntza <i>Estructura y Apoyo de Admón Pública y Justicia</i>	5.837,5	0,1	6.660,7	0,1	-823,2	-12,4
02	02		SAILAREN KABINETEAREN ZUZENDARITZA <i>DIRECCIÓN DEL GABINETE DE LA CONSEJERÍA</i>	121,3	0,0	237,2	0,0	-116,0	-48,9
02	02	1211	Herri Adm. eta Justizia. Egitura eta Laguntza <i>Estructura y Apoyo de Admón Pública y Justicia</i>	121,3	0,0	237,2	0,0	-116,0	-48,9
02	10		ERAKUNDEEN HARREMANETARAKO SAILBURUORDETZA <i>VICECONSEJERÍA DE RELACIONES INSTITUCIONALES</i>	140,7	0,0	489,2	0,0	-348,5	-71,2
02	10	1217	Erakundeen Harremanak <i>Relaciones Institucionales</i>	140,7	0,0	489,2	0,0	-348,5	-71,2

MILA / MILES

SEKZIOA SECCION	ZERBITZUA SERVICIO	PROGRAMA PROGRAMA		2013	% GUZTIRA % TOTAL	2012	% GUZTIRA % TOTAL	ALDEA DIFERENCIA	%
02	11		JAUER. IDAZKARITZA ETA LEGEB. HARREM. ZUZTZA. DIR. SECRETARÍA GOBIERNO Y RELAC. CON PARLAMENTO	1.094,4	0,0	1.652,3	0,0	-557,9	-33,8
02	11	1217	Erakundeen Harremanak Relaciones Institucionales	1.094,4	0,0	1.652,3	0,0	-557,9	-33,8
02	12		TOKI ADMINISTRAZIOEKIKO HARREMANETARAKO ZUZTZA. DIR. DE RELACIONES CON ADMINISTRACIONES LOCALES	1.144,3	0,0	5.274,0	0,1	-4.129,7	-78,3
02	12	1217	Erakundeen Harremanak Relaciones Institucionales	1.144,3	0,0	5.274,0	0,1	-4.129,7	-78,3
02	20		ARAUBIDE JURIDIKOAREN SAILBURUORDETZA VICECONSEJERÍA DE RÉGIMEN JURÍDICO	2.797,7	0,0	2.731,9	0,0	65,7	2,4
02	20	1218	Araubide Juridikoa Régimen Jurídico	2.797,7	0,0	2.731,9	0,0	65,7	2,4
02	21		ESTATUTUAREN GARAPENERAKO ZUZENDARITZA DIRECCIÓN DE DESARROLLO ESTATUTARIO	342,5	0,0	333,6	0,0	8,9	2,7
02	21	1218	Araubide Juridikoa Régimen Jurídico	342,5	0,0	333,6	0,0	8,9	2,7
02	22		LEGE GARAPEN ETA ARAU KONTROLERAKO ZUZENDARITZA DIRECC. DESARROLLO LEGISLATIVO Y CONTROL NORMATIVO	123,8	0,0	126,8	0,0	-3,0	-2,4
02	22	1218	Araubide Juridikoa Régimen Jurídico	123,8	0,0	126,8	0,0	-3,0	-2,4
02	23		AUZIBIDE ZUZENDARITZA DIRECCIÓN DE LO CONTENCIOSO	302,7	0,0	299,0	0,0	3,7	1,3
02	23	1218	Araubide Juridikoa Régimen Jurídico	302,7	0,0	299,0	0,0	3,7	1,3
02	29		EUSKADIKO AHOLKU BATZORDE JURIDIKOA COMISIÓN JURÍDICA ASESORA DE EUSKADI	1.051,2	0,0	1.112,5	0,0	-61,3	-5,5
02	29	1125	Euskadiko Aholku Batzorde Juridikoa Comisión Jurídica Asesora de Euskadi	1.051,2	0,0	1.112,5	0,0	-61,3	-5,5
02	30		FUNTZIO PUBLIKOAREN SAILBURUORDETZA VICECONSEJERÍA DE FUNCIÓN PÚBLICA	7.293,7	0,1	7.201,5	0,1	92,2	1,3
02	30	1213	F. Publikoa, Langileen Hautaketa eta Prestakuntza Función Pública, Selección y Formación Personal	7.293,7	0,1	7.201,5	0,1	92,2	1,3
02	31		FUNTZIO PUBLIKOAREN ZUZENDARITZA DIRECCIÓN DE FUNCIÓN PÚBLICA	20.644,1	0,2	21.666,4	0,2	-1.022,3	-4,7
02	31	1213	F. Publikoa, Langileen Hautaketa eta Prestakuntza Función Pública, Selección y Formación Personal	7.639,1	0,1	9.141,4	0,1	-1.502,3	-16,4
02	31	4712	Administrazio Publikoaren Hizkuntza Normalkuntza Normalización Lingüística de la Admón. Pública	13.005,0	0,1	12.525,0	0,1	480,0	3,8
02	32		LAN HARREMANEN ZUZENDARITZA DIRECCIÓN DE RELACIONES LABORALES	1.820,5	0,0	1.829,8	0,0	-9,3	-0,5
02	32	1213	F. Publikoa, Langileen Hautaketa eta Prestakuntza Función Pública, Selección y Formación Personal	1.820,5	0,0	1.829,8	0,0	-9,3	-0,5
02	33		HERRITARREN ARRETA ETA ADM. BER. ETA HOB. ZUZTZA. D. ATENCIÓN A LA CIUDADANÍA E INNOV. Y MEJORA ADM	13.328,5	0,1	16.754,5	0,2	-3.426,1	-20,4
02	33	1215	Berrikuntza eta Administrazio Elektronikoa Innovación y Administración Electrónica	13.328,5	0,1	16.754,5	0,2	-3.426,1	-20,4
02	40		JUSTIZIA SAILBURUORDETZA VICECONSEJERÍA DE JUSTICIA	136,0	0,0	128,8	0,0	7,3	5,7
02	40	1411	Justizi Administrazioa Administración de Justicia	136,0	0,0	128,8	0,0	7,3	5,7
02	41		JUSTIZIA ADMINISTRAZIOAREN ZUZENDARITZA DIRECCIÓN DE ADMINISTRACIÓN DE JUSTICIA	126.166,6	1,4	129.259,1	1,2	-3.092,5	-2,4
02	41	1411	Justizi Administrazioa Administración de Justicia	126.166,6	1,4	129.259,1	1,2	-3.092,5	-2,4
02	42		JUSTIZIA ZUZENDARITZA DIRECCIÓN DE JUSTICIA	30.065,8	0,3	34.906,8	0,3	-4.841,0	-13,9
02	42	1412	Justizia Justicia	30.065,8	0,3	34.906,8	0,3	-4.841,0	-13,9
03			EKONOMIAREN GARAPENA ETA LEHIAKORTASUNA DESARROLLO ECONÓMICO Y COMPETITIVIDAD	396.312,0	4,3	531.381,1	5,1	-135.069,1	-25,4
03	00		SAILBURUTZA CONSEJERÍA	555,9	0,0	151,9	0,0	404,0	266,0
03	00	7211	Ekon. Garapena eta Lehiakor. Egitura eta Laguntza Estructura y Apoyo de Desarrollo Económico y Comp	555,9	0,0	151,9	0,0	404,0	266,0

MILA / MILES

SEKZIOA SECCION	ZERBITZUA SERVICIO	PROGRAMA PROGRAMA		2013	% GUZTIRA % TOTAL	2012	% GUZTIRA % TOTAL	ALDEA DIFERENCIA	%
03	01		KABINETE ETA KOMUNIKAZIO ZUZENDARITZA DIRECCIÓN DE GABINETE Y COMUNICACIÓN	378,9	0,0	501,5	0,0	-122,6	-24,5
03	01	7211	Ekon. Garapena eta Lehiakor. Egitura eta Laguntza Estructura y Apoyo de Desarrollo Económico y Comp	378,9	0,0	501,5	0,0	-122,6	-24,5
03	02		ZERBITZU ZUZENDARITZA DIRECCIÓN DE SERVICIOS	15.520,1	0,2	17.084,4	0,2	-1.564,3	-9,2
03	02	7211	Ekon. Garapena eta Lehiakor. Egitura eta Laguntza Estructura y Apoyo de Desarrollo Económico y Comp	15.480,6	0,2	17.084,4	0,2	-1.603,8	-9,4
03	02	7214	Berrikuntza eta Lehiakortasun Estrategia Innovación y Estrategia de Competitividad	39,5	0,0	0,0	0,0	39,5	*****
03	10		TEKNOLOGIA, BERRIKUNTZA ETA LEHIAKORTASUN SLBTZA. VIC. TECNOLOGÍA, INNOVACIÓN Y COMPETITIVIDAD	276,7	0,0	447,4	0,0	-170,7	-38,2
03	10	5413	Teknologia Tecnología	276,7	0,0	0,0	0,0	276,7	*****
03	10	7211	Ekon. Garapena eta Lehiakor. Egitura eta Laguntza Estructura y Apoyo de Desarrollo Económico y Comp	0,0	0,0	174,3	0,0	-174,3	-100,0
03	10	7214	Berrikuntza eta Lehiakortasun Estrategia Innovación y Estrategia de Competitividad	0,0	0,0	273,1	0,0	-273,1	-100,0
03	11		TEKNOLOGIA ETA ESTRATEGIA ZUZENDARITZA DIRECCIÓN DE TECNOLOGÍA Y ESTRATEGIA	116.286,5	1,2	166.485,8	1,6	-50.199,3	-30,2
03	11	5413	Teknologia Tecnología	110.929,2	1,2	155.309,7	1,5	-44.380,5	-28,6
03	11	7214	Berrikuntza eta Lehiakortasun Estrategia Innovación y Estrategia de Competitividad	5.314,8	0,1	11.176,2	0,1	-5.861,4	-52,4
03	11	7311	Energia eta Meatze Politika eta Garapena Política y Desarrollo Energético y Minero	42,6	0,0	0,0	0,0	42,6	*****
03	12		EKINTZAILTZA, BERRIKUNTZA ETA INFORM.GIZART. ZTZA DIREC. EMPREN., INNOVACIÓN Y SDAD. INFORMACIÓN	25.030,3	0,3	62.050,3	0,6	-37.020,0	-59,7
03	12	5211	Euskadi Informazioaren Gizartean Plana Plan Euskadi en la Sociedad de la Información	14.269,5	0,2	34.554,6	0,3	-20.285,1	-58,7
03	12	7212	Industria Garapena eta Ekintzaileen Laguntza Desarrollo Industrial y Apoyo a Emprendedores	4.682,8	0,1	8.312,5	0,1	-3.629,8	-43,7
03	12	7214	Berrikuntza eta Lehiakortasun Estrategia Innovación y Estrategia de Competitividad	6.078,0	0,1	19.183,1	0,2	-13.105,1	-68,3
03	20		INDUSTRIA SAILBURUORDETZA VICECONSEJERIA DE INDUSTRIA	259,0	0,0	255,7	0,0	3,3	1,3
03	20	7212	Industria Garapena eta Ekintzaileen Laguntza Desarrollo Industrial y Apoyo a Emprendedores	259,0	0,0	255,7	0,0	3,3	1,3
03	21		INDUSTRIA GARATZEKO ZUZENDARITZA DIRECCIÓN DE DESARROLLO INDUSTRIAL	74.512,7	0,8	60.370,5	0,6	14.142,2	23,4
03	21	7112	Arrantza Pesca	41,5	0,0	0,0	0,0	41,5	*****
03	21	7212	Industria Garapena eta Ekintzaileen Laguntza Desarrollo Industrial y Apoyo a Emprendedores	74.471,2	0,8	60.370,5	0,6	14.100,7	23,4
03	22		ENERGIA, MEATEGI ETA INDUSTRIA-ADMINISTRAZIOA ZTZA DIR. ENERGÍA, MINAS Y ADMINISTRACIÓN INDUSTRIAL	1.862,1	0,0	4.106,2	0,0	-2.244,2	-54,7
03	22	7213	Industria Segurtasuna Seguridad Industrial	1.100,4	0,0	1.135,0	0,0	-34,6	-3,0
03	22	7311	Energia eta Meatze Politika eta Garapena Política y Desarrollo Energético y Minero	761,7	0,0	2.971,2	0,0	-2.209,5	-74,4
03	23		NAZIOARTEKOTZE ZUZENDARITZA DIRECCIÓN DE INTERNACIONALIZACIÓN	22.132,2	0,2	23.040,2	0,2	-908,0	-3,9
03	23	7613	Nazioartekotzea Internacionalización	22.132,2	0,2	23.040,2	0,2	-908,0	-3,9
03	30		MERKATARITZA ETA TURISMO SAILBURUORDETZA VICECONSEJERIA DE COMERCIO Y TURISMO	133,1	0,0	124,1	0,0	9,0	7,2
03	30	7612	Barne Merkataritza Comercio Interior	133,1	0,0	124,1	0,0	9,0	7,2
03	31		MERKATARITZA ZUZENDARITZA DIRECCIÓN DE COMERCIO	16.491,2	0,2	33.348,1	0,3	-16.856,8	-50,5
03	31	7612	Barne Merkataritza Comercio Interior	16.491,2	0,2	33.348,1	0,3	-16.856,8	-50,5
03	32		TURISMO ZUZENDARITZA DIRECCIÓN DE TURISMO	9.090,0	0,1	20.427,5	0,2	-11.337,5	-55,5

MILA / MILES

SEKZIOA SECCION	ZERBITZUA SERVICIO	PROGRAMA PROGRAMA		2013	% GUZTIRA % TOTAL	2012	% GUZTIRA % TOTAL	ALDEA DIFERENCIA	%
03	32	7511	Turismoa <i>Turismo</i>	9.090,0	0,1	20.427,5	0,2	-11.337,5	-55,5
03	40		NEKAZARITZA, ARRANTZA ETA ELIKAG-POLITIKA SLBTZA. <i>VIC. AGRICULTURA, PESCA Y POLÍTICA ALIMENTARIA</i>	132,8	0,0	261,4	0,0	-128,6	-49,2
03	40	7111	Nekazaritza, eta Landaren eta Itsasertzaren gar. <i>Agricultura y Desarrollo Rural y Litoral</i>	132,8	0,0	133,5	0,0	-0,7	-0,5
03	40	7112	Arrantza <i>Pesca</i>	0,0	0,0	128,0	0,0	-128,0	-100,0
03	41		LAND.ITSASERT.GARAPENERAKO ETA EUR.POLITIKAKO ZTZ <i>DIR. DESARROLLO RURAL Y LITORAL Y POLÍT. EUROPEAS</i>	19.373,2	0,2	17.620,5	0,2	1.752,7	9,9
03	41	5211	Euskadi Informazioaren Gizartean Plana <i>Plan Euskadi en la Sociedad de la Información</i>	95,0	0,0	0,0	0,0	95,0	*****
03	41	7111	Nekazaritza, eta Landaren eta Itsasertzaren gar. <i>Agricultura y Desarrollo Rural y Litoral</i>	19.278,2	0,2	17.620,5	0,2	1.657,7	9,4
03	42		NEKAZARITZA ETA ABELTZAINZA ZUZENDARITZA <i>DIRECCIÓN DE AGRICULTURA Y GANADERÍA</i>	7.726,7	0,1	9.791,0	0,1	-2.064,4	-21,1
03	42	5211	Euskadi Informazioaren Gizartean Plana <i>Plan Euskadi en la Sociedad de la Información</i>	40,0	0,0	0,0	0,0	40,0	*****
03	42	7111	Nekazaritza, eta Landaren eta Itsasertzaren gar. <i>Agricultura y Desarrollo Rural y Litoral</i>	7.686,7	0,1	9.791,0	0,1	-2.104,4	-21,5
03	43		ARRANTZA ETA AKUIKULTURA ZUZENDARITZA <i>DIRECCIÓN DE PESCA Y ACUICULTURA</i>	10.343,7	0,1	19.655,7	0,2	-9.312,0	-47,4
03	43	5411	Nekazaritza eta Arrantza Alorreko Iker. eta Garap <i>Investigación y Desarrollo Agropesquero</i>	1.500,0	0,0	1.976,7	0,0	-476,7	-24,1
03	43	7112	Arrantza <i>Pesca</i>	8.843,7	0,1	17.679,0	0,2	-8.835,3	-50,0
03	44		KALITATEAREN ETA ELIKAGAIEN INDUSTRIEN ZTZA. <i>DIRECCIÓN DE CALIDAD E INDUSTRIAS ALIMENTARIAS</i>	24.607,0	0,3	44.058,9	0,4	-19.452,0	-44,1
03	44	5211	Euskadi Informazioaren Gizartean Plana <i>Plan Euskadi en la Sociedad de la Información</i>	50,0	0,0	0,0	0,0	50,0	*****
03	44	5411	Nekazaritza eta Arrantza Alorreko Iker. eta Garap <i>Investigación y Desarrollo Agropesquero</i>	15.543,0	0,2	19.162,8	0,2	-3.619,8	-18,9
03	44	7113	Elikagaien Sustapena eta Kalitatea <i>Promoción y Calidad Alimentaria</i>	9.014,0	0,1	24.896,1	0,2	-15.882,2	-63,8
03	95		EAEKO ERAKUNDE ORDAINTZAILEA <i>ORGANISMO PAGADOR DE LA CAPV</i>	51.600,0	0,6	51.600,0	0,5	0,0	0,0
03	95	7111	Nekazaritza, eta Landaren eta Itsasertzaren gar. <i>Agricultura y Desarrollo Rural y Litoral</i>	51.600,0	0,6	51.600,0	0,5	0,0	0,0
04			ENPLEGUA ETA GIZARTE POLITIKAK EMPLEO Y POLÍTICAS SOCIALES	796.024,0	8,5	1.074.010,8	10,3	-277.986,8	-25,9
04	00		SAILA <i>CONSEJERÍA</i>	249,4	0,0	295,9	0,0	-46,5	-15,7
04	00	3111	Enplegua eta Gizarte Polit. Egitura eta Laguntza <i>Estructura y Apoyo de Empleo y Políticas Sociales</i>	249,4	0,0	295,9	0,0	-46,5	-15,7
04	01		KABINETE ETA KOMUNIKAZIO ZUZENDARITZA <i>DIRECCIÓN DE GABINETE Y COMUNICACIÓN</i>	1.208,4	0,0	1.348,2	0,0	-139,8	-10,4
04	01	3111	Enplegua eta Gizarte Polit. Egitura eta Laguntza <i>Estructura y Apoyo de Empleo y Políticas Sociales</i>	1.208,4	0,0	1.348,2	0,0	-139,8	-10,4
04	02		ZERBITZU ZUZENDARITZA <i>DIRECCIÓN DE SERVICIOS</i>	6.074,2	0,1	6.323,0	0,1	-248,8	-3,9
04	02	3111	Enplegua eta Gizarte Polit. Egitura eta Laguntza <i>Estructura y Apoyo de Empleo y Políticas Sociales</i>	6.074,2	0,1	6.323,0	0,1	-248,8	-3,9
04	10		LAN ETA ENPLEGU SAILBURUORDETZA <i>VICECONSEJERÍA DE TRABAJO Y EMPLEO</i>	91,4	0,0	137,5	0,0	-46,2	-33,6
04	10	3112	Lana <i>Trabajo</i>	91,4	0,0	137,5	0,0	-46,2	-33,6
04	11		LAN ETA GIZARTE SEGURANTZA ZUZENDARITZA <i>DIRECCIÓN DE TRABAJO Y SEGURIDAD SOCIAL</i>	25.546,0	0,3	26.837,6	0,3	-1.291,6	-4,8
04	11	3111	Enplegua eta Gizarte Polit. Egitura eta Laguntza <i>Estructura y Apoyo de Empleo y Políticas Sociales</i>	39,7	0,0	0,0	0,0	39,7	*****
04	11	3112	Lana <i>Trabajo</i>	25.506,3	0,3	26.837,6	0,3	-1.331,3	-5,0
04	12		PLANGINTZAKO ETA ENPLEGU BERRIKUNTZAKO ZUZTZA. <i>DIR. DE PLANIFICACIÓN E INNOVACIÓN EN EL EMPLEO</i>	586.804,0	6,3	781.924,5	7,5	-195.120,5	-25,0

MILA / MILES

SEKZIOA SECCION	ZERBITZUA SERVICIO	PROGRAMA PROGRAMA		2013	% GUZTIRA % TOTAL	2012	% GUZTIRA % TOTAL	ALDEA DIFERENCIA	%
04	12	3121	Gizarteratzea <i>Inclusión Social</i>	333.021,0	3,6	327.018,4	3,1	6.002,6	1,8
04	12	3211	Enplegua <i>Empleo</i>	139.555,0	1,5	343.281,1	3,3	-203.726,1	-59,3
04	12	3231	Prestakuntza <i>Formación</i>	114.228,0	1,2	111.488,4	1,1	2.739,6	2,5
04	12	5211	Euskadi Informazioaren Gizartean Plana <i>Plan Euskadi en la Sociedad de la Información</i>	0,0	0,0	136,6	0,0	-136,6	-100,0
04	13		GIZARTE EKONOMIAREN ZUZENDARITZA <i>DIRECCIÓN DE ECONOMÍA SOCIAL</i>	3.576,0	0,0	4.087,8	0,0	-511,8	-12,5
04	13	3212	Gizarte Ekonomia <i>Economía Social</i>	3.576,0	0,0	4.087,8	0,0	-511,8	-12,5
04	20		GIZARTE POLITIKEN SAILBURUORDETZA <i>VICECONSEJERÍA DE POLÍTICAS SOCIALES</i>	98,0	0,0	757,5	0,0	-659,5	-87,1
04	20	3123	Gizarte Zerbitzuak <i>Servicios Sociales</i>	98,0	0,0	757,5	0,0	-659,5	-87,1
04	21		GIZARTE ZERBITZUEN ZUZENDARITZA <i>DIRECCIÓN DE SERVICIOS SOCIALES</i>	36.032,2	0,4	39.131,4	0,4	-3.099,2	-7,9
04	21	3121	Gizarteratzea <i>Inclusión Social</i>	17.300,0	0,2	17.300,0	0,2	0,0	0,0
04	21	3123	Gizarte Zerbitzuak <i>Servicios Sociales</i>	18.732,2	0,2	21.831,4	0,2	-3.099,2	-14,2
04	22		FAMILIA ETA KOMUNITATE POLITIKARAKO ZUZENDARITZA <i>DIRECCIÓN DE POLÍTICA FAMILIAR Y COMUNITARIA</i>	44.344,5	0,5	65.896,6	0,6	-21.552,1	-32,7
04	22	3122	Inmigrazioa <i>Inmigración</i>	4.285,9	0,0	4.796,9	0,0	-511,0	-10,7
04	22	3124	Familia eta Komunitate Politika <i>Política Familiar y Comunitaria</i>	40.058,7	0,4	61.099,7	0,6	-21.041,1	-34,4
04	30		ETXEBIZITZA SAILBURUORDETZA <i>VICECONSEJERÍA DE VIVIENDA</i>	128,5	0,0	129,2	0,0	-0,6	-0,5
04	30	4312	Etxebizitza <i>Vivienda</i>	128,5	0,0	129,2	0,0	-0,6	-0,5
04	31		ETXEBIZITZA ZUZENDARITZA <i>DIRECCIÓN DE VIVIENDA</i>	34.314,3	0,4	60.328,1	0,6	-26.013,8	-43,1
04	31	4312	Etxebizitza <i>Vivienda</i>	34.314,3	0,4	60.328,1	0,6	-26.013,8	-43,1
04	32		ETXEBIZITZAKO PLANGINTZAREN ETA PROZ.ERAGILEEN Z. <i>DIR. PLANIFICACIÓN Y PROCESOS OPERATIVOS VIVIENDA</i>	57.557,0	0,6	86.813,6	0,8	-29.256,5	-33,7
04	32	4312	Etxebizitza <i>Vivienda</i>	57.557,0	0,6	86.813,6	0,8	-29.256,5	-33,7
05			OGASUNA ETA FINANTZAK HACIENDA Y FINANZAS	93.698,0	1,0	105.909,8	1,0	-12.211,8	-11,5
05	00		SAILA <i>CONSEJERÍA</i>	564,6	0,0	464,2	0,0	100,4	21,6
05	00	6110	Ogasuna eta Finantzak. Egitura eta Laguntza <i>Estructura y Apoyo de Hacienda y Finanzas</i>	564,6	0,0	464,2	0,0	100,4	21,6
05	01		KONTROL EKONOMIKOKO BULEGOA <i>OFICINA DE CONTROL ECONÓMICO</i>	5.930,9	0,1	6.143,5	0,1	-212,6	-3,5
05	01	6111	Ekonomia eta Gastu Publikoa <i>Economía y Gasto Público</i>	5.930,9	0,1	6.143,5	0,1	-212,6	-3,5
05	02		KOMUNIKAZIORAKO ZUZENDARITZA <i>DIRECCIÓN DE COMUNICACION</i>	121,7	0,0	0,0	0,0	121,7	*****
05	02	6110	Ogasuna eta Finantzak. Egitura eta Laguntza <i>Estructura y Apoyo de Hacienda y Finanzas</i>	121,7	0,0	0,0	0,0	121,7	*****
05	03		ZERBITZU ZUZENDARITZA <i>DIRECCIÓN DE SERVICIOS</i>	3.962,7	0,0	4.498,7	0,0	-536,0	-11,9
05	03	6110	Ogasuna eta Finantzak. Egitura eta Laguntza <i>Estructura y Apoyo de Hacienda y Finanzas</i>	3.962,7	0,0	4.498,7	0,0	-536,0	-11,9
05	09		EAEKO KONTRATUEN ERREKURTSOEN ADMI. ORGANOA <i>ÓRGANO ADMINISTRATIVO RECURSOS CONTRACTUALES CAE</i>	200,6	0,0	209,4	0,0	-8,9	-4,2
05	09	6114	Ondare eta Kontratazioa <i>Patrimonio y Contratación</i>	200,6	0,0	209,4	0,0	-8,9	-4,2
05	10		HERRI ADM. ETA ZERBITZU OROKORRETAKO SAILBURUJORD <i>VICECON. DE ADMINISTRACIÓN PÚBLICA Y SERV. GENERA.</i>	141,8	0,0	123,8	0,0	18,1	14,6

SEKZIOA SECCIÓN	ZERBITZUA SERVICIO	PROGRAMA PROGRAMA		2013	% GUZTIRA % TOTAL	2012	% GUZTIRA % TOTAL	ALDEA DIFERENCIA	%
05	10	1214	Informatika eta Telekomunikazioak <i>Informática y Telecomunicaciones</i>	141,8	0,0	123,8	0,0	18,1	14,6
05	11		INFORMATIKA ETA TELEKOMUNIKAZIO ZUZENDARITZA <i>DIRECCIÓN DE INFORMÁTICA Y TELECOMUNICACIONES</i>	28.026,2	0,3	34.935,8	0,3	-6.909,6	-19,8
05	11	1214	Informatika eta Telekomunikazioak <i>Informática y Telecomunicaciones</i>	26.026,2	0,3	28.141,9	0,3	-2.115,7	-7,5
05	11	5211	Euskadi Informazioaren Gizartean Plana <i>Plan Euskadi en la Sociedad de la Información</i>	2.000,0	0,0	6.793,9	0,1	-4.793,9	-70,6
05	12		ONDARE ETA KONTRATAZIO ZUZENDARITZA <i>DIRECCIÓN DE PATRIMONIO Y CONTRATACIÓN</i>	7.151,6	0,1	9.049,4	0,1	-1.897,8	-21,0
05	12	6114	Ondare eta Kontratazioa <i>Patrimonio y Contratación</i>	7.151,6	0,1	9.049,4	0,1	-1.897,8	-21,0
05	13		BALIABIDE OROKORREN ZUZENDARITZA <i>DIRECCIÓN DE RECURSOS GENERALES</i>	19.440,7	0,2	20.046,2	0,2	-605,5	-3,0
05	13	1212	Zerbitzu Orokorrak <i>Servicios Generales</i>	19.440,7	0,2	20.046,2	0,2	-605,5	-3,0
05	20		EKONOMIA ETA AURREKONTU SAILBURUORDETZA <i>VICECONSEJERÍA DE ECONOMÍA Y PRESUPUESTOS</i>	1.295,7	0,0	1.003,4	0,0	292,2	29,1
05	20	6111	Ekonomia eta Gastu Publikoa <i>Economía y Gasto Público</i>	147,6	0,0	144,9	0,0	2,8	1,9
05	20	6115	Lehiaren Euskal Agintaritza <i>Autoridad Vasca de la Competencia</i>	1.148,0	0,0	858,5	0,0	289,5	33,7
05	21		EKONOMIA ETA PLANGINTZA ZUZENDARITZA <i>DIRECCIÓN DE ECONOMÍA Y PLANIFICACIÓN</i>	12.231,0	0,1	13.822,0	0,1	-1.591,0	-11,5
05	21	5511	Estatistika <i>Estadística</i>	9.888,0	0,1	11.269,5	0,1	-1.381,5	-12,3
05	21	6111	Ekonomia eta Gastu Publikoa <i>Economía y Gasto Público</i>	2.343,0	0,0	2.552,5	0,0	-209,5	-8,2
05	22		AURREKONTU ZUZENDARITZA <i>DIRECCIÓN DE PRESUPUESTOS</i>	837,3	0,0	856,4	0,0	-19,1	-2,2
05	22	6111	Ekonomia eta Gastu Publikoa <i>Economía y Gasto Público</i>	837,3	0,0	856,4	0,0	-19,1	-2,2
05	30		OGASUNEKO ETA FINANTZA POLITIKAKO SAILBURUORDETZA <i>VICECONSEJERÍA DE HACIENDA Y POLÍTICA FINANCIERA</i>	156,7	0,0	147,0	0,0	9,6	6,5
05	30	6311	Finantza-Politika <i>Política Financiera</i>	156,7	0,0	147,0	0,0	9,6	6,5
05	31		ZERGA ADMINISTRAZIOKO ZUZENDARITZA <i>DIRECCIÓN DE ADMINISTRACIÓN TRIBUTARIA</i>	1.911,6	0,0	2.102,0	0,0	-190,4	-9,1
05	31	6112	Zerga-politika <i>Política Fiscal</i>	1.911,6	0,0	2.102,0	0,0	-190,4	-9,1
05	32		FINANTZA POLITIKA ETA ERAKUNDEEN BALIABIDEEN ZUZ. <i>DIRECCIÓN POLÍTICA FINANCIERA Y RECURSOS INSTITU.</i>	11.725,1	0,1	12.508,0	0,1	-782,8	-6,3
05	32	6112	Zerga-politika <i>Política Fiscal</i>	662,7	0,0	797,9	0,0	-135,2	-16,9
05	32	6311	Finantza-Politika <i>Política Financiera</i>	11.062,4	0,1	11.710,0	0,1	-647,7	-5,5
06			HEZKUNTZA, HIZKUNTZA POLITIKA ETA KULTURA EDUCACIÓN, POLÍTICA LINGÜÍSTICA Y CULTURA	2.630.443,0	28,2	2.925.028,9	28,0	-294.585,9	-10,1
06	00		ADMINISTRAZIOA ETA DIRUBIDEAK <i>ADMINISTRACIÓN Y GESTIÓN ECONÓMICA</i>	646.950,5	6,9	689.782,4	6,6	-42.831,9	-6,2
06	00	4211	Hezkuntza. Egitura eta Laguntza <i>Estructura y Apoyo de Educación</i>	942,7	0,0	1.862,1	0,0	-919,4	-49,4
06	00	4221	Haur eta Lehen Hezkuntza <i>Educación Infantil y Primaria</i>	274.342,4	2,9	273.552,9	2,6	789,5	0,3
06	00	4222	Bigarren Hezkuntza eta Lanbide Heziketa <i>Educación Secundaria y Formación Profesional</i>	290.332,5	3,1	298.109,9	2,9	-7.777,4	-2,6
06	00	4225	Hezkuntza Berritzea eta Irakasleak Etengabe Prest <i>Innovación Educ. y Form. Perman. del Profesorado</i>	391,4	0,0	412,3	0,0	-20,9	-5,1
06	00	4226	Etengabeko Ikaskuntza eta Helduen Hezkuntza <i>Aprendizaje Permanente y Ed. Personas Adultas EPA</i>	26,5	0,0	28,5	0,0	-1,9	-6,8
06	00	4231	Hezkuntza Sustapena <i>Promoción Educativa</i>	80.915,0	0,9	115.816,8	1,1	-34.901,8	-30,1
06	01		BALIABIDE MATERIALAK <i>RECURSOS MATERIALES</i>	83.690,7	0,9	121.323,2	1,2	-37.632,5	-31,0

MILA / MILES

SEKZIOA SECCION	ZERBITZUA SERVICIO	PROGRAMA PROGRAMA		2013	% GUZTIRA % TOTAL	2012	% GUZTIRA % TOTAL	ALDEA DIFERENCIA	%
06	01	4211	Hezkuntza. Egitura eta Laguntza <i>Estructura y Apoyo de Educación</i>	1.837,9	0,0	1.515,0	0,0	322,9	21,3
06	01	4221	Haur eta Lehen Hezkuntza <i>Educación Infantil y Primaria</i>	38.426,1	0,4	51.897,7	0,5	-13.471,6	-26,0
06	01	4222	Bigarren Hezkuntza eta Lanbide Heziketa <i>Educación Secundaria y Formación Profesional</i>	37.293,3	0,4	58.771,2	0,6	-21.477,8	-36,5
06	01	4224	Araubide Bereziko Irakaskuntzak <i>Enseñanzas de Régimen Especial</i>	5.282,3	0,1	8.278,7	0,1	-2.996,4	-36,2
06	01	4225	Hezkuntza Berritzea eta Irakasleak Etengabe Prest <i>Innovación Educ. y Form. Perman. del Profesorado</i>	409,1	0,0	530,2	0,0	-121,1	-22,8
06	01	4231	Hezkuntza Sustapena <i>Promoción Educativa</i>	124,8	0,0	0,0	0,0	124,8	*****
06	01	4715	Hezkuntza Sistemaren Euskalduntzea <i>Euskaldunización del Sistema Educativo</i>	317,1	0,0	330,4	0,0	-13,2	-4,0
06	02		LANGILERIAREN KUDEAKETA <i>GESTIÓN DE PERSONAL</i>	1.177.665,9	12,6	1.215.014,4	11,6	-37.348,5	-3,1
06	02	4211	Hezkuntza. Egitura eta Laguntza <i>Estructura y Apoyo de Educación</i>	30.101,3	0,3	30.317,1	0,3	-215,9	-0,7
06	02	4221	Haur eta Lehen Hezkuntza <i>Educación Infantil y Primaria</i>	475.022,6	5,1	496.953,7	4,8	-21.931,1	-4,4
06	02	4222	Bigarren Hezkuntza eta Lanbide Heziketa <i>Educación Secundaria y Formación Profesional</i>	520.630,2	5,6	532.624,5	5,1	-11.994,3	-2,3
06	02	4224	Araubide Bereziko Irakaskuntzak <i>Enseñanzas de Régimen Especial</i>	30.200,5	0,3	30.134,6	0,3	65,9	0,2
06	02	4225	Hezkuntza Berritzea eta Irakasleak Etengabe Prest <i>Innovación Educ. y Form. Perman. del Profesorado</i>	35.262,2	0,4	37.607,5	0,4	-2.345,3	-6,2
06	02	4226	Etengabeko ikaskuntza eta Helduen Hezkuntza <i>Aprendizaje Permanente y Ed. Personas Adultas EPA</i>	30.625,2	0,3	30.984,3	0,3	-359,1	-1,2
06	02	4231	Hezkuntza Sustapena <i>Promoción Educativa</i>	21.674,3	0,2	19.668,8	0,2	2.005,5	10,2
06	02	4511	Hizk. Pol./Kultura. Egitura eta Laguntza <i>Estructura y Apoyo de Polit. Ling. y Cultura</i>	491,1	0,0	90,1	0,0	401,0	445,0
06	02	4715	Hezkuntza Sistemaren Euskalduntzea <i>Euskaldunización del Sistema Educativo</i>	33.658,5	0,4	36.633,8	0,4	-2.975,2	-8,1
06	04		HEZKUNTZA BERRITZE <i>INNOVACIÓN EDUCATIVA</i>	32.532,7	0,3	41.572,7	0,4	-9.040,0	-21,7
06	04	4221	Haur eta Lehen Hezkuntza <i>Educación Infantil y Primaria</i>	12.109,7	0,1	12.381,6	0,1	-271,9	-2,2
06	04	4222	Bigarren Hezkuntza eta Lanbide Heziketa <i>Educación Secundaria y Formación Profesional</i>	2.682,9	0,0	3.178,4	0,0	-495,5	-15,6
06	04	4224	Araubide Bereziko Irakaskuntzak <i>Enseñanzas de Régimen Especial</i>	45,0	0,0	60,0	0,0	-15,0	-25,0
06	04	4225	Hezkuntza Berritzea eta Irakasleak Etengabe Prest <i>Innovación Educ. y Form. Perman. del Profesorado</i>	5.343,1	0,1	9.040,2	0,1	-3.697,1	-40,9
06	04	4231	Hezkuntza Sustapena <i>Promoción Educativa</i>	4.567,9	0,0	6.204,4	0,1	-1.636,5	-26,4
06	04	4715	Hezkuntza Sistemaren Euskalduntzea <i>Euskaldunización del Sistema Educativo</i>	7.784,1	0,1	10.708,1	0,1	-2.924,0	-27,3
06	05		IKASTETXEAK <i>CENTROS ESCOLARES</i>	83.976,0	0,9	118.774,6	1,1	-34.798,6	-29,3
06	05	4221	Haur eta Lehen Hezkuntza <i>Educación Infantil y Primaria</i>	71.994,0	0,8	90.032,6	0,9	-18.038,6	-20,0
06	05	4222	Bigarren Hezkuntza eta Lanbide Heziketa <i>Educación Secundaria y Formación Profesional</i>	8.367,1	0,1	15.215,1	0,1	-6.848,1	-45,0
06	05	4224	Araubide Bereziko Irakaskuntzak <i>Enseñanzas de Régimen Especial</i>	3.615,0	0,0	13.526,8	0,1	-9.911,9	-73,3
06	06		LANBIDE HEZIKETA <i>FORMACIÓN PROFESIONAL</i>	33.546,7	0,4	46.783,6	0,4	-13.236,8	-28,3
06	06	4222	Bigarren Hezkuntza eta Lanbide Heziketa <i>Educación Secundaria y Formación Profesional</i>	28.126,6	0,3	39.281,4	0,4	-11.154,9	-28,4
06	06	4226	Etengabeko ikaskuntza eta Helduen Hezkuntza <i>Aprendizaje Permanente y Ed. Personas Adultas EPA</i>	5.420,2	0,1	7.502,1	0,1	-2.082,0	-27,8
06	07		ZIENTZIA POLITIKA <i>POLÍTICA CIENTÍFICA</i>	33.161,4	0,4	39.476,0	0,4	-6.314,5	-16,0

MILA / MILES

SEKZIOA SECCIÓN	ZERBITZUA SERVICIO	PROGRAMA PROGRAMA		2013	% GUZTIRA % TOTAL	2012	% GUZTIRA % TOTAL	ALDEA DIFERENCIA	%
06	07	5412	Ikerketa <i>Investigación</i>	33.161,4	0,4	39.476,0	0,4	-6.314,5	-16,0
06	08		UNIBERTSITATEA UNIVERSIDADES	321.568,7	3,5	382.699,3	3,7	-61.130,6	-16,0
06	08	4223	Unibertsitateko Irakaskuntza <i>Enseñanza Universitaria</i>	301.781,1	3,2	342.686,7	3,3	-40.905,5	-11,9
06	08	4224	Araubide Bereziko Irakaskuntzak <i>Enseñanzas de Régimen Especial</i>	8.234,2	0,1	9.620,1	0,1	-1.385,9	-14,4
06	08	4231	Hezkuntza Sustapena <i>Promoción Educativa</i>	11.553,4	0,1	30.392,5	0,3	-18.839,1	-62,0
06	09		KABINETEA GABINETE	110.502,5	1,2	134.913,7	1,3	-24.411,2	-18,1
06	09	4211	Hezkuntza. Egitura eta Laguntza <i>Estructura y Apoyo de Educación</i>	961,0	0,0	1.294,8	0,0	-333,8	-25,8
06	09	4222	Bigarren Hezkuntza eta Lanbide Heziketa <i>Educación Secundaria y Formación Profesional</i>	85,0	0,0	125,0	0,0	-40,0	-32,0
06	09	4231	Hezkuntza Sustapena <i>Promoción Educativa</i>	186,0	0,0	504,0	0,0	-318,0	-63,1
06	09	4511	Hizk. Pol./Kultura. Egitura eta Laguntza <i>Estructura y Apoyo de Polít. Ling. y Cultura</i>	136,5	0,0	972,7	0,0	-836,2	-86,0
06	09	4515	Gizarte Hedabideak <i>Medios de Comunicación Social</i>	109.134,0	1,2	132.017,3	1,3	-22.883,3	-17,3
06	22		ZERBITZUAK-HP ETA KULTURA SERVICIOS-PL Y CULTURA	2.472,5	0,0	6.338,3	0,1	-3.865,8	-61,0
06	22	4511	Hizk. Pol./Kultura. Egitura eta Laguntza <i>Estructura y Apoyo de Polít. Ling. y Cultura</i>	2.417,5	0,0	6.338,3	0,1	-3.920,8	-61,9
06	22	4515	Gizarte Hedabideak <i>Medios de Comunicación Social</i>	55,0	0,0	0,0	0,0	55,0	*****
06	30		KULTURA, GAZTERIA ETA KIROLAK CULTURA, JUVENTUD Y DEPORTES	132,8	0,0	125,4	0,0	7,4	5,9
06	30	4514	Ondare Historiko Artistikoa <i>Patrimonio Histórico Artístico</i>	132,8	0,0	125,4	0,0	7,4	5,9
06	31		KULTURA ONDAREA PATRIMONIO CULTURAL	19.664,8	0,2	26.528,3	0,3	-6.863,5	-25,9
06	31	4514	Ondare Historiko Artistikoa <i>Patrimonio Histórico Artístico</i>	19.664,8	0,2	26.528,3	0,3	-6.863,5	-25,9
06	32		KULTURAREN SUSTAPENA PROMOCIÓN DE LA CULTURA	28.685,1	0,3	35.942,0	0,3	-7.256,9	-20,2
06	32	4513	Kulturaren Sustapena <i>Promoción de la Cultura</i>	28.685,1	0,3	35.942,0	0,3	-7.256,9	-20,2
06	33		GAZTERIA ETA KIROLAK JUVENTUD Y DEPORTES	10.734,5	0,1	15.912,2	0,2	-5.177,7	-32,5
06	33	3222	Gazteria <i>Juventud</i>	3.384,1	0,0	4.245,4	0,0	-861,3	-20,3
06	33	4511	Hizk. Pol./Kultura. Egitura eta Laguntza <i>Estructura y Apoyo de Polít. Ling. y Cultura</i>	39,5	0,0	0,0	0,0	39,5	*****
06	33	4512	Kirolak <i>Deportes</i>	7.310,9	0,1	11.666,8	0,1	-4.355,9	-37,3
06	40		HIZKUNTZA POLITIKA POLÍTICA LINGÜÍSTICA	29.501,5	0,3	31.031,4	0,3	-1.529,9	-4,9
06	40	4711	Hizkuntza Politika <i>Política Lingüística</i>	29.501,5	0,3	31.031,4	0,3	-1.529,9	-4,9
06	41		HERRI ADMINISTRAZIOETAN HIZKUNTZ. NORMALIZAZIOA NORMALIZACIÓN LINGÜÍSTICA DE ADMONES. PÚBLICAS	2.675,7	0,0	2.783,5	0,0	-107,8	-3,9
06	41	4711	Hizkuntza Politika <i>Política Lingüística</i>	2.675,7	0,0	2.783,5	0,0	-107,8	-3,9
06	42		EUSKARAREN SUSTAPENA PROMOCIÓN DEL EUSKERA	8.762,3	0,1	10.933,9	0,1	-2.171,6	-19,9
06	42	4711	Hizkuntza Politika <i>Política Lingüística</i>	8.762,3	0,1	10.933,9	0,1	-2.171,6	-19,9
06	43		HIZKUNTZA IKERKETA ETA KOORDINAZIOA INVESTIGACIÓN LINGÜÍSTICA Y COORDINACIÓN	4.218,7	0,0	5.094,0	0,0	-875,3	-17,2
06	43	4711	Hizkuntza Politika <i>Política Lingüística</i>	4.218,7	0,0	5.094,0	0,0	-875,3	-17,2

MILA / MILES

SEKZIOA SECCION	ZERBITZUA SERVICIO	PROGRAMA PROGRAMA		2013	% GUZTIRA % TOTAL	2012	% GUZTIRA % TOTAL	ALDEA DIFERENCIA	%
07			SEGURTASUNA SEGURIDAD	582.849,0	6,3	653.934,5	6,3	-71.085,5	-10,9
07	00		SAILA CONSEJERÍA	559,3	0,0	762,8	0,0	-203,5	-26,7
07	00	2211	Segurtasuna. Egitura eta Laguntza Estructura y Apoyo de Seguridad	559,3	0,0	762,8	0,0	-203,5	-26,7
07	01		SAILEKO KABINETEAREN ZUZENDARITZA DIRECCIÓN DEL GABINETE DE LA CONSEJERÍA	270,6	0,0	491,9	0,0	-221,3	-45,0
07	01	2211	Segurtasuna. Egitura eta Laguntza Estructura y Apoyo de Seguridad	270,6	0,0	491,9	0,0	-221,3	-45,0
07	02		KOMUNIKAZIO ZUZENDARITZA DIRECCIÓN DE COMUNICACIÓN	1.522,8	0,0	1.748,9	0,0	-226,1	-12,9
07	02	2211	Segurtasuna. Egitura eta Laguntza Estructura y Apoyo de Seguridad	1.522,8	0,0	1.748,9	0,0	-226,1	-12,9
07	10		ADMINISTRAZIO ETA ZERBITZUEN SAILBURUORDETZA VICECONSEJERÍA DE ADMINISTRACIÓN Y SERVICIOS	134,6	0,0	130,3	0,0	4,2	3,2
07	10	2211	Segurtasuna. Egitura eta Laguntza Estructura y Apoyo de Seguridad	134,6	0,0	130,3	0,0	4,2	3,2
07	11		KUDEAKETA EKONOMIKO ETA BALIABIDE OROKORREN ZUZ. DIR. DE GESTIÓN ECONÓMICA Y RECURSOS GENERALES	112.702,5	1,2	167.344,7	1,6	-54.642,2	-32,7
07	11	2223	Ertzaintza Zerbitzuan Ertzaintza en Servicio	112.702,5	1,2	167.344,7	1,6	-54.642,2	-32,7
07	12		ARAJBIDE JURIDIKO, ZERBITZU ETA HAUTESKUNDE PROZE D. REG. JURÍDICO, SERVICIOS, PROCESOS ELECTORALES	8.310,0	0,1	10.609,4	0,1	-2.299,5	-21,7
07	12	2211	Segurtasuna. Egitura eta Laguntza Estructura y Apoyo de Seguridad	2.302,5	0,0	2.988,1	0,0	-685,7	-22,9
07	12	4611	Hauteskundeak Procesos Electorales	6.007,5	0,1	7.621,3	0,1	-1.613,8	-21,2
07	13		GIZA BALIABIDEEN ZUZENDARITZA DIRECCIÓN DE RECURSOS HUMANOS	15.771,3	0,2	18.968,9	0,2	-3.197,7	-16,9
07	13	2223	Ertzaintza Zerbitzuan Ertzaintza en Servicio	15.771,3	0,2	18.968,9	0,2	-3.197,7	-16,9
07	20		SEGURTASUN SAILBURUORDETZA VICECONSEJERÍA DE SEGURIDAD	93,2	0,0	217,7	0,0	-124,5	-57,2
07	20	2211	Segurtasuna. Egitura eta Laguntza Estructura y Apoyo de Seguridad	0,0	0,0	129,2	0,0	-129,2	-100,0
07	20	2223	Ertzaintza Zerbitzuan Ertzaintza en Servicio	93,2	0,0	88,4	0,0	4,8	5,4
07	21		LARRIALDIEI AURRE EGITEKO ETA METEOROLOGIAKO ZUZE DIRECCIÓN DE EMERGENCIAS Y METEOROLOGÍA	7.447,0	0,1	9.519,9	0,1	-2.072,8	-21,8
07	21	2231	Larrialdiei aurre egitea Atención de Emergencias	4.370,4	0,0	5.604,0	0,1	-1.233,5	-22,0
07	21	5512	Meteorologia eta Klimatologia Meteorología y Climatología	3.076,6	0,0	3.915,9	0,0	-839,3	-21,4
07	22		JOKO ETA IKUSKIZUN ZUZENDARITZA DIRECCIÓN DE JUEGO Y ESPECTÁCULOS	1.754,2	0,0	1.987,4	0,0	-233,2	-11,7
07	22	6113	Joko eta Ikuskizunak Juego y Espectáculos	1.754,2	0,0	1.987,4	0,0	-233,2	-11,7
07	23		TRAFIKO ZUZENDARITZA DIRECCIÓN DE TRÁFICO	10.390,4	0,1	12.578,4	0,1	-2.188,1	-17,4
07	23	2221	Trafikoa Tráfico	10.390,4	0,1	12.578,4	0,1	-2.188,1	-17,4
07	24		ERTZAINZAREN ZUZENDARITZA DIRECCIÓN DE LA ERTZAINZA	423.168,9	4,5	428.388,7	4,1	-5.219,8	-1,2
07	24	2223	Ertzaintza Zerbitzuan Ertzaintza en Servicio	423.168,9	4,5	428.388,7	4,1	-5.219,8	-1,2
07	25		SEGURTASUN KOORDINAZIOKO ZUZENDARITZA DIRECCIÓN DE COORDINACIÓN DE SEGURIDAD	724,2	0,0	1.185,3	0,0	-461,1	-38,9
07	25	2223	Ertzaintza Zerbitzuan Ertzaintza en Servicio	724,2	0,0	1.185,3	0,0	-461,1	-38,9
08			OSASUNA SALUD	3.263.193,0	35,0	3.406.549,0	32,6	-143.356,0	-4,2
08	00		SAILA CONSEJERÍA	6.074,8	0,1	7.050,1	0,1	-975,2	-13,8

MILA / MILES

SEKZIOA SECCIÓN	ZERBITZUA SERVICIO	PROGRAMA PROGRAMA		2013	% GUZTIRA % TOTAL	2012	% GUZTIRA % TOTAL	ALDEA DIFERENCIA	%
08	00	4111	Osasuna. Egitura eta Laguntza <i>Estructura y Apoyo de Salud</i>	155,2	0,0	152,3	0,0	2,9	1,9
08	00	4431	Kontsumoa <i>Consumo</i>	5.919,6	0,1	6.897,8	0,1	-978,2	-14,2
08	01		SAILBURUAREN KABINETEKO ZUZENDARITZA <i>DIRECCIÓN DEL GABINETE DE LA CONSEJERÍA</i>	451,9	0,0	440,6	0,0	11,3	2,6
08	01	4111	Osasuna. Egitura eta Laguntza <i>Estructura y Apoyo de Salud</i>	451,9	0,0	440,6	0,0	11,3	2,6
08	02		ARAUBIDE JURIDIKOA, EKONOMIKOA ETA ZERB. OROK. Z. <i>DIR. RÉGIMEN JURÍDICO, ECONÓMICO Y SERVI. GENERA.</i>	10.966,1	0,1	12.825,5	0,1	-1.859,4	-14,5
08	02	4111	Osasuna. Egitura eta Laguntza <i>Estructura y Apoyo de Salud</i>	8.730,9	0,1	10.572,4	0,1	-1.841,5	-17,4
08	02	4114	Osasun Ezaqutza Kudeaketa eta Ebaluazioa <i>Gestión del Conocimiento y Evaluación Sanitaria</i>	2.235,1	0,0	2.253,1	0,0	-18,0	-0,8
08	10		OSASUN SAILBURUORDETZA <i>VICECONSEJERÍA DE SALUD</i>	2.533.848,2	27,2	2.613.771,6	25,0	-79.923,5	-3,1
08	10	4111	Osasuna. Egitura eta Laguntza <i>Estructura y Apoyo de Salud</i>	7.733,5	0,1	8.939,8	0,1	-1.206,4	-13,5
08	10	4112	Osasun Finantzaketa eta Kontratazioa <i>Financiación y Contratación Sanitaria</i>	2.504.859,8	26,9	2.582.572,5	24,7	-77.712,7	-3,0
08	10	4113	Osasun Publikoa <i>Salud Pública</i>	20.072,7	0,2	21.073,1	0,2	-1.000,5	-4,7
08	10	4114	Osasun Ezaqutza Kudeaketa eta Ebaluazioa <i>Gestión del Conocimiento y Evaluación Sanitaria</i>	36,5	0,0	0,0	0,0	36,5	*****
08	10	4115	Farmazia <i>Farmacia</i>	1.145,7	0,0	1.186,2	0,0	-40,4	-3,4
08	11		OSASUN PUBLIKOKO ETA MENDEKOTASUNETAKO ZUZENDAR. <i>DIRECCIÓN DE SALUD PÚBLICA Y ADICIONES</i>	14.981,4	0,2	17.115,7	0,2	-2.134,3	-12,5
08	11	4113	Osasun Publikoa <i>Salud Pública</i>	10.508,6	0,1	11.486,6	0,1	-978,0	-8,5
08	11	4116	Drogamendekotasunak <i>Drogodependencias</i>	4.472,9	0,0	5.629,1	0,1	-1.156,3	-20,5
08	12		OSASUN ASEGUAMENDUAREN ETA KONTRATAZIOAREN ZUTZA <i>DIR. DE ASEGURAMIENTO Y CONTRATACIÓN SANITARIA</i>	168.494,1	1,8	180.250,8	1,7	-11.756,7	-6,5
08	12	4112	Osasun Finantzaketa eta Kontratazioa <i>Financiación y Contratación Sanitaria</i>	168.494,1	1,8	180.250,8	1,7	-11.756,7	-6,5
08	13		FARMAZIA, ZUZENDARITZA <i>DIRECCIÓN DE FARMACIA</i>	524.236,9	5,6	570.200,5	5,5	-45.963,6	-8,1
08	13	4111	Osasuna. Egitura eta Laguntza <i>Estructura y Apoyo de Salud</i>	1.333,1	0,0	1.264,0	0,0	69,1	5,5
08	13	4112	Osasun Finantzaketa eta Kontratazioa <i>Financiación y Contratación Sanitaria</i>	0,0	0,0	549,2	0,0	-549,2	-100,0
08	13	4115	Farmazia <i>Farmacia</i>	522.903,8	5,6	568.387,3	5,4	-45.483,6	-8,0
08	14		OSASUN IKERKETA ETA BERRIKUNTZAKO ZUZENDARITZA <i>DIRECCIÓN DE INVESTIGACIÓN E INNOVACIÓN SANITARIA</i>	3.888,0	0,0	2.447,1	0,0	1.440,9	58,9
08	14	4114	Osasun Ezaqutza Kudeaketa eta Ebaluazioa <i>Gestión del Conocimiento y Evaluación Sanitaria</i>	3.888,0	0,0	2.447,1	0,0	1.440,9	58,9
08	15		OSASUN PLANGINTZA, ANTOLAMENDU ETA EBALUAZIOKO Z. <i>D. DE PLANIFICACIÓN, ORDENACIÓN Y EVALUACIÓN SAN.</i>	251,6	0,0	2.447,1	0,0	-2.195,5	-89,7
08	15	4114	Osasun Ezaqutza Kudeaketa eta Ebaluazioa <i>Gestión del Conocimiento y Evaluación Sanitaria</i>	251,6	0,0	2.447,1	0,0	-2.195,5	-89,7
09			INGURUMENA ETA LURRALDE POLITIKA MEDIO AMBIENTE Y POLÍTICA TERRITORIAL	594.157,0	6,4	739.566,2	7,1	-145.409,2	-19,7
09	00		SAILA <i>CONSEJERÍA</i>	101,9	0,0	804,0	0,0	-702,1	-87,3
09	00	4420	Ingurumena eta Lurralde Pol. Egitura eta Laguntza <i>Estructura y Apoyo de Medio Ambiente y Pol. Territ</i>	101,9	0,0	804,0	0,0	-702,1	-87,3
09	10		ADMINISTRAZIOA ETA LURRALDE PLANGINTZA. SAILBURUOR. <i>VICE. ADMINISTRACIÓN Y PLANIFICACIÓN TERRITORIAL</i>	137,1	0,0	135,1	0,0	2,0	1,5
09	10	4313	Lurralde Antolamendua <i>Ordenación Territorial</i>	137,1	0,0	135,1	0,0	2,0	1,5

MILA / MILES

SEKZIOA SECCION	ZERBITZUA SERVICIO	PROGRAMA PROGRAMA		2013	% GUZTIRA % TOTAL	2012	% GUZTIRA % TOTAL	ALDEA DIFERENCIA	%
09	11		ZERBITZU ZUZENDARITZA DIRECCIÓN DE SERVICIOS	8.354,2	0,1	9.885,3	0,1	-1.531,1	-15,5
09	11	4420	Ingurumena eta Lurralde Pol. Egitura eta Laguntza Estructura y Apoyo de Medio Ambiente y Pol.Territ	8.354,2	0,1	9.885,3	0,1	-1.531,1	-15,5
09	12		LURRALDE PLANGINTZAREN ETA HIRIGINTZAREN ZUZEND. DIRECCIÓN PLANIFICACIÓN TERRITORIAL Y URBANISMO	3.820,1	0,0	5.801,5	0,1	-1.981,4	-34,2
09	12	4313	Lurralde Antolamendua Ordenación Territorial	3.820,1	0,0	5.801,5	0,1	-1.981,4	-34,2
09	20		INGURUMEN SAILBURUORDETZA VICECONSEJERÍA DE MEDIO AMBIENTE	30.131,2	0,3	47.932,8	0,5	-17.801,6	-37,1
09	20	4421	Ingurumenaren Babesa Protección del Medio Ambiente	131,2	0,0	132,2	0,0	-1,0	-0,7
09	20	5121	Uraren Plangintza eta Administrazioa Planificación y Administración Hidráulica	30.000,0	0,3	47.800,7	0,5	-17.800,7	-37,2
09	21		INGURUMEN ADMINISTRAZIOAREN. ZUZTZA. DIRECCIÓN DE ADMINISTRACIÓN AMBIENTAL	14.069,6	0,2	14.859,3	0,1	-789,7	-5,3
09	21	4421	Ingurumenaren Babesa Protección del Medio Ambiente	14.069,6	0,2	14.859,3	0,1	-789,7	-5,3
09	22		NATURA INGURUNEAREN ETA INGURUMEN PLANGIN. ZUZTZ. DIRECCIÓN MEDIO NATURAL Y PLANIFICACIÓN AMBIENTAL	12.750,9	0,1	26.787,8	0,3	-14.036,9	-52,4
09	22	4421	Ingurumenaren Babesa Protección del Medio Ambiente	12.750,9	0,1	26.787,8	0,3	-14.036,9	-52,4
09	30		GARRAIO SAILBURUORDETZA VICECONSEJERÍA DE TRANSPORTES	135,2	0,0	132,2	0,0	2,9	2,2
09	30	5142	Garraioaren Antolamendua Ordenación del Transporte	135,2	0,0	132,2	0,0	2,9	2,2
09	31		GARRAIO AZPIEGITUREN ZUZENDARITZA DIRECCIÓN DE INFRAESTRUCTURAS DEL TRANSPORTE	473.513,8	5,1	551.367,5	5,3	-77.853,7	-14,1
09	31	5131	Trenbideak Ferrocarriles	40.991,9	0,4	78.504,7	0,8	-37.512,8	-47,8
09	31	5133	Bilboko Hiri Trenbidea (BHT) Ferrocarril Metropolitano Bilbao (FMB)	38.779,2	0,4	68.359,6	0,7	-29.580,5	-43,3
09	31	5134	EAE-KO Trenbide Sare Berria-Berezko Finantzazioa Nueva Red Ferroviaria en la CAE-Finan. Propia	27.790,0	0,3	29.050,0	0,3	-1.260,0	-4,3
09	31	5135	EAE-KO Trenbide Sare Berria-Kudeaketa Kredituak Nueva Red Ferroviaria en la CAE-Créditos Gestión	350.685,5	3,8	350.684,9	3,4	0,5	0,0
09	31	5141	Bide-azpiegituren Plangintza eta Sustapena Planificación y Fomento de Infraestructura Viaria	169,5	0,0	452,5	0,0	-283,0	-62,5
09	31	5151	Portu eta Aireportuak Puertos y Aeropuertos	15.097,8	0,2	24.315,7	0,2	-9.217,9	-37,9
09	32		GARRAIO PLANGINTZAREN ZUZENDARITZA DIRECCIÓN DE PLANIFICACIÓN DEL TRANSPORTE	51.143,1	0,5	81.860,7	0,8	-30.717,7	-37,5
09	32	5141	Bide-azpiegituren Plangintza eta Sustapena Planificación y Fomento de Infraestructura Viaria	125,5	0,0	0,0	0,0	125,5	*****
09	32	5142	Garraioaren Antolamendua Ordenación del Transporte	50.267,6	0,5	81.860,7	0,8	-31.593,1	-38,6
09	32	5151	Portu eta Aireportuak Puertos y Aeropuertos	750,0	0,0	0,0	0,0	750,0	*****
51			LAN HARREMANETARAKO KONTSEILUA CONSEJO DE RELACIONES LABORALES	2.164,9	0,0	2.318,4	0,0	-153,4	-6,6
51	01		LAN HARREMANETARAKO KONTSEILUA CONSEJO DE RELACIONES LABORALES	2.164,9	0,0	2.318,4	0,0	-153,4	-6,6
51	01	3131	Gizarte Solaskidetzaren Garapena Desarrollo de la Interlocución Social	2.164,9	0,0	2.318,4	0,0	-153,4	-6,6
52			EKONOMIA ETA GIZARTE EUSKAL KONTSEILUA CONSEJO ECONOMICO Y SOCIAL VASCO	1.310,0	0,0	1.637,2	0,0	-327,2	-20,0
52	01		EKONOMIA ETA GIZARTE EUSKAL KONTSEILUA CONSEJO ECONOMICO Y SOCIAL VASCO	1.310,0	0,0	1.637,2	0,0	-327,2	-20,0
52	01	1124	Ekonomia eta Gizarte Euskal Kontseilua Consejo Económico y Social Vasco	1.310,0	0,0	1.637,2	0,0	-327,2	-20,0
53			EUSKADIKO KOOPERATIBEN GOREN KONTSEILUA CONSEJO SUPERIOR DE COOPERATIVAS DE EUSKADI	889,1	0,0	889,1	0,0	0,0	0,0
53	10		EUSKADIKO KOOPERATIBEN GOREN KONTSEILUA CONSEJO SUPERIOR DE COOPERATIVAS DE EUSKADI	889,1	0,0	889,1	0,0	0,0	0,0

MILA / MILES

SEKZIOA SECCION	ZERBITZUA SERVICIO	PROGRAMA PROGRAMA		2013	% GUZTIRA % TOTAL	2012	% GUZTIRA % TOTAL	ALDEA DIFERENCIA	%
53	10	3213	Euskadiko Kooperatiben Goren Kontseilua <i>Consejo Superior de Cooperativas de Euskadi</i>	889,1	0,0	889,1	0,0	0,0	0,0
54			HERRI KONTUEN EUSKAL EPAITEGIA TRIBUNAL VASCO DE CUENTAS PÚBLICAS	7.012,5	0,1	7.243,4	0,1	-230,9	-3,2
54	01		HERRI KONTUEN EUSKAL EPAITEGIA <i>TRIBUNAL VASCO DE CUENTAS PÚBLICAS</i>	7.012,5	0,1	7.243,4	0,1	-230,9	-3,2
54	01	1112	Herri Kontuen Euskal Epaitegia <i>Tribunal Vasco de Cuentas Públicas</i>	7.012,5	0,1	7.243,4	0,1	-230,9	-3,2
55			DATUAK BABESTEKO EUSKAL BULEGOA AGENCIA VASCA DE PROTECCIÓN DE DATOS	1.335,9	0,0	1.496,9	0,0	-161,0	-10,8
55	01		DATUAK BABESTEKO EUSKAL BULEGOA <i>AGENCIA VASCA DE PROTECCIÓN DE DATOS</i>	1.335,9	0,0	1.496,9	0,0	-161,0	-10,8
55	01	1113	Datuak Babesteko Euskal Bulegoa <i>Agencia Vasca de Protección de Datos</i>	1.335,9	0,0	1.496,9	0,0	-161,0	-10,8
90			ZOR PUBLIKOA DEUDA PÚBLICA	442.065,7	4,7	419.612,0	4,0	22.453,7	5,4
90	01		EPE LUZEKO ZORPETZEA <i>ENDEUDAMIENTO A LARGO PLAZO</i>	442.065,7	4,7	419.612,0	4,0	22.453,7	5,4
90	01	0111	Zor Publikoa <i>Deuda Pública</i>	442.065,7	4,7	419.612,0	4,0	22.453,7	5,4
95			ERAKUNDEEN BALIABIDEAK ETA KONPROMISOAK RECURSOS Y COMPROMISOS INSTITUCIONALES	74.921,9	0,8	77.560,9	0,7	-2.639,0	-3,4
95	09		ERAKUNDE KOMPROMISOAK <i>COMPROMISOS INSTITUCIONALES</i>	74.921,9	0,8	77.560,9	0,7	-2.639,0	-3,4
95	09	9119	Bestelako Finantza-harr.,Euskal Alor Publikoareki <i>Otras Relaciones Financieras con Sec. Públi. Vasc</i>	74.921,9	0,8	77.560,9	0,7	-2.639,0	-3,4
99			HAINBAT SAIL DIVERSOS DEPARTAMENTOS	94.102,2	1,0	90.147,3	0,9	3.954,9	4,4
99	09		ZERBITZU OROKORRAK <i>SERVICIOS GENERALES</i>	94.102,2	1,0	90.147,3	0,9	3.954,9	4,4
99	09	1221	Hainbat Sail <i>Diversos Departamentos</i>	77.402,2	0,8	56.569,9	0,5	20.832,2	36,8
99	09	1222	Kreditu Orokorra <i>Crédito Global</i>	16.700,0	0,2	33.577,4	0,3	-16.877,4	-50,3
			GUZTIRA TOTAL	9.316.657,0	100	10.449.167,0	100	-1.132.510,0	-10,8



Sailkapen Organiko-Funtzional-Ekonomikoa
Clasificación Orgánica-Funcional-Económica



Administrazio Orokorra
 Administración General

SEK.,PROGR. ETA KAPIT.EN ARABERAKO LABP. - GASTUA
 RESUMEN POR SECCIÓN; PROGRAMA Y CAPÍTULO - GASTO

ORGANIKOA / ORGANICA

EKONOMIKOA / ECONOMICA

FUNTZIONALA / FUNCIONAL

MILA / MILES

SEKZIOA SECCION	PROGRAMA PROGRAMA		GUZTIRA TOTAL	KAPITULUAK CAPITULOS								
				1 Langile gastuak Gastos de personal	2 Funtzion. gastuak Gastos funciona.	3 Finantza gastuak Gastos financie.	4 Transf. arruntak Transfe. corrientes	6 Inbertsio errealak Inversio. reales	7 Kapital transf. Transfe. capital	8 F-aktiboen gehikuntza Aumento act.finan.	9 F-pasiboen gutxitzea Dism. pas. financier.	
00		Legebiltzarra Parlamento										
00	1111	Legebiltzarra Parlamento	27.538				27.133			404		
		GUZTIRA TOTAL	27.538				27.133			404		

MILA / MILES

SEKZIOA SECCION	PROGRAMA PROGRAMA		GUZTIRA TOTAL	KAPITULUAK CAPITULOS							
				1 Langile gastuak Gastos de personal	2 Funtzion. gastuak Gastos funciona.	3 Finantza gastuak Gastos financie.	4 Transf. arruntak Transfe. corrientes	6 Inbertsio errealak Inversio. reales	7 Kapital transf. Transfe. capital	8 F-aktiboen gehikuntza Aumento act.finan.	9 F-pasiboen gutxitzea Dism. pas. financier.
01		Lehendakaritza Lehendakaritza									
01	1121	Egi/Lag.Lehend. Est.Apo. Lehen.	10.590	5.148	4.985		61	317		79	
01	1311	Kanpo Harremanak Acción Exterior	7.513	3.608	1.968		1.831	30	75		
01	1312	Garapen Lankidetzeta Cooperación al Desarrollo	32.327				9.854		22.472		
01	3221	Emak. Auk.Berd. Igualdad Mujer	6.073				6.073				
01	4621	Justiz.Giza Esk Justicia DDHH	6.185	607	1.087		4.461	30			
01	5414	Berrikuntzarako Funtza Fondo de Innovación	33.000				2.900		30.100		
		GUZTIRA TOTAL	95.688	9.364	8.041		25.180	377	52.647	79	

MILA / MILES

SEKZIOA SECCION	PROGRAMA PROGRAMA		GUZTIRA TOTAL	KAPITULUAK CAPITULOS							
				1 Langile gastuak Gastos de personal	2 Funtzion. gastuak Gastos funciona.	3 Finantza gastuak Gastos financie.	4 Transf. arruntak Transfe. corrientes	6 Inbertsio errealak Inversio. reales	7 Kapital transf. Transfe. capital	8 F-aktiboen gehikuntza Aumento act.finan.	9 F-pasiboen gutxitzea Dism. pas. financier.
02		Herri Administrazioa eta Justizia <i>Administración Pública y Justicia</i>									
02	1125	EABJ COJUA	1.051	1.001	50						
02	1211	Egi./Lag.H.A/Ju Est.Apo.AdmP/J	6.501	2.969	3.396			44		92	
02	1213	Funtzio Publik. <i>Función Pública</i>	16.753	3.737	776		5.340	6.900			
02	1215	Berri. Ad. Elek <i>Innovación y AE</i>	13.328	6.271	7.057						
02	1217	Erakundeen Harremanak <i>Relac.Instituc.</i>	2.379	2.196	184						
02	1218	Araubide Juridikoa <i>Régimen Jurídico</i>	3.567	3.397	170						
02	1411	Justizi Administrazioa <i>Admon. justicia</i>	126.303	95.543	26.655	6	969	3.022		107	
02	1412	Justizia <i>Justicia</i>	30.066	5.744	10.564		13.759				
02	4712	Adm.P. Hizk. N. <i>Norm.Ling.A.Pub</i>	13.005				13.005				
		GUZTIRA TOTAL	212.953	120.857	48.852	6	33.073	9.966		199	

SEKZIOA SECCION	PROGRAMA PROGRAMA		GUZTIRA TOTAL	KAPITULUAK CAPITULOS								
				1 Langile gastuak Gastos de personal	2 Funtzion. gastuak Gastos funciona.	3 Finantza gastuak Gastos financie.	4 Transf. arruntak Transfe. corrientes	6 Inbertsio errealak Inversio. reales	7 Kapital transf. Transfe. capital	8 F-aktiboen gehikuntza Aumento act.finan.	9 F-pasiboen gutxitzea Dism. pas. financier.	
03		Ekonomiaren Garapena eta Lehiakortasuna <i>Desarrollo Económico y Competitividad</i>										
03	5211	EIGP <i>PESI</i>	14.455	77	297		7.025	400	6.654			
03	5411	Nekaz.,Lan.I-g. <i>Inves.D.Agrope.</i>	17.043		206		11.002		1.712	4.123		
03	5413	Teknologia <i>Tecnología</i>	111.206	773	50		3.501		106.882			
03	7111	Nekaz.,Lan.I-g. <i>Agricult. D.R.L</i>	78.698	3.224	2.248		56.833	51	16.342			
03	7112	Arrantza <i>Pesca</i>	8.885	1.932	663		1.404	40	4.846			
03	7113	Elika.Sus.Kali. <i>Prom.Cal.Agroa.</i>	9.014	2.173	364		2.651		3.827			
03	7211	Egi/Lag. Ek.G/L <i>Est.Apo.D.Econ.</i>	16.415	11.805	3.625		300	565		120		
03	7212	In.Gar.Ekin.Lg <i>Des.Ind.Ap.Emp.</i>	79.413	888	101		4.970		970	72.484		
03	7213	Industria Segurtasuna <i>Seguridad Industrial</i>	1.100	740	277		30	53				
03	7214	Berr.Lehia <i>Innov.Competit.</i>	11.432	519	194		7.705		3.014			
03	7311	En.Mea.Pol.Gar <i>Pol. D. Ener.Mi</i>	804	464	69		36		235			
03	7511	Turismoa <i>Turismo</i>	9.090	590	1.385		5.456	200	49	1.410		
03	7612	Barne Merkataritza <i>Comercio Interior</i>	16.624	624	326		1.768		1.885	12.020		
03	7613	Nazioartekotzea <i>Internacionalización</i>	22.132	646	376		19.428			1.682		
		GUZTIRA TOTAL	396.312	24.456	10.180		122.110	1.310	146.416	91.840		

SEKZIOA SECCION	PROGRAMA PROGRAMA		GUZTIRA TOTAL	KAPITULUAK CAPITULOS							
				1 Langile gastuak Gastos de personal	2 Funtzion. gastuak Gastos funciona.	3 Finantza gastuak Gastos financie.	4 Transf. arruntak Transfe. corrientes	6 Inbertsio errealak Inversio. reales	7 Kapital transf. Transfe. capital	8 F-aktiboen gehikuntza Aumento act.finan.	9 F-pasiboen gutxitzea Dism. pas. financier.
04		Enplegua eta Gizarte Politikak <i>Empleo y Políticas Sociales</i>									
04	3111	Egi/Lag. Enp/GP <i>Est.Apo.Empleo</i>	7.572	3.022	4.106			369		75	
04	3112	Lana <i>Trabajo</i>	25.598	11.597	861		13.114	25			
04	3121	Gizarteratzea <i>Inclusión Social</i>	350.321				350.321				
04	3122	Inmigrazioa <i>Inmigración</i>	4.286	525	1.417		2.345				
04	3123	Gizarte Zerbitzuak <i>Servicios Sociales</i>	18.830	1.345	6.759		10.651	75			
04	3124	Famil.Komun.P. <i>Pca.Fami.Comun.</i>	40.059	543	756		38.609		150		
04	3211	Enplegua <i>Empleo</i>	139.555	245	300		132.492		6.518		
04	3212	Gizarte Ekonomia <i>Economía Social</i>	3.576	555	15		1.476		1.530		
04	3231	Prestakuntza <i>Formación</i>	114.228				114.028		200		
04	4312	Etxebizitza <i>Vivienda</i>	92.000	10.015	6.008	5.628	20.735	23.273	26.341		
		GUZTIRA TOTAL	796.024	27.847	20.222	5.628	683.771	23.741	34.739	75	

MILA / MILES

SEKZIOA SECCION	PROGRAMA PROGRAMA	GUZTIRA TOTAL	KAPITULUAK CAPITULOS								
			1 Langile gastuak Gastos de personal	2 Funtzion. gastuak Gastos funciona.	3 Finantza gastuak Gastos financie.	4 Transf. arruntak Transfe. corrientes	6 Inbertsio errealak Inversio. reales	7 Kapital transf. Transfe. capital	8 F-aktiboen gehikuntza Aumento act.finan.	9 F-pasiboen gutxitzea Dism. pas. financier.	
05											
05	1212	19.441	5.487	13.954							
05	1214	26.168	866	23.582			1.675	45			
05	5211	2.000		2.000							
05	5511	9.888				9.888					
05	6110	4.649	1.702	2.210			699		37		
05	6111	9.259	8.130	1.057		72					
05	6112	2.574	1.768	806							
05	6114	7.352	4.988	2.365							
05	6115	1.148				1.148					
05	6311	11.219	1.898	7.772	119	63		1.367			
		GUZTIRA TOTAL	93.698	24.839	53.745	119	11.171	2.374	1.412	37	

SEKZIOA SECCION	PROGRAMA PROGRAMA		GUZTIRA TOTAL	KAPITULUAK CAPITULOS							
				1 Langile gastuak Gastos de personal	2 Funtzion. gastuak Gastos funciona.	3 Finantza gastuak Gastos financie.	4 Transf. arruntak Transfe. corrientes	6 Inbertsio errealak Inversio. reales	7 Kapital transf. Transfe. capital	8 F-aktiboen gehikuntza Aumento act.finan.	9 F-pasiboen gutxitzea Dism. pas. financier.
06		Hezkuntza, Hizkuntza Politika eta Kultura <i>Educación, Política Lingüística y Cultura</i>									
06	3222	Gazteria <i>Juventud</i>	3.384	972	988		1.128		296		
06	4211	Egi/Lag.Hezk. <i>Est.Apo.Educac.</i>	33.843	27.746	4.023	32		42		2.000	
06	4221	Haur eta Lehen Hezkuntza <i>Ed.Infantil y P</i>	871.895	475.023	14.908		351.429	21.091	9.444		
06	4222	BH eta LH <i>Educ.Secun.,FP</i>	887.518	520.630	38.985		310.622	16.591	690		
06	4223	Unib. Irakask <i>Enseñanza Universitaria</i>	301.781		4		267.210		34.568		
06	4224	Arau.Bere.Irak. <i>Ens.Reg.Especi.</i>	47.377	30.201	3.215		9.759	4.171	31		
06	4225	Hezkuntza Berr. <i>Innov. Educat.</i>	41.406	35.262	4.114		1.938	92			
06	4226	E.I. eta H.H. <i>Aprend.Perm-EPA</i>	36.072	30.625	2.491		2.856	100			
06	4231	Hezkuntza Sustapena <i>Promoción Educativa</i>	119.021	21.674	59.790		37.557				
06	4511	Egi/Lag. HP/Kul <i>Est.Ap.PL,Cul.</i>	3.085	1.957	908		137	30		53	
06	4512	Kirolak <i>Deportes</i>	7.311	1.219	1.269		4.630	193			
06	4513	Kulturaren Sustapena <i>Promoción de la Cultura</i>	28.685	983	1.676		19.993		5.950	84	
06	4514	Ond. Hist. Art. <i>Patr.His.Artís.</i>	19.798	2.923	3.548		8.261	663	4.402		
06	4515	Gizarte Hedabideak <i>Medios Com. So.</i>	109.189		55		105.134		4.000		
06	4711	Hizkuntza Politika <i>Política Lingüística</i>	45.158	2.732	1.581		40.281	225	340		
06	4715	Hezk.S.Euskald. <i>Eusk.Sist.Educ.</i>	41.760	33.659	2.519		5.493	89			
06	5412	Ikerketa <i>Investigación</i>	33.161		295		25.399	60	7.407		
		GUZTIRA TOTAL	2.630.443	1.185.606	140.367	32	1.191.827	43.347	67.128	2.137	

MILA / MILES

SEKZIOA SECCION	PROGRAMA PROGRAMA	GUZTIRA TOTAL	KAPITULUAK CAPITULOS								
			1 Langile gastuak Gastos de personal	2 Funtzion. gastuak Gastos funciona.	3 Finantza gastuak Gastos financie.	4 Transf. arruntak Transfe. corrientes	6 Inbertsio errealak Inversio. reales	7 Kapital transf. Transfe. capital	8 F-aktiboen gehikuntza Aumento act.finan.	9 F-pasiboen gutxitzea Dism. pas. financier.	
07	Segurtasuna Seguridad										
07	2211 Egi/Lag.Segurt. Est.Apo. Segur.	4.790	2.404	2.299			18		69		
07	2221 Trafikoa Tráfico	10.390	4.682	4.753		449	507				
07	2223 Ertzaintza Zerbitzuan Ertzaintza en Servicio	552.460	441.921	88.217	36	8.247	9.539		4.500		
07	2231 Larrialdiei aurre egitea Atención de Emergencias	4.370	1.613	1.644		793	320				
07	4611 Hauteskundeak Procesos Electorales	6.008	602	669		4.536	200				
07	5512 Meteorologia K. Meteorología C.	3.077	228	2.749			100				
07	6113 Joko eta Ikuskizunak Juego y Espectáculos	1.754	1.504	180			70				
	GUZTIRA TOTAL	582.849	452.955	100.511	36	14.025	10.754		4.569		

MILA / MILES

SEKZIOA SECCION	PROGRAMA PROGRAMA		GUZTIRA TOTAL	KAPITULUAK CAPITULOS							
				1 Langile gastuak Gastos de personal	2 Funtzion. gastuak Gastos funciona.	3 Finantza gastuak Gastos financie.	4 Transf. arruntak Transfe. corrientes	6 Inbertsio errealak Inversio. reales	7 Kapital transf. Transfe. capital	8 F-aktiboen gehikuntza Aumento act.finan.	9 F-pasiboen gutxitzea Dism. pas. financier.
08		Osasuna Salud									
08	4111	Egi/Lag.Osasuna Est.Apo. Salud	18.405	8.304	5.561			4.390		150	
08	4112	O.Finan.Kontr. Fina.Cont.Sani.	2.673.354	12.904	2.615.343		6.107		39.000		
08	4113	Osasun Publikoa Salud Pública	30.581	19.261	10.437		867	17			
08	4114	Eza Kude; Ebalu Ges Conoc Evalu	6.411	2.570	377		3.426		37		
08	4115	Farmazia Farmacia	524.049	2.068	981		521.000				
08	4116	Drogamendekotasunak Drogodependencias	4.473	436	1.348		2.688				
08	4431	Kontsumoa Consumo	5.920				5.920				
		GUZTIRA TOTAL	3.263.193	45.544	2.634.048		540.008	4.406	39.037	150	

MILA / MILES

SEKZIOA SECCION	PROGRAMA PROGRAMA	GUZTIRA TOTAL	KAPITULUAK CAPITULOS									
			1 Langile gastuak Gastos de personal	2 Funtzion. gastuak Gastos funciona.	3 Finantza gastuak Gastos financie.	4 Transf. arruntak Transfe. corrientes	6 Inbertsio errealak Inversio. reales	7 Kapital transf. Transfe. capital	8 F-aktiboen gehikuntza Aumento act.finan.	9 F-pasiboen gutxitzea Dism. pas. financier.		
09												
09	4313	3.957	1.454	1.226		174			41	1.062		
09	4420	8.456	3.776	4.053				546		82		
09	4421	26.952	5.508	10.477		6.122	2.380		2.465			
09	5121	30.000				13.171			16.829			
09	5131	40.992	56	1.127	41	16.110	2.410		21.247			
09	5133	38.779	225	25	36		1.933		36.560			
09	5134	27.790				890	26.900					
09	5135	350.685					350.685					
09	5141	295	169	125								
09	5142	50.403	882	1.240		36.423			11.658	200		
09	5151	15.848	2.273	7.348		924	4.303		1.000			
		GUZTIRA TOTAL	594.157	14.343	25.622	78	73.813	389.158	89.800	1.344		

MILA / MILES

SEKZIOA SECCION	PROGRAMA PROGRAMA		GUZTIRA TOTAL	KAPITULUAK CAPITULOS								
				1 Langile gastuak Gastos de personal	2 Funtzion. gastuak Gastos funciona.	3 Finantza gastuak Gastos financie.	4 Transf. arruntak Transfe. corrientes	6 Inbertsio errealak Inversio. reales	7 Kapital transf. Transfe. capital	8 F-aktiboen gehikuntza Aumento act.finan.	9 F-pasiboen gutxitzea Dism. pas. financier.	
51		Lan Harremanetarako Kontseilua Consejo de Relaciones Laborales										
51	3131	Gizart.Solakid. Des. In. Soc	2.165				2.137			28		
		GUZTIRA TOTAL	2.165				2.137			28		

MILA / MILES

SEKZIOA SECCION	PROGRAMA PROGRAMA		GUZTIRA TOTAL	KAPITULUAK CAPITULOS								
				1 Langile gastuak Gastos de personal	2 Funtzion. gastuak Gastos funciona.	3 Finantza gastuak Gastos financie.	4 Transf. arruntak Transfe. corrientes	6 Inbertsio errealak Inversio. reales	7 Kapital transf. Transfe. capital	8 F-aktiboen gehikuntza Aumento act.finan.	9 F-pasiboen gutxitzea Dism. pas. financier.	
52		Ekonomia eta Gizarte Euskal Kontseilua Consejo Económico y Social Vasco										
52	1124	EGEK CESV	1.310				1.297			13		
		GUZTIRA TOTAL	1.310				1.297			13		

MILA / MILES

SEKZIOA SECCION	PROGRAMA PROGRAMA		GUZTIRA TOTAL	KAPITULUAK CAPITULOS								
				1 Langile gastuak Gastos de personal	2 Funtzion. gastuak Gastos funciona.	3 Finantza gastuak Gastos financie.	4 Transf. arruntak Transfe. corrientes	6 Inbertsio errealak Inversio. reales	7 Kapital transf. Transfe. capital	8 F-aktiboen gehikuntza Aumento act.finan.	9 F-pasiboen gutxitzea Dism. pas. financier.	
53		Euskadiko Kooperatiben Goren Kontseilua <i>Consejo Superior de Cooperativas de Euskadi</i>										
53	3213	Kooperatiben K. <i>Con.Supe.Coope.</i>	889				881			8		
		GUZTIRA TOTAL	889				881			8		

MILA / MILES

SEKZIOA SECCION	PROGRAMA PROGRAMA		GUZTIRA TOTAL	KAPITULUAK CAPITULOS								
				1 Langile gastuak Gastos de personal	2 Funtzion. gastuak Gastos funciona.	3 Finantza gastuak Gastos financie.	4 Transf. arruntak Transfe. corrientes	6 Inbertsio errealak Inversio. reales	7 Kapital transf. Transfe. capital	8 F-aktiboen gehikuntza Aumento act.finan.	9 F-pasiboen gutxitzea Dism. pas. financier.	
54		Herri Kontuen Euskal Epaitegia <i>Tribunal Vasco de Cuentas Públicas</i>										
54	1112	H K E E TVCP	7.013				6.913			100		
		GUZTIRA TOTAL	7.013				6.913			100		

MILA / MILES

SEKZIOA SECCION	PROGRAMA PROGRAMA		GUZTIRA TOTAL	KAPITULUAK CAPITULOS								
				1 Langile gastuak Gastos de personal	2 Funtzion. gastuak Gastos funciona.	3 Finantza gastuak Gastos financie.	4 Transf. arruntak Transfe. corrientes	6 Inbertsio errealak Inversio. reales	7 Kapital transf. Transfe. capital	8 F-aktiboen gehikuntza Aumento act.finan.	9 F-pasiboen gutxitzea Dism. pas. financier.	
55		Datuak Babesteko Euskal Bulegoa <i>Agencia Vasca de Protección de Datos</i>										
55	1113	Datu Bab.E.Bule <i>A.V/Prot Datos</i>	1.336				1.324			12		
		GUZTIRA TOTAL	1.336				1.324			12		

MILA / MILES

SEKZIOA SECCION	PROGRAMA PROGRAMA		GUZTIRA TOTAL	KAPITULUAK CAPITULOS								
				1 Langile gastuak Gastos de personal	2 Funtzion. gastuak Gastos funciona.	3 Finantza gastuak Gastos financie.	4 Transf. arruntak Transfe. corrientes	6 Inbertsio errealak Inversio. reales	7 Kapital transf. Transfe. capital	8 F-aktiboen gehikuntza Aumento act.finan.	9 F-pasiboen gutxitzea Dism. pas. financier.	
90		Zor Publikoa Deuda Pública										
90	0111	Zor Publikoa Deuda Pública	442.066		87	242.051						199.928
		GUZTIRA TOTAL	442.066		87	242.051						199.928

MILA / MILES

SEKZIOA SECCION	PROGRAMA PROGRAMA		GUZTIRA TOTAL	KAPITULUAK CAPITULOS								
				1 Langile gastuak Gastos de personal	2 Funtzion. gastuak Gastos funciona.	3 Finantza gastuak Gastos financie.	4 Transf. arruntak Transfe. corrientes	6 Inbertsio errealak Inversio. reales	7 Kapital transf. Transfe. capital	8 F-aktiboen gehikuntza Aumento act.finan.	9 F-pasiboen gutxitzea Dism. pas. financier.	
95		Erakundeen Baliabideak eta Konpromisoak <i>Recursos y Compromisos Institucionales</i>										
95	9119	Euskal A. P. S.P. Vasco	74.922				74.922					
		GUZTIRA TOTAL	74.922				74.922					

MILA / MILES

SEKZIOA SECCION	PROGRAMA PROGRAMA		GUZTIRA TOTAL	KAPITULUAK CAPITULOS								
				1 Langile gastuak Gastos de personal	2 Funtzion. gastuak Gastos funciona.	3 Finantza gastuak Gastos financie.	4 Transf. arruntak Transfe. corrientes	6 Inbertsio errealak Inversio. reales	7 Kapital transf. Transfe. capital	8 F-aktiboen gehikuntza Aumento act.finan.	9 F-pasiboen gutxitzea Dism. pas. financier.	
99		Hainbat Sail Diversos Departamentos										
99	1221	Hainbat Sail Diversos Departamentos	77.402	7.050	23.245		432	2.675	28.400	15.600		
99	1222	Kreditu Orokorra Crédito Global	16.700					5.000	11.700			
		GUZTIRA TOTAL	94.102	7.050	23.245		432	7.675	40.100	15.600		

Administrazio Orokorra
Administración General

SEK./PROGR./KAPIT. EN ARABERAKO LABURP. - GASTUA
RESUMEN POR SECCIÓN; PROGRAMA; CAPÍTULO - GASTO

ORGANIKOA / ORGANICA			EKONOMIKOA / ECONOMICA			FUNTZIONALA / FUNCIONAL		
SEKZIOA SECCION	PROGRAMA PROGRAMA	KAPITULUA CAPITULO	2013	% GUZTIRA % TOTAL	2012	% GUZTIRA % TOTAL	ALDEA DIFERENCIA	%
00			27.537,9	0,3	29.612,1	0,3	-2.074,3	-7,0
00	1111		27.537,9	0,3	29.612,1	0,3	-2.074,3	-7,0
00	1111	4	27.133,4	0,3	28.264,0	0,3	-1.130,6	-4,0
00	1111	7	404,4	0,0	1.348,1	0,0	-943,7	-70,0
01			95.688,0	1,0	151.020,4	1,4	-55.332,4	-36,6
01	1121		10.590,1	0,1	11.997,0	0,1	-1.406,9	-11,7
01	1121	1	5.148,0	0,1	5.578,8	0,1	-430,8	-7,7
01	1121	2	4.985,0	0,1	5.454,6	0,1	-469,6	-8,6
01	1121	4	60,8	0,0	527,6	0,0	-466,8	-88,5
01	1121	6	317,0	0,0	356,8	0,0	-39,8	-11,1
01	1121	8	79,2	0,0	79,2	0,0	0,0	0,0
01	1311		7.513,0	0,1	9.931,0	0,1	-2.418,0	-24,3
01	1311	1	3.608,5	0,0	4.007,3	0,0	-398,8	-10,0
01	1311	2	1.968,4	0,0	2.628,5	0,0	-660,1	-25,1
01	1311	4	1.831,0	0,0	2.831,4	0,0	-1.000,3	-35,3
01	1311	6	30,2	0,0	111,5	0,0	-81,4	-73,0
01	1311	7	75,0	0,0	352,3	0,0	-277,3	-78,7
01	1312		32.326,6	0,3	50.685,2	0,5	-18.358,5	-36,2
01	1312	4	9.854,3	0,1	14.257,6	0,1	-4.403,3	-30,9
01	1312	7	22.472,3	0,2	36.427,5	0,3	-13.955,2	-38,3
01	3221		6.073,0	0,1	7.875,1	0,1	-1.802,1	-22,9
01	3221	4	6.073,0	0,1	7.875,1	0,1	-1.802,1	-22,9
01	4621		6.185,3	0,1	5.532,2	0,1	653,0	11,8
01	4621	1	607,3	0,0	596,3	0,0	10,9	1,8
01	4621	2	1.087,2	0,0	1.744,0	0,0	-656,8	-37,7
01	4621	4	4.460,8	0,0	3.161,9	0,0	1.298,9	41,1
01	4621	6	30,0	0,0	30,0	0,0	0,0	0,0
01	5414		33.000,0	0,4	65.000,0	0,6	-32.000,0	-49,2
01	5414	4	2.900,0	0,0	4.000,0	0,0	-1.100,0	-27,5
01	5414	7	30.100,0	0,3	61.000,0	0,6	-30.900,0	-50,7

MILA / MILES

SEKZIOA SECCION	PROGRAMA PROGRAMA	KAPITULUA CAPITULO		2013	% GUZTIRA % TOTAL	2012	% GUZTIRA % TOTAL	ALDEA DIFERENCIA	%
02			HERRI ADMINISTRAZIOA ETA JUSTIZIA ADMINISTRACIÓN PÚBLICA Y JUSTICIA	212.953,0	2,3	231.249,1	2,2	-18.296,1	-7,9
02	1125		EUSKADIKO AHOLKU BATZORDE JURIDIKOA COMISIÓN JURÍDICA ASESORA DE EUSKADI	1.051,2	0,0	1.112,5	0,0	-61,3	-5,5
02	1125	1	Langile-gastuak Gastos de personal	1.000,9	0,0	1.055,1	0,0	-54,2	-5,1
02	1125	2	Funtzionamendu-gastuak Gastos de funcionamiento	50,3	0,0	57,4	0,0	-7,2	-12,5
02	1211		HERRI ADM. ETA JUSTIZIA. EGITURA ETA LAGUNTZA ESTRUCTURA Y APOYO DE ADMÓN PÚBLICA Y JUSTICIA	6.500,5	0,1	7.482,8	0,1	-982,2	-13,1
02	1211	1	Langile-gastuak Gastos de personal	2.969,1	0,0	3.723,2	0,0	-754,1	-20,3
02	1211	2	Funtzionamendu-gastuak Gastos de funcionamiento	3.395,7	0,0	3.521,1	0,0	-125,3	-3,6
02	1211	6	Inbertsio errealak Inversiones reales	44,1	0,0	146,8	0,0	-102,8	-70,0
02	1211	8	Finantza-aktiboen gehikuntza Aumento de activos financieros	91,7	0,0	91,7	0,0	0,0	0,0
02	1213		F. PUBLIKOA, LANGILEEN HAUTAKETA ETA PRESTAKUNTZA FUNCIÓN PÚBLICA, SELECCIÓN Y FORMACIÓN PERSONAL	16.753,3	0,2	18.172,7	0,2	-1.419,4	-7,8
02	1213	1	Langile-gastuak Gastos de personal	3.737,0	0,0	3.908,7	0,0	-171,7	-4,4
02	1213	2	Funtzionamendu-gastuak Gastos de funcionamiento	776,3	0,0	3.170,6	0,0	-2.394,3	-75,5
02	1213	4	Gastu arruntetarako transf. eta dirulaguntzak Transferencias y subvenciones gastos corrientes	5.340,5	0,1	6.867,7	0,1	-1.527,2	-22,2
02	1213	6	Inbertsio errealak Inversiones reales	6.899,5	0,1	4.225,7	0,0	2.673,8	63,3
02	1215		BERRIKUNTZA ETA ADMINISTRAZIO ELEKTRONIKOA INNOVACIÓN Y ADMINISTRACIÓN ELECTRÓNICA	13.328,5	0,1	16.754,5	0,2	-3.426,1	-20,4
02	1215	1	Langile-gastuak Gastos de personal	6.271,0	0,1	6.159,7	0,1	111,3	1,8
02	1215	2	Funtzionamendu-gastuak Gastos de funcionamiento	7.057,5	0,1	8.128,6	0,1	-1.071,1	-13,2
02	1215	4	Gastu arruntetarako transf. eta dirulaguntzak Transferencias y subvenciones gastos corrientes	0,0	0,0	42,2	0,0	-42,2	-100,0
02	1215	6	Inbertsio errealak Inversiones reales	0,0	0,0	2.424,0	0,0	-2.424,0	-100,0
02	1217		ERAKUNDEEN HARREMANAK RELACIONES INSTITUCIONALES	2.379,4	0,0	7.415,6	0,1	-5.036,2	-67,9
02	1217	1	Langile-gastuak Gastos de personal	2.195,7	0,0	2.780,3	0,0	-584,7	-21,0
02	1217	2	Funtzionamendu-gastuak Gastos de funcionamiento	183,7	0,0	741,4	0,0	-557,7	-75,2
02	1217	7	Kapital eragiketetako transf. eta dirulaguntzak Transferencias y subvenciones operaciones capital	0,0	0,0	3.893,8	0,0	-3.893,8	-100,0
02	1218		ARAUBIDE JURIDIKOA RÉGIMEN JURÍDICO	3.566,7	0,0	3.491,3	0,0	75,3	2,2
02	1218	1	Langile-gastuak Gastos de personal	3.396,5	0,0	3.361,2	0,0	35,3	1,0
02	1218	2	Funtzionamendu-gastuak Gastos de funcionamiento	170,2	0,0	130,1	0,0	40,1	30,8
02	1411		JUSTIZIA ADMINISTRAZIOA ADMINISTRACIÓN DE JUSTICIA	126.302,6	1,4	129.387,9	1,2	-3.085,3	-2,4
02	1411	1	Langile-gastuak Gastos de personal	95.543,3	1,0	95.729,1	0,9	-185,8	-0,2
02	1411	2	Funtzionamendu-gastuak Gastos de funcionamiento	26.654,8	0,3	26.162,7	0,3	492,1	1,9
02	1411	3	Finantza-gastuak Gastos financieros	6,0	0,0	6,0	0,0	0,0	0,0
02	1411	4	Gastu arruntetarako transf. eta dirulaguntzak Transferencias y subvenciones gastos corrientes	969,5	0,0	817,0	0,0	152,5	18,7
02	1411	6	Inbertsio errealak Inversiones reales	3.022,1	0,0	6.553,1	0,1	-3.531,1	-53,9

SEKZIOA SECCION	PROGRAMA PROGRAMA	KAPITULUA CAPITULO		2013	% GUZTIRA % TOTAL	2012	% GUZTIRA % TOTAL	ALDEA DIFERENCIA	%
02	1411	8	Finantza-aktiboen gehikuntza <i>Aumento de activos financieros</i>	107,0	0,0	120,0	0,0	-13,0	-10,8
02	1412		JUSTIZIA <i>JUSTICIA</i>	30.065,8	0,3	34.906,8	0,3	-4.841,0	-13,9
02	1412	1	Langile-gastuak <i>Gastos de personal</i>	5.743,7	0,1	5.867,1	0,1	-123,5	-2,1
02	1412	2	Funtzionamendu-gastuak <i>Gastos de funcionamiento</i>	10.563,6	0,1	11.577,1	0,1	-1.013,4	-8,8
02	1412	4	Gastu arruntetarako transf. eta dirulaguntzak <i>Transferencias y subvenciones gastos corrientes</i>	13.758,6	0,1	17.421,4	0,2	-3.662,8	-21,0
02	1412	7	Kapital eragiketetako transf. eta dirulaguntzak <i>Transferencias y subvenciones operaciones capital</i>	0,0	0,0	41,3	0,0	-41,3	-100,0
02	4712		ADMINISTRAZIO PUBLIKOAREN HIZKUNTZA NORMALKUNTZA <i>NORMALIZACIÓN LINGÜÍSTICA DE LA ADMÓN. PÚBLICA</i>	13.005,0	0,1	12.525,0	0,1	480,0	3,8
02	4712	4	Gastu arruntetarako transf. eta dirulaguntzak <i>Transferencias y subvenciones gastos corrientes</i>	13.005,0	0,1	12.525,0	0,1	480,0	3,8
03			EKONOMIAREN GARAPENA ETA LEHIAKORTASUNA DESARROLLO ECONÓMICO Y COMPETITIVIDAD	396.312,0	4,3	531.381,1	5,1	-135.069,1	-25,4
03	5211		EUSKADI INFORMAZIOAREN GIZARTEAN PLANA <i>PLAN EUSKADI EN LA SOCIEDAD DE LA INFORMACIÓN</i>	14.454,5	0,2	34.554,6	0,3	-20.100,1	-58,2
03	5211	1	Langile-gastuak <i>Gastos de personal</i>	77,5	0,0	76,7	0,0	0,8	1,1
03	5211	2	Funtzionamendu-gastuak <i>Gastos de funcionamiento</i>	297,3	0,0	0,0	0,0	297,3	*****
03	5211	4	Gastu arruntetarako transf. eta dirulaguntzak <i>Transferencias y subvenciones gastos corrientes</i>	7.025,5	0,1	5.346,0	0,1	1.679,5	31,4
03	5211	6	Inbertsio errealak <i>Inversiones reales</i>	400,0	0,0	2.750,4	0,0	-2.350,4	-85,5
03	5211	7	Kapital eragiketetako transf. eta dirulaguntzak <i>Transferencias y subvenciones operaciones capital</i>	6.654,3	0,1	26.381,6	0,3	-19.727,3	-74,8
03	5411		NEKAZARITZA ETA ARRANTZA ALORREKO IKER. ETA GARAP <i>INVESTIGACIÓN Y DESARROLLO AGROPESQUERO</i>	17.043,0	0,2	21.139,5	0,2	-4.096,5	-19,4
03	5411	2	Funtzionamendu-gastuak <i>Gastos de funcionamiento</i>	206,1	0,0	335,4	0,0	-129,2	-38,5
03	5411	4	Gastu arruntetarako transf. eta dirulaguntzak <i>Transferencias y subvenciones gastos corrientes</i>	11.002,1	0,1	13.122,1	0,1	-2.120,0	-16,2
03	5411	7	Kapital eragiketetako transf. eta dirulaguntzak <i>Transferencias y subvenciones operaciones capital</i>	1.712,0	0,0	2.945,9	0,0	-1.233,9	-41,9
03	5411	8	Finantza-aktiboen gehikuntza <i>Aumento de activos financieros</i>	4.122,8	0,0	4.736,2	0,0	-613,4	-13,0
03	5413		TEKNOLOGIA <i>TECNOLOGÍA</i>	111.205,9	1,2	155.309,7	1,5	-44.103,8	-28,4
03	5413	1	Langile-gastuak <i>Gastos de personal</i>	772,5	0,0	553,5	0,0	219,0	39,6
03	5413	2	Funtzionamendu-gastuak <i>Gastos de funcionamiento</i>	50,0	0,0	271,5	0,0	-221,5	-81,6
03	5413	4	Gastu arruntetarako transf. eta dirulaguntzak <i>Transferencias y subvenciones gastos corrientes</i>	3.501,1	0,0	4.699,1	0,0	-1.198,0	-25,5
03	5413	7	Kapital eragiketetako transf. eta dirulaguntzak <i>Transferencias y subvenciones operaciones capital</i>	106.882,3	1,1	135.717,6	1,3	-28.835,3	-21,2
03	5413	8	Finantza-aktiboen gehikuntza <i>Aumento de activos financieros</i>	0,0	0,0	14.068,0	0,1	-14.068,0	-100,0
03	7111		NEKAZARITZA, ETA LANDAREN ETA ITSASERTZAREN GAR. <i>AGRICULTURA Y DESARROLLO RURAL Y LITORAL</i>	78.697,7	0,8	79.145,0	0,8	-447,3	-0,6
03	7111	1	Langile-gastuak <i>Gastos de personal</i>	3.224,3	0,0	2.542,4	0,0	681,9	26,8
03	7111	2	Funtzionamendu-gastuak <i>Gastos de funcionamiento</i>	2.247,6	0,0	3.327,1	0,0	-1.079,5	-32,4
03	7111	4	Gastu arruntetarako transf. eta dirulaguntzak <i>Transferencias y subvenciones gastos corrientes</i>	56.832,7	0,6	55.590,7	0,5	1.242,0	2,2
03	7111	6	Inbertsio errealak <i>Inversiones reales</i>	51,3	0,0	193,8	0,0	-142,5	-73,5
03	7111	7	Kapital eragiketetako transf. eta dirulaguntzak <i>Transferencias y subvenciones operaciones capital</i>	16.341,8	0,2	17.491,0	0,2	-1.149,2	-6,6

MILA / MILES

SEKZIOA SECCION	PROGRAMA PROGRAMA	KAPITULUA CAPITULO		2013	% GUZTIRA % TOTAL	2012	% GUZTIRA % TOTAL	ALDEA DIFERENCIA	%
03	7112		ARRANTZA PESCA	8.885,2	0,1	17.806,9	0,2	-8.921,7	-50,1
03	7112	1	Langile-gastuak Gastos de personal	1.932,1	0,0	1.899,0	0,0	33,1	1,7
03	7112	2	Funtzionamendu-gastuak Gastos de funcionamiento	662,7	0,0	1.078,3	0,0	-415,6	-38,5
03	7112	4	Gastu arruntetarako transf. eta dirulaguntzak Transferencias y subvenciones gastos corrientes	1.404,4	0,0	1.948,7	0,0	-544,2	-27,9
03	7112	6	Inbertsio errealak Inversiones reales	40,4	0,0	96,0	0,0	-55,6	-57,9
03	7112	7	Kapital eragiketetako transf. eta dirulaguntzak Transferencias y subvenciones operaciones capital	4.845,5	0,1	12.785,0	0,1	-7.939,5	-62,1
03	7113		ELIKAGAIEN SUSTAPENA ETA KALITATEA PROMOCION Y CALIDAD ALIMENTARIA	9.014,0	0,1	24.896,1	0,2	-15.882,2	-63,8
03	7113	1	Langile-gastuak Gastos de personal	2.172,8	0,0	2.563,0	0,0	-390,2	-15,2
03	7113	2	Funtzionamendu-gastuak Gastos de funcionamiento	364,0	0,0	751,0	0,0	-387,0	-51,5
03	7113	4	Gastu arruntetarako transf. eta dirulaguntzak Transferencias y subvenciones gastos corrientes	2.650,6	0,0	11.571,6	0,1	-8.921,0	-77,1
03	7113	7	Kapital eragiketetako transf. eta dirulaguntzak Transferencias y subvenciones operaciones capital	3.826,6	0,0	10.010,5	0,1	-6.183,9	-61,8
03	7211		EKON. GARAPENA ETA LEHIAKOR. EGITURA ETA LAGUNTZA ESTRUCTURA Y APOYO DE DESARROLLO ECONOMICO Y COMP	16.415,3	0,2	17.912,1	0,2	-1.496,7	-8,4
03	7211	1	Langile-gastuak Gastos de personal	11.805,1	0,1	12.566,8	0,1	-761,7	-6,1
03	7211	2	Funtzionamendu-gastuak Gastos de funcionamiento	3.625,0	0,0	3.380,9	0,0	244,1	7,2
03	7211	4	Gastu arruntetarako transf. eta dirulaguntzak Transferencias y subvenciones gastos corrientes	300,0	0,0	332,5	0,0	-32,5	-9,8
03	7211	6	Inbertsio errealak Inversiones reales	565,3	0,0	1.471,4	0,0	-906,1	-61,6
03	7211	8	Finantza-aktiboen gehikuntza Aumento de activos financieros	120,0	0,0	160,5	0,0	-40,5	-25,2
03	7212		INDUSTRIA GARAPENA ETA EKINTZAILEEN LAGUNTZA DESARROLLO INDUSTRIAL Y APOYO A EMPRENDEDORES	79.412,9	0,9	68.938,7	0,7	10.474,3	15,2
03	7212	1	Langile-gastuak Gastos de personal	887,9	0,0	918,8	0,0	-30,9	-3,4
03	7212	2	Funtzionamendu-gastuak Gastos de funcionamiento	100,8	0,0	171,0	0,0	-70,2	-41,0
03	7212	4	Gastu arruntetarako transf. eta dirulaguntzak Transferencias y subvenciones gastos corrientes	4.969,8	0,1	12.476,7	0,1	-7.506,9	-60,2
03	7212	7	Kapital eragiketetako transf. eta dirulaguntzak Transferencias y subvenciones operaciones capital	970,0	0,0	14.500,0	0,1	-13.530,0	-93,3
03	7212	8	Finantza-aktiboen gehikuntza Aumento de activos financieros	72.484,5	0,8	40.872,2	0,4	31.612,2	77,3
03	7213		INDUSTRIA SEGURTASUNA SEGURIDAD INDUSTRIAL	1.100,4	0,0	1.135,0	0,0	-34,6	-3,0
03	7213	1	Langile-gastuak Gastos de personal	740,4	0,0	774,6	0,0	-34,2	-4,4
03	7213	2	Funtzionamendu-gastuak Gastos de funcionamiento	276,5	0,0	293,2	0,0	-16,7	-5,7
03	7213	4	Gastu arruntetarako transf. eta dirulaguntzak Transferencias y subvenciones gastos corrientes	30,0	0,0	60,0	0,0	-30,0	-50,0
03	7213	6	Inbertsio errealak Inversiones reales	53,5	0,0	7,2	0,0	46,3	642,6
03	7214		BERRIKUNTZA ETA LEHIAKORTASUN ESTRATEGIA INNOVACION Y ESTRATEGIA DE COMPETITIVIDAD	11.432,4	0,1	30.632,4	0,3	-19.200,0	-62,7
03	7214	1	Langile-gastuak Gastos de personal	519,3	0,0	1.020,2	0,0	-500,9	-49,1
03	7214	2	Funtzionamendu-gastuak Gastos de funcionamiento	194,0	0,0	370,5	0,0	-176,5	-47,6
03	7214	4	Gastu arruntetarako transf. eta dirulaguntzak Transferencias y subvenciones gastos corrientes	7.705,1	0,1	5.139,2	0,0	2.565,9	49,9

MILA / MILES

SEKZIOA SECCION	PROGRAMA PROGRAMA	KAPITULUA CAPITULO		2013	% GUZTIRA % TOTAL	2012	% GUZTIRA % TOTAL	ALDEA DIFERENCIA	%
03	7214	7	Kapital eragiketetako transf. eta dirulaguntzak <i>Transferencias y subvenciones operaciones capital</i>	3.013,9	0,0	24.102,5	0,2	-21.088,6	-87,5
03	7311		ENERGIA ETA MEATZE POLITIKA ETA GARAPENA <i>POLITICA Y DESARROLLO ENERGETICO Y MINERO</i>	804,2	0,0	2.971,2	0,0	-2.167,0	-72,9
03	7311	1	Langile-gastuak <i>Gastos de personal</i>	464,2	0,0	549,8	0,0	-85,5	-15,6
03	7311	2	Funtzionamendu-gastuak <i>Gastos de funcionamiento</i>	69,0	0,0	211,5	0,0	-142,5	-67,4
03	7311	4	Gastu arruntetarako transf. eta dirulaguntzak <i>Transferencias y subvenciones gastos corrientes</i>	36,0	0,0	60,0	0,0	-24,0	-40,0
03	7311	7	Kapital eragiketetako transf. eta dirulaguntzak <i>Transferencias y subvenciones operaciones capital</i>	235,0	0,0	2.150,0	0,0	-1.915,0	-89,1
03	7511		TURISMO <i>TURISMO</i>	9.090,0	0,1	20.427,5	0,2	-11.337,5	-55,5
03	7511	1	Langile-gastuak <i>Gastos de personal</i>	590,0	0,0	542,4	0,0	47,6	8,8
03	7511	2	Funtzionamendu-gastuak <i>Gastos de funcionamiento</i>	1.384,6	0,0	2.836,4	0,0	-1.451,7	-51,2
03	7511	4	Gastu arruntetarako transf. eta dirulaguntzak <i>Transferencias y subvenciones gastos corrientes</i>	5.455,8	0,1	12.582,3	0,1	-7.126,5	-56,6
03	7511	6	Inbertsio errealak <i>Inversiones reales</i>	200,0	0,0	600,0	0,0	-400,0	-66,7
03	7511	7	Kapital eragiketetako transf. eta dirulaguntzak <i>Transferencias y subvenciones operaciones capital</i>	49,4	0,0	2.893,6	0,0	-2.844,1	-98,3
03	7511	8	Finantza-aktiboen gehikuntza <i>Aumento de activos financieros</i>	1.410,1	0,0	972,8	0,0	437,3	44,9
03	7612		BARNE MERKATARITZA <i>COMERCIO INTERIOR</i>	16.624,3	0,2	33.472,2	0,3	-16.847,9	-50,3
03	7612	1	Langile-gastuak <i>Gastos de personal</i>	624,3	0,0	631,7	0,0	-7,4	-1,2
03	7612	2	Funtzionamendu-gastuak <i>Gastos de funcionamiento</i>	326,2	0,0	988,0	0,0	-661,8	-67,0
03	7612	4	Gastu arruntetarako transf. eta dirulaguntzak <i>Transferencias y subvenciones gastos corrientes</i>	1.768,3	0,0	4.947,5	0,0	-3.179,2	-64,3
03	7612	7	Kapital eragiketetako transf. eta dirulaguntzak <i>Transferencias y subvenciones operaciones capital</i>	1.885,2	0,0	14.884,7	0,1	-12.999,5	-87,3
03	7612	8	Finantza-aktiboen gehikuntza <i>Aumento de activos financieros</i>	12.020,2	0,1	12.020,2	0,1	0,0	0,0
03	7613		NAZIOARTEKOTZEA <i>INTERNACIONALIZACIÓN</i>	22.132,2	0,2	23.040,2	0,2	-908,0	-3,9
03	7613	1	Langile-gastuak <i>Gastos de personal</i>	645,7	0,0	652,1	0,0	-6,4	-1,0
03	7613	2	Funtzionamendu-gastuak <i>Gastos de funcionamiento</i>	376,0	0,0	460,0	0,0	-84,0	-18,3
03	7613	4	Gastu arruntetarako transf. eta dirulaguntzak <i>Transferencias y subvenciones gastos corrientes</i>	19.428,1	0,2	19.758,7	0,2	-330,5	-1,7
03	7613	8	Finantza-aktiboen gehikuntza <i>Aumento de activos financieros</i>	1.682,3	0,0	2.169,4	0,0	-487,1	-22,5
04			ENPLEGUA ETA GIZARTE POLITIKAK EMPLEO Y POLÍTICAS SOCIALES	796.024,0	8,5	1.074.010,8	10,3	-277.986,8	-25,9
04	3111		ENPLEGUA ETA GIZARTE POLIT. EGITURA ETA LAGUNTZA <i>ESTRUCTURA Y APOYO DE EMPLEO Y POLÍTICAS SOCIALES</i>	7.571,7	0,1	7.967,0	0,1	-395,4	-5,0
04	3111	1	Langile-gastuak <i>Gastos de personal</i>	3.021,5	0,0	4.153,6	0,0	-1.132,1	-27,3
04	3111	2	Funtzionamendu-gastuak <i>Gastos de funcionamiento</i>	4.106,4	0,0	3.419,7	0,0	686,7	20,1
04	3111	6	Inbertsio errealak <i>Inversiones reales</i>	368,5	0,0	318,5	0,0	50,0	15,7
04	3111	8	Finantza-aktiboen gehikuntza <i>Aumento de activos financieros</i>	75,2	0,0	75,2	0,0	0,0	0,0
04	3112		LANA <i>TRABAJO</i>	25.597,7	0,3	26.975,2	0,3	-1.377,5	-5,1
04	3112	1	Langile-gastuak <i>Gastos de personal</i>	11.596,9	0,1	10.424,4	0,1	1.172,5	11,2

MILA / MILES

SEKZIOA SECCION	PROGRAMA PROGRAMA	KAPITULUA CAPITULO		2013	% GUZTIRA % TOTAL	2012	% GUZTIRA % TOTAL	ALDEA DIFERENCIA	%
04	3112	2	Funtzionamendu-gastuak <i>Gastos de funcionamiento</i>	861,3	0,0	861,3	0,0	0,0	0,0
04	3112	4	Gastu arruntetarako transf. eta dirulaguntzak <i>Transferencias y subvenciones gastos corrientes</i>	13.114,5	0,1	15.589,5	0,1	-2.475,0	-15,9
04	3112	6	Inbertsio errealak <i>Inversiones reales</i>	25,0	0,0	100,0	0,0	-75,0	-75,0
04	3121		GIZARTERATZEA INCLUSIÓN SOCIAL	350.321,0	3,8	344.318,4	3,3	6.002,6	1,7
04	3121	1	Langile-gastuak <i>Gastos de personal</i>	0,0	0,0	124,4	0,0	-124,4	-100,0
04	3121	4	Gastu arruntetarako transf. eta dirulaguntzak <i>Transferencias y subvenciones gastos corrientes</i>	350.321,0	3,8	344.194,0	3,3	6.127,0	1,8
04	3122		INMIGRAZIOA INMIGRACION	4.285,9	0,0	4.796,9	0,0	-511,0	-10,7
04	3122	1	Langile-gastuak <i>Gastos de personal</i>	524,6	0,0	560,5	0,0	-35,9	-6,4
04	3122	2	Funtzionamendu-gastuak <i>Gastos de funcionamiento</i>	1.416,5	0,0	1.540,1	0,0	-123,6	-8,0
04	3122	4	Gastu arruntetarako transf. eta dirulaguntzak <i>Transferencias y subvenciones gastos corrientes</i>	2.344,8	0,0	2.696,3	0,0	-351,5	-13,0
04	3123		GIZARTE ZERBITZUAK SERVICIOS SOCIALES	18.830,2	0,2	22.588,8	0,2	-3.758,6	-16,6
04	3123	1	Langile-gastuak <i>Gastos de personal</i>	1.345,1	0,0	1.544,3	0,0	-199,2	-12,9
04	3123	2	Funtzionamendu-gastuak <i>Gastos de funcionamiento</i>	6.759,2	0,1	6.824,8	0,1	-65,6	-1,0
04	3123	4	Gastu arruntetarako transf. eta dirulaguntzak <i>Transferencias y subvenciones gastos corrientes</i>	10.650,9	0,1	13.624,7	0,1	-2.973,8	-21,8
04	3123	6	Inbertsio errealak <i>Inversiones reales</i>	75,0	0,0	595,0	0,0	-520,0	-87,4
04	3124		FAMILIA ETA KOMUNITATE POLITIKA POLÍTICA FAMILIAR Y COMUNITARIA	40.058,7	0,4	61.099,7	0,6	-21.041,1	-34,4
04	3124	1	Langile-gastuak <i>Gastos de personal</i>	543,0	0,0	619,7	0,0	-76,7	-12,4
04	3124	2	Funtzionamendu-gastuak <i>Gastos de funcionamiento</i>	756,4	0,0	922,0	0,0	-165,6	-18,0
04	3124	4	Gastu arruntetarako transf. eta dirulaguntzak <i>Transferencias y subvenciones gastos corrientes</i>	38.609,3	0,4	59.558,0	0,6	-20.948,7	-35,2
04	3124	7	Kapital eragiketetako transf. eta dirulaguntzak <i>Transferencias y subvenciones operaciones capital</i>	150,0	0,0	0,0	0,0	150,0	*****
04	3211		ENPLEGUA EMPLEO	139.555,0	1,5	343.281,1	3,3	-203.726,1	-59,3
04	3211	1	Langile-gastuak <i>Gastos de personal</i>	245,0	0,0	40,0	0,0	205,1	513,2
04	3211	2	Funtzionamendu-gastuak <i>Gastos de funcionamiento</i>	300,0	0,0	538,1	0,0	-238,1	-44,3
04	3211	4	Gastu arruntetarako transf. eta dirulaguntzak <i>Transferencias y subvenciones gastos corrientes</i>	132.492,0	1,4	333.225,0	3,2	-200.733,0	-60,2
04	3211	7	Kapital eragiketetako transf. eta dirulaguntzak <i>Transferencias y subvenciones operaciones capital</i>	6.518,0	0,1	9.478,0	0,1	-2.960,0	-31,2
04	3212		GIZARTE EKONOMIA ECONOMIA SOCIAL	3.576,0	0,0	4.087,8	0,0	-511,8	-12,5
04	3212	1	Langile-gastuak <i>Gastos de personal</i>	555,5	0,0	548,8	0,0	6,7	1,2
04	3212	2	Funtzionamendu-gastuak <i>Gastos de funcionamiento</i>	14,6	0,0	14,6	0,0	0,0	0,0
04	3212	4	Gastu arruntetarako transf. eta dirulaguntzak <i>Transferencias y subvenciones gastos corrientes</i>	1.475,6	0,0	1.937,9	0,0	-462,3	-23,9
04	3212	7	Kapital eragiketetako transf. eta dirulaguntzak <i>Transferencias y subvenciones operaciones capital</i>	1.530,4	0,0	1.586,6	0,0	-56,2	-3,5
04	3231		PRESTAKUNTZA FORMACION	114.228,0	1,2	111.488,4	1,1	2.739,6	2,5
04	3231	1	Langile-gastuak <i>Gastos de personal</i>	0,0	0,0	116,4	0,0	-116,4	-100,0

MILA / MILES

SEKZIOA SECCION	PROGRAMA PROGRAMA	KAPITULUA CAPITULO		2013	% GUZTIRA % TOTAL	2012	% GUZTIRA % TOTAL	ALDEA DIFERENCIA	%
04	3231	4	Gastu arruntetarako transf. eta dirulaguntzak <i>Transferencias y subvenciones gastos corrientes</i>	114.028,0	1,2	111.372,0	1,1	2.656,0	2,4
04	3231	7	Kapital eragiketetako transf. eta dirulaguntzak <i>Transferencias y subvenciones operaciones capital</i>	200,0	0,0	0,0	0,0	200,0	*****
04	4312		ETXEBIZITZA VIVIENDA	91.999,8	1,0	147.270,8	1,4	-55.271,0	-37,5
04	4312	1	Langile-gastuak <i>Gastos de personal</i>	10.015,4	0,1	9.770,8	0,1	244,6	2,5
04	4312	2	Funtzionamendu-gastuak <i>Gastos de funcionamiento</i>	6.007,9	0,1	19.919,1	0,2	-13.911,2	-69,8
04	4312	3	Finantza-gastuak <i>Gastos financieros</i>	5.628,4	0,1	5.913,9	0,1	-285,4	-4,8
04	4312	4	Gastu arruntetarako transf. eta dirulaguntzak <i>Transferencias y subvenciones gastos corrientes</i>	20.735,1	0,2	26.769,6	0,3	-6.034,6	-22,5
04	4312	6	Inbertsio errealak <i>Inversiones reales</i>	23.272,5	0,2	40.933,8	0,4	-17.661,3	-43,1
04	4312	7	Kapital eragiketetako transf. eta dirulaguntzak <i>Transferencias y subvenciones operaciones capital</i>	26.340,6	0,3	43.963,6	0,4	-17.623,1	-40,1
04	5211		EUSKADI INFORMAZIOAREN GIZARTEAN PLANA <i>PLAN EUSKADI EN LA SOCIEDAD DE LA INFORMACIÓN</i>	0,0	0,0	136,6	0,0	-136,6	-100,0
04	5211	2	Funtzionamendu-gastuak <i>Gastos de funcionamiento</i>	0,0	0,0	136,6	0,0	-136,6	-100,0
05			OGASUNA ETA FINANTZAK HACIENDA Y FINANZAS	93.698,0	1,0	105.909,8	1,0	-12.211,8	-11,5
05	1212		ZERBITZU OROKORRAK SERVICIOS GENERALES	19.440,7	0,2	20.046,2	0,2	-605,5	-3,0
05	1212	1	Langile-gastuak <i>Gastos de personal</i>	5.487,1	0,1	5.358,5	0,1	128,5	2,4
05	1212	2	Funtzionamendu-gastuak <i>Gastos de funcionamiento</i>	13.953,6	0,1	14.687,6	0,1	-734,0	-5,0
05	1214		INFORMATIKA ETA TELEKOMUNIKAZIOAK INFORMÁTICA Y TELECOMUNICACIONES	26.168,0	0,3	28.265,7	0,3	-2.097,7	-7,4
05	1214	1	Langile-gastuak <i>Gastos de personal</i>	866,0	0,0	840,2	0,0	25,8	3,1
05	1214	2	Funtzionamendu-gastuak <i>Gastos de funcionamiento</i>	23.582,0	0,3	23.696,2	0,2	-114,2	-0,5
05	1214	6	Inbertsio errealak <i>Inversiones reales</i>	1.675,0	0,0	3.429,3	0,0	-1.754,3	-51,2
05	1214	7	Kapital eragiketetako transf. eta dirulaguntzak <i>Transferencias y subvenciones operaciones capital</i>	45,0	0,0	300,0	0,0	-255,0	-85,0
05	5211		EUSKADI INFORMAZIOAREN GIZARTEAN PLANA <i>PLAN EUSKADI EN LA SOCIEDAD DE LA INFORMACIÓN</i>	2.000,0	0,0	6.793,9	0,1	-4.793,9	-70,6
05	5211	2	Funtzionamendu-gastuak <i>Gastos de funcionamiento</i>	2.000,0	0,0	4.793,9	0,0	-2.793,9	-58,3
05	5211	6	Inbertsio errealak <i>Inversiones reales</i>	0,0	0,0	2.000,0	0,0	-2.000,0	-100,0
05	5511		ESTATISTIKA ESTADÍSTICA	9.888,0	0,1	11.269,5	0,1	-1.381,5	-12,3
05	5511	4	Gastu arruntetarako transf. eta dirulaguntzak <i>Transferencias y subvenciones gastos corrientes</i>	9.888,0	0,1	11.269,5	0,1	-1.381,5	-12,3
05	6110		OGASUNA ETA FINANTZAK. EGITURA ETA LAGUNTZA <i>ESTRUCTURA Y APOYO DE HACIENDA Y FINANZAS</i>	4.649,0	0,0	4.962,9	0,0	-313,9	-6,3
05	6110	1	Langile-gastuak <i>Gastos de personal</i>	1.702,2	0,0	1.841,9	0,0	-139,7	-7,6
05	6110	2	Funtzionamendu-gastuak <i>Gastos de funcionamiento</i>	2.210,4	0,0	2.053,8	0,0	156,5	7,6
05	6110	6	Inbertsio errealak <i>Inversiones reales</i>	699,4	0,0	995,0	0,0	-295,6	-29,7
05	6110	8	Finantza-aktiboen gehikuntza <i>Aumento de activos financieros</i>	37,0	0,0	72,2	0,0	-35,2	-48,8
05	6111		EKONOMIA ETA GASTU PUBLIKOA <i>ECONOMÍA Y GASTO PÚBLICO</i>	9.258,8	0,1	9.697,3	0,1	-438,4	-4,5
05	6111	1	Langile-gastuak <i>Gastos de personal</i>	8.130,3	0,1	8.256,3	0,1	-126,0	-1,5

MILA / MILES

SEKZIOA SECCION	PROGRAMA PROGRAMA	KAPITULUA CAPITULO		2013	% GUZTIRA % TOTAL	2012	% GUZTIRA % TOTAL	ALDEA DIFERENCIA	%
05	6111	2	Funtzionamendu-gastuak <i>Gastos de funcionamiento</i>	1.056,5	0,0	1.321,0	0,0	-264,5	-20,0
05	6111	4	Gastu arruntetarako transf. eta dirulaguntzak <i>Transferencias y subvenciones gastos corrientes</i>	72,0	0,0	120,0	0,0	-48,0	-40,0
05	6112		ZERGA-POLITIKA <i>POLÍTICA FISCAL</i>	2.574,3	0,0	2.899,9	0,0	-325,6	-11,2
05	6112	1	Langile-gastuak <i>Gastos de personal</i>	1.768,0	0,0	1.892,0	0,0	-124,0	-6,6
05	6112	2	Funtzionamendu-gastuak <i>Gastos de funcionamiento</i>	806,3	0,0	1.007,9	0,0	-201,6	-20,0
05	6114		ONDARE ETA KONTRATAZIOA <i>PATRIMONIO Y CONTRATACIÓN</i>	7.352,1	0,1	9.258,8	0,1	-1.906,7	-20,6
05	6114	1	Langile-gastuak <i>Gastos de personal</i>	4.987,6	0,1	5.079,6	0,0	-92,0	-1,8
05	6114	2	Funtzionamendu-gastuak <i>Gastos de funcionamiento</i>	2.364,5	0,0	2.956,9	0,0	-592,4	-20,0
05	6114	6	Inbertsio errealak <i>Inversiones reales</i>	0,0	0,0	1.222,3	0,0	-1.222,3	-100,0
05	6115		LEHIAREN EUSKAL AGINTARITZA <i>AUTORIDAD VASCA DE LA COMPETENCIA</i>	1.148,0	0,0	858,5	0,0	289,5	33,7
05	6115	4	Gastu arruntetarako transf. eta dirulaguntzak <i>Transferencias y subvenciones gastos corrientes</i>	1.148,0	0,0	858,5	0,0	289,5	33,7
05	6311		FINANTZA-POLITIKA <i>POLÍTICA FINANCIERA</i>	11.219,0	0,1	11.857,1	0,1	-638,0	-5,4
05	6311	1	Langile-gastuak <i>Gastos de personal</i>	1.898,2	0,0	1.865,1	0,0	33,1	1,8
05	6311	2	Funtzionamendu-gastuak <i>Gastos de funcionamiento</i>	7.771,8	0,1	7.970,4	0,1	-198,6	-2,5
05	6311	3	Finantza-gastuak <i>Gastos financieros</i>	119,0	0,0	23,8	0,0	95,3	401,1
05	6311	4	Gastu arruntetarako transf. eta dirulaguntzak <i>Transferencias y subvenciones gastos corrientes</i>	63,0	0,0	107,8	0,0	-44,8	-41,5
05	6311	7	Kapital eragiketeko transf. eta dirulaguntzak <i>Transferencias y subvenciones operaciones capital</i>	1.367,0	0,0	1.890,0	0,0	-523,0	-27,7
06			HEZKUNTZA, HIZKUNTZA POLITIKA ETA KULTURA EDUCACIÓN, POLÍTICA LINGÜÍSTICA Y CULTURA	2.630.443,0	28,2	2.925.028,9	28,0	-294.585,9	-10,1
06	3222		GAZTERIA <i>JUVENTUD</i>	3.384,1	0,0	4.245,4	0,0	-861,3	-20,3
06	3222	1	Langile-gastuak <i>Gastos de personal</i>	972,2	0,0	1.054,0	0,0	-81,8	-7,8
06	3222	2	Funtzionamendu-gastuak <i>Gastos de funcionamiento</i>	987,6	0,0	1.116,9	0,0	-129,3	-11,6
06	3222	4	Gastu arruntetarako transf. eta dirulaguntzak <i>Transferencias y subvenciones gastos corrientes</i>	1.128,2	0,0	1.168,5	0,0	-40,2	-3,4
06	3222	7	Kapital eragiketeko transf. eta dirulaguntzak <i>Transferencias y subvenciones operaciones capital</i>	296,0	0,0	906,0	0,0	-610,0	-67,3
06	4211		HEZKUNTZA. EGITURA ETA LAGUNTZA <i>ESTRUCTURA Y APOYO DE EDUCACIÓN</i>	33.842,8	0,4	34.989,0	0,3	-1.146,2	-3,3
06	4211	1	Langile-gastuak <i>Gastos de personal</i>	27.746,2	0,3	27.843,4	0,3	-97,2	-0,3
06	4211	2	Funtzionamendu-gastuak <i>Gastos de funcionamiento</i>	4.023,0	0,0	4.411,3	0,0	-388,3	-8,8
06	4211	3	Finantza-gastuak <i>Gastos financieros</i>	31,6	0,0	56,7	0,0	-25,1	-44,3
06	4211	4	Gastu arruntetarako transf. eta dirulaguntzak <i>Transferencias y subvenciones gastos corrientes</i>	0,0	0,0	10,8	0,0	-10,8	-100,0
06	4211	6	Inbertsio errealak <i>Inversiones reales</i>	42,0	0,0	666,9	0,0	-624,9	-93,7
06	4211	8	Finantza-aktiboen gehikuntza <i>Aumento de activos financieros</i>	2.000,0	0,0	2.000,0	0,0	0,0	0,0
06	4221		HAUR ETA LEHEN HEZKUNTZA <i>EDUCACION INFANTIL Y PRIMARIA</i>	871.894,7	9,4	924.818,5	8,9	-52.923,8	-5,7
06	4221	1	Langile-gastuak <i>Gastos de personal</i>	475.022,6	5,1	496.953,7	4,8	-21.931,1	-4,4

MILA / MILES

SEKZIOA SECCION	PROGRAMA PROGRAMA	KAPITULUA CAPITULO		2013	% GUZTIRA % TOTAL	2012	% GUZTIRA % TOTAL	ALDEA DIFERENCIA	%
06	4221	2	Funtzionamendu-gastuak <i>Gastos de funcionamiento</i>	14.908,0	0,2	20.643,5	0,2	-5.735,5	-27,8
06	4221	4	Gastu arruntetarako transf. eta dirulaguntzak <i>Transferencias y subvenciones gastos corrientes</i>	351.429,2	3,8	364.207,6	3,5	-12.778,4	-3,5
06	4221	6	Inbertsio errealak <i>Inversiones reales</i>	21.090,8	0,2	29.305,7	0,3	-8.214,9	-28,0
06	4221	7	Kapital eragiketetako transf. eta dirulaguntzak <i>Transferencias y subvenciones operaciones capital</i>	9.444,1	0,1	13.708,0	0,1	-4.263,8	-31,1
06	4222		BIGARREN HEZKUNTZA ETA LANBIDE HEZIKETA <i>EDUCACIÓN SECUNDARIA Y FORMACIÓN PROFESIONAL</i>	887.517,6	9,5	947.305,5	9,1	-59.787,9	-6,3
06	4222	1	Langile-gastuak <i>Gastos de personal</i>	520.630,2	5,6	532.624,5	5,1	-11.994,3	-2,3
06	4222	2	Funtzionamendu-gastuak <i>Gastos de funcionamiento</i>	38.984,6	0,4	51.545,0	0,5	-12.560,4	-24,4
06	4222	4	Gastu arruntetarako transf. eta dirulaguntzak <i>Transferencias y subvenciones gastos corrientes</i>	310.621,8	3,3	320.280,3	3,1	-9.658,4	-3,0
06	4222	6	Inbertsio errealak <i>Inversiones reales</i>	16.591,0	0,2	39.387,3	0,4	-22.796,3	-57,9
06	4222	7	Kapital eragiketetako transf. eta dirulaguntzak <i>Transferencias y subvenciones operaciones capital</i>	690,0	0,0	3.468,4	0,0	-2.778,4	-80,1
06	4223		UNIBERTSITATEKO IRAKASKUNTZA <i>ENSEÑANZA UNIVERSITARIA</i>	301.781,1	3,2	342.686,7	3,3	-40.905,5	-11,9
06	4223	2	Funtzionamendu-gastuak <i>Gastos de funcionamiento</i>	3,5	0,0	51,5	0,0	-48,0	-93,2
06	4223	4	Gastu arruntetarako transf. eta dirulaguntzak <i>Transferencias y subvenciones gastos corrientes</i>	267.209,7	2,9	286.925,7	2,7	-19.716,0	-6,9
06	4223	7	Kapital eragiketetako transf. eta dirulaguntzak <i>Transferencias y subvenciones operaciones capital</i>	34.567,9	0,4	55.709,5	0,5	-21.141,5	-37,9
06	4224		ARAUBIDE BEREZIKO IRAKASKUNTZAK <i>ENSEÑANZAS DE REGIMEN ESPECIAL</i>	47.376,9	0,5	61.620,2	0,6	-14.243,3	-23,1
06	4224	1	Langile-gastuak <i>Gastos de personal</i>	30.200,5	0,3	30.134,6	0,3	65,9	0,2
06	4224	2	Funtzionamendu-gastuak <i>Gastos de funcionamiento</i>	3.215,3	0,0	3.780,5	0,0	-565,2	-15,0
06	4224	4	Gastu arruntetarako transf. eta dirulaguntzak <i>Transferencias y subvenciones gastos corrientes</i>	9.758,5	0,1	20.202,1	0,2	-10.443,5	-51,7
06	4224	6	Inbertsio errealak <i>Inversiones reales</i>	4.171,3	0,0	7.463,9	0,1	-3.292,6	-44,1
06	4224	7	Kapital eragiketetako transf. eta dirulaguntzak <i>Transferencias y subvenciones operaciones capital</i>	31,3	0,0	39,1	0,0	-7,8	-20,0
06	4225		HEZKUNTZA BERRITZEA ETA IRAKASLEAK ETENGABE PREST <i>INNOVACIÓN EDUC. Y FORM. PERMAN. DEL PROFESORADO</i>	41.405,9	0,4	47.590,2	0,5	-6.184,3	-13,0
06	4225	1	Langile-gastuak <i>Gastos de personal</i>	35.262,2	0,4	37.607,5	0,4	-2.345,3	-6,2
06	4225	2	Funtzionamendu-gastuak <i>Gastos de funcionamiento</i>	4.114,0	0,0	4.814,9	0,0	-700,9	-14,6
06	4225	4	Gastu arruntetarako transf. eta dirulaguntzak <i>Transferencias y subvenciones gastos corrientes</i>	1.937,9	0,0	4.954,2	0,0	-3.016,3	-60,9
06	4225	6	Inbertsio errealak <i>Inversiones reales</i>	91,7	0,0	213,6	0,0	-121,9	-57,1
06	4226		ETENGABEKO IKASKUNTZA ETA HELDUEN HEZKUNTZA APRENDIZAJE PERMANENTE Y ED. PERSONAS ADULTAS EPA	36.071,9	0,4	38.515,0	0,4	-2.443,0	-6,3
06	4226	1	Langile-gastuak <i>Gastos de personal</i>	30.625,2	0,3	30.984,3	0,3	-359,1	-1,2
06	4226	2	Funtzionamendu-gastuak <i>Gastos de funcionamiento</i>	2.490,8	0,0	3.372,1	0,0	-881,3	-26,1
06	4226	4	Gastu arruntetarako transf. eta dirulaguntzak <i>Transferencias y subvenciones gastos corrientes</i>	2.856,2	0,0	3.826,1	0,0	-969,9	-25,3
06	4226	6	Inbertsio errealak <i>Inversiones reales</i>	99,7	0,0	332,5	0,0	-232,7	-70,0
06	4231		HEZKUNTZA SUSTAPENA PROMOCIÓN EDUCATIVA	119.021,4	1,3	172.586,6	1,7	-53.565,2	-31,0
06	4231	1	Langile-gastuak <i>Gastos de personal</i>	21.674,3	0,2	19.668,8	0,2	2.005,5	10,2

SEKZIOA SECCION	PROGRAMA PROGRAMA	KAPITULUA CAPITULO		2013	% GUZTIRA % TOTAL	2012	% GUZTIRA % TOTAL	ALDEA DIFERENCIA	%
06	4231	2	Funtzionamendu-gastuak <i>Gastos de funcionamiento</i>	59.790,4	0,6	60.038,0	0,6	-247,6	-0,4
06	4231	4	Gastu arruntetarako transf. eta dirulaguntzak <i>Transferencias y subvenciones gastos corrientes</i>	37.556,7	0,4	92.879,7	0,9	-55.323,0	-59,6
06	4511		HIZK. POL./KULTURA. EGITURA ETA LAGUNTZA ESTRUCTURA Y APOYO DE POLÍT. LING. Y CULTURA	3.084,6	0,0	7.401,1	0,1	-4.316,5	-58,3
06	4511	1	Langile-gastuak <i>Gastos de personal</i>	1.957,4	0,0	2.668,3	0,0	-710,9	-26,6
06	4511	2	Funtzionamendu-gastuak <i>Gastos de funcionamiento</i>	908,0	0,0	1.500,2	0,0	-592,3	-39,5
06	4511	4	Gastu arruntetarako transf. eta dirulaguntzak <i>Transferencias y subvenciones gastos corrientes</i>	136,5	0,0	2.843,8	0,0	-2.707,3	-95,2
06	4511	6	Inbertsio errealak <i>Inversiones reales</i>	30,0	0,0	132,0	0,0	-102,0	-77,3
06	4511	7	Kapital eragiketarako transf. eta dirulaguntzak <i>Transferencias y subvenciones operaciones capital</i>	0,0	0,0	204,0	0,0	-204,0	-100,0
06	4511	8	Finantza-aktiboen gehikuntza <i>Aumento de activos financieros</i>	52,8	0,0	52,8	0,0	0,0	0,0
06	4512		KIROLAK DEPORTES	7.310,9	0,1	11.666,8	0,1	-4.355,9	-37,3
06	4512	1	Langile-gastuak <i>Gastos de personal</i>	1.219,3	0,0	1.262,3	0,0	-43,0	-3,4
06	4512	2	Funtzionamendu-gastuak <i>Gastos de funcionamiento</i>	1.268,7	0,0	1.364,1	0,0	-95,4	-7,0
06	4512	4	Gastu arruntetarako transf. eta dirulaguntzak <i>Transferencias y subvenciones gastos corrientes</i>	4.629,8	0,0	5.480,4	0,1	-850,6	-15,5
06	4512	6	Inbertsio errealak <i>Inversiones reales</i>	193,0	0,0	40,0	0,0	153,0	382,5
06	4512	7	Kapital eragiketarako transf. eta dirulaguntzak <i>Transferencias y subvenciones operaciones capital</i>	0,0	0,0	3.520,0	0,0	-3.520,0	-100,0
06	4513		KULTURAREN SUSTAPENA PROMOCIÓN DE LA CULTURA	28.685,1	0,3	35.942,0	0,3	-7.256,9	-20,2
06	4513	1	Langile-gastuak <i>Gastos de personal</i>	982,5	0,0	985,2	0,0	-2,7	-0,3
06	4513	2	Funtzionamendu-gastuak <i>Gastos de funcionamiento</i>	1.676,1	0,0	1.697,6	0,0	-21,5	-1,3
06	4513	4	Gastu arruntetarako transf. eta dirulaguntzak <i>Transferencias y subvenciones gastos corrientes</i>	19.993,0	0,2	24.907,8	0,2	-4.914,8	-19,7
06	4513	7	Kapital eragiketarako transf. eta dirulaguntzak <i>Transferencias y subvenciones operaciones capital</i>	5.949,5	0,1	6.646,4	0,1	-696,8	-10,5
06	4513	8	Finantza-aktiboen gehikuntza <i>Aumento de activos financieros</i>	84,0	0,0	1.705,0	0,0	-1.621,0	-95,1
06	4514		ONDARE HISTORIKO ARTISTIKOA PATRIMONIO HISTÓRICO ARTÍSTICO	19.797,6	0,2	26.653,7	0,3	-6.856,1	-25,7
06	4514	1	Langile-gastuak <i>Gastos de personal</i>	2.923,4	0,0	2.801,1	0,0	122,3	4,4
06	4514	2	Funtzionamendu-gastuak <i>Gastos de funcionamiento</i>	3.547,5	0,0	3.764,6	0,0	-217,1	-5,8
06	4514	4	Gastu arruntetarako transf. eta dirulaguntzak <i>Transferencias y subvenciones gastos corrientes</i>	8.261,3	0,1	9.261,4	0,1	-1.000,1	-10,8
06	4514	6	Inbertsio errealak <i>Inversiones reales</i>	663,0	0,0	3.999,4	0,0	-3.336,4	-83,4
06	4514	7	Kapital eragiketarako transf. eta dirulaguntzak <i>Transferencias y subvenciones operaciones capital</i>	4.402,3	0,0	5.866,9	0,1	-1.464,6	-25,0
06	4514	8	Finantza-aktiboen gehikuntza <i>Aumento de activos financieros</i>	0,0	0,0	960,2	0,0	-960,2	-100,0
06	4515		GIZARTE HEDABIDEAK MEDIOS DE COMUNICACIÓN SOCIAL	109.189,0	1,2	132.017,3	1,3	-22.828,3	-17,3
06	4515	2	Funtzionamendu-gastuak <i>Gastos de funcionamiento</i>	55,0	0,0	100,0	0,0	-45,0	-45,0
06	4515	4	Gastu arruntetarako transf. eta dirulaguntzak <i>Transferencias y subvenciones gastos corrientes</i>	105.134,0	1,1	123.917,3	1,2	-18.783,3	-15,2
06	4515	7	Kapital eragiketarako transf. eta dirulaguntzak <i>Transferencias y subvenciones operaciones capital</i>	4.000,0	0,0	8.000,0	0,1	-4.000,0	-50,0

MILA / MILES

SEKZIOA SECCION	PROGRAMA PROGRAMA	KAPITULUA CAPITULO		2013	% GUZTIRA % TOTAL	2012	% GUZTIRA % TOTAL	ALDEA DIFERENCIA	%
06	4711		HIZKUNTZA POLITIKA POLÍTICA LINGÜÍSTICA	45.158,1	0,5	49.842,8	0,5	-4.684,6	-9,4
06	4711	1	Langile-gastuak Gastos de personal	2.731,6	0,0	2.724,3	0,0	7,3	0,3
06	4711	2	Funtzionamendu-gastuak Gastos de funcionamiento	1.580,6	0,0	1.516,8	0,0	63,8	4,2
06	4711	4	Gastu arruntetarako transf. eta dirulaguntzak Transferencias y subvenciones gastos corrientes	40.281,0	0,4	44.442,5	0,4	-4.161,5	-9,4
06	4711	6	Inbertsio errealak Inversiones reales	225,0	0,0	444,6	0,0	-219,6	-49,4
06	4711	7	Kapital eragiketetako transf. eta dirulaguntzak Transferencias y subvenciones operaciones capital	340,0	0,0	714,6	0,0	-374,6	-52,4
06	4715		HEZKUNTZA SISTEMAREN EUSKALDUNTZEA EUSKALDUNIZACIÓN DEL SISTEMA EDUCATIVO	41.759,8	0,4	47.672,3	0,5	-5.912,5	-12,4
06	4715	1	Langile-gastuak Gastos de personal	33.658,5	0,4	36.633,8	0,4	-2.975,2	-8,1
06	4715	2	Funtzionamendu-gastuak Gastos de funcionamiento	2.518,5	0,0	3.231,8	0,0	-713,3	-22,1
06	4715	4	Gastu arruntetarako transf. eta dirulaguntzak Transferencias y subvenciones gastos corrientes	5.493,4	0,1	7.717,4	0,1	-2.224,0	-28,8
06	4715	6	Inbertsio errealak Inversiones reales	89,4	0,0	89,4	0,0	0,0	0,0
06	5412		IKERKETA INVESTIGACIÓN	33.161,4	0,4	39.476,0	0,4	-6.314,5	-16,0
06	5412	2	Funtzionamendu-gastuak Gastos de funcionamiento	295,0	0,0	487,9	0,0	-192,9	-39,5
06	5412	4	Gastu arruntetarako transf. eta dirulaguntzak Transferencias y subvenciones gastos corrientes	25.399,5	0,3	27.455,9	0,3	-2.056,4	-7,5
06	5412	6	Inbertsio errealak Inversiones reales	60,0	0,0	40,0	0,0	20,0	50,0
06	5412	7	Kapital eragiketetako transf. eta dirulaguntzak Transferencias y subvenciones operaciones capital	7.407,0	0,1	11.492,2	0,1	-4.085,2	-35,5
07			SEGURTASUNA SEGURIDAD	582.849,0	6,3	653.934,5	6,3	-71.085,5	-10,9
07	2211		SEGURTASUNA. EGITURA ETA LAGUNTZA ESTRUCTURA Y APOYO DE SEGURIDAD	4.789,7	0,1	6.251,3	0,1	-1.461,6	-23,4
07	2211	1	Langile-gastuak Gastos de personal	2.404,2	0,0	3.161,6	0,0	-757,4	-24,0
07	2211	2	Funtzionamendu-gastuak Gastos de funcionamiento	2.298,8	0,0	2.957,9	0,0	-659,1	-22,3
07	2211	6	Inbertsio errealak Inversiones reales	18,0	0,0	63,1	0,0	-45,1	-71,5
07	2211	8	Finantza-aktiboen gehikuntza Aumento de activos financieros	68,8	0,0	68,8	0,0	0,0	0,0
07	2221		TRAFIKOA TRAFICO	10.390,4	0,1	12.578,4	0,1	-2.188,1	-17,4
07	2221	1	Langile-gastuak Gastos de personal	4.681,7	0,1	4.612,0	0,0	69,7	1,5
07	2221	2	Funtzionamendu-gastuak Gastos de funcionamiento	4.753,1	0,1	4.771,6	0,0	-18,4	-0,4
07	2221	4	Gastu arruntetarako transf. eta dirulaguntzak Transferencias y subvenciones gastos corrientes	449,0	0,0	699,0	0,0	-250,0	-35,8
07	2221	6	Inbertsio errealak Inversiones reales	506,5	0,0	2.495,9	0,0	-1.989,4	-79,7
07	2223		ERTZAINZA ZERBITZUAN ERTZAINZA EN SERVICIO	552.460,1	5,9	615.976,1	5,9	-63.516,0	-10,3
07	2223	1	Langile-gastuak Gastos de personal	441.921,5	4,7	447.024,1	4,3	-5.102,6	-1,1
07	2223	2	Funtzionamendu-gastuak Gastos de funcionamiento	88.216,6	0,9	121.661,4	1,2	-33.444,8	-27,5
07	2223	3	Finantza-gastuak Gastos financieros	36,0	0,0	0,0	0,0	36,0	*****
07	2223	4	Gastu arruntetarako transf. eta dirulaguntzak Transferencias y subvenciones gastos corrientes	8.246,6	0,1	11.550,0	0,1	-3.303,4	-28,6

MILA / MILES

SEKZIOA SECCION	PROGRAMA PROGRAMA	KAPITULUA CAPITULO		2013	% GUZTIRA % TOTAL	2012	% GUZTIRA % TOTAL	ALDEA DIFERENCIA	%
07	2223	6	Inbertsio errealak <i>Inversiones reales</i>	9.539,5	0,1	31.240,7	0,3	-21.701,2	-69,5
07	2223	8	Finantza-aktiboen gehikuntza <i>Aumento de activos financieros</i>	4.500,0	0,0	4.500,0	0,0	0,0	0,0
07	2231		LARRIALDIEI AURRE EGITEA <i>ATENCIÓN DE EMERGENCIAS</i>	4.370,4	0,0	5.604,0	0,1	-1.233,5	-22,0
07	2231	1	Langile-gastuak <i>Gastos de personal</i>	1.613,3	0,0	1.609,9	0,0	3,5	0,2
07	2231	2	Funtzionamendu-gastuak <i>Gastos de funcionamiento</i>	1.644,0	0,0	2.128,5	0,0	-484,5	-22,8
07	2231	4	Gastu arruntetarako transf. eta dirulaguntzak <i>Transferencias y subvenciones gastos corrientes</i>	793,1	0,0	992,6	0,0	-199,5	-20,1
07	2231	6	Inbertsio errealak <i>Inversiones reales</i>	320,0	0,0	873,0	0,0	-553,0	-63,3
07	4611		HAUTESKUNDEAK <i>PROCESOS ELECTORALES</i>	6.007,5	0,1	7.621,3	0,1	-1.613,8	-21,2
07	4611	1	Langile-gastuak <i>Gastos de personal</i>	602,3	0,0	707,3	0,0	-104,9	-14,8
07	4611	2	Funtzionamendu-gastuak <i>Gastos de funcionamiento</i>	669,2	0,0	994,1	0,0	-324,9	-32,7
07	4611	4	Gastu arruntetarako transf. eta dirulaguntzak <i>Transferencias y subvenciones gastos corrientes</i>	4.536,0	0,0	5.670,0	0,1	-1.134,0	-20,0
07	4611	6	Inbertsio errealak <i>Inversiones reales</i>	200,0	0,0	250,0	0,0	-50,0	-20,0
07	5512		METEOROLOGIA ETA KLIMATOLOGIA <i>METEOROLOGIA Y CLIMATOLOGÍA</i>	3.076,6	0,0	3.915,9	0,0	-839,3	-21,4
07	5512	1	Langile-gastuak <i>Gastos de personal</i>	227,6	0,0	225,0	0,0	2,6	1,2
07	5512	2	Funtzionamendu-gastuak <i>Gastos de funcionamiento</i>	2.749,0	0,0	2.941,4	0,0	-192,4	-6,5
07	5512	6	Inbertsio errealak <i>Inversiones reales</i>	100,0	0,0	749,5	0,0	-649,5	-86,7
07	6113		JOKO ETA IKUSKIZUNAK <i>JUEGO Y ESPECTÁCULOS</i>	1.754,2	0,0	1.987,4	0,0	-233,2	-11,7
07	6113	1	Langile-gastuak <i>Gastos de personal</i>	1.503,9	0,0	1.388,4	0,0	115,5	8,3
07	6113	2	Funtzionamendu-gastuak <i>Gastos de funcionamiento</i>	180,3	0,0	424,0	0,0	-243,7	-57,5
07	6113	6	Inbertsio errealak <i>Inversiones reales</i>	70,0	0,0	175,0	0,0	-105,0	-60,0
08			OSASUNA SALUD	3.263.193,0	35,0	3.406.549,0	32,6	-143.356,0	-4,2
08	4111		OSASUNA. EGITURA ETA LAGUNTZA <i>ESTRUCTURA Y APOYO DE SALUD</i>	18.404,6	0,2	21.369,1	0,2	-2.964,5	-13,9
08	4111	1	Langile-gastuak <i>Gastos de personal</i>	8.303,9	0,1	9.636,8	0,1	-1.332,9	-13,8
08	4111	2	Funtzionamendu-gastuak <i>Gastos de funcionamiento</i>	5.560,9	0,1	5.295,9	0,1	265,0	5,0
08	4111	6	Inbertsio errealak <i>Inversiones reales</i>	4.389,8	0,0	6.193,2	0,1	-1.803,4	-29,1
08	4111	8	Finantza-aktiboen gehikuntza <i>Aumento de activos financieros</i>	150,0	0,0	243,1	0,0	-93,1	-38,3
08	4112		OSASUN FINANTZAKETA ETA KONTRATAZIOA <i>FINANCIACIÓN Y CONTRATACIÓN SANITARIA</i>	2.673.353,9	28,7	2.763.372,4	26,4	-90.018,5	-3,3
08	4112	1	Langile-gastuak <i>Gastos de personal</i>	12.903,6	0,1	12.714,6	0,1	189,0	1,5
08	4112	2	Funtzionamendu-gastuak <i>Gastos de funcionamiento</i>	2.615.343,2	28,1	2.668.939,9	25,5	-53.596,6	-2,0
08	4112	4	Gastu arruntetarako transf. eta dirulaguntzak <i>Transferencias y subvenciones gastos corrientes</i>	6.107,1	0,1	6.432,1	0,1	-325,0	-5,1
08	4112	7	Kapital eragiketarako transf. eta dirulaguntzak <i>Transferencias y subvenciones operaciones capital</i>	39.000,0	0,4	75.285,9	0,7	-36.285,9	-48,2
08	4113		OSASUN PUBLIKOA <i>SALUD PÚBLICA</i>	30.581,2	0,3	32.559,8	0,3	-1.978,5	-6,1

MILA / MILES

SEKZIOA SECCION	PROGRAMA PROGRAMA	KAPITULUA CAPITULO		2013	% GUZTIRA % TOTAL	2012	% GUZTIRA % TOTAL	ALDEA DIFERENCIA	%
08	4113	1	Langile-gastuak <i>Gastos de personal</i>	19.261,3	0,2	18.949,3	0,2	312,1	1,6
08	4113	2	Funtzionamendu-gastuak <i>Gastos de funcionamiento</i>	10.436,8	0,1	12.310,0	0,1	-1.873,2	-15,2
08	4113	4	Gastu arruntetarako transf. eta dirulaguntzak <i>Transferencias y subvenciones gastos corrientes</i>	866,6	0,0	1.104,5	0,0	-237,9	-21,5
08	4113	6	Inbertsio errealak <i>Inversiones reales</i>	16,5	0,0	144,0	0,0	-127,5	-88,5
08	4113	7	Kapital eragiketetako transf. eta dirulaguntzak <i>Transferencias y subvenciones operaciones capital</i>	0,0	0,0	52,0	0,0	-52,0	-100,0
08	4114		OSASUN EZAGUTZAREN KUDEAKETA ETA EBALUAZIOA <i>GESTIÓN DEL CONOCIMIENTO Y EVALUACIÓN SANITARIA</i>	6.411,2	0,1	7.147,3	0,1	-736,1	-10,3
08	4114	1	Langile-gastuak <i>Gastos de personal</i>	2.570,3	0,0	2.425,3	0,0	145,0	6,0
08	4114	2	Funtzionamendu-gastuak <i>Gastos de funcionamiento</i>	377,5	0,0	471,7	0,0	-94,3	-20,0
08	4114	4	Gastu arruntetarako transf. eta dirulaguntzak <i>Transferencias y subvenciones gastos corrientes</i>	3.426,2	0,0	4.218,3	0,0	-792,1	-18,8
08	4114	7	Kapital eragiketetako transf. eta dirulaguntzak <i>Transferencias y subvenciones operaciones capital</i>	37,3	0,0	32,0	0,0	5,3	16,6
08	4115		FARMAZIA <i>FARMACIA</i>	524.049,5	5,6	569.573,5	5,5	-45.524,0	-8,0
08	4115	1	Langile-gastuak <i>Gastos de personal</i>	2.068,4	0,0	2.102,6	0,0	-34,2	-1,6
08	4115	2	Funtzionamendu-gastuak <i>Gastos de funcionamiento</i>	981,1	0,0	1.049,0	0,0	-68,0	-6,5
08	4115	4	Gastu arruntetarako transf. eta dirulaguntzak <i>Transferencias y subvenciones gastos corrientes</i>	521.000,0	5,6	566.421,9	5,4	-45.421,9	-8,0
08	4116		DROGAMENDEKOTASUNAK <i>DROGODEPENDENCIAS</i>	4.472,9	0,0	5.629,1	0,1	-1.156,3	-20,5
08	4116	1	Langile-gastuak <i>Gastos de personal</i>	436,4	0,0	559,8	0,0	-123,3	-22,0
08	4116	2	Funtzionamendu-gastuak <i>Gastos de funcionamiento</i>	1.348,4	0,0	1.436,7	0,0	-88,3	-6,1
08	4116	4	Gastu arruntetarako transf. eta dirulaguntzak <i>Transferencias y subvenciones gastos corrientes</i>	2.688,0	0,0	3.632,7	0,0	-944,6	-26,0
08	4431		KONTSUMOA <i>CONSUMO</i>	5.919,6	0,1	6.897,8	0,1	-978,2	-14,2
08	4431	4	Gastu arruntetarako transf. eta dirulaguntzak <i>Transferencias y subvenciones gastos corrientes</i>	5.919,6	0,1	6.350,0	0,1	-430,4	-6,8
08	4431	7	Kapital eragiketetako transf. eta dirulaguntzak <i>Transferencias y subvenciones operaciones capital</i>	0,0	0,0	547,8	0,0	-547,8	-100,0
09			INGURUMENA ETA LURRALDE POLITIKA <i>MEDIO AMBIENTE Y POLÍTICA TERRITORIAL</i>	594.157,0	6,4	739.566,2	7,1	-145.409,2	-19,7
09	4313		LURRALDE ANTOLAMENDUA <i>ORDENACIÓN TERRITORIAL</i>	3.957,2	0,0	5.936,5	0,1	-1.979,4	-33,3
09	4313	1	Langile-gastuak <i>Gastos de personal</i>	1.454,4	0,0	1.668,5	0,0	-214,2	-12,8
09	4313	2	Funtzionamendu-gastuak <i>Gastos de funcionamiento</i>	1.226,4	0,0	1.547,2	0,0	-320,8	-20,7
09	4313	4	Gastu arruntetarako transf. eta dirulaguntzak <i>Transferencias y subvenciones gastos corrientes</i>	173,9	0,0	185,0	0,0	-11,1	-6,0
09	4313	7	Kapital eragiketetako transf. eta dirulaguntzak <i>Transferencias y subvenciones operaciones capital</i>	40,7	0,0	725,0	0,0	-684,3	-94,4
09	4313	8	Finantza-aktiboen gehikuntza <i>Aumento de activos financieros</i>	1.061,8	0,0	1.810,8	0,0	-749,0	-41,4
09	4420		INGURUMENA ETA LURRALDE POL. EGITURA ETA LAGUNTZA <i>ESTRUCTURA Y APOYO DE MEDIO AMBIENTE Y POL. TERRIT</i>	8.456,1	0,1	10.689,3	0,1	-2.233,2	-20,9
09	4420	1	Langile-gastuak <i>Gastos de personal</i>	3.775,7	0,0	5.078,8	0,0	-1.303,2	-25,7
09	4420	2	Funtzionamendu-gastuak <i>Gastos de funcionamiento</i>	4.052,8	0,0	4.141,2	0,0	-88,4	-2,1
09	4420	6	Inbertsio errealak <i>Inversiones reales</i>	545,7	0,0	1.357,9	0,0	-812,2	-59,8

MILA / MILES

SEKZIOA SECCION	PROGRAMA PROGRAMA	KAPITULUA CAPITULO		2013	% GUZTIRA % TOTAL	2012	% GUZTIRA % TOTAL	ALDEA DIFERENCIA	%
09	4420	8	Finantza-aktiboen gehikuntza <i>Aumento de activos financieros</i>	81,9	0,0	111,4	0,0	-29,5	-26,5
09	4421		INGURUMENAREN BABESA <i>PROTECCION DEL MEDIO AMBIENTE</i>	26.951,7	0,3	41.779,2	0,4	-14.827,5	-35,5
09	4421	1	Langile-gastuak <i>Gastos de personal</i>	5.507,7	0,1	5.573,4	0,1	-65,8	-1,2
09	4421	2	Funtzionamendu-gastuak <i>Gastos de funcionamiento</i>	10.477,3	0,1	15.677,9	0,2	-5.200,6	-33,2
09	4421	4	Gastu arruntetarako transf. eta dirulaguntzak <i>Transferencias y subvenciones gastos corrientes</i>	6.121,9	0,1	7.171,5	0,1	-1.049,6	-14,6
09	4421	6	Inbertsio errealak <i>Inversiones reales</i>	2.379,8	0,0	2.490,6	0,0	-110,8	-4,5
09	4421	7	Kapital eragiketetako transf. eta dirulaguntzak <i>Transferencias y subvenciones operaciones capital</i>	2.465,0	0,0	10.865,8	0,1	-8.400,7	-77,3
09	5121		URAREN PLANGINTZA ETA ADMINISTRAZIOA <i>PLANIFICACION Y ADMINISTRACION HIDRAULICA</i>	30.000,0	0,3	47.800,7	0,5	-17.800,7	-37,2
09	5121	4	Gastu arruntetarako transf. eta dirulaguntzak <i>Transferencias y subvenciones gastos corrientes</i>	13.170,8	0,1	12.671,9	0,1	498,8	3,9
09	5121	7	Kapital eragiketetako transf. eta dirulaguntzak <i>Transferencias y subvenciones operaciones capital</i>	16.829,2	0,2	35.128,7	0,3	-18.299,5	-52,1
09	5131		TRENBIDEAK <i>FERROCARRILES</i>	40.991,9	0,4	78.504,7	0,8	-37.512,8	-47,8
09	5131	1	Langile-gastuak <i>Gastos de personal</i>	55,9	0,0	54,7	0,0	1,1	2,1
09	5131	2	Funtzionamendu-gastuak <i>Gastos de funcionamiento</i>	1.127,0	0,0	177,0	0,0	950,0	536,7
09	5131	3	Finantza-gastuak <i>Gastos financieros</i>	41,4	0,0	41,4	0,0	0,0	0,0
09	5131	4	Gastu arruntetarako transf. eta dirulaguntzak <i>Transferencias y subvenciones gastos corrientes</i>	16.110,0	0,2	14.631,8	0,1	1.478,2	10,1
09	5131	6	Inbertsio errealak <i>Inversiones reales</i>	2.410,5	0,0	7.849,4	0,1	-5.438,9	-69,3
09	5131	7	Kapital eragiketetako transf. eta dirulaguntzak <i>Transferencias y subvenciones operaciones capital</i>	21.247,2	0,2	0,0	0,0	21.247,2	*****
09	5131	8	Finantza-aktiboen gehikuntza <i>Aumento de activos financieros</i>	0,0	0,0	55.750,4	0,5	-55.750,4	-100,0
09	5133		BILBOKO HIRI TRENBIDEA (BHT) <i>FERROCARRIL METROPOLITANO BILBAO (FMB)</i>	38.779,2	0,4	68.359,6	0,7	-29.580,5	-43,3
09	5133	1	Langile-gastuak <i>Gastos de personal</i>	224,5	0,0	341,6	0,0	-117,1	-34,3
09	5133	2	Funtzionamendu-gastuak <i>Gastos de funcionamiento</i>	25,0	0,0	25,0	0,0	0,0	0,0
09	5133	3	Finantza-gastuak <i>Gastos financieros</i>	36,3	0,0	36,3	0,0	0,0	0,0
09	5133	6	Inbertsio errealak <i>Inversiones reales</i>	1.933,3	0,0	4.505,4	0,0	-2.572,1	-57,1
09	5133	7	Kapital eragiketetako transf. eta dirulaguntzak <i>Transferencias y subvenciones operaciones capital</i>	36.560,0	0,4	42.000,0	0,4	-5.440,0	-13,0
09	5133	8	Finantza-aktiboen gehikuntza <i>Aumento de activos financieros</i>	0,0	0,0	21.451,3	0,2	-21.451,3	-100,0
09	5134		EAE-KO TRENBIDE SARE BERRIA-BEREZKO FINANTZAZIOA <i>NUOVA RED FERROVIARIA EN LA CAE-FINAN. PROPIA</i>	27.790,0	0,3	29.050,0	0,3	-1.260,0	-4,3
09	5134	4	Gastu arruntetarako transf. eta dirulaguntzak <i>Transferencias y subvenciones gastos corrientes</i>	890,0	0,0	890,0	0,0	0,0	0,0
09	5134	6	Inbertsio errealak <i>Inversiones reales</i>	26.900,0	0,3	28.160,0	0,3	-1.260,0	-4,5
09	5135		EAE-KO TRENBIDE SARE BERRIA-KUDEAKETA KREDITOAK <i>NUOVA RED FERROVIARIA EN LA CAE-CREDITOS GESTION</i>	350.685,5	3,8	350.684,9	3,4	0,5	0,0
09	5135	6	Inbertsio errealak <i>Inversiones reales</i>	350.685,5	3,8	350.684,9	3,4	0,5	0,0
09	5141		BIDE-AZPIEGITUREN PLANGINTZA ETA SUSTAPENA <i>PLANIFICACION Y FOMENTO DE INFRAESTRUCTURA VIARIA</i>	294,9	0,0	452,5	0,0	-157,6	-34,8
09	5141	1	Langile-gastuak <i>Gastos de personal</i>	169,5	0,0	168,2	0,0	1,3	0,8

SEKZIOA SECCION	PROGRAMA PROGRAMA	KAPITULUA CAPITULO		2013	% GUZTIRA % TOTAL	2012	% GUZTIRA % TOTAL	ALDEA DIFERENCIA	%
09	5141	2	Funtzionamendu-gastuak <i>Gastos de funcionamiento</i>	125,5	0,0	284,4	0,0	-158,9	-55,9
09	5142		GARRAIOAREN ANTOLAMENDUA <i>ORDENACION DEL TRANSPORTE</i>	50.402,8	0,5	81.992,9	0,8	-31.590,2	-38,5
09	5142	1	Langile-gastuak <i>Gastos de personal</i>	882,1	0,0	870,7	0,0	11,4	1,3
09	5142	2	Funtzionamendu-gastuak <i>Gastos de funcionamiento</i>	1.240,3	0,0	1.637,1	0,0	-396,7	-24,2
09	5142	4	Gastu arruntetarako transf. eta dirulaguntzak <i>Transferencias y subvenciones gastos corrientes</i>	36.422,6	0,4	37.290,2	0,4	-867,6	-2,3
09	5142	7	Kapital eragiketetako transf. eta dirulaguntzak <i>Transferencias y subvenciones operaciones capital</i>	11.657,7	0,1	41.595,0	0,4	-29.937,3	-72,0
09	5142	8	Finantza-aktiboen gehikuntza <i>Aumento de activos financieros</i>	200,0	0,0	600,0	0,0	-400,0	-66,7
09	5151		PORTU ETA AIREPORTUAK <i>PUERTOS Y AEROPUERTOS</i>	15.847,8	0,2	24.315,7	0,2	-8.467,9	-34,8
09	5151	1	Langile-gastuak <i>Gastos de personal</i>	2.273,2	0,0	2.289,9	0,0	-16,7	-0,7
09	5151	2	Funtzionamendu-gastuak <i>Gastos de funcionamiento</i>	7.347,6	0,1	8.443,8	0,1	-1.096,2	-13,0
09	5151	4	Gastu arruntetarako transf. eta dirulaguntzak <i>Transferencias y subvenciones gastos corrientes</i>	924,0	0,0	1.272,0	0,0	-348,0	-27,4
09	5151	6	Inbertsio errealak <i>Inversiones reales</i>	4.303,1	0,0	11.310,0	0,1	-7.006,9	-62,0
09	5151	7	Kapital eragiketetako transf. eta dirulaguntzak <i>Transferencias y subvenciones operaciones capital</i>	1.000,0	0,0	1.000,0	0,0	0,0	0,0
51			LAN HARREMANETARAKO KONTSEILUA CONSEJO DE RELACIONES LABORALES	2.164,9	0,0	2.318,4	0,0	-153,4	-6,6
51	3131		GIZARTE SOLASKIDETZAREN GARAPENA <i>DESARROLLO DE LA INTERLOCUCION SOCIAL</i>	2.164,9	0,0	2.318,4	0,0	-153,4	-6,6
51	3131	4	Gastu arruntetarako transf. eta dirulaguntzak <i>Transferencias y subvenciones gastos corrientes</i>	2.137,4	0,0	2.226,4	0,0	-89,1	-4,0
51	3131	7	Kapital eragiketetako transf. eta dirulaguntzak <i>Transferencias y subvenciones operaciones capital</i>	27,6	0,0	92,0	0,0	-64,4	-70,0
52			EKONOMIA ETA GIZARTE EUSKAL KONTSEILUA CONSEJO ECONOMICO Y SOCIAL VASCO	1.310,0	0,0	1.637,2	0,0	-327,2	-20,0
52	1124		EKONOMIA ETA GIZARTE EUSKAL KONTSEILUA <i>CONSEJO ECONOMICO Y SOCIAL VASCO</i>	1.310,0	0,0	1.637,2	0,0	-327,2	-20,0
52	1124	4	Gastu arruntetarako transf. eta dirulaguntzak <i>Transferencias y subvenciones gastos corrientes</i>	1.296,9	0,0	1.607,0	0,0	-310,1	-19,3
52	1124	7	Kapital eragiketetako transf. eta dirulaguntzak <i>Transferencias y subvenciones operaciones capital</i>	13,1	0,0	30,2	0,0	-17,1	-56,6
53			EUSKADIKO KOOPERATIBEN GOREN KONTSEILUA CONSEJO SUPERIOR DE COOPERATIVAS DE EUSKADI	889,1	0,0	889,1	0,0	0,0	0,0
53	3213		EUSKADIKO KOOPERATIBEN GOREN KONTSEILUA <i>CONSEJO SUPERIOR DE COOPERATIVAS DE EUSKADI</i>	889,1	0,0	889,1	0,0	0,0	0,0
53	3213	4	Gastu arruntetarako transf. eta dirulaguntzak <i>Transferencias y subvenciones gastos corrientes</i>	880,7	0,0	880,7	0,0	0,0	0,0
53	3213	7	Kapital eragiketetako transf. eta dirulaguntzak <i>Transferencias y subvenciones operaciones capital</i>	8,4	0,0	8,4	0,0	0,0	0,0
54			HERRI KONTUEN EUSKAL EPAITEGIA TRIBUNAL VASCO DE CUENTAS PÚBLICAS	7.012,5	0,1	7.243,4	0,1	-230,9	-3,2
54	1112		HERRI KONTUEN EUSKAL EPAITEGIA <i>TRIBUNAL VASCO DE CUENTAS PÚBLICAS</i>	7.012,5	0,1	7.243,4	0,1	-230,9	-3,2
54	1112	4	Gastu arruntetarako transf. eta dirulaguntzak <i>Transferencias y subvenciones gastos corrientes</i>	6.912,5	0,1	7.054,3	0,1	-141,8	-2,0
54	1112	7	Kapital eragiketetako transf. eta dirulaguntzak <i>Transferencias y subvenciones operaciones capital</i>	100,0	0,0	189,0	0,0	-89,0	-47,1
55			DATUAK BABESTEKO EUSKAL BULEGOA AGENCIA VASCA DE PROTECCION DE DATOS	1.335,9	0,0	1.496,9	0,0	-161,0	-10,8
55	1113		DATUAK BABESTEKO EUSKAL BULEGOA <i>AGENCIA VASCA DE PROTECCION DE DATOS</i>	1.335,9	0,0	1.496,9	0,0	-161,0	-10,8
55	1113	4	Gastu arruntetarako transf. eta dirulaguntzak <i>Transferencias y subvenciones gastos corrientes</i>	1.324,2	0,0	1.457,9	0,0	-133,7	-9,2

MILA / MILES

SEKZIOA SECCION	PROGRAMA PROGRAMA	KAPITULUA CAPITULO		2013	% GUZTIRA % TOTAL	2012	% GUZTIRA % TOTAL	ALDEA DIFERENCIA	%
55	1113	7	Kapital eragiketetako transf. eta dirulaguntzak <i>Transferencias y subvenciones operaciones capital</i>	11,7	0,0	39,0	0,0	-27,3	-70,0
90			ZOR PUBLIKOA DEUDA PÚBLICA	442.065,7	4,7	419.612,0	4,0	22.453,7	5,4
90	0111		ZOR PUBLIKOA <i>DEUDA PÚBLICA</i>	442.065,7	4,7	419.612,0	4,0	22.453,7	5,4
90	0111	2	Funtzionamendu-gastuak <i>Gastos de funcionamiento</i>	86,6	0,0	108,3	0,0	-21,8	-20,1
90	0111	3	Finantza-gastuak <i>Gastos financieros</i>	242.050,8	2,6	250.020,3	2,4	-7.969,5	-3,2
90	0111	9	Finantza-pasiboen gutxitzea <i>Disminución de pasivos financieros</i>	199.928,3	2,1	169.483,3	1,6	30.445,0	18,0
95			ERAKUNDEEN BALIABIDEAK ETA KONPROMISOAK RECURSOS Y COMPROMISOS INSTITUCIONALES	74.921,9	0,8	77.560,9	0,7	-2.639,0	-3,4
95	9119		BESTELAKO FINANTZA-HARR.,EUSKAL ALOR PUBLIKOAREKI <i>OTRAS RELACIONES FINANCIERAS CON SEC. PÚBLI. VASC</i>	74.921,9	0,8	77.560,9	0,7	-2.639,0	-3,4
95	9119	4	Gastu arruntetarako transf. eta dirulaguntzak <i>Transferencias y subvenciones gastos corrientes</i>	74.921,9	0,8	77.560,9	0,7	-2.639,0	-3,4
99			HAINBAT SAIL DIVERSOS DEPARTAMENTOS	94.102,2	1,0	90.147,3	0,9	3.954,9	4,4
99	1221		HAINBAT SAIL <i>DIVERSOS DEPARTAMENTOS</i>	77.402,2	0,8	56.569,9	0,5	20.832,2	36,8
99	1221	1	Langile-gastuak <i>Gastos de personal</i>	7.050,0	0,1	4.765,0	0,0	2.285,0	48,0
99	1221	2	Funtzionamendu-gastuak <i>Gastos de funcionamiento</i>	23.245,0	0,2	15.995,0	0,2	7.250,0	45,3
99	1221	4	Gastu arruntetarako transf. eta dirulaguntzak <i>Transferencias y subvenciones gastos corrientes</i>	432,0	0,0	1.274,4	0,0	-842,4	-66,1
99	1221	6	Inbertsio errealak <i>Inversiones reales</i>	2.675,2	0,0	4.735,5	0,0	-2.060,4	-43,5
99	1221	7	Kapital eragiketetako transf. eta dirulaguntzak <i>Transferencias y subvenciones operaciones capital</i>	28.400,0	0,3	29.800,0	0,3	-1.400,0	-4,7
99	1221	8	Finantza-aktibo gehikuntza <i>Aumento de activos financieros</i>	15.600,0	0,2	0,0	0,0	15.600,0	*****
99	1222		KREDITU OROKORRA CRÉDITO GLOBAL	16.700,0	0,2	33.577,4	0,3	-16.877,4	-50,3
99	1222	6	Inbertsio errealak <i>Inversiones reales</i>	5.000,0	0,1	8.473,2	0,1	-3.473,2	-41,0
99	1222	7	Kapital eragiketetako transf. eta dirulaguntzak <i>Transferencias y subvenciones operaciones capital</i>	11.700,0	0,1	25.104,2	0,2	-13.404,2	-53,4
			GUZTIRA TOTAL	9.316.657,0	100	10.449.167,0	100	-1.132.510,0	-10,8



Sailkapen Funtzional-Ekonomikoa
Clasificación Funcional-Económica



Administrazio Orokorra
Administración General

F-TALDE ETA KAPIT.EN ARABERAKO LABURP. - GASTUA
RESUMEN POR GRUPO FUNCIONAL Y CAPÍTULO - GASTO

ORGANIKOA / ORGANICA

EKONOMIKOA / ECONOMICA

FUNTZIONALA / FUNCIONAL

MILA / MILES

FUNTZIO TALDEA GRUPO FUNCIONAL		GUZTIRA TOTAL	KAPITULUAK CAPITULOS							9 F-pasiboen gutxitzea Dism. pas. financier.	
			1 Langile gastuak Gastos de personal	2 Funtzion. gastuak Gastos funciona.	3 Finantza gastuak Gastos financie.	4 Transf. arruntak Transfe. corrientes	6 Inbertsio errealak Inversio. reales	7 Kapital transf. Transfe. capital	8 F-aktiboen gehikuntza Aumento act.finan.		
0	Zor Publikoa Deuda Pública	442.066		87	242.051						199.928
1	Zerbitzu Orokorrak Ser.Car.Gral.	427.285	143.017	116.586	6	68.914	19.663	63.222	15.878		
2	Herri Babesa Protec. Civil	572.011	450.621	96.912	36	9.489	10.384		4.569		
3	Segurt., Babes Seguridad, Pro.	716.535	18.804	15.202		673.255	469	8.730	75		
4	Gizart. Ekoizp. Prod. Social	6.013.653	1.252.141	2.796.653	5.660	1.754.339	74.121	127.309	3.431		
5	Ekon.O.P.Ekoizp PEconómico	778.621	4.683	15.463	78	127.233	386.792	240.050	4.323		
6	Ekon.-arauk. O. Reg.Ec.General	37.956	19.990	14.390	119	1.283	769	1.367	37		
7	Ekoizp.-s.Ar.E. Reg.Econ.S.Prod	253.609	23.606	9.626		100.581	910	31.167	87.717		
9	F.-harr.,Adm.P. Rel.Fi.Adm.Púb.	74.922				74.922					
	GUZTIRA TOTAL	9.316.657	1.912.861	3.064.919	247.950	2.810.016	493.109	471.845	116.029		199.928

Administrazio Orokorra
Administración General

FUNTZ.-TALDE/KAPIT.EN ARABERAKO LABURP. - GASTUA
RESUMEN POR GRUPO FUNCIONAL; CAPÍTULO - GASTO

ORGANIKOA / ORGANICA

EKONOMIKOA / ECONOMICA

FUNTZIONALA / FUNCIONAL

MILA / MILES

FUNTZIO TALDEA GRUPO FUNCIONAL	KAPITULUA CAPÍTULO		2013	% GUZTIRA % TOTAL	2012	% GUZTIRA % TOTAL	ALDEA DIFERENCIA	%
0		ZOR PUBLIKOA DEUDA PÚBLICA	442.065,7	4,7	419.612,0	4,0	22.453,7	5,4
0	2	Funtzionamendu-gastuak Gastos de funcionamiento	86,6	0,0	108,3	0,0	-21,8	-20,1
0	3	Finantza-gastuak Gastos financieros	242.050,8	2,6	250.020,3	2,4	-7.969,5	-3,2
0	9	Finantza-pasiboen gutxitzea Disminución de pasivos financieros	199.928,3	2,1	169.483,3	1,6	30.445,0	18,0
1		ZERBITZU OROKORRAK SERVICIOS DE CARÁCTER GENERAL	427.284,8	4,6	469.786,0	4,5	-42.501,1	-9,0
1	1	Langile-gastuak Gastos de personal	143.016,7	1,5	143.134,2	1,4	-117,5	-0,1
1	2	Funtzionamendu-gastuak Gastos de funcionamiento	116.586,1	1,3	115.950,8	1,1	635,2	0,5
1	3	Finantza-gastuak Gastos financieros	6,0	0,0	6,0	0,0	0,0	0,0
1	4	Gastu arruntetarako transf. eta dirulaguntzak Transferencias y subvenciones gastos corrientes	68.913,6	0,7	82.422,4	0,8	-13.508,8	-16,4
1	6	Inbertsio errealak Inversiones reales	19.663,0	0,2	30.456,0	0,3	-10.793,1	-35,4
1	7	Kapital eragiketetako transf. eta dirulaguntzak Transferencias y subvenciones operaciones capital	63.221,5	0,7	97.525,5	0,9	-34.304,0	-35,2
1	8	Finantza-aktiboen gehikuntza Aumento de activos financieros	15.877,9	0,2	290,9	0,0	15.587,0	*****
2		HERRI BABESA ETA HERRITARREN SEGURTASUNA PROTECCIÓN CIVIL Y SEGURIDAD CIUDADANA	572.010,7	6,1	640.409,8	6,1	-68.399,1	-10,7
2	1	Langile-gastuak Gastos de personal	450.620,7	4,8	456.407,5	4,4	-5.786,8	-1,3
2	2	Funtzionamendu-gastuak Gastos de funcionamiento	96.912,5	1,0	131.519,3	1,3	-34.606,8	-26,3
2	3	Finantza-gastuak Gastos financieros	36,0	0,0	0,0	0,0	36,0	*****
2	4	Gastu arruntetarako transf. eta dirulaguntzak Transferencias y subvenciones gastos corrientes	9.488,7	0,1	13.241,6	0,1	-3.752,9	-28,3
2	6	Inbertsio errealak Inversiones reales	10.384,0	0,1	34.672,6	0,3	-24.288,6	-70,1
2	8	Finantza-aktiboen gehikuntza Aumento de activos financieros	4.568,8	0,0	4.568,8	0,0	0,0	0,0
3		GIZARTE SEGURTASUNA, BABESA ETA SUSTAPENA SEGURIDAD, PROTECCIÓN Y PROMOCIÓN SOCIAL	716.535,3	7,7	941.931,4	9,0	-225.396,1	-23,9
3	1	Langile-gastuak Gastos de personal	18.803,8	0,2	19.186,2	0,2	-382,4	-2,0
3	2	Funtzionamendu-gastuak Gastos de funcionamiento	15.202,1	0,2	15.237,5	0,1	-35,4	-0,2
3	4	Gastu arruntetarako transf. eta dirulaguntzak Transferencias y subvenciones gastos corrientes	673.255,3	7,2	894.348,1	8,6	-221.092,7	-24,7
3	6	Inbertsio errealak Inversiones reales	468,5	0,0	1.013,5	0,0	-545,0	-53,8
3	7	Kapital eragiketetako transf. eta dirulaguntzak Transferencias y subvenciones operaciones capital	8.730,3	0,1	12.070,9	0,1	-3.340,6	-27,7
3	8	Finantza-aktiboen gehikuntza Aumento de activos financieros	75,2	0,0	75,2	0,0	0,0	0,0
4		IZAERA SOZIALEKO ONDASUN PUBLIKOEN EKOIZPENA PRODUCCIÓN DE BIENES PÚBLICOS DE CARÁCTER SOCIAL	6.013.653,1	64,5	6.519.210,9	62,4	-505.557,8	-7,8
4	1	Langile-gastuak Gastos de personal	1.252.140,7	13,4	1.292.675,3	12,4	-40.534,6	-3,1
4	2	Funtzionamendu-gastuak Gastos de funcionamiento	2.796.652,5	30,0	2.895.358,6	27,7	-98.706,1	-3,4

FUNTZIO TALDEA GRUPO FUNCIONAL	KAPITULUA CAPITULO		2013	% GUZTIRA % TOTAL	2012	% GUZTIRA % TOTAL	ALDEA DIFERENCIA	%
4	3	Finantza-gastuak <i>Gastos financieros</i>	5.660,0	0,1	5.970,6	0,1	-310,6	-5,2
4	4	Gastu arruntetarako transf. eta dirulaguntzak <i>Transferencias y subvenciones gastos corrientes</i>	1.754.339,3	18,8	1.955.499,4	18,7	-201.160,1	-10,3
4	6	Inbertsio errealak <i>Inversiones reales</i>	74.121,2	0,8	133.474,7	1,3	-59.353,5	-44,5
4	7	Kapital eragiketarako transf. eta dirulaguntzak <i>Transferencias y subvenciones operaciones capital</i>	127.308,8	1,4	229.348,9	2,2	-102.040,1	-44,5
4	8	Finantza-aktiboen gehikuntza <i>Aumento de activos financieros</i>	3.430,5	0,0	6.883,3	0,1	-3.452,8	-50,2
5		EKONOMIAZKO ONDASUN PUBLIKOEN EKOIZPENA PRODUCCIÓN BIENES PÚBLICOS DE CARÁCTER ECONÓMICO	778.621,4	8,4	1.018.756,8	9,7	-240.135,4	-23,6
5	1	Langile-gastuak <i>Gastos de personal</i>	4.682,7	0,1	4.580,3	0,0	102,5	2,2
5	2	Funtzionamendu-gastuak <i>Gastos de funcionamiento</i>	15.462,8	0,2	19.533,9	0,2	-4.071,1	-20,8
5	3	Finantza-gastuak <i>Gastos financieros</i>	77,7	0,0	77,7	0,0	0,0	0,0
5	4	Gastu arruntetarako transf. eta dirulaguntzak <i>Transferencias y subvenciones gastos corrientes</i>	127.233,5	1,4	132.648,5	1,3	-5.415,0	-4,1
5	6	Inbertsio errealak <i>Inversiones reales</i>	386.792,3	4,2	408.049,6	3,9	-21.257,3	-5,2
5	7	Kapital eragiketarako transf. eta dirulaguntzak <i>Transferencias y subvenciones operaciones capital</i>	240.049,7	2,6	357.260,9	3,4	-117.211,3	-32,8
5	8	Finantza-aktiboen gehikuntza <i>Aumento de activos financieros</i>	4.322,8	0,0	96.605,9	0,9	-92.283,2	-95,5
6		EKONOMIA-ARAUKETA OROKORRA REGULACIÓN ECONÓMICA DE CARÁCTER GENERAL	37.955,5	0,4	41.521,9	0,4	-3.566,4	-8,6
6	1	Langile-gastuak <i>Gastos de personal</i>	19.990,3	0,2	20.323,4	0,2	-333,1	-1,6
6	2	Funtzionamendu-gastuak <i>Gastos de funcionamiento</i>	14.389,8	0,2	15.734,0	0,2	-1.344,2	-8,5
6	3	Finantza-gastuak <i>Gastos financieros</i>	119,0	0,0	23,8	0,0	95,3	401,1
6	4	Gastu arruntetarako transf. eta dirulaguntzak <i>Transferencias y subvenciones gastos corrientes</i>	1.283,0	0,0	1.086,3	0,0	196,7	18,1
6	6	Inbertsio errealak <i>Inversiones reales</i>	769,4	0,0	2.392,3	0,0	-1.622,9	-67,8
6	7	Kapital eragiketarako transf. eta dirulaguntzak <i>Transferencias y subvenciones operaciones capital</i>	1.367,0	0,0	1.890,0	0,0	-523,0	-27,7
6	8	Finantza-aktiboen gehikuntza <i>Aumento de activos financieros</i>	37,0	0,0	72,2	0,0	-35,2	-48,8
7		EKOIZPEN-SEKTOREEN ARAUTZE EKONOMIKOA REGULACIÓN ECONÓMICA DE SECTORES PRODUCTIVOS	253.608,6	2,7	320.377,3	3,1	-66.768,7	-20,8
7	1	Langile-gastuak <i>Gastos de personal</i>	23.606,1	0,3	24.660,7	0,2	-1.054,6	-4,3
7	2	Funtzionamendu-gastuak <i>Gastos de funcionamiento</i>	9.626,5	0,1	13.867,9	0,1	-4.241,4	-30,6
7	4	Gastu arruntetarako transf. eta dirulaguntzak <i>Transferencias y subvenciones gastos corrientes</i>	100.581,0	1,1	124.467,9	1,2	-23.886,9	-19,2
7	6	Inbertsio errealak <i>Inversiones reales</i>	910,4	0,0	2.368,3	0,0	-1.457,9	-61,6
7	7	Kapital eragiketarako transf. eta dirulaguntzak <i>Transferencias y subvenciones operaciones capital</i>	31.167,5	0,3	98.817,3	0,9	-67.649,8	-68,5
7	8	Finantza-aktiboen gehikuntza <i>Aumento de activos financieros</i>	87.717,2	0,9	56.195,2	0,5	31.522,0	56,1
9		BESTE ADM. PUBLIKO BATZUEKIKO FINANTZA-HARREMANAK RELACIONES FINANCIERAS CON OTRAS ADMONES. PÚBLICA	74.921,9	0,8	77.560,9	0,7	-2.639,0	-3,4
9	4	Gastu arruntetarako transf. eta dirulaguntzak <i>Transferencias y subvenciones gastos corrientes</i>	74.921,9	0,8	77.560,9	0,7	-2.639,0	-3,4
		GUZTIRA TOTAL	9.316.657,0	100	10.449.167,0	100	-1.132.510,0	-10,8

Administrazio Orokorra
Administración General

FUNTZIO/KAPITULUEN ARABERAKO LABURP. - GASTUA
RESUMEN POR FUNCIÓN; CAPÍTULO - GASTO

ORGANIKOA / ORGANICA			EKONOMIKOA / ECONOMICA			FUNTZIONALA / FUNCIONAL		
FUNTZIOA FUNCIÓN	KAPITULUA CAPÍTULO		2013	% GUZTIRA % TOTAL	2012	% GUZTIRA % TOTAL	ALDEA DIFERENCIA	%
0		ZOR PUBLIKOA DEUDA PÚBLICA	442.065,7	4,7	419.612,0	4,0	22.453,7	5,4
01		Zor Publikoa Deuda Pública	442.065,7	4,7	419.612,0	4,0	22.453,7	5,4
01	2	Funtzionamendu-gastuak Gastos de funcionamiento	86,6	0,0	108,3	0,0	-21,8	-20,1
01	3	Finantza-gastuak Gastos financieros	242.050,8	2,6	250.020,3	2,4	-7.969,5	-3,2
01	9	Finantza-pasiboen gutxitzea Disminución de pasivos financieros	199.928,3	2,1	169.483,3	1,6	30.445,0	18,0
1		ZERBITZU OROKORRAK SERVICIOS DE CARÁCTER GENERAL	427.284,8	4,6	469.786,0	4,5	-42.501,1	-9,0
11		Jauriaritzaren eta E.A.E.aren Goi Mailako Zutzza Alta Dirección de la Com. Autónoma y del Gobierno	48.837,5	0,5	53.099,0	0,5	-4.261,6	-8,0
11	1	Langile-gastuak Gastos de personal	6.148,9	0,1	6.633,8	0,1	-484,9	-7,3
11	2	Funtzionamendu-gastuak Gastos de funcionamiento	5.035,3	0,1	5.512,0	0,1	-476,7	-8,6
11	4	Gastu arruntetarako transf. eta dirulaguntzak Transferencias y subvenciones gastos corrientes	36.727,8	0,4	38.910,8	0,4	-2.183,0	-5,6
11	6	Inbertsio errealak Inversiones reales	317,0	0,0	356,8	0,0	-39,8	-11,1
11	7	Kapital eragiketako transf. eta dirulaguntzak Transferencias y subvenciones operaciones capital	529,2	0,0	1.606,4	0,0	-1.077,1	-67,1
11	8	Finantza-aktiboen gehikuntza Aumento de activos financieros	79,2	0,0	79,2	0,0	0,0	0,0
12		Administrazio Orokorra Administración General	182.239,2	2,0	191.776,0	1,8	-9.536,8	-5,0
12	1	Langile-gastuak Gastos de personal	31.972,4	0,3	30.896,9	0,3	1.075,5	3,5
12	2	Funtzionamendu-gastuak Gastos de funcionamiento	72.364,0	0,8	70.070,6	0,7	2.293,4	3,3
12	4	Gastu arruntetarako transf. eta dirulaguntzak Transferencias y subvenciones gastos corrientes	5.772,5	0,1	8.184,3	0,1	-2.411,8	-29,5
12	6	Inbertsio errealak Inversiones reales	16.293,7	0,2	23.434,6	0,2	-7.140,9	-30,5
12	7	Kapital eragiketako transf. eta dirulaguntzak Transferencias y subvenciones operaciones capital	40.145,0	0,4	59.098,0	0,6	-18.953,0	-32,1
12	8	Finantza-aktiboen gehikuntza Aumento de activos financieros	15.691,7	0,2	91,7	0,0	15.600,0	*****
13		Kanpo Harremanak Relaciones Exteriores	39.839,7	0,4	60.616,2	0,6	-20.776,5	-34,3
13	1	Langile-gastuak Gastos de personal	3.608,5	0,0	4.007,3	0,0	-398,8	-10,0
13	2	Funtzionamendu-gastuak Gastos de funcionamiento	1.968,4	0,0	2.628,5	0,0	-660,1	-25,1
13	4	Gastu arruntetarako transf. eta dirulaguntzak Transferencias y subvenciones gastos corrientes	11.685,4	0,1	17.089,0	0,2	-5.403,6	-31,6
13	6	Inbertsio errealak Inversiones reales	30,2	0,0	111,5	0,0	-81,4	-73,0
13	7	Kapital eragiketako transf. eta dirulaguntzak Transferencias y subvenciones operaciones capital	22.547,3	0,2	36.779,9	0,4	-14.232,6	-38,7
14		Justizia Justicia	156.368,4	1,7	164.294,7	1,6	-7.926,3	-4,8
14	1	Langile-gastuak Gastos de personal	101.287,0	1,1	101.596,2	1,0	-309,2	-0,3
14	2	Funtzionamendu-gastuak Gastos de funcionamiento	37.218,4	0,4	37.739,7	0,4	-521,3	-1,4
14	3	Finantza-gastuak Gastos financieros	6,0	0,0	6,0	0,0	0,0	0,0

FUNTZIOA FUNCION	KAPITULUA CAPITULO		2013	% GUZTIRA % TOTAL	2012	% GUZTIRA % TOTAL	ALDEA DIFERENCIA	%
14	4	Gastu arruntetarako transf. eta dirulaguntzak <i>Transferencias y subvenciones gastos corrientes</i>	14.728,0	0,2	18.238,4	0,2	-3.510,4	-19,2
14	6	Inbertsio errealak <i>Inversiones reales</i>	3.022,1	0,0	6.553,1	0,1	-3.531,1	-53,9
14	7	Kapital eragiketetako transf. eta dirulaguntzak <i>Transferencias y subvenciones operaciones capital</i>	0,0	0,0	41,3	0,0	-41,3	-100,0
14	8	Finantza-aktiboen gehikuntza <i>Aumento de activos financieros</i>	107,0	0,0	120,0	0,0	-13,0	-10,8
2		HERRI BABESA ETA HERRITARREN SEGURTASUNA PROTECCIÓN CIVIL Y SEGURIDAD CIUDADANA	572.010,7	6,1	640.409,8	6,1	-68.399,1	-10,7
22		Herri Segurtasuna eta Babesa <i>Seguridad y Protección Civil</i>	572.010,7	6,1	640.409,8	6,1	-68.399,1	-10,7
22	1	Langile-gastuak <i>Gastos de personal</i>	450.620,7	4,8	456.407,5	4,4	-5.786,8	-1,3
22	2	Funtzionamendu-gastuak <i>Gastos de funcionamiento</i>	96.912,5	1,0	131.519,3	1,3	-34.606,8	-26,3
22	3	Finantza-gastuak <i>Gastos financieros</i>	36,0	0,0	0,0	0,0	36,0	*****
22	4	Gastu arruntetarako transf. eta dirulaguntzak <i>Transferencias y subvenciones gastos corrientes</i>	9.488,7	0,1	13.241,6	0,1	-3.752,9	-28,3
22	6	Inbertsio errealak <i>Inversiones reales</i>	10.384,0	0,1	34.672,6	0,3	-24.288,6	-70,1
22	8	Finantza-aktiboen gehikuntza <i>Aumento de activos financieros</i>	4.568,8	0,0	4.568,8	0,0	0,0	0,0
3		GIZARTE SEGURTASUNA, BABESA ETA SUSTAPENA SEGURIDAD, PROTECCIÓN Y PROMOCIÓN SOCIAL	716.535,3	7,7	941.931,4	9,0	-225.396,1	-23,9
31		Gizarte Segurtasuna eta Babesa <i>Seguridad y Protección Social</i>	448.830,1	4,8	470.064,5	4,5	-21.234,4	-4,5
31	1	Langile-gastuak <i>Gastos de personal</i>	17.031,1	0,2	17.427,0	0,2	-395,9	-2,3
31	2	Funtzionamendu-gastuak <i>Gastos de funcionamiento</i>	13.899,8	0,1	13.567,8	0,1	332,0	2,4
31	4	Gastu arruntetarako transf. eta dirulaguntzak <i>Transferencias y subvenciones gastos corrientes</i>	417.177,8	4,5	437.888,9	4,2	-20.711,1	-4,7
31	6	Inbertsio errealak <i>Inversiones reales</i>	468,5	0,0	1.013,5	0,0	-545,0	-53,8
31	7	Kapital eragiketetako transf. eta dirulaguntzak <i>Transferencias y subvenciones operaciones capital</i>	177,6	0,0	92,0	0,0	85,6	93,1
31	8	Finantza-aktiboen gehikuntza <i>Aumento de activos financieros</i>	75,2	0,0	75,2	0,0	0,0	0,0
32		Gizarte Sustapena <i>Promoción Social</i>	267.705,2	2,9	471.866,9	4,5	-204.161,7	-43,3
32	1	Langile-gastuak <i>Gastos de personal</i>	1.772,7	0,0	1.759,2	0,0	13,6	0,8
32	2	Funtzionamendu-gastuak <i>Gastos de funcionamiento</i>	1.302,3	0,0	1.669,7	0,0	-367,4	-22,0
32	4	Gastu arruntetarako transf. eta dirulaguntzak <i>Transferencias y subvenciones gastos corrientes</i>	256.077,5	2,7	456.459,1	4,4	-200.381,6	-43,9
32	7	Kapital eragiketetako transf. eta dirulaguntzak <i>Transferencias y subvenciones operaciones capital</i>	8.552,7	0,1	11.978,9	0,1	-3.426,2	-28,6
4		IZAERA SOZIALEKO ONDASUN PUBLIKOEN EKOIZPENA PRODUCCION DE BIENES PÚBLICOS DE CARÁCTER SOCIAL	6.013.653,1	64,5	6.519.210,9	62,4	-505.557,8	-7,8
41		Osasuna <i>Sanidad</i>	3.257.273,4	35,0	3.399.651,2	32,5	-142.377,8	-4,2
41	1	Langile-gastuak <i>Gastos de personal</i>	45.544,0	0,5	46.388,3	0,4	-844,3	-1,8
41	2	Funtzionamendu-gastuak <i>Gastos de funcionamiento</i>	2.634.047,8	28,3	2.689.503,2	25,7	-55.455,3	-2,1
41	4	Gastu arruntetarako transf. eta dirulaguntzak <i>Transferencias y subvenciones gastos corrientes</i>	534.087,9	5,7	581.809,5	5,6	-47.721,5	-8,2
41	6	Inbertsio errealak <i>Inversiones reales</i>	4.406,3	0,0	6.337,2	0,1	-1.930,9	-30,5
41	7	Kapital eragiketetako transf. eta dirulaguntzak <i>Transferencias y subvenciones operaciones capital</i>	39.037,3	0,4	75.369,9	0,7	-36.332,6	-48,2

FUNTZIOA FUNCION	KAPITULUA CAPITULO		2013	% GUZTIRA % TOTAL	2012	% GUZTIRA % TOTAL	ALDEA DIFERENCIA	%
41	8	Finantza-aktiboen gehikuntza <i>Aumento de activos financieros</i>	150,0	0,0	243,1	0,0	-93,1	-38,3
42		Hezkuntza <i>Educación</i>	2.338.912,4	25,1	2.570.111,6	24,6	-231.199,2	-9,0
42	1	Langile-gastuak <i>Gastos de personal</i>	1.141.161,2	12,2	1.175.816,8	11,3	-34.655,6	-2,9
42	2	Funtzionamendu-gastuak <i>Gastos de funcionamiento</i>	127.529,5	1,4	148.656,8	1,4	-21.127,2	-14,2
42	3	Finantza-gastuak <i>Gastos financieros</i>	31,6	0,0	56,7	0,0	-25,1	-44,3
42	4	Gastu arruntetarako transf. eta dirulaguntzak <i>Transferencias y subvenciones gastos corrientes</i>	981.370,1	10,5	1.093.286,4	10,5	-111.916,4	-10,2
42	6	Inbertsio errealak <i>Inversiones reales</i>	42.086,5	0,5	77.369,9	0,7	-35.283,3	-45,6
42	7	Kapital eragiketako transf. eta dirulaguntzak <i>Transferencias y subvenciones operaciones capital</i>	44.733,4	0,5	72.925,0	0,7	-28.191,6	-38,7
42	8	Finantza-aktiboen gehikuntza <i>Aumento de activos financieros</i>	2.000,0	0,0	2.000,0	0,0	0,0	0,0
43		Etxebizitza eta Hirigintza <i>Vivienda y Urbanismo</i>	95.957,0	1,0	153.207,3	1,5	-57.250,3	-37,4
43	1	Langile-gastuak <i>Gastos de personal</i>	11.469,8	0,1	11.439,3	0,1	30,4	0,3
43	2	Funtzionamendu-gastuak <i>Gastos de funcionamiento</i>	7.234,2	0,1	21.466,3	0,2	-14.232,1	-66,3
43	3	Finantza-gastuak <i>Gastos financieros</i>	5.628,4	0,1	5.913,9	0,1	-285,4	-4,8
43	4	Gastu arruntetarako transf. eta dirulaguntzak <i>Transferencias y subvenciones gastos corrientes</i>	20.908,9	0,2	26.954,6	0,3	-6.045,7	-22,4
43	6	Inbertsio errealak <i>Inversiones reales</i>	23.272,5	0,2	40.933,8	0,4	-17.661,3	-43,1
43	7	Kapital eragiketako transf. eta dirulaguntzak <i>Transferencias y subvenciones operaciones capital</i>	26.381,3	0,3	44.688,6	0,4	-18.307,3	-41,0
43	8	Finantza-aktiboen gehikuntza <i>Aumento de activos financieros</i>	1.061,8	0,0	1.810,8	0,0	-749,0	-41,4
44		Gizarte Ongizatea <i>Bienestar Comunitario</i>	41.327,5	0,4	59.366,4	0,6	-18.038,9	-30,4
44	1	Langile-gastuak <i>Gastos de personal</i>	9.283,3	0,1	10.652,3	0,1	-1.368,9	-12,9
44	2	Funtzionamendu-gastuak <i>Gastos de funcionamiento</i>	14.530,1	0,2	19.819,1	0,2	-5.289,0	-26,7
44	4	Gastu arruntetarako transf. eta dirulaguntzak <i>Transferencias y subvenciones gastos corrientes</i>	12.041,6	0,1	13.521,5	0,1	-1.479,9	-10,9
44	6	Inbertsio errealak <i>Inversiones reales</i>	2.925,5	0,0	3.848,5	0,0	-923,0	-24,0
44	7	Kapital eragiketako transf. eta dirulaguntzak <i>Transferencias y subvenciones operaciones capital</i>	2.465,0	0,0	11.413,6	0,1	-8.948,5	-78,4
44	8	Finantza-aktiboen gehikuntza <i>Aumento de activos financieros</i>	81,9	0,0	111,4	0,0	-29,5	-26,5
45		Kultura <i>Cultura</i>	168.067,2	1,8	213.680,8	2,0	-45.613,6	-21,3
45	1	Langile-gastuak <i>Gastos de personal</i>	7.082,7	0,1	7.717,0	0,1	-634,3	-8,2
45	2	Funtzionamendu-gastuak <i>Gastos de funcionamiento</i>	7.455,3	0,1	8.426,6	0,1	-971,3	-11,5
45	4	Gastu arruntetarako transf. eta dirulaguntzak <i>Transferencias y subvenciones gastos corrientes</i>	138.154,6	1,5	166.410,6	1,6	-28.256,0	-17,0
45	6	Inbertsio errealak <i>Inversiones reales</i>	886,0	0,0	4.171,4	0,0	-3.285,4	-78,8
45	7	Kapital eragiketako transf. eta dirulaguntzak <i>Transferencias y subvenciones operaciones capital</i>	14.351,8	0,2	24.237,3	0,2	-9.885,5	-40,8
45	8	Finantza-aktiboen gehikuntza <i>Aumento de activos financieros</i>	136,8	0,0	2.718,0	0,0	-2.581,2	-95,0
46		Komunitate eta Gizarte Zerbitzuak <i>Otros Servicios Comunitarios y Sociales</i>	12.192,8	0,1	13.153,5	0,1	-960,8	-7,3

MILA / MILES

FUNTZIOA FUNCION	KAPITULUA CAPITULO		2013	% GUZTIRA % TOTAL	2012	% GUZTIRA % TOTAL	ALDEA DIFERENCIA	%
46	1	Langile-gastuak <i>Gastos de personal</i>	1.209,6	0,0	1.303,6	0,0	-94,0	-7,2
46	2	Funtzionamendu-gastuak <i>Gastos de funcionamiento</i>	1.756,4	0,0	2.738,1	0,0	-981,7	-35,9
46	4	Gastu arruntetarako transf. eta dirulaguntzak <i>Transferencias y subvenciones gastos corrientes</i>	8.996,8	0,1	8.831,9	0,1	164,9	1,9
46	6	Inbertsio errealak <i>Inversiones reales</i>	230,0	0,0	280,0	0,0	-50,0	-17,9
47		Euskararen Sustapena <i>Promoción del Euskera</i>	99.922,9	1,1	110.040,0	1,1	-10.117,1	-9,2
47	1	Langile-gastuak <i>Gastos de personal</i>	36.390,1	0,4	39.358,1	0,4	-2.968,0	-7,5
47	2	Funtzionamendu-gastuak <i>Gastos de funcionamiento</i>	4.099,1	0,0	4.748,5	0,0	-649,5	-13,7
47	4	Gastu arruntetarako transf. eta dirulaguntzak <i>Transferencias y subvenciones gastos corrientes</i>	58.779,4	0,6	64.684,9	0,6	-5.905,5	-9,1
47	6	Inbertsio errealak <i>Inversiones reales</i>	314,4	0,0	533,9	0,0	-219,6	-41,1
47	7	Kapital eragiketetako transf. eta dirulaguntzak <i>Transferencias y subvenciones operaciones capital</i>	340,0	0,0	714,6	0,0	-374,6	-52,4
5		EKONOMIAZKO ONDASUN PUBLIKOEN EKOIZPENA PRODUCCIÓN BIENES PÚBLICOS DE CARÁCTER ECONÓMICO	778.621,4	8,4	1.018.756,8	9,7	-240.135,4	-23,6
51		Oinarriko Azpiegiturak eta Garraioa <i>Infraestructuras Básicas y Transportes</i>	554.792,0	6,0	681.161,1	6,5	-126.369,1	-18,6
51	1	Langile-gastuak <i>Gastos de personal</i>	3.605,1	0,0	3.725,1	0,0	-120,0	-3,2
51	2	Funtzionamendu-gastuak <i>Gastos de funcionamiento</i>	9.865,3	0,1	10.567,2	0,1	-701,9	-6,6
51	3	Finantza-gastuak <i>Gastos financieros</i>	77,7	0,0	77,7	0,0	0,0	0,0
51	4	Gastu arruntetarako transf. eta dirulaguntzak <i>Transferencias y subvenciones gastos corrientes</i>	67.517,4	0,7	66.755,9	0,6	761,5	1,1
51	6	Inbertsio errealak <i>Inversiones reales</i>	386.232,3	4,1	402.509,7	3,9	-16.277,4	-4,0
51	7	Kapital eragiketetako transf. eta dirulaguntzak <i>Transferencias y subvenciones operaciones capital</i>	87.294,1	0,9	119.723,7	1,1	-32.429,6	-27,1
51	8	Finantza-aktiboen gehikuntza <i>Aumento de activos financieros</i>	200,0	0,0	77.801,7	0,7	-77.601,7	-99,7
52		Komunikazioak <i>Comunicaciones</i>	16.454,5	0,2	41.485,1	0,4	-25.030,6	-60,3
52	1	Langile-gastuak <i>Gastos de personal</i>	77,5	0,0	76,7	0,0	0,8	1,1
52	2	Funtzionamendu-gastuak <i>Gastos de funcionamiento</i>	2.297,3	0,0	4.930,5	0,0	-2.633,2	-53,4
52	4	Gastu arruntetarako transf. eta dirulaguntzak <i>Transferencias y subvenciones gastos corrientes</i>	7.025,5	0,1	5.346,0	0,1	1.679,5	31,4
52	6	Inbertsio errealak <i>Inversiones reales</i>	400,0	0,0	4.750,4	0,0	-4.350,4	-91,6
52	7	Kapital eragiketetako transf. eta dirulaguntzak <i>Transferencias y subvenciones operaciones capital</i>	6.654,3	0,1	26.381,6	0,3	-19.727,3	-74,8
54		Ikerketa Zientifikoa, Teknikoa eta Aplikatua <i>Investigación Científica, Técnica y Aplicada</i>	194.410,3	2,1	280.925,2	2,7	-86.514,8	-30,8
54	1	Langile-gastuak <i>Gastos de personal</i>	772,5	0,0	553,5	0,0	219,0	39,6
54	2	Funtzionamendu-gastuak <i>Gastos de funcionamiento</i>	551,1	0,0	1.094,8	0,0	-543,6	-49,7
54	4	Gastu arruntetarako transf. eta dirulaguntzak <i>Transferencias y subvenciones gastos corrientes</i>	42.802,6	0,5	49.277,0	0,5	-6.474,4	-13,1
54	6	Inbertsio errealak <i>Inversiones reales</i>	60,0	0,0	40,0	0,0	20,0	50,0
54	7	Kapital eragiketetako transf. eta dirulaguntzak <i>Transferencias y subvenciones operaciones capital</i>	146.101,3	1,6	211.155,6	2,0	-65.054,3	-30,8
54	8	Finantza-aktiboen gehikuntza <i>Aumento de activos financieros</i>	4.122,8	0,0	18.804,2	0,2	-14.681,4	-78,1

MILA / MILES

FUNTZIOA FUNCION	KAPITULUA CAPITULO		2013	% GUZTIRA % TOTAL	2012	% GUZTIRA % TOTAL	ALDEA DIFERENCIA	%
55		Oinarriko Informazioa eta Estatistika <i>Información Básica y Estadística</i>	12.964,6	0,1	15.185,4	0,1	-2.220,8	-14,6
55	1	Langile-gastuak <i>Gastos de personal</i>	227,6	0,0	225,0	0,0	2,6	1,2
55	2	Funtzionamendu-gastuak <i>Gastos de funcionamiento</i>	2.749,0	0,0	2.941,4	0,0	-192,4	-6,5
55	4	Gastu arruntetarako transf. eta dirulaguntzak <i>Transferencias y subvenciones gastos corrientes</i>	9.888,0	0,1	11.269,5	0,1	-1.381,5	-12,3
55	6	Inbertsio errealak <i>Inversiones reales</i>	100,0	0,0	749,5	0,0	-649,5	-86,7
6		EKONOMIA-ARAUKETA OROKORRA REGULACIÓN ECONÓMICA DE CARÁCTER GENERAL	37.955,5	0,4	41.521,9	0,4	-3.566,4	-8,6
61		Ekonomia-arauketa <i>Regulación Económica</i>	26.736,5	0,3	29.664,9	0,3	-2.928,4	-9,9
61	1	Langile-gastuak <i>Gastos de personal</i>	18.092,1	0,2	18.458,2	0,2	-366,2	-2,0
61	2	Funtzionamendu-gastuak <i>Gastos de funcionamiento</i>	6.618,0	0,1	7.763,6	0,1	-1.145,6	-14,8
61	4	Gastu arruntetarako transf. eta dirulaguntzak <i>Transferencias y subvenciones gastos corrientes</i>	1.220,0	0,0	978,5	0,0	241,5	24,7
61	6	Inbertsio errealak <i>Inversiones reales</i>	769,4	0,0	2.392,3	0,0	-1.622,9	-67,8
61	8	Finantza-aktibo gehikuntza <i>Aumento de activos financieros</i>	37,0	0,0	72,2	0,0	-35,2	-48,8
63		Finantza-arauketa <i>Regulación Financiera</i>	11.219,0	0,1	11.857,1	0,1	-638,0	-5,4
63	1	Langile-gastuak <i>Gastos de personal</i>	1.898,2	0,0	1.865,1	0,0	33,1	1,8
63	2	Funtzionamendu-gastuak <i>Gastos de funcionamiento</i>	7.771,8	0,1	7.970,4	0,1	-198,6	-2,5
63	3	Finantza-gastuak <i>Gastos financieros</i>	119,0	0,0	23,8	0,0	95,3	401,1
63	4	Gastu arruntetarako transf. eta dirulaguntzak <i>Transferencias y subvenciones gastos corrientes</i>	63,0	0,0	107,8	0,0	-44,8	-41,5
63	7	Kapital eragiketako transf. eta dirulaguntzak <i>Transferencias y subvenciones operaciones capital</i>	1.367,0	0,0	1.890,0	0,0	-523,0	-27,7
7		EKOIZPEN-SEKTOREEN ARAUTZE EKONOMIKOA REGULACIÓN ECONÓMICA DE SECTORES PRODUCTIVOS	253.608,6	2,7	320.377,3	3,1	-66.768,7	-20,8
71		Nekazaritza, Abeltzaintza eta Arrantza <i>Agricultura, Ganadería y Pesca</i>	96.596,9	1,0	121.848,1	1,2	-25.251,2	-20,7
71	1	Langile-gastuak <i>Gastos de personal</i>	7.329,2	0,1	7.004,4	0,1	324,8	4,6
71	2	Funtzionamendu-gastuak <i>Gastos de funcionamiento</i>	3.274,3	0,0	5.156,5	0,0	-1.882,2	-36,5
71	4	Gastu arruntetarako transf. eta dirulaguntzak <i>Transferencias y subvenciones gastos corrientes</i>	60.887,7	0,7	69.110,9	0,7	-8.223,2	-11,9
71	6	Inbertsio errealak <i>Inversiones reales</i>	91,7	0,0	289,8	0,0	-198,1	-68,4
71	7	Kapital eragiketako transf. eta dirulaguntzak <i>Transferencias y subvenciones operaciones capital</i>	25.013,9	0,3	40.286,5	0,4	-15.272,6	-37,9
72		Industria <i>Industria</i>	108.361,0	1,2	118.618,2	1,1	-10.257,1	-8,6
72	1	Langile-gastuak <i>Gastos de personal</i>	13.952,6	0,1	15.280,3	0,1	-1.327,7	-8,7
72	2	Funtzionamendu-gastuak <i>Gastos de funcionamiento</i>	4.196,3	0,0	4.215,6	0,0	-19,3	-0,5
72	4	Gastu arruntetarako transf. eta dirulaguntzak <i>Transferencias y subvenciones gastos corrientes</i>	13.004,9	0,1	18.008,4	0,2	-5.003,5	-27,8
72	6	Inbertsio errealak <i>Inversiones reales</i>	618,7	0,0	1.478,6	0,0	-859,8	-58,2
72	7	Kapital eragiketako transf. eta dirulaguntzak <i>Transferencias y subvenciones operaciones capital</i>	3.983,9	0,0	38.602,5	0,4	-34.618,6	-89,7
72	8	Finantza-aktibo gehikuntza <i>Aumento de activos financieros</i>	72.604,5	0,8	41.032,7	0,4	31.571,8	76,9

MILA / MILES

FUNTZIOA FUNCION	KAPITULUA CAPITULO		2013	% GUZTIRA % TOTAL	2012	% GUZTIRA % TOTAL	ALDEA DIFERENCIA	%
73		Energia <i>Energia</i>	804,2	0,0	2.971,2	0,0	-2.167,0	-72,9
73	1	Langile-gastuak <i>Gastos de personal</i>	464,2	0,0	549,8	0,0	-85,5	-15,6
73	2	Funtzionamendu-gastuak <i>Gastos de funcionamiento</i>	69,0	0,0	211,5	0,0	-142,5	-67,4
73	4	Gastu arruntetarako transf. eta dirulaguntzak <i>Transferencias y subvenciones gastos corrientes</i>	36,0	0,0	60,0	0,0	-24,0	-40,0
73	7	Kapital eragiketetako transf. eta dirulaguntzak <i>Transferencias y subvenciones operaciones capital</i>	235,0	0,0	2.150,0	0,0	-1.915,0	-89,1
75		Turismoa <i>Turismo</i>	9.090,0	0,1	20.427,5	0,2	-11.337,5	-55,5
75	1	Langile-gastuak <i>Gastos de personal</i>	590,0	0,0	542,4	0,0	47,6	8,8
75	2	Funtzionamendu-gastuak <i>Gastos de funcionamiento</i>	1.384,6	0,0	2.836,4	0,0	-1.451,7	-51,2
75	4	Gastu arruntetarako transf. eta dirulaguntzak <i>Transferencias y subvenciones gastos corrientes</i>	5.455,8	0,1	12.582,3	0,1	-7.126,5	-56,6
75	6	Inbertsio errealak <i>Inversiones reales</i>	200,0	0,0	600,0	0,0	-400,0	-66,7
75	7	Kapital eragiketetako transf. eta dirulaguntzak <i>Transferencias y subvenciones operaciones capital</i>	49,4	0,0	2.893,6	0,0	-2.844,1	-98,3
75	8	Finantza-aktiboen gehikuntza <i>Aumento de activos financieros</i>	1.410,1	0,0	972,8	0,0	437,3	44,9
76		Merkataritza <i>Comercio</i>	38.756,5	0,4	56.512,3	0,5	-17.755,8	-31,4
76	1	Langile-gastuak <i>Gastos de personal</i>	1.270,0	0,0	1.283,8	0,0	-13,8	-1,1
76	2	Funtzionamendu-gastuak <i>Gastos de funcionamiento</i>	702,2	0,0	1.448,0	0,0	-745,8	-51,5
76	4	Gastu arruntetarako transf. eta dirulaguntzak <i>Transferencias y subvenciones gastos corrientes</i>	21.196,5	0,2	24.706,2	0,2	-3.509,7	-14,2
76	7	Kapital eragiketetako transf. eta dirulaguntzak <i>Transferencias y subvenciones operaciones capital</i>	1.885,2	0,0	14.884,7	0,1	-12.999,5	-87,3
76	8	Finantza-aktiboen gehikuntza <i>Aumento de activos financieros</i>	13.702,6	0,1	14.189,6	0,1	-487,1	-3,4
9		BESTE ADM. PUBLIKO BATZUEKIKO FINANTZA-HARREMANAK RELACIONES FINANCIERAS CON OTRAS ADMONES. PÚBLICA	74.921,9	0,8	77.560,9	0,7	-2.639,0	-3,4
91		Euskal Alor Publikoarekiko finantza-harremanak <i>Relaciones Financieras con el Sector Público Vasc</i>	74.921,9	0,8	77.560,9	0,7	-2.639,0	-3,4
91	4	Gastu arruntetarako transf. eta dirulaguntzak <i>Transferencias y subvenciones gastos corrientes</i>	74.921,9	0,8	77.560,9	0,7	-2.639,0	-3,4
		GUZTIRA TOTAL	9.316.657,0	100	10.449.167,0	100	-1.132.510,0	-10,8

Administrazio Orokorra
Administración General

PROGRAMA/KAPIT. EN ARABERAKO LABURP. - GASTUA
RESUMEN POR PROGRAMA; CAPÍTULO - GASTO

ORGANIKOA / ORGANICA

EKONOMIKOA / ECONOMICA

FUNTZIONALA / FUNCIONAL

MILA / MILES

PROGRAMA PROGRAMA	KAPITULUA CAPÍTULO		2013	% GUZTIRA % TOTAL	2012	% GUZTIRA % TOTAL	ALDEA DIFERENCIA	%
0		ZOR PUBLIKOA DEUDA PÚBLICA	442.065,7	4,7	419.612,0	4,0	22.453,7	5,4
01		Zor Publikoa Deuda Pública	442.065,7	4,7	419.612,0	4,0	22.453,7	5,4
011		EA Eren eta bere EE.AA.en Zor Publikoa Deuda Pública de la CAE y de sus OO.AA.	442.065,7	4,7	419.612,0	4,0	22.453,7	5,4
0111		Zor Publikoa Deuda Pública	442.065,7	4,7	419.612,0	4,0	22.453,7	5,4
0111	2	Funtzionamendu-gastuak Gastos de funcionamiento	86,6	0,0	108,3	0,0	-21,8	-20,1
0111	3	Finantza-gastuak Gastos financieros	242.050,8	2,6	250.020,3	2,4	-7.969,5	-3,2
0111	9	Finantza-pasiboen gutxitzea Disminución de pasivos financieros	199.928,3	2,1	169.483,3	1,6	30.445,0	18,0
1		ZERBITZU OROKORRAK SERVICIOS DE CARÁCTER GENERAL	427.284,8	4,6	469.786,0	4,5	-42.501,1	-9,0
11		Jauriaritzaren eta E.A.E.aren Goi Mailako Zutzta Alta Dirección de la Com. Autónoma y del Gobierno	48.837,5	0,5	53.099,0	0,5	-4.261,6	-8,0
111		Erakunde-organoak Órganos Institucionales	35.886,2	0,4	38.352,3	0,4	-2.466,1	-6,4
1111		Legebiltzarra Parlamento	27.537,9	0,3	29.612,1	0,3	-2.074,3	-7,0
1111	4	Gastu arruntetarako transf. eta dirulaguntzak Transferencias y subvenciones gastos corrientes	27.133,4	0,3	28.264,0	0,3	-1.130,6	-4,0
1111	7	Kapital eragiketako transf. eta dirulaguntzak Transferencias y subvenciones operaciones capital	404,4	0,0	1.348,1	0,0	-943,7	-70,0
1112		Herri Kontuen Euskal Epaitegia Tribunal Vasco de Cuentas Públicas	7.012,5	0,1	7.243,4	0,1	-230,9	-3,2
1112	4	Gastu arruntetarako transf. eta dirulaguntzak Transferencias y subvenciones gastos corrientes	6.912,5	0,1	7.054,3	0,1	-141,8	-2,0
1112	7	Kapital eragiketako transf. eta dirulaguntzak Transferencias y subvenciones operaciones capital	100,0	0,0	189,0	0,0	-89,0	-47,1
1113		Datuak Babesteko Euskal Bulegoa Agencia Vasca de Protección de Datos	1.335,9	0,0	1.496,9	0,0	-161,0	-10,8
1113	4	Gastu arruntetarako transf. eta dirulaguntzak Transferencias y subvenciones gastos corrientes	1.324,2	0,0	1.457,9	0,0	-133,7	-9,2
1113	7	Kapital eragiketako transf. eta dirulaguntzak Transferencias y subvenciones operaciones capital	11,7	0,0	39,0	0,0	-27,3	-70,0
112		Goi Mailako Zuzendaritza Alta Dirección del Gobierno	12.951,2	0,1	14.746,7	0,1	-1.795,4	-12,2
1121		Lehendakaritza. Egitura eta Laguntza Estructura y Apoyo de Lehendakaritza	10.590,1	0,1	11.997,0	0,1	-1.406,9	-11,7
1121	1	Langile-gastuak Gastos de personal	5.148,0	0,1	5.578,8	0,1	-430,8	-7,7
1121	2	Funtzionamendu-gastuak Gastos de funcionamiento	4.985,0	0,1	5.454,6	0,1	-469,6	-8,6
1121	4	Gastu arruntetarako transf. eta dirulaguntzak Transferencias y subvenciones gastos corrientes	60,8	0,0	527,6	0,0	-466,8	-88,5
1121	6	Inbertsio errealak Inversiones reales	317,0	0,0	356,8	0,0	-39,8	-11,1
1121	8	Finantza-aktiboaren gehikuntza Aumento de activos financieros	79,2	0,0	79,2	0,0	0,0	0,0
1124		Ekonomia eta Gizarte Euskal Kontseilua Consejo Económico y Social Vasco	1.310,0	0,0	1.637,2	0,0	-327,2	-20,0
1124	4	Gastu arruntetarako transf. eta dirulaguntzak Transferencias y subvenciones gastos corrientes	1.296,9	0,0	1.607,0	0,0	-310,1	-19,3
1124	7	Kapital eragiketako transf. eta dirulaguntzak Transferencias y subvenciones operaciones capital	13,1	0,0	30,2	0,0	-17,1	-56,6
1125		Euskadiko Aholku Batzorde Juridikoa Comisión Jurídica Asesora de Euskadi	1.051,2	0,0	1.112,5	0,0	-61,3	-5,5

MILA / MILES

PROGRAMA PROGRAMA	KAPITULUA CAPITULO		2013	% GUZTIRA % TOTAL	2012	% GUZTIRA % TOTAL	ALDEA DIFERENCIA	%
1125	1	Langile-gastuak <i>Gastos de personal</i>	1.000,9	0,0	1.055,1	0,0	-54,2	-5,1
1125	2	Funtzionamendu-gastuak <i>Gastos de funcionamiento</i>	50,3	0,0	57,4	0,0	-7,2	-12,5
12		Administrazio Orokorra <i>Administración General</i>	182.239,2	2,0	191.776,0	1,8	-9.536,8	-5,0
121		Administrazio Orokorra <i>Administración General</i>	88.137,1	0,9	101.628,8	1,0	-13.491,7	-13,3
1211		Herri Adm. eta Justizia. Egitura eta Laguntza <i>Estructura y Apoyo de Admón Pública y Justicia</i>	6.500,5	0,1	7.482,8	0,1	-982,2	-13,1
1211	1	Langile-gastuak <i>Gastos de personal</i>	2.969,1	0,0	3.723,2	0,0	-754,1	-20,3
1211	2	Funtzionamendu-gastuak <i>Gastos de funcionamiento</i>	3.395,7	0,0	3.521,1	0,0	-125,3	-3,6
1211	6	Inbertsio errealak <i>Inversiones reales</i>	44,1	0,0	146,8	0,0	-102,8	-70,0
1211	8	Finantza-aktiboen gehikuntza <i>Aumento de activos financieros</i>	91,7	0,0	91,7	0,0	0,0	0,0
1212		Zerbitzu Orokorrak <i>Servicios Generales</i>	19.440,7	0,2	20.046,2	0,2	-605,5	-3,0
1212	1	Langile-gastuak <i>Gastos de personal</i>	5.487,1	0,1	5.358,5	0,1	128,5	2,4
1212	2	Funtzionamendu-gastuak <i>Gastos de funcionamiento</i>	13.953,6	0,1	14.687,6	0,1	-734,0	-5,0
1213		F. Publikoa, Langileen Hautaketa eta Prestakuntza <i>Función Pública, Selección y Formación Personal</i>	16.753,3	0,2	18.172,7	0,2	-1.419,4	-7,8
1213	1	Langile-gastuak <i>Gastos de personal</i>	3.737,0	0,0	3.908,7	0,0	-171,7	-4,4
1213	2	Funtzionamendu-gastuak <i>Gastos de funcionamiento</i>	776,3	0,0	3.170,6	0,0	-2.394,3	-75,5
1213	4	Gastu arruntetarako transf. eta dirulaguntzak <i>Transferencias y subvenciones gastos corrientes</i>	5.340,5	0,1	6.867,7	0,1	-1.527,2	-22,2
1213	6	Inbertsio errealak <i>Inversiones reales</i>	6.899,5	0,1	4.225,7	0,0	2.673,8	63,3
1214		Informatika eta Telekomunikazioak <i>Informática y Telecomunicaciones</i>	26.168,0	0,3	28.265,7	0,3	-2.097,7	-7,4
1214	1	Langile-gastuak <i>Gastos de personal</i>	866,0	0,0	840,2	0,0	25,8	3,1
1214	2	Funtzionamendu-gastuak <i>Gastos de funcionamiento</i>	23.582,0	0,3	23.696,2	0,2	-114,2	-0,5
1214	6	Inbertsio errealak <i>Inversiones reales</i>	1.675,0	0,0	3.429,3	0,0	-1.754,3	-51,2
1214	7	Kapital eragiketarako transf. eta dirulaguntzak <i>Transferencias y subvenciones operaciones capital</i>	45,0	0,0	300,0	0,0	-255,0	-85,0
1215		Berrikuntza eta Administrazio Elektronikoa <i>Innovación y Administración Electrónica</i>	13.328,5	0,1	16.754,5	0,2	-3.426,1	-20,4
1215	1	Langile-gastuak <i>Gastos de personal</i>	6.271,0	0,1	6.159,7	0,1	111,3	1,8
1215	2	Funtzionamendu-gastuak <i>Gastos de funcionamiento</i>	7.057,5	0,1	8.128,6	0,1	-1.071,1	-13,2
1215	4	Gastu arruntetarako transf. eta dirulaguntzak <i>Transferencias y subvenciones gastos corrientes</i>	0,0	0,0	42,2	0,0	-42,2	-100,0
1215	6	Inbertsio errealak <i>Inversiones reales</i>	0,0	0,0	2.424,0	0,0	-2.424,0	-100,0
1217		Erakundeen Harremanak <i>Relaciones Institucionales</i>	2.379,4	0,0	7.415,6	0,1	-5.036,2	-67,9
1217	1	Langile-gastuak <i>Gastos de personal</i>	2.195,7	0,0	2.780,3	0,0	-584,7	-21,0
1217	2	Funtzionamendu-gastuak <i>Gastos de funcionamiento</i>	183,7	0,0	741,4	0,0	-557,7	-75,2
1217	7	Kapital eragiketarako transf. eta dirulaguntzak <i>Transferencias y subvenciones operaciones capital</i>	0,0	0,0	3.893,8	0,0	-3.893,8	-100,0
1218		Araubide Juridikoa <i>Régimen Jurídico</i>	3.566,7	0,0	3.491,3	0,0	75,3	2,2

MILA / MILES

PROGRAMA PROGRAMA	KAPITULUA CAPITULO		2013	% GUZTIRA % TOTAL	2012	% GUZTIRA % TOTAL	ALDEA DIFERENCIA	%
1218	1	Langile-gastuak <i>Gastos de personal</i>	3.396,5	0,0	3.361,2	0,0	35,3	1,0
1218	2	Funtzionamendu-gastuak <i>Gastos de funcionamiento</i>	170,2	0,0	130,1	0,0	40,1	30,8
122		Hainbat Sail eta Kreditu Orokorra <i>Diversos Departamentos y Crédito Global</i>	94.102,2	1,0	90.147,3	0,9	3.954,9	4,4
1221		Hainbat Sail <i>Diversos Departamentos</i>	77.402,2	0,8	56.569,9	0,5	20.832,2	36,8
1221	1	Langile-gastuak <i>Gastos de personal</i>	7.050,0	0,1	4.765,0	0,0	2.285,0	48,0
1221	2	Funtzionamendu-gastuak <i>Gastos de funcionamiento</i>	23.245,0	0,2	15.995,0	0,2	7.250,0	45,3
1221	4	Gastu arruntetarako transf. eta dirulaguntzak <i>Transferencias y subvenciones gastos corrientes</i>	432,0	0,0	1.274,4	0,0	-842,4	-66,1
1221	6	Inbertsio errealak <i>Inversiones reales</i>	2.675,2	0,0	4.735,5	0,0	-2.060,4	-43,5
1221	7	Kapital eragiketako transf. eta dirulaguntzak <i>Transferencias y subvenciones operaciones capital</i>	28.400,0	0,3	29.800,0	0,3	-1.400,0	-4,7
1221	8	Finantza-aktiboen gehikuntza <i>Aumento de activos financieros</i>	15.600,0	0,2	0,0	0,0	15.600,0	*****
1222		Kreditu Orokorra <i>Crédito Global</i>	16.700,0	0,2	33.577,4	0,3	-16.877,4	-50,3
1222	6	Inbertsio errealak <i>Inversiones reales</i>	5.000,0	0,1	8.473,2	0,1	-3.473,2	-41,0
1222	7	Kapital eragiketako transf. eta dirulaguntzak <i>Transferencias y subvenciones operaciones capital</i>	11.700,0	0,1	25.104,2	0,2	-13.404,2	-53,4
13		Kanpo Harremanak <i>Relaciones Exteriores</i>	39.839,7	0,4	60.616,2	0,6	-20.776,5	-34,3
131		Kanpo Harremanak eta Garapen Lankidetzak <i>Acción Exterior y Cooperación para el Desarrollo</i>	39.839,7	0,4	60.616,2	0,6	-20.776,5	-34,3
1311		Kanpo Harremanak <i>Acción Exterior</i>	7.513,0	0,1	9.931,0	0,1	-2.418,0	-24,3
1311	1	Langile-gastuak <i>Gastos de personal</i>	3.608,5	0,0	4.007,3	0,0	-398,8	-10,0
1311	2	Funtzionamendu-gastuak <i>Gastos de funcionamiento</i>	1.968,4	0,0	2.628,5	0,0	-660,1	-25,1
1311	4	Gastu arruntetarako transf. eta dirulaguntzak <i>Transferencias y subvenciones gastos corrientes</i>	1.831,0	0,0	2.831,4	0,0	-1.000,3	-35,3
1311	6	Inbertsio errealak <i>Inversiones reales</i>	30,2	0,0	111,5	0,0	-81,4	-73,0
1311	7	Kapital eragiketako transf. eta dirulaguntzak <i>Transferencias y subvenciones operaciones capital</i>	75,0	0,0	352,3	0,0	-277,3	-78,7
1312		Garapen Lankidetzak <i>Cooperación al Desarrollo</i>	32.326,6	0,3	50.685,2	0,5	-18.358,5	-36,2
1312	4	Gastu arruntetarako transf. eta dirulaguntzak <i>Transferencias y subvenciones gastos corrientes</i>	9.854,3	0,1	14.257,6	0,1	-4.403,3	-30,9
1312	7	Kapital eragiketako transf. eta dirulaguntzak <i>Transferencias y subvenciones operaciones capital</i>	22.472,3	0,2	36.427,5	0,3	-13.955,2	-38,3
14		Justizia <i>Justicia</i>	156.368,4	1,7	164.294,7	1,6	-7.926,3	-4,8
141		Justizia <i>Justicia</i>	156.368,4	1,7	164.294,7	1,6	-7.926,3	-4,8
1411		Justizi Administrazioa <i>Administración de Justicia</i>	126.302,6	1,4	129.387,9	1,2	-3.085,3	-2,4
1411	1	Langile-gastuak <i>Gastos de personal</i>	95.543,3	1,0	95.729,1	0,9	-185,8	-0,2
1411	2	Funtzionamendu-gastuak <i>Gastos de funcionamiento</i>	26.654,8	0,3	26.162,7	0,3	492,1	1,9
1411	3	Finantza-gastuak <i>Gastos financieros</i>	6,0	0,0	6,0	0,0	0,0	0,0
1411	4	Gastu arruntetarako transf. eta dirulaguntzak <i>Transferencias y subvenciones gastos corrientes</i>	969,5	0,0	817,0	0,0	152,5	18,7
1411	6	Inbertsio errealak <i>Inversiones reales</i>	3.022,1	0,0	6.553,1	0,1	-3.531,1	-53,9

MILA / MILES

PROGRAMA PROGRAMA	KAPITULUA CAPITULO		2013	% GUZTIRA % TOTAL	2012	% GUZTIRA % TOTAL	ALDEA DIFERENCIA	%
1411	8	Finantza-aktiboen gehikuntza Aumento de activos financieros	107,0	0,0	120,0	0,0	-13,0	-10,8
1412		Justizia Justicia	30.065,8	0,3	34.906,8	0,3	-4.841,0	-13,9
1412	1	Langile-gastuak Gastos de personal	5.743,7	0,1	5.867,1	0,1	-123,5	-2,1
1412	2	Funtzionamendu-gastuak Gastos de funcionamiento	10.563,6	0,1	11.577,1	0,1	-1.013,4	-8,8
1412	4	Gastu arruntetarako transf. eta dirulaguntzak Transferencias y subvenciones gastos corrientes	13.758,6	0,1	17.421,4	0,2	-3.662,8	-21,0
1412	7	Kapital eragiketarako transf. eta dirulaguntzak Transferencias y subvenciones operaciones capital	0,0	0,0	41,3	0,0	-41,3	-100,0
2		HERRI BABESA ETA HERRITARREN SEGURITASUNA PROTECCIÓN CIVIL Y SEGURIDAD CIUDADANA	572.010,7	6,1	640.409,8	6,1	-68.399,1	-10,7
22		Herri Segurtasuna eta Babesa Seguridad y Protección Civil	572.010,7	6,1	640.409,8	6,1	-68.399,1	-10,7
221		Segurtasun eta Herri Babeseko Adm.Orokorra Admón. General de Seguridad y Protección Civil	4.789,7	0,1	6.251,3	0,1	-1.461,6	-23,4
2211		Segurtasuna. Egitura eta Laguntza Estructura y Apoyo de Seguridad	4.789,7	0,1	6.251,3	0,1	-1.461,6	-23,4
2211	1	Langile-gastuak Gastos de personal	2.404,2	0,0	3.161,6	0,0	-757,4	-24,0
2211	2	Funtzionamendu-gastuak Gastos de funcionamiento	2.298,8	0,0	2.957,9	0,0	-659,1	-22,3
2211	6	Inbertsio errealak Inversiones reales	18,0	0,0	63,1	0,0	-45,1	-71,5
2211	8	Finantza-aktiboen gehikuntza Aumento de activos financieros	68,8	0,0	68,8	0,0	0,0	0,0
222		Segurtasuna Seguridad	562.850,5	6,0	628.554,5	6,0	-65.704,0	-10,5
2221		Trafikoa Tráfico	10.390,4	0,1	12.578,4	0,1	-2.188,1	-17,4
2221	1	Langile-gastuak Gastos de personal	4.681,7	0,1	4.612,0	0,0	69,7	1,5
2221	2	Funtzionamendu-gastuak Gastos de funcionamiento	4.753,1	0,1	4.771,6	0,0	-18,4	-0,4
2221	4	Gastu arruntetarako transf. eta dirulaguntzak Transferencias y subvenciones gastos corrientes	449,0	0,0	699,0	0,0	-250,0	-35,8
2221	6	Inbertsio errealak Inversiones reales	506,5	0,0	2.495,9	0,0	-1.989,4	-79,7
2223		Ertzaintza Zerbitzuan Ertzaintza en Servicio	552.460,1	5,9	615.976,1	5,9	-63.516,0	-10,3
2223	1	Langile-gastuak Gastos de personal	441.921,5	4,7	447.024,1	4,3	-5.102,6	-1,1
2223	2	Funtzionamendu-gastuak Gastos de funcionamiento	88.216,6	0,9	121.661,4	1,2	-33.444,8	-27,5
2223	3	Finantza-gastuak Gastos financieros	36,0	0,0	0,0	0,0	36,0	*****
2223	4	Gastu arruntetarako transf. eta dirulaguntzak Transferencias y subvenciones gastos corrientes	8.246,6	0,1	11.550,0	0,1	-3.303,4	-28,6
2223	6	Inbertsio errealak Inversiones reales	9.539,5	0,1	31.240,7	0,3	-21.701,2	-69,5
2223	8	Finantza-aktiboen gehikuntza Aumento de activos financieros	4.500,0	0,0	4.500,0	0,0	0,0	0,0
223		Herri Babesa Protección Civil	4.370,4	0,0	5.604,0	0,1	-1.233,5	-22,0
2231		Larrialdiei aurre egitea Atención de Emergencias	4.370,4	0,0	5.604,0	0,1	-1.233,5	-22,0
2231	1	Langile-gastuak Gastos de personal	1.613,3	0,0	1.609,9	0,0	3,5	0,2
2231	2	Funtzionamendu-gastuak Gastos de funcionamiento	1.644,0	0,0	2.128,5	0,0	-484,5	-22,8
2231	4	Gastu arruntetarako transf. eta dirulaguntzak Transferencias y subvenciones gastos corrientes	793,1	0,0	992,6	0,0	-199,5	-20,1

PROGRAMA PROGRAMA	KAPITULUA CAPITULO		2013	% GUZTIRA % TOTAL	2012	% GUZTIRA % TOTAL	ALDEA DIFERENCIA	%
2231	6	Inbertsio errealak <i>Inversiones reales</i>	320,0	0,0	873,0	0,0	-553,0	-63,3
3		GIZARTE SEGURTASUNA, BABESA ETA SUSTAPENA SEGURIDAD, PROTECCIÓN Y PROMOCIÓN SOCIAL	716.535,3	7,7	941.931,4	9,0	-225.396,1	-23,9
31		Gizarte Seguratasuna eta Babesa <i>Seguridad y Protección Social</i>	448.830,1	4,8	470.064,5	4,5	-21.234,4	-4,5
311		Administrazio Orokorra, Seguratasuna <i>Administración General, Seguridad</i>	33.169,4	0,4	34.942,2	0,3	-1.772,8	-5,1
3111		Enplegua eta Gizarte Polit. Egitura eta Laguntza <i>Estructura y Apoyo de Empleo y Políticas Sociales</i>	7.571,7	0,1	7.967,0	0,1	-395,4	-5,0
3111	1	Langile-gastuak <i>Gastos de personal</i>	3.021,5	0,0	4.153,6	0,0	-1.132,1	-27,3
3111	2	Funtzionamendu-gastuak <i>Gastos de funcionamiento</i>	4.106,4	0,0	3.419,7	0,0	686,7	20,1
3111	6	Inbertsio errealak <i>Inversiones reales</i>	368,5	0,0	318,5	0,0	50,0	15,7
3111	8	Finantza-aktiboen gehikuntza <i>Aumento de activos financieros</i>	75,2	0,0	75,2	0,0	0,0	0,0
3112		Lana <i>Trabajo</i>	25.597,7	0,3	26.975,2	0,3	-1.377,5	-5,1
3112	1	Langile-gastuak <i>Gastos de personal</i>	11.596,9	0,1	10.424,4	0,1	1.172,5	11,2
3112	2	Funtzionamendu-gastuak <i>Gastos de funcionamiento</i>	861,3	0,0	861,3	0,0	0,0	0,0
3112	4	Gastu arruntetarako transf. eta dirulaguntzak <i>Transferencias y subvenciones gastos corrientes</i>	13.114,5	0,1	15.589,5	0,1	-2.475,0	-15,9
3112	6	Inbertsio errealak <i>Inversiones reales</i>	25,0	0,0	100,0	0,0	-75,0	-75,0
312		Gizarte Ekintza <i>Acción Social</i>	413.495,8	4,4	432.803,9	4,1	-19.308,1	-4,5
3121		Gizarteratzea <i>Inclusión Social</i>	350.321,0	3,8	344.318,4	3,3	6.002,6	1,7
3121	1	Langile-gastuak <i>Gastos de personal</i>	0,0	0,0	124,4	0,0	-124,4	-100,0
3121	4	Gastu arruntetarako transf. eta dirulaguntzak <i>Transferencias y subvenciones gastos corrientes</i>	350.321,0	3,8	344.194,0	3,3	6.127,0	1,8
3122		Inmigrazioa <i>Inmigración</i>	4.285,9	0,0	4.796,9	0,0	-511,0	-10,7
3122	1	Langile-gastuak <i>Gastos de personal</i>	524,6	0,0	560,5	0,0	-35,9	-6,4
3122	2	Funtzionamendu-gastuak <i>Gastos de funcionamiento</i>	1.416,5	0,0	1.540,1	0,0	-123,6	-8,0
3122	4	Gastu arruntetarako transf. eta dirulaguntzak <i>Transferencias y subvenciones gastos corrientes</i>	2.344,8	0,0	2.696,3	0,0	-351,5	-13,0
3123		Gizarte Zerbitzuak <i>Servicios Sociales</i>	18.830,2	0,2	22.588,8	0,2	-3.758,6	-16,6
3123	1	Langile-gastuak <i>Gastos de personal</i>	1.345,1	0,0	1.544,3	0,0	-199,2	-12,9
3123	2	Funtzionamendu-gastuak <i>Gastos de funcionamiento</i>	6.759,2	0,1	6.824,8	0,1	-65,6	-1,0
3123	4	Gastu arruntetarako transf. eta dirulaguntzak <i>Transferencias y subvenciones gastos corrientes</i>	10.650,9	0,1	13.624,7	0,1	-2.973,8	-21,8
3123	6	Inbertsio errealak <i>Inversiones reales</i>	75,0	0,0	595,0	0,0	-520,0	-87,4
3124		Familia eta Komunitate Politika <i>Política Familiar y Comunitaria</i>	40.058,7	0,4	61.099,7	0,6	-21.041,1	-34,4
3124	1	Langile-gastuak <i>Gastos de personal</i>	543,0	0,0	619,7	0,0	-76,7	-12,4
3124	2	Funtzionamendu-gastuak <i>Gastos de funcionamiento</i>	756,4	0,0	922,0	0,0	-165,6	-18,0
3124	4	Gastu arruntetarako transf. eta dirulaguntzak <i>Transferencias y subvenciones gastos corrientes</i>	38.609,3	0,4	59.558,0	0,6	-20.948,7	-35,2
3124	7	Kapital eragiketarako transf. eta dirulaguntzak <i>Transferencias y subvenciones operaciones capital</i>	150,0	0,0	0,0	0,0	150,0	*****

MILA / MILES

PROGRAMA PROGRAMA	KAPITULUA CAPITULO		2013	% GUZTIRA % TOTAL	2012	% GUZTIRA % TOTAL	ALDEA DIFERENCIA	%
313		Lan Harremanak <i>Relaciones Laborales</i>	2.164,9	0,0	2.318,4	0,0	-153,4	-6,6
3131		Gizarte Solaskidetzaren Garapena <i>Desarrollo de la Interlocución Social</i>	2.164,9	0,0	2.318,4	0,0	-153,4	-6,6
3131	4	Gastu arruntetarako transf. eta dirulaguntzak <i>Transferencias y subvenciones gastos corrientes</i>	2.137,4	0,0	2.226,4	0,0	-89,1	-4,0
3131	7	Kapital eragiketako transf. eta dirulaguntzak <i>Transferencias y subvenciones operaciones capital</i>	27,6	0,0	92,0	0,0	-64,4	-70,0
32		Gizarte Sustapena <i>Promoción Social</i>	267.705,2	2,9	471.866,9	4,5	-204.161,7	-43,3
321		Enplegu Sustapena <i>Promoción del Empleo</i>	144.020,1	1,5	348.258,0	3,3	-204.237,9	-58,6
3211		Enplegua <i>Empleo</i>	139.555,0	1,5	343.281,1	3,3	-203.726,1	-59,3
3211	1	Langile-gastuak <i>Gastos de personal</i>	245,0	0,0	40,0	0,0	205,1	513,2
3211	2	Funtzionamendu-gastuak <i>Gastos de funcionamiento</i>	300,0	0,0	538,1	0,0	-238,1	-44,3
3211	4	Gastu arruntetarako transf. eta dirulaguntzak <i>Transferencias y subvenciones gastos corrientes</i>	132.492,0	1,4	333.225,0	3,2	-200.733,0	-60,2
3211	7	Kapital eragiketako transf. eta dirulaguntzak <i>Transferencias y subvenciones operaciones capital</i>	6.518,0	0,1	9.478,0	0,1	-2.960,0	-31,2
3212		Gizarte Ekonomia <i>Economía Social</i>	3.576,0	0,0	4.087,8	0,0	-511,8	-12,5
3212	1	Langile-gastuak <i>Gastos de personal</i>	555,5	0,0	548,8	0,0	6,7	1,2
3212	2	Funtzionamendu-gastuak <i>Gastos de funcionamiento</i>	14,6	0,0	14,6	0,0	0,0	0,0
3212	4	Gastu arruntetarako transf. eta dirulaguntzak <i>Transferencias y subvenciones gastos corrientes</i>	1.475,6	0,0	1.937,9	0,0	-462,3	-23,9
3212	7	Kapital eragiketako transf. eta dirulaguntzak <i>Transferencias y subvenciones operaciones capital</i>	1.530,4	0,0	1.586,6	0,0	-56,2	-3,5
3213		Euskadiko Kooperatiben Goren Kontseilua <i>Consejo Superior de Cooperativas de Euskadi</i>	889,1	0,0	889,1	0,0	0,0	0,0
3213	4	Gastu arruntetarako transf. eta dirulaguntzak <i>Transferencias y subvenciones gastos corrientes</i>	880,7	0,0	880,7	0,0	0,0	0,0
3213	7	Kapital eragiketako transf. eta dirulaguntzak <i>Transferencias y subvenciones operaciones capital</i>	8,4	0,0	8,4	0,0	0,0	0,0
322		Gizarte eta Kultur Sustapena <i>Promoción Socio-Cultural</i>	9.457,1	0,1	12.120,5	0,1	-2.663,4	-22,0
3221		Emakumeen Aukera Berdintasuna Sustatzea <i>Promoción de Igualdad Oportunidades para la Mujer</i>	6.073,0	0,1	7.875,1	0,1	-1.802,1	-22,9
3221	4	Gastu arruntetarako transf. eta dirulaguntzak <i>Transferencias y subvenciones gastos corrientes</i>	6.073,0	0,1	7.875,1	0,1	-1.802,1	-22,9
3222		Gazteria <i>Juventud</i>	3.384,1	0,0	4.245,4	0,0	-861,3	-20,3
3222	1	Langile-gastuak <i>Gastos de personal</i>	972,2	0,0	1.054,0	0,0	-81,8	-7,8
3222	2	Funtzionamendu-gastuak <i>Gastos de funcionamiento</i>	987,6	0,0	1.116,9	0,0	-129,3	-11,6
3222	4	Gastu arruntetarako transf. eta dirulaguntzak <i>Transferencias y subvenciones gastos corrientes</i>	1.128,2	0,0	1.168,5	0,0	-40,2	-3,4
3222	7	Kapital eragiketako transf. eta dirulaguntzak <i>Transferencias y subvenciones operaciones capital</i>	296,0	0,0	906,0	0,0	-610,0	-67,3
323		Aratu Gabeko Lanbide Heziketa <i>Formación Profesional no reglada</i>	114.228,0	1,2	111.488,4	1,1	2.739,6	2,5
3231		Prestakuntza <i>Formación</i>	114.228,0	1,2	111.488,4	1,1	2.739,6	2,5
3231	1	Langile-gastuak <i>Gastos de personal</i>	0,0	0,0	116,4	0,0	-116,4	-100,0
3231	4	Gastu arruntetarako transf. eta dirulaguntzak <i>Transferencias y subvenciones gastos corrientes</i>	114.028,0	1,2	111.372,0	1,1	2.656,0	2,4
3231	7	Kapital eragiketako transf. eta dirulaguntzak <i>Transferencias y subvenciones operaciones capital</i>	200,0	0,0	0,0	0,0	200,0	*****

PROGRAMA PROGRAMA	KAPITULUA CAPITULO		2013	% GUZTIRA % TOTAL	2012	% GUZTIRA % TOTAL	ALDEA DIFERENCIA	%
4		IZAERA SOZIALEKO ONDASUN PUBLIKOEN EKOIZPENA PRODUCCION DE BIENES PÚBLICOS DE CARÁCTER SOCIAL	6.013.653,1	64,5	6.519.210,9	62,4	-505.557,8	-7,8
41		Osasuna Sanidad	3.257.273,4	35,0	3.399.651,2	32,5	-142.377,8	-4,2
411		Osasuna Sanidad	3.257.273,4	35,0	3.399.651,2	32,5	-142.377,8	-4,2
4111		Osasuna. Egitura eta Laguntza Estructura y Apoyo de Salud	18.404,6	0,2	21.369,1	0,2	-2.964,5	-13,9
4111	1	Langile-gastuak Gastos de personal	8.303,9	0,1	9.636,8	0,1	-1.332,9	-13,8
4111	2	Funtzionamendu-gastuak Gastos de funcionamiento	5.560,9	0,1	5.295,9	0,1	265,0	5,0
4111	6	Inbertsio errealak Inversiones reales	4.389,8	0,0	6.193,2	0,1	-1.803,4	-29,1
4111	8	Finantza-aktiboen gehikuntza Aumento de activos financieros	150,0	0,0	243,1	0,0	-93,1	-38,3
4112		Osasun Finantzaketa eta Kontratazioa Financiación y Contratación Sanitaria	2.673.353,9	28,7	2.763.372,4	26,4	-90.018,5	-3,3
4112	1	Langile-gastuak Gastos de personal	12.903,6	0,1	12.714,6	0,1	189,0	1,5
4112	2	Funtzionamendu-gastuak Gastos de funcionamiento	2.615.343,2	28,1	2.668.939,9	25,5	-53.596,6	-2,0
4112	4	Gastu arruntetarako transf. eta dirulaguntzak Transferencias y subvenciones gastos corrientes	6.107,1	0,1	6.432,1	0,1	-325,0	-5,1
4112	7	Kapital eragiketarako transf. eta dirulaguntzak Transferencias y subvenciones operaciones capital	39.000,0	0,4	75.285,9	0,7	-36.285,9	-48,2
4113		Osasun Publikoa Salud Pública	30.581,2	0,3	32.559,8	0,3	-1.978,5	-6,1
4113	1	Langile-gastuak Gastos de personal	19.261,3	0,2	18.949,3	0,2	312,1	1,6
4113	2	Funtzionamendu-gastuak Gastos de funcionamiento	10.436,8	0,1	12.310,0	0,1	-1.873,2	-15,2
4113	4	Gastu arruntetarako transf. eta dirulaguntzak Transferencias y subvenciones gastos corrientes	866,6	0,0	1.104,5	0,0	-237,9	-21,5
4113	6	Inbertsio errealak Inversiones reales	16,5	0,0	144,0	0,0	-127,5	-88,5
4113	7	Kapital eragiketarako transf. eta dirulaguntzak Transferencias y subvenciones operaciones capital	0,0	0,0	52,0	0,0	-52,0	-100,0
4114		Osasun Ezagutzaren Kudeaketa eta Ebaluazioa Gestión del Conocimiento y Evaluación Sanitaria	6.411,2	0,1	7.147,3	0,1	-736,1	-10,3
4114	1	Langile-gastuak Gastos de personal	2.570,3	0,0	2.425,3	0,0	145,0	6,0
4114	2	Funtzionamendu-gastuak Gastos de funcionamiento	377,5	0,0	471,7	0,0	-94,3	-20,0
4114	4	Gastu arruntetarako transf. eta dirulaguntzak Transferencias y subvenciones gastos corrientes	3.426,2	0,0	4.218,3	0,0	-792,1	-18,8
4114	7	Kapital eragiketarako transf. eta dirulaguntzak Transferencias y subvenciones operaciones capital	37,3	0,0	32,0	0,0	5,3	16,6
4115		Farmazia Farmacia	524.049,5	5,6	569.573,5	5,5	-45.524,0	-8,0
4115	1	Langile-gastuak Gastos de personal	2.068,4	0,0	2.102,6	0,0	-34,2	-1,6
4115	2	Funtzionamendu-gastuak Gastos de funcionamiento	981,1	0,0	1.049,0	0,0	-68,0	-6,5
4115	4	Gastu arruntetarako transf. eta dirulaguntzak Transferencias y subvenciones gastos corrientes	521.000,0	5,6	566.421,9	5,4	-45.421,9	-8,0
4116		Drogamendekotasunak Drogodependencias	4.472,9	0,0	5.629,1	0,1	-1.156,3	-20,5
4116	1	Langile-gastuak Gastos de personal	436,4	0,0	559,8	0,0	-123,3	-22,0
4116	2	Funtzionamendu-gastuak Gastos de funcionamiento	1.348,4	0,0	1.436,7	0,0	-88,3	-6,1
4116	4	Gastu arruntetarako transf. eta dirulaguntzak Transferencias y subvenciones gastos corrientes	2.688,0	0,0	3.632,7	0,0	-944,6	-26,0

MILA / MILES

PROGRAMA PROGRAMA	KAPITULUA CAPITULO		2013	% GUZTIRA % TOTAL	2012	% GUZTIRA % TOTAL	ALDEA DIFERENCIA	%
42		Hezkuntza Educación	2.338.912,4	25,1	2.570.111,6	24,6	-231.199,2	-9,0
421		Hezkuntzako Administrazio Orokorra Administración General de Educación	33.842,8	0,4	34.989,0	0,3	-1.146,2	-3,3
4211		Hezkuntza. Egitura eta Laguntza Estructura y Apoyo de Educación	33.842,8	0,4	34.989,0	0,3	-1.146,2	-3,3
4211	1	Langile-gastuak Gastos de personal	27.746,2	0,3	27.843,4	0,3	-97,2	-0,3
4211	2	Funtzionamendu-gastuak Gastos de funcionamiento	4.023,0	0,0	4.411,3	0,0	-388,3	-8,8
4211	3	Finantza-gastuak Gastos financieros	31,6	0,0	56,7	0,0	-25,1	-44,3
4211	4	Gastu arruntetarako transf. eta dirulaguntzak Transferencias y subvenciones gastos corrientes	0,0	0,0	10,8	0,0	-10,8	-100,0
4211	6	Inbertsio errealak Inversiones reales	42,0	0,0	666,9	0,0	-624,9	-93,7
4211	8	Finantza-aktiboen gehikuntza Aumento de activos financieros	2.000,0	0,0	2.000,0	0,0	0,0	0,0
422		Irakaskuntza Enseñanza	2.186.048,2	23,5	2.362.536,0	22,6	-176.487,9	-7,5
4221		Haur eta Lehen Hezkuntza Educación Infantil y Primaria	871.894,7	9,4	924.818,5	8,9	-52.923,8	-5,7
4221	1	Langile-gastuak Gastos de personal	475.022,6	5,1	496.953,7	4,8	-21.931,1	-4,4
4221	2	Funtzionamendu-gastuak Gastos de funcionamiento	14.908,0	0,2	20.643,5	0,2	-5.735,5	-27,8
4221	4	Gastu arruntetarako transf. eta dirulaguntzak Transferencias y subvenciones gastos corrientes	351.429,2	3,8	364.207,6	3,5	-12.778,4	-3,5
4221	6	Inbertsio errealak Inversiones reales	21.090,8	0,2	29.305,7	0,3	-8.214,9	-28,0
4221	7	Kapital eragiketarako transf. eta dirulaguntzak Transferencias y subvenciones operaciones capital	9.444,1	0,1	13.708,0	0,1	-4.263,8	-31,1
4222		Bigarren Hezkuntza eta Lanbide Heziketa Educación Secundaria y Formación Profesional	887.517,6	9,5	947.305,5	9,1	-59.787,9	-6,3
4222	1	Langile-gastuak Gastos de personal	520.630,2	5,6	532.624,5	5,1	-11.994,3	-2,3
4222	2	Funtzionamendu-gastuak Gastos de funcionamiento	38.984,6	0,4	51.545,0	0,5	-12.560,4	-24,4
4222	4	Gastu arruntetarako transf. eta dirulaguntzak Transferencias y subvenciones gastos corrientes	310.621,8	3,3	320.280,3	3,1	-9.658,4	-3,0
4222	6	Inbertsio errealak Inversiones reales	16.591,0	0,2	39.387,3	0,4	-22.796,3	-57,9
4222	7	Kapital eragiketarako transf. eta dirulaguntzak Transferencias y subvenciones operaciones capital	690,0	0,0	3.468,4	0,0	-2.778,4	-80,1
4223		Unibertsitateko Irakaskuntza Enseñanza Universitaria	301.781,1	3,2	342.686,7	3,3	-40.905,5	-11,9
4223	2	Funtzionamendu-gastuak Gastos de funcionamiento	3,5	0,0	51,5	0,0	-48,0	-93,2
4223	4	Gastu arruntetarako transf. eta dirulaguntzak Transferencias y subvenciones gastos corrientes	267.209,7	2,9	286.925,7	2,7	-19.716,0	-6,9
4223	7	Kapital eragiketarako transf. eta dirulaguntzak Transferencias y subvenciones operaciones capital	34.567,9	0,4	55.709,5	0,5	-21.141,5	-37,9
4224		Araubide Bereziko Irakaskuntzak Enseñanzas de Régimen Especial	47.376,9	0,5	61.620,2	0,6	-14.243,3	-23,1
4224	1	Langile-gastuak Gastos de personal	30.200,5	0,3	30.134,6	0,3	65,9	0,2
4224	2	Funtzionamendu-gastuak Gastos de funcionamiento	3.215,3	0,0	3.780,5	0,0	-565,2	-15,0
4224	4	Gastu arruntetarako transf. eta dirulaguntzak Transferencias y subvenciones gastos corrientes	9.758,5	0,1	20.202,1	0,2	-10.443,5	-51,7
4224	6	Inbertsio errealak Inversiones reales	4.171,3	0,0	7.463,9	0,1	-3.292,6	-44,1
4224	7	Kapital eragiketarako transf. eta dirulaguntzak Transferencias y subvenciones operaciones capital	31,3	0,0	39,1	0,0	-7,8	-20,0

MILA / MILES

PROGRAMA PROGRAMA	KAPITULUA CAPITULO		2013	% GUZTIRA % TOTAL	2012	% GUZTIRA % TOTAL	ALDEA DIFERENCIA	%
4225		Hezkuntza Berritzea eta Irakasleak Etengabe Prest <i>Innovación Educ. y Form. Perman. del Profesorado</i>	41.405,9	0,4	47.590,2	0,5	-6.184,3	-13,0
4225	1	Langile-gastuak <i>Gastos de personal</i>	35.262,2	0,4	37.607,5	0,4	-2.345,3	-6,2
4225	2	Funtzionamendu-gastuak <i>Gastos de funcionamiento</i>	4.114,0	0,0	4.814,9	0,0	-700,9	-14,6
4225	4	Gastu arruntetarako transf. eta dirulaguntzak <i>Transferencias y subvenciones gastos corrientes</i>	1.937,9	0,0	4.954,2	0,0	-3.016,3	-60,9
4225	6	Inbertsio errealak <i>Inversiones reales</i>	91,7	0,0	213,6	0,0	-121,9	-57,1
4226		Etengabeko ikaskuntza eta Helduen Hezkuntza <i>Aprendizaje Permanente y Ed. Personas Adultas EPA</i>	36.071,9	0,4	38.515,0	0,4	-2.443,0	-6,3
4226	1	Langile-gastuak <i>Gastos de personal</i>	30.625,2	0,3	30.984,3	0,3	-359,1	-1,2
4226	2	Funtzionamendu-gastuak <i>Gastos de funcionamiento</i>	2.490,8	0,0	3.372,1	0,0	-881,3	-26,1
4226	4	Gastu arruntetarako transf. eta dirulaguntzak <i>Transferencias y subvenciones gastos corrientes</i>	2.856,2	0,0	3.826,1	0,0	-969,9	-25,3
4226	6	Inbertsio errealak <i>Inversiones reales</i>	99,7	0,0	332,5	0,0	-232,7	-70,0
423		Hezkuntza Sustapena <i>Promoción Educativa</i>	119.021,4	1,3	172.586,6	1,7	-53.565,2	-31,0
4231		Hezkuntza Sustapena <i>Promoción Educativa</i>	119.021,4	1,3	172.586,6	1,7	-53.565,2	-31,0
4231	1	Langile-gastuak <i>Gastos de personal</i>	21.674,3	0,2	19.668,8	0,2	2.005,5	10,2
4231	2	Funtzionamendu-gastuak <i>Gastos de funcionamiento</i>	59.790,4	0,6	60.038,0	0,6	-247,6	-0,4
4231	4	Gastu arruntetarako transf. eta dirulaguntzak <i>Transferencias y subvenciones gastos corrientes</i>	37.556,7	0,4	92.879,7	0,9	-55.323,0	-59,6
43		Etxebizitza eta Hirigintza <i>Vivienda y Urbanismo</i>	95.957,0	1,0	153.207,3	1,5	-57.250,3	-37,4
431		Etxebizitza eta Hirigintza <i>Vivienda y urbanismo</i>	95.957,0	1,0	153.207,3	1,5	-57.250,3	-37,4
4312		Etxebizitza <i>Vivienda</i>	91.999,8	1,0	147.270,8	1,4	-55.271,0	-37,5
4312	1	Langile-gastuak <i>Gastos de personal</i>	10.015,4	0,1	9.770,8	0,1	244,6	2,5
4312	2	Funtzionamendu-gastuak <i>Gastos de funcionamiento</i>	6.007,9	0,1	19.919,1	0,2	-13.911,2	-69,8
4312	3	Finantza-gastuak <i>Gastos financieros</i>	5.628,4	0,1	5.913,9	0,1	-285,4	-4,8
4312	4	Gastu arruntetarako transf. eta dirulaguntzak <i>Transferencias y subvenciones gastos corrientes</i>	20.735,1	0,2	26.769,6	0,3	-6.034,6	-22,5
4312	6	Inbertsio errealak <i>Inversiones reales</i>	23.272,5	0,2	40.933,8	0,4	-17.661,3	-43,1
4312	7	Kapital eragiketako transf. eta dirulaguntzak <i>Transferencias y subvenciones operaciones capital</i>	26.340,6	0,3	43.963,6	0,4	-17.623,1	-40,1
4313		Lurralde Antolamendua <i>Ordenación Territorial</i>	3.957,2	0,0	5.936,5	0,1	-1.979,4	-33,3
4313	1	Langile-gastuak <i>Gastos de personal</i>	1.454,4	0,0	1.668,5	0,0	-214,2	-12,8
4313	2	Funtzionamendu-gastuak <i>Gastos de funcionamiento</i>	1.226,4	0,0	1.547,2	0,0	-320,8	-20,7
4313	4	Gastu arruntetarako transf. eta dirulaguntzak <i>Transferencias y subvenciones gastos corrientes</i>	173,9	0,0	185,0	0,0	-11,1	-6,0
4313	7	Kapital eragiketako transf. eta dirulaguntzak <i>Transferencias y subvenciones operaciones capital</i>	40,7	0,0	725,0	0,0	-684,3	-94,4
4313	8	Finantza-aktiboen gehikuntza <i>Aumento de activos financieros</i>	1.061,8	0,0	1.810,8	0,0	-749,0	-41,4
44		Gizarte Ongizatea <i>Bienestar Comunitario</i>	41.327,5	0,4	59.366,4	0,6	-18.038,9	-30,4
442		Ingurumenaren Babesa <i>Protección del Medio Ambiente</i>	35.407,8	0,4	52.468,6	0,5	-17.060,7	-32,5

MILA / MILES

PROGRAMA PROGRAMA	KAPITULUA CAPITULO		2013	% GUZTIRA % TOTAL	2012	% GUZTIRA % TOTAL	ALDEA DIFERENCIA	%
4420		Ingurumena eta Lurralde Pol. Egitura eta Laguntza <i>Estructura y Apoyo de Medio Ambiente y Pol.Territ</i>	8.456,1	0,1	10.689,3	0,1	-2.233,2	-20,9
4420	1	Langile-gastuak <i>Gastos de personal</i>	3.775,7	0,0	5.078,8	0,0	-1.303,2	-25,7
4420	2	Funtzionamendu-gastuak <i>Gastos de funcionamiento</i>	4.052,8	0,0	4.141,2	0,0	-88,4	-2,1
4420	6	Inbertsio errealak <i>Inversiones reales</i>	545,7	0,0	1.357,9	0,0	-812,2	-59,8
4420	8	Finantza-aktiboen gehikuntza <i>Aumento de activos financieros</i>	81,9	0,0	111,4	0,0	-29,5	-26,5
4421		Ingurumenaren Babesa <i>Protección del Medio Ambiente</i>	26.951,7	0,3	41.779,2	0,4	-14.827,5	-35,5
4421	1	Langile-gastuak <i>Gastos de personal</i>	5.507,7	0,1	5.573,4	0,1	-65,8	-1,2
4421	2	Funtzionamendu-gastuak <i>Gastos de funcionamiento</i>	10.477,3	0,1	15.677,9	0,2	-5.200,6	-33,2
4421	4	Gastu arruntetarako transf. eta dirulaguntzak <i>Transferencias y subvenciones gastos corrientes</i>	6.121,9	0,1	7.171,5	0,1	-1.049,6	-14,6
4421	6	Inbertsio errealak <i>Inversiones reales</i>	2.379,8	0,0	2.490,6	0,0	-110,8	-4,5
4421	7	Kapital eragiketako transf. eta dirulaguntzak <i>Transferencias y subvenciones operaciones capital</i>	2.465,0	0,0	10.865,8	0,1	-8.400,7	-77,3
443		Gizarte Ongizateko Beste Zerbitzu Batzuk <i>Otros Servicios de Bienestar Comunitario</i>	5.919,6	0,1	6.897,8	0,1	-978,2	-14,2
4431		Kontsumoa <i>Consumo</i>	5.919,6	0,1	6.897,8	0,1	-978,2	-14,2
4431	4	Gastu arruntetarako transf. eta dirulaguntzak <i>Transferencias y subvenciones gastos corrientes</i>	5.919,6	0,1	6.350,0	0,1	-430,4	-6,8
4431	7	Kapital eragiketako transf. eta dirulaguntzak <i>Transferencias y subvenciones operaciones capital</i>	0,0	0,0	547,8	0,0	-547,8	-100,0
45		Kultura <i>Cultura</i>	168.067,2	1,8	213.680,8	2,0	-45.613,6	-21,3
451		Kultura <i>Cultura</i>	168.067,2	1,8	213.680,8	2,0	-45.613,6	-21,3
4511		Hizk. Pol./Kultura. Egitura eta Laguntza <i>Estructura y Apoyo de Polit. Ling. y Cultura</i>	3.084,6	0,0	7.401,1	0,1	-4.316,5	-58,3
4511	1	Langile-gastuak <i>Gastos de personal</i>	1.957,4	0,0	2.668,3	0,0	-710,9	-26,6
4511	2	Funtzionamendu-gastuak <i>Gastos de funcionamiento</i>	908,0	0,0	1.500,2	0,0	-592,3	-39,5
4511	4	Gastu arruntetarako transf. eta dirulaguntzak <i>Transferencias y subvenciones gastos corrientes</i>	136,5	0,0	2.843,8	0,0	-2.707,3	-95,2
4511	6	Inbertsio errealak <i>Inversiones reales</i>	30,0	0,0	132,0	0,0	-102,0	-77,3
4511	7	Kapital eragiketako transf. eta dirulaguntzak <i>Transferencias y subvenciones operaciones capital</i>	0,0	0,0	204,0	0,0	-204,0	-100,0
4511	8	Finantza-aktiboen gehikuntza <i>Aumento de activos financieros</i>	52,8	0,0	52,8	0,0	0,0	0,0
4512		Kirolak <i>Deportes</i>	7.310,9	0,1	11.666,8	0,1	-4.355,9	-37,3
4512	1	Langile-gastuak <i>Gastos de personal</i>	1.219,3	0,0	1.262,3	0,0	-43,0	-3,4
4512	2	Funtzionamendu-gastuak <i>Gastos de funcionamiento</i>	1.268,7	0,0	1.364,1	0,0	-95,4	-7,0
4512	4	Gastu arruntetarako transf. eta dirulaguntzak <i>Transferencias y subvenciones gastos corrientes</i>	4.629,8	0,0	5.480,4	0,1	-850,6	-15,5
4512	6	Inbertsio errealak <i>Inversiones reales</i>	193,0	0,0	40,0	0,0	153,0	382,5
4512	7	Kapital eragiketako transf. eta dirulaguntzak <i>Transferencias y subvenciones operaciones capital</i>	0,0	0,0	3.520,0	0,0	-3.520,0	-100,0
4513		Kulturaren Sustapena <i>Promoción de la Cultura</i>	28.685,1	0,3	35.942,0	0,3	-7.256,9	-20,2
4513	1	Langile-gastuak <i>Gastos de personal</i>	982,5	0,0	985,2	0,0	-2,7	-0,3

MILA / MILES

PROGRAMA PROGRAMA	KAPITULUA CAPITULO		2013	% GUZTIRA % TOTAL	2012	% GUZTIRA % TOTAL	ALDEA DIFERENCIA	%
4513	2	Funtzionamendu-gastuak <i>Gastos de funcionamiento</i>	1.676,1	0,0	1.697,6	0,0	-21,5	-1,3
4513	4	Gastu arruntetarako transf. eta dirulaguntzak <i>Transferencias y subvenciones gastos corrientes</i>	19.993,0	0,2	24.907,8	0,2	-4.914,8	-19,7
4513	7	Kapital eragiketako transf. eta dirulaguntzak <i>Transferencias y subvenciones operaciones capital</i>	5.949,5	0,1	6.646,4	0,1	-696,8	-10,5
4513	8	Finantza-aktiboen gehikuntza <i>Aumento de activos financieros</i>	84,0	0,0	1.705,0	0,0	-1.621,0	-95,1
4514		Ondare Historiko Artistikoa <i>Patrimonio Histórico Artístico</i>	19.797,6	0,2	26.653,7	0,3	-6.856,1	-25,7
4514	1	Langile-gastuak <i>Gastos de personal</i>	2.923,4	0,0	2.801,1	0,0	122,3	4,4
4514	2	Funtzionamendu-gastuak <i>Gastos de funcionamiento</i>	3.547,5	0,0	3.764,6	0,0	-217,1	-5,8
4514	4	Gastu arruntetarako transf. eta dirulaguntzak <i>Transferencias y subvenciones gastos corrientes</i>	8.261,3	0,1	9.261,4	0,1	-1.000,1	-10,8
4514	6	Inbertsio errealak <i>Inversiones reales</i>	663,0	0,0	3.999,4	0,0	-3.336,4	-83,4
4514	7	Kapital eragiketako transf. eta dirulaguntzak <i>Transferencias y subvenciones operaciones capital</i>	4.402,3	0,0	5.866,9	0,1	-1.464,6	-25,0
4514	8	Finantza-aktiboen gehikuntza <i>Aumento de activos financieros</i>	0,0	0,0	960,2	0,0	-960,2	-100,0
4515		Gizarte Hedabideak <i>Medios de Comunicación Social</i>	109.189,0	1,2	132.017,3	1,3	-22.828,3	-17,3
4515	2	Funtzionamendu-gastuak <i>Gastos de funcionamiento</i>	55,0	0,0	100,0	0,0	-45,0	-45,0
4515	4	Gastu arruntetarako transf. eta dirulaguntzak <i>Transferencias y subvenciones gastos corrientes</i>	105.134,0	1,1	123.917,3	1,2	-18.783,3	-15,2
4515	7	Kapital eragiketako transf. eta dirulaguntzak <i>Transferencias y subvenciones operaciones capital</i>	4.000,0	0,0	8.000,0	0,1	-4.000,0	-50,0
46		Komunitate eta Gizarte Zerbitzuak <i>Otros Servicios Comunitarios y Sociales</i>	12.192,8	0,1	13.153,5	0,1	-960,8	-7,3
461		Herritarren Parte Hartzea <i>Participación Ciudadana</i>	6.007,5	0,1	7.621,3	0,1	-1.613,8	-21,2
4611		Hauteskundeak <i>Procesos Electorales</i>	6.007,5	0,1	7.621,3	0,1	-1.613,8	-21,2
4611	1	Langile-gastuak <i>Gastos de personal</i>	602,3	0,0	707,3	0,0	-104,9	-14,8
4611	2	Funtzionamendu-gastuak <i>Gastos de funcionamiento</i>	669,2	0,0	994,1	0,0	-324,9	-32,7
4611	4	Gastu arruntetarako transf. eta dirulaguntzak <i>Transferencias y subvenciones gastos corrientes</i>	4.536,0	0,0	5.670,0	0,1	-1.134,0	-20,0
4611	6	Inbertsio errealak <i>Inversiones reales</i>	200,0	0,0	250,0	0,0	-50,0	-20,0
462		Bestelako komunitate gaiak <i>Asuntos comunitarios</i>	6.185,3	0,1	5.532,2	0,1	653,0	11,8
4621		Justizia eta Giza Eskubideak <i>Justicia y Derechos Humanos</i>	6.185,3	0,1	5.532,2	0,1	653,0	11,8
4621	1	Langile-gastuak <i>Gastos de personal</i>	607,3	0,0	596,3	0,0	10,9	1,8
4621	2	Funtzionamendu-gastuak <i>Gastos de funcionamiento</i>	1.087,2	0,0	1.744,0	0,0	-656,8	-37,7
4621	4	Gastu arruntetarako transf. eta dirulaguntzak <i>Transferencias y subvenciones gastos corrientes</i>	4.460,8	0,0	3.161,9	0,0	1.298,9	41,1
4621	6	Inbertsio errealak <i>Inversiones reales</i>	30,0	0,0	30,0	0,0	0,0	0,0
47		Euskararen Sustapena <i>Promoción del Euskera</i>	99.922,9	1,1	110.040,0	1,1	-10.117,1	-9,2
471		Euskararen Sustapena <i>Promoción del Euskera</i>	99.922,9	1,1	110.040,0	1,1	-10.117,1	-9,2
4711		Hizkuntza Politika <i>Política Lingüística</i>	45.158,1	0,5	49.842,8	0,5	-4.684,6	-9,4
4711	1	Langile-gastuak <i>Gastos de personal</i>	2.731,6	0,0	2.724,3	0,0	7,3	0,3

PROGRAMA PROGRAMA	KAPITULUA CAPÍTULO		2013	% GUZTIRA % TOTAL	2012	% GUZTIRA % TOTAL	ALDEA DIFERENCIA	%
4711	2	Funtzionamendu-gastuak <i>Gastos de funcionamiento</i>	1.580,6	0,0	1.516,8	0,0	63,8	4,2
4711	4	Gastu arruntetarako transf. eta dirulaguntzak <i>Transferencias y subvenciones gastos corrientes</i>	40.281,0	0,4	44.442,5	0,4	-4.161,5	-9,4
4711	6	Inbertsio errealak <i>Inversiones reales</i>	225,0	0,0	444,6	0,0	-219,6	-49,4
4711	7	Kapital eragiketako transf. eta dirulaguntzak <i>Transferencias y subvenciones operaciones capital</i>	340,0	0,0	714,6	0,0	-374,6	-52,4
4712		Administrazio Publikoaren Hizkuntza Normalkuntza <i>Normalización Lingüística de la Admón. Pública</i>	13.005,0	0,1	12.525,0	0,1	480,0	3,8
4712	4	Gastu arruntetarako transf. eta dirulaguntzak <i>Transferencias y subvenciones gastos corrientes</i>	13.005,0	0,1	12.525,0	0,1	480,0	3,8
4715		Hezkuntza Sistemaren Euskalduntzea <i>Euskaldunización del Sistema Educativo</i>	41.759,8	0,4	47.672,3	0,5	-5.912,5	-12,4
4715	1	Langile-gastuak <i>Gastos de personal</i>	33.658,5	0,4	36.633,8	0,4	-2.975,2	-8,1
4715	2	Funtzionamendu-gastuak <i>Gastos de funcionamiento</i>	2.518,5	0,0	3.231,8	0,0	-713,3	-22,1
4715	4	Gastu arruntetarako transf. eta dirulaguntzak <i>Transferencias y subvenciones gastos corrientes</i>	5.493,4	0,1	7.717,4	0,1	-2.224,0	-28,8
4715	6	Inbertsio errealak <i>Inversiones reales</i>	89,4	0,0	89,4	0,0	0,0	0,0
5		EKONOMIAZKO ONDASUN PUBLIKOEN EKOIZPENA PRODUCCIÓN BIENES PÚBLICOS DE CARÁCTER ECONÓMICO	778.621,4	8,4	1.018.756,8	9,7	-240.135,4	-23,6
51		Oinarriko Azpiegiturak eta Garraioa <i>Infraestructuras Básicas y Transportes</i>	554.792,0	6,0	681.161,1	6,5	-126.369,1	-18,6
512		Baliabide Hidraulikoak <i>Recursos Hidráulicos</i>	30.000,0	0,3	47.800,7	0,5	-17.800,7	-37,2
5121		Uraren Plangintza eta Administrazioa <i>Planificación y Administración Hidráulica</i>	30.000,0	0,3	47.800,7	0,5	-17.800,7	-37,2
5121	4	Gastu arruntetarako transf. eta dirulaguntzak <i>Transferencias y subvenciones gastos corrientes</i>	13.170,8	0,1	12.671,9	0,1	498,8	3,9
5121	7	Kapital eragiketako transf. eta dirulaguntzak <i>Transferencias y subvenciones operaciones capital</i>	16.829,2	0,2	35.128,7	0,3	-18.299,5	-52,1
513		Trenbide-garraioaren Azpiegitura <i>Infraestructura del Transporte Ferroviario</i>	458.246,5	4,9	526.599,3	5,0	-68.352,8	-13,0
5131		Trenbideak <i>Ferrocarriles</i>	40.991,9	0,4	78.504,7	0,8	-37.512,8	-47,8
5131	1	Langile-gastuak <i>Gastos de personal</i>	55,9	0,0	54,7	0,0	1,1	2,1
5131	2	Funtzionamendu-gastuak <i>Gastos de funcionamiento</i>	1.127,0	0,0	177,0	0,0	950,0	536,7
5131	3	Finantza-gastuak <i>Gastos financieros</i>	41,4	0,0	41,4	0,0	0,0	0,0
5131	4	Gastu arruntetarako transf. eta dirulaguntzak <i>Transferencias y subvenciones gastos corrientes</i>	16.110,0	0,2	14.631,8	0,1	1.478,2	10,1
5131	6	Inbertsio errealak <i>Inversiones reales</i>	2.410,5	0,0	7.849,4	0,1	-5.438,9	-69,3
5131	7	Kapital eragiketako transf. eta dirulaguntzak <i>Transferencias y subvenciones operaciones capital</i>	21.247,2	0,2	0,0	0,0	21.247,2	*****
5131	8	Finantza-aktiboen gehikuntza <i>Aumento de activos financieros</i>	0,0	0,0	55.750,4	0,5	-55.750,4	-100,0
5133		Bilboko Hiri Trenbidea (BHT) <i>Ferrocarril Metropolitano Bilbao (FMB)</i>	38.779,2	0,4	68.359,6	0,7	-29.580,5	-43,3
5133	1	Langile-gastuak <i>Gastos de personal</i>	224,5	0,0	341,6	0,0	-117,1	-34,3
5133	2	Funtzionamendu-gastuak <i>Gastos de funcionamiento</i>	25,0	0,0	25,0	0,0	0,0	0,0
5133	3	Finantza-gastuak <i>Gastos financieros</i>	36,3	0,0	36,3	0,0	0,0	0,0
5133	6	Inbertsio errealak <i>Inversiones reales</i>	1.933,3	0,0	4.505,4	0,0	-2.572,1	-57,1
5133	7	Kapital eragiketako transf. eta dirulaguntzak <i>Transferencias y subvenciones operaciones capital</i>	36.560,0	0,4	42.000,0	0,4	-5.440,0	-13,0

MILA / MILES

PROGRAMA PROGRAMA	KAPITULUA CAPITULO		2013	% GUZTIRA % TOTAL	2012	% GUZTIRA % TOTAL	ALDEA DIFERENCIA	%
5133	8	Finantza-aktiboen gehikuntza <i>Aumento de activos financieros</i>	0,0	0,0	21.451,3	0,2	-21.451,3	-100,0
5134		EAE-KO Trenbide Sare Berria-Berezko Finantzazioa <i>Nueva Red Ferroviaria en la CAE-Finan. Propia</i>	27.790,0	0,3	29.050,0	0,3	-1.260,0	-4,3
5134	4	Gastu arruntetarako transf. eta dirulaguntzak <i>Transferencias y subvenciones gastos corrientes</i>	890,0	0,0	890,0	0,0	0,0	0,0
5134	6	Inbertsio errealak <i>Inversiones reales</i>	26.900,0	0,3	28.160,0	0,3	-1.260,0	-4,5
5135		EAE-KO Trenbide Sare Berria-Kudeaketa Kredituok <i>Nueva Red Ferroviaria en la CAE-Créditos Gestión</i>	350.685,5	3,8	350.684,9	3,4	0,5	0,0
5135	6	Inbertsio errealak <i>Inversiones reales</i>	350.685,5	3,8	350.684,9	3,4	0,5	0,0
514		Bide Azpiegitura eta Lurreko Garraioa <i>Infraestructura Viaria y Transporte Terrestre</i>	50.697,7	0,5	82.445,5	0,8	-31.747,8	-38,5
5141		Bide-azpiegituren Plangintza eta Sustapena <i>Planificación y Fomento de Infraestructura Viaria</i>	294,9	0,0	452,5	0,0	-157,6	-34,8
5141	1	Langile-gastuak <i>Gastos de personal</i>	169,5	0,0	168,2	0,0	1,3	0,8
5141	2	Funtzionamendu-gastuak <i>Gastos de funcionamiento</i>	125,5	0,0	284,4	0,0	-158,9	-55,9
5142		Garraioaren Antolamendua <i>Ordenación del Transporte</i>	50.402,8	0,5	81.992,9	0,8	-31.590,2	-38,5
5142	1	Langile-gastuak <i>Gastos de personal</i>	882,1	0,0	870,7	0,0	11,4	1,3
5142	2	Funtzionamendu-gastuak <i>Gastos de funcionamiento</i>	1.240,3	0,0	1.637,1	0,0	-396,7	-24,2
5142	4	Gastu arruntetarako transf. eta dirulaguntzak <i>Transferencias y subvenciones gastos corrientes</i>	36.422,6	0,4	37.290,2	0,4	-867,6	-2,3
5142	7	Kapital eragiketako transf. eta dirulaguntzak <i>Transferencias y subvenciones operaciones capital</i>	11.657,7	0,1	41.595,0	0,4	-29.937,3	-72,0
5142	8	Finantza-aktiboen gehikuntza <i>Aumento de activos financieros</i>	200,0	0,0	600,0	0,0	-400,0	-66,7
515		Portuak eta Itsas Garraioa <i>Puertos y Transporte Marítimo</i>	15.847,8	0,2	24.315,7	0,2	-8.467,9	-34,8
5151		Portu eta Aireportuak <i>Puertos y Aeropuertos</i>	15.847,8	0,2	24.315,7	0,2	-8.467,9	-34,8
5151	1	Langile-gastuak <i>Gastos de personal</i>	2.273,2	0,0	2.289,9	0,0	-16,7	-0,7
5151	2	Funtzionamendu-gastuak <i>Gastos de funcionamiento</i>	7.347,6	0,1	8.443,8	0,1	-1.096,2	-13,0
5151	4	Gastu arruntetarako transf. eta dirulaguntzak <i>Transferencias y subvenciones gastos corrientes</i>	924,0	0,0	1.272,0	0,0	-348,0	-27,4
5151	6	Inbertsio errealak <i>Inversiones reales</i>	4.303,1	0,0	11.310,0	0,1	-7.006,9	-62,0
5151	7	Kapital eragiketako transf. eta dirulaguntzak <i>Transferencias y subvenciones operaciones capital</i>	1.000,0	0,0	1.000,0	0,0	0,0	0,0
52		Komunikazioak <i>Comunicaciones</i>	16.454,5	0,2	41.485,1	0,4	-25.030,6	-60,3
521		Komunikazioak <i>Comunicaciones</i>	16.454,5	0,2	41.485,1	0,4	-25.030,6	-60,3
5211		Euskadi Informazioaren Gizartean Plana <i>Plan Euskadi en la Sociedad de la Información</i>	16.454,5	0,2	41.485,1	0,4	-25.030,6	-60,3
5211	1	Langile-gastuak <i>Gastos de personal</i>	77,5	0,0	76,7	0,0	0,8	1,1
5211	2	Funtzionamendu-gastuak <i>Gastos de funcionamiento</i>	2.297,3	0,0	4.930,5	0,0	-2.633,2	-53,4
5211	4	Gastu arruntetarako transf. eta dirulaguntzak <i>Transferencias y subvenciones gastos corrientes</i>	7.025,5	0,1	5.346,0	0,1	1.679,5	31,4
5211	6	Inbertsio errealak <i>Inversiones reales</i>	400,0	0,0	4.750,4	0,0	-4.350,4	-91,6
5211	7	Kapital eragiketako transf. eta dirulaguntzak <i>Transferencias y subvenciones operaciones capital</i>	6.654,3	0,1	26.381,6	0,3	-19.727,3	-74,8
54		Ikerketa Zientifikoa, Teknikoa eta Aplikatua <i>Investigación Científica, Técnica y Aplicada</i>	194.410,3	2,1	280.925,2	2,7	-86.514,8	-30,8

MILA / MILES

PROGRAMA PROGRAMA	KAPITULUA CAPITULO		2013	% GUZTIRA % TOTAL	2012	% GUZTIRA % TOTAL	ALDEA DIFERENCIA	%
541		Ikerketa Zientifikoa, Teknikoa eta Aplikatua <i>Investigación científica, técnica y aplicada</i>	194.410,3	2,1	280.925,2	2,7	-86.514,8	-30,8
5411		Nekazaritza eta Arrantza Alorreko Iker. eta Garap <i>Investigación y Desarrollo Agropesquero</i>	17.043,0	0,2	21.139,5	0,2	-4.096,5	-19,4
5411	2	Funtzionamendu-gastuak <i>Gastos de funcionamiento</i>	206,1	0,0	335,4	0,0	-129,2	-38,5
5411	4	Gastu arruntetarako transf. eta dirulaguntzak <i>Transferencias y subvenciones gastos corrientes</i>	11.002,1	0,1	13.122,1	0,1	-2.120,0	-16,2
5411	7	Kapital eragiketako transf. eta dirulaguntzak <i>Transferencias y subvenciones operaciones capital</i>	1.712,0	0,0	2.945,9	0,0	-1.233,9	-41,9
5411	8	Finantza-aktiboen gehikuntza <i>Aumento de activos financieros</i>	4.122,8	0,0	4.736,2	0,0	-613,4	-13,0
5412		Ikerketa <i>Investigación</i>	33.161,4	0,4	39.476,0	0,4	-6.314,5	-16,0
5412	2	Funtzionamendu-gastuak <i>Gastos de funcionamiento</i>	295,0	0,0	487,9	0,0	-192,9	-39,5
5412	4	Gastu arruntetarako transf. eta dirulaguntzak <i>Transferencias y subvenciones gastos corrientes</i>	25.399,5	0,3	27.455,9	0,3	-2.056,4	-7,5
5412	6	Inbertsio errealak <i>Inversiones reales</i>	60,0	0,0	40,0	0,0	20,0	50,0
5412	7	Kapital eragiketako transf. eta dirulaguntzak <i>Transferencias y subvenciones operaciones capital</i>	7.407,0	0,1	11.492,2	0,1	-4.085,2	-35,5
5413		Teknologia <i>Tecnología</i>	111.205,9	1,2	155.309,7	1,5	-44.103,8	-28,4
5413	1	Langile-gastuak <i>Gastos de personal</i>	772,5	0,0	553,5	0,0	219,0	39,6
5413	2	Funtzionamendu-gastuak <i>Gastos de funcionamiento</i>	50,0	0,0	271,5	0,0	-221,5	-81,6
5413	4	Gastu arruntetarako transf. eta dirulaguntzak <i>Transferencias y subvenciones gastos corrientes</i>	3.501,1	0,0	4.699,1	0,0	-1.198,0	-25,5
5413	7	Kapital eragiketako transf. eta dirulaguntzak <i>Transferencias y subvenciones operaciones capital</i>	106.882,3	1,1	135.717,6	1,3	-28.835,3	-21,2
5413	8	Finantza-aktiboen gehikuntza <i>Aumento de activos financieros</i>	0,0	0,0	14.068,0	0,1	-14.068,0	-100,0
5414		Berrikuntzarako Funtza <i>Fondo de Innovación</i>	33.000,0	0,4	65.000,0	0,6	-32.000,0	-49,2
5414	4	Gastu arruntetarako transf. eta dirulaguntzak <i>Transferencias y subvenciones gastos corrientes</i>	2.900,0	0,0	4.000,0	0,0	-1.100,0	-27,5
5414	7	Kapital eragiketako transf. eta dirulaguntzak <i>Transferencias y subvenciones operaciones capital</i>	30.100,0	0,3	61.000,0	0,6	-30.900,0	-50,7
55		Oinarrizko Informazioa eta Estatistika <i>Información Básica y Estadística</i>	12.964,6	0,1	15.185,4	0,1	-2.220,8	-14,6
551		Oinarrizko Informazioa eta Estatistikoa <i>Información Básica y Estadística</i>	12.964,6	0,1	15.185,4	0,1	-2.220,8	-14,6
5511		Estatistika <i>Estadística</i>	9.888,0	0,1	11.269,5	0,1	-1.381,5	-12,3
5511	4	Gastu arruntetarako transf. eta dirulaguntzak <i>Transferencias y subvenciones gastos corrientes</i>	9.888,0	0,1	11.269,5	0,1	-1.381,5	-12,3
5512		Meteorologia eta Klimatologia <i>Meteorología y Climatología</i>	3.076,6	0,0	3.915,9	0,0	-839,3	-21,4
5512	1	Langile-gastuak <i>Gastos de personal</i>	227,6	0,0	225,0	0,0	2,6	1,2
5512	2	Funtzionamendu-gastuak <i>Gastos de funcionamiento</i>	2.749,0	0,0	2.941,4	0,0	-192,4	-6,5
5512	6	Inbertsio errealak <i>Inversiones reales</i>	100,0	0,0	749,5	0,0	-649,5	-86,7
6		EKONOMIA-ARAUKETA OROKORRA REGULACIÓN ECONÓMICA DE CARÁCTER GENERAL	37.955,5	0,4	41.521,9	0,4	-3.566,4	-8,6
61		Ekonomia-arauketa <i>Regulación Económica</i>	26.736,5	0,3	29.664,9	0,3	-2.928,4	-9,9
611		Ekonomi Arauketa <i>Regulación Económica</i>	26.736,5	0,3	29.664,9	0,3	-2.928,4	-9,9
6110		Ogasuna eta Finantzak, Egitura eta Laguntza <i>Estructura y Apoyo de Hacienda y Finanzas</i>	4.649,0	0,0	4.962,9	0,0	-313,9	-6,3

MILA / MILES

PROGRAMA PROGRAMA	KAPITULUA CAPITULO		2013	% GUZTIRA % TOTAL	2012	% GUZTIRA % TOTAL	ALDEA DIFERENCIA	%
6110	1	Langile-gastuak Gastos de personal	1.702,2	0,0	1.841,9	0,0	-139,7	-7,6
6110	2	Funtzionamendu-gastuak Gastos de funcionamiento	2.210,4	0,0	2.053,8	0,0	156,5	7,6
6110	6	Inbertsio errealak Inversiones reales	699,4	0,0	995,0	0,0	-295,6	-29,7
6110	8	Finantza-aktiboen gehikuntza Aumento de activos financieros	37,0	0,0	72,2	0,0	-35,2	-48,8
6111		Ekonomia eta Gastu Publikoa Economía y Gasto Público	9.258,8	0,1	9.697,3	0,1	-438,4	-4,5
6111	1	Langile-gastuak Gastos de personal	8.130,3	0,1	8.256,3	0,1	-126,0	-1,5
6111	2	Funtzionamendu-gastuak Gastos de funcionamiento	1.056,5	0,0	1.321,0	0,0	-264,5	-20,0
6111	4	Gastu arruntetarako transf. eta dirulaguntzak Transferencias y subvenciones gastos corrientes	72,0	0,0	120,0	0,0	-48,0	-40,0
6112		Zerga-politika Política Fiscal	2.574,3	0,0	2.899,9	0,0	-325,6	-11,2
6112	1	Langile-gastuak Gastos de personal	1.768,0	0,0	1.892,0	0,0	-124,0	-6,6
6112	2	Funtzionamendu-gastuak Gastos de funcionamiento	806,3	0,0	1.007,9	0,0	-201,6	-20,0
6113		Joko eta Ikuskizunak Juego y Espectáculos	1.754,2	0,0	1.987,4	0,0	-233,2	-11,7
6113	1	Langile-gastuak Gastos de personal	1.503,9	0,0	1.388,4	0,0	115,5	8,3
6113	2	Funtzionamendu-gastuak Gastos de funcionamiento	180,3	0,0	424,0	0,0	-243,7	-57,5
6113	6	Inbertsio errealak Inversiones reales	70,0	0,0	175,0	0,0	-105,0	-60,0
6114		Ondare eta Kontratazioa Patrimonio y Contratación	7.352,1	0,1	9.258,8	0,1	-1.906,7	-20,6
6114	1	Langile-gastuak Gastos de personal	4.987,6	0,1	5.079,6	0,0	-92,0	-1,8
6114	2	Funtzionamendu-gastuak Gastos de funcionamiento	2.364,5	0,0	2.956,9	0,0	-592,4	-20,0
6114	6	Inbertsio errealak Inversiones reales	0,0	0,0	1.222,3	0,0	-1.222,3	-100,0
6115		Lehiaren Euskal Agintaritza Autoridad Vasca de la Competencia	1.148,0	0,0	858,5	0,0	289,5	33,7
6115	4	Gastu arruntetarako transf. eta dirulaguntzak Transferencias y subvenciones gastos corrientes	1.148,0	0,0	858,5	0,0	289,5	33,7
63		Finantza-arauketa Regulación Financiera	11.219,0	0,1	11.857,1	0,1	-638,0	-5,4
631		Finantza-arauketa Regulación Financiera	11.219,0	0,1	11.857,1	0,1	-638,0	-5,4
6311		Finantza-Politika Política Financiera	11.219,0	0,1	11.857,1	0,1	-638,0	-5,4
6311	1	Langile-gastuak Gastos de personal	1.898,2	0,0	1.865,1	0,0	33,1	1,8
6311	2	Funtzionamendu-gastuak Gastos de funcionamiento	7.771,8	0,1	7.970,4	0,1	-198,6	-2,5
6311	3	Finantza-gastuak Gastos financieros	119,0	0,0	23,8	0,0	95,3	401,1
6311	4	Gastu arruntetarako transf. eta dirulaguntzak Transferencias y subvenciones gastos corrientes	63,0	0,0	107,8	0,0	-44,8	-41,5
6311	7	Kapital eragiketarako transf. eta dirulaguntzak Transferencias y subvenciones operaciones capital	1.367,0	0,0	1.890,0	0,0	-523,0	-27,7
7		EKOIZPEN-SEKTOREEN ARAUTZE EKONOMIKOA REGULACIÓN ECONÓMICA DE SECTORES PRODUCTIVOS	253.608,6	2,7	320.377,3	3,1	-66.768,7	-20,8
71		Nekazaritza, Abeltzaintza eta Arrantza Agricultura, Ganadería y Pesca	96.596,9	1,0	121.848,1	1,2	-25.251,2	-20,7
711		Nekazaritza, Abeltzaintza eta Arrantza Agricultura, Ganadería y Pesca	96.596,9	1,0	121.848,1	1,2	-25.251,2	-20,7

MILA / MILES

PROGRAMA PROGRAMA	KAPITULUA CAPITULO		2013	% GUZTIRA % TOTAL	2012	% GUZTIRA % TOTAL	ALDEA DIFERENCIA	%
7111		Nekazaritza, eta Landaren eta Itsasertzaren gar. <i>Agricultura y Desarrollo Rural y Litoral</i>	78.697,7	0,8	79.145,0	0,8	-447,3	-0,6
7111	1	Langile-gastuak <i>Gastos de personal</i>	3.224,3	0,0	2.542,4	0,0	681,9	26,8
7111	2	Funtzionamendu-gastuak <i>Gastos de funcionamiento</i>	2.247,6	0,0	3.327,1	0,0	-1.079,5	-32,4
7111	4	Gastu arruntetarako transf. eta dirulaguntzak <i>Transferencias y subvenciones gastos corrientes</i>	56.832,7	0,6	55.590,7	0,5	1.242,0	2,2
7111	6	Inbertsio errealak <i>Inversiones reales</i>	51,3	0,0	193,8	0,0	-142,5	-73,5
7111	7	Kapital eragiketako transf. eta dirulaguntzak <i>Transferencias y subvenciones operaciones capital</i>	16.341,8	0,2	17.491,0	0,2	-1.149,2	-6,6
7112		Arrantza <i>Pesca</i>	8.885,2	0,1	17.806,9	0,2	-8.921,7	-50,1
7112	1	Langile-gastuak <i>Gastos de personal</i>	1.932,1	0,0	1.899,0	0,0	33,1	1,7
7112	2	Funtzionamendu-gastuak <i>Gastos de funcionamiento</i>	662,7	0,0	1.078,3	0,0	-415,6	-38,5
7112	4	Gastu arruntetarako transf. eta dirulaguntzak <i>Transferencias y subvenciones gastos corrientes</i>	1.404,4	0,0	1.948,7	0,0	-544,2	-27,9
7112	6	Inbertsio errealak <i>Inversiones reales</i>	40,4	0,0	96,0	0,0	-55,6	-57,9
7112	7	Kapital eragiketako transf. eta dirulaguntzak <i>Transferencias y subvenciones operaciones capital</i>	4.845,5	0,1	12.785,0	0,1	-7.939,5	-62,1
7113		Elikagaien Sustapena eta Kalitatea <i>Promoción y Calidad Alimentaria</i>	9.014,0	0,1	24.896,1	0,2	-15.882,2	-63,8
7113	1	Langile-gastuak <i>Gastos de personal</i>	2.172,8	0,0	2.563,0	0,0	-390,2	-15,2
7113	2	Funtzionamendu-gastuak <i>Gastos de funcionamiento</i>	364,0	0,0	751,0	0,0	-387,0	-51,5
7113	4	Gastu arruntetarako transf. eta dirulaguntzak <i>Transferencias y subvenciones gastos corrientes</i>	2.650,6	0,0	11.571,6	0,1	-8.921,0	-77,1
7113	7	Kapital eragiketako transf. eta dirulaguntzak <i>Transferencias y subvenciones operaciones capital</i>	3.826,6	0,0	10.010,5	0,1	-6.183,9	-61,8
72		Industria <i>Industria</i>	108.361,0	1,2	118.618,2	1,1	-10.257,1	-8,6
721		Industria <i>Industria</i>	108.361,0	1,2	118.618,2	1,1	-10.257,1	-8,6
7211		Ekon. Garapena eta Lehiakor. Egitura eta Laguntza <i>Estructura y Apoyo de Desarrollo Económico y Comp</i>	16.415,3	0,2	17.912,1	0,2	-1.496,7	-8,4
7211	1	Langile-gastuak <i>Gastos de personal</i>	11.805,1	0,1	12.566,8	0,1	-761,7	-6,1
7211	2	Funtzionamendu-gastuak <i>Gastos de funcionamiento</i>	3.625,0	0,0	3.380,9	0,0	244,1	7,2
7211	4	Gastu arruntetarako transf. eta dirulaguntzak <i>Transferencias y subvenciones gastos corrientes</i>	300,0	0,0	332,5	0,0	-32,5	-9,8
7211	6	Inbertsio errealak <i>Inversiones reales</i>	565,3	0,0	1.471,4	0,0	-906,1	-61,6
7211	8	Finantza-aktiboen gehikuntza <i>Aumento de activos financieros</i>	120,0	0,0	160,5	0,0	-40,5	-25,2
7212		Industria Garapena eta Ekintzaileen Laguntza <i>Desarrollo Industrial y Apoyo a Emprendedores</i>	79.412,9	0,9	68.938,7	0,7	10.474,3	15,2
7212	1	Langile-gastuak <i>Gastos de personal</i>	887,9	0,0	918,8	0,0	-30,9	-3,4
7212	2	Funtzionamendu-gastuak <i>Gastos de funcionamiento</i>	100,8	0,0	171,0	0,0	-70,2	-41,0
7212	4	Gastu arruntetarako transf. eta dirulaguntzak <i>Transferencias y subvenciones gastos corrientes</i>	4.969,8	0,1	12.476,7	0,1	-7.506,9	-60,2
7212	7	Kapital eragiketako transf. eta dirulaguntzak <i>Transferencias y subvenciones operaciones capital</i>	970,0	0,0	14.500,0	0,1	-13.530,0	-93,3
7212	8	Finantza-aktiboen gehikuntza <i>Aumento de activos financieros</i>	72.484,5	0,8	40.872,2	0,4	31.612,2	77,3
7213		Industria Segurtasuna <i>Seguridad Industrial</i>	1.100,4	0,0	1.135,0	0,0	-34,6	-3,0

MILA / MILES

PROGRAMA PROGRAMA	KAPITULUA CAPITULO		2013	% GUZTIRA % TOTAL	2012	% GUZTIRA % TOTAL	ALDEA DIFERENCIA	%
7213	1	Langile-gastuak <i>Gastos de personal</i>	740,4	0,0	774,6	0,0	-34,2	-4,4
7213	2	Funtzionamendu-gastuak <i>Gastos de funcionamiento</i>	276,5	0,0	293,2	0,0	-16,7	-5,7
7213	4	Gastu arruntetarako transf. eta dirulaguntzak <i>Transferencias y subvenciones gastos corrientes</i>	30,0	0,0	60,0	0,0	-30,0	-50,0
7213	6	Inbertsio errealak <i>Inversiones reales</i>	53,5	0,0	7,2	0,0	46,3	642,6
7214		Berrikuntza eta Lehiakortasun Estrategia <i>Innovación y Estrategia de Competitividad</i>	11.432,4	0,1	30.632,4	0,3	-19.200,0	-62,7
7214	1	Langile-gastuak <i>Gastos de personal</i>	519,3	0,0	1.020,2	0,0	-500,9	-49,1
7214	2	Funtzionamendu-gastuak <i>Gastos de funcionamiento</i>	194,0	0,0	370,5	0,0	-176,5	-47,6
7214	4	Gastu arruntetarako transf. eta dirulaguntzak <i>Transferencias y subvenciones gastos corrientes</i>	7.705,1	0,1	5.139,2	0,0	2.565,9	49,9
7214	7	Kapital eragiketako transf. eta dirulaguntzak <i>Transferencias y subvenciones operaciones capital</i>	3.013,9	0,0	24.102,5	0,2	-21.088,6	-87,5
73		Energia <i>Energía</i>	804,2	0,0	2.971,2	0,0	-2.167,0	-72,9
731		Energia <i>Energía</i>	804,2	0,0	2.971,2	0,0	-2.167,0	-72,9
7311		Energia eta Meatze Politika eta Garapena <i>Política y Desarrollo Energético y Minero</i>	804,2	0,0	2.971,2	0,0	-2.167,0	-72,9
7311	1	Langile-gastuak <i>Gastos de personal</i>	464,2	0,0	549,8	0,0	-85,5	-15,6
7311	2	Funtzionamendu-gastuak <i>Gastos de funcionamiento</i>	69,0	0,0	211,5	0,0	-142,5	-67,4
7311	4	Gastu arruntetarako transf. eta dirulaguntzak <i>Transferencias y subvenciones gastos corrientes</i>	36,0	0,0	60,0	0,0	-24,0	-40,0
7311	7	Kapital eragiketako transf. eta dirulaguntzak <i>Transferencias y subvenciones operaciones capital</i>	235,0	0,0	2.150,0	0,0	-1.915,0	-89,1
75		Turismoa <i>Turismo</i>	9.090,0	0,1	20.427,5	0,2	-11.337,5	-55,5
751		Turismoa <i>Turismo</i>	9.090,0	0,1	20.427,5	0,2	-11.337,5	-55,5
7511		Turismoa <i>Turismo</i>	9.090,0	0,1	20.427,5	0,2	-11.337,5	-55,5
7511	1	Langile-gastuak <i>Gastos de personal</i>	590,0	0,0	542,4	0,0	47,6	8,8
7511	2	Funtzionamendu-gastuak <i>Gastos de funcionamiento</i>	1.384,6	0,0	2.836,4	0,0	-1.451,7	-51,2
7511	4	Gastu arruntetarako transf. eta dirulaguntzak <i>Transferencias y subvenciones gastos corrientes</i>	5.455,8	0,1	12.582,3	0,1	-7.126,5	-56,6
7511	6	Inbertsio errealak <i>Inversiones reales</i>	200,0	0,0	600,0	0,0	-400,0	-66,7
7511	7	Kapital eragiketako transf. eta dirulaguntzak <i>Transferencias y subvenciones operaciones capital</i>	49,4	0,0	2.893,6	0,0	-2.844,1	-98,3
7511	8	Finantza-aktiboek gehikuntza <i>Aumento de activos financieros</i>	1.410,1	0,0	972,8	0,0	437,3	44,9
76		Merkataritza <i>Comercio</i>	38.756,5	0,4	56.512,3	0,5	-17.755,8	-31,4
761		Merkataritza <i>Comercio</i>	38.756,5	0,4	56.512,3	0,5	-17.755,8	-31,4
7612		Barne Merkataritza <i>Comercio Interior</i>	16.624,3	0,2	33.472,2	0,3	-16.847,9	-50,3
7612	1	Langile-gastuak <i>Gastos de personal</i>	624,3	0,0	631,7	0,0	-7,4	-1,2
7612	2	Funtzionamendu-gastuak <i>Gastos de funcionamiento</i>	326,2	0,0	988,0	0,0	-661,8	-67,0
7612	4	Gastu arruntetarako transf. eta dirulaguntzak <i>Transferencias y subvenciones gastos corrientes</i>	1.768,3	0,0	4.947,5	0,0	-3.179,2	-64,3
7612	7	Kapital eragiketako transf. eta dirulaguntzak <i>Transferencias y subvenciones operaciones capital</i>	1.885,2	0,0	14.884,7	0,1	-12.999,5	-87,3

MILA / MILES

PROGRAMA PROGRAMA	KAPITULUA CAPITULO		2013	% GUZTIRA % TOTAL	2012	% GUZTIRA % TOTAL	ALDEA DIFERENCIA	%
7612	8	Finantza-aktiboen gehikuntza <i>Aumento de activos financieros</i>	12.020,2	0,1	12.020,2	0,1	0,0	0,0
7613		Nazioartekotzea <i>Internacionalización</i>	22.132,2	0,2	23.040,2	0,2	-908,0	-3,9
7613	1	Langile-gastuak <i>Gastos de personal</i>	645,7	0,0	652,1	0,0	-6,4	-1,0
7613	2	Funtzionamendu-gastuak <i>Gastos de funcionamiento</i>	376,0	0,0	460,0	0,0	-84,0	-18,3
7613	4	Gastu arruntetarako transf. eta dirulaguntzak <i>Transferencias y subvenciones gastos corrientes</i>	19.428,1	0,2	19.758,7	0,2	-330,5	-1,7
7613	8	Finantza-aktiboen gehikuntza <i>Aumento de activos financieros</i>	1.682,3	0,0	2.169,4	0,0	-487,1	-22,5
9		BESTE ADM. PUBLIKO BATZUEKIKO FINANTZA-HARREMANAK RELACIONES FINANCIERAS CON OTRAS ADMONES. PÚBLICA	74.921,9	0,8	77.560,9	0,7	-2.639,0	-3,4
91		Euskal Alor Publikoarekiko finantza-harremanak <i>Relaciones Financieras con el Sector Público Vasc</i>	74.921,9	0,8	77.560,9	0,7	-2.639,0	-3,4
911		Euskal Alor Publikoarekiko finantza-harremanak <i>Relaciones Financieras con el Sector Público Vasc</i>	74.921,9	0,8	77.560,9	0,7	-2.639,0	-3,4
9119		Bestelako Finantza-harr., Euskal Alor Publikoareki <i>Otras Relaciones Financieras con Sec. Públi. Vasc</i>	74.921,9	0,8	77.560,9	0,7	-2.639,0	-3,4
9119	4	Gastu arruntetarako transf. eta dirulaguntzak <i>Transferencias y subvenciones gastos corrientes</i>	74.921,9	0,8	77.560,9	0,7	-2.639,0	-3,4
		GUZTIRA TOTAL	9.316.657,0	100	10.449.167,0	100	-1.132.510,0	-10,8



Sailkapen Funtzional-Organikoa
Clasificación Funcional-Orgánica



Administrazio Orokorra
Administración General

FUNTZ.-TALDE/SEKZIOEN ARABERAKO LABURP. - GASTUA
RESUMEN POR GRUPO FUNCIONAL; SECCIÓN - GASTO

ORGANIKOA / ORGANICA

EKONOMIKOA / ECONOMICA

FUNTZIONALA / FUNCIONAL

MILA / MILES

FUNTZIO TALDEA GRUPO FUNCIONAL	SEKZIOA SECCIÓN		2013	% GUZTIRA % TOTAL	2012	% GUZTIRA % TOTAL	ALDEA DIFERENCIA	%
0		ZOR PUBLIKOA DEUDA PÚBLICA	442.065,7	4,7	419.612,0	4,0	22.453,7	5,4
0	90	Zor Publikoa Deuda Pública	442.065,7	4,7	419.612,0	4,0	22.453,7	5,4
1		ZERBITZU OROKORRAK SERVICIOS DE CARÁCTER GENERAL	427.284,8	4,6	469.786,0	4,5	-42.501,1	-9,0
1	00	Legebiltzarra Parlamento	27.537,9	0,3	29.612,1	0,3	-2.074,3	-7,0
1	01	Lehendakaritza Lehendakaritza	50.429,7	0,5	72.613,1	0,7	-22.183,4	-30,6
1	02	Herri Administrazioa eta Justizia Administración Pública y Justicia	199.948,0	2,1	218.724,1	2,1	-18.776,1	-8,6
1	05	Ogasuna eta Finantzak Hacienda y Finanzas	45.608,7	0,5	48.311,9	0,5	-2.703,2	-5,6
1	52	Ekonomia eta Gizarte Euskal Kontseilua Consejo Económico y Social Vasco	1.310,0	0,0	1.637,2	0,0	-327,2	-20,0
1	54	Herri Kontuen Euskal Epaitegia Tribunal Vasco de Cuentas Públicas	7.012,5	0,1	7.243,4	0,1	-230,9	-3,2
1	55	Datuak Babesteko Euskal Bulegoa Agencia Vasca de Protección de Datos	1.335,9	0,0	1.496,9	0,0	-161,0	-10,8
1	99	Hainbat Sail Diversos Departamentos	94.102,2	1,0	90.147,3	0,9	3.954,9	4,4
2		HERRI BABESA ETA HERRITARREN SEGURTASUNA PROTECCIÓN CIVIL Y SEGURIDAD CIUDADANA	572.010,7	6,1	640.409,8	6,1	-68.399,1	-10,7
2	07	Segurtasuna Seguridad	572.010,7	6,1	640.409,8	6,1	-68.399,1	-10,7
3		GIZARTE SEGURTASUNA, BABESA ETA SUSTAPENA SEGURIDAD, PROTECCIÓN Y PROMOCIÓN SOCIAL	716.535,3	7,7	941.931,4	9,0	-225.396,1	-23,9
3	01	Lehendakaritza Lehendakaritza	6.073,0	0,1	7.875,1	0,1	-1.802,1	-22,9
3	04	Enplegua eta Gizarte Politikak Empleo y Políticas Sociales	704.024,2	7,6	926.603,4	8,9	-222.579,2	-24,0
3	06	Hezkuntza, Hizkuntza Politika eta Kultura Educación, Política Lingüística y Cultura	3.384,1	0,0	4.245,4	0,0	-861,3	-20,3
3	51	Lan Harremanetarako Kontseilua Consejo de Relaciones Laborales	2.164,9	0,0	2.318,4	0,0	-153,4	-6,6
3	53	Euskadiko Kooperatiben Goren Kontseilua Consejo Superior de Cooperativas de Euskadi	889,1	0,0	889,1	0,0	0,0	0,0
4		IZAERA SOZIALEKO ONDASUN PUBLIKOEN EKOIZPENA PRODUCCIÓN DE BIENES PÚBLICOS DE CARÁCTER SOCIAL	6.013.653,1	64,5	6.519.210,9	62,4	-505.557,8	-7,8
4	01	Lehendakaritza Lehendakaritza	6.185,3	0,1	5.532,2	0,1	653,0	11,8
4	02	Herri Administrazioa eta Justizia Administración Pública y Justicia	13.005,0	0,1	12.525,0	0,1	480,0	3,8
4	04	Enplegua eta Gizarte Politikak Empleo y Políticas Sociales	91.999,8	1,0	147.270,8	1,4	-55.271,0	-37,5
4	06	Hezkuntza, Hizkuntza Politika eta Kultura Educación, Política Lingüística y Cultura	2.593.897,5	27,8	2.881.307,5	27,6	-287.410,0	-10,0
4	07	Segurtasuna Seguridad	6.007,5	0,1	7.621,3	0,1	-1.613,8	-21,2
4	08	Osasuna Salud	3.263.193,0	35,0	3.406.549,0	32,6	-143.356,0	-4,2
4	09	Ingurumena eta Lurralde Politika Medio Ambiente y Política Territorial	39.365,0	0,4	58.405,1	0,6	-19.040,1	-32,6
5		EKONOMIAZKO ONDASUN PUBLIKOEN EKOIZPENA PRODUCCIÓN BIENES PÚBLICOS DE CARÁCTER ECONÓMICO	778.621,4	8,4	1.018.756,8	9,7	-240.135,4	-23,6
5	01	Lehendakaritza Lehendakaritza	33.000,0	0,4	65.000,0	0,6	-32.000,0	-49,2

MILA / MILES

FUNTZIO TALDEA GRUPO FUNCIONAL	SEKZIOA SECCION		2013	% GUZTIRA % TOTAL	2012	% GUZTIRA % TOTAL	ALDEA DIFERENCIA	%
5	03	Ekonomiaren Garapena eta Lehiakortasuna <i>Desarrollo Económico y Competitividad</i>	142.703,4	1,5	211.003,8	2,0	-68.300,4	-32,4
5	04	Enplegua eta Gizarte Politikak <i>Empleo y Políticas Sociales</i>	0,0	0,0	136,6	0,0	-136,6	-100,0
5	05	Ogasuna eta Finantzak <i>Hacienda y Finanzas</i>	11.888,0	0,1	18.063,4	0,2	-6.175,4	-34,2
5	06	Hezkuntza, Hizkuntza Politika eta Kultura <i>Educación, Política Lingüística y Cultura</i>	33.161,4	0,4	39.476,0	0,4	-6.314,5	-16,0
5	07	Segurtasuna <i>Seguridad</i>	3.076,6	0,0	3.915,9	0,0	-839,3	-21,4
5	09	Ingurumena eta Lurralde Politika <i>Medio Ambiente y Política Territorial</i>	554.792,0	6,0	681.161,1	6,5	-126.369,1	-18,6
6		EKONOMIA-ARAUKEA OROKORRA REGULACIÓN ECONÓMICA DE CARÁCTER GENERAL	37.955,5	0,4	41.521,9	0,4	-3.566,4	-8,6
6	05	Ogasuna eta Finantzak <i>Hacienda y Finanzas</i>	36.201,3	0,4	39.534,5	0,4	-3.333,2	-8,4
6	07	Segurtasuna <i>Seguridad</i>	1.754,2	0,0	1.987,4	0,0	-233,2	-11,7
7		EKOIZPEN-SEKTOREEN ARAUTZE EKONOMIKOA REGULACIÓN ECONÓMICA DE SECTORES PRODUCTIVOS	253.608,6	2,7	320.377,3	3,1	-66.768,7	-20,8
7	03	Ekonomiaren Garapena eta Lehiakortasuna <i>Desarrollo Económico y Competitividad</i>	253.608,6	2,7	320.377,3	3,1	-66.768,7	-20,8
9		BESTE ADM. PUBLIKO BATZUEKIKO FINANTZA-HARREMANAK RELACIONES FINANCIERAS CON OTRAS ADMONES. PÚBLICA	74.921,9	0,8	77.560,9	0,7	-2.639,0	-3,4
9	95	Erakundeen Baliabideak eta Konpromisoak <i>Recursos y Compromisos Institucionales</i>	74.921,9	0,8	77.560,9	0,7	-2.639,0	-3,4
		GUZTIRA TOTAL	9.316.657,0	100	10.449.167,0	100	-1.132.510,0	-10,8

Administrazio Orokorra
Administración General

FUNTZIO/SEKZIOEN ARABERAKO LABURPENA - GASTUA
RESUMEN POR FUNCIÓN; SECCIÓN - GASTO

ORGANIKOA / ORGANICA		EKONOMIKOA / ECONOMICA		FUNTZIONALA / FUNCIONAL		MILA / MILES	
FUNTZIOA FUNCION	SEKZIOA SECCION	2013	% GUZTIRA % TOTAL	2012	% GUZTIRA % TOTAL	ALDEA DIFERENCIA	%
0		442.065,7	4,7	419.612,0	4,0	22.453,7	5,4
		ZOR PUBLIKOA DEUDA PÚBLICA					
01		442.065,7	4,7	419.612,0	4,0	22.453,7	5,4
		Zor Publikoa Deuda Pública					
01	90	442.065,7	4,7	419.612,0	4,0	22.453,7	5,4
		Zor Publikoa Deuda Pública					
1		427.284,8	4,6	469.786,0	4,5	-42.501,1	-9,0
		ZERBITZU OROKORRAK SERVICIOS DE CARÁCTER GENERAL					
11		48.837,5	0,5	53.099,0	0,5	-4.261,6	-8,0
		Jaurilaritzaren eta E.A.E.aren Goi Mailako Zuztza Alta Dirección de la Com. Autónoma y del Gobierno					
11	00	27.537,9	0,3	29.612,1	0,3	-2.074,3	-7,0
		Legebiltzarra Parlamento					
11	01	10.590,1	0,1	11.997,0	0,1	-1.406,9	-11,7
		Lehendakaritza Lehendakaritza					
11	02	1.051,2	0,0	1.112,5	0,0	-61,3	-5,5
		Herri Administrazioa eta Justizia Administración Pública y Justicia					
11	52	1.310,0	0,0	1.637,2	0,0	-327,2	-20,0
		Ekonomia eta Gizarte Euskal Kontseilua Consejo Económico y Social Vasco					
11	54	7.012,5	0,1	7.243,4	0,1	-230,9	-3,2
		Herri Kontuen Euskal Epaitegia Tribunal Vasco de Cuentas Públicas					
11	55	1.335,9	0,0	1.496,9	0,0	-161,0	-10,8
		Datuak Babesteko Euskal Bulegoa Agencia Vasca de Protección de Datos					
12		182.239,2	2,0	191.776,0	1,8	-9.536,8	-5,0
		Administrazio Orokorra Administración General					
12	02	42.528,4	0,5	53.316,9	0,5	-10.788,5	-20,2
		Herri Administrazioa eta Justizia Administración Pública y Justicia					
12	05	45.608,7	0,5	48.311,9	0,5	-2.703,2	-5,6
		Ogasuna eta Finantzak Hacienda y Finanzas					
12	99	94.102,2	1,0	90.147,3	0,9	3.954,9	4,4
		Hainbat Sail Diversos Departamentos					
13		39.839,7	0,4	60.616,2	0,6	-20.776,5	-34,3
		Kanpo Harremanak Relaciones Exteriores					
13	01	39.839,7	0,4	60.616,2	0,6	-20.776,5	-34,3
		Lehendakaritza Lehendakaritza					
14		156.368,4	1,7	164.294,7	1,6	-7.926,3	-4,8
		Justizia Justicia					
14	02	156.368,4	1,7	164.294,7	1,6	-7.926,3	-4,8
		Herri Administrazioa eta Justizia Administración Pública y Justicia					
2		572.010,7	6,1	640.409,8	6,1	-68.399,1	-10,7
		HERRI BABESA ETA HERRITARREN SEGURTASUNA PROTECCIÓN CIVIL Y SEGURIDAD CIUDADANA					
22		572.010,7	6,1	640.409,8	6,1	-68.399,1	-10,7
		Herri Segurtasuna eta Babesa Seguridad y Protección Civil					
22	07	572.010,7	6,1	640.409,8	6,1	-68.399,1	-10,7
		Segurtasuna Seguridad					
3		716.535,3	7,7	941.931,4	9,0	-225.396,1	-23,9
		GIZARTE SEGURTASUNA, BABESA ETA SUSTAPENA SEGURIDAD, PROTECCIÓN Y PROMOCIÓN SOCIAL					
31		448.830,1	4,8	470.064,5	4,5	-21.234,4	-4,5
		Gizarte Segurtasuna eta Babesa Seguridad y Protección Social					
31	04	446.665,1	4,8	467.746,1	4,5	-21.081,0	-4,5
		Enplegua eta Gizarte Politikak Empleo y Políticas Sociales					
31	51	2.164,9	0,0	2.318,4	0,0	-153,4	-6,6
		Lan Harremanetarako Kontseilua Consejo de Relaciones Laborales					
32		267.705,2	2,9	471.866,9	4,5	-204.161,7	-43,3
		Gizarte Sustapena Promoción Social					
32	01	6.073,0	0,1	7.875,1	0,1	-1.802,1	-22,9
		Lehendakaritza Lehendakaritza					
32	04	257.359,0	2,8	458.857,3	4,4	-201.498,3	-43,9
		Enplegua eta Gizarte Politikak Empleo y Políticas Sociales					
32	06	3.384,1	0,0	4.245,4	0,0	-861,3	-20,3
		Hezkuntza, Hizkuntza Politika eta Kultura Educación, Política Lingüística y Cultura					

MILA / MILES

FUNTZIOA FUNCION	SEKZIOA SECCION		2013	% GUZTIRA % TOTAL	2012	% GUZTIRA % TOTAL	ALDEA DIFERENCIA	%
32	53	Euskadiko Kooperatiben Goren Kontseilua <i>Consejo Superior de Cooperativas de Euskadi</i>	889,1	0,0	889,1	0,0	0,0	0,0
4		IZAERA SOZIALEKO ONDASUN PUBLIKOEN EKOIZPENA PRODUCCION DE BIENES PUBLICOS DE CARÁCTER SOCIAL	6.013.653,1	64,5	6.519.210,9	62,4	-505.557,8	-7,8
41		Osasuna <i>Sanidad</i>	3.257.273,4	35,0	3.399.651,2	32,5	-142.377,8	-4,2
41	08	Osasuna <i>Salud</i>	3.257.273,4	35,0	3.399.651,2	32,5	-142.377,8	-4,2
42		Hezkuntza <i>Educación</i>	2.338.912,4	25,1	2.570.111,6	24,6	-231.199,2	-9,0
42	06	Hezkuntza, Hizkuntza Politika eta Kultura <i>Educación, Política Lingüística y Cultura</i>	2.338.912,4	25,1	2.570.111,6	24,6	-231.199,2	-9,0
43		Etxebizitza eta Hirigintza <i>Vivienda y Urbanismo</i>	95.957,0	1,0	153.207,3	1,5	-57.250,3	-37,4
43	04	Enplegua eta Gizarte Politikak <i>Empleo y Políticas Sociales</i>	91.999,8	1,0	147.270,8	1,4	-55.271,0	-37,5
43	09	Ingurumena eta Lurralde Politika <i>Medio Ambiente y Política Territorial</i>	3.957,2	0,0	5.936,5	0,1	-1.979,4	-33,3
44		Gizarte Ongizatea <i>Bienestar Comunitario</i>	41.327,5	0,4	59.366,4	0,6	-18.038,9	-30,4
44	08	Osasuna <i>Salud</i>	5.919,6	0,1	6.897,8	0,1	-978,2	-14,2
44	09	Ingurumena eta Lurralde Politika <i>Medio Ambiente y Política Territorial</i>	35.407,8	0,4	52.468,6	0,5	-17.060,7	-32,5
45		Kultura <i>Cultura</i>	168.067,2	1,8	213.680,8	2,0	-45.613,6	-21,3
45	06	Hezkuntza, Hizkuntza Politika eta Kultura <i>Educación, Política Lingüística y Cultura</i>	168.067,2	1,8	213.680,8	2,0	-45.613,6	-21,3
46		Komunitate eta Gizarte Zerbitzuak <i>Otros Servicios Comunitarios y Sociales</i>	12.192,8	0,1	13.153,5	0,1	-960,8	-7,3
46	01	Lehendakaritza <i>Lehendakaritza</i>	6.185,3	0,1	5.532,2	0,1	653,0	11,8
46	07	Segurtasuna <i>Seguridad</i>	6.007,5	0,1	7.621,3	0,1	-1.613,8	-21,2
47		Euskararen Sustapena <i>Promoción del Euskera</i>	99.922,9	1,1	110.040,0	1,1	-10.117,1	-9,2
47	02	Herri Administrazioa eta Justizia <i>Administración Pública y Justicia</i>	13.005,0	0,1	12.525,0	0,1	480,0	3,8
47	06	Hezkuntza, Hizkuntza Politika eta Kultura <i>Educación, Política Lingüística y Cultura</i>	86.917,9	0,9	97.515,0	0,9	-10.597,1	-10,9
5		EKONOMIAZKO ONDASUN PUBLIKOEN EKOIZPENA PRODUCCIÓN BIENES PUBLICOS DE CARÁCTER ECONÓMICO	778.621,4	8,4	1.018.756,8	9,7	-240.135,4	-23,6
51		Oinarriko Azpiegiturak eta Garraioa <i>Infraestructuras Básicas y Transportes</i>	554.792,0	6,0	681.161,1	6,5	-126.369,1	-18,6
51	09	Ingurumena eta Lurralde Politika <i>Medio Ambiente y Política Territorial</i>	554.792,0	6,0	681.161,1	6,5	-126.369,1	-18,6
52		Komunikazioak <i>Comunicaciones</i>	16.454,5	0,2	41.485,1	0,4	-25.030,6	-60,3
52	03	Ekonomiaren Garapena eta Lehiakortasuna <i>Desarrollo Económico y Competitividad</i>	14.454,5	0,2	34.554,6	0,3	-20.100,1	-58,2
52	04	Enplegua eta Gizarte Politikak <i>Empleo y Políticas Sociales</i>	0,0	0,0	136,6	0,0	-136,6	-100,0
52	05	Ogasuna eta Finantzak <i>Hacienda y Finanzas</i>	2.000,0	0,0	6.793,9	0,1	-4.793,9	-70,6
54		Ikerketa Zientifikoa, Teknikoa eta Aplikatua <i>Investigación Científica, Técnica y Aplicada</i>	194.410,3	2,1	280.925,2	2,7	-86.514,8	-30,8
54	01	Lehendakaritza <i>Lehendakaritza</i>	33.000,0	0,4	65.000,0	0,6	-32.000,0	-49,2
54	03	Ekonomiaren Garapena eta Lehiakortasuna <i>Desarrollo Económico y Competitividad</i>	128.248,9	1,4	176.449,2	1,7	-48.200,3	-27,3
54	06	Hezkuntza, Hizkuntza Politika eta Kultura <i>Educación, Política Lingüística y Cultura</i>	33.161,4	0,4	39.476,0	0,4	-6.314,5	-16,0
55		Oinarriko Informazioa eta Estatistikoa <i>Información Básica y Estadística</i>	12.964,6	0,1	15.185,4	0,1	-2.220,8	-14,6

MILA / MILES

FUNTZIOA FUNCION	SEKZIOA SECCION		2013	% GUZTIRA % TOTAL	2012	% GUZTIRA % TOTAL	ALDEA DIFERENCIA	%
55	05	Ogasuna eta Finantzak <i>Hacienda y Finanzas</i>	9.888,0	0,1	11.269,5	0,1	-1.381,5	-12,3
55	07	Segurtasuna <i>Seguridad</i>	3.076,6	0,0	3.915,9	0,0	-839,3	-21,4
6		EKONOMIA-ARAUKETA OROKORRA REGULACIÓN ECONÓMICA DE CARÁCTER GENERAL	37.955,5	0,4	41.521,9	0,4	-3.566,4	-8,6
61		Ekonomia-arauketa <i>Regulación Económica</i>	26.736,5	0,3	29.664,9	0,3	-2.928,4	-9,9
61	05	Ogasuna eta Finantzak <i>Hacienda y Finanzas</i>	24.982,3	0,3	27.677,4	0,3	-2.695,2	-9,7
61	07	Segurtasuna <i>Seguridad</i>	1.754,2	0,0	1.987,4	0,0	-233,2	-11,7
63		Finantza-arauketa <i>Regulación Financiera</i>	11.219,0	0,1	11.857,1	0,1	-638,0	-5,4
63	05	Ogasuna eta Finantzak <i>Hacienda y Finanzas</i>	11.219,0	0,1	11.857,1	0,1	-638,0	-5,4
7		EKOIZPEN-SEKTOREEN ARAUTZE EKONOMIKOA REGULACIÓN ECONÓMICA DE SECTORES PRODUCTIVOS	253.608,6	2,7	320.377,3	3,1	-66.768,7	-20,8
71		Nekazaritza, Abeltzaintza eta Arrantza <i>Agricultura, Ganadería y Pesca</i>	96.596,9	1,0	121.848,1	1,2	-25.251,2	-20,7
71	03	Ekonomiaren Garapena eta Lehiakortasuna <i>Desarrollo Económico y Competitividad</i>	96.596,9	1,0	121.848,1	1,2	-25.251,2	-20,7
72		Industria <i>Industria</i>	108.361,0	1,2	118.618,2	1,1	-10.257,1	-8,6
72	03	Ekonomiaren Garapena eta Lehiakortasuna <i>Desarrollo Económico y Competitividad</i>	108.361,0	1,2	118.618,2	1,1	-10.257,1	-8,6
73		Energia <i>Energía</i>	804,2	0,0	2.971,2	0,0	-2.167,0	-72,9
73	03	Ekonomiaren Garapena eta Lehiakortasuna <i>Desarrollo Económico y Competitividad</i>	804,2	0,0	2.971,2	0,0	-2.167,0	-72,9
75		Turismoa <i>Turismo</i>	9.090,0	0,1	20.427,5	0,2	-11.337,5	-55,5
75	03	Ekonomiaren Garapena eta Lehiakortasuna <i>Desarrollo Económico y Competitividad</i>	9.090,0	0,1	20.427,5	0,2	-11.337,5	-55,5
76		Merkataritza <i>Comercio</i>	38.756,5	0,4	56.512,3	0,5	-17.755,8	-31,4
76	03	Ekonomiaren Garapena eta Lehiakortasuna <i>Desarrollo Económico y Competitividad</i>	38.756,5	0,4	56.512,3	0,5	-17.755,8	-31,4
9		BESTE ADM. PUBLIKO BATZUEKIKO FINANTZA-HARREMANAK RELACIONES FINANCIERAS CON OTRAS ADMONES. PUBLICA	74.921,9	0,8	77.560,9	0,7	-2.639,0	-3,4
91		Euskal Alor Publikoarekiko finantza-harremanak <i>Relaciones Financieras con el Sector Público Vasc</i>	74.921,9	0,8	77.560,9	0,7	-2.639,0	-3,4
91	95	Erakundeen Baliabideak eta Konpromisoak <i>Recursos y Compromisos Institucionales</i>	74.921,9	0,8	77.560,9	0,7	-2.639,0	-3,4
		GUZTIRA TOTAL	9.316.657,0	100	10.449.167,0	100	-1.132.510,0	-10,8

Administrazio Orokorra
Administración General

PROGRAMA/SEKZIOEN ARABERAKO LABURP, - GASTUA
RESUMEN POR PROGRAMA; SECCIÓN - GASTO

ORGANIKOA / ORGANICA

EKONOMIKOA / ECONOMICA

FUNTZIONALA / FUNCIONAL

MILA / MILES

PROGRAMA PROGRAMA	SEKZIOA SECCION		2013	% GUZTIRA % TOTAL	2012	% GUZTIRA % TOTAL	ALDEA DIFERENCIA	%
0		ZOR PUBLIKOA DEUDA PÚBLICA	442.065,7	4,7	419.612,0	4,0	22.453,7	5,4
01		Zor Publikoa Deuda Pública	442.065,7	4,7	419.612,0	4,0	22.453,7	5,4
011		EAren eta bere EE.AA.en Zor Publikoa Deuda Pública de la CAE y de sus OO.AA.	442.065,7	4,7	419.612,0	4,0	22.453,7	5,4
0111		Zor Publikoa Deuda Pública	442.065,7	4,7	419.612,0	4,0	22.453,7	5,4
0111	90	Zor Publikoa Deuda Pública	442.065,7	4,7	419.612,0	4,0	22.453,7	5,4
1		ZERBITZU OROKORRAK SERVICIOS DE CARÁCTER GENERAL	427.284,8	4,6	469.786,0	4,5	-42.501,1	-9,0
11		Jaurlaritzaren eta E.A.E.aren Goi Mailako Zutzza Alta Dirección de la Com. Autónoma y del Gobierno	48.837,5	0,5	53.099,0	0,5	-4.261,6	-8,0
111		Erakunde-organoak Organos Institucionales	35.886,2	0,4	38.352,3	0,4	-2.466,1	-6,4
1111		Legebiltzarra Parlamento	27.537,9	0,3	29.612,1	0,3	-2.074,3	-7,0
1111	00	Legebiltzarra Parlamento	27.537,9	0,3	29.612,1	0,3	-2.074,3	-7,0
1112		Herri Kontuen Euskal Epaitegia Tribunal Vasco de Cuentas Públicas	7.012,5	0,1	7.243,4	0,1	-230,9	-3,2
1112	54	Herri Kontuen Euskal Epaitegia Tribunal Vasco de Cuentas Públicas	7.012,5	0,1	7.243,4	0,1	-230,9	-3,2
1113		Datuak Babesteko Euskal Bulegoa Agencia Vasca de Protección de Datos	1.335,9	0,0	1.496,9	0,0	-161,0	-10,8
1113	55	Datuak Babesteko Euskal Bulegoa Agencia Vasca de Protección de Datos	1.335,9	0,0	1.496,9	0,0	-161,0	-10,8
112		Goi Mailako Zuzendaritza Alta Dirección del Gobierno	12.951,2	0,1	14.746,7	0,1	-1.795,4	-12,2
1121		Lehendakaritza. Egitura eta Laguntza Estructura y Apoyo de Lehendakaritza	10.590,1	0,1	11.997,0	0,1	-1.406,9	-11,7
1121	01	Lehendakaritza Lehendakaritza	10.590,1	0,1	11.997,0	0,1	-1.406,9	-11,7
1124		Ekonomia eta Gizarte Euskal Kontseilua Consejo Económico y Social Vasco	1.310,0	0,0	1.637,2	0,0	-327,2	-20,0
1124	52	Ekonomia eta Gizarte Euskal Kontseilua Consejo Económico y Social Vasco	1.310,0	0,0	1.637,2	0,0	-327,2	-20,0
1125		Euskadiko Aholku Batzorde Juridikoa Comisión Jurídica Asesora de Euskadi	1.051,2	0,0	1.112,5	0,0	-61,3	-5,5
1125	02	Herri Administrazioa eta Justizia Administración Pública y Justicia	1.051,2	0,0	1.112,5	0,0	-61,3	-5,5
12		Administrazio Orokorra Administración General	182.239,2	2,0	191.776,0	1,8	-9.536,8	-5,0
121		Administrazio Orokorra Administración General	88.137,1	0,9	101.628,8	1,0	-13.491,7	-13,3
1211		Herri Adm. eta Justizia. Egitura eta Laguntza Estructura y Apoyo de Admón Pública y Justicia	6.500,5	0,1	7.482,8	0,1	-982,2	-13,1
1211	02	Herri Administrazioa eta Justizia Administración Pública y Justicia	6.500,5	0,1	7.482,8	0,1	-982,2	-13,1
1212		Zerbitzu Orokorrak Servicios Generales	19.440,7	0,2	20.046,2	0,2	-605,5	-3,0
1212	05	Ogasuna eta Finantzak Hacienda y Finanzas	19.440,7	0,2	20.046,2	0,2	-605,5	-3,0
1213		F. Publikoa, Langileen Hautaketa eta Prestakuntza Función Pública, Selección y Formación Personal	16.753,3	0,2	18.172,7	0,2	-1.419,4	-7,8
1213	02	Herri Administrazioa eta Justizia Administración Pública y Justicia	16.753,3	0,2	18.172,7	0,2	-1.419,4	-7,8
1214		Informatika eta Telekomunikazioak Informática y Telecomunicaciones	26.168,0	0,3	28.265,7	0,3	-2.097,7	-7,4

MILA / MILES

PROGRAMA PROGRAMA	SEKZIOA SECCION		2013	% GUZTIRA % TOTAL	2012	% GUZTIRA % TOTAL	ALDEA DIFERENCIA	%
1214	05	Ogasuna eta Finantzak <i>Hacienda y Finanzas</i>	26.168,0	0,3	28.265,7	0,3	-2.097,7	-7,4
1215		Berrikuntza eta Administrazio Elektronikoa <i>Innovación y Administración Electrónica</i>	13.328,5	0,1	16.754,5	0,2	-3.426,1	-20,4
1215	02	Herri Administrazioa eta Justizia <i>Administración Pública y Justicia</i>	13.328,5	0,1	16.754,5	0,2	-3.426,1	-20,4
1217		Erakundeen Harremanak <i>Relaciones Institucionales</i>	2.379,4	0,0	7.415,6	0,1	-5.036,2	-67,9
1217	02	Herri Administrazioa eta Justizia <i>Administración Pública y Justicia</i>	2.379,4	0,0	7.415,6	0,1	-5.036,2	-67,9
1218		Araubide Juridikoa <i>Régimen Jurídico</i>	3.566,7	0,0	3.491,3	0,0	75,3	2,2
1218	02	Herri Administrazioa eta Justizia <i>Administración Pública y Justicia</i>	3.566,7	0,0	3.491,3	0,0	75,3	2,2
122		Hainbat Sail eta Kreditu Orokorra <i>Diversos Departamentos y Crédito Global</i>	94.102,2	1,0	90.147,3	0,9	3.954,9	4,4
1221		Hainbat Sail <i>Diversos Departamentos</i>	77.402,2	0,8	56.569,9	0,5	20.832,2	36,8
1221	99	Hainbat Sail <i>Diversos Departamentos</i>	77.402,2	0,8	56.569,9	0,5	20.832,2	36,8
1222		Kreditu Orokorra <i>Crédito Global</i>	16.700,0	0,2	33.577,4	0,3	-16.877,4	-50,3
1222	99	Hainbat Sail <i>Diversos Departamentos</i>	16.700,0	0,2	33.577,4	0,3	-16.877,4	-50,3
13		Kanpo Harremanak <i>Relaciones Exteriores</i>	39.839,7	0,4	60.616,2	0,6	-20.776,5	-34,3
131		Kanpo Harremanak eta Garapen Lankidetzak <i>Acción Exterior y Cooperación para el Desarrollo</i>	39.839,7	0,4	60.616,2	0,6	-20.776,5	-34,3
1311		Kanpo Harremanak <i>Acción Exterior</i>	7.513,0	0,1	9.931,0	0,1	-2.418,0	-24,3
1311	01	Lehendakaritza <i>Lehendakaritza</i>	7.513,0	0,1	9.931,0	0,1	-2.418,0	-24,3
1312		Garapen Lankidetzak <i>Cooperación al Desarrollo</i>	32.326,6	0,3	50.685,2	0,5	-18.358,5	-36,2
1312	01	Lehendakaritza <i>Lehendakaritza</i>	32.326,6	0,3	50.685,2	0,5	-18.358,5	-36,2
14		Justizia <i>Justicia</i>	156.368,4	1,7	164.294,7	1,6	-7.926,3	-4,8
141		Justizia <i>Justicia</i>	156.368,4	1,7	164.294,7	1,6	-7.926,3	-4,8
1411		Justizi Administrazioa <i>Administración de Justicia</i>	126.302,6	1,4	129.387,9	1,2	-3.085,3	-2,4
1411	02	Herri Administrazioa eta Justizia <i>Administración Pública y Justicia</i>	126.302,6	1,4	129.387,9	1,2	-3.085,3	-2,4
1412		Justizia <i>Justicia</i>	30.065,8	0,3	34.906,8	0,3	-4.841,0	-13,9
1412	02	Herri Administrazioa eta Justizia <i>Administración Pública y Justicia</i>	30.065,8	0,3	34.906,8	0,3	-4.841,0	-13,9
2		HERRI BABESA ETA HERRITARREN SEGURTASUNA PROTECCIÓN CIVIL Y SEGURIDAD CIUDADANA	572.010,7	6,1	640.409,8	6,1	-68.399,1	-10,7
22		Herri Segurtasuna eta Babesa <i>Seguridad y Protección Civil</i>	572.010,7	6,1	640.409,8	6,1	-68.399,1	-10,7
221		Segurtasuna eta Herri Babeseko Adm. Orokorra <i>Admón. General de Seguridad y Protección Civil</i>	4.789,7	0,1	6.251,3	0,1	-1.461,6	-23,4
2211		Segurtasuna. Egitura eta Laguntza <i>Estructura y Apoyo de Seguridad</i>	4.789,7	0,1	6.251,3	0,1	-1.461,6	-23,4
2211	07	Segurtasuna <i>Seguridad</i>	4.789,7	0,1	6.251,3	0,1	-1.461,6	-23,4
222		Segurtasuna <i>Seguridad</i>	562.850,5	6,0	628.554,5	6,0	-65.704,0	-10,5
2221		Trafikoa <i>Tráfico</i>	10.390,4	0,1	12.578,4	0,1	-2.188,1	-17,4
2221	07	Segurtasuna <i>Seguridad</i>	10.390,4	0,1	12.578,4	0,1	-2.188,1	-17,4

MILA / MILES

PROGRAMA PROGRAMA	SEKZIOA SECCIÓN		2013	% GUZTIRA % TOTAL	2012	% GUZTIRA % TOTAL	ALDEA DIFERENCIA	%
2223		Ertzaintza Zerbitzuan <i>Ertzaintza en Servicio</i>	552.460,1	5,9	615.976,1	5,9	-63.516,0	-10,3
2223	07	Segurtasuna <i>Seguridad</i>	552.460,1	5,9	615.976,1	5,9	-63.516,0	-10,3
223		Herri Babesa <i>Protección Civil</i>	4.370,4	0,0	5.604,0	0,1	-1.233,5	-22,0
2231		Larrialdiei aurre egitea <i>Atención de Emergencias</i>	4.370,4	0,0	5.604,0	0,1	-1.233,5	-22,0
2231	07	Segurtasuna <i>Seguridad</i>	4.370,4	0,0	5.604,0	0,1	-1.233,5	-22,0
3		GIZARTE SEGURTASUNA, BABESA ETA SUSTAPENA SEGURIDAD, PROTECCIÓN Y PROMOCIÓN SOCIAL	716.535,3	7,7	941.931,4	9,0	-225.396,1	-23,9
31		Gizarte Segurtasuna eta Babesa <i>Seguridad y Protección Social</i>	448.830,1	4,8	470.064,5	4,5	-21.234,4	-4,5
311		Administrazio Orokorra, Segurtasuna <i>Administración General, Seguridad</i>	33.169,4	0,4	34.942,2	0,3	-1.772,8	-5,1
3111		Enplegua eta Gizarte Polit. Egitura eta Laguntza <i>Estructura y Apoyo de Empleo y Políticas Sociales</i>	7.571,7	0,1	7.967,0	0,1	-395,4	-5,0
3111	04	Enplegua eta Gizarte Politikak <i>Empleo y Políticas Sociales</i>	7.571,7	0,1	7.967,0	0,1	-395,4	-5,0
3112		Lana <i>Trabajo</i>	25.597,7	0,3	26.975,2	0,3	-1.377,5	-5,1
3112	04	Enplegua eta Gizarte Politikak <i>Empleo y Políticas Sociales</i>	25.597,7	0,3	26.975,2	0,3	-1.377,5	-5,1
312		Gizarte Ekintza <i>Acción Social</i>	413.495,8	4,4	432.803,9	4,1	-19.308,1	-4,5
3121		Gizarteratzea <i>Inclusión Social</i>	350.321,0	3,8	344.318,4	3,3	6.002,6	1,7
3121	04	Enplegua eta Gizarte Politikak <i>Empleo y Políticas Sociales</i>	350.321,0	3,8	344.318,4	3,3	6.002,6	1,7
3122		Inmigrazioa <i>Inmigración</i>	4.285,9	0,0	4.796,9	0,0	-511,0	-10,7
3122	04	Enplegua eta Gizarte Politikak <i>Empleo y Políticas Sociales</i>	4.285,9	0,0	4.796,9	0,0	-511,0	-10,7
3123		Gizarte Zerbitzuak <i>Servicios Sociales</i>	18.830,2	0,2	22.588,8	0,2	-3.758,6	-16,6
3123	04	Enplegua eta Gizarte Politikak <i>Empleo y Políticas Sociales</i>	18.830,2	0,2	22.588,8	0,2	-3.758,6	-16,6
3124		Familia eta Komunitate Politika <i>Política Familiar y Comunitaria</i>	40.058,7	0,4	61.099,7	0,6	-21.041,1	-34,4
3124	04	Enplegua eta Gizarte Politikak <i>Empleo y Políticas Sociales</i>	40.058,7	0,4	61.099,7	0,6	-21.041,1	-34,4
313		Lan Harremanak <i>Relaciones Laborales</i>	2.164,9	0,0	2.318,4	0,0	-153,4	-6,6
3131		Gizarte Solaskidetzaren Garapena <i>Desarrollo de la Interlocución Social</i>	2.164,9	0,0	2.318,4	0,0	-153,4	-6,6
3131	51	Lan Harremanetarako Kontseilua <i>Consejo de Relaciones Laborales</i>	2.164,9	0,0	2.318,4	0,0	-153,4	-6,6
32		Gizarte Sustapena <i>Promoción Social</i>	267.705,2	2,9	471.866,9	4,5	-204.161,7	-43,3
321		Enplegu Sustapena <i>Promoción del Empleo</i>	144.020,1	1,5	348.258,0	3,3	-204.237,9	-58,6
3211		Enplegua <i>Empleo</i>	139.555,0	1,5	343.281,1	3,3	-203.726,1	-59,3
3211	04	Enplegua eta Gizarte Politikak <i>Empleo y Políticas Sociales</i>	139.555,0	1,5	343.281,1	3,3	-203.726,1	-59,3
3212		Gizarte Ekonomia <i>Economía Social</i>	3.576,0	0,0	4.087,8	0,0	-511,8	-12,5
3212	04	Enplegua eta Gizarte Politikak <i>Empleo y Políticas Sociales</i>	3.576,0	0,0	4.087,8	0,0	-511,8	-12,5
3213		Euskadiko Kooperatiben Goren Kontseilua <i>Consejo Superior de Cooperativas de Euskadi</i>	889,1	0,0	889,1	0,0	0,0	0,0
3213	53	Euskadiko Kooperatiben Goren Kontseilua <i>Consejo Superior de Cooperativas de Euskadi</i>	889,1	0,0	889,1	0,0	0,0	0,0

MILA / MILES

PROGRAMA PROGRAMA	SEKZIOA SECCION		2013	% GUZTIRA % TOTAL	2012	% GUZTIRA % TOTAL	ALDEA DIFERENCIA	%
322		Gizarte eta Kultur Sustapena <i>Promoción Socio-Cultural</i>	9.457,1	0,1	12.120,5	0,1	-2.663,4	-22,0
3221		Emakumeen Aukera Berdintasuna Sustatzea <i>Promoción de Igualdad Oportunidades para la Mujer</i>	6.073,0	0,1	7.875,1	0,1	-1.802,1	-22,9
3221	01	Lehendakaritza <i>Lehendakaritza</i>	6.073,0	0,1	7.875,1	0,1	-1.802,1	-22,9
3222		Gazteria <i>Juventud</i>	3.384,1	0,0	4.245,4	0,0	-861,3	-20,3
3222	06	Hezkuntza, Hizkuntza Politika eta Kultura <i>Educación, Política Lingüística y Cultura</i>	3.384,1	0,0	4.245,4	0,0	-861,3	-20,3
323		Aratu Gabeko Lanbide Heziketa <i>Formación Profesional no reglada</i>	114.228,0	1,2	111.488,4	1,1	2.739,6	2,5
3231		Prestakuntza <i>Formación</i>	114.228,0	1,2	111.488,4	1,1	2.739,6	2,5
3231	04	Enplegua eta Gizarte Politikak <i>Empleo y Políticas Sociales</i>	114.228,0	1,2	111.488,4	1,1	2.739,6	2,5
4		IZAERA SOZIALEKO ONDASUN PUBLIKOEN EKOIZPENA PRODUCCION DE BIENES PUBLICOS DE CARÁCTER SOCIAL	6.013.653,1	64,5	6.519.210,9	62,4	-505.557,8	-7,8
41		Osasuna <i>Sanidad</i>	3.257.273,4	35,0	3.399.651,2	32,5	-142.377,8	-4,2
411		Osasuna <i>Sanidad</i>	3.257.273,4	35,0	3.399.651,2	32,5	-142.377,8	-4,2
4111		Osasuna. Egitura eta Laguntza <i>Estructura y Apoyo de Salud</i>	18.404,6	0,2	21.369,1	0,2	-2.964,5	-13,9
4111	08	Osasuna <i>Salud</i>	18.404,6	0,2	21.369,1	0,2	-2.964,5	-13,9
4112		Osasun Finantzaketa eta Kontratazioa <i>Financiación y Contratación Sanitaria</i>	2.673.353,9	28,7	2.763.372,4	26,4	-90.018,5	-3,3
4112	08	Osasuna <i>Salud</i>	2.673.353,9	28,7	2.763.372,4	26,4	-90.018,5	-3,3
4113		Osasun Publikoa <i>Salud Pública</i>	30.581,2	0,3	32.559,8	0,3	-1.978,5	-6,1
4113	08	Osasuna <i>Salud</i>	30.581,2	0,3	32.559,8	0,3	-1.978,5	-6,1
4114		Osasun Ezagutzaren Kudeaketa eta Ebaluazioa <i>Gestión del Conocimiento y Evaluación Sanitaria</i>	6.411,2	0,1	7.147,3	0,1	-736,1	-10,3
4114	08	Osasuna <i>Salud</i>	6.411,2	0,1	7.147,3	0,1	-736,1	-10,3
4115		Farmazia <i>Farmacia</i>	524.049,5	5,6	569.573,5	5,5	-45.524,0	-8,0
4115	08	Osasuna <i>Salud</i>	524.049,5	5,6	569.573,5	5,5	-45.524,0	-8,0
4116		Drogamendekotasunak <i>Drogodependencias</i>	4.472,9	0,0	5.629,1	0,1	-1.156,3	-20,5
4116	08	Osasuna <i>Salud</i>	4.472,9	0,0	5.629,1	0,1	-1.156,3	-20,5
42		Hezkuntza <i>Educación</i>	2.338.912,4	25,1	2.570.111,6	24,6	-231.199,2	-9,0
421		Hezkuntzako Administrazio Orokorra <i>Administración General de Educación</i>	33.842,8	0,4	34.989,0	0,3	-1.146,2	-3,3
4211		Hezkuntza. Egitura eta Laguntza <i>Estructura y Apoyo de Educación</i>	33.842,8	0,4	34.989,0	0,3	-1.146,2	-3,3
4211	06	Hezkuntza, Hizkuntza Politika eta Kultura <i>Educación, Política Lingüística y Cultura</i>	33.842,8	0,4	34.989,0	0,3	-1.146,2	-3,3
422		Irakaskuntza <i>Enseñanza</i>	2.186.048,2	23,5	2.362.536,0	22,6	-176.487,9	-7,5
4221		Haur eta Lehen Hezkuntza <i>Educación Infantil y Primaria</i>	871.894,7	9,4	924.818,5	8,9	-52.923,8	-5,7
4221	06	Hezkuntza, Hizkuntza Politika eta Kultura <i>Educación, Política Lingüística y Cultura</i>	871.894,7	9,4	924.818,5	8,9	-52.923,8	-5,7
4222		Bigarren Hezkuntza eta Lanbide Heziketa <i>Educación Secundaria y Formación Profesional</i>	887.517,6	9,5	947.305,5	9,1	-59.787,9	-6,3
4222	06	Hezkuntza, Hizkuntza Politika eta Kultura <i>Educación, Política Lingüística y Cultura</i>	887.517,6	9,5	947.305,5	9,1	-59.787,9	-6,3

MILA / MILES

PROGRAMA PROGRAMA	SEKZIOA SECCIÓN		2013	% GUZTIRA % TOTAL	2012	% GUZTIRA % TOTAL	ALDEA DIFERENCIA	%
4223		Unibertsitateko Irakaskuntza <i>Enseñanza Universitaria</i>	301.781,1	3,2	342.686,7	3,3	-40.905,5	-11,9
4223	06	Hezkuntza, Hizkuntza Politika eta Kultura <i>Educación, Política Lingüística y Cultura</i>	301.781,1	3,2	342.686,7	3,3	-40.905,5	-11,9
4224		Araubide Bereziko Irakaskuntzak <i>Enseñanzas de Régimen Especial</i>	47.376,9	0,5	61.620,2	0,6	-14.243,3	-23,1
4224	06	Hezkuntza, Hizkuntza Politika eta Kultura <i>Educación, Política Lingüística y Cultura</i>	47.376,9	0,5	61.620,2	0,6	-14.243,3	-23,1
4225		Hezkuntza Berritzea eta Irakasleak Etengabe Prest <i>Innovación Educ. y Form. Perman. del Profesorado</i>	41.405,9	0,4	47.590,2	0,5	-6.184,3	-13,0
4225	06	Hezkuntza, Hizkuntza Politika eta Kultura <i>Educación, Política Lingüística y Cultura</i>	41.405,9	0,4	47.590,2	0,5	-6.184,3	-13,0
4226		Etengabeko Ikaskuntza eta Helduen Hezkuntza <i>Aprendizaje Permanente y Ed. Personas Adultas EPA</i>	36.071,9	0,4	38.515,0	0,4	-2.443,0	-6,3
4226	06	Hezkuntza, Hizkuntza Politika eta Kultura <i>Educación, Política Lingüística y Cultura</i>	36.071,9	0,4	38.515,0	0,4	-2.443,0	-6,3
423		Hezkuntza Sustapena <i>Promoción Educativa</i>	119.021,4	1,3	172.586,6	1,7	-53.565,2	-31,0
4231		Hezkuntza Sustapena <i>Promoción Educativa</i>	119.021,4	1,3	172.586,6	1,7	-53.565,2	-31,0
4231	06	Hezkuntza, Hizkuntza Politika eta Kultura <i>Educación, Política Lingüística y Cultura</i>	119.021,4	1,3	172.586,6	1,7	-53.565,2	-31,0
43		Etxebizitza eta Hirigintza <i>Vivienda y Urbanismo</i>	95.957,0	1,0	153.207,3	1,5	-57.250,3	-37,4
431		Etxebizitza eta Hirigintza <i>Vivienda y urbanismo</i>	95.957,0	1,0	153.207,3	1,5	-57.250,3	-37,4
4312		Etxebizitza <i>Vivienda</i>	91.999,8	1,0	147.270,8	1,4	-55.271,0	-37,5
4312	04	Enplegua eta Gizarte Politikak <i>Empleo y Políticas Sociales</i>	91.999,8	1,0	147.270,8	1,4	-55.271,0	-37,5
4313		Lurralde Antolamendua <i>Ordenación Territorial</i>	3.957,2	0,0	5.936,5	0,1	-1.979,4	-33,3
4313	09	Ingurumena eta Lurralde Politika <i>Medio Ambiente y Política Territorial</i>	3.957,2	0,0	5.936,5	0,1	-1.979,4	-33,3
44		Gizarte Ongizatea <i>Bienestar Comunitario</i>	41.327,5	0,4	59.366,4	0,6	-18.038,9	-30,4
442		Ingurumenaren Babesa <i>Protección del Medio Ambiente</i>	35.407,8	0,4	52.468,6	0,5	-17.060,7	-32,5
4420		Ingurumena eta Lurralde Pol. Egitura eta Laguntza <i>Estructura y Apoyo de Medio Ambiente y Pol. Territ</i>	8.456,1	0,1	10.689,3	0,1	-2.233,2	-20,9
4420	09	Ingurumena eta Lurralde Politika <i>Medio Ambiente y Política Territorial</i>	8.456,1	0,1	10.689,3	0,1	-2.233,2	-20,9
4421		Ingurumenaren Babesa <i>Protección del Medio Ambiente</i>	26.951,7	0,3	41.779,2	0,4	-14.827,5	-35,5
4421	09	Ingurumena eta Lurralde Politika <i>Medio Ambiente y Política Territorial</i>	26.951,7	0,3	41.779,2	0,4	-14.827,5	-35,5
443		Gizarte Ongizateko Beste Zerbitzu Batzuk <i>Otros Servicios de Bienestar Comunitario</i>	5.919,6	0,1	6.897,8	0,1	-978,2	-14,2
4431		Kontsumoa <i>Consumo</i>	5.919,6	0,1	6.897,8	0,1	-978,2	-14,2
4431	08	Osasuna <i>Salud</i>	5.919,6	0,1	6.897,8	0,1	-978,2	-14,2
45		Kultura <i>Cultura</i>	168.067,2	1,8	213.680,8	2,0	-45.613,6	-21,3
451		Kultura <i>Cultura</i>	168.067,2	1,8	213.680,8	2,0	-45.613,6	-21,3
4511		Hizk. Pol./Kultura. Egitura eta Laguntza <i>Estructura y Apoyo de Polít. Ling. y Cultura</i>	3.084,6	0,0	7.401,1	0,1	-4.316,5	-58,3
4511	06	Hezkuntza, Hizkuntza Politika eta Kultura <i>Educación, Política Lingüística y Cultura</i>	3.084,6	0,0	7.401,1	0,1	-4.316,5	-58,3
4512		Kirolak <i>Deportes</i>	7.310,9	0,1	11.666,8	0,1	-4.355,9	-37,3
4512	06	Hezkuntza, Hizkuntza Politika eta Kultura <i>Educación, Política Lingüística y Cultura</i>	7.310,9	0,1	11.666,8	0,1	-4.355,9	-37,3

PROGRAMA PROGRAMA	SEKZIOA SECCION		2013	% GUZTIRA % TOTAL	2012	% GUZTIRA % TOTAL	ALDEA DIFERENCIA	%
4513		Kulturaren Sustapena <i>Promoción de la Cultura</i>	28.685,1	0,3	35.942,0	0,3	-7.256,9	-20,2
4513	06	Hezkuntza, Hizkuntza Politika eta Kultura <i>Educación, Política Lingüística y Cultura</i>	28.685,1	0,3	35.942,0	0,3	-7.256,9	-20,2
4514		Ondare Historiko Artistikoa <i>Patrimonio Histórico Artístico</i>	19.797,6	0,2	26.653,7	0,3	-6.856,1	-25,7
4514	06	Hezkuntza, Hizkuntza Politika eta Kultura <i>Educación, Política Lingüística y Cultura</i>	19.797,6	0,2	26.653,7	0,3	-6.856,1	-25,7
4515		Gizarte Hedabideak <i>Medios de Comunicación Social</i>	109.189,0	1,2	132.017,3	1,3	-22.828,3	-17,3
4515	06	Hezkuntza, Hizkuntza Politika eta Kultura <i>Educación, Política Lingüística y Cultura</i>	109.189,0	1,2	132.017,3	1,3	-22.828,3	-17,3
46		Komunitate eta Gizarte Zerbitzuak <i>Otros Servicios Comunitarios y Sociales</i>	12.192,8	0,1	13.153,5	0,1	-960,8	-7,3
461		Herritarren Parte Hartzea <i>Participación Ciudadana</i>	6.007,5	0,1	7.621,3	0,1	-1.613,8	-21,2
4611		Hauteskundeak <i>Procesos Electorales</i>	6.007,5	0,1	7.621,3	0,1	-1.613,8	-21,2
4611	07	Segurtasuna <i>Seguridad</i>	6.007,5	0,1	7.621,3	0,1	-1.613,8	-21,2
462		Bestelako komunitate gaiak <i>Asuntos comunitarios</i>	6.185,3	0,1	5.532,2	0,1	653,0	11,8
4621		Justizia eta Giza Eskubideak <i>Justicia y Derechos Humanos</i>	6.185,3	0,1	5.532,2	0,1	653,0	11,8
4621	01	Lehendakaritza <i>Lehendakaritza</i>	6.185,3	0,1	5.532,2	0,1	653,0	11,8
47		Euskararen Sustapena <i>Promoción del Euskera</i>	99.922,9	1,1	110.040,0	1,1	-10.117,1	-9,2
471		Euskararen Sustapena <i>Promoción del Euskera</i>	99.922,9	1,1	110.040,0	1,1	-10.117,1	-9,2
4711		Hizkuntza Politika <i>Política Lingüística</i>	45.158,1	0,5	49.842,8	0,5	-4.684,6	-9,4
4711	06	Hezkuntza, Hizkuntza Politika eta Kultura <i>Educación, Política Lingüística y Cultura</i>	45.158,1	0,5	49.842,8	0,5	-4.684,6	-9,4
4712		Administrazio Publikoaren Hizkuntza Normalkuntza <i>Normalización Lingüística de la Admón. Pública</i>	13.005,0	0,1	12.525,0	0,1	480,0	3,8
4712	02	Herri Administrazioa eta Justizia <i>Administración Pública y Justicia</i>	13.005,0	0,1	12.525,0	0,1	480,0	3,8
4715		Hezkuntza Sistemaren Euskalduntzea <i>Euskaldunización del Sistema Educativo</i>	41.759,8	0,4	47.672,3	0,5	-5.912,5	-12,4
4715	06	Hezkuntza, Hizkuntza Politika eta Kultura <i>Educación, Política Lingüística y Cultura</i>	41.759,8	0,4	47.672,3	0,5	-5.912,5	-12,4
5		EKONOMIAZKO ONDASUN PUBLIKOEN EKOIZPENA PRODUCCIÓN BIENES PÚBLICOS DE CARÁCTER ECONÓMICO	778.621,4	8,4	1.018.756,8	9,7	-240.135,4	-23,6
51		Oinarriko Azpiegiturak eta Garraioa <i>Infraestructuras Básicas y Transportes</i>	554.792,0	6,0	681.161,1	6,5	-126.369,1	-18,6
512		Baliabide Hidraulikoak <i>Recursos Hidráulicos</i>	30.000,0	0,3	47.800,7	0,5	-17.800,7	-37,2
5121		Uraren Plangintza eta Administrazioa <i>Planificación y Administración Hidráulica</i>	30.000,0	0,3	47.800,7	0,5	-17.800,7	-37,2
5121	09	Ingurumena eta Lurralde Politika <i>Medio Ambiente y Política Territorial</i>	30.000,0	0,3	47.800,7	0,5	-17.800,7	-37,2
513		Trenbide-garraioaren Azpiegitura <i>Infraestructura del Transporte Ferroviario</i>	458.246,5	4,9	526.599,3	5,0	-68.352,8	-13,0
5131		Trenbideak <i>Ferrocarriles</i>	40.991,9	0,4	78.504,7	0,8	-37.512,8	-47,8
5131	09	Ingurumena eta Lurralde Politika <i>Medio Ambiente y Política Territorial</i>	40.991,9	0,4	78.504,7	0,8	-37.512,8	-47,8
5133		Bilboko Hiri Trenbidea (BHT) <i>Ferrocarril Metropolitano Bilbao (FMB)</i>	38.779,2	0,4	68.359,6	0,7	-29.580,5	-43,3
5133	09	Ingurumena eta Lurralde Politika <i>Medio Ambiente y Política Territorial</i>	38.779,2	0,4	68.359,6	0,7	-29.580,5	-43,3
5134		EAE-KO Trenbide Sare Berria-Berezko Finantzazioa <i>Nueva Red Ferroviaria en la CAE-Finan. Propia</i>	27.790,0	0,3	29.050,0	0,3	-1.260,0	-4,3

MILA / MILES

PROGRAMA PROGRAMA	SEKZIOA SECCION		2013	% GUZTIRA % TOTAL	2012	% GUZTIRA % TOTAL	ALDEA DIFERENCIA	%
5134	09	Ingurumena eta Lurralde Politika <i>Medio Ambiente y Política Territorial</i>	27.790,0	0,3	29.050,0	0,3	-1.260,0	-4,3
5135		EAE-KO Trenbide Sare Berria-Kudeaketa Kredituok <i>Nueva Red Ferroviaria en la CAE-Créditos Gestión</i>	350.685,5	3,8	350.684,9	3,4	0,5	0,0
5135	09	Ingurumena eta Lurralde Politika <i>Medio Ambiente y Política Territorial</i>	350.685,5	3,8	350.684,9	3,4	0,5	0,0
514		Bide Azpiegitura eta Lurreko Garraioa <i>Infraestructura Viaria y Transporte Terrestre</i>	50.697,7	0,5	82.445,5	0,8	-31.747,8	-38,5
5141		Bide-azpiegituren Plangintza eta Sustapena <i>Planificación y Fomento de Infraestructura Viaria</i>	294,9	0,0	452,5	0,0	-157,6	-34,8
5141	09	Ingurumena eta Lurralde Politika <i>Medio Ambiente y Política Territorial</i>	294,9	0,0	452,5	0,0	-157,6	-34,8
5142		Garraioaren Antolamendua <i>Ordenación del Transporte</i>	50.402,8	0,5	81.992,9	0,8	-31.590,2	-38,5
5142	09	Ingurumena eta Lurralde Politika <i>Medio Ambiente y Política Territorial</i>	50.402,8	0,5	81.992,9	0,8	-31.590,2	-38,5
515		Portuak eta Itsas Garraioa <i>Puertos y Transporte Marítimo</i>	15.847,8	0,2	24.315,7	0,2	-8.467,9	-34,8
5151		Portu eta Aireportuak <i>Puertos y Aeropuertos</i>	15.847,8	0,2	24.315,7	0,2	-8.467,9	-34,8
5151	09	Ingurumena eta Lurralde Politika <i>Medio Ambiente y Política Territorial</i>	15.847,8	0,2	24.315,7	0,2	-8.467,9	-34,8
52		Komunikazioak <i>Comunicaciones</i>	16.454,5	0,2	41.485,1	0,4	-25.030,6	-60,3
521		Komunikazioak <i>Comunicaciones</i>	16.454,5	0,2	41.485,1	0,4	-25.030,6	-60,3
5211		Euskadi Informazioaren Gizartean Plana <i>Plan Euskadi en la Sociedad de la Información</i>	16.454,5	0,2	41.485,1	0,4	-25.030,6	-60,3
5211	03	Ekonomiaren Garapena eta Lehiakortasuna <i>Desarrollo Económico y Competitividad</i>	14.454,5	0,2	34.554,6	0,3	-20.100,1	-58,2
5211	04	Enplegua eta Gizarte Politikak <i>Empleo y Políticas Sociales</i>	0,0	0,0	136,6	0,0	-136,6	-100,0
5211	05	Ogasuna eta Finantzak <i>Hacienda y Finanzas</i>	2.000,0	0,0	6.793,9	0,1	-4.793,9	-70,6
54		Ikerketa Zientifikoa, Teknikoa eta Aplikatua <i>Investigación Científica, Técnica y Aplicada</i>	194.410,3	2,1	280.925,2	2,7	-86.514,8	-30,8
541		Ikerketa Zientifikoa, Teknikoa eta Aplikatua <i>Investigación científica, técnica y aplicada</i>	194.410,3	2,1	280.925,2	2,7	-86.514,8	-30,8
5411		Nekazaritza eta Arrantza Alorreko Iker. eta Garap <i>Investigación y Desarrollo Agropesquero</i>	17.043,0	0,2	21.139,5	0,2	-4.096,5	-19,4
5411	03	Ekonomiaren Garapena eta Lehiakortasuna <i>Desarrollo Económico y Competitividad</i>	17.043,0	0,2	21.139,5	0,2	-4.096,5	-19,4
5412		Ikerketa <i>Investigación</i>	33.161,4	0,4	39.476,0	0,4	-6.314,5	-16,0
5412	06	Hezkuntza, Hizkuntza Politika eta Kultura <i>Educación, Política Lingüística y Cultura</i>	33.161,4	0,4	39.476,0	0,4	-6.314,5	-16,0
5413		Teknologia <i>Tecnología</i>	111.205,9	1,2	155.309,7	1,5	-44.103,8	-28,4
5413	03	Ekonomiaren Garapena eta Lehiakortasuna <i>Desarrollo Económico y Competitividad</i>	111.205,9	1,2	155.309,7	1,5	-44.103,8	-28,4
5414		Berrikuntzarako Funtza <i>Fondo de Innovación</i>	33.000,0	0,4	65.000,0	0,6	-32.000,0	-49,2
5414	01	Lehendakaritza <i>Lehendakaritza</i>	33.000,0	0,4	65.000,0	0,6	-32.000,0	-49,2
55		Oinarrizko Informazioa eta Estatistikoa <i>Información Básica y Estadística</i>	12.964,6	0,1	15.185,4	0,1	-2.220,8	-14,6
551		Oinarrizko Informazioa eta Estatistikoa <i>Información Básica y Estadística</i>	12.964,6	0,1	15.185,4	0,1	-2.220,8	-14,6
5511		Estatistika <i>Estadística</i>	9.888,0	0,1	11.269,5	0,1	-1.381,5	-12,3
5511	05	Ogasuna eta Finantzak <i>Hacienda y Finanzas</i>	9.888,0	0,1	11.269,5	0,1	-1.381,5	-12,3
5512		Meteorologia eta Klimatologia <i>Meteorología y Climatología</i>	3.076,6	0,0	3.915,9	0,0	-839,3	-21,4

PROGRAMA PROGRAMA	SEKZIOA SECCIÓN		2013	% GUZTIRA % TOTAL	2012	% GUZTIRA % TOTAL	ALDEA DIFERENCIA	%
5512	07	Segurtasuna Seguridad	3.076,6	0,0	3.915,9	0,0	-839,3	-21,4
6		EKONOMIA-ARAUKETA OROKORRA REGULACIÓN ECONÓMICA DE CARÁCTER GENERAL	37.955,5	0,4	41.521,9	0,4	-3.566,4	-8,6
61		Ekonomia-arauketa Regulación Económica	26.736,5	0,3	29.664,9	0,3	-2.928,4	-9,9
611		Ekonomi Arauketa Regulación Económica	26.736,5	0,3	29.664,9	0,3	-2.928,4	-9,9
6110		Ogasuna eta Finantzak. Egitura eta Laguntza Estructura y Apoyo de Hacienda y Finanzas	4.649,0	0,0	4.962,9	0,0	-313,9	-6,3
6110	05	Ogasuna eta Finantzak Hacienda y Finanzas	4.649,0	0,0	4.962,9	0,0	-313,9	-6,3
6111		Ekonomia eta Gastu Publikoa Economía y Gasto Público	9.258,8	0,1	9.697,3	0,1	-438,4	-4,5
6111	05	Ogasuna eta Finantzak Hacienda y Finanzas	9.258,8	0,1	9.697,3	0,1	-438,4	-4,5
6112		Zerga-politika Política Fiscal	2.574,3	0,0	2.899,9	0,0	-325,6	-11,2
6112	05	Ogasuna eta Finantzak Hacienda y Finanzas	2.574,3	0,0	2.899,9	0,0	-325,6	-11,2
6113		Joko eta Ikuskizunak Juego y Espectáculos	1.754,2	0,0	1.987,4	0,0	-233,2	-11,7
6113	07	Segurtasuna Seguridad	1.754,2	0,0	1.987,4	0,0	-233,2	-11,7
6114		Ondare eta Kontratazioa Patrimonio y Contratación	7.352,1	0,1	9.258,8	0,1	-1.906,7	-20,6
6114	05	Ogasuna eta Finantzak Hacienda y Finanzas	7.352,1	0,1	9.258,8	0,1	-1.906,7	-20,6
6115		Lehiaren Euskal Agintaritza Autoridad Vasca de la Competencia	1.148,0	0,0	858,5	0,0	289,5	33,7
6115	05	Ogasuna eta Finantzak Hacienda y Finanzas	1.148,0	0,0	858,5	0,0	289,5	33,7
63		Finantza-arauketa Regulación Financiera	11.219,0	0,1	11.857,1	0,1	-638,0	-5,4
631		Finantza-arauketa Regulación Financiera	11.219,0	0,1	11.857,1	0,1	-638,0	-5,4
6311		Finantza-Politika Política Financiera	11.219,0	0,1	11.857,1	0,1	-638,0	-5,4
6311	05	Ogasuna eta Finantzak Hacienda y Finanzas	11.219,0	0,1	11.857,1	0,1	-638,0	-5,4
7		EKOIZPEN-SEKTOREEN ARAUTZE EKONOMIKOA REGULACIÓN ECONÓMICA DE SECTORES PRODUCTIVOS	253.608,6	2,7	320.377,3	3,1	-66.768,7	-20,8
71		Nekazaritza, Abeltzaintza eta Arrantza Agricultura, Ganadería y Pesca	96.596,9	1,0	121.848,1	1,2	-25.251,2	-20,7
711		Nekazaritza, Abeltzaintza eta Arrantza Agricultura, Ganadería y Pesca	96.596,9	1,0	121.848,1	1,2	-25.251,2	-20,7
7111		Nekazaritza, eta Landaren eta Itsasertzaren gar. Agricultura y Desarrollo Rural y Litoral	78.697,7	0,8	79.145,0	0,8	-447,3	-0,6
7111	03	Ekonomiaren Garapena eta Lehiakortasuna Desarrollo Económico y Competitividad	78.697,7	0,8	79.145,0	0,8	-447,3	-0,6
7112		Arrantza Pesca	8.885,2	0,1	17.806,9	0,2	-8.921,7	-50,1
7112	03	Ekonomiaren Garapena eta Lehiakortasuna Desarrollo Económico y Competitividad	8.885,2	0,1	17.806,9	0,2	-8.921,7	-50,1
7113		Elikagaien Sustapena eta Kalitatea Promoción y Calidad Alimentaria	9.014,0	0,1	24.896,1	0,2	-15.882,2	-63,8
7113	03	Ekonomiaren Garapena eta Lehiakortasuna Desarrollo Económico y Competitividad	9.014,0	0,1	24.896,1	0,2	-15.882,2	-63,8
72		Industria Industria	108.361,0	1,2	118.618,2	1,1	-10.257,1	-8,6
721		Industria Industria	108.361,0	1,2	118.618,2	1,1	-10.257,1	-8,6
7211		Ekon. Garapena eta Lehiakor. Egitura eta Laguntza Estructura y Apoyo de Desarrollo Económico y Comp	16.415,3	0,2	17.912,1	0,2	-1.496,7	-8,4

MILA / MILES

PROGRAMA PROGRAMA	SEKZIOA SECCION		2013	% GUZTIRA % TOTAL	2012	% GUZTIRA % TOTAL	ALDEA DIFERENCIA	%
7211	03	Ekonomiaren Garapena eta Lehiakortasuna <i>Desarrollo Económico y Competitividad</i>	16.415,3	0,2	17.912,1	0,2	-1.496,7	-8,4
7212		Industria Garapena eta Ekintzaileen Laguntza <i>Desarrollo Industrial y Apoyo a Emprendedores</i>	79.412,9	0,9	68.938,7	0,7	10.474,3	15,2
7212	03	Ekonomiaren Garapena eta Lehiakortasuna <i>Desarrollo Económico y Competitividad</i>	79.412,9	0,9	68.938,7	0,7	10.474,3	15,2
7213		Industria Segurtasuna <i>Seguridad Industrial</i>	1.100,4	0,0	1.135,0	0,0	-34,6	-3,0
7213	03	Ekonomiaren Garapena eta Lehiakortasuna <i>Desarrollo Económico y Competitividad</i>	1.100,4	0,0	1.135,0	0,0	-34,6	-3,0
7214		Berrikuntza eta Lehiakortasun Estrategia <i>Innovación y Estrategia de Competitividad</i>	11.432,4	0,1	30.632,4	0,3	-19.200,0	-62,7
7214	03	Ekonomiaren Garapena eta Lehiakortasuna <i>Desarrollo Económico y Competitividad</i>	11.432,4	0,1	30.632,4	0,3	-19.200,0	-62,7
73		Energia <i>Energía</i>	804,2	0,0	2.971,2	0,0	-2.167,0	-72,9
731		Energia <i>Energía</i>	804,2	0,0	2.971,2	0,0	-2.167,0	-72,9
7311		Energia eta Meatze Politika eta Garapena <i>Política y Desarrollo Energético y Minero</i>	804,2	0,0	2.971,2	0,0	-2.167,0	-72,9
7311	03	Ekonomiaren Garapena eta Lehiakortasuna <i>Desarrollo Económico y Competitividad</i>	804,2	0,0	2.971,2	0,0	-2.167,0	-72,9
75		Turismoa <i>Turismo</i>	9.090,0	0,1	20.427,5	0,2	-11.337,5	-55,5
751		Turismoa <i>Turismo</i>	9.090,0	0,1	20.427,5	0,2	-11.337,5	-55,5
7511		Turismoa <i>Turismo</i>	9.090,0	0,1	20.427,5	0,2	-11.337,5	-55,5
7511	03	Ekonomiaren Garapena eta Lehiakortasuna <i>Desarrollo Económico y Competitividad</i>	9.090,0	0,1	20.427,5	0,2	-11.337,5	-55,5
76		Merkataritza <i>Comercio</i>	38.756,5	0,4	56.512,3	0,5	-17.755,8	-31,4
761		Merkataritza <i>Comercio</i>	38.756,5	0,4	56.512,3	0,5	-17.755,8	-31,4
7612		Barne Merkataritza <i>Comercio Interior</i>	16.624,3	0,2	33.472,2	0,3	-16.847,9	-50,3
7612	03	Ekonomiaren Garapena eta Lehiakortasuna <i>Desarrollo Económico y Competitividad</i>	16.624,3	0,2	33.472,2	0,3	-16.847,9	-50,3
7613		Nazioartekotzea <i>Internacionalización</i>	22.132,2	0,2	23.040,2	0,2	-908,0	-3,9
7613	03	Ekonomiaren Garapena eta Lehiakortasuna <i>Desarrollo Económico y Competitividad</i>	22.132,2	0,2	23.040,2	0,2	-908,0	-3,9
9		BESTE ADM. PUBLIKO BATZUEKIKO FINANTZA-HARREMANAK RELACIONES FINANCIERAS CON OTRAS ADMONES. PÚBLICA	74.921,9	0,8	77.560,9	0,7	-2.639,0	-3,4
91		Euskal Alor Publikoarekiko finantza-harremanak <i>Relaciones Financieras con el Sector Público Vasc</i>	74.921,9	0,8	77.560,9	0,7	-2.639,0	-3,4
911		Euskal Alor Publikoarekiko finantza-harremanak <i>Relaciones Financieras con el Sector Público Vasc</i>	74.921,9	0,8	77.560,9	0,7	-2.639,0	-3,4
9119		Bestelako Finantza-harr., Euskal Alor Publikoareki <i>Otras Relaciones Financieras con Sec. Públi. Vasc</i>	74.921,9	0,8	77.560,9	0,7	-2.639,0	-3,4
9119	95	Erakundeen Ballabideak eta Konpromisoak <i>Recursos y Compromisos Institucionales</i>	74.921,9	0,8	77.560,9	0,7	-2.639,0	-3,4
		GUZTIRA TOTAL	9.316.657,0	100	10.449.167,0	100	-1.132.510,0	-10,8



Sailkapen Funtzional-Organikoa-Ekonomikoa
Clasificación Funcional-Orgánica-Económica



Administrazio Orokorra
 Administración General

FUNTZ./SEK./KAPIT. EN ARABERAKO LABURP. - GASTUA
 RESUMEN POR FUNCIÓN; SECCIÓN Y CAPÍTULO - GASTO

ORGANIKOA / ORGANICA

EKONOMIKOA / ECONOMICA

FUNTZIONALA / FUNCIONAL

MILA / MILES

Funtzionala Funcional	SEKZIOA SECCION		GUZTIRA TOTAL	KAPITULUAK CAPITULOS							
				1 Langile gastuak Gastos de personal	2 Funtzion. gastuak Gastos funciona.	3 Finantza gastuak Gastos financie.	4 Transf. arruntak Transfe. corrientes	6 Inbertsio errealak Inversio. reales	7 Kapital transf. Transfe. capital	8 F-aktiboen gehikuntza Aumento act.finan.	9 F-pasiboen gutxitzea Dism. pas. financier.
0		Zor Publikoa Deuda Pública									
0 1		Zor Publikoa Deuda Pública									
0 1	90	Zor Publikoa Deuda Pública	442.066		87	242.051					199.928
		GUZTIRA TOTAL	442.066		87	242.051					199.928

MILA / MILES

Funtzionala Funcional	SEKZIOA SECCION		GUZTIRA TOTAL	KAPITULUAK CAPITULOS								
				1 Langile gastuak Gastos de personal	2 Funtzion. gastuak Gastos funciona.	3 Finantza gastuak Gastos financie.	4 Transf. arruntak Transfe. corrientes	6 Inbertsio errealak Inversio. reales	7 Kapital transf. Transfe. capital	8 F-aktiboen gehikuntza Aumento act.finan.	9 F-pasiboen gutxitzea Dism. pas. financier.	
1		Zerbitzu Orokorrak <i>Servicios de Carácter General</i>										
1 1		Jaurilaritzaren eta E.A.E.aren Goi Mailako Zuztza <i>Alta Dirección de la Com. Autónoma y del Gobierno</i>										
1 1	00	Legebiltzarra <i>Parlamento</i>	27.538				27.133			404		
1 1	01	Lehendakaritza <i>Lehendakaritza</i>	10.590	5.148	4.985		61		317		79	
1 1	02	Herri Adm.Just. <i>Adm.Pú.Justicia</i>	1.051	1.001	50							
1 1	52	Ekon.G. E. Kts. <i>C. Econó. Soc.V</i>	1.310				1.297			13		
1 1	54	HKEE <i>TVCP</i>	7.013				6.913			100		
1 1	55	Datu Bab.E.Bule <i>A.V.Prot Datos</i>	1.336				1.324			12		
		GUZTIRA TOTAL	48.837	6.149	5.035		36.728	317	529	79		
1 2		Administrazio Orokorra <i>Administración General</i>										
1 2	02	Herri Adm.Just. <i>Adm.Pú.Justicia</i>	42.528	18.569	11.583		5.340		6.944		92	
1 2	05	Ogasuna eta Finantzak <i>Hacienda y Finanzas</i>	45.609	6.353	37.536				1.675	45		
1 2	99	Hainbat Sail <i>Diversos Departamentos</i>	94.102	7.050	23.245		432		7.675	40.100	15.600	
		GUZTIRA TOTAL	182.239	31.972	72.364		5.772	16.294	40.145	15.692		
1 3		Kanpo Harremanak <i>Relaciones Exteriores</i>										
1 3	01	Lehendakaritza <i>Lehendakaritza</i>	39.840	3.608	1.968		11.685		30	22.547		
		GUZTIRA TOTAL	39.840	3.608	1.968		11.685	30	22.547			
1 4		Justizia <i>Justicia</i>										
1 4	02	Herri Adm.Just. <i>Adm.Pú.Justicia</i>	156.368	101.287	37.218	6	14.728		3.022		107	
		GUZTIRA TOTAL	156.368	101.287	37.218	6	14.728	3.022			107	

MILA / MILES

Funtzionala Funcional	SEKZIOA SECCION		GUZTIRA TOTAL	KAPITULUAK CAPITULOS								
				1 Langile gastuak Gastos de personal	2 Funtzion. gastuak Gastos funciona.	3 Finantza gastuak Gastos financie.	4 Transf. arruntak Transfe. corrientes	6 Inbertsio errealak Inversio. reales	7 Kapital transf. Transfe. capital	8 F-aktiboen gehikuntza Aumento act.finan.	9 F-pasiboen gutxitzea Dism. pas. financier.	
2		Herri Babesa eta Herritarren Segurtasuna <i>Protección Civil y Seguridad Ciudadana</i>										
2 2		Herri Segurtasuna eta Babesa <i>Seguridad y Protección Civil</i>										
2 2	07	Segurtasuna <i>Seguridad</i>	572.011	450.621	96.912	36	9.489	10.384			4.569	
		GUZTIRA TOTAL	572.011	450.621	96.912	36	9.489	10.384			4.569	

MILA / MILES

Funtzionala Funcional	SEKZIOA SECCION		GUZTIRA TOTAL	KAPITULUAK CAPITULOS								
				1 Langile gastuak Gastos de personal	2 Funtzion. gastuak Gastos funciona.	3 Finantza gastuak Gastos financie.	4 Transf. arruntak Transfe. corrientes	6 Inbertsio errealak Inversio. reales	7 Kapital transf. Transfe. capital	8 F-aktiboen gehikuntza Aumento act.finan.	9 F-pasiboen gutxitzea Dism. pas. financier.	
3		Gizarte Segurtasuna, Babesa eta Sustapena <i>Seguridad, Protección y Promoción Social</i>										
3 1		Gizarte Segurtasuna eta Babesa <i>Seguridad y Protección Social</i>										
3 1	04	Enplegua; G.P. <i>Empleo y P.S.</i>	446.665	17.031	13.900		415.040	469	150	75		
3 1	51	Lan Harrem. K. <i>Con.Rel.Labora.</i>	2.165				2.137		28			
		GUZTIRA TOTAL	448.830	17.031	13.900		417.178	469	178	75		
3 2		Gizarte Sustapena <i>Promoción Social</i>										
3 2	01	Lehendakaritza <i>Lehendakaritza</i>	6.073				6.073					
3 2	04	Enplegua; G.P. <i>Empleo y P.S.</i>	257.359	800	315		247.996		8.248			
3 2	06	Hezk.Hizk.P.Kul <i>Educac.P.L.Cul.</i>	3.384	972	988		1.128		296			
3 2	53	Kooperat. G. K. <i>Con.Sup.Coope.</i>	889				881		8			
		GUZTIRA TOTAL	267.705	1.773	1.302		256.078		8.553			

Funtzionala Funcional	SEKZIOA SECCION		GUZTIRA TOTAL	KAPITULUAK CAPITULOS									
				1 Langile gastuak Gastos de personal	2 Funtzion. gastuak Gastos funciona.	3 Finantza gastuak Gastos financie.	4 Transf. arruntak Transfe. corrientes	6 Inbertsio errealak Inversio. reales	7 Kapital transf. Transfe. capital	8 F-aktiboen gehikuntza Aumento act.finan.	9 F-pasiboen gutxitzea Dism. pas. financier.		
4		Izaera Sozialeko Ondasun Publikoen Ekoizpena <i>Produccion de Bienes Públicos de Carácter Social</i>											
4 1		Osasuna <i>Sanidad</i>											
4 1	08	Osasuna <i>Salud</i>	3.257.273	45.544	2.634.048		534.088	4.406	39.037	150			
		GUZTIRA TOTAL	3.257.273	45.544	2.634.048		534.088	4.406	39.037	150			
4 2		Hezkuntza <i>Educación</i>											
4 2	06	Hezk.Hizk.P.Kul <i>Educac.P.L.Cul.</i>	2.338.912	1.141.161	127.530	32	981.370	42.087	44.733	2.000			
		GUZTIRA TOTAL	2.338.912	1.141.161	127.530	32	981.370	42.087	44.733	2.000			
4 3		Etxebizitza eta Hirigintza <i>Vivienda y Urbanismo</i>											
4 3	04	Enplegua; G.P. <i>Empleo y P.S.</i>	92.000	10.015	6.008	5.628	20.735	23.273	26.341				
4 3	09	Ingur.Lur.Pol. <i>MAPT</i>	3.957	1.454	1.226		174		41	1.062			
		GUZTIRA TOTAL	95.957	11.470	7.234	5.628	20.909	23.273	26.381	1.062			
4 4		Gizarte Ongizatea <i>Bienestar Comunitario</i>											
4 4	08	Osasuna <i>Salud</i>	5.920				5.920						
4 4	09	Ingur.Lur.Pol. <i>MAPT</i>	35.408	9.283	14.530		6.122	2.926	2.465	82			
		GUZTIRA TOTAL	41.327	9.283	14.530		12.042	2.926	2.465	82			
4 5		Kultura <i>Cultura</i>											
4 5	06	Hezk.Hizk.P.Kul <i>Educac.P.L.Cul.</i>	168.067	7.083	7.455		138.155	886	14.352	137			
		GUZTIRA TOTAL	168.067	7.083	7.455		138.155	886	14.352	137			
4 6		Komunitate eta Gizarte Zerbitzuak <i>Otros Servicios Comunitarios y Sociales</i>											
4 6	01	Lehendakaritza <i>Lehendakaritza</i>	6.185	607	1.087		4.461	30					
4 6	07	Segurtasuna <i>Seguridad</i>	6.008	602	669		4.536	200					
		GUZTIRA TOTAL	12.193	1.210	1.756		8.997	230					
4 7		Euskararen Sustapena <i>Promoción del Euskera</i>											
4 7	02	Herri Adm.Just. <i>Adm.Pú.Justicia</i>	13.005				13.005						
4 7	06	Hezk.Hizk.P.Kul <i>Educac.P.L.Cul.</i>	86.918	36.390	4.099		45.774	314	340				
		GUZTIRA TOTAL	99.923	36.390	4.099		58.779	314	340				

Funtzionala Funcional	SEKZIOA SECCION		GUZTIRA TOTAL	KAPITULUAK CAPITULOS								
				1 Langile gastuak Gastos de personal	2 Funtzion. gastuak Gastos funciona.	3 Finantza gastuak Gastos financie.	4 Transf. arruntak Transfe. corrientes	6 Inbertsio errealak Inversio. reales	7 Kapital transf. Transfe. capital	8 F-aktiboen gehikuntza Aumento act.finan.	9 F-pasiboen gutxitzea Dism. pas. financier.	
5		Ekonomiazko Ondasun Publikoen Ekoizpena <i>Producción Bienes Públicos de Carácter Económico</i>										
5 1		Oinarrizko Azpiegiturak eta Garraioa <i>Infraestructuras Básicas y Transportes</i>										
5 1	09	Ingur.Lur.Pol. MAPT	554.792	3.605	9.865	78	67.517	386.232	87.294	200		
		GUZTIRA TOTAL	554.792	3.605	9.865	78	67.517	386.232	87.294	200		
5 2		Komunikazioak <i>Comunicaciones</i>										
5 2	03	Ek.Garap.Lehiak Des.Econ.Compe.	14.455	77	297		7.025	400	6.654			
5 2	05	Ogasuna eta Finantzak Hacienda y Finanzas	2.000		2.000							
		GUZTIRA TOTAL	16.455	77	2.297		7.025	400	6.654			
5 4		Ikerketa Zientifikoa, Teknikoa eta Aplikatua <i>Investigación Científica, Técnica y Aplicada</i>										
5 4	01	Lehendakaritza Lehendakaritza	33.000				2.900		30.100			
5 4	03	Ek.Garap.Lehiak Des.Econ.Compe.	128.249	773	256		14.503		108.594	4.123		
5 4	06	Hezk.Hizk.P.Kul Educac.PL.Cul.	33.161		295		25.399	60	7.407			
		GUZTIRA TOTAL	194.410	773	551		42.803	60	146.101	4.123		
5 5		Oinarrizko Informazioa eta Estatistikoa <i>Información Básica y Estadística</i>										
5 5	05	Ogasuna eta Finantzak Hacienda y Finanzas	9.888				9.888					
5 5	07	Segurtasuna Seguridad	3.077	228	2.749			100				
		GUZTIRA TOTAL	12.965	228	2.749		9.888	100				

MILA / MILES

Funtzionala Funcional	SEKZIOA SECCION		GUZTIRA TOTAL	KAPITULUAK CAPITULOS								
				1 Langile gastuak Gastos de personal	2 Funtzion. gastuak Gastos funciona.	3 Finantza gastuak Gastos financie.	4 Transf. arruntak Transfe. corrientes	6 Inbertsio errealak Inversio. reales	7 Kapital transf. Transfe. capital	8 F-aktiboen gehikuntza Aumento act.finan.	9 F-pasiboen gutxitzea Dism. pas. financier.	
6		Ekonomia-arauketa Orokorra <i>Regulación Económica de Carácter General</i>										
6 1		Ekonomia-arauketa <i>Regulación Económica</i>										
6 1	05	Ogasuna eta Finantzak <i>Hacienda y Finanzas</i>	24.982	16.588	6.438		1.220	699			37	
6 1	07	Segurtasuna <i>Seguridad</i>	1.754	1.504	180			70				
		GUZTIRA TOTAL	26.737	18.092	6.618		1.220	769			37	
6 3		Finantza-arauketa <i>Regulación Financiera</i>										
6 3	05	Ogasuna eta Finantzak <i>Hacienda y Finanzas</i>	11.219	1.898	7.772	119	63			1.367		
		GUZTIRA TOTAL	11.219	1.898	7.772	119	63			1.367		

MILA / MILES

Funtzionala Funcional	SEKZIOA SECCION		GUZTIRA TOTAL	KAPITULUAK CAPITULOS								
				1 Langile gastuak Gastos de personal	2 Funtzion. gastuak Gastos funciona.	3 Finantza gastuak Gastos financie.	4 Transf. arruntak Transfe. corrientes	6 Inbertsio errealak Inversio. reales	7 Kapital transf. Transfe. capital	8 F-aktiboen gehikuntza Aumento act.finan.	9 F-pasiboen gutxitzea Dism. pas. financier.	
7		Ekoizpen-sektoreen Arautze Ekonomikoa <i>Regulación Económica de Sectores Productivos</i>										
7 1		Nekazaritza, Abeltzaintza eta Arrantza <i>Agricultura, Ganadería y Pesca</i>										
7 1	03	Ek.Garap.Lehiak <i>Des.Econ.Compe.</i>	96.597	7.329	3.274		60.888	92	25.014			
		GUZTIRA TOTAL	96.597	7.329	3.274		60.888	92	25.014			
7 2		Industria <i>Industria</i>										
7 2	03	Ek.Garap.Lehiak <i>Des.Econ.Compe.</i>	108.361	13.953	4.196		13.005	619	3.984	72.604		
		GUZTIRA TOTAL	108.361	13.953	4.196		13.005	619	3.984	72.604		
7 3		Energia <i>Energía</i>										
7 3	03	Ek.Garap.Lehiak <i>Des.Econ.Compe.</i>	804	464	69		36		235			
		GUZTIRA TOTAL	804	464	69		36		235			
7 5		Turismoa <i>Turismo</i>										
7 5	03	Ek.Garap.Lehiak <i>Des.Econ.Compe.</i>	9.090	590	1.385		5.456	200	49	1.410		
		GUZTIRA TOTAL	9.090	590	1.385		5.456	200	49	1.410		
7 6		Merkataritza <i>Comercio</i>										
7 6	03	Ek.Garap.Lehiak <i>Des.Econ.Compe.</i>	38.757	1.270	702		21.196		1.885	13.703		
		GUZTIRA TOTAL	38.757	1.270	702		21.196		1.885	13.703		

MILA / MILES

Funtzionala Funcional	SEKZIOA SECCION		GUZTIRA TOTAL	KAPITULUAK CAPITULOS								
				1 Langile gastuak Gastos de personal	2 Funtzion. gastuak Gastos funciona.	3 Finantza gastuak Gastos financie.	4 Transf. arruntak Transfe. corrientes	6 Inbertsio errealak Inversio. reales	7 Kapital transf. Transfe. capital	8 F-aktiboen gehikuntza Aumento act.finan.	9 F-pasiboen gutxitzea Dism. pas. financier.	
9		Beste Adm. Publiko batzuekiko finantza-harremanak <i>Relaciones Financieras con otras Admones. Pública</i>										
9 1		Euskal Alor Publikoarekiko finantza-harremanak <i>Relaciones Financieras con el Sector Público Vasc</i>										
9 1	95	Erak.Baliab./K. <i>Rec.Com.Instit.</i>	74.922				74.922					
		GUZTIRA TOTAL	74.922				74.922					

Administrazio Orokorra
Administración General

FUNTZ./SEK./KAPIT.EN ARABERAKO LABURP. - GASTUA
RESUMEN POR FUNCIÓN; SECCIÓN; CAPÍTULO - GASTO

ORGANIKOA / ORGANICA			EKONOMIKOA / ECONOMICA		FUNTZIONALA / FUNCIONAL			
FUNTZIOA FUNCION	SEKZIOA SECCION	KAPITULUA CAPITULO	2013	% GUZTIRA % TOTAL	2012	% GUZTIRA % TOTAL	ALDEA DIFERENCIA	%
0			442.065,7	4,7	419.612,0	4,0	22.453,7	5,4
			ZOR PUBLIKOA DEUDA PÚBLICA					
01			442.065,7	4,7	419.612,0	4,0	22.453,7	5,4
			ZOR PUBLIKOA DEUDA PÚBLICA					
01	90		442.065,7	4,7	419.612,0	4,0	22.453,7	5,4
			Zor Publikoa Deuda Pública					
01	90	2	86,6	0,0	108,3	0,0	-21,8	-20,1
			Funtzionamendu-gastuak Gastos de funcionamiento					
01	90	3	242.050,8	2,6	250.020,3	2,4	-7.969,5	-3,2
			Finantza-gastuak Gastos financieros					
01	90	9	199.928,3	2,1	169.483,3	1,6	30.445,0	18,0
			Finantza-pasiboen gutxitzea Disminución de pasivos financieros					
1			427.284,8	4,6	469.786,0	4,5	-42.501,1	-9,0
			ZERBITZU OROKORRAK SERVICIOS DE CARÁCTER GENERAL					
11			48.837,5	0,5	53.099,0	0,5	-4.261,6	-8,0
			JAURLARITZAREN ETA E.A.E.AREN GOI MAILAKO ZUZTZA ALTA DIRECCIÓN DE LA COM. AUTÓNOMA Y DEL GOBIERNO					
11	00		27.537,9	0,3	29.612,1	0,3	-2.074,3	-7,0
			Legebiltzarra Parlamento					
11	00	4	27.133,4	0,3	28.264,0	0,3	-1.130,6	-4,0
			Gastu arruntetarako transf. eta dirulaguntzak Transferencias y subvenciones gastos corrientes					
11	00	7	404,4	0,0	1.348,1	0,0	-943,7	-70,0
			Kapital eragiketako transf. eta dirulaguntzak Transferencias y subvenciones operaciones capital					
11	01		10.590,1	0,1	11.997,0	0,1	-1.406,9	-11,7
			Lehendakaritza Lehendakaritza					
11	01	1	5.148,0	0,1	5.578,8	0,1	-430,8	-7,7
			Langile-gastuak Gastos de personal					
11	01	2	4.985,0	0,1	5.454,6	0,1	-469,6	-8,6
			Funtzionamendu-gastuak Gastos de funcionamiento					
11	01	4	60,8	0,0	527,6	0,0	-466,8	-88,5
			Gastu arruntetarako transf. eta dirulaguntzak Transferencias y subvenciones gastos corrientes					
11	01	6	317,0	0,0	356,8	0,0	-39,8	-11,1
			Inbertsio errealak Inversiones reales					
11	01	8	79,2	0,0	79,2	0,0	0,0	0,0
			Finantza-aktiboen gehikuntza Aumento de activos financieros					
11	02		1.051,2	0,0	1.112,5	0,0	-61,3	-5,5
			Herri Administrazioa eta Justizia Administración Pública y Justicia					
11	02	1	1.000,9	0,0	1.055,1	0,0	-54,2	-5,1
			Langile-gastuak Gastos de personal					
11	02	2	50,3	0,0	57,4	0,0	-7,2	-12,5
			Funtzionamendu-gastuak Gastos de funcionamiento					
11	52		1.310,0	0,0	1.637,2	0,0	-327,2	-20,0
			Ekonomia eta Gizarte Euskal Kontseilua Consejo Económico y Social Vasco					
11	52	4	1.296,9	0,0	1.607,0	0,0	-310,1	-19,3
			Gastu arruntetarako transf. eta dirulaguntzak Transferencias y subvenciones gastos corrientes					
11	52	7	13,1	0,0	30,2	0,0	-17,1	-56,6
			Kapital eragiketako transf. eta dirulaguntzak Transferencias y subvenciones operaciones capital					
11	54		7.012,5	0,1	7.243,4	0,1	-230,9	-3,2
			Herri Kontuen Euskal Epaitegia Tribunal Vasco de Cuentas Públicas					
11	54	4	6.912,5	0,1	7.054,3	0,1	-141,8	-2,0
			Gastu arruntetarako transf. eta dirulaguntzak Transferencias y subvenciones gastos corrientes					
11	54	7	100,0	0,0	189,0	0,0	-89,0	-47,1
			Kapital eragiketako transf. eta dirulaguntzak Transferencias y subvenciones operaciones capital					
11	55		1.335,9	0,0	1.496,9	0,0	-161,0	-10,8
			Datuak Babesteko Euskal Bulegoa Agencia Vasca de Protección de Datos					
11	55	4	1.324,2	0,0	1.457,9	0,0	-133,7	-9,2
			Gastu arruntetarako transf. eta dirulaguntzak Transferencias y subvenciones gastos corrientes					
11	55	7	11,7	0,0	39,0	0,0	-27,3	-70,0
			Kapital eragiketako transf. eta dirulaguntzak Transferencias y subvenciones operaciones capital					
12			182.239,2	2,0	191.776,0	1,8	-9.536,8	-5,0
			ADMINISTRAZIO OROKORRA ADMINISTRACIÓN GENERAL					

MILA / MILES

FUNTZIOA FUNCION	SEKZIOA SECCION	KAPITULUA CAPITULO		2013	% GUZTIRA % TOTAL	2012	% GUZTIRA % TOTAL	ALDEA DIFERENCIA	%
12	02		Herri Administrazioa eta Justizia <i>Administración Pública y Justicia</i>	42.528,4	0,5	53.316,9	0,5	-10.788,5	-20,2
12	02	1	Langile-gastuak <i>Gastos de personal</i>	18.569,3	0,2	19.933,2	0,2	-1.363,9	-6,8
12	02	2	Funtzionamendu-gastuak <i>Gastos de funcionamiento</i>	11.583,4	0,1	15.691,7	0,2	-4.108,4	-26,2
12	02	4	Gastu arruntetarako transf. eta dirulaguntzak <i>Transferencias y subvenciones gastos corrientes</i>	5.340,5	0,1	6.909,9	0,1	-1.569,4	-22,7
12	02	6	Inbertsio errealak <i>Inversiones reales</i>	6.943,6	0,1	6.796,6	0,1	147,0	2,2
12	02	7	Kapital eragiketetako transf. eta dirulaguntzak <i>Transferencias y subvenciones operaciones capital</i>	0,0	0,0	3.893,8	0,0	-3.893,8	-100,0
12	02	8	Finantza-aktiboen gehikuntza <i>Aumento de activos financieros</i>	91,7	0,0	91,7	0,0	0,0	0,0
12	05		Ogasuna eta Finantzak <i>Hacienda y Finanzas</i>	45.608,7	0,5	48.311,9	0,5	-2.703,2	-5,6
12	05	1	Langile-gastuak <i>Gastos de personal</i>	6.353,1	0,1	6.198,7	0,1	154,4	2,5
12	05	2	Funtzionamendu-gastuak <i>Gastos de funcionamiento</i>	37.535,6	0,4	38.383,9	0,4	-848,2	-2,2
12	05	6	Inbertsio errealak <i>Inversiones reales</i>	1.675,0	0,0	3.429,3	0,0	-1.754,3	-51,2
12	05	7	Kapital eragiketetako transf. eta dirulaguntzak <i>Transferencias y subvenciones operaciones capital</i>	45,0	0,0	300,0	0,0	-255,0	-85,0
12	99		Hainbat Sail <i>Diversos Departamentos</i>	94.102,2	1,0	90.147,3	0,9	3.954,9	4,4
12	99	1	Langile-gastuak <i>Gastos de personal</i>	7.050,0	0,1	4.765,0	0,0	2.285,0	48,0
12	99	2	Funtzionamendu-gastuak <i>Gastos de funcionamiento</i>	23.245,0	0,2	15.995,0	0,2	7.250,0	45,3
12	99	4	Gastu arruntetarako transf. eta dirulaguntzak <i>Transferencias y subvenciones gastos corrientes</i>	432,0	0,0	1.274,4	0,0	-842,4	-66,1
12	99	6	Inbertsio errealak <i>Inversiones reales</i>	7.675,2	0,1	13.208,7	0,1	-5.533,6	-41,9
12	99	7	Kapital eragiketetako transf. eta dirulaguntzak <i>Transferencias y subvenciones operaciones capital</i>	40.100,0	0,4	54.904,2	0,5	-14.804,2	-27,0
12	99	8	Finantza-aktiboen gehikuntza <i>Aumento de activos financieros</i>	15.600,0	0,2	0,0	0,0	15.600,0	*****
13			KANPO HARREMANAK <i>RELACIONES EXTERIORES</i>	39.839,7	0,4	60.616,2	0,6	-20.776,5	-34,3
13	01		Lehendakaritza <i>Lehendakaritza</i>	39.839,7	0,4	60.616,2	0,6	-20.776,5	-34,3
13	01	1	Langile-gastuak <i>Gastos de personal</i>	3.608,5	0,0	4.007,3	0,0	-398,8	-10,0
13	01	2	Funtzionamendu-gastuak <i>Gastos de funcionamiento</i>	1.968,4	0,0	2.628,5	0,0	-660,1	-25,1
13	01	4	Gastu arruntetarako transf. eta dirulaguntzak <i>Transferencias y subvenciones gastos corrientes</i>	11.685,4	0,1	17.089,0	0,2	-5.403,6	-31,6
13	01	6	Inbertsio errealak <i>Inversiones reales</i>	30,2	0,0	111,5	0,0	-81,4	-73,0
13	01	7	Kapital eragiketetako transf. eta dirulaguntzak <i>Transferencias y subvenciones operaciones capital</i>	22.547,3	0,2	36.779,9	0,4	-14.232,6	-38,7
14			JUSTIZIA <i>JUSTICIA</i>	156.368,4	1,7	164.294,7	1,6	-7.926,3	-4,8
14	02		Herri Administrazioa eta Justizia <i>Administración Pública y Justicia</i>	156.368,4	1,7	164.294,7	1,6	-7.926,3	-4,8
14	02	1	Langile-gastuak <i>Gastos de personal</i>	101.287,0	1,1	101.596,2	1,0	-309,2	-0,3
14	02	2	Funtzionamendu-gastuak <i>Gastos de funcionamiento</i>	37.218,4	0,4	37.739,7	0,4	-521,3	-1,4
14	02	3	Finantza-gastuak <i>Gastos financieros</i>	6,0	0,0	6,0	0,0	0,0	0,0
14	02	4	Gastu arruntetarako transf. eta dirulaguntzak <i>Transferencias y subvenciones gastos corrientes</i>	14.728,0	0,2	18.238,4	0,2	-3.510,4	-19,2

MILA / MILES

FUNTZIOA FUNCION	SEKZIOA SECCION	KAPITULUA CAPITULO		2013	% GUZTIRA % TOTAL	2012	% GUZTIRA % TOTAL	ALDEA DIFERENCIA	%
14	02	6	Inbertsio errealak <i>Inversiones reales</i>	3.022,1	0,0	6.553,1	0,1	-3.531,1	-53,9
14	02	7	Kapital eragiketako transf. eta dirulaguntzak <i>Transferencias y subvenciones operaciones capital</i>	0,0	0,0	41,3	0,0	-41,3	-100,0
14	02	8	Finantza-aktiboen gehikuntza <i>Aumento de activos financieros</i>	107,0	0,0	120,0	0,0	-13,0	-10,8
2			HERRI BABESA ETA HERRITARREN SEGURTASUNA PROTECCIÓN CIVIL Y SEGURIDAD CIUDADANA	572.010,7	6,1	640.409,8	6,1	-68.399,1	-10,7
22			HERRI SEGURTASUNA ETA BABESA <i>SEGURIDAD Y PROTECCIÓN CIVIL</i>	572.010,7	6,1	640.409,8	6,1	-68.399,1	-10,7
22	07		Segurtasuna <i>Seguridad</i>	572.010,7	6,1	640.409,8	6,1	-68.399,1	-10,7
22	07	1	Langile-gastuak <i>Gastos de personal</i>	450.620,7	4,8	456.407,5	4,4	-5.786,8	-1,3
22	07	2	Funtzionamendu-gastuak <i>Gastos de funcionamiento</i>	96.912,5	1,0	131.519,3	1,3	-34.606,8	-26,3
22	07	3	Finantza-gastuak <i>Gastos financieros</i>	36,0	0,0	0,0	0,0	36,0	*****
22	07	4	Gastu arruntetarako transf. eta dirulaguntzak <i>Transferencias y subvenciones gastos corrientes</i>	9.488,7	0,1	13.241,6	0,1	-3.752,9	-28,3
22	07	6	Inbertsio errealak <i>Inversiones reales</i>	10.384,0	0,1	34.672,6	0,3	-24.288,6	-70,1
22	07	8	Finantza-aktiboen gehikuntza <i>Aumento de activos financieros</i>	4.568,8	0,0	4.568,8	0,0	0,0	0,0
3			GIZARTE SEGURTASUNA, BABESA ETA SUSTAPENA SEGURIDAD, PROTECCIÓN Y PROMOCIÓN SOCIAL	716.535,3	7,7	941.931,4	9,0	-225.396,1	-23,9
31			GIZARTE SEGURTASUNA ETA BABESA <i>SEGURIDAD Y PROTECCIÓN SOCIAL</i>	448.830,1	4,8	470.064,5	4,5	-21.234,4	-4,5
31	04		Enplegua eta Gizarte Politikak <i>Empleo y Políticas Sociales</i>	446.665,1	4,8	467.746,1	4,5	-21.081,0	-4,5
31	04	1	Langile-gastuak <i>Gastos de personal</i>	17.031,1	0,2	17.427,0	0,2	-395,9	-2,3
31	04	2	Funtzionamendu-gastuak <i>Gastos de funcionamiento</i>	13.899,8	0,1	13.567,8	0,1	332,0	2,4
31	04	4	Gastu arruntetarako transf. eta dirulaguntzak <i>Transferencias y subvenciones gastos corrientes</i>	415.040,5	4,5	435.662,5	4,2	-20.622,0	-4,7
31	04	6	Inbertsio errealak <i>Inversiones reales</i>	468,5	0,0	1.013,5	0,0	-545,0	-53,8
31	04	7	Kapital eragiketako transf. eta dirulaguntzak <i>Transferencias y subvenciones operaciones capital</i>	150,0	0,0	0,0	0,0	150,0	*****
31	04	8	Finantza-aktiboen gehikuntza <i>Aumento de activos financieros</i>	75,2	0,0	75,2	0,0	0,0	0,0
31	51		Lan Harremanetarako Kontseilua <i>Consejo de Relaciones Laborales</i>	2.164,9	0,0	2.318,4	0,0	-153,4	-6,6
31	51	4	Gastu arruntetarako transf. eta dirulaguntzak <i>Transferencias y subvenciones gastos corrientes</i>	2.137,4	0,0	2.226,4	0,0	-89,1	-4,0
31	51	7	Kapital eragiketako transf. eta dirulaguntzak <i>Transferencias y subvenciones operaciones capital</i>	27,6	0,0	92,0	0,0	-64,4	-70,0
32			GIZARTE SUSTAPENA <i>PROMOCIÓN SOCIAL</i>	267.705,2	2,9	471.866,9	4,5	-204.161,7	-43,3
32	01		Lehendakaritza <i>Lehendakaritza</i>	6.073,0	0,1	7.875,1	0,1	-1.802,1	-22,9
32	01	4	Gastu arruntetarako transf. eta dirulaguntzak <i>Transferencias y subvenciones gastos corrientes</i>	6.073,0	0,1	7.875,1	0,1	-1.802,1	-22,9
32	04		Enplegua eta Gizarte Politikak <i>Empleo y Políticas Sociales</i>	257.359,0	2,8	458.857,3	4,4	-201.498,3	-43,9
32	04	1	Langile-gastuak <i>Gastos de personal</i>	800,5	0,0	705,1	0,0	95,4	13,5
32	04	2	Funtzionamendu-gastuak <i>Gastos de funcionamiento</i>	314,6	0,0	552,7	0,0	-238,1	-43,1
32	04	4	Gastu arruntetarako transf. eta dirulaguntzak <i>Transferencias y subvenciones gastos corrientes</i>	247.995,6	2,7	446.534,9	4,3	-198.539,3	-44,5
32	04	7	Kapital eragiketako transf. eta dirulaguntzak <i>Transferencias y subvenciones operaciones capital</i>	8.248,4	0,1	11.064,6	0,1	-2.816,2	-25,5

FUNTZIOA FUNCION	SEKZIOA SECCION	KAPITULUA CAPITULO		2013	% GUZTIRA % TOTAL	2012	% GUZTIRA % TOTAL	ALDEA DIFERENCIA	%
32	06		Hezkuntza, Hizkuntza Politika eta Kultura <i>Educación, Política Lingüística y Cultura</i>	3.384,1	0,0	4.245,4	0,0	-861,3	-20,3
32	06	1	Langile-gastuak <i>Gastos de personal</i>	972,2	0,0	1.054,0	0,0	-81,8	-7,8
32	06	2	Funtzionamendu-gastuak <i>Gastos de funcionamiento</i>	987,6	0,0	1.116,9	0,0	-129,3	-11,6
32	06	4	Gastu arruntetarako transf. eta dirulaguntzak <i>Transferencias y subvenciones gastos corrientes</i>	1.128,2	0,0	1.168,5	0,0	-40,2	-3,4
32	06	7	Kapital eragiketetako transf. eta dirulaguntzak <i>Transferencias y subvenciones operaciones capital</i>	296,0	0,0	906,0	0,0	-610,0	-67,3
32	53		Euskadiko Kooperatiben Goren Kontseilua <i>Consejo Superior de Cooperativas de Euskadi</i>	889,1	0,0	889,1	0,0	0,0	0,0
32	53	4	Gastu arruntetarako transf. eta dirulaguntzak <i>Transferencias y subvenciones gastos corrientes</i>	880,7	0,0	880,7	0,0	0,0	0,0
32	53	7	Kapital eragiketetako transf. eta dirulaguntzak <i>Transferencias y subvenciones operaciones capital</i>	8,4	0,0	8,4	0,0	0,0	0,0
4			IZAERA SOZIALEKO ONDASUN PUBLIKOEN EKOIZPENA PRODUCCION DE BIENES PUBLICOS DE CARACTER SOCIAL	6.013.653,1	64,5	6.519.210,9	62,4	-505.557,8	-7,8
41			OSASUNA SANIDAD	3.257.273,4	35,0	3.399.651,2	32,5	-142.377,8	-4,2
41	08		Osasuna <i>Salud</i>	3.257.273,4	35,0	3.399.651,2	32,5	-142.377,8	-4,2
41	08	1	Langile-gastuak <i>Gastos de personal</i>	45.544,0	0,5	46.388,3	0,4	-844,3	-1,8
41	08	2	Funtzionamendu-gastuak <i>Gastos de funcionamiento</i>	2.634.047,8	28,3	2.689.503,2	25,7	-55.455,3	-2,1
41	08	4	Gastu arruntetarako transf. eta dirulaguntzak <i>Transferencias y subvenciones gastos corrientes</i>	534.087,9	5,7	581.809,5	5,6	-47.721,5	-8,2
41	08	6	Inbertsio errealak <i>Inversiones reales</i>	4.406,3	0,0	6.337,2	0,1	-1.930,9	-30,5
41	08	7	Kapital eragiketetako transf. eta dirulaguntzak <i>Transferencias y subvenciones operaciones capital</i>	39.037,3	0,4	75.369,9	0,7	-36.332,6	-48,2
41	08	8	Finantza-aktiboen gehikuntza <i>Aumento de activos financieros</i>	150,0	0,0	243,1	0,0	-93,1	-38,3
42			HEZKUNTZA EDUCACIÓN	2.338.912,4	25,1	2.570.111,6	24,6	-231.199,2	-9,0
42	06		Hezkuntza, Hizkuntza Politika eta Kultura <i>Educación, Política Lingüística y Cultura</i>	2.338.912,4	25,1	2.570.111,6	24,6	-231.199,2	-9,0
42	06	1	Langile-gastuak <i>Gastos de personal</i>	1.141.161,2	12,2	1.175.816,8	11,3	-34.655,6	-2,9
42	06	2	Funtzionamendu-gastuak <i>Gastos de funcionamiento</i>	127.529,5	1,4	148.656,8	1,4	-21.127,2	-14,2
42	06	3	Finantza-gastuak <i>Gastos financieros</i>	31,6	0,0	56,7	0,0	-25,1	-44,3
42	06	4	Gastu arruntetarako transf. eta dirulaguntzak <i>Transferencias y subvenciones gastos corrientes</i>	981.370,1	10,5	1.093.286,4	10,5	-111.916,4	-10,2
42	06	6	Inbertsio errealak <i>Inversiones reales</i>	42.086,5	0,5	77.369,9	0,7	-35.283,3	-45,6
42	06	7	Kapital eragiketetako transf. eta dirulaguntzak <i>Transferencias y subvenciones operaciones capital</i>	44.733,4	0,5	72.925,0	0,7	-28.191,6	-38,7
42	06	8	Finantza-aktiboen gehikuntza <i>Aumento de activos financieros</i>	2.000,0	0,0	2.000,0	0,0	0,0	0,0
43			ETXEBIZITZA ETA HIRIGINTZA VIVIENDA Y URBANISMO	95.957,0	1,0	153.207,3	1,5	-57.250,3	-37,4
43	04		Enplegua eta Gizarte Politikak <i>Empleo y Políticas Sociales</i>	91.999,8	1,0	147.270,8	1,4	-55.271,0	-37,5
43	04	1	Langile-gastuak <i>Gastos de personal</i>	10.015,4	0,1	9.770,8	0,1	244,6	2,5
43	04	2	Funtzionamendu-gastuak <i>Gastos de funcionamiento</i>	6.007,9	0,1	19.919,1	0,2	-13.911,2	-69,8
43	04	3	Finantza-gastuak <i>Gastos financieros</i>	5.628,4	0,1	5.913,9	0,1	-285,4	-4,8
43	04	4	Gastu arruntetarako transf. eta dirulaguntzak <i>Transferencias y subvenciones gastos corrientes</i>	20.735,1	0,2	26.769,6	0,3	-6.034,6	-22,5

MILA / MILES

FUNTZIOA FUNCION	SEKZIOA SECCION	KAPITULUA CAPITULO		2013	% GUZTIRA % TOTAL	2012	% GUZTIRA % TOTAL	ALDEA DIFERENCIA	%
43	04	6	Inbertsio errealak <i>Inversiones reales</i>	23.272,5	0,2	40.933,8	0,4	-17.661,3	-43,1
43	04	7	Kapital eragiketako transf. eta dirulaguntzak <i>Transferencias y subvenciones operaciones capital</i>	26.340,6	0,3	43.963,6	0,4	-17.623,1	-40,1
43	09		Ingurumena eta Lurralde Politika <i>Medio Ambiente y Política Territorial</i>	3.957,2	0,0	5.936,5	0,1	-1.979,4	-33,3
43	09	1	Langile-gastuak <i>Gastos de personal</i>	1.454,4	0,0	1.668,5	0,0	-214,2	-12,8
43	09	2	Funtzionamendu-gastuak <i>Gastos de funcionamiento</i>	1.226,4	0,0	1.547,2	0,0	-320,8	-20,7
43	09	4	Gastu arruntetarako transf. eta dirulaguntzak <i>Transferencias y subvenciones gastos corrientes</i>	173,9	0,0	185,0	0,0	-11,1	-6,0
43	09	7	Kapital eragiketako transf. eta dirulaguntzak <i>Transferencias y subvenciones operaciones capital</i>	40,7	0,0	725,0	0,0	-684,3	-94,4
43	09	8	Finantza-aktiboen gehikuntza <i>Aumento de activos financieros</i>	1.061,8	0,0	1.810,8	0,0	-749,0	-41,4
44			GIZARTE ONGIZATEA <i>BIENESTAR COMUNITARIO</i>	41.327,5	0,4	59.366,4	0,6	-18.038,9	-30,4
44	08		Osasuna <i>Salud</i>	5.919,6	0,1	6.897,8	0,1	-978,2	-14,2
44	08	4	Gastu arruntetarako transf. eta dirulaguntzak <i>Transferencias y subvenciones gastos corrientes</i>	5.919,6	0,1	6.350,0	0,1	-430,4	-6,8
44	08	7	Kapital eragiketako transf. eta dirulaguntzak <i>Transferencias y subvenciones operaciones capital</i>	0,0	0,0	547,8	0,0	-547,8	-100,0
44	09		Ingurumena eta Lurralde Politika <i>Medio Ambiente y Política Territorial</i>	35.407,8	0,4	52.468,6	0,5	-17.060,7	-32,5
44	09	1	Langile-gastuak <i>Gastos de personal</i>	9.283,3	0,1	10.652,3	0,1	-1.368,9	-12,9
44	09	2	Funtzionamendu-gastuak <i>Gastos de funcionamiento</i>	14.530,1	0,2	19.819,1	0,2	-5.289,0	-26,7
44	09	4	Gastu arruntetarako transf. eta dirulaguntzak <i>Transferencias y subvenciones gastos corrientes</i>	6.121,9	0,1	7.171,5	0,1	-1.049,6	-14,6
44	09	6	Inbertsio errealak <i>Inversiones reales</i>	2.925,5	0,0	3.848,5	0,0	-923,0	-24,0
44	09	7	Kapital eragiketako transf. eta dirulaguntzak <i>Transferencias y subvenciones operaciones capital</i>	2.465,0	0,0	10.865,8	0,1	-8.400,7	-77,3
44	09	8	Finantza-aktiboen gehikuntza <i>Aumento de activos financieros</i>	81,9	0,0	111,4	0,0	-29,5	-26,5
45			KULTURA <i>CULTURA</i>	168.067,2	1,8	213.680,8	2,0	-45.613,6	-21,3
45	06		Hezkuntza, Hizkuntza Politika eta Kultura <i>Educación, Política Lingüística y Cultura</i>	168.067,2	1,8	213.680,8	2,0	-45.613,6	-21,3
45	06	1	Langile-gastuak <i>Gastos de personal</i>	7.082,7	0,1	7.717,0	0,1	-634,3	-8,2
45	06	2	Funtzionamendu-gastuak <i>Gastos de funcionamiento</i>	7.455,3	0,1	8.426,6	0,1	-971,3	-11,5
45	06	4	Gastu arruntetarako transf. eta dirulaguntzak <i>Transferencias y subvenciones gastos corrientes</i>	138.154,6	1,5	166.410,6	1,6	-28.256,0	-17,0
45	06	6	Inbertsio errealak <i>Inversiones reales</i>	886,0	0,0	4.171,4	0,0	-3.285,4	-78,8
45	06	7	Kapital eragiketako transf. eta dirulaguntzak <i>Transferencias y subvenciones operaciones capital</i>	14.351,8	0,2	24.237,3	0,2	-9.885,5	-40,8
45	06	8	Finantza-aktiboen gehikuntza <i>Aumento de activos financieros</i>	136,8	0,0	2.718,0	0,0	-2.581,2	-95,0
46			KOMUNITATE ETA GIZARTE ZERBITZUAK <i>OTROS SERVICIOS COMUNITARIOS Y SOCIALES</i>	12.192,8	0,1	13.153,5	0,1	-960,8	-7,3
46	01		Lehendakaritza <i>Lehendakaritza</i>	6.185,3	0,1	5.532,2	0,1	653,0	11,8
46	01	1	Langile-gastuak <i>Gastos de personal</i>	607,3	0,0	596,3	0,0	10,9	1,8
46	01	2	Funtzionamendu-gastuak <i>Gastos de funcionamiento</i>	1.087,2	0,0	1.744,0	0,0	-656,8	-37,7
46	01	4	Gastu arruntetarako transf. eta dirulaguntzak <i>Transferencias y subvenciones gastos corrientes</i>	4.460,8	0,0	3.161,9	0,0	1.298,9	41,1

FUNTZIOA FUNCION	SEKZIOA SECCION	KAPITULUA CAPITULO		2013	% GUZTIRA % TOTAL	2012	% GUZTIRA % TOTAL	ALDEA DIFERENCIA	%
46	01	6	Inbertsio errealak <i>Inversiones reales</i>	30,0	0,0	30,0	0,0	0,0	0,0
46	07		Segurtasuna <i>Seguridad</i>	6.007,5	0,1	7.621,3	0,1	-1.613,8	-21,2
46	07	1	Langile-gastuak <i>Gastos de personal</i>	602,3	0,0	707,3	0,0	-104,9	-14,8
46	07	2	Funtzionamendu-gastuak <i>Gastos de funcionamiento</i>	669,2	0,0	994,1	0,0	-324,9	-32,7
46	07	4	Gastu aruntetarako transf. eta dirulaguntzak <i>Transferencias y subvenciones gastos corrientes</i>	4.536,0	0,0	5.670,0	0,1	-1.134,0	-20,0
46	07	6	Inbertsio errealak <i>Inversiones reales</i>	200,0	0,0	250,0	0,0	-50,0	-20,0
47			EUSKARAREN SUSTAPENA PROMOCIÓN DEL EUSKERA	99.922,9	1,1	110.040,0	1,1	-10.117,1	-9,2
47	02		Herri Administrazioa eta Justizia <i>Administración Pública y Justicia</i>	13.005,0	0,1	12.525,0	0,1	480,0	3,8
47	02	4	Gastu aruntetarako transf. eta dirulaguntzak <i>Transferencias y subvenciones gastos corrientes</i>	13.005,0	0,1	12.525,0	0,1	480,0	3,8
47	06		Hezkuntza, Hizkuntza Politika eta Kultura <i>Educación, Política Lingüística y Cultura</i>	86.917,9	0,9	97.515,0	0,9	-10.597,1	-10,9
47	06	1	Langile-gastuak <i>Gastos de personal</i>	36.390,1	0,4	39.358,1	0,4	-2.968,0	-7,5
47	06	2	Funtzionamendu-gastuak <i>Gastos de funcionamiento</i>	4.099,1	0,0	4.748,5	0,0	-649,5	-13,7
47	06	4	Gastu aruntetarako transf. eta dirulaguntzak <i>Transferencias y subvenciones gastos corrientes</i>	45.774,4	0,5	52.159,9	0,5	-6.385,5	-12,2
47	06	6	Inbertsio errealak <i>Inversiones reales</i>	314,4	0,0	533,9	0,0	-219,6	-41,1
47	06	7	Kapital eragiketetako transf. eta dirulaguntzak <i>Transferencias y subvenciones operaciones capital</i>	340,0	0,0	714,6	0,0	-374,6	-52,4
5			EKONOMIAZKO ONDASUN PUBLIKOEN EKOIZPENA PRODUCCIÓN BIENES PÚBLICOS DE CARÁCTER ECONÓMICO	778.621,4	8,4	1.018.756,8	9,7	-240.135,4	-23,6
51			OINARRIZKO AZPIEGITURAK ETA GARRAIOA INFRAESTRUCTURAS BÁSICAS Y TRANSPORTES	554.792,0	6,0	681.161,1	6,5	-126.369,1	-18,6
51	09		Ingurumena eta Lurralde Politika <i>Medio Ambiente y Política Territorial</i>	554.792,0	6,0	681.161,1	6,5	-126.369,1	-18,6
51	09	1	Langile-gastuak <i>Gastos de personal</i>	3.605,1	0,0	3.725,1	0,0	-120,0	-3,2
51	09	2	Funtzionamendu-gastuak <i>Gastos de funcionamiento</i>	9.865,3	0,1	10.567,2	0,1	-701,9	-6,6
51	09	3	Finantza-gastuak <i>Gastos financieros</i>	77,7	0,0	77,7	0,0	0,0	0,0
51	09	4	Gastu aruntetarako transf. eta dirulaguntzak <i>Transferencias y subvenciones gastos corrientes</i>	67.517,4	0,7	66.755,9	0,6	761,5	1,1
51	09	6	Inbertsio errealak <i>Inversiones reales</i>	386.232,3	4,1	402.509,7	3,9	-16.277,4	-4,0
51	09	7	Kapital eragiketetako transf. eta dirulaguntzak <i>Transferencias y subvenciones operaciones capital</i>	87.294,1	0,9	119.723,7	1,1	-32.429,6	-27,1
51	09	8	Finantza-aktiboen gehikuntza <i>Aumento de activos financieros</i>	200,0	0,0	77.801,7	0,7	-77.601,7	-99,7
52			KOMUNIKAZIOAK COMUNICACIONES	16.454,5	0,2	41.485,1	0,4	-25.030,6	-60,3
52	03		Ekonomiaren Garapena eta Lehiakortasuna <i>Desarrollo Económico y Competitividad</i>	14.454,5	0,2	34.554,6	0,3	-20.100,1	-58,2
52	03	1	Langile-gastuak <i>Gastos de personal</i>	77,5	0,0	76,7	0,0	0,8	1,1
52	03	2	Funtzionamendu-gastuak <i>Gastos de funcionamiento</i>	297,3	0,0	0,0	0,0	297,3	*****
52	03	4	Gastu aruntetarako transf. eta dirulaguntzak <i>Transferencias y subvenciones gastos corrientes</i>	7.025,5	0,1	5.346,0	0,1	1.679,5	31,4
52	03	6	Inbertsio errealak <i>Inversiones reales</i>	400,0	0,0	2.750,4	0,0	-2.350,4	-85,5
52	03	7	Kapital eragiketetako transf. eta dirulaguntzak <i>Transferencias y subvenciones operaciones capital</i>	6.654,3	0,1	26.381,6	0,3	-19.727,3	-74,8

MILA / MILES

FUNTZIOA FUNCION	SEKZIOA SECCION	KAPITULUA CAPITULO		2013	% GUZTIRA % TOTAL	2012	% GUZTIRA % TOTAL	ALDEA DIFERENCIA	%
52	04		Enplegua eta Gizarte Politikak <i>Empleo y Políticas Sociales</i>	0,0	0,0	136,6	0,0	-136,6	-100,0
52	04	2	Funtzionamendu-gastuak <i>Gastos de funcionamiento</i>	0,0	0,0	136,6	0,0	-136,6	-100,0
52	05		Ogasuna eta Finantzak <i>Hacienda y Finanzas</i>	2.000,0	0,0	6.793,9	0,1	-4.793,9	-70,6
52	05	2	Funtzionamendu-gastuak <i>Gastos de funcionamiento</i>	2.000,0	0,0	4.793,9	0,0	-2.793,9	-58,3
52	05	6	Inbertsio errealak <i>Inversiones reales</i>	0,0	0,0	2.000,0	0,0	-2.000,0	-100,0
54			IKERKETA ZIENTIFIKOA, TEKNIKO ETA APLIKATUA <i>INVESTIGACIÓN CIENTÍFICA, TÉCNICA Y APLICADA</i>	194.410,3	2,1	280.925,2	2,7	-86.514,8	-30,8
54	01		Lehendakaritza <i>Lehendakaritza</i>	33.000,0	0,4	65.000,0	0,6	-32.000,0	-49,2
54	01	4	Gastu arruntetarako transf. eta dirulaguntzak <i>Transferencias y subvenciones gastos corrientes</i>	2.900,0	0,0	4.000,0	0,0	-1.100,0	-27,5
54	01	7	Kapital eragiketako transf. eta dirulaguntzak <i>Transferencias y subvenciones operaciones capital</i>	30.100,0	0,3	61.000,0	0,6	-30.900,0	-50,7
54	03		Ekonomiaren Garapena eta Lehiakortasuna <i>Desarrollo Económico y Competitividad</i>	128.248,9	1,4	176.449,2	1,7	-48.200,3	-27,3
54	03	1	Langile-gastuak <i>Gastos de personal</i>	772,5	0,0	553,5	0,0	219,0	39,6
54	03	2	Funtzionamendu-gastuak <i>Gastos de funcionamiento</i>	256,1	0,0	606,9	0,0	-350,7	-57,8
54	03	4	Gastu arruntetarako transf. eta dirulaguntzak <i>Transferencias y subvenciones gastos corrientes</i>	14.503,2	0,2	17.821,2	0,2	-3.318,0	-18,6
54	03	7	Kapital eragiketako transf. eta dirulaguntzak <i>Transferencias y subvenciones operaciones capital</i>	108.594,3	1,2	138.663,4	1,3	-30.069,1	-21,7
54	03	8	Finantza-aktiboen gehikuntza <i>Aumento de activos financieros</i>	4.122,8	0,0	18.804,2	0,2	-14.681,4	-78,1
54	06		Hezkuntza, Hizkuntza Politika eta Kultura <i>Educación, Política Lingüística y Cultura</i>	33.161,4	0,4	39.476,0	0,4	-6.314,5	-16,0
54	06	2	Funtzionamendu-gastuak <i>Gastos de funcionamiento</i>	295,0	0,0	487,9	0,0	-192,9	-39,5
54	06	4	Gastu arruntetarako transf. eta dirulaguntzak <i>Transferencias y subvenciones gastos corrientes</i>	25.399,5	0,3	27.455,9	0,3	-2.056,4	-7,5
54	06	6	Inbertsio errealak <i>Inversiones reales</i>	60,0	0,0	40,0	0,0	20,0	50,0
54	06	7	Kapital eragiketako transf. eta dirulaguntzak <i>Transferencias y subvenciones operaciones capital</i>	7.407,0	0,1	11.492,2	0,1	-4.085,2	-35,5
55			OINARRIZKO INFORMAZIOA ETA ESTADISTIKOA <i>INFORMACIÓN BÁSICA Y ESTADÍSTICA</i>	12.964,6	0,1	15.185,4	0,1	-2.220,8	-14,6
55	05		Ogasuna eta Finantzak <i>Hacienda y Finanzas</i>	9.888,0	0,1	11.269,5	0,1	-1.381,5	-12,3
55	05	4	Gastu arruntetarako transf. eta dirulaguntzak <i>Transferencias y subvenciones gastos corrientes</i>	9.888,0	0,1	11.269,5	0,1	-1.381,5	-12,3
55	07		Segurtasuna <i>Seguridad</i>	3.076,6	0,0	3.915,9	0,0	-839,3	-21,4
55	07	1	Langile-gastuak <i>Gastos de personal</i>	227,6	0,0	225,0	0,0	2,6	1,2
55	07	2	Funtzionamendu-gastuak <i>Gastos de funcionamiento</i>	2.749,0	0,0	2.941,4	0,0	-192,4	-6,5
55	07	6	Inbertsio errealak <i>Inversiones reales</i>	100,0	0,0	749,5	0,0	-649,5	-86,7
6			EKONOMIA-ARAUKETA OROKORRA REGULACIÓN ECONÓMICA DE CARÁCTER GENERAL	37.955,5	0,4	41.521,9	0,4	-3.566,4	-8,6
61			EKONOMIA-ARAUKETA REGULACIÓN ECONÓMICA	26.736,5	0,3	29.664,9	0,3	-2.928,4	-9,9
61	05		Ogasuna eta Finantzak <i>Hacienda y Finanzas</i>	24.982,3	0,3	27.677,4	0,3	-2.695,2	-9,7
61	05	1	Langile-gastuak <i>Gastos de personal</i>	16.588,1	0,2	17.069,8	0,2	-481,7	-2,8
61	05	2	Funtzionamendu-gastuak <i>Gastos de funcionamiento</i>	6.437,7	0,1	7.339,6	0,1	-901,9	-12,3

FUNTZIOA FUNCION	SEKZIOA SECCION	KAPITULUA CAPITULO		2013	% GUZTIRA % TOTAL	2012	% GUZTIRA % TOTAL	ALDEA DIFERENCIA	%
61	05	4	Gastu arruntetarako transf. eta dirulaguntzak <i>Transferencias y subvenciones gastos corrientes</i>	1.220,0	0,0	978,5	0,0	241,5	24,7
61	05	6	Inbertsio errealak <i>Inversiones reales</i>	699,4	0,0	2.217,3	0,0	-1.517,9	-68,5
61	05	8	Finantza-aktiboen gehikuntza <i>Aumento de activos financieros</i>	37,0	0,0	72,2	0,0	-35,2	-48,8
61	07		Segurtasuna <i>Seguridad</i>	1.754,2	0,0	1.987,4	0,0	-233,2	-11,7
61	07	1	Langile-gastuak <i>Gastos de personal</i>	1.503,9	0,0	1.388,4	0,0	115,5	8,3
61	07	2	Funtzionamendu-gastuak <i>Gastos de funcionamiento</i>	180,3	0,0	424,0	0,0	-243,7	-57,5
61	07	6	Inbertsio errealak <i>Inversiones reales</i>	70,0	0,0	175,0	0,0	-105,0	-60,0
63			FINANTZA-ARAUKETA REGULACION FINANCIERA	11.219,0	0,1	11.857,1	0,1	-638,0	-5,4
63	05		Ogasuna eta Finantzak <i>Hacienda y Finanzas</i>	11.219,0	0,1	11.857,1	0,1	-638,0	-5,4
63	05	1	Langile-gastuak <i>Gastos de personal</i>	1.898,2	0,0	1.865,1	0,0	33,1	1,8
63	05	2	Funtzionamendu-gastuak <i>Gastos de funcionamiento</i>	7.771,8	0,1	7.970,4	0,1	-198,6	-2,5
63	05	3	Finantza-gastuak <i>Gastos financieros</i>	119,0	0,0	23,8	0,0	95,3	401,1
63	05	4	Gastu arruntetarako transf. eta dirulaguntzak <i>Transferencias y subvenciones gastos corrientes</i>	63,0	0,0	107,8	0,0	-44,8	-41,5
63	05	7	Kapital eragiketetako transf. eta dirulaguntzak <i>Transferencias y subvenciones operaciones capital</i>	1.367,0	0,0	1.890,0	0,0	-523,0	-27,7
7			EKOIZPEN-SEKTOREEN ARAUTZE EKONOMIKOA REGULACION ECONOMICA DE SECTORES PRODUCTIVOS	253.608,6	2,7	320.377,3	3,1	-66.768,7	-20,8
71			NEKAZARITZA, ABELTZAINZA ETA ARRANTZA AGRICULTURA, GANADERIA Y PESCA	96.596,9	1,0	121.848,1	1,2	-25.251,2	-20,7
71	03		Ekonomiaren Garapena eta Lehiakortasuna <i>Desarrollo Económico y Competitividad</i>	96.596,9	1,0	121.848,1	1,2	-25.251,2	-20,7
71	03	1	Langile-gastuak <i>Gastos de personal</i>	7.329,2	0,1	7.004,4	0,1	324,8	4,6
71	03	2	Funtzionamendu-gastuak <i>Gastos de funcionamiento</i>	3.274,3	0,0	5.156,5	0,0	-1.882,2	-36,5
71	03	4	Gastu arruntetarako transf. eta dirulaguntzak <i>Transferencias y subvenciones gastos corrientes</i>	60.887,7	0,7	69.110,9	0,7	-8.223,2	-11,9
71	03	6	Inbertsio errealak <i>Inversiones reales</i>	91,7	0,0	289,8	0,0	-198,1	-68,4
71	03	7	Kapital eragiketetako transf. eta dirulaguntzak <i>Transferencias y subvenciones operaciones capital</i>	25.013,9	0,3	40.286,5	0,4	-15.272,6	-37,9
72			INDUSTRIA INDUSTRIA	108.361,0	1,2	118.618,2	1,1	-10.257,1	-8,6
72	03		Ekonomiaren Garapena eta Lehiakortasuna <i>Desarrollo Económico y Competitividad</i>	108.361,0	1,2	118.618,2	1,1	-10.257,1	-8,6
72	03	1	Langile-gastuak <i>Gastos de personal</i>	13.952,6	0,1	15.280,3	0,1	-1.327,7	-8,7
72	03	2	Funtzionamendu-gastuak <i>Gastos de funcionamiento</i>	4.196,3	0,0	4.215,6	0,0	-19,3	-0,5
72	03	4	Gastu arruntetarako transf. eta dirulaguntzak <i>Transferencias y subvenciones gastos corrientes</i>	13.004,9	0,1	18.008,4	0,2	-5.003,5	-27,8
72	03	6	Inbertsio errealak <i>Inversiones reales</i>	618,7	0,0	1.478,6	0,0	-859,8	-58,2
72	03	7	Kapital eragiketetako transf. eta dirulaguntzak <i>Transferencias y subvenciones operaciones capital</i>	3.983,9	0,0	38.602,5	0,4	-34.618,6	-89,7
72	03	8	Finantza-aktiboen gehikuntza <i>Aumento de activos financieros</i>	72.604,5	0,8	41.032,7	0,4	31.571,8	76,9
73			ENERGIA ENERGIA	804,2	0,0	2.971,2	0,0	-2.167,0	-72,9
73	03		Ekonomiaren Garapena eta Lehiakortasuna <i>Desarrollo Económico y Competitividad</i>	804,2	0,0	2.971,2	0,0	-2.167,0	-72,9

MILA / MILES

FUNTZIOA FUNCION	SEKZIOA SECCION	KAPITULUA CAPITULO		2013	% GUZTIRA % TOTAL	2012	% GUZTIRA % TOTAL	ALDEA DIFERENCIA	%
73	03	1	Langile-gastuak <i>Gastos de personal</i>	464,2	0,0	549,8	0,0	-85,5	-15,6
73	03	2	Funtzionamendu-gastuak <i>Gastos de funcionamiento</i>	69,0	0,0	211,5	0,0	-142,5	-67,4
73	03	4	Gastu arruntetarako transf. eta dirulaguntzak <i>Transferencias y subvenciones gastos corrientes</i>	36,0	0,0	60,0	0,0	-24,0	-40,0
73	03	7	Kapital eragiketetako transf. eta dirulaguntzak <i>Transferencias y subvenciones operaciones capital</i>	235,0	0,0	2.150,0	0,0	-1.915,0	-89,1
75			TURISMOA TURISMO	9.090,0	0,1	20.427,5	0,2	-11.337,5	-55,5
75	03		Ekonomiaren Garapena eta Lehiakortasuna <i>Desarrollo Económico y Competitividad</i>	9.090,0	0,1	20.427,5	0,2	-11.337,5	-55,5
75	03	1	Langile-gastuak <i>Gastos de personal</i>	590,0	0,0	542,4	0,0	47,6	8,8
75	03	2	Funtzionamendu-gastuak <i>Gastos de funcionamiento</i>	1.384,6	0,0	2.836,4	0,0	-1.451,7	-51,2
75	03	4	Gastu arruntetarako transf. eta dirulaguntzak <i>Transferencias y subvenciones gastos corrientes</i>	5.455,8	0,1	12.582,3	0,1	-7.126,5	-56,6
75	03	6	Inbertsio errealak <i>Inversiones reales</i>	200,0	0,0	600,0	0,0	-400,0	-66,7
75	03	7	Kapital eragiketetako transf. eta dirulaguntzak <i>Transferencias y subvenciones operaciones capital</i>	49,4	0,0	2.893,6	0,0	-2.844,1	-98,3
75	03	8	Finantza-aktiboen gehikuntza <i>Aumento de activos financieros</i>	1.410,1	0,0	972,8	0,0	437,3	44,9
76			MERKATARITZA COMERCIO	38.756,5	0,4	56.512,3	0,5	-17.755,8	-31,4
76	03		Ekonomiaren Garapena eta Lehiakortasuna <i>Desarrollo Económico y Competitividad</i>	38.756,5	0,4	56.512,3	0,5	-17.755,8	-31,4
76	03	1	Langile-gastuak <i>Gastos de personal</i>	1.270,0	0,0	1.283,8	0,0	-13,8	-1,1
76	03	2	Funtzionamendu-gastuak <i>Gastos de funcionamiento</i>	702,2	0,0	1.448,0	0,0	-745,8	-51,5
76	03	4	Gastu arruntetarako transf. eta dirulaguntzak <i>Transferencias y subvenciones gastos corrientes</i>	21.196,5	0,2	24.706,2	0,2	-3.509,7	-14,2
76	03	7	Kapital eragiketetako transf. eta dirulaguntzak <i>Transferencias y subvenciones operaciones capital</i>	1.885,2	0,0	14.884,7	0,1	-12.999,5	-87,3
76	03	8	Finantza-aktiboen gehikuntza <i>Aumento de activos financieros</i>	13.702,6	0,1	14.189,6	0,1	-487,1	-3,4
9			BESTE ADM. PUBLIKO BATZUEKIKO FINANTZA- HARREMANAK RELACIONES FINANCIERAS CON OTRAS ADMONES. PÚBLICA	74.921,9	0,8	77.560,9	0,7	-2.639,0	-3,4
91			EUSKAL ALOR PUBLIKOAREKIKO FINANTZA-HARREMANAK <i>RELACIONES FINANCIERAS CON EL SECTOR PUBLICO VASC</i>	74.921,9	0,8	77.560,9	0,7	-2.639,0	-3,4
91	95		Erakundeen Baliabideak eta Konpromisoak <i>Recursos y Compromisos Institucionales</i>	74.921,9	0,8	77.560,9	0,7	-2.639,0	-3,4
91	95	4	Gastu arruntetarako transf. eta dirulaguntzak <i>Transferencias y subvenciones gastos corrientes</i>	74.921,9	0,8	77.560,9	0,7	-2.639,0	-3,4
			GUZTIRA TOTAL	9.316.657,0	100	10.449.167,0	100	-1.132.510,0	-10,8



DIRU-SARREREN LABURPENAK
RESÚMENES DE INGRESOS





Sailkapen Ekonomikoa
Clasificación Económica



Administrazio Orokorra
Administración General

KAPITULUEN ARABERAKO LABURPENA - SARRERA
RESUMEN POR CAPÍTULO - INGRESO

ORGANIKOA / ORGANICA

EKONOMIKOA / ECONOMICA

FUNTZIONALA / FUNCIONAL

MILA / MILES

KAPITULUA CAPITULO		2013	% GUZTIRA % TOTAL	2012	% GUZTIRA % TOTAL	ALDEA DIFERENCIA	%
2	Zeharkako zergak <i>Impuestos indirectos</i>	5.792,8	0,1	7.240,0	0,1	-1.447,2	-20,0
3	Tasak, salneurriak eta zuzb. publikoko b. batzuk <i>Tasas, precios públicos y otros in. derecho públ.</i>	97.561,2	1,0	105.825,9	1,0	-8.264,7	-7,8
4	Gastu arruntetarako transf. eta dirulaguntzak <i>Transferencias y subven. para gastos corrientes</i>	7.890.938,9	84,7	8.566.666,0	82,0	-675.727,0	-7,9
5	Ondare-sarrerak <i>Ingresos patrimoniales</i>	43.121,9	0,5	160.244,4	1,5	-117.122,6	-73,1
	ERAGIKETA ARRUNTEN GUZTIZKOA TOTAL OPERACIONES CORRIENTES	8.037.414,8	86,3	8.839.976,3	84,6	-802.561,5	-9,1
6	Inbertsio errealen besterentzeak <i>Enajenación de inversiones reales</i>	3.415,0	0,0	2.995,0	0,0	420,0	14,0
7	Kapital eragiketarako transf. eta dirulaguntzak <i>Transferencias y subv. para operaciones de capital</i>	383.115,6	4,1	389.004,9	3,7	-5.889,3	-1,5
	KAPITAL ERAGIKETA EZ-FINANTZARIOEN GUZTIZKOA TOTAL OPERACIONES DE CAPITAL NO FINANCIERAS	386.530,6	4,1	391.999,9	3,8	-5.469,3	-1,4
	ERAGIKETA EZ-FINANTZARIOEN GUZTIZKOA TOTAL OPERACIONES NO FINANCIERAS	8.423.945,4	90,4	9.231.976,2	88,4	-808.030,8	-8,8
8	Finantza-aktiboen gutxitzea <i>Disminución de activos financieros</i>	19.915,6	0,2	9.394,8	0,1	10.520,8	112,0
9	Finantza-pasiboen gehikuntza <i>Aumento de Pasivos Financieros</i>	872.796,0	9,4	1.207.796,0	11,6	-335.000,0	-27,7
	ERAGIKETA FINANTZARIOEN GUZTIZKOA TOTAL OPERACIONES FINANCIERAS	892.711,6	9,6	1.217.190,8	11,6	-324.479,2	-26,7
	GUZTIRA TOTAL	9.316.657,0	100	10.449.167,0	100	-1.132.510,0	-10,8

Administrazio Orokorra
Administración General

ARTIKULUEN ARABERAKO LABURPENA - SARRERA
RESUMEN POR ARTÍCULO - INGRESO

ORGANIKOA / ORGANICA

EKONOMIKOA / ECONOMICA

FUNTZIONALA / FUNCIONAL

MILA / MILES

KAPITULUA CAPITULO	ARTIKULUA ARTICULO		2013	% GUZTIRA % TOTAL	2012	% GUZTIRA % TOTAL	ALDEA DIFERENCIA	%
2		ZEHARKAKO ZERGAK IMPUESTOS INDIRECTOS	5.792,8	0,1	7.240,0	0,1	-1.447,2	-20,0
2	9	Zeharkako beste zerga batzuk <i>Otros impuestos indirectos</i>	5.792,8	0,1	7.240,0	0,1	-1.447,2	-20,0
3		TASAK, SALNEURRIAK ETA ZUZB. PUBLIKOKO B. BATZUK TASAS, PRECIOS PÚBLICOS Y OTROS IN. DERECHO PÚBL.	97.561,2	1,0	105.825,9	1,0	-8.264,7	-7,8
3	1	Tasak <i>Tasas</i>	20.757,5	0,2	20.026,0	0,2	731,4	3,7
3	2	Salneurriak <i>Precios públicos</i>	36.589,4	0,4	40.586,8	0,4	-3.997,4	-9,8
3	8	Itzulerak <i>Reintegros</i>	2.715,3	0,0	23.018,7	0,2	-20.303,5	-88,2
3	9	Zuzb. publikopeko hainbat diru-sarrera <i>Diversos ingresos en régimen de derecho público</i>	37.499,1	0,4	22.194,3	0,2	15.304,7	69,0
4		GASTU ARRUNTETARAKO TRANSF. ETA DIRULAGUNTZAK TRANSFERENCIAS Y SUBVEN. PARA GASTOS CORRIENTES	7.890.938,9	84,7	8.566.666,0	82,0	-675.727,0	-7,9
4	2	Foru-Aldundi eta EAE-ko Toki-Erakundeetatik <i>De Diputaciones Forales y Entidades Locales PV</i>	7.815.695,7	83,9	8.495.680,2	81,3	-679.984,5	-8,0
4	3	Espainiako Alor Publikoko erakundeetatik <i>De entidades del Sector Público Español</i>	12.850,7	0,1	11.341,5	0,1	1.509,2	13,3
4	4	Atzerritik <i>Del exterior</i>	62.392,5	0,7	59.644,2	0,6	2.748,3	4,6
5		ONDARE-SARRERAK INGRESOS PATRIMONIALES	43.121,9	0,5	160.244,4	1,5	-117.122,6	-73,1
5	1	F.I.etatik (EAE SP era eta EAE AP-KES sailk era) <i>De I.F. en ent. SP CAE y ent. clasif. AP-SEC CAE</i>	40.231,8	0,4	130.231,8	1,2	-90.000,0	-69,1
5	2	Beste erak. batzuetako i.-inbertsioen diru-sarr. <i>Ingresos de inver. financieras en otras entidades</i>	2,0	0,0	5,0	0,0	-3,0	-60,0
5	3	Hainbat diru-sarrera finantzario <i>Diversos ingresos financieros</i>	1.599,6	0,0	27.098,9	0,3	-25.499,3	-94,1
5	4	Ibilgetuaren sarr. eta bestelako sarr. ondare <i>Ingresos del inmovilizado y otros ingresos patri.</i>	1.288,5	0,0	2.907,7	0,0	-1.619,3	-55,7
5	9	Salmentak <i>Ventas</i>	0,0	0,0	1,0	0,0	-1,0	-100,0
6		INBERTSIO ERREALEN BESTERENTZEAK ENAJENACIÓN DE INVERSIONES REALES	3.415,0	0,0	2.995,0	0,0	420,0	14,0
6	1	Inbertsio materialen besterentzeak <i>Enajenación de inversiones materiales</i>	3.415,0	0,0	2.995,0	0,0	420,0	14,0
7		KAPITAL ERAGIKETETARAKO TRANSF. ETA DIRULAGUNTZAK TRANSFERENCIAS Y SUBV. PARA OPERACIONES DE CAPITAL	383.115,6	4,1	389.004,9	3,7	-5.889,3	-1,5
7	2	Foru-Aldundi eta EAE-ko Toki-Erakundeetatik <i>De Diputaciones Forales Y Entidades Locales PV</i>	0,0	0,0	6.402,5	0,1	-6.402,5	-100,0
7	3	Espainiako Alor Publikoko erakundeetatik <i>De entidades del Sector Público Español</i>	350.685,5	3,8	350.684,9	3,4	0,5	0,0
7	4	Atzerritik <i>Del exterior</i>	32.430,1	0,3	31.917,5	0,3	512,7	1,6
8		FINANTZA-AKTIBOEN GUTXITZEA DISMINUCIÓN DE ACTIVOS FINANCIEROS	19.915,6	0,2	9.394,8	0,1	10.520,8	112,0
8	1	Fin. Inb. EAE AP-KES sailk. EAE SP erakundeetan <i>In. Fin. en ent. SP CAE y ent. clasif. AP-SEC CAE</i>	1.184,6	0,0	1.184,6	0,0	0,0	0,0
8	2	Beste erakunde batzuetako finantza-inbertsioak <i>Inversiones financieras en otras entidades</i>	18.731,0	0,2	8.210,2	0,1	10.520,8	128,1
9		FINANTZA-PASIBOEN GEHIKUNTZA AUMENTO DE PASIVOS FINANCIEROS	872.796,0	9,4	1.207.796,0	11,6	-335.000,0	-27,7
9	1	Jasapenak eta antzeko beste jaulkipen batzuk <i>Empréstitos y otras emisiones análogas</i>	872.796,0	9,4	1.207.796,0	11,6	-335.000,0	-27,7
		GUZTIRA TOTAL	9.316.657,0	100	10.449.167,0	100	-1.132.510,0	-10,8

Administrazio Orokorra
Administración General

AZPIKONTZEPTUEN ARABERAKO LABURPENA - SARRERA
RESUMEN POR SUBCONCEPTO - INGRESO

ORGANIKOA / ORGANICA

EKONOMIKOA / ECONOMICA

FUNTZIONALA / FUNCIONAL

MILA / MILES

KAPITULUA CAPITULO	ARTIKULUA ARTICULO	KONZEPTEUA CONCEPTO	AZPIKONTZEP. SUBCONCEPTO		2013	% GUZTIRA % TOTAL	2012	% GUZTIRA % TOTAL	ALDEA DIFERENCIA	%
2				ZEHARKAKO ZERGAK IMPUESTOS INDIRECTOS	5.792,8	0,1	7.240,0	0,1	-1.447,2	-20,0
2	9			ZEHARKAKO BESTE ZERGA BATZUK OTROS IMPUESTOS INDIRECTOS	5.792,8	0,1	7.240,0	0,1	-1.447,2	-20,0
2	9	1		Bingo jokoaren gaineko zerga Impuesto sobre el juego del Bingo	2.141,0	0,0	3.500,0	0,0	-1.359,0	-38,8
2	9	1	00	Bingo jokoaren gaineko zerga Impuesto sobre el juego del Bingo	2.141,0	0,0	3.500,0	0,0	-1.359,0	-38,8
2	9	2		Jokoaren gaineko tasaren errekarua Recargo de la tasa sobre el juego	3.651,8	0,0	3.740,0	0,0	-88,2	-2,4
2	9	2	00	Jokoaren gaineko tasaren errekarua Recargo de la tasa sobre el juego	3.651,8	0,0	3.740,0	0,0	-88,2	-2,4
3				TASAK, SALNEURRIAK ETA ZUZB. PUBLIKOKO B. BATZUK TASAS, PRECIOS PÚBLICOS Y OTROS IN. DERE- CHO PÚBL.	97.561,2	1,0	105.825,9	1,0	-8.264,7	-7,8
3	1			TASAK TASAS	20.757,5	0,2	20.026,0	0,2	731,4	3,7
3	1	1		EAEk berak araututako tasak De normativa propia de la CAE	13.672,5	0,1	14.145,9	0,1	-473,5	-3,3
3	1	1	01	Langileak hautatzeko deialdietako inskrib. Inscripción en convocatorias selección personal	60,0	0,0	50,0	0,0	10,0	20,0
3	1	1	02	Administrazio zerbitzuak Servicios administrativos	27,1	0,0	7,4	0,0	19,7	264,6
3	1	1	03	Obra Publikoen zutzta. eta ikuskapena Dirección e Inspección de Obras Públicas	13.585,3	0,1	14.088,5	0,1	-503,2	-3,6
3	1	2		EAEk berak araututako beste tasa batzuk Otras tasas de normativa propia de la CAE	6.732,0	0,1	5.627,1	0,1	1.104,9	19,6
3	1	2	02	EHAAREN zerbitzuak Servicios del B.O.P.V.	300,0	0,0	350,0	0,0	-50,0	-14,3
3	1	2	06	Aisialdiko ontziak erabiltzeko tituluak Títulos para el manejo de embarcaciones de recreo	150,0	0,0	150,0	0,0	0,0	0,0
3	1	2	11	Trafikoko zerbitzuak eta jarduerak Actividades y servicios relativos al tráfico	100,0	0,0	225,0	0,0	-125,0	-55,6
3	1	2	12	Joko-baimenak Autorizaciones de juego	200,0	0,0	230,0	0,0	-30,0	-13,0
3	1	2	13	Ikuskizunak Espectáculos	15,0	0,0	22,0	0,0	-7,0	-31,8
3	1	2	14	Segurtasun pribatuko zerbitzuak eta jard. Servicios y actividades seguridad privada	57,5	0,0	115,0	0,0	-57,5	-50,0
3	1	2	21	Ind.,seg. ind.,energ. eta meatzetako zerb. orokor Serv. comunes industria, seg. in. energ. minas	157,5	0,0	140,0	0,0	17,5	12,5
3	1	2	22	Industria eta industria segu.-zerbitzuak Servicios de industria y seguridad industrial	28,5	0,0	27,0	0,0	1,5	5,6
3	1	2	23	Meategi zerbitzuak Servicios de minas	279,5	0,0	75,0	0,0	204,5	272,7
3	1	2	25	Arrantz., baso eta nekaz.ind. ant./babesa Ordenación defensa indust. agric., forest. y pec.	40,0	0,0	45,0	0,0	-5,0	-11,1
3	1	2	28	Mahats-ardogin.erregistro-lib.en ematea Expedición Libros-Registro sector vitivinícola	2,0	0,0	1,2	0,0	0,8	66,7
3	1	2	29	Aisialdiko itsas-arrantzako lizentzia.ematea Expedición licencia pesca marítima recreativa	90,0	0,0	45,0	0,0	45,0	100,0
3	1	2	30	Angularen arrantzarako lizentzia ematea. Expedición de la licencia de pesca de la angula	10,0	0,0	10,0	0,0	0,0	0,0
3	1	2	31	Ehizan jarduteko gaitasuna egiaztatzeko azterketa Examen aptitud para ejercicio de la caza	10,0	0,0	0,0	0,0	10,0	*****
3	1	2	41	Titulu eta egiaztagirri akademiko eta prof. ematea Expedic. títulos y certif. académicos y profesio.	790,9	0,0	721,4	0,0	69,6	9,6
3	1	2	51	Hiletetako Sanitatea Sanidad Mortuoria	11,4	0,0	11,4	0,0	0,0	0,0

KAPITULUA CAPITULO	ARTIKULUA ARTICULO	KONTEPTUA CONCEPTO	AZPIKONTEP. SUBCONCEPTO		2013	% GUZTIRA % TOTAL	2012	% GUZTIRA % TOTAL	ALDEA DIFERENCIA	%
3	1	2	52	Animalia eta bere gaien osasun-kontr./ikus <i>Inspección y control de animales y sus productos</i>	87,8	0,0	117,1	0,0	-29,3	-25,0
3	1	2	53	Osasun-publikoko laborategi-zerbitzuak <i>Servicios del Laboratorio de Salud Pública</i>	7,1	0,0	6,9	0,0	0,2	3,0
3	1	2	54	Farmazia eta farm.-zerbitzuen espedientak <i>Expedientes estableci. y serv. aten. farmacéutica</i>	48,7	0,0	48,7	0,0	0,0	0,0
3	1	2	55	Osasun zentro, zerb. eta etxeen esped.ak <i>Expedien. centros, servic. y establec. sanitarios</i>	289,9	0,0	232,0	0,0	58,0	25,0
3	1	2	56	Osasun publizitatearen espedienteak <i>Expedientes de publicidad sanitaria</i>	20,7	0,0	16,6	0,0	4,1	25,0
3	1	2	57	Osasun-produktuak neurria fabr. lizentz. <i>Licencia fabricación product. sanitarios a medida</i>	13,5	0,0	13,5	0,0	0,0	0,0
3	1	2	62	"Gazte Txartela" emateagatik tasa <i>Expedición carné "Gazte txartela/Carné joven"</i>	30,0	0,0	50,0	0,0	-20,0	-40,0
3	1	2	63	Nazioarteko Aterpekide txartela ematea <i>Exp. carnés alberguista reconoc. internacional</i>	30,0	0,0	40,0	0,0	-10,0	-25,0
3	1	2	64	ISTC elkartearen nazioarteko abantail. tx. emate <i>Exped. tarjetas ventajas internacionales asoc. ISTC</i>	30,0	0,0	40,0	0,0	-10,0	-25,0
3	1	2	71	B.O.Etx.ei buruzko kalif. eta egiaztatg. <i>Calificaciones y certificaciones en Viviendas.P.O</i>	250,0	0,0	300,0	0,0	-50,0	-16,7
3	1	2	72	Eraikitze-kalitatea kontrolatzeko lab.zerb. <i>Servic. Laboratorio Control Calidad Edificación</i>	150,0	0,0	100,0	0,0	50,0	50,0
3	1	2	81	EAEren titularitasunpeko portuetako zerb. <i>Servicios en puertos de titularidad de la CAPV</i>	3.528,8	0,0	2.494,3	0,0	1.034,5	41,5
3	1	2	99	EAEk berak araututako beste tasa batzuk <i>Otras tasas de normativa propia de la CAE</i>	3,0	0,0	0,0	0,0	3,0	*****
3	1	8		EAEk berak arautzen ez dituen beste tasa batzuk <i>Otras tasas de normativa no propia de la CAE</i>	353,0	0,0	253,0	0,0	100,0	39,5
3	1	8	03	Merkatal. arrisk. garrai. segur.ikusatz. lanb.gaik. <i>Capac. profe. consej. seguridad transporte m. pel.</i>	3,0	0,0	3,0	0,0	0,0	0,0
3	1	8	04	Ikuskatze eta segurtasun nuklearra <i>Inspección y seguridad nuclear</i>	350,0	0,0	250,0	0,0	100,0	40,0
3	2			SALNEURRIAK <i>PRECIOS PÚBLICOS</i>	36.589,4	0,4	40.586,8	0,4	-3.997,4	-9,8
3	2	1		Salneurriak <i>Precios públicos</i>	36.589,4	0,4	40.586,8	0,4	-3.997,4	-9,8
3	2	1	01	Argitalpenen edo ikasmaterialaren salmenta <i>Venta de Publicaciones o de Material didáctico</i>	104,8	0,0	110,8	0,0	-6,0	-5,4
3	2	1	03	Etxebizitza, garaje, erantsi eta lokalen salmenta <i>Venta de viviendas, garajes, anexos y locales</i>	11.000,0	0,1	11.500,0	0,1	-500,0	-4,3
3	2	1	51	Minteg., kongr., jardun. eta ikastaroen matrikula <i>Matrículas de semina., congre., jorna. y cursos</i>	92,7	0,0	88,0	0,0	4,7	5,4
3	2	1	52	Irakaskuntza-prestakuntza zerbitzuak <i>Servicios de enseñanza y formación</i>	2.765,1	0,0	2.640,0	0,0	125,1	4,7
3	2	1	53	Hautaketa eta ebaluaketa zerbitzuak <i>Servicios de selección y evaluación</i>	561,0	0,0	543,0	0,0	18,0	3,3
3	2	1	55	Ostalaritzako zerbitzuak <i>Servicios de hostelería</i>	300,0	0,0	360,0	0,0	-60,0	-16,7
3	2	1	60	Auzolandegietako programetarako inskripzioa <i>Inscripción en programas de Campos de Trabajo</i>	20,0	0,0	30,0	0,0	-10,0	-33,3
3	2	1	71	Higiezinaren alokairua <i>Arrendamiento de inmuebles</i>	5.000,0	0,1	5.000,0	0,0	0,0	0,0
3	2	1	72	Lurrazal-eskubidea itaundutako sustapenetan <i>Derecho de superficie en promociones concertadas</i>	60,0	0,0	60,0	0,0	0,0	0,0
3	2	1	73	Azalera-eskubideak iraungitzea itundutako sustap. <i>Extinc. de dchos. de superficie en promoc. concer</i>	15.685,8	0,2	19.255,0	0,2	-3.569,2	-18,5
3	2	1	99	Beste salneurri publiko <i>Otros precios públicos</i>	1.000,0	0,0	1.000,0	0,0	0,0	0,0
3	8			ITZULERAK <i>REINTEGROS</i>	2.715,3	0,0	23.018,7	0,2	-20.303,5	-88,2
3	8	0		Itzulerak <i>Reintegros</i>	2.715,3	0,0	23.018,7	0,2	-20.303,5	-88,2
3	8	0	00	Itzulerak <i>Reintegros</i>	2.715,3	0,0	23.018,7	0,2	-20.303,5	-88,2

KAPITULUA CAPITULO	ARTIKULUA ARTICULO	KONZEPtua CONCEPTO	AZPIKONZEP. SUBCONCEPTO		2013	% GUZTIRA % TOTAL	2012	% GUZTIRA % TOTAL	ALDEA DIFERENCIA	%
3	9			ZUZB. PUBLIKOPEKO HAINBAT DIRU-SARRERA DIVERSOS INGRESOS EN RÉGIMEN DE DERECHO PÚBLICO	37.499,1	0,4	22.194,3	0,2	15.304,7	69,0
3	9	1		Errekarguak, isunak eta zuzen.publik.sarr.interes Recargos, multas e intereses de ingr. derecho pú.	32.630,9	0,4	19.265,7	0,2	13.365,2	69,4
3	9	1	11	Premiamenduzko errekarguak Recargo de apremio	492,0	0,0	791,6	0,0	-299,6	-37,8
3	9	1	12	Berandutze-interesak Intereses de demora	556,6	0,0	1.468,0	0,0	-911,4	-62,1
3	9	1	13	Bestelako interesak, zuzen.publik.sarrerei dagozk Otros intereses de ingresos de derecho público	900,0	0,0	2.000,0	0,0	-1.100,0	-55,0
3	9	1	51	Isunak eta trafikoko zigorrak Multas y sanciones de tráfico	27.200,0	0,3	12.000,0	0,1	15.200,0	126,7
3	9	1	59	Beste isun eta zigor batzuk Otras multas y sanciones	3.482,4	0,0	3.006,1	0,0	476,2	15,8
3	9	2		Zerbitzu ezberdinengatiko diru-sarrerak Ingresos por servicios diversos	20,7	0,0	20,0	0,0	0,7	3,7
3	9	2	00	Zerbitzu ezberdinengatiko diru-sarrerak Ingresos por servicios diversos	20,7	0,0	20,0	0,0	0,7	3,7
3	9	3		Bestelako diru-sarrerak Otros ingresos	4.719,6	0,1	2.685,0	0,0	2.034,5	75,8
3	9	3	01	Kanonak eta emakidak Cánones y concesiones	2.500,0	0,0	1.500,0	0,0	1.000,0	66,7
3	9	3	99	Bestelako diru-sarrerak Otros ingresos	2.219,6	0,0	1.185,0	0,0	1.034,5	87,3
3	9	4		Ezohiko sarrerak Ingresos excepcionales	127,9	0,0	223,6	0,0	-95,8	-42,8
3	9	4	01	Gauzatutako abalengatiko diru-sarrerak Ingresos por avales ejecutados	125,0	0,0	222,0	0,0	-97,0	-43,7
3	9	4	99	Bestelako ezohiko sarrerak Otros ingresos excepcionales	2,9	0,0	1,6	0,0	1,3	78,1
4				GASTU ARRUNTETARAKO TRANSF. ETA DIRULA- GUNTZAK TRANSFERENCIAS Y SUBVEN. PARA GASTOS CORRIENTES	7.890.938,9	84,7	8.566.666,0	82,0	-675.727,0	-7,9
4	2			FORU-ALDUNDI ETA EAE-KO TOKI-ERAKUNDEETA- TIK DE DIPUTACIONES FORALES Y ENTIDADES LOCALES PV	7.815.695,7	83,9	8.495.680,2	81,3	-679.984,5	-8,0
4	2	1		Foru Aldundietatik De Diputaciones Forales	7.815.695,7	83,9	8.495.680,2	81,3	-679.984,5	-8,0
4	2	1	01	Arabako Foru Aldunditik De la Diputación Foral de Álava	1.268.487,4	13,6	1.439.246,1	13,8	-170.758,7	-11,9
4	2	1	02	Gipuzkoako Foru Aldunditik De la Diputación Foral de Gipuzkoa	2.580.742,7	27,7	2.753.776,4	26,4	-173.033,7	-6,3
4	2	1	03	Bizkaiko Foru Aldunditik De la Diputación Foral de Bizkaia	3.966.465,6	42,6	4.302.657,7	41,2	-336.192,1	-7,8
4	3			ESPAINIAKO ALOR PUBLIKOKO ERAKUNDEETATIK DE ENTIDADES DEL SECTOR PÚBLICO ESPAÑOL	12.850,7	0,1	11.341,5	0,1	1.509,2	13,3
4	3	1		Estatuko Administrazio Zentraletik De la Administración Central del Estado	12.850,7	0,1	11.341,5	0,1	1.509,2	13,3
4	3	1	00	Estatuko Administrazio Zentraletik De la Administración Central del Estado	12.850,7	0,1	11.341,5	0,1	1.509,2	13,3
4	4			ATZERRITIK DEL EXTERIOR	62.392,5	0,7	59.644,2	0,6	2.748,3	4,6
4	4	1		Atzerriko Alor Publikotik Del Sector Público exterior	62.392,5	0,7	59.644,2	0,6	2.748,3	4,6
4	4	1	01	Europako Batasunetik - EGF De la Unión Europea - FSE	15.778,0	0,2	14.329,2	0,1	1.448,8	10,1
4	4	1	07	Europako Batasunetik - LGENF De la Unión Europea - FEADER	1.600,0	0,0	1.600,0	0,0	0,0	0,0
4	4	1	08	Europako Batasunetik - NBEF De la Unión Europea - FEAGA	43.715,0	0,5	43.715,0	0,4	0,0	0,0
4	4	1	49	Europako Batasunetik beste transf./dirulag batzuk Otras transferencias y subven. de la Unión Europea	1.299,5	0,0	0,0	0,0	1.299,5	*****

KAPITULUA CAPITULO	ARTIKULUA ARTICULO	KONZEPtua CONCEPTO	AZPIKONZEP. SUBCONCEPTO		2013	% GUZTIRA % TOTAL	2012	% GUZTIRA % TOTAL	ALDEA DIFERENCIA	%
5				ONDARE-SARRERAK INGRESOS PATRIMONIALES	43.121,9	0,5	160.244,4	1,5	-117.122,6	-73,1
5	1			F.I. ETATIK (EAE SP ERA ETA EAE AP-KES SAILK ERA) DE I.F. EN ENT. SP CAE Y ENT. CLASIF. AP-SEC CAE	40.231,8	0,4	130.231,8	1,2	-90.000,0	-69,1
5	1	1		EAE SP erakundeen kapitaleko partaidetzetatik De participaciones en capital en entidades SP CAE	40.000,0	0,4	130.000,0	1,2	-90.000,0	-69,2
5	1	1	22	EAE AP-KES ez sail.ZPEP kapitaleko partaidetzetatik De part. capital en EPDP, no clasific. AP-SEC CAE	40.000,0	0,4	130.000,0	1,2	-90.000,0	-69,2
5	1	8		F.I. sar. EAE AP-KES sail. EAE SP ez erakundeetan Ing. de IF en ent. no SP CAE, clasific. AP-SEC CAE	231,8	0,0	231,8	0,0	0,0	0,0
5	1	8	11	Finantza-inbertsioen interesak Intereses de inversiones financieras	231,8	0,0	231,8	0,0	0,0	0,0
5	2			BESTE ERAK. BATZUETAKO F.-INBERTSIOEN DIRU-SARR. INGRESOS DE INVER. FINANCIERAS EN OTRAS ENTIDADES	2,0	0,0	5,0	0,0	-3,0	-60,0
5	2	1		Kapital-partaidetzen diru-sarrerak Ingresos de participaciones en capital	2,0	0,0	5,0	0,0	-3,0	-60,0
5	2	1	01	Kapital-partaidetzen diru-sarrerak Ingresos de participaciones en capital	2,0	0,0	5,0	0,0	-3,0	-60,0
5	3			HAINBAT DIRU-SARRERA FINANTZARIO DIVERSOS INGRESOS FINANCIEROS	1.599,6	0,0	27.098,9	0,3	-25.499,3	-94,1
5	3	3		Banku-kontuen interesak Intereses de cuentas corrientes bancarias	1.598,1	0,0	27.097,4	0,3	-25.499,3	-94,1
5	3	3	00	Banku-kontuen interesak Intereses de cuentas corrientes bancarias	1.598,1	0,0	27.097,4	0,3	-25.499,3	-94,1
5	3	9		Bestelako diru-sarrera finantzarioak Otros ingresos financieros	1,5	0,0	1,5	0,0	0,0	0,0
5	3	9	00	Bestelako diru-sarrera finantzarioak Otros ingresos financieros	1,5	0,0	1,5	0,0	0,0	0,0
5	4			IBILGETUAREN SARR. ETA BESTELAKO SARR. OND- ARE INGRESOS DEL INMOVILIZADO Y OTROS INGRESOS PATRI.	1.288,5	0,0	2.907,7	0,0	-1.619,3	-55,7
5	4	1		Alokatze eta antzeko eragiketengatiko sarrerak Ingresos por arrendamientos y operaciones simil.	406,3	0,0	1.901,3	0,0	-1.495,0	-78,6
5	4	1	11	Alokatze eta antzeko eragiketengatiko sarrerak Ingresos por arrendamientos y operaciones simil.	406,3	0,0	1.901,3	0,0	-1.495,0	-78,6
5	4	3		Zerbitzu ezberdinengatiko diru-sarrerak Ingresos por servicios diversos	283,9	0,0	283,9	0,0	0,0	0,0
5	4	3	00	Zerbitzu ezberdinengatiko diru-sarrerak Ingresos por servicios diversos	283,9	0,0	283,9	0,0	0,0	0,0
5	4	4		Bestelako diru-sarrerak Otros ingresos	44,4	0,0	69,6	0,0	-25,3	-36,3
5	4	4	00	Bestelako diru-sarrerak Otros ingresos	44,4	0,0	69,6	0,0	-25,3	-36,3
5	4	7		Ezohiko sarrerak Ingresos excepcionales	554,0	0,0	653,0	0,0	-99,0	-15,2
5	4	7	01	Ezbeharrengatik jasotako kalte-ordainak Indemnizaciones recibidas por siniestros	550,0	0,0	650,0	0,0	-100,0	-15,4
5	4	7	99	Bestelako ezohiko sarrerak Otros ingresos excepcionales	4,0	0,0	3,0	0,0	1,0	33,3
5	9			SALMENTAK VENTAS	0,0	0,0	1,0	0,0	-1,0	-100,0
5	9	4		Azpiproduktu eta hondakinen salmentak Ventas de subproductos y residuos	0,0	0,0	1,0	0,0	-1,0	-100,0
5	9	4	00	Azpiproduktu eta hondakinen salmentak Ventas de subproductos y residuos	0,0	0,0	1,0	0,0	-1,0	-100,0
6				INBERTSIO ERREALEN BESTERENTZEAK ENAJENACIÓN DE INVERSIONES REALES	3.415,0	0,0	2.995,0	0,0	420,0	14,0
6	1			INBERTSIO MATERIALEN BESTERENTZEAK ENAJENACIÓN DE INVERSIONES MATERIALES	3.415,0	0,0	2.995,0	0,0	420,0	14,0
6	1	1		Lurra eta ondasun naturalak Terrenos y bienes naturales	2.845,0	0,0	2.845,0	0,0	0,0	0,0

MILA / MILES

KAPITULUA CAPITULO	ARTIKULUA ARTICULO	KONZEPtua CONCEPTO	AZPIKONZEP. SUBCONCEPTO		2013	% GUZTIRA % TOTAL	2012	% GUZTIRA % TOTAL	ALDEA DIFERENCIA	%
6	1	1	01	Lurrak eta ondasun naturalak <i>Terrenos y bienes naturales</i>	2.845,0	0,0	2.845,0	0,0	0,0	0,0
6	1	2		Eraikuntzak <i>Construcciones</i>	0,0	0,0	150,0	0,0	-150,0	-100,0
6	1	2	01	Eraikuntzak <i>Construcciones</i>	0,0	0,0	150,0	0,0	-150,0	-100,0
6	1	6		Garraio-elementuak <i>Elementos de transporte</i>	570,0	0,0	0,0	0,0	570,0	*****
6	1	6	01	Garraio-elementuak <i>Elementos de transporte</i>	570,0	0,0	0,0	0,0	570,0	*****
7				KAPITAL ERAGIKETETARAKO TRANSF. ETA DIRU- LAGUNTZAK TRANSFERENCIAS Y SUBV. PARA OPERACIONES DE CAPITAL	383.115,6	4,1	389.004,9	3,7	-5.889,3	-1,5
7	2			FORU-ALDUNDI ETA EAE-KO TOKI-ERAKUNDEETA- TIK <i>DE DIPUTACIONES FORALES Y ENTIDADES LOCALES PV</i>	0,0	0,0	6.402,5	0,1	-6.402,5	-100,0
7	2	1		Foru Aldundietatik <i>De Diputaciones Forales</i>	0,0	0,0	6.000,0	0,1	-6.000,0	-100,0
7	2	1	01	Arabako Foru Aldunditik <i>De la Diputación Foral de Álava</i>	0,0	0,0	996,6	0,0	-996,6	-100,0
7	2	1	02	Gipuzkoako Foru Aldunditik <i>De la Diputación Foral de Gipuzkoa</i>	0,0	0,0	1.974,6	0,0	-1.974,6	-100,0
7	2	1	03	Bizkaiko Foru Aldunditik <i>De la Diputación Foral de Bizkaia</i>	0,0	0,0	3.028,8	0,0	-3.028,8	-100,0
7	2	2		EAEko toki-erakundeetatik <i>De Entidades Locales del País Vasco</i>	0,0	0,0	402,5	0,0	-402,5	-100,0
7	2	2	01	Udalerrietatik <i>De Municipios</i>	0,0	0,0	402,5	0,0	-402,5	-100,0
7	3			ESPAINIAKO ALOR PUBLIKOKO ERAKUNDEETATIK <i>DE ENTIDADES DEL SECTOR PÚBLICO ESPAÑOL</i>	350.685,5	3,8	350.684,9	3,4	0,5	0,0
7	3	1		Estatuko Administrazio Zentraletik <i>De la Administración Central del Estado</i>	350.685,5	3,8	350.684,9	3,4	0,5	0,0
7	3	1	00	Estatuko Administrazio Zentraletik <i>De la Administración Central del Estado</i>	350.685,5	3,8	350.684,9	3,4	0,5	0,0
7	4			ATZERRITIK <i>DEL EXTERIOR</i>	32.430,1	0,3	31.917,5	0,3	512,7	1,6
7	4	1		Atzerriko Alor Publikotik <i>Del Sector Público exterior</i>	32.430,1	0,3	31.917,5	0,3	512,7	1,6
7	4	1	02	Europako Batasunetik - EGEF <i>De la Unión Europea - FEDER</i>	17.604,4	0,2	17.259,2	0,2	345,2	2,0
7	4	1	07	Europako Batasunetik - LGENF <i>De la Unión Europea - FEADER</i>	6.285,0	0,1	6.285,0	0,1	0,0	0,0
7	4	1	09	Europako Batasunetik - AEF <i>De la Unión Europea - FEP</i>	8.540,8	0,1	8.373,3	0,1	167,5	2,0
8				FINANTZA-AKTIBOEN GUTXITzea DISMINUCIÓN DE ACTIVOS FINANCIEROS	19.915,6	0,2	9.394,8	0,1	10.520,8	112,0
8	1			FIN. INB. EAE AP-KES SAILK. EAE SP ERA- KUNDEETAN <i>IN. FIN. EN ENT. SP CAE Y ENT. CLASIF. AP-SEC CAE</i>	1.184,6	0,0	1.184,6	0,0	0,0	0,0
8	1	8		Fi. In. EAE AP-KES sailk. EAE SP ez diren erakund <i>Inv. Fin. en ent. no SP-CAE, clasific. AP-SEC CAE</i>	1.184,6	0,0	1.184,6	0,0	0,0	0,0
8	1	8	21	Kredituak UPV/EHU Euskal Herriko Unibertsitateari <i>Créditos a la Universidad del País Vasco UPV/EHU</i>	1.184,6	0,0	1.184,6	0,0	0,0	0,0
8	2			BESTE ERAKUNDE BATZUETAKO FINANTZA- INBERTSIOAK <i>INVERSIONES FINANCIERAS EN OTRAS ENTIDADES</i>	18.731,0	0,2	8.210,2	0,1	10.520,8	128,1
8	2	3		Kredituak <i>Créditos</i>	10.731,0	0,1	210,2	0,0	10.520,8	*****
8	2	3	05	EAEko toki-erakundeei, epe luzera <i>A l/plazo a Entidades Locales del País Vasco</i>	455,0	0,0	68,0	0,0	387,0	569,5
8	2	3	32	Bestelako enpresa pribatuei, epe luzera <i>A l/plazo a otras empresas privadas</i>	10.276,0	0,1	142,2	0,0	10.133,8	*****

MILA / MILES

KAPITULUA CAPITULO	ARTIKULUA ARTICULO	KONTZEPTUA CONCEPTO	AZPIKONTZEP. SUBCONCEPTO		2013	% GUZTIRA % TOTAL	2012	% GUZTIRA % TOTAL	ALDEA DIFERENCIA	%
8	2	4		Langileei emandako kredituak <i>Créditos al personal</i>	8.000,0	0,1	8.000,0	0,1	0,0	0,0
8	2	4	51	Langileei emandako epe laburreko kredituak <i>Créditos a corto plazo al personal</i>	8.000,0	0,1	8.000,0	0,1	0,0	0,0
9				FINANTZA-PASIBOEN GEHIKUNTZA AUMENTO DE PASIVOS FINANCIEROS	872.796,0	9,4	1.207.796,0	11,6	-335.000,0	-27,7
9	1			JASAPENAK ETA ANTZEKO BESTE JAULKIPEN BAT- ZUK <i>EMPRÉSTITOS Y OTRAS EMISIONES ANÁLOGAS</i>	872.796,0	9,4	1.207.796,0	11,6	-335.000,0	-27,7
9	1	1		Obligazioak eta bonoak <i>Obligaciones y bonos</i>	872.796,0	9,4	1.207.796,0	11,6	-335.000,0	-27,7
9	1	1	01	E. luzeko Barne Zor Publikoa, oblig. eta bonoak <i>Deuda Pública interior a l/plazo, obliga. y bonos</i>	872.796,0	9,4	1.207.796,0	11,6	-335.000,0	-27,7
				GUZTIRA TOTAL	9.316.657,0	100	10.449.167,0	100	-1.132.510,0	-10,8



Sailkapen Organikoa
Clasificación Orgánica



Administrazio Orokorra
Administración General

SEKZIOEN ARABERAKO LABURPENĀ - SARRERA
RESUMEN POR SECCIÓN - INGRESO

ORGANIKOA / ORGANICA

EKONOMIKOA / ECONOMICA

FUNTZIONALA / FUNCIONAL

MILA / MILES

SEKZIOA SECCIÓN		2013	% GUZTIRA % TOTAL	2012	% GUZTIRA % TOTAL	ALDEA DIFERENCIA	%
01	Lehendakaritza <i>Lehendakaritza</i>	38,6	0,0	34,1	0,0	4,5	13,2
02	Herri Administrazioa eta Justizia <i>Administración Pública y Justicia</i>	4.344,6	0,0	4.924,9	0,0	-580,3	-11,8
03	Ekonomiaren Garapena eta Lehiakortasuna <i>Desarrollo Económico y Competitividad</i>	55.034,3	0,6	133.753,4	1,3	-78.719,1	-58,9
04	Enplegua eta Gizarte Politikak <i>Empleo y Políticas Sociales</i>	41.410,8	0,4	67.419,6	0,6	-26.008,8	-38,6
05	Ogasuna eta Finantzak <i>Hacienda y Finanzas</i>	11.103,7	0,1	38.057,4	0,4	-26.953,8	-70,8
06	Hezkuntza, Hizkuntza Politika eta Kultura <i>Educación, Política Lingüística y Cultura</i>	8.011,1	0,1	7.937,6	0,1	73,5	0,9
07	Segurtasuna <i>Seguridad</i>	33.417,4	0,4	17.460,5	0,2	15.956,9	91,4
08	Osasuna <i>Salud</i>	650,8	0,0	619,8	0,0	31,0	5,0
09	Ingurumena eta Lurralde Politika <i>Medio Ambiente y Política Territorial</i>	15.795,3	0,2	14.564,9	0,1	1.230,3	8,4
90	Zor Publikoa <i>Deuda Pública</i>	872.796,0	9,4	1.207.796,0	11,6	-335.000,0	-27,7
95	Erakundeen Baliabideak eta Konpromisoak <i>Recursos y Compromisos Institucionales</i>	8.274.054,5	88,8	8.955.670,9	85,7	-681.616,4	-7,6
99	Hainbat Sail <i>Diversos Departamentos</i>	0,0	0,0	927,9	0,0	-927,9	-100,0
	GUZTIRA TOTAL	9.316.657,0	100	10.449.167,0	100	-1.132.510,0	-10,8



Sailkapen Ekonomiko-Organikoa
Clasificación Económica-Orgánica



Administrazio Orokorra
Administración General

KAPITULU/SEKZIOEN ARABERAKO LABURP. - SARRERA
RESUMEN POR CAPÍTULO; SECCIÓN - INGRESO

ORGANIKOA / ORGANICA

EKONOMIKOA / ECONOMICA

FUNTZIONALA / FUNCIONAL

MILA / MILES

KAPITULUA CAPÍTULO	SEKZIOA SECCIÓN		2013	% GUZTIRA % TOTAL	2012	% GUZTIRA % TOTAL	ALDEA DIFERENCIA	%
2		ZEHARKAKO ZERGAK IMPUESTOS INDIRECTOS	5.792,8	0,1	7.240,0	0,1	-1.447,2	-20,0
2	05	Ogasuna eta Finantzak Hacienda y Finanzas	5.792,8	0,1	7.240,0	0,1	-1.447,2	-20,0
3		TASAK, SALNEURRIAK ETA ZUZB. PUBLIKOKO B. BATZUK TASAS, PRECIOS PÚBLICOS Y OTROS IN. DERECHO PÚBL.	97.561,2	1,0	105.825,9	1,0	-8.264,7	-7,8
3	01	Lehendakaritza Lehendakaritza	16,0	0,0	16,0	0,0	0,0	0,0
3	02	Herri Administrazioa eta Justizia Administración Pública y Justicia	832,0	0,0	902,0	0,0	-70,0	-7,8
3	03	Ekonomiaren Garapena eta Lehiakortasuna Desarrollo Económico y Competitividad	5.173,6	0,1	3.677,8	0,0	1.495,8	40,7
3	04	Enplegua eta Gizarte Politikak Empleo y Políticas Sociales	38.508,3	0,4	64.568,1	0,6	-26.059,8	-40,4
3	05	Ogasuna eta Finantzak Hacienda y Finanzas	2.879,5	0,0	1.336,0	0,0	1.543,5	115,5
3	06	Hezkuntza, Hizkuntza Politika eta Kultura Educación, Política Lingüística y Cultura	6.309,4	0,1	6.235,9	0,1	73,5	1,2
3	07	Segurtasuna Seguridad	28.326,4	0,3	13.309,5	0,1	15.016,9	112,8
3	08	Osasuna Salud	642,9	0,0	612,0	0,0	31,0	5,1
3	09	Ingurumena eta Lurralde Politika Medio Ambiente y Política Territorial	14.873,1	0,2	14.240,7	0,1	632,4	4,4
3	99	Hainbat Sail Diversos Departamentos	0,0	0,0	927,9	0,0	-927,9	-100,0
4		GASTU ARRUNTETARAKO TRANSF. ETA DIRULAGUNTZAK TRANSFERENCIAS Y SUBVEN. PARA GASTOS CORRIENTES	7.890.938,9	84,7	8.566.666,0	82,0	-675.727,0	-7,9
4	95	Erakundeen Baliabideak eta Konpromisoak Recursos y Compromisos Institucionales	7.890.938,9	84,7	8.566.666,0	82,0	-675.727,0	-7,9
5		ONDARE-SARRERAK INGRESOS PATRIMONIALES	43.121,9	0,5	160.244,4	1,5	-117.122,6	-73,1
5	01	Lehendakaritza Lehendakaritza	22,6	0,0	18,1	0,0	4,5	24,9
5	02	Herri Administrazioa eta Justizia Administración Pública y Justicia	12,6	0,0	22,9	0,0	-10,3	-45,0
5	03	Ekonomiaren Garapena eta Lehiakortasuna Desarrollo Económico y Competitividad	40.015,8	0,4	130.025,6	1,2	-90.009,8	-69,2
5	04	Enplegua eta Gizarte Politikak Empleo y Políticas Sociales	57,5	0,0	6,5	0,0	51,0	784,6
5	05	Ogasuna eta Finantzak Hacienda y Finanzas	2.431,4	0,0	29.331,4	0,3	-26.900,1	-91,7
5	06	Hezkuntza, Hizkuntza Politika eta Kultura Educación, Política Lingüística y Cultura	517,1	0,0	517,1	0,0	0,0	0,0
5	07	Segurtasuna Seguridad	21,0	0,0	151,0	0,0	-130,0	-86,1
5	08	Osasuna Salud	7,9	0,0	7,9	0,0	0,0	0,0
5	09	Ingurumena eta Lurralde Politika Medio Ambiente y Política Territorial	36,1	0,0	164,0	0,0	-127,9	-78,0
6		INBERTSIO ERREALEN BESTERENTZEAK ENAJENACIÓN DE INVERSIONES REALES	3.415,0	0,0	2.995,0	0,0	420,0	14,0
6	04	Enplegua eta Gizarte Politikak Empleo y Políticas Sociales	2.845,0	0,0	2.845,0	0,0	0,0	0,0
6	05	Ogasuna eta Finantzak Hacienda y Finanzas	0,0	0,0	150,0	0,0	-150,0	-100,0
6	07	Segurtasuna Seguridad	570,0	0,0	0,0	0,0	570,0	*****
7		KAPITAL ERAGIKETETARAKO TRANSF. ETA DIRULAGUNTZAK TRANSFERENCIAS Y SUBV. PARA OPERACIONES DE CAPITAL	383.115,6	4,1	389.004,9	3,7	-5.889,3	-1,5

MILA / MILES

KAPITULUA CAPITULO	SEKZIOA SECCION		2013	% GUZTIRA % TOTAL	2012	% GUZTIRA % TOTAL	ALDEA DIFERENCIA	%
7	95	Erakundeen Ballibideak eta Konpromisoak <i>Recursos y Compromisos Institucionales</i>	383.115,6	4,1	389.004,9	3,7	-5.889,3	-1,5
8		FINANTZA-AKTIBOEN GUTXITZEA DISMINUCIÓN DE ACTIVOS FINANCIEROS	19.915,6	0,2	9.394,8	0,1	10.520,8	112,0
8	02	Herri Administrazioa eta Justizia <i>Administración Pública y Justicia</i>	3.500,0	0,0	4.000,0	0,0	-500,0	-12,5
8	03	Ekonomiaren Garapena eta Lehiakortasuna <i>Desarrollo Económico y Competitividad</i>	9.845,0	0,1	50,0	0,0	9.795,0	*****
8	06	Hezkuntza, Hizkuntza Politika eta Kultura <i>Educación, Política Lingüística y Cultura</i>	1.184,6	0,0	1.184,6	0,0	0,0	0,0
8	07	Segurtasuna <i>Seguridad</i>	4.500,0	0,0	4.000,0	0,0	500,0	12,5
8	09	Ingurumena eta Lurralde Politika <i>Medio Ambiente y Política Territorial</i>	886,0	0,0	160,2	0,0	725,8	453,1
9		FINANTZA-PASIBOEN GEHIKUNTZA AUMENTO DE PASIVOS FINANCIEROS	872.796,0	9,4	1.207.796,0	11,6	-335.000,0	-27,7
9	90	Zor Publikoa <i>Deuda Pública</i>	872.796,0	9,4	1.207.796,0	11,6	-335.000,0	-27,7
		GUZTIRA TOTAL	9.316.657,0	100	10.449.167,0	100	-1.132.510,0	-10,8



Sailkapen Organiko-Ekonomikoa
Clasificación Orgánica-Económica



Administrazio Orokorra
Administración General

SEK. ETA KAPITULUEN ARABERAKO LABURP. - SARRERA
RESUMEN POR SECCIÓN Y CAPÍTULO - INGRESO

ORGANIKOA / ORGANICA

EKONOMIKOA / ECONOMICA

FUNTZIONALA / FUNCIONAL

MILA / MILES

SEKZIOA SECCION		GUZTIRA TOTAL	KAPITULUAK CAPITULOS							
			2 Zeharkako zergak Impuestos indirectos	3 Tasak eta salneur. Tasas, prec.públ.	4 Transf. aruntak Transfe. corrientes	5 Ondare sarrerak Ingresos patrimon.	6 Inb. err. besterentz Enaj.inver reales	7 Kapital transf. Transfe. capital	8 F-aktiboen gutxitzea Dism.acti. financie.	9 F-pasiboen gehikuntza Aumento de Pasi.Fin.
01	Lehendakaritza Lehendakaritza	39		16		23				
02	Herri Adm.Just. Adm.Pú.Justicia	4.345		832		13			3.500	
03	Ek.Garap.Lehiak Des.Econ.Compe.	55.034		5.174		40.016			9.845	
04	Enplegua; G.P. Empleo y P.S.	41.411		38.508		58	2.845			
05	Ogasuna eta Finantzak Hacienda y Finanzas	11.104	5.793	2.880		2.431				
06	Hezk.Hizk.P.Kul Educac.PL.Cul.	8.011		6.309		517			1.185	
07	Segurtasuna Seguridad	33.417		28.326		21	570		4.500	
08	Osasuna Salud	651		643		8				
09	Ingur.Lur.Pol. MAPT	15.795		14.873		36			886	
90	Zor Publikoa Deuda Pública	872.796								872.796
95	Erak.Baliab./K. Rec.Com.Instit.	8.274.055			7.890.939			383.116		
	GUZTIRA TOTAL	9.316.657	5.793	97.561	7.890.939	43.122	3.415	383.116	19.916	872.796

Administrazio Orokorra
Administración General

SEKZIO/KAPITULUEN ARABERAKO LABURP. - SARRERA
RESUMEN POR SECCIÓN; CAPÍTULO - INGRESO

ORGANIKOA / ORGANICA		EKONOMIKOA / ECONOMICA		FUNTZIONALA / FUNCIONAL		MILA / MILES		
SEKZIOA SECCION	KAPITULUA CAPITULO	2013	% GUZTIRA % TOTAL	2012	% GUZTIRA % TOTAL	ALDEA DIFERENCIA	%	
01		38,6	0,0	34,1	0,0	4,5	13,2	
	LEHENDAKARITZA LEHENDAKARITZA							
01	3	Tasak, salneurriak eta zuzb. publikoko b. batzuk <i>Tasas, precios públicos y otros in. derecho públ.</i>	16,0	0,0	16,0	0,0	0,0	0,0
01	5	Ondare-sarrerak <i>Ingresos patrimoniales</i>	22,6	0,0	18,1	0,0	4,5	24,9
02		4.344,6	0,0	4.924,9	0,0	-580,3	-11,8	
	HERRI ADMINISTRAZIOA ETA JUSTIZIA ADMINISTRACIÓN PÚBLICA Y JUSTICIA							
02	3	Tasak, salneurriak eta zuzb. publikoko b. batzuk <i>Tasas, precios públicos y otros in. derecho públ.</i>	832,0	0,0	902,0	0,0	-70,0	-7,8
02	5	Ondare-sarrerak <i>Ingresos patrimoniales</i>	12,6	0,0	22,9	0,0	-10,3	-45,0
02	8	Finantza-aktiboen gutxitzea <i>Disminución de activos financieros</i>	3.500,0	0,0	4.000,0	0,0	-500,0	-12,5
03		55.034,3	0,6	133.753,4	1,3	-78.719,1	-58,9	
	EKONOMIAREN GARAPENA ETA LEHIKORTASUNA DESARROLLO ECONOMICO Y COMPETITIVIDAD							
03	3	Tasak, salneurriak eta zuzb. publikoko b. batzuk <i>Tasas, precios públicos y otros in. derecho públ.</i>	5.173,6	0,1	3.677,8	0,0	1.495,8	40,7
03	5	Ondare-sarrerak <i>Ingresos patrimoniales</i>	40.015,8	0,4	130.025,6	1,2	-90.009,8	-69,2
03	8	Finantza-aktiboen gutxitzea <i>Disminución de activos financieros</i>	9.845,0	0,1	50,0	0,0	9.795,0	*****
04		41.410,8	0,4	67.419,6	0,6	-26.008,8	-38,6	
	ENPLEGUA ETA GIZARTE POLITIKAK EMPLEO Y POLÍTICAS SOCIALES							
04	3	Tasak, salneurriak eta zuzb. publikoko b. batzuk <i>Tasas, precios públicos y otros in. derecho públ.</i>	38.508,3	0,4	64.568,1	0,6	-26.059,8	-40,4
04	5	Ondare-sarrerak <i>Ingresos patrimoniales</i>	57,5	0,0	6,5	0,0	51,0	784,6
04	6	Inbertsio errealeen besterentzeak <i>Enajenación de inversiones reales</i>	2.845,0	0,0	2.845,0	0,0	0,0	0,0
05		11.103,7	0,1	38.057,4	0,4	-26.953,8	-70,8	
	OGASUNA ETA FINANTZAK HACIENDA Y FINANZAS							
05	2	Zeharkako zergak <i>Impuestos indirectos</i>	5.792,8	0,1	7.240,0	0,1	-1.447,2	-20,0
05	3	Tasak, salneurriak eta zuzb. publikoko b. batzuk <i>Tasas, precios públicos y otros in. derecho públ.</i>	2.879,5	0,0	1.336,0	0,0	1.543,5	115,5
05	5	Ondare-sarrerak <i>Ingresos patrimoniales</i>	2.431,4	0,0	29.331,4	0,3	-26.900,1	-91,7
05	6	Inbertsio errealeen besterentzeak <i>Enajenación de inversiones reales</i>	0,0	0,0	150,0	0,0	-150,0	-100,0
06		8.011,1	0,1	7.937,6	0,1	73,5	0,9	
	HEZKUNTZA, HIZKUNTZA POLITIKA ETA KULTURA EDUCACIÓN, POLÍTICA LINGÜÍSTICA Y CULTURA							
06	3	Tasak, salneurriak eta zuzb. publikoko b. batzuk <i>Tasas, precios públicos y otros in. derecho públ.</i>	6.309,4	0,1	6.235,9	0,1	73,5	1,2
06	5	Ondare-sarrerak <i>Ingresos patrimoniales</i>	517,1	0,0	517,1	0,0	0,0	0,0
06	8	Finantza-aktiboen gutxitzea <i>Disminución de activos financieros</i>	1.184,6	0,0	1.184,6	0,0	0,0	0,0
07		33.417,4	0,4	17.460,5	0,2	15.956,9	91,4	
	SEGURTASUNA SEGURIDAD							
07	3	Tasak, salneurriak eta zuzb. publikoko b. batzuk <i>Tasas, precios públicos y otros in. derecho públ.</i>	28.326,4	0,3	13.309,5	0,1	15.016,9	112,8
07	5	Ondare-sarrerak <i>Ingresos patrimoniales</i>	21,0	0,0	151,0	0,0	-130,0	-86,1
07	6	Inbertsio errealeen besterentzeak <i>Enajenación de inversiones reales</i>	570,0	0,0	0,0	0,0	570,0	*****
07	8	Finantza-aktiboen gutxitzea <i>Disminución de activos financieros</i>	4.500,0	0,0	4.000,0	0,0	500,0	12,5
08		650,8	0,0	619,8	0,0	31,0	5,0	
	OSASUNA SALUD							

MILA / MILES

SEKZIOA SECCION	KAPITULUA CAPITULO		2013	% GUZTIRA % TOTAL	2012	% GUZTIRA % TOTAL	ALDEA DIFERENCIA	%
08	3	Tasak, salneurriak eta zuzb. publikoko b. batzuk <i>Tasas, precios públicos y otros in. derecho públ.</i>	642,9	0,0	612,0	0,0	31,0	5,1
08	5	Ondare-sarrerak <i>Ingresos patrimoniales</i>	7,9	0,0	7,9	0,0	0,0	0,0
09		INGURUMENA ETA LURRALDE POLITIKA MEDIO AMBIENTE Y POLÍTICA TERRITORIAL	15.795,3	0,2	14.564,9	0,1	1.230,3	8,4
09	3	Tasak, salneurriak eta zuzb. publikoko b. batzuk <i>Tasas, precios públicos y otros in. derecho públ.</i>	14.873,1	0,2	14.240,7	0,1	632,4	4,4
09	5	Ondare-sarrerak <i>Ingresos patrimoniales</i>	36,1	0,0	164,0	0,0	-127,9	-78,0
09	8	Finantza-aktiboen gutxitzea <i>Disminución de activos financieros</i>	886,0	0,0	160,2	0,0	725,8	453,1
90		ZOR PUBLIKOA DEUDA PÚBLICA	872.796,0	9,4	1.207.796,0	11,6	-335.000,0	-27,7
90	9	Finantza-pasiboen gehikuntza <i>Aumento de Pasivos Financieros</i>	872.796,0	9,4	1.207.796,0	11,6	-335.000,0	-27,7
95		ERAKUNDEEN BALIABIDEAK ETA KONPROMISOAK RECURSOS Y COMPROMISOS INSTITUCIONALES	8.274.054,5	88,8	8.955.670,9	85,7	-681.616,4	-7,6
95	4	Gastu arruntetarako transf. eta dirulaguntzak <i>Transferencias y subven. para gastos corrientes</i>	7.890.938,9	84,7	8.566.666,0	82,0	-675.727,0	-7,9
95	7	Kapital eragiketarako transf. eta dirulaguntzak <i>Transferencias y subv. para operaciones de capital</i>	383.115,6	4,1	389.004,9	3,7	-5.889,3	-1,5
99		HAINBAT SAIL DIVERSOS DEPARTAMENTOS	0,0	0,0	927,9	0,0	-927,9	-100,0
99	3	Tasak, salneurriak eta zuzb. publikoko b. batzuk <i>Tasas, precios públicos y otros in. derecho públ.</i>	0,0	0,0	927,9	0,0	-927,9	-100,0
		GUZTIRA TOTAL	9.316.657,0	100	10.449.167,0	100	-1.132.510,0	-10,8

Administrazio Orokorra
Administración General

SEK./AZPIKONTZEPTUEN ARABERAKO LABURP. - SARRERA
RESUMEN POR SECCIÓN; SUBCONCEPTO - INGRESO

ORGANIKOA / ORGANICA			EKONOMIKOA / ECONOMICA			FUNTZIONALA / FUNCIONAL		
SEKZIOA SECCION	AZPIKONTZEPTU SUBCONCEPTO		2013	% GUZTIRA % TOTAL	2012	% GUZTIRA % TOTAL	ALDEA DIFERENCIA	%
01		LEHENDAKARITZA LEHENDAKARITZA	38,6	0,0	34,1	0,0	4,5	13,2
01	3	Tasak, salneurriak eta zuzb. publikoko b. batzuk <i>Tasas, precios públicos y otros in. derecho públ.</i>	16,0	0,0	16,0	0,0	0,0	0,0
01	38	Itzulerak <i>Reintegros</i>	16,0	0,0	16,0	0,0	0,0	0,0
01	380	Itzulerak <i>Reintegros</i>	16,0	0,0	16,0	0,0	0,0	0,0
01	38000	Itzulerak <i>Reintegros</i>	16,0	0,0	16,0	0,0	0,0	0,0
01	5	Ondare-sarrerak <i>Ingresos patrimoniales</i>	22,6	0,0	18,1	0,0	4,5	24,9
01	53	Hainbat diru-sarrera finantzario <i>Diversos ingresos financieros</i>	1,0	0,0	1,5	0,0	-0,5	-33,3
01	533	Banku-kontuen interesak <i>Intereses de cuentas corrientes bancarias</i>	1,0	0,0	1,5	0,0	-0,5	-33,3
01	53300	Banku-kontuen interesak <i>Intereses de cuentas corrientes bancarias</i>	1,0	0,0	1,5	0,0	-0,5	-33,3
01	54	Ibilgetuaren sarr. eta bestelako sarr. ondare <i>Ingresos del inmovilizado y otros ingresos patri.</i>	21,6	0,0	16,6	0,0	5,0	30,1
01	541	Alokatze eta antzeko eragiketengatiko sarrerak <i>Ingresos por arrendamientos y operaciones simil.</i>	12,0	0,0	7,0	0,0	5,0	71,4
01	54111	Alokatze eta antzeko eragiketengatiko sarrerak <i>Ingresos por arrendamientos y operaciones simil.</i>	12,0	0,0	7,0	0,0	5,0	71,4
01	544	Bestelako diru-sarrerak <i>Otros ingresos</i>	9,6	0,0	9,6	0,0	0,0	0,0
01	54400	Bestelako diru-sarrerak <i>Otros ingresos</i>	9,6	0,0	9,6	0,0	0,0	0,0
02		HERRI ADMINISTRAZIOA ETA JUSTIZIA ADMINISTRACIÓN PÚBLICA Y JUSTICIA	4.344,6	0,0	4.924,9	0,0	-580,3	-11,8
02	3	Tasak, salneurriak eta zuzb. publikoko b. batzuk <i>Tasas, precios públicos y otros in. derecho públ.</i>	832,0	0,0	902,0	0,0	-70,0	-7,8
02	31	Tasak <i>Tasas</i>	350,0	0,0	450,0	0,0	-100,0	-22,2
02	311	EAEk berak araututako tasak <i>De normativa propia de la CAE</i>	50,0	0,0	100,0	0,0	-50,0	-50,0
02	31103	Obra Publikoen zuztza. eta ikuskapena <i>Dirección e Inspección de Obras Públicas</i>	50,0	0,0	100,0	0,0	-50,0	-50,0
02	312	EAEk berak araututako beste tasa batzuk <i>Otras tasas de normativa propia de la CAE</i>	300,0	0,0	350,0	0,0	-50,0	-14,3
02	31202	EHAAREN zerbitzuak <i>Servicios del B.O.P.V.</i>	300,0	0,0	350,0	0,0	-50,0	-14,3
02	32	Salneurriak <i>Precios públicos</i>	300,0	0,0	360,0	0,0	-60,0	-16,7
02	321	Salneurriak <i>Precios públicos</i>	300,0	0,0	360,0	0,0	-60,0	-16,7
02	32155	Ostalaritzako zerbitzuak <i>Servicios de hostelería</i>	300,0	0,0	360,0	0,0	-60,0	-16,7
02	38	Itzulerak <i>Reintegros</i>	102,0	0,0	72,0	0,0	30,0	41,7
02	380	Itzulerak <i>Reintegros</i>	102,0	0,0	72,0	0,0	30,0	41,7
02	38000	Itzulerak <i>Reintegros</i>	102,0	0,0	72,0	0,0	30,0	41,7
02	39	Zuzb. publikokopeko hainbat diru-sarrera <i>Diversos ingresos en régimen de derecho público</i>	80,0	0,0	20,0	0,0	60,0	300,0
02	393	Bestelako diru-sarrerak <i>Otros ingresos</i>	80,0	0,0	20,0	0,0	60,0	300,0

MILA / MILES

MILA / MILES

SEKZIOA SECCION	AZPIKONTZEP. SUBCONCEPTO		2013	% GUZTIRA % TOTAL	2012	% GUZTIRA % TOTAL	ALDEA DIFERENCIA	%
02	39399	Bestelako diru-sarrerak <i>Otros ingresos</i>	80,0	0,0	20,0	0,0	60,0	300,0
02	5	Ondare-sarrerak <i>Ingresos patrimoniales</i>	12,6	0,0	22,9	0,0	-10,3	-45,0
02	53	Hainbat diru-sarrera finantzario <i>Diversos ingresos financieros</i>	4,6	0,0	4,9	0,0	-0,3	-6,1
02	533	Banku-kontuen interesak <i>Intereses de cuentas corrientes bancarias</i>	4,6	0,0	4,9	0,0	-0,3	-6,1
02	53300	Banku-kontuen interesak <i>Intereses de cuentas corrientes bancarias</i>	4,6	0,0	4,9	0,0	-0,3	-6,1
02	54	Ibilgetuaren sarr. eta bestelako sarr. ondare <i>Ingresos del inmovilizado y otros ingresos patri.</i>	8,0	0,0	18,0	0,0	-10,0	-55,6
02	544	Bestelako diru-sarrerak <i>Otros ingresos</i>	5,0	0,0	15,0	0,0	-10,0	-66,7
02	54400	Bestelako diru-sarrerak <i>Otros ingresos</i>	5,0	0,0	15,0	0,0	-10,0	-66,7
02	547	Ezohiko sarrerak <i>Ingresos excepcionales</i>	3,0	0,0	3,0	0,0	0,0	0,0
02	54799	Bestelako ezohiko sarrerak <i>Otros ingresos excepcionales</i>	3,0	0,0	3,0	0,0	0,0	0,0
02	8	Finantza-aktiboen gutxitzea <i>Disminución de activos financieros</i>	3.500,0	0,0	4.000,0	0,0	-500,0	-12,5
02	82	Beste erakunde batzuetako finantza-inbertsioak <i>Inversiones financieras en otras entidades</i>	3.500,0	0,0	4.000,0	0,0	-500,0	-12,5
02	824	Langileei emandako kredituak <i>Créditos al personal</i>	3.500,0	0,0	4.000,0	0,0	-500,0	-12,5
02	82451	Langileei emandako epe laburreko kredituak <i>Créditos a corto plazo al personal</i>	3.500,0	0,0	4.000,0	0,0	-500,0	-12,5
03		EKONOMIAREN GARAPENA ETA LEHIAKORTASUNA DESARROLLO ECONÓMICO Y COMPETITIVIDAD	55.034,3	0,6	133.753,4	1,3	-78.719,1	-58,9
03	3	Tasak, salneurriak eta zuzb. publikoko b. batzuk <i>Tasas, precios públicos y otros in. derecho públ.</i>	5.173,6	0,1	3.677,8	0,0	1.495,8	40,7
03	31	Tasak <i>Tasas</i>	1.118,6	0,0	744,7	0,0	373,9	50,2
03	311	EAEk berak araututako tasak <i>De normativa propia de la CAE</i>	1,1	0,0	1,5	0,0	-0,5	-30,0
03	31102	Administrazio zerbitzuak <i>Servicios administrativos</i>	1,1	0,0	1,5	0,0	-0,5	-30,0
03	312	EAEk berak araututako beste tasa batzuk <i>Otras tasas de normativa propia de la CAE</i>	767,5	0,0	493,2	0,0	274,3	55,6
03	31206	Aisialdiko ontziak erabiltzeko tituluak <i>Titulos para el manejo de embarcaciones de recreo</i>	150,0	0,0	150,0	0,0	0,0	0,0
03	31221	Ind.,seg. ind.,energ. eta meatzetako zerb. orokor <i>Serv. comunes industria, seg. in. energ. minas</i>	157,5	0,0	140,0	0,0	17,5	12,5
03	31222	Industria eta industria segu.-zerbitzuak <i>Servicios de industria y seguridad industrial</i>	28,5	0,0	27,0	0,0	1,5	5,6
03	31223	Meategi zerbitzuak <i>Servicios de minas</i>	279,5	0,0	75,0	0,0	204,5	272,7
03	31225	Arrantz., baso eta nekaz.ind. ant./babesa <i>Ordenación defensa indust. agric., forest. y pec.</i>	40,0	0,0	45,0	0,0	-5,0	-11,1
03	31228	Mahats-ardogin.erregistro-lib.en ematea <i>Expedición Libros-Registro sector vitivinícola</i>	2,0	0,0	1,2	0,0	0,8	66,7
03	31229	Aisialdiko itsas-arrantzako lizentz.ematea <i>Expedición licencia pesca marítima recreativa</i>	90,0	0,0	45,0	0,0	45,0	100,0
03	31230	Angularen arrantzarako lizentzia ematea. <i>Expedición de la licencia de pesca de la angula</i>	10,0	0,0	10,0	0,0	0,0	0,0
03	31231	Ehizan jarduteko gaitasuna egiaztatzeko azterketa <i>Examen aptitud para ejercicio de la caza</i>	10,0	0,0	0,0	0,0	10,0	*****
03	318	EAEk berak arautzen ez dituen beste tasa batzuk <i>Otras tasas de normativa no propia de la CAE</i>	350,0	0,0	250,0	0,0	100,0	40,0
03	31804	Ikuskatze eta segurtasun nuklearra <i>Inspección y seguridad nuclear</i>	350,0	0,0	250,0	0,0	100,0	40,0
03	38	Itzulerak <i>Reintegros</i>	1.165,0	0,0	1.210,0	0,0	-45,0	-3,7

MILA / MILES

SEKZIOA SECCION	AZPIKONTZER SUBCONCEPTO		2013	% GUZTIRA % TOTAL	2012	% GUZTIRA % TOTAL	ALDEA DIFERENCIA	%
03	380	Itzulerak <i>Reintegros</i>	1.165,0	0,0	1.210,0	0,0	-45,0	-3,7
03	38000	Itzulerak <i>Reintegros</i>	1.165,0	0,0	1.210,0	0,0	-45,0	-3,7
03	39	Zuzb. publikopeko hainbat diru-sarrera <i>Diversos ingresos en régimen de derecho público</i>	2.890,0	0,0	1.723,1	0,0	1.166,9	67,7
03	391	Errekarguak, isunak eta zuzen.publik.sarr.interes <i>Recargos, multas e intereses de ingr. derecho pú.</i>	388,8	0,0	223,1	0,0	165,7	74,2
03	39112	Berandutze-interesak <i>Intereses de demora</i>	113,8	0,0	70,1	0,0	43,7	62,3
03	39159	Beste isun eta zigor batzuk <i>Otras multas y sanciones</i>	275,0	0,0	153,0	0,0	122,0	79,7
03	393	Bestelako diru-sarrerak <i>Otros ingresos</i>	2.500,0	0,0	1.500,0	0,0	1.000,0	66,7
03	39301	Kanonak eta emakidak <i>Cánones y concesiones</i>	2.500,0	0,0	1.500,0	0,0	1.000,0	66,7
03	394	Ezohiko sarrerak <i>Ingresos excepcionales</i>	1,3	0,0	0,0	0,0	1,3	*****
03	39499	Bestelako ezohiko sarrerak <i>Otros ingresos excepcionales</i>	1,3	0,0	0,0	0,0	1,3	*****
03	5	Ondare-sarrerak <i>Ingresos patrimoniales</i>	40.015,8	0,4	130.025,6	1,2	-90.009,8	-69,2
03	51	F.I.etatik (EAE SP era eta EAE AP-KES sailk era) <i>De I.F. en ent. SP CAE y ent. clasific. AP-SEC CAE</i>	40.000,0	0,4	130.000,0	1,2	-90.000,0	-69,2
03	511	EAE SP erakundeen kapitaleko partaidetzetatik <i>De participaciones en capital en entidades SP CAE</i>	40.000,0	0,4	130.000,0	1,2	-90.000,0	-69,2
03	51122	EAE AP-KES ez sail.ZPEP kapitaleko partaidetzetatik <i>De part. capital en EPDP, no clasific. AP-SEC CAE</i>	40.000,0	0,4	130.000,0	1,2	-90.000,0	-69,2
03	53	Hainbat diru-sarrera finantzario <i>Diversos ingresos financieros</i>	2,0	0,0	1,6	0,0	0,5	29,0
03	533	Banku-kontuen interesak <i>Intereses de cuentas corrientes bancarias</i>	2,0	0,0	1,6	0,0	0,5	29,0
03	53300	Banku-kontuen interesak <i>Intereses de cuentas corrientes bancarias</i>	2,0	0,0	1,6	0,0	0,5	29,0
03	54	Ibilgetuaren sarr. eta bestelako sarr. ondare <i>Ingresos del inmovilizado y otros ingresos patri.</i>	13,8	0,0	24,0	0,0	-10,3	-42,7
03	544	Bestelako diru-sarrerak <i>Otros ingresos</i>	13,8	0,0	24,0	0,0	-10,3	-42,7
03	54400	Bestelako diru-sarrerak <i>Otros ingresos</i>	13,8	0,0	24,0	0,0	-10,3	-42,7
03	8	Finantza-aktiboen gutxitzea <i>Disminución de activos financieros</i>	9.845,0	0,1	50,0	0,0	9.795,0	*****
03	82	Beste erakunde batzuetako finantza-inbertsioak <i>Inversiones financieras en otras entidades</i>	9.845,0	0,1	50,0	0,0	9.795,0	*****
03	823	Kredituak <i>Créditos</i>	9.845,0	0,1	50,0	0,0	9.795,0	*****
03	82332	Bestelako enpresa pribatuei, epe luzera <i>A l/plazo a otras empresas privadas</i>	9.845,0	0,1	50,0	0,0	9.795,0	*****
04		ENPLEGUA ETA GIZARTE POLITIKAK EMPLEO Y POLÍTICAS SOCIALES	41.410,8	0,4	67.419,6	0,6	-26.008,8	-38,6
04	3	Tasak, salneurriak eta zuzb. publikoko b. batzuk <i>Tasas, precios públicos y otros in. derecho públ.</i>	38.508,3	0,4	64.568,1	0,6	-26.059,8	-40,4
04	31	Tasak <i>Tasas</i>	1.250,0	0,0	1.200,0	0,0	50,0	4,2
04	311	EAEk berak araututako tasak <i>De normativa propia de la CAE</i>	850,0	0,0	800,0	0,0	50,0	6,3
04	31103	Obra Publikoen zuztza. eta ikuskapena <i>Dirección e Inspección de Obras Públicas</i>	850,0	0,0	800,0	0,0	50,0	6,3
04	312	EAEk berak araututako beste tasa batzuk <i>Otras tasas de normativa propia de la CAE</i>	400,0	0,0	400,0	0,0	0,0	0,0
04	31271	B.O.Etx.ei buruzko kalif. eta egiaztatg. <i>Calificaciones y certificaciones en Viviendas.P.O</i>	250,0	0,0	300,0	0,0	-50,0	-16,7
04	31272	Eraikitze-kalitatea kontrolatzeko lab.zerb. <i>Servic. Laboratorio Control Calidad Edificación</i>	150,0	0,0	100,0	0,0	50,0	50,0

SEKZIOA SECCION	AZPIKONTZEP. SUBCONCEPTO		2013	% GUZTIRA % TOTAL	2012	% GUZTIRA % TOTAL	ALDEA DIFERENCIA	%
04	32	Salneurriak <i>Precios públicos</i>	32.745,8	0,4	36.815,0	0,4	-4.069,2	-11,1
04	321	Salneurriak <i>Precios públicos</i>	32.745,8	0,4	36.815,0	0,4	-4.069,2	-11,1
04	32103	Etxebizitza, garaje, erantsi eta lokalen salmenta <i>Venta de viviendas, garajes, anexos y locales</i>	11.000,0	0,1	11.500,0	0,1	-500,0	-4,3
04	32171	Higiezinen alokairua <i>Arrendamiento de inmuebles</i>	5.000,0	0,1	5.000,0	0,0	0,0	0,0
04	32172	Lurrazal-eskubidea itaundutako sustapenetan <i>Derecho de superficie en promociones concertadas</i>	60,0	0,0	60,0	0,0	0,0	0,0
04	32173	Azalera-eskubideak iraungitzea itundutako sustap. <i>Extinc. de dchos. de superficie en promoc. concer</i>	15.685,8	0,2	19.255,0	0,2	-3.569,2	-18,5
04	32199	Beste salneurri publiko <i>Otros precios públicos</i>	1.000,0	0,0	1.000,0	0,0	0,0	0,0
04	38	Itzulerak <i>Reintegros</i>	871,0	0,0	21.116,0	0,2	-20.245,0	-95,9
04	380	Itzulerak <i>Reintegros</i>	871,0	0,0	21.116,0	0,2	-20.245,0	-95,9
04	38000	Itzulerak <i>Reintegros</i>	871,0	0,0	21.116,0	0,2	-20.245,0	-95,9
04	39	Zuzb. publikoeko hainbat diru-sarrera <i>Diversos ingresos en régimen de derecho público</i>	3.641,5	0,0	5.437,1	0,1	-1.795,6	-33,0
04	391	Errekarguak, isunak eta zuzen publik. sarr. interes <i>Recargos, multas e intereses de ingr. derecho pú.</i>	3.638,5	0,0	5.434,1	0,1	-1.795,6	-33,0
04	39112	Berandutze-interesak <i>Intereses de demora</i>	281,5	0,0	1.259,1	0,0	-977,6	-77,6
04	39113	Bestelako interesak, zuzen publik. sarrerei dagozk <i>Otros intereses de ingresos de derecho público</i>	900,0	0,0	2.000,0	0,0	-1.100,0	-55,0
04	39159	Beste isun eta zigor batzuk <i>Otras multas y sanciones</i>	2.457,0	0,0	2.175,0	0,0	282,0	13,0
04	393	Bestelako diru-sarrerak <i>Otros ingresos</i>	3,0	0,0	3,0	0,0	0,0	0,0
04	39399	Bestelako diru-sarrerak <i>Otros ingresos</i>	3,0	0,0	3,0	0,0	0,0	0,0
04	5	Ondare-sarrerak <i>Ingresos patrimoniales</i>	57,5	0,0	6,5	0,0	51,0	784,6
04	53	Hainbat diru-sarrera finantzario <i>Diversos ingresos financieros</i>	57,5	0,0	6,5	0,0	51,0	784,6
04	533	Banku-kontuen interesak <i>Intereses de cuentas corrientes bancarias</i>	56,0	0,0	5,0	0,0	51,0	*****
04	53300	Banku-kontuen interesak <i>Intereses de cuentas corrientes bancarias</i>	56,0	0,0	5,0	0,0	51,0	*****
04	539	Bestelako diru-sarrera finantzarioak <i>Otros ingresos financieros</i>	1,5	0,0	1,5	0,0	0,0	0,0
04	53900	Bestelako diru-sarrera finantzarioak <i>Otros ingresos financieros</i>	1,5	0,0	1,5	0,0	0,0	0,0
04	6	Inbertsio errealeen besterentzeak <i>Enajenación de inversiones reales</i>	2.845,0	0,0	2.845,0	0,0	0,0	0,0
04	61	Inbertsio materialen besterentzeak <i>Enajenación de inversiones materiales</i>	2.845,0	0,0	2.845,0	0,0	0,0	0,0
04	611	Lurrak eta ondasun naturalak <i>Terrenos y bienes naturales</i>	2.845,0	0,0	2.845,0	0,0	0,0	0,0
04	61101	Lurrak eta ondasun naturalak <i>Terrenos y bienes naturales</i>	2.845,0	0,0	2.845,0	0,0	0,0	0,0
05		OGASUNA ETA FINANTZAK HACIENDA Y FINANZAS	11.103,7	0,1	38.057,4	0,4	-26.953,8	-70,8
05	2	Zeharkako zergak <i>Impuestos indirectos</i>	5.792,8	0,1	7.240,0	0,1	-1.447,2	-20,0
05	29	Zeharkako beste zerga batzuk <i>Otros impuestos indirectos</i>	5.792,8	0,1	7.240,0	0,1	-1.447,2	-20,0
05	291	Bingo jokoaren gaineko zerga <i>Impuesto sobre el juego del Bingo</i>	2.141,0	0,0	3.500,0	0,0	-1.359,0	-38,8
05	29100	Bingo jokoaren gaineko zerga <i>Impuesto sobre el juego del Bingo</i>	2.141,0	0,0	3.500,0	0,0	-1.359,0	-38,8

SEKZIOA SECCION	AZPIKONTZER SUBCONCEPTO		2013	% GUZTIRA % TOTAL	2012	% GUZTIRA % TOTAL	ALDEA DIFERENCIA	%
05	292	Jokoaren gaineko tasaren errekarua <i>Recargo de la tasa sobre el juego</i>	3.651,8	0,0	3.740,0	0,0	-88,2	-2,4
05	29200	Jokoaren gaineko tasaren errekarua <i>Recargo de la tasa sobre el juego</i>	3.651,8	0,0	3.740,0	0,0	-88,2	-2,4
05	3	Tasak, salneurriak eta zuzb. publikoko b. batzuk <i>Tasas, precios públicos y otros in. derecho públ.</i>	2.879,5	0,0	1.336,0	0,0	1.543,5	115,5
05	32	Salneurriak <i>Precios públicos</i>	101,5	0,0	103,0	0,0	-1,5	-1,5
05	321	Salneurriak <i>Precios públicos</i>	101,5	0,0	103,0	0,0	-1,5	-1,5
05	32101	Argitalpenen edo ikasmaterialaren salmenta <i>Venta de Publicaciones o de Material didáctico</i>	101,5	0,0	103,0	0,0	-1,5	-1,5
05	39	Zuzb. publikoeko hainbat diru-sarrera <i>Diversos ingresos en régimen de derecho público</i>	2.778,0	0,0	1.233,0	0,0	1.545,0	125,3
05	391	Errekarguak, isunak eta zuzen.publik.sarr.interes <i>Recargos, multas e intereses de ingr. derecho pú.</i>	653,0	0,0	910,0	0,0	-257,0	-28,2
05	39111	Premiamenduzko errekaruak <i>Recargo de apremio</i>	490,0	0,0	790,0	0,0	-300,0	-38,0
05	39112	Berandutze-interesak <i>Intereses de demora</i>	160,0	0,0	120,0	0,0	40,0	33,3
05	39159	Beste isun eta zigor batzuk <i>Otras multas y sanciones</i>	3,0	0,0	0,0	0,0	3,0	*****
05	393	Bestelako diru-sarrerak <i>Otros ingresos</i>	2.000,0	0,0	198,0	0,0	1.802,0	910,1
05	39399	Bestelako diru-sarrerak <i>Otros ingresos</i>	2.000,0	0,0	198,0	0,0	1.802,0	910,1
05	394	Ezohiko sarrerak <i>Ingresos excepcionales</i>	125,0	0,0	125,0	0,0	0,0	0,0
05	39401	Gauzatutako abalengatiko diru-sarrerak <i>Ingresos por avales ejecutados</i>	125,0	0,0	125,0	0,0	0,0	0,0
05	5	Ondare-sarrerak <i>Ingresos patrimoniales</i>	2.431,4	0,0	29.331,4	0,3	-26.900,1	-91,7
05	53	Hainbat diru-sarrera finantzario <i>Diversos ingresos financieros</i>	1.202,2	0,0	26.602,3	0,3	-25.400,1	-95,5
05	533	Banku-kontuen interesak <i>Intereses de cuentas corrientes bancarias</i>	1.202,2	0,0	26.602,3	0,3	-25.400,1	-95,5
05	53300	Banku-kontuen interesak <i>Intereses de cuentas corrientes bancarias</i>	1.202,2	0,0	26.602,3	0,3	-25.400,1	-95,5
05	54	Ibilgetuaren sarr. eta bestelako sarr. ondare <i>Ingresos del inmovilizado y otros ingresos patri.</i>	1.229,1	0,0	2.728,1	0,0	-1.499,0	-54,9
05	541	Alokatze eta antzeko eragiketengatiko sarrerak <i>Ingresos por arrendamientos y operaciones simil.</i>	394,3	0,0	1.894,3	0,0	-1.500,0	-79,2
05	54111	Alokatze eta antzeko eragiketengatiko sarrerak <i>Ingresos por arrendamientos y operaciones simil.</i>	394,3	0,0	1.894,3	0,0	-1.500,0	-79,2
05	543	Zerbitzu ezberdinengatiko diru-sarrerak <i>Ingresos por servicios diversos</i>	283,9	0,0	283,9	0,0	0,0	0,0
05	54300	Zerbitzu ezberdinengatiko diru-sarrerak <i>Ingresos por servicios diversos</i>	283,9	0,0	283,9	0,0	0,0	0,0
05	547	Ezohiko sarrerak <i>Ingresos excepcionales</i>	551,0	0,0	550,0	0,0	1,0	0,2
05	54701	Ezbeharrengatik jasotako kalte-ordainak <i>Indemnizaciones recibidas por siniestros</i>	550,0	0,0	550,0	0,0	0,0	0,0
05	54799	Bestelako ezohiko sarrerak <i>Otros ingresos excepcionales</i>	1,0	0,0	0,0	0,0	1,0	*****
05	59	Salmentak <i>Ventas</i>	0,0	0,0	1,0	0,0	-1,0	-100,0
05	594	Azpiproduktu eta hondakinen salmentak <i>Ventas de subproductos y residuos</i>	0,0	0,0	1,0	0,0	-1,0	-100,0
05	59400	Azpiproduktu eta hondakinen salmentak <i>Ventas de subproductos y residuos</i>	0,0	0,0	1,0	0,0	-1,0	-100,0
05	6	Inbertsio errealen besterentzeak <i>Enajenación de inversiones reales</i>	0,0	0,0	150,0	0,0	-150,0	-100,0
05	61	Inbertsio materialen besterentzeak <i>Enajenación de inversiones materiales</i>	0,0	0,0	150,0	0,0	-150,0	-100,0

SEKZIOA SECCION	AZPIKONTZEP. SUBCONCEPTO		2013	% GUZTIRA % TOTAL	2012	% GUZTIRA % TOTAL	ALDEA DIFERENCIA	%
05	612	Eraikuntzak <i>Construcciones</i>	0,0	0,0	150,0	0,0	-150,0	-100,0
05	61201	Eraikuntzak <i>Construcciones</i>	0,0	0,0	150,0	0,0	-150,0	-100,0
06		HEZKUNTZA, HIZKUNTZA POLITIKA ETA KULTURA EDUCACIÓN, POLÍTICA LINGÜÍSTICA Y CULTURA	8.011,1	0,1	7.937,6	0,1	73,5	0,9
06	3	Tasak, salneurriak eta zuzb. publikoko b. batzuk <i>Tasas, precios públicos y otros in. derecho públ.</i>	6.309,4	0,1	6.235,9	0,1	73,5	1,2
06	31	Tasak <i>Tasas</i>	2.460,9	0,0	2.476,4	0,0	-15,5	-0,6
06	311	EAEk berak araututako tasak <i>De normativa propia de la CAE</i>	1.580,0	0,0	1.625,1	0,0	-45,1	-2,8
06	31101	Langileak hautatzeko deialdietako inskrib. <i>Inscripción en convocatorias selección personal</i>	60,0	0,0	50,0	0,0	10,0	20,0
06	31102	Administrazio zerbitzuak <i>Servicios administrativos</i>	20,0	0,0	0,0	0,0	20,0	*****
06	31103	Obra Publikoen zuztza. eta ikuskapena <i>Dirección e Inspección de Obras Públicas</i>	1.500,0	0,0	1.575,1	0,0	-75,1	-4,8
06	312	EAEk berak araututako beste tasa batzuk <i>Otras tasas de normativa propia de la CAE</i>	880,9	0,0	851,4	0,0	29,6	3,5
06	31241	Titulu eta egiaztagiri akademiko eta prof. ematea <i>Expedic. títulos y certif. académicos y profesio.</i>	790,9	0,0	721,4	0,0	69,6	9,6
06	31262	"Gazte Txartela" emateagatikoko tasa <i>Expedición carné "Gazte txartela/Carné joven"</i>	30,0	0,0	50,0	0,0	-20,0	-40,0
06	31263	Nazioarteko Aterpekeide txartela ematea <i>Exp. carnés alberguista reconoci. internacional</i>	30,0	0,0	40,0	0,0	-10,0	-25,0
06	31264	ISTC elkarrearen nazioarteko abantail. tx. emate <i>Exped. tarjetas ventajadas internacionales asoc. ISTC</i>	30,0	0,0	40,0	0,0	-10,0	-25,0
06	32	Salneurriak <i>Precios públicos</i>	3.396,1	0,0	3.257,8	0,0	138,3	4,2
06	321	Salneurriak <i>Precios públicos</i>	3.396,1	0,0	3.257,8	0,0	138,3	4,2
06	32101	Argitalpenen edo Ikasmaterialaren salmenta <i>Venta de Publicaciones o de Material didáctico</i>	2,3	0,0	1,8	0,0	0,5	26,4
06	32151	Minteg., kongr., jardun. eta ikastaroen matrikula <i>Matrículas de semina., congre., jorna. y cursos</i>	47,7	0,0	43,0	0,0	4,7	11,0
06	32152	Irakaskuntza-prestakuntza zerbitzuak <i>Servicios de enseñanza y formación</i>	2.765,1	0,0	2.640,0	0,0	125,1	4,7
06	32153	Hautaketa eta ebaluaketa zerbitzuak <i>Servicios de selección y evaluación</i>	561,0	0,0	543,0	0,0	18,0	3,3
06	32160	Auzolandegietako programetarako inskripzioa <i>Inscripción en programas de Campos de Trabajo</i>	20,0	0,0	30,0	0,0	-10,0	-33,3
06	38	Itzulerak <i>Reintegros</i>	430,0	0,0	480,0	0,0	-50,0	-10,4
06	380	Itzulerak <i>Reintegros</i>	430,0	0,0	480,0	0,0	-50,0	-10,4
06	38000	Itzulerak <i>Reintegros</i>	430,0	0,0	480,0	0,0	-50,0	-10,4
06	39	Zuzb. publikoeko hainbat diru-sarrerak <i>Diversos ingresos en régimen de derecho público</i>	22,4	0,0	21,7	0,0	0,7	3,4
06	392	Zerbitzu ezberdinengatikoko diru-sarrerak <i>Ingresos por servicios diversos</i>	20,7	0,0	20,0	0,0	0,7	3,7
06	39200	Zerbitzu ezberdinengatikoko diru-sarrerak <i>Ingresos por servicios diversos</i>	20,7	0,0	20,0	0,0	0,7	3,7
06	393	Bestelako diru-sarrerak <i>Otros ingresos</i>	1,7	0,0	1,7	0,0	0,0	0,0
06	39399	Bestelako diru-sarrerak <i>Otros ingresos</i>	1,7	0,0	1,7	0,0	0,0	0,0
06	5	Ondare-sarrerak <i>Ingresos patrimoniales</i>	517,1	0,0	517,1	0,0	0,0	0,0
06	51	F.I.etatik (EAE SP era eta EAE AP-KES sailk era) <i>De I.F. en ent. SP CAE y ent. clasif. AP-SEC CAE</i>	231,8	0,0	231,8	0,0	0,0	0,0
06	518	F.I. sar. EAE AP-KES sail. EAE SP ez erakundeetan <i>Ing. de IF en ent. no SP CAE, clasifi. AP-SEC CAE</i>	231,8	0,0	231,8	0,0	0,0	0,0

SEKZIOA SECCION	AZPIKONTZER SUBCONCEPTO		2013	% GUZTIRA % TOTAL	2012	% GUZTIRA % TOTAL	ALDEA DIFERENCIA	%
06	51811	Finantza-inbertsioen interesak <i>Intereses de inversiones financieras</i>	231,8	0,0	231,8	0,0	0,0	0,0
06	53	Hainbat diru-sarrera finantzario <i>Diversos ingresos financieros</i>	285,3	0,0	285,3	0,0	0,0	0,0
06	533	Banku-kontuen interesak <i>Intereses de cuentas corrientes bancarias</i>	285,3	0,0	285,3	0,0	0,0	0,0
06	53300	Banku-kontuen interesak <i>Intereses de cuentas corrientes bancarias</i>	285,3	0,0	285,3	0,0	0,0	0,0
06	8	Finantza-aktiboen gutxitzea <i>Disminución de activos financieros</i>	1.184,6	0,0	1.184,6	0,0	0,0	0,0
06	81	Fin. Inb. EAE AP-KES sailk. EAE SP erakundeetan <i>In. Fin. en ent. SP CAE y ent. clasif. AP-SEC CAE</i>	1.184,6	0,0	1.184,6	0,0	0,0	0,0
06	818	Fi. In. EAE AP-KES sailk. EAE SP ez diren erakund <i>Inv. Fin. en ent. no SP-CAE, clasific. AP-SEC CAE</i>	1.184,6	0,0	1.184,6	0,0	0,0	0,0
06	81821	Kredituak UPV/EHU Euskal Herriko Unibertsitateari <i>Créditos a la Universidad del País Vasco UPV/EHU</i>	1.184,6	0,0	1.184,6	0,0	0,0	0,0
07	SEGURTASUNA SEGURIDAD		33.417,4	0,4	17.460,5	0,2	15.956,9	91,4
07	3	Tasak, salneurriak eta zuzb. publikoko b. batzuk <i>Tasas, precios públicos y otros in. derecho públ.</i>	28.326,4	0,3	13.309,5	0,1	15.016,9	112,8
07	31	Tasak <i>Tasas</i>	473,3	0,0	742,8	0,0	-269,5	-36,3
07	311	EAEk berak araututako tasak <i>De normativa propia de la CAE</i>	100,8	0,0	150,8	0,0	-50,0	-33,2
07	31102	Administrazio zerbitzuak <i>Servicios administrativos</i>	0,8	0,0	0,8	0,0	0,0	0,0
07	31103	Obra Publikoen zutza. eta ikuskapena <i>Dirección e Inspección de Obras Públicas</i>	100,0	0,0	150,0	0,0	-50,0	-33,3
07	312	EAEk berak araututako beste tasa batzuk <i>Otras tasas de normativa propia de la CAE</i>	372,5	0,0	592,0	0,0	-219,5	-37,1
07	31211	Trafikoko zerbitzuak eta jarduerak <i>Actividades y servicios relativos al tráfico</i>	100,0	0,0	225,0	0,0	-125,0	-55,6
07	31212	Joko-baimenak <i>Autorizaciones de juego</i>	200,0	0,0	230,0	0,0	-30,0	-13,0
07	31213	Ikuskizunak <i>Espectáculos</i>	15,0	0,0	22,0	0,0	-7,0	-31,8
07	31214	Segurtasun pribatuko zerbitzuak eta jard. <i>Servicios y actividades seguridad privada</i>	57,5	0,0	115,0	0,0	-57,5	-50,0
07	38	Itzulerak <i>Reintegros</i>	47,0	0,0	47,0	0,0	0,0	0,0
07	380	Itzulerak <i>Reintegros</i>	47,0	0,0	47,0	0,0	0,0	0,0
07	38000	Itzulerak <i>Reintegros</i>	47,0	0,0	47,0	0,0	0,0	0,0
07	39	Zuzb. publikoeko hainbat diru-sarrera <i>Diversos ingresos en régimen de derecho público</i>	27.806,1	0,3	12.519,7	0,1	15.286,4	122,1
07	391	Errekarguak, isunak eta zuzen.publik.sarr.interes <i>Recargos, multas e intereses de ingr. derecho pú.</i>	27.702,5	0,3	12.402,1	0,1	15.300,4	123,4
07	39111	Premiamenduzko errekarquak <i>Recargo de apremio</i>	1,5	0,0	1,1	0,0	0,4	36,4
07	39112	Berandutze-interesak <i>Intereses de demora</i>	1,0	0,0	1,0	0,0	-0,1	-5,0
07	39151	Isunak eta trafikoko zigorrak <i>Multas y sanciones de tráfico</i>	27.200,0	0,3	12.000,0	0,1	15.200,0	126,7
07	39159	Beste isun eta zigor batzuk <i>Otras multas y sanciones</i>	500,0	0,0	400,0	0,0	100,0	25,0
07	393	Bestelako diru-sarrerak <i>Otros ingresos</i>	102,0	0,0	116,0	0,0	-14,0	-12,1
07	39399	Bestelako diru-sarrerak <i>Otros ingresos</i>	102,0	0,0	116,0	0,0	-14,0	-12,1
07	394	Ezohiko sarrerak <i>Ingresos excepcionales</i>	1,6	0,0	1,6	0,0	0,0	0,0
07	39499	Bestelako ezohiko sarrerak <i>Otros ingresos excepcionales</i>	1,6	0,0	1,6	0,0	0,0	0,0

SEKZIOA SECCION	AZPIKONTZEP. SUBCONCEPTO		2013	% GUZTIRA % TOTAL	2012	% GUZTIRA % TOTAL	ALDEA DIFERENCIA	%
07	5	Ondare-sarrerak <i>Ingresos patrimoniales</i>	21,0	0,0	151,0	0,0	-130,0	-86,1
07	53	Hainbat diru-sarrera finantzario <i>Diversos ingresos financieros</i>	20,0	0,0	50,0	0,0	-30,0	-60,0
07	533	Banku-kontuen interesak <i>Intereses de cuentas corrientes bancarias</i>	20,0	0,0	50,0	0,0	-30,0	-60,0
07	53300	Banku-kontuen interesak <i>Intereses de cuentas corrientes bancarias</i>	20,0	0,0	50,0	0,0	-30,0	-60,0
07	54	Ibilgetuaren sarr. eta bestelako sarr. ondare <i>Ingresos del inmovilizado y otros ingresos patri.</i>	1,0	0,0	101,0	0,0	-100,0	-99,0
07	544	Bestelako diru-sarrerak <i>Otros ingresos</i>	1,0	0,0	1,0	0,0	0,0	0,0
07	54400	Bestelako diru-sarrerak <i>Otros ingresos</i>	1,0	0,0	1,0	0,0	0,0	0,0
07	547	Ezohiko sarrerak <i>Ingresos excepcionales</i>	0,0	0,0	100,0	0,0	-100,0	-100,0
07	54701	Ezbeharrengatik jasotako kalte-ordainak <i>Indemnizaciones recibidas por siniestros</i>	0,0	0,0	100,0	0,0	-100,0	-100,0
07	6	Inbertsio errealen besterentzeak <i>Enajenación de inversiones reales</i>	570,0	0,0	0,0	0,0	570,0	*****
07	61	Inbertsio materialen besterentzeak <i>Enajenación de inversiones materiales</i>	570,0	0,0	0,0	0,0	570,0	*****
07	616	Garraio-elementuak <i>Elementos de transporte</i>	570,0	0,0	0,0	0,0	570,0	*****
07	61601	Garraio-elementuak <i>Elementos de transporte</i>	570,0	0,0	0,0	0,0	570,0	*****
07	8	Finantza-aktiboen gutxitzea <i>Disminución de activos financieros</i>	4.500,0	0,0	4.000,0	0,0	500,0	12,5
07	82	Beste erakunde batzuetako finantza-inbertsioak <i>Inversiones financieras en otras entidades</i>	4.500,0	0,0	4.000,0	0,0	500,0	12,5
07	824	Langileei emandako kredituak <i>Créditos al personal</i>	4.500,0	0,0	4.000,0	0,0	500,0	12,5
07	82451	Langileei emandako epe laburreko kredituak <i>Créditos a corto plazo al personal</i>	4.500,0	0,0	4.000,0	0,0	500,0	12,5
08		OSASUNA SALUD	650,8	0,0	619,8	0,0	31,0	5,0
08	3	Tasak, salneurriak eta zuzb. publikoko b. batzuk <i>Tasas, precios públicos y otros in. derecho públ.</i>	642,9	0,0	612,0	0,0	31,0	5,1
08	31	Tasak <i>Tasas</i>	499,5	0,0	456,3	0,0	43,2	9,5
08	311	EAEk berak araututako tasak <i>De normativa propia de la CAE</i>	20,3	0,0	10,1	0,0	10,2	100,1
08	31102	Administrazio zerbitzuak <i>Servicios administrativos</i>	5,3	0,0	5,1	0,0	0,2	3,0
08	31103	Obra Publikoen zuztza. eta ikuskapena <i>Dirección e Inspección de Obras Públicas</i>	15,0	0,0	5,0	0,0	10,0	200,0
08	312	EAEk berak araututako beste tasa batzuk <i>Otras tasas de normativa propia de la CAE</i>	479,2	0,0	446,2	0,0	33,1	7,4
08	31251	Hiletetako Sanitatea <i>Sanidad Mortuoria</i>	11,4	0,0	11,4	0,0	0,0	0,0
08	31252	Animalia eta bere gaien osasun-kontr./ikus <i>Inspección y control de animales y sus productos</i>	87,8	0,0	117,1	0,0	-29,3	-25,0
08	31253	Osasun-publikoko laborategi-zerbitzuak <i>Servicios del Laboratorio de Salud Pública</i>	7,1	0,0	6,9	0,0	0,2	3,0
08	31254	Farmazia eta farm.-zerbitzuen espedientak <i>Expedientes estableci. y serv. aten. farmacéutica</i>	48,7	0,0	48,7	0,0	0,0	0,0
08	31255	Osasun zentro, zerb. eta etxeen esped.ak <i>Expedien. centros, servic. y establec. sanitarios</i>	289,9	0,0	232,0	0,0	58,0	25,0
08	31256	Osasun publizitatearen espedienteak <i>Expedientes de publicidad sanitaria</i>	20,7	0,0	16,6	0,0	4,1	25,0
08	31257	Osasun-produktuak neurrira fabr. lizentz. <i>Licencia fabricación product. sanitarios a medida</i>	13,5	0,0	13,5	0,0	0,0	0,0
08	38	Itzulerak <i>Reintegros</i>	24,3	0,0	27,7	0,0	-3,5	-12,5

SEKZIOA SECCION	AZPIKONTZER SUBCONCEPTO		2013	% GUZTIRA % TOTAL	2012	% GUZTIRA % TOTAL	ALDEA DIFERENCIA	%
08	380	Itzulerak <i>Reintegros</i>	24,3	0,0	27,7	0,0	-3,5	-12,5
08	38000	Itzulerak <i>Reintegros</i>	24,3	0,0	27,7	0,0	-3,5	-12,5
08	39	Zuzb. publikopeko hainbat diru-sarrera <i>Diversos ingresos en régimen de derecho público</i>	119,1	0,0	127,9	0,0	-8,8	-6,8
08	391	Errekarguak, isunak eta zuzen.publik.sarr.interes <i>Recargos, multas e intereses de ingr. derecho pú.</i>	86,2	0,0	95,0	0,0	-8,8	-9,2
08	39111	Premiamenduzko errekarquak <i>Recargo de apremio</i>	0,5	0,0	0,5	0,0	0,0	0,0
08	39112	Berandutze-interesak <i>Intereses de demora</i>	0,4	0,0	0,4	0,0	0,0	0,0
08	39159	Beste isun eta zigor batzuk <i>Otras multas y sanciones</i>	85,4	0,0	94,1	0,0	-8,8	-9,3
08	393	Bestelako diru-sarrerak <i>Otros ingresos</i>	32,9	0,0	32,9	0,0	0,0	0,0
08	39399	Bestelako diru-sarrerak <i>Otros ingresos</i>	32,9	0,0	32,9	0,0	0,0	0,0
08	5	Ondare-sarrerak <i>Ingresos patrimoniales</i>	7,9	0,0	7,9	0,0	0,0	0,0
08	53	Hainbat diru-sarrera finantzario <i>Diversos ingresos financieros</i>	7,9	0,0	7,9	0,0	0,0	0,0
08	533	Banku-kontuen interesak <i>Intereses de cuentas corrientes bancarias</i>	7,9	0,0	7,9	0,0	0,0	0,0
08	53300	Banku-kontuen interesak <i>Intereses de cuentas corrientes bancarias</i>	7,9	0,0	7,9	0,0	0,0	0,0
09		INGURUMENA ETA LURRALDE POLITIKA MEDIO AMBIENTE Y POLÍTICA TERRITORIAL	15.795,3	0,2	14.564,9	0,1	1.230,3	8,4
09	3	Tasak, salneurriak eta zuzb. publikoko b. batzuk <i>Tasas, precios públicos y otros in. derecho públ.</i>	14.873,1	0,2	14.240,7	0,1	632,4	4,4
09	31	Tasak <i>Tasas</i>	14.605,1	0,2	13.955,7	0,1	649,4	4,7
09	311	EAEk berak araututako tasak <i>De normativa propia de la CAE</i>	11.070,3	0,1	11.458,4	0,1	-388,1	-3,4
09	31103	Obra Publikoien zuztza. eta ikuskapena <i>Dirección e Inspección de Obras Públicas</i>	11.070,3	0,1	11.458,4	0,1	-388,1	-3,4
09	312	EAEk berak araututako beste tasa batzuk <i>Otras tasas de normativa propia de la CAE</i>	3.531,8	0,0	2.494,3	0,0	1.037,5	41,6
09	31281	EAEren titulartasunpeko portuetako zerb. <i>Servicios en puertos de titularidad de la CAPV</i>	3.528,8	0,0	2.494,3	0,0	1.034,5	41,5
09	31299	EAEk berak araututako beste tasa batzuk <i>Otras tasas de normativa propia de la CAE</i>	3,0	0,0	0,0	0,0	3,0	*****
09	318	EAEk berak arautzen ez dituen beste tasa batzuk <i>Otras tasas de normativa no propia de la CAE</i>	3,0	0,0	3,0	0,0	0,0	0,0
09	31803	Merkatal. arrisk. garrai. segur. ikuskatz. lanb. gaik. <i>Capac. profe. consej. seguridad transporte m. pel.</i>	3,0	0,0	3,0	0,0	0,0	0,0
09	32	Salneurriak <i>Precios públicos</i>	46,0	0,0	51,0	0,0	-5,0	-9,8
09	321	Salneurriak <i>Precios públicos</i>	46,0	0,0	51,0	0,0	-5,0	-9,8
09	32101	Argitalpenen edo ikasmaterialaren salmenta <i>Venta de Publicaciones o de Material didáctico</i>	1,0	0,0	6,0	0,0	-5,0	-83,3
09	32151	Minteg., kongr., jardun. eta ikastaroen matrikula <i>Matriculas de semina., congre., jorna. y cursos</i>	45,0	0,0	45,0	0,0	0,0	0,0
09	38	Itzulerak <i>Reintegros</i>	60,0	0,0	50,0	0,0	10,0	20,0
09	380	Itzulerak <i>Reintegros</i>	60,0	0,0	50,0	0,0	10,0	20,0
09	38000	Itzulerak <i>Reintegros</i>	60,0	0,0	50,0	0,0	10,0	20,0
09	39	Zuzb. publikopeko hainbat diru-sarrera <i>Diversos ingresos en régimen de derecho público</i>	162,0	0,0	184,0	0,0	-22,0	-12,0
09	391	Errekarguak, isunak eta zuzen.publik.sarr.interes <i>Recargos, multas e intereses de ingr. derecho pú.</i>	162,0	0,0	184,0	0,0	-22,0	-12,0

MILA / MILES

SEKZIOA SECCION	AZPIKONTZEP. SUBCONCEPTO		2013	% GUZTIRA % TOTAL	2012	% GUZTIRA % TOTAL	ALDEA DIFERENCIA	%
09	39159	Beste isun eta zigor batzuk <i>Otras multas y sanciones</i>	162,0	0,0	184,0	0,0	-22,0	-12,0
09	5	Ondare-sarrerak <i>Ingresos patrimoniales</i>	36,1	0,0	164,0	0,0	-127,9	-78,0
09	52	Beste erak. batzuetako f.-inbertsioen diru-sarr. <i>Ingresos de inver. financieras en otras entidades</i>	2,0	0,0	5,0	0,0	-3,0	-60,0
09	521	Kapital-partaidetzen diru-sarrerak <i>Ingresos de participaciones en capital</i>	2,0	0,0	5,0	0,0	-3,0	-60,0
09	52101	Kapital-partaidetzen diru-sarrerak <i>Ingresos de participaciones en capital</i>	2,0	0,0	5,0	0,0	-3,0	-60,0
09	53	Hainbat diru-sarrera finantzario <i>Diversos ingresos financieros</i>	19,1	0,0	139,0	0,0	-119,9	-86,2
09	533	Banku-kontuen interesak <i>Intereses de cuentas corrientes bancarias</i>	19,1	0,0	139,0	0,0	-119,9	-86,2
09	53300	Banku-kontuen interesak <i>Intereses de cuentas corrientes bancarias</i>	19,1	0,0	139,0	0,0	-119,9	-86,2
09	54	Ibilgetuaren sarr. eta bestelako sarr. ondare <i>Ingresos del inmovilizado y otros ingresos patri.</i>	15,0	0,0	20,0	0,0	-5,0	-25,0
09	544	Bestelako diru-sarrerak <i>Otros ingresos</i>	15,0	0,0	20,0	0,0	-5,0	-25,0
09	54400	Bestelako diru-sarrerak <i>Otros ingresos</i>	15,0	0,0	20,0	0,0	-5,0	-25,0
09	8	Finantza-aktiboaren gutxitzea <i>Disminución de activos financieros</i>	886,0	0,0	160,2	0,0	725,8	453,1
09	82	Beste erakunde batzuetako finantza-inbertsioak <i>Inversiones financieras en otras entidades</i>	886,0	0,0	160,2	0,0	725,8	453,1
09	823	Kredituak <i>Créditos</i>	886,0	0,0	160,2	0,0	725,8	453,1
09	82305	EAEko toki-erakundeei, epe luzera <i>A l/plazo a Entidades Locales del País Vasco</i>	455,0	0,0	68,0	0,0	387,0	569,5
09	82332	Bestelako enpresa pribatuei, epe luzera <i>A l/plazo a otras empresas privadas</i>	431,0	0,0	92,2	0,0	338,8	367,3
90		ZOR PUBLIKOAK DEUDA PÚBLICA	872.796,0	9,4	1.207.796,0	11,6	-335.000,0	-27,7
90	9	Finantza-pasiboaren gehikuntza <i>Aumento de Pasivos Financieros</i>	872.796,0	9,4	1.207.796,0	11,6	-335.000,0	-27,7
90	91	Jasapenak eta antzeko beste jaulkipen batzuk <i>Empréstitos y otras emisiones análogas</i>	872.796,0	9,4	1.207.796,0	11,6	-335.000,0	-27,7
90	911	Obligazioak eta bonoak <i>Obligaciones y bonos</i>	872.796,0	9,4	1.207.796,0	11,6	-335.000,0	-27,7
90	91101	E. luzeko Barne Zor Publikoa, oblig. eta bonoak <i>Deuda Pública interior a l/plazo, obliga. y bonos</i>	872.796,0	9,4	1.207.796,0	11,6	-335.000,0	-27,7
95		ERAKUNDEEN BALIABIDEAK ETA KONPROMISOAK RECURSOS Y COMPROMISOS INSTITUCIONALES	8.274.054,5	88,8	8.955.670,9	85,7	-681.616,4	-7,6
95	4	Gastu arruntetarako transf. eta dirulaguntzak <i>Transferencias y subven. para gastos corrientes</i>	7.890.938,9	84,7	8.566.666,0	82,0	-675.727,0	-7,9
95	42	Foru-Aldundi eta EAE-ko Toki-Erakundeetatik <i>De Diputaciones Forales y Entidades Locales PV</i>	7.815.695,7	83,9	8.495.680,2	81,3	-679.984,5	-8,0
95	421	Foru Aldundietatik <i>De Diputaciones Forales</i>	7.815.695,7	83,9	8.495.680,2	81,3	-679.984,5	-8,0
95	42101	Arabako Foru Aldunditik <i>De la Diputación Foral de Álava</i>	1.268.487,4	13,6	1.439.246,1	13,8	-170.758,7	-11,9
95	42102	Gipuzkoako Foru Aldunditik <i>De la Diputación Foral de Gipuzkoa</i>	2.580.742,7	27,7	2.753.776,4	26,4	-173.033,7	-6,3
95	42103	Bizkaiko Foru Aldunditik <i>De la Diputación Foral de Bizkaia</i>	3.966.465,6	42,6	4.302.657,7	41,2	-336.192,1	-7,8
95	43	Espainiako Alor Publikoko erakundeetatik <i>De entidades del Sector Público Español</i>	12.850,7	0,1	11.341,5	0,1	1.509,2	13,3
95	431	Estatuko Administrazio Zentraletik <i>De la Administración Central del Estado</i>	12.850,7	0,1	11.341,5	0,1	1.509,2	13,3
95	43100	Estatuko Administrazio Zentraletik <i>De la Administración Central del Estado</i>	12.850,7	0,1	11.341,5	0,1	1.509,2	13,3
95	44	Atzerititik <i>Del exterior</i>	62.392,5	0,7	59.644,2	0,6	2.748,3	4,6

SEKZIOA SECCIÓN	AZPIKONTZER SUBCONCEPTO		2013	% GUZTIRA % TOTAL	2012	% GUZTIRA % TOTAL	ALDEA DIFERENCIA	%
95	441	Atzerriko Alor Publikotik <i>Del Sector Público exterior</i>	62.392,5	0,7	59.644,2	0,6	2.748,3	4,6
95	44101	Europako Batasunetik - EGF <i>De la Unión Europea - FSE</i>	15.778,0	0,2	14.329,2	0,1	1.448,8	10,1
95	44107	Europako Batasunetik - LGENF <i>De la Unión Europea - FEADER</i>	1.600,0	0,0	1.600,0	0,0	0,0	0,0
95	44108	Europako Batasunetik - NBEF <i>De la Unión Europea - FEAGA</i>	43.715,0	0,5	43.715,0	0,4	0,0	0,0
95	44149	Europako Batasunetik beste transf./dirulag batzuk <i>Otras transferencias y subven. de la Unión Europea</i>	1.299,5	0,0	0,0	0,0	1.299,5	*****
95	7	Kapital eragiketarako transf. eta dirulaguntzak <i>Transferencias y subv. para operaciones de capital</i>	383.115,6	4,1	389.004,9	3,7	-5.889,3	-1,5
95	72	Foru-Aldundi eta EAE-ko Toki-Erakundeetatik <i>De Diputaciones Forales Y Entidades Locales PV</i>	0,0	0,0	6.402,5	0,1	-6.402,5	-100,0
95	721	Foru Aldundietatik <i>De Diputaciones Forales</i>	0,0	0,0	6.000,0	0,1	-6.000,0	-100,0
95	72101	Arabako Foru Aldunditik <i>De la Diputación Foral de Álava</i>	0,0	0,0	996,6	0,0	-996,6	-100,0
95	72102	Gipuzkoako Foru Aldunditik <i>De la Diputación Foral de Gipuzkoa</i>	0,0	0,0	1.974,6	0,0	-1.974,6	-100,0
95	72103	Bizkaiko Foru Aldunditik <i>De la Diputación Foral de Bizkaia</i>	0,0	0,0	3.028,8	0,0	-3.028,8	-100,0
95	722	EAEko toki-erakundeetatik <i>De Entidades Locales del País Vasco</i>	0,0	0,0	402,5	0,0	-402,5	-100,0
95	72201	Udalerrietatik <i>De Municipios</i>	0,0	0,0	402,5	0,0	-402,5	-100,0
95	73	Espainiako Alor Publikoko erakundeetatik <i>De entidades del Sector Público Español</i>	350.685,5	3,8	350.684,9	3,4	0,5	0,0
95	731	Estatuko Administrazio Zentraletik <i>De la Administración Central del Estado</i>	350.685,5	3,8	350.684,9	3,4	0,5	0,0
95	73100	Estatuko Administrazio Zentraletik <i>De la Administración Central del Estado</i>	350.685,5	3,8	350.684,9	3,4	0,5	0,0
95	74	Atzerritik <i>Del exterior</i>	32.430,1	0,3	31.917,5	0,3	512,7	1,6
95	741	Atzerriko Alor Publikotik <i>Del Sector Público exterior</i>	32.430,1	0,3	31.917,5	0,3	512,7	1,6
95	74102	Europako Batasunetik - EGEF <i>De la Unión Europea - FEDER</i>	17.604,4	0,2	17.259,2	0,2	345,2	2,0
95	74107	Europako Batasunetik - LGENF <i>De la Unión Europea - FEADER</i>	6.285,0	0,1	6.285,0	0,1	0,0	0,0
95	74109	Europako Batasunetik - AEF <i>De la Unión Europea - FEP</i>	8.540,8	0,1	8.373,3	0,1	167,5	2,0
99		HAINBAT SAIL DIVERSOS DEPARTAMENTOS	0,0	0,0	927,9	0,0	-927,9	-100,0
99	3	Tasak, salneurriak eta zuzb. publikoko b. batzuk <i>Tasas, precios públicos y otros in. derecho públ.</i>	0,0	0,0	927,9	0,0	-927,9	-100,0
99	39	Zuzb. publikopeko hainbat diru-sarrera <i>Diversos ingresos en régimen de derecho público</i>	0,0	0,0	927,9	0,0	-927,9	-100,0
99	391	Errekarguak, isunak eta zuzen.publik.sarr.interes <i>Recargos, multas e intereses de ingr. derecho pú.</i>	0,0	0,0	17,4	0,0	-17,4	-100,0
99	39112	Berandutze-interesak <i>Intereses de demora</i>	0,0	0,0	17,4	0,0	-17,4	-100,0
99	393	Bestelako diru-sarrerak <i>Otros ingresos</i>	0,0	0,0	813,5	0,0	-813,5	-100,0
99	39399	Bestelako diru-sarrerak <i>Otros ingresos</i>	0,0	0,0	813,5	0,0	-813,5	-100,0
99	394	Ezohiko sarrerak <i>Ingresos excepcionales</i>	0,0	0,0	97,0	0,0	-97,0	-100,0
99	39401	Gauzatutako abalengatiko diru-sarrerak <i>Ingresos por avales ejecutados</i>	0,0	0,0	97,0	0,0	-97,0	-100,0
		GUZTIRA TOTAL	9.316.657,0	100	10.449.167,0	100	-1.132.510,0	-10,8



Sailkapen Organiko-Funtzional-Ekonomikoa
Clasificación Orgánica-Funcional-Económica



Administrazio Orokorra
Administración General

SEK.,PROGR. ETA KAPIT.EN ARABERAKO LABP. - SARRERA
RESUMEN POR SECCIÓN; PROGRAMA Y CAPÍTULO - INGRESO

ORGANIKOA / ORGANICA

EKONOMIKOA / ECONOMICA

FUNTZIONALA / FUNCIONAL

MILA / MILES

SEKZIOA SECCIÓN	PROGRAMA PROGRAMA		GUZTIRA TOTAL	KAPITULUAK CAPITULOS								
				2 Zeharkako zergak Impuestos indirectos	3 Tasak eta salneur. Tasas, prec.públ.	4 Transf. arruntak Transfe. corrientes	5 Ondare sarrerak Ingresos patrimon.	6 Inb. err. besterentz Enaj.inver reales	7 Kapital transf. Transfe. capital	8 F-aktiboen gutxitzea Dism.acti. financie.	9 F-pasiboen gehikuntza Aumento de Pasi.Fin.	
01		Lehendakaritza Lehendakaritza										
01	1121	Egi/Lag.Lehend. Est.Apo. Lehen.	20		5		15					
01	1311	Kanpo Harremanak Acción Exterior	11		3		8					
01	4621	Justiz.Giza Esk Justicia DDHH	8		8							
		GUZTIRA TOTAL	39		16		23					

MILA / MILES

SEKZIOA SECCION	PROGRAMA PROGRAMA	GUZTIRA TOTAL	KAPITULUAK CAPITULOS							
			2 Zeharkako zergak Impuestos indirectos	3 Tasak eta salneur. Tasas, prec.públ.	4 Transf. arruntak Transfe. corrientes	5 Ondare sarrerak Ingresos patrimon.	6 Inb. err. besterentz Enaj.inver reales	7 Kapital transf. Transfe. capital	8 F-aktiboen gutxitzea Dism.acti. financie.	9 F-pasiboen gehikuntza Aumento de Pasi.Fin.
02	Herri Administrazioa eta Justizia <i>Administración Pública y Justicia</i>									
02	1211 Egi./Lag.H.A/Ju <i>Est.Apo.Admp/J</i>	7				7				
02	1213 Funtzio Publik. <i>Función Pública</i>	3.893		390		3			3.500	
02	1217 Erakundeen Harremanak <i>Relac.Instituc.</i>	301		300		1				
02	1218 Araubide Juridikoa <i>Régimen Jurídico</i>	82		82						
02	1411 Justizi Administrazioa <i>Admon. Justicia</i>	62		60		2				
	GUZTIRA TOTAL	4.345		832		13			3.500	

MILA / MILES

SEKZIOA SECCION	PROGRAMA PROGRAMA		GUZTIRA TOTAL	KAPITULUAK CAPITULOS								
				2 Zeharkako zergak Impuestos indirectos	3 Tasak eta salneur. Tasas, prec.públ.	4 Transf. arruntak Transfe. corrientes	5 Ondare sarrerak Ingresos patrimon.	6 Inb. err. besterentz Enaj.inver reales	7 Kapital transf. Transfe. capital	8 F-aktiboen gutxitzea Dism.acti. financie.	9 F-pasiboen gehikuntza Aumento de Pasi.Fin.	
03		Ekonomiaren Garapena eta Lehiakortasuna <i>Desarrollo Económico y Competitividad</i>										
03	5411	Nekaz.lk.Garap. <i>Inves.D.Agrope.</i>	1.140								1.140	
03	5413	Teknologia <i>Tecnología</i>	561		561							
03	7111	Nekaz.,Lan.l-g. <i>Agricult. D.R.L</i>	43		43							
03	7112	Arrantza <i>Pesca</i>	350		350							
03	7113	Elika.Sus.Kali. <i>Prom.Cal.Agroa.</i>	92		92							
03	7211	Egi/Lag. Ek.G/L <i>Est.Apo.D.Econ.</i>	220		218			2				
03	7212	In.Gar.Ekin.Lg <i>Des.Ind.Ap.Emp.</i>	2.656		151			5			2.500	
03	7213	Industria Segurtasuna <i>Seguridad Industrial</i>	3.000		3.000							
03	7311	En.Mea.Pol.Gar <i>Pol. D. Ener.Mi</i>	40.252		252			40.000				
03	7511	Turismoa <i>Turismo</i>	376		176						200	
03	7612	Barne Merkataritza <i>Comercio Interior</i>	131		130			1				
03	7613	Nazioartekotzea <i>Internacionalización</i>	6.214		201			8			6.005	
		GUZTIRA TOTAL	55.034		5.174			40.016			9.845	

MILA / MILES

SEKZIOA SECCION	PROGRAMA PROGRAMA	GUZTIRA TOTAL	KAPITULUAK CAPITULOS							
			2 Zeharkako zergak Impuestos indirectos	3 Tasak eta salneur. Tasas, prec.públ.	4 Transf. arruntak Transfe. corrientes	5 Ondare sarrerak Ingresos patrimon.	6 Inb. err. besterentz Enaj.inver reales	7 Kapital transf. Transfe. capital	8 F-aktiboen gutxitzea Dism.acti. financie.	9 F-pasiboen gehikuntza Aumento de Pasi.Fin.
04										
04	3111	6				6				
04	3112	2.132		2.131		2				
04	3121	100		100						
04	3122	70		70						
04	3123	1.030		1.030						
04	3124	12		12						
04	3211	43		43						
04	3212	67		67						
04	3231	40		40						
04	4312	37.911		35.016		50	2.845			
		GUZTIRA TOTAL	41.411	38.508		58	2.845			

MILA / MILES

SEKZIOA SECCION	PROGRAMA PROGRAMA		GUZTIRA TOTAL	KAPITULUAK CAPITULOS							
				2 Zeharkako zergak Impuestos indirectos	3 Tasak eta salneur. Tasas, prec.públ.	4 Transf. arruntak Transfe. corrientes	5 Ondare sarrerak Ingresos patrimon.	6 Inb. err. besterentz Enaj.inver reales	7 Kapital transf. Transfe. capital	8 F-aktiboen gutxitzea Dism.acti. financie.	9 F-pasiboen gehikuntza Aumento de Pasi.Fin.
05		Ogasuna eta Finantzak <i>Hacienda y Finanzas</i>									
05	1212	Zerbitzu Orokorrak <i>Servicios Generales</i>	103		100		3				
05	1214	Inform.Telekom. <i>Inform. Teleco</i>	378				378				
05	6111	Ekon./Gastu P. <i>Economía y Gasto Público</i>	2		2						
05	6112	Zerga-politika <i>Política Fiscal</i>	5.793	5.793							
05	6114	Ondare eta Kontratazioa <i>Patrimonio y Contratación</i>	853		3		850				
05	6311	Finantza-Politika <i>Política Financiera</i>	3.975		2.775		1.200				
		GUZTIRA TOTAL	11.104	5.793	2.880		2.431				

MILA / MILES

SEKZIOA SECCION	PROGRAMA PROGRAMA		GUZTIRA TOTAL	KAPITULUAK CAPITULOS							
				2 Zeharkako zergak Impuestos indirectos	3 Tasak eta salneur. Tasas, prec.públ.	4 Transf. arruntak Transfe. corrientes	5 Ondare sarrerak Ingresos patrimon.	6 Inb. err. besterentz Enaj.inver reales	7 Kapital transf. Transfe. capital	8 F-aktiboen gutxitzea Dism.acti. financie.	9 F-pasiboen gehikuntza Aumento de Pasi.Fin.
06		Hezkuntza, Hizkuntza Politika eta Kultura <i>Educación, Política Lingüística y Cultura</i>									
06	3222	Gazteria <i>Juventud</i>	110	110							
06	4211	Egi/Lag.Hezk. <i>Est.Apo.Educa.</i>	1.821	1.538		282					
06	4222	BH eta LH <i>Educ.Secun.,FP</i>	980	980							
06	4223	Unib. Irakask <i>Enseñanza Universitaria</i>	1.416			232			1.185		
06	4224	Arau.Bere.Irak. <i>Ens.Reg.Especi.</i>	2.800	2.800							
06	4226	E.I. eta H.H. <i>Aprend.Perm-EPA</i>	25	25							
06	4231	Hezkuntza Sustapena <i>Promoción Educativa</i>	50	50							
06	4511	Egi/Lag. HP/Kul <i>Est.Ap.PL,Cul.</i>	203	200		3					
06	4512	Kirolak <i>Deportes</i>	25	25							
06	4514	Ond. Hist. Art. <i>Patr.His.Artís.</i>	20	20							
06	4715	Hezk.S.Euskald. <i>Eusk.Sist.Educ.</i>	381	381							
06	5412	Ikerketa <i>Investigación</i>	180	180							
		GUZTIRA TOTAL	8.011	6.309		517			1.185		

MILA / MILES

SEKZIOA SECCION	PROGRAMA PROGRAMA		GUZTIRA TOTAL	KAPITULUAK CAPITULOS								
				2 Zeharkako zergak Impuestos indirectos	3 Tasak eta salneur. Tasas, prec.públ.	4 Transf. arruntak Transfe. corrientes	5 Ondare sarrerak Ingresos patrimon.	6 Inb. err. besterentz Enaj.inver reales	7 Kapital transf. Transfe. capital	8 F-aktiboen gutxitzea Dism.acti. financie.	9 F-pasiboen gehikuntza Aumento de Pasi.Fin.	
07		Segurtasuna Seguridad										
07	2211	Egi/Lag.Segurt. Est.Apo. Segur.	1				1					
07	2221	Trafikoa Tráfico	27.311		27.311							
07	2223	Ertzaintza Zerbitzuan Ertzaintza en Servicio	5.685		599		16	570			4.500	
07	6113	Joko eta Ikuskizunak Juego y Espectáculos	421		417		4					
		GUZTIRA TOTAL	33.417		28.326		21	570			4.500	

MILA / MILES

SEKZIOA SECCION	PROGRAMA PROGRAMA	GUZTIRA TOTAL	KAPITULUAK CAPITULOS							
			2 Zeharkako zergak Impuestos indirectos	3 Tasak eta salneur. Tasas, prec.públ.	4 Transf. arruntak Transfe. corrientes	5 Ondare sarrerak Ingresos patrimon.	6 Inb. err. besterentz Enaj.inver reales	7 Kapital transf. Transfe. capital	8 F-aktiboen gutxitzea Dism.acti. financie.	9 F-pasiboen gehikuntza Aumento de Pasi.Fin.
08	Osasuna Salud									
08	4111 Egi/Lag.Osasuna Est.Apo. Salud	41		33		8				
08	4113 Osasun Publikoa Salud Pública	191		191						
08	4114 Eza Kude; Ebalu Ges Conoc Evalu	329		329						
08	4115 Farmazia Farmacia	83		83						
08	4116 Drogamendekotasunak Drogodependencias	6		6						
	GUZTIRA TOTAL	651		643		8				

MILA / MILES

SEKZIOA SECCION	PROGRAMA PROGRAMA		GUZTIRA TOTAL	KAPITULUAK CAPITULOS								
				2 Zeharkako zergak Impuestos indirectos	3 Tasak eta salneur. Tasas, prec.públ.	4 Transf. arruntak Transfe. corrientes	5 Ondare sarrerak Ingresos patrimon.	6 Inb. err. besterentz Enaj.inver reales	7 Kapital transf. Transfe. capital	8 F-aktiboen gutxitzea Dism.acti. financie.	9 F-pasiboen gehikuntza Aumento de Pasi.Fin.	
09		Ingurumena eta Lurralde Politika <i>Medio Ambiente y Política Territorial</i>										
09	4313	Lurralde Antolamendua <i>Ordenación Territorial</i>	886								886	
09	4420	Egi/Lag.Ing/LP <i>Est.Apo.MAPT</i>	29		10		19					
09	4421	Ingurumenaren Babesa <i>Protec.M.Ambie.</i>	128		128							
09	5131	Trenbideak <i>Ferrocarriles</i>	5		5							
09	5133	Bilboko Metroa <i>Metro Bilbao</i>	410		410							
09	5135	Tren. Sare-Ku.K <i>R.Ferro.CAE-CG</i>	10.513		10.500		13					
09	5142	Garraioaren Antolamendua <i>Ordenación del Transporte</i>	90		90							
09	5151	Portu eta Aireportuak <i>Puertos y Aeropuertos</i>	3.734		3.730		4					
		GUZTIRA TOTAL	15.795		14.873		36				886	

MILA / MILES

SEKZIOA SECCION	PROGRAMA PROGRAMA		GUZTIRA TOTAL	KAPITULUAK CAPITULOS							
				2 Zeharkako zergak Impuestos indirectos	3 Tasak eta salneur. Tasas, prec.públ.	4 Transf. arruntak Transfe. corrientes	5 Ondare sarrerak Ingresos patrimon.	6 Inb. err. besterentz Enaj.inver reales	7 Kapital transf. Transfe. capital	8 F-aktibo gutxitzea Dism.acti. financie.	9 F-pasibo gehikuntza Aumento de Pasi.Fin.
90		Zor Publikoa Deuda Pública									
90	0111	Zor Publikoa Deuda Pública	872.796								872.796
		GUZTIRA TOTAL	872.796								872.796

MILA / MILES

SEKZIOA SECCION	PROGRAMA PROGRAMA		GUZTIRA TOTAL	KAPITULUAK CAPITULOS						
				2 Zeharkako zergak Impuestos indirectos	3 Tasak eta salneur. Tasas, prec.públ.	4 Transf. arruntak Transfe. corrientes	5 Ondare sarrerak Ingresos patrimon.	6 Inb. err. besterentz Enaj.inver reales	7 Kapital transf. Transfe. capital	8 F-aktiboen gutxitzea Dism.acti. financie.
95		Erakundeen Baliabideak eta Konpromisoak <i>Recursos y Compromisos Institucionales</i>								
95	9111	Foru Aldundien Ekarpenak <i>Aporta. de DDFP</i>	7.815.696			7.815.696				
95	9211	Espainiako A.P. <i>S.P. Español</i>	363.536			12.851			350.685	
95	9311	Europako Batas. <i>Unión Europea</i>	94.823			62.393			32.430	
		GUZTIRA TOTAL	8.274.055			7.890.939			383.116	

Administrazio Orokorra
Administración General

SEK./PROGR./KAPIT. EN ARABERAKO LABURP. - SARRERA
RESUMEN POR SECCIÓN; PROGRAMA; CAPÍTULO - INGRESO

ORGANIKOA / ORGANICA			EKONOMIKOA / ECONOMICA			FUNTZIONALA / FUNCIONAL		
SEKZIOA SECCION	PROGRAMA PROGRAMA	KAPITULUA CAPITULO	2013	% GUZTIRA % TOTAL	2012	% GUZTIRA % TOTAL	ALDEA DIFERENCIA	%
01			38,6	0,0	34,1	0,0	4,5	13,2
			LEHENDAKARITZA LEHENDAKARITZA					
01	1121		19,5	0,0	15,0	0,0	4,5	30,0
			LEHENDAKARITZA. EGITURA ETA LAGUNTZA ESTRUCTURA Y APOYO DE LEHENDAKARITZA					
01	1121	3	5,0	0,0	5,0	0,0	0,0	0,0
			Tasak, salneurriak eta zuzb. publikoko b. batzuk Tasas, precios públicos y otros in. derecho públ.					
01	1121	5	14,5	0,0	10,0	0,0	4,5	45,0
			Ondare-sarrerak Ingresos patrimoniales					
01	1311		11,1	0,0	11,1	0,0	0,0	0,0
			KANPO HARREMANAK ACCION EXTERIOR					
01	1311	3	3,0	0,0	3,0	0,0	0,0	0,0
			Tasak, salneurriak eta zuzb. publikoko b. batzuk Tasas, precios públicos y otros in. derecho públ.					
01	1311	5	8,1	0,0	8,1	0,0	0,0	0,0
			Ondare-sarrerak Ingresos patrimoniales					
01	4621		8,0	0,0	8,0	0,0	0,0	0,0
			JUSTIZIA ETA GIZA ESKUBIDEAK JUSTICIA Y DERECHOS HUMANOS					
01	4621	3	8,0	0,0	8,0	0,0	0,0	0,0
			Tasak, salneurriak eta zuzb. publikoko b. batzuk Tasas, precios públicos y otros in. derecho públ.					
02			4.344,6	0,0	4.924,9	0,0	-580,3	-11,8
			HERRI ADMINISTRAZIOA ETA JUSTIZIA ADMINISTRACION PUBLICA Y JUSTICIA					
02	1211		7,0	0,0	17,3	0,0	-10,3	-59,5
			HERRI ADM. ETA JUSTIZIA. EGITURA ETA LAGUNTZA ESTRUCTURA Y APOYO DE ADMÓN PÚBLICA Y JUSTICIA					
02	1211	5	7,0	0,0	17,3	0,0	-10,3	-59,5
			Ondare-sarrerak Ingresos patrimoniales					
02	1213		3.893,0	0,0	4.413,0	0,0	-520,0	-11,8
			F. PUBLIKOA, LANGILEEN HAUTAKETA ETA PRESTAKUNTZA FUNCION PÚBLICA, SELECCIÓN Y FORMACIÓN PERSONAL					
02	1213	3	390,0	0,0	410,0	0,0	-20,0	-4,9
			Tasak, salneurriak eta zuzb. publikoko b. batzuk Tasas, precios públicos y otros in. derecho públ.					
02	1213	5	3,0	0,0	3,0	0,0	0,0	0,0
			Ondare-sarrerak Ingresos patrimoniales					
02	1213	8	3.500,0	0,0	4.000,0	0,0	-500,0	-12,5
			Finantza-aktiboen gutxitzea Disminución de activos financieros					
02	1217		301,0	0,0	351,0	0,0	-50,0	-14,2
			ERAKUNDEEN HARREMANAK RELACIONES INSTITUCIONALES					
02	1217	3	300,0	0,0	350,0	0,0	-50,0	-14,3
			Tasak, salneurriak eta zuzb. publikoko b. batzuk Tasas, precios públicos y otros in. derecho públ.					
02	1217	5	1,0	0,0	1,0	0,0	0,0	0,0
			Ondare-sarrerak Ingresos patrimoniales					
02	1218		82,0	0,0	22,0	0,0	60,0	272,7
			ARAUBIDE JURIDIKOA REGIMEN JURIDICO					
02	1218	3	82,0	0,0	22,0	0,0	60,0	272,7
			Tasak, salneurriak eta zuzb. publikoko b. batzuk Tasas, precios públicos y otros in. derecho públ.					
02	1411		61,6	0,0	121,6	0,0	-60,0	-49,3
			JUSTIZIA ADMINISTRAZIOA ADMINISTRACION DE JUSTICIA					
02	1411	3	60,0	0,0	120,0	0,0	-60,0	-50,0
			Tasak, salneurriak eta zuzb. publikoko b. batzuk Tasas, precios públicos y otros in. derecho públ.					
02	1411	5	1,6	0,0	1,6	0,0	0,0	0,0
			Ondare-sarrerak Ingresos patrimoniales					
03			55.034,3	0,6	133.753,4	1,3	-78.719,1	-58,9
			EKONOMIAREN GARAPENA ETA LEHIAKORTASUNA DESARROLLO ECONOMICO Y COMPETITIVIDAD					
03	5411		1.140,0	0,0	0,0	0,0	1.140,0	*****
			NEKAZARITZA ETA ARRANTZA ALORREKO IKER. ETA GARAP INVESTIGACIÓN Y DESARROLLO AGROPESQUERO					
03	5411	8	1.140,0	0,0	0,0	0,0	1.140,0	*****
			Finantza-aktiboen gutxitzea Disminución de activos financieros					
03	5413		561,3	0,0	653,5	0,0	-92,3	-14,1
			TEKNOLOGIA TECNOLOGIA					
03	5413	3	561,3	0,0	653,5	0,0	-92,3	-14,1
			Tasak, salneurriak eta zuzb. publikoko b. batzuk Tasas, precios públicos y otros in. derecho públ.					
03	7111		43,0	0,0	78,0	0,0	-35,0	-44,9
			NEKAZARITZA, ETA LANDAREN ETA ITSASERTZAREN GAR. AGRICULTURA Y DESARROLLO RURAL Y LITORAL					

MILA / MILES

SEKZIOA SECCION	PROGRAMA PROGRAMA	KAPITULUA CAPITULO		2013	% GUZTIRA % TOTAL	2012	% GUZTIRA % TOTAL	ALDEA DIFERENCIA	%
03	7111	3	Tasak, salneurriak eta zuzb. publikoko b. batzuk <i>Tasas, precios públicos y otros in. derecho públ.</i>	43,0	0,0	78,0	0,0	-35,0	-44,9
03	7112		ARRANTZA PESCA	350,0	0,0	305,0	0,0	45,0	14,8
03	7112	3	Tasak, salneurriak eta zuzb. publikoko b. batzuk <i>Tasas, precios públicos y otros in. derecho públ.</i>	350,0	0,0	305,0	0,0	45,0	14,8
03	7113		ELIKAGAIEN SUSTAPENA ETA KALITATEA PROMOCION Y CALIDAD ALIMENTARIA	92,0	0,0	96,2	0,0	-4,2	-4,4
03	7113	3	Tasak, salneurriak eta zuzb. publikoko b. batzuk <i>Tasas, precios públicos y otros in. derecho públ.</i>	92,0	0,0	96,2	0,0	-4,2	-4,4
03	7211		EKON. GARAPENA ETA LEHIAKOR. EGITURA ETA LAGUNTZA ESTRUCTURA Y APOYO DE DESARROLLO ECONOMICO Y COMP	219,8	0,0	1,3	0,0	218,6	*****
03	7211	3	Tasak, salneurriak eta zuzb. publikoko b. batzuk <i>Tasas, precios públicos y otros in. derecho públ.</i>	217,8	0,0	0,0	0,0	217,8	*****
03	7211	5	Ondare-sarrerak <i>Ingresos patrimoniales</i>	2,0	0,0	1,3	0,0	0,8	60,0
03	7212		INDUSTRIA GARAPENA ETA EKINTZAILEEN LAGUNTZA DESARROLLO INDUSTRIAL Y APOYO A EMPRENDEDORES	2.656,0	0,0	166,0	0,0	2.490,0	*****
03	7212	3	Tasak, salneurriak eta zuzb. publikoko b. batzuk <i>Tasas, precios públicos y otros in. derecho públ.</i>	151,0	0,0	101,0	0,0	50,0	49,5
03	7212	5	Ondare-sarrerak <i>Ingresos patrimoniales</i>	5,0	0,0	15,0	0,0	-10,0	-66,7
03	7212	8	Finantza-aktiboen gutxitzea <i>Disminución de activos financieros</i>	2.500,0	0,0	50,0	0,0	2.450,0	*****
03	7213		INDUSTRIA SEGURTASUNA SEGURIDAD INDUSTRIAL	3.000,3	0,0	1.778,8	0,0	1.221,5	68,7
03	7213	3	Tasak, salneurriak eta zuzb. publikoko b. batzuk <i>Tasas, precios públicos y otros in. derecho públ.</i>	3.000,0	0,0	1.778,5	0,0	1.221,5	68,7
03	7213	5	Ondare-sarrerak <i>Ingresos patrimoniales</i>	0,3	0,0	0,3	0,0	-0,1	-16,7
03	7311		ENERGIA ETA MEATZE POLITIKA ETA GARAPENA POLÍTICA Y DESARROLLO ENERGÉTICO Y MINERO	40.252,0	0,4	130.275,0	1,2	-90.023,0	-69,1
03	7311	3	Tasak, salneurriak eta zuzb. publikoko b. batzuk <i>Tasas, precios públicos y otros in. derecho públ.</i>	252,0	0,0	275,0	0,0	-23,0	-8,4
03	7311	5	Ondare-sarrerak <i>Ingresos patrimoniales</i>	40.000,0	0,4	130.000,0	1,2	-90.000,0	-69,2
03	7511		TURISMOA TURISMO	376,0	0,0	220,0	0,0	156,0	70,9
03	7511	3	Tasak, salneurriak eta zuzb. publikoko b. batzuk <i>Tasas, precios públicos y otros in. derecho públ.</i>	176,0	0,0	220,0	0,0	-44,0	-20,0
03	7511	8	Finantza-aktiboen gutxitzea <i>Disminución de activos financieros</i>	200,0	0,0	0,0	0,0	200,0	*****
03	7612		BARNE MERKATARITZA COMERCIO INTERIOR	130,5	0,0	111,0	0,0	19,5	17,6
03	7612	3	Tasak, salneurriak eta zuzb. publikoko b. batzuk <i>Tasas, precios públicos y otros in. derecho públ.</i>	130,0	0,0	110,0	0,0	20,0	18,2
03	7612	5	Ondare-sarrerak <i>Ingresos patrimoniales</i>	0,5	0,0	1,0	0,0	-0,5	-50,0
03	7613		NAZIOARTEKOTZEA INTERNACIONALIZACIÓN	6.213,5	0,1	68,6	0,0	6.144,9	*****
03	7613	3	Tasak, salneurriak eta zuzb. publikoko b. batzuk <i>Tasas, precios públicos y otros in. derecho públ.</i>	200,5	0,0	60,6	0,0	139,9	230,9
03	7613	5	Ondare-sarrerak <i>Ingresos patrimoniales</i>	8,0	0,0	8,0	0,0	0,0	0,0
03	7613	8	Finantza-aktiboen gutxitzea <i>Disminución de activos financieros</i>	6.005,0	0,1	0,0	0,0	6.005,0	*****
04			ENPLEGUA ETA GIZARTE POLITIKAK EMPLEO Y POLÍTICAS SOCIALES	41.410,8	0,4	67.419,6	0,6	-26.008,8	-38,6
04	3111		ENPLEGUA ETA GIZARTE POLIT. EGITURA ETA LAGUNTZA ESTRUCTURA Y APOYO DE EMPLEO Y POLÍTICAS SOCIALES	6,0	0,0	5,0	0,0	1,0	20,0
04	3111	5	Ondare-sarrerak <i>Ingresos patrimoniales</i>	6,0	0,0	5,0	0,0	1,0	20,0
04	3112		LANA TRABAJO	2.132,0	0,0	2.007,6	0,0	124,4	6,2

MILA / MILES

SEKZIOA SECCION	PROGRAMA PROGRAMA	KAPITULUA CAPITULO		2013	% GUZTIRA % TOTAL	2012	% GUZTIRA % TOTAL	ALDEA DIFERENCIA	%
04	3112	3	Tasak, salneurriak eta zuzb. publikoko b. batzuk <i>Tasas, precios públicos y otros in. derecho públ.</i>	2.130,5	0,0	2.006,1	0,0	124,4	6,2
04	3112	5	Ondare-sarrerak <i>Ingresos patrimoniales</i>	1,5	0,0	1,5	0,0	0,0	0,0
04	3121		GIZARTERATZEA <i>INCLUSIÓN SOCIAL</i>	100,0	0,0	100,0	0,0	0,0	0,0
04	3121	3	Tasak, salneurriak eta zuzb. publikoko b. batzuk <i>Tasas, precios públicos y otros in. derecho públ.</i>	100,0	0,0	100,0	0,0	0,0	0,0
04	3122		INMIGRAZIOA <i>INMIGRACION</i>	70,0	0,0	70,0	0,0	0,0	0,0
04	3122	3	Tasak, salneurriak eta zuzb. publikoko b. batzuk <i>Tasas, precios públicos y otros in. derecho públ.</i>	70,0	0,0	70,0	0,0	0,0	0,0
04	3123		GIZARTE ZERBITZUAK <i>SERVICIOS SOCIALES</i>	1.030,0	0,0	1.030,0	0,0	0,0	0,0
04	3123	3	Tasak, salneurriak eta zuzb. publikoko b. batzuk <i>Tasas, precios públicos y otros in. derecho públ.</i>	1.030,0	0,0	1.030,0	0,0	0,0	0,0
04	3124		FAMILIA ETA KOMUNITATE POLITIKA <i>POLÍTICA FAMILIAR Y COMUNITARIA</i>	12,0	0,0	12,0	0,0	0,0	0,0
04	3124	3	Tasak, salneurriak eta zuzb. publikoko b. batzuk <i>Tasas, precios públicos y otros in. derecho públ.</i>	12,0	0,0	12,0	0,0	0,0	0,0
04	3211		ENPLEGUA <i>EMPLEO</i>	43,0	0,0	43,0	0,0	0,0	0,0
04	3211	3	Tasak, salneurriak eta zuzb. publikoko b. batzuk <i>Tasas, precios públicos y otros in. derecho públ.</i>	43,0	0,0	43,0	0,0	0,0	0,0
04	3212		GIZARTE EKONOMIA <i>ECONOMÍA SOCIAL</i>	67,0	0,0	67,0	0,0	0,0	0,0
04	3212	3	Tasak, salneurriak eta zuzb. publikoko b. batzuk <i>Tasas, precios públicos y otros in. derecho públ.</i>	67,0	0,0	67,0	0,0	0,0	0,0
04	3231		PRESTAKUNTZA <i>FORMACIÓN</i>	40,0	0,0	0,0	0,0	40,0	*****
04	3231	3	Tasak, salneurriak eta zuzb. publikoko b. batzuk <i>Tasas, precios públicos y otros in. derecho públ.</i>	40,0	0,0	0,0	0,0	40,0	*****
04	4312		ETXE BIZITZA <i>VIVIENDA</i>	37.910,8	0,4	64.085,0	0,6	-26.174,2	-40,8
04	4312	3	Tasak, salneurriak eta zuzb. publikoko b. batzuk <i>Tasas, precios públicos y otros in. derecho públ.</i>	35.015,8	0,4	61.240,0	0,6	-26.224,2	-42,8
04	4312	5	Ondare-sarrerak <i>Ingresos patrimoniales</i>	50,0	0,0	0,0	0,0	50,0	*****
04	4312	6	Inbertsio errealeen besterentzeak <i>Enajenación de inversiones reales</i>	2.845,0	0,0	2.845,0	0,0	0,0	0,0
05			OGASUNA ETA FINANTZAK HACIENDA Y FINANZAS	11.103,7	0,1	38.057,4	0,4	-26.953,8	-70,8
05	1212		ZERBITZU OROKORRAK <i>SERVICIOS GENERALES</i>	103,4	0,0	103,3	0,0	0,1	0,1
05	1212	3	Tasak, salneurriak eta zuzb. publikoko b. batzuk <i>Tasas, precios públicos y otros in. derecho públ.</i>	100,0	0,0	100,0	0,0	0,0	0,0
05	1212	5	Ondare-sarrerak <i>Ingresos patrimoniales</i>	3,4	0,0	3,3	0,0	0,1	3,0
05	1214		INFORMATIKA ETA TELEKOMUNIKAZIOAK <i>INFORMÁTICA Y TELECOMUNICACIONES</i>	378,1	0,0	378,1	0,0	0,0	0,0
05	1214	5	Ondare-sarrerak <i>Ingresos patrimoniales</i>	378,1	0,0	378,1	0,0	0,0	0,0
05	6111		EKONOMIA ETA GASTU PUBLIKOA <i>ECONOMÍA Y GASTO PÚBLICO</i>	1,5	0,0	3,0	0,0	-1,5	-50,0
05	6111	3	Tasak, salneurriak eta zuzb. publikoko b. batzuk <i>Tasas, precios públicos y otros in. derecho públ.</i>	1,5	0,0	3,0	0,0	-1,5	-50,0
05	6112		ZERGA-POLITIKA <i>POLÍTICA FISCAL</i>	5.792,8	0,1	7.240,0	0,1	-1.447,2	-20,0
05	6112	2	Zeharkako zergak <i>Impuestos indirectos</i>	5.792,8	0,1	7.240,0	0,1	-1.447,2	-20,0
05	6114		ONDARE ETA KONTRATAZIOA <i>PATRIMONIO Y CONTRATACION</i>	853,0	0,0	2.500,0	0,0	-1.647,0	-65,9
05	6114	3	Tasak, salneurriak eta zuzb. publikoko b. batzuk <i>Tasas, precios públicos y otros in. derecho públ.</i>	3,0	0,0	0,0	0,0	3,0	*****

MILA / MILES

SEKZIOA SECCION	PROGRAMA PROGRAMA	KAPITULUA CAPITULO		2013	% GUZTIRA % TOTAL	2012	% GUZTIRA % TOTAL	ALDEA DIFERENCIA	%
05	6114	5	Ondare-sarrerak <i>Ingresos patrimoniales</i>	850,0	0,0	2.350,0	0,0	-1.500,0	-63,8
05	6114	6	Inbertsio errealen besterentzeak <i>Enajenación de inversiones reales</i>	0,0	0,0	150,0	0,0	-150,0	-100,0
05	6311		FINANTZA-POLITIKA <i>POLÍTICA FINANCIERA</i>	3.974,8	0,0	27.833,0	0,3	-23.858,2	-85,7
05	6311	3	Tasak, salneurriak eta zuzb. publikoko b. batzuk <i>Tasas, precios públicos y otros in. derecho públ.</i>	2.775,0	0,0	1.233,0	0,0	1.542,0	125,1
05	6311	5	Ondare-sarrerak <i>Ingresos patrimoniales</i>	1.199,8	0,0	26.600,0	0,3	-25.400,2	-95,5
06			HEZKUNTZA, HIZKUNTZA POLITIKA ETA KULTURA EDUCACIÓN, POLÍTICA LINGÜÍSTICA Y CULTURA	8.011,1	0,1	7.937,6	0,1	73,5	0,9
06	3222		GAZTERIA <i>JUVENTUD</i>	110,0	0,0	160,0	0,0	-50,0	-31,3
06	3222	3	Tasak, salneurriak eta zuzb. publikoko b. batzuk <i>Tasas, precios públicos y otros in. derecho públ.</i>	110,0	0,0	160,0	0,0	-50,0	-31,3
06	4211		HEZKUNTZA. EGITURA ETA LAGUNTZA <i>ESTRUCTURA Y APOYO DE EDUCACIÓN</i>	1.820,7	0,0	1.820,7	0,0	0,0	0,0
06	4211	3	Tasak, salneurriak eta zuzb. publikoko b. batzuk <i>Tasas, precios públicos y otros in. derecho públ.</i>	1.538,4	0,0	1.538,4	0,0	0,0	0,0
06	4211	5	Ondare-sarrerak <i>Ingresos patrimoniales</i>	282,3	0,0	282,3	0,0	0,0	0,0
06	4222		BIGARREN HEZKUNTZA ETA LANBIDE HEZIKETA <i>EDUCACIÓN SECUNDARIA Y FORMACIÓN PROFESIONAL</i>	980,0	0,0	883,0	0,0	97,0	11,0
06	4222	3	Tasak, salneurriak eta zuzb. publikoko b. batzuk <i>Tasas, precios públicos y otros in. derecho públ.</i>	980,0	0,0	883,0	0,0	97,0	11,0
06	4223		UNIBERTSITATEKO IRAKASKUNTZA <i>ENSEÑANZA UNIVERSITARIA</i>	1.416,4	0,0	1.416,4	0,0	0,0	0,0
06	4223	5	Ondare-sarrerak <i>Ingresos patrimoniales</i>	231,8	0,0	231,8	0,0	0,0	0,0
06	4223	8	Finantza-aktiboen gutxitzea <i>Disminución de activos financieros</i>	1.184,6	0,0	1.184,6	0,0	0,0	0,0
06	4224		ARAUBIDE BEREZIKO IRAKASKUNTZAK <i>ENSEÑANZAS DE RÉGIMEN ESPECIAL</i>	2.800,0	0,0	2.673,6	0,0	126,4	4,7
06	4224	3	Tasak, salneurriak eta zuzb. publikoko b. batzuk <i>Tasas, precios públicos y otros in. derecho públ.</i>	2.800,0	0,0	2.673,6	0,0	126,4	4,7
06	4226		ETENGABEKO IKASKUNTZA ETA HELDUEN HEZKUNTZA <i>APRENDIZAJE PERMANENTE Y ED. PERSONAS ADULTAS EPA</i>	25,0	0,0	19,8	0,0	5,2	26,3
06	4226	3	Tasak, salneurriak eta zuzb. publikoko b. batzuk <i>Tasas, precios públicos y otros in. derecho públ.</i>	25,0	0,0	19,8	0,0	5,2	26,3
06	4231		HEZKUNTZA SUSTAPENA <i>PROMOCIÓN EDUCATIVA</i>	50,0	0,0	50,0	0,0	0,0	0,0
06	4231	3	Tasak, salneurriak eta zuzb. publikoko b. batzuk <i>Tasas, precios públicos y otros in. derecho públ.</i>	50,0	0,0	50,0	0,0	0,0	0,0
06	4511		HIZK. POL./KULTURA. EGITURA ETA LAGUNTZA <i>ESTRUCTURA Y APOYO DE POLÍT. LING. Y CULTURA</i>	203,0	0,0	253,0	0,0	-50,0	-19,8
06	4511	3	Tasak, salneurriak eta zuzb. publikoko b. batzuk <i>Tasas, precios públicos y otros in. derecho públ.</i>	200,0	0,0	250,0	0,0	-50,0	-20,0
06	4511	5	Ondare-sarrerak <i>Ingresos patrimoniales</i>	3,0	0,0	3,0	0,0	0,0	0,0
06	4512		KIROLAK <i>DEPORTES</i>	25,0	0,0	25,0	0,0	0,0	0,0
06	4512	3	Tasak, salneurriak eta zuzb. publikoko b. batzuk <i>Tasas, precios públicos y otros in. derecho públ.</i>	25,0	0,0	25,0	0,0	0,0	0,0
06	4514		ONDARE HISTORIKO ARTISTIKOA <i>PATRIMONIO HISTÓRICO ARTÍSTICO</i>	20,0	0,0	75,1	0,0	-55,1	-73,4
06	4514	3	Tasak, salneurriak eta zuzb. publikoko b. batzuk <i>Tasas, precios públicos y otros in. derecho públ.</i>	20,0	0,0	75,1	0,0	-55,1	-73,4
06	4715		HEZKUNTZA SISTEMAREN EUSKALDUNTZEA <i>EUSKALDUNIZACIÓN DEL SISTEMA EDUCATIVO</i>	381,0	0,0	381,0	0,0	0,0	0,0
06	4715	3	Tasak, salneurriak eta zuzb. publikoko b. batzuk <i>Tasas, precios públicos y otros in. derecho públ.</i>	381,0	0,0	381,0	0,0	0,0	0,0
06	5412		IKERKETA <i>INVESTIGACIÓN</i>	180,0	0,0	180,0	0,0	0,0	0,0

SEKZIOA SECCION	PROGRAMA PROGRAMA	KAPITULUA CAPITULO		2013	% GUZTIRA % TOTAL	2012	% GUZTIRA % TOTAL	ALDEA DIFERENCIA	%
06	5412	3	Tasak, salneurriak eta zuzb. publikoko b. batzuk <i>Tasas, precios públicos y otros in. derecho públ.</i>	180,0	0,0	180,0	0,0	0,0	0,0
07			SEGURTASUNA SEGURIDAD	33.417,4	0,4	17.460,5	0,2	15.956,9	91,4
07	2211		SEGURTASUNA. EGITURA ETA LAGUNTZA <i>ESTRUCTURA Y APOYO DE SEGURIDAD</i>	1,0	0,0	4,4	0,0	-3,4	-77,3
07	2211	3	Tasak, salneurriak eta zuzb. publikoko b. batzuk <i>Tasas, precios públicos y otros in. derecho públ.</i>	0,0	0,0	1,4	0,0	-1,4	-100,0
07	2211	5	Ondare-sarrerak <i>Ingresos patrimoniales</i>	1,0	0,0	3,0	0,0	-2,0	-66,7
07	2221		TRAFIKOA <i>TRÁFICO</i>	27.310,5	0,3	12.234,5	0,1	15.076,0	123,2
07	2221	3	Tasak, salneurriak eta zuzb. publikoko b. batzuk <i>Tasas, precios públicos y otros in. derecho públ.</i>	27.310,5	0,3	12.234,5	0,1	15.076,0	123,2
07	2223		ERTZAINZA ZERBITZUAN <i>ERTZAINZA EN SERVICIO</i>	5.685,3	0,1	4.850,0	0,0	835,3	17,2
07	2223	3	Tasak, salneurriak eta zuzb. publikoko b. batzuk <i>Tasas, precios públicos y otros in. derecho públ.</i>	599,3	0,0	706,0	0,0	-106,8	-15,1
07	2223	5	Ondare-sarrerak <i>Ingresos patrimoniales</i>	16,0	0,0	144,0	0,0	-128,0	-88,9
07	2223	6	Inbertsio errealeen besterentezak <i>Enajenación de inversiones reales</i>	570,0	0,0	0,0	0,0	570,0	*****
07	2223	8	Finantza-aktiboen gutxitzea <i>Disminución de activos financieros</i>	4.500,0	0,0	4.000,0	0,0	500,0	12,5
07	6113		JOKO ETA IKUSKIZUNAK <i>JUEGO Y ESPECTÁCULOS</i>	420,6	0,0	371,6	0,0	49,0	13,2
07	6113	3	Tasak, salneurriak eta zuzb. publikoko b. batzuk <i>Tasas, precios públicos y otros in. derecho públ.</i>	416,6	0,0	367,6	0,0	49,0	13,3
07	6113	5	Ondare-sarrerak <i>Ingresos patrimoniales</i>	4,0	0,0	4,0	0,0	0,0	0,0
08			OSASUNA SALUD	650,8	0,0	619,8	0,0	31,0	5,0
08	4111		OSASUNA. EGITURA ETA LAGUNTZA <i>ESTRUCTURA Y APOYO DE SALUD</i>	41,3	0,0	30,8	0,0	10,5	34,2
08	4111	3	Tasak, salneurriak eta zuzb. publikoko b. batzuk <i>Tasas, precios públicos y otros in. derecho públ.</i>	33,5	0,0	22,9	0,0	10,5	45,9
08	4111	5	Ondare-sarrerak <i>Ingresos patrimoniales</i>	7,9	0,0	7,9	0,0	0,0	0,0
08	4113		OSASUN PUBLIKOA <i>SALUD PÚBLICA</i>	191,1	0,0	228,8	0,0	-37,7	-16,5
08	4113	3	Tasak, salneurriak eta zuzb. publikoko b. batzuk <i>Tasas, precios públicos y otros in. derecho públ.</i>	191,1	0,0	228,8	0,0	-37,7	-16,5
08	4114		OSASUN EZAGUTZAREN KUDEAKETA ETA EBALUAZIOA <i>GESTIÓN DEL CONOCIMIENTO Y EVALUACIÓN SANITARIA</i>	329,0	0,0	266,9	0,0	62,1	23,3
08	4114	3	Tasak, salneurriak eta zuzb. publikoko b. batzuk <i>Tasas, precios públicos y otros in. derecho públ.</i>	329,0	0,0	266,9	0,0	62,1	23,3
08	4115		FARMAZIA <i>FARMACIA</i>	83,4	0,0	83,4	0,0	0,0	0,0
08	4115	3	Tasak, salneurriak eta zuzb. publikoko b. batzuk <i>Tasas, precios públicos y otros in. derecho públ.</i>	83,4	0,0	83,4	0,0	0,0	0,0
08	4116		DROGAMENDEKOTASUNAK <i>DROGODEPENDENCIAS</i>	6,0	0,0	10,0	0,0	-4,0	-40,0
08	4116	3	Tasak, salneurriak eta zuzb. publikoko b. batzuk <i>Tasas, precios públicos y otros in. derecho públ.</i>	6,0	0,0	10,0	0,0	-4,0	-40,0
09			INGURUMENA ETA LURRALDE POLITIKA MEDIO AMBIENTE Y POLÍTICA TERRITORIAL	15.795,3	0,2	14.564,9	0,1	1.230,3	8,4
09	4313		LURRALDE ANTOLAMENDUA <i>ORDENACIÓN TERRITORIAL</i>	886,0	0,0	160,2	0,0	725,8	453,1
09	4313	8	Finantza-aktiboen gutxitzea <i>Disminución de activos financieros</i>	886,0	0,0	160,2	0,0	725,8	453,1
09	4420		INGURUMENA ETA LURRALDE POL. EGITURA ETA LAGUNTZA <i>ESTRUCTURA Y APOYO DE MEDIO AMBIENTE Y POL.TERRIT</i>	29,0	0,0	67,6	0,0	-38,6	-57,1
09	4420	3	Tasak, salneurriak eta zuzb. publikoko b. batzuk <i>Tasas, precios públicos y otros in. derecho públ.</i>	10,0	0,0	40,0	0,0	-30,0	-75,0

SEKZIOA SECCION	PROGRAMA PROGRAMA	KAPITULUA CAPITULO		2013	% GUZTIRA % TOTAL	2012	% GUZTIRA % TOTAL	ALDEA DIFERENCIA	%
09	4420	5	Ondare-sarrerak <i>Ingresos patrimoniales</i>	19,0	0,0	27,6	0,0	-8,6	-31,2
09	4421		INGURUMENAREN BABESA <i>PROTECCIÓN DEL MEDIO AMBIENTE</i>	128,0	0,0	107,0	0,0	21,0	19,6
09	4421	3	Tasak, salneurriak eta zuzb. publikoko b. batzuk <i>Tasas, precios públicos y otros in. derecho públ.</i>	128,0	0,0	107,0	0,0	21,0	19,6
09	5131		TRENBIDEAK <i>FERROCARRILES</i>	5,3	0,0	41,6	0,0	-36,3	-87,2
09	5131	3	Tasak, salneurriak eta zuzb. publikoko b. batzuk <i>Tasas, precios públicos y otros in. derecho públ.</i>	5,3	0,0	41,1	0,0	-35,8	-87,0
09	5131	5	Ondare-sarrerak <i>Ingresos patrimoniales</i>	0,0	0,0	0,5	0,0	-0,5	-100,0
09	5133		BILBOKO HIRI TRENBIDEA (BHT) <i>FERROCARRIL METROPOLITANO BILBAO (FMB)</i>	410,1	0,0	1.086,9	0,0	-676,8	-62,3
09	5133	3	Tasak, salneurriak eta zuzb. publikoko b. batzuk <i>Tasas, precios públicos y otros in. derecho públ.</i>	410,0	0,0	1.074,0	0,0	-664,0	-61,8
09	5133	5	Ondare-sarrerak <i>Ingresos patrimoniales</i>	0,1	0,0	12,9	0,0	-12,8	-99,1
09	5135		EAE-KO TRENBIDE SARE BERRIA-KUDEAKETA KREDITOAK <i>NUOVA RED FERROVIARIA EN LA CAE-CREDITOS GESTION</i>	10.513,0	0,1	10.019,0	0,1	494,0	4,9
09	5135	3	Tasak, salneurriak eta zuzb. publikoko b. batzuk <i>Tasas, precios públicos y otros in. derecho públ.</i>	10.500,0	0,1	9.900,0	0,1	600,0	6,1
09	5135	5	Ondare-sarrerak <i>Ingresos patrimoniales</i>	13,0	0,0	119,0	0,0	-106,0	-89,1
09	5142		GARRAIOAREN ANTOLAMENDUA <i>ORDENACIÓN DEL TRANSPORTE</i>	90,0	0,0	90,0	0,0	0,0	0,0
09	5142	3	Tasak, salneurriak eta zuzb. publikoko b. batzuk <i>Tasas, precios públicos y otros in. derecho públ.</i>	90,0	0,0	90,0	0,0	0,0	0,0
09	5151		PORTU ETA AIREPORTUAK <i>PUERTOS Y AEROPUERTOS</i>	3.733,8	0,0	2.992,6	0,0	741,2	24,8
09	5151	3	Tasak, salneurriak eta zuzb. publikoko b. batzuk <i>Tasas, precios públicos y otros in. derecho públ.</i>	3.729,8	0,0	2.988,6	0,0	741,2	24,8
09	5151	5	Ondare-sarrerak <i>Ingresos patrimoniales</i>	4,0	0,0	4,0	0,0	0,0	0,0
90			ZOR PUBLIKOA DEUDA PÚBLICA	872.796,0	9,4	1.207.796,0	11,6	-335.000,0	-27,7
90	0111		ZOR PUBLIKOA DEUDA PÚBLICA	872.796,0	9,4	1.207.796,0	11,6	-335.000,0	-27,7
90	0111	9	Finantza-pasiboen gehikuntza <i>Aumento de Pasivos Financieros</i>	872.796,0	9,4	1.207.796,0	11,6	-335.000,0	-27,7
95			ERAKUNDEEN BALIABIDEAK ETA KONPROMISOAK RECURSOS Y COMPROMISOS INSTITUCIONALES	8.274.054,5	88,8	8.955.670,9	85,7	-681.616,4	-7,6
95	9111		FORU ALDUNDIEN EKARPENAK <i>APORTACIONES DE LAS DIPUTACIONES FORALES</i>	7.815.695,7	83,9	8.495.680,2	81,3	-679.984,5	-8,0
95	9111	4	Gastu arruntetarako transf. eta dirulaguntzak <i>Transferencias y subven. para gastos corrientes</i>	7.815.695,7	83,9	8.495.680,2	81,3	-679.984,5	-8,0
95	9119		BESTELAKO FINANTZA-HARR.,EUSKAL ALOR PUBLIKOAREKI <i>OTRAS RELACIONES FINANCIERAS CON SEC. PÚBLI. VASC</i>	0,0	0,0	6.402,5	0,1	-6.402,5	-100,0
95	9119	7	Kapital eragiketarako transf. eta dirulaguntzak <i>Transferencias y subven. para operaciones de capital</i>	0,0	0,0	6.402,5	0,1	-6.402,5	-100,0
95	9211		ESPAINIAKO ALOR PUBLIKOAREKIKO FINANTZA- HARREMANA <i>RELACIONES FINANCIERAS CON SECTOR PÚBLICO ESPAÑOL</i>	363.536,2	3,9	362.026,5	3,5	1.509,7	0,4
95	9211	4	Gastu arruntetarako transf. eta dirulaguntzak <i>Transferencias y subven. para gastos corrientes</i>	12.850,7	0,1	11.341,5	0,1	1.509,2	13,3
95	9211	7	Kapital eragiketarako transf. eta dirulaguntzak <i>Transferencias y subven. para operaciones de capital</i>	350.685,5	3,8	350.684,9	3,4	0,5	0,0
95	9311		EUROPAKO BATASUNAREKIKO FINANTZA-HARREMANAK <i>RELACIONES FINANCIERAS CON LA UNIÓN EUROPEA</i>	94.822,6	1,0	91.561,7	0,9	3.261,0	3,6
95	9311	4	Gastu arruntetarako transf. eta dirulaguntzak <i>Transferencias y subven. para gastos corrientes</i>	62.392,5	0,7	59.644,2	0,6	2.748,3	4,6
95	9311	7	Kapital eragiketarako transf. eta dirulaguntzak <i>Transferencias y subven. para operaciones de capital</i>	32.430,1	0,3	31.917,5	0,3	512,7	1,6

MILA / MILES

SEKZIOA SECCION	PROGRAMA PROGRAMA	KAPITULUA CAPITULO		2013	% GUZTIRA % TOTAL	2012	% GUZTIRA % TOTAL	ALDEA DIFERENCIA	%
99			HAINBAT SAIL DIVERSOS DEPARTAMENTOS	0,0	0,0	927,9	0,0	-927,9	-100,0
99	1221		HAINBAT SAIL DIVERSOS DEPARTAMENTOS	0,0	0,0	927,9	0,0	-927,9	-100,0
99	1221	3	Tasak, salneurriak eta zuzb. publikoko b. batzuk <i>Tasas, precios públicos y otros in. derecho públ.</i>	0,0	0,0	927,9	0,0	-927,9	-100,0
			GUZTIRA TOTAL	9.316.657,0	100	10.449.167,0	100	-1.132.510,0	-10,8



FINANTZA-KONTUA
CUENTA FINANCIERA



Administrazio Orokorra
Administración General

FINANTZA-KONTUA
CUENTA FINANCIERA

MILA / MILES

ERAGIKETA ARRUNTAK OPERACIONES CORRIENTES	2013	%GUZT. %TOT.	2012	%GUZT. %TOT.	ALDEA DIFERENCIA	%
SARRERAK INGRESOS	8.037.414,8	86,3	8.839.976,3	84,6	-802.561,5	-9,1
Zeharkako zergak Impuestos indirectos	5.792,8	0,1	7.240,0	0,1	-1.447,2	-20,0
Tasak, salneurriak eta zuzb. publikoko b. batzuk Tasas, precios públicos y otros in. derecho públ.	97.561,2	1,0	105.825,9	1,0	-8.264,7	-7,8
Gastu arruntetarako transf. eta dirulaguntzak Transferencias y subven. para gastos corrientes	7.890.938,9	84,7	8.566.666,0	82,0	-675.727,0	-7,9
Ondare-sarrerak Ingresos patrimoniales	43.121,9	0,5	160.244,4	1,5	-117.122,6	-73,1
GASTUAK GASTOS	8.035.745,7	86,3	8.705.651,4	83,3	-669.905,7	-7,7
Langile-gastuak Gastos de personal	1.912.861,1	20,5	1.960.967,6	18,8	-48.106,5	-2,5
Funtzionamendu-gastuak Gastos de funcionamiento	3.064.918,8	32,9	3.207.310,4	30,7	-142.391,6	-4,4
Finantza-gastuak Gastos financieros	247.949,5	2,7	256.098,4	2,5	-8.148,9	-3,2
Gastu arruntetarako transf. eta dirulaguntzak Transferencias y subvenciones gastos corrientes	2.810.016,3	30,2	3.281.275,0	31,4	-471.258,7	-14,4
AURREZPENA AHORRO	1.669,1	0,0	134.324,9	1,3	-132.655,8	-98,8

KAPITAL ERAGIKETA EZ-FINANTZARIOAK OPERACIONES DE CAPITAL NO FINANCIERAS	2013	%GUZT. %TOT.	2012	%GUZT. %TOT.	ALDEA DIFERENCIA	%
SARRERAK INGRESOS	386.530,6	4,1	391.999,9	3,8	-5.469,3	-1,4
Inbertsio errealen besterentzeak Enajenación de inversiones reales	3.415,0	0,0	2.995,0	0,0	420,0	14,0
Kapital eragiketarako transf. eta dirulaguntzak Transferencias y subv. para operaciones de capital	383.115,6	4,1	389.004,9	3,7	-5.889,3	-1,5
GASTUAK GASTOS	964.953,6	10,4	1.409.340,7	13,5	-444.387,1	-31,5
Inbertsio errealak Inversiones reales	493.108,9	5,3	612.427,1	5,9	-119.318,2	-19,5
Kapital eragiketarako transf. eta dirulaguntzak Transferencias y subvenciones operaciones capital	471.844,8	5,1	796.913,6	7,6	-325.068,8	-40,8
KAPITAL-ERAKETA FORMACION DE CAPITAL	578.423,1	6,2	1.017.340,8	9,7	-438.917,8	-43,1
FINANTZAKETA AHALMENA(+), BEHARRA(-) CAPACIDAD(+),NECESIDAD(-) DE FINANCIACION	-576.754,0	-6,2	-883.016,0	-8,5	306.262,0	-34,7

ERAGIKETA FINANTZARIOAK OPERACIONES FINANCIERAS	2013	%GUZT. %TOT.	2012	%GUZT. %TOT.	ALDEA DIFERENCIA	%
BALIABIDEAK RECURSOS	892.711,6	9,6	1.217.190,8	11,6	-324.479,2	-26,7
Finantza-aktiboaren gutxitzea Disminución de activos financieros	19.915,6	0,2	9.394,8	0,1	10.520,8	112,0
Finantza-pasiboaren gehikuntza Aumento de Pasivos Financieros	872.796,0	9,4	1.207.796,0	11,6	-335.000,0	-27,7
ERABILERA EMPLEOS	315.957,7	3,4	334.174,9	3,2	-18.217,2	-5,5
Finantza-aktiboaren gehikuntza Aumento de activos financieros	116.029,3	1,2	164.691,6	1,6	-48.662,2	-29,5
Finantza-pasiboaren gutxitzea Disminución de pasivos financieros	199.928,3	2,1	169.483,3	1,6	30.445,0	18,0
FINANTZAKETA AHALMENA(+), BEHARRA(-) CAPACIDAD(+),NECESIDAD(-) DE FINANCIACION	-576.754,0	-6,2	-883.016,0	-8,5	306.262,0	-34,7

GASTUA/SARRERA GUZTIRA GASTO/INGRESO TOTAL	9.316.657,0	100	10.449.167,0	100	-1.132.510,0	-10,8
---	--------------------	------------	---------------------	------------	---------------------	--------------

ZORPETZE GARBIA ENDEUDAMIENTO NETO	2013	%GUZT. %TOT.	2012	%GUZT. %TOT.	ALDEA DIFERENCIA	%
ZORPETZE GORDINA ENDEUDAMIENTO BRUTO	872.796,0	9,4	1.207.796,0	11,6	-335.000,0	-27,7
- AMORTIZAZIOAK - AMORTIZACIONES	199.928,3	2,1	169.483,3	1,6	30.445,0	18,0
ZORPETZE GARBIA ENDEUDAMIENTO NETO	672.867,7	7,2	1.038.312,7	9,9	-365.445,0	-35,2



AURREKONTU-PLANTILA
PLANTILLA PRESUPUESTARIA



Administrazio Orokorra
 Administración General

**LANGILE-MOTEN ARABERAKO PLANTILA LABP.
 RESUMEN PLANTILLA POR TIPO DE PERSONAL**

ORGANIKOA / ORGANICA

EKONOMIKOA / ECONOMICA

FUNTZIONALA / FUNCIONAL

LANGILE MOTA TIPO DE PERSONAL		2013	% GUZTIRA % TOTAL
10	Goi-karguak Altos cargos	148	0,4
11	Behin-behineko langileak Personal eventual	73	0,2
12	Funtzionarioak Funcionarios	33.922	91,5
13	Lan-legepekoak Laborales	2.944	7,9
	GUZTIRA TOTAL	37.087	100

Administrazio Orokorra
Administración General

LANG.-MOTA/SEK.EN ARABERAKO PLANTILA L.
RESUMEN PLANTILLA; TIPO PERSONAL; SECCIÓN

ORGANIKOA / ORGANICA

EKONOMIKOA / ECONOMICA

FUNTZIONALA / FUNCIONAL

LANGILE MOTA TIPO DE PERSONAL	SEKZIOA SECCIÓN		2013	% GUZTIRA % TOTAL
10		GOI-KARGUAK ALTOS CARGOS	148	0,4
10	01	Lehendakaritza Lehendakaritza	22	0,1
10	02	Herri Administrazioa eta Justizia Administración Pública y Justicia	25	0,1
10	03	Ekonomiaren Garapena eta Lehiakortasuna Desarrollo Económico y Competitividad	18	0,0
10	04	Enplegua eta Gizarte Politikak Empleo y Políticas Sociales	13	0,0
10	05	Ogasuna eta Finantzak Hacienda y Finanzas	15	0,0
10	06	Hezkuntza, Hizkuntza Politika eta Kultura Educación, Política Lingüística y Cultura	23	0,1
10	07	Segurtasuna Seguridad	13	0,0
10	08	Osasuna Salud	9	0,0
10	09	Ingurumena eta Lurralde Politika Medio Ambiente y Política Territorial	10	0,0
11		BEHIN-BEHINEKO LANGILEAK PERSONAL EVENTUAL	73	0,2
11	01	Lehendakaritza Lehendakaritza	24	0,1
11	02	Herri Administrazioa eta Justizia Administración Pública y Justicia	6	0,0
11	03	Ekonomiaren Garapena eta Lehiakortasuna Desarrollo Económico y Competitividad	6	0,0
11	04	Enplegua eta Gizarte Politikak Empleo y Políticas Sociales	6	0,0
11	05	Ogasuna eta Finantzak Hacienda y Finanzas	6	0,0
11	06	Hezkuntza, Hizkuntza Politika eta Kultura Educación, Política Lingüística y Cultura	7	0,0
11	07	Segurtasuna Seguridad	6	0,0
11	08	Osasuna Salud	6	0,0
11	09	Ingurumena eta Lurralde Politika Medio Ambiente y Política Territorial	6	0,0
12		FUNTZIONARIOAK FUNCIONARIOS	33.922	91,5
12	01	Lehendakaritza Lehendakaritza	87	0,2
12	02	Herri Administrazioa eta Justizia Administración Pública y Justicia	2.590	7,0
12	03	Ekonomiaren Garapena eta Lehiakortasuna Desarrollo Económico y Competitividad	403	1,1
12	04	Enplegua eta Gizarte Politikak Empleo y Políticas Sociales	506	1,4
12	05	Ogasuna eta Finantzak Hacienda y Finanzas	337	0,9
12	06	Hezkuntza, Hizkuntza Politika eta Kultura Educación, Política Lingüística y Cultura	20.683	55,8
12	07	Segurtasuna Seguridad	8.229	22,2
12	08	Osasuna Salud	861	2,3

LANGILE MOTA TIPO DE PERSONAL	SEKZIOA SECCIÓN		2013	% GUZTIRA % TOTAL
12	09	Ingurumena eta Lurralde Politika <i>Medio Ambiente y Política Territorial</i>	226	0,6
13		LAN-LEGEPEKOAK LABORALES	2.944	7,9
13	01	Lehendakaritza <i>Lehendakaritza</i>	10	0,0
13	02	Herri Administrazioa eta Justizia <i>Administración Pública y Justicia</i>	205	0,6
13	03	Ekonomiaren Garapena eta Lehiakortasuna <i>Desarrollo Económico y Competitividad</i>	29	0,1
13	04	Enplegua eta Gizarte Politikak <i>Empleo y Políticas Sociales</i>	30	0,1
13	05	Ogasuna eta Finantzak <i>Hacienda y Finanzas</i>	35	0,1
13	06	Hezkuntza, Hizkuntza Politika eta Kultura <i>Educación, Política Lingüística y Cultura</i>	2.150	5,8
13	07	Segurtasuna <i>Seguridad</i>	452	1,2
13	08	Osasuna <i>Salud</i>	10	0,0
13	09	Ingurumena eta Lurralde Politika <i>Medio Ambiente y Política Territorial</i>	23	0,1
		GUZTIRA TOTAL	37.087	100

Administrazio Orokorra
Administración General

SEK./PROGR./ZERB./LANG.-M.KO PLANTILA
PLANTILLA;SEC.;PROGRA.;SERVI.;T.PERSONAL

ORGANIKOA / ORGANICA

EKONOMIKOA / ECONOMICA

FUNTZIONALA / FUNCIONAL

SEKZIOA SECCION	PROGRAMA PROGRAMA	ZERBITZUA SERVICIO	LANGILE MOTA TIPO DE PERSONAL		2013	% GUZTIRA % TOTAL
01				LEHENDAKARITZA LEHENDAKARITZA	143	0,4
01	1121			LEHENDAKARITZA. EGITURA ETA LAGUNTZA ESTRUCTURA Y APOYO DE LEHENDAKARITZA	93	0,3
01	1121	00		Lehendakaritza Lehendakaritza	6	0,0
01	1121	00	10	Goi-karguak Altos cargos	1	0,0
01	1121	00	11	Behin-behineko langileak Personal eventual	5	0,0
01	1121	10		Lehendakaritzaren Idazkaritza Nagusia Secretaría General de la Presidencia	3	0,0
01	1121	10	10	Goi-karguak Altos cargos	1	0,0
01	1121	10	11	Behin-behineko langileak Personal eventual	2	0,0
01	1121	11		Lehendakariaren Kabinetearen Zuzendaritza Dirección de Gabinete del Lehendakari	10	0,0
01	1121	11	10	Goi-karguak Altos cargos	1	0,0
01	1121	11	12	Funtzionarioak Funcionarios	9	0,0
01	1121	12		Araubide Juridikoaren Zuzendaritza Dirección Régimen Jurídico	5	0,0
01	1121	12	10	Goi-karguak Altos cargos	1	0,0
01	1121	12	12	Funtzionarioak Funcionarios	4	0,0
01	1121	13		Koordinaziorako Zuzendaritza Dirección de Coordinación	6	0,0
01	1121	13	10	Goi-karguak Altos cargos	1	0,0
01	1121	13	11	Behin-behineko langileak Personal eventual	1	0,0
01	1121	13	12	Funtzionarioak Funcionarios	4	0,0
01	1121	14		Zerbitzu Zuzendaritza Dirección de Servicios	39	0,1
01	1121	14	10	Goi-karguak Altos cargos	1	0,0
01	1121	14	11	Behin-behineko langileak Personal eventual	10	0,0
01	1121	14	12	Funtzionarioak Funcionarios	20	0,1
01	1121	14	13	Lan-legepekoak Laborales	8	0,0
01	1121	25		Euskadiren Madrilgo Ordezkaritza Delegación de Euskadi en Madrid	1	0,0
01	1121	25	12	Funtzionarioak Funcionarios	1	0,0
01	1121	30		Bake eta Bizkidetzarako idazkaritza Nagusia Secretaría General de Paz y Convivencia	1	0,0
01	1121	30	11	Behin-behineko langileak Personal eventual	1	0,0
01	1121	40		Komunikaziorako Idazkaritza Nagusia Secretaría General de Comunicación	2	0,0
01	1121	40	10	Goi-karguak Altos cargos	1	0,0

SEKZIOA SECCIÓN	PROGRAMA PROGRAMA	ZERBITZUA SERVICIO	LANGILE MOTA TIPO DE PERSONAL		2013	% GUZTIRA % TOTAL
01	1121	40	12	Funtzionarioak <i>Funcionarios</i>	1	0,0
01	1121	41		Komunikaziorako Zuzendaritza <i>Dirección de Comunicación</i>	8	0,0
01	1121	41	10	Goi-karguak <i>Altos cargos</i>	1	0,0
01	1121	41	11	Behin-behineko langileak <i>Personal eventual</i>	2	0,0
01	1121	41	12	Funtzionarioak <i>Funcionarios</i>	5	0,0
01	1121	42		Protokolo Zuzendaritza <i>Dirección de Protocolo</i>	4	0,0
01	1121	42	10	Goi-karguak <i>Altos cargos</i>	1	0,0
01	1121	42	11	Behin-behineko langileak <i>Personal eventual</i>	2	0,0
01	1121	42	12	Funtzionarioak <i>Funcionarios</i>	1	0,0
01	1121	43		Gobernu Irekirako Zuzendaritza <i>Dirección de Gobierno Abierto</i>	8	0,0
01	1121	43	10	Goi-karguak <i>Altos cargos</i>	1	0,0
01	1121	43	12	Funtzionarioak <i>Funcionarios</i>	6	0,0
01	1121	43	13	Lan-legepekoak <i>Laborales</i>	1	0,0
01	1311			KANPO HARREMANAK <i>ACCION EXTERIOR</i>	39	0,1
01	1311	20		Kanpo Harremanetarako Idazkaritza Nagusia <i>Secretaría General de Acción Exterior</i>	7	0,0
01	1311	20	10	Goi-karguak <i>Altos cargos</i>	1	0,0
01	1311	20	11	Behin-behineko langileak <i>Personal eventual</i>	1	0,0
01	1311	20	12	Funtzionarioak <i>Funcionarios</i>	5	0,0
01	1311	21		Kanpo Harremanetarako Zuzendaritza <i>Dirección de Relaciones Exteriores</i>	8	0,0
01	1311	21	10	Goi-karguak <i>Altos cargos</i>	1	0,0
01	1311	21	12	Funtzionarioak <i>Funcionarios</i>	6	0,0
01	1311	21	13	Lan-legepekoak <i>Laborales</i>	1	0,0
01	1311	22		Kanpoko euskal komunitatearentzako zuzendaritza <i>Dirección para la comunidad vasca en el exterior</i>	6	0,0
01	1311	22	10	Goi-karguak <i>Altos cargos</i>	1	0,0
01	1311	22	12	Funtzionarioak <i>Funcionarios</i>	5	0,0
01	1311	23		Europako Gaiien Zuzendaritza <i>Dirección de Asuntos Europeos</i>	2	0,0
01	1311	23	10	Goi-karguak <i>Altos cargos</i>	1	0,0
01	1311	23	12	Funtzionarioak <i>Funcionarios</i>	1	0,0
01	1311	24		Euskadiren Europar Batasuneko Ordezkaritza <i>Delegación de Euskadi para la Unión Europea</i>	9	0,0
01	1311	24	10	Goi-karguak <i>Altos cargos</i>	1	0,0
01	1311	24	12	Funtzionarioak <i>Funcionarios</i>	8	0,0

SEKZIOA SECCION	PROGRAMA PROGRAMA	ZERBITZUA SERVICIO	LANGILE MOTA TIPO DE PERSONAL		2013	% GUZTIRA % TOTAL
01	1311	25		Euskadiren Madrilgo Ordezkaritza <i>Delegación de Euskadi en Madrid</i>	3	0,0
01	1311	25	10	Goi-karguak <i>Altos cargos</i>	1	0,0
01	1311	25	12	Funtzionarioak <i>Funcionarios</i>	2	0,0
01	1311	26		Euskadiren Mexikoko Ordezkaritza <i>Delegación de Euskadi en México</i>	1	0,0
01	1311	26	10	Goi-karguak <i>Altos cargos</i>	1	0,0
01	1311	27		Euskadiren Argentina,-Mercosur-eko Ordezkaritza <i>Delegación de Euskadi en Argentina-Mercosur</i>	1	0,0
01	1311	27	10	Goi-karguak <i>Altos cargos</i>	1	0,0
01	1311	28		Euskadiren Estatu Batuetako Ordezkaritza <i>Delegación de Euskadi en Estados Unidos</i>	1	0,0
01	1311	28	10	Goi-karguak <i>Altos cargos</i>	1	0,0
01	1311	29		Euskadiren Txile, Peru eta Kolonbiako Ordezkaritz <i>Delegación de Euskadi en Chile, Perú y Colombia</i>	1	0,0
01	1311	29	10	Goi-karguak <i>Altos cargos</i>	1	0,0
01	4621			JUSTIZIA ETA GIZA ESKUBIDEAK JUSTICIA Y DERECHOS HUMANOS	11	0,0
01	4621	30		Bake eta Bizkidetzarako idazkaritza Nagusia <i>Secretaría General de Paz y Convivencia</i>	2	0,0
01	4621	30	10	Goi-karguak <i>Altos cargos</i>	1	0,0
01	4621	30	12	Funtzionarioak <i>Funcionarios</i>	1	0,0
01	4621	31		Biktima eta Giza Eskubideen Zuzendaritza <i>Dirección de Víctimas y Derechos Humanos</i>	9	0,0
01	4621	31	10	Goi-karguak <i>Altos cargos</i>	1	0,0
01	4621	31	12	Funtzionarioak <i>Funcionarios</i>	8	0,0
02				HERRI ADMINISTRAZIOA ETA JUSTIZIA ADMINISTRACIÓN PÚBLICA Y JUSTICIA	2.826	7,6
02	1125			EUSKADIKO AHOLKU BATZORDE JURIDIKOA COMISIÓN JURÍDICA ASESORA DE EUSKADI	14	0,0
02	1125	29		Euskadiko Aholku Batzorde Juridikoa <i>Comisión Jurídica Asesora de Euskadi</i>	14	0,0
02	1125	29	10	Goi-karguak <i>Altos cargos</i>	8	0,0
02	1125	29	12	Funtzionarioak <i>Funcionarios</i>	6	0,0
02	1211			HERRI ADM. ETA JUSTIZIA. EGITURA ETA LAGUNTZA ESTRUCTURA Y APOYO DE ADMON PÚBLICA Y JUSTICIA	44	0,1
02	1211	00		Saila <i>Consejería</i>	7	0,0
02	1211	00	10	Goi-karguak <i>Altos cargos</i>	1	0,0
02	1211	00	11	Behin-behineko langileak <i>Personal eventual</i>	6	0,0
02	1211	01		Zerbitzu Zuzendaritza <i>Dirección de Servicios</i>	35	0,1
02	1211	01	10	Goi-karguak <i>Altos cargos</i>	1	0,0
02	1211	01	12	Funtzionarioak <i>Funcionarios</i>	33	0,1
02	1211	01	13	Lan-legepekoak <i>Laborales</i>	1	0,0

SEKZIOA SECCIÓN	PROGRAMA PROGRAMA	ZERBITZUA SERVICIO	LANGILE MOTA TIPO DE PERSONAL		2013	% GUZTIRA % TOTAL
02	1211	02		Sailaren Kabinetearen Zuzendaritza <i>Dirección del Gabinete de la Consejería</i>	2	0,0
02	1211	02	10	Goi-karguak <i>Altos cargos</i>	1	0,0
02	1211	02	12	Funtzionarioak <i>Funcionarios</i>	1	0,0
02	1213			F. PUBLIKOAK, LANGILEEN HAUTAKETA ETA PRESTAKUNTZA <i>FUNCIÓN PÚBLICA, SELECCIÓN Y FORMACIÓN PERSONAL</i>	71	0,2
02	1213	30		Funtzio Publikoaren Sailburuordetza <i>Viceconsejería de Función Pública</i>	2	0,0
02	1213	30	10	Goi-karguak <i>Altos cargos</i>	1	0,0
02	1213	30	12	Funtzionarioak <i>Funcionarios</i>	1	0,0
02	1213	31		Funtzio Publikoaren Zuzendaritza <i>Dirección de Función Pública</i>	41	0,1
02	1213	31	10	Goi-karguak <i>Altos cargos</i>	1	0,0
02	1213	31	12	Funtzionarioak <i>Funcionarios</i>	40	0,1
02	1213	32		Lan Harremanen Zuzendaritza <i>Dirección de Relaciones Laborales</i>	28	0,1
02	1213	32	10	Goi-karguak <i>Altos cargos</i>	1	0,0
02	1213	32	12	Funtzionarioak <i>Funcionarios</i>	17	0,0
02	1213	32	13	Lan-legepekoak <i>Laborales</i>	10	0,0
02	1215			BERRIKUNTZA ETA ADMINISTRAZIO ELEKTRONIKOA <i>INNOVACIÓN Y ADMINISTRACIÓN ELECTRÓNICA</i>	132	0,4
02	1215	33		Herritarren Arreta eta Adm. Ber. eta Hob. Zuztza. <i>D. Atención a la ciudadanía e innov. y mejora Adm</i>	132	0,4
02	1215	33	10	Goi-karguak <i>Altos cargos</i>	1	0,0
02	1215	33	12	Funtzionarioak <i>Funcionarios</i>	131	0,4
02	1217			ERAKUNDEEN HARREMANAK <i>RELACIONES INSTITUCIONALES</i>	44	0,1
02	1217	10		Erakundeen Harremanetarako Sailburuordetza <i>Viceconsejería de Relaciones Institucionales</i>	2	0,0
02	1217	10	10	Goi-karguak <i>Altos cargos</i>	1	0,0
02	1217	10	12	Funtzionarioak <i>Funcionarios</i>	1	0,0
02	1217	11		Jaur. Idazkaritza eta Legeb. Harrem. Zuztza. <i>Dir. Secretaría Gobierno y Relac. con Parlamento</i>	20	0,1
02	1217	11	10	Goi-karguak <i>Altos cargos</i>	1	0,0
02	1217	11	12	Funtzionarioak <i>Funcionarios</i>	19	0,1
02	1217	12		Toki Administrazioekiko Harremanetarako Zuztza. <i>Dir. de Relaciones con Administraciones Locales</i>	22	0,1
02	1217	12	10	Goi-karguak <i>Altos cargos</i>	1	0,0
02	1217	12	12	Funtzionarioak <i>Funcionarios</i>	21	0,1
02	1218			ARAUBIDE JURIDIKOA <i>REGIMEN JURÍDICO</i>	51	0,1
02	1218	20		Araubide Juridikoaren Sailburuordetza <i>Viceconsejería de Régimen Jurídico</i>	38	0,1
02	1218	20	10	Goi-karguak <i>Altos cargos</i>	1	0,0

SEKZIOA SECCION	PROGRAMA PROGRAMA	ZERBITZUA SERVICIO	LANGILE MOTA TIPO DE PERSONAL		2013	% GUZTIRA % TOTAL
02	1218	20	12	Funtzionarioak Funcionarios	36	0,1
02	1218	20	13	Lan-legepekoak Laborales	1	0,0
02	1218	21		Estatutuaren Garapenerako Zuzendaritza Dirección de Desarrollo Estatutario	5	0,0
02	1218	21	10	Goi-karguak Altos cargos	1	0,0
02	1218	21	12	Funtzionarioak Funcionarios	4	0,0
02	1218	22		Lege Garapen eta Arau Kontrolerako Zuzendaritza Direcc. Desarrollo Legislativo y Control Normativo	2	0,0
02	1218	22	10	Goi-karguak Altos cargos	1	0,0
02	1218	22	12	Funtzionarioak Funcionarios	1	0,0
02	1218	23		Auzibide Zuzendaritza Dirección de lo Contencioso	6	0,0
02	1218	23	10	Goi-karguak Altos cargos	1	0,0
02	1218	23	12	Funtzionarioak Funcionarios	5	0,0
02	1411			JUSTIZIA ADMINISTRAZIOA ADMINISTRACIÓN DE JUSTICIA	2.384	6,4
02	1411	40		Justizia Sailburuordetza Viceconsejería de Justicia	2	0,0
02	1411	40	10	Goi-karguak Altos cargos	1	0,0
02	1411	40	12	Funtzionarioak Funcionarios	1	0,0
02	1411	41		Justizia Administrazioaren Zuzendaritza Dirección de Administración de Justicia	2.382	6,4
02	1411	41	10	Goi-karguak Altos cargos	1	0,0
02	1411	41	12	Funtzionarioak Funcionarios	2.247	6,1
02	1411	41	13	Lan-legepekoak Laborales	134	0,4
02	1412			JUSTIZIA JUSTICIA	86	0,2
02	1412	42		Justizia Zuzendaritza Dirección de Justicia	86	0,2
02	1412	42	10	Goi-karguak Altos cargos	1	0,0
02	1412	42	12	Funtzionarioak Funcionarios	26	0,1
02	1412	42	13	Lan-legepekoak Laborales	59	0,2
03				EKONOMIAREN GARAPENA ETA LEHIAKORTASUNA DESARROLLO ECONÓMICO Y COMPETITIVIDAD	456	1,2
03	5211			EUSKADI INFORMAZIOAREN GIZARTEAN PLANA PLAN EUSKADI EN LA SOCIEDAD DE LA INFORMACIÓN	1	0,0
03	5211	12		Ekintzaitzeta, Berrikuntza eta Inform. Gizart. Ztza Direc. Empren., Innovación y Sdad. Información	1	0,0
03	5211	12	12	Funtzionarioak Funcionarios	1	0,0
03	5413			TEKNOLOGIA TECNOLOGÍA	13	0,0
03	5413	10		Teknologia, Berrikuntza eta Lehiakortasun Sibtza. Vic. Tecnología, Innovación y Competitividad	6	0,0
03	5413	10	10	Goi-karguak Altos cargos	1	0,0

SEKZIOA SECCIÓN	PROGRAMA PROGRAMA	ZERBITZUA SERVICIO	LANGILE MOTA TIPO DE PERSONAL		2013	% GUZTIRA % TOTAL
03	5413	10	12	Funtzionarioak <i>Funcionarios</i>	5	0,0
03	5413	11		Teknologia eta Estrategia Zuzendaritza <i>Dirección de Tecnología y Estrategia</i>	7	0,0
03	5413	11	10	Goi-karguak <i>Altos cargos</i>	1	0,0
03	5413	11	12	Funtzionarioak <i>Funcionarios</i>	6	0,0
03	7111			NEKAZARITZA, ETA LANDAREN ETA ITSASERTZAREN GAR. <i>AGRICULTURA Y DESARROLLO RURAL Y LITORAL</i>	60	0,2
03	7111	40		Nekazaritza, Arrantza eta Elikag-Politika Sibtza. <i>Vic. Agricultura, Pesca y Política Alimentaria</i>	2	0,0
03	7111	40	10	Goi-karguak <i>Altos cargos</i>	1	0,0
03	7111	40	12	Funtzionarioak <i>Funcionarios</i>	1	0,0
03	7111	41		Land.Itsaserit.Garapenerako eta Eur.Politikako Ztz <i>Dir. Desarrollo Rural y Litoral y Politi.Europeas</i>	17	0,0
03	7111	41	10	Goi-karguak <i>Altos cargos</i>	1	0,0
03	7111	41	12	Funtzionarioak <i>Funcionarios</i>	16	0,0
03	7111	42		Nekazaritza eta Abeltzaintza Zuzendaritza <i>Dirección de Agricultura y Ganadería</i>	41	0,1
03	7111	42	10	Goi-karguak <i>Altos cargos</i>	1	0,0
03	7111	42	12	Funtzionarioak <i>Funcionarios</i>	38	0,1
03	7111	42	13	Lan-legepekoak <i>Laborales</i>	2	0,0
03	7112			ARRANTZA <i>PESCA</i>	39	0,1
03	7112	21		Industria Garatzeko Zuzendaritza <i>Dirección de Desarrollo Industrial</i>	1	0,0
03	7112	21	12	Funtzionarioak <i>Funcionarios</i>	1	0,0
03	7112	43		Arrantza eta Akuikultura Zuzendaritza <i>Dirección de Pesca y Acuicultura</i>	38	0,1
03	7112	43	10	Goi-karguak <i>Altos cargos</i>	1	0,0
03	7112	43	12	Funtzionarioak <i>Funcionarios</i>	27	0,1
03	7112	43	13	Lan-legepekoak <i>Laborales</i>	10	0,0
03	7113			ELIKAGAIEN SUSTAPENA ETA KALITATEA <i>PROMOCIÓN Y CALIDAD ALIMENTARIA</i>	39	0,1
03	7113	44		Kalitatearen eta Elikagaien Industrien Ztza. <i>Dirección de Calidad e Industrias Alimentarias</i>	39	0,1
03	7113	44	10	Goi-karguak <i>Altos cargos</i>	1	0,0
03	7113	44	12	Funtzionarioak <i>Funcionarios</i>	38	0,1
03	7211			EKON. GARAPENA ETA LEHIAKOR. EGITURA ETA LAGUNTZA <i>ESTRUCTURA Y APOYO DE DESARROLLO ECONOMICO Y COMP</i>	228	0,6
03	7211	00		Sailburutza <i>Consejería</i>	7	0,0
03	7211	00	10	Goi-karguak <i>Altos cargos</i>	1	0,0
03	7211	00	11	Behin-behineko langileak <i>Personal eventual</i>	6	0,0
03	7211	01		Kabinete eta Komunikazio Zuzendaritza <i>Dirección de Gabinete y Comunicación</i>	7	0,0

SEKZIOA SECCION	PROGRAMA PROGRAMA	ZERBITZUA SERVICIO	LANGILE MOTA TIPO DE PERSONAL		2013	% GUZTIRA % TOTAL
03	7211	01	10	Goi-karguak Altos cargos	1	0,0
03	7211	01	12	Funtzionarioak Funcionarios	6	0,0
03	7211	02		Zerbitzu Zuzendaritza Dirección de Servicios	214	0,6
03	7211	02	10	Goi-karguak Altos cargos	1	0,0
03	7211	02	12	Funtzionarioak Funcionarios	197	0,5
03	7211	02	13	Lan-legepekoak Laborales	16	0,0
03	7212			INDUSTRIA GARAPENA ETA EKINTZAILIEN LAGUNTZA DESARROLLO INDUSTRIAL Y APOYO A EMPRENDEDORES	15	0,0
03	7212	20		Industria Sailburuordetza Viceconsejería de Industria	5	0,0
03	7212	20	10	Goi-karguak Altos cargos	1	0,0
03	7212	20	12	Funtzionarioak Funcionarios	4	0,0
03	7212	21		Industria Garatzeko Zuzendaritza Dirección de Desarrollo Industrial	10	0,0
03	7212	21	10	Goi-karguak Altos cargos	1	0,0
03	7212	21	12	Funtzionarioak Funcionarios	9	0,0
03	7213			INDUSTRIA SEGURITASUNA SEGURIDAD INDUSTRIAL	12	0,0
03	7213	22		Energia,Meategi eta Industria-Administrazioa Ztza Dir. Energía, Minas y Administración Industrial	12	0,0
03	7213	22	10	Goi-karguak Altos cargos	1	0,0
03	7213	22	12	Funtzionarioak Funcionarios	10	0,0
03	7213	22	13	Lan-legepekoak Laborales	1	0,0
03	7214			BERRIKUNTZA ETA LEHIAKORTASUN ESTRATEGIA INNOVACIÓN Y ESTRATEGIA DE COMPETITIVIDAD	8	0,0
03	7214	02		Zerbitzu Zuzendaritza Dirección de Servicios	1	0,0
03	7214	02	12	Funtzionarioak Funcionarios	1	0,0
03	7214	11		Teknologia eta Estrategia Zuzendaritza Dirección de Tecnología y Estrategia	2	0,0
03	7214	11	12	Funtzionarioak Funcionarios	2	0,0
03	7214	12		Ekintzailtza,Berrikuntza eta Inform.Gizart. Ztza Direc. Empren., Innovación y Sdad. Información	5	0,0
03	7214	12	10	Goi-karguak Altos cargos	1	0,0
03	7214	12	12	Funtzionarioak Funcionarios	4	0,0
03	7311			ENERGIA ETA MEATZE POLITIKA ETA GARAPENA POLÍTICA Y DESARROLLO ENERGETICO Y MINERO	8	0,0
03	7311	11		Teknologia eta Estrategia Zuzendaritza Dirección de Tecnología y Estrategia	1	0,0
03	7311	11	12	Funtzionarioak Funcionarios	1	0,0
03	7311	22		Energia,Meategi eta Industria-Administrazioa Ztza Dir. Energía, Minas y Administración Industrial	7	0,0
03	7311	22	12	Funtzionarioak Funcionarios	7	0,0

SEKZIOA SECCIÓN	PROGRAMA PROGRAMA	ZERBITZUA SERVICIO	LANGILE MOTA TIPO DE PERSONAL		2013	% GUZTIRA % TOTAL
03	7511			TURISMOA TURISMO	11	0,0
03	7511	32		Turismo Zuzendaritza Dirección de Turismo	11	0,0
03	7511	32	10	Goi-karguak Altos cargos	1	0,0
03	7511	32	12	Funtzionarioak Funcionarios	10	0,0
03	7612			BARNE MERKATARITZA COMERCIO INTERIOR	11	0,0
03	7612	30		Merkataritza eta Turismo Sailburuordetza Viceconsejería de Comercio y Turismo	2	0,0
03	7612	30	10	Goi-karguak Altos cargos	1	0,0
03	7612	30	12	Funtzionarioak Funcionarios	1	0,0
03	7612	31		Merkataritza Zuzendaritza Dirección de Comercio	9	0,0
03	7612	31	10	Goi-karguak Altos cargos	1	0,0
03	7612	31	12	Funtzionarioak Funcionarios	8	0,0
03	7613			NAZIOARTEKOTZEA INTERNACIONALIZACIÓN	11	0,0
03	7613	23		Nazioartekotze Zuzendaritza Dirección de Internacionalización	11	0,0
03	7613	23	10	Goi-karguak Altos cargos	1	0,0
03	7613	23	12	Funtzionarioak Funcionarios	10	0,0
04				ENPLEGUA ETA GIZARTE POLITIKAK EMPLEO Y POLÍTICAS SOCIALES	555	1,5
04	3111			ENPLEGUA ETA GIZARTE POLIT. EGITURA ETA LAGUNTZA ESTRUCTURA Y APOYO DE EMPLEO Y POLÍTICAS SOCIALES	54	0,1
04	3111	00		Saila Consejería	3	0,0
04	3111	00	10	Goi-karguak Altos cargos	1	0,0
04	3111	00	11	Behin-behineko langileak Personal eventual	2	0,0
04	3111	01		Kabinete eta Komunikazio Zuzendaritza Dirección de Gabinete y Comunicación	9	0,0
04	3111	01	10	Goi-karguak Altos cargos	1	0,0
04	3111	01	11	Behin-behineko langileak Personal eventual	4	0,0
04	3111	01	12	Funtzionarioak Funcionarios	4	0,0
04	3111	02		Zerbitzu Zuzendaritza Dirección de Servicios	41	0,1
04	3111	02	10	Goi-karguak Altos cargos	1	0,0
04	3111	02	12	Funtzionarioak Funcionarios	38	0,1
04	3111	02	13	Lan-legepekoak Laborales	2	0,0
04	3111	11		Lan eta Gizarte Segurantzaren Zuzendaritza Dirección de Trabajo y Seguridad Social	1	0,0
04	3111	11	12	Funtzionarioak Funcionarios	1	0,0
04	3112			LANA TRABAJO	241	0,6

SEKZIOA SECCION	PROGRAMA PROGRAMA	ZERBITZUA SERVICIO	LANGILE MOTA TIPO DE PERSONAL		2013	% GUZTIRA % TOTAL
04	3112	10		Lan eta Enplegu Sailburuordetza <i>Viceconsejería de Trabajo y Empleo</i>	1	0,0
04	3112	10	10	Goi-karguak <i>Altos cargos</i>	1	0,0
04	3112	11		Lan eta Gizarte Segurantzazuzendaritza <i>Dirección de Trabajo y Seguridad Social</i>	240	0,6
04	3112	11	10	Goi-karguak <i>Altos cargos</i>	1	0,0
04	3112	11	12	Funtzionarioak <i>Funcionarios</i>	231	0,6
04	3112	11	13	Lan-legepekoak <i>Laborales</i>	8	0,0
04	3122			INMIGRAZIOA <i>INMIGRACION</i>	9	0,0
04	3122	22		Familia eta Komunitate Politikarako Zuzendaritza <i>Dirección de Política Familiar y Comunitaria</i>	9	0,0
04	3122	22	10	Goi-karguak <i>Altos cargos</i>	1	0,0
04	3122	22	12	Funtzionarioak <i>Funcionarios</i>	8	0,0
04	3123			GIZARTE ZERBITZUAK <i>SERVICIOS SOCIALES</i>	24	0,1
04	3123	20		Gizarte Politiken Sailburuordetza <i>Viceconsejería de Políticas Sociales</i>	1	0,0
04	3123	20	10	Goi-karguak <i>Altos cargos</i>	1	0,0
04	3123	21		Gizarte Zerbitzuen Zuzendaritza <i>Dirección de Servicios Sociales</i>	23	0,1
04	3123	21	10	Goi-karguak <i>Altos cargos</i>	1	0,0
04	3123	21	12	Funtzionarioak <i>Funcionarios</i>	22	0,1
04	3124			FAMILIA ETA KOMUNITATE POLITIKA <i>POLÍTICA FAMILIAR Y COMUNITARIA</i>	11	0,0
04	3124	22		Familia eta Komunitate Politikarako Zuzendaritza <i>Dirección de Política Familiar y Comunitaria</i>	11	0,0
04	3124	22	12	Funtzionarioak <i>Funcionarios</i>	10	0,0
04	3124	22	13	Lan-legepekoak <i>Laborales</i>	1	0,0
04	3211			ENPLEGUA <i>EMPLEO</i>	4	0,0
04	3211	12		Plangintzako eta Enplegu Berrikuntzako Zuzenda. <i>Dir. de Planificación e Innovación en el Empleo</i>	4	0,0
04	3211	12	10	Goi-karguak <i>Altos cargos</i>	1	0,0
04	3211	12	12	Funtzionarioak <i>Funcionarios</i>	3	0,0
04	3212			GIZARTE EKONOMIA <i>ECONOMÍA SOCIAL</i>	10	0,0
04	3212	13		Gizarte Ekonomiaren Zuzendaritza <i>Dirección de Economía Social</i>	10	0,0
04	3212	13	10	Goi-karguak <i>Altos cargos</i>	1	0,0
04	3212	13	12	Funtzionarioak <i>Funcionarios</i>	9	0,0
04	4312			ETXEBIZITZA <i>VIVIENDA</i>	202	0,5
04	4312	30		Etxebizitza Sailburuordetza <i>Viceconsejería de Vivienda</i>	2	0,0
04	4312	30	10	Goi-karguak <i>Altos cargos</i>	1	0,0

SEKZIOA SECCIÓN	PROGRAMA PROGRAMA	ZERBITZUA SERVICIO	LANGILE MOTA TIPO DE PERSONAL		2013	% GUZTIRA % TOTAL
04	4312	30	12	Funtzionarioak Funcionarios	1	0,0
04	4312	31		Etxebizitza Zuzendaritza Dirección de Vivienda	152	0,4
04	4312	31	10	Goi-karguak Altos cargos	1	0,0
04	4312	31	12	Funtzionarioak Funcionarios	133	0,4
04	4312	31	13	Lan-legepekoak Laborales	18	0,0
04	4312	32		Etxebizitzako Plangintzaren eta Proz.Eragileen Z. Dir. Planificación y Procesos Operativos Vivienda	48	0,1
04	4312	32	10	Goi-karguak Altos cargos	1	0,0
04	4312	32	12	Funtzionarioak Funcionarios	46	0,1
04	4312	32	13	Lan-legepekoak Laborales	1	0,0
05				OGASUNA ETA FINANTZAK HACIENDA Y FINANZAS	393	1,1
05	1212			ZERBITZU OROKORRAK SERVICIOS GENERALES	119	0,3
05	1212	13		Baliabide Orokorren Zuzendaritza Dirección de Recursos Generales	119	0,3
05	1212	13	10	Goi-karguak Altos cargos	1	0,0
05	1212	13	12	Funtzionarioak Funcionarios	86	0,2
05	1212	13	13	Lan-legepekoak Laborales	32	0,1
05	1214			INFORMATIKA ETA TELEKOMUNIKAZIOAK INFORMÁTICA Y TELECOMUNICACIONES	14	0,0
05	1214	10		Herri Adm. eta Zerbitzu Orokorretako sailburuord. Vicecon. de Administración Pública y Serv. Genera.	2	0,0
05	1214	10	10	Goi-karguak Altos cargos	1	0,0
05	1214	10	12	Funtzionarioak Funcionarios	1	0,0
05	1214	11		Informatika eta Telekomunikazio Zuzendaritza Dirección de Informática y Telecomunicaciones	12	0,0
05	1214	11	10	Goi-karguak Altos cargos	1	0,0
05	1214	11	12	Funtzionarioak Funcionarios	10	0,0
05	1214	11	13	Lan-legepekoak Laborales	1	0,0
05	6110			OGASUNA ETA FINANTZAK. EGITURA ETA LAGUNTZA ESTRUCTURA Y APOYO DE HACIENDA Y FINANZAS	28	0,1
05	6110	00		Saila Consejería	7	0,0
05	6110	00	10	Goi-karguak Altos cargos	1	0,0
05	6110	00	11	Behin-behineko langileak Personal eventual	6	0,0
05	6110	02		Komunikaziorako Zuzendaritza Dirección de Comunicación	2	0,0
05	6110	02	10	Goi-karguak Altos cargos	1	0,0
05	6110	02	12	Funtzionarioak Funcionarios	1	0,0
05	6110	03		Zerbitzu Zuzendaritza Dirección de Servicios	19	0,1

SEKZIOA SECCION	PROGRAMA PROGRAMA	ZERBITZUA SERVICIO	LANGILE MOTA TIPO DE PERSONAL		2013	% GUZTIRA % TOTAL
05	6110	03	10	Goi-karguak Altos cargos	1	0,0
05	6110	03	12	Funtzionarioak Funcionarios	16	0,0
05	6110	03	13	Lan-legepekoak Laborales	2	0,0
05	6111			EKONOMIA ETA GASTU PUBLIKOAK ECONOMIA Y GASTO PÚBLICO	133	0,4
05	6111	01		Kontrol Ekonomikoko Bulegoa Oficina de Control Económico	89	0,2
05	6111	01	10	Goi-karguak Altos cargos	1	0,0
05	6111	01	12	Funtzionarioak Funcionarios	88	0,2
05	6111	20		Ekonomia eta Aurrekontu Sailburuordetza Viceconsejería de Economía y Presupuestos	2	0,0
05	6111	20	10	Goi-karguak Altos cargos	1	0,0
05	6111	20	12	Funtzionarioak Funcionarios	1	0,0
05	6111	21		Ekonomia eta Plangintza Zuzendaritza Dirección de Economía y Planificación	30	0,1
05	6111	21	10	Goi-karguak Altos cargos	1	0,0
05	6111	21	12	Funtzionarioak Funcionarios	29	0,1
05	6111	22		Aurrekontu Zuzendaritza Dirección de Presupuestos	12	0,0
05	6111	22	10	Goi-karguak Altos cargos	1	0,0
05	6111	22	12	Funtzionarioak Funcionarios	11	0,0
05	6112			ZERGA-POLITIKA POLÍTICA FISCAL	28	0,1
05	6112	31		Zerga Administraziooko Zuzendaritza Dirección de Administración Tributaria	18	0,0
05	6112	31	10	Goi-karguak Altos cargos	1	0,0
05	6112	31	12	Funtzionarioak Funcionarios	17	0,0
05	6112	32		Finantza Politika eta Erakundeen Baliabideen Zuz. Dirección Política Financiera y Recursos Institu.	10	0,0
05	6112	32	12	Funtzionarioak Funcionarios	10	0,0
05	6114			ONDARE ETA KONTRATAZIOA PATRIMONIO Y CONTRATACIÓN	39	0,1
05	6114	09		EAEko Kontratuen Errekurtsoen Admi. Organoa Órgano Administrativo Recursos Contractuales CAE	3	0,0
05	6114	09	10	Goi-karguak Altos cargos	1	0,0
05	6114	09	12	Funtzionarioak Funcionarios	2	0,0
05	6114	12		Ondare eta Kontratazio Zuzendaritza Dirección de Patrimonio y Contratación	36	0,1
05	6114	12	10	Goi-karguak Altos cargos	1	0,0
05	6114	12	12	Funtzionarioak Funcionarios	35	0,1
05	6311			FINANTZA-POLITIKA POLÍTICA FINANCIERA	32	0,1
05	6311	30		Ogasuneko eta Finantza Politikako Sailburuordetza Viceconsejería de Hacienda y Política Financiera	2	0,0

SEKZIOA SECCION	PROGRAMA PROGRAMA	ZERBITZUA SERVICIO	LANGILE MOTA TIPO DE PERSONAL		2013	% GUZTIRA % TOTAL
05	6311	30	10	Goi-karguak Altos cargos	1	0,0
05	6311	30	12	Funtzionarioak Funcionarios	1	0,0
05	6311	32		Finantza Politika eta Erakundeen Baliabideen Zuz. Dirección Política Financiera y Recursos Institú.	30	0,1
05	6311	32	10	Goi-karguak Altos cargos	1	0,0
05	6311	32	12	Funtzionarioak Funcionarios	29	0,1
06				HEZKUNTZA, HIZKUNTZA POLITIKA ETA KULTURA EDUCACIÓN, POLÍTICA LINGÜÍSTICA Y CULTURA	22.863	61,6
06	3222			GAZTERIA JUVENTUD	17	0,0
06	3222	33		Gazteria eta Kirolak Juventud y Deportes	17	0,0
06	3222	33	10	Goi-karguak Altos cargos	1	0,0
06	3222	33	12	Funtzionarioak Funcionarios	16	0,0
06	4211			HEZKUNTZA. EGITURA ETA LAGUNTZA ESTRUCTURA Y APOYO DE EDUCACIÓN	572	1,5
06	4211	02		Langileriaren Kudeaketa Gestión de Personal	572	1,5
06	4211	02	10	Goi-karguak Altos cargos	14	0,0
06	4211	02	11	Behin-behineko langileak Personal eventual	5	0,0
06	4211	02	12	Funtzionarioak Funcionarios	539	1,5
06	4211	02	13	Lan-legepekoak Laborales	14	0,0
06	4221			HAUR ETA LEHEN HEZKUNTZA EDUCACIÓN INFANTIL Y PRIMARIA	10.011	27,0
06	4221	02		Langileriaren Kudeaketa Gestión de Personal	10.011	27,0
06	4221	02	12	Funtzionarioak Funcionarios	9.048	24,4
06	4221	02	13	Lan-legepekoak Laborales	963	2,6
06	4222			BIGARREN HEZKUNTZA ETA LANBIDE HEZIKETA EDUCACIÓN SECUNDARIA Y FORMACIÓN PROFESIONAL	9.720	26,2
06	4222	02		Langileriaren Kudeaketa Gestión de Personal	9.720	26,2
06	4222	02	12	Funtzionarioak Funcionarios	9.040	24,4
06	4222	02	13	Lan-legepekoak Laborales	680	1,8
06	4224			ARAUBIDE BEREZIKO IRAKASKUNTZAK ENSEÑANZAS DE RÉGIMEN ESPECIAL	558	1,5
06	4224	02		Langileriaren Kudeaketa Gestión de Personal	558	1,5
06	4224	02	12	Funtzionarioak Funcionarios	496	1,3
06	4224	02	13	Lan-legepekoak Laborales	62	0,2
06	4225			HEZKUNTZA BERRITZEA ETA IRAKASLEAK ETENGABE PREST INNOVACIÓN EDUC. Y FORM. PERMAN. DEL PROFESORADO	524	1,4
06	4225	02		Langileriaren Kudeaketa Gestión de Personal	524	1,4
06	4225	02	12	Funtzionarioak Funcionarios	514	1,4

SEKZIOA SECCION	PROGRAMA PROGRAMA	ZERBITZUA SERVICIO	LANGILE MOTA TIPO DE PERSONAL		2013	% GUZTIRA % TOTAL
06	4225	02	13	Lan-legepekoak <i>Laborales</i>	10	0,0
06	4226			ETENGABEKO IKASKUNTZA ETA HELDUEN HEZKUNTZA APRENDIZAJE PERMANENTE Y ED. PERSONAS ADULTAS EPA	607	1,6
06	4226	02		Langileriaren Kudeaketa <i>Gestión de Personal</i>	607	1,6
06	4226	02	12	Funtzionarioak <i>Funcionarios</i>	607	1,6
06	4231			HEZKUNTZA SUSTAPENA PROMOCIÓN EDUCATIVA	578	1,6
06	4231	02		Langileriaren Kudeaketa <i>Gestión de Personal</i>	578	1,6
06	4231	02	12	Funtzionarioak <i>Funcionarios</i>	178	0,5
06	4231	02	13	Lan-legepekoak <i>Laborales</i>	400	1,1
06	4511			HIZK. POL./KULTURA. EGITURA ETA LAGUNTZA ESTRUCTURA Y APOYO DE POLÍT. LING. Y CULTURA	37	0,1
06	4511	02		Langileriaren Kudeaketa <i>Gestión de Personal</i>	8	0,0
06	4511	02	10	Goi-karguak <i>Altos cargos</i>	1	0,0
06	4511	02	11	Behin-behineko langileak <i>Personal eventual</i>	2	0,0
06	4511	02	12	Funtzionarioak <i>Funcionarios</i>	4	0,0
06	4511	02	13	Lan-legepekoak <i>Laborales</i>	1	0,0
06	4511	22		Zerbitzuak-HP eta Kultura <i>Servicios-PL y Cultura</i>	28	0,1
06	4511	22	12	Funtzionarioak <i>Funcionarios</i>	27	0,1
06	4511	22	13	Lan-legepekoak <i>Laborales</i>	1	0,0
06	4511	33		Gazteria eta Kirolak <i>Juventud y Deportes</i>	1	0,0
06	4511	33	12	Funtzionarioak <i>Funcionarios</i>	1	0,0
06	4512			KIROLAK <i>DEPORTES</i>	23	0,1
06	4512	33		Gazteria eta Kirolak <i>Juventud y Deportes</i>	23	0,1
06	4512	33	12	Funtzionarioak <i>Funcionarios</i>	18	0,0
06	4512	33	13	Lan-legepekoak <i>Laborales</i>	5	0,0
06	4513			KULTURAREN SUSTAPENA PROMOCIÓN DE LA CULTURA	17	0,0
06	4513	32		Kulturaren Sustapena <i>Promoción de la Cultura</i>	17	0,0
06	4513	32	10	Goi-karguak <i>Altos cargos</i>	1	0,0
06	4513	32	12	Funtzionarioak <i>Funcionarios</i>	16	0,0
06	4514			ONDARE HISTORIKO ARTISTIKOA PATRIMONIO HISTÓRICO ARTÍSTICO	56	0,2
06	4514	30		Kultura, Gazteria eta Kirolak <i>Cultura, Juventud y Deportes</i>	2	0,0
06	4514	30	10	Goi-karguak <i>Altos cargos</i>	1	0,0
06	4514	30	12	Funtzionarioak <i>Funcionarios</i>	1	0,0

SEKZIOA SECCIÓN	PROGRAMA PROGRAMA	ZERBITZUA SERVICIO	LANGILE MOTA TIPO DE PERSONAL		2013	% GUZTIRA % TOTAL
06	4514	31		Kultura Ondarea <i>Patrimonio Cultural</i>	54	0,1
06	4514	31	10	Goi-karguak <i>Altos cargos</i>	1	0,0
06	4514	31	12	Funtzionarioak <i>Funcionarios</i>	44	0,1
06	4514	31	13	Lan-legepekoak <i>Laborales</i>	9	0,0
06	4711			HIZKUNTZA POLITIKA <i>POLITICA LINGÜÍSTICA</i>	47	0,1
06	4711	40		Hizkuntza Politika <i>Política Lingüística</i>	2	0,0
06	4711	40	10	Goi-karguak <i>Altos cargos</i>	1	0,0
06	4711	40	12	Funtzionarioak <i>Funcionarios</i>	1	0,0
06	4711	41		Herri Administrazioetan Hizkuntz. Normalizazioa <i>Normalización Lingüística de Admones. Públicas</i>	15	0,0
06	4711	41	10	Goi-karguak <i>Altos cargos</i>	1	0,0
06	4711	41	12	Funtzionarioak <i>Funcionarios</i>	14	0,0
06	4711	42		Euskararen Sustapena <i>Promoción del Euskera</i>	13	0,0
06	4711	42	10	Goi-karguak <i>Altos cargos</i>	1	0,0
06	4711	42	12	Funtzionarioak <i>Funcionarios</i>	12	0,0
06	4711	43		Hizkuntza Ikerketa eta Koordinazioa <i>Investigación Lingüística y Coordinación</i>	17	0,0
06	4711	43	10	Goi-karguak <i>Altos cargos</i>	1	0,0
06	4711	43	12	Funtzionarioak <i>Funcionarios</i>	16	0,0
06	4715			HEZKUNTZA SISTEMAREN EUSKALDUNTZEA <i>EUSKALDUNIZACIÓN DEL SISTEMA EDUCATIVO</i>	96	0,3
06	4715	02		Langileriaren Kudeaketa <i>Gestión de Personal</i>	96	0,3
06	4715	02	12	Funtzionarioak <i>Funcionarios</i>	91	0,2
06	4715	02	13	Lan-legepekoak <i>Laborales</i>	5	0,0
07				SEGURTASUNA SEGURIDAD	8.700	23,5
07	2211			SEGURTASUNA. EGITURA ETA LAGUNTZA <i>ESTRUCTURA Y APOYO DE SEGURIDAD</i>	40	0,1
07	2211	00		Saila <i>Consejería</i>	7	0,0
07	2211	00	10	Goi-karguak <i>Altos cargos</i>	1	0,0
07	2211	00	11	Behin-behineko langileak <i>Personal eventual</i>	6	0,0
07	2211	01		Saileko Kabinetearen Zuzendaritza <i>Dirección del Gabinete de la Consejería</i>	2	0,0
07	2211	01	10	Goi-karguak <i>Altos cargos</i>	1	0,0
07	2211	01	12	Funtzionarioak <i>Funcionarios</i>	1	0,0
07	2211	02		Komunikazio Zuzendaritza <i>Dirección de Comunicación</i>	2	0,0
07	2211	02	10	Goi-karguak <i>Altos cargos</i>	1	0,0

SEKZIOA SECCION	PROGRAMA PROGRAMA	ZERBITZUA SERVICIO	LANGILE MOTA TIPO DE PERSONAL		2013	% GUZTIRA % TOTAL
07	2211	02	12	Funtzionarioak <i>Funcionarios</i>	1	0,0
07	2211	10		Administrazio eta Zerbitzuen Sailburuordetza <i>Viceconsejería de Administración y Servicios</i>	2	0,0
07	2211	10	10	Goi-karguak <i>Altos cargos</i>	1	0,0
07	2211	10	12	Funtzionarioak <i>Funcionarios</i>	1	0,0
07	2211	12		Araubide Juridiko, Zerbitzu eta Hauteskunde Proze <i>D. Rég. Jurídico, Servicios, Procesos Electorales</i>	27	0,1
07	2211	12	10	Goi-karguak <i>Altos cargos</i>	1	0,0
07	2211	12	12	Funtzionarioak <i>Funcionarios</i>	25	0,1
07	2211	12	13	Lan-legepekoak <i>Laborales</i>	1	0,0
07	2221			TRAFIKOA <i>TRAFICO</i>	101	0,3
07	2221	23		Trafiko Zuzendaritza <i>Dirección de Tráfico</i>	101	0,3
07	2221	23	10	Goi-karguak <i>Altos cargos</i>	1	0,0
07	2221	23	12	Funtzionarioak <i>Funcionarios</i>	100	0,3
07	2223			ERTZAINZA ZERBITZUAN <i>ERTZAINZA EN SERVICIO</i>	8.486	22,9
07	2223	11		Kudeaketa Ekonomiko eta Baliabide Orokorren Zuz. <i>Dir. de Gestión Económica y Recursos Generales</i>	302	0,8
07	2223	11	10	Goi-karguak <i>Altos cargos</i>	1	0,0
07	2223	11	12	Funtzionarioak <i>Funcionarios</i>	28	0,1
07	2223	11	13	Lan-legepekoak <i>Laborales</i>	273	0,7
07	2223	13		Giza Baliabideen Zuzendaritza <i>Dirección de Recursos Humanos</i>	170	0,5
07	2223	13	10	Goi-karguak <i>Altos cargos</i>	1	0,0
07	2223	13	12	Funtzionarioak <i>Funcionarios</i>	4	0,0
07	2223	13	13	Lan-legepekoak <i>Laborales</i>	165	0,4
07	2223	20		Segurtasun Sailburuordetza <i>Viceconsejería de Seguridad</i>	1	0,0
07	2223	20	10	Goi-karguak <i>Altos cargos</i>	1	0,0
07	2223	24		Ertzaintzaren Zuzendaritza <i>Dirección de la Ertzaintza</i>	8.009	21,6
07	2223	24	10	Goi-karguak <i>Altos cargos</i>	1	0,0
07	2223	24	12	Funtzionarioak <i>Funcionarios</i>	8.000	21,6
07	2223	24	13	Lan-legepekoak <i>Laborales</i>	8	0,0
07	2223	25		Segurtasun Koordinazioko Zuzendaritza <i>Dirección de Coordinación de Seguridad</i>	4	0,0
07	2223	25	10	Goi-karguak <i>Altos cargos</i>	1	0,0
07	2223	25	12	Funtzionarioak <i>Funcionarios</i>	1	0,0
07	2223	25	13	Lan-legepekoak <i>Laborales</i>	2	0,0

SEKZIOA SECCIÓN	PROGRAMA PROGRAMA	ZERBITZUA SERVICIO	LANGILE MOTA TIPO DE PERSONAL		2013	% GUZTIRA % TOTAL
07	2231			LARRIALDIEI AURRE EGITEA ATENCIÓN DE EMERGENCIAS	27	0,1
07	2231	21		Larrialdiei Aurre Egiteko eta Meteorologiako Zuzenbidea Dirección de Emergencias y Meteorología	27	0,1
07	2231	21	10	Goi-karguak Altos cargos	1	0,0
07	2231	21	12	Funtzionarioak Funcionarios	25	0,1
07	2231	21	13	Lan-legepekoak Laborales	1	0,0
07	4611			HAUTESKUNDEAK PROCESOS ELECTORALES	11	0,0
07	4611	12		Araubide Juridiko, Zerbitzu eta Hauteskunde Prozedurak D. Rég. Jurídico, Servicios, Procesos Electorales	11	0,0
07	4611	12	12	Funtzionarioak Funcionarios	9	0,0
07	4611	12	13	Lan-legepekoak Laborales	2	0,0
07	5512			METEOROLOGIA ETA KLIMATOLOGIA METEOROLOGÍA Y CLIMATOLOGÍA	4	0,0
07	5512	21		Larrialdiei Aurre Egiteko eta Meteorologiako Zuzenbidea Dirección de Emergencias y Meteorología	4	0,0
07	5512	21	12	Funtzionarioak Funcionarios	4	0,0
07	6113			JOKO ETA IKUSKIZUNAK JUEGO Y ESPECTÁCULOS	31	0,1
07	6113	22		Joko eta Ikuskizun Zuzendaritza Dirección de Juego y Espectáculos	31	0,1
07	6113	22	10	Goi-karguak Altos cargos	1	0,0
07	6113	22	12	Funtzionarioak Funcionarios	30	0,1
08				OSASUNA SALUD	886	2,4
08	4111			OSASUNA. EGITURA ETA LAGUNTZA ESTRUCTURA Y APOYO DE SALUD	170	0,5
08	4111	00		Saila Consejería	2	0,0
08	4111	00	10	Goi-karguak Altos cargos	1	0,0
08	4111	00	11	Behin-behineko langileak Personal eventual	1	0,0
08	4111	01		Sailburuaren Kabineteko Zuzendaritza Dirección del Gabinete de la Consejería	9	0,0
08	4111	01	10	Goi-karguak Altos cargos	1	0,0
08	4111	01	12	Funtzionarioak Funcionarios	8	0,0
08	4111	02		Araubide juridikoa, ekonomikoa eta Zerbitzu Orokorren Zuzendaritza Dir. Régimen Jurídico, Económico y Servi. Genera.	42	0,1
08	4111	02	10	Goi-karguak Altos cargos	1	0,0
08	4111	02	11	Behin-behineko langileak Personal eventual	5	0,0
08	4111	02	12	Funtzionarioak Funcionarios	35	0,1
08	4111	02	13	Lan-legepekoak Laborales	1	0,0
08	4111	10		Osasun Sailburuordetza Viceconsejería de Salud	117	0,3
08	4111	10	10	Goi-karguak Altos cargos	1	0,0

SEKZIOA SECCION	PROGRAMA PROGRAMA	ZERBITZUA SERVICIO	LANGILE MOTA TIPO DE PERSONAL		2013	% GUZTIRA % TOTAL
08	4111	10	12	Funtzionarioak <i>Funcionarios</i>	110	0,3
08	4111	10	13	Lan-legepekoak <i>Laborales</i>	6	0,0
08	4112			OSASUN FINANTZAKETA ETA KONTRATAZIOA <i>FINANCIACION Y CONTRATACION SANITARIA</i>	262	0,7
08	4112	10		Osasun Sailburuordetza <i>Viceconsejería de Salud</i>	232	0,6
08	4112	10	12	Funtzionarioak <i>Funcionarios</i>	232	0,6
08	4112	12		Osasun aseguruamenduren eta kontratazioaren Zutza <i>Dir. de Aseguramiento y Contratación Sanitaria</i>	30	0,1
08	4112	12	10	Goi-karguak <i>Altos cargos</i>	1	0,0
08	4112	12	12	Funtzionarioak <i>Funcionarios</i>	29	0,1
08	4113			OSASUN PUBLIKOA <i>SALUD PÚBLICA</i>	360	1,0
08	4113	10		Osasun Sailburuordetza <i>Viceconsejería de Salud</i>	263	0,7
08	4113	10	12	Funtzionarioak <i>Funcionarios</i>	263	0,7
08	4113	11		Osasun Publikoko eta Mendekotasunetako Zuzendar. <i>Dirección de Salud Pública y Adicciones</i>	97	0,3
08	4113	11	10	Goi-karguak <i>Altos cargos</i>	1	0,0
08	4113	11	12	Funtzionarioak <i>Funcionarios</i>	93	0,3
08	4113	11	13	Lan-legepekoak <i>Laborales</i>	3	0,0
08	4114			OSASUN EZAGUTZAREN KUDEAKETA ETA EBALUAZIOA <i>GESTION DEL CONOCIMIENTO Y EVALUACION SANITARIA</i>	46	0,1
08	4114	10		Osasun Sailburuordetza <i>Viceconsejería de Salud</i>	1	0,0
08	4114	10	12	Funtzionarioak <i>Funcionarios</i>	1	0,0
08	4114	14		Osasun Ikerketa eta Berrikuntzako Zuzendaritza <i>Dirección de Investigación e Innovación Sanitaria</i>	43	0,1
08	4114	14	10	Goi-karguak <i>Altos cargos</i>	1	0,0
08	4114	14	12	Funtzionarioak <i>Funcionarios</i>	42	0,1
08	4114	15		Osasun Plangintza, Antolamendu eta Ebaluazioko Z. <i>D. de Planificación, Ordenación y Evaluación San.</i>	2	0,0
08	4114	15	10	Goi-karguak <i>Altos cargos</i>	1	0,0
08	4114	15	12	Funtzionarioak <i>Funcionarios</i>	1	0,0
08	4115			FARMAZIA <i>FARMACIA</i>	40	0,1
08	4115	10		Osasun Sailburuordetza <i>Viceconsejería de Salud</i>	23	0,1
08	4115	10	12	Funtzionarioak <i>Funcionarios</i>	23	0,1
08	4115	13		Farmazia Zuzendaritza <i>Dirección de Farmacia</i>	17	0,0
08	4115	13	10	Goi-karguak <i>Altos cargos</i>	1	0,0
08	4115	13	12	Funtzionarioak <i>Funcionarios</i>	16	0,0
08	4116			DROGAMENDEKOTASUNAK <i>DROGODEPENDENCIAS</i>	8	0,0

SEKZIOA SECCIÓN	PROGRAMA PROGRAMA	ZERBITZUA SERVICIO	LANGILE MOTA TIPO DE PERSONAL		2013	% GUZTIRA % TOTAL
08	4116	11		Osasun Publikoko eta Mendekotasunetako Zuzendar. <i>Dirección de Salud Pública y Adicciones</i>	8	0,0
08	4116	11	12	Funtzionarioak <i>Funcionarios</i>	8	0,0
09				INGURUMENA ETA LURRALDE POLITIKA MEDIO AMBIENTE Y POLÍTICA TERRITORIAL	265	0,7
09	4313			LURRALDE ANTOLAMENDUA <i>ORDENACIÓN TERRITORIAL</i>	25	0,1
09	4313	10		Administrazio eta Lurralde Plangintz. Sailburuor. <i>Vice. Administración y Planificación Territorial</i>	2	0,0
09	4313	10	10	Goi-karguak <i>Altos cargos</i>	1	0,0
09	4313	10	12	Funtzionarioak <i>Funcionarios</i>	1	0,0
09	4313	12		Lurralde Plangintzaren eta Hirigintzaren Zuzend. <i>Dirección Planificación Territorial y Urbanismo</i>	23	0,1
09	4313	12	10	Goi-karguak <i>Altos cargos</i>	1	0,0
09	4313	12	12	Funtzionarioak <i>Funcionarios</i>	22	0,1
09	4420			INGURUMENA ETA LURRALDE POL. EGITURA ETA LAGUNTZA <i>ESTRUCTURA Y APOYO DE MEDIO AMBIENTE Y POL. TERRIT</i>	68	0,2
09	4420	00		Saila <i>Consejería</i>	1	0,0
09	4420	00	10	Goi-karguak <i>Altos cargos</i>	1	0,0
09	4420	11		Zerbitzu Zuzendaritza <i>Dirección de Servicios</i>	67	0,2
09	4420	11	10	Goi-karguak <i>Altos cargos</i>	1	0,0
09	4420	11	11	Behin-behineko langileak <i>Personal eventual</i>	6	0,0
09	4420	11	12	Funtzionarioak <i>Funcionarios</i>	58	0,2
09	4420	11	13	Lan-legepekoak <i>Laborales</i>	2	0,0
09	4421			INGURUMENAREN BABESA <i>PROTECCIÓN DEL MEDIO AMBIENTE</i>	101	0,3
09	4421	20		Ingurumen Sailburuordetza <i>Viceconsejería de Medio Ambiente</i>	2	0,0
09	4421	20	10	Goi-karguak <i>Altos cargos</i>	1	0,0
09	4421	20	12	Funtzionarioak <i>Funcionarios</i>	1	0,0
09	4421	21		Ingurumen Administrazioaren. Zutzza. <i>Dirección de Administración Ambiental</i>	54	0,1
09	4421	21	10	Goi-karguak <i>Altos cargos</i>	1	0,0
09	4421	21	12	Funtzionarioak <i>Funcionarios</i>	52	0,1
09	4421	21	13	Lan-legepekoak <i>Laborales</i>	1	0,0
09	4421	22		Natura Ingurunearen eta Ingurumen Plangin. Zutzza. <i>Dirección Medio Natural y Planificación Ambiental</i>	45	0,1
09	4421	22	10	Goi-karguak <i>Altos cargos</i>	1	0,0
09	4421	22	12	Funtzionarioak <i>Funcionarios</i>	44	0,1
09	5131			TRENBIDEAK <i>FERROCARRILES</i>	1	0,0
09	5131	31		Garraio Azpiegituren Zuzendaritza <i>Dirección de Infraestructuras del Transporte</i>	1	0,0

SEKZIOA SECCION	PROGRAMA PROGRAMA	ZERBITZUA SERVICIO	LANGILE MOTA TIPO DE PERSONAL		2013	% GUZTIRA % TOTAL
09	5131	31	12	Funtzionarioak Funcionarios	1	0,0
09	5133			BILBOKO HIRI TRENBIDEA (BHT) FERROCARRIL METROPOLITANO BILBAO (FMB)	4	0,0
09	5133	31		Garraio Azpiegituren Zuzendaritza Dirección de Infraestructuras del Transporte	4	0,0
09	5133	31	12	Funtzionarioak Funcionarios	4	0,0
09	5141			BIDE-AZPIEGITUREN PLANGINTZA ETA SUSTAPENA PLANIFICACIÓN Y FOMENTO DE INFRAESTRUCTURA VIARIA	3	0,0
09	5141	31		Garraio Azpiegituren Zuzendaritza Dirección de Infraestructuras del Transporte	3	0,0
09	5141	31	12	Funtzionarioak Funcionarios	3	0,0
09	5142			GARRAIOAREN ANTOLAMENDUA ORDENACIÓN DEL TRANSPORTE	15	0,0
09	5142	30		Garraio Sailburuordetza Viceconsejería de Transportes	2	0,0
09	5142	30	10	Goi-karguak Altos cargos	1	0,0
09	5142	30	12	Funtzionarioak Funcionarios	1	0,0
09	5142	32		Garraio Plangintzaren Zuzendaritza Dirección de Planificación del Transporte	13	0,0
09	5142	32	10	Goi-karguak Altos cargos	1	0,0
09	5142	32	12	Funtzionarioak Funcionarios	12	0,0
09	5151			PORTU ETA AIREPORTUAK PUERTOS Y AEROPUERTOS	48	0,1
09	5151	31		Garraio Azpiegituren Zuzendaritza Dirección de Infraestructuras del Transporte	48	0,1
09	5151	31	10	Goi-karguak Altos cargos	1	0,0
09	5151	31	12	Funtzionarioak Funcionarios	27	0,1
09	5151	31	13	Lan-legepekoak Laborales	20	0,1
				GUZTIRA TOTAL	37.087	100



www.euskadi.net/presupuestos

2013

**EUSKAL
AUTONOMIA
ERKIDEGOAREN
AURREKONTU
OROKORRAK**

PRESUPUESTOS
GENERALES
DE LA COMUNIDAD
AUTÓNOMA
DE EUSKADI

ADMINISTRACIÓN GENERAL

5

ADMINISTRAZIO OROKORRA

Eusko Jaurlaritzaren Argitalpen Zerbitzu Nagusia

Servicio Central de Publicaciones del Gobierno Vasco