

2014

---

# EUSKAL AUTONOMIA ERKIDEGOAREN AURREKONTU OROKORRAK

## PRESUPUESTOS GENERALES DE LA COMUNIDAD AUTÓNOMA DE EUSKADI

---

**ENTE, SOZIJETATE ETA  
FUNDAZIO PUBLIKOAK**



ENTES, SOCIEDADES  
Y FUNDACIONES PÚBLICAS

---

OSAKIDETZA TALDEA, BIOEF ETA CNIE • GRUPO OSAKIDETZA, BIOEF Y CNIE

---

**EUSKO JAURLARITZA**



**GOBIERNO VASCO**

OGASUN ETA FINANTZA  
SAILA

DEPARTAMENTO DE HACIENDA  
Y FINANZAS



2014

---

# EUSKAL AUTONOMIA ERKIDEGOAREN AURREKONTU OROKORRAK

PRESUPUESTOS  
GENERALES  
DE LA COMUNIDAD  
AUTÓNOMA  
DE EUSKADI

---

EUSKO JAURLARITZA



GOBIERNO VASCO

OGASUN ETA FINANTZA  
SAILA

DEPARTAMENTO DE HACIENDA  
Y FINANZAS

Eusko Jaurlaritzaren Argitalpen Zerbitzu Nagusia

Servicio Central de Publicaciones del Gobierno Vasco

Vitoria-Gasteiz, 2013

Lan honen bibliografia-erregistroa Eusko Jaurlaritzako Liburutegi Nagusiaren katalogoan aurki daiteke:  
<http://www.bibliotekak.euskadi.net/WebOpac>

Un registro bibliográfico de esta obra puede consultarse en el catálogo de la Biblioteca General  
del Gobierno Vasco: <http://www.bibliotekak.euskadi.net/WebOpac>

Argitaraldia / Edición: 1.a 2013ko abendua / diciembre 2013

Ale-kopurua / Tirada: 16 ale / 16 ejemplares

© Euskal Autonomia Erkidegoko Administrazioa / Administración de la Comunidad Autónoma del País Vasco  
Ogasun eta Finantza Saila / Departamento de Hacienda y Finanzas

Internet: [www.euskadi.net](http://www.euskadi.net)

Argitaratzailea / Edita: Eusko Jaurlaritzaren Argitalpen Zerbitzu Nagusia / Servicio Central de Publicaciones del Gobierno Vasco  
Donostia-San Sebastián, 1 – 01010 Vitoria-Gasteiz

Inprimaketa / Imprime: Eusko Jaurlaritzaren Inprenta eta Erreprografia Zerbitzua / Servicio de Imprenta y Reprografía del Gobierno Vasco

L.G. / D. L.: BI 900-1983



Osakidetza Taldea , BIOEF eta CNIE  
*Grupo Osakidetza, BIOEF y CNIE*

12 Alea  
Tomo 12

Aurkibidea / Índice :

VI.	OSASUNA.....	1
	<i>SALUD</i>	
-	Osakidetza Taldea.....	3
	<i>Grupo Osakidetza</i>	
-	Osakidetza-Euskal Osasun Zerbitzua .....	5
	<i>Osakidetza-Servicio Vasco de Salud</i>	
-	Zuzendaritza Nagusia.....	57
	<i>Dirección General</i>	
-	Arabako Eskualdea .....	65
	<i>Comarca Araba</i>	
-	Emergentziak .....	69
	<i>Emergencias</i>	
-	Arabako Unibertsitate Ospitalea .....	73
	<i>Hospital Universitario Araba</i>	
-	Debagoieneko ESI .....	81
	<i>OSI Alto Deba</i>	
-	Arabako Osasun Mentaleko Sarea .....	87
	<i>Red de Salud Mental de Araba</i>	
-	Lezako Ospitalea .....	91
	<i>Hospital Leza</i>	
-	Gipuzkoako Eskualdea .....	95
	<i>Comarca Gipuzkoa</i>	
-	Donostia Unibertsitate Ospitalea .....	101
	<i>Hospital Universitario Donostia</i>	
-	Bidasoako ESI .....	109
	<i>OSI Bidasoa</i>	
-	Goierrri-Urola Garaiko ESI .....	115
	<i>OSI Goierri-Alto Urola</i>	
-	Debabarreneko ESI .....	121
	<i>OSI Bajo Deba</i>	
-	Gipuzkoako Osasun Mentaleko Sarea .....	125
	<i>Red de Salud Mental de Gipuzkoa</i>	
-	Bilbao Eskualdea .....	129
	<i>Comarca Bilbao</i>	
-	Barrualdeko Eskualdea.....	135
	<i>Comarca Interior</i>	
-	Uribeko Eskualdea .....	141
	<i>Comarca Uribe</i>	
-	Ezkerraldea-Enkarterri Eskualdea .....	147
	<i>Comarca Ezkerraldea-Enkarterri</i>	
-	Transfusioen eta Giza Ehunen Euskal Zentroa .....	153
	<i>Centro Vasco de Transfusiones y Tejidos Humanos</i>	
-	Bizkaiko Osasun Mentaleko Sarea .....	157
	<i>Red de Salud Mental de Bizkaia</i>	
-	Santa Marina Ospitalea.....	161
	<i>Hospital Santa Marina</i>	
-	Gorlizko Ospitalea.....	165
	<i>Hospital Gorliz</i>	

-	Basurtuko Unibertsitate Ospitalea.....	169
	<i>Hospital Universitario Basurto</i>	
-	Galdakao-Usansoloko Ospitalea.....	177
	<i>Hospital Galdakao-Usansolo</i>	
-	San Eloy Ospitalea .....	185
	<i>Hospital San Eloy</i>	
-	Gurutzetako Unibertsitate Ospitalea.....	191
	<i>Hospital Universitario Cruces</i>	
-	Osatek, S.A. ....	421
-	Aurrekontu Bateratuak. Osakidetza Taldea.....	441
	<i>Presupuestos Consolidados. Grupo Osakidetza</i>	
-	Fundación Vasca BIO Euskal Fundazioa .....	449
-	Fundación CNIE Fundazioa .....	471



**VI. OSASUNA  
SALUD**











**EUSKAL OSASUN ZERBITZUA**  
**SERVICIO VASCO DE SALUD**

**Kapital- eta ustiapen-aurrekontuak**  
***Presupuestos de capital y explotación***

- Laburpenak – Resúmenes
- Zerbitzu erakundeak – Organizaciones de servicios

**Informazio gehigarria: Osakidetza, zerbitzu erakundeak**  
***Información adicional: Osakidetza, OOSS***

- Memoria
- Aurreikusitako urteko kontuak – Cuentas anuales previsionales
- Aurrekontu administratiboa – Presupuesto administrativo



Osakidetzeta-Servicio Vasco de Salud

KAPITAL AURREKONTUA  
PRESUPUESTO DE CAPITAL

Euro / Euros

INBERTSIOAK INVERSIONES		SEKZIOA SECCION	KONTUA CUENTA	EPIGRAFEA EPIGRAFE
<b>II. INBERTSIO UKIEZIN, MATERIAL, ONDASUN HIGIEZIN ETA BESTE BATZUEN GEHIKUNTZA AUMENTO DE INVERSIONES INTANGIBLES, MATERIALES, INMOBILIARIAS Y OTRAS</b>				<b>44.523.750</b>
1.	IBILGETU UKIEZINA INMOVILIZADO INTANGIBLE			2.548.121
	206 Aplikazio informatikoak Aplicaciones informáticas		2.548.121	
2.	IBILGETU MATERIALA INMOVILIZADO MATERIAL			41.975.629
	211 Eraikuntzak Construcciones		21.190.000	
	2110 Eraikuntzetako inbertsioak Inversiones en construcciones		21.190.000	
	213 Makineria Maquinaria		2.200.000	
	215 Bestelako instalazioak Otras instalaciones		1.705.629	
	216 Altzariak Mobiliario		800.000	
	217 Informazioa prozesatzeko ekipamenduak Equipos para procesos de información		350.000	
	231 Ekoizpen-bidean diren eraikuntzak Construcciones en curso		10.730.000	
	232 Instalazio teknikoak muntaian Instalaciones técnicas en montaje		400.000	
	233 Makineria muntaian Maquinaria en montaje		4.600.000	
<b>III. FINANTZA-INBERTSIOEN GEHIKUNTZA ETA ONDARE-TRESNEN GUTXITZEA AUMENTO DE INVERSIONES FINANCIERAS Y DISMINUCIÓN DE INSTRUMENTOS PATRIMONIO</b>				<b>3.218.500</b>
2.	BESTELAKO FINANTZA-INBERTSIOAK OTRAS INVERSIONES FINANCIERAS			3.218.500
	544 Pertsonalari emandako epe laburreko kredituak Créditos a corto plazo al personal		3.218.500	
<b>INBERTSIOAK GUZTIRA TOTAL INVERSIONES</b>				<b>47.742.250</b>

Euro / Euros

FINANTZAKETA FINANCIACION		SEKZIOA SECCION	KONTUA CUENTA	EPIGRAFEA EPIGRAFE
<b>III. JASOKO DIREN TRANSFERENTZIAK, DIRU-LAGUNTZAK, DOHAINTZAK ETA LEGATUAK TRANSFERENCIAS, SUBVENCIONES, DONACIONES Y LEGADOS A RECIBIR</b>				<b>44.523.750</b>
	130 Kapitaleko diru-laguntza ofizialak Subvenciones oficiales de capital		44.523.750	
	1300 Kapitaleko diru-laguntza ofizialak. EAEko Administrazio Publikoa Subvenciones oficiales de capital. Administración Pública de la CAE		44.523.750	
<b>IV. ONDARE-TRESNEN GEHIKUNTZA ETA FINANTZA-INBERTSIOEN GUTXITZEA AUMENTO DE INSTRUMENTOS PATRIMONIO Y DISMINUCIÓN DE INVERSIONES FINANCIERAS</b>				<b>3.218.500</b>
4.	BESTELAKO FINANTZA-INBERTSIOAK OTRAS INVERSIONES FINANCIERAS			3.218.500
	544 Pertsonalari emandako epe laburreko kredituak Créditos a corto plazo al personal		3.218.500	
<b>FINANTZAKETA GUZTIRA TOTAL FINANCIACIÓN</b>				<b>47.742.250</b>



Osakidetzeta-Servicio Vasco de Salud

KAPITAL AURREKONTUA  
 PRESUPUESTO DE CAPITAL

Euro / Euros

INBERTSIOAK INVERSIONES		SEKZIOA SECCION	KONTUA CUENTA	EPIGRAFEA EPIGRAFE
<b>II. INBERTSIO UKIEZIN, MATERIAL, ONDASUN HIGIEZIN ETA BESTE BATZUEN GEHIKUNTZA AUMENTO DE INVERSIONES INTANGIBLES, MATERIALES, INMOBILIARIAS Y OTRAS</b>				<b>44.523.750</b>
1. IBILGETU UKIEZINA INMOVILIZADO INTANGIBLE				2.548.121
<b>206 Aplikazio informatikoak Aplicaciones informáticas</b>			<b>2.548.121</b>	
300 1 Dirección General - Zuzendaritza Nagusia		2.548.121		
2. IBILGETU MATERIALA INMOVILIZADO MATERIAL				41.975.629
<b>211 Eraikuntzak Construcciones</b>			<b>21.190.000</b>	
2110 Eraikuntzetako inbertsioak Inversiones en construcciones			21.190.000	
300 1 Dirección General - Zuzendaritza Nagusia		13.000.000		
300 10 Hospital U. Araba - Arabako U. Ospitalea		890.000		
300 14 OSI Alto Deba - Debagoieneko ESI		100.000		
300 22 Comarca Gipuzkoa - Gipuzkoako Eskualdea		350.000		
300 32 OSI Bidasoa - Bidasoako ESI		600.000		
300 36 OSI Goierri-Alto Urola - Goierri-Urola Garaiko ESI		1.400.000		
300 42 Comarca Bilbao - Bilbao Eskualdea		1.000.000		
300 62 Hospital U. Basurto - Basurtuko U. Ospitalea		2.500.000		
300 63 Hospital Galdakao-Usansolo - Galdakao-Usansolo O.		1.100.000		
300 65 Hospital San Eloy - San Eloy Ospitalea		250.000		
<b>213 Makineria Maquinaria</b>			<b>2.200.000</b>	
300 22 Comarca Gipuzkoa - Gipuzkoako Eskualdea		100.000		
300 30 Hospital U. Donostia - Donostia U. Ospitalea		400.000		
300 32 OSI Bidasoa - Bidasoako ESI		200.000		
300 63 Hospital Galdakao-Usansolo - Galdakao-Usansolo O.		1.500.000		
<b>215 Bestelako instalazioak Otras instalaciones</b>			<b>1.705.629</b>	
300 1 Dirección General - Zuzendaritza Nagusia		1.705.629		
<b>216 Altzariak Mobiliario</b>			<b>800.000</b>	
300 10 Hospital U. Araba - Arabako U. Ospitalea		800.000		
<b>217 Informazioa prozesatzeko ekipamenduak Equipos para procesos de información</b>			<b>350.000</b>	
300 1 Dirección General - Zuzendaritza Nagusia		350.000		

Euro / Euros

INBERTSIOAK INVERSIONES		SEKZIOA SECCION	KONTUA CUENTA	EPIGRAFEA EPIGRAFE
231	<b>Ekoizpen-bidean diren eraikuntzak</b> <i>Construcciones en curso</i>		10.730.000	
300 1	Dirección General - Zuzendaritza Nagusia	1.900.000		
300 10	Hospital U. Araba - Arabako U. Ospitalea	2.760.000		
300 22	Comarca Gipuzkoa - Gipuzkoako Eskualdea	1.460.000		
300 30	Hospital U. Donostia - Donostia U. Ospitalea	1.000.000		
300 42	Comarca Bilbao - Bilbao Eskualdea	400.000		
300 43	Comarca Interior - Barrualdeko Eskualdea	460.000		
300 44	Comarca Uribe-Uribeko Eskualdea	1.550.000		
300 47	Comarca Ezkerraldea-Enkarterri Eskualdea	600.000		
300 66	Hospital U. Cruces - Gurutzetako U. Ospitalea	600.000		
232	<b>Instalazio teknikoak muntaian</b> <i>Instalaciones técnicas en montaje</i>		400.000	
300 1	Dirección General - Zuzendaritza Nagusia	400.000		
233	<b>Makineria muntaian</b> <i>Maquinaria en montaje</i>		4.600.000	
300 1	Dirección General - Zuzendaritza Nagusia	2.200.000		
300 62	Hospital U. Basurto - Basurtuko U. Ospitalea	1.100.000		
300 66	Hospital U. Cruces - Gurutzetako U. Ospitalea	1.300.000		
III.	<b>FINANTZA-INBERTSIOEN GEHIKUNTZA ETA ONDARE-TRESNEN GUTXITZEA</b> <i>AUMENTO DE INVERSIONES FINANCIERAS Y DISMINUCIÓN DE INSTRUMENTOS PATRIMONIO</i>			3.218.500
2.	<b>BESTELAKO FINANTZA-INBERTSIOAK</b> <i>OTRAS INVERSIONES FINANCIERAS</i>			3.218.500
544	<b>Pertsonalari emandako epe laburreko kredituak</b> <i>Créditos a corto plazo al personal</i>		3.218.500	
300 1	Dirección General - Zuzendaritza Nagusia	3.218.500		
<b>INBERTSIOAK GUZTIRA</b> <i>TOTAL INVERSIONES</i>				47.742.250

Euro / Euros

FINANTZAKETA FINANCIACION		SEKZIOA SECCION	KONTUA CUENTA	EPIGRAFEA EPIGRAFE
III.	<b>JASOKO DIREN TRANSFERENTZIAK, DIRU-LAGUNTZAK, DOHAINTZAK ETA LEGATUAK</b> <i>TRANSFERENCIAS, SUBVENCIONES, DONACIONES Y LEGADOS A RECIBIR</i>			44.523.750
130	<b>Kapitaleko diru-laguntza ofizialak</b> <i>Subvenciones oficiales de capital</i>		44.523.750	
1300	Kapitaleko diru-laguntza ofizialak. EAEko Administrazio Publikoa <i>Subvenciones oficiales de capital. Administración Pública de la CAE</i>		44.523.750	
300 1	Dirección General - Zuzendaritza Nagusia	22.103.750		
300 10	Hospital U. Araba - Arabako U. Ospitalea	4.450.000		
300 14	OSI Alto Deba - Debagoieneko ESI	100.000		



<b>FINANTZAKETA FINANCIACION</b>	<b>SEKZIOA SECCION</b>	<b>KONTUA CUENTA</b>	<b>EPIGRAFEA EPIGRAFE</b>
300 22 Comarca Gipuzkoa - Gipuzkoako Eskualdea	1.910.000		
300 30 Hospital U. Donostia - Donostia U. Ospitalea	1.400.000		
300 32 OSI Bidasoa - Bidasoako ESI	800.000		
300 36 OSI Goierri-Alto Urola - Goierri-Urola Garaiko ESI	1.400.000		
300 42 Comarca Bilbao - Bilbao Eskualdea	1.400.000		
300 43 Comarca Interior - Barrualdeko Eskualdea	460.000		
300 44 Comarca Uribe-Uribeko Eskualdea	1.550.000		
300 47 Comarca Ezkerraldea-Enkarterri Eskualdea	600.000		
300 62 Hospital U. Basurto - Basurtuko U. Ospitalea	3.600.000		
300 63 Hospital Galdakao-Usansolo - Galdakao-Usansolo O.	2.600.000		
300 65 Hospital San Eloy - San Eloy Ospitalea	250.000		
300 66 Hospital U. Cruces - Gurutzetako U. Ospitalea	1.900.000		
<b>IV. ONDARE-TRESNEN GEHIKUNTZA ETA FINANTZA-INBERTSIOEN GUTXITZEA AUMENTO DE INSTRUMENTOS PATRIMONIO Y DISMINUCIÓN DE INVERSIONES FINANCIERAS</b>			<b>3.218.500</b>
4. BESTELAKO FINANTZA-INBERTSIOAK OTRAS INVERSIONES FINANCIERAS			3.218.500
544 Pertsonalari emandako epe laburreko kredituak Créditos a corto plazo al personal		<b>3.218.500</b>	
300 1 Dirección General - Zuzendaritza Nagusia	3.218.500		
<b>FINANTZAKETA GUZTIRA TOTAL FINANCIACIÓN</b>			<b>47.742.250</b>



Osakidetza-Servicio Vasco de Salud

USTIAPEN AURREKONTUA  
PRESUPUESTO DE EXPLOTACION

Euro / Euros

GASTUAK GASTOS		SEKZIOA SECCION	KONTUA CUENTA	EPIGRAFA EPIGRAFE
<b>I. PERTSONAL-GASTUAK GASTOS DE PERSONAL</b>				<b>1.720.013.666</b>
1.	SOLDATAK, LANSARIAK ETA ANTZEKOAK SUELDOS, SALARIOS Y ASIMILADOS			1.381.709.610
640	<b>Soldatak Sueldos y salarios</b>		<b>1.379.820.735</b>	
6401	Zuzendaritza-taldekideen ordainsariak (130/99 Dekretua) Retribuciones de cargos directivos (Decreto 130/99)		7.496.528	
6402	Funtzionarioen eta estatutupeko langileen ordainsariak Retribuciones de funcionarios y personal estatutario		1.372.324.207	
641	<b>Kalte-ordainak Indemnizaciones</b>		<b>1.234.694</b>	
646	<b>Konpentsazioa epaimahaietan parte hartzeagatik Compensación de asistencia a tribunales</b>		<b>654.181</b>	
2.	KARGA SOZIALAK ETA BESTE BATZUK CARGAS SOCIALES Y OTROS			338.304.056
642	Enpresaren kargurako Gizarte Segurantza Seguridad Social a cargo de la empresa		325.663.348	
643	Ekarpen definituko sistemetako epe luzeko lansariak Retribuciones a largo plazo mediante sistemas de aportación definida		7.393.689	
649	<b>Bestelako gastu sozialak Otros gastos sociales</b>		<b>5.247.019</b>	
6499	Bestelako gastu sozialak Otros gastos sociales		5.247.019	
<b>II. FUNTZIONAMENDU-GASTUAK GASTOS DE FUNCIONAMIENTO</b>				<b>766.782.920</b>
1.	HORNIKUNTZAK APROVISIONAMIENTOS			600.106.476
600	<b>Salgai-erosketak Compras de mercaderías</b>		<b>229.316.976</b>	
6002	Farmazia-produktuak Productos farmacéuticos		229.316.976	
601	<b>Lehengai-erosketak Compras de materias primas</b>		<b>250.860.053</b>	
6012	Kontsumoko osasun-materiala Material sanitario de consumo		226.002.366	
6013	Tresneria eta lanabes txikiak Instrumental y pequeño utillaje		4.522.162	
6014	Elikagaiak Productos alimenticios		3.065.828	
6015	Jantziak, lenteria eta oinetakoak Vestuario, lencería y calzado		1.434.218	
6019	Bestelako lehengaiak Otras materias primas		15.835.479	
607	<b>Beste enpresa edo profesional batzuek egindako lanak Trabajos y servicios realizados por otras empresas o profesionales</b>		<b>119.929.447</b>	
6070	Beste enpresa batzuek egindako lanak Trabajos realizados por otras empresas		96.556.343	
6071	Profesionalek eta bestelako enpresek emandako laguntza-zerbitzuak Servicios asistenciales prestados por profesionales y otras empresas		19.450.193	
6079	Bestelako lanak eta zerbitzuak Otros trabajos y servicios		3.922.911	
2.	KANPOKO ZERBITZUAK SERVICIOS EXTERIORES			166.196.168
620	<b>Ekitaldiko ikerketa- eta garapen-gastuak Gastos en investigación y desarrollo del ejercicio</b>		<b>149.740</b>	

GASTUAK GASTOS		SEKZIOA SECCION	KONTUA CUENTA	EPIGRAFEA EPIGRAFE
<b>621</b>	<b>Errentamenduak eta kanonak</b> <b>Arrendamientos y cánones</b>		<b>10.751.599</b>	
6210	Lurra eta ondasun naturalen errentamenduak <i>Arrendamientos de terrenos y bienes naturales</i>		8.519	
6211	Eraikuntzen errentamenduak <i>Arrendamientos de construcciones</i>		2.377.463	
6214	Makineria, tresneria, instalazio teknikoa eta bestelako instalazioen errentamenduak <i>Arrendamientos de maquinaria, utillaje, instalaciones técnicas y otras instalaciones</i>		656.386	
6215	Altzarien errentamenduak <i>Arrendamientos mobiliario</i>		204.439	
6216	Informazio prozesuetako ekipoen errentamenduak <i>Arrendamientos de equipos para procesos de información</i>		5.034.638	
6218	Bestelako ibilgetu materialaren errentamenduak <i>Arrendamientos de otro inmovilizado material</i>		956.117	
6219	Kanonak <i>Cánones</i>		1.514.037	
<b>622</b>	<b>Konponketak eta kontserbazioa</b> <b>Reparaciones y conservación</b>		<b>76.199.763</b>	
6220	Lurrak eta ondasun naturalak <i>Terrenos y bienes naturales</i>		109.027	
6221	Eraikuntzak <i>Construcciones</i>		13.518.709	
6224	Makineria eta tresneria <i>Maquinaria y utillaje</i>		22.387.807	
6225	Instalazio teknikoa eta bestelako instalazioak <i>Instalaciones técnicas y otras instalaciones</i>		9.865.955	
6226	Altzariak <i>Mobiliario</i>		1.600.303	
6227	Informazio prozesuetako equipoak <i>Equipos para procesos de información</i>		27.943.882	
6229	Bestelako ibilgetu materiala <i>Otro inmovilizado material</i>		774.080	
<b>623</b>	<b>Profesional independenteen zerbitzuak</b> <b>Servicios de profesionales independientes</b>		<b>4.417.503</b>	
<b>624</b>	<b>Garraioak</b> <b>Transportes</b>		<b>1.517.069</b>	
<b>625</b>	<b>Aseguru-primak</b> <b>Primas de seguros</b>		<b>4.697.072</b>	
<b>626</b>	<b>Banku-zerbitzuak eta antzekoak</b> <b>Servicios bancarios y similares</b>		<b>647</b>	
<b>627</b>	<b>Publizitatea, propaganda eta harreman publikoak</b> <b>Publicidad, propaganda y relaciones públicas</b>		<b>280.994</b>	
6270	Publizitatea eta propaganda <i>Publicidad y propaganda</i>		239.374	
6271	Harreman publikoak <i>Relaciones públicas</i>		41.620	
<b>628</b>	<b>Hornigaiak</b> <b>Suministros</b>		<b>35.721.777</b>	
6280	Energia elektrikoa <i>Energía eléctrica</i>		30.434.481	
6281	Ura <i>Agua</i>		2.035.287	
6282	Gasa <i>Gas</i>		2.716.119	
6283	Erregaiak <i>Combustibles</i>		161.832	
6289	Bestelako hornidurak <i>Otros suministros</i>		374.058	
<b>629</b>	<b>Bestelako zerbitzuak</b> <b>Otros servicios</b>		<b>32.460.004</b>	

Euro / Euros

GASTUAK GASTOS		SEKZIOA SECCION	KONTUA CUENTA	EPIGRAFEA EPIGRAFE
6290	Lokomozioa eta egonaldi-gastuak <i>Locomoción y gastos de estancia</i>		1.924.049	
6291	Bulegoko materiala <i>Material de oficina</i>		169.655	
6292	Komunikazio telefonikoak, informatikoak, telematikoak eta beste batzuk <i>Comunicaciones telefónicas, informáticas, telemáticas y otras</i>		19.199.482	
6293	Bestelako komunikazioak <i>Otras comunicaciones</i>		1.689.745	
6294	Prentsa, aldizkariak, liburuak eta bestelako argitalpenak <i>Prensa, revistas, libros y otras publicaciones</i>		67.379	
6295	Aplikazio informatikoen mantenimendua eta utsiapena <i>Mantenimiento y explotación de aplicaciones informáticas</i>		184.914	
6299	Bestelako hainbat zerbitzu <i>Otros servicios diversos</i>		9.224.780	
3.	TRIBUTUAK TRIBUTOS			480.276
631	Bestelako tributuak <i>Otros tributos</i>		480.276	
IV.	ENTITATEAK EMANGO DITUEN DIRU-LAGUNTZAK ETA EGINGO DITUEN TRANSFERENTZIAK <i>SUBVENCIONES A CONCEDER Y TRANSFERENCIAS A REALIZAR POR LA ENTIDAD</i>			4.199.268
652	Ustiapenerako diru-laguntzak, dohaintzak eta legatuak <i>Subvenciones, donaciones y legados a la explotación</i>		3.699.268	
6521	Ustiapenerako bestelako diru-laguntzak, dohaintzak eta legatuak <i>Otras subvenciones, donaciones y legados a la explotación</i>		3.699.268	
653	Kapitaleko diru-laguntzak, dohaintzak eta legatuak <i>Subvenciones, donaciones y legados de capital</i>		500.000	
6531	Kapitaleko bestelako diru-laguntzak, dohaintzak eta legatuak <i>Otras subvenciones, donaciones y legados de capital</i>		500.000	
<b>GASTUAK GUZTIRA TOTAL GASTOS</b>				<b>2.490.995.854</b>

Euro / Euros

DIRU-SARRERAK INGRESOS		SEKZIOA SECCION	KONTUA CUENTA	EPIGRAFEA EPIGRAFE
I.	NEGOZIO-ZIFRAREN ZENBATEKO GARBIA <i>IMPORTE NETO DE LA CIFRA DE NEGOCIOS</i>			2.461.282.305
2.	ZERBITZU-EMATEAK <i>PRESTACIONES DE SERVICIOS</i>			2.461.282.305
705	Zerbitzu-emateak eta errentamenduak <i>Prestaciones de servicios y arrendamientos</i>		2.461.282.305	
7050	Zerbitzu-emateak eta errentamenduak EAeko sektore publikoari <i>Prestaciones de servicios y arrendamientos al Sector Público de la CAE</i>		2.438.824.727	
7051	Zerbitzu-emateak eta errentamenduak beste batzuei <i>Prestaciones de servicios y arrendamientos a otros</i>		22.457.578	
II.	USTIAPENENKO BESTELAKO DIRU-SARRERAK <i>OTROS INGRESOS DE EXPLOTACIÓN</i>			27.938.996
752	Errentamenduen sarrerak <i>Ingresos por arrendamientos</i>		1.655.999	
759	Hainbat zerbitzuren sarrerak <i>Ingresos por servicios diversos</i>		26.282.997	
7590	Hainbat zerbitzuren sarrerak. EAeko sektore publikoa <i>Ingresos por servicios diversos. Sector Público de la CAE</i>		24.175.273	
7591	Bestelako hainbat zerbitzuren sarrerak <i>Otros ingresos por servicios diversos</i>		2.107.724	
IV.	USTIAPENENKO TRANSFERENTZIAK ETA DIRU-LAGUNTZAK <i>TRANSFERENCIAS Y SUBVENCIONES DE EXPLOTACIÓN</i>			1.774.553
740	Ustiapenerako diru-laguntzak, dohaintzak eta legatuak <i>Subvenciones, donaciones y legados a la explotación</i>		1.774.553	

Euro / Euros

<b>DIRU-SARRERAK INGRESOS</b>		<b>SEKZIOA SECCION</b>	<b>KONTUA CUENTA</b>	<b>EPIGRAFEA EPIGRAFE</b>
7400	Ustiapenerako diru-laguntzak, dohaintzak eta legatuak. EAeko sektore publikoa <i>Subvenciones, donaciones y legados a la explotación. Sector Público de la CAE</i>		1.241.138	
7402	Ustiapenerako bestelako diru-laguntzak, dohaintzak eta legatuak <i>Otras subvenciones, donaciones y legados a la explotación</i>		533.415	
<b>DIRU-SARRERAK GUZTIRA TOTAL INGRESOS</b>				<b>2.490.995.854</b>

Osakidetza-Servicio Vasco de Salud

USTIAPEN AURREKONTUA  
PRESUPUESTO DE EXPLOTACION

Euro / Euros

GASTUAK GASTOS		SEKZIOA SECCION	KONTUA CUENTA	EPIGRAFA EPIGRAFE
I.	<b>PERTSONAL-GASTUAK GASTOS DE PERSONAL</b>			1.720.013.666
1.	SOLDATAK, LANSARIAK ETA ANTZEKOAK SUELDOS, SALARIOS Y ASIMILADOS			1.381.709.610
640	<b>Soldatak Sueldos y salarios</b>		1.379.820.735	
6401	Zuzendaritza-taldekideen ordainsariak (130/99 Dekretua) Retribuciones de cargos directivos (Decreto 130/99)		7.496.528	
300	1 Dirección General - Zuzendaritza Nagusia	302.691		
300	5 Comarca Araba - Arabako Eskualdea	306.918		
300	6 Emergencias - Emergentziak	121.835		
300	10 Hospital U. Araba - Arabako U. Ospitalea	445.998		
300	14 OSI Alto Deba - Debagoieneko ESI	312.728		
300	15 Red Salud Mental Araba-Arabako Osasun Ment. Sarea	291.429		
300	16 Hospital Leza - Lezako Ospitalea	171.116		
300	22 Comarca Gipuzkoa - Gipuzkoako Eskualdea	306.918		
300	30 Hospital U. Donostia - Donostia U. Ospitalea	445.998		
300	32 OSI Bidasoa - Bidasoako ESI	312.728		
300	36 OSI Goierri-Alto Urola - Goierri-Urola Garaiko ESI	312.728		
300	37 OSI Bajo Deba - Debabarreneko ESI	312.728		
300	39 Red Salud Mental Gipuzkoa-Gipuzk. Osasun M. Sarea	70.598		
300	42 Comarca Bilbao - Bilbao Eskualdea	306.918		
300	43 Comarca Interior - Barrualdeko Eskualdea	306.918		
300	44 Comarca Uribe-Uribeko Eskualdea	297.368		
300	47 Comarca Ezkerraldea-Enkarterri Eskualdea	306.918		
300	49 Centro Vasco Transfusiones y T. H. -T.eta G.H.E.Z.	121.835		
300	50 Red Salud Mental Bizkaia-Bizkaiko Osasun M. Sarea	336.241		
300	53 Hospital Santa Marina - Santa Marina Ospitalea	291.429		
300	57 Hospital Gorliz - Gorlizko Ospitalea	291.429		
300	62 Hospital U. Basurto - Basurtuko U. Ospitalea	418.539		
300	63 Hospital Galdakao-Usansolo - Galdakao-Usansolo O.	345.794		
300	65 Hospital San Eloy - San Eloy Ospitalea	312.728		

Euro / Euros

GASTUAK GASTOS		SEKZIOA SECCION	KONTUA CUENTA	EPIGRAFEA EPIGRAFE
	300 66 Hospital U. Cruces - Gurutzetako U. Ospitalea	445.998		
6402	Funtzionarioen eta estatutupeko langileen ordainsariak <i>Retribuciones de funcionarios y personal estatutario</i>		1.372.324.207	
	300 1 Dirección General - Zuzendaritza Nagusia	27.920.336		
	300 5 Comarca Araba - Arabako Eskualdea	38.973.754		
	300 6 Emergencias - Emergentziak	14.273.428		
	300 10 Hospital U. Araba - Arabako U. Ospitalea	154.392.210		
	300 14 OSI Alto Deba - Debagoieneko ESI	26.309.520		
	300 15 Red Salud Mental Araba-Arabako Osasun Ment. Sarea	17.743.602		
	300 16 Hospital Leza - Lezako Ospitalea	5.236.427		
	300 22 Comarca Gipuzkoa - Gipuzkoako Eskualdea	50.486.347		
	300 30 Hospital U. Donostia - Donostia U. Ospitalea	203.479.636		
	300 32 OSI Bidasoa - Bidasoako ESI	30.287.535		
	300 36 OSI Goierri-Alto Urola - Goierri-Urola Garaiko ESI	41.480.756		
	300 37 OSI Bajo Deba - Debabarreneko ESI	33.895.241		
	300 39 Red Salud Mental Gipuzkoa-Gipuzk. Osasun M. Sarea	7.982.526		
	300 42 Comarca Bilbao - Bilbao Eskualdea	48.270.546		
	300 43 Comarca Interior - Barrualdeko Eskualdea	44.444.499		
	300 44 Comarca Uribe-Uribeko Eskualdea	26.265.618		
	300 47 Comarca Ezkerraldea-Enkarterri Eskualdea	39.209.644		
	300 49 Centro Vasco Transfusiones y T. H. -T.eta G.H.E.Z.	4.017.267		
	300 50 Red Salud Mental Bizkaia-Bizkaiko Osasun M. Sarea	45.386.911		
	300 53 Hospital Santa Marina - Santa Marina Ospitalea	15.310.201		
	300 57 Hospital Gorliz - Gorlizko Ospitalea	13.585.099		
	300 62 Hospital U. Basurto - Basurtuko U. Ospitalea	153.091.171		
	300 63 Hospital Galdakao-Usansolo - Galdakao-Usansolo O.	85.039.289		
	300 65 Hospital San Eloy - San Eloy Ospitalea	28.150.611		
	300 66 Hospital U. Cruces - Gurutzetako U. Ospitalea	217.092.033		
641	<b>Kalte-ordainak</b> <b>Indemnizaciones</b>		<b>1.234.694</b>	
	300 1 Dirección General - Zuzendaritza Nagusia	11.731		
	300 5 Comarca Araba - Arabako Eskualdea	4.758		



GASTUAK GASTOS	SEKZIOA SECCION	KONTUA CUENTA	EPIGRAFEA EPIGRAFE
300 6 Emergencias - Emergentziak	3.265		
300 10 Hospital U. Araba - Arabako U. Ospitalea	231.183		
300 22 Comarca Gipuzkoa - Gipuzkoako Eskualdea	48.757		
300 30 Hospital U. Donostia - Donostia U. Ospitalea	448.224		
300 32 OSI Bidasoa - Bidasoako ESI	71.074		
300 36 OSI Goierri-Alto Urola - Goierri-Urola Garaiko ESI	182.937		
300 37 OSI Bajo Deba - Debarreneko ESI	407		
300 42 Comarca Bilbao - Bilbao Eskualdea	23.173		
300 43 Comarca Interior - Barrualdeko Eskualdea	10.125		
300 50 Red Salud Mental Bizkaia-Bizkaiko Osasun M. Sarea	112.278		
300 53 Hospital Santa Marina - Santa Marina Ospitalea	3.974		
300 57 Hospital Gorkiz - Gorkizko Ospitalea	15.325		
300 62 Hospital U. Basurto - Basurtuko U. Ospitalea	3.273		
300 63 Hospital Galdakao-Usansolo - Galdakao-Usansolo O.	5.187		
300 65 Hospital San Eloy - San Eloy Ospitalea	8.552		
300 66 Hospital U. Cruces - Gurutzetako U. Ospitalea	50.471		
<b>646 Konpentsazioa epaimahaietan parte hartzeagatik Compensación de asistencia a tribunales</b>		<b>654.181</b>	
300 1 Dirección General - Zuzendaritza Nagusia	315.611		
300 5 Comarca Araba - Arabako Eskualdea	6.335		
300 6 Emergencias - Emergentziak	46.260		
300 10 Hospital U. Araba - Arabako U. Ospitalea	106.546		
300 14 OSI Alto Deba - Debagoieneko ESI	18.083		
300 15 Red Salud Mental Araba-Arabako Osasun Ment. Sarea	387		
300 22 Comarca Gipuzkoa - Gipuzkoako Eskualdea	12.435		
300 30 Hospital U. Donostia - Donostia U. Ospitalea	1.226		
300 32 OSI Bidasoa - Bidasoako ESI	25.806		
300 36 OSI Goierri-Alto Urola - Goierri-Urola Garaiko ESI	705		
300 37 OSI Bajo Deba - Debarreneko ESI	1.183		
300 39 Red Salud Mental Gipuzkoa-Gipuzk. Osasun M. Sarea	5.279		
300 42 Comarca Bilbao - Bilbao Eskualdea	9.233		

Euro / Euros

GASTUAK GASTOS	SEKZIOA SECCION	KONTUA CUENTA	EPIGRAFEA EPIGRAFE
300 43 Comarca Interior - Barrualdeko Eskualdea	23.291		
300 44 Comarca Uribe-Uribeko Eskualdea	235		
300 49 Centro Vasco Transfusiones y T. H. -T.eta G.H.E.Z.	649		
300 50 Red Salud Mental Bizkaia-Bizkaiko Osasun M. Sarea	22.039		
300 53 Hospital Santa Marina - Santa Marina Ospitalea	4.577		
300 57 Hospital Gorliz - Gorlizko Ospitalea	5.842		
300 62 Hospital U. Basurto - Basurtuko U. Ospitalea	16.463		
300 63 Hospital Galdakao-Usansolo - Galdakao-Usansolo O.	17.231		
300 65 Hospital San Eloy - San Eloy Ospitalea	1.547		
300 66 Hospital U. Cruces - Gurutzetako U. Ospitalea	13.218		
2. KARGA SOZIALAK ETA BESTE BATZUK CARGAS SOCIALES Y OTROS			338.304.056
<b>642 Enpresaren kargurako Gizarte Segurantzza Seguridad Social a cargo de la empresa</b>		<b>325.663.348</b>	
300 1 Dirección General - Zuzendaritza Nagusia	7.339.606		
300 5 Comarca Araba - Arabako Eskualdea	8.588.106		
300 6 Emergencias - Emergentziak	3.230.615		
300 10 Hospital U. Araba - Arabako U. Ospitalea	37.678.601		
300 14 OSI Alto Deba - Debagoieneko ESI	5.948.569		
300 15 Red Salud Mental Araba-Arabako Osasun Ment. Sarea	4.720.614		
300 16 Hospital Leza - Lezako Ospitalea	1.378.278		
300 22 Comarca Gipuzkoa - Gipuzkoako Eskualdea	10.737.910		
300 30 Hospital U. Donostia - Donostia U. Ospitalea	50.019.313		
300 32 OSI Bidasoa - Bidasoako ESI	6.772.344		
300 36 OSI Goierri-Alto Urola - Goierri-Urola Garaiko ESI	9.149.982		
300 37 OSI Bajo Deba - Debabarreneko ESI	7.881.992		
300 39 Red Salud Mental Gipuzkoa-Gipuzk. Osasun M. Sarea	1.926.442		
300 42 Comarca Bilbao - Bilbao Eskualdea	11.028.322		
300 43 Comarca Interior - Barrualdeko Eskualdea	9.595.662		
300 44 Comarca Uribe-Uribeko Eskualdea	5.696.837		
300 47 Comarca Ezkerraldea-Enkarterri Eskualdea	8.494.190		
300 49 Centro Vasco Transfusiones y T. H. -T.eta G.H.E.Z.	1.071.049		

GASTUAK GASTOS	SEKZIOA SECCION	KONTUA CUENTA	EPIGRAFEA EPIGRAFE
300 50 Red Salud Mental Bizkaia-Bizkaiko Osasun M. Sarea	11.800.070		
300 53 Hospital Santa Marina - Santa Marina Ospitalea	4.272.184		
300 57 Hospital Gorliz - Gorlizko Ospitalea	3.906.880		
300 62 Hospital U. Basurto - Basurtuko U. Ospitalea	38.141.480		
300 63 Hospital Galdakao-Usansolo - Galdakao-Usansolo O.	19.865.892		
300 65 Hospital San Eloy - San Eloy Ospitalea	6.261.786		
300 66 Hospital U. Cruces - Gurutzetako U. Ospitalea	50.156.624		
<b>643 Ekarpen definituko sistemetako epe luzeko lansariak</b> <b>Retribuciones a largo plazo mediante sistemas de aportación definida</b>		<b>7.393.689</b>	
300 1 Dirección General - Zuzendaritza Nagusia	369.102		
300 5 Comarca Araba - Arabako Eskualdea	240.126		
300 6 Emergencias - Emergentsiak	370		
300 10 Hospital U. Araba - Arabako U. Ospitalea	827.271		
300 14 OSI Alto Deba - Debagoieneko ESI	5.026		
300 15 Red Salud Mental Araba-Arabako Osasun Ment. Sarea	779		
300 16 Hospital Leza - Lezako Ospitalea	4.370		
300 22 Comarca Gipuzkoa - Gipuzkoako Eskualdea	514.235		
300 30 Hospital U. Donostia - Donostia U. Ospitalea	1.834.080		
300 32 OSI Bidasoa - Bidasoako ESI	139.043		
300 36 OSI Goierri-Alto Urola - Goierri-Urola Garaiko ESI	112.483		
300 37 OSI Bajo Deba - Debarreneko ESI	70.247		
300 39 Red Salud Mental Gipuzkoa-Gipuzk. Osasun M. Sarea	13.843		
300 42 Comarca Bilbao - Bilbao Eskualdea	508.560		
300 43 Comarca Interior - Barrualdeko Eskualdea	134.205		
300 44 Comarca Uribe-Uribeko Eskualdea	89.406		
300 47 Comarca Ezkerraldea-Enkarterri Eskualdea	358.629		
300 49 Centro Vasco Transfusiones y T. H. -T.eta G.H.E.Z.	13.529		
300 50 Red Salud Mental Bizkaia-Bizkaiko Osasun M. Sarea	16.799		
300 53 Hospital Santa Marina - Santa Marina Ospitalea	15.297		
300 57 Hospital Gorliz - Gorlizko Ospitalea	3.038		
300 62 Hospital U. Basurto - Basurtuko U. Ospitalea	227.928		

Euro / Euros

GASTUAK GASTOS		SEKZIOA SECCION	KONTUA CUENTA	EPIGRAFEA EPIGRAFE
300 63	Hospital Galdakao-Usansolo - Galdakao-Usansolo O.	118.401		
300 65	Hospital San Eloy - San Eloy Ospitalea	86.714		
300 66	Hospital U. Cruces - Gurutzetako U. Ospitalea	1.690.208		
<b>649</b>	<b>Bestelako gastu sozialak Otros gastos sociales</b>		<b>5.247.019</b>	
6499	Bestelako gastu sozialak Otros gastos sociales		5.247.019	
300 1	Dirección General - Zuzendaritza Nagusia	2.913.148		
300 5	Comarca Araba - Arabako Eskualdea	1.069		
300 6	Emergencias - Emergentziak	192		
300 10	Hospital U. Araba - Arabako U. Ospitalea	260.055		
300 14	OSI Alto Deba - Debagoieneko ESI	753		
300 15	Red Salud Mental Araba-Arabako Osasun Ment. Sarea	14.840		
300 22	Comarca Gipuzkoa - Gipuzkoako Eskualdea	2.229		
300 30	Hospital U. Donostia - Donostia U. Ospitalea	1.583.371		
300 32	OSI Bidasoa - Bidasoako ESI	201		
300 36	OSI Goierri-Alto Urola - Goierri-Urola Garaiko ESI	344		
300 37	OSI Bajo Deba - Debabarreneko ESI	310		
300 39	Red Salud Mental Gipuzkoa-Gipuzk. Osasun M. Sarea	207		
300 42	Comarca Bilbao - Bilbao Eskualdea	2.749		
300 43	Comarca Interior - Barrualdeko Eskualdea	921		
300 44	Comarca Uribe-Uribeko Eskualdea	227		
300 47	Comarca Ezkerraldea-Enkarterri Eskualdea	385		
300 50	Red Salud Mental Bizkaia-Bizkaiko Osasun M. Sarea	6.825		
300 53	Hospital Santa Marina - Santa Marina Ospitalea	11.507		
300 62	Hospital U. Basurto - Basurtuko U. Ospitalea	442.171		
300 63	Hospital Galdakao-Usansolo - Galdakao-Usansolo O.	2.309		
300 65	Hospital San Eloy - San Eloy Ospitalea	553		
300 66	Hospital U. Cruces - Gurutzetako U. Ospitalea	2.653		
<b>II.</b>	<b>FUNTZIONAMENDU-GASTUAK GASTOS DE FUNCIONAMIENTO</b>			<b>766.782.920</b>
1.	HORNIKUNTZAK APROVISIONAMIENTOS			600.106.476
<b>600</b>	<b>Salgai-erosketak Compras de mercaderías</b>		<b>229.316.976</b>	

GASTUAK GASTOS		SEKZIOA SECCION	KONTUA CUENTA	EPIGRAFEA EPIGRAFE
6002	Farmazia-produktuak <i>Productos farmacéuticos</i>		229.316.976	
300	1 Dirección General - Zuzendaritza Nagusia	169		
300	5 Comarca Araba - Arabako Eskualdea	293.986		
300	6 Emergencias - Emergentziak	76.607		
300	10 Hospital U. Araba - Arabako U. Ospitalea	34.981.810		
300	14 OSI Alto Deba - Debagoieneko ESI	1.273.091		
300	15 Red Salud Mental Araba-Arabako Osasun Ment. Sarea	413.840		
300	16 Hospital Leza - Lezako Ospitalea	149.276		
300	22 Comarca Gipuzkoa - Gipuzkoako Eskualdea	426.247		
300	30 Hospital U. Donostia - Donostia U. Ospitalea	60.377.677		
300	32 OSI Bidasoa - Bidasoako ESI	1.396.631		
300	36 OSI Goierri-Alto Urola - Goierri-Urola Garaiko ESI	2.005.445		
300	37 OSI Bajo Deba - Debabarreneko ESI	1.874.321		
300	39 Red Salud Mental Gipuzkoa-Gipuzk. Osasun M. Sarea	14.356		
300	42 Comarca Bilbao - Bilbao Eskualdea	351.155		
300	43 Comarca Interior - Barrualdeko Eskualdea	344.862		
300	44 Comarca Uribe-Uribeko Eskualdea	217.326		
300	47 Comarca Ezkerraldea-Enkarterri Eskualdea	370.155		
300	49 Centro Vasco Transfusiones y T. H. -T.eta G.H.E.Z.	2.188.207		
300	50 Red Salud Mental Bizkaia-Bizkaiko Osasun M. Sarea	593.821		
300	53 Hospital Santa Marina - Santa Marina Ospitalea	591.094		
300	57 Hospital Gortiz - Gortizko Ospitalea	274.473		
300	62 Hospital U. Basurto - Basurtuko U. Ospitalea	38.984.364		
300	63 Hospital Galdakao-Usansolo - Galdakao-Usansolo O.	24.528.081		
300	65 Hospital San Eloy - San Eloy Ospitalea	3.778.994		
300	66 Hospital U. Cruces - Gurutzetako U. Ospitalea	53.810.988		
<b>601</b>	<b>Lehengai-erosketak Compras de materias primas</b>		<b>250.860.053</b>	
6012	Kontsumoko osasun-materiala <i>Material sanitario de consumo</i>		226.002.366	
300	1 Dirección General - Zuzendaritza Nagusia	349.779		
300	5 Comarca Araba - Arabako Eskualdea	1.971.095		

Euro / Euros

GASTUAK GASTOS	SEKZIOA SECCION	KONTUA CUENTA	EPIGRAFEA EPIGRAFE
300 6 Emergencias - Emergentziak	146.292		
300 10 Hospital U. Araba - Arabako U. Ospitalea	29.628.609		
300 14 OSI Alto Deba - Debagoieneko ESI	3.032.072		
300 15 Red Salud Mental Araba-Arabako Osasun Ment. Sarea	112.565		
300 16 Hospital Leza - Lezako Ospitalea	165.239		
300 22 Comarca Gipuzkoa - Gipuzkoako Eskualdea	3.060.538		
300 30 Hospital U. Donostia - Donostia U. Ospitalea	59.284.252		
300 32 OSI Bidasoa - Bidasoako ESI	3.586.440		
300 36 OSI Goierri-Alto Urola - Goierri-Urola Garaiko ESI	6.077.093		
300 37 OSI Bajo Deba - Debabarreneko ESI	3.946.302		
300 39 Red Salud Mental Gipuzkoa-Gipuzk. Osasun M. Sarea	19.564		
300 42 Comarca Bilbao - Bilbao Eskualdea	2.316.619		
300 43 Comarca Interior - Barrualdeko Eskualdea	2.509.466		
300 44 Comarca Uribe-Uribeko Eskualdea	1.159.463		
300 47 Comarca Ezkerraldea-Enkarterri Eskualdea	1.989.752		
300 49 Centro Vasco Transfusiones y T. H. -T.eta G.H.E.Z.	5.371.201		
300 50 Red Salud Mental Bizkaia-Bizkaiko Osasun M. Sarea	134.852		
300 53 Hospital Santa Marina - Santa Marina Ospitalea	538.675		
300 57 Hospital Gorliz - Gorlizko Ospitalea	192.734		
300 62 Hospital U. Basurto - Basurtuko U. Ospitalea	28.537.000		
300 63 Hospital Galdakao-Usansolo - Galdakao-Usansolo O.	20.660.644		
300 65 Hospital San Eloy - San Eloy Ospitalea	5.807.048		
300 66 Hospital U. Cruces - Gurutzetako U. Ospitalea	45.405.072		
6013 Tresneria eta lanabes txikiak <i>Instrumental y pequeño utillaje</i>		4.522.162	
300 1 Dirección General - Zuzendaritza Nagusia	1.182		
300 5 Comarca Araba - Arabako Eskualdea	88.782		
300 6 Emergencias - Emergentziak	12.606		
300 10 Hospital U. Araba - Arabako U. Ospitalea	931.729		
300 14 OSI Alto Deba - Debagoieneko ESI	56.298		
300 15 Red Salud Mental Araba-Arabako Osasun Ment. Sarea	54.420		

GASTUAK GASTOS	SEKZIOA SECCION	KONTUA CUENTA	EPIGRAFEA EPIGRAFE
300 16 Hospital Leza - Lezako Ospitalea	7.392		
300 22 Comarca Gipuzkoa - Gipuzkoako Eskualdea	97.478		
300 30 Hospital U. Donostia - Donostia U. Ospitalea	751.438		
300 32 OSI Bidasoa - Bidasoako ESI	251.383		
300 36 OSI Goierri-Alto Urola - Goierri-Urola Garaiko ESI	110.499		
300 37 OSI Bajo Deba - Debarreneko ESI	126.531		
300 39 Red Salud Mental Gipuzkoa-Gipuzk. Osasun M. Sarea	7.989		
300 42 Comarca Bilbao - Bilbao Eskualdea	87.250		
300 43 Comarca Interior - Barrualdeko Eskualdea	101.430		
300 44 Comarca Uribe-Uribeko Eskualdea	43.496		
300 47 Comarca Ezkerraldea-Enkarterri Eskualdea	76.755		
300 49 Centro Vasco Transfusiones y T. H. -T.eta G.H.E.Z.	12.647		
300 50 Red Salud Mental Bizkaia-Bizkaiko Osasun M. Sarea	133.795		
300 53 Hospital Santa Marina - Santa Marina Ospitalea	25.539		
300 57 Hospital Gorkiz - Gorkizko Ospitalea	17.280		
300 62 Hospital U. Basurto - Basurtuko U. Ospitalea	432.403		
300 63 Hospital Galdakao-Usansolo - Galdakao-Usansolo O.	482.307		
300 65 Hospital San Eloy - San Eloy Ospitalea	73.780		
300 66 Hospital U. Cruces - Gurutzetako U. Ospitalea	537.753		
6014 Elikagaiak Productos alimenticios		3.065.828	
300 5 Comarca Araba - Arabako Eskualdea	476		
300 6 Emergencias - Emergentziak	484		
300 10 Hospital U. Araba - Arabako U. Ospitalea	3.215		
300 14 OSI Alto Deba - Debagoieneko ESI	191.667		
300 15 Red Salud Mental Araba-Arabako Osasun Ment. Sarea	145.879		
300 16 Hospital Leza - Lezako Ospitalea	119.925		
300 30 Hospital U. Donostia - Donostia U. Ospitalea	1.446.300		
300 39 Red Salud Mental Gipuzkoa-Gipuzk. Osasun M. Sarea	2.560		
300 42 Comarca Bilbao - Bilbao Eskualdea	179		
300 43 Comarca Interior - Barrualdeko Eskualdea	3.043		

Euro / Euros

GASTUAK GASTOS	SEKZIOA SECCION	KONTUA CUENTA	EPIGRAFEA EPIGRAFE
300 44 Comarca Uribe-Uribeko Eskualdea	598		
300 47 Comarca Ezkerraldea-Enkarterri Eskualdea	107		
300 50 Red Salud Mental Bizkaia-Bizkaiko Osasun M. Sarea	95.342		
300 57 Hospital Gorliz - Gorlizko Ospitalea	10.505		
300 63 Hospital Galdakao-Usansolo - Galdakao-Usansolo O.	1.132		
300 66 Hospital U. Cruces - Gurutzetako U. Ospitalea	1.044.416		
6015 Jantziak, lentzeria eta oinetakoak <i>Vestuario, lencería y calzado</i>		1.434.218	
300 5 Comarca Araba - Arabako Eskualdea	12.551		
300 6 Emergencias - Emergentziak	20.748		
300 10 Hospital U. Araba - Arabako U. Ospitalea	89.217		
300 14 OSI Alto Deba - Debagoieneko ESI	2.902		
300 15 Red Salud Mental Araba-Arabako Osasun Ment. Sarea	32.073		
300 16 Hospital Leza - Lezako Ospitalea	9.976		
300 22 Comarca Gipuzkoa - Gipuzkoako Eskualdea	22.496		
300 30 Hospital U. Donostia - Donostia U. Ospitalea	369.292		
300 36 OSI Goierri-Alto Urola - Goierri-Urola Garaiko ESI	11.018		
300 37 OSI Bajo Deba - Debabarreneko ESI	8.669		
300 39 Red Salud Mental Gipuzkoa-Gipuzk. Osasun M. Sarea	2.505		
300 42 Comarca Bilbao - Bilbao Eskualdea	72.426		
300 43 Comarca Interior - Barrualdeko Eskualdea	20.286		
300 44 Comarca Uribe-Uribeko Eskualdea	10.218		
300 47 Comarca Ezkerraldea-Enkarterri Eskualdea	7.185		
300 49 Centro Vasco Transfusiones y T. H. -T.eta G.H.E.Z.	1.765		
300 50 Red Salud Mental Bizkaia-Bizkaiko Osasun M. Sarea	45.933		
300 53 Hospital Santa Marina - Santa Marina Ospitalea	28.351		
300 57 Hospital Gorliz - Gorlizko Ospitalea	7.837		
300 62 Hospital U. Basurto - Basurtuko U. Ospitalea	331.185		
300 63 Hospital Galdakao-Usansolo - Galdakao-Usansolo O.	207.919		
300 65 Hospital San Eloy - San Eloy Ospitalea	9.691		
300 66 Hospital U. Cruces - Gurutzetako U. Ospitalea	109.975		



GASTUAK GASTOS		SEKZIOA SECCION	KONTUA CUENTA	EPIGRAFEA EPIGRAFE
6019	Bestelako lehengaiak <i>Otras materias primas</i>		15.835.479	
300	1 Dirección General - Zuzendaritza Nagusia	417.268		
300	5 Comarca Araba - Arabako Eskualdea	399.716		
300	6 Emergencias - Emergentziak	61.423		
300	10 Hospital U. Araba - Arabako U. Ospitalea	1.754.539		
300	14 OSI Alto Deba - Debagoieneko ESI	213.220		
300	15 Red Salud Mental Araba-Arabako Osasun Ment. Sarea	233.199		
300	16 Hospital Leza - Lezako Ospitalea	193.212		
300	22 Comarca Gipuzkoa - Gipuzkoako Eskualdea	259.505		
300	30 Hospital U. Donostia - Donostia U. Ospitalea	2.528.803		
300	32 OSI Bidasoa - Bidasoako ESI	414.174		
300	36 OSI Goierri-Alto Urola - Goierri-Urola Garaiko ESI	778.409		
300	37 OSI Bajo Deba - Debarreneko ESI	225.395		
300	39 Red Salud Mental Gipuzkoa-Gipuzk. Osasun M. Sarea	101.998		
300	42 Comarca Bilbao - Bilbao Eskualdea	328.096		
300	43 Comarca Interior - Barrualdeko Eskualdea	398.620		
300	44 Comarca Uribe-Uribeko Eskualdea	168.032		
300	47 Comarca Ezkerraldea-Enkarterri Eskualdea	282.664		
300	49 Centro Vasco Transfusiones y T. H. -T.eta G.H.E.Z.	213.727		
300	50 Red Salud Mental Bizkaia-Bizkaiko Osasun M. Sarea	1.091.321		
300	53 Hospital Santa Marina - Santa Marina Ospitalea	180.365		
300	57 Hospital Gorliz - Gorlizko Ospitalea	110.622		
300	62 Hospital U. Basurto - Basurtuko U. Ospitalea	1.335.346		
300	63 Hospital Galdakao-Usansolo - Galdakao-Usansolo O.	1.372.105		
300	65 Hospital San Eloy - San Eloy Ospitalea	424.992		
300	66 Hospital U. Cruces - Gurutzetako U. Ospitalea	2.348.728		
<b>607</b>	<b>Beste enpresa edo profesional batzuek egindako lanak</b> <b><i>Trabajos y servicios realizados por otras empresas o profesionales</i></b>		<b>119.929.447</b>	
6070	Beste enpresa batzuek egindako lanak <i>Trabajos realizados por otras empresas</i>		96.556.343	
300	1 Dirección General - Zuzendaritza Nagusia	707.870		
300	5 Comarca Araba - Arabako Eskualdea	2.423.581		

Euro / Euros

GASTUAK GASTOS		SEKZIOA SECCION	KONTUA CUENTA	EPIGRAFEA EPIGRAFE
300 6	Emergencias - Emergentziak	197.769		
300 10	Hospital U. Araba - Arabako U. Ospitalea	9.813.033		
300 14	OSI Alto Deba - Debagoieneko ESI	1.323.919		
300 15	Red Salud Mental Araba-Arabako Osasun Ment. Sarea	938.015		
300 16	Hospital Leza - Lezako Ospitalea	86.343		
300 22	Comarca Gipuzkoa - Gipuzkoako Eskualdea	2.905.163		
300 30	Hospital U. Donostia - Donostia U. Ospitalea	11.384.023		
300 32	OSI Bidasoa - Bidasoako ESI	2.428.750		
300 36	OSI Goierri-Alto Urola - Goierri-Urola Garaiko ESI	3.332.611		
300 37	OSI Bajo Deba - Debabarreneko ESI	2.525.363		
300 39	Red Salud Mental Gipuzkoa-Gipuzk. Osasun M. Sarea	424.227		
300 42	Comarca Bilbao - Bilbao Eskualdea	2.285.458		
300 43	Comarca Interior - Barrualdeko Eskualdea	2.407.948		
300 44	Comarca Uribe-Uribeko Eskualdea	951.250		
300 47	Comarca Ezkerraldea-Enkarterri Eskualdea	1.873.771		
300 49	Centro Vasco Transfusiones y T. H. -T.eta G.H.E.Z.	336.375		
300 50	Red Salud Mental Bizkaia-Bizkaiko Osasun M. Sarea	4.161.852		
300 53	Hospital Santa Marina - Santa Marina Ospitalea	696.396		
300 57	Hospital Gorliz - Gorlizko Ospitalea	960.917		
300 62	Hospital U. Basurto - Basurtuko U. Ospitalea	13.571.329		
300 63	Hospital Galdakao-Usansolo - Galdakao-Usansolo O.	5.982.463		
300 65	Hospital San Eloy - San Eloy Ospitalea	3.206.125		
300 66	Hospital U. Cruces - Gurutzetako U. Ospitalea	21.631.792		
6071	Profesionalek eta bestelako enpresek emandako laguntza-zerbitzuak <i>Servicios asistenciales prestados por profesionales y otras empresas</i>		19.450.193	
300 1	Dirección General - Zuzendaritza Nagusia	687.067		
300 5	Comarca Araba - Arabako Eskualdea	441		
300 10	Hospital U. Araba - Arabako U. Ospitalea	3.934.588		
300 14	OSI Alto Deba - Debagoieneko ESI	69.416		
300 15	Red Salud Mental Araba-Arabako Osasun Ment. Sarea	1.777		
300 16	Hospital Leza - Lezako Ospitalea	21.472		

<b>GASTUAK GASTOS</b>	<b>SEKZIOA SECCION</b>	<b>KONTUA CUENTA</b>	<b>EPIGRAFEA EPIGRAFE</b>
300 22 Comarca Gipuzkoa - Gipuzkoako Eskualdea	17.728		
300 30 Hospital U. Donostia - Donostia U. Ospitalea	5.198.508		
300 32 OSI Bidasoa - Bidasoako ESI	58.440		
300 36 OSI Goierri-Alto Urola - Goierri-Urola Garaiko ESI	19.942		
300 37 OSI Bajo Deba - Debarreneko ESI	132.726		
300 39 Red Salud Mental Gipuzkoa-Gipuzk. Osasun M. Sarea	2.267		
300 42 Comarca Bilbao - Bilbao Eskualdea	91.532		
300 49 Centro Vasco Transfusiones y T. H. -T.eta G.H.E.Z.	294		
300 50 Red Salud Mental Bizkaia-Bizkaiko Osasun M. Sarea	245.992		
300 62 Hospital U. Basurto - Basurtuko U. Ospitalea	1.697.155		
300 63 Hospital Galdakao-Usansolo - Galdakao-Usansolo O.	2.888.887		
300 65 Hospital San Eloy - San Eloy Ospitalea	557.003		
300 66 Hospital U. Cruces - Gurutzetako U. Ospitalea	3.824.958		
6079 Bestelako lanak eta zerbitzuak <i>Otros trabajos y servicios</i>		3.922.911	
300 1 Dirección General - Zuzendaritza Nagusia	42.261		
300 5 Comarca Araba - Arabako Eskualdea	22.393		
300 6 Emergencias - Emergentziak	141.284		
300 10 Hospital U. Araba - Arabako U. Ospitalea	453.733		
300 14 OSI Alto Deba - Debagoieneko ESI	97.182		
300 15 Red Salud Mental Araba-Arabako Osasun Ment. Sarea	68.064		
300 16 Hospital Leza - Lezako Ospitalea	6.522		
300 30 Hospital U. Donostia - Donostia U. Ospitalea	372.680		
300 32 OSI Bidasoa - Bidasoako ESI	175.232		
300 36 OSI Goierri-Alto Urola - Goierri-Urola Garaiko ESI	35.133		
300 37 OSI Bajo Deba - Debarreneko ESI	63.154		
300 39 Red Salud Mental Gipuzkoa-Gipuzk. Osasun M. Sarea	10.921		
300 42 Comarca Bilbao - Bilbao Eskualdea	10.864		
300 43 Comarca Interior - Barrualdeko Eskualdea	101.430		
300 49 Centro Vasco Transfusiones y T. H. -T.eta G.H.E.Z.	144.119		
300 50 Red Salud Mental Bizkaia-Bizkaiko Osasun M. Sarea	21.597		

Euro / Euros

GASTUAK GASTOS		SEKZIOA SECCION	KONTUA CUENTA	EPIGRAFEA EPIGRAFE
300	53 Hospital Santa Marina - Santa Marina Ospitalea	31.486		
300	57 Hospital Gorliz - Gorlizko Ospitalea	11.946		
300	62 Hospital U. Basurto - Basurtuko U. Ospitalea	598.697		
300	63 Hospital Galdakao-Usansolo - Galdakao-Usansolo O.	565.973		
300	65 Hospital San Eloy - San Eloy Ospitalea	77.915		
300	66 Hospital U. Cruces - Gurutzetako U. Ospitalea	870.325		
2.	KANPOKO ZERBITZUAK SERVICIOS EXTERIORES			166.196.168
620	<b>Ekitaldiko ikerketa- eta garapen-gastuak</b> <b>Gastos en investigación y desarrollo del ejercicio</b>		149.740	
300	10 Hospital U. Araba - Arabako U. Ospitalea	50.161		
300	42 Comarca Bilbao - Bilbao Eskualdea	10.063		
300	63 Hospital Galdakao-Usansolo - Galdakao-Usansolo O.	89.516		
621	<b>Errentamenduak eta kanonak</b> <b>Arrendamientos y cánones</b>		10.751.599	
6210	Lurra eta ondasun naturalen errentamenduak Arrendamientos de terrenos y bienes naturales		8.519	
300	14 OSI Alto Deba - Debagoieneko ESI	8.519		
6211	Eraikuntzen errentamenduak Arrendamientos de construcciones		2.377.463	
300	1 Dirección General - Zuzendaritza Nagusia	123.710		
300	5 Comarca Araba - Arabako Eskualdea	727.421		
300	14 OSI Alto Deba - Debagoieneko ESI	12.680		
300	15 Red Salud Mental Araba-Arabako Osasun Ment. Sarea	52.765		
300	22 Comarca Gipuzkoa - Gipuzkoako Eskualdea	228.365		
300	32 OSI Bidasoa - Bidasoako ESI	5.524		
300	36 OSI Goierri-Alto Urola - Goierri-Urola Garaiko ESI	105.955		
300	37 OSI Bajo Deba - Debabarreneko ESI	54.135		
300	39 Red Salud Mental Gipuzkoa-Gipuzk. Osasun M. Sarea	27.451		
300	42 Comarca Bilbao - Bilbao Eskualdea	111.081		
300	43 Comarca Interior - Barrualdeko Eskualdea	365.148		
300	44 Comarca Uribe-Uribeko Eskualdea	84.112		
300	47 Comarca Ezkerraldea-Enkarterri Eskualdea	234.900		
300	50 Red Salud Mental Bizkaia-Bizkaiko Osasun M. Sarea	189.630		
300	66 Hospital U. Cruces - Gurutzetako U. Ospitalea	54.586		

GASTUAK GASTOS		SEKZIOA SECCION	KONTUA CUENTA	EPIGRAFEA EPIGRAFE
6214	Makineria, tresneria, instalazio teknikoa eta bestelako instalazioen errentamenduak <i>Arrendamientos de maquinaria, utillaje, instalaciones técnicas y otras instalaciones</i>		656.386	
300 5	Comarca Araba - Arabako Eskualdea	3.480		
300 10	Hospital U. Araba - Arabako U. Ospitalea	42.404		
300 14	OSI Alto Deba - Debagoieneko ESI	13.985		
300 15	Red Salud Mental Araba-Arabako Osasun Ment. Sarea	13.341		
300 16	Hospital Leza - Lezako Ospitalea	6.615		
300 22	Comarca Gipuzkoa - Gipuzkoako Eskualdea	6.472		
300 30	Hospital U. Donostia - Donostia U. Ospitalea	173.188		
300 36	OSI Goierri-Alto Urola - Goierri-Urola Garaiko ESI	2.232		
300 37	OSI Bajo Deba - Debabarreneko ESI	14.299		
300 44	Comarca Uribe-Uribeko Eskualdea	4.814		
300 47	Comarca Ezkerraldea-Enkarterri Eskualdea	9.369		
300 49	Centro Vasco Transfusiones y T. H. -T.eta G.H.E.Z.	12.941		
300 50	Red Salud Mental Bizkaia-Bizkaiko Osasun M. Sarea	15.803		
300 53	Hospital Santa Marina - Santa Marina Ospitalea	1.772		
300 57	Hospital Gorkiz - Gorkizko Ospitalea	9.469		
300 62	Hospital U. Basurto - Basurtuko U. Ospitalea	2.327		
300 63	Hospital Galdakao-Usansolo - Galdakao-Usansolo O.	9.493		
300 66	Hospital U. Cruces - Gurutzetako U. Ospitalea	314.382		
6215	Altzarien errentamenduak <i>Arrendamientos mobiliario</i>		204.439	
300 1	Dirección General - Zuzendaritza Nagusia	47.417		
300 5	Comarca Araba - Arabako Eskualdea	3.296		
300 10	Hospital U. Araba - Arabako U. Ospitalea	6.788		
300 15	Red Salud Mental Araba-Arabako Osasun Ment. Sarea	22.037		
300 16	Hospital Leza - Lezako Ospitalea	1.225		
300 22	Comarca Gipuzkoa - Gipuzkoako Eskualdea	14.209		
300 30	Hospital U. Donostia - Donostia U. Ospitalea	49.901		
300 32	OSI Bidasoa - Bidasoako ESI	8.218		
300 37	OSI Bajo Deba - Debabarreneko ESI	4.652		
300 39	Red Salud Mental Gipuzkoa-Gipuzk. Osasun M. Sarea	5.476		

Euro / Euros

GASTUAK GASTOS		SEKZIOA SECCION	KONTUA CUENTA	EPIGRAFEA EPIGRAFE
300 49	Centro Vasco Transfusiones y T. H. -T.eta G.H.E.Z.	12.451		
300 50	Red Salud Mental Bizkaia-Bizkaiko Osasun M. Sarea	18.436		
300 53	Hospital Santa Marina - Santa Marina Ospitalea	2.503		
300 65	Hospital San Eloy - San Eloy Ospitalea	7.830		
6216	Informazio prozesuetako ekipoen errentamenduak <i>Arrendamientos de equipos para procesos de información</i>		5.034.638	
300 1	Dirección General - Zuzendaritza Nagusia	4.959.270		
300 66	Hospital U. Cruces - Gurutzetako U. Ospitalea	75.368		
6218	Bestelako ibilgetu materialaren errentamenduak <i>Arrendamientos de otro inmovilizado material</i>		956.117	
300 1	Dirección General - Zuzendaritza Nagusia	132.802		
300 5	Comarca Araba - Arabako Eskualdea	26.263		
300 6	Emergencias - Emergentziak	325.715		
300 10	Hospital U. Araba - Arabako U. Ospitalea	32.120		
300 14	OSI Alto Deba - Debagoieneko ESI	15.326		
300 15	Red Salud Mental Araba-Arabako Osasun Ment. Sarea	9.938		
300 30	Hospital U. Donostia - Donostia U. Ospitalea	87.494		
300 32	OSI Bidasoa - Bidasoako ESI	25.770		
300 36	OSI Goierri-Alto Urola - Goierri-Urola Garaiko ESI	33.983		
300 37	OSI Bajo Deba - Debabarreneko ESI	21.202		
300 50	Red Salud Mental Bizkaia-Bizkaiko Osasun M. Sarea	48.364		
300 62	Hospital U. Basurto - Basurtuko U. Ospitalea	11.702		
300 63	Hospital Galdakao-Usansolo - Galdakao-Usansolo O.	41.770		
300 66	Hospital U. Cruces - Gurutzetako U. Ospitalea	143.668		
6219	Kanonak <i>Cánones</i>		1.514.037	
300 1	Dirección General - Zuzendaritza Nagusia	1.464.268		
300 15	Red Salud Mental Araba-Arabako Osasun Ment. Sarea	41.384		
300 16	Hospital Leza - Lezako Ospitalea	1.185		
300 62	Hospital U. Basurto - Basurtuko U. Ospitalea	3.394		
300 66	Hospital U. Cruces - Gurutzetako U. Ospitalea	3.806		
<b>622</b>	<b>Konponketak eta kontserbazioa</b> <b>Reparaciones y conservación</b>		<b>76.199.763</b>	
6220	Lurrak eta ondasun naturalak <i>Terrenos y bienes naturales</i>		109.027	

GASTUAK GASTOS		SEKZIOA SECCION	KONTUA CUENTA	EPIGRAFEA EPIGRAFE
	300 32 OSI Bidasoa - Bidasoako ESI	109.027		
6221	Eraikuntzak Construcciones		13.518.709	
	300 1 Dirección General - Zuzendaritza Nagusia	33.960		
	300 5 Comarca Araba - Arabako Eskualdea	247.660		
	300 6 Emergencias - Emergentziak	17.169		
	300 10 Hospital U. Araba - Arabako U. Ospitalea	888.000		
	300 14 OSI Alto Deba - Debagoieneko ESI	29.491		
	300 15 Red Salud Mental Araba-Arabako Osasun Ment. Sarea	132.739		
	300 16 Hospital Leza - Lezako Ospitalea	15.269		
	300 22 Comarca Gipuzkoa - Gipuzkoako Eskualdea	726.116		
	300 30 Hospital U. Donostia - Donostia U. Ospitalea	1.553.318		
	300 32 OSI Bidasoa - Bidasoako ESI	206.894		
	300 36 OSI Goierri-Alto Urola - Goierri-Urola Garaiko ESI	464.887		
	300 37 OSI Bajo Deba - Debabarreneko ESI	1.282.555		
	300 39 Red Salud Mental Gipuzkoa-Gipuzk. Osasun M. Sarea	81.091		
	300 42 Comarca Bilbao - Bilbao Eskualdea	604.777		
	300 43 Comarca Interior - Barrualdeko Eskualdea	507.150		
	300 44 Comarca Uribe-Uribeko Eskualdea	229.517		
	300 47 Comarca Ezkerraldea-Enkarterri Eskualdea	256.343		
	300 49 Centro Vasco Transfusiones y T. H. -T.eta G.H.E.Z.	10.980		
	300 50 Red Salud Mental Bizkaia-Bizkaiko Osasun M. Sarea	1.024.280		
	300 53 Hospital Santa Marina - Santa Marina Ospitalea	81.955		
	300 57 Hospital Gorliz - Gorlizko Ospitalea	163.360		
	300 62 Hospital U. Basurto - Basurtuko U. Ospitalea	521.406		
	300 63 Hospital Galdakao-Usansolo - Galdakao-Usansolo O.	2.270.436		
	300 65 Hospital San Eloy - San Eloy Ospitalea	176.015		
	300 66 Hospital U. Cruces - Gurutzetako U. Ospitalea	1.993.341		
6224	Makineria eta tresneria Maquinaria y utillaje		22.387.807	
	300 1 Dirección General - Zuzendaritza Nagusia	25.276		
	300 5 Comarca Araba - Arabako Eskualdea	7.312		

Euro / Euros

GASTUAK GASTOS	SEKZIOA SECCION	KONTUA CUENTA	EPIGRAFEA EPIGRAFE
300 6 Emergencias - Emergentziak	34.379		
300 10 Hospital U. Araba - Arabako U. Ospitalea	2.136.058		
300 14 OSI Alto Deba - Debagoieneko ESI	373.941		
300 15 Red Salud Mental Araba-Arabako Osasun Ment. Sarea	16.554		
300 16 Hospital Leza - Lezako Ospitalea	12.164		
300 22 Comarca Gipuzkoa - Gipuzkoako Eskualdea	126.701		
300 30 Hospital U. Donostia - Donostia U. Ospitalea	5.323.387		
300 32 OSI Bidasoa - Bidasoako ESI	400.660		
300 36 OSI Goierri-Alto Urola - Goierri-Urola Garaiko ESI	641.460		
300 37 OSI Bajo Deba - Debabarreneko ESI	563.412		
300 42 Comarca Bilbao - Bilbao Eskualdea	104.122		
300 43 Comarca Interior - Barrualdeko Eskualdea	131.859		
300 44 Comarca Uribe-Uribeko Eskualdea	97.721		
300 47 Comarca Ezkerraldea-Enkarterri Eskualdea	117.838		
300 49 Centro Vasco Transfusiones y T. H. -T.eta G.H.E.Z.	224.512		
300 50 Red Salud Mental Bizkaia-Bizkaiko Osasun M. Sarea	136.955		
300 53 Hospital Santa Marina - Santa Marina Ospitalea	139.512		
300 57 Hospital Gorliz - Gorlizko Ospitalea	60.899		
300 62 Hospital U. Basurto - Basurtuko U. Ospitalea	3.519.998		
300 63 Hospital Galdakao-Usansolo - Galdakao-Usansolo O.	2.202.028		
300 65 Hospital San Eloy - San Eloy Ospitalea	803.211		
300 66 Hospital U. Cruces - Gurutzetako U. Ospitalea	5.187.848		
6225 Instalazio teknikoa eta bestelako instalazioak <i>Instalaciones técnicas y otras instalaciones</i>		9.865.955	
300 1 Dirección General - Zuzendaritza Nagusia	186.678		
300 5 Comarca Araba - Arabako Eskualdea	49.325		
300 6 Emergencias - Emergentziak	26.227		
300 10 Hospital U. Araba - Arabako U. Ospitalea	458.293		
300 14 OSI Alto Deba - Debagoieneko ESI	104.395		
300 15 Red Salud Mental Araba-Arabako Osasun Ment. Sarea	79.664		
300 16 Hospital Leza - Lezako Ospitalea	29.900		



GASTUAK GASTOS		SEKZIOA SECCION	KONTUA CUENTA	EPIGRAFEA EPIGRAFE
300	22 Comarca Gipuzkoa - Gipuzkoako Eskualdea	151.962		
300	30 Hospital U. Donostia - Donostia U. Ospitalea	1.366.286		
300	32 OSI Bidasoa - Bidasoako ESI	761.278		
300	36 OSI Goierri-Alto Urola - Goierri-Urola Garaiko ESI	417.420		
300	37 OSI Bajo Deba - Debarreneko ESI	713.691		
300	39 Red Salud Mental Gipuzkoa-Gipuzk. Osasun M. Sarea	19.468		
300	42 Comarca Bilbao - Bilbao Eskualdea	88.124		
300	43 Comarca Interior - Barrualdeko Eskualdea	405.720		
300	44 Comarca Uribe-Uribeko Eskualdea	109.284		
300	47 Comarca Ezkerraldea-Enkarterri Eskualdea	109.968		
300	49 Centro Vasco Transfusiones y T. H. -T.eta G.H.E.Z.	37.353		
300	50 Red Salud Mental Bizkaia-Bizkaiko Osasun M. Sarea	269.696		
300	53 Hospital Santa Marina - Santa Marina Ospitalea	60.154		
300	57 Hospital Gorliz - Gorlizko Ospitalea	74.337		
300	62 Hospital U. Basurto - Basurtuko U. Ospitalea	2.073.577		
300	63 Hospital Galdakao-Usansolo - Galdakao-Usansolo O.	131.331		
300	65 Hospital San Eloy - San Eloy Ospitalea	298.838		
300	66 Hospital U. Cruces - Guruzetako U. Ospitalea	1.842.986		
6226	Altzariak Mobiliario		1.600.303	
300	1 Dirección General - Zuzendaritza Nagusia	60.371		
300	5 Comarca Araba - Arabako Eskualdea	26.502		
300	6 Emergencias - Emergentziak	14.633		
300	10 Hospital U. Araba - Arabako U. Ospitalea	71.270		
300	14 OSI Alto Deba - Debagoieneko ESI	6.667		
300	15 Red Salud Mental Araba-Arabako Osasun Ment. Sarea	27.232		
300	22 Comarca Gipuzkoa - Gipuzkoako Eskualdea	16.091		
300	30 Hospital U. Donostia - Donostia U. Ospitalea	258.354		
300	32 OSI Bidasoa - Bidasoako ESI	150.276		
300	36 OSI Goierri-Alto Urola - Goierri-Urola Garaiko ESI	153.749		
300	37 OSI Bajo Deba - Debarreneko ESI	101.111		

Euro / Euros

GASTUAK GASTOS	SEKZIOA SECCION	KONTUA CUENTA	EPIGRAFEA EPIGRAFE
300 39 Red Salud Mental Gipuzkoa-Gipuzk. Osasun M. Sarea	892		
300 42 Comarca Bilbao - Bilbao Eskualdea	64.611		
300 43 Comarca Interior - Barrualdeko Eskualdea	65.930		
300 44 Comarca Uribe-Uribeko Eskualdea	30.838		
300 47 Comarca Ezkerraldea-Enkarterri Eskualdea	9.907		
300 49 Centro Vasco Transfusiones y T. H. -T.eta G.H.E.Z.	22.549		
300 50 Red Salud Mental Bizkaia-Bizkaiko Osasun M. Sarea	31.605		
300 53 Hospital Santa Marina - Santa Marina Ospitalea	3.748		
300 57 Hospital Gorliz - Gorlizko Ospitalea	21.845		
300 62 Hospital U. Basurto - Basurtuko U. Ospitalea	110.606		
300 63 Hospital Galdakao-Usansolo - Galdakao-Usansolo O.	190.064		
300 65 Hospital San Eloy - San Eloy Ospitalea	42.590		
300 66 Hospital U. Cruces - Gurutzetako U. Ospitalea	118.862		
6227 Informazio prozesuetako ekipoak <i>Equipos para procesos de información</i>		27.943.882	
300 1 Dirección General - Zuzendaritza Nagusia	26.074.079		
300 5 Comarca Araba - Arabako Eskualdea	62.367		
300 10 Hospital U. Araba - Arabako U. Ospitalea	321.983		
300 14 OSI Alto Deba - Debagoieneko ESI	74.078		
300 22 Comarca Gipuzkoa - Gipuzkoako Eskualdea	2.973		
300 30 Hospital U. Donostia - Donostia U. Ospitalea	222.542		
300 32 OSI Bidasoa - Bidasoako ESI	66.450		
300 36 OSI Goierri-Alto Urola - Goierri-Urola Garaiko ESI	72.763		
300 44 Comarca Uribe-Uribeko Eskualdea	1.314		
300 49 Centro Vasco Transfusiones y T. H. -T.eta G.H.E.Z.	5.882		
300 50 Red Salud Mental Bizkaia-Bizkaiko Osasun M. Sarea	21.070		
300 53 Hospital Santa Marina - Santa Marina Ospitalea	2.796		
300 62 Hospital U. Basurto - Basurtuko U. Ospitalea	381.779		
300 63 Hospital Galdakao-Usansolo - Galdakao-Usansolo O.	230.307		
300 65 Hospital San Eloy - San Eloy Ospitalea	49.289		
300 66 Hospital U. Cruces - Gurutzetako U. Ospitalea	354.210		

GASTUAK GASTOS		SEKZIOA SECCION	KONTUA CUENTA	EPIGRAFEA EPIGRAFE
6229	Bestelako ibilgetu materiala <i>Otro inmovilizado material</i>		774.080	
300	1 Dirección General - Zuzendaritza Nagusia	118		
300	5 Comarca Araba - Arabako Eskualdea	913		
300	6 Emergencias - Emergentziak	19.969		
300	10 Hospital U. Araba - Arabako U. Ospitalea	29.579		
300	14 OSI Alto Deba - Debagoieneko ESI	6.349		
300	15 Red Salud Mental Araba-Arabako Osasun Ment. Sarea	2.949		
300	16 Hospital Leza - Lezako Ospitalea	1.214		
300	22 Comarca Gipuzkoa - Gipuzkoako Eskualdea	922		
300	30 Hospital U. Donostia - Donostia U. Ospitalea	108.328		
300	32 OSI Bidasoa - Bidasoako ESI	149.110		
300	36 OSI Goierri-Alto Urola - Goierri-Urola Garaiko ESI	47.152		
300	37 OSI Bajo Deba - Debarreneko ESI	83.002		
300	42 Comarca Bilbao - Bilbao Eskualdea	4.580		
300	43 Comarca Interior - Barrualdeko Eskualdea	6.086		
300	44 Comarca Uribe-Uribeko Eskualdea	7.579		
300	47 Comarca Ezkerraldea-Enkarterri Eskualdea	12.957		
300	49 Centro Vasco Transfusiones y T. H. -T.eta G.H.E.Z.	83.334		
300	50 Red Salud Mental Bizkaia-Bizkaiko Osasun M. Sarea	12.642		
300	53 Hospital Santa Marina - Santa Marina Ospitalea	2.042		
300	57 Hospital Gorliz - Gorlizko Ospitalea	1.021		
300	62 Hospital U. Basurto - Basurtuko U. Ospitalea	49.539		
300	63 Hospital Galdakao-Usansolo - Galdakao-Usansolo O.	15.133		
300	65 Hospital San Eloy - San Eloy Ospitalea	57.021		
300	66 Hospital U. Cruces - Gurutzetako U. Ospitalea	72.541		
<b>623</b>	<b>Profesional independenteen zerbitzuak</b> <b><i>Servicios de profesionales independientes</i></b>		<b>4.417.503</b>	
300	1 Dirección General - Zuzendaritza Nagusia	3.674.290		
300	5 Comarca Araba - Arabako Eskualdea	6.068		
300	10 Hospital U. Araba - Arabako U. Ospitalea	20.231		
300	14 OSI Alto Deba - Debagoieneko ESI	46.910		

Euro / Euros

GASTUAK GASTOS	SEKZIOA SECCION	KONTUA CUENTA	EPIGRAFEA EPIGRAFE
300 16 Hospital Leza - Lezako Ospitalea	6.747		
300 22 Comarca Gipuzkoa - Gipuzkoako Eskualdea	46.311		
300 30 Hospital U. Donostia - Donostia U. Ospitalea	82.099		
300 36 OSI Goierri-Alto Urola - Goierri-Urola Garaiko ESI	162.666		
300 37 OSI Bajo Deba - Debarreneko ESI	15.201		
300 42 Comarca Bilbao - Bilbao Eskualdea	76.195		
300 44 Comarca Uribe-Uribeko Eskualdea	30.491		
300 47 Comarca Ezkerraldea-Enkarteri Eskualdea	39.149		
300 49 Centro Vasco Transfusiones y T. H. -T.eta G.H.E.Z.	18.628		
300 50 Red Salud Mental Bizkaia-Bizkaiko Osasun M. Sarea	30.657		
300 57 Hospital Goriiz - Goriizko Ospitalea	8.644		
300 62 Hospital U. Basurto - Basurtuko U. Ospitalea	65.800		
300 63 Hospital Galdakao-Usansolo - Galdakao-Usansolo O.	2.602		
300 66 Hospital U. Cruces - Gurutzetako U. Ospitalea	84.814		
<b>624 Garraioak Transportes</b>		<b>1.517.069</b>	
300 1 Dirección General - Zuzendaritza Nagusia	191.676		
300 5 Comarca Araba - Arabako Eskualdea	75.608		
300 6 Emergencias - Emergentziak	3.370		
300 10 Hospital U. Araba - Arabako U. Ospitalea	1.371		
300 14 OSI Alto Deba - Debagoieneko ESI	95.240		
300 15 Red Salud Mental Araba-Arabako Osasun Ment. Sarea	18.633		
300 30 Hospital U. Donostia - Donostia U. Ospitalea	8.914		
300 32 OSI Bidasoa - Bidasoako ESI	54.894		
300 36 OSI Goierri-Alto Urola - Goierri-Urola Garaiko ESI	58.327		
300 37 OSI Bajo Deba - Debarreneko ESI	74.119		
300 42 Comarca Bilbao - Bilbao Eskualdea	154.177		
300 43 Comarca Interior - Barrualdeko Eskualdea	228.218		
300 44 Comarca Uribe-Uribeko Eskualdea	54.617		
300 49 Centro Vasco Transfusiones y T. H. -T.eta G.H.E.Z.	100.001		
300 50 Red Salud Mental Bizkaia-Bizkaiko Osasun M. Sarea	37.926		

GASTUAK GASTOS		SEKZIOA SECCION	KONTUA CUENTA	EPIGRAFEA EPIGRAFE
300	53 Hospital Santa Marina - Santa Marina Ospitalea	101.560		
300	57 Hospital Gorliz - Gorlizko Ospitalea	43.677		
300	62 Hospital U. Basurto - Basurtuko U. Ospitalea	177.848		
300	65 Hospital San Eloy - San Eloy Ospitalea	29.070		
300	66 Hospital U. Cruces - Gurutzetako U. Ospitalea	7.823		
<b>625</b>	<b>Aseguru-primak Primas de seguros</b>		<b>4.697.072</b>	
300	1 Dirección General - Zuzendaritza Nagusia	4.660.969		
300	5 Comarca Araba - Arabako Eskualdea	1.307		
300	10 Hospital U. Araba - Arabako U. Ospitalea	6.480		
300	30 Hospital U. Donostia - Donostia U. Ospitalea	15.627		
300	37 OSI Bajo Deba - Debarreneko ESI	2.708		
300	42 Comarca Bilbao - Bilbao Eskualdea	1.550		
300	66 Hospital U. Cruces - Gurutzetako U. Ospitalea	8.431		
<b>626</b>	<b>Banku-zerbitzuak eta antzekoak Servicios bancarios y similares</b>		<b>647</b>	
300	1 Dirección General - Zuzendaritza Nagusia	302		
300	10 Hospital U. Araba - Arabako U. Ospitalea	345		
<b>627</b>	<b>Publizitatea, propaganda eta harreman publikoak Publicidad, propaganda y relaciones públicas</b>		<b>280.994</b>	
6270	Publizitatea eta propaganda Publicidad y propaganda		239.374	
300	1 Dirección General - Zuzendaritza Nagusia	224.066		
300	14 OSI Alto Deba - Debagoieneko ESI	5.403		
300	22 Comarca Gipuzkoa - Gipuzkoako Eskualdea	3.839		
300	30 Hospital U. Donostia - Donostia U. Ospitalea	882		
300	37 OSI Bajo Deba - Debarreneko ESI	1.035		
300	49 Centro Vasco Transfusiones y T. H. -T.eta G.H.E.Z.	980		
300	53 Hospital Santa Marina - Santa Marina Ospitalea	901		
300	65 Hospital San Eloy - San Eloy Ospitalea	145		
300	66 Hospital U. Cruces - Gurutzetako U. Ospitalea	2.123		
6271	Harreman publikoak Relaciones públicas		41.620	
300	5 Comarca Araba - Arabako Eskualdea	2.395		
300	6 Emergencias - Emergentziak	3.243		

Euro / Euros

GASTUAK GASTOS		SEKZIOA SECCION	KONTUA CUENTA	EPIGRAFEA EPIGRAFE
300	10 Hospital U. Araba - Arabako U. Ospitalea	10.897		
300	14 OSI Alto Deba - Debagoieneko ESI	198		
300	22 Comarca Gipuzkoa - Gipuzkoako Eskualdea	14.115		
300	42 Comarca Bilbao - Bilbao Eskualdea	9.199		
300	53 Hospital Santa Marina - Santa Marina Ospitalea	1.573		
<b>628</b>	<b>Hornigaiak Suministros</b>		<b>35.721.777</b>	
6280	Energia elektrikoa <i>Energía eléctrica</i>		30.434.481	
300	1 Dirección General - Zuzendaritza Nagusia	401.390		
300	5 Comarca Araba - Arabako Eskualdea	371.947		
300	6 Emergencias - Emergentziak	10.811		
300	10 Hospital U. Araba - Arabako U. Ospitalea	3.295.864		
300	14 OSI Alto Deba - Debagoieneko ESI	523.327		
300	15 Red Salud Mental Araba-Arabako Osasun Ment. Sarea	149.707		
300	16 Hospital Leza - Lezako Ospitalea	59.151		
300	22 Comarca Gipuzkoa - Gipuzkoako Eskualdea	529.984		
300	30 Hospital U. Donostia - Donostia U. Ospitalea	5.992.471		
300	32 OSI Bidasoa - Bidasoako ESI	574.956		
300	36 OSI Goierri-Alto Urola - Goierri-Urola Garaiko ESI	911.109		
300	37 OSI Bajo Deba - Debabarreneko ESI	371.097		
300	39 Red Salud Mental Gipuzkoa-Gipuzk. Osasun M. Sarea	91.153		
300	42 Comarca Bilbao - Bilbao Eskualdea	530.953		
300	43 Comarca Interior - Barrualdeko Eskualdea	395.577		
300	44 Comarca Uribe-Uribeko Eskualdea	258.463		
300	47 Comarca Ezkerraldea-Enkarterri Eskualdea	299.956		
300	49 Centro Vasco Transfusiones y T. H. -T.eta G.H.E.Z.	108.824		
300	50 Red Salud Mental Bizkaia-Bizkaiko Osasun M. Sarea	463.540		
300	53 Hospital Santa Marina - Santa Marina Ospitalea	390.992		
300	57 Hospital Gorliz - Gorlizko Ospitalea	118.425		
300	62 Hospital U. Basurto - Basurtuko U. Ospitalea	4.697.677		
300	63 Hospital Galdakao-Usansolo - Galdakao-Usansolo O.	3.570.186		

GASTUAK GASTOS		SEKZIOA SECCION	KONTUA CUENTA	EPIGRAFEA EPIGRAFE
	300 65 Hospital San Eloy - San Eloy Ospitalea	886.488		
	300 66 Hospital U. Cruces - Gurutzetako U. Ospitalea	5.430.433		
6281	Ura Agua		2.035.287	
	300 1 Dirección General - Zuzendaritza Nagusia	372		
	300 5 Comarca Araba - Arabako Eskualdea	41.180		
	300 6 Emergencias - Emergentziak	1.652		
	300 10 Hospital U. Araba - Arabako U. Ospitalea	200.658		
	300 14 OSI Alto Deba - Debagoieneko ESI	43.686		
	300 15 Red Salud Mental Araba-Arabako Osasun Ment. Sarea	30.107		
	300 22 Comarca Gipuzkoa - Gipuzkoako Eskualdea	29.303		
	300 30 Hospital U. Donostia - Donostia U. Ospitalea	118.211		
	300 32 OSI Bidasoa - Bidasoako ESI	38.275		
	300 36 OSI Goierri-Alto Urola - Goierri-Urola Garaiko ESI	86.240		
	300 37 OSI Bajo Deba - Debabarreneko ESI	32.544		
	300 39 Red Salud Mental Gipuzkoa-Gipuzk. Osasun M. Sarea	4.127		
	300 42 Comarca Bilbao - Bilbao Eskualdea	2.313		
	300 43 Comarca Interior - Barrualdeko Eskualdea	60.858		
	300 44 Comarca Uribe-Uribeko Eskualdea	26.064		
	300 47 Comarca Ezkerraldea-Enkarterri Eskualdea	21.365		
	300 49 Centro Vasco Transfusiones y T. H. -T.eta G.H.E.Z.	9.804		
	300 50 Red Salud Mental Bizkaia-Bizkaiko Osasun M. Sarea	105.350		
	300 53 Hospital Santa Marina - Santa Marina Ospitalea	53.657		
	300 57 Hospital Gorliz - Gorlizko Ospitalea	42.818		
	300 62 Hospital U. Basurto - Basurtuko U. Ospitalea	320.074		
	300 63 Hospital Galdakao-Usansolo - Galdakao-Usansolo O.	258.563		
	300 65 Hospital San Eloy - San Eloy Ospitalea	47.996		
	300 66 Hospital U. Cruces - Gurutzetako U. Ospitalea	460.070		
6282	Gasa Gas		2.716.119	
	300 1 Dirección General - Zuzendaritza Nagusia	9.111		
	300 5 Comarca Araba - Arabako Eskualdea	178.729		

Euro / Euros

GASTUAK GASTOS	SEKZIOA SECCION	KONTUA CUENTA	EPIGRAFEA EPIGRAFE
300 6 Emergencias - Emergentziak	4.967		
300 10 Hospital U. Araba - Arabako U. Ospitalea	24.837		
300 14 OSI Alto Deba - Debagoieneko ESI	384.053		
300 15 Red Salud Mental Araba-Arabako Osasun Ment. Sarea	145.892		
300 22 Comarca Gipuzkoa - Gipuzkoako Eskualdea	317.419		
300 32 OSI Bidasoa - Bidasoako ESI	65.076		
300 36 OSI Goierri-Alto Urola - Goierri-Urola Garaiko ESI	69.991		
300 37 OSI Bajo Deba - Debabarreneko ESI	167.680		
300 39 Red Salud Mental Gipuzkoa-Gipuzk. Osasun M. Sarea	25.216		
300 42 Comarca Bilbao - Bilbao Eskualdea	175.362		
300 43 Comarca Interior - Barrualdeko Eskualdea	218.075		
300 44 Comarca Uribe-Uribeko Eskualdea	128.459		
300 47 Comarca Ezkerraldea-Enkarterri Eskualdea	126.379		
300 49 Centro Vasco Transfusiones y T. H. -T.eta G.H.E.Z.	117.746		
300 50 Red Salud Mental Bizkaia-Bizkaiko Osasun M. Sarea	48.040		
300 53 Hospital Santa Marina - Santa Marina Ospitalea	16.281		
300 57 Hospital Gorliz - Gorlizko Ospitalea	183.597		
300 62 Hospital U. Basurto - Basurtuko U. Ospitalea	13.704		
300 63 Hospital Galdakao-Usansolo - Galdakao-Usansolo O.	182.194		
300 65 Hospital San Eloy - San Eloy Ospitalea	36.160		
300 66 Hospital U. Cruces - Gurutzetako U. Ospitalea	77.151		
6283 Erregaiak Combustibles		161.832	
300 6 Emergencias - Emergentziak	89.088		
300 14 OSI Alto Deba - Debagoieneko ESI	4.788		
300 30 Hospital U. Donostia - Donostia U. Ospitalea	8.554		
300 32 OSI Bidasoa - Bidasoako ESI	7.366		
300 36 OSI Goierri-Alto Urola - Goierri-Urola Garaiko ESI	10.300		
300 37 OSI Bajo Deba - Debabarreneko ESI	6.767		
300 39 Red Salud Mental Gipuzkoa-Gipuzk. Osasun M. Sarea	11.949		
300 43 Comarca Interior - Barrualdeko Eskualdea	4.057		



GASTUAK GASTOS		SEKZIOA SECCION	KONTUA CUENTA	EPIGRAFEA EPIGRAFE
	300 50 Red Salud Mental Bizkaia-Bizkaiko Osasun M. Sarea	18.963		
6289	Bestelako hornidurak <i>Otros suministros</i>		374.058	
	300 1 Dirección General - Zuzendaritza Nagusia	4.878		
	300 5 Comarca Araba - Arabako Eskualdea	7.155		
	300 6 Emergencias - Emergentziak	2.031		
	300 10 Hospital U. Araba - Arabako U. Ospitalea	300		
	300 14 OSI Alto Deba - Debagoieneko ESI	634		
	300 15 Red Salud Mental Araba-Arabako Osasun Ment. Sarea	3.093		
	300 16 Hospital Leza - Lezako Ospitalea	3.307		
	300 22 Comarca Gipuzkoa - Gipuzkoako Eskualdea	23.627		
	300 30 Hospital U. Donostia - Donostia U. Ospitalea	105.428		
	300 32 OSI Bidasoa - Bidasoako ESI	12.702		
	300 37 OSI Bajo Deba - Debarreneko ESI	4.962		
	300 42 Comarca Bilbao - Bilbao Eskualdea	1.654		
	300 43 Comarca Interior - Barrualdeko Eskualdea	15.215		
	300 44 Comarca Uribe-Uribeko Eskualdea	9.783		
	300 47 Comarca Ezkerraldea-Enkarterri Eskualdea	22.437		
	300 50 Red Salud Mental Bizkaia-Bizkaiko Osasun M. Sarea	8.428		
	300 53 Hospital Santa Marina - Santa Marina Ospitalea	8.314		
	300 57 Hospital Gortiz - Gortizko Ospitalea	1.396		
	300 62 Hospital U. Basurto - Basurtuko U. Ospitalea	2.865		
	300 63 Hospital Galdakao-Usansolo - Galdakao-Usansolo O.	9.551		
	300 65 Hospital San Eloy - San Eloy Ospitalea	9.862		
	300 66 Hospital U. Cruces - Gurutzetako U. Ospitalea	116.436		
629	Bestelako zerbitzuak <i>Otros servicios</i>		32.460.004	
6290	Lokomozioa eta egonaldi-gastuak <i>Locomoción y gastos de estancia</i>		1.924.049	
	300 1 Dirección General - Zuzendaritza Nagusia	361.679		
	300 5 Comarca Araba - Arabako Eskualdea	228.552		
	300 6 Emergencias - Emergentziak	51.987		
	300 10 Hospital U. Araba - Arabako U. Ospitalea	59.896		

Euro / Euros

GASTUAK GASTOS		SEKZIOA SECCION	KONTUA CUENTA	EPIGRAFEA EPIGRAFE
300 14	OSI Alto Deba - Debagoieneko ESI	67.014		
300 15	Red Salud Mental Araba-Arabako Osasun Ment. Sarea	51.730		
300 16	Hospital Leza - Lezako Ospitalea	9.544		
300 22	Comarca Gipuzkoa - Gipuzkoako Eskualdea	51.849		
300 30	Hospital U. Donostia - Donostia U. Ospitalea	160.854		
300 32	OSI Bidasoa - Bidasoako ESI	38.946		
300 36	OSI Goierri-Alto Urola - Goierri-Urola Garaiko ESI	112.298		
300 37	OSI Bajo Deba - Debabarreneko ESI	85.258		
300 39	Red Salud Mental Gipuzkoa-Gipuzk. Osasun M. Sarea	34.115		
300 42	Comarca Bilbao - Bilbao Eskualdea	11.983		
300 43	Comarca Interior - Barrualdeko Eskualdea	71.001		
300 44	Comarca Uribe-Uribeko Eskualdea	23.820		
300 47	Comarca Ezkerraldea-Enkarterri Eskualdea	38.103		
300 49	Centro Vasco Transfusiones y T. H. -T.eta G.H.E.Z.	8.824		
300 50	Red Salud Mental Bizkaia-Bizkaiko Osasun M. Sarea	115.885		
300 53	Hospital Santa Marina - Santa Marina Ospitalea	14.512		
300 57	Hospital Gorliz - Gorlizko Ospitalea	18.355		
300 62	Hospital U. Basurto - Basurtuko U. Ospitalea	37.191		
300 63	Hospital Galdakao-Usansolo - Galdakao-Usansolo O.	214.252		
300 65	Hospital San Eloy - San Eloy Ospitalea	4.249		
300 66	Hospital U. Cruces - Gurutzetako U. Ospitalea	52.152		
6291	Bulegoko materiala <i>Material de oficina</i>		169.655	
300 1	Dirección General - Zuzendaritza Nagusia	18.408		
300 5	Comarca Araba - Arabako Eskualdea	11.868		
300 6	Emergencias - Emergentziak	3.006		
300 10	Hospital U. Araba - Arabako U. Ospitalea	659		
300 14	OSI Alto Deba - Debagoieneko ESI	4.841		
300 15	Red Salud Mental Araba-Arabako Osasun Ment. Sarea	4.656		
300 22	Comarca Gipuzkoa - Gipuzkoako Eskualdea	15.771		
300 30	Hospital U. Donostia - Donostia U. Ospitalea	44.069		

GASTUAK GASTOS	SEKZIOA SECCION	KONTUA CUENTA	EPIGRAFEA EPIGRAFE
300 36 OSI Goierri-Alto Urola - Goierri-Urola Garaiko ESI	20.253		
300 37 OSI Bajo Deba - Debabarreneko ESI	1.804		
300 39 Red Salud Mental Gipuzkoa-Gipuzk. Osasun M. Sarea	565		
300 42 Comarca Bilbao - Bilbao Eskualdea	2.604		
300 43 Comarca Interior - Barrualdeko Eskualdea	1.014		
300 44 Comarca Uribe-Uribeko Eskualdea	546		
300 47 Comarca Ezkerraldea-Enkarterri Eskualdea	14.524		
300 49 Centro Vasco Transfusiones y T. H. -T.eta G.H.E.Z.	12.745		
300 50 Red Salud Mental Bizkaia-Bizkaiko Osasun M. Sarea	2.634		
300 53 Hospital Santa Marina - Santa Marina Ospitalea	198		
300 57 Hospital Gorliz - Gorlizko Ospitalea	3.581		
300 62 Hospital U. Basurto - Basurtuko U. Ospitalea	3.226		
300 63 Hospital Galdakao-Usansolo - Galdakao-Usansolo O.	752		
300 65 Hospital San Eloy - San Eloy Ospitalea	203		
300 66 Hospital U. Cruces - Gurutzetako U. Ospitalea	1.728		
6292 Komunikazio telefonikoak, informatikoak, telematikoak eta beste batzuk <i>Comunicaciones telefónicas, informáticas, telemáticas y otras</i>		19.199.482	
300 1 Dirección General - Zuzendaritza Nagusia	13.588.982		
300 5 Comarca Araba - Arabako Eskualdea	400.744		
300 6 Emergencias - Emergentziak	28.241		
300 10 Hospital U. Araba - Arabako U. Ospitalea	331.741		
300 14 OSI Alto Deba - Debagoieneko ESI	131.966		
300 15 Red Salud Mental Araba-Arabako Osasun Ment. Sarea	43.453		
300 16 Hospital Leza - Lezako Ospitalea	9.018		
300 22 Comarca Gipuzkoa - Gipuzkoako Eskualdea	827.010		
300 30 Hospital U. Donostia - Donostia U. Ospitalea	354.631		
300 32 OSI Bidasoa - Bidasoako ESI	106.593		
300 36 OSI Goierri-Alto Urola - Goierri-Urola Garaiko ESI	237.947		
300 37 OSI Bajo Deba - Debabarreneko ESI	133.977		
300 39 Red Salud Mental Gipuzkoa-Gipuzk. Osasun M. Sarea	68.318		
300 42 Comarca Bilbao - Bilbao Eskualdea	693.513		

Euro / Euros

GASTUAK GASTOS		SEKZIOA SECCION	KONTUA CUENTA	EPIGRAFEA EPIGRAFE
300 43	Comarca Interior - Barrualdeko Eskualdea	431.078		
300 44	Comarca Uribe-Uribeko Eskualdea	314.286		
300 47	Comarca Ezkerraldea-Enkarterri Eskualdea	513.388		
300 49	Centro Vasco Transfusiones y T. H. -T.eta G.H.E.Z.	217.649		
300 50	Red Salud Mental Bizkaia-Bizkaiko Osasun M. Sarea	134.848		
300 53	Hospital Santa Marina - Santa Marina Ospitalea	17.325		
300 57	Hospital Gorliz - Gorlizko Ospitalea	14.056		
300 62	Hospital U. Basurto - Basurtuko U. Ospitalea	133.421		
300 63	Hospital Galdakao-Usansolo - Galdakao-Usansolo O.	120.715		
300 65	Hospital San Eloy - San Eloy Ospitalea	60.410		
300 66	Hospital U. Cruces - Gurutzetako U. Ospitalea	286.172		
6293	Bestelako komunikazioak <i>Otras comunicaciones</i>		1.689.745	
300 1	Dirección General - Zuzendaritza Nagusia	481.930		
300 5	Comarca Araba - Arabako Eskualdea	48.296		
300 6	Emergencias - Emergentziak	10.351		
300 10	Hospital U. Araba - Arabako U. Ospitalea	148.700		
300 14	OSI Alto Deba - Debagoieneko ESI	4.649		
300 15	Red Salud Mental Araba-Arabako Osasun Ment. Sarea	41.384		
300 22	Comarca Gipuzkoa - Gipuzkoako Eskualdea	10.491		
300 30	Hospital U. Donostia - Donostia U. Ospitalea	151.088		
300 32	OSI Bidasoa - Bidasoako ESI	22.121		
300 36	OSI Goierri-Alto Urola - Goierri-Urola Garaiko ESI	26.166		
300 37	OSI Bajo Deba - Debabarreneko ESI	14.435		
300 39	Red Salud Mental Gipuzkoa-Gipuzk. Osasun M. Sarea	19.407		
300 42	Comarca Bilbao - Bilbao Eskualdea	34.071		
300 43	Comarca Interior - Barrualdeko Eskualdea	35.501		
300 44	Comarca Uribe-Uribeko Eskualdea	24.055		
300 47	Comarca Ezkerraldea-Enkarterri Eskualdea	27.934		
300 49	Centro Vasco Transfusiones y T. H. -T.eta G.H.E.Z.	16.667		
300 50	Red Salud Mental Bizkaia-Bizkaiko Osasun M. Sarea	42.140		

GASTUAK GASTOS	SEKZIOA SECCION	KONTUA CUENTA	EPIGRAFEA EPIGRAFE
300 53 Hospital Santa Marina - Santa Marina Ospitalea	12.582		
300 57 Hospital Gorliz - Gorlizko Ospitalea	2.344		
300 62 Hospital U. Basurto - Basurtuko U. Ospitalea	114.685		
300 63 Hospital Galdakao-Usansolo - Galdakao-Usansolo O.	8.088		
300 65 Hospital San Eloy - San Eloy Ospitalea	8.742		
300 66 Hospital U. Cruces - Gurutzetako U. Ospitalea	383.918		
6294 Prentsa, aldizkariak, liburuak eta bestelako argitalpenak <i>Prentsa, revistas, libros y otras publicaciones</i>		67.379	
300 1 Dirección General - Zuzendaritza Nagusia	14.309		
300 6 Emergencias - Emergentziak	681		
300 10 Hospital U. Araba - Arabako U. Ospitalea	5.731		
300 15 Red Salud Mental Araba-Arabako Osasun Ment. Sarea	2.587		
300 30 Hospital U. Donostia - Donostia U. Ospitalea	2.082		
300 32 OSI Bidasoa - Bidasoako ESI	4.956		
300 36 OSI Goierri-Alto Urola - Goierri-Urola Garaiko ESI	2.831		
300 39 Red Salud Mental Gipuzkoa-Gipuzk. Osasun M. Sarea	4.794		
300 43 Comarca Interior - Barrualdeko Eskualdea	3.043		
300 49 Centro Vasco Transfusiones y T. H. -T.eta G.H.E.Z.	490		
300 50 Red Salud Mental Bizkaia-Bizkaiko Osasun M. Sarea	5.268		
300 62 Hospital U. Basurto - Basurtuko U. Ospitalea	20.607		
6295 Aplikazio informatikoen mantenimendua eta ustiapena <i>Mantenimiento y explotación de aplicaciones informáticas</i>		184.914	
300 1 Dirección General - Zuzendaritza Nagusia	36.639		
300 6 Emergencias - Emergentziak	1.007		
300 30 Hospital U. Donostia - Donostia U. Ospitalea	18.958		
300 32 OSI Bidasoa - Bidasoako ESI	553		
300 39 Red Salud Mental Gipuzkoa-Gipuzk. Osasun M. Sarea	4.808		
300 43 Comarca Interior - Barrualdeko Eskualdea	1.014		
300 44 Comarca Uribe-Uribeko Eskualdea	1.018		
300 53 Hospital Santa Marina - Santa Marina Ospitalea	321		
300 57 Hospital Gorliz - Gorlizko Ospitalea	204		
300 63 Hospital Galdakao-Usansolo - Galdakao-Usansolo O.	1.553		

Euro / Euros

GASTUAK GASTOS		SEKZIOA SECCION	KONTUA CUENTA	EPIGRAFEA EPIGRAFE
	300 66 Hospital U. Cruces - Gurutzetako U. Ospitalea	118.839		
6299	Bestelako hainbat zerbitzu <i>Otros servicios diversos</i>		9.224.780	
	300 1 Dirección General - Zuzendaritza Nagusia	5.069.759		
	300 5 Comarca Araba - Arabako Eskualdea	31.564		
	300 6 Emergencias - Emergentziak	46.582		
	300 10 Hospital U. Araba - Arabako U. Ospitalea	144.869		
	300 14 OSI Alto Deba - Debagoieneko ESI	59.767		
	300 15 Red Salud Mental Araba-Arabako Osasun Ment. Sarea	159.328		
	300 16 Hospital Leza - Lezako Ospitalea	6.975		
	300 22 Comarca Gipuzkoa - Gipuzkoako Eskualdea	47.785		
	300 30 Hospital U. Donostia - Donostia U. Ospitalea	566.561		
	300 32 OSI Bidasoa - Bidasoako ESI	33.029		
	300 36 OSI Goierri-Alto Urola - Goierri-Urola Garaiko ESI	66.169		
	300 37 OSI Bajo Deba - Debabarreneko ESI	37.595		
	300 39 Red Salud Mental Gipuzkoa-Gipuzk. Osasun M. Sarea	47.734		
	300 42 Comarca Bilbao - Bilbao Eskualdea	81.539		
	300 43 Comarca Interior - Barrualdeko Eskualdea	55.787		
	300 44 Comarca Uribe-Uribeko Eskualdea	43.018		
	300 47 Comarca Ezkerraldea-Enkarterri Eskualdea	34.090		
	300 49 Centro Vasco Transfusiones y T. H. -T.eta G.H.E.Z.	181.178		
	300 50 Red Salud Mental Bizkaia-Bizkaiko Osasun M. Sarea	215.968		
	300 53 Hospital Santa Marina - Santa Marina Ospitalea	38.353		
	300 57 Hospital Gorliz - Gorlizko Ospitalea	38.447		
	300 62 Hospital U. Basurto - Basurtuko U. Ospitalea	349.895		
	300 63 Hospital Galdakao-Usansolo - Galdakao-Usansolo O.	286.432		
	300 65 Hospital San Eloy - San Eloy Ospitalea	21.545		
	300 66 Hospital U. Cruces - Gurutzetako U. Ospitalea	1.560.811		
3.	TRIBUTUAK TRIBUTOS			480.276
631	Bestelako tributuak <i>Otros tributos</i>		480.276	
	300 1 Dirección General - Zuzendaritza Nagusia	5.741		

GASTUAK GASTOS	SEKZIOA SECCION	KONTUA CUENTA	EPIGRAFEA EPIGRAFE
300 5 Comarca Araba - Arabako Eskualdea	1.561		
300 6 Emergencias - Emergentziak	2.470		
300 10 Hospital U. Araba - Arabako U. Ospitalea	19.505		
300 14 OSI Alto Deba - Debagoieneko ESI	16.674		
300 15 Red Salud Mental Araba-Arabako Osasun Ment. Sarea	7.242		
300 16 Hospital Leza - Lezako Ospitalea	235		
300 22 Comarca Gipuzkoa - Gipuzkoako Eskualdea	41.291		
300 30 Hospital U. Donostia - Donostia U. Ospitalea	159.072		
300 32 OSI Bidasoa - Bidasoako ESI	1.006		
300 36 OSI Goierri-Alto Urola - Goierri-Urola Garaiko ESI	8.057		
300 37 OSI Bajo Deba - Debarreneko ESI	38.795		
300 39 Red Salud Mental Gipuzkoa-Gipuzk. Osasun M. Sarea	5.560		
300 42 Comarca Bilbao - Bilbao Eskualdea	46.768		
300 43 Comarca Interior - Barrualdeko Eskualdea	10.143		
300 44 Comarca Uribe-Uribeko Eskualdea	2.493		
300 47 Comarca Ezkerraldea-Enkarterri Eskualdea	11.815		
300 49 Centro Vasco Transfusiones y T. H. -T.eta G.H.E.Z.	294		
300 50 Red Salud Mental Bizkaia-Bizkaiko Osasun M. Sarea	26.338		
300 57 Hospital Gorliz - Gorlizko Ospitalea	9.038		
300 62 Hospital U. Basurto - Basurtuko U. Ospitalea	20.218		
300 63 Hospital Galdakao-Usansolo - Galdakao-Usansolo O.	196		
300 65 Hospital San Eloy - San Eloy Ospitalea	1.200		
300 66 Hospital U. Cruces - Gurutzetako U. Ospitalea	44.564		
<b>IV. ENTITATEAK EMANGO DITUEN DIRU-LAGUNTZAK ETA EGINGO DITUEN TRANSFERENTZIAK SUBVENCIONES A CONCEDER Y TRANSFERENCIAS A REALIZAR POR LA ENTIDAD</b>			<b>4.199.268</b>
<b>652 Ustiapenerako diru-laguntzak, dohaintzak eta legatuak Subvenciones, donaciones y legados a la explotación</b>		<b>3.699.268</b>	
6521 Ustiapenerako bestelako diru-laguntzak, dohaintzak eta legatuak Otras subvenciones, donaciones y legados a la explotación		3.699.268	
300 49 Centro Vasco Transfusiones y T. H. -T.eta G.H.E.Z.	3.699.268		
<b>653 Kapitaleko diru-laguntzak, dohaintzak eta legatuak Subvenciones, donaciones y legados de capital</b>		<b>500.000</b>	

Euro / Euros

GASTUAK GASTOS		SEKZIOA SECCION	KONTUA CUENTA	EPIGRAFEA EPIGRAFE
6531	Kapitaleko bestelako diru-laguntzak, dohaintzak eta legatuak <i>Otras subvenciones, donaciones y legados de capital</i>		500.000	
300 1	Dirección General - Zuzendaritza Nagusia	500.000		
<b>GASTUAK GUZTIRA TOTAL GASTOS</b>				<b>2.490.995.854</b>

Euro / Euros

DIRU-SARRERAK INGRESOS		SEKZIOA SECCION	KONTUA CUENTA	EPIGRAFEA EPIGRAFE
<b>I.</b>	<b>NEGOZIO-ZIFRAREN ZENBATEKO GARBIA IMPORTE NETO DE LA CIFRA DE NEGOCIOS</b>			<b>2.461.282.305</b>
2.	ZERBITZU-EMATEAK <i>PRESTACIONES DE SERVICIOS</i>			2.461.282.305
705	Zerbitzu-emateak eta errentamenduak <i>Prestaciones de servicios y arrendamientos</i>		<b>2.461.282.305</b>	
7050	Zerbitzu-emateak eta errentamenduak EAEko sektore publikoari <i>Prestaciones de servicios y arrendamientos al Sector Público de la CAE</i>		2.438.824.727	
300 1	Dirección General - Zuzendaritza Nagusia	82.622.490		
300 5	Comarca Araba - Arabako Eskualdea	55.666.112		
300 6	Emergencias - Emergentziak	17.154.385		
300 10	Hospital U. Araba - Arabako U. Ospitalea	280.569.628		
300 14	OSI Alto Deba - Debagoieneko ESI	40.565.350		
300 15	Red Salud Mental Araba-Arabako Osasun Ment. Sarea	25.553.320		
300 16	Hospital Leza - Lezako Ospitalea	7.699.834		
300 22	Comarca Gipuzkoa - Gipuzkoako Eskualdea	71.685.186		
300 30	Hospital U. Donostia - Donostia U. Ospitalea	411.312.168		
300 32	OSI Bidasoa - Bidasoako ESI	48.302.119		
300 36	OSI Goierri-Alto Urola - Goierri-Urola Garaiko ESI	66.852.062		
300 37	OSI Bajo Deba - Debabarreneko ESI	54.664.784		
300 39	Red Salud Mental Gipuzkoa-Gipuzk. Osasun M. Sarea	11.029.832		
300 42	Comarca Bilbao - Bilbao Eskualdea	67.905.699		
300 43	Comarca Interior - Barrualdeko Eskualdea	63.122.808		
300 44	Comarca Uribe-Uribeko Eskualdea	36.104.078		
300 47	Comarca Ezkerraldea-Enkarterri Eskualdea	54.481.932		
300 49	Centro Vasco Transfusiones y T. H. -T.eta G.H.E.Z.	16.816.909		
300 50	Red Salud Mental Bizkaia-Bizkaiko Osasun M. Sarea	67.168.569		
300 53	Hospital Santa Marina - Santa Marina Ospitalea	22.910.480		



DIRU-SARRERAK INGRESOS		SEKZIOA SECCION	KONTUA CUENTA	EPIGRAFEA EPIGRAFE
300	57 Hospital Gorliz - Gorlizko Ospitalea	20.172.232		
300	62 Hospital U. Basurto - Basurtuko U. Ospitalea	285.426.855		
300	63 Hospital Galdakao-Usansolo - Galdakao-Usansolo O.	169.898.497		
300	65 Hospital San Eloy - San Eloy Ospitalea	50.943.410		
300	66 Hospital U. Cruces - Gurutzetako U. Ospitalea	410.195.988		
7051	Zerbitzu-emateak eta errentamenduak beste batzuei <i>Prestaciones de servicios y arrendamientos a otros</i>		22.457.578	
300	5 Comarca Araba - Arabako Eskualdea	24.022		
300	6 Emergencias - Emergentziak	1.663.475		
300	10 Hospital U. Araba - Arabako U. Ospitalea	2.516.958		
300	14 OSI Alto Deba - Debagoieneko ESI	297.359		
300	15 Red Salud Mental Araba-Arabako Osasun Ment. Sarea	189.810		
300	16 Hospital Leza - Lezako Ospitalea	12.263		
300	22 Comarca Gipuzkoa - Gipuzkoako Eskualdea	361.958		
300	30 Hospital U. Donostia - Donostia U. Ospitalea	4.392.554		
300	32 OSI Bidasoa - Bidasoako ESI	379.286		
300	36 OSI Goierri-Alto Urola - Goierri-Urola Garaiko ESI	402.981		
300	37 OSI Bajo Deba - Debabarreneko ESI	203.574		
300	39 Red Salud Mental Gipuzkoa-Gipuzk. Osasun M. Sarea	2.651		
300	42 Comarca Bilbao - Bilbao Eskualdea	7.410		
300	43 Comarca Interior - Barrualdeko Eskualdea	32.565		
300	44 Comarca Uribe-Uribeko Eskualdea	7.588		
300	47 Comarca Ezkerraldea-Enkarterri Eskualdea	35.063		
300	49 Centro Vasco Transfusiones y T. H. -T.eta G.H.E.Z.	1.578.855		
300	50 Red Salud Mental Bizkaia-Bizkaiko Osasun M. Sarea	10.251		
300	53 Hospital Santa Marina - Santa Marina Ospitalea	15.712		
300	57 Hospital Gorliz - Gorlizko Ospitalea	28.321		
300	62 Hospital U. Basurto - Basurtuko U. Ospitalea	3.073.335		
300	63 Hospital Galdakao-Usansolo - Galdakao-Usansolo O.	1.397.084		
300	65 Hospital San Eloy - San Eloy Ospitalea	331.302		
300	66 Hospital U. Cruces - Gurutzetako U. Ospitalea	5.493.201		

Euro / Euros

DIRU-SARRERAK INGRESOS		SEKZIOA SECCION	KONTUA CUENTA	EPIGRAFEA EPIGRAFE
<b>II. USTIAPENEN BESTELAKO DIRU-SARRERAK OTROS INGRESOS DE EXPLOTACION</b>				<b>27.938.996</b>
<b>752</b>	<b>Errentamenduen sarrerak Ingresos por arrendamientos</b>		<b>1.655.999</b>	
300 1	Dirección General - Zuzendaritza Nagusia	132		
300 10	Hospital U. Araba - Arabako U. Ospitalea	504.532		
300 30	Hospital U. Donostia - Donostia U. Ospitalea	466.831		
300 32	OSI Bidasoa - Bidasoako ESI	8.038		
300 36	OSI Goierri-Alto Urola - Goierri-Urola Garaiko ESI	66.674		
300 37	OSI Bajo Deba - Debarreneko ESI	21.760		
300 42	Comarca Bilbao - Bilbao Eskualdea	45.234		
300 44	Comarca Uribe-Uribeko Eskualdea	62.289		
300 53	Hospital Santa Marina - Santa Marina Ospitalea	22.925		
300 62	Hospital U. Basurto - Basurtuko U. Ospitalea	32.456		
300 63	Hospital Galdakao-Usansolo - Galdakao-Usansolo O.	380.897		
300 65	Hospital San Eloy - San Eloy Ospitalea	24.083		
300 66	Hospital U. Cruces - Gurutzetako U. Ospitalea	20.148		
<b>759</b>	<b>Hainbat zerbitzuren sarrerak Ingresos por servicios diversos</b>		<b>26.282.997</b>	
7590	Hainbat zerbitzuren sarrerak. EAEko sektore publikoa Ingresos por servicios diversos. Sector Público de la CAE		24.175.273	
300 1	Dirección General - Zuzendaritza Nagusia	19.639.250		
300 5	Comarca Araba - Arabako Eskualdea	150.032		
300 6	Emergencias - Emergentziak	171.869		
300 10	Hospital U. Araba - Arabako U. Ospitalea	182.648		
300 32	OSI Bidasoa - Bidasoako ESI	36.847		
300 42	Comarca Bilbao - Bilbao Eskualdea	369.526		
300 43	Comarca Interior - Barrualdeko Eskualdea	258.125		
300 44	Comarca Uribe-Uribeko Eskualdea	208.411		
300 47	Comarca Ezkerraldea-Enkarterri Eskualdea	313.256		
300 62	Hospital U. Basurto - Basurtuko U. Ospitalea	1.347.274		
300 66	Hospital U. Cruces - Gurutzetako U. Ospitalea	1.498.035		
7591	Bestelako hainbat zerbitzuren sarrerak Otros ingresos por servicios diversos		2.107.724	
300 1	Dirección General - Zuzendaritza Nagusia	227.261		

DIRU-SARRERAK INGRESOS	SEKZIOA SECCION	KONTUA CUENTA	EPIGRAFEA EPIGRAFE
300 5 Comarca Araba - Arabako Eskualdea	55.434		
300 6 Emergencias - Emergentziak	41.028		
300 10 Hospital U. Araba - Arabako U. Ospitalea	51.785		
300 14 OSI Alto Deba - Debagoieneko ESI	26.318		
300 15 Red Salud Mental Araba-Arabako Osasun Ment. Sarea	84.768		
300 22 Comarca Gipuzkoa - Gipuzkoako Eskualdea	35.128		
300 30 Hospital U. Donostia - Donostia U. Ospitalea	212.103		
300 32 OSI Bidasoa - Bidasoako ESI	37.171		
300 36 OSI Goierri-Alto Urola - Goierri-Urola Garaiko ESI	323		
300 37 OSI Bajo Deba - Debabarreneko ESI	487		
300 39 Red Salud Mental Gipuzkoa-Gipuzk. Osasun M. Sarea	4.923		
300 42 Comarca Bilbao - Bilbao Eskualdea	174.450		
300 43 Comarca Interior - Barrualdeko Eskualdea	252		
300 47 Comarca Ezkerraldea-Enkarterri Eskualdea	40.326		
300 50 Red Salud Mental Bizkaia-Bizkaiko Osasun M. Sarea	51.314		
300 53 Hospital Santa Marina - Santa Marina Ospitalea	3.009		
300 57 Hospital Gortiz - Gortizko Ospitalea	8.887		
300 62 Hospital U. Basurto - Basurtuko U. Ospitalea	552.081		
300 63 Hospital Galdakao-Usansolo - Galdakao-Usansolo O.	80.455		
300 65 Hospital San Eloy - San Eloy Ospitalea	108		
300 66 Hospital U. Cruces - Gurutzetako U. Ospitalea	420.113		
<b>IV. USTIAPENENKO TRANSFERENTZIAK ETA DIRU-LAGUNTZAK TRANSFERENCIAS Y SUBVENCIONES DE EXPLOTACIÓN</b>			<b>1.774.553</b>
<b>740 Ustiapenerako diru-laguntzak, dohaintzak eta legatuak Subvenciones, donaciones y legados a la explotación</b>		<b>1.774.553</b>	
7400 Ustiapenerako diru-laguntzak, dohaintzak eta legatuak. EAEko sektore publikoa Subvenciones, donaciones y legados a la explotación. Sector Público de la CAE		1.241.138	
300 1 Dirección General - Zuzendaritza Nagusia	1.241.138		
<b>7402 Ustiapenerako bestelako diru-laguntzak, dohaintzak eta legatuak Otras subvenciones, donaciones y legados a la explotación</b>		<b>533.415</b>	
300 10 Hospital U. Araba - Arabako U. Ospitalea	15.526		
300 22 Comarca Gipuzkoa - Gipuzkoako Eskualdea	48.320		
300 30 Hospital U. Donostia - Donostia U. Ospitalea	73.464		
300 43 Comarca Interior - Barrualdeko Eskualdea	1.430		

Euro / Euros

<b>DIRU-SARRERAK INGRESOS</b>	<b>SEKZIOA SECCION</b>	<b>KONTUA CUENTA</b>	<b>EPIGRAFEA EPIGRAFE</b>
300 62 Hospital U. Basurto - Basurtuko U. Ospitalea	28.042		
300 63 Hospital Galdakao-Usansolo - Galdakao-Usansolo O.	161.843		
300 66 Hospital U. Cruces - Gurutzetako U. Ospitalea	204.790		
<b>DIRU-SARRERAK GUZTIRA TOTAL INGRESOS</b>			<b>2.490.995.854</b>

“Osakidetza-Euskal Osasun Zerbitzua” Ente Publikoaren aurrekontua bere menpeko zentroyen aurrekontuen batuketa izango da. Zentro hauek, Ente Publikoaren eremu bateratuan, aurrekontua eta epe labur eta ertainerako gestio plana onartuta izango dituzte.

Irizpide honi jarraituz, Ente Publikoaren aurrekontua liburu honen aurreko atalean agertzen da.

Ikusten den bezala, aurrekontuaren informazioa oro har azaltzen da, bai organizazio egituran eta baita aurrekontu kopuruan ere.

Horregatik jarraian, eta informazioa zehatz-mehatz azaltzeko helburuarekin, Ente Publikoaren menpeko nortasun juridiko gabeko zentro bakoitzeko aurrekontuak agertzen dira.

Guzti honen arabera, zentro bakoitzak ustiapen- eta kapital-aurrekontua izango du eta behar denean gerorako konpromisoen egoera; eta baita aurreikusitako urteko kontuen informazio gehigarria.

El Presupuesto del Ente Público “Osakidetza-Servicio Vasco de Salud” estará confeccionado por la suma de presupuestos de las organizaciones de él dependientes. Estas organizaciones tendrán aprobados, en el marco consolidado del Ente Público, su presupuesto individualizado y sus planes de gestión a corto y medio plazo.

En el apartado anterior de este tomo se ha presentado el presupuesto del Ente Público elaborado conforme a este criterio.

Como puede observarse, la información en él contenida se muestra globalizada para la envergadura, tanto de su estructura organizativa como de su volumen presupuestario.

Es por ello, que a continuación, y con ánimo de mostrar a un nivel más detallado las previsiones presupuestarias anuales del Ente Público, se presentan cada uno de los presupuestos de las organizaciones, sin personalidad jurídica, que dependen del mismo.

De acuerdo con ello, cada organización dispondrá de un Presupuesto de explotación y de capital, un estado de compromisos futuros, en su caso; así como la información adicional de sus Cuentas Anuales Previsionales.





**Zuzendaritza Nagusia**  
*Dirección General*







Dirección General - Zuzendaritza Nagusia

KAPITAL AURREKONTUA  
PRESUPUESTO DE CAPITAL

Euro / Euros

INBERTSIOAK INVERSIONES		PARTIDA PARTIDA	KONTUA CUENTA	EPIGRAFEA EPIGRAFE
<b>II. INBERTSIO UKIEZIN, MATERIAL, ONDASUN HIGIEZIN ETA BESTE BATZUEN GEHIKUNTZA AUMENTO DE INVERSIONES INTANGIBLES, MATERIALES, INMOBILIARIAS Y OTRAS</b>				<b>22.103.750</b>
1. IBILGETU UKIEZINA INMOVILIZADO INTANGIBLE				2.548.121
<b>206 Aplikazio informatikoak Aplicaciones informáticas</b>			<b>2.548.121</b>	
1	Software, erizaintzako jarduera klinikoaren kudeaketa. <i>Software gestión actividad clínica de enfermería.</i>	229.000		
2	Microsoft lizentziak. <i>Licencias Microsoft.</i>	1.399.661		
3	Osabide berria: Historia Klinikoa integratuta. <i>Osabide Berria: Historia Clínica integrada.</i>	347.000		
.	Aurrerako konpromisoak / Compromisos futuros 2015 : 1.515 M ; 2016 : 1.210 M			
4	Faktura elektronikoa. <i>Factura electrónica.</i>	139.000		
.	Aurrerako konpromisoak / Compromisos futuros 2015 : 318 M			
5	Kudeaketa dokumentala. <i>Gestión Documental.</i>	162.000		
.	Aurrerako konpromisoak / Compromisos futuros 2015 : 586 M ; 2016 : 242 M			
6	Segurtasuneko eskema nazionala. <i>Esquema nacional de seguridad.</i>	143.000		
.	Aurrerako konpromisoak / Compromisos futuros 2015 : 233 M			
7	Negoio Jarraipen Plana. <i>Plan de Continuidad de Negocio.</i>	128.460		
.	Aurrerako konpromisoak / Compromisos futuros 2015 : 178 M			
2. IBILGETU MATERIALA INMOVILIZADO MATERIAL				19.555.629
<b>211 Eraikuntzak Construcciones</b>			<b>13.000.000</b>	
2110 Eraikuntzetako inbertsioak <i>Inversiones en construcciones</i>			13.000.000	
1	Alfredo Espinosa Ospitalea: obra. <i>Hospital Alfredo Espinosa: obra.</i>	13.000.000		
<b>215 Bestelako instalazioak Otras instalaciones</b>			<b>1.705.629</b>	
1	Basurto O., AUO (Santiago) eta Donostia Ospitalerako Sareak. <i>Redes para H. Basurto, HUA (Santiago) y H. Donostia.</i>	1.405.629		
2	Ospitaleetako Sarea. WIFI instalatzea. <i>Red de Hospitales. Instalación WIFI.</i>	200.000		
3	Switches markoaren akordioa. <i>Acuerdo marco switches.</i>	100.000		
<b>217 Informazioa prozesatzeko ekipamenduak Equipos para procesos de información</b>			<b>350.000</b>	
1	Maila txikikoak: zenbait kableatu eta mikroinformatika. <i>Menores: cableados y microinformática varios.</i>	70.000		
2	Laborategia: maisu korporatiboa eta Petitorio Unibertsala. <i>Laboratorio: Implantación Maestro Corporativo y Petitorio Universal.</i>	150.000		
.	Aurrerako konpromisoak / Compromisos futuros 2015 : 455 M ; 2016 : 363 M			
3	Aplikazioko Firewallarentzat aurre-produkzio ingurunea sortzea. <i>Creación del entorno pre-producción para el Firewall de aplicación.</i>	130.000		

Euro / Euros

INBERTSIOAK INVERSIONES		PARTIDA PARTIDA	KONTUA CUENTA	EPIGRAFEA EPIGRAFE
.	Aurrerako konpromisoak / Compromisos futuros 2015 : 182 M			
<b>231</b>	<b>Ekoizpen-bidean diren eraikuntzak</b> <b>Construcciones en curso</b>		<b>1.900.000</b>	
1	Eibarko Ospitalea: obra. Hospital Eibar: obra.	1.500.000		
.	Aurrerako konpromisoak / Compromisos futuros 2015 : 12.300 M ; 2016 : 5.500 M			
2	Hainbat proiektu eta eraberritze. Proyectos y reformas diversas.	400.000		
.	Aurrerako konpromisoak / Compromisos futuros 2015 : 1.500 M ; 2016 : 1.500 M			
<b>232</b>	<b>Instalazio teknikoak muntaian</b> <b>Instalaciones técnicas en montaje</b>		<b>400.000</b>	
1	Hainbat proiektu eta eraberritze. Proyectos y reformas diversas.	400.000		
.	Aurrerako konpromisoak / Compromisos futuros 2015 : 1.500 M ; 2016 : 1.500 M			
<b>233</b>	<b>Makineria muntaian</b> <b>Maquinaria en montaje</b>		<b>2.200.000</b>	
1	Beste ekipamendu batzuk (elektromedizina eta bestelakoak). Otros equipamientos (electromedicina y otros).	600.000		
.	Aurrerako konpromisoak / Compromisos futuros 2015 : 3.000 M ; 2016 : 3.000 M			
2	Alfredo Espinosa Ospitalea: ekipamendua. Hospital Alfredo Espinosa: equipamiento.	1.600.000		
.	Aurrerako konpromisoak / Compromisos futuros 2015 : 10.000 M			
<b>III.</b>	<b>FINANTZA-INBERTSIOEN GEHIKUNTA ETA ONDARE-TRESNEN GUTXITZEA</b> <b>AUMENTO DE INVERSIONES FINANCIERAS Y DISMINUCIÓN DE INSTRUMENTOS PATRIMONIO</b>			<b>3.218.500</b>
2.	BESTELAKO FINANTZA-INBERTSIOAK OTRAS INVERSIONES FINANCIERAS			3.218.500
<b>544</b>	<b>Pertsonalari emandako epe laburreko kredituak</b> <b>Créditos a corto plazo al personal</b>		<b>3.218.500</b>	
<b>INBERTSIOAK GUZTIRA</b> <b>TOTAL INVERSIONES</b>				<b>25.322.250</b>

Euro / Euros

FINANTZAKETA FINANCIACION		PARTIDA PARTIDA	KONTUA CUENTA	EPIGRAFEA EPIGRAFE
<b>III.</b>	<b>JASOKO DIREN TRANSFERENTZIAK, DIRU-LAGUNTZAK, DOHAINTZAK ETA LEGATUAK</b> <b>TRANSFERENCIAS, SUBVENCIONES, DONACIONES Y LEGADOS A RECIBIR</b>			<b>22.103.750</b>
<b>130</b>	<b>Kapitaleko diru-laguntza ofizialak</b> <b>Subvenciones oficiales de capital</b>		<b>22.103.750</b>	
1300	Kapitaleko diru-laguntza ofizialak. EAeko Administrazio Publikoa Subvenciones oficiales de capital. Administración Pública de la CAE		22.103.750	
1	Inbertsioak finantzatzeko EAetik, Osasun Saitetik, jasoko direnak. A recibir de la CAE, Departamento de Salud, para financiar inversiones.	22.103.750		
<b>IV.</b>	<b>ONDARE-TRESNEN GEHIKUNTA ETA FINANTZA-INBERTSIOEN GUTXITZEA</b> <b>AUMENTO DE INSTRUMENTOS PATRIMONIO Y DISMINUCIÓN DE INVERSIONES FINANCIERAS</b>			<b>3.218.500</b>
4.	BESTELAKO FINANTZA-INBERTSIOAK OTRAS INVERSIONES FINANCIERAS			3.218.500
<b>544</b>	<b>Pertsonalari emandako epe laburreko kredituak</b> <b>Créditos a corto plazo al personal</b>		<b>3.218.500</b>	
<b>FINANTZAKETA GUZTIRA</b> <b>TOTAL FINANCIACIÓN</b>				<b>25.322.250</b>

Dirección General - Zuzendaritza Nagusia

USTIAPEN AURREKONTUA  
PRESUPUESTO DE EXPLOTACION

Euro / Euros

GASTUAK GASTOS		PARTIDA PARTIDA	KONTUA CUENTA	EPIGRAFEA EPIGRAFE
<b>I. PERTSONAL-GASTUAK GASTOS DE PERSONAL</b>				<b>39.172.225</b>
1.	SOLDATAK, LANSARIAK ETA ANTZEKOAK SUELDOS, SALARIOS Y ASIMILADOS			28.550.369
640	<b>Soldatak Sueldos y salarios</b>		<b>28.223.027</b>	
6401	Zuzendaritza-taldekideen ordainsariak (130/99 Dekretua) Retribuciones de cargos directivos (Decreto 130/99)		302.691	
6402	Funtzionarioen eta estatutupeko langileen ordainsariak Retribuciones de funcionarios y personal estatutario		27.920.336	
641	<b>Kalte-ordainak Indemnizaciones</b>		<b>11.731</b>	
646	<b>Konpentsazioa epaimahaietan parte hartzeagatik Compensación de asistencia a tribunales</b>		<b>315.611</b>	
1	Konpentsazioa epaimahaietara joateagatik. Compensación de asistencia a tribunales.	315.611		
2.	KARGA SOZIALAK ETA BESTE BATZUK CARGAS SOCIALES Y OTROS			10.621.856
642	<b>Enpresaren kargurako Gizarte Segurantza Seguridad Social a cargo de la empresa</b>		<b>7.339.606</b>	
643	<b>Ekarpen definituko sistemetako epe luzeko lansariak Retribuciones a largo plazo mediante sistemas de aportación definida</b>		<b>369.102</b>	
649	<b>Bestelako gastu sozialak Otros gastos sociales</b>		<b>2.913.148</b>	
6499	Bestelako gastu sozialak Otros gastos sociales		2.913.148	
1	Bestelako gastu sozialak. Otros gastos sociales.	2.913.148		
<b>II. FUNTZIONAMENDU-GASTUAK GASTOS DE FUNCIONAMIENTO</b>				<b>64.058.046</b>
1.	HORNIKUNTZAK APROVISIONAMIENTOS			2.205.596
600	<b>Salgai-erosketak Compras de mercaderías</b>		<b>169</b>	
6002	Farmazia-produktuak Productos farmacéuticos		169	
601	<b>Lehengai-erosketak Compras de materias primas</b>		<b>768.229</b>	
6012	Kontsumoko osasun-materiala Material sanitario de consumo		349.779	
1	Kontsumorako osasun-materialak. Material sanitario de consumo.	349.779		
6013	Tresneria eta lanabes txikiak Instrumental y pequeño utillaje		1.182	
6019	Bestelako lehengaiak Otras materias primas		417.268	
1	Bestelako lehengaiak. Otras materias primas.	417.268		
607	<b>Beste enpresa edo profesional batzuek egindako lanak Trabajos y servicios realizados por otras empresas o profesionales</b>		<b>1.437.198</b>	
6070	Beste enpresa batzuek egindako lanak Trabajos realizados por otras empresas		707.870	
1	Bestelako enpresek egindako lanak. Trabajos realizados por otras empresas.	707.870		
6071	Profesionalek eta bestelako enpresek emandako laguntza-zerbitzuak Servicios asistenciales prestados por profesionales y otras empresas		687.067	


Euro / Euros

GASTUAK GASTOS		PARTIDA PARTIDA	KONTUA CUENTA	EPIGRAFEA EPIGRAFE
1	Laguntza-zerbitzuak profesionalak eta beste enpresa batzuk emandakoak. <i>Servicios asistenciales prestados por profesionales y otras empresas.</i>	687.067		
6079	Bestelako lanak eta zerbitzuak <i>Otros trabajos y servicios</i>		42.261	
2.	<b>KANPOKO ZERBITZUAK</b> <b>SERVICIOS EXTERIORES</b>			61.846.709
<b>621</b>	<b>Errentamenduak eta kanonak</b> <b>Arrendamientos y cánones</b>		<b>6.727.467</b>	
6211	Eraikuntzen errentamenduak <i>Arrendamientos de construcciones</i>		123.710	
6215	Altzarien errentamenduak <i>Arrendamientos mobiliario</i>		47.417	
6216	Informazio prozesuetako ekipoen errentamenduak <i>Arrendamientos de equipos para procesos de información</i>		4.959.270	
1	Informazio prozesuetako ekipoen errentamenduak. <i>Arrendamientos de equipos para procesos de información.</i>	4.959.270		
6218	Bestelako ibilgetu materialaren errentamenduak <i>Arrendamientos de otro inmovilizado material</i>		132.802	
6219	Kanonak <i>Cánones</i>		1.464.268	
1	Kanonak. <i>Cánones.</i>	1.464.268		
<b>622</b>	<b>Konponketak eta kontserbazioa</b> <b>Reparaciones y conservación</b>		<b>26.380.482</b>	
6221	Eraikuntzak <i>Construcciones</i>		33.960	
6224	Makineria eta tresneria <i>Maquinaria y utillaje</i>		25.276	
6225	Instalazio teknikoa eta bestelako instalazioak <i>Instalaciones técnicas y otras instalaciones</i>		186.678	
1	Instalazio teknikoa eta bestelako instalazioak. <i>Instalaciones técnicas y otras instalaciones.</i>	186.678		
6226	Altzariak <i>Mobiliario</i>		60.371	
6227	Informazio prozesuetako equipoak <i>Equipos para procesos de información</i>		26.074.079	
1	Informazio prozesuetako equipoak. <i>Equipos para procesos de información.</i>	26.074.079		
6229	Bestelako ibilgetu materiala <i>Otro inmovilizado material</i>		118	
<b>623</b>	<b>Profesional independenteen zerbitzuak</b> <b>Servicios de profesionales independientes</b>		<b>3.674.290</b>	
1	Zerbitzuak, profesional independenteenak. <i>Servicios de profesionales independientes.</i>	3.674.290		
<b>624</b>	<b>Garraioak</b> <b>Transportes</b>		<b>191.676</b>	
1	Garraioak. <i>Transportes.</i>	191.676		
<b>625</b>	<b>Aseguru-primak</b> <b>Primas de seguros</b>		<b>4.660.969</b>	
1	Aseguru-primak. <i>Primas de seguros.</i>	4.660.969		
<b>626</b>	<b>Banku-zerbitzuak eta antzekoak</b> <b>Servicios bancarios y similares</b>		<b>302</b>	
<b>627</b>	<b>Publizitatea, propaganda eta harreman publikoak</b> <b>Publicidad, propaganda y relaciones públicas</b>		<b>224.066</b>	
6270	Publizitatea eta propaganda <i>Publicidad y propaganda</i>		224.066	
1	Publizitatea eta propaganda. <i>Publicidad y propaganda.</i>	224.066		

GASTUAK GASTOS		PARTIDA PARTIDA	KONTUA CUENTA	EPIGRAFEA EPIGRAFE
<b>628</b>	<b>Hornigaiak Suministros</b>		<b>415.751</b>	
6280	Energia elektrikoa <i>Energía eléctrica</i>		401.390	
1	Energia elektrikoa. <i>Energía eléctrica.</i>	401.390		
6281	Ura <i>Agua</i>		372	
6282	Gasa <i>Gas</i>		9.111	
6289	Bestelako hornidurak <i>Otros suministros</i>		4.878	
<b>629</b>	<b>Bestelako zerbitzuak Otros servicios</b>		<b>19.571.706</b>	
6290	Lokomozioa eta egonaldi-gastuak <i>Locomoción y gastos de estancia</i>		361.679	
1	Bidaia-gastuak. <i>Gastos de viaje.</i>	361.679		
6291	Bulegoko materiala <i>Material de oficina</i>		18.408	
6292	Komunikazio telefonikoak, informatikoak, telematikoak eta beste batzuk <i>Comunicaciones telefónicas, informáticas, telemáticas y otras</i>		13.588.982	
1	Komunikazioak. <i>Comunicaciones.</i>	13.588.982		
6293	Bestelako komunikazioak <i>Otras comunicaciones</i>		481.930	
1	Bilera, hitzaldi eta ikastaroen gastuak. <i>Gastos de reuniones, conferencias y cursos.</i>	481.930		
6294	Prentsa, aldizkariak, liburuak eta bestelako argitalpenak <i>Prensa, revistas, libros y otras publicaciones</i>		14.309	
6295	Aplikazio informatikoen mantenimendua eta ustiapena <i>Mantenimiento y explotación de aplicaciones informáticas</i>		36.639	
6299	Bestelako hainbat zerbitzu <i>Otros servicios diversos</i>		5.069.759	
1	Bestelako hainbat zerbitzu. <i>Otros servicios diversos.</i>	5.069.759		
3.	TRIBUTUAK <i>TRIBUTOS</i>			5.741
<b>631</b>	<b>Bestelako tributuak Otros tributos</b>		<b>5.741</b>	
<b>IV.</b>	<b>ENTITATEAK EMANGO DITUEN DIRU-LAGUNTZAK ETA EGINGO DITUEN TRANSFERENTZIAK SUBVENCIONES A CONCEDER Y TRANSFERENCIAS A REALIZAR POR LA ENTIDAD</b>			<b>500.000</b>
<b>653</b>	<b>Kapitaleko diru-laguntzak, dohaintzak eta legatuak Subvenciones, donaciones y legados de capital</b>		<b>500.000</b>	
6531	Kapitaleko bestelako diru-laguntzak, dohaintzak eta legatuak <i>Otras subvenciones, donaciones y legados de capital</i>		500.000	
1	Bestelako diru-laguntzak, dohaintzak eta legatuak kapitalekoak. <i>Otras subvenciones, donaciones y legados de capital.</i>	500.000		
<b>GASTUAK GUZTIRA TOTAL GASTOS</b>				<b>103.730.271</b>

Euro / Euros

DIRU-SARRERAK INGRESOS		PARTIDA PARTIDA	KONTUA CUENTA	EPIGRAFEA EPIGRAFE
I.	<b>NEGOZIO-ZIFRAREN ZENBATEKO GARBIA</b> <b>IMPORTE NETO DE LA CIFRA DE NEGOCIOS</b>			<b>82.622.490</b>
2.	ZERBITZU-EMATEAK PRESTACIONES DE SERVICIOS			82.622.490
705	Zerbitzu-emateak eta errentamenduak Prestaciones de servicios y arrendamientos		82.622.490	
7050	Zerbitzu-emateak eta errentamenduak EAEko sektore publikoari Prestaciones de servicios y arrendamientos al Sector Público de la CAE		82.622.490	
1	Programa-kontratua. Osasun Saila. Contrato-programa. Departamento de Salud.	82.622.490		
II.	<b>USTIAPENENKO BESTELAKO DIRU-SARRERAK</b> <b>OTROS INGRESOS DE EXPLOTACIÓN</b>			<b>19.866.643</b>
752	Errentamenduen sarrerak Ingresos por arrendamientos		132	
759	Hainbat zerbitzuren sarrerak Ingresos por servicios diversos		19.866.511	
7590	Hainbat zerbitzuren sarrerak. EAEko sektore publikoa Ingresos por servicios diversos. Sector Público de la CAE		19.639.250	
1	Programa-kontratua. Osasun Saila. Contrato-programa. Departamento de Salud.	19.639.250		
7591	Bestelako hainbat zerbitzuren sarrerak Otros ingresos por servicios diversos		227.261	
1	Bestelako hainbat zerbitzuren sarrerak. Otros ingresos por servicios diversos.	227.261		
IV.	<b>USTIAPENENKO TRANSFERENTZIAK ETA DIRU-LAGUNTZAK</b> <b>TRANSFERENCIAS Y SUBVENCIONES DE EXPLOTACIÓN</b>			<b>1.241.138</b>
740	Ustiapenerako diru-laguntzak, dohaintzak eta legatuak Subvenciones, donaciones y legados a la explotación		1.241.138	
7400	Ustiapenerako diru-laguntzak, dohaintzak eta legatuak. EAEko sektore publikoa Subvenciones, donaciones y legados a la explotación. Sector Público de la CAE		1.241.138	
1	Ustiapen gastuak finantzatzeko EAEtik, Osasun Saitetik, jasoko direnak. A recibir de la CAE, Departamento de Salud, para financiar gastos de explotación.	1.241.138		
<b>DIRU-SARRERAK GUZTIRA</b> <b>TOTAL INGRESOS</b>				<b>103.730.271</b>



## Comarca Araba - Arabako Eskualdea

USTIAPEN AURREKONTUA  
PRESUPUESTO DE EXPLOTACION

Euro / Euros

GASTUAK GASTOS		PARTIDA PARTIDA	KONTUA CUENTA	EPIGRAFEA EPIGRAFE
<b>I. PERTSONAL-GASTUAK GASTOS DE PERSONAL</b>				<b>48.121.066</b>
1. SOLDATAK, LANSARIAK ETA ANTZEKOAK SUELDOS, SALARIOS Y ASIMILADOS				39.291.765
<b>640 Soldatak Sueldos y salarios</b>			<b>39.280.672</b>	
6401	Zuzendaritza-taldekideen ordainsariak (130/99 Dekretua) Retribuciones de cargos directivos (Decreto 130/99)		306.918	
6402	Funtzionarioen eta estatutupeko langileen ordainsariak Retribuciones de funcionarios y personal estatutario		38.973.754	
<b>641 Kalte-ordainak Indemnizaciones</b>			<b>4.758</b>	
<b>646 Konpentsazioa epaimahaian parte hartzeagatik Compensación de asistencia a tribunales</b>			<b>6.335</b>	
2. KARGA SOZIALAK ETA BESTE BATZUK CARGAS SOCIALES Y OTROS				8.829.301
<b>642 Enpresaren kargurako Gizarte Segurantzza Seguridad Social a cargo de la empresa</b>			<b>8.588.106</b>	
<b>643 Ekarken definituko sistemetako epe luzeko lansariak Retribuciones a largo plazo mediante sistemas de aportación definida</b>			<b>240.126</b>	
<b>649 Bestelako gastu sozialak Otros gastos sociales</b>			<b>1.069</b>	
6499	Bestelako gastu sozialak Otros gastos sociales		1.069	
<b>II. FUNTZIONAMENDU-GASTUAK GASTOS DE FUNCIONAMIENTO</b>				<b>7.774.534</b>
1. HORNIKUNTZAK APROVISIONAMIENTOS				5.213.021
<b>600 Salgai-erosketak Compras de mercaderías</b>			<b>293.986</b>	
6002	Farmazia-produktuak Productos farmacéuticos		293.986	
1	Farmazia-produktuak. Productos farmacéuticos.	293.986		
<b>601 Lehengai-erosketak Compras de materias primas</b>			<b>2.472.620</b>	
6012	Kontsumoko osasun-materiala Material sanitario de consumo		1.971.095	
1	Kontsumorako osasun-materialak. Material sanitario de consumo.	1.971.095		
6013	Tresneria eta lanabes txikiak Instrumental y pequeño utillaje		88.782	
6014	Elikagaiak Productos alimenticios		476	
6015	Jantziak, lenceria eta oinetakoak Vestuario, lencería y calzado		12.551	
6019	Bestelako lehengaiak Otras materias primas		399.716	
1	Bestelako lehengaiak. Otras materias primas.	399.716		
<b>607 Beste enpresa edo profesional batzuek egindako lanak Trabajos y servicios realizados por otras empresas o profesionales</b>			<b>2.446.415</b>	
6070	Beste enpresa batzuek egindako lanak Trabajos realizados por otras empresas		2.423.581	
1	Bestelako enpresek egindako lanak. Trabajos realizados por otras empresas.	2.423.581		



GASTUAK GASTOS		PARTIDA PARTIDA	KONTUA CUENTA	EPIGRAFEA EPIGRAFE
6071	Profesionalek eta bestelako enpresek emandako laguntza-zerbitzuak <i>Servicios asistenciales prestados por profesionales y otras empresas</i>		441	
6079	Bestelako lanak eta zerbitzuak <i>Otros trabajos y servicios</i>		22.393	
2.	<b>KANPOKO ZERBITZUAK</b> <b>SERVICIOS EXTERIORES</b>			2.559.952
<b>621</b>	<b>Errentamenduak eta kanonak</b> <b>Arrendamientos y cánones</b>		<b>760.460</b>	
6211	Eraikuntzen errentamenduak <i>Arrendamientos de construcciones</i>		727.421	
1	Eraikuntzen errentamenduak. <i>Arrendamientos de construcciones.</i>	727.421		
6214	Makineria, tresneria, instalazio teknikoa eta bestelako instalazioen errentamenduak <i>Arrendamientos de maquinaria, utillaje, instalaciones técnicas y otras instalaciones</i>		3.480	
6215	Altzarien errentamenduak <i>Arrendamientos mobiliario</i>		3.296	
6218	Bestelako ibilgetu materialaren errentamenduak <i>Arrendamientos de otro inmovilizado material</i>		26.263	
<b>622</b>	<b>Konponketak eta kontserbazioa</b> <b>Reparaciones y conservación</b>		<b>394.079</b>	
6221	Eraikuntzak <i>Construcciones</i>		247.660	
1	Eraikuntzak. <i>Construcciones.</i>	247.660		
6224	Makineria eta tresneria <i>Maquinaria y utillaje</i>		7.312	
6225	Instalazio teknikoa eta bestelako instalazioak <i>Instalaciones técnicas y otras instalaciones</i>		49.325	
6226	Altzariak <i>Mobiliario</i>		26.502	
6227	Informazio prozesuetako ekipoa <i>Equipos para procesos de información</i>		62.367	
6229	Bestelako ibilgetu materiala <i>Otro inmovilizado material</i>		913	
<b>623</b>	<b>Profesional independenteen zerbitzuak</b> <b>Servicios de profesionales independientes</b>		<b>6.068</b>	
<b>624</b>	<b>Garraioak</b> <b>Transportes</b>		<b>75.608</b>	
<b>625</b>	<b>Aseguru-primak</b> <b>Primas de seguros</b>		<b>1.307</b>	
<b>627</b>	<b>Publizitatea, propaganda eta harreman publikoak</b> <b>Publicidad, propaganda y relaciones públicas</b>		<b>2.395</b>	
6271	Harreman publikoak <i>Relaciones públicas</i>		2.395	
<b>628</b>	<b>Hornigaiak</b> <b>Suministros</b>		<b>599.011</b>	
6280	Energia elektrikoa <i>Energía eléctrica</i>		371.947	
1	Energia elektrikoa. <i>Energía eléctrica.</i>	371.947		
6281	Ura <i>Agua</i>		41.180	
6282	Gasa <i>Gas</i>		178.729	
1	Gasa. <i>Gas.</i>	178.729		
6289	Bestelako hornidurak <i>Otros suministros</i>		7.155	
<b>629</b>	<b>Bestelako zerbitzuak</b> <b>Otros servicios</b>		<b>721.024</b>	

Euro / Euros

GASTUAK GASTOS		PARTIDA PARTIDA	KONTUA CUENTA	EPIGRAFEA EPIGRAFE
6290	Lokomozioa eta egonaldi-gastuak <i>Locomoción y gastos de estancia</i>		228.552	
1	Bidaia-gastuak. <i>Gastos de viaje.</i>	228.552		
6291	Bulegoko materiala <i>Material de oficina</i>		11.868	
6292	Komunikazio telefonikoak, informatikoak, telematikoak eta beste batzuk <i>Comunicaciones telefónicas, informáticas, telemáticas y otras</i>		400.744	
1	Komunikazioak. <i>Comunicaciones.</i>	400.744		
6293	Bestelako komunikazioak <i>Otras comunicaciones</i>		48.296	
6299	Bestelako hainbat zerbitzu <i>Otros servicios diversos</i>		31.564	
3.	TRIBUTUAK <i>TRIBUTOS</i>			1.561
631	Bestelako tributuak <i>Otros tributos</i>		1.561	
GASTUAK GUZTIRA <i>TOTAL GASTOS</i>				55.895.600

Euro / Euros

DIRU-SARRERAK INGRESOS		PARTIDA PARTIDA	KONTUA CUENTA	EPIGRAFEA EPIGRAFE
I.	NEGOZIO-ZIFRAREN ZENBATEKO GARBIA <i>IMPORTE NETO DE LA CIFRA DE NEGOCIOS</i>			55.690.134
2.	ZERBITZU-EMATEAK <i>PRESTACIONES DE SERVICIOS</i>			55.690.134
705	Zerbitzu-emateak eta errentamenduak <i>Prestaciones de servicios y arrendamientos</i>		55.690.134	
7050	Zerbitzu-emateak eta errentamenduak EAEko sektore publikoari <i>Prestaciones de servicios y arrendamientos al Sector Público de la CAE</i>		55.666.112	
1	Programa-kontratua. Osasun Saila. <i>Contrato-programa. Departamento de Salud.</i>	55.666.112		
7051	Zerbitzu-emateak eta errentamenduak beste batzuei <i>Prestaciones de servicios y arrendamientos a otros</i>		24.022	
II.	USTIAPENENKO BESTELAKO DIRU-SARRERAK <i>OTROS INGRESOS DE EXPLOTACIÓN</i>			205.466
759	Hainbat zerbitzuren sarrerak <i>Ingresos por servicios diversos</i>		205.466	
7590	Hainbat zerbitzuren sarrerak. EAEko sektore publikoa <i>Ingresos por servicios diversos. Sector Público de la CAE</i>		150.032	
1	Programa-kontratua. Osasun Saila. <i>Contrato-programa. Departamento de Salud.</i>	150.032		
7591	Bestelako hainbat zerbitzuren sarrerak <i>Otros ingresos por servicios diversos</i>		55.434	
DIRU-SARRERAK GUZTIRA <i>TOTAL INGRESOS</i>				55.895.600



## Emergencias - Emergentziak

USTIAPEN AURREKONTUA  
PRESUPUESTO DE EXPLOTACION


Euro / Euros

GASTUAK GASTOS		PARTIDA PARTIDA	KONTUA CUENTA	EPIGRAFEA EPIGRAFE
<b>I. PERTSONAL-GASTUAK GASTOS DE PERSONAL</b>				<b>17.675.965</b>
1.	SOLDATAK, LANSARIAK ETA ANTZEKOAK SUELDOS, SALARIOS Y ASIMILADOS			14.444.788
640	<b>Soldatak Sueldos y salarios</b>		<b>14.395.263</b>	
6401	Zuzendaritza-taldekideen ordainsariak (130/99 Dekretua) Retribuciones de cargos directivos (Decreto 130/99)		121.835	
6402	Funtzionarioen eta estatutupeko langileen ordainsariak Retribuciones de funcionarios y personal estatutario		14.273.428	
641	<b>Kalte-ordainak Indemnizaciones</b>		<b>3.265</b>	
646	<b>Konpentsazioa epaimahaian parte hartzeagatik Compensación de asistencia a tribunales</b>		<b>46.260</b>	
2.	KARGA SOZIALAK ETA BESTE BATZUK CARGAS SOCIALES Y OTROS			3.231.177
642	<b>Enpresaren kargurako Gizarte Segurantzza Seguridad Social a cargo de la empresa</b>		<b>3.230.615</b>	
643	<b>Ekarpen definituko sistemetako epe luzeko lansariak Retribuciones a largo plazo mediante sistemas de aportación definida</b>		<b>370</b>	
649	<b>Bestelako gastu sozialak Otros gastos sociales</b>		<b>192</b>	
6499	Bestelako gastu sozialak Otros gastos sociales		192	
<b>II. FUNTZIONAMENDU-GASTUAK GASTOS DE FUNCIONAMIENTO</b>				<b>1.354.792</b>
1.	HORNIKUNTZAK APROVISIONAMIENTOS			657.213
600	<b>Salgai-erosketak Compras de mercaderías</b>		<b>76.607</b>	
6002	Farmazia-produktuak Productos farmacéuticos		76.607	
601	<b>Lehengai-erosketak Compras de materias primas</b>		<b>241.553</b>	
6012	Kontsumoko osasun-materiala Material sanitario de consumo		146.292	
6013	Tresneria eta lanabes txikiak Instrumental y pequeño utillaje		12.606	
6014	Elikagaiak Productos alimenticios		484	
6015	Jantziak, lentzeria eta oinetakoak Vestuario, lencería y calzado		20.748	
6019	Bestelako lehengaiak Otras materias primas		61.423	
607	<b>Beste enpresa edo profesional batzuek egindako lanak Trabajos y servicios realizados por otras empresas o profesionales</b>		<b>339.053</b>	
6070	Beste enpresa batzuek egindako lanak Trabajos realizados por otras empresas		197.769	
1	Bestelako enpresek egindako lanak. Trabajos realizados por otras empresas.	197.769		
6079	Bestelako lanak eta zerbitzuak Otros trabajos y servicios		141.284	
2.	KANPOKO ZERBITZUAK SERVICIOS EXTERIORES			695.109
621	<b>Errentamenduak eta kanonak Arrendamientos y cánones</b>		<b>325.715</b>	

GASTUAK GASTOS		PARTIDA PARTIDA	KONTUA CUENTA	EPIGRAFEA EPIGRAFE
6218	Bestelako ibilgetu materialaren errentamenduak <i>Arrendamientos de otro inmovilizado material</i>		325.715	
1	Bestelako ibilgetu materialaren errentamenduak. <i>Arrendamientos de otro inmovilizado material.</i>	325.715		
<b>622</b>	<b>Konponketak eta kontserbazioa</b> <b><i>Reparaciones y conservación</i></b>		<b>112.377</b>	
6221	Eraikuntzak <i>Construcciones</i>		17.169	
6224	Makineria eta tresneria <i>Maquinaria y utillaje</i>		34.379	
6225	Instalazio teknikoak eta bestelako instalazioak <i>Instalaciones técnicas y otras instalaciones</i>		26.227	
6226	Altzariak <i>Mobiliario</i>		14.633	
6229	Bestelako ibilgetu materiala <i>Otro inmovilizado material</i>		19.969	
<b>624</b>	<b>Garraioak</b> <b><i>Transportes</i></b>		<b>3.370</b>	
<b>627</b>	<b>Publizitatea, propaganda eta harreman publikoak</b> <b><i>Publicidad, propaganda y relaciones públicas</i></b>		<b>3.243</b>	
6271	Harreman publikoak <i>Relaciones públicas</i>		3.243	
<b>628</b>	<b>Hornigaiak</b> <b><i>Suministros</i></b>		<b>108.549</b>	
6280	Energia elektrikoa <i>Energía eléctrica</i>		10.811	
6281	Ura <i>Agua</i>		1.652	
6282	Gasa <i>Gas</i>		4.967	
6283	Erregaiak <i>Combustibles</i>		89.088	
6289	Bestelako hornidurak <i>Otros suministros</i>		2.031	
<b>629</b>	<b>Bestelako zerbitzuak</b> <b><i>Otros servicios</i></b>		<b>141.855</b>	
6290	Lokomozioa eta egonaldi-gastuak <i>Locomoción y gastos de estancia</i>		51.987	
6291	Bulegoko materiala <i>Material de oficina</i>		3.006	
6292	Komunikazio telefonikoak, informatikoak, telematikoak eta beste batzuk <i>Comunicaciones telefónicas, informáticas, telemáticas y otras</i>		28.241	
6293	Bestelako komunikazioak <i>Otras comunicaciones</i>		10.351	
6294	Prentsa, aldizkariak, liburuak eta bestelako argitalpenak <i>Prensa, revistas, libros y otras publicaciones</i>		681	
6295	Aplikazio informatikoen mantenimendua eta ustiapena <i>Mantenimiento y explotación de aplicaciones informáticas</i>		1.007	
6299	Bestelako hainbat zerbitzu <i>Otros servicios diversos</i>		46.582	
3.	TRIBUTUAK <i>TRIBUTOS</i>			2.470
<b>631</b>	<b>Bestelako tributuak</b> <b><i>Otros tributos</i></b>		<b>2.470</b>	
<b>GASTUAK GUZTIRA</b> <b>TOTAL GASTOS</b>				<b>19.030.757</b>

Euro / Euros

DIRU-SARRERAK INGRESOS		PARTIDA PARTIDA	KONTUA CUENTA	EPIGRAFEA EPIGRAFE
I.	<b>NEGOZIO-ZIFRAREN ZENBATEKO GARBIA</b> <b>IMPORTE NETO DE LA CIFRA DE NEGOCIOS</b>			<b>18.817.860</b>
2.	ZERBITZU-EMATEAK PRESTACIONES DE SERVICIOS			18.817.860
705	Zerbitzu-emateak eta errentamenduak Prestaciones de servicios y arrendamientos		18.817.860	
7050	Zerbitzu-emateak eta errentamenduak EAeko sektore publikoari Prestaciones de servicios y arrendamientos al Sector Público de la CAE		17.154.385	
1	Programa-kontratua. Osasun Saila. Contrato-programa. Departamento de Salud.	17.154.385		
7051	Zerbitzu-emateak eta errentamenduak beste batzuei Prestaciones de servicios y arrendamientos a otros		1.663.475	
1	Zerbitzu-emateak eta errentamenduak beste batzuei. Prestaciones de servicios y arrendamientos a otros.	1.663.475		
II.	<b>USTIAPENENKO BESTELAKO DIRU-SARRERAK</b> <b>OTROS INGRESOS DE EXPLOTACIÓN</b>			<b>212.897</b>
759	Hainbat zerbitzuren sarrerak Ingresos por servicios diversos		212.897	
7590	Hainbat zerbitzuren sarrerak. EAeko sektore publikoa Ingresos por servicios diversos. Sector Público de la CAE		171.869	
1	Programa-kontratua. Osasun Saila. Contrato-programa. Departamento de Salud.	171.869		
7591	Bestelako hainbat zerbitzuren sarrerak Otros ingresos por servicios diversos		41.028	
<b>DIRU-SARRERAK GUZTIRA</b> <b>TOTAL INGRESOS</b>				<b>19.030.757</b>







Hospital U. Araba - Arabako U. Ospitalea

KAPITAL AURREKONTUA  
PRESUPUESTO DE CAPITAL

Euro / Euros

INBERTSIOAK INVERSIONES		PARTIDA PARTIDA	KONTUA CUENTA	EPIGRAFEA EPIGRAFE
<b>II. INBERTSIO UKIEZIN, MATERIAL, ONDASUN HIGIEZIN ETA BESTE BATZUEN GEHIKUNTZA AUMENTO DE INVERSIONES INTANGIBLES, MATERIALES, INMOBILIARIAS Y OTRAS</b>				4.450.000
2. IBILGETU MATERIALA INMOVILIZADO MATERIAL				4.450.000
211 Eraikuntzak Construcciones			890.000	
2110 Eraikuntzetako inbertsioak Inversiones en construcciones			890.000	
1 AUO - handitzeko aurreproiektua. HUA - Anteproyecto ampliación.		890.000		
216 Altzariak Mobiliario			800.000	
1 AUO Kanpoko kontsultetako altzariak. Mobiliario consultas externas HUA.		800.000		
231 Ekoizpen-bidean diren eraikuntzak Construcciones en curso			2.760.000	
1 AUO - Garapena eta handitzea: proiektua, lana. HUA - Desarrollo y ampliación: proyecto, obra.		2.760.000		
. Aurrerako konpromisoak / Compromisos futuros . 2015 : 10.500 M ; 2016 : 15.000 M				
<b>INBERTSIOAK GUZTIRA TOTAL INVERSIONES</b>				4.450.000

Euro / Euros

FINANTZAKETA FINANCIACION		PARTIDA PARTIDA	KONTUA CUENTA	EPIGRAFEA EPIGRAFE
<b>III. JASOKO DIREN TRANSFERENTZIAK, DIRU-LAGUNTZAK, DOHAINTZAK ETA LEGATUAK TRANSFERENCIAS, SUBVENCIONES, DONACIONES Y LEGADOS A RECIBIR</b>				4.450.000
130 Kapitaleko diru-laguntza ofizialak Subvenciones oficiales de capital			4.450.000	
1300 Kapitaleko diru-laguntza ofizialak. EAeko Administrazio Publikoa Subvenciones oficiales de capital. Administración Pública de la CAE			4.450.000	
1 Inbertsioak finantzatzeko EAetik, Osasun Saitetik, jasoko direnak. A recibir de la CAE, Departamento de Salud, para financiar inversiones.		4.450.000		
<b>FINANTZAKETA GUZTIRA TOTAL FINANCIACION</b>				4.450.000

## Hospital U. Araba - Arabako U. Ospitalea

USTIAPEN AURREKONTUA  
PRESUPUESTO DE EXPLOTACION

Euro / Euros

GASTUAK GASTOS		PARTIDA PARTIDA	KONTUA CUENTA	EPIGRAFEA EPIGRAFE
<b>I. PERTSONAL-GASTUAK GASTOS DE PERSONAL</b>				<b>193.941.864</b>
1. SOLDATAK, LANSARIAK ETA ANTZEKOAK SUELDOS, SALARIOS Y ASIMILADOS				155.175.937
<b>640 Soldatak Sueldos y salarios</b>			<b>154.838.208</b>	
6401	Zuzendaritza-taldekideen ordainsariak (130/99 Dekretua) Retribuciones de cargos directivos (Decreto 130/99)		445.998	
6402	Funtzionarioen eta estatutupeko langileen ordainsariak Retribuciones de funcionarios y personal estatutario		154.392.210	
<b>641 Kalte-ordainak Indemnizaciones</b>			<b>231.183</b>	
1	Kalte-ordainak. Indemnizaciones.	231.183		
<b>646 Konpentsazioa epaimahaietan parte hartzeagatik Compensación de asistencia a tribunales</b>			<b>106.546</b>	
2. KARGA SOZIALAK ETA BESTE BATZUK CARGAS SOCIALES Y OTROS				38.765.927
<b>642 Enpresaren kargurako Gizarte Segurantzza Seguridad Social a cargo de la empresa</b>			<b>37.678.601</b>	
<b>643 Ekarpene definituko sistemetak epe luzeko lansariak Retribuciones a largo plazo mediante sistemas de aportación definida</b>			<b>827.271</b>	
<b>649 Bestelako gastu sozialak Otros gastos sociales</b>			<b>260.055</b>	
6499	Bestelako gastu sozialak Otros gastos sociales		260.055	
1	Bestelako gastu sozialak. Otros gastos sociales.	260.055		
<b>II. FUNTZIONAMENDU-GASTUAK GASTOS DE FUNCIONAMIENTO</b>				<b>89.899.213</b>
1. HORNIKUNTZAK APROVISIONAMIENTOS				81.590.473
<b>600 Salgai-erosketak Compras de mercaderías</b>			<b>34.981.810</b>	
6002	Farmazia-produktuak Productos farmacéuticos		34.981.810	
1	Farmazia-produktuak. Productos farmacéuticos.	34.981.810		
<b>601 Lehengai-erosketak Compras de materias primas</b>			<b>32.407.309</b>	
6012	Kontsumoko osasun-materiala Material sanitario de consumo		29.628.609	
1	Kontsumorako osasun-materialak. Material sanitario de consumo.	29.628.609		
6013	Tresneria eta lanabes txikiak Instrumental y pequeño utillaje		931.729	
1	Tresna eta erreminta txikiak. Instrumental y pequeño utillaje.	931.729		
6014	Elikagaiak Productos alimenticios		3.215	
6015	Jantziak, lentzeria eta oinetakoak Vestuario, lencería y calzado		89.217	
6019	Bestelako lehengaiak Otras materias primas		1.754.539	
1	Bestelako lehengaiak. Otras materias primas.	1.754.539		

GASTUAK GASTOS		PARTIDA PARTIDA	KONTUA CUENTA	EPIGRAFEA EPIGRAFE
<b>607</b>	<b>Beste enpresa edo profesional batzuek egindako lanak</b> <b>Trabajos y servicios realizados por otras empresas o profesionales</b>		<b>14.201.354</b>	
6070	Beste enpresa batzuek egindako lanak <i>Trabajos realizados por otras empresas</i>		9.813.033	
1	Bestelako enpresek egindako lanak. <i>Trabajos realizados por otras empresas.</i>	9.813.033		
6071	Profesionalek eta bestelako enpresek emandako laguntza-zerbitzuak <i>Servicios asistenciales prestados por profesionales y otras empresas</i>		3.934.588	
1	Laguntza-zerbitzuak profesionalek eta beste enpresa batzuk emandakoak. <i>Servicios asistenciales prestados por profesionales y otras empresas.</i>	3.934.588		
6079	Bestelako lanak eta zerbitzuak <i>Otros trabajos y servicios</i>		453.733	
1	Bestelako lanak eta zerbitzuak. <i>Otros trabajos y servicios.</i>	453.733		
2.	<b>KANPOKO ZERBITZUAK</b> <b>SERVICIOS EXTERIORES</b>			8.289.235
<b>620</b>	<b>Ekitaldiko ikerketa- eta garapen-gastuak</b> <b>Gastos en investigación y desarrollo del ejercicio</b>		<b>50.161</b>	
<b>621</b>	<b>Errentamenduak eta kanonak</b> <b>Arrendamientos y cánones</b>		<b>81.312</b>	
6214	Makineria, tresneria, instalazio teknikoa eta bestelako instalazioen errentamenduak <i>Arrendamientos de maquinaria, utillaje, instalaciones técnicas y otras instalaciones</i>		42.404	
6215	Altzarien errentamenduak <i>Arrendamientos mobiliario</i>		6.788	
6218	Bestelako ibilgetu materialaren errentamenduak <i>Arrendamientos de otro inmovilizado material</i>		32.120	
<b>622</b>	<b>Konponketak eta kontserbazioa</b> <b>Reparaciones y conservación</b>		<b>3.905.183</b>	
6221	Eraikuntzak <i>Construcciones</i>		888.000	
1	Eraikuntzak. <i>Construcciones.</i>	888.000		
6224	Makineria eta tresneria <i>Maquinaria y utillaje</i>		2.136.058	
1	Makineria eta tresneria. <i>Maquinaria y utillaje.</i>	2.136.058		
6225	Instalazio teknikoa eta bestelako instalazioak <i>Instalaciones técnicas y otras instalaciones</i>		458.293	
1	Instalazio teknikoa eta bestelako instalazioak. <i>Instalaciones técnicas y otras instalaciones.</i>	458.293		
6226	Altzariak <i>Mobiliario</i>		71.270	
6227	Informazio prozesuetako ekipoa <i>Equipos para procesos de información</i>		321.983	
1	Informazio prozesuetako ekipoa. <i>Equipos para procesos de información.</i>	321.983		
6229	Bestelako ibilgetu materiala <i>Otro inmovilizado material</i>		29.579	
<b>623</b>	<b>Profesional independenteen zerbitzuak</b> <b>Servicios de profesionales independientes</b>		<b>20.231</b>	
<b>624</b>	<b>Garraioak</b> <b>Transportes</b>		<b>1.371</b>	
<b>625</b>	<b>Aseguru-primak</b> <b>Primas de seguros</b>		<b>6.480</b>	
<b>626</b>	<b>Banku-zerbitzuak eta antzekoak</b> <b>Servicios bancarios y similares</b>		<b>345</b>	
<b>627</b>	<b>Publizitatea, propaganda eta harreman publikoak</b> <b>Publicidad, propaganda y relaciones públicas</b>		<b>10.897</b>	
6271	Harreman publikoak <i>Relaciones públicas</i>		10.897	

Euro / Euros

GASTUAK GASTOS		PARTIDA PARTIDA	KONTUA CUENTA	EPIGRAFEA EPIGRAFE
628	<b>Hornigaiak Suministros</b>		3.521.659	
6280	Energia elektrikoa <i>Energía eléctrica</i>		3.295.864	
1	Energia elektrikoa. <i>Energía eléctrica.</i>	3.295.864		
6281	Ura <i>Agua</i>		200.658	
1	Ura. <i>Agua.</i>	200.658		
6282	Gasa <i>Gas</i>		24.837	
6289	Bestelako hornidurak <i>Otros suministros</i>		300	
629	<b>Bestelako zerbitzuak Otros servicios</b>		691.596	
6290	Lokomozioa eta egonaldi-gastuak <i>Locomoción y gastos de estancia</i>		59.896	
6291	Bulegoko materiala <i>Material de oficina</i>		659	
6292	Komunikazio telefonikoak, informatikoak, telematikoak eta beste batzuk <i>Comunicaciones telefónicas, informáticas, telemáticas y otras</i>		331.741	
1	Komunikazioak. <i>Comunicaciones.</i>	331.741		
6293	Bestelako komunikazioak <i>Otras comunicaciones</i>		148.700	
6294	Prensa, aldizkariak, liburuak eta bestelako argitalpenak <i>Prensa, revistas, libros y otras publicaciones</i>		5.731	
6299	Bestelako hainbat zerbitzu <i>Otros servicios diversos</i>		144.869	
3.	<b>TRIBUTUAK TRIBUTOS</b>			19.505
631	<b>Bestelako tributuak Otros tributos</b>		19.505	
<b>GASTUAK GUZTIRA TOTAL GASTOS</b>				<b>283.841.077</b>

Euro / Euros

DIRU-SARRERAK INGRESOS		PARTIDA PARTIDA	KONTUA CUENTA	EPIGRAFEA EPIGRAFE
I.	<b>NEGOZIO-ZIFRAREN ZENBATEKO GARBIA IMPORTE NETO DE LA CIFRA DE NEGOCIOS</b>			283.086.586
2.	<b>ZERBITZU-EMATEAK PRESTACIONES DE SERVICIOS</b>			283.086.586
705	<b>Zerbitzu-emateak eta errentamenduak Prestaciones de servicios y arrendamientos</b>		283.086.586	
7050	Zerbitzu-emateak eta errentamenduak EAEko sektore publikoari <i>Prestaciones de servicios y arrendamientos al Sector Público de la CAE</i>		280.569.628	
1	Programa-kontratua. Osasun Saila. <i>Contrato-programa. Departamento de Salud.</i>	280.569.628		
7051	Zerbitzu-emateak eta errentamenduak beste batzuei <i>Prestaciones de servicios y arrendamientos a otros</i>		2.516.958	
1	Zerbitzu-emateak eta errentamenduak beste batzuei. <i>Prestaciones de servicios y arrendamientos a otros.</i>	2.516.958		
II.	<b>USTIAPENEN BESTELAKO DIRU-SARRERAK OTROS INGRESOS DE EXPLOTACIÓN</b>			738.965
752	<b>Errentamenduen sarrerak Ingresos por arrendamientos</b>		504.532	

DIRU-SARRERAK INGRESOS		PARTIDA PARTIDA	KONTUA CUENTA	EPIGRAFEA EPIGRAFE
1	Diru-sarrerak, errentamenduengatikoak. <i>Ingresos por arrendamientos.</i>	504.532		
<b>759</b>	<b>Hainbat zerbitzuren sarrerak</b> <b><i>Ingresos por servicios diversos</i></b>		<b>234.433</b>	
7590	Hainbat zerbitzuren sarrerak. EAEko sektore publikoa. <i>Ingresos por servicios diversos. Sector Público de la CAE</i>		182.648	
1	Programa-kontratua. Osasun Saila. <i>Contrato-programa. Departamento de Salud.</i>	182.648		
7591	Bestelako hainbat zerbitzuren sarrerak <i>Otros ingresos por servicios diversos</i>		51.785	
<b>IV.</b>	<b>USTIAPENENKO TRANSFERENTZIAK ETA DIRU-LAGUNTZAK</b> <b><i>TRANSFERENCIAS Y SUBVENCIONES DE EXPLOTACIÓN</i></b>			<b>15.526</b>
<b>740</b>	<b>Ustiapenerako diru-laguntzak, dohaintzak eta legatuak</b> <b><i>Subvenciones, donaciones y legados a la explotación</i></b>		<b>15.526</b>	
7402	Ustiapenerako bestelako diru-laguntzak, dohaintzak eta legatuak <i>Otras subvenciones, donaciones y legados a la explotación</i>		15.526	
<b>DIRU-SARRERAK GUZTIRA</b> <b><i>TOTAL INGRESOS</i></b>				<b>283.841.077</b>





**Debagoieneko ESI**  
*OSI Alto Deba*









## OSI Alto Deba - Debagoieneko ESI

USTIAPEN AURREKONTUA  
PRESUPUESTO DE EXPLOTACION

Euro / Euros

GASTUAK GASTOS		PARTIDA PARTIDA	KONTUA CUENTA	EPIGRAFEA EPIGRAFE
<b>I.</b>	<b>PERTSONAL-GASTUAK GASTOS DE PERSONAL</b>			<b>32.594.679</b>
1.	SOLDATAK, LANSARIAK ETA ANTZEKOAK SUELDOS, SALARIOS Y ASIMILADOS			26.640.331
640	<b>Soldatak Sueldos y salarios</b>		<b>26.622.248</b>	
6401	Zuzendaritza-taldekideen ordainsariak (130/99 Dekretua) Retribuciones de cargos directivos (Decreto 130/99)		312.728	
6402	Funtzionarioen eta estatutupeko langileen ordainsariak Retribuciones de funcionarios y personal estatutario		26.309.520	
646	<b>Konpentsazioa epaimahaietan parte hartzeagatik Compensación de asistencia a tribunales</b>		<b>18.083</b>	
2.	KARGA SOZIALAK ETA BESTE BATZUK CARGAS SOCIALES Y OTROS			5.954.348
642	<b>Enpresaren kargurako Gizarte Segurantzza Seguridad Social a cargo de la empresa</b>		<b>5.948.569</b>	
643	Ekarpen definituko sistemetako epe luzeko lansariak Retribuciones a largo plazo mediante sistemas de aportación definida		5.026	
649	<b>Bestelako gastu sozialak Otros gastos sociales</b>		<b>753</b>	
6499	Bestelako gastu sozialak Otros gastos sociales		753	
<b>II.</b>	<b>FUNTZIONAMENDU-GASTUAK GASTOS DE FUNCIONAMIENTO</b>			<b>8.294.348</b>
1.	HORNIKUNTZAK APROVISIONAMIENTOS			6.259.767
600	<b>Salgai-erosketak Compras de mercaderías</b>		<b>1.273.091</b>	
6002	Farmazia-produktuak Productos farmacéuticos		1.273.091	
1	Farmazia-produktuak. Productos farmacéuticos.	1.273.091		
601	<b>Lehengai-erosketak Compras de materias primas</b>		<b>3.496.159</b>	
6012	Kontsumoko osasun-materiala Material sanitario de consumo		3.032.072	
1	Kontsumorako osasun-materialak. Material sanitario de consumo.	3.032.072		
6013	Tresneria eta lanabes txikiak Instrumental y pequeño utillaje		56.298	
6014	Elikagaiak Productos alimenticios		191.667	
1	Elikagaiak. Productos alimenticios.	191.667		
6015	Jantziak, lenteria eta oinetakoak Vestuario, lencería y calzado		2.902	
6019	Bestelako lehengaiak Otras materias primas		213.220	
1	Bestelako lehengaiak. Otras materias primas.	213.220		
607	<b>Beste enpresa edo profesional batzuek egindako lanak Trabajos y servicios realizados por otras empresas o profesionales</b>		<b>1.490.517</b>	
6070	Beste enpresa batzuek egindako lanak Trabajos realizados por otras empresas		1.323.919	
1	Bestelako enpresek egindako lanak. Trabajos realizados por otras empresas.	1.323.919		


GASTUAK GASTOS		PARTIDA PARTIDA	KONTUA CUENTA	EPIGRAFA EPIGRAFE
6071	Profesionalek eta bestelako enpresek emandako laguntza-zerbitzuak <i>Servicios asistenciales prestados por profesionales y otras empresas</i>		69.416	
6079	Bestelako lanak eta zerbitzuak <i>Otros trabajos y servicios</i>		97.182	
2.	<b>KANPOKO ZERBITZUAK</b> <b>SERVICIOS EXTERIORES</b>			2.017.907
<b>621</b>	<b>Errentamenduak eta kanonak</b> <b>Arrendamientos y cánones</b>		<b>50.510</b>	
6210	Lurra eta ondasun naturalen errentamenduak <i>Arrendamientos de terrenos y bienes naturales</i>		8.519	
6211	Eraikuntzen errentamenduak <i>Arrendamientos de construcciones</i>		12.680	
6214	Makineria, tresneria, instalazio teknikoak eta bestelako instalazioen errentamenduak <i>Arrendamientos de maquinaria, utillaje, instalaciones técnicas y otras instalaciones</i>		13.985	
6218	Bestelako ibilgetu materialaren errentamenduak <i>Arrendamientos de otro inmovilizado material</i>		15.326	
<b>622</b>	<b>Konponketak eta kontserbazioa</b> <b>Reparaciones y conservación</b>		<b>594.921</b>	
6221	Eraikuntzak <i>Construcciones</i>		29.491	
6224	Makineria eta tresneria <i>Maquinaria y utillaje</i>		373.941	
1	Makineria eta tresneria. <i>Maquinaria y utillaje.</i>	373.941		
6225	Instalazio teknikoak eta bestelako instalazioak <i>Instalaciones técnicas y otras instalaciones</i>		104.395	
6226	Altzariak <i>Mobiliario</i>		6.667	
6227	Informazio prozesuetako ekipoen <i>Equipos para procesos de información</i>		74.078	
6229	Bestelako ibilgetu materiala <i>Otro inmovilizado material</i>		6.349	
<b>623</b>	<b>Profesional independenteen zerbitzuak</b> <b>Servicios de profesionales independientes</b>		<b>46.910</b>	
<b>624</b>	<b>Garraioak</b> <b>Transportes</b>		<b>95.240</b>	
<b>627</b>	<b>Publizitatea, propaganda eta harreman publikoak</b> <b>Publicidad, propaganda y relaciones públicas</b>		<b>5.601</b>	
6270	Publizitatea eta propaganda <i>Publicidad y propaganda</i>		5.403	
6271	Harreman publikoak <i>Relaciones públicas</i>		198	
<b>628</b>	<b>Hornigaiak</b> <b>Suministros</b>		<b>956.488</b>	
6280	Energia elektrikoa <i>Energía eléctrica</i>		523.327	
1	Energia elektrikoa. <i>Energía eléctrica.</i>	523.327		
6281	Ura <i>Agua</i>		43.686	
6282	Gasa <i>Gas</i>		384.053	
1	Gasa. <i>Gas.</i>	384.053		
6283	Erregaiek <i>Combustibles</i>		4.788	
6289	Bestelako hornidurak <i>Otros suministros</i>		634	
<b>629</b>	<b>Bestelako zerbitzuak</b> <b>Otros servicios</b>		<b>268.237</b>	

Euro / Euros

GASTUAK GASTOS		PARTIDA PARTIDA	KONTUA CUENTA	EPIGRAFEA EPIGRAFE
6290	Lokomozioa eta egonaldi-gastuak <i>Locomoción y gastos de estancia</i>		67.014	
6291	Bulegoko materiala <i>Material de oficina</i>		4.841	
6292	Komunikazio telefonikoak, informatikoak, telematikoak eta beste batzuk <i>Comunicaciones telefónicas, informáticas, telemáticas y otras</i>		131.966	
6293	Bestelako komunikazioak <i>Otras comunicaciones</i>		4.649	
6299	Bestelako hainbat zerbitzu <i>Otros servicios diversos</i>		59.767	
3.	TRIBUTUAK TRIBUTOS			16.674
631	Bestelako tributuak <i>Otros tributos</i>		16.674	
		<b>GASTUAK GUZTIRA TOTAL GASTOS</b>		<b>40.889.027</b>

Euro / Euros

DIRU-SARRERAK INGRESOS		PARTIDA PARTIDA	KONTUA CUENTA	EPIGRAFEA EPIGRAFE
I.	NEGOZIO-ZIFRAREN ZENBATEKO GARBIA <i>IMPORTE NETO DE LA CIFRA DE NEGOCIOS</i>			40.862.709
2.	ZERBITZU-EMATEAK <i>PRESTACIONES DE SERVICIOS</i>			40.862.709
705	Zerbitzu-emateak eta errentamenduak <i>Prestaciones de servicios y arrendamientos</i>		40.862.709	
7050	Zerbitzu-emateak eta errentamenduak EAeko sektore publikoari <i>Prestaciones de servicios y arrendamientos al Sector Público de la CAE</i>		40.565.350	
1	Programa-kontratua. Osasun Saila. <i>Contrato-programa. Departamento de Salud.</i>	40.565.350		
7051	Zerbitzu-emateak eta errentamenduak beste batzuei <i>Prestaciones de servicios y arrendamientos a otros</i>		297.359	
1	Zerbitzu-emateak eta errentamenduak beste batzuei. <i>Prestaciones de servicios y arrendamientos a otros.</i>	297.359		
II.	USTIAPENENKO BESTELAKO DIRU-SARRERAK <i>OTROS INGRESOS DE EXPLOTACIÓN</i>			26.318
759	Hainbat zerbitzuren sarrerak <i>Ingresos por servicios diversos</i>		26.318	
7591	Bestelako hainbat zerbitzuren sarrerak <i>Otros ingresos por servicios diversos</i>		26.318	
		<b>DIRU-SARRERAK GUZTIRA TOTAL INGRESOS</b>		<b>40.889.027</b>



## Red Salud Mental Araba-Arabako Osasun Ment. Sarea

USTIAPEN AURREKONTUA  
PRESUPUESTO DE EXPLOTACION

Euro / Euros

GASTUAK GASTOS		PARTIDA PARTIDA	KONTUA CUENTA	EPIGRAFEA EPIGRAFE
<b>I. PERTSONAL-GASTUAK GASTOS DE PERSONAL</b>				<b>22.771.651</b>
1.	SOLDATAK, LANSARIAK ETA ANTZEKOAK SUELDOS, SALARIOS Y ASIMILADOS			18.035.418
640	<b>Soldatak Sueldos y salarios</b>		<b>18.035.031</b>	
6401	Zuzendaritza-taldekideen ordainsariak (130/99 Dekretua) Retribuciones de cargos directivos (Decreto 130/99)		291.429	
6402	Funtzionarioen eta estatutupeko langileen ordainsariak Retribuciones de funcionarios y personal estatutario		17.743.602	
646	<b>Konpentsazioa epaimahaietan parte hartzeagatik Compensación de asistencia a tribunales</b>		<b>387</b>	
2.	KARGA SOZIALAK ETA BESTE BATZUK CARGAS SOCIALES Y OTROS			4.736.233
642	<b>Enpresaren kargurako Gizarte Segurantzza Seguridad Social a cargo de la empresa</b>		<b>4.720.614</b>	
643	<b>Ekarpeneko definituko sistemetak epe luzeko lansariak Retribuciones a largo plazo mediante sistemas de aportación definida</b>		<b>779</b>	
649	<b>Bestelako gastu sozialak Otros gastos sociales</b>		<b>14.840</b>	
6499	Bestelako gastu sozialak Otros gastos sociales		14.840	
<b>II. FUNTZIONAMENDU-GASTUAK GASTOS DE FUNCIONAMIENTO</b>				<b>3.056.247</b>
1.	HORNIKUNTZAK APROVISIONAMIENTOS			1.999.832
600	<b>Salgai-erosketak Compras de mercaderías</b>		<b>413.840</b>	
6002	Farmazia-produktuak Productos farmacéuticos		413.840	
1	Farmazia-produktuak. Productos farmacéuticos.	413.840		
601	<b>Lehengai-erosketak Compras de materias primas</b>		<b>578.136</b>	
6012	Kontsumoko osasun-materiala Material sanitario de consumo		112.565	
1	Kontsumorako osasun-materialak. Material sanitario de consumo.	112.565		
6013	Tresneria eta lanabes txikiak Instrumental y pequeño utillaje		54.420	
6014	Elikagaiak Productos alimenticios		145.879	
6015	Jantziak, lenteria eta oinetakoak Vestuario, lencería y calzado		32.073	
6019	Bestelako lehengaiak Otras materias primas		233.199	
1	Bestelako lehengaiak. Otras materias primas.	233.199		
607	<b>Beste enpresa edo profesional batzuek egindako lanak Trabajos y servicios realizados por otras empresas o profesionales</b>		<b>1.007.856</b>	
6070	Beste enpresa batzuek egindako lanak Trabajos realizados por otras empresas		938.015	
1	Bestelako enpresek egindako lanak. Trabajos realizados por otras empresas.	938.015		
6071	Profesionalek eta bestelako enpresek emandako laguntza-zerbitzuak Servicios asistenciales prestados por profesionales y otras empresas		1.777	

GASTUAK GASTOS		PARTIDA PARTIDA	KONTUA CUENTA	EPIGRAFEA EPIGRAFE
6079	Bestelako lanak eta zerbitzuak <i>Otros trabajos y servicios</i>		68.064	
2.	KANPOKO ZERBITZUAK <i>SERVICIOS EXTERIORES</i>			1.049.173
<b>621</b>	<b>Errentamenduak eta kanonak</b> <b><i>Arrendamientos y cánones</i></b>		<b>139.465</b>	
6211	Eraikuntzen errentamenduak <i>Arrendamientos de construcciones</i>		52.765	
6214	Makineria, tresneria, instalazio teknikoa eta bestelako instalazioen errentamenduak <i>Arrendamientos de maquinaria, utillaje, instalaciones técnicas y otras instalaciones</i>		13.341	
6215	Altzarien errentamenduak <i>Arrendamientos mobiliario</i>		22.037	
6218	Bestelako ibilgetu materialaren errentamenduak <i>Arrendamientos de otro inmovilizado material</i>		9.938	
6219	Kanonak <i>Cánones</i>		41.384	
<b>622</b>	<b>Konponketak eta kontserbazioa</b> <b><i>Reparaciones y conservación</i></b>		<b>259.138</b>	
6221	Eraikuntzak <i>Construcciones</i>		132.739	
6224	Makineria eta tresneria <i>Maquinaria y utillaje</i>		16.554	
6225	Instalazio teknikoa eta bestelako instalazioak <i>Instalaciones técnicas y otras instalaciones</i>		79.664	
6226	Altzariak <i>Mobiliario</i>		27.232	
6229	Bestelako ibilgetu materiala <i>Otro inmovilizado material</i>		2.949	
<b>624</b>	<b>Garraioak</b> <b><i>Transportes</i></b>		<b>18.633</b>	
<b>628</b>	<b>Hornigaiak</b> <b><i>Suministros</i></b>		<b>328.799</b>	
6280	Energia elektrikoa <i>Energía eléctrica</i>		149.707	
6281	Ura <i>Agua</i>		30.107	
6282	Gasa <i>Gas</i>		145.892	
6289	Bestelako hornidurak <i>Otros suministros</i>		3.093	
<b>629</b>	<b>Bestelako zerbitzuak</b> <b><i>Otros servicios</i></b>		<b>303.138</b>	
6290	Lokomozioa eta egonaldi-gastuak <i>Locomoción y gastos de estancia</i>		51.730	
6291	Bulegoko materiala <i>Material de oficina</i>		4.656	
6292	Komunikazio telefonikoak, informatikoak, telematikoak eta beste batzuk <i>Comunicaciones telefónicas, informáticas, telemáticas y otras</i>		43.453	
6293	Bestelako komunikazioak <i>Otras comunicaciones</i>		41.384	
6294	Prentsa, aldizkariak, liburuak eta bestelako argitalpenak <i>Prensa, revistas, libros y otras publicaciones</i>		2.587	
6299	Bestelako hainbat zerbitzu <i>Otros servicios diversos</i>		159.328	
1	Bestelako hainbat zerbitzu. <i>Otros servicios diversos.</i>	159.328		


Euro / Euros

GASTUAK GASTOS		PARTIDA PARTIDA	KONTUA CUENTA	EPIGRAFEA EPIGRAFE
3.	TRIBUTUAK TRIBUTOS			7.242
631	Bestelako tributuak Otros tributos		7.242	
<b>GASTUAK GUZTIRA TOTAL GASTOS</b>				<b>25.827.898</b>

Euro / Euros

DIRU-SARRERAK INGRESOS		PARTIDA PARTIDA	KONTUA CUENTA	EPIGRAFEA EPIGRAFE
I.	NEGOZIO-ZIFRAREN ZENBATEKO GARBIA IMPORTE NETO DE LA CIFRA DE NEGOCIOS			25.743.130
2.	ZERBITZU-EMATEAK PRESTACIONES DE SERVICIOS			25.743.130
705	Zerbitzu-emateak eta errentamenduak Prestaciones de servicios y arrendamientos		25.743.130	
7050	Zerbitzu-emateak eta errentamenduak EAeko sektore publikoari Prestaciones de servicios y arrendamientos al Sector Público de la CAE		25.553.320	
1	Programa-kontratua. Osasun Saila. Contrato-programa. Departamento de Salud.	25.553.320		
7051	Zerbitzu-emateak eta errentamenduak beste batzuei Prestaciones de servicios y arrendamientos a otros		189.810	
1	Zerbitzu-emateak eta errentamenduak beste batzuei. Prestaciones de servicios y arrendamientos a otros.	189.810		
II.	USTIAPENENKO BESTELAKO DIRU-SARRERAK OTROS INGRESOS DE EXPLOTACIÓN			84.768
759	Hainbat zerbitzuren sarrerak Ingresos por servicios diversos		84.768	
7591	Bestelako hainbat zerbitzuren sarrerak Otros ingresos por servicios diversos		84.768	
<b>DIRU-SARRERAK GUZTIRA TOTAL INGRESOS</b>				<b>25.827.898</b>





## Hospital Leza - Lezako Ospitalea

USTIAPEN AURREKONTUA  
PRESUPUESTO DE EXPLOTACION

Euro / Euros

GASTUAK GASTOS		PARTIDA PARTIDA	KONTUA CUENTA	EPIGRAFEA EPIGRAFE
<b>I. PERTSONAL-GASTUAK GASTOS DE PERSONAL</b>				<b>6.790.191</b>
1.	SOLDATAK, LANSARIAK ETA ANTZEKOAK SUELDOS, SALARIOS Y ASIMILADOS			5.407.543
640	<b>Soldatak Sueldos y salarios</b>		<b>5.407.543</b>	
6401	Zuzendaritza-taldekideen ordainsariak (130/99 Dekretua) Retribuciones de cargos directivos (Decreto 130/99)		171.116	
6402	Funtzionarioen eta estatutupeko langileen ordainsariak Retribuciones de funcionarios y personal estatutario		5.236.427	
2.	KARGA SOZIALAK ETA BESTE BATZUK CARGAS SOCIALES Y OTROS			1.382.648
642	<b>Enpresaren kargurako Gizarte Segurantzza Seguridad Social a cargo de la empresa</b>		<b>1.378.278</b>	
643	<b>Ekarpen definituko sistemetako epe luzeko lansariak Retribuciones a largo plazo mediante sistemas de aportación definida</b>		<b>4.370</b>	
<b>II. FUNTZIONAMENDU-GASTUAK GASTOS DE FUNCIONAMIENTO</b>				<b>921.906</b>
1.	HORNIKUNTZAK APROVISIONAMIENTOS			759.357
600	<b>Salgai-erosketak Compras de mercaderías</b>		<b>149.276</b>	
6002	Farmazia-produktuak Productos farmacéuticos		149.276	
601	<b>Lehengai-erosketak Compras de materias primas</b>		<b>495.744</b>	
6012	Kontsumoko osasun-materiala Material sanitario de consumo		165.239	
1	Kontsumorako osasun-materialak. Material sanitario de consumo.	165.239		
6013	Tresneria eta lanabes txikiak Instrumental y pequeño utillaje		7.392	
6014	Elikagaiak Productos alimenticios		119.925	
6015	Jantziak, lentzeria eta oinetakoak Vestuario, lencería y calzado		9.976	
6019	Bestelako lehengaiak Otras materias primas		193.212	
1	Bestelako lehengaiak. Otras materias primas.	193.212		
607	<b>Beste enpresa edo profesional batzuek egindako lanak Trabajos y servicios realizados por otras empresas o profesionales</b>		<b>114.337</b>	
6070	Beste enpresa batzuek egindako lanak Trabajos realizados por otras empresas		86.343	
6071	Profesionalek eta bestelako enpresek emandako laguntza-zerbitzuak Servicios asistenciales prestados por profesionales y otras empresas		21.472	
6079	Bestelako lanak eta zerbitzuak Otros trabajos y servicios		6.522	
2.	KANPOKO ZERBITZUAK SERVICIOS EXTERIORES			162.314
621	<b>Errentamenduak eta kanonak Arrendamientos y cánones</b>		<b>9.025</b>	
6214	Makineria, tresneria, instalazio teknikoak eta bestelako instalazioen errentamenduak Arrendamientos de maquinaria, utillaje, instalaciones técnicas y otras instalaciones		6.615	
6215	Altzarien errentamenduak Arrendamientos mobiliario		1.225	

Euro / Euros

GASTUAK GASTOS		PARTIDA PARTIDA	KONTUA CUENTA	EPIGRAFEA EPIGRAFE
6219	Kanonak Cánones		1.185	
<b>622</b>	<b>Konponketak eta kontserbazioa</b> <b>Reparaciones y conservación</b>		<b>58.547</b>	
6221	Eraikuntzak Construcciones		15.269	
6224	Makineria eta tresneria Maquinaria y utillaje		12.164	
6225	Instalazio teknikoak eta bestelako instalazioak Instalaciones técnicas y otras instalaciones		29.900	
6229	Bestelako ibilgetu materiala Otro inmovilizado material		1.214	
<b>623</b>	<b>Profesional independenteen zerbitzuak</b> <b>Servicios de profesionales independientes</b>		<b>6.747</b>	
<b>628</b>	<b>Hornigaiak</b> <b>Suministros</b>		<b>62.458</b>	
6280	Energia elektrikoa Energía eléctrica		59.151	
6289	Bestelako hornidurak Otros suministros		3.307	
<b>629</b>	<b>Bestelako zerbitzuak</b> <b>Otros servicios</b>		<b>25.537</b>	
6290	Lokomozioa eta egonaldi-gastuak Locomoción y gastos de estancia		9.544	
6292	Komunikazio telefonikoak, informatikoak, telematikoak eta beste batzuk Comunicaciones telefónicas, informáticas, telemáticas y otras		9.018	
6299	Bestelako hainbat zerbitzu Otros servicios diversos		6.975	
3.	TRIBUTUAK TRIBUTOS			235
<b>631</b>	<b>Bestelako tributuak</b> <b>Otros tributos</b>		<b>235</b>	
<b>GASTUAK GUZTIRA</b> <b>TOTAL GASTOS</b>				<b>7.712.097</b>

Euro / Euros

DIRU-SARRERAK INGRESOS		PARTIDA PARTIDA	KONTUA CUENTA	EPIGRAFEA EPIGRAFE
<b>I.</b>	<b>NEGOZIO-ZIFRAREN ZENBATEKO GARBIA</b> <b>IMPORTE NETO DE LA CIFRA DE NEGOCIOS</b>			<b>7.712.097</b>
2.	ZERBITZU-EMATEAK PRESTACIONES DE SERVICIOS			7.712.097
<b>705</b>	<b>Zerbitzu-emateak eta errentamenduak</b> <b>Prestaciones de servicios y arrendamientos</b>		<b>7.712.097</b>	
7050	Zerbitzu-emateak eta errentamenduak EAEko sektore publikoari Prestaciones de servicios y arrendamientos al Sector Público de la CAE		7.699.834	
1	Programa-kontratua. Osasun Saila. Contrato-programa. Departamento de Salud.	7.699.834		
7051	Zerbitzu-emateak eta errentamenduak beste batzuei Prestaciones de servicios y arrendamientos a otros		12.263	
<b>DIRU-SARRERAK GUZTIRA</b> <b>TOTAL INGRESOS</b>				<b>7.712.097</b>





**Gipuzkoako Eskualdea**  
*Comarca Gipuzkoa*





Comarca Gipuzkoa - Gipuzkoako Eskualdea

KAPITAL AURREKONTUA  
PRESUPUESTO DE CAPITAL

Euro / Euros

INBERTSIOAK INVERSIONES		PARTIDA PARTIDA	KONTUA CUENTA	EPIGRAFEA EPIGRAFE
<b>II. INBERTSIO UKIEZIN, MATERIAL, ONDASUN HIGIEZIN ETA BESTE BATZUEN GEHIKUNTZA AUMENTO DE INVERSIONES INTANGIBLES, MATERIALES, INMOBILIARIAS Y OTRAS</b>				<b>1.910.000</b>
2. IBILGETU MATERIALA INMOVILIZADO MATERIAL				1.910.000
211 Eraikuntzak Construcciones			350.000	
2110	Eraikuntzetako inbertsioak Inversiones en construcciones		350.000	
1	Getaria OZ: hitzarmena eta prestaketa. C.S. Getaria: convenio y habilitación.	350.000		
213 Makineria Maquinaria			100.000	
1	Getaria OZ: ekipamendua. C.S. Getaria: equipamiento.	100.000		
231 Ekoizpen-bidean diren eraikuntzak Construcciones en curso			1.460.000	
1	Donostiako Alde Zaharreko OZ: obra. C.S. Alde Zaharra Donostia: obra.	880.000		
.	Aurrerako konpromisoak / Compromisos futuros 2015 : 1.600 M			
2	Pasaia Antxoko OZ: obra. C.S. Pasaia Antxo: obra.	80.000		
.	Aurrerako konpromisoak / Compromisos futuros 2015 : 1.350 M			
3	Zestoa OZ. C. S. Zestoa.	500.000		
<b>INBERTSIOAK GUZTIRA TOTAL INVERSIONES</b>				<b>1.910.000</b>

Euro / Euros

FINANTZAKETA FINANCIACION		PARTIDA PARTIDA	KONTUA CUENTA	EPIGRAFEA EPIGRAFE
<b>III. JASOKO DIREN TRANSFERENTZIAK, DIRU-LAGUNTZAK, DOHAINTZAK ETA LEGATUAK TRANSFERENCIAS, SUBVENCIONES, DONACIONES Y LEGADOS A RECIBIR</b>				<b>1.910.000</b>
130 Kapitaleko diru-laguntza ofizialak Subvenciones oficiales de capital			1.910.000	
1300	Kapitaleko diru-laguntza ofizialak. EAeko Administrazio Publikoa Subvenciones oficiales de capital. Administración Pública de la CAE		1.910.000	
1	Inbertsioak finantzatzeko EAetik, Osasun Saitetik, jasoko direnak. A recibir de la CAE, Departamento de Salud, para financiar inversiones.	1.910.000		
<b>FINANTZAKETA GUZTIRA TOTAL FINANCIACION</b>				<b>1.910.000</b>

## Comarca Gipuzkoa - Gipuzkoako Eskualdea

USTIAPEN AURREKONTUA  
PRESUPUESTO DE EXPLOTACION

Euro / Euros

GASTUAK GASTOS		PARTIDA PARTIDA	KONTUA CUENTA	EPIGRAFEA EPIGRAFE
<b>I.</b>	<b>PERTSONAL-GASTUAK GASTOS DE PERSONAL</b>			<b>62.108.831</b>
1.	SOLDATAK, LANSARIAK ETA ANTZEKOAK SUELDOS, SALARIOS Y ASIMILADOS			50.854.457
640	<b>Soldatak Sueldos y salarios</b>		<b>50.793.265</b>	
6401	Zuzendaritza-taldekideen ordainsariak (130/99 Dekretua) Retribuciones de cargos directivos (Decreto 130/99)		306.918	
6402	Funtzionarioen eta estatutupeko langileen ordainsariak Retribuciones de funcionarios y personal estatutario		50.486.347	
641	<b>Kalte-ordainak Indemnizaciones</b>		<b>48.757</b>	
646	<b>Konpentsazioa epaimahaian parte hartzeagatik Compensación de asistencia a tribunales</b>		<b>12.435</b>	
2.	KARGA SOZIALAK ETA BESTE BATZUK CARGAS SOCIALES Y OTROS			11.254.374
642	<b>Enpresaren kargurako Gizarte Segurantzza Seguridad Social a cargo de la empresa</b>		<b>10.737.910</b>	
643	<b>Ekarpen definituko sistemetako epe luzeko lansariak Retribuciones a largo plazo mediante sistemas de aportación definida</b>		<b>514.235</b>	
649	<b>Bestelako gastu sozialak Otros gastos sociales</b>		<b>2.229</b>	
6499	Bestelako gastu sozialak Otros gastos sociales		2.229	
<b>II.</b>	<b>FUNTZIONAMENDU-GASTUAK GASTOS DE FUNCIONAMIENTO</b>			<b>10.021.761</b>
1.	HORNIKUNTZAK APROVISIONAMIENTOS			6.789.155
600	<b>Salgai-erosketak Compras de mercaderías</b>		<b>426.247</b>	
6002	Farmazia-produktuak Productos farmacéuticos		426.247	
1	Farmazia-produktuak. Productos farmacéuticos.	426.247		
601	<b>Lehengai-erosketak Compras de materias primas</b>		<b>3.440.017</b>	
6012	Kontsumoko osasun-materiala Material sanitario de consumo		3.060.538	
1	Kontsumorako osasun-materialak. Material sanitario de consumo.	3.060.538		
6013	Tresneria eta lanabes txikiak Instrumental y pequeño utillaje		97.478	
6015	Jantziak, lenteria eta oinetakoak Vestuario, lencería y calzado		22.496	
6019	Bestelako lehengaiak Otras materias primas		259.505	
1	Bestelako lehengaiak. Otras materias primas.	259.505		
607	<b>Beste enpresa edo profesional batzuek egindako lanak Trabajos y servicios realizados por otras empresas o profesionales</b>		<b>2.922.891</b>	
6070	Beste enpresa batzuek egindako lanak Trabajos realizados por otras empresas		2.905.163	
1	Bestelako enpresek egindako lanak. Trabajos realizados por otras empresas.	2.905.163		
6071	Profesionalek eta bestelako enpresek emandako laguntza-zerbitzuak Servicios asistenciales prestados por profesionales y otras empresas		17.728	




GASTUAK GASTOS		PARTIDA PARTIDA	KONTUA CUENTA	EPIGRAFEA EPIGRAFE
2.	KANPOKO ZERBITZUAK SERVICIOS EXTERIORES			3.191.315
<b>621</b>	<b>Errentamenduak eta kanonak</b> <b>Arrendamientos y cánones</b>		<b>249.046</b>	
6211	Eraikuntzen errentamenduak Arrendamientos de construcciones		228.365	
1	Eraikuntzen errentamenduak. Arrendamientos de construcciones.	228.365		
6214	Makineria, tresneria, instalazio teknikoa eta bestelako instalazioen errentamenduak Arrendamientos de maquinaria, utillaje, instalaciones técnicas y otras instalaciones		6.472	
6215	Altzarien errentamenduak Arrendamientos mobiliario		14.209	
<b>622</b>	<b>Konponketak eta kontserbazioa</b> <b>Reparaciones y conservación</b>		<b>1.024.765</b>	
6221	Eraikuntzak Construcciones		726.116	
1	Eraikuntzak. Construcciones.	726.116		
6224	Makineria eta tresneria Maquinaria y utillaje		126.701	
6225	Instalazio teknikoa eta bestelako instalazioak Instalaciones técnicas y otras instalaciones		151.962	
1	Instalazio teknikoa eta bestelako instalazioak. Instalaciones técnicas y otras instalaciones.	151.962		
6226	Altzariak Mobiliario		16.091	
6227	Informazio prozesuetako ekipoa Equipos para procesos de información		2.973	
6229	Bestelako ibilgetu materiala Otro inmovilizado material		922	
<b>623</b>	<b>Profesional independenteen zerbitzuak</b> <b>Servicios de profesionales independientes</b>		<b>46.311</b>	
<b>627</b>	<b>Publizitatea, propaganda eta harreman publikoak</b> <b>Publicidad, propaganda y relaciones públicas</b>		<b>17.954</b>	
6270	Publizitatea eta propaganda Publicidad y propaganda		3.839	
6271	Harreman publikoak Relaciones públicas		14.115	
<b>628</b>	<b>Hornigaiak</b> <b>Suministros</b>		<b>900.333</b>	
6280	Energia elektrikoa Energía eléctrica		529.984	
1	Energia elektrikoa. Energía eléctrica.	529.984		
6281	Ura Agua		29.303	
6282	Gasa Gas		317.419	
1	Gasa. Gas.	317.419		
6289	Bestelako hornidurak Otros suministros		23.627	
<b>629</b>	<b>Bestelako zerbitzuak</b> <b>Otros servicios</b>		<b>952.906</b>	
6290	Lokomozioa eta egonaldi-gastuak Locomoción y gastos de estancia		51.849	
6291	Bulegoko materiala Material de oficina		15.771	
6292	Komunikazio telefonikoak, informatikoak, telematikoak eta beste batzuk Comunicaciones telefónicas, informáticas, telemáticas y otras		827.010	

Euro / Euros

GASTUAK GASTOS		PARTIDA PARTIDA	KONTUA CUENTA	EPIGRAFEA EPIGRAFE
1	Komunikazioak. <i>Comunicaciones.</i>	827.010		
6293	Bestelako komunikazioak <i>Otras comunicaciones</i>		10.491	
6299	Bestelako hainbat zerbitzu <i>Otros servicios diversos</i>		47.785	
3.	TRIBUTUAK TRIBUTOS			41.291
631	Bestelako tributuak <i>Otros tributos</i>		41.291	
<b>GASTUAK GUZTIRA TOTAL GASTOS</b>				<b>72.130.592</b>

Euro / Euros

DIRU-SARRERAK INGRESOS		PARTIDA PARTIDA	KONTUA CUENTA	EPIGRAFEA EPIGRAFE
I.	<b>NEGOZIO-ZIFRAREN ZENBATEKO GARBIA IMPORTE NETO DE LA CIFRA DE NEGOCIOS</b>			<b>72.047.144</b>
2.	ZERBITZU-EMATEAK <i>PRESTACIONES DE SERVICIOS</i>			72.047.144
705	Zerbitzu-emateak eta errentamenduak <i>Prestaciones de servicios y arrendamientos</i>		72.047.144	
7050	Zerbitzu-emateak eta errentamenduak EAEko sektore publikoari <i>Prestaciones de servicios y arrendamientos al Sector Público de la CAE</i>		71.685.186	
1	Programa-kontratua. Osasun Saila. <i>Contrato-programa. Departamento de Salud.</i>	71.685.186		
7051	Zerbitzu-emateak eta errentamenduak beste batzuei <i>Prestaciones de servicios y arrendamientos a otros</i>		361.958	
1	Zerbitzu-emateak eta errentamenduak beste batzuei. <i>Prestaciones de servicios y arrendamientos a otros.</i>	361.958		
II.	<b>USTIAPENENKO BESTELAKO DIRU-SARRERAK OTROS INGRESOS DE EXPLOTACIÓN</b>			<b>35.128</b>
759	Hainbat zerbitzuren sarrerak <i>Ingresos por servicios diversos</i>		35.128	
7591	Bestelako hainbat zerbitzuren sarrerak <i>Otros ingresos por servicios diversos</i>		35.128	
IV.	<b>USTIAPENENKO TRANSFERENTZIAK ETA DIRU-LAGUNTZAK TRANSFERENCIAS Y SUBVENCIONES DE EXPLOTACIÓN</b>			<b>48.320</b>
740	Ustiapenerako diru-laguntzak, dohaintzak eta legatuak <i>Subvenciones, donaciones y legados a la explotación</i>		48.320	
7402	Ustiapenerako bestelako diru-laguntzak, dohaintzak eta legatuak <i>Otras subvenciones, donaciones y legados a la explotación</i>		48.320	
<b>DIRU-SARRERAK GUZTIRA TOTAL INGRESOS</b>				<b>72.130.592</b>





Hospital U. Donostia - Donostia U. Ospitalea

KAPITAL AURREKONTUA  
PRESUPUESTO DE CAPITAL

Euro / Euros

INBERTSIOAK INVERSIONES		PARTIDA PARTIDA	KONTUA CUENTA	EPIGRAFEA EPIGRAFE
<b>II. INBERTSIO UKIEZIN, MATERIAL, ONDASUN HIGIEZIN ETA BESTE BATZUEN GEHIKUNTZA AUMENTO DE INVERSIONES INTANGIBLES, MATERIALES, INMOBILIARIAS Y OTRAS</b>				<b>1.400.000</b>
2. IBILGETU MATERIALA INMOVILIZADO MATERIAL				1.400.000
213 <b>Makineria Maquinaria</b>			400.000	
1	Donostia UO - AZN prestatzea: ekipamendua. H. U. Donostia - <i>Habilitación CMA: equipamiento.</i>	400.000		
231 <b>ekoizpen-bidean diren eraikuntzak Construcciones en curso</b>			1.000.000	
1	Donostia UO - AZN prestatzea: obra. H.U. Donostia - <i>Habilitación CMA: obra.</i>	400.000		
2	Donostia UO - Eraberritzea 4.a: obra eta ekipamendua. H. U. Donostia - <i>Reforma 4ª: obra y equipamiento.</i>	600.000		
.	Aurrerako konpromisoak / Compromisos futuros 2015 : 400 M			
<b>INBERTSIOAK GUZTIRA TOTAL INVERSIONES</b>				<b>1.400.000</b>

Euro / Euros

FINANTZAKETA FINANCIACION		PARTIDA PARTIDA	KONTUA CUENTA	EPIGRAFEA EPIGRAFE
<b>III. JASOKO DIREN TRANSFERENTZIAK, DIRU-LAGUNTZAK, DOHAINTZAK ETA LEGATUAK TRANSFERENCIAS, SUBVENCIONES, DONACIONES Y LEGADOS A RECIBIR</b>				<b>1.400.000</b>
130 <b>Kapitaleko diru-laguntza ofizialak Subvenciones oficiales de capital</b>			1.400.000	
1300	Kapitaleko diru-laguntza ofizialak. EAeko Administrazio Publikoa <i>Subvenciones oficiales de capital. Administración Pública de la CAE</i>		1.400.000	
1	Inbertsioak finantzatzeko EAetik, Osasun Saitetik, jasoko direnak. <i>A recibir de la CAE, Departamento de Salud, para financiar inversiones.</i>	1.400.000		
<b>FINANTZAKETA GUZTIRA TOTAL FINANCIACION</b>				<b>1.400.000</b>

## Hospital U. Donostia - Donostia U. Ospitalea

USTIAPEN AURREKONTUA  
PRESUPUESTO DE EXPLOTACION

Euro / Euros

GASTUAK GASTOS		PARTIDA PARTIDA	KONTUA CUENTA	EPIGRAFEA EPIGRAFE
<b>I. PERTSONAL-GASTUAK GASTOS DE PERSONAL</b>				<b>257.811.848</b>
1. SOLDATAK, LANSARIAK ETA ANTZEKOAK SUELDOS, SALARIOS Y ASIMILADOS				204.375.084
<b>640 Soldatak Sueldos y salarios</b>			<b>203.925.634</b>	
6401	Zuzendaritza-taldekideen ordainsariak (130/99 Dekretua) Retribuciones de cargos directivos (Decreto 130/99)		445.998	
6402	Funtzionarioen eta estatutupeko langileen ordainsariak Retribuciones de funcionarios y personal estatutario		203.479.636	
<b>641 Kalte-ordainak Indemnizaciones</b>			<b>448.224</b>	
1	Kalte-ordainak. Indemnizaciones.	448.224		
<b>646 Konpentsazioa epaimahaietan parte hartzeagatik Compensación de asistencia a tribunales</b>			<b>1.226</b>	
2. KARGA SOZIALAK ETA BESTE BATZUK CARGAS SOCIALES Y OTROS				53.436.764
<b>642 Enpresaren kargurako Gizarte Segurantzza Seguridad Social a cargo de la empresa</b>			<b>50.019.313</b>	
<b>643 Ekarpene definituko sistemetako epe luzeko lansariak Retribuciones a largo plazo mediante sistemas de aportación definida</b>			<b>1.834.080</b>	
<b>649 Bestelako gastu sozialak Otros gastos sociales</b>			<b>1.583.371</b>	
6499	Bestelako gastu sozialak Otros gastos sociales		1.583.371	
1	Bestelako gastu sozialak. Otros gastos sociales.	1.583.371		
<b>II. FUNTZIONAMENDU-GASTUAK GASTOS DE FUNCIONAMIENTO</b>				<b>158.645.272</b>
1. HORNIKUNTZAK APROVISIONAMIENTOS				141.712.973
<b>600 Salgai-erosketak Compras de mercaderías</b>			<b>60.377.677</b>	
6002	Farmazia-produktuak Productos farmacéuticos		60.377.677	
1	Farmazia-produktuak. Productos farmacéuticos.	60.377.677		
<b>601 Lehengai-erosketak Compras de materias primas</b>			<b>64.380.085</b>	
6012	Kontsumoko osasun-materiala Material sanitario de consumo		59.284.252	
1	Kontsumorako osasun-materialak. Material sanitario de consumo.	59.284.252		
6013	Tresneria eta lanabes txikiak Instrumental y pequeño utillaje		751.438	
1	Tresna eta erreminta txikiak. Instrumental y pequeño utillaje.	751.438		
6014	Elikagaiak Productos alimenticios		1.446.300	
1	Elikagaiak. Productos alimenticios.	1.446.300		
6015	Jantziak, lentzeria eta oinetakoak Vestuario, lencería y calzado		369.292	
1	Jantziak, lentzeria eta oinetakoak. Vestuario, lencería y calzado.	369.292		

GASTUAK GASTOS		PARTIDA PARTIDA	KONTUA CUENTA	EPIGRAFEA EPIGRAFE
6019	Bestelako lehengaiak <i>Otras materias primas</i>		2.528.803	
1	Bestelako lehengaiak. <i>Otras materias primas.</i>	2.528.803		
<b>607</b>	<b>Beste enpresa edo profesional batzuek egindako lanak</b> <b><i>Trabajos y servicios realizados por otras empresas o profesionales</i></b>		<b>16.955.211</b>	
6070	Beste enpresa batzuek egindako lanak <i>Trabajos realizados por otras empresas</i>		11.384.023	
1	Bestelako enpresek egindako lanak. <i>Trabajos realizados por otras empresas.</i>	11.384.023		
6071	Profesionalek eta bestelako enpresek emandako laguntza-zerbitzuak <i>Servicios asistenciales prestados por profesionales y otras empresas</i>		5.198.508	
1	Laguntza-zerbitzuak profesionalek eta beste enpresa batzuk emandakoak. <i>Servicios asistenciales prestados por profesionales y otras empresas.</i>	5.198.508		
6079	Bestelako lanak eta zerbitzuak <i>Otros trabajos y servicios</i>		372.680	
1	Bestelako lanak eta zerbitzuak. <i>Otros trabajos y servicios.</i>	372.680		
2.	<b>KANPOKO ZERBITZUAK</b> <b><i>SERVICIOS EXTERIORES</i></b>			16.773.227
<b>621</b>	<b>Errentamenduak eta kanonak</b> <b><i>Arrendamientos y cánones</i></b>		<b>310.583</b>	
6214	Makineria, tresneria, instalazio teknikoa eta bestelako instalazioen errentamenduak <i>Arrendamientos de maquinaria, utillaje, instalaciones técnicas y otras instalaciones</i>		173.188	
1	Makineria, tresneria, instalazio teknikoa eta bestelako instalazioen errentamenduak. <i>Arrendamientos de maquinaria, utillaje, instalaciones técnicas y otras instalaciones.</i>	173.188		
6215	Altzarien errentamenduak <i>Arrendamientos mobiliario</i>		49.901	
6218	Bestelako ibilgetu materialaren errentamenduak <i>Arrendamientos de otro inmovilizado material</i>		87.494	
<b>622</b>	<b>Konponketak eta kontserbazioa</b> <b><i>Reparaciones y conservación</i></b>		<b>8.832.215</b>	
6221	Eraikuntzak <i>Construcciones</i>		1.553.318	
1	Eraikuntzak. <i>Construcciones.</i>	1.553.318		
6224	Makineria eta tresneria <i>Maquinaria y utillaje</i>		5.323.387	
1	Makineria eta tresneria. <i>Maquinaria y utillaje.</i>	5.323.387		
6225	Instalazio teknikoa eta bestelako instalazioak <i>Instalaciones técnicas y otras instalaciones</i>		1.366.286	
1	Instalazio teknikoa eta bestelako instalazioak. <i>Instalaciones técnicas y otras instalaciones.</i>	1.366.286		
6226	Altzariak <i>Mobiliario</i>		258.354	
1	Altzariak. <i>Mobiliario.</i>	258.354		
6227	Informazio prozesuetako ekipoa <i>Equipos para procesos de información</i>		222.542	
1	Informazio prozesuetako ekipoa. <i>Equipos para procesos de información.</i>	222.542		
6229	Bestelako ibilgetu materiala <i>Otro inmovilizado material</i>		108.328	
<b>623</b>	<b>Profesional independenteen zerbitzuak</b> <b><i>Servicios de profesionales independientes</i></b>		<b>82.099</b>	
<b>624</b>	<b>Garraioak</b> <b><i>Transportes</i></b>		<b>8.914</b>	
<b>625</b>	<b>Aseguru-primak</b> <b><i>Primas de seguros</i></b>		<b>15.627</b>	

Euro / Euros

GASTUAK GASTOS		PARTIDA PARTIDA	KONTUA CUENTA	EPIGRAFEA EPIGRAFE
627	Publizitatea, propaganda eta harreman publikoak <i>Publicidad, propaganda y relaciones públicas</i>		882	
6270	Publizitatea eta propaganda <i>Publicidad y propaganda</i>		882	
628	Hornigaiak <i>Suministros</i>		6.224.664	
6280	Energia elektrikoa <i>Energía eléctrica</i>		5.992.471	
1	Energia elektrikoa. <i>Energía eléctrica.</i>	5.992.471		
6281	Ura <i>Agua</i>		118.211	
6283	Erregaiak <i>Combustibles</i>		8.554	
6289	Bestelako hornidurak <i>Otros suministros</i>		105.428	
629	Bestelako zerbitzuak <i>Otros servicios</i>		1.298.243	
6290	Lokomozioa eta egonaldi-gastuak <i>Locomoción y gastos de estancia</i>		160.854	
1	Bidaia-gastuak. <i>Gastos de viaje.</i>	160.854		
6291	Bulegoko materiala <i>Material de oficina</i>		44.069	
6292	Komunikazio telefonikoak, informatikoak, telematikoak eta beste batzuk <i>Comunicaciones telefónicas, informáticas, telemáticas y otras</i>		354.631	
1	Komunikazioak. <i>Comunicaciones.</i>	354.631		
6293	Bestelako komunikazioak <i>Otras comunicaciones</i>		151.088	
1	Bilera, hitzaldi eta ikastaroen gastuak. <i>Gastos de reuniones, conferencias y cursos.</i>	151.088		
6294	Prentsa, aldizkariak, liburuak eta bestelako argitalpenak <i>Prensa, revistas, libros y otras publicaciones</i>		2.082	
6295	Aplikazio informatikoen mantenimendua eta ustiapena <i>Mantenimiento y explotación de aplicaciones informáticas</i>		18.958	
6299	Bestelako hainbat zerbitzu <i>Otros servicios diversos</i>		566.561	
1	Bestelako hainbat zerbitzu. <i>Otros servicios diversos.</i>	566.561		
3.	TRIBUTUAK TRIBUTOS			159.072
631	Bestelako tributuenak <i>Otros tributos</i>		159.072	
GASTUAK GUZTIRA TOTAL GASTOS				416.457.120

Euro / Euros

DIRU-SARRERAK INGRESOS		PARTIDA PARTIDA	KONTUA CUENTA	EPIGRAFEA EPIGRAFE
I.	NEGOZIO-ZIFRAREN ZENBATEKO GARBIA <i>IMPORTE NETO DE LA CIFRA DE NEGOCIOS</i>			415.704.722
2.	ZERBITZU-EMATEAK <i>PRESTACIONES DE SERVICIOS</i>			415.704.722
705	Zerbitzu-emateak eta errentamenduak <i>Prestaciones de servicios y arrendamientos</i>		415.704.722	
7050	Zerbitzu-emateak eta errentamenduak EAEko sektore publikoari <i>Prestaciones de servicios y arrendamientos al Sector Público de la CAE</i>		411.312.168	



DIRU-SARRERAK INGRESOS		PARTIDA PARTIDA	KONTUA CUENTA	EPIGRAFEA EPIGRAFE
1	Programa-kontratua. Osasun Saila. <i>Contrato-programa. Departamento de Salud.</i>	411.312.168		
7051	Zerbitzu-emateak eta errentamenduak beste batzuei <i>Prestaciones de servicios y arrendamientos a otros</i>		4.392.554	
1	Zerbitzu-emateak eta errentamenduak beste batzuei. <i>Prestaciones de servicios y arrendamientos a otros.</i>	4.392.554		
<b>II. USTIAPENENKO BESTELAKO DIRU-SARRERAK OTROS INGRESOS DE EXPLOTACIÓN</b>				<b>678.934</b>
752	<b>Errentamenduen sarrerak</b> <i>Ingresos por arrendamientos</i>		466.831	
1	Diru-sarrerak, errentamenduengatikoak. <i>Ingresos por arrendamientos.</i>	466.831		
759	<b>Hainbat zerbitzuren sarrerak</b> <i>Ingresos por servicios diversos</i>		212.103	
7591	Bestelako hainbat zerbitzuren sarrerak <i>Otros ingresos por servicios diversos</i>		212.103	
1	Bestelako hainbat zerbitzuren sarrerak. <i>Otros ingresos por servicios diversos.</i>	212.103		
<b>IV. USTIAPENENKO TRANSFERENTZIAK ETA DIRU-LAGUNTZAK TRANSFERENCIAS Y SUBVENCIONES DE EXPLOTACIÓN</b>				<b>73.464</b>
740	<b>Ustiapenerako diru-laguntzak, dohaintzak eta legatuak</b> <i>Subvenciones, donaciones y legados a la explotación</i>		73.464	
7402	Ustiapenerako bestelako diru-laguntzak, dohaintzak eta legatuak <i>Otras subvenciones, donaciones y legados a la explotación</i>		73.464	
<b>DIRU-SARRERAK GUZTIRA TOTAL INGRESOS</b>				<b>416.457.120</b>





**Bidasoako ESI**  
*OSI Bidasoa*





OSI Bidasoa - Bidasoako ESI

KAPITAL AURREKONTUA  
PRESUPUESTO DE CAPITAL

Euro / Euros

INBERTSIOAK INVERSIONES		PARTIDA PARTIDA	KONTUA CUENTA	EPIGRAFEA EPIGRAFE
<b>II. INBERTSIO UKIEZIN, MATERIAL, ONDASUN HIGIEZIN ETA BESTE BATZUEN GEHIKUNTZA AUMENTO DE INVERSIONES INTANGIBLES, MATERIALES, INMOBILIARIAS Y OTRAS</b>				<b>800.000</b>
2. IBILGETU MATERIALA INMOVILIZADO MATERIAL				800.000
211	<b>Eraikuntzak Construcciones</b>		<b>600.000</b>	
2110	Eraikuntzetako inbertsioak Inversiones en construcciones		600.000	
1	Urgentzietako boxeak: obra. Boxes Urgencias: obra.	600.000		
213	<b>Makineria Maquinaria</b>		<b>200.000</b>	
1	Urgentzietako boxeak: ekipamendua. Boxes Urgencias: equipamiento.	200.000		
<b>INBERTSIOAK GUZTIRA TOTAL INVERSIONES</b>				<b>800.000</b>

Euro / Euros

FINANTZAKETA FINANCIACION		PARTIDA PARTIDA	KONTUA CUENTA	EPIGRAFEA EPIGRAFE
<b>III. JASOKO DIREN TRANSFERENTZIAK, DIRU-LAGUNTZAK, DOHAINTZAK ETA LEGATUAK TRANSFERENCIAS, SUBVENCIONES, DONACIONES Y LEGADOS A RECIBIR</b>				<b>800.000</b>
130	<b>Kapitaleko diru-laguntza ofizialak Subvenciones oficiales de capital</b>		<b>800.000</b>	
1300	Kapitaleko diru-laguntza ofizialak. EAEko Administrazio Publikoa Subvenciones oficiales de capital. Administración Pública de la CAE		800.000	
1	Inbertsioak finantzatzeko EAEtik, Osasun Saitetik, jasoko direnak. A recibir de la CAE, Departamento de Salud, para financiar inversiones.	800.000		
<b>FINANTZAKETA GUZTIRA TOTAL FINANCIACIÓN</b>				<b>800.000</b>

## OSI Bidasoa - Bidasoako ESI

USTIAPEN AURREKONTUA  
PRESUPUESTO DE EXPLOTACION

Euro / Euros

GASTUAK GASTOS		PARTIDA PARTIDA	KONTUA CUENTA	EPIGRAFEA EPIGRAFE
<b>I.</b>	<b>PERTSONAL-GASTUAK GASTOS DE PERSONAL</b>			<b>37.608.731</b>
1.	SOLDATAK, LANSARIAK ETA ANTZEKOAK SUELDOS, SALARIOS Y ASIMILADOS			30.697.143
640	<b>Soldatak Sueldos y salarios</b>		<b>30.600.263</b>	
6401	Zuzendaritza-taldekideen ordainsariak (130/99 Dekretua) Retribuciones de cargos directivos (Decreto 130/99)		312.728	
6402	Funtzionarioen eta estatutupeko langileen ordainsariak Retribuciones de funcionarios y personal estatutario		30.287.535	
641	<b>Kalte-ordainak Indemnizaciones</b>		<b>71.074</b>	
646	<b>Konpentsazioa epaimahaian parte hartzeagatik Compensación de asistencia a tribunales</b>		<b>25.806</b>	
2.	KARGA SOZIALAK ETA BESTE BATZUK CARGAS SOCIALES Y OTROS			6.911.588
642	<b>Enpresaren kargurako Gizarte Segurantzza Seguridad Social a cargo de la empresa</b>		<b>6.772.344</b>	
643	<b>Ekarpen definituko sistemetako epe luzeko lansariak Retribuciones a largo plazo mediante sistemas de aportación definida</b>		<b>139.043</b>	
649	<b>Bestelako gastu sozialak Otros gastos sociales</b>		<b>201</b>	
6499	Bestelako gastu sozialak Otros gastos sociales		201	
<b>II.</b>	<b>FUNTZIONAMENDU-GASTUAK GASTOS DE FUNCIONAMIENTO</b>			<b>11.154.730</b>
1.	HORNIKUNTZAK APROVISIONAMIENTOS			8.311.050
600	<b>Salgai-erosketak Compras de mercaderías</b>		<b>1.396.631</b>	
6002	Farmazia-produktuak Productos farmacéuticos		1.396.631	
1	Farmazia-produktuak. Productos farmacéuticos.	1.396.631		
601	<b>Lehengai-erosketak Compras de materias primas</b>		<b>4.251.997</b>	
6012	Kontsumoko osasun-materiala Material sanitario de consumo		3.586.440	
1	Kontsumorako osasun-materialak. Material sanitario de consumo.	3.586.440		
6013	Tresneria eta lanabes txikiak Instrumental y pequeño utillaje		251.383	
1	Tresna eta erreminta txikiak. Instrumental y pequeño utillaje.	251.383		
6019	Bestelako lehengaiak Otras materias primas		414.174	
1	Bestelako lehengaiak. Otras materias primas.	414.174		
607	<b>Beste enpresa edo profesional batzuek egindako lanak Trabajos y servicios realizados por otras empresas o profesionales</b>		<b>2.662.422</b>	
6070	Beste enpresa batzuek egindako lanak Trabajos realizados por otras empresas		2.428.750	
1	Bestelako enpresek egindako lanak. Trabajos realizados por otras empresas.	2.428.750		
6071	Profesionalek eta bestelako enpresek emandako laguntza-zerbitzuak Servicios asistenciales prestados por profesionales y otras empresas		58.440	

GASTUAK GASTOS		PARTIDA PARTIDA	KONTUA CUENTA	EPIGRAFA EPIGRAFE
6079	Bestelako lanak eta zerbitzuak <i>Otros trabajos y servicios</i>		175.232	
1	Bestelako lanak eta zerbitzuak. <i>Otros trabajos y servicios.</i>	175.232		
2.	KANPOKO ZERBITZUAK <i>SERVICIOS EXTERIORES</i>			2.842.674
<b>621</b>	<b>Errentamenduak eta kanonak</b> <b><i>Arrendamientos y cánones</i></b>		<b>39.512</b>	
6211	Eraikuntzen errentamenduak <i>Arrendamientos de construcciones</i>		5.524	
6215	Altzarien errentamenduak <i>Arrendamientos mobiliario</i>		8.218	
6218	Bestelako ibilgetu materialaren errentamenduak <i>Arrendamientos de otro inmovilizado material</i>		25.770	
<b>622</b>	<b>Konponketak eta kontserbazioa</b> <b><i>Reparaciones y conservación</i></b>		<b>1.843.695</b>	
6220	Lurra eta ondasun naturalak <i>Terrenos y bienes naturales</i>		109.027	
6221	Eraikuntzak <i>Construcciones</i>		206.894	
1	Eraikuntzak. <i>Construcciones.</i>	206.894		
6224	Makineria eta tresneria <i>Maquinaria y utillaje</i>		400.660	
1	Makineria eta tresneria. <i>Maquinaria y utillaje.</i>	400.660		
6225	Instalazio teknikoak eta bestelako instalazioak <i>Instalaciones técnicas y otras instalaciones</i>		761.278	
1	Instalazio teknikoak eta bestelako instalazioak. <i>Instalaciones técnicas y otras instalaciones.</i>	761.278		
6226	Altzariak <i>Mobiliario</i>		150.276	
1	Altzariak. <i>Mobiliario.</i>	150.276		
6227	Informazio prozesuetako ekipak <i>Equipos para procesos de información</i>		66.450	
6229	Bestelako ibilgetu materiala <i>Otro inmovilizado material</i>		149.110	
<b>624</b>	<b>Garraioak</b> <b><i>Transportes</i></b>		<b>54.894</b>	
<b>628</b>	<b>Hornigaiak</b> <b><i>Suministros</i></b>		<b>698.375</b>	
6280	Energia elektrikoa <i>Energía eléctrica</i>		574.956	
1	Energia elektrikoa. <i>Energía eléctrica.</i>	574.956		
6281	Ura <i>Agua</i>		38.275	
6282	Gasa <i>Gas</i>		65.076	
6283	Erregaiak <i>Combustibles</i>		7.366	
6289	Bestelako hornidurak <i>Otros suministros</i>		12.702	
<b>629</b>	<b>Bestelako zerbitzuak</b> <b><i>Otros servicios</i></b>		<b>206.198</b>	
6290	Lokomozioa eta egonaldi-gastuak <i>Locomoción y gastos de estancia</i>		38.946	
6292	Komunikazio telefonikoak, informatikoak, telematikoak eta beste batzuk <i>Comunicaciones telefónicas, informáticas, telemáticas y otras</i>		106.593	


Euro / Euros

GASTUAK GASTOS		PARTIDA PARTIDA	KONTUA CUENTA	EPIGRAFEA EPIGRAFE
6293	Bestelako komunikazioak <i>Otras comunicaciones</i>		22.121	
6294	Prensa, aldizkariak, liburuak eta bestelako argitalpenak <i>Prensa, revistas, libros y otras publicaciones</i>		4.956	
6295	Aplikazio informatikoen mantenimendua eta ustiapena <i>Mantenimiento y explotación de aplicaciones informáticas</i>		553	
6299	Bestelako hainbat zerbitzu <i>Otros servicios diversos</i>		33.029	
3.	TRIBUTUAK TRIBUTOS			1.006
631	Bestelako tributuak <i>Otros tributos</i>		1.006	
		<b>GASTUAK GUZTIRA TOTAL GASTOS</b>		<b>48.763.461</b>

Euro / Euros

DIRU-SARRERAK INGRESOS		PARTIDA PARTIDA	KONTUA CUENTA	EPIGRAFEA EPIGRAFE
I.	<b>NEGOZIO-ZIFRAREN ZENBATEKO GARBIA IMPORTE NETO DE LA CIFRA DE NEGOCIOS</b>			<b>48.681.405</b>
2.	ZERBITZU-EMATEAK <i>PRESTACIONES DE SERVICIOS</i>			48.681.405
705	Zerbitzu-emateak eta errentamenduak <i>Prestaciones de servicios y arrendamientos</i>		48.681.405	
7050	Zerbitzu-emateak eta errentamenduak EAEko sektore publikoari <i>Prestaciones de servicios y arrendamientos al Sector Público de la CAE</i>		48.302.119	
1	Programa-kontratua. Osasun Saila. <i>Contrato-programa. Departamento de Salud.</i>	48.302.119		
7051	Zerbitzu-emateak eta errentamenduak beste batzuei <i>Prestaciones de servicios y arrendamientos a otros</i>		379.286	
1	Zerbitzu-emateak eta errentamenduak beste batzuei. <i>Prestaciones de servicios y arrendamientos a otros.</i>	379.286		
II.	<b>USTIAPENENKO BESTELAKO DIRU-SARRERAK OTROS INGRESOS DE EXPLOTACIÓN</b>			<b>82.056</b>
752	Errentamenduen sarrerak <i>Ingresos por arrendamientos</i>		8.038	
759	Hainbat zerbitzuren sarrerak <i>Ingresos por servicios diversos</i>		74.018	
7590	Hainbat zerbitzuren sarrerak. EAEko sektore publikoa <i>Ingresos por servicios diversos. Sector Público de la CAE</i>		36.847	
1	Programa-kontratua. Osasun Saila. <i>Contrato-programa. Departamento de Salud.</i>	36.847		
7591	Bestelako hainbat zerbitzuren sarrerak <i>Otros ingresos por servicios diversos</i>		37.171	
		<b>DIRU-SARRERAK GUZTIRA TOTAL INGRESOS</b>		<b>48.763.461</b>







OSI Goierri-Alto Urola - Goierri-Urola Garaiko ESI

KAPITAL AURREKONTUA  
 PRESUPUESTO DE CAPITAL

Euro / Euros

INBERTSIOAK INVERSIONES		PARTIDA PARTIDA	KONTUA CUENTA	EPIGRAFEA EPIGRAFE
<b>II. INBERTSIO UKIEZIN, MATERIAL, ONDASUN HIGIEZIN ETA BESTE BATZUEN GEHIKUNTZA AUMENTO DE INVERSIONES INTANGIBLES, MATERIALES, INMOBILIARIAS Y OTRAS</b>				1.400.000
2. IBILGETU MATERIALA INMOVILIZADO MATERIAL				1.400.000
211 Eraikuntzak Construcciones			1.400.000	
2110 Eraikuntzetako inbertsioak Inversiones en construcciones			1.400.000	
1 Zumarragako O - Kanpo-kontsultak. H. Zumarraga - Consultas Externas.		1.400.000		
<b>INBERTSIOAK GUZTIRA TOTAL INVERSIONES</b>				1.400.000

Euro / Euros

FINANTZAKETA FINANCIACION		PARTIDA PARTIDA	KONTUA CUENTA	EPIGRAFEA EPIGRAFE
<b>III. JASOKO DIREN TRANSFERENTZIAK, DIRU-LAGUNTZAK, DOHAINTZAK ETA LEGATUAK TRANSFERENCIAS, SUBVENCIONES, DONACIONES Y LEGADOS A RECIBIR</b>				1.400.000
130 Kapitaleko diru-laguntza ofizialak Subvenciones oficiales de capital			1.400.000	
1300 Kapitaleko diru-laguntza ofizialak. EAeko Administrazio Publikoa Subvenciones oficiales de capital. Administración Pública de la CAE			1.400.000	
1 Inbertsioak finantzatzeko EAetik, Osasun Saitetik, jasoko direnak. A recibir de la CAE, Departamento de Salud, para financiar inversiones.		1.400.000		
<b>FINANTZAKETA GUZTIRA TOTAL FINANCIACIÓN</b>				1.400.000

## OSI Goierri-Alto Urola - Goierri-Urola Garaiko ESI

USTIAPEN AURREKONTUA  
PRESUPUESTO DE EXPLOTACION

Euro / Euros

GASTUAK GASTOS		PARTIDA PARTIDA	KONTUA CUENTA	EPIGRAFEA EPIGRAFE
<b>I.</b>	<b>PERTSONAL-GASTUAK GASTOS DE PERSONAL</b>			<b>51.239.935</b>
1.	SOLDATAK, LANSARIAK ETA ANTZEKOAK SUELDOS, SALARIOS Y ASIMILADOS			41.977.126
640	<b>Soldatak Sueldos y salarios</b>		<b>41.793.484</b>	
6401	Zuzendaritza-taldekideen ordainsariak (130/99 Dekretua) Retribuciones de cargos directivos (Decreto 130/99)		312.728	
6402	Funtzionarioen eta estatutupeko langileen ordainsariak Retribuciones de funcionarios y personal estatutario		41.480.756	
641	<b>Kalte-ordainak Indemnizaciones</b>		<b>182.937</b>	
1	Kalte-ordainak. Indemnizaciones.	182.937		
646	<b>Konpentsazioa epaimahaietan parte hartzeagatik Compensación de asistencia a tribunales</b>		<b>705</b>	
2.	KARGA SOZIALAK ETA BESTE BATZUK CARGAS SOCIALES Y OTROS			9.262.809
642	<b>Enpresaren kargurako Gizarte Segurantzza Seguridad Social a cargo de la empresa</b>		<b>9.149.982</b>	
643	<b>Ekarpene definituko sistemetako epe luzeko lansariak Retribuciones a largo plazo mediante sistemas de aportación definida</b>		<b>112.483</b>	
649	<b>Bestelako gastu sozialak Otros gastos sociales</b>		<b>344</b>	
6499	Bestelako gastu sozialak Otros gastos sociales		344	
<b>II.</b>	<b>FUNTZIONAMENDU-GASTUAK GASTOS DE FUNCIONAMIENTO</b>			<b>16.082.105</b>
1.	HORNIKUNTZAK APROVISIONAMIENTOS			12.370.150
600	<b>Salgai-erosketak Compras de mercaderías</b>		<b>2.005.445</b>	
6002	Farmazia-produktuak Productos farmacéuticos		2.005.445	
1	Farmazia-produktuak. Productos farmacéuticos.	2.005.445		
601	<b>Lehengai-erosketak Compras de materias primas</b>		<b>6.977.019</b>	
6012	Kontsumoko osasun-materiala Material sanitario de consumo		6.077.093	
1	Kontsumorako osasun-materialak. Material sanitario de consumo.	6.077.093		
6013	Tresneria eta lanabes txikiak Instrumental y pequeño utillaje		110.499	
6015	Jantziak, lenceria eta oinetakoak Vestuario, lencería y calzado		11.018	
6019	Bestelako lehengaiak Otras materias primas		778.409	
1	Bestelako lehengaiak. Otras materias primas.	778.409		
607	<b>Beste enpresa edo profesional batzuek egindako lanak Trabajos y servicios realizados por otras empresas o profesionales</b>		<b>3.387.686</b>	
6070	Beste enpresa batzuek egindako lanak Trabajos realizados por otras empresas		3.332.611	
1	Bestelako enpresek egindako lanak. Trabajos realizados por otras empresas.	3.332.611		

GASTUAK GASTOS		PARTIDA PARTIDA	KONTUA CUENTA	EPIGRAFEA EPIGRAFE
6071	Profesionalek eta bestelako enpresek emandako laguntza-zerbitzuak <i>Servicios asistenciales prestados por profesionales y otras empresas</i>		19.942	
6079	Bestelako lanak eta zerbitzuak <i>Otros trabajos y servicios</i>		35.133	
2.	<b>KANPOKO ZERBITZUAK</b> <b>SERVICIOS EXTERIORES</b>			3.703.898
<b>621</b>	<b>Errentamenduak eta kanonak</b> <b>Arrendamientos y cánones</b>		<b>142.170</b>	
6211	Eraikuntzen errentamenduak <i>Arrendamientos de construcciones</i>		105.955	
6214	Makineria, tresneria, instalazio teknikoa eta bestelako instalazioen errentamenduak <i>Arrendamientos de maquinaria, utillaje, instalaciones técnicas y otras instalaciones</i>		2.232	
6218	Bestelako ibilgetu materialaren errentamenduak <i>Arrendamientos de otro inmovilizado material</i>		33.983	
<b>622</b>	<b>Konponketak eta kontserbazioa</b> <b>Reparaciones y conservación</b>		<b>1.797.431</b>	
6221	Eraikuntzak <i>Construcciones</i>		464.887	
1	Eraikuntzak. <i>Construcciones.</i>	464.887		
6224	Makineria eta tresneria <i>Maquinaria y utillaje</i>		641.460	
1	Makineria eta tresneria. <i>Maquinaria y utillaje.</i>	641.460		
6225	Instalazio teknikoa eta bestelako instalazioak <i>Instalaciones técnicas y otras instalaciones</i>		417.420	
1	Instalazio teknikoa eta bestelako instalazioak. <i>Instalaciones técnicas y otras instalaciones.</i>	417.420		
6226	Altzariak <i>Mobiliario</i>		153.749	
1	Altzariak. <i>Mobiliario.</i>	153.749		
6227	Informazio prozesuetako ekipoa <i>Equipos para procesos de información</i>		72.763	
6229	Bestelako ibilgetu materiala <i>Otro inmovilizado material</i>		47.152	
<b>623</b>	<b>Profesional independenteen zerbitzuak</b> <b>Servicios de profesionales independientes</b>		<b>162.666</b>	
1	Zerbitzuak, profesional independenteenak. <i>Servicios de profesionales independientes.</i>	162.666		
<b>624</b>	<b>Garraioak</b> <b>Transportes</b>		<b>58.327</b>	
<b>628</b>	<b>Hornigaiak</b> <b>Suministros</b>		<b>1.077.640</b>	
6280	Energia elektrikoa <i>Energía eléctrica</i>		911.109	
1	Energia elektrikoa. <i>Energía eléctrica.</i>	911.109		
6281	Ura <i>Agua</i>		86.240	
6282	Gasa <i>Gas</i>		69.991	
6283	Erregaiak <i>Combustibles</i>		10.300	
<b>629</b>	<b>Bestelako zerbitzuak</b> <b>Otros servicios</b>		<b>465.664</b>	
6290	Lokomozioa eta egonaldi-gastuak <i>Locomoción y gastos de estancia</i>		112.298	
6291	Bulegoko materiala <i>Material de oficina</i>		20.253	

Euro / Euros

GASTUAK GASTOS		PARTIDA PARTIDA	KONTUA CUENTA	EPIGRAFEA EPIGRAFE
6292	Komunikazio telefonikoak, informatikoak, telematikoak eta beste batzuk <i>Comunicaciones telefónicas, informáticas, telemáticas y otras</i>		237.947	
1	Komunikazioak. <i>Comunicaciones.</i>	237.947		
6293	Bestelako komunikazioak <i>Otras comunicaciones</i>		26.166	
6294	Prensa, aldizkariak, liburuak eta bestelako argitalpenak <i>Prensa, revistas, libros y otras publicaciones</i>		2.831	
6299	Bestelako hainbat zerbitzu <i>Otros servicios diversos</i>		66.169	
3.	TRIBUTUAK TRIBUTOS			8.057
631	Bestelako tributuak <i>Otros tributos</i>		8.057	
<b>GASTUAK GUZTIRA TOTAL GASTOS</b>				<b>67.322.040</b>

Euro / Euros

DIRU-SARRERAK INGRESOS		PARTIDA PARTIDA	KONTUA CUENTA	EPIGRAFEA EPIGRAFE
I.	<b>NEGOZIO-ZIFRAREN ZENBATEKO GARBIA IMPORTE NETO DE LA CIFRA DE NEGOCIOS</b>			<b>67.255.043</b>
2.	ZERBITZU-EMATEAK <i>PRESTACIONES DE SERVICIOS</i>			67.255.043
705	Zerbitzu-emateak eta errentamenduak <i>Prestaciones de servicios y arrendamientos</i>		67.255.043	
7050	Zerbitzu-emateak eta errentamenduak EAEko sektore publikoari <i>Prestaciones de servicios y arrendamientos al Sector Público de la CAE</i>		66.852.062	
1	Programa-kontratua. Osasun Saila. <i>Contrato-programa. Departamento de Salud.</i>	66.852.062		
7051	Zerbitzu-emateak eta errentamenduak beste batzuei <i>Prestaciones de servicios y arrendamientos a otros</i>		402.981	
1	Zerbitzu-emateak eta errentamenduak beste batzuei. <i>Prestaciones de servicios y arrendamientos a otros.</i>	402.981		
II.	<b>USTIAPENENKO BESTELAKO DIRU-SARRERAK OTROS INGRESOS DE EXPLOTACIÓN</b>			<b>66.997</b>
752	Errentamenduen sarrerak <i>Ingresos por arrendamientos</i>		66.674	
759	Hainbat zerbitzuren sarrerak <i>Ingresos por servicios diversos</i>		323	
7591	Bestelako hainbat zerbitzuren sarrerak <i>Otros ingresos por servicios diversos</i>		323	
<b>DIRU-SARRERAK GUZTIRA TOTAL INGRESOS</b>				<b>67.322.040</b>



## OSI Bajo Deba - Debabarreneko ESI

USTIAPEN AURREKONTUA  
PRESUPUESTO DE EXPLOTACION

Euro / Euros

GASTUAK GASTOS		PARTIDA PARTIDA	KONTUA CUENTA	EPIGRAFEA EPIGRAFE
<b>I.</b>	<b>PERTSONAL-GASTUAK GASTOS DE PERSONAL</b>			<b>42.162.108</b>
1.	SOLDATAK, LANSARIAK ETA ANTZEKOAK SUELDOS, SALARIOS Y ASIMILADOS			34.209.559
640	<b>Soldatak Sueldos y salarios</b>		<b>34.207.969</b>	
6401	Zuzendaritza-taldekideen ordainsariak (130/99 Dekretua) Retribuciones de cargos directivos (Decreto 130/99)		312.728	
6402	Funtzionarioen eta estatutupeko langileen ordainsariak Retribuciones de funcionarios y personal estatutario		33.895.241	
641	<b>Kalte-ordainak Indemnizaciones</b>		<b>407</b>	
646	<b>Konpentsazioa epaimahaletan parte hartzeagatik Compensación de asistencia a tribunales</b>		<b>1.183</b>	
2.	KARGA SOZIALAK ETA BESTE BATZUK CARGAS SOCIALES Y OTROS			7.952.549
642	<b>Enpresaren kargurako Gizarte Segurantzza Seguridad Social a cargo de la empresa</b>		<b>7.881.992</b>	
643	<b>Ekarpen definituko sistemetako epe luzeko lansariak Retribuciones a largo plazo mediante sistemas de aportación definida</b>		<b>70.247</b>	
649	<b>Bestelako gastu sozialak Otros gastos sociales</b>		<b>310</b>	
6499	Bestelako gastu sozialak Otros gastos sociales		310	
<b>II.</b>	<b>FUNTZIONAMENDU-GASTUAK GASTOS DE FUNCIONAMIENTO</b>			<b>12.728.497</b>
1.	HORNIKUNTZAK APROVISIONAMIENTOS			8.902.461
600	<b>Salgai-erosketak Compras de mercaderías</b>		<b>1.874.321</b>	
6002	Farmazia-produktuak Productos farmacéuticos		1.874.321	
1	Farmazia-produktuak. Productos farmacéuticos.	1.874.321		
601	<b>Lehengai-erosketak Compras de materias primas</b>		<b>4.306.897</b>	
6012	Kontsumoko osasun-materiala Material sanitario de consumo		3.946.302	
1	Kontsumorako osasun-materialak. Material sanitario de consumo.	3.946.302		
6013	Tresneria eta lanabes txikiak Instrumental y pequeño utillaje		126.531	
6015	Jantziak, lentzeria eta oinetakoak Vestuario, lencería y calzado		8.669	
6019	Bestelako lehengaiak Otras materias primas		225.395	
1	Bestelako lehengaiak. Otras materias primas.	225.395		
607	<b>Beste enpresa edo profesional batzuek egindako lanak Trabajos y servicios realizados por otras empresas o profesionales</b>		<b>2.721.243</b>	
6070	Beste enpresa batzuek egindako lanak Trabajos realizados por otras empresas		2.525.363	
1	Bestelako enpresek egindako lanak. Trabajos realizados por otras empresas.	2.525.363		
6071	Profesionalek eta bestelako enpresek emandako laguntza-zerbitzuak Servicios asistenciales prestados por profesionales y otras empresas		132.726	



GASTUAK GASTOS		PARTIDA PARTIDA	KONTUA CUENTA	EPIGRAFA EPIGRAFE
6079	Bestelako lanak eta zerbitzuak <i>Otros trabajos y servicios</i>		63.154	
2.	KANPOKO ZERBITZUAK <i>SERVICIOS EXTERIORES</i>			3.787.241
<b>621</b>	<b>Errentamenduak eta kanonak</b> <b><i>Arrendamientos y cánones</i></b>		<b>94.288</b>	
6211	Eraikuntzen errentamenduak <i>Arrendamientos de construcciones</i>		54.135	
6214	Makineria, tresneria, instalazio teknikoa eta bestelako instalazioen errentamenduak <i>Arrendamientos de maquinaria, utillaje, instalaciones técnicas y otras instalaciones</i>		14.299	
6215	Altzarien errentamenduak <i>Arrendamientos mobiliario</i>		4.652	
6218	Bestelako ibilgetu materialaren errentamenduak <i>Arrendamientos de otro inmovilizado material</i>		21.202	
<b>622</b>	<b>Konponketak eta kontserbazioa</b> <b><i>Reparaciones y conservación</i></b>		<b>2.743.771</b>	
6221	Eraikuntzak <i>Construcciones</i>		1.282.555	
1	Eraikuntzak. <i>Construcciones.</i>	1.282.555		
6224	Makineria eta tresneria <i>Maquinaria y utillaje</i>		563.412	
1	Makineria eta tresneria. <i>Maquinaria y utillaje.</i>	563.412		
6225	Instalazio teknikoa eta bestelako instalazioak <i>Instalaciones técnicas y otras instalaciones</i>		713.691	
1	Instalazio teknikoa eta bestelako instalazioak. <i>Instalaciones técnicas y otras instalaciones.</i>	713.691		
6226	Altzariak <i>Mobiliario</i>		101.111	
6229	Bestelako ibilgetu materiala <i>Otro inmovilizado material</i>		83.002	
<b>623</b>	<b>Profesional independenteen zerbitzuak</b> <b><i>Servicios de profesionales independientes</i></b>		<b>15.201</b>	
<b>624</b>	<b>Garraioak</b> <b><i>Transportes</i></b>		<b>74.119</b>	
<b>625</b>	<b>Aseguru-primak</b> <b><i>Primas de seguros</i></b>		<b>2.708</b>	
<b>627</b>	<b>Publizitatea, propaganda eta harreman publikoak</b> <b><i>Publicidad, propaganda y relaciones públicas</i></b>		<b>1.035</b>	
6270	Publizitatea eta propaganda <i>Publicidad y propaganda</i>		1.035	
<b>628</b>	<b>Hornigaiak</b> <b><i>Suministros</i></b>		<b>583.050</b>	
6280	Energia elektrikoa <i>Energía eléctrica</i>		371.097	
1	Energia elektrikoa. <i>Energía eléctrica.</i>	371.097		
6281	Ura <i>Agua</i>		32.544	
6282	Gasa <i>Gas</i>		167.680	
1	Gasa. <i>Gas.</i>	167.680		
6283	Erregaiak <i>Combustibles</i>		6.767	
6289	Bestelako hornidurak <i>Otros suministros</i>		4.962	
<b>629</b>	<b>Bestelako zerbitzuak</b> <b><i>Otros servicios</i></b>		<b>273.069</b>	

Euro / Euros

GASTUAK GASTOS		PARTIDA PARTIDA	KONTUA CUENTA	EPIGRAFEA EPIGRAFE
6290	Lokomozioa eta egonaldi-gastuak <i>Locomoción y gastos de estancia</i>		85.258	
6291	Bulegoko materiala <i>Material de oficina</i>		1.804	
6292	Komunikazio telefonikoak, informatikoak, telematikoak eta beste batzuk <i>Comunicaciones telefónicas, informáticas, telemáticas y otras</i>		133.977	
6293	Bestelako komunikazioak <i>Otras comunicaciones</i>		14.435	
6299	Bestelako hainbat zerbitzu <i>Otros servicios diversos</i>		37.595	
3.	TRIBUTUAK TRIBUTOS			38.795
631	Bestelako tributuak <i>Otros tributos</i>		38.795	
<b>GASTUAK GUZTIRA TOTAL GASTOS</b>				<b>54.890.605</b>

Euro / Euros

DIRU-SARRERAK INGRESOS		PARTIDA PARTIDA	KONTUA CUENTA	EPIGRAFEA EPIGRAFE
I.	<b>NEGOZIO-ZIFRAREN ZENBATEKO GARBIA IMPORTE NETO DE LA CIFRA DE NEGOCIOS</b>			<b>54.868.358</b>
2.	ZERBITZU-EMATEAK <i>PRESTACIONES DE SERVICIOS</i>			54.868.358
705	Zerbitzu-emateak eta errentamenduak <i>Prestaciones de servicios y arrendamientos</i>		54.868.358	
7050	Zerbitzu-emateak eta errentamenduak EAEko sektore publikoari <i>Prestaciones de servicios y arrendamientos al Sector Público de la CAE</i>		54.664.784	
1	Programa-kontratua. Osasun Saila. <i>Contrato-programa. Departamento de Salud.</i>	54.664.784		
7051	Zerbitzu-emateak eta errentamenduak beste batzuei <i>Prestaciones de servicios y arrendamientos a otros</i>		203.574	
1	Zerbitzu-emateak eta errentamenduak beste batzuei. <i>Prestaciones de servicios y arrendamientos a otros.</i>	203.574		
II.	<b>USTIAPENENKO BESTELAKO DIRU-SARRERAK OTROS INGRESOS DE EXPLOTACIÓN</b>			<b>22.247</b>
752	Errentamenduen sarrerak <i>Ingresos por arrendamientos</i>		21.760	
759	Hainbat zerbitzuren sarrerak <i>Ingresos por servicios diversos</i>		487	
7591	Bestelako hainbat zerbitzuren sarrerak <i>Otros ingresos por servicios diversos</i>		487	
<b>DIRU-SARRERAK GUZTIRA TOTAL INGRESOS</b>				<b>54.890.605</b>



## Red Salud Mental Gipuzkoa-Gipuzk. Osasun M. Sarea

USTIAPEN AURREKONTUA  
PRESUPUESTO DE EXPLOTACION

Euro / Euros

GASTUAK GASTOS		PARTIDA PARTIDA	KONTUA CUENTA	EPIGRAFEA EPIGRAFE
<b>I. PERTSONAL-GASTUAK GASTOS DE PERSONAL</b>				<b>9.998.895</b>
1.	SOLDATAK, LANSARIAK ETA ANTZEKOAK SUELDOS, SALARIOS Y ASIMILADOS			8.058.403
640	<b>Soldatak Sueldos y salarios</b>		<b>8.053.124</b>	
6401	Zuzendaritza-taldekideen ordainsariak (130/99 Dekretua) Retribuciones de cargos directivos (Decreto 130/99)		70.598	
6402	Funtzionarioen eta estatutupeko langileen ordainsariak Retribuciones de funcionarios y personal estatutario		7.982.526	
646	<b>Konpentsazioa epaimahaietan parte hartzeagatik Compensación de asistencia a tribunales</b>		<b>5.279</b>	
2.	KARGA SOZIALAK ETA BESTE BATZUK CARGAS SOCIALES Y OTROS			1.940.492
642	<b>Enpresaren kargurako Gizarte Segurantzza Seguridad Social a cargo de la empresa</b>		<b>1.926.442</b>	
643	<b>Ekarpen definituko sistemetako epe luzeko lansariak Retribuciones a largo plazo mediante sistemas de aportación definida</b>		<b>13.843</b>	
649	<b>Bestelako gastu sozialak Otros gastos sociales</b>		<b>207</b>	
6499	Bestelako gastu sozialak Otros gastos sociales		207	
<b>II. FUNTZIONAMENDU-GASTUAK GASTOS DE FUNCIONAMIENTO</b>				<b>1.038.511</b>
1.	HORNIKUNTZAK APROVISIONAMIENTOS			586.387
600	<b>Salgai-erosketak Compras de mercaderías</b>		<b>14.356</b>	
6002	Farmazia-produktuak Productos farmacéuticos		14.356	
601	<b>Lehengai-erosketak Compras de materias primas</b>		<b>134.616</b>	
6012	Kontsumoko osasun-materiala Material sanitario de consumo		19.564	
6013	Tresneria eta lanabes txikiak Instrumental y pequeño utillaje		7.989	
6014	Elikagaiak Productos alimenticios		2.560	
6015	Jantziak, lentzeria eta oinetakoak Vestuario, lencería y calzado		2.505	
6019	Bestelako lehengaiak Otras materias primas		101.998	
607	<b>Beste enpresa edo profesional batzuek egindako lanak Trabajos y servicios realizados por otras empresas o profesionales</b>		<b>437.415</b>	
6070	Beste enpresa batzuek egindako lanak Trabajos realizados por otras empresas		424.227	
1	Bestelako enpresek egindako lanak. Trabajos realizados por otras empresas.	424.227		
6071	Profesionalek eta bestelako enpresek emandako laguntza-zerbitzuak Servicios asistenciales prestados por profesionales y otras empresas		2.267	
6079	Bestelako lanak eta zerbitzuak Otros trabajos y servicios		10.921	
2.	KANPOKO ZERBITZUAK SERVICIOS EXTERIORES			446.564
621	<b>Errentamenduak eta kanonak Arrendamientos y cánones</b>		<b>32.927</b>	

Euro / Euros


GASTUAK GASTOS		PARTIDA PARTIDA	KONTUA CUENTA	EPIGRAFEA EPIGRAFE
6211	Eraikuntzen errentamenduak <i>Arrendamientos de construcciones</i>		27.451	
6215	Altzarien errentamenduak <i>Arrendamientos mobiliario</i>		5.476	
<b>622</b>	<b>Konponketak eta kontserbazioa</b> <b><i>Reparaciones y conservación</i></b>		<b>101.451</b>	
6221	Eraikuntzak <i>Construcciones</i>		81.091	
6225	Instalazio teknikoak eta bestelako instalazioak <i>Instalaciones técnicas y otras instalaciones</i>		19.468	
6226	Altzariak <i>Mobiliario</i>		892	
<b>628</b>	<b>Hornigaiak</b> <b><i>Suministros</i></b>		<b>132.445</b>	
6280	Energia elektrikoa <i>Energía eléctrica</i>		91.153	
6281	Ura <i>Agua</i>		4.127	
6282	Gasa <i>Gas</i>		25.216	
6283	Erregaiak <i>Combustibles</i>		11.949	
<b>629</b>	<b>Bestelako zerbitzuak</b> <b><i>Otros servicios</i></b>		<b>179.741</b>	
6290	Lokomozioa eta egonaldi-gastuak <i>Locomoción y gastos de estancia</i>		34.115	
6291	Bulegoko materiala <i>Material de oficina</i>		565	
6292	Komunikazio telefonikoak, informatikoak, telematikoak eta beste batzuk <i>Comunicaciones telefónicas, informáticas, telemáticas y otras</i>		68.318	
6293	Bestelako komunikazioak <i>Otras comunicaciones</i>		19.407	
6294	Prentsa, aldizkariak, liburuak eta bestelako argitalpenak <i>Prensa, revistas, libros y otras publicaciones</i>		4.794	
6295	Aplikazio informatikoen mantenimendua eta ustiapena <i>Mantenimiento y explotación de aplicaciones informáticas</i>		4.808	
6299	Bestelako hainbat zerbitzu <i>Otros servicios diversos</i>		47.734	
3.	TRIBUTUAK <i>TRIBUTOS</i>			5.560
<b>631</b>	<b>Bestelako tributuak</b> <b><i>Otros tributos</i></b>		<b>5.560</b>	
<b>GASTUAK GUZTIRA</b> <b><i>TOTAL GASTOS</i></b>				<b>11.037.406</b>

Euro / Euros

DIRU-SARRERAK INGRESOS		PARTIDA PARTIDA	KONTUA CUENTA	EPIGRAFEA EPIGRAFE
I.	<b>NEGOZIO-ZIFRAREN ZENBATEKO GARBIA</b> <b><i>IMPORTE NETO DE LA CIFRA DE NEGOCIOS</i></b>			<b>11.032.483</b>
2.	ZERBITZU-EMATEAK <i>PRESTACIONES DE SERVICIOS</i>			11.032.483
<b>705</b>	<b>Zerbitzu-emateak eta errentamenduak</b> <b><i>Prestaciones de servicios y arrendamientos</i></b>		<b>11.032.483</b>	
7050	Zerbitzu-emateak eta errentamenduak EAeko sektore publikoari <i>Prestaciones de servicios y arrendamientos al Sector Público de la CAE</i>		11.029.832	
1	Programa-kontratua. Osasun Saila. <i>Contrato-programa. Departamento de Salud.</i>	11.029.832		

Euro / Euros

DIRU-SARRERAK INGRESOS		PARTIDA PARTIDA	KONTUA CUENTA	EPIGRAFEA EPIGRAFE
7051	Zerbitzu-emateak eta errentamenduak beste batzuei <i>Prestaciones de servicios y arrendamientos a otros</i>		2.651	
<b>II. USTIAPENeko BESTELAKO DIRU-SARRERAK OTROS INGRESOS DE EXPLOTACIÓN</b>				<b>4.923</b>
759	Hainbat zerbitzuren sarrerak <i>Ingresos por servicios diversos</i>		4.923	
7591	Bestelako hainbat zerbitzuren sarrerak <i>Otros ingresos por servicios diversos</i>		4.923	
<b>DIRU-SARRERAK GUZTIRA TOTAL INGRESOS</b>				<b>11.037.406</b>



**Bilbao Eskualdea**  
**Comarca Bilbao**







Comarca Bilbao - Bilbao Eskualdea

KAPITAL AURREKONTUA  
PRESUPUESTO DE CAPITAL

Euro / Euros

INBERTSIOAK INVERSIONES		PARTIDA PARTIDA	KONTUA CUENTA	EPIGRAFEA EPIGRAFE
<b>II. INBERTSIO UKIEZIN, MATERIAL, ONDASUN HIGIEZIN ETA BESTE BATZUEN GEHIKUNTZA AUMENTO DE INVERSIONES INTANGIBLES, MATERIALES, INMOBILIARIAS Y OTRAS</b>				<b>1.400.000</b>
2. IBILGETU MATERIALA INMOVILIZADO MATERIAL				1.400.000
211 Eraikuntzak Construcciones			1.000.000	
2110	Eraikuntzetako inbertsioak Inversiones en construcciones		1.000.000	
1	Alonsotegiko OZ: trukatzea eta ekipamendua. C.S. Alonsotegi: permuta y equipamiento.	1.000.000		
.	Aurrerako konpromisoak / Compromisos futuros 2015 : 150 M			
231 Ekoizpen-bidean diren eraikuntzak Construcciones en curso			400.000	
1	Miribillako OZ: hitzarmena. C.S. Miribilla: convenio.	200.000		
.	Aurrerako konpromisoak / Compromisos futuros 2015 : 1.250 M ; 2016 : 1.250 M			
2	Karmelo OZ: obra. C.S. El Karmelo: obra.	200.000		
.	Aurrerako konpromisoak / Compromisos futuros 2015 : 600 M			
<b>INBERTSIOAK GUZTIRA TOTAL INVERSIONES</b>				<b>1.400.000</b>

Euro / Euros

FINANTZAKETA FINANCIACION		PARTIDA PARTIDA	KONTUA CUENTA	EPIGRAFEA EPIGRAFE
<b>III. JASOKO DIREN TRANSFERENTZIAK, DIRU-LAGUNTZAK, DOHAINTZAK ETA LEGATUAK TRANSFERENCIAS, SUBVENCIONES, DONACIONES Y LEGADOS A RECIBIR</b>				<b>1.400.000</b>
130 Kapitaleko diru-laguntza ofizialak Subvenciones oficiales de capital			1.400.000	
1300	Kapitaleko diru-laguntza ofizialak. EAeko Administrazio Publikoa Subvenciones oficiales de capital. Administración Pública de la CAE		1.400.000	
1	Inbertsioak finantzatzeko EAetik, Osasun Saitetik, jasoko direnak. A recibir de la CAE, Departamento de Salud, para financiar inversiones.	1.400.000		
<b>FINANTZAKETA GUZTIRA TOTAL FINANCIACIÓN</b>				<b>1.400.000</b>

## Comarca Bilbao - Bilbao Eskualdea

USTIAPEN AURREKONTUA  
PRESUPUESTO DE EXPLOTACION

Euro / Euros

GASTUAK GASTOS		PARTIDA PARTIDA	KONTUA CUENTA	EPIGRAFEA EPIGRAFE
<b>I. PERTSONAL-GASTUAK GASTOS DE PERSONAL</b>				<b>60.149.501</b>
1. SOLDATAK, LANSARIAK ETA ANTZEKOAK SUELDOS, SALARIOS Y ASIMILADOS				48.609.870
<b>640 Soldatak Sueldos y salarios</b>			<b>48.577.464</b>	
6401	Zuzendaritza-taldekideen ordainsariak (130/99 Dekretua) Retribuciones de cargos directivos (Decreto 130/99)		306.918	
6402	Funtzionarioen eta estatutupeko langileen ordainsariak Retribuciones de funcionarios y personal estatutario		48.270.546	
<b>641 Kalte-ordainak Indemnizaciones</b>			<b>23.173</b>	
<b>646 Konpentsazioa epaimahaian parte hartzeagatik Compensación de asistencia a tribunales</b>			<b>9.233</b>	
2. KARGA SOZIALAK ETA BESTE BATZUK CARGAS SOCIALES Y OTROS				11.539.631
<b>642 Enpresaren kargurako Gizarte Segurantzza Seguridad Social a cargo de la empresa</b>			<b>11.028.322</b>	
<b>643 Ekarken definituko sistemetako epe luzeko lansariak Retribuciones a largo plazo mediante sistemas de aportación definida</b>			<b>508.560</b>	
<b>649 Bestelako gastu sozialak Otros gastos sociales</b>			<b>2.749</b>	
6499	Bestelako gastu sozialak Otros gastos sociales		2.749	
<b>II. FUNTZIONAMENDU-GASTUAK GASTOS DE FUNCIONAMIENTO</b>				<b>8.352.818</b>
1. HORNIKUNTZAK APROVISIONAMIENTOS				5.543.579
<b>600 Salgai-erosketak Compras de mercaderías</b>			<b>351.155</b>	
6002	Farmazia-produktuak Productos farmacéuticos		351.155	
1	Farmazia-produktuak. Productos farmacéuticos.	351.155		
<b>601 Lehengai-erosketak Compras de materias primas</b>			<b>2.804.570</b>	
6012	Kontsumoko osasun-materiala Material sanitario de consumo		2.316.619	
1	Kontsumorako osasun-materialak. Material sanitario de consumo.	2.316.619		
6013	Tresneria eta lanabes txikiak Instrumental y pequeño utillaje		87.250	
6014	Elikagaiak Productos alimenticios		179	
6015	Jantziak, lenceria eta oinetakoak Vestuario, lencería y calzado		72.426	
6019	Bestelako lehengaiak Otras materias primas		328.096	
1	Bestelako lehengaiak. Otras materias primas.	328.096		
<b>607 Beste enpresa edo profesional batzuek egindako lanak Trabajos y servicios realizados por otras empresas o profesionales</b>			<b>2.387.854</b>	
6070	Beste enpresa batzuek egindako lanak Trabajos realizados por otras empresas		2.285.458	
1	Bestelako enpresek egindako lanak. Trabajos realizados por otras empresas.	2.285.458		

GASTUAK GASTOS		PARTIDA PARTIDA	KONTUA CUENTA	EPIGRAFEA EPIGRAFE
6071	Profesionalek eta bestelako enpresek emandako laguntza-zerbitzuak <i>Servicios asistenciales prestados por profesionales y otras empresas</i>		91.532	
6079	Bestelako lanak eta zerbitzuak <i>Otros trabajos y servicios</i>		10.864	
2.	<b>KANPOKO ZERBITZUAK</b> <b>SERVICIOS EXTERIORES</b>			2.762.471
620	<b>Ekitaldiko ikerketa- eta garapen-gastuak</b> <b>Gastos en investigación y desarrollo del ejercicio</b>		10.063	
621	<b>Errentamenduak eta kanonak</b> <b>Arrendamientos y cánones</b>		111.081	
6211	Eraikuntzen errentamenduak <i>Arrendamientos de construcciones</i>		111.081	
622	<b>Konponketak eta kontserbazioa</b> <b>Reparaciones y conservación</b>		866.214	
6221	Eraikuntzak <i>Construcciones</i>		604.777	
1	Eraikuntzak. <i>Construcciones.</i>	604.777		
6224	Makineria eta tresneria <i>Maquinaria y utillaje</i>		104.122	
6225	Instalazio teknikoak eta bestelako instalazioak <i>Instalaciones técnicas y otras instalaciones</i>		88.124	
6226	Altzariak <i>Mobiliario</i>		64.611	
6229	Bestelako ibilgetu materiala <i>Otro inmovilizado material</i>		4.580	
623	<b>Profesional independenteen zerbitzuak</b> <b>Servicios de profesionales independientes</b>		76.195	
624	<b>Garraioak</b> <b>Transportes</b>		154.177	
1	Garraioak. <i>Transportes.</i>	154.177		
625	<b>Aseguru-primak</b> <b>Primas de seguros</b>		1.550	
627	<b>Publizitatea, propaganda eta harreman publikoak</b> <b>Publicidad, propaganda y relaciones públicas</b>		9.199	
6271	Harreman publikoak <i>Relaciones públicas</i>		9.199	
628	<b>Hornigaiak</b> <b>Suministros</b>		710.282	
6280	Energia elektrikoa <i>Energía eléctrica</i>		530.953	
1	Energia elektrikoa. <i>Energía eléctrica.</i>	530.953		
6281	Ura <i>Agua</i>		2.313	
6282	Gasa <i>Gas</i>		175.362	
1	Gasa. <i>Gas.</i>	175.362		
6289	Bestelako hornidurak <i>Otros suministros</i>		1.654	
629	<b>Bestelako zerbitzuak</b> <b>Otros servicios</b>		823.710	
6290	Lokomozioa eta egonaldi-gastuak <i>Locomoción y gastos de estancia</i>		11.983	
6291	Bulegoko materiala <i>Material de oficina</i>		2.604	
6292	Komunikazio telefonikoak, informatikoak, telematikoak eta beste batzuk <i>Comunicaciones telefónicas, informáticas, telemáticas y otras</i>		693.513	

Euro / Euros

GASTUAK GASTOS		PARTIDA PARTIDA	KONTUA CUENTA	EPIGRAFEA EPIGRAFE
1	Komunikazioak. <i>Comunicaciones.</i>	693.513		
6293	Bestelako komunikazioak <i>Otras comunicaciones</i>		34.071	
6299	Bestelako hainbat zerbitzu <i>Otros servicios diversos</i>		81.539	
3.	TRIBUTUAK TRIBUTOS			46.768
631	Bestelako tributuak <i>Otros tributos</i>		46.768	
<b>GASTUAK GUZTIRA TOTAL GASTOS</b>				<b>68.502.319</b>

Euro / Euros

DIRU-SARRERAK INGRESOS		PARTIDA PARTIDA	KONTUA CUENTA	EPIGRAFEA EPIGRAFE
I.	<b>NEGOZIO-ZIFRAREN ZENBATEKO GARBIA IMPORTE NETO DE LA CIFRA DE NEGOCIOS</b>			<b>67.913.109</b>
2.	ZERBITZU-EMATEAK <i>PRESTACIONES DE SERVICIOS</i>			67.913.109
705	Zerbitzu-emateak eta errentamenduak <i>Prestaciones de servicios y arrendamientos</i>		67.913.109	
7050	Zerbitzu-emateak eta errentamenduak EAEko sektore publikoari <i>Prestaciones de servicios y arrendamientos al Sector Público de la CAE</i>		67.905.699	
1	Programa-kontratua. Osasun Saila. <i>Contrato-programa. Departamento de Salud.</i>	67.905.699		
7051	Zerbitzu-emateak eta errentamenduak beste batzuei <i>Prestaciones de servicios y arrendamientos a otros</i>		7.410	
II.	<b>USTIAPENENKO BESTELAKO DIRU-SARRERAK OTROS INGRESOS DE EXPLOTACIÓN</b>			<b>589.210</b>
752	Errentamenduen sarrerak <i>Ingresos por arrendamientos</i>		45.234	
759	Hainbat zerbitzuren sarrerak <i>Ingresos por servicios diversos</i>		543.976	
7590	Hainbat zerbitzuren sarrerak. EAEko sektore publikoa <i>Ingresos por servicios diversos. Sector Público de la CAE</i>		369.526	
1	Programa-kontratua. Osasun Saila. <i>Contrato-programa. Departamento de Salud.</i>	369.526		
7591	Bestelako hainbat zerbitzuren sarrerak <i>Otros ingresos por servicios diversos</i>		174.450	
1	Bestelako hainbat zerbitzuren sarrerak. <i>Otros ingresos por servicios diversos.</i>	174.450		
<b>DIRU-SARRERAK GUZTIRA TOTAL INGRESOS</b>				<b>68.502.319</b>





Comarca Interior - Barrualdeko Eskualdea

KAPITAL AURREKONTUA  
 PRESUPUESTO DE CAPITAL

Euro / Euros

INBERTSIOAK INVERSIONES		PARTIDA PARTIDA	KONTUA CUENTA	EPIGRAFEA EPIGRAFE
<b>II. INBERTSIO UKIEZIN, MATERIAL, ONDASUN HIGIEZIN ETA BESTE BATZUEN GEHIKUNTZA AUMENTO DE INVERSIONES INTANGIBLES, MATERIALES, INMOBILIARIAS Y OTRAS</b>				<b>460.000</b>
2. IBILGETU MATERIALA INMOVILIZADO MATERIAL				460.000
231 Ekoizpen-bidean diren eraikuntzak Construcciones en curso			460.000	
1	Amorebieta-Etxanoko OZ. C.S. Amorebieta.	80.000		
.	Aurrerako konpromisoak / Compromisos futuros 2015 : 450 M			
2	Amurrioko OZ. C.S. Amurrio.	330.000		
.	Aurrerako konpromisoak / Compromisos futuros 2015 : 250 M			
3	Kanpezu OZ. C. S. Kanpezu.	50.000		
.	Aurrerako konpromisoak / Compromisos futuros 2015 : 250 M			
<b>INBERTSIOAK GUZTIRA TOTAL INVERSIONES</b>				<b>460.000</b>

Euro / Euros

FINANTZAKETA FINANCIACION		PARTIDA PARTIDA	KONTUA CUENTA	EPIGRAFEA EPIGRAFE
<b>III. JASOKO DIREN TRANSFERENTZIAK, DIRU-LAGUNTZAK, DOHAINTZAK ETA LEGATUAK TRANSFERENCIAS, SUBVENCIONES, DONACIONES Y LEGADOS A RECIBIR</b>				<b>460.000</b>
130 Kapitaleko diru-laguntza ofizialak Subvenciones oficiales de capital			460.000	
1300	Kapitaleko diru-laguntza ofizialak. EAeko Administrazio Publikoa Subvenciones oficiales de capital. Administración Pública de la CAE		460.000	
1	Inbertsioak finantzatzeko EAetik, Osasun Saitetik, jasoko direnak. A recibir de la CAE, Departamento de Salud, para financiar inversiones.	460.000		
<b>FINANTZAKETA GUZTIRA TOTAL FINANCIACIÓN</b>				<b>460.000</b>

## Comarca Interior - Barrualdeko Eskualdea

USTIAPEN AURREKONTUA  
PRESUPUESTO DE EXPLOTACION

Euro / Euros

GASTUAK GASTOS		PARTIDA PARTIDA	KONTUA CUENTA	EPIGRAFEA EPIGRAFE
<b>I. PERTSONAL-GASTUAK GASTOS DE PERSONAL</b>				<b>54.515.621</b>
1. SOLDATAK, LANSARIAK ETA ANTZEKOAK SUELDOS, SALARIOS Y ASIMILADOS				44.784.833
<b>640 Soldatak Sueldos y salarios</b>			<b>44.751.417</b>	
6401	Zuzendaritza-taldekideen ordainsariak (130/99 Dekretua) Retribuciones de cargos directivos (Decreto 130/99)		306.918	
6402	Funtzionarioen eta estatutupeko langileen ordainsariak Retribuciones de funcionarios y personal estatutario		44.444.499	
<b>641 Kalte-ordainak Indemnizaciones</b>			<b>10.125</b>	
<b>646 Konpentsazioa epaimahaian parte hartzeagatik Compensación de asistencia a tribunales</b>			<b>23.291</b>	
2. KARGA SOZIALAK ETA BESTE BATZUK CARGAS SOCIALES Y OTROS				9.730.788
<b>642 Enpresaren kargurako Gizarte Segurantzza Seguridad Social a cargo de la empresa</b>			<b>9.595.662</b>	
<b>643 Ekarken definituko sistemetako epe luzeko lansariak Retribuciones a largo plazo mediante sistemas de aportación definida</b>			<b>134.205</b>	
<b>649 Bestelako gastu sozialak Otros gastos sociales</b>			<b>921</b>	
6499	Bestelako gastu sozialak Otros gastos sociales		921	
<b>II. FUNTZIONAMENDU-GASTUAK GASTOS DE FUNCIONAMIENTO</b>				<b>8.899.559</b>
1. HORNIKUNTZAK APROVISIONAMIENTOS				5.887.085
<b>600 Salgai-erosketak Compras de mercaderías</b>			<b>344.862</b>	
6002	Farmazia-produktuak Productos farmacéuticos		344.862	
1	Farmazia-produktuak. Productos farmacéuticos.	344.862		
<b>601 Lehengai-erosketak Compras de materias primas</b>			<b>3.032.845</b>	
6012	Kontsumoko osasun-materiala Material sanitario de consumo		2.509.466	
1	Kontsumorako osasun-materialak. Material sanitario de consumo.	2.509.466		
6013	Tresneria eta lanabes txikiak Instrumental y pequeño utillaje		101.430	
6014	Elikagaiak Productos alimenticios		3.043	
6015	Jantziak, lenceria eta oinetakoak Vestuario, lencería y calzado		20.286	
6019	Bestelako lehengaiak Otras materias primas		398.620	
1	Bestelako lehengaiak. Otras materias primas.	398.620		
<b>607 Beste enpresa edo profesional batzuek egindako lanak Trabajos y servicios realizados por otras empresas o profesionales</b>			<b>2.509.378</b>	
6070	Beste enpresa batzuek egindako lanak Trabajos realizados por otras empresas		2.407.948	
1	Bestelako enpresek egindako lanak. Trabajos realizados por otras empresas.	2.407.948		




GASTUAK GASTOS		PARTIDA PARTIDA	KONTUA CUENTA	EPIGRAFEA EPIGRAFE
6079	Bestelako lanak eta zerbitzuak <i>Otros trabajos y servicios</i>		101.430	
2.	KANPOKO ZERBITZUAK <i>SERVICIOS EXTERIORES</i>			3.002.331
<b>621</b>	<b>Errentamenduak eta kanonak</b> <b><i>Arrendamientos y cánones</i></b>		<b>365.148</b>	
6211	Eraikuntzen errentamenduak <i>Arrendamientos de construcciones</i>		365.148	
1	Eraikuntzen errentamenduak. <i>Arrendamientos de construcciones.</i>	365.148		
<b>622</b>	<b>Konponketak eta kontserbazioa</b> <b><i>Reparaciones y conservación</i></b>		<b>1.116.745</b>	
6221	Eraikuntzak <i>Construcciones</i>		507.150	
1	Eraikuntzak. <i>Construcciones.</i>	507.150		
6224	Makineria eta tresneria <i>Maquinaria y utillaje</i>		131.859	
6225	Instalazio teknikoak eta bestelako instalazioak <i>Instalaciones técnicas y otras instalaciones</i>		405.720	
1	Instalazio teknikoak eta bestelako instalazioak. <i>Instalaciones técnicas y otras instalaciones.</i>	405.720		
6226	Altzariak <i>Mobiliario</i>		65.930	
6229	Bestelako ibilgetu materiala <i>Otro inmovilizado material</i>		6.086	
<b>624</b>	<b>Garraioak</b> <b><i>Transportes</i></b>		<b>228.218</b>	
1	Garraioak. <i>Transportes.</i>	228.218		
<b>628</b>	<b>Hornigaiak</b> <b><i>Suministros</i></b>		<b>693.782</b>	
6280	Energia elektrikoa <i>Energía eléctrica</i>		395.577	
1	Energia elektrikoa. <i>Energía eléctrica.</i>	395.577		
6281	Ura <i>Agua</i>		60.858	
6282	Gasa <i>Gas</i>		218.075	
1	Gasa. <i>Gas.</i>	218.075		
6283	Erregaiak <i>Combustibles</i>		4.057	
6289	Bestelako hornidurak <i>Otros suministros</i>		15.215	
<b>629</b>	<b>Bestelako zerbitzuak</b> <b><i>Otros servicios</i></b>		<b>598.438</b>	
6290	Lokomozioa eta egonaldi-gastuak <i>Locomoción y gastos de estancia</i>		71.001	
6291	Bulegoko materiala <i>Material de oficina</i>		1.014	
6292	Komunikazio telefonikoak, informatikoak, telematikoak eta beste batzuk <i>Comunicaciones telefónicas, informáticas, telemáticas y otras</i>		431.078	
1	Komunikazioak. <i>Comunicaciones.</i>	431.078		
6293	Bestelako komunikazioak <i>Otras comunicaciones</i>		35.501	
6294	Prentsa, aldizkariak, liburuak eta bestelako argitalpenak <i>Prensa, revistas, libros y otras publicaciones</i>		3.043	

Euro / Euros

GASTUAK GASTOS		PARTIDA PARTIDA	KONTUA CUENTA	EPIGRAFEA EPIGRAFE
6295	Aplikazio informatikoen mantenimendua eta ustiapena <i>Mantenimiento y explotación de aplicaciones informáticas</i>		1.014	
6299	Bestelako hainbat zerbitzu <i>Otros servicios diversos</i>		55.787	
3.	TRIBUTUAK TRIBUTOS			10.143
631	Bestelako tributua <i>Otros tributos</i>		10.143	
GASTUAK GUZTIRA TOTAL GASTOS				63.415.180

Euro / Euros

DIRU-SARRERAK INGRESOS		PARTIDA PARTIDA	KONTUA CUENTA	EPIGRAFEA EPIGRAFE
I.	NEGOZIO-ZIFRAREN ZENBATEKO GARBIA <i>IMPORTE NETO DE LA CIFRA DE NEGOCIOS</i>			63.155.373
2.	ZERBITZU-EMATEAK <i>PRESTACIONES DE SERVICIOS</i>			63.155.373
705	Zerbitzu-emateak eta errentamenduak <i>Prestaciones de servicios y arrendamientos</i>		63.155.373	
7050	Zerbitzu-emateak eta errentamenduak EAEko sektore publikoari <i>Prestaciones de servicios y arrendamientos al Sector Público de la CAE</i>		63.122.808	
1	Programa-kontratua. Osasun Saila. <i>Contrato-programa. Departamento de Salud.</i>	63.122.808		
7051	Zerbitzu-emateak eta errentamenduak beste batzuei <i>Prestaciones de servicios y arrendamientos a otros</i>		32.565	
II.	USTIAPENENKO BESTELAKO DIRU-SARRERAK <i>OTROS INGRESOS DE EXPLOTACIÓN</i>			258.377
759	Hainbat zerbitzuren sarrerak <i>Ingresos por servicios diversos</i>		258.377	
7590	Hainbat zerbitzuren sarrerak. EAEko sektore publikoa <i>Ingresos por servicios diversos. Sector Público de la CAE</i>		258.125	
1	Programa-kontratua. Osasun Saila. <i>Contrato-programa. Departamento de Salud.</i>	258.125		
7591	Bestelako hainbat zerbitzuren sarrerak <i>Otros ingresos por servicios diversos</i>		252	
IV.	USTIAPENENKO TRANSFERENTZIAK ETA DIRU-LAGUNTZAK <i>TRANSFERENCIAS Y SUBVENCIONES DE EXPLOTACIÓN</i>			1.430
740	Ustiapenerako diru-laguntzak, dohaintzak eta legatuak <i>Subvenciones, donaciones y legados a la explotación</i>		1.430	
7402	Ustiapenerako bestelako diru-laguntzak, dohaintzak eta legatuak <i>Otras subvenciones, donaciones y legados a la explotación</i>		1.430	
DIRU-SARRERAK GUZTIRA TOTAL INGRESOS				63.415.180





Comarca Uribe-Uribeko Eskualdea

KAPITAL AURREKONTUA  
 PRESUPUESTO DE CAPITAL

Euro / Euros

INBERTSIOAK INVERSIONES		PARTIDA PARTIDA	KONTUA CUENTA	EPIGRAFEA EPIGRAFE
<b>II. INBERTSIO UKIEZIN, MATERIAL, ONDASUN HIGIEZIN ETA BESTE BATZUEN GEHIKUNTZA AUMENTO DE INVERSIONES INTANGIBLES, MATERIALES, INMOBILIARIAS Y OTRAS</b>				<b>1.550.000</b>
2. IBILGETU MATERIALA INMOVILIZADO MATERIAL				1.550.000
231 Ekoizpen-bidean diren eraikuntzak Construcciones en curso			1.550.000	
1	Mungia OZ: obra. C.S. Mungia: obra.	1.550.000		
<b>INBERTSIOAK GUZTIRA TOTAL INVERSIONES</b>				<b>1.550.000</b>

Euro / Euros

FINANTZAKETA FINANCIACION		PARTIDA PARTIDA	KONTUA CUENTA	EPIGRAFEA EPIGRAFE
<b>III. JASOKO DIREN TRANSFERENTZIAK, DIRU-LAGUNTZAK, DOHAINTZAK ETA LEGATUAK TRANSFERENCIAS, SUBVENCIONES, DONACIONES Y LEGADOS A RECIBIR</b>				<b>1.550.000</b>
130 Kapitaleko diru-laguntza ofizialak Subvenciones oficiales de capital			1.550.000	
1300	Kapitaleko diru-laguntza ofizialak. EAeko Administrazio Publikoa Subvenciones oficiales de capital. Administración Pública de la CAE		1.550.000	
1	Inbertsioak finantzatzeko EAetik, Osasun Saitetik, jasoko direnak. A recibir de la CAE, Departamento de Salud, para financiar inversiones.	1.550.000		
<b>FINANTZAKETA GUZTIRA TOTAL FINANCIACIÓN</b>				<b>1.550.000</b>

## Comarca Uribe-Uribeko Eskualdea

USTIAPEN AURREKONTUA  
PRESUPUESTO DE EXPLOTACION

Euro / Euros

GASTUAK GASTOS		PARTIDA PARTIDA	KONTUA CUENTA	EPIGRAFEA EPIGRAFE
<b>I. PERTSONAL-GASTUAK GASTOS DE PERSONAL</b>				<b>32.349.691</b>
1.	SOLDATAK, LANSARIAK ETA ANTZEKOAK SUELDOS, SALARIOS Y ASIMILADOS			26.563.221
640	<b>Soldatak Sueldos y salarios</b>		<b>26.562.986</b>	
6401	Zuzendaritza-taldekideen ordainsariak (130/99 Dekretua) Retribuciones de cargos directivos (Decreto 130/99)		297.368	
6402	Funtzionarioen eta estatutupeko langileen ordainsariak Retribuciones de funcionarios y personal estatutario		26.265.618	
646	<b>Konpentsazioa epaimahaietan parte hartzeagatik Compensación de asistencia a tribunales</b>		<b>235</b>	
2.	KARGA SOZIALAK ETA BESTE BATZUK CARGAS SOCIALES Y OTROS			5.786.470
642	<b>Enpresaren kargurako Gizarte Segurantzza Seguridad Social a cargo de la empresa</b>		<b>5.696.837</b>	
643	<b>Ekarpen definituko sistemetako epe luzeko lansariak Retribuciones a largo plazo mediante sistemas de aportación definida</b>		<b>89.406</b>	
649	<b>Bestelako gastu sozialak Otros gastos sociales</b>		<b>227</b>	
6499	Bestelako gastu sozialak Otros gastos sociales		227	
<b>II. FUNTZIONAMENDU-GASTUAK GASTOS DE FUNCIONAMIENTO</b>				<b>4.032.675</b>
1.	HORNIKUNTZAK APROVISIONAMIENTOS			2.550.383
600	<b>Salgai-erosketak Compras de mercaderías</b>		<b>217.326</b>	
6002	Farmazia-produktuak Productos farmacéuticos		217.326	
1	Farmazia-produktuak. Productos farmacéuticos.	217.326		
601	<b>Lehengai-erosketak Compras de materias primas</b>		<b>1.381.807</b>	
6012	Kontsumoko osasun-materiala Material sanitario de consumo		1.159.463	
1	Kontsumorako osasun-materialak. Material sanitario de consumo.	1.159.463		
6013	Tresneria eta lanabes txikiak Instrumental y pequeño utillaje		43.496	
6014	Elikagaiak Productos alimenticios		598	
6015	Jantziak, lenteria eta oinetakoak Vestuario, lencería y calzado		10.218	
6019	Bestelako lehengaiak Otras materias primas		168.032	
1	Bestelako lehengaiak. Otras materias primas.	168.032		
607	<b>Beste enpresa edo profesional batzuek egindako lanak Trabajos y servicios realizados por otras empresas o profesionales</b>		<b>951.250</b>	
6070	Beste enpresa batzuek egindako lanak Trabajos realizados por otras empresas		951.250	
1	Bestelako enpresek egindako lanak. Trabajos realizados por otras empresas.	951.250		
2.	KANPOKO ZERBITZUAK SERVICIOS EXTERIORES			1.479.799

GASTUAK GASTOS		PARTIDA PARTIDA	KONTUA CUENTA	EPIGRAFEA EPIGRAFE
<b>621</b>	<b>Errentamenduak eta kanonak</b> <b>Arrendamientos y cánones</b>		<b>88.926</b>	
6211	Eraikuntzen errentamenduak <i>Arrendamientos de construcciones</i>		84.112	
6214	Makineria, tresneria, instalazio teknikoak eta bestelako instalazioen errentamenduak <i>Arrendamientos de maquinaria, utillaje, instalaciones técnicas y otras instalaciones</i>		4.814	
<b>622</b>	<b>Konponketak eta kontserbazioa</b> <b>Reparaciones y conservación</b>		<b>476.253</b>	
6221	Eraikuntzak <i>Construcciones</i>		229.517	
1	Eraikuntzak. <i>Construcciones.</i>	229.517		
6224	Makineria eta tresneria <i>Maquinaria y utillaje</i>		97.721	
6225	Instalazio teknikoak eta bestelako instalazioak <i>Instalaciones técnicas y otras instalaciones</i>		109.284	
6226	Altzariak <i>Mobiliario</i>		30.838	
6227	Informazio prozesuetako ekipoa <i>Equipos para procesos de información</i>		1.314	
6229	Bestelako ibilgetu materiala <i>Otro inmovilizado material</i>		7.579	
<b>623</b>	<b>Profesional independenteen zerbitzuak</b> <b>Servicios de profesionales independientes</b>		<b>30.491</b>	
<b>624</b>	<b>Garraioak</b> <b>Transportes</b>		<b>54.617</b>	
<b>628</b>	<b>Hornigaiak</b> <b>Suministros</b>		<b>422.769</b>	
6280	Energia elektrikoa <i>Energía eléctrica</i>		258.463	
1	Energia elektrikoa. <i>Energía eléctrica.</i>	258.463		
6281	Ura <i>Agua</i>		26.064	
6282	Gasa <i>Gas</i>		128.459	
6289	Bestelako hornidurak <i>Otros suministros</i>		9.783	
<b>629</b>	<b>Bestelako zerbitzuak</b> <b>Otros servicios</b>		<b>406.743</b>	
6290	Lokomozioa eta egonaldi-gastuak <i>Locomoción y gastos de estancia</i>		23.820	
6291	Bulegoko materiala <i>Material de oficina</i>		546	
6292	Komunikazio telefonikoak, informatikoak, telematikoak eta beste batzuk <i>Comunicaciones telefónicas, informáticas, telemáticas y otras</i>		314.286	
1	Komunikazioak. <i>Comunicaciones.</i>	314.286		
6293	Bestelako komunikazioak <i>Otras comunicaciones</i>		24.055	
6295	Aplikazio informatikoen mantenimendua eta ustiapena <i>Mantenimiento y explotación de aplicaciones informáticas</i>		1.018	
6299	Bestelako hainbat zerbitzu <i>Otros servicios diversos</i>		43.018	
3.	TRIBUTUAK TRIBUTOS			2.493
<b>631</b>	<b>Bestelako tributuak</b> <b>Otros tributos</b>		<b>2.493</b>	
<b>GASTUAK GUZTIRA</b> <b>TOTAL GASTOS</b>				<b>36.382.366</b>

Euro / Euros

DIRU-SARRERAK INGRESOS		PARTIDA PARTIDA	KONTUA CUENTA	EPIGRAFEA EPIGRAFE
I.	<b>NEGOZIO-ZIFRAREN ZENBATEKO GARBIA</b> <b>IMPORTE NETO DE LA CIFRA DE NEGOCIOS</b>			<b>36.111.666</b>
2.	ZERBITZU-EMATEAK PRESTACIONES DE SERVICIOS			36.111.666
705	Zerbitzu-emateak eta errentamenduak Prestaciones de servicios y arrendamientos		36.111.666	
7050	Zerbitzu-emateak eta errentamenduak EAEko sektore publikoari Prestaciones de servicios y arrendamientos al Sector Público de la CAE		36.104.078	
1	Programa-kontratua. Osasun Saila. Contrato-programa. Departamento de Salud.	36.104.078		
7051	Zerbitzu-emateak eta errentamenduak beste batzuei Prestaciones de servicios y arrendamientos a otros		7.588	
II.	<b>USTIAPENeko BESTELAKO DIRU-SARRERAK</b> <b>OTROS INGRESOS DE EXPLOTACIÓN</b>			<b>270.700</b>
752	Errentamenduen sarrerak Ingresos por arrendamientos		62.289	
759	Hainbat zerbitzuren sarrerak Ingresos por servicios diversos		208.411	
7590	Hainbat zerbitzuren sarrerak. EAEko sektore publikoa Ingresos por servicios diversos. Sector Público de la CAE		208.411	
1	Programa-kontratua. Osasun Saila. Contrato-programa. Departamento de Salud.	208.411		
<b>DIRU-SARRERAK GUZTIRA</b> <b>TOTAL INGRESOS</b>				<b>36.382.366</b>







Comarca Ezkerraldea-Enkarterri Eskualdea

KAPITAL AURREKONTUA  
 PRESUPUESTO DE CAPITAL

Euro / Euros

INBERTSIOAK INVERSIONES		PARTIDA PARTIDA	KONTUA CUENTA	EPIGRAFEA EPIGRAFE
<b>II. INBERTSIO UKIEZIN, MATERIAL, ONDASUN HIGIEZIN ETA BESTE BATZUEN GEHIKUNTZA AUMENTO DE INVERSIONES INTANGIBLES, MATERIALES, INMOBILIARIAS Y OTRAS</b>				<b>600.000</b>
2. IBILGETU MATERIALA INMOVILIZADO MATERIAL				600.000
231 Ekoizpen-bidean diren eraikuntzak Construcciones en curso			600.000	
1	Retuerto-Barakaldo OZ. C.S. Retuerto-Barakaldo.	600.000		
<b>INBERTSIOAK GUZTIRA TOTAL INVERSIONES</b>				<b>600.000</b>

Euro / Euros

FINANTZAKETA FINANCIACION		PARTIDA PARTIDA	KONTUA CUENTA	EPIGRAFEA EPIGRAFE
<b>III. JASOKO DIREN TRANSFERENTZIAK, DIRU-LAGUNTZAK, DOHAINTZAK ETA LEGATUAK TRANSFERENCIAS, SUBVENCIONES, DONACIONES Y LEGADOS A RECIBIR</b>				<b>600.000</b>
130 Kapitaleko diru-laguntza ofizialak Subvenciones oficiales de capital			600.000	
1300	Kapitaleko diru-laguntza ofizialak. EAeko Administrazio Publikoa Subvenciones oficiales de capital. Administración Pública de la CAE		600.000	
1	Inbertsioak finantzatzeko EAetik, Osasun Saitetik, jasoko direnak. A recibir de la CAE, Departamento de Salud, para financiar inversiones.	600.000		
<b>FINANTZAKETA GUZTIRA TOTAL FINANCIACIÓN</b>				<b>600.000</b>

## Comarca Ezkerraldea-Enkarterri Eskualdea

USTIAPEN AURREKONTUA  
PRESUPUESTO DE EXPLOTACION

Euro / Euros

GASTUAK GASTOS		PARTIDA PARTIDA	KONTUA CUENTA	EPIGRAFEA EPIGRAFE
<b>I.</b>	<b>PERTSONAL-GASTUAK GASTOS DE PERSONAL</b>			<b>48.369.766</b>
1.	SOLDATAK, LANSARIAK ETA ANTZEKOAK SUELDOS, SALARIOS Y ASIMILADOS			39.516.562
640	<b>Soldatak Sueldos y salarios</b>		<b>39.516.562</b>	
6401	Zuzendaritza-taldekideen ordainsariak (130/99 Dekretua) Retribuciones de cargos directivos (Decreto 130/99)		306.918	
6402	Funtzionarioen eta estatutupeko langileen ordainsariak Retribuciones de funcionarios y personal estatutario		39.209.644	
2.	KARGA SOZIALAK ETA BESTE BATZUK CARGAS SOCIALES Y OTROS			8.853.204
642	<b>Enpresaren kargurako Gizarte Segurantzza Seguridad Social a cargo de la empresa</b>		<b>8.494.190</b>	
643	<b>Ekarpen definituko sistemetako epe luzeko lansariak Retribuciones a largo plazo mediante sistemas de aportación definida</b>		<b>358.629</b>	
649	<b>Bestelako gastu sozialak Otros gastos sociales</b>		<b>385</b>	
6499	Bestelako gastu sozialak Otros gastos sociales		385	
<b>II.</b>	<b>FUNTZIONAMENDU-GASTUAK GASTOS DE FUNCIONAMIENTO</b>			<b>6.500.811</b>
1.	HORNIKUNTZAK APROVISIONAMIENTOS			4.600.389
600	<b>Salgai-erosketak Compras de mercaderías</b>		<b>370.155</b>	
6002	Farmazia-produktuak Productos farmacéuticos		370.155	
1	Farmazia-produktuak. Productos farmacéuticos.	370.155		
601	<b>Lehengai-erosketak Compras de materias primas</b>		<b>2.356.463</b>	
6012	Kontsumoko osasun-materiala Material sanitario de consumo		1.989.752	
1	Kontsumorako osasun-materialak. Material sanitario de consumo.	1.989.752		
6013	Tresneria eta lanabes txikiak Instrumental y pequeño utillaje		76.755	
6014	Elikagaiak Productos alimenticios		107	
6015	Jantziak, lentzeria eta oinetakoak Vestuario, lencería y calzado		7.185	
6019	Bestelako lehengaiak Otras materias primas		282.664	
1	Bestelako lehengaiak. Otras materias primas.	282.664		
607	<b>Beste enpresa edo profesional batzuek egindako lanak Trabajos y servicios realizados por otras empresas o profesionales</b>		<b>1.873.771</b>	
6070	Beste enpresa batzuek egindako lanak Trabajos realizados por otras empresas		1.873.771	
1	Bestelako enpresek egindako lanak. Trabajos realizados por otras empresas.	1.873.771		
2.	KANPOKO ZERBITZUAK SERVICIOS EXTERIORES			1.888.607
621	<b>Errentamenduak eta kanonak Arrendamientos y cánones</b>		<b>244.269</b>	

GASTUAK GASTOS		PARTIDA PARTIDA	KONTUA CUENTA	EPIGRAFEA EPIGRAFE
6211	Eraikuntzen errentamenduak <i>Arrendamientos de construcciones</i>		234.900	
1	Eraikuntzen errentamenduak. <i>Arrendamientos de construcciones.</i>	234.900		
6214	Makineria, tresneria, instalazio teknikoa eta bestelako instalazioen errentamenduak <i>Arrendamientos de maquinaria, utillaje, instalaciones técnicas y otras instalaciones</i>		9.369	
<b>622</b>	<b>Konponketak eta kontserbazioa</b> <b><i>Reparaciones y conservación</i></b>		<b>507.013</b>	
6221	Eraikuntzak <i>Construcciones</i>		256.343	
1	Eraikuntzak. <i>Construcciones.</i>	256.343		
6224	Makineria eta tresneria <i>Maquinaria y utillaje</i>		117.838	
6225	Instalazio teknikoa eta bestelako instalazioak <i>Instalaciones técnicas y otras instalaciones</i>		109.968	
6226	Altzariak <i>Mobiliario</i>		9.907	
6229	Bestelako ibilgetu materiala <i>Otro inmovilizado material</i>		12.957	
<b>623</b>	<b>Profesional independenteen zerbitzuak</b> <b><i>Servicios de profesionales independientes</i></b>		<b>39.149</b>	
<b>628</b>	<b>Hornigaiak</b> <b><i>Suministros</i></b>		<b>470.137</b>	
6280	Energia elektrikoa <i>Energía eléctrica</i>		299.956	
1	Energia elektrikoa. <i>Energía eléctrica.</i>	299.956		
6281	Ura <i>Agua</i>		21.365	
6282	Gasa <i>Gas</i>		126.379	
6289	Bestelako hornidurak <i>Otros suministros</i>		22.437	
<b>629</b>	<b>Bestelako zerbitzuak</b> <b><i>Otros servicios</i></b>		<b>628.039</b>	
6290	Lokomozioa eta egonaldi-gastuak <i>Locomoción y gastos de estancia</i>		38.103	
6291	Bulegoko materiala <i>Material de oficina</i>		14.524	
6292	Komunikazio telefonikoak, informatikoak, telematikoak eta beste batzuk <i>Comunicaciones telefónicas, informáticas, telemáticas y otras</i>		513.388	
1	Komunikazioak. <i>Comunicaciones.</i>	513.388		
6293	Bestelako komunikazioak <i>Otras comunicaciones</i>		27.934	
6299	Bestelako hainbat zerbitzu <i>Otros servicios diversos</i>		34.090	
3.	TRIBUTUAK <i>TRIBUTOS</i>			11.815
<b>631</b>	<b>Bestelako tributuak</b> <b><i>Otros tributos</i></b>		<b>11.815</b>	
<b>GASTUAK GUZTIRA</b> <b>TOTAL GASTOS</b>				<b>54.870.577</b>

Euro / Euros

DIRU-SARRERAK INGRESOS		PARTIDA PARTIDA	KONTUA CUENTA	EPIGRAFEA EPIGRAFE
I.	<b>NEGOZIO-ZIFRAREN ZENBATEKO GARBIA</b> <b>IMPORTE NETO DE LA CIFRA DE NEGOCIOS</b>			<b>54.516.995</b>
2.	ZERBITZU-EMATEAK PRESTACIONES DE SERVICIOS			54.516.995
705	Zerbitzu-emateak eta errentamenduak Prestaciones de servicios y arrendamientos		54.516.995	
7050	Zerbitzu-emateak eta errentamenduak EAEko sektore publikoari Prestaciones de servicios y arrendamientos al Sector Público de la CAE		54.481.932	
1	Programa-kontratua. Osasun Saila. Contrato-programa. Departamento de Salud.	54.481.932		
7051	Zerbitzu-emateak eta errentamenduak beste batzuei Prestaciones de servicios y arrendamientos a otros		35.063	
II.	<b>USTIAPENeko BESTELAKO DIRU-SARRERAK</b> <b>OTROS INGRESOS DE EXPLOTACIÓN</b>			<b>353.582</b>
759	Hainbat zerbitzuren sarrerak Ingresos por servicios diversos		353.582	
7590	Hainbat zerbitzuren sarrerak. EAEko sektore publikoa Ingresos por servicios diversos. Sector Público de la CAE		313.256	
1	Programa-kontratua. Osasun Saila. Contrato-programa. Departamento de Salud.	313.256		
7591	Bestelako hainbat zerbitzuren sarrerak Otros ingresos por servicios diversos		40.326	
<b>DIRU-SARRERAK GUZTIRA</b> <b>TOTAL INGRESOS</b>				<b>54.870.577</b>



**Transfusioen eta Giza Ehunen Euskal Zentroa**  
***Centro Vasco de Transfusiones y Tejidos Humanos***



## Centro Vasco Transfusiones y T. H. -T.eta G.H.E.Z.

USTIAPEN AUREKONTUA  
PRESUPUESTO DE EXPLOTACION

Euro / Euros

GASTUAK GASTOS		PARTIDA PARTIDA	KONTUA CUENTA	EPIGRAFEA EPIGRAFE
<b>I.</b>	<b>PERTSONAL-GASTUAK GASTOS DE PERSONAL</b>			<b>5.224.329</b>
1.	SOLDATAK, LANSARIAK ETA ANTZEKOAK SUELDOS, SALARIOS Y ASIMILADOS			4.139.751
640	<b>Soldatak Sueldos y salarios</b>		<b>4.139.102</b>	
6401	Zuzendaritza-taldekideen ordainsariak (130/99 Dekretua) Retribuciones de cargos directivos (Decreto 130/99)		121.835	
6402	Funtzionarioen eta estatutupeko langileen ordainsariak Retribuciones de funcionarios y personal estatutario		4.017.267	
646	<b>Konpentsazioa epaimahaietan parte hartzeagatik Compensación de asistencia a tribunales</b>		<b>649</b>	
2.	KARGA SOZIALAK ETA BESTE BATZUK CARGAS SOCIALES Y OTROS			1.084.578
642	<b>Enpresaren kargurako Gizarte Segurantzza Seguridad Social a cargo de la empresa</b>		<b>1.071.049</b>	
643	<b>Ekarpen definituko sistemetako epe luzeko lansariak Retribuciones a largo plazo mediante sistemas de aportación definida</b>		<b>13.529</b>	
<b>II.</b>	<b>FUNTZIONAMENDU-GASTUAK GASTOS DE FUNCIONAMIENTO</b>			<b>9.472.167</b>
1.	HORNIKUNTZAK APROVISIONAMIENTOS			8.268.335
600	<b>Salgai-erosketak Compras de mercaderías</b>		<b>2.188.207</b>	
6002	Farmazia-produktuak Productos farmacéuticos		2.188.207	
1	Farmazia-produktuak. Productos farmacéuticos.	2.188.207		
601	<b>Lehengai-erosketak Compras de materias primas</b>		<b>5.599.340</b>	
6012	Kontsumoko osasun-materiala Material sanitario de consumo		5.371.201	
1	Kontsumorako osasun-materialak. Material sanitario de consumo.	5.371.201		
6013	Tresneria eta lanabes txikiak Instrumental y pequeño utillaje		12.647	
6015	Jantziak, lentzeria eta oinetakoak Vestuario, lencería y calzado		1.765	
6019	Bestelako lehengaiak Otras materias primas		213.727	
1	Bestelako lehengaiak. Otras materias primas.	213.727		
607	<b>Beste enpresa edo profesional batzuek egindako lanak Trabajos y servicios realizados por otras empresas o profesionales</b>		<b>480.788</b>	
6070	Beste enpresa batzuek egindako lanak Trabajos realizados por otras empresas		336.375	
1	Bestelako enpresek egindako lanak. Trabajos realizados por otras empresas.	336.375		
6071	Profesionalek eta bestelako enpresek emandako laguntza-zerbitzuak Servicios asistenciales prestados por profesionales y otras empresas		294	
6079	Bestelako lanak eta zerbitzuak Otros trabajos y servicios		144.119	
2.	KANPOKO ZERBITZUAK SERVICIOS EXTERIORES			1.203.538
621	<b>Errentamenduak eta kanonak Arrendamientos y cánones</b>		<b>25.392</b>	



GASTUAK GASTOS		PARTIDA PARTIDA	KONTUA CUENTA	EPIGRAFEA EPIGRAFE
6214	Makineria, tresneria, instalazio teknikoa eta bestelako instalazioen errentamenduak <i>Arrendamientos de maquinaria, utillaje, instalaciones técnicas y otras instalaciones</i>		12.941	
6215	Altzarien errentamenduak <i>Arrendamientos mobiliario</i>		12.451	
<b>622</b>	<b>Konponketak eta kontserbazioa</b> <b>Reparaciones y conservación</b>		<b>384.610</b>	
6221	Eraikuntzak <i>Construcciones</i>		10.980	
6224	Makineria eta tresneria <i>Maquinaria y utillaje</i>		224.512	
1	Makineria eta tresneria. <i>Maquinaria y utillaje.</i>	224.512		
6225	Instalazio teknikoa eta bestelako instalazioak <i>Instalaciones técnicas y otras instalaciones</i>		37.353	
6226	Altzariak <i>Mobiliario</i>		22.549	
6227	Informazio prozesuetako ekipoa <i>Equipos para procesos de información</i>		5.882	
6229	Bestelako ibilgetu materiala <i>Otro inmovilizado material</i>		83.334	
<b>623</b>	<b>Profesional independenteen zerbitzuak</b> <b>Servicios de profesionales independientes</b>		<b>18.628</b>	
<b>624</b>	<b>Garraioak</b> <b>Transportes</b>		<b>100.001</b>	
<b>627</b>	<b>Publizitatea, propaganda eta harreman publikoak</b> <b>Publicidad, propaganda y relaciones públicas</b>		<b>980</b>	
6270	Publizitatea eta propaganda <i>Publicidad y propaganda</i>		980	
<b>628</b>	<b>Hornigaiak</b> <b>Suministros</b>		<b>236.374</b>	
6280	Energia elektrikoa <i>Energía eléctrica</i>		108.824	
6281	Ura <i>Agua</i>		9.804	
6282	Gasa <i>Gas</i>		117.746	
<b>629</b>	<b>Bestelako zerbitzuak</b> <b>Otros servicios</b>		<b>437.553</b>	
6290	Lokomozioa eta egonaldi-gastuak <i>Locomoción y gastos de estancia</i>		8.824	
6291	Bulegoko materiala <i>Material de oficina</i>		12.745	
6292	Komunikazio telefonikoak, informatikoak, telematikoak eta beste batzuk <i>Comunicaciones telefónicas, informáticas, telemáticas y otras</i>		217.649	
1	Komunikazioak. <i>Comunicaciones.</i>	217.649		
6293	Bestelako komunikazioak <i>Otras comunicaciones</i>		16.667	
6294	Prentsa, aldizkariak, liburuak eta bestelako argitalpenak <i>Prensa, revistas, libros y otras publicaciones</i>		490	
6299	Bestelako hainbat zerbitzu <i>Otros servicios diversos</i>		181.178	
1	Bestelako hainbat zerbitzu. <i>Otros servicios diversos.</i>	181.178		
3.	TRIBUTUAK TRIBUTOS			294
<b>631</b>	<b>Bestelako tributuak</b> <b>Otros tributos</b>		<b>294</b>	
<b>IV.</b>	<b>ENTITATEAK EMANGO DITUEN DIRU-LAGUNTZAK ETA EGINGO DITUEN TRANSFERENTZIAK</b> <b>SUBVENCIONES A CONCEDER Y TRANSFERENCIAS A REALIZAR POR LA ENTIDAD</b>			<b>3.699.268</b>

Euro / Euros

GASTUAK GASTOS		PARTIDA PARTIDA	KONTUA CUENTA	EPIGRAFEA EPIGRAFE
652	Ustiapenerako diru-laguntzak, dohaintzak eta legatuak <i>Subvenciones, donaciones y legados a la explotación</i>		3.699.268	
6521	Ustiapenerako bestelako diru-laguntzak, dohaintzak eta legatuak <i>Otras subvenciones, donaciones y legados a la explotación</i>		3.699.268	
1	Transfusioen Euskal Zentro Fundazioa. <i>Fundación Centro Vasco Transfusiones.</i>	2.674.514		
2	Bizkaiko Emaileen Elkartea. <i>Asociación Donantes Bizkaia.</i>	719.645		
3	Arabako Emaileen Elkartea. <i>Asociación de Donantes Araba.</i>	305.109		
<b>GASTUAK GUZTIRA TOTAL GASTOS</b>				<b>18.395.764</b>

Euro / Euros

DIRU-SARRERAK INGRESOS		PARTIDA PARTIDA	KONTUA CUENTA	EPIGRAFEA EPIGRAFE
I.	<b>NEGOZIO-ZIFRAREN ZENBATEKO GARBIA IMPORTE NETO DE LA CIFRA DE NEGOCIOS</b>			<b>18.395.764</b>
2.	ZERBITZU-EMATEAK <i>PRESTACIONES DE SERVICIOS</i>			18.395.764
705	Zerbitzu-emateak eta errentamenduak <i>Prestaciones de servicios y arrendamientos</i>		18.395.764	
7050	Zerbitzu-emateak eta errentamenduak EAEko sektore publikoari <i>Prestaciones de servicios y arrendamientos al Sector Público de la CAE</i>		16.816.909	
1	Programa-kontratua. Osasun Saila. <i>Contrato-programa. Departamento de Salud.</i>	16.816.909		
7051	Zerbitzu-emateak eta errentamenduak beste batzuei <i>Prestaciones de servicios y arrendamientos a otros</i>		1.578.855	
1	Zerbitzu-emateak eta errentamenduak beste batzuei. <i>Prestaciones de servicios y arrendamientos a otros.</i>	1.578.855		
<b>DIRU-SARRERAK GUZTIRA TOTAL INGRESOS</b>				<b>18.395.764</b>



## Red Salud Mental Bizkaia-Bizkaiko Osasun M. Sarea

USTIAPEN AURREKONTUA  
PRESUPUESTO DE EXPLOTACION

Euro / Euros

GASTUAK GASTOS		PARTIDA PARTIDA	KONTUA CUENTA	EPIGRAFEA EPIGRAFE
<b>I. PERTSONAL-GASTUAK GASTOS DE PERSONAL</b>				<b>57.681.163</b>
1.	SOLDATAK, LANSARIAK ETA ANTZEKOAK SUELDOS, SALARIOS Y ASIMILADOS			45.857.469
640	<b>Soldatak Sueldos y salarios</b>		<b>45.723.152</b>	
6401	Zuzendaritza-taldekideen ordainsariak (130/99 Dekretua) Retribuciones de cargos directivos (Decreto 130/99)		336.241	
6402	Funtzionarioen eta estatutupeko langileen ordainsariak Retribuciones de funcionarios y personal estatutario		45.386.911	
641	<b>Kalte-ordainak Indemnizaciones</b>		<b>112.278</b>	
646	<b>Konpentsazioa epaimahaian parte hartzeagatik Compensación de asistencia a tribunales</b>		<b>22.039</b>	
2.	KARGA SOZIALAK ETA BESTE BATZUK CARGAS SOCIALES Y OTROS			11.823.694
642	<b>Enpresaren kargurako Gizarte Segurantzza Seguridad Social a cargo de la empresa</b>		<b>11.800.070</b>	
643	<b>Ekarpen definituko sistemetako epe luzeko lansariak Retribuciones a largo plazo mediante sistemas de aportación definida</b>		<b>16.799</b>	
649	<b>Bestelako gastu sozialak Otros gastos sociales</b>		<b>6.825</b>	
6499	Bestelako gastu sozialak Otros gastos sociales		6.825	
<b>II. FUNTZIONAMENDU-GASTUAK GASTOS DE FUNCIONAMIENTO</b>				<b>9.548.971</b>
1.	HORNIKUNTZAK APROVISIONAMIENTOS			6.524.505
600	<b>Salgai-erosketak Compras de mercaderías</b>		<b>593.821</b>	
6002	Farmazia-produktuak Productos farmacéuticos		593.821	
1	Farmazia-produktuak. Productos farmacéuticos.	593.821		
601	<b>Lehengai-erosketak Compras de materias primas</b>		<b>1.501.243</b>	
6012	Kontsumoko osasun-materiala Material sanitario de consumo		134.852	
6013	Tresneria eta lanabes txikiak Instrumental y pequeño utillaje		133.795	
6014	Elikagaiak Productos alimenticios		95.342	
6015	Jantziak, lenteria eta oinetakoak Vestuario, lencería y calzado		45.933	
6019	Bestelako lehengaiak Otras materias primas		1.091.321	
1	Bestelako lehengaiak. Otras materias primas.	1.091.321		
607	<b>Beste enpresa edo profesional batzuek egindako lanak Trabajos y servicios realizados por otras empresas o profesionales</b>		<b>4.429.441</b>	
6070	Beste enpresa batzuek egindako lanak Trabajos realizados por otras empresas		4.161.852	
1	Bestelako enpresek egindako lanak. Trabajos realizados por otras empresas.	4.161.852		
6071	Profesionalek eta bestelako enpresek emandako laguntza-zerbitzuak Servicios asistenciales prestados por profesionales y otras empresas		245.992	


GASTUAK GASTOS		PARTIDA PARTIDA	KONTUA CUENTA	EPIGRAFEA EPIGRAFE
1	Laguntza-zerbitzuak profesionalak eta beste enpresa batzuk emandakoak. <i>Servicios asistenciales prestados por profesionales.</i>	245.992		
6079	Bestelako lanak eta zerbitzuak <i>Otros trabajos y servicios</i>		21.597	
2.	<b>KANPOKO ZERBITZUAK</b> <b>SERVICIOS EXTERIORES</b>			2.998.128
<b>621</b>	<b>Errentamenduak eta kanonak</b> <b>Arrendamientos y cánones</b>		<b>272.233</b>	
6211	Eraikuntzen errentamenduak <i>Arrendamientos de construcciones</i>		189.630	
1	Eraikuntzen errentamenduak. <i>Arrendamientos de construcciones.</i>	189.630		
6214	Makineria, tresneria, instalazio teknikoa eta bestelako instalazioen errentamenduak <i>Arrendamientos de maquinaria, utillaje, instalaciones técnicas y otras instalaciones</i>		15.803	
6215	Altzarien errentamenduak <i>Arrendamientos mobiliario</i>		18.436	
6218	Bestelako ibilgetu materialaren errentamenduak <i>Arrendamientos de otro inmovilizado material</i>		48.364	
<b>622</b>	<b>Konponketak eta kontserbazioa</b> <b>Reparaciones y conservación</b>		<b>1.496.248</b>	
6221	Eraikuntzak <i>Construcciones</i>		1.024.280	
1	Eraikuntzak. <i>Construcciones.</i>	1.024.280		
6224	Makineria eta tresneria <i>Maquinaria y utillaje</i>		136.955	
6225	Instalazio teknikoa eta bestelako instalazioak <i>Instalaciones técnicas y otras instalaciones</i>		269.696	
1	Instalazio teknikoa eta bestelako instalazioak. <i>Instalaciones técnicas y otras instalaciones.</i>	269.696		
6226	Altzariak <i>Mobiliario</i>		31.605	
6227	Informazio prozesuetako ekipok <i>Equipos para procesos de información</i>		21.070	
6229	Bestelako ibilgetu materiala <i>Otro inmovilizado material</i>		12.642	
<b>623</b>	<b>Profesional independenteen zerbitzuak</b> <b>Servicios de profesionales independientes</b>		<b>30.657</b>	
<b>624</b>	<b>Garraioak</b> <b>Transportes</b>		<b>37.926</b>	
<b>628</b>	<b>Hornigaiak</b> <b>Suministros</b>		<b>644.321</b>	
6280	Energia elektrikoa <i>Energía eléctrica</i>		463.540	
1	Energia elektrikoa. <i>Energía eléctrica.</i>	463.540		
6281	Ura <i>Agua</i>		105.350	
6282	Gasa <i>Gas</i>		48.040	
6283	Erregaiak <i>Combustibles</i>		18.963	
6289	Bestelako hornidurak <i>Otros suministros</i>		8.428	
<b>629</b>	<b>Bestelako zerbitzuak</b> <b>Otros servicios</b>		<b>516.743</b>	
6290	Lokomozioa eta egonaldi-gastuak <i>Locomoción y gastos de estancia</i>		115.885	
6291	Bulegoko materiala <i>Material de oficina</i>		2.634	

Euro / Euros

GASTUAK GASTOS		PARTIDA PARTIDA	KONTUA CUENTA	EPIGRAFEA EPIGRAFE
6292	Komunikazio telefonikoak, informatikoak, telematikoak eta beste batzuk <i>Comunicaciones telefónicas, informáticas, telemáticas y otras</i>		134.848	
6293	Bestelako komunikazioak <i>Otras comunicaciones</i>		42.140	
6294	Prensa, aldizkariak, liburuak eta bestelako argitalpenak <i>Prensa, revistas, libros y otras publicaciones</i>		5.268	
6299	Bestelako hainbat zerbitzu <i>Otros servicios diversos</i>		215.968	
1	Bestelako hainbat zerbitzu. <i>Otros servicios diversos.</i>	215.968		
3.	TRIBUTUAK TRIBUTOS			26.338
631	Bestelako tributuak <i>Otros tributos</i>		26.338	
GASTUAK GUZTIRA TOTAL GASTOS				67.230.134

Euro / Euros

DIRU-SARRERAK INGRESOS		PARTIDA PARTIDA	KONTUA CUENTA	EPIGRAFEA EPIGRAFE
I.	NEGOZIO-ZIFRAREN ZENBATEKO GARBIA <i>IMPORTE NETO DE LA CIFRA DE NEGOCIOS</i>			67.178.820
2.	ZERBITZU-EMATEAK <i>PRESTACIONES DE SERVICIOS</i>			67.178.820
705	Zerbitzu-emateak eta errentamenduak <i>Prestaciones de servicios y arrendamientos</i>		67.178.820	
7050	Zerbitzu-emateak eta errentamenduak EAEko sektore publikoari <i>Prestaciones de servicios y arrendamientos al Sector Público de la CAE</i>		67.168.569	
1	Programa-kontratua. Osasun Saila. <i>Contrato-programa. Departamento de Salud.</i>	67.168.569		
7051	Zerbitzu-emateak eta errentamenduak beste batzuei <i>Prestaciones de servicios y arrendamientos a otros</i>		10.251	
II.	USTIAPENENKO BESTELAKO DIRU-SARRERAK <i>OTROS INGRESOS DE EXPLOTACIÓN</i>			51.314
759	Hainbat zerbitzuren sarrerak <i>Ingresos por servicios diversos</i>		51.314	
7591	Bestelako hainbat zerbitzuren sarrerak <i>Otros ingresos por servicios diversos</i>		51.314	
DIRU-SARRERAK GUZTIRA TOTAL INGRESOS				67.230.134



## Hospital Santa Marina - Santa Marina Ospitalea

USTIAPEN AURREKONTUA  
PRESUPUESTO DE EXPLOTACION

Euro / Euros

GASTUAK GASTOS		PARTIDA PARTIDA	KONTUA CUENTA	EPIGRAFEA EPIGRAFE
<b>I.</b>	<b>PERTSONAL-GASTUAK GASTOS DE PERSONAL</b>			<b>19.909.169</b>
1.	SOLDATAK, LANSARIAK ETA ANTZEKOAK SUELDOS, SALARIOS Y ASIMILADOS			15.610.181
640	<b>Soldatak Sueldos y salarios</b>		<b>15.601.630</b>	
6401	Zuzendaritza-taldekideen ordainsariak (130/99 Dekretua) Retribuciones de cargos directivos (Decreto 130/99)		291.429	
6402	Funtzionarioen eta estatutupeko langileen ordainsariak Retribuciones de funcionarios y personal estatutario		15.310.201	
641	<b>Kalte-ordainak Indemnizaciones</b>		<b>3.974</b>	
646	<b>Konpentsazioa epaimahaletan parte hartzeagatik Compensación de asistencia a tribunales</b>		<b>4.577</b>	
2.	KARGA SOZIALAK ETA BESTE BATZUK CARGAS SOCIALES Y OTROS			4.298.988
642	<b>Enpresaren kargurako Gizarte Segurantzza Seguridad Social a cargo de la empresa</b>		<b>4.272.184</b>	
643	<b>Ekarpen definituko sistemetako epe luzeko lansariak Retribuciones a largo plazo mediante sistemas de aportación definida</b>		<b>15.297</b>	
649	<b>Bestelako gastu sozialak Otros gastos sociales</b>		<b>11.507</b>	
6499	Bestelako gastu sozialak Otros gastos sociales		11.507	
<b>II.</b>	<b>FUNTZIONAMENDU-GASTUAK GASTOS DE FUNCIONAMIENTO</b>			<b>3.042.957</b>
1.	HORNIKUNTZAK APROVISIONAMIENTOS			2.091.906
600	<b>Salgai-erosketak Compras de mercaderías</b>		<b>591.094</b>	
6002	Farmazia-produktuak Productos farmacéuticos		591.094	
1	Farmazia-produktuak. Productos farmacéuticos.	591.094		
601	<b>Lehengai-erosketak Compras de materias primas</b>		<b>772.930</b>	
6012	Kontsumoko osasun-materiala Material sanitario de consumo		538.675	
1	Kontsumorako osasun-materialak. Material sanitario de consumo.	538.675		
6013	Tresneria eta lanabes txikiak Instrumental y pequeño utillaje		25.539	
6015	Jantziak, lentzeria eta oinetakoak Vestuario, lencería y calzado		28.351	
6019	Bestelako lehengaiak Otras materias primas		180.365	
1	Bestelako lehengaiak. Otras materias primas.	180.365		
607	<b>Beste enpresa edo profesional batzuek egindako lanak Trabajos y servicios realizados por otras empresas o profesionales</b>		<b>727.882</b>	
6070	Beste enpresa batzuek egindako lanak Trabajos realizados por otras empresas		696.396	
1	Bestelako enpresek egindako lanak. Trabajos realizados por otras empresas.	696.396		
6079	Bestelako lanak eta zerbitzuak Otros trabajos y servicios		31.486	



GASTUAK GASTOS		PARTIDA PARTIDA	KONTUA CUENTA	EPIGRAFEA EPIGRAFE
2.	KANPOKO ZERBITZUAK SERVICIOS EXTERIORES			951.051
<b>621</b>	<b>Errentamenduak eta kanonak</b> <b>Arrendamientos y cánones</b>		<b>4.275</b>	
6214	Makineria, tresneria, instalazio teknikoak eta bestelako instalazioen errentamenduak Arrendamientos de maquinaria, utillaje, instalaciones técnicas y otras instalaciones		1.772	
6215	Altzarien errentamenduak Arrendamientos mobiliario		2.503	
<b>622</b>	<b>Konponketak eta kontserbazioa</b> <b>Reparaciones y conservación</b>		<b>290.207</b>	
6221	Eraikuntzak Construcciones		81.955	
6224	Makineria eta tresneria Maquinaria y utillaje		139.512	
6225	Instalazio teknikoak eta bestelako instalazioak Instalaciones técnicas y otras instalaciones		60.154	
6226	Altzariak Mobiliario		3.748	
6227	Informazio prozesuetako ekipoa Equipos para procesos de información		2.796	
6229	Bestelako ibilgetu materiala Otro inmovilizado material		2.042	
<b>624</b>	<b>Garraioak</b> <b>Transportes</b>		<b>101.560</b>	
<b>627</b>	<b>Publizitatea, propaganda eta harreman publikoak</b> <b>Publicidad, propaganda y relaciones públicas</b>		<b>2.474</b>	
6270	Publizitatea eta propaganda Publicidad y propaganda		901	
6271	Harreman publikoak Relaciones públicas		1.573	
<b>628</b>	<b>Hornigaiak</b> <b>Suministros</b>		<b>469.244</b>	
6280	Energia elektrikoa Energía eléctrica		390.992	
1	Energia elektrikoa. Energía eléctrica.	390.992		
6281	Ura Agua		53.657	
6282	Gasa Gas		16.281	
6289	Bestelako hornidurak Otros suministros		8.314	
<b>629</b>	<b>Bestelako zerbitzuak</b> <b>Otros servicios</b>		<b>83.291</b>	
6290	Lokomozioa eta egonaldi-gastuak Locomoción y gastos de estancia		14.512	
6291	Bulegoko materiala Material de oficina		198	
6292	Komunikazio telefonikoak, informatikoak, telematikoak eta beste batzuk Comunicaciones telefónicas, informáticas, telemáticas y otras		17.325	
6293	Bestelako komunikazioak Otras comunicaciones		12.582	
6295	Aplikazio informatikoen mantenimendua eta ustiapena Mantenimiento y explotación de aplicaciones informáticas		321	
6299	Bestelako hainbat zerbitzu Otros servicios diversos		38.353	
<b>GASTUAK GUZTIRA</b> <b>TOTAL GASTOS</b>				<b>22.952.126</b>

Euro / Euros

DIRU-SARRERAK INGRESOS		PARTIDA PARTIDA	KONTUA CUENTA	EPIGRAFEA EPIGRAFE
I.	<b>NEGOZIO-ZIFRAREN ZENBATEKO GARBIA</b> <b>IMPORTE NETO DE LA CIFRA DE NEGOCIOS</b>			22.926.192
2.	ZERBITZU-EMATEAK PRESTACIONES DE SERVICIOS			22.926.192
705	Zerbitzu-emateak eta errentamenduak Prestaciones de servicios y arrendamientos		22.926.192	
7050	Zerbitzu-emateak eta errentamenduak EAEko sektore publikoari Prestaciones de servicios y arrendamientos al Sector Público de la CAE		22.910.480	
1	Programa-kontratua. Osasun Saila. Contrato-programa. Departamento de Salud.	22.910.480		
7051	Zerbitzu-emateak eta errentamenduak beste batzuei Prestaciones de servicios y arrendamientos a otros		15.712	
II.	<b>USTIAPENeko BESTELAKO DIRU-SARRERAK</b> <b>OTROS INGRESOS DE EXPLOTACIÓN</b>			25.934
752	Errentamenduen sarrerak Ingresos por arrendamientos		22.925	
759	Hainbat zerbitzuren sarrerak Ingresos por servicios diversos		3.009	
7591	Bestelako hainbat zerbitzuren sarrerak Otros ingresos por servicios diversos		3.009	
<b>DIRU-SARRERAK GUZTIRA</b> <b>TOTAL INGRESOS</b>				22.952.126



## Hospital Gorliz - Gorlizko Ospitalea

USTIAPEN AURREKONTUA  
PRESUPUESTO DE EXPLOTACION

Euro / Euros

GASTUAK GASTOS		PARTIDA PARTIDA	KONTUA CUENTA	EPIGRAFEA EPIGRAFE
<b>I.</b>	<b>PERTSONAL-GASTUAK GASTOS DE PERSONAL</b>			<b>17.807.613</b>
1.	SOLDATAK, LANSARIAK ETA ANTZEKOAK SUELDOS, SALARIOS Y ASIMILADOS			13.897.695
640	<b>Soldatak Sueldos y salarios</b>		<b>13.876.528</b>	
6401	Zuzendaritza-taldekideen ordainsariak (130/99 Dekretua) Retribuciones de cargos directivos (Decreto 130/99)		291.429	
6402	Funtzionarioen eta estatutupeko langileen ordainsariak Retribuciones de funcionarios y personal estatutario		13.585.099	
641	<b>Kalte-ordainak Indemnizaciones</b>		<b>15.325</b>	
646	<b>Konpentsazioa epaimahaian parte hartzeagatik Compensación de asistencia a tribunales</b>		<b>5.842</b>	
2.	KARGA SOZIALAK ETA BESTE BATZUK CARGAS SOCIALES Y OTROS			3.909.918
642	<b>Enpresaren kargurako Gizarte Segurantzza Seguridad Social a cargo de la empresa</b>		<b>3.906.880</b>	
643	<b>Ekarpen definituko sistemetako epe luzeko lansariak Retribuciones a largo plazo mediante sistemas de aportación definida</b>		<b>3.038</b>	
<b>II.</b>	<b>FUNTZIONAMENDU-GASTUAK GASTOS DE FUNCIONAMIENTO</b>			<b>2.401.827</b>
1.	HORNIKUNTZAK APROVISIONAMIENTOS			1.586.314
600	<b>Salgai-erosketak Compras de mercaderías</b>		<b>274.473</b>	
6002	Farmazia-produktuak Productos farmacéuticos		274.473	
1	Farmazia-produktuak. Productos farmacéuticos.	274.473		
601	<b>Lehengai-erosketak Compras de materias primas</b>		<b>338.978</b>	
6012	Kontsumoko osasun-materiala Material sanitario de consumo		192.734	
1	Kontsumorako osasun-materialak. Material sanitario de consumo.	192.734		
6013	Tresneria eta lanabes txikiak Instrumental y pequeño utillaje		17.280	
6014	Elikagaiak Productos alimenticios		10.505	
6015	Jantziak, lentzeria eta oinetakoak Vestuario, lencería y calzado		7.837	
6019	Bestelako lehengaiak Otras materias primas		110.622	
607	<b>Beste enpresa edo profesional batzuek egindako lanak Trabajos y servicios realizados por otras empresas o profesionales</b>		<b>972.863</b>	
6070	Beste enpresa batzuek egindako lanak Trabajos realizados por otras empresas		960.917	
1	Bestelako enpresek egindako lanak. Trabajos realizados por otras empresas.	960.917		
6079	Bestelako lanak eta zerbitzuak Otros trabajos y servicios		11.946	
2.	KANPOKO ZERBITZUAK SERVICIOS EXTERIORES			806.475
621	<b>Errentamenduak eta kanonak Arrendamientos y cánones</b>		<b>9.469</b>	

GASTUAK GASTOS		PARTIDA PARTIDA	KONTUA CUENTA	EPIGRAFEA EPIGRAFE
6214	Makineria, tresneria, instalazio teknikoa eta bestelako instalazioen errentamenduak <i>Arendamientos de maquinaria, utillaje, instalaciones técnicas y otras instalaciones</i>		9.469	
<b>622</b>	<b>Konponketak eta kontserbazioa</b> <b>Reparaciones y conservación</b>		<b>321.462</b>	
6221	Eraikuntzak <i>Construcciones</i>		163.360	
1	Eraikuntzak. <i>Construcciones.</i>	163.360		
6224	Makineria eta tresneria <i>Maquinaria y utillaje</i>		60.899	
6225	Instalazio teknikoa eta bestelako instalazioak <i>Instalaciones técnicas y otras instalaciones</i>		74.337	
6226	Altzariak <i>Mobiliario</i>		21.845	
6229	Bestelako ibilgetu materiala <i>Otro inmovilizado material</i>		1.021	
<b>623</b>	<b>Profesional independenteen zerbitzuak</b> <b>Servicios de profesionales independientes</b>		<b>8.644</b>	
<b>624</b>	<b>Garraioak</b> <b>Transportes</b>		<b>43.677</b>	
<b>628</b>	<b>Hornigaiak</b> <b>Suministros</b>		<b>346.236</b>	
6280	Energia elektrikoa <i>Energía eléctrica</i>		118.425	
6281	Ura <i>Agua</i>		42.818	
6282	Gasa <i>Gas</i>		183.597	
1	Gasa. <i>Gas.</i>	183.597		
6289	Bestelako hornidurak <i>Otros suministros</i>		1.396	
<b>629</b>	<b>Bestelako zerbitzuak</b> <b>Otros servicios</b>		<b>76.987</b>	
6290	Lokomozioa eta egonaldi-gastuak <i>Locomoción y gastos de estancia</i>		18.355	
6291	Bulegoko materiala <i>Material de oficina</i>		3.581	
6292	Komunikazio telefonikoak, informatikoak, telematikoak eta beste batzuk <i>Comunicaciones telefónicas, informáticas, telemáticas y otras</i>		14.056	
6293	Bestelako komunikazioak <i>Otras comunicaciones</i>		2.344	
6295	Aplikazio informatikoen mantenimendua eta ustiapena <i>Mantenimiento y explotación de aplicaciones informáticas</i>		204	
6299	Bestelako hainbat zerbitzu <i>Otros servicios diversos</i>		38.447	
3.	TRIBUTUAK TRIBUTOS			9.038
<b>631</b>	<b>Bestelako tributuak</b> <b>Otros tributos</b>		<b>9.038</b>	
<b>GASTUAK GUZTIRA</b> <b>TOTAL GASTOS</b>				<b>20.209.440</b>

Euro / Euros

DIRU-SARRERAK INGRESOS		PARTIDA PARTIDA	KONTUA CUENTA	EPIGRAFEA EPIGRAFE
I.	<b>NEGOZIO-ZIFRAREN ZENBATEKO GARBIA</b> <i>IMPORTE NETO DE LA CIFRA DE NEGOCIOS</i>			<b>20.200.553</b>
2.	ZERBITZU-EMATEAK <i>PRESTACIONES DE SERVICIOS</i>			20.200.553
705	Zerbitzu-emateak eta errentamenduak <i>Prestaciones de servicios y arrendamientos</i>		<b>20.200.553</b>	
7050	Zerbitzu-emateak eta errentamenduak EAEko sektore publikoari <i>Prestaciones de servicios y arrendamientos al Sector Público de la CAE</i>		20.172.232	
1	Programa-kontratua. Osasun Saila. <i>Contrato-programa. Departamento de Salud.</i>	20.172.232		
7051	Zerbitzu-emateak eta errentamenduak beste batzuei <i>Prestaciones de servicios y arrendamientos a otros</i>		28.321	
II.	<b>USTIAPENeko BESTELAKO DIRU-SARRERAK</b> <i>OTROS INGRESOS DE EXPLOTACIÓN</i>			<b>8.887</b>
759	Hainbat zerbitzuren sarrerak <i>Ingresos por servicios diversos</i>		<b>8.887</b>	
7591	Bestelako hainbat zerbitzuren sarrerak <i>Otros ingresos por servicios diversos</i>		8.887	
<b>DIRU-SARRERAK GUZTIRA</b> <i>TOTAL INGRESOS</i>				<b>20.209.440</b>







Hospital U. Basurto - Basurtuko U. Ospitalea

KAPITAL AURREKONTUA  
 PRESUPUESTO DE CAPITAL

Euro / Euros

INBERTSIOAK INVERSIONES		PARTIDA PARTIDA	KONTUA CUENTA	EPIGRAFEA EPIGRAFE
<b>II. INBERTSIO UKIEZIN, MATERIAL, ONDASUN HIGIEZIN ETA BESTE BATZUEN GEHIKUNTZA AUMENTO DE INVERSIONES INTANGIBLES, MATERIALES, INMOBILIARIAS Y OTRAS</b>				<b>3.600.000</b>
2. IBILGETU MATERIALA INMOVILIZADO MATERIAL				3.600.000
211 Eraikuntzak Construcciones			2.500.000	
2110 Eraikuntzetako inbertsioak Inversiones en construcciones			2.500.000	
1 Bloke kirurgiko eta Bizkortze blokearen obra. Obra Bloque Quirúrgico y Reanimación.		2.500.000		
233 Makineria muntaian Maquinaria en montaje			1.100.000	
1 Bloke kirurgiko eta Bizkortzearen ekipamendua. Equipamiento Bloque Quirúrgico y Reanimación.		1.100.000		
. Aurrerako konpromisoak / Compromisos futuros . 2015 : 4.500 M				
<b>INBERTSIOAK GUZTIRA TOTAL INVERSIONES</b>				<b>3.600.000</b>

Euro / Euros

FINANTZAKETA FINANCIACION		PARTIDA PARTIDA	KONTUA CUENTA	EPIGRAFEA EPIGRAFE
<b>III. JASOKO DIREN TRANSFERENTZIAK, DIRU-LAGUNTZAK, DOHAINTZAK ETA LEGATUAK TRANSFERENCIAS, SUBVENCIONES, DONACIONES Y LEGADOS A RECIBIR</b>				<b>3.600.000</b>
130 Kapitaleko diru-laguntza ofizialak Subvenciones oficiales de capital			3.600.000	
1300 Kapitaleko diru-laguntza ofizialak. EAeko Administrazio Publikoa Subvenciones oficiales de capital. Administración Pública de la CAE			3.600.000	
1 Inbertsioak finantzatzeko EAetik, Osasun Saitetik, jasoko direnak. A recibir de la CAE, Departamento de Salud, para financiar inversiones.		3.600.000		
<b>FINANTZAKETA GUZTIRA TOTAL FINANCIACION</b>				<b>3.600.000</b>

## Hospital U. Basurto - Basurtuko U. Ospitalea

USTIAPEN AURREKONTUA  
PRESUPUESTO DE EXPLOTACION

Euro / Euros

GASTUAK GASTOS		PARTIDA PARTIDA	KONTUA CUENTA	EPIGRAFEA EPIGRAFE
<b>I. PERTSONAL-GASTUAK GASTOS DE PERSONAL</b>				<b>192.341.025</b>
1. SOLDATAK, LANSARIAK ETA ANTZEKOAK SUELDOS, SALARIOS Y ASIMILADOS				153.529.446
<b>640 Soldatak Sueldos y salarios</b>			<b>153.509.710</b>	
6401	Zuzendaritza-taldekideen ordainsariak (130/99 Dekretua) Retribuciones de cargos directivos (Decreto 130/99)		418.539	
6402	Funtzionarioen eta estatutupeko langileen ordainsariak Retribuciones de funcionarios y personal estatutario		153.091.171	
<b>641 Kalte-ordainak Indemnizaciones</b>			<b>3.273</b>	
<b>646 Konpentsazioa epaimahaietan parte hartzeagatik Compensación de asistencia a tribunales</b>			<b>16.463</b>	
2. KARGA SOZIALAK ETA BESTE BATZUK CARGAS SOCIALES Y OTROS				38.811.579
<b>642 Enpresaren kargurako Gizarte Segurantzza Seguridad Social a cargo de la empresa</b>			<b>38.141.480</b>	
<b>643 Ekarpen definituko sistemetako epe luzeko lansariak Retribuciones a largo plazo mediante sistemas de aportación definida</b>			<b>227.928</b>	
<b>649 Bestelako gastu sozialak Otros gastos sociales</b>			<b>442.171</b>	
6499	Bestelako gastu sozialak Otros gastos sociales		442.171	
1	Bestelako gastu sozialak. Otros gastos sociales.	442.171		
<b>II. FUNTZIONAMENDU-GASTUAK GASTOS DE FUNCIONAMIENTO</b>				<b>98.119.018</b>
1. HORNIKUNTZAK APROVISIONAMIENTOS				85.487.479
<b>600 Salgai-erosketak Compras de mercaderías</b>			<b>38.984.364</b>	
6002	Farmazia-produktuak Productos farmacéuticos		38.984.364	
1	Farmazia-produktuak. Productos farmacéuticos.	38.984.364		
<b>601 Lehengai-erosketak Compras de materias primas</b>			<b>30.635.934</b>	
6012	Kontsumoko osasun-materiala Material sanitario de consumo		28.537.000	
1	Kontsumorako osasun-materialak. Material sanitario de consumo.	28.537.000		
6013	Tresneria eta lanabes txikiak Instrumental y pequeño utillaje		432.403	
1	Tresna eta erreminta txikiak. Instrumental y pequeño utillaje.	432.403		
6015	Jantziak, lenteria eta oinetakoak Vestuario, lencería y calzado		331.185	
1	Jantziak, lenteria eta oinetakoak. Vestuario, lencería y calzado.	331.185		
6019	Bestelako lehengaiak Otras materias primas		1.335.346	
1	Bestelako lehengaiak. Otras materias primas.	1.335.346		
<b>607 Beste enpresa edo profesional batzuek egindako lanak Trabajos y servicios realizados por otras empresas o profesionales</b>			<b>15.867.181</b>	

GASTUAK GASTOS		PARTIDA PARTIDA	KONTUA CUENTA	EPIGRAFEA EPIGRAFE
6070	Beste enpresa batzuek egindako lanak <i>Trabajos realizados por otras empresas</i>		13.571.329	
1	Bestelako enpresek egindako lanak. <i>Trabajos realizados por otras empresas.</i>	13.571.329		
6071	Profesionalek eta bestelako enpresek emandako laguntza-zerbitzuak <i>Servicios asistenciales prestados por profesionales y otras empresas</i>		1.697.155	
1	Laguntza-zerbitzuak profesionalak eta beste enpresa batzuk emandakoak. <i>Servicios asistenciales prestados por profesionales.</i>	1.697.155		
6079	Bestelako lanak eta zerbitzuak <i>Otros trabajos y servicios</i>		598.697	
1	Bestelako lanak eta zerbitzuak. <i>Otros trabajos y servicios.</i>	598.697		
2.	<b>KANPOKO ZERBITZUAK SERVICIOS EXTERIORES</b>			12.611.321
<b>621</b>	<b>Errentamenduak eta kanonak Arrendamientos y cánones</b>		<b>17.423</b>	
6214	Makineria, tresneria, instalazio teknikoa eta bestelako instalazioen errentamenduak <i>Arrendamientos de maquinaria, utillaje, instalaciones técnicas y otras instalaciones</i>		2.327	
6218	Bestelako ibilgetu materialaren errentamenduak <i>Arrendamientos de otro inmovilizado material</i>		11.702	
6219	Kanonak <i>Cánones</i>		3.394	
<b>622</b>	<b>Konponketak eta kontserbazioa Reparaciones y conservación</b>		<b>6.656.905</b>	
6221	Eraikuntzak <i>Construcciones</i>		521.406	
1	Eraikuntzak. <i>Construcciones.</i>	521.406		
6224	Makineria eta tresneria <i>Maquinaria y utillaje</i>		3.519.998	
1	Makineria eta tresneria. <i>Maquinaria y utillaje.</i>	3.519.998		
6225	Instalazio teknikoa eta bestelako instalazioak <i>Instalaciones técnicas y otras instalaciones</i>		2.073.577	
1	Instalazio teknikoa eta bestelako instalazioak. <i>Instalaciones técnicas y otras instalaciones.</i>	2.073.577		
6226	Altzariak <i>Mobiliario</i>		110.606	
6227	Informazio prozesuetako ekipok <i>Equipos para procesos de información</i>		381.779	
1	Informazio prozesuetako ekipok. <i>Equipos para procesos de información.</i>	381.779		
6229	Bestelako ibilgetu materiala <i>Otro inmovilizado material</i>		49.539	
<b>623</b>	<b>Profesional independenteen zerbitzuak Servicios de profesionales independientes</b>		<b>65.800</b>	
<b>624</b>	<b>Garraioak Transportes</b>		<b>177.848</b>	
1	Garraioak. <i>Transportes.</i>	177.848		
<b>628</b>	<b>Hornigaiak Suministros</b>		<b>5.034.320</b>	
6280	Energia elektrikoa <i>Energía eléctrica</i>		4.697.677	
1	Energia elektrikoa. <i>Energía eléctrica.</i>	4.697.677		
6281	Ura <i>Agua</i>		320.074	
1	Ura. <i>Agua.</i>	320.074		

Euro / Euros

GASTUAK GASTOS		PARTIDA PARTIDA	KONTUA CUENTA	EPIGRAFEA EPIGRAFE
6282	Gasa Gas		13.704	
6289	Bestelako hornidurak Otros suministros		2.865	
<b>629</b>	<b>Bestelako zerbitzuak Otros servicios</b>		<b>659.025</b>	
6290	Lokomozioa eta egonaldi-gastuak Locomoción y gastos de estancia		37.191	
6291	Bulegoko materiala Material de oficina		3.226	
6292	Komunikazio telefonikoak, informatikoak, telematikoak eta beste batzuk Comunicaciones telefónicas, informáticas, telemáticas y otras		133.421	
6293	Bestelako komunikazioak Otras comunicaciones		114.685	
6294	Prentsa, aldizkariak, liburuak eta bestelako argitalpenak Prensa, revistas, libros y otras publicaciones		20.607	
6299	Bestelako hainbat zerbitzu Otros servicios diversos		349.895	
1	Bestelako hainbat zerbitzu. Otros servicios diversos.	349.895		
3.	TRIBUTUAK TRIBUTOS			20.218
<b>631</b>	<b>Bestelako tributuak Otros tributos</b>		<b>20.218</b>	
<b>GASTUAK GUZTIRA TOTAL GASTOS</b>				<b>290.460.043</b>

Euro / Euros

DIRU-SARRERAK INGRESOS		PARTIDA PARTIDA	KONTUA CUENTA	EPIGRAFEA EPIGRAFE
<b>I.</b>	<b>NEGOZIO-ZIFRAREN ZENBATEKO GARBIA IMPORTE NETO DE LA CIFRA DE NEGOCIOS</b>			<b>288.500.190</b>
2.	ZERBITZU-EMATEAK PRESTACIONES DE SERVICIOS			288.500.190
<b>705</b>	<b>Zerbitzu-emateak eta errentamenduak Prestaciones de servicios y arrendamientos</b>		<b>288.500.190</b>	
7050	Zerbitzu-emateak eta errentamenduak EAEko sektore publikoari Prestaciones de servicios y arrendamientos al Sector Público de la CAE		285.426.855	
1	Programa-kontratua. Osasun Saila. Contrato-programa. Departamento de Salud.	285.426.855		
7051	Zerbitzu-emateak eta errentamenduak beste batzuei Prestaciones de servicios y arrendamientos a otros		3.073.335	
1	Zerbitzu-emateak eta errentamenduak beste batzuei. Prestaciones de servicios y arrendamientos a otros.	3.073.335		
<b>II.</b>	<b>USTIAPENENKO BESTELAKO DIRU-SARRERAK OTROS INGRESOS DE EXPLOTACIÓN</b>			<b>1.931.811</b>
<b>752</b>	<b>Errentamenduen sarrerak Ingresos por arrendamientos</b>		<b>32.456</b>	
<b>759</b>	<b>Hainbat zerbitzuren sarrerak Ingresos por servicios diversos</b>		<b>1.899.355</b>	
7590	Hainbat zerbitzuren sarrerak. EAEko sektore publikoa Ingresos por servicios diversos. Sector Público de la CAE		1.347.274	
1	Programa-kontratua. Osasun Saila. Contrato-programa. Departamento de Salud.	1.347.274		
7591	Bestelako hainbat zerbitzuren sarrerak Otros ingresos por servicios diversos		552.081	
1	Bestelako hainbat zerbitzuren sarrerak. Otros ingresos por servicios diversos.	552.081		


Euro / Euros

DIRU-SARRERAK INGRESOS		PARTIDA PARTIDA	KONTUA CUENTA	EPIGRAFEA EPIGRAFE
IV.	USTIAPENENKO TRANSFERENTZIAK ETA DIRU-LAGUNTZAK TRANSFERENCIAS Y SUBVENCIONES DE EXPLOTACIÓN			28.042
740	Ustiapenerako diru-laguntzak, dohaintzak eta legatuak Subvenciones, donaciones y legados a la explotación		28.042	
7402	Ustiapenerako bestelako diru-laguntzak, dohaintzak eta legatuak Otras subvenciones, donaciones y legados a la explotación		28.042	
DIRU-SARRERAK GUZTIRA TOTAL INGRESOS				290.460.043





**Galdakao-Usansoloko Ospitalea**  
***Hospital Galdakao-Usansolo***







Hospital Galdakao-Usansolo - Galdakao-Usansolo O.

KAPITAL AURREKONTUA  
 PRESUPUESTO DE CAPITAL

Euro / Euros

INBERTSIOAK INVERSIONES		PARTIDA PARTIDA	KONTUA CUENTA	EPIGRAFEA EPIGRAFE
<b>II. INBERTSIO UKIEZIN, MATERIAL, ONDASUN HIGIEZIN ETA BESTE BATZUEN GEHIKUNTZA AUMENTO DE INVERSIONES INTANGIBLES, MATERIALES, INMOBILIARIAS Y OTRAS</b>				<b>2.600.000</b>
2. IBILGETU MATERIALA INMOVILIZADO MATERIAL				2.600.000
211 Eraikuntzak Construcciones			1.100.000	
2110 Eraikuntzetako inbertsioak Inversiones en construcciones			1.100.000	
1 Gernika-Lumoko O - BK eta AOEU: obra. H. Gernika-Lumo - BQ y URPA: obra.		600.000		
2 CORE Laborategia: obra. Laboratorio CORE: obra.		500.000		
213 Makineria Maquinaria			1.500.000	
1 Gernika-Lumoko O - BK eta AOEU: ekipamendua. H. Gernika-Lumo-BQ y URPA: equipamiento.		1.500.000		
<b>INBERTSIOAK GUZTIRA TOTAL INVERSIONES</b>				<b>2.600.000</b>

Euro / Euros

FINANTZAKETA FINANCIACION		PARTIDA PARTIDA	KONTUA CUENTA	EPIGRAFEA EPIGRAFE
<b>III. JASOKO DIREN TRANSFERENTZIAK, DIRU-LAGUNTZAK, DOHAINTZAK ETA LEGATUAK TRANSFERENCIAS, SUBVENCIONES, DONACIONES Y LEGADOS A RECIBIR</b>				<b>2.600.000</b>
130 Kapitaleko diru-laguntza ofizialak Subvenciones oficiales de capital			2.600.000	
1300 Kapitaleko diru-laguntza ofizialak. EAEko Administrazio Publikoa Subvenciones oficiales de capital. Administración Pública de la CAE			2.600.000	
1 Inbertsioak finantzatzeko EAEtik, Osasun Saitetik, jasoko direnak. A recibir de la CAE, Departamento de Salud, para financiar inversiones.		2.600.000		
<b>FINANTZAKETA GUZTIRA TOTAL FINANCIACION</b>				<b>2.600.000</b>

## Hospital Galdakao-Usansolo - Galdakao-Usansolo O.

USTIAPEN AURREKONTUA  
PRESUPUESTO DE EXPLOTACION

Euro / Euros

GASTUAK GASTOS		PARTIDA PARTIDA	KONTUA CUENTA	EPIGRAFEA EPIGRAFE
<b>I. PERTSONAL-GASTUAK GASTOS DE PERSONAL</b>				<b>105.394.103</b>
1.	SOLDATAK, LANSARIAK ETA ANTZEKOAK SUELDOS, SALARIOS Y ASIMILADOS			85.407.501
640	<b>Soldatak Sueldos y salarios</b>		<b>85.385.083</b>	
6401	Zuzendaritza-taldekideen ordainsariak (130/99 Dekretua) Retribuciones de cargos directivos (Decreto 130/99)		345.794	
6402	Funtzionarioen eta estatutupeko langileen ordainsariak Retribuciones de funcionarios y personal estatutario		85.039.289	
641	<b>Kalte-ordainak Indemnizaciones</b>		<b>5.187</b>	
646	<b>Konpentsazioa epaimahaian parte hartzeagatik Compensación de asistencia a tribunales</b>		<b>17.231</b>	
2.	KARGA SOZIALAK ETA BESTE BATZUK CARGAS SOCIALES Y OTROS			19.986.602
642	<b>Enpresaren kargurako Gizarte Segurantzza Seguridad Social a cargo de la empresa</b>		<b>19.865.892</b>	
643	<b>Ekarpen definituko sistemetako epe luzeko lansariak Retribuciones a largo plazo mediante sistemas de aportación definida</b>		<b>118.401</b>	
649	<b>Bestelako gastu sozialak Otros gastos sociales</b>		<b>2.309</b>	
6499	Bestelako gastu sozialak Otros gastos sociales		2.309	
<b>II. FUNTZIONAMENDU-GASTUAK GASTOS DE FUNCIONAMIENTO</b>				<b>66.524.673</b>
1.	HORNIKUNTZAK APROVISIONAMIENTOS			56.689.511
600	<b>Salgai-erosketak Compras de mercaderías</b>		<b>24.528.081</b>	
6002	Farmazia-produktuak Productos farmacéuticos		24.528.081	
1	Farmazia-produktuak. Productos farmacéuticos.	24.528.081		
601	<b>Lehengai-erosketak Compras de materias primas</b>		<b>22.724.107</b>	
6012	Kontsumoko osasun-materiala Material sanitario de consumo		20.660.644	
1	Kontsumorako osasun-materialak. Material sanitario de consumo.	20.660.644		
6013	Tresneria eta lanabes txikiak Instrumental y pequeño utillaje		482.307	
1	Tresna eta erreminta txikiak. Instrumental y pequeño utillaje.	482.307		
6014	Elikagaiak Productos alimenticios		1.132	
6015	Jantziak, lenteria eta oinetakoak Vestuario, lencería y calzado		207.919	
1	Jantziak, lenteria eta oinetakoak. Vestuario, lencería y calzado.	207.919		
6019	Bestelako lehengaiak Otras materias primas		1.372.105	
1	Bestelako lehengaiak. Otras materias primas.	1.372.105		
607	<b>Beste enpresa edo profesional batzuek egindako lanak Trabajos y servicios realizados por otras empresas o profesionales</b>		<b>9.437.323</b>	

GASTUAK GASTOS		PARTIDA PARTIDA	KONTUA CUENTA	EPIGRAFEA EPIGRAFE
6070	Beste enpresa batzuek egindako lanak <i>Trabajos realizados por otras empresas</i>		5.982.463	
1	Bestelako enpresek egindako lanak. <i>Trabajos realizados por otras empresas.</i>	5.982.463		
6071	Profesionalek eta bestelako enpresek emandako laguntza-zerbitzuak <i>Servicios asistenciales prestados por profesionales y otras empresas</i>		2.888.887	
1	Laguntza-zerbitzuak profesionalek eta beste enpresa batzuk emandakoak. <i>Servicios asistenciales prestados por profesionales.</i>	2.888.887		
6079	Bestelako lanak eta zerbitzuak <i>Otros trabajos y servicios</i>		565.973	
1	Bestelako lanak eta zerbitzuak. <i>Otros trabajos y servicios.</i>	565.973		
2.	<b>KANPOKO ZERBITZUAK</b> <b>SERVICIOS EXTERIORES</b>			9.834.966
620	<b>Ekitaldiko ikerketa- eta garapen-gastuak</b> <b>Gastos en investigación y desarrollo del ejercicio</b>		89.516	
621	<b>Errentamenduak eta kanonak</b> <b>Arrendamientos y cánones</b>		51.263	
6214	Makineria, tresneria, instalazio teknikoak eta bestelako instalazioen errentamenduak <i>Arrendamientos de maquinaria, utillaje, instalaciones técnicas y otras instalaciones</i>		9.493	
6218	Bestelako ibilgetu materialaren errentamenduak <i>Arrendamientos de otro inmovilizado material</i>		41.770	
622	<b>Konponketak eta kontserbazioa</b> <b>Reparaciones y conservación</b>		5.039.299	
6221	Eraikuntzak <i>Construcciones</i>		2.270.436	
1	Eraikuntzak. <i>Construcciones.</i>	2.270.436		
6224	Makineria eta tresneria <i>Maquinaria y utillaje</i>		2.202.028	
1	Makineria eta tresneria. <i>Maquinaria y utillaje.</i>	2.202.028		
6225	Instalazio teknikoak eta bestelako instalazioak <i>Instalaciones técnicas y otras instalaciones</i>		131.331	
6226	Altzariak <i>Mobiliario</i>		190.064	
1	Altzariak. <i>Mobiliario.</i>	190.064		
6227	Informazio prozesuetako ekipok <i>Equipos para procesos de información</i>		230.307	
1	Informazio prozesuetako ekipok. <i>Equipos para procesos de información.</i>	230.307		
6229	Bestelako ibilgetu materiala <i>Otro inmovilizado material</i>		15.133	
623	<b>Profesional independenteen zerbitzuak</b> <b>Servicios de profesionales independientes</b>		2.602	
628	<b>Hornigaiak</b> <b>Suministros</b>		4.020.494	
6280	Energia elektrikoa <i>Energía eléctrica</i>		3.570.186	
1	Energia elektrikoa. <i>Energía eléctrica.</i>	3.570.186		
6281	Ura <i>Agua</i>		258.563	
1	Ura. <i>Agua.</i>	258.563		
6282	Gasa <i>Gas</i>		182.194	
1	Gasa. <i>Gas.</i>	182.194		

Euro / Euros

GASTUAK GASTOS		PARTIDA PARTIDA	KONTUA CUENTA	EPIGRAFEA EPIGRAFE
6289	Bestelako hornidurak <i>Otros suministros</i>		9.551	
<b>629</b>	<b>Bestelako zerbitzuak <i>Otros servicios</i></b>		<b>631.792</b>	
6290	Lokomozioa eta egonaldi-gastuak <i>Locomoción y gastos de estancia</i>		214.252	
1	Bidaia-gastuak. <i>Gastos de viaje.</i>	214.252		
6291	Bulegoko materiala <i>Material de oficina</i>		752	
6292	Komunikazio telefonikoak, informatikoak, telematikoak eta beste batzuk <i>Comunicaciones telefónicas, informáticas, telemáticas y otras</i>		120.715	
6293	Bestelako komunikazioak <i>Otras comunicaciones</i>		8.088	
6295	Aplikazio informatikoen mantenimendua eta ustiapena <i>Mantenimiento y explotación de aplicaciones informáticas</i>		1.553	
6299	Bestelako hainbat zerbitzu <i>Otros servicios diversos</i>		286.432	
1	Bestelako hainbat zerbitzu. <i>Otros servicios diversos.</i>	286.432		
3.	TRIBUTUAK <i>TRIBUTOS</i>			196
<b>631</b>	<b>Bestelako tributuak <i>Otros tributos</i></b>		<b>196</b>	
<b>GASTUAK GUZTIRA TOTAL GASTOS</b>				<b>171.918.776</b>


Euro / Euros

DIRU-SARRERAK INGRESOS		PARTIDA PARTIDA	KONTUA CUENTA	EPIGRAFEA EPIGRAFE
I.	<b>NEGOZIO-ZIFRAREN ZENBATEKO GARBIA <i>IMPORTE NETO DE LA CIFRA DE NEGOCIOS</i></b>			<b>171.295.581</b>
2.	ZERBITZU-EMATEAK <i>PRESTACIONES DE SERVICIOS</i>			171.295.581
<b>705</b>	<b>Zerbitzu-emateak eta errentamenduak <i>Prestaciones de servicios y arrendamientos</i></b>		<b>171.295.581</b>	
7050	Zerbitzu-emateak eta errentamenduak EAEko sektore publikoari <i>Prestaciones de servicios y arrendamientos al Sector Público de la CAE</i>		169.898.497	
1	Programa-kontratua. Osasun Saila. <i>Contrato-programa. Departamento de Salud.</i>	169.898.497		
7051	Zerbitzu-emateak eta errentamenduak beste batzuei <i>Prestaciones de servicios y arrendamientos a otros</i>		1.397.084	
1	Zerbitzu-emateak eta errentamenduak beste batzuei. <i>Prestaciones de servicios y arrendamientos a otros.</i>	1.397.084		
II.	<b>USTIAPENENKO BESTELAKO DIRU-SARRERAK <i>OTROS INGRESOS DE EXPLOTACIÓN</i></b>			<b>461.352</b>
<b>752</b>	<b>Errentamenduen sarrerak <i>Ingresos por arrendamientos</i></b>		<b>380.897</b>	
1	Diru-sarrerak, errentamenduengatikoak. <i>Ingresos por arrendamientos.</i>	380.897		
<b>759</b>	<b>Hainbat zerbitzuren sarrerak <i>Ingresos por servicios diversos</i></b>		<b>80.455</b>	
7591	Bestelako hainbat zerbitzuren sarrerak <i>Otros ingresos por servicios diversos</i>		80.455	
IV.	<b>USTIAPENENKO TRANSFERENTZIAK ETA DIRU-LAGUNTZAK <i>TRANSFERENCIAS Y SUBVENCIONES DE EXPLOTACIÓN</i></b>			<b>161.843</b>
<b>740</b>	<b>Ustiapenerako diru-laguntzak, dohaintzak eta legatuak <i>Subvenciones, donaciones y legados a la explotación</i></b>		<b>161.843</b>	

Euro / Euros

DIRU-SARRERAK INGRESOS		PARTIDA PARTIDA	KONTUA CUENTA	EPIGRAFEA EPIGRAFE
7402	Ustiapenerako bestelako diru-laguntzak, dohaintzak eta legatuak <i>Otras subvenciones, donaciones y legados a la explotación</i>		161.843	
1	Ustiapenerako bestelako diru-laguntzak, dohaintzak eta legatuak. <i>Otras subvenciones, donaciones y legados a la explotación.</i>	161.843		
<b>DIRU-SARRERAK GUZTIRA TOTAL INGRESOS</b>				<b>171.918.776</b>





**San Eloy Ospitalea**  
*Hospital San Eloy*







Hospital San Eloy - San Eloy Ospitalea

KAPITAL AURREKONTUA  
 PRESUPUESTO DE CAPITAL

Euro / Euros

INBERTSIOAK INVERSIONES		PARTIDA PARTIDA	KONTUA CUENTA	EPIGRAFEA EPIGRAFE
<b>II. INBERTSIO UKIEZIN, MATERIAL, ONDASUN HIGIEZIN ETA BESTE BATZUEN GEHIKUNTZA AUMENTO DE INVERSIONES INTANGIBLES, MATERIALES, INMOBILIARIAS Y OTRAS</b>				250.000
2. IBILGETU MATERIALA INMOVILIZADO MATERIAL				250.000
211 Eraikuntzak Construcciones			250.000	
2110	Eraikuntzetako inbertsioak Inversiones en construcciones		250.000	
1	Azpiegituren hobekuntza (Ospital eta Ambulatorioak). Mejoras infraestructurales (Hospital y Ambulatorios).	250.000		
<b>INBERTSIOAK GUZTIRA TOTAL INVERSIONES</b>				250.000

Euro / Euros

FINANTZAKETA FINANCIACION		PARTIDA PARTIDA	KONTUA CUENTA	EPIGRAFEA EPIGRAFE
<b>III. JASOKO DIREN TRANSFERENTZIAK, DIRU-LAGUNTZAK, DOHAINTZAK ETA LEGATUAK TRANSFERENCIAS, SUBVENCIONES, DONACIONES Y LEGADOS A RECIBIR</b>				250.000
130 Kapitaleko diru-laguntza ofizialak Subvenciones oficiales de capital			250.000	
1300	Kapitaleko diru-laguntza ofizialak. EAeko Administrazio Publikoa Subvenciones oficiales de capital. Administración Pública de la CAE		250.000	
1	Inbertsioak finantzatzeko EAetik, Osasun Saitetik, jasoko direnak. A recibir de la CAE, Departamento de Salud, para financiar inversiones.	250.000		
<b>FINANTZAKETA GUZTIRA TOTAL FINANCIACIÓN</b>				250.000

## Hospital San Eloy - San Eloy Ospitalea

USTIAPEN AURREKONTUA  
PRESUPUESTO DE EXPLOTACION

Euro / Euros

GASTUAK GASTOS		PARTIDA PARTIDA	KONTUA CUENTA	EPIGRAFEA EPIGRAFE
<b>I. PERTSONAL-GASTUAK GASTOS DE PERSONAL</b>				<b>34.822.491</b>
1.	SOLDATAK, LANSARIAK ETA ANTZEKOAK SUELDOS, SALARIOS Y ASIMILADOS			28.473.438
640	<b>Soldatak Sueldos y salarios</b>		<b>28.463.339</b>	
6401	Zuzendaritza-taldekideen ordainsariak (130/99 Dekretua) Retribuciones de cargos directivos (Decreto 130/99)		312.728	
6402	Funtzionarioen eta estatutupeko langileen ordainsariak Retribuciones de funcionarios y personal estatutario		28.150.611	
641	<b>Kalte-ordainak Indemnizaciones</b>		<b>8.552</b>	
646	<b>Konpentsazioa epaimahaletan parte hartzeagatik Compensación de asistencia a tribunales</b>		<b>1.547</b>	
2.	KARGA SOZIALAK ETA BESTE BATZUK CARGAS SOCIALES Y OTROS			6.349.053
642	<b>Enpresaren kargurako Gizarte Segurantzza Seguridad Social a cargo de la empresa</b>		<b>6.261.786</b>	
643	<b>Ekarpen definituko sistemetako epe luzeko lansariak Retribuciones a largo plazo mediante sistemas de aportación definida</b>		<b>86.714</b>	
649	<b>Bestelako gastu sozialak Otros gastos sociales</b>		<b>553</b>	
6499	Bestelako gastu sozialak Otros gastos sociales		553	
<b>II. FUNTZIONAMENDU-GASTUAK GASTOS DE FUNCIONAMIENTO</b>				<b>16.476.412</b>
1.	HORNIKUNTZAK APROVISIONAMIENTOS			13.935.548
600	<b>Salgai-erosketak Compras de mercaderías</b>		<b>3.778.994</b>	
6002	Farmazia-produktuak Productos farmacéuticos		3.778.994	
1	Farmazia-produktuak. Productos farmacéuticos.	3.778.994		
601	<b>Lehengai-erosketak Compras de materias primas</b>		<b>6.315.511</b>	
6012	Kontsumoko osasun-materiala Material sanitario de consumo		5.807.048	
1	Kontsumorako osasun-materialak. Material sanitario de consumo.	5.807.048		
6013	Tresneria eta lanabes txikiak Instrumental y pequeño utillaje		73.780	
6015	Jantziak, lentzeria eta oinetakoak Vestuario, lencería y calzado		9.691	
6019	Bestelako lehengaiak Otras materias primas		424.992	
1	Bestelako lehengaiak. Otras materias primas.	424.992		
607	<b>Beste enpresa edo profesional batzuek egindako lanak Trabajos y servicios realizados por otras empresas o profesionales</b>		<b>3.841.043</b>	
6070	Beste enpresa batzuek egindako lanak Trabajos realizados por otras empresas		3.206.125	
1	Bestelako enpresek egindako lanak. Trabajos realizados por otras empresas.	3.206.125		
6071	Profesionalek eta bestelako enpresek emandako laguntza-zerbitzuak Servicios asistenciales prestados por profesionales y otras empresas		557.003	

GASTUAK GASTOS		PARTIDA PARTIDA	KONTUA CUENTA	EPIGRAFEA EPIGRAFE
1	Laguntza-zerbitzuak profesionalak eta beste enpresa batzuk emandakoak. <i>Servicios asistenciales prestados por profesionales.</i>	557.003		
6079	Bestelako lanak eta zerbitzuak <i>Otros trabajos y servicios</i>		77.915	
2.	<b>KANPOKO ZERBITZUAK</b> <b>SERVICIOS EXTERIORES</b>			2.539.664
<b>621</b>	<b>Errentamenduak eta kanonak</b> <b>Arrendamientos y cánones</b>		<b>7.830</b>	
6215	Altzarien errentamenduak <i>Arrendamientos mobiliario</i>		7.830	
<b>622</b>	<b>Konponketak eta kontserbazioa</b> <b>Reparaciones y conservación</b>		<b>1.426.964</b>	
6221	Eraikuntzak <i>Construcciones</i>		176.015	
1	Eraikuntzak. <i>Construcciones.</i>	176.015		
6224	Makineria eta tresneria <i>Maquinaria y utillaje</i>		803.211	
1	Makineria eta tresneria. <i>Maquinaria y utillaje.</i>	803.211		
6225	Instalazio teknikoa eta bestelako instalazioak <i>Instalaciones técnicas y otras instalaciones</i>		298.838	
1	Instalazio teknikoa eta bestelako instalazioak. <i>Instalaciones técnicas y otras instalaciones.</i>	298.838		
6226	Altzariak <i>Mobiliario</i>		42.590	
6227	Informazio prozesuetako ekipoa <i>Equipos para procesos de información</i>		49.289	
6229	Bestelako ibilgetu materiala <i>Otro inmovilizado material</i>		57.021	
<b>624</b>	<b>Garraioak</b> <b>Transportes</b>		<b>29.070</b>	
<b>627</b>	<b>Publizitatea, propaganda eta harreman publikoak</b> <b>Publicidad, propaganda y relaciones públicas</b>		<b>145</b>	
6270	Publizitatea eta propaganda <i>Publicidad y propaganda</i>		145	
<b>628</b>	<b>Hornigaiak</b> <b>Suministros</b>		<b>980.506</b>	
6280	Energia elektrikoa <i>Energía eléctrica</i>		886.488	
1	Energia elektrikoa. <i>Energía eléctrica.</i>	886.488		
6281	Ura <i>Agua</i>		47.996	
6282	Gasa <i>Gas</i>		36.160	
6289	Bestelako hornidurak <i>Otros suministros</i>		9.862	
<b>629</b>	<b>Bestelako zerbitzuak</b> <b>Otros servicios</b>		<b>95.149</b>	
6290	Lokomozioa eta egonaldi-gastuak <i>Locomoción y gastos de estancia</i>		4.249	
6291	Bulegoko materiala <i>Material de oficina</i>		203	
6292	Komunikazio telefonikoak, informatikoak, telematikoak eta beste batzuk <i>Comunicaciones telefónicas, informáticas, telemáticas y otras</i>		60.410	
6293	Bestelako komunikazioak <i>Otras comunicaciones</i>		8.742	
6299	Bestelako hainbat zerbitzu <i>Otros servicios diversos</i>		21.545	

Euro / Euros

GASTUAK GASTOS		PARTIDA PARTIDA	KONTUA CUENTA	EPIGRAFEA EPIGRAFE
3.	TRIBUTUAK TRIBUTOS			1.200
631	Bestelako tributuak Otros tributos		1.200	
GASTUAK GUZTIRA TOTAL GASTOS				51.298.903

Euro / Euros

DIRU-SARRERAK INGRESOS		PARTIDA PARTIDA	KONTUA CUENTA	EPIGRAFEA EPIGRAFE
I.	NEGOZIO-ZIFRAREN ZENBATEKO GARBIA IMPORTE NETO DE LA CIFRA DE NEGOCIOS			51.274.712
2.	ZERBITZU-EMATEAK PRESTACIONES DE SERVICIOS			51.274.712
705	Zerbitzu-emateak eta errentamenduak Prestaciones de servicios y arrendamientos		51.274.712	
7050	Zerbitzu-emateak eta errentamenduak EAEko sektore publikoari Prestaciones de servicios y arrendamientos al Sector Público de la CAE		50.943.410	
1	Programa-kontratua. Osasun Saila. Contrato-programa. Departamento de Salud.	50.943.410		
7051	Zerbitzu-emateak eta errentamenduak beste batzuei Prestaciones de servicios y arrendamientos a otros		331.302	
1	Zerbitzu-emateak eta errentamenduak beste batzuei. Prestaciones de servicios y arrendamientos a otros.	331.302		
II.	USTIAPENENKO BESTELAKO DIRU-SARRERAK OTROS INGRESOS DE EXPLOTACIÓN			24.191
752	Errentamenduen sarrerak Ingresos por arrendamientos		24.083	
759	Hainbat zerbitzuren sarrerak Ingresos por servicios diversos		108	
7591	Bestelako hainbat zerbitzuren sarrerak Otros ingresos por servicios diversos		108	
DIRU-SARRERAK GUZTIRA TOTAL INGRESOS				51.298.903





Hospital U. Cruces - Gurutzetako U. Ospitalea

KAPITAL AURREKONTUA  
PRESUPUESTO DE CAPITAL

Euro / Euros

INBERTSIOAK INVERSIONES		PARTIDA PARTIDA	KONTUA CUENTA	EPIGRAFEA EPIGRAFE
<b>II. INBERTSIO UKIEZIN, MATERIAL, ONDASUN HIGIEZIN ETA BESTE BATZUEN GEHIKUNTZA AUMENTO DE INVERSIONES INTANGIBLES, MATERIALES, INMOBILIARIAS Y OTRAS</b>				1.900.000
2. IBILGETU MATERIALA INMOVILIZADO MATERIAL				1.900.000
231 Ekoizpen-bidean diren eraikuntzak Construcciones en curso			600.000	
1	Biocruces: obra. Biocruces: obra.	600.000		
.	Aurrerako konpromisoak / Compromisos futuros 2015 : 4.500 M ; 2016 : 4.000 M			
233 Makineria muntaian Maquinaria en montaje			1.300.000	
1	Gurutzeta UO - Azeleragailu lineala. H.U. Cruces - Acelerador Lineal.	700.000		
.	Aurrerako konpromisoak / Compromisos futuros 2015 : 2.300 M			
2	BioCruces: ekipamendua. BioCruces: equipamiento.	600.000		
.	Aurrerako konpromisoak / Compromisos futuros 2015 : 1.700 M ; 2016 : 3.000 M			
<b>INBERTSIOAK GUZTIRA TOTAL INVERSIONES</b>				1.900.000

Euro / Euros

FINANTZAKETA FINANCIACION		PARTIDA PARTIDA	KONTUA CUENTA	EPIGRAFEA EPIGRAFE
<b>III. JASOKO DIREN TRANSFERENTZIAK, DIRU-LAGUNTZAK, DOHAINTZAK ETA LEGATUAK TRANSFERENCIAS, SUBVENCIONES, DONACIONES Y LEGADOS A RECIBIR</b>				1.900.000
130 Kapitaleko diru-laguntza ofizialak Subvenciones oficiales de capital			1.900.000	
1300	Kapitaleko diru-laguntza ofizialak. EAeko Administrazio Publikoa Subvenciones oficiales de capital. Administración Pública de la CAE		1.900.000	
1	Inbertsioak finantzatzeko EAetik, Osasun Saitetik, jasoko direnak. A recibir de la CAE, Departamento de Salud, para financiar Inversiones.	1.900.000		
<b>FINANTZAKETA GUZTIRA TOTAL FINANCIACION</b>				1.900.000

## Hospital U. Cruces - Gurutzetako U. Ospitalea

USTIAPEN AURREKONTUA  
PRESUPUESTO DE EXPLOTACION

Euro / Euros

GASTUAK GASTOS		PARTIDA PARTIDA	KONTUA CUENTA	EPIGRAFEA EPIGRAFE
<b>I. PERTSONAL-GASTUAK GASTOS DE PERSONAL</b>				<b>269.451.205</b>
1. SOLDATAK, LANSARIAK ETA ANTZEKOAK SUELDOS, SALARIOS Y ASIMILADOS				217.601.720
<b>640 Soldatak Sueldos y salarios</b>			<b>217.538.031</b>	
6401	Zuzendaritza-taldekideen ordainsariak (130/99 Dekretua) Retribuciones de cargos directivos (Decreto 130/99)		445.998	
6402	Funtzionarioen eta estatutupeko langileen ordainsariak Retribuciones de funcionarios y personal estatutario		217.092.033	
<b>641 Kalte-ordainak Indemnizaciones</b>			<b>50.471</b>	
<b>646 Konpentsazioa epaimahaian parte hartzeagatik Compensación de asistencia a tribunales</b>			<b>13.218</b>	
2. KARGA SOZIALAK ETA BESTE BATZUK CARGAS SOCIALES Y OTROS				51.849.485
<b>642 Enpresaren kargurako Gizarte Segurantzza Seguridad Social a cargo de la empresa</b>			<b>50.156.624</b>	
<b>643 Ekarpemenduetako sistemetak epe luzeko lansariak Retribuciones a largo plazo mediante sistemas de aportación definida</b>			<b>1.690.208</b>	
<b>649 Bestelako gastu sozialak Otros gastos sociales</b>			<b>2.653</b>	
6499	Bestelako gastu sozialak Otros gastos sociales		2.653	
<b>II. FUNTZIONAMENDU-GASTUAK GASTOS DE FUNCIONAMIENTO</b>				<b>148.381.070</b>
1. HORNIKUNTZAK APROVISIONAMIENTOS				129.584.007
<b>600 Salgai-erosketak Compras de mercaderías</b>			<b>53.810.988</b>	
6002	Farmazia-produktuak Productos farmacéuticos		53.810.988	
1	Farmazia-produktuak. Productos farmacéuticos.	53.810.988		
<b>601 Lehengai-erosketak Compras de materias primas</b>			<b>49.445.944</b>	
6012	Kontsumoko osasun-materiala Material sanitario de consumo		45.405.072	
1	Kontsumorako osasun-materialak. Material sanitario de consumo.	45.405.072		
6013	Tresneria eta lanabes txikiak Instrumental y pequeño utillaje		537.753	
1	Tresna eta erreminta txikiak. Instrumental y pequeño utillaje.	537.753		
6014	Elikagaiak Productos alimenticios		1.044.416	
1	Elikagaiak. Productos alimenticios.	1.044.416		
6015	Jantziak, lentzeria eta oinetakoak Vestuario, lencería y calzado		109.975	
6019	Bestelako lehengaiak Otras materias primas		2.348.728	
1	Bestelako lehengaiak. Otras materias primas.	2.348.728		
<b>607 Beste enpresa edo profesional batzuek egindako lanak Trabajos y servicios realizados por otras empresas o profesionales</b>			<b>26.327.075</b>	



GASTUAK GASTOS		PARTIDA PARTIDA	KONTUA CUENTA	EPIGRAFEA EPIGRAFE
6070	Beste enpresa batzuek egindako lanak <i>Trabajos realizados por otras empresas</i>		21.631.792	
1	Bestelako enpresek egindako lanak. <i>Trabajos realizados por otras empresas.</i>	21.631.792		
6071	Profesionalek eta bestelako enpresek emandako laguntza-zerbitzuak <i>Servicios asistenciales prestados por profesionales y otras empresas</i>		3.824.958	
1	Laguntza-zerbitzuak profesionalek eta beste enpresa batzuk emandakoak. <i>Servicios asistenciales prestados por profesionales.</i>	3.824.958		
6079	Bestelako lanak eta zerbitzuak <i>Otros trabajos y servicios</i>		870.325	
1	Bestelako lanak eta zerbitzuak. <i>Otros trabajos y servicios.</i>	870.325		
2.	<b>KANPOKO ZERBITZUAK SERVICIOS EXTERIORES</b>			18.752.499
<b>621</b>	<b>Errentamenduak eta kanonak Arrendamientos y cánones</b>		<b>591.810</b>	
6211	Eraikuntzen errentamenduak <i>Arrendamientos de construcciones</i>		54.586	
6214	Makineria, tresneria, instalazio teknikoak eta bestelako instalazioen errentamenduak <i>Arrendamientos de maquinaria, utillaje, instalaciones técnicas y otras instalaciones</i>		314.382	
1	Makineria, tresneria, instalazio teknikoak eta bestelako instalazioen errentamenduak. <i>Arrendamientos de maquinaria, utillaje, instalaciones técnicas y otras instalaciones.</i>	314.382		
6216	Informazio prozesuetako ekipoen errentamenduak <i>Arrendamientos de equipos para procesos de información</i>		75.368	
6218	Bestelako ibilgetu materialaren errentamenduak <i>Arrendamientos de otro inmovilizado material</i>		143.668	
6219	Kanonak <i>Cánones</i>		3.806	
<b>622</b>	<b>Konponketak eta kontserbazioa Reparaciones y conservación</b>		<b>9.569.788</b>	
6221	Eraikuntzak <i>Construcciones</i>		1.993.341	
1	Eraikuntzak. <i>Construcciones.</i>	1.993.341		
6224	Makineria eta tresneria <i>Maquinaria y utillaje</i>		5.187.848	
1	Makineria eta tresneria. <i>Maquinaria y utillaje.</i>	5.187.848		
6225	Instalazio teknikoak eta bestelako instalazioak <i>Instalaciones técnicas y otras instalaciones</i>		1.842.986	
1	Instalazio teknikoak eta bestelako instalazioak. <i>Instalaciones técnicas y otras instalaciones.</i>	1.842.986		
6226	Altzariak <i>Mobiliario</i>		118.862	
6227	Informazio prozesuetako equipoak <i>Equipos para procesos de información</i>		354.210	
1	Informazio prozesuetako equipoak. <i>Equipos para procesos de información.</i>	354.210		
6229	Bestelako ibilgetu materiala <i>Otro inmovilizado material</i>		72.541	
<b>623</b>	<b>Profesional independenteen zerbitzuak Servicios de profesionales independientes</b>		<b>84.814</b>	
<b>624</b>	<b>Garraioak Transportes</b>		<b>7.823</b>	
<b>625</b>	<b>Aseguru-primak Primas de seguros</b>		<b>8.431</b>	
<b>627</b>	<b>Publizitatea, propaganda eta harreman publikoak Publicidad, propaganda y relaciones públicas</b>		<b>2.123</b>	
6270	Publizitatea eta propaganda <i>Publicidad y propaganda</i>		2.123	

Euro / Euros

GASTUAK GASTOS		PARTIDA PARTIDA	KONTUA CUENTA	EPIGRAFEA EPIGRAFE
628	<b>Hornigaiak Suministros</b>		6.084.090	
6280	Energia elektrikoa <i>Energía eléctrica</i>		5.430.433	
1	Energia elektrikoa. <i>Energía eléctrica.</i>	5.430.433		
6281	Ura <i>Agua</i>		460.070	
1	Ura. <i>Agua.</i>	460.070		
6282	Gasa <i>Gas</i>		77.151	
6289	Bestelako hornidurak <i>Otros suministros</i>		116.436	
629	<b>Bestelako zerbitzuak Otros servicios</b>		2.403.620	
6290	Lokomozioa eta egonaldi-gastuak <i>Locomoción y gastos de estancia</i>		52.152	
6291	Bulegoko materiala <i>Material de oficina</i>		1.728	
6292	Komunikazio telefonikoak, informatikoak, telematikoak eta beste batzuk <i>Comunicaciones telefónicas, informáticas, telemáticas y otras</i>		286.172	
1	Komunikazioak. <i>Comunicaciones.</i>	286.172		
6293	Bestelako komunikazioak <i>Otras comunicaciones</i>		383.918	
1	Bilera, hitzaldi eta ikastaroen gastuak. <i>Gastos de reuniones, conferencias y cursos.</i>	383.918		
6295	Aplikazio informatikoen mantenimendua eta ustiapena <i>Mantenimiento y explotación de aplicaciones informáticas</i>		118.839	
6299	Bestelako hainbat zerbitzu <i>Otros servicios diversos</i>		1.560.811	
1	Bestelako hainbat zerbitzu. <i>Otros servicios diversos.</i>	1.560.811		
3.	<b>TRIBUTUAK TRIBUTOS</b>			44.564
631	<b>Bestelako tributuak Otros tributos</b>		44.564	
<b>GASTUAK GUZTIRA TOTAL GASTOS</b>				<b>417.832.275</b>

Euro / Euros

DIRU-SARRERAK INGRESOS		PARTIDA PARTIDA	KONTUA CUENTA	EPIGRAFEA EPIGRAFE
I.	<b>NEGOZIO-ZIFRAREN ZENBATEKO GARBIA IMPORTE NETO DE LA CIFRA DE NEGOCIOS</b>			415.689.189
2.	<b>ZERBITZU-EMATEAK PRESTACIONES DE SERVICIOS</b>			415.689.189
705	<b>Zerbitzu-emateak eta errentamenduak Prestaciones de servicios y arrendamientos</b>		415.689.189	
7050	Zerbitzu-emateak eta errentamenduak EAEko sektore publikoari <i>Prestaciones de servicios y arrendamientos al Sector Público de la CAE</i>		410.195.988	
1	Programa-kontratua. Osasun Saila. <i>Contrato-programa. Departamento de Salud.</i>	410.195.988		
7051	Zerbitzu-emateak eta errentamenduak beste batzuei <i>Prestaciones de servicios y arrendamientos a otros</i>		5.493.201	
1	Zerbitzu-emateak eta errentamenduak beste batzuei. <i>Prestaciones de servicios y arrendamientos a otros.</i>	5.493.201		

Euro / Euros

DIRU-SARRERAK INGRESOS		PARTIDA PARTIDA	KONTUA CUENTA	EPIGRAFEA EPIGRAFE
<b>II. USTIAPENENKO BESTELAKO DIRU-SARRERAK OTROS INGRESOS DE EXPLOTACIÓN</b>				<b>1.938.296</b>
752	Errentamenduen sarrerak <i>Ingresos por arrendamientos</i>		20.148	
759	Hainbat zerbitzuren sarrerak <i>Ingresos por servicios diversos</i>		1.918.148	
7590	Hainbat zerbitzuren sarrerak. EAeko sektore publikoa <i>Ingresos por servicios diversos. Sector Público de la CAE</i>		1.498.035	
1	Programa-kontratua. Osasun Saila. <i>Contrato-programa. Departamento de Salud.</i>	1.498.035		
7591	Bestelako hainbat zerbitzuren sarrerak <i>Otros ingresos por servicios diversos</i>		420.113	
1	Bestelako hainbat zerbitzuren sarrerak. <i>Otros ingresos por servicios diversos.</i>	420.113		
<b>IV. USTIAPENENKO TRANSFERENTZIAK ETA DIRU-LAGUNTZAK TRANSFERENCIAS Y SUBVENCIONES DE EXPLOTACIÓN</b>				<b>204.790</b>
740	Ustiapenerako diru-laguntzak, dohaintzak eta legatuak <i>Subvenciones, donaciones y legados a la explotación</i>		204.790	
7402	Ustiapenerako bestelako diru-laguntzak, dohaintzak eta legatuak <i>Otras subvenciones, donaciones y legados a la explotación</i>		204.790	
1	Ustiapenerako bestelako diru-laguntzak, dohaintzak eta legatuak. <i>Otras subvenciones, donaciones y legados a la explotación.</i>	204.790		
<b>DIRU-SARRERAK GUZTIRA TOTAL INGRESOS</b>				<b>417.832.275</b>





## 1. ENTITATEAREN JARDUERA OROKORRAK

### 1.1. Sarrera.

OSAKIDETZA, Zuzenbide Pribatuko Ente Publikoa da, eta ekainaren 26an onartutako Euskadiko Antolamendu Sanitarioaren 8/1997 Legeak sortu zuen.

Zerbitzu sanitarioen prestazioa du helburu, Osakidetzaren mende dauden zerbitzu sanitarioetako erakunde publikoen bidez.

Gaur egun Osakidetzak 25 zerbitzu-erakunde dauzka:

Erakunde Zentrala.

Lehen Mailako Eskualdeak: Araba, Gipuzkoa, Bilbo, Barrualdea, Uribe, Ezkerraldea-Enkarterri.

Unibertsitate Ospitaleak: Araba (Txagorritxu egoitza eta Santiago egoitza), Donostia, Basurto, Gurutzeta.

Akutuentzako ospitaleak: Galdakao-Usansolo, San Eloy.

Egonaldi ertain eta luzeko ospitaleak: Leza, Gorliz eta Santa Marina.

Erakunde Sanitario Integratuak: Bidasoa, Debagoiena, Goierri-Urola Garaia eta Debabarrena. Lehen mailako zentroak eta ospitaleak.

Osasun Mentaleko Sareak: Araba, Bizkaia eta Gipuzkoa.

Emergentzietako Zentroa.

Transfusio eta Giza Ehunen Euskal Zentro Hemoterapikoa.

### 1.2. Funtsa soziala.

Funtsa soziala honela banatzen da:

## 1. ACTIVIDADES GENERALES DE LA ENTIDAD

### 1.1. Introducción.

OSAKIDETZA, Ente Público de Derecho Privado, fue creado por la Ley 8/1997 de 26 de junio, de Ordenación Sanitaria de Euskadi.

Su objetivo o finalidad es la provisión de servicios sanitarios a través de las organizaciones públicas de servicios sanitarios dependientes del mismo.

En la actualidad Osakidetza se estructura en 25 organizaciones de servicios:

Organización Central.

Comarcas de Atención Primaria: Araba, Gipuzkoa, Bilbao, Interior, Uribe, Enkarterri-Ezkerraldea.

Hospitales Universitarios: Araba (sede Txagorritxu y sede Santiago), Donostia, Basurto, Cruces.

Hospitales agudos: Galdakao-Usansolo, San Eloy.

Hospitales de media y larga estancia: Leza, Gorliz y Santa Marina.

Organizaciones Sanitarias Integradas: Bidasoa, Alto Deba, Goierri-Alto Urola y Bajo Deba. Centros de Atención Primaria y Hospitales.

Redes de Salud Mental: Araba, Gipuzkoa, Bizkaia.

Centro de Emergencias.

Centro Vasco Hemoterápico de Transfusiones y Tejidos Humanos.

### 1.2. Fondo Social.

El Fondo social se distribuye de la forma siguiente:

PARTAIDETZA PARTICIPACIÓN	%
EAEko Administrazioa Administración de la CAPV	100
GUZTIRA TOTAL	100

### 1.3. 2014 urteko helburuen aurkezpenaren egitura.

Memoria honetako 2014rako helburuen osaketan, aldaketa batzuk sartu dira aurreko urteetako aldean eta merezi du horien aipamena egitea. Hala ere, aurreko eskema mantentzea erabaki da 2013ko helburuen lorpen-mailari dagokionez, garai batean ezarritako helburuekin konparazioa egiteko aukera egon dadin.

Antolakuntza-egituran oinarritutako eskema klasiko baten orde, legealdi honetarako Osasun Sailak proposatutako. Ildo Orokorretan oinarritutako azalpena erabiliko da.

Horrela bada, berriki Osakidetzak osatutako Ildo estrategiko eta ekintza planetan garatutako eskemari jarraitzen dio.

Horrela, helburuak eta ekintzak azpimarratu eta nabarmentzea da helburua.

Hiru dira gogoeta estrategiko horrek oinarritzat dituen gakoak:

1. Sanitateko esparru klasikoan gaixotasunaren ikuspuntua aldatzeko beharrezana antzematen da eta osasuna arreta-gune nagusizat hartzekoa.

Hortaz, sanitate kontzeptutik osasun kontzeptura aldatu da eta, horrela, nabarmendu egiten da osasuna prebenitzaiek daukan garrantzia eta pertsona guztiek euren osasun-gaixotasun prozesuan aktiboki parte hartzeko duten beharrezana.

2. Bestalde, txarrera egin dute aldaketa demografiko ezagunek, biztanleria zaharragoa izanik osasun-arazo kroniko gehiagorekin eta, horrekin batera, euren zainketen menpekotasun handiagorekin.

Osakidetzaren erronka da maila guztiei lotutako arreta eskaintzea. Miatu eta gaur eguneko arreta-eredua eta osasun-arloko beste agenteekiko koordinazioa hobetzen duten aldaketak burutzen ditu, eskainiz horrela zerbitzu integratuagoa, pertsonalizatuta eta kalitatezkoa.

### 1.3. Estructura de presentación de los Objetivos del ejercicio 2014.

En la elaboración de los Objetivos para el 2014 de la presente memoria se han introducido algunos cambios respecto a ediciones previas que merecen la pena señalar. Sin embargo, se ha optado por mantener el esquema anterior en relación con el grado de cumplimiento de los objetivos 2013 en aras a una continuidad que permita la comparación con los objetivos establecidos en su momento.

En lugar de un esquema más clásico basado en la propia estructura organizativa, se ha pasado a una descripción centrada en las Líneas Generales propuestas por el Departamento de Salud para la actual Legislatura.

De esta manera, sigue el esquema desarrollado en las Líneas estratégicas y planes de acción de reciente elaboración por Osakidetza.

Así se pretende enfatizar y hacer visible los objetivos y acciones.

Tres son las premisas que sustentan dicha reflexión estratégica:

1. En el ámbito clásico de la sanidad se observa la necesidad de cambiar de perspectiva de la enfermedad y contemplar la salud como el principal centro de atención.

Se produce por tanto un cambio del concepto de sanidad al de salud, queda así enfatizada la importancia de la prevención de la salud y la necesidad de que todas las personas participen de manera activa en el proceso de su propia salud-enfermedad.

2. Por otro lado, se agravan los conocidos cambios demográficos con una población más envejecida con un mayor número de problemas de salud crónico, y, ligado a ello, una mayor dependencia en sus cuidados.

Osakidetza apuesta por ofrecer una atención integrada a todos los niveles. Explora y lleva a cabo cambios que mejoren el actual modelo de atención y su coordinación con otros agentes de salud, ofreciendo así un servicio más integrado, personalizado y de calidad.

3. Azkenik, baliabide ekonomiko mugatuak agertokiak eskatzen digu aurrera egitea sistemaren jasangarritasunean, formulak bilatuz eta baliabideak egokitzuz euskal gizartearen eskari eta eskakizunei erantzuna emateko.

Abian jartzeko, beharrezkoa da Osakidetzako kideen ezagutza, konpromisoa eta parte-hartzea kontuan hartzea, eta baita ikerketa eta berrikuntzaren sustapena eta garapena ere.

Hori dela-eta, Osakidetza, bere xedearen definiziotik bertatik, konpromisoa hartzen du osasun-zerbitzuak eskaintzeko euskal herritarren osasuna hobetu eta babesteko, unibertsaltasuna, elkartasuna, zuzentasuna eta kalitatea oinarri hartuta, kudeaketa jasangarri eta berritzaile baten bitartez; horretarako, profesionalen kualifikazio handiaz baliatu eta pazienteen osasun-arloko zenbait agenteen laguntza izango du.

Osakidetzak konpromisoa hartzen du osasunari buruz gero eta aurreikuspen handiagoak dituen gizarteari erantzuteko, aintzat harturik gizartea gero eta informatuago dagoela, eta gero eskakizun handiagoak dituela efikazia eta efizientziari dagokienez baliabide publikoen kudeaketaren arloan.

Berrikuntza ezarri behar da kudeaketa-metodoetan, Euskadiko Osasun-sistema osoaren iraunkortasuna bermatzeko, faktore hauen aurrean aurkitzen baikara: aldaketa sozio-demografiakoak, pertsona zaharren eta gaixotasun kronikoak dituztenen proportzioa igotzea, familia-egituraren arloko aldaketak, profesional sanitarioen eskasia eta teknologia medikoen garapenak eragindako gastu-igoera.

Osakidetzaren lehentasuna sistemaren ardatz nagusia pertsonengan jartzea da. Sistema honen printzipioak unibertsaltasuna, elkartasuna, zuzentasuna, efizientzia, kalitatea eta herritarren parte-hartzea dira. Osakidetzak efizientzia-mailarik handienak lortu nahi ditu, pertsonen osasun-beharrak betetzeko. Horretarako, sistemari lan egiten duten pertsonen garapen profesionala bultzatuko du, berrikuntza eta etengabeko hobekuntza sustatuko ditu, sistema emaitzak eskuratzera bideratuko du, eta erakundeak eta profesionalak bultzatuko ditu euskal gizarteren aurreko erantzukizuna bere egitera.

Kronikotasun, zahartze eta menpekotasunaren esparruaren barruan, dauzkan inplikazio guztiekin, lankidetzan arituko gara erakunde ezberdinetako gizarte ongizateko sailekin. Horretarako, elkarren arteko jarduerak adostu eta bideratuko ditugu osasun eta gizarte arloetako tarteko eragileen artean zatiketarik gabeko arreta sanitarioa eta sozio-sanitarioa eskaintzeko eta herritarren onerako.

Osakidetzak, 2014an zehar, honako ildo estrategikoak garatuko ditu:

1. Pertsonak dira osasun-sistemaren ardatz nagusia.
2. Osasuna sustatzeko kultura bultzatzea.

3. Finalmente, el escenario de limitación de recursos económicos nos exige avanzar en la sostenibilidad del sistema buscando formulas y optimizando los recursos para seguir dando respuesta a la demanda y requisitos de la sociedad vasca.

Para su puesta en marcha, es necesario contar con el conocimiento, compromiso y participación de las personas de Osakidetza así como la promoción y el desarrollo de la investigación e innovación.

Derivado de ello, Osakidetza desde la definición de su misión se compromete a proveer servicios sanitarios públicos para contribuir a la mejora y protección de la salud de la población vasca bajo los principios de universalidad, solidaridad, equidad y calidad, a través de una gestión sostenible e innovadora, contando para ello con la alta cualificación de sus profesionales y buscando la colaboración del paciente y de los diferentes agentes de salud.

Osakidetza, se compromete a dar respuesta a una sociedad con mayores expectativas en relación con su salud cada vez más informada y con una mayor exigencia con respecto a la eficacia y a la eficiencia en la gestión de los recursos públicos.

Los cambios socio-demográficos, el aumento de la proporción de personas mayores y con enfermedades crónicas y cambios en la estructura familiar, así como la escasez de profesionales sanitarios y el incremento de gasto provocado por el desarrollo de las tecnologías médicas, exigen innovar en los métodos de gestión para garantizar la sostenibilidad del conjunto del Sistema de Salud de Euskadi.

Osakidetza, tiene como prioridad dirigir el eje central del sistema hacia las personas, un sistema basado en los principios de universalidad, solidaridad, equidad, eficiencia, calidad y participación ciudadana, aspirando a lograr los máximos niveles de eficiencia que permita satisfacer las necesidades de salud de las personas, para lo que se potenciará el desarrollo profesional de las personas que trabajan en el sistema, promoviendo la innovación y la mejora continua orientando el sistema a la obtención de resultados desarrollando organizaciones y profesionales con responsabilidad hacia sus actuaciones ante la sociedad vasca.

Dentro del ámbito de la atención a la cronicidad, la vejez, y la dependencia, con todas sus implicaciones, trabajaremos coordinadamente con las áreas de bienestar social de las distintas Instituciones acordando y desplegando acciones conjuntas entre los actores implicados de los sectores sanitarios y social, para prestar una atención sanitaria y socio sanitaria sin fragmentaciones y en beneficio de la ciudadanía.

Osakidetza, trabajará en este año 2014 desarrollando las siguientes Líneas estratégicas:

1. Las personas, eje central del sistema de salud.
2. Impulsar una cultura de fomento de la salud.

3. Osasun-sistema eraldatzea jasangarritasuna bermatzeko.

4. Osasun-sistemaren profesionalen artean protagonismoa eta inplikazioa bultzatzea eta sustatzea.

5. Berrikuntza sustatzea eta ikerketa bultzatzea.

3. Transformación del sistema de salud para garantizar su sostenibilidad.

4. Impulsar y fomentar el protagonismo y la implicación entre las y los profesionales del sistema de salud.

5. Fomento de la innovación y potenciación de la investigación.

## 2. 2013AN BURUTUTAKO EGITE NAGUSIAK

2013. urtean zehar, otsailaren 18an Osasun eta Kontsumoko sailburuak Osasun Batzordean azaldutako jarduerako lldo nagusiak ditu Osakidetzak.

## 2. PRINCIPALES REALIZACIONES DURANTE 2013

Durante este ejercicio 2013 Osakidetzak, está trabajando siguiendo las Líneas generales de actuación expuestas por el Consejero de Salud y Consumo en la Comisión de Sanidad y Consumo del día 18 de febrero.

HELBURUA EKINTZA ADIERAZLEA	MAGNITUDEA MAGNITUD	OBJETIVO ACCION INDICADOR
<p><b>2.1. ASISTENTZIA SANITARIOA.</b></p> <p><b>2.1.1. Lehen Mailako Atentzioa.</b></p> <p><b>Kudeaketa kliniko kontratua (KKK) aztertu eta garatzea.</b></p> <p><b>Paziente kronikoarentzako hobekuntza-interbentzioak.</b></p> <p>2013an zehar, jarraipena eman zaie kronikotasun arloko estrategiei, estratifikazioan oinarrituak. Horretarako, piramidearen estratu desberdinetako populazioa aukeratu da, eurekin jarduteko egoera hobetzeko xedearekin, piramidean dagoen lekuaren arabera.</p> <p>Hobekuntza-interbentzioak herritar kronikoen artean –diabetes mellitus, hipertentsio arteriala eta dislipemia patologiadunak- egin beharrekoa jardueretan oinarritzen dira, horien artean arrisku kardiobaskularra murriztea helburu.</p> <p>Kontrolatutako pazienteak.</p> <p><b>Errezeta elektronikoa.</b></p> <p>2012ko irailaren 18an bukatu zen pazienteen tratamendu aktiboak erregularizatzeko epea, preskripzio-modulu berria (SUPRE) erabiliz.</p>	<p><b>%41,80</b></p>	<p><b>2.1. ASISTENCIA SANITARIA.</b></p> <p><b>2.1.1. Atención Primaria.</b></p> <p><b>Análisis y desarrollo del Contrato de Gestión Clínica (CGC).</b></p> <p><b>Intervenciones de mejoras para el paciente crónico.</b></p> <p>Durante el año 2013, se ha continuado con las estrategias de cronicidad, basadas en la estratificación, seleccionando poblaciones de diferentes estratos de la pirámide y actuando sobre esa población con el objetivo de mejorar su situación en función del lugar, que se encuentre en la pirámide.</p> <p>Las intervenciones de mejora se basan en actuaciones sobre población crónica, con patologías de diabetes mellitus, hipertensión arterial y dislipemia, con el objetivo de reducir el riesgo cardiovascular de estas poblaciones.</p> <p>Pacientes controlados.</p> <p><b>Receta electrónica.</b></p> <p>El 18 de septiembre de 2012, finalizó el plazo para regularizar los tratamientos activos de los pacientes con el nuevo módulo de prescripción (SUPRE).</p>



HELBURUA EKINTZA ADIERAZLEA	MAGNITUDEA MAGNITUD	OBJETIVO ACCION INDICADOR
<p>Osabide AP-ko aurreko preskripzio-moduluan irekita gelditu ziren preskripzioak egun horretan bertan itxi ziren. Hortik aurrera, LMAko fakultatiboek SUPREren bidez soilik egin ditzateke preskripzioak.</p> <p>Erregularizatutako tratamenduak.</p> <p>PRESBIDE ezartzen hasi da, Osakidetza osoko preskripzio-sistema bakar gisa, errezeta elektronikoa hedatzeari loturik.</p> <p><b>Prestakuntza ABEn (Aldi baterako ezintasuna).</b></p> <p>Jarraipena eman zaio aldi baterako ezintasun arloaren prestakuntzari, aurten zenbait erakundek antolatuta.</p> <p><b>Estratifikazioa.</b></p> <p>Arrisku maila zehatz bat daukan biztanleria diabetiko, hipertentso eta dislipemikoa estratifikatu eta proposatu da 2013ko kudeaketa klinikoko kontratuan adierazitako interbentzio-estrategia.</p> <p><b>NORANTZA ezartzea, garatzea eta baliozkotzea.</b></p> <p>Norantza plataforma erabilia da dagoeneko, batez ere Lehentasunezko eskaintzaren puntuaziorako eta prozesuen adierazleentarako eta, ondorioz, unitateen kudeaketarako.</p> <p>Ezarpen-maila.</p>	<p>%100</p>	<p>Las prescripciones que quedaban abiertas en el módulo antiguo de prescripción de Osabide AP, se cerraron ese mismo día. A partir de ese momento los facultativos de atención primaria solo pueden prescribir por SUPRE.</p> <p>Tratamientos regularizados.</p> <p>Se inicia la incorporación de PRESBIDE, como sistema de prescripción único de todo Osakidetza, asociado a la extensión de la receta electrónica.</p> <p><b>Formación en IT (incapacidad transitoria).</b></p> <p>Se continúa con la formación en incapacidad transitoria, organizada durante este año por las diferentes organizaciones.</p> <p><b>Estratificación.</b></p> <p>Se ha estratificado la población diabética, hipertensa y dislipémica con un nivel de riesgo determinado y se ha propuesto una estrategia de intervención descrita en el Contrato de gestión clínica 2013.</p> <p><b>Implantación, desarrollo y validación NORANTZA.</b></p> <p>Actualmente ya se está utilizando la plataforma de Norantza, especialmente para la puntuación de la Oferta preferente, y para los indicadores de los procesos, y por lo tanto para la gestión de las unidades.</p>
<p><b>Lehentasunezko Eskaintza (LE) aldatzea.</b></p> <p><b>Lantaldea.</b></p> <p>Azken seihilekoan zehar, lantalde bat osatuko da Osasun Sailarekin Lehentasuneko Eskaintza berrikusteko asmotan, kronikotasunaren egitasmo estrategikoetara doitzeko.</p> <p>Arlo berri bat gehitu da Lehentasuneko eskaintza: "Jarduera Fisikoa eta Sedentarismoa".</p> <p><b>Praktika klinikoko gidak (PKG) ezartzeko estrategiak.</b></p> <p>Osakidetzako Web korporatiboan garatzen ari dira plataforma elektronikoko bat praktika klinikoko gidei buruzko ezagutza kudeatzeko, diabetes eta arriskuardiobaskularreko faktoreei buruzko gidetan oinarrituta.</p>	<p>%100</p>	<p>Grado de implantación.</p> <p><b>Modificación Oferta Preferente (OP).</b></p> <p><b>Grupo de trabajo.</b></p> <p>Durante el último semestre se formará el grupo de trabajo con el Departamento de Salud, con el objeto de revisar la Oferta preferente, para ajustarla a los proyectos estratégicos de la cronicidad.</p> <p>Se ha incorporado una nueva área, "Actividad Física y Sedentarismo", en la Oferta preferente.</p> <p><b>Estrategias de implementación de Guías de práctica clínica (GPC).</b></p> <p>Se está desarrollando en la Web corporativa de Osakidetza, una plataforma electrónica para la gestión del conocimiento sobre las guías de práctica clínica, centrándose en las guías de práctica clínica sobre diabetes y factores de riesgo cardiovascular.</p>

HELBURUA EKINTZA ADIERAZLEA	MAGNITUDEA MAGNITUD	OBJETIVO ACCION INDICADOR
<p><b>Gida farmakoterapeutikoa.</b></p> <p>Etengabe eguneratzen dira gida horretan jasotako medikamentuak, praktika klinikoko gidan argitaratutako ebidentzia berrietan oinarrituta, eskualdeko informazio farmazeutikoan.</p> <p>Gidaren edukia lagundutako preskripzio elektronikoaren laguntza gisa integratzen hasi da (elkarreraginak, gehieneko dosia, haurdunaldia eta edoskitzea...).</p> <p><b>Hobekuntza preskripzioaren kalitatean.</b></p> <p><b>SUPRE (Preskripzio sistema unibertsala).</b></p> <p>Lehenengo sei hilekoan zehar, SUPREn errezetatzen hasi dira lehenengo espezialistak, hain zuzen ere ospitalez kanpoko osasun mentaleko profesionalak. Fakultatibo guztiek elektronikoki errezetatzeko tresna bakarra erabiltzeak, pazienteak jasotako tratamenduaren kalitatea eta segurtasuna hobetzen lagunduko du. Horrek, besteak beste, bikoizketak eta interakzioak saihestu eta lagunduko du DOE (Denominación Oficial Española) bitartez errezetatzen.</p> <p>Printzipio aktiboaren arabera errezetatea (2013ko maiatzean); 2012ko maiatzean preskripzioa %60,48koa zen.</p> <p><b>Adierazle berriak.</b></p> <p>Adierazleak lantzeko talde bat sortu da, klinikoei eta farmazialariei osatuta, eta adierazle berriak garatzeko lanean ari da. Horietako batzuk monitorizatzen ari dira, programa-kontratu eta/edo kudeaketa klinikoko, kontratu eta erabiltzea proposatzeko asmotan.</p> <p><b>ACG-ri buruzko txostena.</b></p> <p>ACG-ri buruzko txosten berria osatu da jarduera profesionala azaltzen duen informazio sistematizatu gisa, eta honezkerok azaldu egin zaie profesionalari.</p> <p><b>OSABIDE hobetzea.</b></p> <p><b>Erizaintzako zainketa-plana: lehen mailako atentzioa, asistentziako erizaintza eta osasun mentala plataforma bateratua.</b></p>	<p style="text-align: center;">%67,64</p>	<p><b>Guía Farmacoterapéutica.</b></p> <p>Se actualiza constantemente los medicamentos incluidos en dicha guía, en base a nuevas evidencias publicadas en la guía de práctica clínica, en la información farmacéutica de la Comarca.</p> <p>Su contenido ha empezado a integrarse como ayudas en la prescripción electrónica asistida (interacciones, dosis máximas, embarazo y lactancia...).</p> <p><b>Mejora de la Calidad de la Prescripción.</b></p> <p><b>SUPRE (Sistema universal de prescripción).</b></p> <p>Durante este primer semestre han empezado a prescribir en SUPRE los primeros especialistas, en concreto profesionales de salud mental extrahospitalaria. El uso de una única herramienta de prescripción electrónica por parte de todos los facultativos va a facilitar mejorar la calidad y seguridad del tratamiento recibido por el paciente, redundando, entre otros efectos, en evitar duplicidades e interacciones, y favorecer la prescripción por DOE (Denominación Oficial Española).</p> <p>Prescripción por principio activo (mayo 2013), en mayo 2012 la prescripción era de un 60,48%.</p> <p><b>Nuevos indicadores.</b></p> <p>Se ha creado un grupo integrado por clínicos y farmacéuticos, que está trabajando en el desarrollo de nuevos indicadores. Se están monitorizando varios de ellos con la idea de proponerlos para futuros Contratos-programas y/o Contratos de gestión clínica.</p> <p><b>Informe de Grupos clínicos asociados (ACG).</b></p> <p>Se ha creado un nuevo informe de grupos clínicos asociados como información sistematizada que explica la actividad profesional y se ha expuesto ya a los profesionales.</p> <p><b>Mejorar OSABIDE.</b></p> <p><b>Plan cuidado de Enfermería: plataforma conjunta atención primaria, asistencia enfermería y salud mental.</b></p>

<b>HELBURUA EKINTZA ADIERAZLEA</b>	<b>MAGNITUDEA MAGNITUD</b>	<b>OBJETIVO ACCION INDICADOR</b>
<p>NAIA programa berriaren eta Osabide-AP-ren arteko korrelazioa eta komunikazioa garatzea. Pilotu fasean.</p> <p><b>Lotura-zerbitzu berriak.</b></p> <p>Hobetu egin dira zenbait prozesutan jarduteko protokoloak, bai medikuei bai erizainei dagokienez.</p> <p><b>Lagundutako preskripzio elektronikoari laguntzeko tresnak.</b></p> <p>Lagundutako preskripzio elektronikoaren laguntza-tresnak garatzen eta hobetzen ari dira, hala nola bikoiztasunak, elkarreraginak edo pazientearentzako gomendioak.</p> <p>Preskripzio sistema unibertsala (SUPRE) lehen mailako atentzio eta osasun mental guztian ezarri da.</p> <p>Ekainaren 30erako elektronikoki errezetatzea 73 herritan dago zabaldua, herritarren %10 inguru izanik. 2013ko ekitaldiaren amaierarako, ia herritar guztiei iristea espero da.</p>	<p><b>%50</b></p> <p><b>80</b></p>	<p>Desarrollo para la correlación y comunicación entre el nuevo programa NAIA y Osabide AP. En fase de pilotaje.</p> <p><b>Nuevas Lanzaderas.</b></p> <p>Mejora de los protocolos de actuación ante determinados procesos, tanto para médicos como para enfermeras.</p> <p><b>Herramientas de ayuda a la prescripción electrónica asistida.</b></p> <p>Se están desarrollando y mejorando las herramientas de ayuda a la prescripción electrónica asistida, tales como duplicidades, interacciones o recomendaciones al paciente.</p> <p>Se ha implantado el sistema universal de prescripción (SUPRE) en toda la atención primaria y en salud mental.</p> <p>A 30 de junio la dispensación electrónica se ha desplegado en 73 localidades, lo que supone aproximadamente el 10 % de la población, para finales del ejercicio 2013, se estima que se aproxime a la totalidad de la ciudadanía.</p>
<p><b>Adineko pazienteak, D_Plana, lehen mailako pazienteak baloratzeko aplikazioa.</b></p> <p>Aplikazioaren garapena.</p>	<p><b>%30</b></p>	<p><b>Aplicación para la valoración del paciente mayor, D_Plan, paciente prioritario.</b></p> <p>Desarrollo de la aplicación.</p>
<p><b>OSABIDE.</b></p> <p><b>Utilitateen garapena.</b></p> <p>Patologia anitzeko pazienteen markaketa.</p>	<p><b>%100</b></p>	<p><b>OSABIDE.</b></p> <p><b>Desarrollo de utilidades.</b></p> <p>Marcaje de pacientes pluripatológicos.</p>
<p>Honako patologiadun pazienteak sartzea: diabetes mellitusa, biriketako gaixotasun buxatzaile kronikoa eta gutxiegitasun kardiakoa.</p> <p>Kontrol horretarako PAPak eta lotura-zerbitzuak eginak.</p>	<p><b>%50</b></p> <p><b>%50</b></p>	<p>Inclusión de los pacientes con: diabetes mellitus, enfermedad pulmonar obstructiva crónica e insuficiencia cardiaca.</p> <p>Planes de actividades programadas realizados para este control así como lanzaderas.</p>
<p><b>Funtzionalitateak garatzea eta hobetzea.</b></p> <p>Txostenen modulua berritzea, iragazketa eta hautaketa hobetzeko asmoz.</p> <p>110 txostenetik gora sartu dira.</p>	<p><b>%80</b></p>	<p><b>Desarrollo y mejora de funcionalidades.</b></p> <p>Modificación del módulo de informes, con el fin de mejorar el filtrado y selección de los mismos.</p> <p>Se ha incluido más de 110 informes.</p>

HELBURUA EKINTZA ADIERAZLEA	MAGNITUDEA MAGNITUD	OBJETIVO ACCION INDICADOR
Aldi baterako ezintasuneko modulua berritzea eta egokitzea, datuak ITEMPekin – sistema informatiko sanitarioa aldi baterako ezintasunen kudeaketarako datuak elkarlotzeko.	%90	Modificación y adecuación del módulo de incapacidad temporal, para correlacionar los datos con el ITEMP (sistema informático sanitario para la gestión de las incapacidades laborales temporales).
Legenda sartzea berrespen-parteeetan, Gizarte Segurantzako Institutu Nazionalaren sarbidearen gainean.	%100	Inclusión de leyenda en los partes de confirmación sobre el acceso del INSS.
Kalku (preskripziorako aplikazio informatikoa): 8 test berri gehitzea.	%100	Kalku (aplicación informática para la prescripción): inclusión de 8 nuevos test's.
Funtzionalitate batzuk Osabide Globalera egokitzea (kontsulta arteko ez-presentzialak, korrelazio-agenda, etab...).		Adecuación de algunas funcionalidades a Osabide-Global (interconsultas no presenciales, agendas, correlaciones, etc.).
<b>Lehen Mailako Atentzioko programa espezifikokoak.</b>		<b>Programas específicos en Atención Primaria.</b>
<b>Tabakoarekiko mendekotasuna gainditzea.</b>		<b>Deshabitación tabáquica.</b>
Euskadi tabako-kerik gabe estrategia zabaltzea eta egonkortzea lehen mailako atentzioko eta atentzio espezializatua.		Despliegue y consolidación de la estrategia de Euskadi libre de humo de tabaco en atención primaria y atención especializada.
Tabakoarekiko mendekotasuna bakarka zein taldeka gainditzeko aukera ematen duten zentroak.	%100	Centros que ofrecen deshabituación tabáquica individual y grupal.
<b>Ikerketa-proiektuetan parte hartzea eta elkarlanean aritzea.</b>		<b>Participación y colaboración en proyectos de investigación.</b>
Proiektua: populazioaren estratifikazioaren aplikazioak garatzea.		Proyecto: Desarrollo de aplicaciones de la estratificación poblacional.
FIS proiektua PI10/00319/Pazienteak, medikuak, zentroak eta eskualdeak: aldakortasuna eta prozesuari lotutako ezaugarriak eta Lehen mailako atentzioko emaitzak maila ugarian.		Proyecto FIS: PI10/00319/Pacientes, médicos, centros y comarcas: variabilidad y características asociadas con el proceso y los resultados de la Atención Primaria a múltiples niveles.
“Instituto de Salud Carlos III-k” finantzatua.		Financiado por el Instituto de Salud Carlos III.
<b>2.1.2. Atentzio Espezializatua.</b>		<b>2.1.2. Atención Especializada.</b>
<b>2.1.2.1. Titietako minbizia goiz detektatzeko programa.</b>		<b>2.1.2.1. Programa de Detección precoz del Cáncer de mama.</b>
Lehenengo seihilekoan burututako jarduerak EAEko hiru Osasun Barrutietan.		Actividades realizadas durante el primer semestre en las tres Áreas Sanitarias de la CAPV.
Alde-bietako mamografiak:		Mamografías bilaterales:
Deitutako emakumeak.	91.008	Mujeres citadas.
Parte-hartzea.	%77,55	Participación.
Alde-bietako mamografia kop.	70.577	Número de mamografías bilaterales.

HELBURUA EKINTZA ADIERAZLEA	MAGNITUDEA MAGNITUD	OBJETIVO ACCION INDICADOR
Azterketa erradiologiko osagarriak.		Estudios radiológicos complementarios.
Errebalorizazio-tasa parte hartutako emakumeen artean.	%9,85	Tasa de revalorización sobre mujeres participantes.
Protokolo diagnostiko terapeutikoa erreferentziako ospitaleetara bideratutako kasuetan (kat.: 3HR, 4 eta 5).		Protocolo diagnóstico-terapéutico en los casos derivados a hospital de referencia (cat 3 HR, 4 y 5).
Erreferentziako ospitaleetara bideratutakoen tasa.	%0,97	Tasa de derivación a Hospital de referencia.
Detektatutako minbizien tratamendua eta jarraipena.		Tratamiento y seguimiento de los cánceres detectados.
Antzemandako eta tratatutako minbiziak.	289	Cánceres detectados y tratados.
Detekzio-tasa miatutako mila emakumeko.	4,09	Tasa de detección por mil mujeres exploradas.
"In situ" minbizien tasa, minbizi guztien artetik.	%15,15	Tasa de cánceres "in situ" sobre el total de cánceres.
Minbizi inbaditzaile <-10 mm-koen tasa.	%23,46	Tasa de cánceres invasivos <-10mm.
Tratamendu kontserbatzailearen tasa.	%83,33	Tasa de tratamiento conservador.
Xede-populazioa sentsibilizatzea.		Sensibilizar a la población diana.
Komunikabideetan egindako esku-hartzeak.		Intervenciones en medios de comunicación.
Elkarrizketa Bilboko udal aldizkarian (2013ko martxoa).		Entrevista periódico municipal de Bilbao (marzo 2013).
Informazioa osasun-zentro eta ambulatorioetan.		Información en centros de salud y ambulatorios.
Osasun-zentroak, ambulatorioak eragindako emakumeen elkarteak eta lehenengo hiruhilekoan aipatutako osasun-barrutietako udalak.	%100	Centros de salud, ambulatorios, asociación de mujeres afectadas y ayuntamientos de las zonas de salud citadas en el primer trimestre.
Osasun arloko profesionalak sentsibilizatzea.		Sensibilizar a los profesionales de la salud.
Zabalkundea eta informazioa helaraztea aipatutako barrutietako osasun arloko profesionali egindako deialdiei buruz.	%100	Divulgación y envío de información sobre las citaciones a los profesionales de la salud de las zonas citadas.
Kalitate erradiologiko bermatzeko programako lanek jarraipena izan dute.		Se ha continuado con las tareas del programa de garantía de calidad radiológica.
Hurrengo itzulietarako programan baja eman zaien emakumeei mamografiak itzultzea, programako adin-muga berri (69 urte) betetzean.		Devolución de mamografías a mujeres dadas de baja del programa para las siguientes vueltas, al alcanzar el nuevo límite de edad del programa (69 años).
Plakan artxibatutako mamografiak itzultzea adina dela-eta 2013ko lehen seihilekoan baja emandako emakumeei.	%100	Devolución de mamografías archivadas en placa a mujeres dadas de baja por edad en el primer semestre 2013.

HELBURUA EKINTZA ADIERAZLEA	MAGNITUDEA MAGNITUD	OBJETIVO ACCION INDICADOR
<p>Jarraipena eman zaio euskarri digitalean artxibatutako mamografiak DVDn egiteari, adina dela-eta baja emandako erabiltzaileek hala eskatuta.</p> <p>Programa 40-49 urte bitarteko emakumeei luzatzea, lehen mailako senideen artean titietako minbiziko aurrekariak zutenei.</p> <p>Lehen mailako senideei bidalitako gonbidapen-gutunak bidaltzea eta arriskua identifikatzea.</p> <p>Lehen mailako senideen artean aurrekariak dituzten 40-49 urte bitarteko emakumeei zitazioa egitea.</p> <p>Sare guztira zabaltzea test multigeniko bat arreta onkologia eskaintzen duten ospitaleetako protokolo diagnostiko-terapeutikoan; titietako minbizia hasierako fasean diagnostikatuta daukaten emakumeei zuzenduta dago, beharrezkoak ez diren kimioterapiak saihesteko, testen emaitzan adierazten duenean gaixotasuna berriz agertzeko arrisku txikia dagoela.</p> <p>Enkarguzko FIS proiektuaren txostena: tarteko minbizi-tasaren ebaluazioa eta bere determinanteak titietako minbizia detektatzeko programetan.</p> <p>Ebaluazioa amaituta txostena 2. sei hilekoan osatuko da.</p> <p>Mamografiako unitate berria Gernika-Lumo ospitalean.</p> <p>Ekainaren jarri da abian unitate berri bat, Gernika, Gernikaldea, Ondarroa eta Bermeoko osasun-barrutietan bizi diren emakumeentzat.</p>	<p>40.076</p> <p>%7</p>	<p>Se ha continuado realizando copias en DVD de las mamografías archivadas en soporte digital, a petición de las usuarias que son dadas de baja del programa por edad.</p> <p>Ampliación del programa a mujeres de 40-49 años con antecedentes familiares de cáncer de mama en primer grado.</p> <p>Envío de cartas invitación e identificación de riesgo enviadas a familiares primer grado.</p> <p>Citación a mujeres de 40-49 años con antecedentes familiares de primer grado.</p> <p>Extensión a toda la red de un test multigénico en el protocolo diagnóstico-terapéutico de hospitales que realizan asistencia oncológica, dirigido a mujeres diagnosticadas de cáncer de mama en estados iniciales, con el objetivo de evitar quimioterapias innecesarias en los casos en los que el test refleje un resultado de riesgo bajo de recidiva de la enfermedad.</p> <p>Informe del Proyecto comisionado FIS: Evaluación de la tasa de cáncer de intervalo y sus determinantes en los programas de detección del cáncer de mama.</p> <p>Completada la evaluación, el informe se realizará en el segundo semestre.</p> <p>Nueva unidad de mamografía en el hospital Gernika-Lumo.</p> <p>Se ha puesto en marcha en junio, una nueva unidad para mujeres residentes en las zonas de salud de Gernika, Gernikaldea, Ondarroa y Bermeo.</p>
<p><b>2.1.2.2. HIESa Prebenitzeko eta Kontrolatzeko Plana.</b></p> <p><b>Prebentzioaren arloan.</b></p> <p>Hezkuntza-zentroen inplikazioa “GIB/HIESAren, sexu-transmisiozko infekzioen eta nahi gabeko haurdunaldien sexu-prebentziorako programa”-n.</p> <p>Zentro kopurua.</p> <p>Irakasle kopurua.</p> <p>Ikasle kopurua.</p> <p>Hezitzailearentzako gida kopurua.</p>	<p>100</p> <p>524</p> <p>11.300</p> <p>524</p>	<p><b>2.1.2.2. Plan Prevención y Control del SIDA.</b></p> <p><b>En el campo de la prevención.</b></p> <p>Implicación de los centros educativos en el “Programa de prevención sexual del VIH/SIDA, infecciones de transmisión sexual y embarazos no deseados”.</p> <p>Número centros.</p> <p>Número docentes.</p> <p>Número alumnos.</p> <p>Número guías para el educador.</p>

HELBURUA EKINTZA ADIERAZLEA	MAGNITUDEA MAGNITUD	OBJETIVO ACCION INDICADOR
Gazteentzako gida kopurua.	11.300	Número guías para jóvenes.
DVD kopurua.	285	Número de DVD's.
Gizonezkoen preserbatibo kopurua.	7.193	Número de preservativos masculinos.
Osasun Saileko Osasun Publikoko Zuzendaritzarekin lankidetzari jarraipena eman zaio programaren zabalkunde eta ezarpenerako.		Se ha continuado colaborando con la Dirección de Salud Pública del Departamento de Salud, en la difusión e implementación del programa.
HIESA prebenitzeko programak garatzen jarraitzea, bide parenteraleko droga-erabiltzaileei zuzenduak, farmazien, GKEeen egoitzen eta EAEko presondegien eremuetan.		Se ha seguido desarrollando programas de prevención del sida, dirigidos a usuarios/os de drogas por vía parenteral en el ámbito de las farmacias, locales de ONG's y centros penitenciarios de la CAPV.
Banatutako xiringa-kiten kopurua guztira.	92.747	Número de kits-jeringuillas distribuidos en total.
Sexu transmisiozko infekzioen prebentzio-kanpainak egin dira, GKEetan, farmazietan eta osasun-zentroetan kartelak banatuta; lona handiak jarri dira ospitaleetako aurrealdeetan eta sare sozialak erabili dira.		Se ha realizado campañas de prevención de infecciones de transmisión sexual, distribuyendo carteles en ONG's, en farmacias y en centros de salud, se han colocado grandes lonas aprovechado fachadas de hospitales y se han utilizado redes sociales.
GIB eta sifilia atzemateko farmazietan test arinak egiteko programari jarraipena eman zaio.		Se ha continuado con el programa de realización de test's rápidos de VIH y sifilis en farmacias.
Egindako test kopurua.	1.311	Número de test's realizados.
Emaizta positiboaren kopurua.	12	Número resultados positivos.
<b>Alderdi orokorrak.</b>		<b>Aspectos generales.</b>
Ume seropositiboak eskolatzeko programari jarraipena ematen zaio.		Se continúa con el programa de escolarización de niños seropositivos.
<b>2.1.2.3. Haurren hortzak zaintzeko programa (HHZP).</b>		<b>2.1.2.3. Programa de atención dental infantil (PADI).</b>
Xede-populazioa (neska-mutilak).	179.990	Población diana (niñas/niños).
Estaldura.	%36,57	Cobertura.
Atentutako populazioa (neska-mutilak).	65.829	Población atendida (niñas/niños).
<b>2.1.2.4. Transplanteen programa.</b>		<b>2.1.2.4. Programa de Trasplantes.</b>
Organoen donazio-transplante mailei eustea.		Mantener niveles de donación-trasplante de órganos.
Ehunen lorpena sustatzea.		Potenciar la obtención de tejidos.
Zilbor-hesteko odol-unitateak jaso eta biltegiatzeari eustea.		Mantener la recogida y almacenamiento de unidades de sangre de cordón umbilical.
Aitzindari hematopoietikoen transplantea sustatzea.		Potenciar el trasplante de precursores hematopoyéticos.

HELBURUA EKINTZA ADIERAZLEA	MAGNITUDEA MAGNITUD	OBJETIVO ACCION INDICADOR
<p>Progenitore hematopoietikoen emaileen erregistroa sustatzea.</p> <p>Emaila potentzialak: 79.</p> <p>Emaila errealak: 52.</p> <p>Giltzurruneko transplanteak: 79 (bizidunen artean, 23).</p> <p>Gibekeko transplanteak: 30.</p> <p>Ehun-emaileak: 51.</p> <p>Zilbor-hesteko odol-emaileak: 366.</p> <p>Aitzindari hematopoietikoen emaileak: 529.</p> <p>Aitzindari hematopoietikoen enparental eta ez enparentalen transplantea.</p> <p>Lehenengo sei hileko honetan, gurutzatutako giltzurrun-transplante bi egin dira.</p> <p>Gurutzatutako giltzurrun-transplanteen programetan, hartzaiarentzat bateragarriak ez diren emaile bizidunen (senitartekoak) giltzurrunak trukatzeko dira. Hala, bateragarri ez diren "emaile-hartzai" bikoteen organoak trukatzeko dira bateragarri izan daitezkeen; hala, paziente kopuru nabarmen bati transplantea egitea posible egiten duen kateak sortzen dira.</p>	<p>%52,7</p> <p>%65</p> <p>%79</p> <p>%60</p> <p>%63,75</p> <p>%45,75</p> <p>%75,57</p> <p>%104</p>	<p>Potenciar el registro de donantes de progenitores hematopoyéticos.</p> <p>79 Donantes potenciales.</p> <p>52 Donantes reales.</p> <p>79 Trasplantes renales. (vivo 23)</p> <p>30 Trasplantes hepáticos.</p> <p>51 Donantes de tejidos.</p> <p>366 Donantes de sangre de cordón umbilical.</p> <p>529 Donantes precursores hematopoyéticos.</p> <p>26 Trasplante precursores hematopoyéticos a los emparental y no emparental.</p> <p>Durante este primer semestre, se han realizado dos trasplantes renales cruzados.</p> <p>Los programas de trasplante renal cruzado consisten en intercambiar riñones procedentes de donante vivo no compatible para el receptor (familiar) concreto al que va dirigido. Así, se intercambian los órganos de las parejas "donante-receptor" incompatibles entre sí con otras que sí lo son, estableciendo así "cadenas" que permiten trasplantar a un número relevante de pacientes.</p>
<p><b>2.1.2.5. Kolon-ondesteko minbizia goiz detektatzeko programa.</b></p> <p>2013ko lehen sei hilekoan zehar areagotu egin da programaren estaldura. Lehenengoz gonbidatu dira 5.000 pertsona, batez ere Barrualdeko Eskualdekoak, Bilbokoak, Barakaldokoak, Urola Garaikoak eta Donostiakoak. Itxaropena da urte amaierako Euskadin bizi den biztanleriaren %100 helaraztea gonbidapena.</p> <p>Bigarren itzulian 55.000 pertsona gonbidatu dira.</p> <p>Minbizi inbaditzaileak.</p> <p>Adenoma aurreratuak (ez da osatu prozesu diagnostiko osoa).</p> <p>Hasiera eman zaio baheketako desberdintasun sozialei buruzko azterlanen balorazioari.</p> <p>Osasuna sustatzeko eta prebenitzeko kanpainak egin dira, Minbiziaren kontrako Elkartearekin batera.</p>	<p>73</p> <p>585</p>	<p><b>2.1.2.5. Programa de detección precoz de cáncer colorrectal.</b></p> <p>Durante el primer semestre de 2013, se ha incrementado la cobertura del programa. Se ha invitado por primera vez a 5.000 personas, fundamentalmente de las comarcas Interior, Bilbao, Barakaldo, Alto Urola y Donostia. Se espera que para final de año se haya completado la invitación al 100% de la población residente en Euskadi.</p> <p>En la segunda vuelta se han invitado a 55.000 personas.</p> <p>Cánceres invasivos.</p> <p>Adenomas avanzados (no se ha completado todo el proceso de diagnóstico).</p> <p>Se ha iniciado la valoración de los estudios sobre desigualdades sociales en cribado.</p> <p>Se han realizado campañas de promoción y prevención de salud, junto a la Asociación contra el Cáncer.</p>



<b>HELBURUA                      EKINTZA                      ADIERAZLEA</b>	<b>MAGNITUDEA                      MAGNITUD</b>	<b>OBJETIVO                      ACCION                      INDICADOR</b>
<p>Prestakuntza arautua eman zaie Lehen Mailako Atentzioko 33 unitateri eta bertako profesional guztiek jaso dute honako prestakuntza: kolon-ondesteko minbiziaren prebentzioa, baheketa-programa eta berau antolatzea.</p> <p>EAEEn kolon-ondesteko minbiziaren arloan eguneratzeko urteko Jardunaldia burutu da.</p> <p>Hasiera eman zaio FIS ikerketa-proiektuari; baheketaren ondorio positibo eta negatiboak.</p> <p><b>2.1.2.6. Down sindromea eta bestelako Aneuploidiak bahetzeko programa.</b></p> <p>Sarera euren haurdunaldiaren kontrola egitera doazen emakumeak.</p> <p>Egindako baheketak.</p> <p>Ukoen tasa.</p> <p>Down sindromearen detekzio-tasa.</p> <p>Osakidetzaren baheketa-programa idatzi eta zabaldu du jarraipen eta ebaluazio batzordeak eta talde espezifikoeak.</p> <p>Down sindromearen baheketa-programa eguneratzeko jardunaldia egin da.</p> <p>Hasiera eman zaio ikerketa-programari. Baheketaren ebaluazioari buruzko doktore-tesia.</p> <p><b>2.1.2.7. Haurren Gorreria Goiz Detektatzeko.</b></p> <p>2013. urtean zehar, berriz diseinatutako jaioberrien entzumen-baheketa programa berriaren ezarpena egonkortu da. Gaur gaurkoz 6 zentrotan osatu da eta proba-fasean dago Gurutzetako Unibertsitate Ospitalean.</p> <p>Donostia Unibertsitate Ospitaleko "Koklearra Ezartzeko Unitatea"-n 25 inplante koklear egin dira (kokearen funtzioa burutzeko diseinatutako gailu elektriko batzuk dira).</p> <p><b>2.1.2.8. Sexu eta ugalketa-osasunaren estrategia.</b></p> <p>Sexu eta ugalketa-osasunaren strategiako batzordeetan osatutako informazioa zabaldu da: "erditzeko minaren kontrako pastillak" prospektua eta "Amatasuna eta osasuna. Zientzia, kontzientzia eta esperientzia" liburua argitaratzea.</p>	<p>%100</p> <p>8.367</p> <p>%&gt;1</p> <p>%&gt;90</p>	<p>Se ha impartido formación reglada a 33 unidades de atención primaria y se ha formado a todos sus profesionales en prevención de cáncer colorrectal, programa de cribado y organización del mismo.</p> <p>Se ha realizado la Jornada anual de actualización de cáncer colorrectal en la CAPV.</p> <p>Se ha iniciado el proyecto de investigación FIS: efectos positivos y negativos del cribado.</p> <p><b>2.1.2.6. Programa de Cribado de síndrome Down y otras aneuploidias.</b></p> <p>Mujeres que acuden a la Red a su control de embarazo.</p> <p>Cribados realizados.</p> <p>Tasa de rechazo.</p> <p>Tasa de detección del síndrome Down.</p> <p>Se ha escrito y difundido el programa de cribado de Osakidetza realizado por la comisión de seguimiento y evaluación y por grupos específicos.</p> <p>Se ha realizado una jornada de actualización del programa de cribado del síndrome Down.</p> <p>Se ha iniciado el proyecto de investigación: Tesis doctoral de evaluación del cribado.</p> <p><b>2.1.2.7. Programa de Detección precoz de la Sordera infantil.</b></p> <p>Durante el año 2013, se consolidará la implantación del nuevo programa de rediseño de cribado auditivo neonatal. Actualmente ya completado en 6 centros, y en fase de prueba en el Hospital Universitario Cruces.</p> <p>En la "Unidad de implante coclear" del Hospital Universitario Donostia se han realizado 25 implantes cocleares (son unos dispositivos eléctricos diseñados para reproducir la función de la cóclea).</p> <p><b>2.1.2.8. Estrategia de salud sexual y reproductiva.</b></p> <p>Se ha distribuido la información elaborada en el seno de los Comités de la estrategia de salud sexual reproductiva: el prospecto "pastillas contra el dolor del parto" y la publicación del libro "Maternidad y salud. Ciencia, conciencia y experiencia".</p>

HELBURUA EKINTZA ADIERAZLEA	MAGNITUDEA MAGNITUD	OBJETIVO ACCION INDICADOR
<p>Haurdunaldi eta erdiberriagoko atentzioari buruzko gida praktikoa klinikoa osatu da; 2013ko azken hiruhilekoan banatuko da.</p> <p><b>Laguntza bidezko Ugalketa-unitateak.</b></p> <p>Parte hartu da laguntza bidezko teknikak eskura izan ahal izateko irizpideak osatzeko lantaldean Osasun-sistema Nazionalan. BOEn argitaratzeko zain dago prestazio hori arautuko duen araudia.</p> <p><b>2.1.2.9. Integrazio Asistentzial eta Kronikotasun Zerbitzua (IAKZ).</b></p> <p>Zerbitzu honen helburua da integrazio asistentzialari eta kronikotasunari erantzun egokia ematera bideratutako ekintzak prestatu eta dinamizatzea Euskal Osasun-sistemaren barruan: horretarako integrazio eta komunikazio-lana erabiliko da tartean dauden agente eta osasun-erakunde ezberdinen artean, ikuspegi bateratua eskainita.</p> <p><b>Esperientziak eta ezagutza partekatzea.</b></p> <p>Zenbait ekintza gauzatu dira Euskadin integrazio asistentzial eta kronikotasunaren inguruan eman diren azken aurrerapen berri emateko, esperientzien trukaketarako foroak antolatu eta horietara joateari esker eta kronikotasunari buruzko proiektuetako aitzindarien eta zerbitzu-erakundeen arteko ezagutzaren bitartez.</p> <p>Jardunaldien antolaketa:</p> <p>Gaitasun Aurreratueta Erizaintzako Jardunaldia eta Erabiltzaileari arreta emateko espainiar elkartearen EAEko III. jardunaldia.</p> <p>Asistentzia honakoetara:</p> <p>Paziente kronikoari arreta emateko V. Biltzar nazionala, Arabako eskualdeko berrikuntza Jardunaldia, Erizaintzako VII. Jardunaldia.</p> <p><b>Integrazio asistentzial eta kronikotasunari buruzko dokumentazioa zabaltzea eta banatzea.</b></p>		<p>Se ha realizado la guía práctica clínica sobre la atención al embarazo y al puerperio, se distribuirá en el último trimestre de 2013.</p> <p><b>Unidades de reproducción asistida.</b></p> <p>Se ha participado en el grupo de trabajo para la elaboración de los criterios de acceso a técnicas de reproducción asistida en el sistema Nacional de Salud. Está pendiente de la publicación en BOE la norma que va a regular esta prestación.</p> <p><b>2.1.2.9. Servicio de Integración Asistencial y Cronicidad (SIAC).</b></p> <p>Este servicio tiene como misión facilitar y dinamizar las acciones encaminadas a dar una adecuada respuesta a la integración asistencial y cronicidad en el Sistema Sanitario Vasco, mediante una labor de integración y comunicación entre los diversos agentes y las Organizaciones sanitarias intervinientes, aportando una visión conjunta de la misma.</p> <p><b>Intercambio de experiencias y del conocimiento.</b></p> <p>Se han llevado a cabo diferentes acciones con el objetivo de dar a conocer los últimos avances que se producen en torno a la integración asistencial y cronicidad en Euskadi, mediante la organización y asistencia a foros de intercambio de experiencias y conocimiento entre líderes de los proyectos de la cronicidad y las organizaciones de servicios.</p> <p>Organización de:</p> <p>Jornada de enfermería de competencias avanzadas, III Jornada de la sociedad española de atención al usuario en la CAPV.</p> <p>Asistencia:</p> <p>V Congreso nacional de atención al paciente crónico, Jornada de innovación de comarca Araba, VII Jornada de enfermería.</p> <p><b>Difusión y distribución de la documentación relativa a Integración Asistencial y Cronicidad.</b></p>

<b>HELBURUA EKINTZA ADIERAZLEA</b>	<b>MAGNITUDEA MAGNITUD</b>	<b>OBJETIVO ACCION INDICADOR</b>
<p>Dokumentazioa beste osasun-sistema batzuekin eta herritarrekin partekatzeko asmotan, Osakidetzako profesionalak aurkeztutako integrazio asistentzial eta kronikotasuneko berrikuntza-proiektuei zabalkundea eman zaie; integrazio asistentzial eta kronikotasuneko Blogari eduki berriak gehitu zaizkio: Paziente kronikoari arreta emateko V. Biltzar nazionalean Osakidetzako profesionalak aurkeztutako komunikazioetan laguntza eskaini da: eta Osasun Eskola dokumentua argitaratu da.</p> <p><b>Asistentzia arloa.</b></p> <p>Laguntza eskaintzen da profesionalen aldetik integrazio asistentzial eta kronikotasunari buruzko datu-basea garatu eta mantentzeko.</p> <p>Proiektuak.</p> <p>Populazioan esku hartzeko Planen (PIP) garapen eta eboluzioaren jarraipena egin da; hauek zehazteko irizpideak izan dira patologia kronikoen prebalentzia eta asistentzia-maila arteko koordinazioaren aurrerapenak.</p> <p>Bilerak zerbitzu-erakundeetako zuzendaritza-taldeekin lau asistentzia-ibilbideak hedatzeko: diabetes mellitusa, biriketako gaixotasun buxatzaile kronikoa, gutxiegitasun kardiakoa, patologia anitzeko pazientea.</p> <p>Paziente bizia Programaren zabalkundea. Eta baita Osasun Eskola Programarena ere.</p> <p>Osasun Eskola zerbitzu berriak osasuna mantendu eta sustatzeko behar den informazioa eta prestakuntza eman nahi die paziente, zaintzaile, profesional, pertsona osasuntsu eta herritarrei, oro har. Helburua osasunaren edo gaixotasunaren inguruan jarrera arduratsua izatea da. Zerbitzu berri hau Osasun Sailarekin batera jarri da abian.</p> <p><b>Jardueren zabalkundea.</b></p> <p>"Integrazio asistentzialaren eta kronikotasunaren kudeaketa" modulua prestatu eta ematea Mondragon Unibertsitatearen Kudeaketa Sanitarioko gaitasun-programaren 6. edizioaren barruan.</p> <p>"Gaixotasun kronikoen kudeaketa" on-line ikastaroko 2. edizioa prestatzea.</p>	<p>150</p>	<p>Con el objeto de compartir la documentación con otros sistemas sanitarios y con la ciudadanía en general, se han difundido los proyectos de innovación en integración asistencial y cronicidad presentados por los profesionales de Osakidetza, se ha seguido incorporando nuevos contenidos al Blog de Integración asistencial y cronicidad y se ha colaborado con comunicaciones que han presentado profesionales de Osakidetza en el V Congreso Nacional de atención al paciente crónico y se ha publicado en el documento de Osasun Eskola.</p> <p><b>Ámbito asistencial.</b></p> <p>Se está colaborando en el desarrollo y mantenimiento de la base de datos de innovación de integración asistencial y cronicidad desde los profesionales.</p> <p>Proyectos.</p> <p>Se ha realizado el seguimiento del desarrollo y evolución de los Planes de Intervención Poblacional (PIP) definidos en base a criterios de prevalencia de patologías crónicas y exigencia de avances en la coordinación entre niveles asistenciales.</p> <p>Reuniones con los equipos directivos de las Organizaciones de servicios, para el despliegue de las cuatro rutas asistenciales: diabetes mellitus, enfermedad pulmonar obstructiva crónica, insuficiencia cardiaca, paciente pluripatológico.</p> <p>Despliegue del programa paciente activo e inclusión del programa en Osasun Eskola.</p> <p>Osasun Eskola, es un nuevo servicio que nace con la misión de facilitar y proveer la información y formación necesaria a pacientes, cuidadoras, cuidadores, profesionales, personas sanas y ciudadanía en general para conservar y promover la salud. Su objetivo es lograr una actitud responsable entorno a la salud o la enfermedad. Este nuevo servicio se pone en marcha junto con el Departamento de Salud.</p> <p><b>Difusión de acciones.</b></p> <p>Preparación e impartición del módulo de "Gestión de la integración asistencial y cronicidad" en la 6ª edición del Programa competencias de gestión sanitaria de la Universidad de Mondragón.</p> <p>Preparación de la 2ª edición del curso on-line de gestión de enfermedades crónicas.</p>

HELBURUA EKINTZA ADIERAZLEA	MAGNITUDEA MAGNITUD	OBJETIVO ACCION INDICADOR
<p>Irakasle gisa parte hartzea “Kasu soziosanitarioen kudeatzaileak gaitzea” ikastaroaren lehenengo eta bigarren edizioan.</p> <p>Paziente Bizia programaren barruan profesional eta pazienteak prestatzeko metodologia propioa garatzen parte hartzea.</p> <p><b>Erakunde mailako jardueretan parte hartzea.</b></p> <p>Parte hartzea Programa-kontratuari buruzko hainbat lan-batzordetan, Osasun Publikoari lotutako gaien inguruko batzordeetan, ezagutza kudeatzeko zuzendaritzan eta kronikotasunaren gaineko ikerkuntzan.</p> <p>Akitaniarekiko topaketa.</p> <p>Lantaldeetan parte hartzea: estratifikazioa, paziente aktiboa eta Kronikgune-ren plan zientifikoaren garapena.</p> <p>2013-2020 Osasun Planaren osaketan parte hartzea.</p> <p><b>Europako proiektuetan parte hartzea.</b></p> <p>Philips-Hospital to home proiektua.</p> <p>United 4 health proiektua.</p> <p>Europako erreferentzia komunitatea kronikotasunean.</p>		<p>Participación como docente en la primera y segunda edición del curso de “Capacitación para gestores de caso sociosanitario”.</p> <p>Participación en el desarrollo de una metodología propia para la formación de profesionales y pacientes dentro del programa Paciente Activo.</p> <p><b>Participación en actividades Institucionales.</b></p> <p>Participación en comisiones diversas de trabajo sobre Contrato programa, comisiones de temas relacionados con Salud Pública, con la dirección de gestión del conocimiento e investigación en cronicidad.</p> <p>Encuentro con Aquitania.</p> <p>Participación en grupos de trabajo: de estratificación, paciente activo y desarrollo del Plan científico de Kronikgune.</p> <p>Participación en la elaboración del Plan de Salud 2013-2020.</p> <p><b>Participación en Proyectos Europeos.</b></p> <p>Proyecto Philips- Hospital to home.</p> <p>Proyecto United 4 health.</p> <p>Comunidad de referencia europea en cronicidad.</p>
<p><b>2.1.2.10. Pazientearen segurtasuna.</b></p> <p>Infekzio nosokomialaren prebentzioa.</p> <p>Ospitale guztietako urteko prebalentzia aztertzea. %100</p> <p>Infekzio nosokomialaren prebalentzia ospitaleratzean. &lt;%6,37</p> <p>Ospitaleratzean hartutako infekzio nosokomiala duten pazienteen prebalentzia. &lt;%5,71</p> <p>Kirurgia segurua.</p> <p>Check-list jartzea ospitale guztietan. %100</p> <p>Segurtasuna haurdunaldiaren, erditzearen eta erdiherriagoaren asistentzia-prozesuan.</p> <p>“Haurdunaren kartila elektronikoa” aplikazio informatikoaren garatzea. %100</p> <p>“Erditzearen kontrola eta kudeaketa” aplikazio informatikoa garatzea. %100</p>		<p><b>2.1.2.10. Seguridad del Paciente.</b></p> <p>Prevención de la infección nosocomial.</p> <p>Análisis de la prevalencia anual de todos los hospitales.</p> <p>Prevalencia de la infección nosocomial en el ingreso.</p> <p>Prevalencia de pacientes con infección nosocomial adquirida en el ingreso.</p> <p>Cirugía segura.</p> <p>Implantación del check-list en todos los hospitales.</p> <p>Seguridad en el proceso asistencial parto/puerperio.</p> <p>Desarrollar la aplicación informática “Cartilla electrónica de la embarazada”.</p> <p>Desarrollar la aplicación informática “Control y gestión del parto”.</p>

HELBURUA EKINTZA ADIERAZLEA	MAGNITUDEA MAGNITUD	OBJETIVO ACCION INDICADOR
Erditze-eremuan erradio-frekuentzia bidezko identifikazio-sistema jartzea, eskaintza hori duten ospitale guztietan.	%100	Instalar un sistema de identificación por radiofrecuencia en el área de partos de todos los hospitales con dicha prestación.
Pazientearen segurtasuneko kontuak arinarazteko eta ikasteko sistema (PSJIS).		Sistema de notificación y aprendizaje en seguridad del paciente (SNASP).
Zabalkunde maila: atxikitako erakundeak.	%100	Grado de despliegue: organizaciones adheridas.
Optimizazioa, erradiazio ionizatzaileak erabiltzen diren diagnosi-probak agintzean.		Optimización en la prescripción de pruebas diagnósticas que utilizan radiaciones ionizantes.
Faszikulu informatibo bat editatzea eta banatzea.	%100	Edición y distribución de un fascículo informativo.
Sentsibilizazio-programa bat osatzea.	%100	Elaboración de un programa de sensibilización.
Medikazioa ematearen inguruko Jardunbide Egokiak: intsulinak, bena barneko potasioa, zitostatikoak eta antikoagulatzaileak.		Buenas Prácticas asociadas a la administración de medicación: insulinas y potasio intravenoso, citostáticos y anticoagulantes.
Atxikitako erakundeak.	%100	Organizaciones adheridas.
Erizaintzako zainketei lotutako praktikak.		Prácticas asociadas a los cuidados de enfermería.
Altan 2. graduako ospitale barneko ultzerak izan dituzten pazienteen kopurua akutuen ospitaleetan.	%1,17	Porcentajes de pacientes con úlceras intrahospitalarias grado 2 al alta en hospitales de agudos.
Altan 2. graduako ospitale barneko ultzerak izan dituzten pazienteen kopurua ESletan.	%1,03	Porcentajes de pacientes con úlceras intrahospitalarias grado 2 al alta en OSI's.
Altan 2. graduako ospitale barneko ultzeren tasa egonaldi ertain eta luzeko ospitaleetan.	%0,97	Tasa de úlceras intrahospitalarias grado 2 al alta en hospitales de media y larga estancia.
Ospitaleratze-aldian erorikoak izan dituzten pazienteen batez bestekoa akutuen ospitaleetan eta ESletan.	%0,61	Porcentajes de pacientes que han sufrido caídas durante el ingreso hospitalario en hospitales de agudos y organizaciones sanitarias integradas (OSI's).
Ospitalizatutako pazienteen erorikoen tasa, egonaldi ertain eta luzeko ospitaleetako egonaldiak kontuan hartuta.	%1,36	Tasa de caídas en pacientes hospitalizados sobre las estancias en hospitales de media y larga estancia.
Segurtasuna transfusioetan: odol-osagai eta ehunen emailak eta hartzaileak, aurkako erreakzioak gutxitzeko.		Seguridad transfusional: donantes y receptores de componentes sanguíneos y de tejidos, para minimizar las reacciones adversas.
Osakidetzako profesionalen prestakuntza pazientearen segurtasunaren arloan.		Formación en seguridad del paciente de los profesionales de Osakidetza.
Irailaren azkenerako, aurreikusita dago Pazientearen Segurtasunari buruzko Jardunaldi bat egitea.		A finales del mes de septiembre está prevista una Jornada de Seguridad del Paciente.
<b>2.1.3. Erizaintza.</b>		<b>2.1.3. Enfermería.</b>
<b>Osanaia.</b>		<b>Osanaia.</b>

HELBURUA EKINTZA ADIERAZLEA	MAGNITUDEA MAGNITUD	OBJETIVO ACCION INDICADOR
<p>Informazio asistentzialeko sistemak integratzea esparru asistentzial ezberdinen artean.</p> <p>Tresna.</p> <p>Pilotutza.</p> <p><b>Irakaskuntza.</b></p> <p>Erizaintzako eskumen-esparru berriak hedatzea, profesionalak birbideratuta.</p> <p>Osasun mentaleko erizaintzako irakaskuntzako unitatea.</p> <p>Obstretizia-ginekologiako erizaintzako irakaskuntzako unitatea.</p> <p><b>Prozedurak.</b></p> <p>Adituen taldeak ezartzea prozedura espezifikoko garatzeko eta homogeneizatzea NANDA-NOC-NIC (erizaintzako zainketen hizkera estandarizatu) ebidentzian eta taxonomian oinarritutako praktika-metodologiarekin.</p> <p>Presioko ultzerari buruzko protokolo-taldea sortzea.</p> <p>Erorikoei buruzko protokolo-taldea sortzea.</p> <p>PIC (patient inserting catéter-Kateter periferikoa) eta Gordailuak prozedura-taldea sortzea.</p> <p><b>Ikerketa.</b></p> <p>Ikerketa sustatzea Osakidetzako profesionalen esparruan.</p> <p>Erizaintza normatiboko ikerketa batzordea egokitzea.</p> <p>Osakidetzako erizaintzako ikerketa batzordea sendotzea.</p> <p><b>2.1.4. Arlo sozio-sanitarioa.</b></p> <p>Urtea amaitu aurretik prozesu asistentzial soziosanitarioko kudeaketa eredua garatzea eta adostea.</p> <p>Atentzioko beste maila eta osasun arloko agente batzuekin elkarreragingarritasuna sustatzea, historia klinikoa gailu teknologiko ezberdinetatik atzitu eta erabiltzeko aukera ematen duten tresnen bitartez.</p>	<p>%80</p> <p>%100</p>	<p>Integrar los sistemas de información asistenciales entre los diferentes ámbitos asistenciales.</p> <p>Herramienta.</p> <p>Pilotaje.</p> <p><b>Docencia.</b></p> <p>Desplegar nuevos ámbitos competenciales de enfermería, reorientando a los profesionales.</p> <p>Unidad docente enfermería salud mental.</p> <p>Unidad docente enfermería obstétrico-ginecología.</p> <p><b>Procedimientos.</b></p> <p>Establecer grupos de expertos para desarrollar procedimientos específicos y su homogeneización con metodología de práctica basada en la evidencia y taxonomía NANDA-NOC-NIC (lenguaje estandarizado de cuidados de enfermería).</p> <p>Creación de un grupo de protocolo de úlceras por presión.</p> <p>Creación de un grupo de protocolo de caídas.</p> <p>Creación de un grupo de procedimiento PIC (patient inserting catéter-catéter periférico) y Reservorios.</p> <p><b>Investigación.</b></p> <p>Fomentar la investigación en el ámbito de los profesionales de Osakidetza.</p> <p>Adecuación comisión investigación enfermería normativa.</p> <p>Consolidación comisión de investigación de enfermería.</p> <p><b>2.1.4. Ámbito socio-sanitario.</b></p> <p>Antes de finalizar el ejercicio se pretende desarrollar y consensuar un modelo de gestión del proceso asistencial socio-sanitario.</p> <p>Posibilitar la interoperabilidad con otros niveles de atención y agentes de salud a través de herramientas que permitan el acceso y uso de la historia clínica desde diferentes dispositivos tecnológicos.</p>

HELBURUA EKINTZA ADIERAZLEA	MAGNITUDEA MAGNITUD	OBJETIVO ACCION INDICADOR
<p>Sustatzea lehen mailako atentzio soziosanitarioko taldeak (LMASST).</p> <p>Garatzea egonaldi ertain/azpiakutuko osasun-zerbitzuak eta baliabide soziosanitarioak, beraietara jotzea homogeneizatuta, baliabide komunitarioak eskuratzeko aukera eskainiz eta arian-arian akutuen oheak murriztuz pertsonarengan oinarritutako interbentzioak gehitzean, bere ohiko bizitokiaren inguruan.</p> <p><b>Mendekotasunaren Orientazio eta Tratamendu Zentroa (COTA).</b></p> <p>2013ko urtarrilaren 7an, Mendekotasunen Orientazio eta Tratamendu Zentroa ireki zen.</p> <p>Zentro hau Arabako Lurralde Historikoan 20 urtetik gora zeramatzen bi zerbitzu batetik jaio da: alkoholismo-eta ludopatía-zerbitzua eta toxikomanía-zerbitzua. Kontsumorako substantzia berriak agertu dira; pazienteen profila aldatu da: substantziak ez direla tratatu behar eta bai beraiekin arazoak dituzten pertsonak; abstinentsia lortuta, ondoezak dirauela... Horrek guztiak proiektu hau planteatzera eraman gintuen, paziente toxikomanoei arreta integrala emateko asmoz. Paziente hauek Osasun Mentaleko Sareko ospitalez kanpoko egituretarik iristen dira, ospitaleetako zerbitzuetatik (AUO Santiago eta Arabako Ospitale Psikiatrikoa), lehen mailako arretako zentroetatik eta partikularren ekimenez ere.</p> <p>Horretarako, COTAn programa hauek bereizten dira kanpo-kontsultak, abstinentsiari eusteko programarekin osatzen dena; metadonaz edo suboxonez (heroinazaleentzat) mantentzeko programa; eta eguneko ospitalea.</p> <p>Zentroak egoitza Arabako lurralde historikoan duten erabiltzaileak hartzen ditu, bai eta Urduña eta Trebiñukoak ere. Jendearentzat zabalik dago 8:00etatik 15:00etara; baina, eguneko ospitalearen kasuan, 9:00etatik 18:00etara.</p>		<p>Potenciar equipos de atención primaria sociosanitaria (EAPSS).</p> <p>Desarrollar servicios sanitarios de media estancia/subagudos y recursos sociosanitarios, homogeneizando el acceso a los mismos, posibilitando el acceso a recursos comunitarios y reduciendo camas de agudos paulatinamente al incremento de intervenciones centradas en la persona, en su entorno habitual de residencia.</p> <p><b>Centro de Orientación y Tratamiento de Adicciones COTA.</b></p> <p>El día 7 de enero de 2013, el Centro de Orientación y Tratamiento de Adicciones, abrió sus puertas al público.</p> <p>Este centro surge de la fusión o reunificación de otros dos servicios ya existentes en el Territorio Histórico de Araba (servicio de alcoholismo y ludopatías y el servicio de toxicomanías), que tenían una existencia de más de veinte años. La aparición de nuevas sustancias de consumo, el cambio en el perfil de los pacientes, la idea de no tratar las sustancias sino a los sujetos que tienen dificultades con ellas y que una vez conseguida la abstinencia, los malestares continúan presentes nos llevo a plantear este proyecto y conseguir una atención integral de los pacientes toxicómanos. Estos pacientes llegan derivados de las diferentes estructuras extrahospitalarias de la Red de Salud Mental, desde los servicios hospitalarios (HUA Santiago y Hospital Psiquiátrico de Araba), los centros de atención primaria, incluso la iniciativa propia.</p> <p>Para ello, en el COTA se distinguen varios programas: consultas externas que se completa con el programa de mantenimiento de la abstinencia (PMA), el programa de mantenimiento de metadona o suboxone (para pacientes heroínómanos) y el hospital de día.</p> <p>El centro recibe usuarios residentes en el territorio histórico de Araba, así como personas procedentes de Orduña y Trebiño. Está abierto al público de 8 a 15 horas, salvo el hospital de día que está en funcionamiento de 9 a 18 horas.</p>

HELBURUA EKINTZA ADIERAZLEA	MAGNITUDEA MAGNITUD	OBJETIVO ACCION INDICADOR
<p>Azkenik adierazi behar da COTAK lankidetzeta eta koordinazio maila garrantzitsua duela udal eta probintzia mailako beste erakunde batzuekin, adingabeekin egiten duen lanaren bidez (Foru Aldundiaren heziketa-zentroak eta baliabideak), osasun-baliabideekin (Gizakia helburu, Arriaga etxea), barne-medikuntzako zerbitzuekin, gizarte eta auzitegi-baliabideekin (Gao Lacho Dron elkarte, IRSE...). Bestetik, COTAREN lan-filosofian, orientazioa funtsezko zutabea da, informazio eta prestakuntza moduan, bai hezkuntza-sisteman bai aipatutako baliabide guztietan.</p> <p><b>Uribe-Areetako Eguneko Ospitalea.</b></p> <p>2013ko ekainaren 19an, abian jarri zen Uribe-Areetako Eguneko Ospitale berria.</p> <p>Eguneko Ospitale hau Bizkaiko Osasun Mentaleko Sareko osasun-asistentziako baliabide bat da, etengabeko arreta intentsiboa eman behar duena, erregimen ambulatorioan, Getxoko eremu geografikoan osasun mentaleko arazoak dituzten pertsonen. Trastorno mental larriak dituzten pertsonentzako ohiko ospitalizazioaren ordezkotzat aukeratu eta bitarteko baliabideen sarean integrazten da.</p> <p><b>2.1.5. Laborategietako Gida Plana.</b></p> <p><b>Zerbitzu-zorroa.</b></p> <p>Orain arte kanpoan eskaintzen ziren prestazio batzuk zentroen artean bideratzeko zirkuitua ezarri da; horrek eskatu du laginen fluxu-zirkuitua antolatzea trazabilitaterik galdu ez eta informazio-sistemak egokitzeko.</p> <p>Egiteke geratu da Gurutzeta eta Donostiako laborategien arteko zirkuitua.</p> <p><b>Erosketaren kudeaketa.</b></p> <p>Ebatzi egin dira laborategiko core-ko hiru lehiaketa.</p> <p>Ilido espezifikoei dagokienez, bi lehiaketa esleitu dira.</p> <p>Anatomia Patologikoa. Lehiaketa berriak hobekuntzak dakartza, zeren eta laginen trazabilitatea eta telepatologia jasotzen baititu eta, horretaz gain, prozesuen automatizazioarako aukera eskaintzen du.</p> <p>Immunohematologia. Prozesuak automatizatzea suposatzen du eta aukera ematen du transfusio arteko segurtasun-sistema ezartzeko.</p>		<p>Por último señalar, que el COTA mantiene un grado de colaboración y coordinación importantes con otras instituciones municipales y provinciales, a través del trabajo con menores (centros educativos y recursos de Diputación Foral), con recursos sanitarios (Proyecto Hombre, casa Arriaga, servicios de medicina interna..., recursos sociales y judiciales (asociación Gao Lacho Dron, IRSE...). Por otro lado, la orientación, en forma de información y docencia, tanto en el sistema educativo como de todos los recursos citados es un pilar esencial en la filosofía de trabajo del COTA.</p> <p><b>Hospital de Día Uribe-Las Arenas.</b></p> <p>El 19 de junio de 2013, se puso en funcionamiento el nuevo Hospital de día Uribe-Las Arenas.</p> <p>Este hospital de día, es un dispositivo asistencial sanitario perteneciente a la Red de Salud Mental de Bizkaia, destinado a prestar atención continuada intensiva de día en régimen ambulatorio a personas que padecen problemas de salud mental del ámbito geográfico de Getxo. Se integra en la red de recursos intermedios y alternativos a la hospitalización para personas que padecen trastornos mentales graves.</p> <p><b>2.1.5. Plan Director de Laboratorios.</b></p> <p><b>Cartera de servicios.</b></p> <p>Se ha establecido el circuito de derivaciones entre centros de algunas de las prestaciones hasta ahora externas, lo que ha exigido organizar el circuito de flujo de muestras para no perder su trazabilidad y adaptar los sistemas de información.</p> <p>Queda pendiente el circuito entre los laboratorios Cruces y Donostia.</p> <p><b>Gestión de la compra.</b></p> <p>Se han resuelto tres concursos del core de laboratorio.</p> <p>En lo que se refiere a las líneas específicas, se han adjudicado dos concursos.</p> <p>Anatomía patológica. El nuevo concurso supone mejoras puesto que incluye la trazabilidad de las muestras y la telepatología y además permite la automatización de procesos.</p> <p>Inmunohematología. Supone una automatización de los procesos y permite implantar un sistema de seguridad transfusional.</p>



<b>HELBURUA EKINTZA ADIERAZLEA</b>	<b>MAGNITUDEA MAGNITUD</b>	<b>OBJETIVO ACCION INDICADOR</b>
<p>EAE osoan screening-eko zitologietarako unitate errobotizatua muntatzeko lehiaketari hasiera eman zaio, zitologia likido teknikaren bitartez.</p> <p><b>Informazio-sistemak.</b></p> <p>Ekitaldi honetan aplikazio aldatzeari ekin zaio anatomia patologikorako.</p> <p><b>Eskaria kudeatzea.</b></p> <p>Funtzio tiroideko eskarietarako adostutako protokoloa osatu da.</p> <p><b>Pertsonen kudeaketa.</b></p> <p>Urtea amaitu aurretik Arabako Unibertsitate Ospitaleko kontsulten eraikineko laborategi berria irekiko da eta Santiagoko alergietako laborategia pasatuko da bertara; era berean, Olagibelgo laborategia itxi eta Santiagoko eta Txagorritxuko errutinako laborategiak integratuko dira.</p> <p>Gurutzetako Unibertsitate Ospitalean, muntatuta dago honezkeroko laborategi berria erein berrian core-aren automatizaziorako. Urtea amaitu aurretik aurreikusita dago integratzea San Eloyko larrialdiko laborategia eta lehen mailako aktibitatea.</p> <p>Aurreikusita dago, era berean, Galdakaoko core-aren automatizazioko espedientea esleitzea eta zabaltzea Gernika-Lumoko Ospitaleko larrialdietako laborategi berria.</p> <p><b>2.2. GIZA BALIABIDEAK.</b></p> <p><b>2.2.1. Gogobetetzea eta konpromisoa.</b></p> <p>Pertsonen Osakidetzan duten gogobetetzea neurtzeko prozesua.</p> <p>Neurketa korporatiboaren bosgarren zikloa egitea.</p> <p><b>2.2.2. Giza Baliabideen politika eta Prozesuen kudeaketa.</b></p> <p>Mahai sektorialean aurkeztu da GGBBak Antolatzeke Planaren lehengo zirriborra, erretiratzeari eta zerbitzu aktiboan jarraitzeko luzapenari dagokienez.</p> <p><b>2.2.3. Plantilla.</b></p> <p>Lanpostu Funtzionalen Dekretua berrikusteari jarraibidea eman zaio.</p>		<p>Se ha iniciado un concurso para montar una unidad robotizada para toda la CAPV para las citologías de screening, con la técnica de la citología líquida.</p> <p><b>Sistemas de Información.</b></p> <p>Se ha abordado en este ejercicio el cambio de aplicación para anatomía patológica.</p> <p><b>Gestión de la demanda.</b></p> <p>Se ha elaborado un protocolo consensuado para las peticiones de la función tiroidea.</p> <p><b>Gestión de las personas.</b></p> <p>Antes de finalizar el ejercicio se abrirá el nuevo laboratorio del edificio de consultas del Hospital Universitario Araba y se pasará el laboratorio de alergias de Santiago y también se cerrará el laboratorio Olagibel, integrándose los laboratorios de rutina de las sedes Santiago y Txagorritxu.</p> <p>Se ha montado ya el laboratorio en el nuevo edificio en el Hospital Universitario Cruces para la automatización del core. Antes de finalizar el ejercicio se prevé haber integrado el laboratorio de urgencia y la actividad de primaria de San Eloy.</p> <p>También se prevé adjudicar el expediente de automatización del core de Galdakao e incorporar abrir el nuevo laboratorio de urgencias del Hospital de Gernika-Lumo.</p> <p><b>2.2. RECURSOS HUMANOS.</b></p> <p><b>2.2.1. Satisfacción y compromiso.</b></p> <p>Proceso de medición de la satisfacción de las personas en Osakidetza.</p> <p>Realización del quinto ciclo de medición corporativo.</p> <p><b>2.2.2. Política de Recursos Humanos y Gestión de Procesos.</b></p> <p>Se ha presentado en la Mesa sectorial, el primer borrador del Plan de Ordenación de RRHH, en materia de jubilación y prórroga de la permanencia en el servicio activo.</p> <p><b>2.2.3. Plantilla.</b></p> <p>Se ha continuado con la revisión del Decreto de puestos funcionales,</p>

HELBURUA EKINTZA ADIERAZLEA	MAGNITUDEA MAGNITUD	OBJETIVO ACCION INDICADOR
<p>Asistentzia Sanitarioarekin batera lantaldea osatu da zerbitzuen egituren neurri egokia zehazteko asmotan.</p> <p>Laborategietako eta anatomia patologikoko gida plana:</p> <p>Gipuzkoa, Araba eta Bizkaiko kudeaketa klinikoko unitateek aurreikusitako profesionalen beharriaz aztertzea.</p> <p><b>2.2.4. Lanbide-garapena.</b></p> <p>Profesionalak ebaluatzea Ebaluazio Batzordeetan.</p> <p><b>2.2.5. Mugikortasuna.</b></p> <p>2012ko lekualdatze-lehiaketaren garapena.</p> <p>Destinoen behin betiko esleipena argitaratzea.</p> <p>Deitutako kategoriak.</p> <p>Mugikortasun sistemaren eta lekualdatze-lehiaketa iraunkorraren prozeduraren azterketa.</p> <p>Mugikortasun sistemaren eta lekualdatze-lehiaketa ireki eta iraunkorraren prozedura baliozkotzea.</p> <p>2011ko mugikortasun hitzarmena zerbitzu erakundeetan martxan jartzea.</p>	<p>%17</p>	<p>Se ha constituido un grupo de trabajo, junto a Asistencia Sanitaria con el fin de determinar el dimensionamiento óptimo de las estructuras de servicios.</p> <p>Plan Director de laboratorios y anatomía patológica:</p> <p>Análisis de las necesidades de profesionales previstas por las unidades de gestión clínica de Gipuzkoa, Araba y de Bizkaia.</p> <p><b>2.2.4. Desarrollo Profesional.</b></p> <p>Continuar en las evaluaciones de los profesionales en los Comités de Evaluación.</p> <p><b>2.2.5. Movilidad.</b></p> <p>Desarrollo del concurso de Traslados 2012.</p> <p>Publicación de la asignación definitiva de destinos.</p> <p>Categorías convocadas.</p> <p>Análisis del procedimiento del sistema de movilidad y concursos de traslados permanentes.</p> <p>Validación del procedimiento del sistema de movilidad y concursos de traslados abierto y permanente.</p> <p>Puesta en marcha del Acuerdo de movilidad 2011 en las Organizaciones de servicios.</p>
<p><b>2.2.6. Enplegu Publikoaren Eskaintza EPE 2011.</b></p> <p>Barne-promozioko txandako eta txanda irekiko izangaien zerrenda argitaratzea.</p> <p>Deitutako kategoriak.</p> <p>Argitaratzea behin betiko zerrendak eta destinoen esleipena barne-promozioko txandan eta txanda irekian.</p> <p>Deitutako kategoriak.</p>	<p>%68</p>	<p><b>2.2.6. Oferta Pública de empleo OPE 2011.</b></p> <p>Publicación de la relación de aspirantes en turnos de promoción interna y libre.</p> <p>Categorías convocadas.</p> <p>Publicación de la relación definitiva y nombramientos de los destinos en los turnos de promoción interna y libre.</p>
<p><b>2.2.7. Lanpostuak betetzeko beste sistema batzuk.</b></p> <p>Berrikusi eta proposamena osatu da; hortaz, irizpideak bateratu dira proposamen horretan izendapen asteko lanpostuen eta lehiaketen deialdiak egiteko prozedurak tramitatzeke.</p>	<p>%17</p>	<p><b>2.2.7. Otros sistemas de provisión.</b></p> <p>Se ha procedido a la revisión y elaboración de propuesta que contiene criterios comunes para la tramitación del procedimiento de convocatorias de puestos de libre designación y concurso.</p>

HELBURUA EKINTZA ADIERAZLEA	MAGNITUDEA MAGNITUD	OBJETIVO ACCION INDICADOR
<p><b>2.2.8. Aldi baterako kontratazioa.</b></p> <p>Aldi baterako kontrataziorako 2011ko akordioa.</p> <p>Zerrenda eguneratuak argitaratuta, kontuan hartuta Osakidetzan izandako esperientzia eta 1. eta 2. lehentasuneko euskara.</p> <p>3. lehentasuneko zerrendak argitaratuta.</p>	<p>%100</p> <p>%100</p>	<p><b>2.2.8. Contratación temporal.</b></p> <p>Acuerdo contratación temporal 2011.</p> <p>Publicadas las listas actualizadas con experiencia en Osakidetza y euskera de prioridad 1 y 2.</p> <p>Publicadas las listas de prioridad 3.</p>
<p><b>2.2.9. Aitzindaritza korporatiboaren eredua.</b></p> <p>Gauzatu egin da hasierako fasea Osakidetzan aitzindaritza markoa definitzeko.</p> <p>Erakundeetan liderraren rola betetzen duten lanpostuak identifikatu dira eta eskumenen muinak zehaztu dira. (5 dimentsio eta loturazko 25 eskumen).</p> <p>Esperientzia pilotua Debabarreneko ESIn.</p>	<p>1</p>	<p><b>2.2.9. Modelo de Liderazgo Corporativo.</b></p> <p>Se ha llevado a cabo la fase inicial de definición del marco de liderazgo en Osakidetza.</p> <p>Se han identificado los puestos que ejercen el rol de líder en la Organización y se han establecido los núcleos competenciales. (5 dimensiones y 25 competencias asociadas).</p> <p>Experiencia piloto en OSI Bajo Deba.</p>
<p><b>2.2.10. Giza Baliabideak kudeatzeko sistema integratua.</b></p> <p>2013ko aparteko soldata bien ordainketa aurreratua egin da.</p> <p>Ekitaldi honetan hasiera eman zaio ISO 9001:2008 ARAUaren menpeko berregiaztapen ziklo berri bati.</p>		<p><b>2.2.10. Sistema de gestión integrada de Recursos Humanos.</b></p> <p>Se ha realizado el abono anticipado de las dos pagas extraordinarias del año 2013.</p> <p>Se ha iniciado en este ejercicio un nuevo ciclo de recertificación bajo NORMA ISO 9001:2008.</p>
<p><b>2.2.11. Enpleguaren Ataria.</b></p> <p>Martxoan ezarri da proiektu pilotua, lizentziak eta baimenak eskatu eta izapidetzeko.</p>		<p><b>2.2.11. Portal del Empleado.</b></p> <p>Se ha implantado en marzo el proyecto piloto, de solicitud y tramitación de licencias y permisos.</p>
<p><b>2.2.12. Lan Osasuna eta Arriskuen Prebentzioa.</b></p> <p><b>OHSAS 18001.</b></p> <p>Egiaztapena lortutako 9 erakunderen egiaztapena eta jarraipena.</p> <p>Egindako jarraipeneko kanpoko auditoriak.</p> <p>Egindako barne auditoriak. (%88,99).</p> <p>Lortutako egiaztapenak. (%77,78).</p> <p>Dauden egiaztapenak egokitzea zerbitzu-erakundeetako egitura berrietara.</p> <p>Hedadura zabaldu da Zaldibarko Ospitalera eta Bermeoko Ospitalera.</p>	<p>7</p> <p>8</p> <p>7</p>	<p><b>2.2.12. Salud Laboral y Prevención de Riesgos.</b></p> <p><b>OHSAS 18001.</b></p> <p>Certificación y seguimiento de nueve Organizaciones certificadas.</p> <p>Auditorias externas de seguimiento realizadas.</p> <p>Auditorias internas realizadas. (88,99%).</p> <p>Certificaciones obtenidas. (77,78%).</p> <p>Adaptación de las certificaciones existentes, a las nuevas estructuras de las Organizaciones de servicios.</p> <p>Ampliado el alcance al Hospital Zaldibar y al Hospital Bermeo.</p>

HELBURUA EKINTZA ADIERAZLEA	MAGNITUDEA MAGNITUD	OBJETIVO ACCION INDICADOR
<p>Hedadura zabaldu da Gipuzkoa Eskualdea erakundearen egitura berrira.</p> <p><b>Arrisku higienikoaren jarraipena eta kontrola.</b></p> <p>Laginketa espezifikokoak egitea zerbitzu-erakundeetan.</p> <p><b>Arrisku psikosozialaren ebaluazioa eta kontrola.</b></p> <p>Ebaluatzeko tresna errebisio-prozesuan dago.</p> <p><b>Laneko medikuntzaren irakaskuntzako unitatea.</b></p> <p>Egoiliar berrien prestakuntzako eskaintza (6).</p> <p>Betetako plazak 5.</p> <p><b>Osasun-zainketa.</b></p> <p>Gaitasunen balorazio batzordearen bilera bat eginda.</p> <p><b>2.2.13. Hizkuntza-normalizazioa.</b></p> <p><b>Deialdiak.</b></p> <p>Trebatzeko ikastaroak.</p> <p>2012-2013 ikasturtean zehar eskainitako plazak.</p> <p>2013an 155 plaza eskaini ziren udako ikastaroetarako.</p> <p>Hasitako deialdiak 2013-2014 ikasturterako.</p> <p>Euskararen erabileran trebatzeko ikastaroak.</p> <p>Itzulpenaren oinarriak.</p> <p>Gutuna eta ofizioa on-line.</p> <p>Ahozko jario lantzen 2. HE.</p> <p>Birziklatze 2 HE.</p> <p><b>Osakidetzan euskararen ezagutza egiaztatze erregistro bateratua.</b></p>	<p></p> <p><b>%83,33</b></p> <p><b>1.946</b></p> <p><b>%80</b></p> <p><b>%40</b></p> <p><b>%100</b></p>	<p>Ampliado el alcance a la nueva estructura de la Organización Comarca Gipuzkoa.</p> <p><b>Seguimiento y control de riesgo higiénico.</b></p> <p>Realización de muestreos específicos en las Organizaciones de servicios.</p> <p><b>Evaluación y control de riesgo psicosocial.</b></p> <p>La herramienta de su evaluación se encuentra en proceso de revisión.</p> <p><b>Unidad docente de medicina del trabajo.</b></p> <p>Oferta formativa de nuevos residentes. (6)</p> <p>Plazas cubiertas 5.</p> <p><b>Vigilancia de la Salud.</b></p> <p>Celebrada una reunión de la comisión de valoración de aptitudes.</p> <p><b>2.2.13. Normalización lingüística.</b></p> <p><b>Convocatorias.</b></p> <p>Cursos de capacitación.</p> <p>Plazas concedidas en el año escolar 2012-2013.</p> <p>155 Plazas concedidas para cursos de verano año 2013.</p> <p>Convocatorias iniciadas para el año escolar 2013-2014.</p> <p>Cursos de adiestramiento en el uso del euskera.</p> <p>Bases de traducción.</p> <p>Cartas y oficios on-line.</p> <p>Fluidez verbal Perfil Lingüístico 2.</p> <p>Reciclaje Perfil Lingüístico 2.</p> <p><b>Registro unificado de la acreditación del conocimiento del euskera en Osakidetza.</b></p>

<b>HELBURUA EKINTZA ADIERAZLEA</b>	<b>MAGNITUDEA MAGNITUD</b>	<b>OBJETIVO ACCION INDICADOR</b>
<p>2012ko abenduan argitaratu zen Euskarako Titulu eta Ziurtagiriaren erregistro bateratua arautzen duen Dekretua Osakidetza erregistro hori elikatzen duten administrazioen artean dago. Bertan 2.500 sarrera egon dira 2013ko lehen sei hilekoan.</p>		<p>En diciembre de 2012, se publicó el Decreto que regula el Registro unificado de títulos y certificados de euskera. Osakidetza, forma parte de las Administraciones que alimentan dicho registro, en el cual se han registrado 2.500 accesos en el primer semestre de 2013.</p>
<p><b>Euskarazko hizkera sanitarioa normalizatzea eta zabaltzea.</b></p>		<p><b>Normativización y difusión del lenguaje sanitario en euskera.</b></p>
<p>Euskarazko hizkera sanitarioa normalizatzea eta zabaltzea helburu, Osatuberrri aldizkariaren 3 zenbaki argitaratu dira, bakoitzeko 7.000 ale argitaratuta.</p>	<p><b>%100</b></p>	<p>Con el fin de avanzar en la normativización y difusión del lenguaje sanitario en euskera, se han publicado 3 números de la divulgación Osatuberrri, con una tirada de 7.000 ejemplares cada uno.</p>
<p>Euskararen erabilerarako oinarritzko 4. gida banatuta, Urgentziak-Emergentziak alorrari dagokiona, 4.000 ale-kopurukoa. 2013. urtean zehar aurreikusita dago banatzea alor hauei dagozkien gidak: emakumeen arreta eta erizaintza.</p>		<p>Se ha distribuido la cuarta guía básica del uso del euskera, correspondiente al ámbito de Urgencias-Emergencias, con un tirada de 4.000 ejemplares. Está previsto distribuir durante el ejercicio 2013 las guías del ámbito de atención a la mujer y de enfermería.</p>
<p>“Lehen hitza euskaraz” sustapen-kanpainaren barruan 22 erakundek onartuta daukate euren zentroetako identifikazio-programa: identifikatu beharreko unitate eta langileak, erabilitako euskarriak...</p>	<p><b>%90</b></p>	<p>Dentro de la Campaña de fomento de “La primera palabra en euskera”, 22 organizaciones tienen aprobado el programa de identificación de sus centros: unidades y empleados a identificar, soportes utilizados...</p>
<p>Euskara planaren ebaluazioaren zabalkundeari ekin zaio eta hasiera eman zaio Osakidetzako bigarren Euskara planaren zirriborroa idazteari.</p>	<p><b>%65</b></p>	<p>Se ha procedido a la divulgación de la evaluación Plan de euskera y se ha iniciado la redacción del borrador del segundo Plan de euskera de Osakidetza.</p>
<p><b>2.2.14. Negoziazio Kolektiboa.</b></p>		<p><b>2.2.14. Negociación Colectiva.</b></p>
<p><b>Sanitateko Mahai Sektoriala.</b></p>		<p><b>Mesa Sectorial de Sanidad.</b></p>
<p>Hiru aldiz bildu dira arlo hauei burukoak jorratzeko:</p> <p>Lan-jardunaldia.</p> <p>Erretiroa.</p> <p>Lizentziak eta baimenak.</p> <p>AE eta lanpostuak hautatzea eta betetzea.</p>		<p>Se ha reunido en tres ocasiones para debate de los aspectos relacionados con:</p> <p>Jornada de Trabajo.</p> <p>Jubilación.</p> <p>Licencias y Permisos.</p> <p>IT y Selección y provisión de puestos.</p>
<p>Lau lantalde osatu dira:</p> <p>Euskara plana.</p> <p>Mugikortasun ireki eta iraunkorra.</p> <p>Kontratazio-zerrenden kudeaketa.</p>		<p>Se han creado cuatro grupos de trabajo:</p> <p>Plan de euskera.</p> <p>Movilidad abierta y permanente.</p> <p>Gestión de listas de contratación.</p>
<p>Efektiboak antolaketa-egitura berrietan berresleitzea.</p>		<p>Reasignación de efectivos en las nuevas estructuras organizativas.</p>

HELBURUA EKINTZA ADIERAZLEA	MAGNITUDEA MAGNITUD	OBJETIVO ACCION INDICADOR
<p><b>Hauteskunde sindikalak.</b></p> <p>Hauteskunde sindikalak egin dira hiru Lurralde Historikoetan, eta berri egin dira langile estatutario eta lan-iturpekoen ordezkari-organoren gehienak.</p> <p><b>2.2.15. Prestakuntza.</b></p> <p>Prestakuntzako beharrezanaren diagnostikoa egin da 2010 eta 2012 urteetako datuez baliatuta, orduko beharrezan gehienak mantendu baitira.</p> <p>Beharrezan berriak sartu dira, programa korporatibo ezberdinetako arduradunekin izandako diagnostikoko bileren ondoren.</p> <p>Plataformaren analisi funtzionala eta prozedura operatiboen definizioa amaitu da. Bigarren seihilekoan ekingo zaio ezarpenari.</p> <p>Osakidetzako prestakuntza-ibilbideen eredu estrategikoa balioztatu da eta amaitu egin da erizaintzako ibilbidearen analisi-fasea.</p> <p>Langileen etengabeko prestakuntzako eta birziklatze profesionaleko ikasketak egiteko laguntzen deialdia egin da.</p> <p>Burututako "Factor Humano" proiektuaren eragina neurtzeko ikerketa bat garatzeko terminoak zehaztu dira.</p>	<p>%65</p>	<p><b>Elecciones sindicales.</b></p> <p>Se han celebrado elecciones sindicales en los tres Territorios Históricos, renovándose la mayoría de los órganos de representación del personal estatutario y laboral.</p> <p><b>2.2.15. Formación.</b></p> <p>Se ha realizado el diagnóstico de necesidades de formación a partir de los datos derivados de los diagnósticos de los años 2010 y 2012 al mantenerse gran parte de las necesidades.</p> <p>Se han incorporado nuevas necesidades tras reuniones de diagnóstico mantenidas con los responsables de los distintos programas Corporativos.</p> <p>Se ha finalizado el análisis funcional de la Plataforma y la definición de procedimientos operativos. En el segundo semestre se procederá a la implantación.</p> <p>Se ha validado el modelo estratégico de itinerarios formativos de Osakidetza y se ha terminado la fase de análisis del itinerario de enfermería.</p> <p>Se han convocado ayudas para la realización de estudios de formación continua y reciclaje profesional de la plantilla.</p> <p>Se han definido los términos para el desarrollo de una investigación que mida el impacto del proyecto de "Factor Humano". Realizado.</p>
<p><b>2.3. OBRAK ETA ZERBITZU ESTRATEGIKOAK</b></p> <p><b>2.3.1. Hobekuntzak oraingo azpiegituretan.</b></p> <p>Santa Marina Ospitaleko ospitalizazioko 4. solairua berri egin da.</p> <p>Behar bezala egin dute aurrera Basurtuko Unibertsitate Ospitaleko kirurgiako eta bizkortzeko blokeko lanek, eta 2014an amaitzea aurreikusten da.</p> <p>Gernika-Lumoko Ospitalean, espazioak egokitu dira eta ekipamendua eskuratu da emergentziak, errehabilitazioa, osasun mentala eta erradiodiagnostikoa ekainean abian jartzeko, eta urrirako aurreikusita dago.</p> <p><b>2.3.2. Azpiegitura berriak.</b></p> <p>Alfredo Espinosa Ospitalearen 2. fasea.</p>	<p>%100</p>	<p><b>2.3. OBRAS Y SERVICIOS ESTRATÉGICOS</b></p> <p><b>2.3.1. Mejoras en infraestructuras ya existentes.</b></p> <p>Reforma de la 4ª planta de hospitalización en Hospital Santa Marina.</p> <p>Avance adecuado de las obras del bloque quirúrgico y reanimación del Hospital Universitario Basurto cuya finalización está prevista en el año 2014.</p> <p>Hospital Gernika-Lumo, se ha adecuado los espacios y dotado el equipamiento para la puesta en marcha de emergencias, de rehabilitación, de salud mental y de radiodiagnóstico en el mes de junio, y para el mes de octubre está previsto.</p> <p><b>2.3.2. Nuevas infraestructuras.</b></p> <p>2ª Fase Hospital Alfredo Espinosa.</p>

HELBURUA EKINTZA ADIERAZLEA	MAGNITUDEA MAGNITUD	OBJETIVO ACCION INDICADOR
<p>Arabako Unibertsitate Ospitaleko Kanpo Kontsultak.</p> <p>Salburuako Osasun Zentroa, Zabalganako OZ eta Portugaleteko OZ.</p> <p>Amaitu eta onartzeko fasean dauden obrak.</p> <p>Mungiako Osasun Zentroa.</p> <p>Debagoieneko Erakunde Sanitario Integratuko eraikin berria.</p> <p>Goierrri-Urola Garaiko kanpo-kontsultetako eraikina, esleitzeko dago.</p> <p>Uribe-Areetako Eguneko Ospitalea ireki da, eta trastorno mental larriak dituzten pertsonentzako ohiko ospitalizazioaren ordezkotzat aukeratu eta bitarteko baliabideen sarean integratzen da.</p>	<p>%100</p>	<p>Consultas externas del Hospital Universitario Araba.</p> <p>Centro de Salud de Salburua, CS Zabalzana y CS Portugalete.</p> <p>Obras en fase de finalización y recepción.</p> <p>Centro de Salud de Mungia.</p> <p>Nuevo edificio de la Organización Sanitaria Integrada (OSI) Alto Deba.</p> <p>Edificio de consultas externas de la OSI Goierri-Alto Deba, pendiente de adjudicación.</p> <p>Apertura del Hospital de Día de Uribe-Las Arenas, en local cedido por Patrimonio, que se integra en la red de recursos intermedios y alternativos a la hospitalización para personas que padecen trastornos mentales graves.</p>
<p><b>2.3.3. Zerbitzu Estrategikoak.</b></p>		
<p>Material sanitarioaren katalogo korporatiboa.</p> <p>Proiektu horri dagokionez, materialak katalogo berrira migratu dira eta, tresna berria balidatuta, komunikazio-plana eta antolamendu-aldaketaren kudeaketa gauzatu da.</p>		<p>Catálogo Corporativo de material sanitario.</p> <p>En relación a dicho proyecto se han migrado los materiales al nuevo catálogo, y una vez validada el funcionamiento de la nueva herramienta, se ha ejecutado el plan de comunicación y la gestión del cambio organizativo.</p>
<p>Erosketa Integratua.</p>		<p>Compra Integrada.</p>
<p>Erosketa guztiak, inbertsioaz eta farmazia izan ezik.</p>	<p>%9,8</p>	<p>Sobre total de compras exceptuando inversiones y farmacia.</p>
<p>EDI merkataritza elektronikoa.</p>		<p>Comercio electrónico EDI.</p>
<p>2013ko ekitaldian, merkataritza elektronikoa 62 enpresarekin gauzatzen ari da, Sareko ezarpen-maila %45 izanik.</p>	<p>%45</p>	<p>Durante el ejercicio 2013, el comercio electrónico se está ejecutando con 62 empresas, con un grado de implantación en la Red de un 45%.</p>
<p><b>2.3.4. Energia eta ingurumena.</b></p>		
<p>2012tik, Osakidetza lau arlo lantzen ari da, IHOBekin 2012, 2013 eta 2014. urteetarako egindako lankidetzaren hitzarmenaren barruan.</p>		<p>Desde 2012 Osakidetza, se está trabajando cuatro ámbitos dentro del convenio de colaboración con IHOBE para los años 2012, 2013 y 2014.</p>
<p>Eraikuntza jasangarria.</p>		<p>Edificación sostenible.</p>
<p>2012an, IHOBekin batera, Portugaleteko Osasun Zentroa diseinatu zen, eraikin jasangarrien Gidari jarraituz; horrek ohiko obra-parametro asko aldatzen ditu, obrei, proiektuei eta gauzatzeari dagokienez.</p>		<p>En 2012 se diseñó el centro de salud de Portugalete siguiendo la Guía de edificios sostenibles con IHOBE, que cambia muchos de los parámetros habituales en obras, proyectos y ejecución incluida.</p>

HELBURUA EKINTZA ADIERAZLEA	MAGNITUDEA MAGNITUD	OBJETIVO ACCION INDICADOR
<p>Eta 2013an jarraitzen dugu Eraikin Jasangarren Gidetan sakontzen, proiektu bakoitzean sortzen dena baliatuz, batez ere obran eskatu beharreko materialei eta kalitateari dagokienez.</p> <p>Erosketa berdea.</p> <p>2012an, Osakidetzako erosketa espezifikoak aztertu nahi izan ziren, ingurumenaren zaintzarekin bat etor zitezten; eta, horrez gain, aztertu nahi izan zen nola helarazi hau hornitzaileei, moldatzeko denbora izan zezaten. (implementatzeko dago).</p> <p>2013an, Eusko Jauriaritzaren erabakiak aplikatzen ari dira, eta, horretarako, horretan inplikaturako langileei prestakuntza ematen ari zaie, 2012an Osakidetzarako aurreikusitako Erosketa Berdearen plan espezifikoarekin jarraitzeko.</p> <p>Ingurumen-ziurtapenak.</p> <p>Bi lan-talde eratu dira, zentroak ziurtatzeari begira.</p> <p>Ekoscan ziurtapena.</p> <p>ISO 14064 ziurtagiria-Karbono-aztarna.</p> <p>Informazioa herritarrei.</p> <p>Osakidetzak herritarren artean duen oihartzun handia baliatu nahi da, ingurumen-kontzientzia sortu eta Osakidetzaren jokaera eredugarria erakusteko.</p> <p>Bestetik, Galdakao-Usansolo Ospitaleak Res Hospitals europar proiektua lideratu zuen, eta bertan Gurutzetako Unibertsitate Ospitaleak eta Gorkizko Ospitaleak hartu zuten parte, besteak beste.</p>		<p>Y durante el 2013 se sigue y ahondando en las Guías de Edificios Sostenibles y aprovechando lo que surge en cada proyecto, principalmente en lo relativo a materiales y calidades a exigir en obra.</p> <p>Compra verde.</p> <p>En 2012, se propuso estudiar las compras específicas de Osakidetza y cómo se podían ambientalizar, estudiar cómo y difundir a los proveedores para que tengan tiempo de adaptarse. (pendiente de implementación).</p> <p>Durante 2013, se aplica los acuerdos de Gobierno Vasco y para ello se forma al personal pertinente al respecto para seguir con el plan de Compra verde específico de Osakidetza previsto en 2012.</p> <p>Certificaciones medioambientales.</p> <p>Se han formado dos grupos de trabajo para que los centros se certifiquen.</p> <p>Certificación Ekoscan.</p> <p>Certificación ISO 14064-Huella de carbono.</p> <p>Información a la ciudadanía.</p> <p>Pretensión de aprovechar el gran impacto de Osakidetza en la ciudadanía para crear conciencia ambiental y demostrar la actitud ejemplarizante de Osakidetza.</p> <p>Por otra parte, el Hospital Galdakao-Usansolo lideró el proyecto europeo Res Hospitals, en el que también participaron el Hospital Universitario Cruces y el Hospital Gorkiz, entre otros.</p>
<p><b>2.4. INFORMATIKA.</b></p>		<p><b>2.4. INFORMÁTICA.</b></p>
<p><b>2.4.1. Kudeatzeko sistemak.</b></p>		<p><b>2.4.1. Sistemas de gestión.</b></p>
<p>E-learning moodle-konpide bat ezartzea, giza-baliabideetako informazio-sistemarekin integratua.</p>	<p>%60</p>	<p>Implantación de una solución moodle de e-learning integrada con el sistema de información de recursos humanos.</p>
<p><b>2.4.2. Sistema asistentzialak.</b></p>		<p><b>2.4.2. Sistemas asistenciales.</b></p>
<p>Konponbidea ezartzea kanpo-kontsulten arloa mekanizatzeke ospitaleko farmazietan.</p>	<p>%50</p>	<p>Implantación de una solución para la mecanización del área de consultas externas en las farmacias hospitalarias.</p>
<p>Transplanteak eta dialisia kudeatzeko informazio-sistema erosi eta ezartzea.</p>	<p>%50</p>	<p>Adquisición e implantación de un sistema de información para la gestión de trasplantes y diálisis.</p>



HELBURUA EKINTZA ADIERAZLEA	MAGNITUDEA MAGNITUD	OBJETIVO ACCION INDICADOR
Osabide Globala ospitaleetan ezartzea.	%97	Implantación de Osabide Global en los hospitales.
Anatomia patologikorako konponbide komertzial bat hedatzea.	%100	Expansión de una solución comercial para anatomía patológica.
OSANAIA Galdakao-Usansolo Ospitalean eta Barrualdeko Eskualdean ezartzea.	%35	Implantación de OSANAIA en el Hospital Galdakao-Usansolo y en la Comarca Interior.
Informazio mikrobiologikoa, farmakologikoa eta klinikoa konbina ditzakeen sistema bat ezartzea, paziente aktiboen eguneroko azterketa epidemiologikoa egin, eta infekzio-egoera desberdinetan sailkatzeko.	%80	Implantación de un sistema capaz de combinar información microbiológica, farmacológica y clínica para realizar un análisis epidemiológico diario de los pacientes activos, clasificándolos en los diferentes estados de infección
Analitika-indizea sortzea eta identifikazio korporatiboko kode bat hedatzea, laborategiko historial analitikorako.	%80	Creación de índice de analítica y expansión de un código de identificación corporativo para el historial analítico de laboratorio.
SUPRE Osasun Mentalean eta Arreta Espezializatuan ezartzen hasi da.		Iniciada la implantación de SUPRE en Salud Mental y en la Atención Especializada.
<b>2.4.3. Sistema Horizontalak.</b>		<b>2.4.3. Sistemas Horizontales.</b>
Bussines Intelligence gaitasun-zentro bat ezartzea.	%60	Implantación de un centro de competencias de Bussines Intelligence.
Erregistro-liburua (sarrerak/irteerak) mekanizatzeko konponbide bat ezartzea.	%100	Implantación de una solución para la mecanización del libro de registro (entradas/salidas).
Osakidetza metapostarekin integratzea.	%50	Integración de Osakidetza con metaposta.
Sinadura zentralizatuak hedatzea lehen mailako arretako profesionalentzat.	%100	Extensión de firmas centralizadas para los profesionales de atención primaria.
Ilarak kudeatzeko sistema zentralizatu baten software eskuratzea.	%60	Adquisición de software de un sistema centralizado de gestión de colas.
CAU korporatibo bat sortzea, informazio-teknologiei lotutako gorabehera guztien lehen maila kudeatzeko.	%76	Creación de un CAU corporativo que gestione un primer nivel de todas las incidencias relativas a Tecnologías de la información.
Intranet Korporatiboa sortzea, lankidetzaz-erbitzuekin.	%99	Creación de una Intranet Corporativa con servicios de colaboración.
"Sare sozial" gisako tresna baten gainean, Osakidetzako barne-sarea sortzea, profesionaleri eta pazientei elkarri eragiteko aukera emateko.	%10	Creación de una red interna de Osakidetza que permita interactuar a profesionales y pacientes sobre una herramienta tipo "Red Social".
Arabako Unibertsitate Ospitalean hasiera eman zaio historia klinikoak digitalizatzeari.		Se ha iniciado la digitalización de historias clínicas activas en el Hospital Universitario Araba.
Osakidetza eta Microsoften arteko akordio korporatiboa, mugarik gabeko lizentziei buruz, erabiltzaile-postuak erabiltzeko.	%80	Acuerdo corporativo entre Osakidetza y Microsoft de licencias ilimitadas para su uso por el puesto de usuario.

HELBURUA EKINTZA ADIERAZLEA	MAGNITUDEA MAGNITUD	OBJETIVO ACCION INDICADOR
Wifi sarea ospitaleetan eta osasun-zentroetan jartzen jarraitzen dugu.	%50	Se continúa con la implantación de red wifi para los hospitales y centros de salud.
Sareko elektronika berriztatzen jarraitzen dugu Basurtu, Araba (Santiago egoitza) eta Donostiako Unibertsitate Ospitaleetan.	%30	Renovación de la electrónica de red en los Hospitales Universitarios de Basurto, Araba (Sede Santiago) y Donostia.
Komunikazio-ekipoak berriztatzen jarraitzen dugu: switch eta router-ak.	%30	Se continúa con la renovación de los equipos de comunicaciones: switches y routers.

### 3. 2014RAKO HELBURU OROKORRAK ETA BERAUEN ZENBATEKOA

### 3. OBJETIVOS GENERALES PARA EL AÑO 2014 Y SU CUANTIFICACIÓN

HELBURUA EKINTZA ADIERAZLEA	MAGNITUDEA MAGNITUD	OBJETIVO ACCION INDICADOR
<p><b>1. Pertsonak/herritarrak ekintzaren ardatz nagusi gisa.</b></p> <p><b>1.1. Osasuna babestea, unibertsaltasun, solidaritate eta ekitatearen printzipioekin.</b></p> <p>Plataforma analitikoak garatu eta prozesuak automatizatzea, herritarrak asistentzia-beharren mailaren arabera katalogatzeko.</p> <p>ACG-ei (elkartutako talde klinikoak) buruzko informazioa hobetzea, eta hori profesionalen zabaldu eta erabiltaraztea.</p> <p>ACGen txosten berria garatu eta ezartzea, profesionalen jarduerak azaltzeko informazio sistematizatua izate aldera.</p> <p>Aurreikuspen-ereduak erabiltzerakoan, elkartutako talde klinikoaren informazioa erabiltzea, arriskuen estratifikazioari dagokionez.</p> <p>Osakidetzako giza-ugalketarako tekniken gaineko jarduerak gomendioak egitea, Estatuko Osasun Sistemaren zorro komunaren eta Euskadiko zorro osagarriaren irizpideen arabera.</p> <p>Emakumeari/bikoteari zuzendutako informazio-gida egitea, lagundutako ugalketa-teknikak Osakidetzan aplikatzeaz buruz.</p> <p>Gizarteak hobeto onartzea HIESa duten gaixoak eta gaixo psikiatrikoak.</p>		<p><b>1. Las personas/ciudadanos como eje central de la acción.</b></p> <p><b>1.1. Proteger la salud con principios de universalidad, solidaridad y equidad.</b></p> <p>Desarrollo de la plataforma analítica y automatización de procesos para la catalogación de los ciudadanos por nivel de necesidades asistenciales.</p> <p>Mejorar la información asociada a ACG (Grupos Clínicos Asociados) y ampliar su difusión y uso entre los profesionales.</p> <p>Desarrollo e implementación del nuevo informe de ACG's como información sistematizada que explique la actividad del profesional.</p> <p>Uso de modelos predictivos que incluyan la información de grupos clínicos asociados en la estratificación del riesgo.</p> <p>Elaboración de las recomendaciones de actuación de las técnicas de reproducción humana en Osakidetza, en base a los criterios de la cartera común del Sistema Nacional de Salud y a la cartera complementaria de Euskadi.</p> <p>Elaboración de una guía informativa dirigida a mujer/ pareja sobre la aplicación de las técnicas de reproducción asistida en Osakidetza.</p> <p>Mejora de la aceptación social de los enfermos de SIDA y psiquiátricos.</p>

HELBURUA EKINTZA ADIERAZLEA	MAGNITUDEA MAGNITUD	OBJETIVO ACCION INDICADOR
EAEko ikastetxeetan haur seropositiboak eskolatzeko programarekin jarraitzea.		Continuar con el Programa de escolarización de niños seropositivos de los centros escolares de Euskadi.
<b>Transplanteak denon eskura daudela bermatzea.</b>		<b>Asegurar acceso universal a trasplantes.</b>
Transplanteetarako organo-emaitza mailari eustea.		Mantener los niveles de donación de trasplantes de órganos.
Giza-ehunen lorpena sustatzea.		Potenciar la obtención de tejidos humanos.
Zilbor-hesteko odol-unitateak jaso eta biltegitzeari eustea.		Mantener la recogida y almacenamiento de unidades de sangre del cordón umbilical
Aitzindari hematopoietikoen transplantea sustatzea.		Potenciar el trasplante de precursores hematopoyéticos.
Emaile potentzialak.	150	Donantes potenciales.
Emaile errealak.	80	Donantes reales.
Giltzurruneko transplanteak (bizidunen artean 25).	100	Trasplantes renales. (vivo 25)
Gibeledako transplanteak.	50	Trasplantes hepáticos.
Ehun-emaileak.	90	Donantes de tejidos.
Zilbor-hesteko odol-emaileak.	700	Donantes de sangre de cordón umbilical.
Aitzindari hematopoietikoen emaileak.	800	Donantes precursores hematopoyéticos.
Progenitore hematopoietiko haidetuen eta ez ahaidetuen transplantea.	30	Trasplante de progenitores hematopoyéticos a los emparentados y no emparentados.
<b>1.2. Osasun-sistemaren kalitatea handitzea, pazienteei eman beharreko zerbitzua hobetzeko, segurtasun klinikoan, batez ere.</b>		<b>1.2. Aumentar la calidad del sistema sanitario para mejorar el servicio a los pacientes especialmente en seguridad clínica.</b>
Software-lizentziak eskuratzea, prozesu onkologikoak ebaluatu eta jarraitzeko.		Adquirir Licencias de software para la evaluación y seguimiento de los procesos oncológicos.
Software bat eskuratu eta ezartzea, pazienteen koagulazio-historiala finkatu eta jarraitzeko.		Adquirir e implantar un software para la consolidación y seguimiento del historial de coagulación de un paciente.
<b>Segurtasun Klinikoa.</b>		<b>Seguridad Clínica.</b>
Infekzio nosokomialaren prebentzioa.		Prevención de la infección nosocomial.
Ospitale guztietako urteko prebalentzia aztertzea.	%100	Análisis de la prevalencia anual de todos los hospitales.
Infekzio nosokomialak kronikoen unitateetan eta INOZ batzordeak ezarritako prozedura kirurgikoetan duen eragina aztertzea.	%100	Análisis de la incidencia de la infección nosocomial en las unidades de crónicos y en los procedimientos quirúrgicos establecidos por la comisión INOZ.

HELBURUA EKINTZA ADIERAZLEA	MAGNITUDEA MAGNITUD	OBJETIVO ACCION INDICADOR
Zauri kirurgikoko infekziodun pazienteen intzidentzia metatua, koloneko hautapenezko kirurgian.	<%25	Incidencia acumulada de pacientes con infección de herida quirúrgica en cirugía electiva de colón.
Zauri kirurgikoko infekziodun pazienteen intzidentzia metatua, aldaka-protesiaren lehen ezarpenean eta berriz aldatzean (Osakidetzako orokorra).	<%3	Incidencia acumulada de pacientes con infección de herida quirúrgica en el primer implante de prótesis de cadera y en el recambio (Global de Osakidetza).
Zauri kirurgikoko infekziodun pazienteen intzidentzia metatua, belaun-protesiaren lehen ezarpenean eta berriz aldatzean (Osakidetzako orokorra).	<%2	Incidencia acumulada de pacientes con infección de herida quirúrgica en primer implante de prótesis de rodilla y en recambio (Global de Osakidetza).
Profilaxi antibiotikoa egokitzea.		Adecuación de la profilaxis antibiótica.
Aireztapen mekanikoari lotutako pneumoniaren batez besteko tasa, ZIU duten zerbitzu-erakunde guztietan.	<%4	Tasa media de neumonía asociada a ventilación mecánica en todas las organizaciones de servicios con UCI's.
Check-list kirurgia seguruan.		Check-list en cirugía segura.
Check-list kirurgikoa benetan erabiltzen duten ospitaleak.	%100	Hospitales con utilización efectiva de check-list quirúrgico.
Segurtasuna haurdunaldiaren erditzearen eta puerperioaren asistentzia-prozesuan.		Seguridad en el proceso asistencial gestación, parto y puerperio.
Haurdunaren kartila elektronikoa aplikazio informatikoaren pilotutza.	%100	Pilotar la aplicación informática cartilla electrónica de la embarazada.
Erditzearen kontrola eta kudeaketa aplikazio informatikoa baliozkotzea.	%100	Validar la aplicación informática control y gestión del parto.
Erditze-aldean irrati-maiztasunez identifikatzeko sistema zerbitzu-erakunde batean, gutxienez, baliozkotzea.	%100	Validar el sistema de identificación por radiofrecuencia en el área de partos de al menos una organización de servicios.
Pazientearen Segurtasunaren gaineko jakinarazpen eta ikaskuntza sistema.		Sistema de notificación y aprendizaje en seguridad del paciente.
Sistemaren benetako erabilpen-maila: gutxienez, gorabehera bat jakinarazita, zerbitzu/unitateko.		Grado de utilización efectiva del sistema: al menos un incidente notificado por servicio/unidad.
Optimizazioa, erradiazio ionizatzaileak erabiltzen diren diagnosi-probak agintzean.		Optimización en la prescripción de pruebas diagnósticas que utilizan radiaciones ionizantes.
Prestakuntza-saio batean, gutxienez, parte hartu duten pediatren batez bestekoa.	%100	Proporción de pediatras que han participado en al menos una sesión formativa.
Prestakuntza-saio batean, gutxienez, parte hartu duten erradiologoaren batez bestekoa.	%100	Proporción de radiólogos que han participado en al menos una sesión formativa.
Medikazioa ematearen inguruko Jardunbide Egokiak: insulinak, bena barneko postasioa, zitostatikoak eta anticoagulanteak.		Buenas Prácticas asociadas a la administración de medicación: insulinas, potasio intravenoso, citostáticos y anticoagulantes.

HELBURUA EKINTZA ADIERAZLEA	MAGNITUDEA MAGNITUD	OBJETIVO ACCION INDICADOR
Akatsak prebenitzeko strategiaren barruko jardun-lerro bakoitzari atxikitako erakundeen batez bestekoa, arrisku handiko medikamentuak ematean; intsulinak, bena barneko potasioa, zitostatikoak eta antikoagulatzaileak.	%100	Proporción de Organizaciones adheridas a cada una de las Líneas de acción de estrategia de prevención de errores en la administración de medicamentos de alto riesgo: insulinas, potasio intravenoso, citostáticos y anticoagulantes.
Asistentzia-eremuen artean pazientearen medikazioa bateratzeko protokoloa hedatu eta ezarri duten Lehen Mailako Arretako Erakundeen-ESlen batez bestekoa.	%100	Proporción de Organizaciones de Atención Primaria-OSI's que han difundido e implantado el protocolo de conciliación de medicación en las transiciones entre ámbitos asistenciales de paciente.
Erizaintzako zainketei lotutako praktikak.		Prácticas asociadas a los Cuidados de enfermería.
Altan 2. graduako ospitale barneko ultzerak izan dituzten pazienteen batez bestekoa, akutuen ospitaleetan eta erakunde sanitario integratuetan.	<%2,2	Porcentaje pacientes con úlceras intrahospitalarias grado 2 al alta en hospitales de agudos y organizaciones de servicios integral.
Altan 2. graduako ospitale barneko ultzerak izan dituzten pazienteen batez bestekoa, egonaldi ertain eta luzeko ospitaleetan.	<%1,80 POR MIL	Porcentaje pacientes con úlceras intrahospitalarias grado 2 al alta en hospitales de media y larga estancia.
Ospitalean egon diren aldian erorikoak izan dituzten pazienteen batez bestekoa, akutuen ospitaleetan eta erakunde sanitario integratuetan.	%0,90	Porcentaje pacientes que han sufrido caídas durante el ingreso hospitalario en hospitales de agudos y organizaciones de servicios integral.
Ospitalizatutako pazienteen erorikoen tasa egonaldi ertain eta luzeko ospitaleetako egonaldiak kontuan hartuta.	<1,9 POR MIL	Tasa caídas en pacientes hospitalizados sobre las estancias en hospitales de media y larga estancia.
Segurtasuna transfusioetan, aurkako erreakzioak minimizatze aldera.		Seguridad transfusional con el fin de minimizar las reacciones adversas.
Odol-osagaien eta ehunen emaileen eta jasotzaileen aurkako erreakzioen batez besteko orokorra.	<1 POR MIL	Porcentaje global de reacciones adversas en donantes y receptores de componentes sanguíneos y de tejidos.
Osakidetzako profesionalen prestakuntza Pazientearen Segurtasunaren arloan.		Formación en seguridad del paciente de los profesionales de Osakidetza.
Medikamentuak erosteko espedienteen diseinuak hobetzea, segurtasun-alderdiak sartuz.		Mejorar los diseños de los expedientes de compra de medicamentos introduciendo aspectos de seguridad.
<b>Sexu- eta ugalketa-osasunaren estrategia.</b>		<b>Estrategia de salud sexual y reproductiva.</b>
Enbrioi-transferentziaz-espermatozoideen injekzio intrazitoplasmatikoz in vitro ernaltzeko Donostia Unibertsitate Ospitaleko unitatea finkatzea.		Consolidación de la unidad fecundación in vitro por transferencia embrionaria-inyección intracitoplasmática de los espermatozoides del Hospital Universitario Donostia.
Hasitako tratamendu-zikloak.	300	Ciclos iniciados de tratamientos.
<b>1.3. Herritarrei informazio eta arreta pertsonalizatua, osoa eta kalitatekoa ematea.</b>		<b>1.3. Dar a la ciudadanía una información y atención personalizada, completa y de calidad.</b>

HELBURUA EKINTZA ADIERAZLEA	MAGNITUDEA MAGNITUD	OBJETIVO ACCION INDICADOR
<p>Sinadura Biometrikoa egiteko konponbidea ezartzea, pazienteak sinatu beharreko dokumentazioa elektronikoki kudeatzeko.</p> <p>Hainbat arreta-mailatan 7 inkesta korporatibo egitea, pazienteen gogobetetze-mailaren barri izateko, jasotako arreta sanitarioaren inguruan.</p> <p>Xede-populazio orokorra bularreko minbizia prebenitu eta goiz detektatzeaz sentsibilizatzea (TMGDP).</p> <p>Informazio-jardueretarako plana: komunikabideak, lehen mailako arretako eta arreta espezializatuko zentroak, udalak.</p> <p>Elkarlanean aritzea bularreko minbiziak eragindakoen elkarrekin eta AECCrekin (minbiziaren aurkako Estatuko elkarteak).</p> <p>Prentsaurrekoak, hitzaldiak.</p> <p>TMGDPko erabiltzaileen iritzieren berri izatea.</p> <p>Bi urtez behingo gogobetetze-inkesta programako erabiltzaileei (baheketa-fasean eta fase diagnostiko terapeutikoan).</p> <p><b>1.4. Herritarren parte-hartzea sustatzea.</b></p> <p>Internet eta sare sozialak erabiltzea Osakidetzako prebentzio-kanpainak zabaltzeko eta jendeari helarazteko.</p> <p>TMGDPren xede-populazioarekiko komunikazio-bideak bultzatzea.</p> <p>Erabiltzaileen arretarako telefonoak mantentzea, eta web-orriko edukiak, TMGDPk eginak, eguneratzea.</p> <p><b>1.5. Osasuna sustatzea, eta bizitzeko era osasungarriak eta gaixotasunaren prebentzioa bultzatzea.</b></p> <p><b>Programa: Euskadi Tabako Kerik Gabe.</b></p> <p>Tabako-kontsumoa monitorizatzea.</p> <p>Populazioa tabako-keak kutsatutako airearen ondorio kaltegarrietatik babestea, Osakidetzako instalazio sanitarioetan legeak betez.</p> <p>Lehen mailako arretako osasun sarean tabakoari uzteko tratamenduen eskaintza bultzatzea, taldekako eta banakako esku-hartzeen bidez.</p>		<p>Implantar una solución de Firma Biométrica, con objeto de gestionar electrónicamente la documentación que debe ir firmada por el paciente.</p> <p>Realizar 7 encuestas corporativas en diferentes niveles de atención para conocer el grado de satisfacción de los pacientes con la atención sanitaria recibida.</p> <p>Sensibilizar a población diana general sobre prevención y detección precoz del cáncer de mama (PDPCM).</p> <p>Plan de actividades informativas: medios de comunicación, centros sanitarios de atención primaria y especializada, ayuntamientos.</p> <p>Colaborar con las Asociaciones de afectadas de cáncer de mama y la AECC (Asociación española contra el cáncer).</p> <p>Ruedas de prensa, charlas.</p> <p>Conocer la opinión de las usuarias del PDPCM.</p> <p>Encuesta bienal de satisfacción de usuarias del programa (en fase de cribado y fase diagnóstico-terapéutica).</p> <p><b>1.4. Promover la participación ciudadana.</b></p> <p>Uso de Internet y sus diferentes redes sociales como medio de comunicación para la difusión y publicitación de campañas de prevención de Osakidetza.</p> <p>Potenciar los canales de comunicación con la población diana del PDPCM.</p> <p>Mantenimiento de teléfonos atención usuarias y actualización de los contenidos de la página Web elaborados por PDPCM.</p> <p><b>1.5. Impulsar la promoción de la salud, los estilos de vida saludables y la prevención de la enfermedad.</b></p> <p><b>Programa: Euskadi Libre de Tabaco.</b></p> <p>Monitorizar el consumo de tabaco.</p> <p>Proteger a la población de los efectos nocivos del aire contaminado por humo de tabaco mediante cumplimiento de las Leyes en las instalaciones sanitarias de Osakidetza.</p> <p>Impulsar la oferta de tratamientos de deshabituación tabáquica en la Red sanitaria de atención primaria mediante intervenciones grupales e individuales.</p>

HELBURUA EKINTZA ADIERAZLEA	MAGNITUDEA MAGNITUD	OBJETIVO ACCION INDICADOR
<p><b>1.6. Baheketari eta prebentzioari begirako populazio-programak bultzatzea.</b></p> <p><b>Bularreko minbizia goiz detektatzea.</b></p> <p>TMGDP populazio-mailan garatzen dela bermatzea.</p> <p>Xede-populazioari gonbit egin eta arretea ematea.</p> <p><b>Adierazleak.</b></p> <p>1. Alde bietako mamografiak.</p> <p>Egin beharreko mamografia-kopurua. &gt;<b>105.000</b></p> <p>Estaladura. %<b>50</b></p> <p>Urtean hitzordua eman beharreko emakume-kopurua. <b>150.000</b></p> <p>Parte-hartze helburua, gonbidatutako emakumeen artetik. &gt;<b>%70</b></p> <p>2. Azterketa osagarriak.</p> <p>Birbalorizazio-tasa parte hartutako emakumeen artetik. %<b>10</b></p> <p>Erreferentziako ospitaleetara bideratutakoen tasa. %<b>1,25</b></p> <p>Detektatutako minbizien tratamendua eta jarraipena.</p> <p>Detekzio-tasa miatutako mila emakumeko. <b>4</b></p> <p>“In situ” minbizien tasa, minbizi guztien artetik. &gt;<b>%15</b></p> <p>Minbizi inbaditzaileetatik, &lt;-10mm-koen tasa. &gt;<b>%25</b></p> <p>Tratamendu kirurgiko kontserbatzaileen tasa. &gt;<b>%75</b></p> <p>Programa europar kalitate-estandarren arabera burutzea.</p> <p>Programa, arian-arian, familia-aurrekaridun 40-49 urte bitarteko emakumeei luzatzea. %<b>100</b></p> <p><b>Down sindromea eta bestelako aneuploidiak bahetzea.</b></p> <p>Programari eustea, oraingo onarpen-tasekin.</p> <p>Lortutako emaitzak urtero ebaluatzea.</p>		<p><b>1.6. Potenciar programas poblacionales de cribado y prevención.</b></p> <p><b>Detección Precoz de cáncer de mama.</b></p> <p>Garantizar el desarrollo del PDPCM con carácter poblacional.</p> <p>Invitación y atención a la población diana.</p> <p><b>Indicadores.</b></p> <p>1. Mamografías bilaterales.</p> <p>N. de mamografías a realizar.</p> <p>Cobertura.</p> <p>Mujeres a citar al año.</p> <p>Objetivo de participación sobre mujeres invitadas.</p> <p>2. Estudios complementarios.</p> <p>Tasa revalorización sobre mujeres participantes.</p> <p>Tasa de derivación a hospital de referencia.</p> <p>Tratamiento y seguimiento de los cánceres detectados.</p> <p>Tasa de detección por mil mujeres exploradas.</p> <p>Tasa de cánceres “in situ”/total de cánceres.</p> <p>Tasa de cánceres invasivos &lt;-10 mm/invasivos</p> <p>Tasa de tratamiento quirúrgico conservador.</p> <p>Llevar a cabo el programa, según estándares de calidad europeos.</p> <p>Ampliación progresiva del programa a mujeres de 40-49 años con antecedentes familiares.</p> <p><b>Cribado Síndrome de Down y otras aneuploidías.</b></p> <p>Seguimiento del programa manteniendo las tasas de aceptación actuales.</p> <p>Evaluación anual de los resultados obtenidos.</p>

HELBURUA EKINTZA ADIERAZLEA	MAGNITUDEA MAGNITUD	OBJETIVO ACCION INDICADOR
<p>Detekzio-tasen zaintza epidemiologikoarekin jarraitzea.</p> <p><b>Kolon-ondesteko minbiziaren baheketa.</b></p> <p>Programari jarraipena egitea bigarren eta hirugarren bueltan.</p> <p>Gonbidatutako pertsonak.</p> <p>Hiru urte igarota, programa kostua / eraginkortasuna ikuspegitik ebaluatzea.</p> <p><b>Haurren Gorreria Goiz Detektatzea.</b></p>	<p>230.000</p>	<p>Continuar con la vigilancia epidemiológica de las tasas de detección.</p> <p><b>Cribado de cáncer colorrectal.</b></p> <p>Seguimiento del programa en segunda y tercera vuelta.</p> <p>Personas invitadas.</p> <p>Evaluar el programa desde el punto de vista coste-efectividad a los tres años.</p> <p><b>Detección Precoz de la Sordera Infantil.</b></p>
<p>Koklea-ezarpenetarako Unitatearen jarduera-aurreikuspena.</p> <p><b>Hiesa eta Sexu-transmisiozko Infekzioen Plana.</b></p> <p>HIESa prebenitzeko programak garatzea, bide parenteraleko droga-erabiltzaileei zuzendurik farmazien, GKEtako lokalen eta EAEko espetxeen eremuetan.</p> <p>GIB eta Sexu-transmisiozko infekzioak prebenitzeko kanpainekin jarraitzea.</p> <p>Asistentziaren eremuen, GIBaren eta sexu-transmisiozko gaixotasunen kontsulta espezifikoei jarraituko da.</p> <p><b>Haurren Hortzak Zaintzea (PADI).</b></p> <p>Programarekin orain arte bezala jarraituko da, oraingo haur-populazioari egokituta.</p> <p>Xede-populazioa.</p> <p>Estaldura-aurreikuspena.</p> <p>Artatutako herritarren aurreikuspena.</p>	<p>35-40</p> <p>184.000</p> <p>%70</p> <p>128.800</p>	<p>Previsión de actividad de la Unidad de implantaciones cocleares.</p> <p><b>Plan Sida de Infecciones de Transmisión Sexual (ITS).</b></p> <p>Desarrollar programas de prevención de SIDA, dirigido a usuarias/os de drogas por vía parental en el ámbito de las farmacias, locales de ONG's y centros penitenciarios de la CAPV.</p> <p>Continuar realizando campañas de prevención del VIH e ITS.</p> <p>En el campo asistencial, se continuará con las consultas específicas de VIH y de ITS.</p> <p><b>Asistencia Dental Infantil (PADI).</b></p> <p>Continuar el Programa como hasta ahora, adaptándolo a la población infantil actual.</p> <p>Población diana.</p> <p>Previsión de cobertura.</p> <p>Previsión de población atendida.</p>
<p><b>2. Erantzun, integratua erronka berriei: kronikotasuna, zahartzea eta mendekotasuna.</b></p> <p><b>2.1. Arreta integratua bultzatzea, osasun-emaitzak eta erakunde sanitarioen efizientzia hobetzeko, Erakunde Sanitario Integratuen eredu hedatuz (ESI).</b></p> <p>Erakundeak integratzeko ebaluazio-esparrua berrikustea.</p>		<p><b>2. Respuesta integrada a nuevos retos: cronicidad, vejez y dependencia.</b></p> <p><b>2.1. Impulsar la atención integrada para mejorar los resultados de salud y la eficiencia de las organizaciones sanitarias, extendiendo el modelo de Organizaciones Sanitarias Integradas (OSI).</b></p> <p>Revisión del marco evaluativo de integración de Organizaciones.</p>



<b>HELBURUA                      EKINTZA                      ADIERAZLEA</b>	<b>MAGNITUDEA                      MAGNITUD</b>	<b>OBJETIVO                      ACCION                      INDICADOR</b>
<p><b>Arreta integratua osasun mentalean.</b></p> <p>Lehen mailako arretako eremu komunitarioan eta buru-nahasmendu arruntaren abordatze eraginkorrean.</p> <p>Osasun mentaleko baliabideak sektore-irizpidearekin esleitzea, lehen mailako arretako kupoen eta dagozkien medikuen araberako erreferenteak zehaztuz.</p> <p>Lurralde bakoitzean, eskualde bat edo zerbitzu-erakunde integral bat sektorizatzea.</p> <p>Osasun mentalean aditu bihurtzea, zerbitzu-erakunde integralen eta lehen mailako arretaren eremuan.</p> <p>Paziente aktiboa. Psikoheziketako talde-eskuhartzeak garatzea, depresioa tratatzeko.</p> <p>Eskualde bat lurraldeko.</p> <p>Kontsulta artekoak osasun mentalarekin, kontsulta artekoetarako prozedurak ezartzea, bertaratuta zein bertaratu gabe.</p> <p><b>Integrazio Asistentziala eta Kronikotasuna (IAKZ).</b></p> <p>Esperientziak eta ezagutza partekatzeko foroak antolatzea, zerbitzu-erakundeetako lider klinikoaren eta kudeatzaileen artean.</p> <p>Lau jardunaldi antolatuko dira, paziente kronikoaren asistentzia-prozesuaren jarraitutasuna hobetzeko klinikoaren artean gin beharreko aliantzei buruz. Ekarpen horiekin, sustatu egin nahi dira erakunde integratuetan garatzen ari diren ekimenak.</p> <p>Integrazio asistentzialaren eta kronikotasunaren inguruko dokumentazioa sortzea, zerbitzu-erakundeetan, komunikazio zientifikoetan, argitalpenetan, prentsan... zabaltzeko.</p> <p>Komunikazio-jarduerak garatzea, integrazio asistentzialaren arloko aurrerapenak Sarean ahalik eta gehien zabaltzeko.</p> <p>Asistentziaren jarraitutasuna bermatzeko, integrazio-koordinazioko prozesuak aurrera bultzatuko dituzten jarduerak garatuko dira.</p>	<p>3</p>	<p><b>Atención integrada en salud mental.</b></p> <p>En el ámbito comunitario de atención primaria y en el abordaje efectivo del trastorno mental común.</p> <p>Asignación de recursos de salud mental con criterio de sector determinando referentes por cupos de atención primaria y médicos correspondientes.</p> <p>Sectorización de una comarca u organización de servicio integral por Territorio.</p> <p>Expertización en salud mental en el ámbito de las organizaciones de servicios integral y de atención primaria.</p> <p>Paciente activo. Desarrollo de intervenciones psicoeducativas grupales en el tratamiento de la depresión.</p> <p>1 Comarca por territorio.</p> <p>Interconsultas con salud mental, establecimiento de procedimientos de interconsulta, presencial y no presencial.</p> <p><b>Integración Asistencial y Cronicidad (SIAC).</b></p> <p>Organizar foros de intercambio de experiencias y conocimiento entre líderes clínicos y gestores de las organizaciones de servicios.</p> <p>Se organizarán cuatro jornadas sobre las alianzas necesarias entre clínicos para la mejora de la continuidad del proceso asistencial al paciente crónico contribuyendo a mejorar con estas aportaciones las iniciativas que se están llevando a cabo en las diferentes Organizaciones integradas.</p> <p>Elaborar documentación relativa a la integración asistencial y cronicidad para difusión por las Organizaciones de servicios, comunicaciones científicas, publicaciones, prensa, etc.</p> <p>Desarrollar actividades de comunicación con el objetivo de que los avances en la integración asistencial tengan la mayor difusión posible en la Red.</p> <p>Para garantizar la continuidad asistencial se desarrollarán actividades que ayuden al avance de los procesos de integración-coordinación.</p>

HELBURUA EKINTZA ADIERAZLEA	MAGNITUDEA MAGNITUD	OBJETIVO ACCION INDICADOR
<p>Patologia kronikoen prebalentzia-irizpideetan oinarritutako Populazioan esku hartzeko planen (PIP) garapenaren eta eboluzioaren jarraipena, eta koordinazioan aurrera egitea, integrazio-prozesuen ebaluazioari buruzko edukiekin.</p> <p>Batzorde eta lan-taldeetan parte hartzea (Estratifikazioa, Ahalduntzea-paziente aktiboa-, Komunitatearen Osasuna, Berrikuntzarako Estrategia), baita 2014rako aurreikusitako integrazio-prozesuetan ere.</p> <p>Euskadiko Integrazio Asistentzialaren eta Kronikotasunaren estrategiarekin lotutako hainbat jarduera, presentzialak zein online erakoak, diseinatu eta gauzatzea.</p> <p>Integrazio asistentzialaren eta kronikotasunaren zerbitzuaren bloga hobetzea eta integrazio-prozesuen eboluzioari buruzko edukien bidez dinamizatzea.</p> <p><b>2.2. Informazio kliniko bateratuaren sistema ezartzen eta finkatzen aurrera egitea, historia kliniko bakar eta elebidunera bidea.</b></p> <p>Historia Klinikoaren konponbide integrala ezartzea, Lehen Mailako Arreta eta Arreta Espezializatua erabat bateraturik, horrela informazio-sistema bakarrean oinarritutako maila arteko "prozesu asistentzialaren" kudeaketa integrala finkatzeko.</p> <p>OSANAIAren hedapena osatzea, eta eremu desberdinetako informazio-sistema asistentzialekin integratzea.</p> <p>2013ko ekitaldian hasitako aplikazioa inplementatzea, adineko pazientea eta lehentasuneko pazientea baloratzeko.</p> <p>Osakidetza aldagai klinikoaren hiztegia garatu eta ezartzea.</p> <p>Discom-softwarearen (irudia eta bideoa) lizentziak eskuratzea.</p> <p><b>Osarean.</b></p> <p>Osarean Sarea ondoko alderdietan finkatzea:</p> <p>Bertaratu gabeko kontsultak.</p> <p>Paziente kronikoak kudeatzeko eredua.</p> <p>Zitaziorako eredu berria eta call-center bakarra.</p> <p>Ataria eta paziente aktiboa.</p>		<p>Seguimiento del desarrollo y evolución de los Planes de intervención poblacional (PIP) definidos en base a criterios de prevalencia de patologías crónicas y existencia de avances en la coordinación con contenidos sobre la evolución de los procesos de integración.</p> <p>Participación en comisiones, grupos de trabajo de Estratificación, de Empoderamiento (paciente activo), de Salud Comunitaria, Estratégica de Innovación y en procesos de integración estructural previstos en el año 2014.</p> <p>Diseño e impartición de diversas actividades tanto presenciales, como online relacionadas con la estrategia de Integración Asistencial y de cronicidad en Euskadi.</p> <p>Mejorar y dinamizar el Blog del Servicio de integración asistencial y cronicidad con contenidos sobre la evolución de los procesos de integración.</p> <p><b>2.2. Avanzar en la implantación y consolidación del sistema de información clínica unificado, que tienda hacia una historia clínica única y bilingüe.</b></p> <p>Implantación de la solución integral de Historia Clínica con la convergencia completa de la Atención Primaria y la Atención Especializada, consolidando la gestión integral de un único "proceso asistencial" interniveles, soportado en un único sistema de información.</p> <p>Completar la expansión de OSANAIA e integrarlo con los sistemas de información asistenciales de los diferentes ámbitos.</p> <p>Implementación de una aplicación para la valoración del paciente mayor y del paciente prioritario, cuyo desarrollo se inició en el ejercicio 2013.</p> <p>Desarrollo e implantación del diccionario de variables clínicas de Osakidetza.</p> <p>Adquisición de licencias de software de dicomización (imagen y video).</p> <p><b>Osarean.</b></p> <p>Consolidar la Red Osarean en los siguientes aspectos:</p> <p>Consultas no presenciales.</p> <p>Modelo de gestión de pacientes crónicos.</p> <p>Nuevo modelo de citación y call-center único.</p> <p>Portal y paciente activo.</p>

<b>HELBURUA EKINTZA ADIERAZLEA</b>	<b>MAGNITUDEA MAGNITUD</b>	<b>OBJETIVO ACCION INDICADOR</b>
<p>Osasun Karpeta.</p> <p>Osasun aholkua.</p> <p><b>2.3. Asistentzia-maila eta eremu desberdinen funtzioak bideratzea, osasun-zerbitzuak biztanleen osasun-beharretara egokitzeko.</b></p> <p>Lehen Mailako Arretako Lehentasunezko Eskaintza aztertu eta aldatzeko proposamenak egitea.</p> <p>Osasun Sailarekin elkarlanean aritzea, Lehentasunezko Eskaintza aztertu eta proiektu estrategikoetara egokitzeko.</p> <p><b>2.4. Erizaintzako eskumen-esparru berriak hedatzea, profesionalak birbideratuz, batez ere ospitale-loturako eta lehen mailako arretako praktika aurreratuko profiletan.</b></p> <p><b>Irakaskuntza.</b></p> <p>Erizaintzako eskumen-esparru berriak hedatzea, profesionalak birbideratuta.</p> <p>Erizaintzako espezializazioa zabaltzea, oraingo Osasun Mentalari eta Obstetrizia-Ginekologiari Familia eta Komunitateko erizaintza gehituz.</p> <p><b>Prozedurak.</b></p> <p>Adituen taldeak ezartzea prozedura espezifikoak garatzeko: eta homogeneizatzea, NANDA-NOC-NIC taxonomian eta ebidentzian oinarritutako praktika-metodologiarekin.</p> <p><b>2.5. Pazienteei laguntzea, gaixotasuna beraiek kudea dezaten; eta profesional sanitarioei, autokudeaketa hori ahalbidetzeko.</b></p> <p>OSASUN ESKOLAKo programen inguruko komunikazio-planak diseinatzea, eta horri lotutako jarduerak hedatzea.</p> <p><b>2.6. Preskripzio farmazeutikoa arrazionalizatzea, errezeta elektronikoa ezartzea eta farmazia-bulegoak osasun-agentzia gisa hartzea.</b></p>		<p>Carpeta de Salud.</p> <p>Consejo Sanitario.</p> <p><b>2.3. Reorientar las funciones de los diferentes niveles y ámbitos asistenciales, para adecuar los servicios sanitarios a las necesidades de salud de la población.</b></p> <p>Análisis y propuestas de modificación de la Oferta Preferente en Atención Primaria.</p> <p>Creación y colaboración junto con el Departamento de Salud, con el objetivo de revisar la Oferta Preferente para ajustarlo a los proyectos estratégicos.</p> <p><b>2.4. Desplegar nuevos ámbitos competenciales de enfermería, reorientando a los profesionales, especialmente en los perfiles de enlace hospitalario y de práctica avanzada en atención primaria.</b></p> <p><b>Docencias.</b></p> <p>Desplegar nuevos ámbitos competenciales de enfermería, reorientando a los profesionales.</p> <p>Ampliar la especialización en enfermería añadiendo a las ya existentes de Salud Mental y de Obstétrico-ginecológica la especialidad de enfermería Familiar y comunicatoria.</p> <p><b>Procedimientos.</b></p> <p>Establecer grupos de expertos para desarrollar procedimientos específicos y su homogeneización con metodología de práctica basada en la evidencia y taxonomía NANDA, NOC, NIC.</p> <p><b>2.5. Ayudar a los pacientes para la autogestión de su enfermedad y a los profesionales sanitarios para posibilitar esa autogestión.</b></p> <p>Diseño de los planes de comunicación de los programas de la OSASUN ESKOLA así como el despliegue de las acciones derivadas de las mismas.</p> <p><b>2.6. Racionalizar la prescripción farmacéutica, implantar la receta electrónica y considerar a las oficinas de farmacia como agencias de salud.</b></p>

HELBURUA EKINTZA ADIERAZLEA	MAGNITUDEA MAGNITUD	OBJETIVO ACCION INDICADOR
<p>Lehen mailako arretako preskripzioaren kalitatea hobetzen jarraitzea, preskripzio-programaren diseinua eta arkitektura hobetuz, preskripzio elektronikoa hobetzeko eta sare osora hedatu ahal izateko; hau da, programa bakarra erabiltzea, PRESBIDE hain zuzen ere, lehen mailako arretan eta espezializatuan, hori guztia errezeta elektronikarekin loturik.</p> <p>Errezeta bidezko preskripziorako gida farmakoterapeutikoa garatzea, asistentzia-maila guztiei begira.</p> <p>Zenbait gaixotasunetan, preskripzioari laguntzeko tresna berriak inplementatzea: giltzurrun-gutxiegitasuna, gibel-gutxiegitasuna,...</p> <p>Gaitasunak eta tresnak garatzea, paziente polimedikatuaren abordatze integrala hobetzeko, tratamenduaren kudeaketan inplikaturako tresnak egokituz.</p> <p>Printzipio aktiboaren araberako preskripzioa sustatzen jarraitzea.</p> <p>Tratamendu-algoritmoak garatzea.</p> <p>Ondiko hauen inguruko adierazleak ezartzea: medikamentuaren egokitasuna, indikazioa/preskripzioa eta polimedikatuak.</p> <p>Arreta Espezializatuan preskripziorako sinadura elektronikoa zentralizatua ezartzea.</p> <p>Irizpe korporatibo berriak inplementatzen jarraitzea, medikamentu berriei, indikazio berriei eta fitxa teknikitik kanpoko erabilera berriei begira.</p> <p>Ospitaleek eskatutako medikamentu berriak eta indikazio berriak eskuratzeko baldintzak ezartzea.</p> <p><b>2.7. Instituzioen arteko koordinazioa bultzatzea, osasuna fasea guztietan hobetzeko.</b></p> <p>Ikastetxeek "GIB/HIESaren, sexu-transmisiozko infekzioen eta nahi gabeko haurdunaldien sexu-prebentzioa" programan duten parte-hartzeari eustea eta parte-hartze hori handitzea.</p> <p>Hiesa eta sexu-transmisiozko infekzioak prebenitzeko Planak elkarlanean jarraituko du Osasun Saileko Osasun Publikoko Zuzendaritzarekin eta Hezkuntza Sailarekin, heziketa afektibo sexualerako programa berri bat egiteko, 2.0 web-formatuan, derrigorrezko bigarren heziketari begira.</p>		<p>Continuar con la mejora de la calidad en la prescripción en asistencia primaria, mejorando el diseño y arquitectura del programa de prescripción, con el fin de mejorar la prescripción electrónica y posibilitar su extensión completa en toda la red, es decir, uso de un programa único, llamado PRESBIDE, en atención primaria y especializada, todo ello asociado a la receta electrónica.</p> <p>Desarrollar una GFT (Guía Fármaco Terapéutica) de prescripción por receta orientada a todos los niveles asistenciales.</p> <p>Implementar nuevas herramientas de ayuda a la prescripción en determinadas enfermedades: insuficiencia renal, insuficiencia hepática,...</p> <p>Desarrollar habilidades y herramientas para mejorar el abordaje integral al paciente polimedicado, mediante la adecuación de herramientas implicadas en la gestión del tratamiento.</p> <p>Continuar fomentando la prescripción por principio activo.</p> <p>Desarrollar algoritmos de tratamientos.</p> <p>Implantar nuevos indicadores de: adecuación del medicamento, indicación/prescripción y de polimedificados.</p> <p>Implantar la firma centralizada electrónica en la Atención Especializada, para la prescripción.</p> <p>Continuar con la implementación de los nuevos criterios Corporativos para el acceso de nuevos medicamentos, nuevas indicaciones y usos fuera de la ficha técnica.</p> <p>Establecer las condiciones de acceso de los nuevos medicamentos y nuevas indicaciones solicitadas por los hospitales.</p> <p><b>2.7. Potenciar la coordinación institucional para la mejora de la salud en todas sus fases.</b></p> <p>Mantener e incrementar la participación de los centros educativos en el "Programa de prevención sexual de VIH/SIDA", infecciones de transmisión sexual y embarazos no deseados.</p> <p>El Plan de Sida e infecciones de transmisión sexual continuará colaborando con la Dirección de Salud Pública del Departamento de Salud y con el Departamento de Educación en la elaboración de un nuevo programa de educación afectivo sexual dirigido a la educación secundaria obligatoria en formato Web 2.0.</p>

<b>HELBURUA EKINTZA ADIERAZLEA</b>	<b>MAGNITUDEA MAGNITUD</b>	<b>OBJETIVO ACCION INDICADOR</b>
<p>Ikasleak tabako-kontsumoaren arriskuez sentsibilizatzea.</p> <p>Euskadi gaur egun parte oso aktiboa den Europako proiektuen diseinu eta garapenean parte hartzea (Referente Site de la European innovative Partnership in Active and Healthy Ageing, Increase healthy life years and promoting healthy ageing o Smart care...).</p> <p><b>3. Sistemaren jasangarritasuna bermatzea.</b></p> <p><b>3.1. Pazientearen arreta integralari begira, bikoiztasunak saihestu eta sinerjiak baliatzen dituen sistema bultzatzea, administrazioko eta kudeaketako egiturak egokitzuz.</b></p> <p>Agirien kudeatzailea ezartzea.</p> <p>Analisi-determinazioen katalogo bakarrean oinarritutako farmako-koaderno unibertsala kudeatzeko konponbidea ezartzea.</p> <p><b>3.2. Osasun-sistemak pazienteen beharretara egokitutako azpiegiturak eta teknologiak dituela bermatzea.</b></p> <p><b>Azpiegitura eta ekipamendu berrietarako obrak.</b></p> <p>Debagoieneko ESI: C eraikina eraitsi eta ingurua urbanizatzea.</p> <p>Donostia Unibertsitate Ospitalea: kirurgia handi ambulatorko ebakuntza-gelak prestatzea eta ospitalizazioko 4. solairua eraberritzea.</p> <p>Bidasoako ESI: Larrialdietako boxak birmoldatzen hastea.</p> <p>Basurtuko Unibertsitate Ospitalea: obra eta ekipamendua amaitzea, Bloke kirurgikoa (azken fasea) eta bizkortzeko boxak abian jartzeko.</p> <p>Galdakao-Usansolo Ospitalea: CORE laborategia, obra eta ekipamendua.</p> <p>San Eloy Ospitalea azpiegitura berrietarako obrak.</p> <p>Gernika-Lumoko Ospitalea Bloke Kirurgiko eta ABUZKO obra eta ekipamenduak.</p> <p><b>Azpiegitura berriak.</b></p>		<p>Sensibilizar a los escolares sobre los riesgos del consumo del tabaco.</p> <p>Participar en el diseño y desarrollo de los diferentes proyectos europeos en los que Euskadi está formando parte muy activa en la actualidad (Referente Site de la European innovative Partnership in Active and Healthy Ageing, Increase healthy life years and promoting healthy ageing o Smart care...).</p> <p><b>3. Garantizar la sostenibilidad del sistema.</b></p> <p><b>3.1. Impulsar un sistema de atención integral del paciente que evite duplicidades y aproveche sinergias adecuando estructuras administrativas y de gestión.</b></p> <p>Implantación de un Gestor documental.</p> <p>Implantación de una solución que permita la gestión de un petitorio universal, basado en el catálogo único de determinaciones de analítica.</p> <p><b>3.2. Garantizar que el sistema salud cuente con las infraestructuras y tecnologías adecuadas a las necesidades de los pacientes.</b></p> <p><b>Mejoras en infraestructuras ya existentes.</b></p> <p>OSI Alto Deba: derribo de edificio C y urbanización del entorno.</p> <p>Hospital Universitario Donostia: habilitación de quirófanos de cirugía mayor ambulatoria y reforma de la 4ª planta de hospitalización.</p> <p>OSI Bidasoa: inicio de la remodelación de Boxes de urgencias.</p> <p>Hospital Universitario Basurto: finalización de obra y equipamiento para puesta en marcha de Bloque Quirúrgico (última fase) y boxes de reanimación.</p> <p>Hospital Galdakao-Usansolo: laboratorio CORE obra y equipamiento.</p> <p>Hospital San Eloy mejoras en infraestructuras.</p> <p>Hospital Gernika-Lumo; obra y equipamiento de Bloque Quirúrgico y del URPA:</p> <p><b>Nuevas infraestructuras.</b></p>

HELBURUA EKINTZA ADIERAZLEA	MAGNITUDEA MAGNITUD	OBJETIVO ACCION INDICADOR
<p>Alfredo Espinosa Ospitalea: obra amaitzea eta ekipatzen hastea, abian jartzeko.</p> <p>BioCruces Institutua: Proiektua berrikustea, obrak hastea eta lehen ekipamenduak.</p> <p>Eibarko Ospitalea: obra aurreko jarduerak, eta eraikitze lanean hastea.</p> <p>Arabako Unibertsitate Ospitalea: kanpo-kontsultetako eraikinean ekipamendua jartzea, arian-arian, espezialitateak, kontsultak eta jarduera areagotzea.</p> <p>Uribe Eskualdea: Mungia Osasun Zentroa, obra amaitzea eta abian jartzeko ekipatzen hastea.</p> <p>Goierri-Urola Garaiko ESI: obra egiten jarraitzea, Zumarragako Ospitaleko kanpo-kontsultetako eraikina amaitu arte.</p> <p>Arabako Unibertsitate Ospitalea: Ospitale-komplexua garatzeko aurreproiektua eta garatzeko hasierako faseetarako proiektuak.</p> <p>Gipuzkoa Eskualdea: Getariako Osasun Zentroa, barne-moldaketa eta ekipamendua jartzea.</p> <p>Bilbo Eskualdea: Karmeloko Osasun Zentroa obra eta ekipamendua, Alonsotegiko Osasun Zentroa eta Miribilla Osasun Zentroa.</p>		<p>Hospital Alfredo Espinosa: finalización de obra y comienzo de equipamiento para puesta en marcha.</p> <p>Instituto BioCruces: revisión de proyecto, comienzo de obras y primeros equipamientos.</p> <p>Hospital Eibar: actuaciones previas a obra y comienzo de trabajos de construcción.</p> <p>Hospital Universitario de Araba: dotación de equipamiento en el edificio de consultas externas: adición progresiva de especialidades, consultas y actividad.</p> <p>Comarca Uribe: Centro de Salud de Mungia, finalización de obra y comienzo de equipamiento para su puesta en marcha.</p> <p>OSI Goierri-Alto Urola: continuación de obra hasta su finalización del edificio de consultas externas del Hospital Zumárraga.</p> <p>Hospital Universitario Araba: anteproyecto de desarrollo y proyectos de fases iniciales de desarrollo de complejo hospitalario.</p> <p>Comarca Gipuzkoa: centro de salud de Getaria, habilitación interior y dotación de equipamiento.</p> <p>Comarca Bilbao: Centro de Salud Karmelo, obra y equipamiento, Centro de Salud de Alonsotegi y Centro de Salud Miribilla.</p>
<p><b>Proiektua eta Obra hasiera.</b></p> <p>Gipuzkoa Eskualdea: Alde Zaharra Osasun Zentroa (Donostia), Pasai Antxoko Osasun Zentroa.</p> <p>Barrualdeko Eskualdea: Amurrioko Osasun Zentroa, Zornotzako Osasun Zentroa.</p>		<p><b>Comienzo de Proyecto y Obra.</b></p> <p>Comarca Gipuzkoa: Centro de Salud de Alde Zaharra (Donostia), Centro de Salud Pasaia Antxo.</p> <p>Comarca Interior: Centro de Salud Amurrio, Centro de Salud Amorebieta.</p>
<p><b>Ekipamendua eta Goi Mailako Teknologia.</b></p> <p>Gurutzetako Unibertsitate Ospitalea: Azeleragailu lineala (ordezkatzeta/eraberritzea).</p>		<p><b>Equipamiento y Alta Tecnología.</b></p> <p>Hospital Universitario Cruces: acelerador lineal (reposición/renovación).</p>
<p><b>Energia eta ingurumena.</b></p> <p>Eraginkortasun energetikorako plana. Energia-eskaria murriztea, Europa 2020ko helburuekin; CO2 isuriak %20 murriztea; energia primarioaren eskaria %20 murriztea; eta, eskari horren %20 energia berriztagarrien bidez ematea.</p>		<p><b>Energía y medio ambiente.</b></p> <p>Plan de eficiencia energética. Reducir la demanda energética, con objetivos Europa 2020, reducir un 20% emisiones de CO2 y reducir un 20% la demanda de energía primaria y dar un 20% de esa demanda con energías renovables.</p>

<b>HELBURUA EKINTZA ADIERAZLEA</b>	<b>MAGNITUDEA MAGNITUD</b>	<b>OBJETIVO ACCION INDICADOR</b>
<p>Energia-iturriak dibertsifikatzea, mix energetikoa hobetuz, energia berriztagarriak lehenetsirik:</p> <p>Biomasa-galdarak lehenestea, gasoliozko eta gas naturalezko galdaren orde.</p> <p>Geotermia aztertzea, konponbide osagarri gisa.</p> <p>Kogenerazioak Osakidetzan duen etorkizuna erabakitzea.</p> <p>Eraginkortasun energetikoa neurtzeko plan orokorra, energia-eskaria murrizteko.</p> <p>Ekimenak sarean ikuspegi orokorarekin lerokatu, sustatu eta integratzea.</p> <p>Oraingo eraikinen auditoretza eta kalifikapen energetikoa.</p> <p>Obra berrietan eta birmoldaketetan energia-hobekuntzako irizpideak ezarri eta garatzea.</p> <p>Hondakin sanitarioak kudeatzeko espediente berria.</p> <p>Bertan dauden baliabideen tipologia-azterketa.</p> <p>Zentroetan hondakinak pisatzeko sistemak ezartzea, kudeaketa eta trazabilitatea hobetzeko, hala dagokionean.</p> <p>Gainerako hondakin arriskutsuak batzea eta era zentralizatuan kudeatzea.</p> <p>Erakunde Zentralaren eta zerbitzu-erakundeen artean partekatutako lidergoa, Europako proiektuei dagokienez.</p> <p>Erantzukizun sozial korporatiboa.</p> <p>Sareko ingurumen-inbentarioa.</p> <p>Gure jardueraren eta gure ingurumen-jardueraren mailaren adierazleak.</p> <p>Jarraibide orokorrak sare osoarentzat.</p> <p>Hobekuntzarako analisi konparatiboa.</p> <p><b>Informatikako sareak eta azpiegiturak.</b></p> <p>Wifi sarea ospitaleetan eta osasun-zentroetan jartzen jarraitzea.</p>		<p>Diversificación de las fuentes de energía, mejorando el mix energético priorizando energías renovables:</p> <p>Priorizar calderas de Biomasa en sustitución de las calderas de gasóleo y de gas natural.</p> <p>Analizar como solución adicionales la geotermia.</p> <p>Decidir qué futuro tiene la cogeneración en Osakidetza.</p> <p>Plan general de medida de eficiencia energética para reducir la demanda energética.</p> <p>Alinear, incentivar, promover e integrar las iniciativas en la red con perspectiva global.</p> <p>Auditoria y calificación energética de edificaciones existentes.</p> <p>Incorporación y desarrollo de criterios de mejora energética en obras nuevas y remodelaciones.</p> <p>Nuevo expediente de gestión de residuos sanitarios.</p> <p>Análisis de tipología de recursos incluidos en el mismo.</p> <p>Incorporación de sistemas de pesaje de residuos en los centros para mejora de la gestión y la trazabilidad, en su caso.</p> <p>Unificación de resto de residuos peligrosos y gestión centralizada.</p> <p>Liderazgo compartido entre la Organización Central y las organizaciones de servicios en relación a los proyectos europeos.</p> <p>Responsabilidad social corporativa.</p> <p>Inventario medioambiental de la red.</p> <p>Indicadores de nuestra actividad y de nuestro grado de desempeño ambiental.</p> <p>Pautas comunes para toda la red.</p> <p>Análisis comparativo de mejora.</p> <p><b>Redes e infraestructuras informáticas.</b></p> <p>Continuar con la implantación de Red wifi para los hospitales y centros de salud.</p>

HELBURUA EKINTZA ADIERAZLEA	MAGNITUDEA MAGNITUD	OBJETIVO ACCION INDICADOR
<p>Sareko elektronika berriztatzea Basurtu, Araba (Santiago egoitza) eta Donostiako Unibertsitate Ospitaleetan.</p> <p>Komunikazio-ekipoak berriztatu jarraitzea: switch eta router-ak.</p> <p>Aplikazioko Firewallerako preproduzkioko ingurunea sortzea, segurtasunez sartzeko modalitate bat ezarri eta egoki dimentsionatzeko.</p> <p>Administrazio Elektronikoaren eremuan Segurtasuneko Eskema Nazionala arautzen duen urtarrilaren 8ko 3/2010 Errege Dekretuan oinarrituta, informatika-eremuan Segurtasun Korporatiboko Politika garatzea.</p> <p><b>3.3. Efizientzia-politikak garatzea, osasun-sistemaren jasangarritasuna bermatzeko, kontratazio sanitarioa osasun-emaitezarentz birbideratuz.</b></p> <p>Sexu-transmisiozko gaixotasunak prebenitzeko eta baheketa-programetarako publizitate-kanpainei begirako baliabideak optimizatzea, kartel handiak (olan handiak) jarriz Osakidetza kanpoko fatxadetan.</p> <p>Medikamentuen kontratazio zentralizatuaren oraingo mailari eutsi edota areagotzea.</p> <p>Arriskua partekatzeko akordioak abian jartzea, medikamentuen osasun-emaitezant oinarrituta.</p> <p>Farmaziako Batzorde Korporatiboari alternatiba terapeutikoen adierazpenak proposatzea, medikazio eskusiboko arlo terapeutikoetan lehia areagotzeko.</p> <p>Kudeaketa klinikorako akordioak ezartzea eragin ekonomiko handiko arlo terapeutikoetan.</p> <p>Farmakotekniako protokolo korporatiboak proposatzea (banakako formulazioa, bialak optimizatzea...), gastua murrizteko.</p> <p>Material sanitarioaren Erosketa integratua gehitzea, erosketa guztien %12,8ra iritsi arte (inbertsioak eta farmazia aparte utzita). Gaur egun %9,8 da.</p> <p>EDI merkataritza elektronikoa. Helburua da enpresa-kopurua 70era igotzea eta ezarpen-maila %50era.</p> <p><b>Laborategietako Gida Plana.</b></p>		<p>Renovar la electrónica de red en los Hospitales Universitarios de Basurto, Araba (Sede Santiago) y Donostia.</p> <p>Continuar con la renovación de los equipos de comunicaciones: switches y routers.</p> <p>Crear un entorno pre-producción para el Firewall de aplicación con el fin de habilitar y dimensionar adecuadamente una modalidad de acceso seguro</p> <p>En base al Real Decreto 3/2010, de 8 de enero, por el que se regula el Esquema Nacional de Seguridad en el ámbito de la Administración Electrónica, desarrollar una Política de seguridad Corporativa en el ámbito informático.</p> <p><b>3.3. Desarrollar políticas de eficiencia para garantizar la sostenibilidad del sistema de salud, reorientando la contratación sanitaria hacia resultados en salud.</b></p> <p>Optimizar los recursos destinados a las Campañas publicitarias de prevención de las enfermedades de transmisión sexual y de los programas de cribado mediante la colocación de carteleras (grandes lonas) aprovechando las fachadas exteriores de los edificios de Osakidetza.</p> <p>Mantener y/o incrementar, el nivel actual de contratación centralizada de medicamentos.</p> <p>Poner en marcha acuerdos de riesgo compartido, basados en los resultados en salud de los medicamentos.</p> <p>Proponer a la Comisión Corporativa de Farmacia declaraciones de alternativas terapéuticas, para incrementar la competencia en áreas terapéuticas de medicamentos exclusivos.</p> <p>Establecer acuerdos de gestión clínica de las áreas terapéuticas de alto impacto económico.</p> <p>Realizar propuestas de protocolos corporativos de farmacotecnia (formulación individualizada, optimización de viales...) para reducir el gasto.</p> <p>Ampliar la Compra Integrada de material sanitario hasta alcanzar un 12,8% sobre el total de compras exceptuando inversiones y farmacia. (actualmente representa un 9,8%).</p> <p>Comercio electrónico EDI. El objetivo es ampliar el número de empresas a 70 y subir el grado de implantación hasta el 50%.</p> <p><b>Plan Director Laboratorio.</b></p>



<b>HELBURUA EKINTZA ADIERAZLEA</b>	<b>MAGNITUDEA MAGNITUD</b>	<b>OBJETIVO ACCION INDICADOR</b>
<p>Gurutzetako eta Donostiako laborategien arteko deribazio-zirkuitua abian jartzea.</p> <p>Genetikako zerbitzu-zorroa ezartzea eta orain kanpoan egiten diren zenbait proba berezi bertan egiteko aukera aztertzea.</p> <p>Espediente korporatibo berriak prestatzea lau lerro espezifikotarako: gasometria, gernua, abiadura eta proteinogramak.</p> <p>Laginak garraiatzeko lehiaketa korporatiboa egitea, kalitatea hobetzeari begira.</p> <p>Mikrobiologia automatizatzeari ekitea.</p> <p>Laborategietako informazio-sistemak asistentzia-informazioko sistemekin (Osabide) eta kudeaketa ekonomikokoekin (SAP) lotzeari ekitea.</p> <p>2013an esleitutako anatomia patologikoko espedientearen trazabilitate eta telepatologiarekin lotutakoa abian jartzea, eta hasiera ematea anatomia patologikoko eta hemoterapiako eskabideak era elektronikoa egiteari.</p> <p>Adostutako protokoloa egitea ferritina-eskaerarako.</p> <p>Lezako laborategiko jarduera (POCT gisa geratzen da) eta Debagoieneko ESIak (ospitale-erantzuneko laborategia da orain) lehen mailako arretatik jasotzen dituen eskaerak Arabako UOko kontsultetako laborategira pasatzea.</p> <p>Lehenengo seihilekoan, Debarreneko ESIko lehen mailako arretako deribazioak Donostia UOra pasatzera.</p> <p>Bigarren seihilekoan, aurreikusita dago Goierri-Urola Garaiko ESIko lehen mailako deribazioak Donostia UOra pasatzea.</p> <p>Aldaketa hauek direla-eta, Kudeaketa Klinikoko Unitateak berriz aztertu beharko dituzte profesionalen beharrak, eta horrek inplikaturako profesionalak zerbitzu-erakundeen artean mugitzea ekarriko du.</p> <p><b>4. Profesionalen protagonismoa eta inplikazioa.</b></p> <p><b>4.1. Gardentasun-eta erantzukidetasun-politika egitea, profesionalak Osakidetzarekin identifikatzeko, eta parte-hartzea eta lidergo-eredua garatzea errazteko.</b></p>		<p>Poner en marcha el circuito de derivaciones entre los laboratorios de Cruces y Donostia.</p> <p>Establecer la cartera de servicios de genética y plantearse el abordaje de algunas nuevas pruebas especiales aún externalizadas.</p> <p>Preparar nuevos expedientes corporativos para cuatro líneas específicas: gasometría, orina, velocidad y proteinogramas.</p> <p>Sacar un concurso corporativo de traslado de muestras que mejore la calidad del mismo.</p> <p>Abordar la automatización de la microbiología.</p> <p>Abordar la ligazón de los sistemas de información de laboratorios con los sistemas de información asistencial (Osabide) y de gestión económica (SAP).</p> <p>Poner en marcha lo relacionado con la trazabilidad y telepatología del expediente de anatomía patológica adjudicado en 2013 e iniciar la solicitud electrónica de las peticiones de anatomía patológica y hemoterapia.</p> <p>Elaborar un protocolo consensuado para las peticiones de ferritina.</p> <p>Pasar la actividad del laboratorio de Leza (queda como Point of care treatment-pruebas de laboratorio realizadas a pie de cama mediante reactivos químicos-POCT) y las solicitudes que recibe la OSI Alto Deba (pasa a ser un laboratorio de respuesta hospitalaria) desde atención primaria al laboratorio de consultas del HU Araba.</p> <p>Pasar en el primer semestre las derivaciones de primaria de la OSI Bajo Deba al HU Donostia.</p> <p>En el segundo semestre está previsto pasar las derivaciones de primaria de la OSI Goierri Alto Deba al HU Donostia.</p> <p>Estos cambios conllevaran un nuevo análisis por parte de las Unidades de Gestión Clínica de las necesidades de los profesionales con la consiguiente movilidad entre las organizaciones de servicios de los profesionales implicados.</p> <p><b>4. Protagonismo e implicación profesional.</b></p> <p><b>4.1. Practicar una política de transparencia y de corresponsabilidad que favorezca la identificación de los profesionales con Osakidetza, la participación y el desarrollo de un modelo de liderazgo.</b></p>

HELBURUA EKINTZA ADIERAZLEA	MAGNITUDEA MAGNITUD	OBJETIVO ACCION INDICADOR
<p>Profesionalen gogobetetasuna neurtzeko bosgarren zikloa ixtea.</p> <p>GGBBak kudeatzeko prozesuak ebaluatzen laguntzeko Unitate Metodologiko bat diseinatzea, bezeroaren iritzia irituaren ikuspegitik.</p> <p>Enpleguaren Ataritari dagokiona amaitzea, eta bestelako funtzionalitateak ezartzea.</p> <p>Erakunde sindikalekin negoziazio- eta partaidetza-prozesuak burutzea, lan-baldintzen arloan akordioak lortzeko, bereziki puntu hauetan:</p> <p>Lizentziak eta baimenak.</p> <p>Lana eta familia bateragarri egitea.</p> <p>Ezintasun iragankorreko erregimena berrikustea.</p> <p>Lidergorako gaitasunen eredua bi erakundetan ezartzen hastea, gutxienez.</p> <p>Lidergoa garatzeko planak Osakidetzan liderrak prestatzeko programa batean integratzea.</p> <p><b>4.2. Osakidetzako Giza Baliabideak planifikatzen eta ordenatzen aurrera egitea, antolamendu-behar berrien arabera.</b></p> <p>Lanpostu funtzionalen Dekretu berria berrikusi, moldatu eta idaztea.</p> <p>Plantilla dimentsionatzeko eredu bat diseinatzea, biztanleriaren beharretara egokitu ahal izateko.</p> <p>GGBBak ordenatzeko plana egitea, erretiroari eta zerbitzu aktiboaren luzapenari dagokienez.</p> <p>Lekualdatze Lehiaketa Ireki eta Iraunkorrerako sistema ezartzea.</p> <p>Behin betiko Barne Mugikortasunerako sistema deszentralizatu berria ezartzea.</p> <p>Enplegu Publikoaren 2011ko Eskaintzari dagokiona amaitzea.</p> <p>Lanpostuak betetzeko beste sistema batzuetarako prozedura sortu eta zabaltzea (lehiaketa / izendapen libre).</p> <p><b>4.3. Langileen kualifikazio optimoa eta garapen profesionala bultzatzea, prestakuntza kudeatzeko eredu estrategiko bat garatuz.</b></p>	<p>%60</p>	<p>Cierre del quinto ciclo de medición de la Satisfacción de los Profesionales.</p> <p>Diseño de una Unidad metodológica de apoyo a la evaluación de los procesos de gestión de los RRHH, desde la perspectiva de la opinión del cliente.</p> <p>Culminar el Portal del empleado y establecimiento de nuevas funcionalidades.</p> <p>Mantener procesos negociadores y participativos, con las organizaciones sindicales, para conseguir acuerdos en materia de condiciones de trabajo y específicamente:</p> <p>Permisos y licencias.</p> <p>Conciliación laboral y familiar.</p> <p>Revisión del régimen de IT.</p> <p>Iniciar la implantación del modelo de Competencias para el liderazgo en al menos dos organizaciones.</p> <p>Integrar los planes de desarrollo de liderazgo en un programa formativo de líderes en Osakidetza.</p> <p><b>4.2. Avanzar en la planificación y ordenación de Recursos Humanos de Osakidetza de acuerdo con las nuevas necesidades organizativas.</b></p> <p>Revisar, adaptar y redactar un nuevo Decreto de puestos funcionales.</p> <p>Diseñar un modelo de dimensionamiento de plantilla, para poder adecuarlas a las necesidades de la población.</p> <p>Elaborar un Plan de Ordenación de RRHH en materia de jubilación y prórroga en el servicio activo.</p> <p>Establecer un sistema de Concurso de Traslados Abierto y Permanente.</p> <p>Establecer un nuevo sistema descentralizado de Movilidad Interna Definitiva.</p> <p>Concluir con la Oferta Pública de Empleo 2011.</p> <p>Elaborar y difundir el procedimiento de otros sistemas de provisión (concurso/libre designación).</p> <p><b>4.3. Potenciar la óptima cualificación y el desarrollo profesional del personal mediante el desarrollo de un modelo estratégico de gestión de la formación.</b></p>

HELBURUA EKINTZA ADIERAZLEA	MAGNITUDEA MAGNITUD	OBJETIVO ACCION INDICADOR
Erizaintzako prestakuntza-ibilbidea ezartzen jarraitzea.		Continuar la implantación del itinerario formativo de Enfermería.
Prestakuntza Korporatiboko Plana eta Erakunde Zentralekoa definitu eta garatzea, prestakuntza-beharren diagnostikoaren arabera.		Definir y desarrollar el Plan de Formación Corporativo y el de la Organización Central de conformidad con el diagnóstico de necesidades de formación.
Irakasle-profila ezartzea, Osakidetzako barne-irakasleak baliozkotzeko.	%80	Establecer un perfil docente para convalidar a los docentes internos de Osakidetza.
Osakidetzako prestakuntza Jakinsarea Plataforman ezartzea, irisgarritasuna hobetzeko, online prestakuntzarako eskaintzaren bidez.		Implantar la formación de Osakidetza en la Plataforma Jakinsarea, para la mejora la accesibilidad mediante la oferta a la formación on-line.
Online formatuko prestakuntza-jarduerak eskaintzea.	%15	Ediciones de actividades formativas realizadas en formato on-line.
Online jardueretan prestatutako ikasleak guztira.	%60	Total de alumnos formados en actividades on-line.
Erditzeko arretaren eta ugalketa-osasunaren inguruko online prestakuntza emateko jarduerak diseinatzea.		Diseñar actividades para impartir formación on-line sobre la atención al parto y salud reproductiva.
Amagandiko edoskitzearen inguruko prestatzaileak prestatzeko diseinatutako jarduerak hedatzea.		Desplegar las actividades diseñadas para la formación de formadores en lactancia materna.
Osasun Mentalean prestatzea, Lehen Mailako Arretarekin elkarlanean, depresioaren diagnosi-baheketa eta tratamendua egiteko.		Formación en Salud Mental, en colaboración con Atención Primaria, para el cribado diagnóstico y tratamiento de la depresión.
<b>4.4. Profesionalen jarduera ebaluatzen aurrera egitea.</b>		<b>4.4. Avanzar en la evaluación del desempeño de los profesionales.</b>
Erakunde sanitario integratu bateko profesionalak behar dituen balioak, profilak eta gaitasunak identifikatu eta ezartzea, eta ondoren jarduera ebaluatzea.		Identificar e implantar los valores, perfiles y competencias que requiere el profesional de una Organización sanitaria integrada, y en consecuencia evaluar el desempeño.
Profesionalaren jarduera ebaluatzeko eta helburuei jarraipena egiteko eredia diseinatzea.		Diseñar un modelo de evaluación del desempeño del profesional y de seguimiento de objetivos.
Arduradunak kualifikatzea beren profesionalak garatzeko eta ebaluatzeko funtzioari dagokionez.		Cualificar a los mandos en la función de evaluación y desarrollo de sus profesionales.
Arduradunen funtzioa berariaz ebaluatzeko eredia garatzea.		Desarrollar un modelo de evaluación específico de la función del mando.
Zerbitzu-erakundeekin batera, Osakidetzako Curriculum vitae aplikazioa berrikusi, hobetu eta birdiseinatzea, GGBBak kudeatzeko prozesuetan antzemandako beharrei erantzuteko.		Revisión, mejora y rediseño de la aplicación Curriculum vitae de Osakidetza, con las Organizaciones de servicios para dar respuesta a las necesidades identificadas en los procesos de Gestión de RRHH.

HELBURUA EKINTZA ADIERAZLEA	MAGNITUDEA MAGNITUD	OBJETIVO ACCION INDICADOR
<p><b>4.5. Euskera normalizatzen aurrera egitea, Osakidetzako profesionalen euskalduntze-prozesua sustatuz eta euskerazko arreta erakundeak asistentziaren kalitatearekin eta pertsonekin duen konpromiso gisa hartuta.</b></p> <p>“Lehenengo hitza euskaraz”, “Euskaraz bai sano”, zabalkunde-kanpaina Osasun Asistentziako lehenetsuen unitateen finkatzea.</p> <p>Informazio-sistemetan euskararen erabilera normalizatzen eta sustatzen aurrera egitea:</p> <p>Pazienteei zuzendutako dokumentazioa ele bitan izatea.</p> <p>Paziente eta erabiltzaileen lehenetsuen hizkuntza erregistratzea.</p> <p>2. Euskara Planaren ondoriozko neurriak ezartzea.</p> <p>Euskara erabiltzen trebatzeko ikastaroak sustatzea.</p> <p>Hizkuntza kudeatzeko Osakidetzak bere egindako “Bikain” ereduaren zerbitzu-erakunde gehiagotan hedatzen jarraitzea.</p> <p><b>4.6. Osakidetzako profesionalen lan-baldintzak, osasuna eta lan-segurtasuna hobetzea, lan-arriskuak prebenitzeko kudeaketa-sistemak bultzatuz.</b></p> <p>OHSAS 18001:2007 Araua hedatzen jarraitzea, egiaztatutako bederatzirekuntzetan eta kanpo-egiaztapenik oraindik ez duten beste bederatzirekuntzetan.</p> <p>Zerbitzu-erakundeetan osasuna berariaz zaintzeko jarduerari eustea.</p> <p>Gatazketan, lan-jazarpenean eta laneko indarkeria-egoeretan esku hartzeko protokoloak eguneratu eta aplikatzea.</p> <p>Arrisku Psikosoziala ebaluatu eta kontrolatzeko protokoloak ezartzea, baita ebaluazio-tresna hobetzea ere.</p> <p>Kalte psikosoziala konpontzeko jardueraren protokoloak egitea.</p> <p>“Giza Faktorea” proiektua Sare osoa hedatzea, prestakuntza-proiektuen bidez.</p> <p><b>5. Ikerkuntza eta berrikuntza sustatzea.</b></p>		<p><b>4.5. Avanzar en la normalización del euskera, incentivando el proceso de euskaldunización de los profesionales de Osakidetza y entendiendo la atención en euskera como un compromiso de la organización con la calidad de la asistencia y con las personas.</b></p> <p>Consolidar la Campaña de difusión “La primera palabra en euskera”, “Euskaraz bai sano” en las unidades prioritarias de Asistencia Sanitaria.</p> <p>Avanzar en la normalización y fomento de uso del euskera en los sistemas de información:</p> <p>Emisión bilingüe de los sistemas de información de la documentación dirigida a los pacientes.</p> <p>Registrar la lengua de preferencia de los pacientes y usuarios.</p> <p>Implantar las medidas derivadas del 2. Plan de Euskera.</p> <p>Fomentar los cursos de adiestramiento en el uso de euskera.</p> <p>Continuar con el despliegue del modelo de gestión lingüística “Bikain” adoptado por Osakidetza en nuevas Organizaciones de servicios.</p> <p><b>4.6. Mejorar las condiciones laborales, la salud y la seguridad laboral de los profesionales de Osakidetza impulsando los sistemas de gestión en la prevención de riesgos laborales.</b></p> <p>Continuar con el despliegue de la Norma OHSAS 18001:2007 en las nueve Organizaciones ya certificadas y a nueve nuevas Organizaciones que no cuentan aún con certificación externa.</p> <p>Mantener la actividad en vigilancia de la salud específica en las Organizaciones de servicios.</p> <p>Actualizar y aplicar los Protocolos de intervención en conflicto, acoso laboral y violencia en el trabajo.</p> <p>Implantar los Protocolos de evaluación y control del Riesgo psicosocial así como, implantación de mejoras en la herramienta de evaluación.</p> <p>Elaborar los Protocolos de actuación de reparación del daño psicosocial.</p> <p>Extender el proyecto “Factor Humano” mediante proyectos formativos a toda la Red.</p> <p><b>5. Potenciar la investigación y la innovación.</b></p>

<b>HELBURUA EKINTZA ADIERAZLEA</b>	<b>MAGNITUDEA MAGNITUD</b>	<b>OBJETIVO ACCION INDICADOR</b>
<p><b>5.1. Ikerkuntza biomedikoa kudeatzeko egiturak berrantolatzea.</b></p> <p>Down sindromea eta bestelako malformazioak bahetzeko parametroei lotutako jaio aurreko eta jaio ondoko alderdiak ikertzeko azterlanei ekitea.</p> <p>Populazio-baheketarako programen inguruko argitalpen eta komunikazio zientifikoak egitea: kolon eta ondesteko minbizia, Down sindromea, bularreko minbizia, HIES infekzioaren prebentzioa; horrez gain, argitalpen eta komunikazio zientifikoak egitea Integrazio Asistentzialaren eta kronikotasunaren zerbitzuaren eta haur-gorrieria goiz detektatzeko programaren inguruan.</p> <p>Mandatuan emanda orain aktibo dauden bularreko minbiziaren arloko proiektuetan parte hartzen jarraitzea:</p> <p>ISAF: “Bitarteko minbizi-tasaren eta haren determinatzaileen ebaluazioa titietako minbizia goiz detektatzeko programetan”.</p> <p>Eusko Jaurlaritzak: “EAEn Titietako Minbizia Goiz Detektatzeko Programaren osasun-onuraren eta kostuaren populazio mailako ebaluazioa”.</p> <p><b>5.2. Euskadiren ikerkuntza-lehiakortasuna bultzatzea, ikerkuntzaren jasangarritasunaren irizpidea kontuan hartuta.</b></p> <p>Osakidetzako profesionalean artean ikerketa-lana sustatu eta aitortzea.</p> <p><b>5.3. Osakidetza profesionalen artean berrikuntzaren kultura sortzea.</b></p> <p>Kudeaketaren arloko adierazleak eta Jardunbide Egokiak partekatzea, zerbitzu-erakundeekiko topaketak dinamizatuz eta elkartruckerako foroetan parte hartuz (EPEA taldea, Euskalit...).</p> <p>Datu-basea mantentzen, kudeatzen, ebaluatzen eta hedatzen laguntzea, bertan profesionalen 150 berrikuntza-proiektu inguru daudela.</p> <p><b>5.4. Berrikuntza kudeatzea.</b></p> <p>Telemedikuntza eta teleasistentziako tresnak integratzen dituzten esperientzia asistentzialak arian-arian hedatzea:</p> <p>Tele BGBK.</p>		<p><b>5.1. Reordenación de estructuras de gestión de la investigación biomédica.</b></p> <p>Iniciar los estudios de investigación de aspectos prenatales postnatales asociados a parámetros del cribado de Síndrome de Down y otros malformaciones.</p> <p>Realizar publicaciones y comunicaciones científicas de los Programas de cribado poblacional: cáncer de colon y recto, síndrome de Down, cáncer de mama, prevención de la infección de SIDA, del Servicio de Integración asistencial y cronicidad, así como del programa de la detección precoz de la sordera infantil.</p> <p>Continuar con la participación en proyectos de investigación comisionados, actualmente activos, relacionados con el cáncer de mama:</p> <p>FIS: “Evaluación de la tasa del cáncer de intervalo y sus determinantes en los programas de detección precoz de cáncer de mama”.</p> <p>Gobierno Vasco: “Evaluación a nivel poblacional del beneficio en salud y coste del programa de detección precoz del cáncer de mama en la CAPV”.</p> <p><b>5.2. Potenciar la competitividad investigadora de Euskadi, teniendo en cuenta el criterio de sostenibilidad de la investigación.</b></p> <p>Fomentar y reconocer la labor investigadora entre los profesionales de Osakidetza.</p> <p><b>5.3. Generar cultura de innovación entre los profesionales de Osakidetza.</b></p> <p>Compartir indicadores y Buenas Prácticas en lo relativo a la gestión, dinamizando encuentros con las Organizaciones de servicios y participando en foros de intercambio (grupo EPEA, Euskalit...).</p> <p>Colaborar en el mantenimiento, gestión, evaluación y extensión de la base de datos que incluye alrededor de 150 proyectos de innovación desde los profesionales.</p> <p><b>5.4. Gestionar la innovación.</b></p> <p>Despliegue progresivo de experiencias asistenciales que integran herramientas de telemedicina y teleasistencia:</p> <p>Tele EPOC.</p>

HELBURUA EKINTZA ADIERAZLEA	MAGNITUDEA MAGNITUD	OBJETIVO ACCION INDICADOR
<p>Informazio eta komunikazioko teknologien bidez tratatutako BGBKdun pazienteak: datuen transmisioa aurretik jarritako atalaseak gaindituz gero alertak automatikoki aktiba ditzaketen gailu teknologikoen bidez egin daiteke.</p> <p>Telbil.</p> <p>Bihotz-gutxiegitasuna edota bronkopatia kronikoa duten pazienteak: telemonitorizazio indibidualizatuko eta teleasistentziako estrategiak konbinatzen dira (laguntza soziala eta jarraipen teknologikoa). Horrela, esku-hartzeak horrelako pazienteen (kroniko konplexuak) behar espezifikotara bidera daitezke.</p> <p>Bihotz-gutxiegitasuna telemonitorizazioarekin.</p> <p>Bihotz-gutxiegitasuna telemonitorizazioko eta teleasistentziako tresnekin tratatzea.</p> <p>Betion.</p> <p>Zerbitzu sozio-sanitario ez-presentzialak koordinatzeko zentroa.</p> <p>Parte-hartze aktiboa "European Innovation partnestship on active and healthy aging"-aren esparruko europar proiektu berritzaileetan. Esperientzia hauek europar programa hauen barruan dauden: "Competitiveness and innovation programme", (CIP) eta "framework Programme", (FP7).</p> <p>Pazienteak ahalduzko metodologia berria diseinatu eta hedatzea.</p> <p>Zerbitzu-erakundeetan Berrikuntza Sanitarioko Jardunaldiak bultzatzea. Sariak eman ahal zaizkie esperientzia onenei.</p> <p>Berrikuntzaren arloko programak eta prestakuntza-jarduerak antolatzea, Osakidetzako profesionalak sensibiltzatu eta prestatzeko.</p>		<p>Pacientes con EPOC tratados con Tecnologías de la información y comunicación (TIC) donde la transmisión de datos se pueda realizar a través de dispositivos tecnológicos que puedan activar automáticamente alertas en caso de que los datos clínicos sobrepasen unos umbrales previamente establecidos.</p> <p>Telbil.</p> <p>Pacientes con insuficiencia cardiaca y/o broncopatía crónica, se combinan tanto estrategias de telemonitorización individualizadas como de teleasistencia (apoyo social y seguimiento tecnológico). Permite orientar las intervenciones a las necesidades específicas de este tipo de pacientes (crónicos complejos).</p> <p>Insuficiencia cardiaca con telemonitorización.</p> <p>Tratamiento de la insuficiencia cardiaca con herramientas de telemonitorización y teleasistencia.</p> <p>Betion.</p> <p>Centro de coordinación de servicios socio-sanitarios no presenciales.</p> <p>Participación activa en proyectos europeos innovadores enmarcados en el "European Innovation partnestship on active and healthy aging". Estas experiencias están englobadas en los programas europeos "Competitiveness and innovation programme", (CIP) y el "framework Programme", (FP7).</p> <p>Diseño y despliegue de la nueva metodología para el empoderamiento de los pacientes.</p> <p>Potenciar la celebración de Jornadas de Innovación sanitaria en las diversas Organizaciones de servicios que pueden incluir la concesión de premios a las mejores experiencias.</p> <p>Organización de programas y acciones formativas en innovación encaminadas a la sensibilización y formación de los profesionales de Osakidetza.</p>

**JARDUERA ALDERAKETA 2013/2014**

Zerbitzu-erakundeen konparaziozko jarduera ekoizpen-lerrorik garrantzitsuetan.

**ACTIVIDAD COMPARATIVA 2013/2014**

Actividad comparativa de las Organizaciones de Servicios en las líneas de producción más significativas.

Arabako Eskualdea Comarca Araba	2013an Año 2013	2014an Año 2014	% Aldaketa Variación %
Medikuntza Orokorreko OTI-Kopurua N. TIS	303.200	304.261	0,35%
Medikuntza Orokorreko Kontsultak Consultas Medicina General	1.280.500	1.293.305	1,00%
Pediatriako Kontsultak Consultas Pediatría	236.826	240.381	1,50%
Matronako Kontsultak Consultas Matronas	35.413	35.767	1,00%
Erizaintzako Kontsultak Consultas de Enfermería	479.611	484.407	1,00%
Erizaintzako Kontsultak etxean Consultas de Enfermería a domicilio	43.574	44.014	1,01%
Erizaintzako prozesuak N. procedimientos de enfermería	581.001	586.811	1,00%

Emergentziak Emergencias	2013an Año 2013	2014an Año 2014	% Aldaketa Variación %
Asistentziako Baliabideak Mobilizatzea Movilización de Recursos	180.865	178.560	-1,27%
Aholku Sanitario Zentro Koordinatzaileak Consejo Sanitario Centros Coordinadores	74.596	73.230	-1,83%
Aholku Sanitario Erizainen plataforma Consejo Sanitario Plataforma Enfermería	131.910	134.567	2,01%

Araba Unibertsitate Ospitalea Hospital Universitario Araba	2013an Año 2013	2014an Año 2014	% Aldaketa Variación
Oheak Camas	689	689	0,00%
Altak Altas	39.722	40.000	0,70%
Egonaldiak Estancias	189.316	188.000	-0,70%
Kontsultak Consultas	385.147	385.000	-0,04%
Erditze kopurua Total partos	2.916	2.872	-1,50%
Operazio-Kopurua Intervenciones (PAG+PAL)	12.500	12.500	0,00%
Ingresatu Gabeko Larrialdiak Urgencias no ingresadas	133.620	133.700	0,06%
Atenditutako Urgentziak Urgencias Atendidas	153.940	153.000	-0,61%

Arabako Osasun Mentaleko Sarea Red de Salud Mental de Araba	2013an Año 2013	2014an Año 2014	% Aldaketa Variación
Altak Altas	183	183	0,00%
Egonaldiak Ertaineko Unitateko egonaldiak Estancias Unidad de Media Estancia	11.870	11.870	0,00%

Arabako Osasun Mentaleko Sarea Red de Salud Mental de Araba	2013an Año 2013	2014an Año 2014	% Aldaketa Variación
Errehabilitazio Unitateko Egonaldiak Estancias de Unidad de Rehabilitación	14.833	14.833	0,00%
Egonaldiak Luzeko Egonaldiak Estancias Larga Estancia	44.505	44.505	0,00%
Kontsultak Consultas	75.948	75.948	0,00%

Debagoieneko ESI OSI Alto Deba	2013an Año 2013	2014an Año 2014	% Aldaketa Variación
Medikuntza Orokorreko OTI-Kopurua N. TIS Medicina	66.300	66.500	0,30%
Medikuntza Orokorreko Kontsultak Consultas Medicina General	265.593	271.585	2,26%
Pediatriako Kontsultak Consultas Pediatría	51.570	51.570	0,00%
Matronako Kontsultak Consultas Matronas	11.594	11.015	-4,99%
Erizaintzako Kontsultak Consultas de Enfermería	111.830	101.183	-9,52%
Erizaintzako Kontsultak etxean Consultas de Enfermería a domicilio	14.045	14.225	1,28%
Erizaintzako prozesuak N. procedimientos de enfermería	147.519	154.894	5%
Oheak Camas	74	74	0,00%
Altak Altas	5.817	6.330	8,82%
Egonaldiak Estancias	19.814	19.754	-0,30%
Kontsultak Consultas	106.416	115.522	8,56%
Erditze Kopurua Total de partos	556	548	-1,44%
Operazio-Kopurua N. Intervenciones (PAG+PAL)	1.998	2.026	1,40%
Ingresatu Gabeko Larrialdiak Urgencias no ingresadas	33.030	31.800	-3,72%
Atentitutako urgentziak Urgencias atendidas	35.592	34.276	-3,70%

Lezako Ospitalea Hospital Leza	2013an Año 2013	2014an Año 2014	% Aldaketa Variación
Oheak Camas	63	63	0,00%
Altak Altas	450	465	3,33%
Egonaldiak Estancias	18.400	18.400	0,00%
Kontsultak Consultas	3.100	3.100	0,00%
Ingresatu Gabeko Larrialdiak Urgencias no ingresadas	500	500	0,00%
Atentitutako urgentziak Urgencias atendidas	650	650	0,00%



Gipuzkoako Eskualdea Comarca Gipuzkoa	2013an Año 2013	2014an Año 2014	% Aldaketa Variación
OTI-Kopurua N. TIS	441.803	444.297	0,56%
Medikuntza Orokorreko Kontsultak Consultas Medicina General	1.660.104	1.654.955	-0,31%
Pediatriako kontsultak Consultas pediatría	294.601	291.297	-1,12%
Matronako kontsultak Consultas matronas	54.897	54.802	-0,17%
Erizaintzako Kontsultak Consultas de Enfermería	477.714	450.707	-5,65%
Erizaintzako Kontsultak etxean Consultas de Enfermería a domicilio	79.502	80.141	0,80%
Erizaintzako prozeduak N. procedimientos de enfermería	841.123	849.190	0,96%

Donostia Unibertsitate Ospitalea Hospital Universitario Donostia	2013an Año 2013	2014an Año 2014	% Aldaketa Variación
Oheak Camas	1.158	1.158	0,00%
Altak Altas	54.400	54.600	0,37%
Egonaldiak Estancias	315.520	308.490	-2,23%
Kontsultak Consultas	785.100	779.000	-0,78%
Erditze Kopurua Total de partos	4.140	4.078	-1,50%
Operazio-Kopurua N. Intervenciones (PAG+PAL)	19.850	20.148	1,5%
Ingresatu Gabeko Larrialdiak Urgencias no ingresadas	100.000	100.000	0,00%
Atenditutako urgentziak Urgencias atendidas	128.000	129.000	0,78%

Bidasoa ESI OSI Bidasoa	2013an Año 2013	2014an Año 2014	% Aldaketa Variación
Medikuntza Orokorreko OTI-Kopurua N. TIS Medicina General	83.900	84.000	0,12%
Medikuntza Orokorreko Kontsultak Consultas Medicina General	290.769	291.000	0,08%
Pediatriako Kontsultak Consultas Pediatría	49.908	50.100	0,38%
Matronako Kontsultak Consultas Matronas	11.042	11.100	0,53%
Erizaintzako Kontsultak Consultas de Enfermería	94.570	96.460	2%
Erizaintzako Kontsultak etxean Consultas de Enfermería a domicilio	16.298	16.500	1,24%
Erizaintzako prozeduak Procedimientos de Enfermería	141.588	142.000	0,29%
Oheak Camas	100	100	0,00%
Altak Altas	6.645	6.723	1,17%
Egonaldiak Estancias	26.580	26.850	1,02%

Bidasoa ESI OSI Bidasoa	2013an Año 2013	2014an Año 2014	% Aldaketa Variación
Kontsultak Consultas	107.194	107.000	-0,18%
Operazio-Kopurua N. Intervenciones (PAG+PAL)	2.619	2.675	2,14%
Ingresatu Gabeko Larrialdiak Urgencias no ingresadas	36.324	35.950	-1,03%
Atenditutako urgentiak Urgencias atendidas	39.471	39.100	-0,94%

Goierri Urola Goieneko ESI OSI Goierri Alto Urola	2013an Año 2013	2014an Año 2014	% Aldaketa Variación
Medikuntza Orokorreko OTI-Kopurua N. TIS	99.489	99.500	0,01%
Medikuntza Orokorreko Kontsultak Consultas Medicina General	395.337	403.244	2,00%
Pediatriako Kontsultak Consultas Pediatría	84.839	86.536	2,00%
Matronako Kontsultak Consultas Matronas	20.800	20.900	0,48%
Erizaintzako Kontsultak Consultas de Enfermería	145.226	148.130	2,00%
Erizaintzako Kontsultak etxean Consultas de Enfermería a domicilio	31.338	31.965	2,00%
Erizaintzako prozedurak Procedimientos de Enfermería	139.049	141.830	2,00%
Oheak Camas	131	131	0,00%
Altak Altas	8.566	8.737	2,00%
Egonaldiak Estancias	33.921	34.949	3,03%
Kontsultak Consultas	150.665	153.678	2,00%
Erditze Kopurua Total de partos	956	942	-1,46%
Operazio-Kopurua N. Intervenciones (PAG+PAL)	3.340	3.792	13,53%
Ingresatu Gabeko Larrialdiak Urgencias no ingresadas	27.881	27.520	-1,29%
Atenditutako urgentiak Urgencias atendidas	32.420	32.000	-1,30%

Debabarreneko ES OSI Bajo Deba	2013an Año 2013	2014an Año 2014	% Aldaketa Variación
Medikuntza Orokorreko OTI-Kopurua N. TIS Medicina General	76.423	76.423	0,00%
Medikuntza Orokorreko Kontsultak Consultas Medicina General	311.274	311.341	0,02%
Pediatriako Kontsultak Consultas Pediatría	53.821	53.904	0,15%
Matronako Kontsultak Consultas Matronas	19.486	19.301	-0,95%
Erizaintzako Kontsultak Consultas de Enfermería	94.879	98.693	4,02%
Erizaintzako Kontsultak etxean Consultas de Enfermería a domicilio	22.653	22.706	0,23%

Debabarreneko ES OSI Bajo Deba	2013an Año 2013	2014an Año 2014	% Aldaketa Variación
Erizaintzako prozezuak Procedimientos de Enfermería	157.178	158.261	0,69%
Oheak Camas	112	112	0,00%
Altak Altas	7.109	7.203	1,32%
Egonaldiak Estancias	30.343	30.543	0,66%
Kontsultak Consultas	137.100	139.471	1,73%
Erditze Kopurua Total de partos	564	555	-1,60%
Operazio Kopurua N. Intervenciones (PAG+PAL)	2.628	2.714	3,27%
Ingresatu Gabeko Larrialdiak Urgencias no ingresadas	26.587	26.441	-0,55%
Atenditutako urgentziak Urgencias atendidas	30.373	30.413	0,13%

Gipuzkoako Osasun Mentaleko Sarea Red Salud Mental Gipuzkoa	2013an Año 2013	2014an Año 2014	% Aldaketa Variación
Altak Altas	9.595	9.750	1,62%
Kontsultak Consultas	234.346	237.746	1,45%

Bilbo Eskualdea Comarca Bilbao	2013an Año 2013	2014an Año 2014	% Aldaketa Variación
Medikuntza Orokorreko OTI-Kopurua N. TIS	383.300	384.000	0,18%
Medikuntza Orokorreko Kontsultak Consultas Medicina General	1.682.499	1.724.561	2,50%
Pediatriako Kontsultak Consultas Pediatría	288.600	292.929	1,50%
Matronako Kontsultak Consultas Matronas	48.000	50.400	5,00%
Erizaintzako Kontsultak Consultas de Enfermería	785.451	765.815	-2,50%
Erizaintzako Kontsultak etxean Consultas de Enfermería a domicilio	94.584	97.894	3,50%
Erizaintzako prozezuak Procedimientos de Enfermería	715.740	737.212	3,00%

Barrualdeko Eskualdea Comarca Interior	2013an Año 2013	2014an Año 2014	% Aldaketa Variación
Medikuntza Orokorreko OTI-Kopurua N. TIS	313.124	315.023	0,61%
Medikuntza Orokorreko Kontsultak Consultas Medicina General	1.512.294	1.500.000	-0,81%
Pediatriako Kontsultak Consultas Pediatría	274.197	270.000	-1,53%
Matronako Kontsultak Consultas Matronas	54.034	55.000	1,79%

Barrualdeko Eskualdea Comarca Interior	2013an Año 2013	2014an Año 2014	% Aldaketa Variación
Erizaintzako Kotsultak Consultas de Enfermería	706.605	710.000	0,48%
Erizaintzako Kotsultak etxean Consultas de Enfermería a domicilio	104.253	105.000	0,72%
Erizaintzako prozezuak Procedimientos de Enfermería	628.765	630.000	0,20%

Uribeko Eskualdea Comarca Uribe	2013an Año 2013	2014an Año 2014	% Aldaketa Variación
Medikuntza Orokorreko OTI-Kopurua N. TIS	223.000	222.700	-0,13%
Medikuntza Orokorreko Kotsultak Consultas Medicina General	858.000	858.000	0,00%
Pediatriako Kotsultak Consultas Pediatría	169.050	175.812	4,00%
Matronako Kotsultak Consultas Matronas	35.000	35.000	0,00%
Erizaintzako Kotsultak Consultas de Enfermería	367.000	348.650	-5,00%
Erizaintzako Kotsultak etxean Consultas de Enfermería a domicilio	32.000	32.000	0,00%
Erizaintzako prozezuak Procedimientos de Enfermería	315.000	324.450	3,00%

Ezkerraldea-Enkarterri Eskualdea Comarca Ezkerraldea - Enkarterri	2013an Año 2013	2014an Año 2014	% Aldaketa Variación
Medikuntza Orokorreko OTI-Kopurua N. TIS Medicina General	171.118	171.228	0,06%
Medikuntza Orokorreko Kotsultak Consultas Medicina General	740.580	740.950	0,05%
Pediatriako Kotsultak Consultas Pediatría	124.100	124.286	0,15%
Matronako Kotsultak Consultas Matronas	131.465	131.478	0,01%
Erizaintzako Kotsultak Consultas de Enfermería	349.113	349.148	0,01%
Erizaintzako Kotsultak etxean Consultas de Enfermería a domicilio	41.520	41.524	0,01%
Erizaintzako prozezuak Procedimientos de Enfermería	359.598	359.634	0,01%

Transfusio eta Giza Ehunen Euskal Zentroa Centro Vasco de Transfusiones y Tejidos Humanos	2013an Año 2013	2014an Año 2014	% Aldaketa Variación
Odol-ematea guztira Donación de Sangre Total	93.000	93.000	0,00%
Aferesi-ematea Donación Aféresis	7.000	7.000	0,00%
Hematie desleukozitatuen kontzentratua lortzea Obtención Concentrado de Hematíes desleucocitados	93.000	93.000	0,00%

Transfusio eta Giza Ehunen Euskal Zentroa Centro Vasco de Transfusiones y Tejidos Humanos	2013an Año 2013	2014an Año 2014	% Aldaketa Variación
Plaketa desleukozitatuaren kontzentratua lortzea (dosis terapeutikoak) Obtención concentrado de plaquetas desleucocitadas (dosis terapéuticas)	11.000	11.000	0,00%
Plasma fresko izoztua (litroak) Obtención Plasma Fresco Congelado (litros)	25.000	25.000	0,00%
Hezur-tendoietako ehuna (piezak) prozesatu eta hornitzea Procesamiento y suministro de Tejido osteotendinoso (piezas)	900	900	0,00%
Oftalmologiarako ehunak prozesatu eta hornitzea (korneak, esklera, m. amniotika) Procesamiento y suministro de Tejidos para Oftalmología (Córneas, esclera, m. amniótica)	350	350	0,00%
Aitzindari hematopoiéticoak prozesatu eta hornitzea Procesamiento y suministro de progenitores hematopoyéticos	400	400	0,00%
Azala prozesatu eta hornitzea (cm2) Procesamiento y suministro de piel (cm2)	28.000	28.000	0,00%
Beste ehun batzuk prozesatu eta hornitzea Procesamiento y suministro de otros tejidos	50	50	0,00%

Santa Marina Ospitalea Hospital Santa Marina	2013an Año 2013	2014an Año 2014	% Aldaketa Variación
Oheak Camas	185	185	0,00%
Altak Altas	4.810	4.810	0,00%
Egonaldiak Estancias	56.500	56.500	0,00%
Kontsultak Consultas	4.756	4.756	0,00%
Ingresatu Gabeko Larrialdiak Urgencias no ingresadas	1.550	1.550	0,00%
Atenditutako urgenciak Urgencias Atendidas	5.900	5.900	0,00%

Bizkaiko Osasun Mentaleko Sarea Red de Salud Mental de Bizkaia	2013an Año 2013	2014an Año 2014	% Aldaketa Variación
Altak Altas	1.432	1.450	1,26%
Egonaldi Laburreko Unitateko egonaldiak Estancias Unidad de Corta Estancia	14.287	13.590	-4,88%
Egonaldi Ertaineko Unitateko egonaldiak Estancias Unidad de Media estancia	25.370	25.670	1,18%
Errehabilitazio Unitateko Egonaldiak Estancias Unidad de Rehabilitación	43.419	43.790	0,85%
Erresidentziakoak Residenciales	67.710	67.950	0,35%
Kontsultak Consultas	452.130	453.000	0,19%

Gorlizko Ospitalea Hospital Gorliz	2013an Año 2013	2014an Año 2014	% Aldaketa Variación
Oheak Camas	119	119	0,00%
Altak Altas	2.125	2.125	0,00%
Egonaldiak Estancias	40.919	41.250	0,81%
Kontsultak Consultas	36.464	36.682	0,60%

Basurtuko Unibertsitate Ospitalea Hospital Universitario Basurto	2013an Año 2013	2014an Año 2014	% Aldaketa Variación
Oheak Camas	667	667	0,00%
Altak Altas	37.108	38.538	3,85%
Egonaldiak Estancias	184.207	191.300	3,85%
Kontsultak Consultas	662.148	665.008	0,43%
Erditze Kopurua Total partos	2.380	2.344	-1,51%
Operazio Kopurua N. Intervenciones (PAG+PAL)	12.081	12.333	2 %
Ingresatu gabeko Larrialdiak Urgencias no ingresadas	101.107	101.107	0,00%
Atentitutako Urgentziak Urgencias atendidas	123.618	123.618	0,00%

Galdakao-Usansoloko Ospitalea Hospital Galdakao-Usansolo	2013an Año 2013	2014an Año 2014	% Aldaketa Variación
Oheak Camas	405	405	0,00%
Altak Altas	22.600	23.434	3,69%
Egonaldiak Estancias	101.700	102.964	1,24%
Kontsultak Consultas	411.100	411.922	0,20%
Operazio Kopurua N. Intervenciones (PAG+PAL)	9.470	9.885	4,38%
Ingresatu gabeko Larrialdiak Urgencias no ingresadas	64.596	65.200	0,94%
Atentitutako Urgentziak Urgencias atendidas	76.900	77.100	0,26%

San Eloy Ospitalea Hospital San Eloy	2013an Año 2013	2014an Año 2014	% Aldaketa Variación
Oheak Camas	118	118	0,00%
Altak Altas	7.829	7.829	0,00%
Egonaldiak Estancias	29.625	29.625	0,00%

San Eloy Ospitalea Hospital San Eloy	2013an Año 2013	2014an Año 2014	% Aldaketa Variación
Kontsultak Consultas	156.729	156.729	0,00%
Operazio Kopurua N. Intervenciones (PAG+PAL)	3.234	3.234	0,00%
Ingresatu gabeko Larrialdiak Urgencias no ingresadas	31.600	31.600	0,00%
Atenditutako Urgentziak Urgencias atendidas	34.698	34.698	0,00%

Guruzetako Unibertsitate Ospitalea Hospital Universitario Cruces	2013an Año 2013	2014an Año 2014	% Aldaketa Variación
Oheak Camas	948	948	0,00%
Altak Altas	50.417	50.589	0,34%
Egonaldiak Estancias	255.471	254.359	-0,44%
Kontsultak Consultas	873.566	878.435	0,56%
Erditze Kopurua Total partos	6.462	6.365	-1,5%
Operazio Kopurua N. Intervenciones (PAG+PAL)	24.995	25.096	0,40%
Ingresatu gabeko Larrialdiak Urgencias no ingresadas	172.383	172.185	-0,11%
Atenditutako Urgentziak Urgencias atendidas	196.955	196.729	-0,11%

## Osakidetza-Servicio Vasco de Salud

PLANTILLA ESTRUCTURALA  
PLANTILLA ESTRUCTURAL

MAILA CATEGORIA	TALDEA GRUPO	GUZTIRA TOTAL
<b>GOI-KARGUAK ETA ZUZENDARIAK ALTOS CARGOS Y DIRECTIVOS</b>		<b>116</b>
- Zuzendariak (130-99 Dekretua) <i>Directivos (Decreto 130-99)</i>	*	116
<b>FUNTZIONARIO ETA ESTATUTARIOEN LANPOSTUAK PLAZAS FUNCIONARIOS Y ESTATUTARIOS</b>		<b>25.700</b>
- Goi-mailako Teknikariak <i>Titulados Superiores</i>	A	6.740
- Erdi-mailako Teknikariak <i>Técnicos Medios</i>	B	8.450
- Administrariak <i>Administrativos</i>	C	1.622
- Administrari Laguntzaileak <i>Auxiliares Administrativos</i>	D	6.619
- Operarioak eta Subalernoak <i>Operarios y Subalternos</i>	E	2.269
<b>Guztira Total</b>		<b>25.816</b>

ZUZENDARITZA-TALDEKIDEEN ORDAINSARIAK  
RETRIBUCIONES CARGOS DIRECTIVOS

Euro / Euros

KARGUA CARGO	LANSARIAK SUELDOS Y S.	PIZGARRIAK INCENTIVOS	GUZTIRA TOTAL
1 Dirección General - Zuzendaritza Nagusia	298.924		298.924
1 Zuzendari nagusia <i>Director/a General</i>	78.674		78.674
2 Asistentzia Sanitarioko D.K. zuzendaria <i>Director/a de D.C. Asistencia Sanitaria</i>	74.050		74.050
3 Ekonomia eta Finantzako D.K. zuzendaria <i>Director/a de D.C. Económico-Financiera</i>	73.100		73.100
4 Giza Baliabideetako D.K. zuzendaria <i>Director/a de D.C. Recursos Humanos</i>	73.100		73.100
5 Comarca Araba - Arabako Eskualdea	295.700		295.700
1 Zuzendari gerentea, LMA <i>Director/a Gerente At.Primaria</i>	70.020		70.020
2 Zuzendari medikoa, LMA <i>Director/a Médico At.Primaria</i>	66.450		66.450



	<b>KARGUA CARGO</b>	<b>LANSARIAK SUELDOS Y S.</b>	<b>PIZGARRIAK INCENTIVOS</b>	<b>GUZTIRA TOTAL</b>
3	Erizaintzako zuzendaria, LMA <i>Director/a Enfermería At. Primaria</i>	49.990		49.990
4	Ekonomia eta Finantzako zuzendaria, LMA <i>Director/a Económico-Finaciero At. Primaria</i>	54.620		54.620
5	Pertsonaleko zuzendaria, LMA <i>Director/a Personal At. Primaria</i>	54.620		54.620
6	Emergencias - Emergentziak	118.920		118.920
1	Emergentzietako Zuzendari gerentea <i>Director/a Gerente Emergencias</i>	64.280		64.280
2	Emergentzietako Kudeaketako zuzendaria <i>Director/a Gestión Emergencias</i>	54.640		54.640
10	Hospital U. Araba - Arabako U. Ospitalea	431.520		431.520
1	Zuzendari gerentea, 1MO <i>Director/a Gerente HG1</i>	77.890		77.890
2	Zuzendari medikoa, 1MO <i>Director/a Médico HG1</i>	74.000		74.000
3	Erizaintzako zuzendaria, 1MO <i>Director/a Enfermería HG1</i>	63.090		63.090
4	Ekonomia eta Finantzako zuzendaria, 1MO <i>Director/a Económico-Financiero HG1</i>	71.270		71.270
5	Pertsonaleko zuzendaria, 1MO <i>Director/a Personal HG1</i>	71.270		71.270
6	Gerentziako zuzendariaren albokoa, 1MO <i>Director/a adjunto a Gerencia HG1</i>	74.000		74.000
14	OSI Alto Deba - Debagoieneko ESI	305.570		305.570
1	Zuzendari gerentea, 3MO <i>Director/a Gerente HG3</i>	70.020		70.020
2	Arlo Medikoko Asist. Koord. zuzendaria, 3MO <i>Director/a de Coord. Asist. Área Médica HG3</i>	66.520		66.520
3	Erizaintzako Asist. Koord. zuzendaria, 3MO <i>Director/a Coord. Asist. Enfermería HG3</i>	49.990		49.990
4	Ekonomia eta Finantzako zuzendaria, 3MO <i>Director/a Económico-Financiero HG3</i>	59.520		59.520
5	Pertsonaleko zuzendaria, 3MO <i>Director/a Personal HG3</i>	59.520		59.520
15	Red Salud Mental Araba-Arabako Osasun Ment. S	282.190		282.190
1	Zuzendari gerentea, 4MO <i>Director/a Gerente HG4</i>	64.280		64.280
2	Zuzendari medikoa, 4MO <i>Director/a Médico HG4</i>	61.710		61.710
3	Erizaintzako zuzendaria, 4MO <i>Director/a Enfermería HG4</i>	46.920		46.920
4	Ekonomia eta Finantzako zuzendaria, 4MO <i>Director/a Económico-Financiero HG4</i>	54.640		54.640

Euro / Euros

	<b>KARGUA CARGO</b>	<b>LANSARIAK SUELDOS Y S.</b>	<b>PIZGARRIAK INCENTIVOS</b>	<b>GUZTIRA TOTAL</b>
5	Pertsonaleko zuzendaria, 4MO <i>Director/a Personal HG4</i>	54.640		54.640
16	Hospital Leza - Lezako Ospitalea	165.840		165.840
1	Zuzendari gerentea, 4MO <i>Director/a Gerente HG4</i>	64.280		64.280
2	Erizaintzako zuzendaria, 4MO <i>Director/a Enfermería HG4</i>	46.920		46.920
3	Kudeaketa zuzendaria, 4MO <i>Director/a Gestión HG4</i>	54.640		54.640
22	Comarca Gipuzkoa - Gipuzkoako Eskualdea	295.700		295.700
1	Zuzendari gerentea, LMA <i>Director/a Gerente At.Primaria</i>	70.020		70.020
2	Zuzendari medikoa, LMA <i>Director/a Médico At.Primaria</i>	66.450		66.450
3	Erizaintzako zuzendaria, LMA <i>Director/a Enfermería At.Primaria</i>	49.990		49.990
4	Ekonomia eta Finantzako zuzendaria, LMA <i>Director/a Económico-Financiero At.Primaria</i>	54.620		54.620
5	Pertsonaleko zuzendaria, LMA <i>Director/a Personal At.Primaria</i>	54.620		54.620
30	Hospital U. Donostia - Donostia U. Ospitalea	431.520		431.520
1	Zuzendari gerentea, 1MO <i>Director/a Gerente HG1</i>	77.890		77.890
2	Zuzendari medikoa, 1MO <i>Director/a Médico HG1</i>	74.000		74.000
3	Erizaintzako zuzendaria, 1MO <i>Director/a Enfermería HG1</i>	63.090		63.090
4	Ekonomia eta Finantzako zuzendaria, 1MO <i>Director/a Económico-Financiero HG1</i>	71.270		71.270
5	Pertsonaleko zuzendaria, 1MO <i>Director/a Personal HG1</i>	71.270		71.270
6	Gerentziako zuzendariaren albokoa, 1MO <i>Director/a adjunto a Gerencia HG1</i>	74.000		74.000
32	OSI Bidasoa - Bidasoako ESI	305.570		305.570
1	Zuzendari gerentea, ESI-3MO <i>Director/a Gerente OSI-HG3</i>	70.020		70.020
2	Arlo Medikoko Asist.Koord. zuzendaria ESI-3MO <i>Director/a Coord. Asist. Área Médica OSI-HG3</i>	66.520		66.520
3	Erizaintzako Asist. Koord. zuzendaria ESI-3MO <i>Director/a Coord. Asist. Enfermería OSI-HG3</i>	49.990		49.990
4	Ekonomia eta Finantzako zuzendaria, ESI-3MO <i>Director/a Económico-Financiero OSI-HG3</i>	59.520		59.520
5	Pertsonaleko zuzendaria, ESI-3MO <i>Director/a Personal OSI-HG3</i>	59.520		59.520

	KARGUA CARGO	LANSARIAK SUELDOS Y S.	PIZGARRIAK INCENTIVOS	GUZTIRA TOTAL
36	OSI Goierri-Alto Urola - Goierri-Urola Garaik	305.570		305.570
1	Zuzendari gerentea, 3MO <i>Director/a Gerente HG3</i>	70.020		70.020
2	Arlo Medikoko Asist.Koord. zuzendaria, 3MO <i>Director/a Coord. Asist. Area Médica HG3</i>	66.520		66.520
3	Erizaintzako Asist. Koord. zuzendaria, 3MO <i>Director/a Coord. Asist. Enfermería HG3</i>	49.990		49.990
4	Ekonomia eta Finantzako zuzendaria, 3MO <i>Director/a Económico-Financiero HG3</i>	59.520		59.520
5	Pertsonaleko zuzendaria, 3MO <i>Director/a Personal HG3</i>	59.520		59.520
37	OSI Bajo Deba - Debabarreneko ESI	305.570		305.570
1	Zuzendari gerentea, 3MO <i>Director/a Gerente HG3</i>	70.020		70.020
2	Arlo Medikoko Asist.Koord. zuzendaria, 3MO <i>Director/a Coord. Asist. Área Médica HG3</i>	66.520		66.520
3	Erizaintzako Asist. Koord. zuzendaria, 3MO <i>Director/a Coord. Asist. Enfermería HG3</i>	49.990		49.990
4	Ekonomia eta Finantzako zuzendaria, 3MO <i>Director/a Económico-Financiero HG3</i>	59.520		59.520
5	Pertsonaleko zuzendaria, 3MO <i>Director/a Personal HG3</i>	59.520		59.520
39	Red Salud Mental Gipuzkoa-Gipuzk. Osasun M. S	64.280		64.280
1	Osp. Kanp. Osasun Ment. zuzendaria 1 <i>Director/a Salud Mental Extrahosp. 1</i>	64.280		64.280
42	Comarca Bilbao - Bilbao Eskualdea	295.700		295.700
1	Zuzendari gerentea, LMA <i>Director/a Gerente At.Primaria</i>	70.020		70.020
2	Zuzendari medikoa, LMA <i>Director/a Médico At.Primaria</i>	66.450		66.450
3	Erizaintzako zuzendaria, LMA <i>Director/a Enfermería At.Primaria</i>	49.990		49.990
4	Ekonomia eta Finantzako zuzendaria, LMA <i>Director/a Económico-Financiero At.Primaria</i>	54.620		54.620
5	Pertsonaleko zuzendaria, LMA <i>Director/a Personal At.Primaria</i>	54.620		54.620
43	Comarca Interior - Barrualdeko Eskualdea	295.700		295.700
1	Zuzendari gerentea, LMA <i>Director/a Gerente At.Primaria</i>	70.020		70.020
2	Zuzendari medikoa, LMA <i>Director/a Médico At.Primaria</i>	66.450		66.450
3	Erizaintzako zuzendaria, LMA <i>Director/a Enfermería At.Primaria</i>	49.990		49.990

Euro / Euros

	<b>KARGUA CARGO</b>	<b>LANSARIAK SUELDOS Y S.</b>	<b>PIZGARRIAK INCENTIVOS</b>	<b>GUZTIRA TOTAL</b>
4	Ekonomia eta Finantzako zuzendaria, LMA <i>Director/a Económico-Financiero At.Primaria</i>	54.620		54.620
5	Pertsonaleko zuzendaria, LMA <i>Director/a Personal At.Primaria</i>	54.620		54.620
44	Comarca Uribe-Uribeko Eskualdea	295.700		295.700
1	Zuzendari gerentea, LMA <i>Director/a Gerente At.Primaria</i>	70.020		70.020
2	Zuzendari medikoa, LMA <i>Director/a Médico At.Primaria</i>	66.450		66.450
3	Erizaintzako zuzendaria, LMA <i>Director/a Enfermería At.Primaria</i>	49.990		49.990
4	Ekonomia eta Finantzako zuzendaria, LMA <i>Director/a Económico-Financiero At.Primaria</i>	54.620		54.620
5	Pertsonaleko zuzendaria, LMA <i>Director/a Personal At.Primaria</i>	54.620		54.620
47	Comarca Ezkerraldea-Enkarterri Eskualdea	295.700		295.700
1	Zuzendari gerentea, LMA <i>Director/a Gerente At.Primaria</i>	70.020		70.020
2	Zuzendari medikoa, LMA <i>Director/a Médico At.Primaria</i>	66.450		66.450
3	Erizaintzako zuzendaria, LMA <i>Director/a Enfermería At.Primaria</i>	49.990		49.990
4	Ekonomia eta Finantzako zuzendaria, LMA <i>Director/a Económico-Financiero At.Primaria</i>	54.620		54.620
5	Pertsonaleko zuzendaria, LMA <i>Director/a Personal At.Primaria</i>	54.620		54.620
49	Centro Vasco Transfusiones y T. H. -T.eta G.H	118.920		118.920
1	TGEEZko zuzendari gerentea <i>Director/a Gerente CVTTH</i>	64.280		64.280
2	TGEEZko kudeaketako zuzendaria <i>Director/a Gestión CVTTH</i>	54.640		54.640
50	Red Salud Mental Bizkaia-Bizkaiko Osasun M.	337.390		337.390
1	Zuzendari gerentea, 2MO <i>Director/a Gerente HG2</i>	74.740		74.740
2	Zuzendari medikoa, 2MO <i>Director/a Médico HG2</i>	71.000		71.000
3	Erizaintzako zuzendaria, 2MO <i>Director/a Enfermería HG2</i>	57.550		57.550
4	Ekonomia eta Finantzako zuzendaria, 2MO <i>Director/a Económico-Financiero HG2</i>	67.050		67.050
5	Pertsonaleko zuzendaria, 2MO <i>Director/a Personal HG2</i>	67.050		67.050
53	Hospital Santa Marina - Santa Marina Ospitale	282.190		282.190

	<b>KARGUA CARGO</b>	<b>LANSARIAK SUELDOS Y S.</b>	<b>PIZGARRIAK INCENTIVOS</b>	<b>GUZTIRA TOTAL</b>
1	Zuzendari gerentea, 4MO <i>Director/a Gerente HG4</i>	64.280		64.280
2	Zuzendari medikoa, 4MO <i>Director/a Médico HG4</i>	61.710		61.710
3	Erizaintzako zuzendaria, 4MO <i>Director/a Enfermería HG4</i>	46.920		46.920
4	Ekonomia eta Finantzako zuzendaria, 4MO <i>Director/a Económico-Financiero HG4</i>	54.640		54.640
5	Pertsonaleko zuzendaria, 4MO <i>Director/a Personal HG4</i>	54.640		54.640
57	Hospital Gorliz - Gorlizko Ospitalea	282.190		282.190
1	Zuzendari gerentea, 4MO <i>Director/a Gerente HG4</i>	64.280		64.280
2	Zuzendari medikoa, 4MO <i>Director/a Médico HG4</i>	61.710		61.710
3	Erizaintzako zuzendaria, 4MO <i>Director/a Enfermería HG4</i>	46.920		46.920
4	Ekonomia eta Finantzako zuzendaria, 4MO <i>Director/a Económico-Financiero HG4</i>	54.640		54.640
5	Pertsonaleko zuzendaria, 4MO <i>Director/a Personal HG4</i>	54.640		54.640
62	Hospital U. Basurto - Basurtuko U. Ospitalea	408.390		408.390
1	Zuzendari gerentea, 2MO <i>Director/a Gerente HG2</i>	74.740		74.740
2	Zuzendari medikoa, 2MO <i>Director/a Médico HG2</i>	71.000		71.000
3	Erizaintzako zuzendaria, 2MO <i>Director/a Enfermería HG2</i>	57.550		57.550
4	Ekonomia eta Finantzako zuzendaria, 2MO <i>Director/a Económico-Financiero HG2</i>	67.050		67.050
5	Pertsonaleko zuzendaria, 2MO <i>Director/a Personal HG2</i>	67.050		67.050
6	Asistentzia Kudeaketako zuzendaria, 2MO <i>Director/a Gestión Asistencial HG2</i>	71.000		71.000
63	Hospital Galdakao-Usansolo - Galdakao-Usansol	337.390		337.390
1	Zuzendari gerentea, 2MO <i>Director/a Gerente HG2</i>	74.740		74.740
2	Zuzendari medikoa, 2MO <i>Director/a Médico HG2</i>	71.000		71.000
3	Erizaintzako zuzendaria, 2MO <i>Director/a Enfermería HG2</i>	57.550		57.550
4	Ekonomia eta Finantzako zuzendaria, 2MO <i>Director/a Económico-Financiero HG2</i>	67.050		67.050
5	Pertsonaleko zuzendaria, 2MO <i>Director/a Personal HG2</i>	67.050		67.050

Euro / Euros

	<b>KARGUA CARGO</b>	<b>LANSARIAK SUELDOS Y S.</b>	<b>PIZGARRIAK INCENTIVOS</b>	<b>GUZTIRA TOTAL</b>
65	Hospital San Eloy - San Eloy Ospitalea	305.570		305.570
1	Zuzendari gerentea, 3MO <i>Director/a Gerente HG3</i>	70.020		70.020
2	Zuzendari medikoa, 3MO <i>Director/a médico HG3</i>	66.520		66.520
3	Erizaintzako zuzendaria, 3MO <i>Director/a Enfermería HG3</i>	49.990		49.990
4	Ekonomia eta Finantzako zuzendaria, 3MO <i>Director/a Económico-Financiero HG3</i>	59.520		59.520
5	Pertsonaleko zuzendaria, 3MO <i>Director/a Personal HG3</i>	59.520		59.520
66	Hospital U. Cruces - Gurutzetako U. Ospitalea	431.520		431.520
1	Zuzendari gerentea, 1MO <i>Director/a Gerente HG1</i>	77.890		77.890
2	Zuzendari medikoa, 1MO <i>Director/a Médico HG1</i>	74.000		74.000
3	Erizaintzako zuzendaria, 1MO <i>Director/a Enfermería HG1</i>	63.090		63.090
4	Ekonomia eta Finantzako zuzendaria, 1MO <i>Director/a Económico-Financiero HG1</i>	71.270		71.270
5	Pertsonaleko zuzendaria, 1MO <i>Director/a Personal HG1</i>	71.270		71.270
6	Zuzendari zientifikoa, 1MO <i>Director/a Científico HG1</i>	74.000		74.000

Osakidetza-Servicio Vasco de Salud

AURREIKUSITAKO BALANTZEA  
BALANCE PREVISIONAL

Euro / Euros

AKTIBOA ACTIVO	2014	2013	ONDARE GARBIA ETA PASIBOA PATRIMONIO NETO Y PASIVO	2014	2013
<b>A) AKTIBO EZ-KORRIENTEA ACTIVO NO CORRIENTE</b>	<b>961.931.687</b>	<b>978.976.816</b>	<b>A) ONDARE GARBIA PATRIMONIO NETO</b>	<b>998.499.645</b>	<b>1.015.544.774</b>
I. Ibilgetu ukiezina <i>Inmovilizado intangible</i>	9.961.642	14.803.818	<b>A-1) Fondo propioak Fondos propios</b>	<b>44.616.338</b>	<b>44.616.338</b>
5. Aplikazio informatikoak <i>Aplicaciones informáticas</i>	9.315.645	14.157.821	I. Fondo soziala <i>Fondo social</i>	18.109.768	18.109.768
7. Bestelako ibilgetu ukiezina <i>Otro inmovilizado intangible</i>	645.997	645.997	V. Aurreko ekitaldietako emaitzak <i>Resultados de ejercicios anteriores</i>	26.506.570	26.506.570
II. Ibilgetu materiala <i>Inmovilizado material</i>	946.521.690	958.724.643	1. Gaineratikoak <i>Remanente</i>	40.886.541	40.886.541
1. Lurrak eta eraikuntzak <i>Terrenos y construcciones</i>	669.924.916	666.620.538	2. (Aurreko ekitaldietako emaitza negatiboak) <i>(Resultados negativos de ejercicios anteriores)</i>	(14.379.971)	(14.379.971)
2. Instalazio teknikoak eta bestelako ibilgetu materiala <i>Instalaciones técnicas y otro inmovilizado material</i>	111.496.772	142.734.103	<b>A-3) Jasotako diru-laguntzak, dohaintzak eta legatuak Subvenciones, donaciones y legados recibidos</b>	<b>953.883.307</b>	<b>970.928.436</b>
3. Ekoizpen-bidean den ibilgetua eta aurrerakinak <i>Inmovilizado en curso y anticipos</i>	165.100.002	149.370.002	<b>B) PASIBO EZ-KORRIENTEA PASIVO NO CORRIENTE</b>	<b>13.419.735</b>	<b>13.419.735</b>
IV. Taldeko enpresetan eta elkartuetan epe luzeko inbertsioak <i>Inversiones empresas del grupo y asociadas a largo plazo</i>	4.352.495	4.352.495	I. Epe luzeko hornidurak <i>Provisiones a largo plazo</i>	2.159.060	2.159.060
1. Ondare-tresnak <i>Instrumentos de patrimonio</i>	4.352.495	4.352.495	4. Bestelako hornidurak <i>Otras provisiones</i>	2.159.060	2.159.060
V. Epe luzeko finantza inbertsioak <i>Inversiones financieras a largo plazo</i>	1.095.860	1.095.860	II. Epe luzeko zorrak <i>Deudas a largo plazo</i>	11.260.675	11.260.675
2. Hirugarrenei emandako kredituak <i>Créditos a terceros</i>	1.095.068	1.095.068	5. Bestelako pasibo finantzarioak <i>Otros pasivos financieros</i>	11.260.675	11.260.675
5. Bestelako aktibo finantzarioak <i>Otros activos financieros</i>	792	792	<b>C) PASIBO KORRIENTEA PASIVO CORRIENTE</b>	<b>299.037.611</b>	<b>299.037.611</b>
<b>B) AKTIBO KORRIENTEA ACTIVO CORRIENTE</b>	<b>349.025.304</b>	<b>349.025.304</b>	III. Epe laburreko zorrak <i>Deudas a corto plazo</i>	13.495.156	13.495.156
II. Izakinak <i>Existencias</i>	37.536.238	37.536.238	5. Bestelako pasibo finantzarioak <i>Otros pasivos financieros</i>	13.495.156	13.495.156
1. Merkataritzakoak <i>Comerciales</i>	14.597.799	14.597.799	V. Merkataritza hartzekodunak eta ordaintzeko bestelako kontuak <i>Acreedores comerciales y otras cuentas a pagar</i>	285.305.929	285.305.929
2. Lehengaiak eta bestelako hornikuntzak <i>Materias primas y otros aprovisionamientos</i>	22.938.439	22.938.439	1. Hornitzaileak <i>Proveedores</i>	114.090.014	114.090.014
III. Merkataritza zordunak eta kobratzeko bestelako kontuak <i>Deudores comerciales y otras cuentas a cobrar</i>	223.877.024	223.877.024	2. Hornitzaileak, taldeko enpresak eta elkartuak <i>Proveedores, empresas del grupo y asociadas</i>	3.700.082	3.700.082
1. Bezeroak, salmentengatik eta zerbitzu-emeategatik <i>Clientes por ventas y prestaciones de servicios</i>	2.446.258	2.446.258	3. Hainbat hartzekodun <i>Acreedores varios</i>	22.077.623	22.077.623
2. Bezeroak, taldeko enpresak eta elkartuak <i>Clientes, empresas del grupo y asociadas</i>	211.043.527	211.043.527	4. Pertsonala (ordaintzeko dauden ordainsariak) <i>Personal (remuneraciones pendientes de pago)</i>	29.482.437	29.482.437
3. Hainbat zordun <i>Deudores varios</i>	984.162	984.162	6. Administrazio Publikoekin bestelako zorrak <i>Otras deudas con las Administraciones Públicas</i>	115.955.773	115.955.773
4. Pertsonala <i>Personal</i>	9.403.077	9.403.077	VI. Epe laburreko aldizkapenak <i>Periodificaciones a corto plazo</i>	236.526	236.526
V. Epe laburreko finantza-inbertsioak <i>Inversiones financieras a corto plazo</i>	321.512	321.512			
5. Bestelako aktibo finantzarioak <i>Otros activos financieros</i>	321.512	321.512			
VI. Epe laburreko aldizkapenak <i>Periodificaciones a corto plazo</i>	1.124.897	1.124.897			
VII. Diruzaintza eta bestelako aktibo likido baliokideak <i>Efectivo y otros activos líquidos equivalentes</i>	86.165.633	86.165.633			
1. Diruzaintza <i>Tesorería</i>	86.165.633	86.165.633			
<b>AKTIBOA GUZTIRA (A+B) TOTAL ACTIVO (A+B)</b>	<b>1.310.956.991</b>	<b>1.328.002.120</b>	<b>ONDARE GARBIA ETA PASIBOA GUZTIRA (A+B+C) TOTAL PATRIMONIO NETO Y PASIVO (A+B+C)</b>	<b>1.310.956.991</b>	<b>1.328.002.120</b>

## Osakidetza-Servicio Vasco de Salud

AURREIKUSITAKO EFEKTIBO FLUXUEN EGOERA-ORRIA  
ESTADO DE FLUJOS DE EFECTIVO PREVISIONAL

Euro / Euros

DIRU-FLUXUEN EGOERA-ORRIA ESTADO DE FLUJOS DE EFECTIVO		2014	2013
<b>A)</b>	<b>USTIAPEN-JARDUERETAKO DIRU-FLUXUAK FLUJOS DE EFECTIVO DE LAS ACTIVIDADES DE EXPLOTACIÓN</b>		
1.	Ekitaldiko zerga aurreko emaitza Resultado del ejercicio antes de impuestos	----	----
a)	Ibilgetuaren amortizazioa (+) Amortización del inmovilizado (+)	61.568.879	60.908.566
d)	Diru-laguntzen egozpena (-) Imputación de subvenciones (-)	(61.568.879)	(60.908.566)
5.	Ustiapen-jardueretako diru-fluxuak (+/-1+/-2+/-3+/-4) Flujos de efectivo de las actividades de explotación (+/-1+/-2+/-3+/-4)	----	----
<b>B)</b>	<b>INBERTSIO-JARDUERETAKO DIRU-FLUXUAK (+/-) FLUJOS DE EFECTIVO DE LAS ACTIVIDADES DE INVERSIÓN (+/-)</b>		
6.	Inbertsioen ordainketak (-) Pagos por inversión (-)	(47.742.250)	(41.433.093)
b)	Ibilgetu ukiezina Inmovilizado intangible	(2.548.121)	(2.378.256)
c)	Ibilgetu materiala Inmovilizado material	(41.975.629)	(35.437.937)
e)	Bestelako aktibo finantzarioak Otros activos financieros	(3.218.500)	(3.616.900)
7.	Desinbertsioen kobrantzak (+) Cobros por desinversiones (+)	3.218.500	3.616.900
e)	Bestelako aktibo finantzarioak Otros activos financieros	3.218.500	3.616.900
8.	Inbertsio-jardueretako diru-fluxuak (7-6) Flujos de efectivo de las actividades de inversión (7-6)	(44.523.750)	(37.816.193)
<b>C)</b>	<b>FINANTZAKETA-JARDUERETAKO DIRU-FLUXUAK FLUJOS DE EFECTIVO DE LAS ACTIVIDADES DE FINANCIACIÓN</b>		
9.	Ondare-tresnen kobrantzak eta ordainketak Cobros y pagos por instrumentos de patrimonio	44.523.750	37.816.193
e)	Jasotako diru-laguntzak, dohaintzak eta legatuak (+) Subvenciones, donaciones y legados recibidos (+)	44.523.750	37.816.193
12.	Finantzaketa-jardueretako diru-fluxuak (+/-9+/-10-11) Flujos de efectivo de las actividades de financiación (+/-9+/-10-11)	44.523.750	37.816.193
<b>D)</b>	<b>KANBIO-TASEN ALDAKETEN ERAGINA EFECTO DE LAS VARIACIONES DE LOS TIPOS DE CAMBIO</b>	----	----
<b>E)</b>	<b>ESKUDIRUAREN EDO BALIOKIDEEN GEHIKUNTZA/GUTXITZE GARBIA (+/-5+/-8+/-12+/-D) AUMENTO/DISMINUCIÓN NETA DEL EFECTIVO O EQUIVALENTES (+/-5+/-8+/-12+/-D)</b>	----	----



Osakidetzeta-Servicio Vasco de Salud

AURREIKUSITAKO GALDU-IRABAZIEN KONTUA  
CUENTA DE PERDIDAS Y GANANCIAS PREVISIONAL

Euro / Euros

GALDU-IRABAZIEN KONTUA CUENTA DE PERDIDAS Y GANANCIAS		2014	2013
<b>A) ERAGIKETA JARRAITUAK OPERACIONES CONTINUADAS</b>			
<b>1. Negozio-zifraren zenbateko garbia Importe neto de la cifra de negocios</b>		<b>2.461.282.305</b>	<b>2.372.861.944</b>
b) Zerbitzu-emateak Prestaciones de servicios		2.461.282.305	2.372.861.944
<b>4. Hornikuntzak Aprovisionamientos</b>		<b>(600.106.476)</b>	<b>(553.022.023)</b>
a) Salgaien kontsumoa Consumo de mercaderías		(229.316.976)	(206.277.211)
b) Lehengaien eta bestelako material kontsumigarrien kontsumoa Consumo de materias primas y otras materias consumibles		(250.860.053)	(235.878.982)
c) Beste enpresa batzuek egindako lanak Trabajos realizados por otras empresas		(119.929.447)	(110.865.830)
<b>6. Ustiapeneko bestelako sarrerak Otros ingresos de explotación</b>		<b>38.390.536</b>	<b>34.913.444</b>
a) Sarrera osagarriak eta kudeaketa arrunteko beste batzuk Ingresos accesorios y otros de gestión corriente		27.938.996	25.420.439
b) Ekitaldiko emaitzara egotzitako ustiapeneko diru-laguntzak Subvenciones de explotación incorporadas al resultado del ejercicio		10.451.540	9.493.005
<b>7. Pertsonal-gastuak Gastos de personal</b>		<b>(1.720.013.666)</b>	<b>(1.682.752.965)</b>
a) Soldatak, lansariak eta antzekoak Sueldos, salarios y asimilados		(1.381.709.610)	(1.355.942.124)
b) Karga sozialak Cargas sociales		(338.304.056)	(326.810.841)
<b>8. Ustiapeneko bestelako gastuak Otros gastos de explotación</b>		<b>(166.676.444)</b>	<b>(160.127.018)</b>
a) Kanpoko zerbitzuak Servicios exteriores		(166.196.168)	(159.271.848)
b) Tributuak Tributos		(480.276)	(404.697)
d) Kudeaketa arrunteko bestelako gastuak Otros gastos de gestión corriente		----	(450.473)
<b>9. Ibilgetuaren amortizazioa Amortización del inmovilizado</b>		<b>(61.568.879)</b>	<b>(60.908.566)</b>
<b>10. Ibilgetu ez-finantzarioko diru-laguntzen eta bestelako egozpena Imputación de subvenciones de inmovilizado no financiero y otras</b>		<b>52.891.892</b>	<b>52.816.603</b>
<b>13. Entitateak emandako diru-laguntzak eta egindako transferentziak Subvenciones concedidas y transferencias realizadas por la entidad</b>		<b>(4.199.268)</b>	<b>(3.781.419)</b>
<b>A.1) USTIAPENEO EMAITZA (1+2+3+4+5+6+7+8+9+10+11+12+13+14+15) RESULTADO DE EXPLOTACIÓN (1+2+3+4+5+6+7+8+9+10+11+12+13+14+15)</b>		----	----
<b>A.2) EMAITZA FINANTZARIOA (16+17+18+19+20+21) RESULTADO FINANCIERO (16+17+18+19+20+21)</b>		----	----
<b>A.3) ZERGA AURREKO EMAITZA (A.1+A.2) RESULTADO ANTES DE IMPUESTOS (A.1+A.2)</b>		----	----
<b>A.4) EKITALDIKO EMAITZA (A.3+22) RESULTADO DEL EJERCICIO (A.3+22)</b>		----	----

## Osakidetzeta-Servicio Vasco de Salud

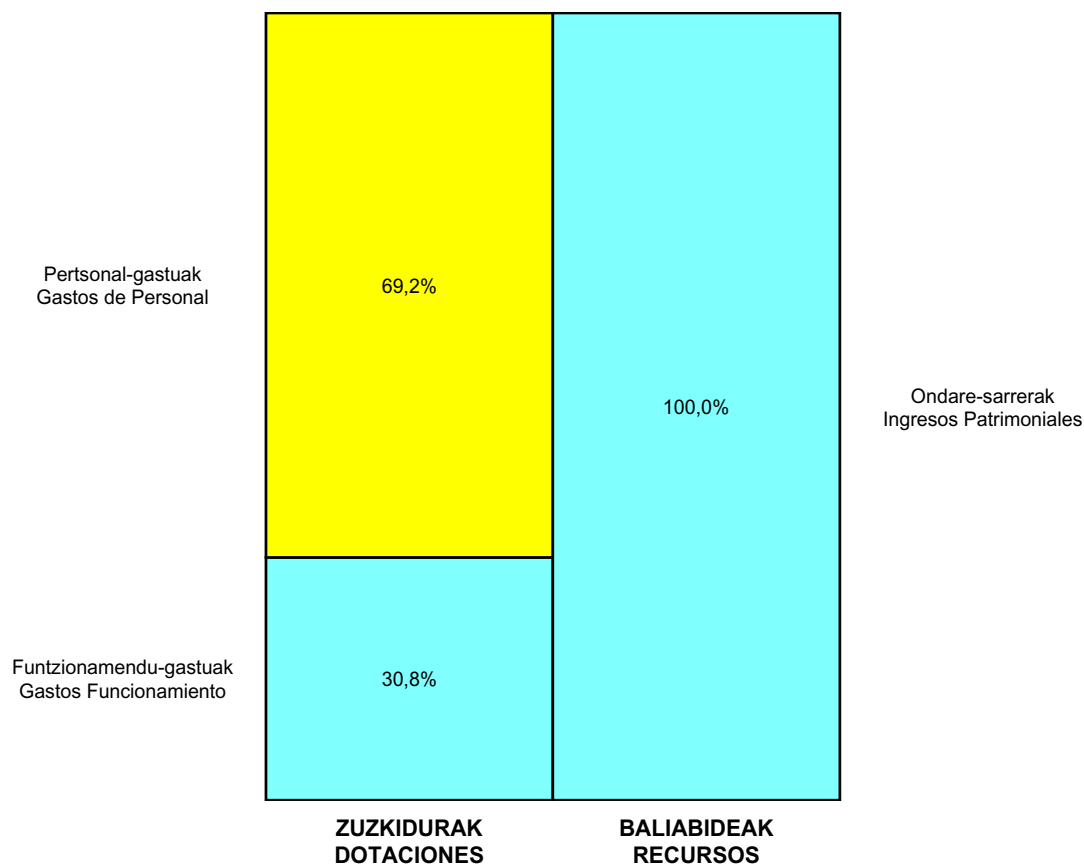
ONDARE GARBIAREN ALDAKETAREN EGOERA-ORRIA  
ESTADO DE CAMBIOS EN EL PATRIMONIO NETO

Milaka Euro / Miles de Euros

	KAPITALA CAPITAL		JAILKIPEN SARIA PRIMA DE EMISION	ERRESERBAK RESERVAS	(AKZIO/PART. PROPIOAK ONDAREAN) (ACC. Y PARTIC. PATRIM. PROPIAS)	EMAITZAK AURREKO EKITALDIENAK RESULTADOS EJERC. ANTERIORES	BAZKIDEEEN BESTELAKO EKARPENAK OTRAS APORTACIONES DE SOCIOS	EKITALDIKO EMAITZA RESULTADO DEL EJERCICIO	(BEHIN-BEHINEKO DIBIDENDUA) (DIVIDENDO A CUENTA)	BESTELAK. ONDARE-TRESNA GARBIAK OTROS INSTRUM. PATRIM. NETO	BALJO-ALDAKETENGATIKO DOIKUN AJUSTES POR CAMBIOS DE VALOR	HART-DIRU-LAG.-DOHAIN-LEGATUAK SUBV., DONAC. Y LEGADOS RECIB.	GUZTIRA TOTAL
	KAPITAL ESKRITURATUA CAPITAL ESCRITURADO	(EZ GALDATUTAKO KAPITALA) (CAPITAL NO EXIGIDO)											
C. 2013 URTE-AMAIERAKO SALDOA SALDO, FINAL AÑO 2013	18.110	----	----	----	----	26.507	----	----	----	----	----	970.928	1.015.545
D. 2014 URTE-HASIERAKO SALDO DOITUA SALDO AJUSTADO, INICIO AÑO 2014	18.110	----	----	----	----	26.507	----	----	----	----	----	970.928	1.015.545
I. Sarrera eta gastu kontabilizatuak guztira. Total ingresos y gastos reconocidos.												(17.045)	(17.045)
E. 2014 URTE-AMAIERAKO SALDOA SALDO, FINAL AÑO 2014	18.110	----	----	----	----	26.507	----	----	----	----	----	953.883	998.500

Osakidetzeta-Servicio Vasco de Salud

AURREKONTU ADMINISTRATIBOA  
 PRESUPUESTO ADMINISTRATIVO



Euro / Euros

ZUZKIDURAK DOTACIONES	2014	BALIABIDEAK RECURSOS	2014
Pertsonal-gastuak Gastos de Personal	1.720.013.666	Gastu Arrunt. Transferentziak Transferencias Gasto Corriente	1.774.553
Funtzionamendu-gastuak Gastos Funcionamiento	766.782.920	Ondare-sarrerak Ingresos Patrimoniales	2.489.221.301
Gastu Arrunt. Transferentziak Transferencias Gasto Corriente	3.699.268	Kapital-transferentziak Transferencias Capital	44.523.750
Inbertsio Errealak Inversiones Reales	44.523.750	Finantza-aktiboen Gutxitzea Disminución Activos Financ.	3.218.500
Kapital-transferentziak Transferencias Capital	500.000		
Finantza-aktiboen Gehikuntza Aumento Activos Financieros	3.218.500		
<b>Guztira Total</b>	<b>2.538.738.104</b>	<b>Guztira Total</b>	<b>2.538.738.104</b>

ARABA	%	GIPUZKOA	%	BIZKAIA	%	Lurraldekatu gabe Sin Territorializar	%	GUZTIRA TOTAL
396.039.371	16	743.736.897	29	1.334.035.017	53	64.926.819	3	2.538.738.104



Dirección General - Zuzendaritza Nagusia

AURREIKUSITAKO BALANTZEA  
BALANCE PREVISIONAL

Euro / Euros

AKTIBOA ACTIVO	2014	2013	ONDARE GARBIA ETA PASIBOA PATRIMONIO NETO Y PASIVO	2014	2013
<b>A) AKTIBO EZ-KORRIENTE ACTIVO NO CORRIENTE</b>	<b>94.566.882</b>	<b>83.524.643</b>	<b>A) ONDARE GARBIA PATRIMONIO NETO</b>	<b>93.315.693</b>	<b>82.273.454</b>
I. Ibilgetu ukiezina <i>Inmovilizado intangible</i>	9.453.779	13.607.224	<b>A-1) Fondo propioak Fondos propios</b>	<b>4.828.455</b>	<b>4.828.455</b>
5. Aplikazio informatikoak <i>Aplicaciones informáticas</i>	8.807.782	12.961.227	I. Fondo soziala <i>Fondo social</i>	4.483.067	4.483.067
7. Bestelako ibilgetu ukiezina <i>Otro inmovilizado intangible</i>	645.997	645.997	V. Aurreko ekitaldietako emaitzak <i>Resultados de ejercicios anteriores</i>	345.388	345.388
II. Ibilgetu materiala <i>Inmovilizado material</i>	80.731.443	65.535.759	1. Gaineratikoak <i>Remanente</i>	345.388	345.388
1. Lurak eta eraikuntzak <i>Terrenos y construcciones</i>	23.088.603	10.230.977	<b>A-3) Jasotako diru-laguntzak, dohaintzak eta legatuak Subvenciones, donaciones y legados recibidos</b>	<b>88.487.238</b>	<b>77.444.999</b>
2. Instalazio teknikoak eta bestelako ibilgetu materiala <i>Instalaciones técnicas y otro inmovilizado material</i>	12.371.113	14.533.055	<b>B) PASIBO EZ-KORRIENTE PASIVO NO CORRIENTE</b>	<b>3.136.552</b>	<b>3.136.552</b>
3. Ekoizpen-bidean den ibilgetua eta aurrerakinak <i>Inmovilizado en curso y anticipos</i>	45.271.727	40.771.727	I. Epe luzeko hornidurak <i>Provisiones a largo plazo</i>	375.877	375.877
IV. Taldeko enpresetan eta elkartuetan epe luzeko inbertsioak <i>Inversiones empresas del grupo y asociadas a largo plazo</i>	4.352.495	4.352.495	4. Bestelako hornidurak <i>Otras provisiones</i>	375.877	375.877
1. Ondare-tresnak <i>Instrumentos de patrimonio</i>	4.352.495	4.352.495	II. Epe luzeko zorrak <i>Deudas a largo plazo</i>	2.760.675	2.760.675
V. Epe luzeko finantza inbertsioak <i>Inversiones financieras a largo plazo</i>	29.165	29.165	5. Bestelako pasibo finantzarioak <i>Otros pasivos financieros</i>	2.760.675	2.760.675
2. Hirugarrenei emandako kredituak <i>Créditos a terceros</i>	29.165	29.165	<b>C) PASIBO KORRIENTE PASIVO CORRIENTE</b>	<b>30.341.440</b>	<b>30.341.440</b>
<b>B) AKTIBO KORRIENTE ACTIVO CORRIENTE</b>	<b>32.226.803</b>	<b>32.226.803</b>	III. Epe laburreko zorrak <i>Deudas a corto plazo</i>	1.020.463	1.020.463
II. Izakinak <i>Existencias</i>	32.449	32.449	5. Bestelako pasibo finantzarioak <i>Otros pasivos financieros</i>	1.020.463	1.020.463
2. Lehengaiak eta bestelako hornikuntzak <i>Materias primas y otros aprovisionamientos</i>	32.449	32.449	V. Merkataritza hartzekodunak eta ordaintzeko bestelako kontuak <i>Acreedores comerciales y otras cuentas a pagar</i>	29.320.977	29.320.977
III. Merkataritza zordunak eta kobratzeko bestelako kontuak <i>Deudores comerciales y otras cuentas a cobrar</i>	23.679.615	23.679.615	1. Hornitzaileak <i>Proveedores</i>	3.919.193	3.919.193
1. Bezeroak, salmentengatik eta zerbitzu-emateengatik <i>Clientes por ventas y prestaciones de servicios</i>	279.760	279.760	2. Hornitzaileak, taldeko enpresak eta elkartuak <i>Proveedores, empresas del grupo y asociadas</i>	2.092.489	2.092.489
2. Bezeroak, taldeko enpresak eta elkartuak <i>Clientes, empresas del grupo y asociadas</i>	23.303.379	23.303.379	3. Hainbat hartzekodun <i>Acreedores varios</i>	17.433.235	17.433.235
3. Hainbat zordun <i>Deudores varios</i>	26.327	26.327	4. Pertsonala (ordaintzeko dauden ordainsariak) <i>Personal (remuneraciones pendientes de pago)</i>	964.078	964.078
4. Pertsonala <i>Personal</i>	70.149	70.149	6. Administrazio Publikoekin bestelako zorrak <i>Otras deudas con las Administraciones Públicas</i>	4.911.982	4.911.982
V. Epe laburreko finantza-inbertsioak <i>Inversiones financieras a corto plazo</i>	81.141	81.141			
5. Bestelako aktibo finantzarioak <i>Otros activos financieros</i>	81.141	81.141			
VI. Epe laburreko aldizkapenak <i>Periodificaciones a corto plazo</i>	1.109.523	1.109.523			
VII. Diruzaintza eta bestelako aktibo likido baliokideak <i>Efectivo y otros activos líquidos equivalentes</i>	7.324.075	7.324.075			
1. Diruzaintza <i>Tesorería</i>	7.324.075	7.324.075			
<b>AKTIBOA GUZTIRA (A+B) TOTAL ACTIVO (A+B)</b>	<b>126.793.685</b>	<b>115.751.446</b>	<b>ONDARE GARBIA ETA PASIBOA GUZTIRA (A+B+C) TOTAL PATRIMONIO NETO Y PASIVO (A+B+C)</b>	<b>126.793.685</b>	<b>115.751.446</b>

## Dirección General - Zuzendaritza Nagusia

AURREIKUSITAKO EFEKTIBO FLUXUEN EGOERA-ORRIA  
ESTADO DE FLUJOS DE EFECTIVO PREVISIONAL

Euro / Euros

DIRU-FLUXUEN EGOERA-ORRIA ESTADO DE FLUJOS DE EFECTIVO		2014	2013
<b>A)</b>	<b>USTIAPEN-JARDUERETAKO DIRU-FLUXUAK FLUJOS DE EFECTIVO DE LAS ACTIVIDADES DE EXPLOTACIÓN</b>		
1.	Ekitaldiko zerga aurreko emaitza Resultado del ejercicio antes de impuestos	-----	-----
a)	Ibilgetuaren amortizazioa (+) Amortización del inmovilizado (+)	11.061.511	11.772.790
d)	Diru-laguntzen egozpena (-) Imputación de subvenciones (-)	(11.061.511)	(11.772.790)
5.	Ustiapen-jardueretako diru-fluxuak (+/-1+/-2+/-3+/-4) Flujos de efectivo de las actividades de explotación (+/-1+/-2+/-3+/-4)	-----	-----
<b>B)</b>	<b>INBERTSIO-JARDUERETAKO DIRU-FLUXUAK (+/-) FLUJOS DE EFECTIVO DE LAS ACTIVIDADES DE INVERSIÓN (+/-)</b>		
6.	Inbertsioen ordainketak (-) Pagos por inversión (-)	(25.322.250)	(28.482.646)
b)	Ibilgetu ukiezina Inmovilizado intangible	(2.548.121)	(2.378.256)
c)	Ibilgetu materiala Inmovilizado material	(19.555.629)	(22.487.490)
e)	Bestelako aktibo finantzarioak Otros activos financieros	(3.218.500)	(3.616.900)
7.	Desinbertsioen kobrantzak (+) Cobros por desinversiones (+)	3.218.500	3.616.900
e)	Bestelako aktibo finantzarioak Otros activos financieros	3.218.500	3.616.900
8.	Inbertsio-jardueretako diru-fluxuak (7-6) Flujos de efectivo de las actividades de inversión (7-6)	(22.103.750)	(24.865.746)
<b>C)</b>	<b>FINANTZAKETA-JARDUERETAKO DIRU-FLUXUAK FLUJOS DE EFECTIVO DE LAS ACTIVIDADES DE FINANCIACIÓN</b>		
9.	Ondare-tresnen kobrantzak eta ordainketak Cobros y pagos por instrumentos de patrimonio	22.103.750	24.865.746
e)	Jasotako diru-laguntzak, dohaintzak eta legatuak (+) Subvenciones, donaciones y legados recibidos (+)	22.103.750	24.865.746
12.	Finantzaketa-jardueretako diru-fluxuak (+/-9+/-10-11) Flujos de efectivo de las actividades de financiación (+/-9+/-10-11)	22.103.750	24.865.746
<b>D)</b>	<b>KANBIO-TASEN ALDAKETEN ERAGINA EFECTO DE LAS VARIACIONES DE LOS TIPOS DE CAMBIO</b>	-----	-----
<b>E)</b>	<b>ESKUDIRUAREN EDO BALIOKIDEEN GEHIKUNTZA/GUTXITZE GARBIA (+/-5+/-8+/-12+/-D) AUMENTO/DISMINUCIÓN NETA DEL EFECTIVO O EQUIVALENTES (+/-5+/-8+/-12+/-D)</b>	-----	-----

Dirección General - Zuzendaritza Nagusia

AURREIKUSITAKO GALDU-IRABAZIEN KONTUA  
CUENTA DE PERDIDAS Y GANANCIAS PREVISIONAL

Euro / Euros

GALDU-IRABAZIEN KONTUA CUENTA DE PERDIDAS Y GANANCIAS	2014	2013
<b>A) ERAGIKETA JARRAITUAK OPERACIONES CONTINUADAS</b>		
<b>1. Negozio-zifraren zenbateko garbia Importe neto de la cifra de negocios</b>	<b>82.622.490</b>	<b>79.317.340</b>
b) Zerbitzu-emateak <i>Prestaciones de servicios</i>	82.622.490	79.317.340
<b>4. Hornikuntzak Aprovisionamientos</b>	<b>(2.205.596)</b>	<b>(2.385.387)</b>
a) Salgaien kontsumoa <i>Consumo de mercaderías</i>	(169)	(45)
b) Lehengaien eta bestelako material kontsumigarrien kontsumoa <i>Consumo de materias primas y otras materias consumibles</i>	(768.229)	(964.584)
c) Beste enpresa batzuek egindako lanak <i>Trabajos realizados por otras empresas</i>	(1.437.198)	(1.420.758)
<b>6. Ustiapeneko bestelako sarrerak Otros ingresos de explotación</b>	<b>21.137.144</b>	<b>18.088.910</b>
a) Sarrera osagarriak eta kudeaketa arrunteko beste batzuk <i>Ingresos accesorios y otros de gestión corriente</i>	19.866.643	16.701.909
b) Ekitaldiko emaitzara egotzitako ustiapeneko diru-laguntzak <i>Subvenciones de explotación incorporadas al resultado del ejercicio</i>	1.270.501	1.387.001
<b>7. Pertsonal-gastuak Gastos de personal</b>	<b>(39.172.225)</b>	<b>(38.162.780)</b>
a) Soldatak, lansariak eta antzekoak <i>Sueldos, salarios y asimilados</i>	(28.550.369)	(28.752.643)
b) Karga sozialak <i>Cargas sociales</i>	(10.621.856)	(9.410.137)
<b>8. Ustiapeneko bestelako gastuak Otros gastos de explotación</b>	<b>(61.852.450)</b>	<b>(56.746.569)</b>
a) Kanpoko zerbitzuak <i>Servicios exteriores</i>	(61.846.709)	(56.288.913)
b) Tributuak <i>Tributos</i>	(5.741)	(7.183)
d) Kudeaketa arrunteko bestelako gastuak <i>Otros gastos de gestión corriente</i>	----	(450.473)
<b>9. Ibilgetuaren amortizazioa Amortización del inmovilizado</b>	<b>(11.061.511)</b>	<b>(11.772.790)</b>
<b>10. Ibilgetu ez-finantzarioko diru-laguntzen eta bestelako egozpena Imputación de subvenciones de inmovilizado no financiero y otras</b>	<b>11.032.148</b>	<b>11.743.427</b>
<b>13. Entitateak emandako diru-laguntzak eta egindako transferentziak Subvenciones concedidas y transferencias realizadas por la entidad</b>	<b>(500.000)</b>	<b>(82.151)</b>
<b>A.1) USTIAPENEO EMAITZA (1+2+3+4+5+6+7+8+9+10+11+12+13+14+15) RESULTADO DE EXPLOTACIÓN (1+2+3+4+5+6+7+8+9+10+11+12+13+14+15)</b>	----	----
<b>A.2) EMAITZA FINANTZARIOA (16+17+18+19+20+21) RESULTADO FINANCIERO (16+17+18+19+20+21)</b>	----	----
<b>A.3) ZERGA AURREKO EMAITZA (A.1+A.2) RESULTADO ANTES DE IMPUESTOS (A.1+A.2)</b>	----	----
<b>A.4) EKITALDIKO EMAITZA (A.3+22) RESULTADO DEL EJERCICIO (A.3+22)</b>	----	----

## Dirección General - Zuzendaritza Nagusia

ONDARE GARBIAREN ALDAKETAREN EGOERA-ORRIA  
ESTADO DE CAMBIOS EN EL PATRIMONIO NETO

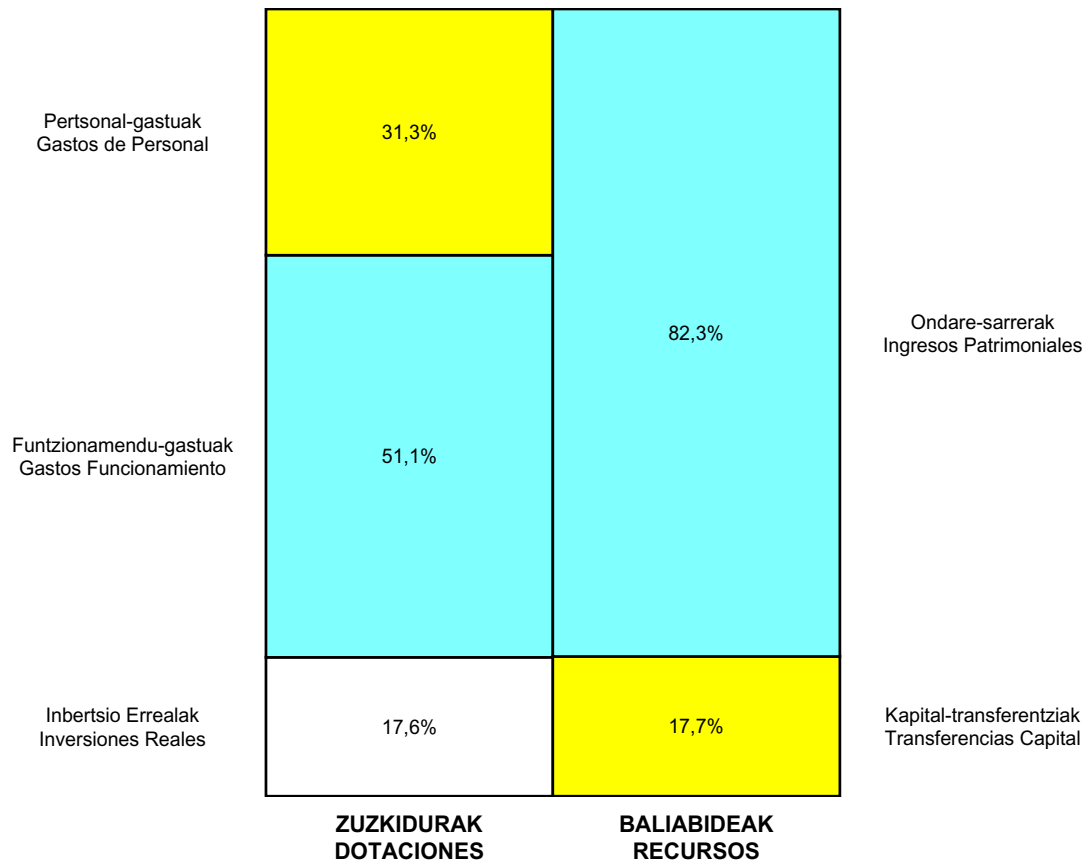
Milaka Euro / Miles de Euros

	KAPITALA CAPITAL		JAILKIPEN SARIA PRIMA DE EMISION	ERRESERBAK RESERVAS	(AKZIO/PART. PROPIOAK ONDAREAN) (ACC. Y PARTIC. PATRIM. PROPIAS)	EMAITZAK AURREKO EKITALDIENAK RESULTADOS EJERC. ANTERIORES	BAZKIDEEEN BESTELAKO EKARPENAK OTRAS APORTACIONES DE SOCIOS	EKITALDIKO EMAITZA RESULTADO DEL EJERCICIO	(BEHIN-BEHINEKO DIBIDENDUA) (DIVIDENDO A CUENTA)	BESTELAK. ONDARE-TRESNA GARBIAK OTROS INSTRUM. PATRIM. NETO	BALJO-ALDAKETENGATIKO DOIKUN AJUSTES POR CAMBIOS DE VALOR	HART-DIRU-LAG., DOHAIN, LEGATUAK SUBV., DONAC. Y LEGADOS RECIB.	GUZTIRA TOTAL
	KAPITALA ESKRIBURATUA CAPITAL ESCRITURADO	(EZ GALDATUTAKO KAPITALA) (CAPITAL NO EXIGIDO)											
C. 2013 URTE-AMAIERAKO SALDOA SALDO, FINAL AÑO 2013	4.483	----	----	----	----	345	----	----	----	----	----	77.445	82.273
D. 2014 URTE-HASIERAKO SALDO DOITUA SALDO AJUSTADO, INICIO AÑO 2014	4.483	----	----	----	----	345	----	----	----	----	----	77.445	82.273
I. Sarrera eta gastu kontabilizatutak guztira. Total ingresos y gastos reconocidos.												11.042	11.042
E. 2014 URTE-AMAIERAKO SALDOA SALDO, FINAL AÑO 2014	4.483	----	----	----	----	345	----	----	----	----	----	88.487	93.316



Dirección General - Zuzendaritza Nagusia

AURREKONTU ADMINISTRATIBOA  
PRESUPUESTO ADMINISTRATIVO



Euro / Euros

ZUZKIDURAK DOTACIONES	2014	BALIABIDEAK RECURSOS	2014
Pertsonal-gastuak Gastos de Personal	39.172.225	Gastu Arrunt. Transferentziak Transferencias Gasto Corriente	1.241.138
Funtzionamendu-gastuak Gastos Funcionamiento	64.058.046	Ondare-sarrerak Ingresos Patrimoniales	102.489.133
Inbertsio Errealak Inversiones Reales	22.103.750	Kapital-transferentziak Transferencias Capital	22.103.750
Kapital-transferentziak Transferencias Capital	500.000	Finantza-aktiboen Gutxitzea Disminución Activos Financ.	3.218.500
Finantza-aktiboen Gehikuntza Aumento Activos Financieros	3.218.500		
<b>Guztira Total</b>	<b>129.052.521</b>	<b>Guztira Total</b>	<b>129.052.521</b>

ARABA	%	GIPUZKOA	%	BIZKAIA	%	Lurraldekatu gabe Sin Territorializar	%	GUZTIRA TOTAL
14.195.778	11	20.648.404	16	43.877.859	34	50.330.480	39	129.052.521



Comarca Araba - Arabako Eskualdea

AURREIKUSITAKO BALANTZEA  
BALANCE PREVISIONAL

Euro / Euros

AKTIBOA ACTIVO	2014	2013	ONDARE GARBIA ETA PASIBOA PATRIMONIO NETO Y PASIVO	2014	2013
<b>A) AKTIBO EZ-KORRIENTEA ACTIVO NO CORRIENTE</b>	<b>38.059.611</b>	<b>39.065.652</b>	<b>A) ONDARE GARBIA PATRIMONIO NETO</b>	<b>42.265.514</b>	<b>43.271.555</b>
I. Ibilgetu ukiezina <i>Inmovilizado intangible</i>	----	2.815	<b>A-1) Fondo propioak Fondos propios</b>	<b>4.217.519</b>	<b>4.217.519</b>
5. Aplikazio informatikoak <i>Aplicaciones informáticas</i>	----	2.815	I. Fondo soziala <i>Fondo social</i>	214.022	214.022
II. Ibilgetu materiala <i>Inmovilizado material</i>	38.047.978	39.051.204	V. Aurreko ekitaldietako emaitzak <i>Resultados de ejercicios anteriores</i>	4.003.497	4.003.497
1. Lurrak eta eraikuntzak <i>Terrenos y construcciones</i>	20.159.854	20.744.906	1. Gaineratiko <i>Remanente</i>	4.003.497	4.003.497
2. Instalazio teknikoak eta bestelako ibilgetu materiala <i>Instalaciones técnicas y otro inmovilizado material</i>	1.767.387	2.185.561	<b>A-3) Jasotako diru-laguntzak, dohaintzak eta legatuak Subvenciones, donaciones y legados recibidos</b>	<b>38.047.995</b>	<b>39.054.036</b>
3. Ekoizpen-bidean den ibilgetua eta aurrerakinak <i>Inmovilizado en curso y anticipos</i>	16.120.737	16.120.737	<b>B) PASIBO EZ-KORRIENTEA PASIVO NO CORRIENTE</b>	<b>178.355</b>	<b>178.355</b>
V. Epe luzeko finantza inbertsioak <i>Inversiones financieras a largo plazo</i>	11.633	11.633	I. Epe luzeko hornidurak <i>Provisiones a largo plazo</i>	178.355	178.355
2. Hirugarrenei emandako kredituak <i>Créditos a terceros</i>	11.633	11.633	4. Bestelako hornidurak <i>Otras provisiones</i>	178.355	178.355
<b>B) AKTIBO KORRIENTEA ACTIVO CORRIENTE</b>	<b>10.656.060</b>	<b>10.656.060</b>	<b>C) PASIBO KORRIENTEA PASIVO CORRIENTE</b>	<b>6.271.802</b>	<b>6.271.802</b>
II. Izakinak <i>Existencias</i>	476.706	476.706	III. Epe laburreko zorrak <i>Deudas a corto plazo</i>	47.871	47.871
1. Merkataritzakoak <i>Comerciales</i>	22.873	22.873	5. Bestelako pasibo finantzarioak <i>Otros pasivos financieros</i>	47.871	47.871
2. Lehengaiak eta bestelako hornikuntzak <i>Materias primas y otros aprovisionamientos</i>	453.833	453.833	V. Merkataritza hartzekodunak eta ordaintzeko bestelako kontuak <i>Acreedores comerciales y otras cuentas a pagar</i>	6.223.931	6.223.931
III. Merkataritza zordunak eta kobratzeko bestelako kontuak <i>Deudores comerciales y otras cuentas a cobrar</i>	8.892.392	8.892.392	1. Hornitzaileak <i>Proveedores</i>	2.796.982	2.796.982
1. Bezeroak, salmentengatik eta zerbitzu-emateengatik <i>Clientes por ventas y prestaciones de servicios</i>	3.354	3.354	2. Hornitzaileak, taldeko enpresak eta elkartuak <i>Proveedores, empresas del grupo y asociadas</i>	2.498	2.498
2. Bezeroak, taldeko enpresak eta elkartuak <i>Clientes, empresas del grupo y asociadas</i>	8.695.478	8.695.478	3. Hainbat hartzekodun <i>Acreedores varios</i>	78.669	78.669
3. Hainbat zordun <i>Deudores varios</i>	2.262	2.262	4. Pertsonala (ordaintzeko dauden ordainsariak) <i>Personal (remuneraciones pendientes de pago)</i>	926.089	926.089
4. Pertsonala <i>Personal</i>	191.298	191.298	6. Administrazio Publikoekin bestelako zorrak <i>Otras deudas con las Administraciones Públicas</i>	2.419.693	2.419.693
V. Epe laburreko finantza-inbertsioak <i>Inversiones financieras a corto plazo</i>	154	154			
5. Bestelako aktibo finantzarioak <i>Otros activos financieros</i>	154	154			
VII. Diruzaintza eta bestelako aktibo likido baliokideak <i>Efectivo y otros activos líquidos equivalentes</i>	1.286.808	1.286.808			
1. Diruzaintza <i>Tesorería</i>	1.286.808	1.286.808			
<b>AKTIBOA GUZTIRA (A+B) TOTAL ACTIVO (A+B)</b>	<b>48.715.671</b>	<b>49.721.712</b>	<b>ONDARE GARBIA ETA PASIBOA GUZTIRA (A+B+C) TOTAL PATRIMONIO NETO Y PASIVO (A+B+C)</b>	<b>48.715.671</b>	<b>49.721.712</b>

## Comarca Araba - Arabako Eskualdea

AURREIKUSITAKO EFEKTIBO FLUXUEN EGOERA-ORRIA  
ESTADO DE FLUJOS DE EFECTIVO PREVISIONAL

Euro / Euros

DIRU-FLUXUEN EGOERA-ORRIA ESTADO DE FLUJOS DE EFECTIVO		2014	2013
<b>A)</b>	<b>USTIAPEN-JARDUERETAKO DIRU-FLUXUAK FLUJOS DE EFECTIVO DE LAS ACTIVIDADES DE EXPLOTACIÓN</b>		
1.	<b>Ekitaldiko zerga aurreko emaitza Resultado del ejercicio antes de impuestos</b>	----	----
a)	Ibilgetuaren amortizazioa (+) Amortización del inmovilizado (+)	1.006.041	818.897
d)	Diru-laguntzen egozpena (-) Imputación de subvenciones (-)	(1.006.041)	(818.897)
5.	<b>Ustiapen-jardueretako diru-fluxuak (+/-1+/-2+/-3+/-4) Flujos de efectivo de las actividades de explotación (+/-1+/-2+/-3+/-4)</b>	----	----
<b>B)</b>	<b>INBERTSIO-JARDUERETAKO DIRU-FLUXUAK (+/-) FLUJOS DE EFECTIVO DE LAS ACTIVIDADES DE INVERSIÓN (+/-)</b>		
6.	<b>Inbertsioen ordainketak (-) Pagos por inversión (-)</b>	----	(1.796.000)
c)	Ibilgetu materiala Inmovilizado material	----	(1.796.000)
8.	<b>Inbertsio-jardueretako diru-fluxuak (7-6) Flujos de efectivo de las actividades de inversión (7-6)</b>	----	(1.796.000)
<b>C)</b>	<b>FINANTZAKETA-JARDUERETAKO DIRU-FLUXUAK FLUJOS DE EFECTIVO DE LAS ACTIVIDADES DE FINANCIACIÓN</b>		
9.	<b>Ondare-tresnen kobrantzak eta ordainketak Cobros y pagos por instrumentos de patrimonio</b>	----	1.796.000
e)	Jasotako diru-laguntzak, dohaintzak eta legatuak (+) Subvenciones, donaciones y legados recibidos (+)	----	1.796.000
12.	<b>Finantzaketa-jardueretako diru-fluxuak (+/-9+/-10-11) Flujos de efectivo de las actividades de financiación (+/-9+/-10-11)</b>	----	1.796.000
<b>D)</b>	<b>KANBIO-TASEN ALDAKETEN ERAGINA EFECTO DE LAS VARIACIONES DE LOS TIPOS DE CAMBIO</b>	----	----
<b>E)</b>	<b>ESKUDIRUAREN EDO BALIOKIDEEN GEHIKUNTZA/GUTXITZE GARBIA (+/-5+/-8+/-12+/-D) AUMENTO/DISMINUCIÓN NETA DEL EFECTIVO O EQUIVALENTES (+/-5+/-8+/-12+/-D)</b>	----	----

Comarca Araba - Arabako Eskualdea

AURREIKUSITAKO GALDU-IRABAZIEN KONTUA  
CUENTA DE PERDIDAS Y GANANCIAS PREVISIONAL

Euro / Euros

GALDU-IRABAZIEN KONTUA CUENTA DE PERDIDAS Y GANANCIAS		2014	2013
<b>A)</b>	<b>ERAGIKETA JARRAITUAK OPERACIONES CONTINUADAS</b>		
1.	<b>Negoio-zifraren zenbateko garbia Importe neto de la cifra de negocios</b>	<b>55.690.134</b>	<b>54.374.388</b>
b)	Zerbitzu-emateak Prestaciones de servicios	55.690.134	54.374.388
4.	<b>Hornikuntzak Aprovisionamientos</b>	<b>(5.213.021)</b>	<b>(4.813.538)</b>
a)	Salgaien kontsumoa Consumo de mercaderías	(293.986)	(278.571)
b)	Lehengaien eta bestelako material kontsumigarrien kontsumoa Consumo de materias primas y otras materias consumibles	(2.472.620)	(2.418.915)
c)	Beste enpresa batzuek egindako lanak Trabajos realizados por otras empresas	(2.446.415)	(2.116.052)
6.	<b>Ustiapeneko bestelako sarrerak Otros ingresos de explotación</b>	<b>355.482</b>	<b>299.417</b>
a)	Sarrera osagarriak eta kudeaketa arrunteko beste batzuk Ingresos accesorios y otros de gestión corriente	205.466	149.401
b)	Ekitaldiko emaitzara egotzitako ustiapeneko diru-laguntzak Subvenciones de explotación incorporadas al resultado del ejercicio	150.016	150.016
7.	<b>Pertsonal-gastuak Gastos de personal</b>	<b>(48.121.066)</b>	<b>(47.230.500)</b>
a)	Soldatak, lansariak eta antzekoak Sueldos, salarios y asimilados	(39.291.765)	(39.000.310)
b)	Karga sozialak Cargas sociales	(8.829.301)	(8.230.190)
8.	<b>Ustiapeneko bestelako gastuak Otros gastos de explotación</b>	<b>(2.561.513)</b>	<b>(2.479.751)</b>
a)	Kanpoko zerbitzuak Servicios exteriores	(2.559.952)	(2.477.180)
b)	Tributuak Tributos	(1.561)	(2.571)
9.	<b>Ibilgetuaren amortizazioa Amortización del inmovilizado</b>	<b>(1.006.041)</b>	<b>(818.897)</b>
10.	<b>Ibilgetu ez-finantzarioko diru-laguntzen eta bestelako egozpena Imputación de subvenciones de inmovilizado no financiero y otras</b>	<b>856.025</b>	<b>668.881</b>
A.1)	<b>USTIAPENENKO EMAITZA (1+2+3+4+5+6+7+8+9+10+11+12+13+14+15) RESULTADO DE EXPLOTACIÓN (1+2+3+4+5+6+7+8+9+10+11+12+13+14+15)</b>	----	----
A.2)	<b>EMAITZA FINANTZARIOA (16+17+18+19+20+21) RESULTADO FINANCIERO (16+17+18+19+20+21)</b>	----	----
A.3)	<b>ZERGA AURREKO EMAITZA (A.1+A.2) RESULTADO ANTES DE IMPUESTOS (A.1+A.2)</b>	----	----
A.4)	<b>EKITALDIKO EMAITZA (A.3+22) RESULTADO DEL EJERCICIO (A.3+22)</b>	----	----

## Comarca Araba - Arabako Eskualdea

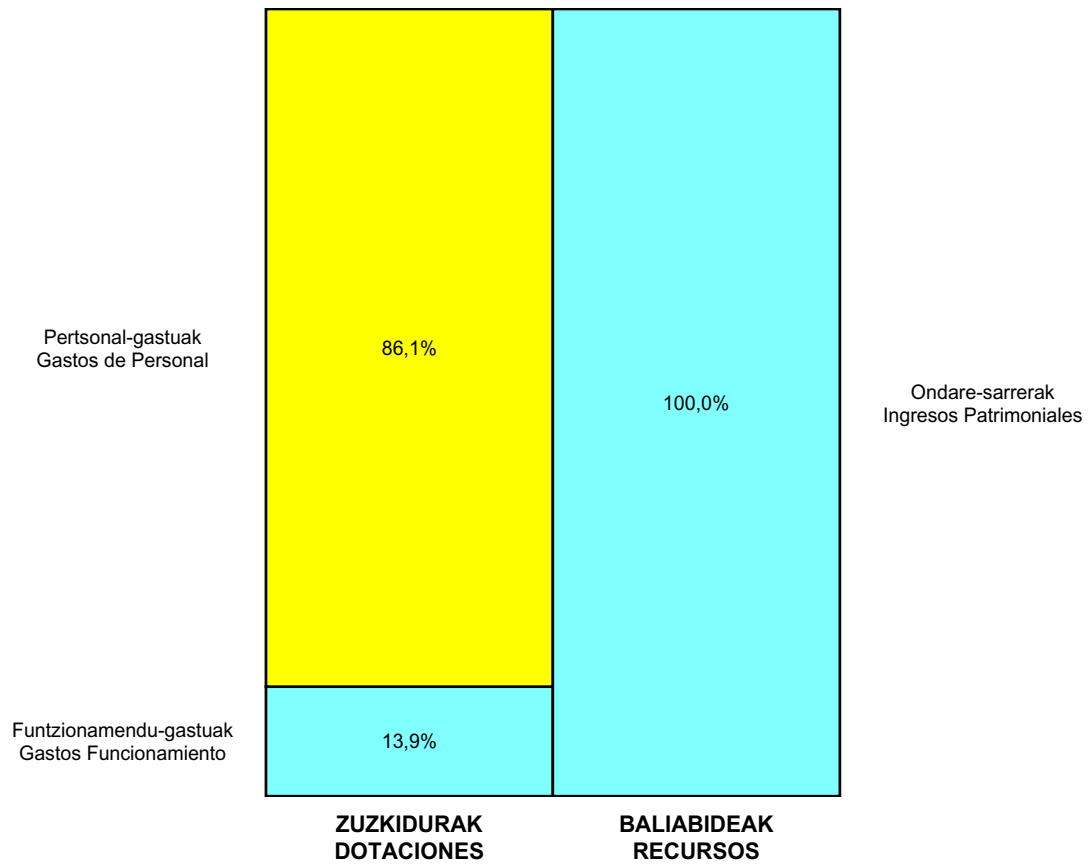
ONDARE GARBIAREN ALDAKETAREN EGOERA-ORRIA  
ESTADO DE CAMBIOS EN EL PATRIMONIO NETO

Milaka Euro / Miles de Euros

	KAPITALA CAPITAL		JAILKIPEN SARIA PRIMA DE EMISION	ERRESERBAK RESERVAS	(AKZIO/PART. PROPIOAK ONDAREAN) (ACC. Y PARTIC. PATRIM. PROPIAS)	EMAITZAK AURREKO EKITALDIENAK RESULTADOS EJERC. ANTERIORES	BAZKIDEEN BESTELAKO EKARPENAK OTRAS APORTACIONES DE SOCIOS	EKITALDIKO EMAITZA RESULTADO DEL EJERCICIO	(BEHIN-BEHINEKO DIBIDENDUA) (DIVIDENDO A CUENTA)	BESTELAK. ONDARE-TRESNA GARBIAK OTROS INSTRUM. PATRIM. NETO	BALJO-ALDAKETENGATIKO DOIKUN AJUSTES POR CAMBIOS DE VALOR	HART-DIRU-LAG., DOHAIN, LEGATUAK SUBV., DONAC. Y LEGADOS RECIB.	GUZTIRA TOTAL
	KAPITAL ESKRIBURATUA CAPITAL ESCRITURADO	(EZ GALDATUTAKO KAPITALA) (CAPITAL NO EXIGIDO)											
C. 2013 URTE-AMAIERAKO SALDOA SALDO, FINAL AÑO 2013	214	----	----	----	----	4.003	----	----	----	----	----	39.054	43.272
D. 2014 URTE-HASIERAKO SALDO DOITUA SALDO AJUSTADO, INICIO AÑO 2014	214	----	----	----	----	4.003	----	----	----	----	----	39.054	43.272
I. Sarrera eta gastu kontabilizatuak guztira. Total ingresos y gastos reconocidos.												(1.006)	(1.006)
E. 2014 URTE-AMAIERAKO SALDOA SALDO, FINAL AÑO 2014	214	----	----	----	----	4.003	----	----	----	----	----	38.048	42.266

Comarca Araba - Arabako Eskualdea

AURREKONTU ADMINISTRATIBOA  
 PRESUPUESTO ADMINISTRATIVO



Euro / Euros

ZUZKIDURAK DOTACIONES	2014	BALIABIDEAK RECURSOS	2014
Pertsonal-gastuak Gastos de Personal	48.121.066	Ondare-sarrerak Ingresos Patrimoniales	55.895.600
Funtzionamendu-gastuak Gastos Funcionamiento	7.774.534		
<b>Guztira Total</b>	<b>55.895.600</b>	<b>Guztira Total</b>	<b>55.895.600</b>

ARABA	%	GIPUZKOA	%	BIZKAIA	%	Lurraldekatu gabe Sin Territorializar	%	GUZTIRA TOTAL
55.895.600	100	0	0	0	0	0	0	55.895.600





Emergencias - Emergentziak

AURREIKUSITAKO BALANTZEA  
BALANCE PREVISIONAL

Euro / Euros

AKTIBOA ACTIVO	2014	2013	ONDARE GARBIA ETA PASIBOA PATRIMONIO NETO Y PASIVO	2014	2013
<b>A) AKTIBO EZ-KORRIENTEA ACTIVO NO CORRIENTE</b>	<b>2.404.114</b>	<b>2.566.392</b>	<b>A) ONDARE GARBIA PATRIMONIO NETO</b>	<b>4.924.547</b>	<b>5.086.825</b>
I. Ibilgetu ukiezina <i>Inmovilizado intangible</i>	6.358	23.406	<b>A-1) Fondo propioak Fondos propios</b>	<b>2.535.921</b>	<b>2.535.921</b>
5. Aplikazio informatikoak <i>Aplicaciones informáticas</i>	6.358	23.406	I. Fondo soziala <i>Fondo social</i>	172.069	172.069
II. Ibilgetu materiala <i>Inmovilizado material</i>	2.382.270	2.527.500	V. Aurreko ekitaldietako emaitzak <i>Resultados de ejercicios anteriores</i>	2.363.852	2.363.852
1. Lurrak eta eraikuntzak <i>Terrenos y construcciones</i>	2.238.756	2.273.819	1. Gaineratitokoa <i>Remanente</i>	2.363.852	2.363.852
2. Instalazio teknikoak eta bestelako ibilgetu materiala <i>Instalaciones técnicas y otro inmovilizado material</i>	143.514	253.681	<b>A-3) Jasotako diru-laguntzak, dohaintzak eta legatuak Subvenciones, donaciones y legados recibidos</b>	<b>2.388.626</b>	<b>2.550.904</b>
V. Epe luzeko finantza inbertsioak <i>Inversiones financieras a largo plazo</i>	15.486	15.486	<b>B) PASIBO EZ-KORRIENTEA PASIVO NO CORRIENTE</b>	<b>15.921</b>	<b>15.921</b>
2. Hirugarrenei emandako kredituak <i>Créditos a terceros</i>	15.486	15.486	I. Epe luzeko hornidurak <i>Provisiones a largo plazo</i>	15.921	15.921
<b>B) AKTIBO KORRIENTEA ACTIVO CORRIENTE</b>	<b>4.461.545</b>	<b>4.461.545</b>	4. Bestelako hornidurak <i>Otras provisiones</i>	15.921	15.921
II. Izakinak <i>Existencias</i>	110.211	110.211	<b>C) PASIBO KORRIENTEA PASIVO CORRIENTE</b>	<b>1.925.191</b>	<b>1.925.191</b>
1. Merkataritzakoak <i>Comerciales</i>	7.782	7.782	V. Merkataritza hartzekodunak eta ordaintzeko bestelako kontuak <i>Acreedores comerciales y otras cuentas a pagar</i>	1.925.191	1.925.191
2. Lehengaiak eta bestelako hornikuntzak <i>Materias primas y otros aprovisionamientos</i>	102.429	102.429	1. Hornitzaileak <i>Proveedores</i>	274.711	274.711
III. Merkataritza zordunak eta kobratzeko bestelako kontuak <i>Deudores comerciales y otras cuentas a cobrar</i>	3.137.838	3.137.838	2. Hornitzaileak, taldeko enpresak eta elkartuak <i>Proveedores, empresas del grupo y asociadas</i>	146	146
1. Bezeroak, salmentengatik eta zerbitzu-emateengatik <i>Clientes por ventas y prestaciones de servicios</i>	259.396	259.396	3. Hainbat hartzekodun <i>Acreedores varios</i>	16	16
2. Bezeroak, taldeko enpresak eta elkartuak <i>Clientes, empresas del grupo y asociadas</i>	2.788.627	2.788.627	4. Pertsonala (ordaintzeko dauden ordainsariak) <i>Personal (remuneraciones pendientes de pago)</i>	303.843	303.843
4. Pertsonala <i>Personal</i>	89.815	89.815	6. Administrazio Publikoekin bestelako zorrak <i>Otras deudas con las Administraciones Públicas</i>	1.346.475	1.346.475
VII. Diruzaintza eta bestelako aktibo likido baliokideak <i>Efectivo y otros activos líquidos equivalentes</i>	1.213.496	1.213.496			
1. Diruzaintza <i>Tesorería</i>	1.213.496	1.213.496			
<b>AKTIBOA GUZTIRA (A+B) TOTAL ACTIVO (A+B)</b>	<b>6.865.659</b>	<b>7.027.937</b>	<b>ONDARE GARBIA ETA PASIBOA GUZTIRA (A+B+C) TOTAL PATRIMONIO NETO Y PASIVO (A+B+C)</b>	<b>6.865.659</b>	<b>7.027.937</b>

## Emergencias - Emergentziak

AURREIKUSITAKO EFEKTIBO FLUXUEN EGOERA-ORRIA  
ESTADO DE FLUJOS DE EFECTIVO PREVISIONAL

Euro / Euros

DIRU-FLUXUEN EGOERA-ORRIA ESTADO DE FLUJOS DE EFECTIVO		2014	2013
<b>A)</b>	<b>USTIAPEN-JARDUERETAKO DIRU-FLUXUAK FLUJOS DE EFECTIVO DE LAS ACTIVIDADES DE EXPLOTACIÓN</b>		
1.	Ekitaldiko zerga aurreko emaitza Resultado del ejercicio antes de impuestos	----	----
a)	Ibilgetuaren amortizazioa (+) Amortización del inmovilizado (+)	162.278	193.223
d)	Diru-laguntzen egozpena (-) Imputación de subvenciones (-)	(162.278)	(193.223)
5.	Ustiapen-jardueretako diru-fluxuak (+/-1+/-2+/-3+/-4) Flujos de efectivo de las actividades de explotación (+/-1+/-2+/-3+/-4)	----	----
<b>B)</b>	<b>INBERTSIO-JARDUERETAKO DIRU-FLUXUAK (+/-) FLUJOS DE EFECTIVO DE LAS ACTIVIDADES DE INVERSIÓN (+/-)</b>		
8.	Inbertsio-jardueretako diru-fluxuak (7-6) Flujos de efectivo de las actividades de inversión (7-6)	----	----
<b>C)</b>	<b>FINANTZAKETA-JARDUERETAKO DIRU-FLUXUAK FLUJOS DE EFECTIVO DE LAS ACTIVIDADES DE FINANCIACIÓN</b>		
12.	Finantzaketa-jardueretako diru-fluxuak (+/-9+/-10-11) Flujos de efectivo de las actividades de financiación (+/-9+/-10-11)	----	----
<b>D)</b>	<b>KANBIO-TASEN ALDAKETEN ERAGINA EFECTO DE LAS VARIACIONES DE LOS TIPOS DE CAMBIO</b>	----	----
<b>E)</b>	<b>ESKUDIRUAREN EDO BALIOKIDEEN GEHIKUNTZA/GUTXITZE GARBIA (+/-5+/-8+/-12+/-D) AUMENTO/DISMINUCIÓN NETA DEL EFECTIVO O EQUIVALENTES (+/-5+/-8+/-12+/-D)</b>	----	----

Emergencias - Emergentziak

AURREIKUSITAKO GALDU-IRABAZIEN KONTUA  
CUENTA DE PERDIDAS Y GANANCIAS PREVISIONAL

Euro / Euros

GALDU-IRABAZIEN KONTUA CUENTA DE PERDIDAS Y GANANCIAS		2014	2013
<b>A) ERAGIKETA JARRAITUAK</b> <b>OPERACIONES CONTINUADAS</b>			
<b>1. Negozio-zifraren zenbateko garbia</b> <i>Importe neto de la cifra de negocios</i>		<b>18.817.860</b>	<b>18.317.717</b>
b) Zerbitzu-emateak <i>Prestaciones de servicios</i>		18.817.860	18.317.717
<b>4. Hornikuntzak</b> <b>Aprovisionamientos</b>		<b>(657.213)</b>	<b>(818.731)</b>
a) Salgaien kontsumoa <i>Consumo de mercaderías</i>		(76.607)	(76.449)
b) Lehengaien eta bestelako material kontsumigarrien kontsumoa <i>Consumo de materias primas y otras materias consumibles</i>		(241.553)	(303.409)
c) Beste enpresa batzuek egindako lanak <i>Trabajos realizados por otras empresas</i>		(339.053)	(438.873)
<b>6. Ustiapeneko bestelako sarrerak</b> <b>Otros ingresos de explotación</b>		<b>212.897</b>	<b>195.236</b>
a) Sarrera osagarriak eta kudeaketa arrunteko beste batzuk <i>Ingresos accesorios y otros de gestión corriente</i>		212.897	195.236
<b>7. Pertsonal-gastuak</b> <b>Gastos de personal</b>		<b>(17.675.965)</b>	<b>(17.082.415)</b>
a) Soldatak, lansariak eta antzekoak <i>Sueldos, salarios y asimilados</i>		(14.444.788)	(13.956.251)
b) Karga sozialak <i>Cargas sociales</i>		(3.231.177)	(3.126.164)
<b>8. Ustiapeneko bestelako gastuak</b> <b>Otros gastos de explotación</b>		<b>(697.579)</b>	<b>(611.807)</b>
a) Kanpoko zerbitzuak <i>Servicios exteriores</i>		(695.109)	(610.559)
b) Tributuak <i>Tributos</i>		(2.470)	(1.248)
<b>9. Ibilgetuaren amortizazioa</b> <b>Amortización del inmovilizado</b>		<b>(162.278)</b>	<b>(193.223)</b>
<b>10. Ibilgetu ez-finantzarioko diru-laguntzen eta bestelako en egozpena</b> <b>Imputación de subvenciones de inmovilizado no financiero y otras</b>		<b>162.278</b>	<b>193.223</b>
<b>A.1) USTIAPENeko EMAITZA (1+2+3+4+5+6+7+8+9+10+11+12+13+14+15)</b> <b>RESULTADO DE EXPLOTACIÓN (1+2+3+4+5+6+7+8+9+10+11+12+13+14+15)</b>		----	----
<b>A.2) EMAITZA FINANTZARIOA (16+17+18+19+20+21)</b> <b>RESULTADO FINANCIERO (16+17+18+19+20+21)</b>		----	----
<b>A.3) ZERGA AURREKO EMAITZA (A.1+A.2)</b> <b>RESULTADO ANTES DE IMPUESTOS (A.1+A.2)</b>		----	----
<b>A.4) EKITALDIKO EMAITZA (A.3+22)</b> <b>RESULTADO DEL EJERCICIO (A.3+22)</b>		----	----

## Emergencias - Emergentziak

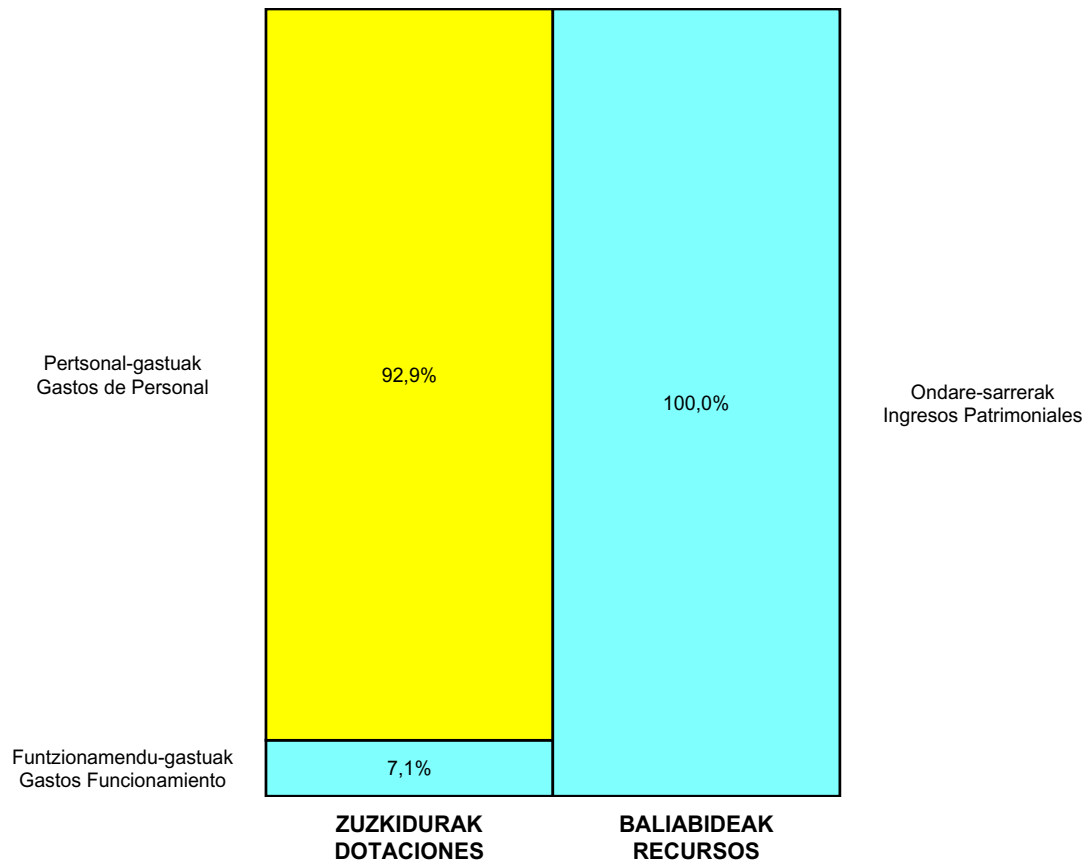
ONDARE GARBIAREN ALDAKETAREN EGOERA-ORRIA  
ESTADO DE CAMBIOS EN EL PATRIMONIO NETO

Milaka Euro / Miles de Euros

	KAPITALA CAPITAL		JAILKIPEN SARIA PRIMA DE EMISION	ERRESERBAK RESERVAS	(AKZIO/PART. PROPIOAK ONDAREAN) (ACC. Y PARTIC. PATRIM. PROPIAS)	EMAITZAK AURREKO EKITALDIENAK RESULTADOS EJERC. ANTERIORES	BAZKIDEEN BESTELAKO EKARPENAK OTRAS APORTACIONES DE SOCIOS	EKITALDIKO EMAITZA RESULTADO DEL EJERCICIO	(BEHIN-BEHINEKO DIBIDENDUA) (DIVIDENDO A CUENTA)	BESTELAK. ONDARE-TRESNA GARBIAK OTROS INSTRUM. PATRIM. NETO	BALJO-ALDAKETENGATIKO DOIKUN AJUSTES POR CAMBIOS DE VALOR	HART-DIRU-LAG., DOHAIN, LEGATUAK SUBV., DONAC. Y LEGADOS RECIB.	GUZTIRA TOTAL
	KAPITAL ESKRIBURATUA CAPITAL ESCRITURADO	(EZ GALDATUTAKO KAPITALA) (CAPITAL NO EXIGIDO)											
C. 2013 URTE-AMAIERAKO SALDOA SALDO, FINAL AÑO 2013	172	----	----	----	----	2.364	----	----	----	----	----	2.551	5.087
D. 2014 URTE-HASIERAKO SALDO DOITUA SALDO AJUSTADO, INICIO AÑO 2014	172	----	----	----	----	2.364	----	----	----	----	----	2.551	5.087
I. Sarrera eta gastu kontabilizatuak guztira. Total ingresos y gastos reconocidos.												(162)	(162)
E. 2014 URTE-AMAIERAKO SALDOA SALDO, FINAL AÑO 2014	172	----	----	----	----	2.364	----	----	----	----	----	2.389	4.925

**Emergencias - Emergentziak**

AURREKONTU ADMINISTRATIBOA  
 PRESUPUESTO ADMINISTRATIVO



Euro / Euros

ZUZKIDURAK DOTACIONES	2014	BALIABIDEAK RECURSOS	2014
Pertsonal-gastuak Gastos de Personal	17.675.965	Ondare-sarrerak Ingresos Patrimoniales	19.030.757
Funtzionamendu-gastuak Gastos Funcionamiento	1.354.792		
<b>Guztira Total</b>	<b>19.030.757</b>	<b>Guztira Total</b>	<b>19.030.757</b>

ARABA	%	GIPUZKOA	%	BIZKAIA	%	Lurraldekatu gabe Sin Territorializar	%	GUZTIRA TOTAL
2.093.389	11	3.044.920	16	6.470.458	34	7.421.990	39	19.030.757



Hospital U. Araba - Arabako U. Ospitalea

AURREIKUSITAKO BALANTZEA  
BALANCE PREVISIONAL

Euro / Euros

AKTIBOA ACTIVO	2014	2013	ONDARE GARBIA ETA PASIBOA PATRIMONIO NETO Y PASIVO	2014	2013
<b>A) AKTIBO EZ-KORRIENTEA ACTIVO NO CORRIENTE</b>	<b>67.524.541</b>	<b>69.727.204</b>	<b>A) ONDARE GARBIA PATRIMONIO NETO</b>	<b>69.266.340</b>	<b>71.469.003</b>
I. Ibilgetu ukiezina <i>Inmovilizado intangible</i>	115.154	269.212	<b>A-1) Fondo propioak Fondos propios</b>	<b>1.822.049</b>	<b>1.822.049</b>
5. Aplikazio informatikoak <i>Aplicaciones informáticas</i>	115.154	269.212	I. Fondo soziala <i>Fondo social</i>	1.078.624	1.078.624
II. Ibilgetu materiala <i>Inmovilizado material</i>	67.329.134	69.377.739	V. Aurreko ekitaldietako emaitzak <i>Resultados de ejercicios anteriores</i>	743.425	743.425
1. Lurrak eta eraikuntzak <i>Terrenos y construcciones</i>	45.623.305	45.967.674	1. Gaineratikoa <i>Remanente</i>	743.425	743.425
2. Instalazio teknikoak eta bestelako ibilgetu materiala <i>Instalaciones técnicas y otro inmovilizado material</i>	15.200.846	19.665.082	<b>A-3) Jasotako diru-laguntzak, dohaintzak eta legatuak Subvenciones, donaciones y legados recibidos</b>	<b>67.444.291</b>	<b>69.646.954</b>
3. Ekoizpen-bidean den ibilgetua eta aurrerakinak <i>Inmovilizado en curso y anticipos</i>	6.504.983	3.744.983	<b>B) PASIBO EZ-KORRIENTEA PASIVO NO CORRIENTE</b>	<b>191.452</b>	<b>191.452</b>
V. Epe luzeko finantza inbertsioak <i>Inversiones financieras a largo plazo</i>	80.253	80.253	I. Epe luzeko hornidurak <i>Provisiones a largo plazo</i>	191.452	191.452
2. Hirugarrenei emandako kredituak <i>Créditos a terceros</i>	80.253	80.253	4. Bestelako hornidurak <i>Otras provisiones</i>	191.452	191.452
<b>B) AKTIBO KORRIENTEA ACTIVO CORRIENTE</b>	<b>32.755.500</b>	<b>32.755.500</b>	<b>C) PASIBO KORRIENTEA PASIVO CORRIENTE</b>	<b>30.822.249</b>	<b>30.822.249</b>
II. Izakinak <i>Existencias</i>	5.955.776	5.955.776	III. Epe laburreko zorrak <i>Deudas a corto plazo</i>	25.734	25.734
1. Merkataritzakoak <i>Comerciales</i>	2.747.239	2.747.239	5. Bestelako pasibo finantzarioak <i>Otros pasivos financieros</i>	25.734	25.734
2. Lehengaiak eta bestelako hornikuntzak <i>Materias primas y otros aprovisionamientos</i>	3.208.537	3.208.537	V. Merkataritza hartzekodunak eta ordaintzeko bestelako kontuak <i>Acreedores comerciales y otras cuentas a pagar</i>	30.796.515	30.796.515
III. Merkataritza zordunak eta kobratzeko bestelako kontuak <i>Deudores comerciales y otras cuentas a cobrar</i>	25.816.260	25.816.260	1. Hornitzaileak <i>Proveedores</i>	13.438.010	13.438.010
1. Bezeroak, salmentengatik eta zerbitzu-emeategatik <i>Clientes por ventas y prestaciones de servicios</i>	291.634	291.634	2. Hornitzaileak, taldeko enpresak eta elkartuak <i>Proveedores, empresas del grupo y asociadas</i>	516.584	516.584
2. Bezeroak, taldeko enpresak eta elkartuak <i>Clientes, empresas del grupo y asociadas</i>	24.262.701	24.262.701	3. Hainbat hartzekodun <i>Acreedores varios</i>	345.624	345.624
3. Hainbat zordun <i>Deudores varios</i>	198.264	198.264	4. Pertsonala (ordaintzeko dauden ordainsariak) <i>Personal (remuneraciones pendientes de pago)</i>	2.975.437	2.975.437
4. Pertsonala <i>Personal</i>	1.063.661	1.063.661	6. Administrazio Publikoekin bestelako zorrak <i>Otras deudas con las Administraciones Públicas</i>	13.520.860	13.520.860
V. Epe laburreko finantza-inbertsioak <i>Inversiones financieras a corto plazo</i>	2.014	2.014			
5. Bestelako aktibo finantzarioak <i>Otros activos financieros</i>	2.014	2.014			
VI. Epe laburreko aldizkapenak <i>Periodificaciones a corto plazo</i>	2.673	2.673			
VII. Diruzaintza eta bestelako aktibo likido baliokideak <i>Efectivo y otros activos líquidos equivalentes</i>	978.777	978.777			
1. Diruzaintza <i>Tesorería</i>	978.777	978.777			
<b>AKTIBOA GUZTIRA (A+B) TOTAL ACTIVO (A+B)</b>	<b>100.280.041</b>	<b>102.482.704</b>	<b>ONDARE GARBIA ETA PASIBOA GUZTIRA (A+B+C) TOTAL PATRIMONIO NETO Y PASIVO (A+B+C)</b>	<b>100.280.041</b>	<b>102.482.704</b>

## Hospital U. Araba - Arabako U. Ospitalea

AURREIKUSITAKO EFEKTIBO FLUXUEN EGOERA-ORRIA  
ESTADO DE FLUJOS DE EFECTIVO PREVISIONAL

Euro / Euros

DIRU-FLUXUEN EGOERA-ORRIA ESTADO DE FLUJOS DE EFECTIVO		2014	2013
<b>A)</b>	<b>USTIAPEN-JARDUERETAKO DIRU-FLUXUAK FLUJOS DE EFECTIVO DE LAS ACTIVIDADES DE EXPLOTACIÓN</b>		
1.	Ekitaldiko zerga aurreko emaitza Resultado del ejercicio antes de impuestos	-----	-----
a)	Ibilgetuaren amortizazioa (+) Amortización del inmovilizado (+)	6.652.663	6.935.900
d)	Diru-laguntzen egozpena (-) Imputación de subvenciones (-)	(6.652.663)	(6.935.900)
5.	Ustiapen-jardueretako diru-fluxuak (+/-1+/-2+/-3+/-4) Flujos de efectivo de las actividades de explotación (+/-1+/-2+/-3+/-4)	-----	-----
<b>B)</b>	<b>INBERTSIO-JARDUERETAKO DIRU-FLUXUAK (+/-) FLUJOS DE EFECTIVO DE LAS ACTIVIDADES DE INVERSIÓN (+/-)</b>		
6.	Inbertsioen ordainketak (-) Pagos por inversión (-)	(4.450.000)	(1.130.000)
c)	Ibilgetu materiala Inmovilizado material	(4.450.000)	(1.130.000)
8.	Inbertsio-jardueretako diru-fluxuak (7-6) Flujos de efectivo de las actividades de inversión (7-6)	(4.450.000)	(1.130.000)
<b>C)</b>	<b>FINANTZAKETA-JARDUERETAKO DIRU-FLUXUAK FLUJOS DE EFECTIVO DE LAS ACTIVIDADES DE FINANCIACIÓN</b>		
9.	Ondare-tresnen kobrantzak eta ordainketak Cobros y pagos por instrumentos de patrimonio	4.450.000	1.130.000
e)	Jasotako diru-laguntzak, dohaintzak eta legatuak (+) Subvenciones, donaciones y legados recibidos (+)	4.450.000	1.130.000
12.	Finantzaketa-jardueretako diru-fluxuak (+/-9+/-10-11) Flujos de efectivo de las actividades de financiación (+/-9+/-10-11)	4.450.000	1.130.000
<b>D)</b>	<b>KANBIO-TASEN ALDAKETEN ERAGINA EFECTO DE LAS VARIACIONES DE LOS TIPOS DE CAMBIO</b>	-----	-----
<b>E)</b>	<b>ESKUDIRUAREN EDO BALIOKIDEEN GEHIKUNTZA/GUTXITZE GARBIA (+/-5+/-8+/-12+/-D) AUMENTO/DISMINUCIÓN NETA DEL EFECTIVO O EQUIVALENTES (+/-5+/-8+/-12+/-D)</b>	-----	-----



Hospital U. Araba - Arabako U. Ospitalea

AURREIKUSITAKO GALDU-IRABAZIEN KONTUA  
CUENTA DE PERDIDAS Y GANANCIAS PREVISIONAL

Euro / Euros

GALDU-IRABAZIEN KONTUA CUENTA DE PERDIDAS Y GANANCIAS		2014	2013
<b>A) ERAGIKETA JARRAITUAK OPERACIONES CONTINUADAS</b>			
<b>1. Negozio-zifraren zenbateko garbia Importe neto de la cifra de negocios</b>		<b>283.086.586</b>	<b>273.063.256</b>
b) Zerbitzu-emateak Prestaciones de servicios		283.086.586	273.063.256
<b>4. Hornikuntzak Aprovisionamientos</b>		<b>(81.590.473)</b>	<b>(76.459.706)</b>
a) Salgaien kontsumoa Consumo de mercaderías		(34.981.810)	(31.817.632)
b) Lehengaien eta bestelako material kontsumigarrien kontsumoa Consumo de materias primas y otras materias consumibles		(32.407.309)	(31.314.029)
c) Beste enpresa batzuek egindako lanak Trabajos realizados por otras empresas		(14.201.354)	(13.328.045)
<b>6. Ustiapeneko bestelako sarrerak Otros ingresos de explotación</b>		<b>1.520.638</b>	<b>1.847.661</b>
a) Sarrera osagarriak eta kudeaketa arrunteko beste batzuk Ingresos accesorios y otros de gestión corriente		738.965	1.081.514
b) Ekitaldiko emaitzara egotzitako ustiapeneko diru-laguntzak Subvenciones de explotación incorporadas al resultado del ejercicio		781.673	766.147
<b>7. Pertsonal-gastuak Gastos de personal</b>		<b>(193.941.864)</b>	<b>(188.848.946)</b>
a) Soldatak, lansariak eta antzekoak Sueldos, salarios y asimilados		(155.175.937)	(151.545.928)
b) Karga sozialak Cargas sociales		(38.765.927)	(37.303.018)
<b>8. Ustiapeneko bestelako gastuak Otros gastos de explotación</b>		<b>(8.308.740)</b>	<b>(8.836.118)</b>
a) Kanpoko zerbitzuak Servicios exteriores		(8.289.235)	(8.817.722)
b) Tributuak Tributos		(19.505)	(18.396)
<b>9. Ibilgetuaren amortizazioa Amortización del inmovilizado</b>		<b>(6.652.663)</b>	<b>(6.935.900)</b>
<b>10. Ibilgetu ez-finantzarioko diru-laguntzen eta bestelako egozpena Imputación de subvenciones de inmovilizado no financiero y otras</b>		<b>5.886.516</b>	<b>6.169.753</b>
<b>A.1) USTIAPENENKO EMAITZA (1+2+3+4+5+6+7+8+9+10+11+12+13+14+15) RESULTADO DE EXPLOTACIÓN (1+2+3+4+5+6+7+8+9+10+11+12+13+14+15)</b>		----	----
<b>A.2) EMAITZA FINANTZARIOA (16+17+18+19+20+21) RESULTADO FINANCIERO (16+17+18+19+20+21)</b>		----	----
<b>A.3) ZERGA AURREKO EMAITZA (A.1+A.2) RESULTADO ANTES DE IMPUESTOS (A.1+A.2)</b>		----	----
<b>A.4) EKITALDIKO EMAITZA (A.3+22) RESULTADO DEL EJERCICIO (A.3+22)</b>		----	----

## Hospital U. Araba - Arabako U. Ospitalea

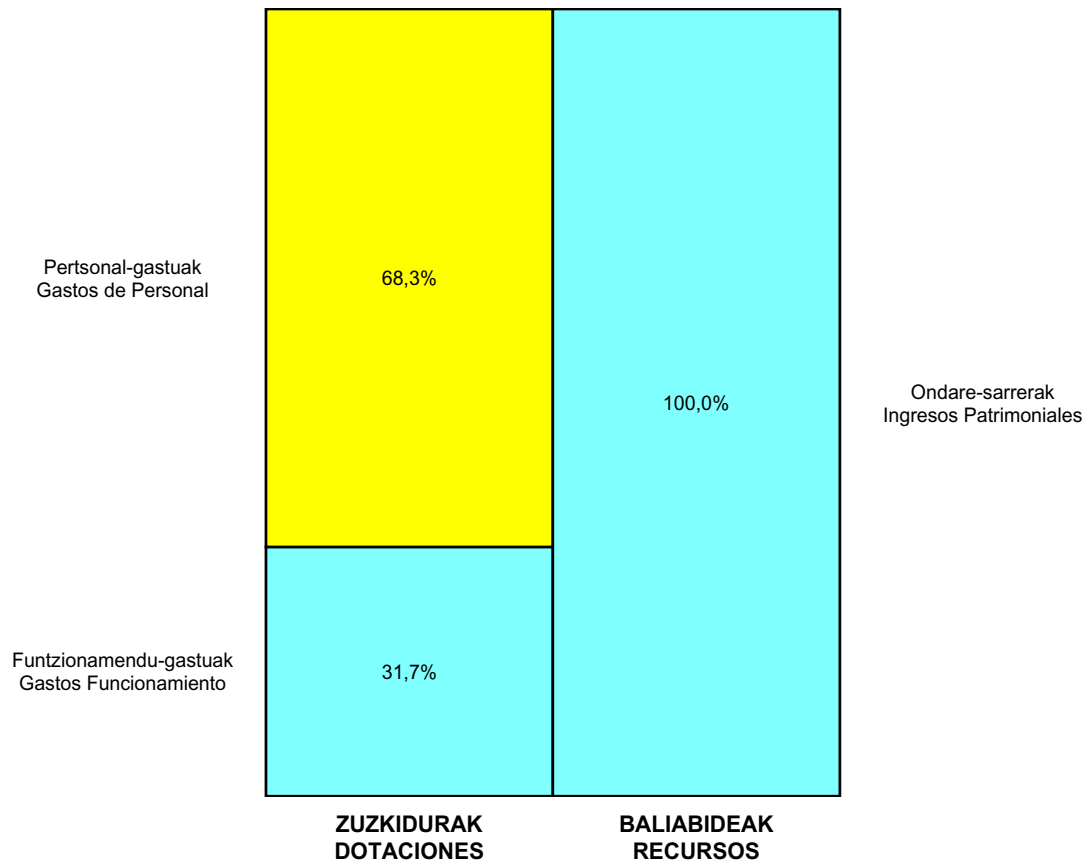
ONDARE GARBIAREN ALDAKETAREN EGOERA-ORRIA  
ESTADO DE CAMBIOS EN EL PATRIMONIO NETO

Milaka Euro / Miles de Euros

	KAPITALA CAPITAL		JAILKIPEN SARIA PRIMA DE EMISION	ERRESERBAK RESERVAS	(AKZIO/PART. PROPIOAK ONDAREAN) (ACC. Y PARTIC. PATRIM. PROPIAS)	EMAITZAK AURREKO EKITALDIENAK RESULTADOS EJERC. ANTERIORES	BAZKIDEEN BESTELAKO EKARPENAK OTRAS APORTACIONES DE SOCIOS	EKITALDIKO EMAITZA RESULTADO DEL EJERCICIO	(BEHIN-BEHINEKO DIBIDENDUA) (DIVIDENDO A CUENTA)	BESTELAK. ONDARE-TRESNA GARBIAK OTROS INSTRUM. PATRIM. NETO	BALJO-ALDAKETENGATIKO DOIKUN AJUSTES POR CAMBIOS DE VALOR	HART-DIRU-LAG., DOHAIN, LEGATUAK SUBV., DONAC. Y LEGADOS RECIB.	GUZTIRA TOTAL
	KAPITAL ESKRIBURATUA CAPITAL ESCRITURADO	(EZ GALDATUTAKO KAPITALA) (CAPITAL NO EXIGIDO)											
C. 2013 URTE-AMAIERAKO SALDOA SALDO, FINAL AÑO 2013	1.079	----	----	----	----	743	----	----	----	----	----	69.647	71.469
D. 2014 URTE-HASIERAKO SALDO DOITUA SALDO AJUSTADO, INICIO AÑO 2014	1.079	----	----	----	----	743	----	----	----	----	----	69.647	71.469
I. Sarrera eta gastu kontabilizatuak guztira. Total ingresos y gastos reconocidos.												(2.203)	(2.203)
E. 2014 URTE-AMAIERAKO SALDOA SALDO, FINAL AÑO 2014	1.079	----	----	----	----	743	----	----	----	----	----	67.444	69.266

Hospital U. Araba - Arabako U. Ospitalea

AURREKONTU ADMINISTRATIBOA  
PRESUPUESTO ADMINISTRATIVO



Euro / Euros

ZUZKIDURAK DOTACIONES	2014	BALIABIDEAK RECURSOS	2014
Pertsonal-gastuak <i>Gastos de Personal</i>	193.941.864	Gastu Arrunt. Transferentziak <i>Transferencias Gasto Corriente</i>	15.526
Funtzionamendu-gastuak <i>Gastos Funcionamiento</i>	89.899.213	Ondare-sarrerak <i>Ingresos Patrimoniales</i>	283.825.551
Inbertsio Errealak <i>Inversiones Reales</i>	4.450.000	Kapital-transferentziak <i>Transferencias Capital</i>	4.450.000
<b>Guztira Total</b>	<b>288.291.077</b>	<b>Guztira Total</b>	<b>288.291.077</b>

ARABA	%	GIPUZKOA	%	BIZKAIA	%	Lurraldekatu gabe <i>Sin Territorializar</i>	%	GUZTIRA TOTAL
288.291.077	100	0	0	0	0	0	0	288.291.077



OSI Alto Deba - Debagoieneko ESI

AURREIKUSITAKO BALANTZEA  
BALANCE PREVISIONAL

Euro / Euros

AKTIBOA ACTIVO	2014	2013	ONDARE GARBIA ETA PASIBOA PATRIMONIO NETO Y PASIVO	2014	2013
<b>A) AKTIBO EZ-KORRIENTE ACTIVO NO CORRIENTE</b>	<b>43.760.531</b>	<b>45.148.043</b>	<b>A) ONDARE GARBIA PATRIMONIO NETO</b>	<b>43.580.239</b>	<b>44.967.751</b>
I. Ibilgetu ukiezina <i>Inmovilizado intangible</i>	47.644	87.515	<b>A-1) Fondo propioak Fondos propios</b>	<b>(101.436)</b>	<b>(101.436)</b>
5. Aplikazio informatikoak <i>Aplicaciones informáticas</i>	47.644	87.515	I. Fondo soziala <i>Fondo social</i>	310.174	310.174
II. Ibilgetu materiala <i>Inmovilizado material</i>	43.691.160	45.038.801	V. Aurreko ekitaldietako emaitzak <i>Resultados de ejercicios anteriores</i>	(411.610)	(411.610)
1. Lurrak eta eraikuntzak <i>Terrenos y construcciones</i>	7.915.248	8.497.453	2. (Aurreko ekitaldietako emaitza negatiboak) <i>(Resultados negativos de ejercicios anteriores)</i>	(411.610)	(411.610)
2. Instalazio teknikoak eta bestelako ibilgetu materiala <i>Instalaciones técnicas y otro inmovilizado material</i>	3.078.822	3.844.258	<b>A-3) Jasotako diru-laguntzak, dohaintzak eta legatuak Subvenciones, donaciones y legados recibidos</b>	<b>43.681.675</b>	<b>45.069.187</b>
3. Ekoizpen-bidean den ibilgetua eta aurrerakinak <i>Inmovilizado en curso y anticipos</i>	32.697.090	32.697.090	<b>B) PASIBO EZ-KORRIENTE PASIVO NO CORRIENTE</b>	<b>21.383</b>	<b>21.383</b>
V. Epe luzeko finantza inbertsioak <i>Inversiones financieras a largo plazo</i>	21.727	21.727	I. Epe luzeko hornidurak <i>Provisiones a largo plazo</i>	21.383	21.383
2. Hirugarrenei emandako kredituak <i>Créditos a terceros</i>	21.727	21.727	4. Bestelako hornidurak <i>Otras provisiones</i>	21.383	21.383
<b>B) AKTIBO KORRIENTE ACTIVO CORRIENTE</b>	<b>5.264.732</b>	<b>5.264.732</b>	<b>C) PASIBO KORRIENTE PASIVO CORRIENTE</b>	<b>5.423.641</b>	<b>5.423.641</b>
II. Izakinak <i>Existencias</i>	680.507	680.507	V. Merkataritza hartzekodunak eta ordaintzeko bestelako kontuak <i>Acreedores comerciales y otras cuentas a pagar</i>	5.423.641	5.423.641
1. Merkataritzakoak <i>Comerciales</i>	237.217	237.217	1. Hornitzaileak <i>Proveedores</i>	2.384.848	2.384.848
2. Lehengaiak eta bestelako hornikuntzak <i>Materias primas y otros aprovisionamientos</i>	443.290	443.290	2. Hornitzaileak, taldeko enpresak eta elkartuak <i>Proveedores, empresas del grupo y asociadas</i>	1.442	1.442
III. Merkataritza zordunak eta kobratzeko bestelako kontuak <i>Deudores comerciales y otras cuentas a cobrar</i>	3.687.128	3.687.128	3. Hainbat hartzekodun <i>Acreedores varios</i>	31.662	31.662
1. Bezeroak, salmentengatik eta zerbitzu-emateengatik <i>Clientes por ventas y prestaciones de servicios</i>	64.831	64.831	4. Pertsonala (ordaintzeko dauden ordainsariak) <i>Personal (remuneraciones pendientes de pago)</i>	654.857	654.857
2. Bezeroak, taldeko enpresak eta elkartuak <i>Clientes, empresas del grupo y asociadas</i>	3.409.938	3.409.938	6. Administrazio Publikoekin bestelako zorrak <i>Otras deudas con las Administraciones Públicas</i>	2.350.832	2.350.832
3. Hainbat zordun <i>Deudores varios</i>	703	703			
4. Pertsonala <i>Personal</i>	211.656	211.656			
V. Epe laburreko finantza-inbertsioak <i>Inversiones financieras a corto plazo</i>	367	367			
5. Bestelako aktibo finantzarioak <i>Otros activos financieros</i>	367	367			
VI. Epe laburreko aldizkapenak <i>Periodificaciones a corto plazo</i>	12.700	12.700			
VII. Diruzaintza eta bestelako aktibo likido baliokideak <i>Efectivo y otros activos líquidos equivalentes</i>	884.030	884.030			
1. Diruzaintza <i>Tesorería</i>	884.030	884.030			
<b>AKTIBOA GUZTIRA (A+B) TOTAL ACTIVO (A+B)</b>	<b>49.025.263</b>	<b>50.412.775</b>	<b>ONDARE GARBIA ETA PASIBOA GUZTIRA (A+B+C) TOTAL PATRIMONIO NETO Y PASIVO (A+B+C)</b>	<b>49.025.263</b>	<b>50.412.775</b>

## OSI Alto Deba - Debagoieneko ESI

AURREIKUSITAKO EFEKTIBO FLUXUEN EGOERA-ORRIA  
ESTADO DE FLUJOS DE EFECTIVO PREVISIONAL

Euro / Euros

DIRU-FLUXUEN EGOERA-ORRIA ESTADO DE FLUJOS DE EFECTIVO		2014	2013
<b>A)</b>	<b>USTIAPEN-JARDUERETAKO DIRU-FLUXUAK FLUJOS DE EFECTIVO DE LAS ACTIVIDADES DE EXPLOTACIÓN</b>		
1.	<b>Ekitaldiko zerga aurreko emaitza Resultado del ejercicio antes de impuestos</b>	-----	-----
a)	Ibilgetuaren amortizazioa (+) Amortización del inmovilizado (+)	1.487.512	875.340
d)	Diru-laguntzen egozpena (-) Imputación de subvenciones (-)	(1.487.512)	(875.340)
5.	<b>Ustiapen-jardueretako diru-fluxuak (+/-1+/-2+/-3+/-4) Flujos de efectivo de las actividades de explotación (+/-1+/-2+/-3+/-4)</b>	-----	-----
<b>B)</b>	<b>INBERTSIO-JARDUERETAKO DIRU-FLUXUAK (+/-) FLUJOS DE EFECTIVO DE LAS ACTIVIDADES DE INVERSIÓN (+/-)</b>		
6.	<b>Inbertsioen ordainketak (-) Pagos por inversión (-)</b>	(100.000)	(315.000)
c)	Ibilgetu materiala Inmovilizado material	(100.000)	(315.000)
8.	<b>Inbertsio-jardueretako diru-fluxuak (7-6) Flujos de efectivo de las actividades de inversión (7-6)</b>	(100.000)	(315.000)
<b>C)</b>	<b>FINANTZAKETA-JARDUERETAKO DIRU-FLUXUAK FLUJOS DE EFECTIVO DE LAS ACTIVIDADES DE FINANCIACIÓN</b>		
9.	<b>Ondare-tresnen kobrantzak eta ordainketak Cobros y pagos por instrumentos de patrimonio</b>	100.000	315.000
e)	Jasotako diru-laguntzak, dohaintzak eta legatuak (+) Subvenciones, donaciones y legados recibidos (+)	100.000	315.000
12.	<b>Finantzaketa-jardueretako diru-fluxuak (+/-9+/-10-11) Flujos de efectivo de las actividades de financiación (+/-9+/-10-11)</b>	100.000	315.000
<b>D)</b>	<b>KANBIO-TASEN ALDAKETEN ERAGINA EFECTO DE LAS VARIACIONES DE LOS TIPOS DE CAMBIO</b>	-----	-----
<b>E)</b>	<b>ESKUDIRUAREN EDO BALIOKIDEEN GEHIKUNTZA/GUTXITZE GARBIA (+/-5+/-8+/-12+/-D) AUMENTO/DISMINUCIÓN NETA DEL EFECTIVO O EQUIVALENTES (+/-5+/-8+/-12+/-D)</b>	-----	-----

OSI Alto Deba - Debagoieneko ESI

AURREIKUSITAKO GALDU-IRABAZIEN KONTUA  
CUENTA DE PERDIDAS Y GANANCIAS PREVISIONAL

Euro / Euros

GALDU-IRABAZIEN KONTUA CUENTA DE PERDIDAS Y GANANCIAS		2014	2013
<b>A)</b>	<b>ERAGIKETA JARRAITUAK OPERACIONES CONTINUADAS</b>		
1.	<b>Negoio-zifraren zenbateko garbia Importe neto de la cifra de negocios</b>	<b>40.862.709</b>	<b>40.266.167</b>
b)	Zerbitzu-emateak Prestaciones de servicios	40.862.709	40.266.167
4.	<b>Hornikuntzak Aprovisionamientos</b>	<b>(6.259.767)</b>	<b>(6.036.454)</b>
a)	Salgaien kontsumoa Consumo de mercaderías	(1.273.091)	(1.023.757)
b)	Lehengaien eta bestelako material kontsumigarrien kontsumoa Consumo de materias primas y otras materias consumibles	(3.496.159)	(3.501.606)
c)	Beste enpresa batzuek egindako lanak Trabajos realizados por otras empresas	(1.490.517)	(1.511.091)
6.	<b>Ustiapeneko bestelako sarrerak Otros ingresos de explotación</b>	<b>144.135</b>	<b>102.414</b>
a)	Sarrera osagarriak eta kudeaketa arrunteko beste batzuk Ingresos accesorios y otros de gestión corriente	26.318	31.066
b)	Ekitaldiko emaitzara egotzitako ustiapeneko diru-laguntzak Subvenciones de explotación incorporadas al resultado del ejercicio	117.817	71.348
7.	<b>Pertsonal-gastuak Gastos de personal</b>	<b>(32.594.679)</b>	<b>(32.594.008)</b>
a)	Soldatak, lansariak eta antzekoak Sueldos, salarios y asimilados	(26.640.331)	(26.597.325)
b)	Karga sozialak Cargas sociales	(5.954.348)	(5.996.683)
8.	<b>Ustiapeneko bestelako gastuak Otros gastos de explotación</b>	<b>(2.034.581)</b>	<b>(1.669.013)</b>
a)	Kanpoko zerbitzuak Servicios exteriores	(2.017.907)	(1.651.276)
b)	Tributuak Tributos	(16.674)	(17.737)
9.	<b>Ibilgetuaren amortizazioa Amortización del inmovilizado</b>	<b>(1.487.512)</b>	<b>(875.340)</b>
10.	<b>Ibilgetu ez-finantzarioko diru-laguntzen eta bestelako egozpena Imputación de subvenciones de inmovilizado no financiero y otras</b>	<b>1.369.695</b>	<b>806.234</b>
A.1)	<b>USTIAPENEO EMAITZA (1+2+3+4+5+6+7+8+9+10+11+12+13+14+15) RESULTADO DE EXPLOTACIÓN (1+2+3+4+5+6+7+8+9+10+11+12+13+14+15)</b>	----	----
A.2)	<b>EMAITZA FINANTZARIOA (16+17+18+19+20+21) RESULTADO FINANCIERO (16+17+18+19+20+21)</b>	----	----
A.3)	<b>ZERGA AURREKO EMAITZA (A.1+A.2) RESULTADO ANTES DE IMPUESTOS (A.1+A.2)</b>	----	----
A.4)	<b>EKITALDIKO EMAITZA (A.3+22) RESULTADO DEL EJERCICIO (A.3+22)</b>	----	----

## OSI Alto Deba - Debagoieneko ESI

ONDARE GARBIAREN ALDAKETAREN EGOERA-ORRIA  
ESTADO DE CAMBIOS EN EL PATRIMONIO NETO

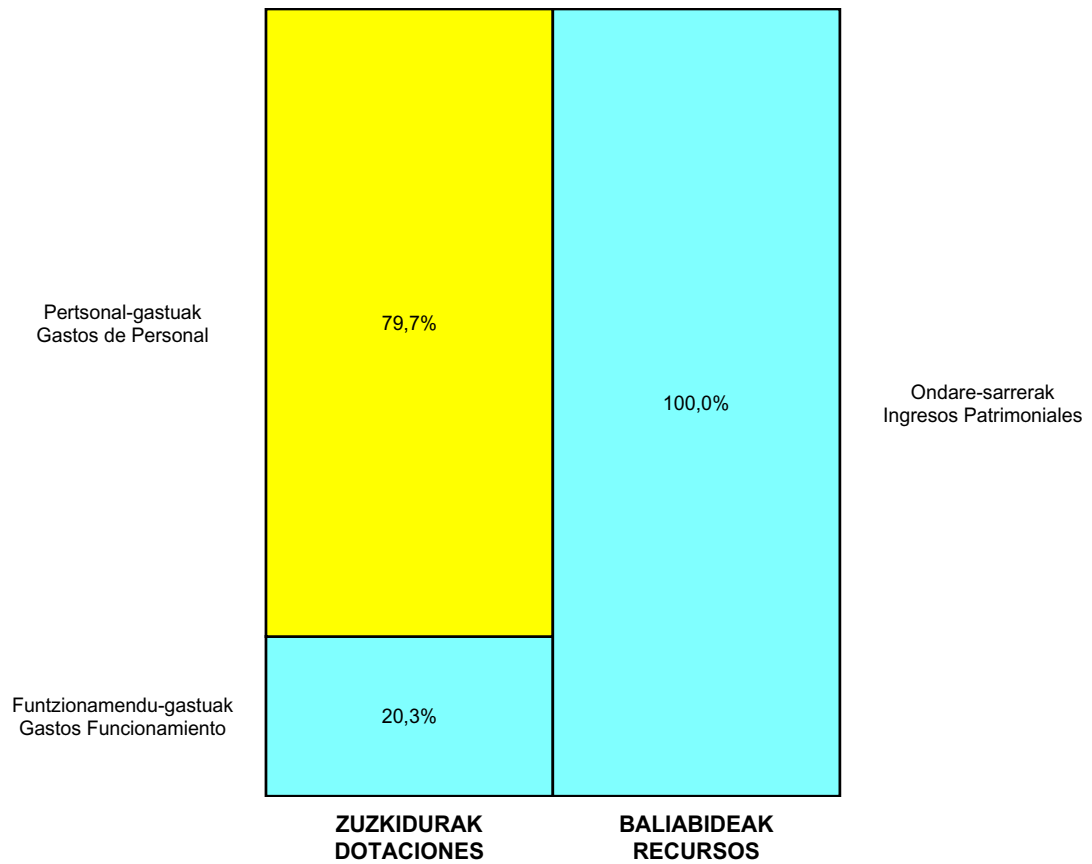
Milaka Euro / Miles de Euros

	KAPITALA CAPITAL		JAILKIPEN SARIA PRIMA DE EMISION	ERRESERBAK RESERVAS	(AKZIO/PART. PROPIOAK ONDAREAN) (ACC. Y PARTIC. PATRIM. PROPIAS)	EMAITZAK AURREKO EKITALDIENAK RESULTADOS EJERC. ANTERIORES	BAZKIDEEEN BESTELAKO EKARPENAK OTRAS APORTACIONES DE SOCIOS	EKITALDIKO EMAITZA RESULTADO DEL EJERCICIO	(BEHIN-BEHINEKO DIBIDENDUA) (DIVIDENDO A CUENTA)	BESTELAK. ONDARE-TRESNA GARBIAK OTROS INSTRUM. PATRIM. NETO	BALJO-ALDAKETENGATIKO DOIKUN AJUSTES POR CAMBIOS DE VALOR	HART-DIRU-LAG., DOHAIN, LEGATUAK SUBV., DONAC. Y LEGADOS RECIB.	GUZTIRA TOTAL
	KAPITALA ESKRIBURATUA CAPITAL ESCRITURADO	(EZ GALDATUTAKO KAPITALA) (CAPITAL NO EXIGIDO)											
C. 2013 URTE-AMAIERAKO SALDOA SALDO, FINAL AÑO 2013	310	----	----	----	----	(412)	----	----	----	----	----	45.069	44.968
D. 2014 URTE-HASIERAKO SALDO DOITUA SALDO AJUSTADO, INICIO AÑO 2014	310	----	----	----	----	(412)	----	----	----	----	----	45.069	44.968
I. Sarrera eta gastu kontabilizatutak guztira. Total ingresos y gastos reconocidos.												(1.388)	(1.388)
E. 2014 URTE-AMAIERAKO SALDOA SALDO, FINAL AÑO 2014	310	----	----	----	----	(412)	----	----	----	----	----	43.682	43.580



OSI Alto Deba - Debagoieneko ESI

AURREKONTU ADMINISTRATIBOA  
 PRESUPUESTO ADMINISTRATIVO



Euro / Euros

ZUZKIDURAK DOTACIONES	2014	BALIABIDEAK RECURSOS	2014
Personal-gastuak Gastos de Personal	32.594.679	Ondare-sarrerak Ingresos Patrimoniales	40.889.027
Funtzionamendu-gastuak Gastos Funcionamiento	8.294.348	Kapital-transferentziak Transferencias Capital	100.000
Inbertsio Errealak Inversiones Reales	100.000		
<b>Guztira Total</b>	<b>40.989.027</b>	<b>Guztira Total</b>	<b>40.989.027</b>

ARABA	%	GIPUZKOA	%	BIZKAIA	%	Lurraldekatu gabe Sin Territorializar	%	GUZTIRA TOTAL
0	0	40.989.027	100	0	0	0	0	40.989.027



Red Salud Mental Araba-Arabako Osasun Ment. Sarea

AURREIKUSITAKO BALANTZEA  
BALANCE PREVISIONAL

Euro / Euros

AKTIBOA ACTIVO	2014	2013	ONDARE GARBIA ETA PASIBOA PATRIMONIO NETO Y PASIVO	2014	2013
<b>A) AKTIBO EZ-KORRIENTEA ACTIVO NO CORRIENTE</b>	<b>9.204.247</b>	<b>9.758.786</b>	<b>A) ONDARE GARBIA PATRIMONIO NETO</b>	<b>10.625.367</b>	<b>11.179.906</b>
I. Ibilgetu ukiezina <i>Inmovilizado intangible</i>	3.536	9.695	<b>A-1) Fondo propioak Fondos propios</b>	<b>1.434.503</b>	<b>1.434.503</b>
5. Aplikazio informatikoak <i>Aplicaciones informáticas</i>	3.536	9.695	I. Fondo soziala <i>Fondo social</i>	60.873	60.873
II. Ibilgetu materiala <i>Inmovilizado material</i>	9.187.325	9.735.705	V. Aurreko ekitaldietako emaitzak <i>Resultados de ejercicios anteriores</i>	1.373.630	1.373.630
1. Lurrak eta eraikuntzak <i>Terrenos y construcciones</i>	8.786.012	9.224.666	1. Gaineratitua <i>Remanente</i>	1.373.630	1.373.630
2. Instalazio teknikoak eta bestelako ibilgetu materiala <i>Instalaciones técnicas y otro inmovilizado material</i>	401.313	511.039	<b>A-3) Jasotako diru-laguntzak, dohaintzak eta legatuak Subvenciones, donaciones y legados recibidos</b>	<b>9.190.864</b>	<b>9.745.403</b>
V. Epe luzeko finantza inbertsioak <i>Inversiones financieras a largo plazo</i>	13.386	13.386	<b>B) PASIBO EZ-KORRIENTEA PASIVO NO CORRIENTE</b>	<b>4.989</b>	<b>4.989</b>
2. Hirugarrenei emandako kredituak <i>Créditos a terceros</i>	13.386	13.386	I. Epe luzeko hornidurak <i>Provisiones a largo plazo</i>	4.989	4.989
<b>B) AKTIBO KORRIENTEA ACTIVO CORRIENTE</b>	<b>4.802.324</b>	<b>4.802.324</b>	4. Bestelako hornidurak <i>Otras provisiones</i>	4.989	4.989
II. Izakinak <i>Existencias</i>	138.539	138.539	<b>C) PASIBO KORRIENTEA PASIVO CORRIENTE</b>	<b>3.376.215</b>	<b>3.376.215</b>
1. Merkataritzakoak <i>Comerciales</i>	52.273	52.273	III. Epe laburreko zorrak <i>Deudas a corto plazo</i>	2.318	2.318
2. Lehengaiak eta bestelako hornikuntzak <i>Materias primas y otros aprovisionamientos</i>	86.266	86.266	5. Bestelako pasibo finantzarioak <i>Otros pasivos financieros</i>	2.318	2.318
III. Merkataritza zordunak eta kobratzeko bestelako kontuak <i>Deudores comerciales y otras cuentas a cobrar</i>	2.984.973	2.984.973	V. Merkataritza hartzekodunak eta ordaintzeko bestelako kontuak <i>Acreedores comerciales y otras cuentas a pagar</i>	3.373.897	3.373.897
1. Bezeroak, salmentengatik eta zerbitzu-emateengatik <i>Clientes por ventas y prestaciones de servicios</i>	31.229	31.229	1. Hornitzaileak <i>Proveedores</i>	858.657	858.657
2. Bezeroak, taldeko enpresak eta elkartuak <i>Clientes, empresas del grupo y asociadas</i>	2.831.019	2.831.019	2. Hornitzaileak, taldeko enpresak eta elkartuak <i>Proveedores, empresas del grupo y asociadas</i>	1.003	1.003
3. Hainbat zordun <i>Deudores varios</i>	35	35	3. Hainbat hartzekodun <i>Acreedores varios</i>	15.812	15.812
4. Pertsonala <i>Personal</i>	122.690	122.690	4. Pertsonala (ordaintzeko dauden ordainsariak) <i>Personal (remuneraciones pendientes de pago)</i>	352.681	352.681
V. Epe laburreko finantza-inbertsioak <i>Inversiones financieras a corto plazo</i>	581	581	6. Administrazio Publikoekin bestelako zorrak <i>Otras deudas con las Administraciones Públicas</i>	2.145.744	2.145.744
5. Bestelako aktibo finantzarioak <i>Otros activos financieros</i>	581	581			
VII. Diruzaintza eta bestelako aktibo likido baliokideak <i>Efectivo y otros activos líquidos equivalentes</i>	1.678.231	1.678.231			
1. Diruzaintza <i>Tesorería</i>	1.678.231	1.678.231			
<b>AKTIBOA GUZTIRA (A+B) TOTAL ACTIVO (A+B)</b>	<b>14.006.571</b>	<b>14.561.110</b>	<b>ONDARE GARBIA ETA PASIBOA GUZTIRA (A+B+C) TOTAL PATRIMONIO NETO Y PASIVO (A+B+C)</b>	<b>14.006.571</b>	<b>14.561.110</b>

## Red Salud Mental Araba-Arabako Osasun Ment. Sarea

AURREIKUSITAKO EFEKTIBO FLUXUEN EGOERA-ORRIA  
ESTADO DE FLUJOS DE EFECTIVO PREVISIONAL

Euro / Euros

DIRU-FLUXUEN EGOERA-ORRIA ESTADO DE FLUJOS DE EFECTIVO		2014	2013
<b>A)</b>	<b>USTIAPEN-JARDUERETAKO DIRU-FLUXUAK FLUJOS DE EFECTIVO DE LAS ACTIVIDADES DE EXPLOTACIÓN</b>		
1.	<b>Ekitaldiko zerga aurreko emaitza Resultado del ejercicio antes de impuestos</b>	----	----
a)	Ibilgetuaren amortizazioa (+) Amortización del inmovilizado (+)	554.539	395.290
d)	Diru-laguntzen egozpena (-) Imputación de subvenciones (-)	(554.539)	(395.290)
5.	<b>Ustiapen-jardueretako diru-fluxuak (+/-1+/-2+/-3+/-4) Flujos de efectivo de las actividades de explotación (+/-1+/-2+/-3+/-4)</b>	----	----
<b>B)</b>	<b>INBERTSIO-JARDUERETAKO DIRU-FLUXUAK (+/-) FLUJOS DE EFECTIVO DE LAS ACTIVIDADES DE INVERSIÓN (+/-)</b>		
6.	<b>Inbertsioen ordainketak (-) Pagos por inversión (-)</b>	----	(66.000)
c)	Ibilgetu materiala Inmovilizado material	----	(66.000)
8.	<b>Inbertsio-jardueretako diru-fluxuak (7-6) Flujos de efectivo de las actividades de inversión (7-6)</b>	----	(66.000)
<b>C)</b>	<b>FINANTZAKETA-JARDUERETAKO DIRU-FLUXUAK FLUJOS DE EFECTIVO DE LAS ACTIVIDADES DE FINANCIACIÓN</b>		
9.	<b>Ondare-tresnen kobrantzak eta ordainketak Cobros y pagos por instrumentos de patrimonio</b>	----	66.000
e)	Jasotako diru-laguntzak, dohaintzak eta legatuak (+) Subvenciones, donaciones y legados recibidos (+)	----	66.000
12.	<b>Finantzaketa-jardueretako diru-fluxuak (+/-9+/-10-11) Flujos de efectivo de las actividades de financiación (+/-9+/-10-11)</b>	----	66.000
<b>D)</b>	<b>KANBIO-TASEN ALDAKETEN ERAGINA EFECTO DE LAS VARIACIONES DE LOS TIPOS DE CAMBIO</b>	----	----
<b>E)</b>	<b>ESKUDIRUAREN EDO BALIOKIDEEN GEHIKUNTZA/GUTXITZE GARBIA (+/-5+/-8+/-12+/-D) AUMENTO/DISMINUCIÓN NETA DEL EFECTIVO O EQUIVALENTES (+/-5+/-8+/-12+/-D)</b>	----	----

Red Salud Mental Araba-Arabako Osasun Ment. Sarea

AURREIKUSITAKO GALDU-IRABAZIEN KONTUA  
CUENTA DE PERDIDAS Y GANANCIAS PREVISIONAL

Euro / Euros

GALDU-IRABAZIEN KONTUA CUENTA DE PERDIDAS Y GANANCIAS		2014	2013
<b>A)</b>	<b>ERAGIKETA JARRAITUAK OPERACIONES CONTINUADAS</b>		
1.	<b>Negoio-zifraren zenbateko garbia Importe neto de la cifra de negocios</b>	<b>25.743.130</b>	<b>24.842.539</b>
b)	Zerbitzu-emateak Prestaciones de servicios	25.743.130	24.842.539
4.	<b>Hornikuntzak Aprovisionamientos</b>	<b>(1.999.832)</b>	<b>(1.855.089)</b>
a)	Salgaien kontsumoa Consumo de mercaderías	(413.840)	(378.277)
b)	Lehengaien eta bestelako material kontsumigarrien kontsumoa Consumo de materias primas y otras materias consumibles	(578.136)	(627.775)
c)	Beste enpresa batzuek egindako lanak Trabajos realizados por otras empresas	(1.007.856)	(849.037)
6.	<b>Ustiapeneko bestelako sarrerak Otros ingresos de explotación</b>	<b>93.187</b>	<b>67.027</b>
a)	Sarrera osagarriak eta kudeaketa arrunteko beste batzuk Ingresos accesorios y otros de gestión corriente	84.768	58.608
b)	Ekitaldiko emaitzara egotzitako ustiapeneko diru-laguntzak Subvenciones de explotación incorporadas al resultado del ejercicio	8.419	8.419
7.	<b>Pertsonal-gastuak Gastos de personal</b>	<b>(22.771.651)</b>	<b>(21.852.529)</b>
a)	Soldatak, lansariak eta antzekoak Sueldos, salarios y asimilados	(18.035.418)	(17.239.601)
b)	Karga sozialak Cargas sociales	(4.736.233)	(4.612.928)
8.	<b>Ustiapeneko bestelako gastuak Otros gastos de explotación</b>	<b>(1.056.415)</b>	<b>(1.193.529)</b>
a)	Kanpoko zerbitzuak Servicios exteriores	(1.049.173)	(1.164.951)
b)	Tributuak Tributos	(7.242)	(28.578)
9.	<b>Ibilgetuaren amortizazioa Amortización del inmovilizado</b>	<b>(554.539)</b>	<b>(395.290)</b>
10.	<b>Ibilgetu ez-finantzarioko diru-laguntzen eta bestelako egozpena Imputación de subvenciones de inmovilizado no financiero y otras</b>	<b>546.120</b>	<b>386.871</b>
A.1)	<b>USTIAPENENKO EMAITZA (1+2+3+4+5+6+7+8+9+10+11+12+13+14+15) RESULTADO DE EXPLOTACIÓN (1+2+3+4+5+6+7+8+9+10+11+12+13+14+15)</b>	----	----
A.2)	<b>EMAITZA FINANTZARIOA (16+17+18+19+20+21) RESULTADO FINANCIERO (16+17+18+19+20+21)</b>	----	----
A.3)	<b>ZERGA AURREKO EMAITZA (A.1+A.2) RESULTADO ANTES DE IMPUESTOS (A.1+A.2)</b>	----	----
A.4)	<b>EKITALDIKO EMAITZA (A.3+22) RESULTADO DEL EJERCICIO (A.3+22)</b>	----	----

## Red Salud Mental Araba-Arabako Osasun Ment. Sarea

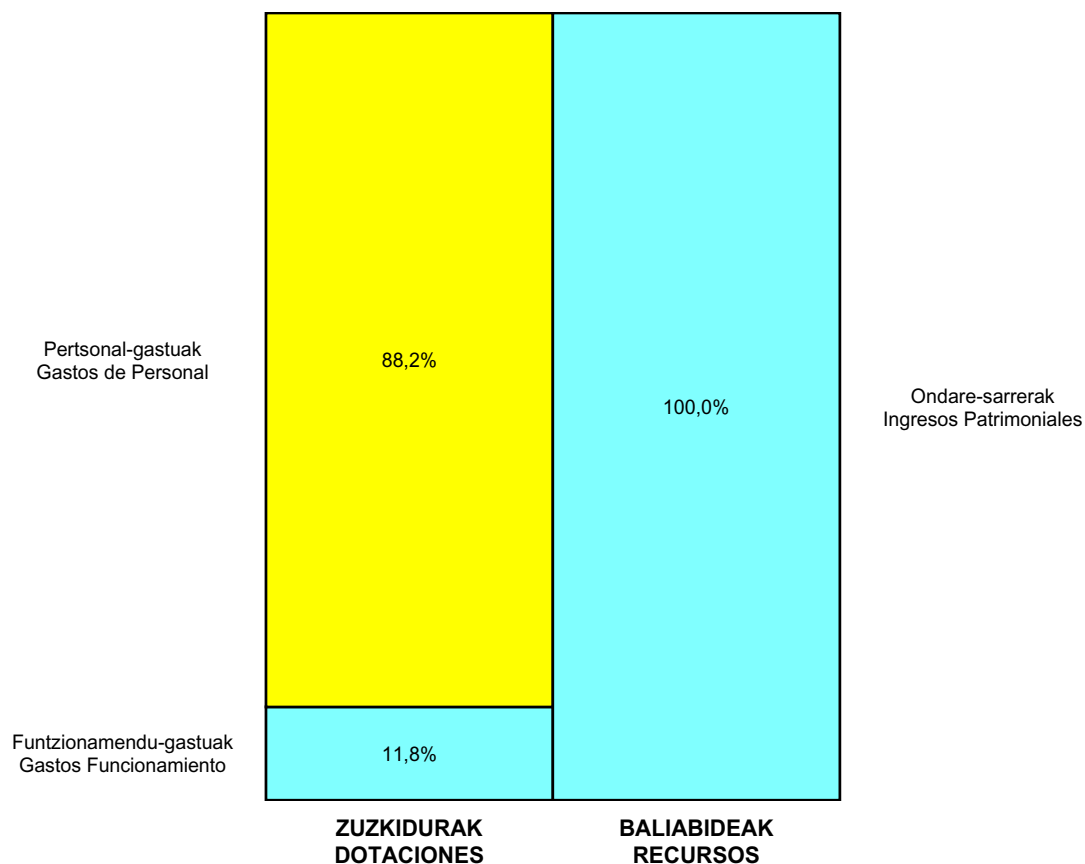
ONDARE GARBIAREN ALDAKETAREN EGOERA-ORRIA  
ESTADO DE CAMBIOS EN EL PATRIMONIO NETO

Milaka Euro / Miles de Euros

	KAPITALA CAPITAL		JAILKIPEN SARIA PRIMA DE EMISION	ERRESERBAK RESERVAS	(AKZIO/PART. PROPIOAK ONDAREAN) (ACC. Y PARTIC. PATRIM. PROPIAS)	EMAITZAK AURREKO EKITALDIENAK RESULTADOS EJERC. ANTERIORES	BAZKIDEEEN BESTELAKO EKARPENAK OTRAS APORTACIONES DE SOCIOS	EKITALDIKO EMAITZA RESULTADO DEL EJERCICIO	(BEHIN-BEHINEKO DIBIDENDUA) (DIVIDENDO A CUENTA)	BESTELAK. ONDARE-TRESNA GARBIAK OTROS INSTRUM. PATRIM. NETO	BALJO-ALDAKETENGATIKO DOIKUN AJUSTES POR CAMBIOS DE VALOR	HART-DIRU-LAG., DOHAIN, LEGATUAK SUBV., DONAC. Y LEGADOS RECIB.	GUZTIRA TOTAL
	KAPITALA ESKRIBURATUA CAPITAL ESCRITURADO	(EZ GALDUTUTAKO KAPITALA) (CAPITAL NO EXIGIDO)											
C. 2013 URTE-AMAIERAKO SALDOA SALDO, FINAL AÑO 2013	61	----	----	----	----	1.374	----	----	----	----	----	9.745	11.180
D. 2014 URTE-HASIERAKO SALDO DOITUA SALDO AJUSTADO, INICIO AÑO 2014	61	----	----	----	----	1.374	----	----	----	----	----	9.745	11.180
I. Sarrera eta gastu kontabilizatuak guztira. Total ingresos y gastos reconocidos.												(555)	(555)
E. 2014 URTE-AMAIERAKO SALDOA SALDO, FINAL AÑO 2014	61	----	----	----	----	1.374	----	----	----	----	----	9.191	10.625

Red Salud Mental Araba-Arabako Osasun Ment. Sarea

AURREKONTU ADMINISTRATIBOA  
 PRESUPUESTO ADMINISTRATIVO



Euro / Euros

ZUZKIDURAK DOTACIONES	2014	BALIABIDEAK RECURSOS	2014
Personal-gastuak Gastos de Personal	22.771.651	Ondare-sarrerak Ingresos Patrimoniales	25.827.898
Funtzionamendu-gastuak Gastos Funcionamiento	3.056.247		
<b>Guztira Total</b>	<b>25.827.898</b>	<b>Guztira Total</b>	<b>25.827.898</b>

ARABA	%	GIPUZKOA	%	BIZKAIA	%	Lurraldekatu gabe Sin Territorializar	%	GUZTIRA TOTAL
25.827.898	100	0	0	0	0	0	0	25.827.898





Hospital Leza - Lezako Ospitalea

AURREIKUSITAKO BALANTZEA  
BALANCE PREVISIONAL

Euro / Euros

AKTIBOA ACTIVO	2014	2013	ONDARE GARBIA ETA PASIBOA PATRIMONIO NETO Y PASIVO	2014	2013
<b>A) AKTIBO EZ-KORRIENTEA ACTIVO NO CORRIENTE</b>	<b>5.064.462</b>	<b>5.314.375</b>	<b>A) ONDARE GARBIA PATRIMONIO NETO</b>	<b>5.417.803</b>	<b>5.667.716</b>
I. Ibilgetu ukiezina <i>Inmovilizado intangible</i>	3.364	7.156	<b>A-1) Fondo propioak Fondos propios</b>	<b>369.992</b>	<b>369.992</b>
5. Aplikazio informatikoak <i>Aplicaciones informáticas</i>	3.364	7.156	I. Fondo soziala <i>Fondo social</i>	64.358	64.358
II. Ibilgetu materiala <i>Inmovilizado material</i>	5.044.448	5.290.569	V. Aurreko ekitaldietako emaitzak <i>Resultados de ejercicios anteriores</i>	305.634	305.634
1. Lurrak eta eraikuntzak <i>Terrenos y construcciones</i>	4.661.394	4.778.443	1. Gaineratitokoa <i>Remanente</i>	305.634	305.634
2. Instalazio teknikoak eta bestelako ibilgetu materiala <i>Instalaciones técnicas y otro inmovilizado material</i>	383.054	512.126	<b>A-3) Jasotako diru-laguntzak, dohaintzak eta legatuak Subvenciones, donaciones y legados recibidos</b>	<b>5.047.811</b>	<b>5.297.724</b>
V. Epe luzeko finantza inbertsioak <i>Inversiones financieras a largo plazo</i>	16.650	16.650	<b>B) PASIBO EZ-KORRIENTEA PASIVO NO CORRIENTE</b>	<b>19.000</b>	<b>19.000</b>
2. Hirugarrenei emandako kredituak <i>Créditos a terceros</i>	16.650	16.650	I. Epe luzeko hornidurak <i>Provisiones a largo plazo</i>	19.000	19.000
<b>B) AKTIBO KORRIENTEA ACTIVO CORRIENTE</b>	<b>1.133.048</b>	<b>1.133.048</b>	4. Bestelako hornidurak <i>Otras provisiones</i>	19.000	19.000
II. Izakinak <i>Existencias</i>	183.332	183.332	<b>C) PASIBO KORRIENTEA PASIVO CORRIENTE</b>	<b>760.707</b>	<b>760.707</b>
1. Merkataritzakoak <i>Comerciales</i>	22.230	22.230	V. Merkataritza hartzekodunak eta ordaintzeko bestelako kontuak <i>Acreedores comerciales y otras cuentas a pagar</i>	760.707	760.707
2. Lehengaiak eta bestelako hornikuntzak <i>Materias primas y otros aprovisionamientos</i>	161.102	161.102	1. Hornitzaileak <i>Proveedores</i>	86.823	86.823
III. Merkataritza zordunak eta kobratzeko bestelako kontuak <i>Deudores comerciales y otras cuentas a cobrar</i>	825.204	825.204	2. Hornitzaileak, taldeko enpresak eta elkartuak <i>Proveedores, empresas del grupo y asociadas</i>	3.078	3.078
1. Bezeroak, salmentengatik eta zerbitzu-emateengatik <i>Clientes por ventas y prestaciones de servicios</i>	20.875	20.875	4. Pertsonala (ordaintzeko dauden ordainsariak) <i>Personal (remuneraciones pendientes de pago)</i>	161.278	161.278
2. Bezeroak, taldeko enpresak eta elkartuak <i>Clientes, empresas del grupo y asociadas</i>	737.937	737.937	6. Administrazio Publikoekin bestelako zorrak <i>Otras deudas con las Administraciones Públicas</i>	509.528	509.528
4. Pertsonala <i>Personal</i>	66.392	66.392			
V. Epe laburreko finantza-inbertsioak <i>Inversiones financieras a corto plazo</i>	82	82			
5. Bestelako aktibo finantzarioak <i>Otros activos financieros</i>	82	82			
VII. Diruzaintza eta bestelako aktibo likido baliokideak <i>Efectivo y otros activos líquidos equivalentes</i>	124.430	124.430			
1. Diruzaintza <i>Tesorería</i>	124.430	124.430			
<b>AKTIBOA GUZTIRA (A+B) TOTAL ACTIVO (A+B)</b>	<b>6.197.510</b>	<b>6.447.423</b>	<b>ONDARE GARBIA ETA PASIBOA GUZTIRA (A+B+C) TOTAL PATRIMONIO NETO Y PASIVO (A+B+C)</b>	<b>6.197.510</b>	<b>6.447.423</b>

## Hospital Leza - Lezako Ospitalea

AURREIKUSITAKO EFEKTIBO FLUXUEN EGOERA-ORRIA  
ESTADO DE FLUJOS DE EFECTIVO PREVISIONAL

Euro / Euros

DIRU-FLUXUEN EGOERA-ORRIA ESTADO DE FLUJOS DE EFECTIVO		2014	2013
<b>A)</b>	<b>USTIAPEN-JARDUERETAKO DIRU-FLUXUAK FLUJOS DE EFECTIVO DE LAS ACTIVIDADES DE EXPLOTACIÓN</b>		
1.	Ekitaldiko zerga aurreko emaitza Resultado del ejercicio antes de impuestos	----	----
a)	Ibilgetuaren amortizazioa (+) Amortización del inmovilizado (+)	249.913	258.198
d)	Diru-laguntzen egozpena (-) Imputación de subvenciones (-)	(249.913)	(258.198)
5.	Ustiapen-jardueretako diru-fluxuak (+/-1+/-2+/-3+/-4) Flujos de efectivo de las actividades de explotación (+/-1+/-2+/-3+/-4)	----	----
<b>B)</b>	<b>INBERTSIO-JARDUERETAKO DIRU-FLUXUAK (+/-) FLUJOS DE EFECTIVO DE LAS ACTIVIDADES DE INVERSIÓN (+/-)</b>		
8.	Inbertsio-jardueretako diru-fluxuak (7-6) Flujos de efectivo de las actividades de inversión (7-6)	----	----
<b>C)</b>	<b>FINANTZAKETA-JARDUERETAKO DIRU-FLUXUAK FLUJOS DE EFECTIVO DE LAS ACTIVIDADES DE FINANCIACIÓN</b>		
12.	Finantzaketa-jardueretako diru-fluxuak (+/-9+/-10-11) Flujos de efectivo de las actividades de financiación (+/-9+/-10-11)	----	----
<b>D)</b>	<b>KANBIO-TASEN ALDAKETEN ERAGINA EFECTO DE LAS VARIACIONES DE LOS TIPOS DE CAMBIO</b>	----	----
<b>E)</b>	<b>ESKUDIRUAREN EDO BALIOKIDEEN GEHIKUNTZA/GUTXITZE GARBIA (+/-5+/-8+/-12+/-D) AUMENTO/DISMINUCIÓN NETA DEL EFECTIVO O EQUIVALENTES (+/-5+/-8+/-12+/-D)</b>	----	----

Hospital Leza - Lezako Ospitalea

AURREIKUSITAKO GALDU-IRABAZIEN KONTUA  
CUENTA DE PERDIDAS Y GANANCIAS PREVISIONAL

Euro / Euros

GALDU-IRABAZIEN KONTUA CUENTA DE PERDIDAS Y GANANCIAS		2014	2013
<b>A) ERAGIKETA JARRAITUAK OPERACIONES CONTINUADAS</b>			
<b>1. Negozio-zifraren zenbateko garbia Importe neto de la cifra de negocios</b>		<b>7.712.097</b>	<b>7.402.510</b>
b) Zerbitzu-emateak Prestaciones de servicios		7.712.097	7.402.510
<b>4. Hornikuntzak Aprovisionamientos</b>		<b>(759.357)</b>	<b>(640.809)</b>
a) Salgaien kontsumoa Consumo de mercaderías		(149.276)	(98.224)
b) Lehengaien eta bestelako material kontsumigarrien kontsumoa Consumo de materias primas y otras materias consumibles		(495.744)	(443.725)
c) Beste enpresa batzuek egindako lanak Trabajos realizados por otras empresas		(114.337)	(98.860)
<b>6. Ustiapeneko bestelako sarrerak Otros ingresos de explotación</b>		<b>117.049</b>	<b>117.094</b>
b) Ekitaldiko emaitzara egotzitako ustiapeneko diru-laguntzak Subvenciones de explotación incorporadas al resultado del ejercicio		117.049	117.094
<b>7. Pertsonal-gastuak Gastos de personal</b>		<b>(6.790.191)</b>	<b>(6.581.776)</b>
a) Soldatak, lansariak eta antzekoak Sueldos, salarios y asimilados		(5.407.543)	(5.172.011)
b) Karga sozialak Cargas sociales		(1.382.648)	(1.409.765)
<b>8. Ustiapeneko bestelako gastuak Otros gastos de explotación</b>		<b>(162.549)</b>	<b>(179.925)</b>
a) Kanpoko zerbitzuak Servicios exteriores		(162.314)	(178.461)
b) Tributuak Tributos		(235)	(1.464)
<b>9. Ibilgetuaren amortizazioa Amortización del inmovilizado</b>		<b>(249.913)</b>	<b>(258.198)</b>
<b>10. Ibilgetu ez-finantzarioko diru-laguntzen eta bestelako en egozpena Imputación de subvenciones de inmovilizado no financiero y otras</b>		<b>132.864</b>	<b>141.104</b>
<b>A.1) USTIAPENEO EMAITZA (1+2+3+4+5+6+7+8+9+10+11+12+13+14+15) RESULTADO DE EXPLOTACIÓN (1+2+3+4+5+6+7+8+9+10+11+12+13+14+15)</b>		----	----
<b>A.2) EMAITZA FINANTZARIOA (16+17+18+19+20+21) RESULTADO FINANCIERO (16+17+18+19+20+21)</b>		----	----
<b>A.3) ZERGA AURREKO EMAITZA (A.1+A.2) RESULTADO ANTES DE IMPUESTOS (A.1+A.2)</b>		----	----
<b>A.4) EKITALDIKO EMAITZA (A.3+22) RESULTADO DEL EJERCICIO (A.3+22)</b>		----	----

## Hospital Leza - Lezako Ospitalea

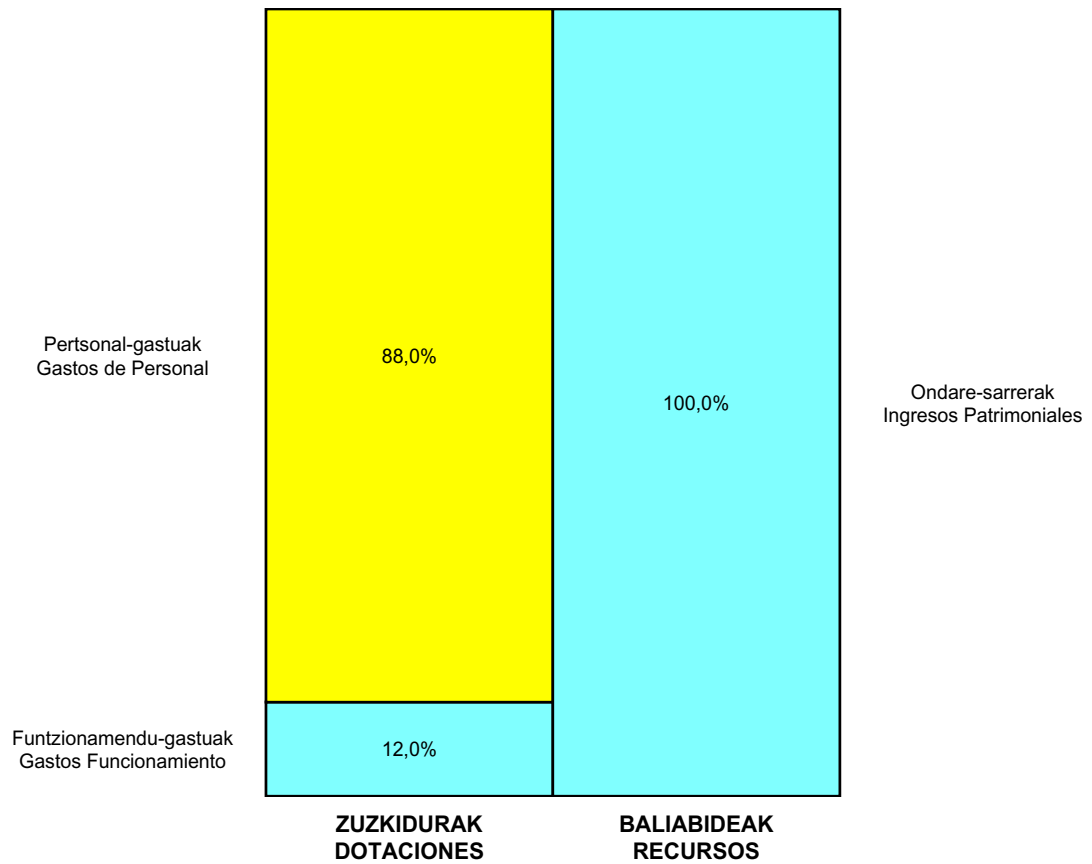
ONDARE GARBIAREN ALDAKETAREN EGOERA-ORRIA  
ESTADO DE CAMBIOS EN EL PATRIMONIO NETO

Milaka Euro / Miles de Euros

	KAPITALA CAPITAL		JAILKIPEN SARIA PRIMA DE EMISION	ERRESERBAK RESERVAS	(AKZIO/PART. PROPIOAK ONDAREAN) (ACC. Y PARTIC. PATRIM. PROPIAS)	EMAITZAK AURREKO EKITALDIENAK RESULTADOS EJERC. ANTERIORES	BAZKIDEEN BESTELAKO EKARPENAK OTRAS APORTACIONES DE SOCIOS	EKITALDIKO EMAITZA RESULTADO DEL EJERCICIO	(BEHIN-BEHINEKO DIBIDENDUA) (DIVIDENDO A CUENTA)	BESTELAK. ONDARE-TRESNA GARBIAK OTROS INSTRUM. PATRIM. NETO	BALJO-ALDAKETENGATIKO DOIKUN AJUSTES POR CAMBIOS DE VALOR	HART-DIRU-LAG., DOHAIN, LEGATUAK SUBV., DONAC. Y LEGADOS RECIB.	GUZTIRA TOTAL
	KAPITALA ESKRIBURATUA CAPITAL ESCRITURADO	(EZ GALDATUTAKO KAPITALA) (CAPITAL NO EXIGIDO)											
C. 2013 URTE-AMAIERAKO SALDOA SALDO, FINAL AÑO 2013	64	----	----	----	----	306	----	----	----	----	----	5.298	5.668
D. 2014 URTE-HASIERAKO SALDO DOITUA SALDO AJUSTADO, INICIO AÑO 2014	64	----	----	----	----	306	----	----	----	----	----	5.298	5.668
I. Sarrera eta gastu kontabilizatuak guztira. Total ingresos y gastos reconocidos.												(250)	(250)
E. 2014 URTE-AMAIERAKO SALDOA SALDO, FINAL AÑO 2014	64	----	----	----	----	306	----	----	----	----	----	5.048	5.418

Hospital Leza - Lezako Ospitalea

AURREKONTU ADMINISTRATIBOA  
 PRESUPUESTO ADMINISTRATIVO



Euro / Euros

ZUZKIDURAK DOTACIONES	2014	BALIABIDEAK RECURSOS	2014
Pertsonal-gastuak Gastos de Personal	6.790.191	Ondare-sarrerak Ingresos Patrimoniales	7.712.097
Funtzionamendu-gastuak Gastos Funcionamiento	921.906		
<b>Guztira Total</b>	<b>7.712.097</b>	<b>Guztira Total</b>	<b>7.712.097</b>

ARABA	%	GIPUZKOA	%	BIZKAIA	%	Lurraldekatu gabe Sin Territorializar	%	GUZTIRA TOTAL
7.712.097	100	0	0	0	0	0	0	7.712.097



Comarca Gipuzkoa - Gipuzkoako Eskualdea

AURREIKUSITAKO BALANTZEA  
BALANCE PREVISIONAL

Euro / Euros

AKTIBOA ACTIVO	2014	2013	ONDARE GARBIA ETA PASIBOA PATRIMONIO NETO Y PASIVO	2014	2013
<b>A) AKTIBO EZ-KORRIENTEA ACTIVO NO CORRIENTE</b>	<b>48.115.374</b>	<b>47.763.877</b>	<b>A) ONDARE GARBIA PATRIMONIO NETO</b>	<b>49.095.857</b>	<b>48.744.360</b>
II. Ibilgetu materiala <i>Inmovilizado material</i>	48.053.093	47.701.596	<b>A-1) Fondo propioak Fondos propios</b>	<b>1.042.766</b>	<b>1.042.766</b>
1. Lurrak eta eraikuntzak <i>Terrenos y construcciones</i>	43.846.702	44.522.122	I. Fondo soziala <i>Fondo social</i>	160.507	160.507
2. Instalazio teknikoak eta bestelako ibilgetu materiala <i>Instalaciones técnicas y otro inmovilizado material</i>	1.482.197	1.915.280	V. Aurreko ekitaldietako emaitzak <i>Resultados de ejercicios anteriores</i>	882.259	882.259
3. Ekoizpen-bidean den ibilgetua eta aurrerakinak <i>Inmovilizado en curso y anticipos</i>	2.724.194	1.264.194	1. Gaineratikoa <i>Remanente</i>	882.259	882.259
V. Epe luzeko finantza inbertsioak <i>Inversiones financieras a largo plazo</i>	62.281	62.281	<b>A-3) Jasotako diru-laguntzak, dohaintzak eta legatuak Subvenciones, donaciones y legados recibidos</b>	<b>48.053.091</b>	<b>47.701.594</b>
2. Hirugarrenei emandako kredituak <i>Créditos a terceros</i>	62.281	62.281	<b>B) PASIBO EZ-KORRIENTEA PASIVO NO CORRIENTE</b>	<b>358.340</b>	<b>358.340</b>
<b>B) AKTIBO KORRIENTEA ACTIVO CORRIENTE</b>	<b>9.062.464</b>	<b>9.062.464</b>	I. Epe luzeko hornidurak <i>Provisiones a largo plazo</i>	358.340	358.340
II. Izakinak <i>Existencias</i>	782.605	782.605	4. Bestelako hornidurak <i>Otras provisiones</i>	358.340	358.340
1. Merkataritzakoak <i>Comerciales</i>	64.514	64.514	<b>C) PASIBO KORRIENTEA PASIVO CORRIENTE</b>	<b>7.723.641</b>	<b>7.723.641</b>
2. Lehengaiak eta bestelako hornikuntzak <i>Materias primas y otros aprovisionamientos</i>	718.091	718.091	III. Epe laburreko zorrak <i>Deudas a corto plazo</i>	114	114
III. Merkataritza zordunak eta kobratzeko bestelako kontuak <i>Deudores comerciales y otras cuentas a cobrar</i>	6.640.012	6.640.012	5. Bestelako pasibo finantzarioak <i>Otros pasivos financieros</i>	114	114
1. Bezeroak, salmentengatik eta zerbitzu-emateengatik <i>Clientes por ventas y prestaciones de servicios</i>	14.663	14.663	V. Merkataritza hartzekodunak eta ordaintzeko bestelako kontuak <i>Acreedores comerciales y otras cuentas a pagar</i>	7.723.527	7.723.527
2. Bezeroak, taldeko enpresak eta elkartuak <i>Cilentes, empresas del grupo y asociadas</i>	6.324.342	6.324.342	1. Hornitzaileak <i>Proveedores</i>	2.266.631	2.266.631
3. Hainbat zordun <i>Deudores varios</i>	1.500	1.500	2. Hornitzaileak, taldeko enpresak eta elkartuak <i>Proveedores, empresas del grupo y asociadas</i>	5.991	5.991
4. Pertsonala <i>Personal</i>	299.507	299.507	3. Hainbat hartzekodun <i>Acreedores varios</i>	64.666	64.666
V. Epe laburreko finantza-inbertsioak <i>Inversiones financieras a corto plazo</i>	7.499	7.499	4. Pertsonala (ordaintzeko dauden ordainsariak) <i>Personal (remuneraciones pendientes de pago)</i>	1.052.356	1.052.356
5. Bestelako aktibo finantzarioak <i>Otros activos financieros</i>	7.499	7.499	6. Administrazio Publikoekin bestelako zorrak <i>Otras deudas con las Administraciones Públicas</i>	4.333.883	4.333.883
VII. Diruzaintza eta bestelako aktibo likido baliokideak <i>Efectivo y otros activos líquidos equivalentes</i>	1.632.348	1.632.348			
1. Diruzaintza <i>Tesorería</i>	1.632.348	1.632.348			
<b>AKTIBOA GUZTIRA (A+B) TOTAL ACTIVO (A+B)</b>	<b>57.177.838</b>	<b>56.826.341</b>	<b>ONDARE GARBIA ETA PASIBOA GUZTIRA (A+B+C) TOTAL PATRIMONIO NETO Y PASIVO (A+B+C)</b>	<b>57.177.838</b>	<b>56.826.341</b>

## Comarca Gipuzkoa - Gipuzkoako Eskualdea

AURREIKUSITAKO EFEKTIBO FLUXUEN EGOERA-ORRIA  
ESTADO DE FLUJOS DE EFECTIVO PREVISIONAL

Euro / Euros

DIRU-FLUXUEN EGOERA-ORRIA ESTADO DE FLUJOS DE EFECTIVO		2014	2013
<b>A)</b>	<b>USTIAPEN-JARDUERETAKO DIRU-FLUXUAK FLUJOS DE EFECTIVO DE LAS ACTIVIDADES DE EXPLOTACIÓN</b>		
1.	<b>Ekitaldiko zerga aurreko emaitza Resultado del ejercicio antes de impuestos</b>	----	----
a)	Ibilgetuaren amortizazioa (+) Amortización del inmovilizado (+)	1.558.503	1.561.525
d)	Diru-laguntzen egozpena (-) Imputación de subvenciones (-)	(1.558.503)	(1.561.525)
5.	<b>Ustiapen-jardueretako diru-fluxuak (+/-1+/-2+/-3+/-4) Flujos de efectivo de las actividades de explotación (+/-1+/-2+/-3+/-4)</b>	----	----
<b>B)</b>	<b>INBERTSIO-JARDUERETAKO DIRU-FLUXUAK (+/-) FLUJOS DE EFECTIVO DE LAS ACTIVIDADES DE INVERSIÓN (+/-)</b>		
6.	<b>Inbertsioen ordainketak (-) Pagos por inversión (-)</b>	(1.910.000)	(350.000)
c)	Ibilgetu materiala Inmovilizado material	(1.910.000)	(350.000)
8.	<b>Inbertsio-jardueretako diru-fluxuak (7-6) Flujos de efectivo de las actividades de inversión (7-6)</b>	(1.910.000)	(350.000)
<b>C)</b>	<b>FINANTZAKETA-JARDUERETAKO DIRU-FLUXUAK FLUJOS DE EFECTIVO DE LAS ACTIVIDADES DE FINANCIACIÓN</b>		
9.	<b>Ondare-tresnen kobrantzak eta ordainketak Cobros y pagos por instrumentos de patrimonio</b>	1.910.000	350.000
e)	Jasotako diru-laguntzak, dohaintzak eta legatuak (+) Subvenciones, donaciones y legados recibidos (+)	1.910.000	350.000
12.	<b>Finantzaketa-jardueretako diru-fluxuak (+/-9+/-10-11) Flujos de efectivo de las actividades de financiación (+/-9+/-10-11)</b>	1.910.000	350.000
<b>D)</b>	<b>KANBIO-TASEN ALDAKETEN ERAGINA EFECTO DE LAS VARIACIONES DE LOS TIPOS DE CAMBIO</b>	----	----
<b>E)</b>	<b>ESKUDIRUAREN EDO BALIOKIDEEN GEHIKUNTZA/GUTXITZE GARBIA (+/-5+/-8+/-12+/-D) AUMENTO/DISMINUCIÓN NETA DEL EFECTIVO O EQUIVALENTES (+/-5+/-8+/-12+/-D)</b>	----	----



Comarca Gipuzkoa - Gipuzkoako Eskualdea

AURREIKUSITAKO GALDU-IRABAZIEN KONTUA  
CUENTA DE PERDIDAS Y GANANCIAS PREVISIONAL

Euro / Euros

GALDU-IRABAZIEN KONTUA CUENTA DE PERDIDAS Y GANANCIAS		2014	2013
<b>A)</b>	<b>ERAGIKETA JARRAITUAK OPERACIONES CONTINUADAS</b>		
1.	<b>Negoio-zifraren zenbateko garbia Importe neto de la cifra de negocios</b>	<b>72.047.144</b>	<b>69.758.469</b>
b)	Zerbitzu-emateak Prestaciones de servicios	72.047.144	69.758.469
4.	<b>Hornikuntzak Aprovisionamientos</b>	<b>(6.789.155)</b>	<b>(5.859.879)</b>
a)	Salgaien kontsumoa Consumo de mercaderías	(426.247)	(361.685)
b)	Lehengaien eta bestelako material kontsumigarrien kontsumoa Consumo de materias primas y otras materias consumibles	(3.440.017)	(3.119.874)
c)	Beste enpresa batzuek egindako lanak Trabajos realizados por otras empresas	(2.922.891)	(2.378.320)
6.	<b>Ustiapeneko bestelako sarrerak Otros ingresos de explotación</b>	<b>534.604</b>	<b>569.485</b>
a)	Sarrera osagarriak eta kudeaketa arrunteko beste batzuk Ingresos accesorios y otros de gestión corriente	35.128	126.791
b)	Ekitaldiko emaitzara egotzitako ustiapeneko diru-laguntzak Subvenciones de explotación incorporadas al resultado del ejercicio	499.476	442.694
7.	<b>Pertsonal-gastuak Gastos de personal</b>	<b>(62.108.831)</b>	<b>(61.074.579)</b>
a)	Soldatak, lansariak eta antzekoak Sueldos, salarios y asimilados	(50.854.457)	(50.233.929)
b)	Karga sozialak Cargas sociales	(11.254.374)	(10.840.650)
8.	<b>Ustiapeneko bestelako gastuak Otros gastos de explotación</b>	<b>(3.232.606)</b>	<b>(2.950.802)</b>
a)	Kanpoko zerbitzuak Servicios exteriores	(3.191.315)	(2.913.634)
b)	Tributuak Tributos	(41.291)	(37.168)
9.	<b>Ibilgetuaren amortizazioa Amortización del inmovilizado</b>	<b>(1.558.503)</b>	<b>(1.561.525)</b>
10.	<b>Ibilgetu ez-finantzarioko diru-laguntzen eta bestelako egozpena Imputación de subvenciones de inmovilizado no financiero y otras</b>	<b>1.107.347</b>	<b>1.118.831</b>
A.1)	<b>USTIAPENENKO EMAITZA (1+2+3+4+5+6+7+8+9+10+11+12+13+14+15) RESULTADO DE EXPLOTACIÓN (1+2+3+4+5+6+7+8+9+10+11+12+13+14+15)</b>	----	----
A.2)	<b>EMAITZA FINANTZARIOA (16+17+18+19+20+21) RESULTADO FINANCIERO (16+17+18+19+20+21)</b>	----	----
A.3)	<b>ZERGA AURREKO EMAITZA (A.1+A.2) RESULTADO ANTES DE IMPUESTOS (A.1+A.2)</b>	----	----
A.4)	<b>EKITALDIKO EMAITZA (A.3+22) RESULTADO DEL EJERCICIO (A.3+22)</b>	----	----

## Comarca Gipuzkoa - Gipuzkoako Eskualdea

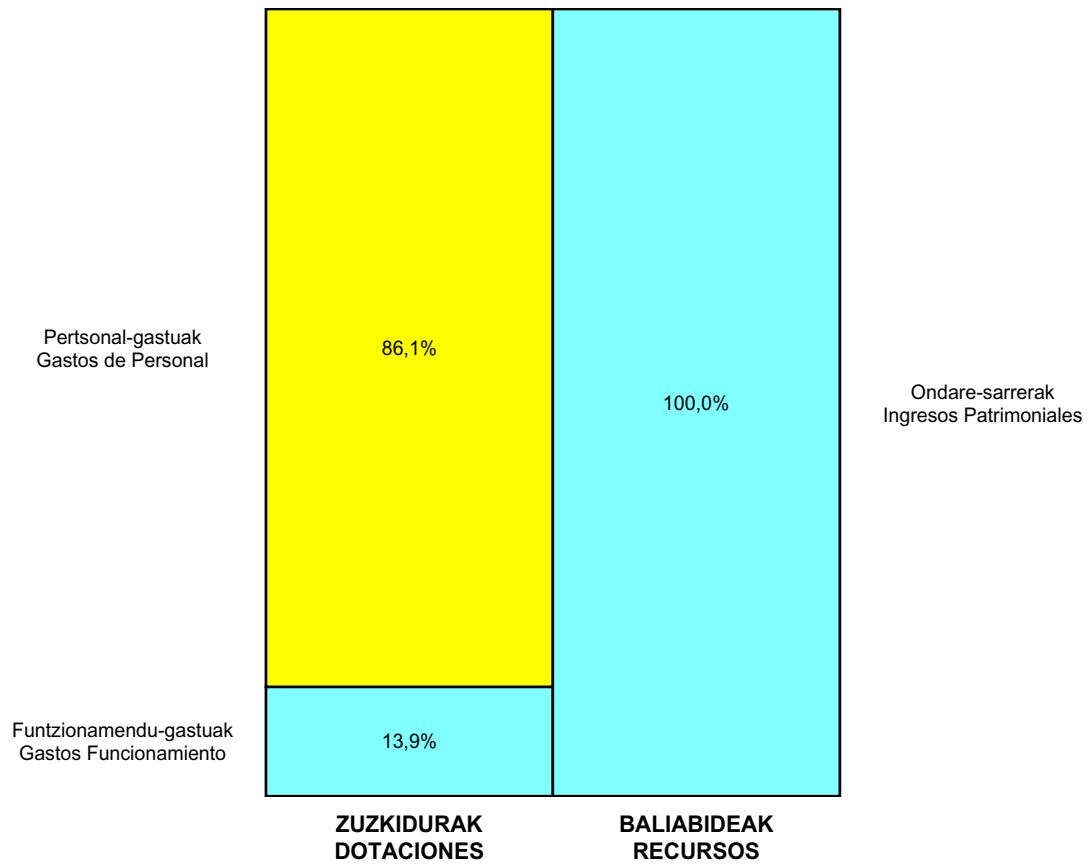
ONDARE GARBIAREN ALDAKETAREN EGOERA-ORRIA  
ESTADO DE CAMBIOS EN EL PATRIMONIO NETO

Milaka Euro / Miles de Euros

	KAPITALA CAPITAL		JAILKIPEN SARIA PRIMA DE EMISION	ERRESERBAK RESERVAS	(AKZIO/PART. PROPIOAK ONDAREAN) (ACC. Y PARTIC. PATRIM. PROPIAS)	EMAITZAK AURREKO EKITALDIENAK RESULTADOS EJERC. ANTERIORES	BAZKIDEEEN BESTELAKO EKARPENAK OTRAS APORTACIONES DE SOCIOS	EKITALDIKO EMAITZA RESULTADO DEL EJERCICIO	(BEHIN-BEHINEKO DIBIDENDUA) (DIVIDENDO A CUENTA)	BESTELAK. ONDARE-TRESNA GARBIAK OTROS INSTRUM. PATRIM. NETO	BALJO-ALDAKETENGATIKO DOIKUN AJUSTES POR CAMBIOS DE VALOR	HART-DIRU-LAG., DOHAIN, LEGATUAK SUBV., DONAC. Y LEGADOS RECIB.	GUZTIRA TOTAL
	KAPITALA ESKRITURATUA CAPITAL ESCRITURADO	(EZ GALDATUTAKO KAPITALA) (CAPITAL NO EXIGIDO)											
C. 2013 URTE-AMAIERAKO SALDOA SALDO, FINAL AÑO 2013	161	----	----	----	----	882	----	----	----	----	----	47.702	48.744
D. 2014 URTE-HASIERAKO SALDO DOITUA SALDO AJUSTADO, INICIO AÑO 2014	161	----	----	----	----	882	----	----	----	----	----	47.702	48.744
I. Sarrera eta gastu kontabilizatuak guztira. Total ingresos y gastos reconocidos.												351	351
E. 2014 URTE-AMAIERAKO SALDOA SALDO, FINAL AÑO 2014	161	----	----	----	----	882	----	----	----	----	----	48.053	49.096

Comarca Gipuzkoa - Gipuzkoako Eskualdea

AURREKONTU ADMINISTRATIBOA  
 PRESUPUESTO ADMINISTRATIVO



Euro / Euros

ZUZKIDURAK DOTACIONES	2014	BALIABIDEAK RECURSOS	2014
Pertsonal-gastuak <i>Gastos de Personal</i>	62.108.831	Gastu Arrunt. Transferentziak <i>Transferencias Gasto Corriente</i>	48.320
Funtzionamendu-gastuak <i>Gastos Funcionamiento</i>	10.021.761	Ondare-sarrerak <i>Ingresos Patrimoniales</i>	72.082.272
Inbertsio Errealak <i>Inversiones Reales</i>	1.910.000	Kapital-transferentziak <i>Transferencias Capital</i>	1.910.000
<b>Guztira Total</b>	<b>74.040.592</b>	<b>Guztira Total</b>	<b>74.040.592</b>

ARABA	%	GIPUZKOA	%	BIZKAIA	%	Lurraldekatu gabe <i>Sin Territorializar</i>	%	GUZTIRA TOTAL
0	0	74.040.592	100	0	0	0	0	74.040.592



Hospital U. Donostia - Donostia U. Ospitalea

AURREIKUSITAKO BALANTZEA  
BALANCE PREVISIONAL

Euro / Euros

AKTIBOA ACTIVO	2014	2013	ONDARE GARBIA ETA PASIBOA PATRIMONIO NETO Y PASIVO	2014	2013
<b>A) AKTIBO EZ-KORRIENTEA ACTIVO NO CORRIENTE</b>	<b>111.999.962</b>	<b>118.706.186</b>	<b>A) ONDARE GARBIA PATRIMONIO NETO</b>	<b>119.005.787</b>	<b>125.712.011</b>
I. Ibilgetu ukiezina <i>Inmovilizado intangible</i>	49.929	139.061	<b>A-1) Fondo propioak Fondos propios</b>	<b>7.138.304</b>	<b>7.138.304</b>
5. Aplikazio informatikoak <i>Aplicaciones informáticas</i>	49.929	139.061	I. Fondo soziala <i>Fondo social</i>	2.571.939	2.571.939
II. Ibilgetu materiala <i>Inmovilizado material</i>	111.817.895	118.434.987	V. Aurreko ekitaldietako emaitzak <i>Resultados de ejercicios anteriores</i>	4.566.365	4.566.365
1. Lurrak eta eraikuntzak <i>Terrenos y construcciones</i>	95.160.518	97.615.992	1. Gaineratitokoa <i>Remanente</i>	4.566.365	4.566.365
2. Instalazio teknikoak eta bestelako ibilgetu materiala <i>Instalaciones técnicas y otro inmovilizado material</i>	14.610.974	19.772.592	<b>A-3) Jasotako diru-laguntzak, dohaintzak eta legatuak Subvenciones, donaciones y legados recibidos</b>	<b>111.867.483</b>	<b>118.573.707</b>
3. Ekoizpen-bidean den ibilgetua eta aurrerakinak <i>Inmovilizado en curso y anticipos</i>	2.046.403	1.046.403	<b>B) PASIBO EZ-KORRIENTEA PASIVO NO CORRIENTE</b>	<b>216.691</b>	<b>216.691</b>
V. Epe luzeko finantza inbertsioak <i>Inversiones financieras a largo plazo</i>	132.138	132.138	I. Epe luzeko hornidurak <i>Provisiones a largo plazo</i>	216.691	216.691
2. Hirugarrenei emandako kredituak <i>Créditos a terceros</i>	132.138	132.138	4. Bestelako hornidurak <i>Otras provisiones</i>	216.691	216.691
<b>B) AKTIBO KORRIENTEA ACTIVO CORRIENTE</b>	<b>54.293.536</b>	<b>54.293.536</b>	<b>C) PASIBO KORRIENTEA PASIVO CORRIENTE</b>	<b>47.071.020</b>	<b>47.071.020</b>
II. Izakinak <i>Existencias</i>	7.065.912	7.065.912	III. Epe laburreko zorrak <i>Deudas a corto plazo</i>	420.830	420.830
1. Merkataritzakoak <i>Comerciales</i>	2.811.981	2.811.981	5. Bestelako pasibo finantzarioak <i>Otros pasivos financieros</i>	420.830	420.830
2. Lehengaiak eta bestelako hornikuntzak <i>Materias primas y otros aprovisionamientos</i>	4.253.931	4.253.931	V. Merkataritza hartzekodunak eta ordaintzeko bestelako kontuak <i>Acreedores comerciales y otras cuentas a pagar</i>	46.413.664	46.413.664
III. Merkataritza zordunak eta kobratzeko bestelako kontuak <i>Deudores comerciales y otras cuentas a cobrar</i>	37.443.740	37.443.740	1. Hornitzaileak <i>Proveedores</i>	21.698.958	21.698.958
1. Bezeroak, salmentengatik eta zerbitzu-emateengatik <i>Clientes por ventas y prestaciones de servicios</i>	538.108	538.108	2. Hornitzaileak, taldeko enpresak eta elkartuak <i>Proveedores, empresas del grupo y asociadas</i>	425.619	425.619
2. Bezeroak, taldeko enpresak eta elkartuak <i>Clientes, empresas del grupo y asociadas</i>	35.432.075	35.432.075	3. Hainbat hartzekodun <i>Acreedores varios</i>	2.155.942	2.155.942
3. Hainbat zordun <i>Deudores varios</i>	83.401	83.401	4. Pertsonala (ordaintzeko dauden ordainsariak) <i>Personal (remuneraciones pendientes de pago)</i>	4.123.117	4.123.117
4. Pertsonala <i>Personal</i>	1.390.156	1.390.156	6. Administrazio Publikoekin bestelako zorrak <i>Otras deudas con las Administraciones Públicas</i>	18.010.028	18.010.028
V. Epe laburreko finantza-inbertsioak <i>Inversiones financieras a corto plazo</i>	1.104	1.104	VI. Epe laburreko aldizkapenak <i>Periodificaciones a corto plazo</i>	236.526	236.526
5. Bestelako aktibo finantzarioak <i>Otros activos financieros</i>	1.104	1.104			
VII. Diruzaintza eta bestelako aktibo likido baliokideak <i>Efectivo y otros activos líquidos equivalentes</i>	9.782.780	9.782.780			
1. Diruzaintza <i>Tesorería</i>	9.782.780	9.782.780			
<b>AKTIBOA GUZTIRA (A+B) TOTAL ACTIVO (A+B)</b>	<b>166.293.498</b>	<b>172.999.722</b>	<b>ONDARE GARBIA ETA PASIBOA GUZTIRA (A+B+C) TOTAL PATRIMONIO NETO Y PASIVO (A+B+C)</b>	<b>166.293.498</b>	<b>172.999.722</b>

## Hospital U. Donostia - Donostia U. Ospitalea

AURREIKUSITAKO EFEKTIBO FLUXUEN EGOERA-ORRIA  
ESTADO DE FLUJOS DE EFECTIVO PREVISIONAL

Euro / Euros

DIRU-FLUXUEN EGOERA-ORRIA ESTADO DE FLUJOS DE EFECTIVO		2014	2013
<b>A)</b>	<b>USTIAPEN-JARDUERETAKO DIRU-FLUXUAK FLUJOS DE EFECTIVO DE LAS ACTIVIDADES DE EXPLOTACIÓN</b>		
1.	<b>Ekitaldiko zerga aurreko emaitza Resultado del ejercicio antes de impuestos</b>	-----	-----
a)	Ibilgetuaren amortizazioa (+) Amortización del inmovilizado (+)	8.106.224	8.468.918
d)	Diru-laguntzen egozpena (-) Imputación de subvenciones (-)	(8.106.224)	(8.468.918)
5.	<b>Ustiapen-jardueretako diru-fluxuak (+/-1+/-2+/-3+/-4) Flujos de efectivo de las actividades de explotación (+/-1+/-2+/-3+/-4)</b>	-----	-----
<b>B)</b>	<b>INBERTSIO-JARDUERETAKO DIRU-FLUXUAK (+/-) FLUJOS DE EFECTIVO DE LAS ACTIVIDADES DE INVERSIÓN (+/-)</b>		
6.	<b>Inbertsioen ordainketak (-) Pagos por inversión (-)</b>	(1.400.000)	(1.850.000)
c)	Ibilgetu materiala Inmovilizado material	(1.400.000)	(1.850.000)
8.	<b>Inbertsio-jardueretako diru-fluxuak (7-6) Flujos de efectivo de las actividades de inversión (7-6)</b>	(1.400.000)	(1.850.000)
<b>C)</b>	<b>FINANTZAKETA-JARDUERETAKO DIRU-FLUXUAK FLUJOS DE EFECTIVO DE LAS ACTIVIDADES DE FINANCIACIÓN</b>		
9.	<b>Ondare-tresnen kobrantzak eta ordainketak Cobros y pagos por instrumentos de patrimonio</b>	1.400.000	1.850.000
e)	Jasotako diru-laguntzak, dohaintzak eta legatuak (+) Subvenciones, donaciones y legados recibidos (+)	1.400.000	1.850.000
12.	<b>Finantzaketa-jardueretako diru-fluxuak (+/-9+/-10-11) Flujos de efectivo de las actividades de financiación (+/-9+/-10-11)</b>	1.400.000	1.850.000
<b>D)</b>	<b>KANBIO-TASEN ALDAKETEN ERAGINA EFECTO DE LAS VARIACIONES DE LOS TIPOS DE CAMBIO</b>	-----	-----
<b>E)</b>	<b>ESKUDIRUAREN EDO BALIOKIDEEN GEHIKUNTZA/GUTXITZE GARBIA (+/-5+/-8+/-12+/-D) AUMENTO/DISMINUCIÓN NETA DEL EFECTIVO O EQUIVALENTES (+/-5+/-8+/-12+/-D)</b>	-----	-----

Hospital U. Donostia - Donostia U. Ospitalea

AURREIKUSITAKO GALDU-IRABAZIEN KONTUA  
CUENTA DE PERDIDAS Y GANANCIAS PREVISIONAL

Euro / Euros

GALDU-IRABAZIEN KONTUA CUENTA DE PERDIDAS Y GANANCIAS		2014	2013
<b>A) ERAGIKETA JARRAITUAK OPERACIONES CONTINUADAS</b>			
<b>1. Negozio-zifraren zenbateko garbia Importe neto de la cifra de negocios</b>		<b>415.704.722</b>	<b>399.182.665</b>
b) Zerbitzu-emateak Prestaciones de servicios		415.704.722	399.182.665
<b>4. Hornikuntzak Aprovisionamientos</b>		<b>(141.712.973)</b>	<b>(129.147.789)</b>
a) Salgaien kontsumoa Consumo de mercaderías		(60.377.677)	(54.864.368)
b) Lehengaien eta bestelako material kontsumigarrien kontsumoa Consumo de materias primas y otras materias consumibles		(64.380.085)	(57.959.167)
c) Beste enpresa batzuek egindako lanak Trabajos realizados por otras empresas		(16.955.211)	(16.324.254)
<b>6. Ustiapeneko bestelako sarrerak Otros ingresos de explotación</b>		<b>2.161.386</b>	<b>2.337.685</b>
a) Sarrera osagarriak eta kudeaketa arrunteko beste batzuk Ingresos accesorios y otros de gestión corriente		678.934	928.697
b) Ekitaldiko emaitzara egotzitako ustiapeneko diru-laguntzak Subvenciones de explotación incorporadas al resultado del ejercicio		1.482.452	1.408.988
<b>7. Pertsonal-gastuak Gastos de personal</b>		<b>(257.811.848)</b>	<b>(254.975.858)</b>
a) Soldatak, lansariak eta antzekoak Sueldos, salarios y asimilados		(204.375.084)	(203.503.663)
b) Karga sozialak Cargas sociales		(53.436.764)	(51.472.195)
<b>8. Ustiapeneko bestelako gastuak Otros gastos de explotación</b>		<b>(16.932.299)</b>	<b>(15.987.715)</b>
a) Kanpoko zerbitzuak Servicios exteriores		(16.773.227)	(15.932.018)
b) Tributuak Tributos		(159.072)	(55.697)
<b>9. Ibilgetuaren amortizazioa Amortización del inmovilizado</b>		<b>(8.106.224)</b>	<b>(8.468.918)</b>
<b>10. Ibilgetu ez-finantzarioko diru-laguntzen eta bestelako egozpena Imputación de subvenciones de inmovilizado no financiero y otras</b>		<b>6.697.236</b>	<b>7.059.930</b>
<b>A.1) USTIAPENENKO EMAITZA (1+2+3+4+5+6+7+8+9+10+11+12+13+14+15) RESULTADO DE EXPLOTACIÓN (1+2+3+4+5+6+7+8+9+10+11+12+13+14+15)</b>		----	----
<b>A.2) EMAITZA FINANTZARIOA (16+17+18+19+20+21) RESULTADO FINANCIERO (16+17+18+19+20+21)</b>		----	----
<b>A.3) ZERGA AURREKO EMAITZA (A.1+A.2) RESULTADO ANTES DE IMPUESTOS (A.1+A.2)</b>		----	----
<b>A.4) EKITALDIKO EMAITZA (A.3+22) RESULTADO DEL EJERCICIO (A.3+22)</b>		----	----

## Hospital U. Donostia - Donostia U. Ospitalea

ONDARE GARBIAREN ALDAKETAREN EGOERA-ORRIA  
ESTADO DE CAMBIOS EN EL PATRIMONIO NETO

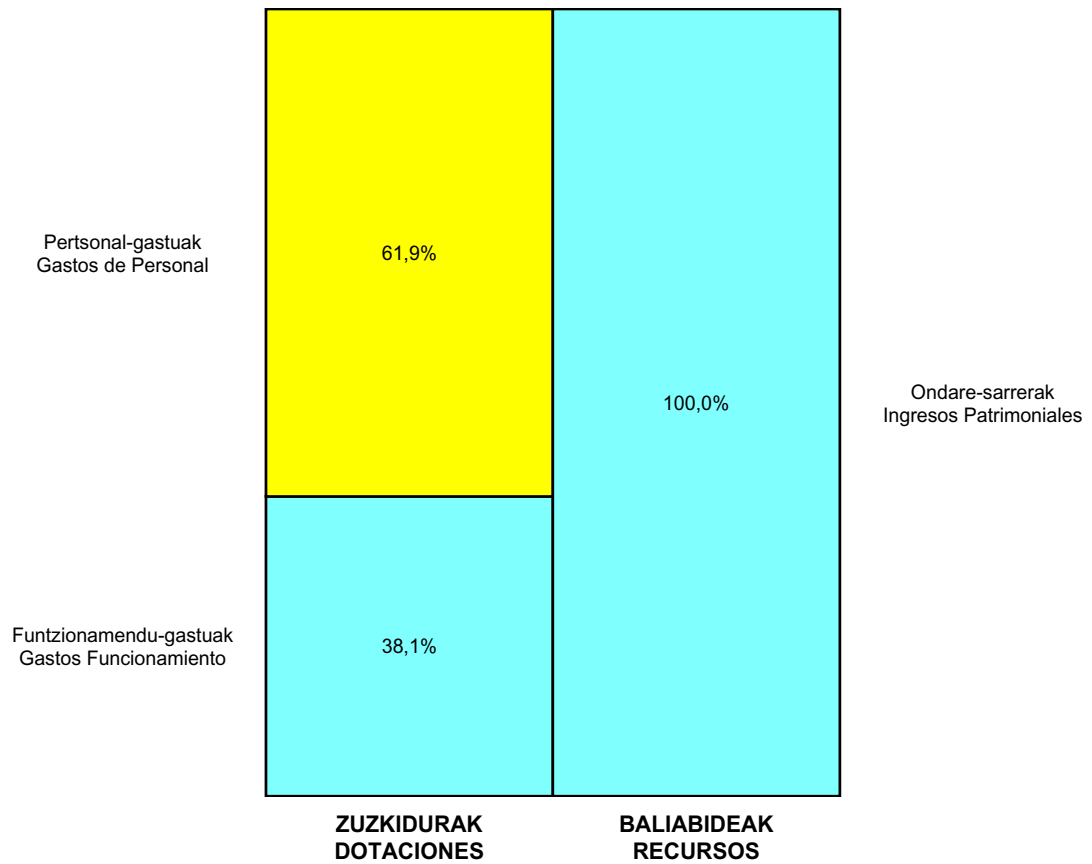
Milaka Euro / Miles de Euros

	KAPITALA CAPITAL		JAILKIPEN SARIA PRIMA DE EMISION	ERRESERBAK RESERVAS	(AKZIO/PART. PROPIOAK ONDAREAN) (ACC. Y PARTIC. PATRIM. PROPIAS)	EMAITZAK AURREKO EKITALDIENAK RESULTADOS EJERC. ANTERIORES	BAZKIDEEN BESTELAKO EKARPENAK OTRAS APORTACIONES DE SOCIOS	EKITALDIKO EMATZA RESULTADO DEL EJERCICIO	(BEHIN-BEHINEKO DIBIDENDUA) (DIVIDENDO A CUENTA)	BESTELAK. ONDARE-TRESNA GARBIAK OTROS INSTRUM. PATRIM. NETO	BALJO-ALDAKETENGATIKO DOIKUN AJUSTES POR CAMBIOS DE VALOR	HART-DIRU-LAG.-DOHAIN-LEGATUAK SUBV., DONAC. Y LEGADOS RECIB.	GUZTIRA TOTAL
	KAPITALA ESKRITURATUA CAPITAL ESCRITURADO	(EZ GALDATUTAKO KAPITALA) (CAPITAL NO EXIGIDO)											
C. 2013 URTE-AMAIERAKO SALDOA SALDO, FINAL AÑO 2013	2.572	----	----	----	----	4.566	----	----	----	----	----	118.574	125.712
D. 2014 URTE-HASIERAKO SALDO DOITUA SALDO AJUSTADO, INICIO AÑO 2014	2.572	----	----	----	----	4.566	----	----	----	----	----	118.574	125.712
I. Sarrera eta gastu kontabilizatuak guztira. Total ingresos y gastos reconocidos.												(6.706)	(6.706)
E. 2014 URTE-AMAIERAKO SALDOA SALDO, FINAL AÑO 2014	2.572	----	----	----	----	4.566	----	----	----	----	----	111.867	119.006



Hospital U. Donostia - Donostia U. Ospitalea

AURREKONTU ADMINISTRATIBOA  
 PRESUPUESTO ADMINISTRATIVO



Euro / Euros

ZUZKIDURAK DOTACIONES	2014	BALIABIDEAK RECURSOS	2014
Pertsonal-gastuak <i>Gastos de Personal</i>	257.811.848	Gastu Arrunt. Transferentziak <i>Transferencias Gasto Corriente</i>	73.464
Funtzionamendu-gastuak <i>Gastos Funcionamiento</i>	158.645.272	Ondare-sarrerak <i>Ingresos Patrimoniales</i>	416.383.656
Inbertsio Errealak <i>Inversiones Reales</i>	1.400.000	Kapital-transferentziak <i>Transferencias Capital</i>	1.400.000
<b>Guztira Total</b>	<b>417.857.120</b>	<b>Guztira Total</b>	<b>417.857.120</b>

ARABA	%	GIPUZKOA	%	BIZKAIA	%	Lurraldekatu gabe <i>Sin Territorializar</i>	%	GUZTIRA TOTAL
0	0	417.857.120	100	0	0	0	0	417.857.120



OSI Bidasoa - Bidasoako ESI

AURREIKUSITAKO BALANTZEA  
BALANCE PREVISIONAL

Euro / Euros

AKTIBOA ACTIVO	2014	2013	ONDARE GARBIA ETA PASIBOA PATRIMONIO NETO Y PASIVO	2014	2013
<b>A) AKTIBO EZ-KORRIENTEA ACTIVO NO CORRIENTE</b>	<b>18.526.447</b>	<b>18.772.300</b>	<b>A) ONDARE GARBIA PATRIMONIO NETO</b>	<b>20.074.114</b>	<b>20.319.967</b>
I. Ibilgetu ukiezina <i>Inmovilizado intangible</i>	6.640	23.247	<b>A-1) Fondo propioak Fondos propios</b>	<b>1.588.576</b>	<b>1.588.576</b>
5. Aplikazio informatikoak <i>Aplicaciones informáticas</i>	6.640	23.247	I. Fondo soziala <i>Fondo social</i>	204.018	204.018
II. Ibilgetu materiala <i>Inmovilizado material</i>	18.504.198	18.733.444	V. Aurreko ekitaldietako emaitzak <i>Resultados de ejercicios anteriores</i>	1.384.558	1.384.558
1. Lurrak eta eraikuntzak <i>Terrenos y construcciones</i>	14.377.996	14.150.912	1. Gaineratitokoa <i>Remanente</i>	1.384.558	1.384.558
2. Instalazio teknikoak eta bestelako ibilgetu materiala <i>Instalaciones técnicas y otro inmovilizado material</i>	2.561.858	3.018.188	<b>A-3) Jasotako diru-laguntzak, dohaintzak eta legatuak Subvenciones, donaciones y legados recibidos</b>	<b>18.485.538</b>	<b>18.731.391</b>
3. Ekoizpen-bidean den ibilgetua eta aurrerakinak <i>Inmovilizado en curso y anticipos</i>	1.564.344	1.564.344	<b>B) PASIBO EZ-KORRIENTEA PASIVO NO CORRIENTE</b>	<b>197.201</b>	<b>197.201</b>
V. Epe luzeko finantza inbertsioak <i>Inversiones financieras a largo plazo</i>	15.609	15.609	I. Epe luzeko hornidurak <i>Provisiones a largo plazo</i>	197.201	197.201
2. Hirugarrenei emandako kredituak <i>Créditos a terceros</i>	15.609	15.609	4. Bestelako hornidurak <i>Otras provisiones</i>	197.201	197.201
<b>B) AKTIBO KORRIENTEA ACTIVO CORRIENTE</b>	<b>7.564.158</b>	<b>7.564.158</b>	<b>C) PASIBO KORRIENTEA PASIVO CORRIENTE</b>	<b>5.819.290</b>	<b>5.819.290</b>
II. Izakinak <i>Existencias</i>	503.234	503.234	V. Merkataritza hartzekodunak eta ordaintzeko bestelako kontuak <i>Acreedores comerciales y otras cuentas a pagar</i>	5.819.290	5.819.290
1. Merkataritzakoak <i>Comerciales</i>	140.585	140.585	1. Hornitzaileak <i>Proveedores</i>	2.433.697	2.433.697
2. Lehengaiak eta bestelako hornikuntzak <i>Materias primas y otros aprovisionamientos</i>	362.649	362.649	2. Hornitzaileak, taldeko enpresak eta elkartuak <i>Proveedores, empresas del grupo y asociadas</i>	7.367	7.367
III. Merkataritza zordunak eta kobratzeko bestelako kontuak <i>Deudores comerciales y otras cuentas a cobrar</i>	5.926.963	5.926.963	4. Pertsonala (ordaintzeko dauden ordainsariak) <i>Personal (remuneraciones pendientes de pago)</i>	619.380	619.380
1. Bezeroak, salmentengatik eta zerbitzu-emateengatik <i>Clientes por ventas y prestaciones de servicios</i>	13.301	13.301	6. Administrazio Publikoekin bestelako zorrak <i>Otras deudas con las Administraciones Públicas</i>	2.758.846	2.758.846
2. Bezeroak, taldeko enpresak eta elkartuak <i>Clientes, empresas del grupo y asociadas</i>	5.692.368	5.692.368			
3. Hainbat zordun <i>Deudores varios</i>	20.827	20.827			
4. Pertsonala <i>Personal</i>	200.467	200.467			
V. Epe laburreko finantza-inbertsioak <i>Inversiones financieras a corto plazo</i>	233	233			
5. Bestelako aktibo finantzarioak <i>Otros activos financieros</i>	233	233			
VII. Diruzaintza eta bestelako aktibo likido baliokideak <i>Efectivo y otros activos líquidos equivalentes</i>	1.133.728	1.133.728			
1. Diruzaintza <i>Tesorería</i>	1.133.728	1.133.728			
<b>AKTIBOA GUZTIRA (A+B) TOTAL ACTIVO (A+B)</b>	<b>26.090.605</b>	<b>26.336.458</b>	<b>ONDARE GARBIA ETA PASIBOA GUZTIRA (A+B+C) TOTAL PATRIMONIO NETO Y PASIVO (A+B+C)</b>	<b>26.090.605</b>	<b>26.336.458</b>

## OSI Bidasoa - Bidasoako ESI

AURREIKUSITAKO EFEKTIBO FLUXUEN EGOERA-ORRIA  
ESTADO DE FLUJOS DE EFECTIVO PREVISIONAL

Euro / Euros

DIRU-FLUXUEN EGOERA-ORRIA ESTADO DE FLUJOS DE EFECTIVO		2014	2013
<b>A)</b>	<b>USTIAPEN-JARDUERETAKO DIRU-FLUXUAK FLUJOS DE EFECTIVO DE LAS ACTIVIDADES DE EXPLOTACIÓN</b>		
1.	<b>Ekitaldiko zerga aurreko emaitza Resultado del ejercicio antes de impuestos</b>	-----	-----
a)	Ibilgetuaren amortizazioa (+) Amortización del inmovilizado (+)	1.045.853	1.054.184
d)	Diru-laguntzen egozpena (-) Imputación de subvenciones (-)	(1.045.853)	(1.054.184)
5.	<b>Ustiapen-jardueretako diru-fluxuak (+/-1+/-2+/-3+/-4) Flujos de efectivo de las actividades de explotación (+/-1+/-2+/-3+/-4)</b>	-----	-----
<b>B)</b>	<b>INBERTSIO-JARDUERETAKO DIRU-FLUXUAK (+/-) FLUJOS DE EFECTIVO DE LAS ACTIVIDADES DE INVERSIÓN (+/-)</b>		
6.	<b>Inbertsioen ordainketak (-) Pagos por inversión (-)</b>	(800.000)	(300.000)
c)	Ibilgetu materiala Inmovilizado material	(800.000)	(300.000)
8.	<b>Inbertsio-jardueretako diru-fluxuak (7-6) Flujos de efectivo de las actividades de inversión (7-6)</b>	(800.000)	(300.000)
<b>C)</b>	<b>FINANTZAKETA-JARDUERETAKO DIRU-FLUXUAK FLUJOS DE EFECTIVO DE LAS ACTIVIDADES DE FINANCIACIÓN</b>		
9.	<b>Ondare-tresnen kobrantzak eta ordainketak Cobros y pagos por instrumentos de patrimonio</b>	800.000	300.000
e)	Jasotako diru-laguntzak, dohaintzak eta legatuak (+) Subvenciones, donaciones y legados recibidos (+)	800.000	300.000
12.	<b>Finantzaketa-jardueretako diru-fluxuak (+/-9+/-10-11) Flujos de efectivo de las actividades de financiación (+/-9+/-10-11)</b>	800.000	300.000
<b>D)</b>	<b>KANBIO-TASEN ALDAKETEN ERAGINA EFECTO DE LAS VARIACIONES DE LOS TIPOS DE CAMBIO</b>	-----	-----
<b>E)</b>	<b>ESKUDIRUAREN EDO BALIOKIDEEN GEHIKUNTZA/GUTXITZE GARBIA (+/-5+/-8+/-12+/-D) AUMENTO/DISMINUCIÓN NETA DEL EFECTIVO O EQUIVALENTES (+/-5+/-8+/-12+/-D)</b>	-----	-----

OSI Bidasoa - Bidasoako ESI

AURREIKUSITAKO GALDU-IRABAZIEN KONTUA  
CUENTA DE PERDIDAS Y GANANCIAS PREVISIONAL

Euro / Euros

GALDU-IRABAZIEN KONTUA CUENTA DE PERDIDAS Y GANANCIAS		2014	2013
<b>A)</b>	<b>ERAGIKETA JARRAITUAK OPERACIONES CONTINUADAS</b>		
1.	<b>Negoio-zifraren zenbateko garbia Importe neto de la cifra de negocios</b>	<b>48.681.405</b>	<b>47.153.573</b>
b)	Zerbitzu-emateak Prestaciones de servicios	48.681.405	47.153.573
4.	<b>Hornikuntzak Aprovisionamientos</b>	<b>(8.311.050)</b>	<b>(7.899.147)</b>
a)	Salgaien kontsumoa Consumo de mercaderías	(1.396.631)	(1.155.252)
b)	Lehengaien eta bestelako material kontsumigarrien kontsumoa Consumo de materias primas y otras materias consumibles	(4.251.997)	(4.176.524)
c)	Beste enpresa batzuek egindako lanak Trabajos realizados por otras empresas	(2.662.422)	(2.567.371)
6.	<b>Ustiapeneko bestelako sarrerak Otros ingresos de explotación</b>	<b>439.411</b>	<b>424.394</b>
a)	Sarrera osagarriak eta kudeaketa arrunteko beste batzuk Ingresos accesorios y otros de gestión corriente	82.056	67.039
b)	Ekitaldiko emaitzara egotzitako ustiapeneko diru-laguntzak Subvenciones de explotación incorporadas al resultado del ejercicio	357.355	357.355
7.	<b>Pertsonal-gastuak Gastos de personal</b>	<b>(37.608.731)</b>	<b>(36.628.284)</b>
a)	Soldatak, lansariak eta antzekoak Sueldos, salarios y asimilados	(30.697.143)	(29.922.952)
b)	Karga sozialak Cargas sociales	(6.911.588)	(6.705.332)
8.	<b>Ustiapeneko bestelako gastuak Otros gastos de explotación</b>	<b>(2.843.680)</b>	<b>(2.693.181)</b>
a)	Kanpoko zerbitzuak Servicios exteriores	(2.842.674)	(2.689.197)
b)	Tributuak Tributos	(1.006)	(3.984)
9.	<b>Ibilgetuaren amortizazioa Amortización del inmovilizado</b>	<b>(1.045.853)</b>	<b>(1.054.184)</b>
10.	<b>Ibilgetu ez-finantzarioko diru-laguntzen eta bestelako egozpena Imputación de subvenciones de inmovilizado no financiero y otras</b>	<b>688.498</b>	<b>696.829</b>
A.1)	<b>USTIAPENENKO EMAITZA (1+2+3+4+5+6+7+8+9+10+11+12+13+14+15) RESULTADO DE EXPLOTACIÓN (1+2+3+4+5+6+7+8+9+10+11+12+13+14+15)</b>	----	----
A.2)	<b>EMAITZA FINANTZARIOA (16+17+18+19+20+21) RESULTADO FINANCIERO (16+17+18+19+20+21)</b>	----	----
A.3)	<b>ZERGA AURREKO EMAITZA (A.1+A.2) RESULTADO ANTES DE IMPUESTOS (A.1+A.2)</b>	----	----
A.4)	<b>EKITALDIKO EMAITZA (A.3+22) RESULTADO DEL EJERCICIO (A.3+22)</b>	----	----

## OSI Bidasoa - Bidasoako ESI

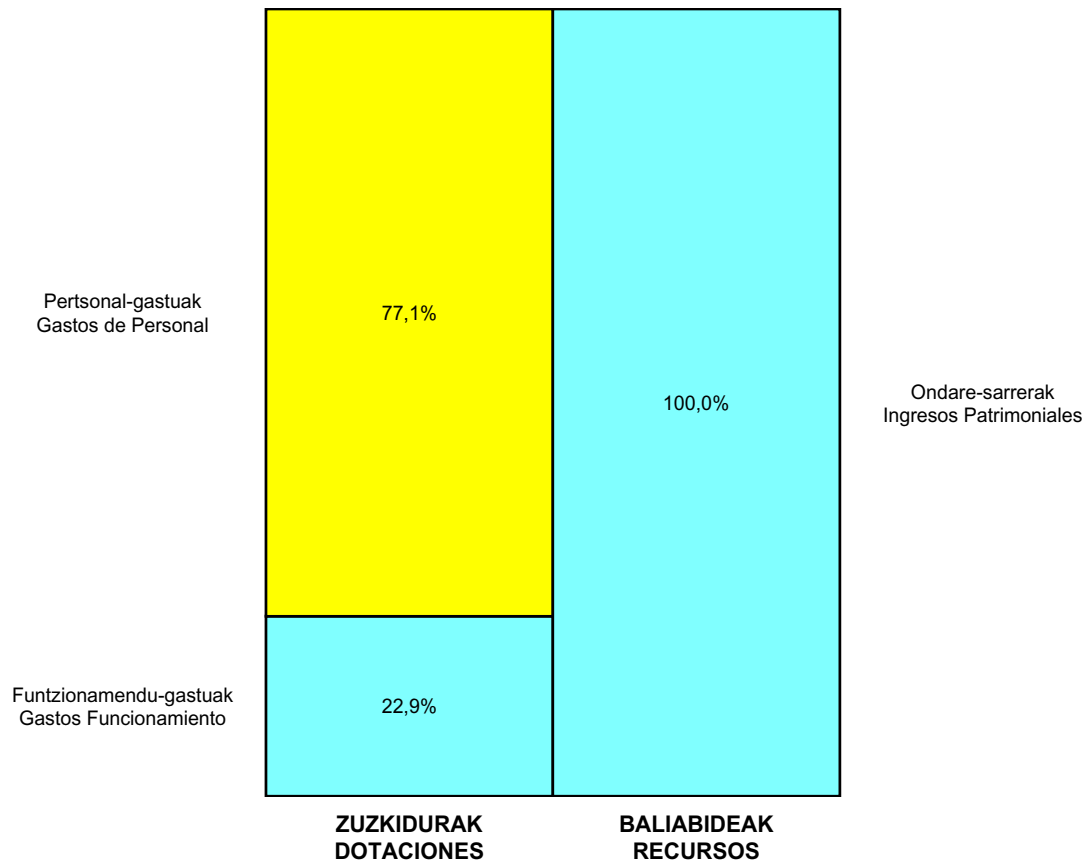
ONDARE GARBIAREN ALDAKETAREN EGOERA-ORRIA  
ESTADO DE CAMBIOS EN EL PATRIMONIO NETO

Milaka Euro / Miles de Euros

	KAPITALA CAPITAL		JAILKIPEN SARIA PRIMA DE EMISION	ERRESERBAK RESERVAS	(AKZIO/PART. PROPIOAK ONDAREAN) (ACC. Y PARTIC. PATRIM. PROPIAS)	EMAITZAK AURREKO EKITALDIENAK RESULTADOS EJERC. ANTERIORES	BAZKIDEEEN BESTELAKO EKARPENAK OTRAS APORTACIONES DE SOCIOS	EKITALDIKO EMAITZA RESULTADO DEL EJERCICIO	(BEHIN-BEHINEKO DIBIDENDUA) (DIVIDENDO A CUENTA)	BESTELAK. ONDARE-TRESNA GARBIAK OTROS INSTRUM. PATRIM. NETO	BALJO-ALDAKETENGATIKO DOIKUN AJUSTES POR CAMBIOS DE VALOR	HART-DIRU-LAG., DOHAIN, LEGATUAK SUBV., DONAC. Y LEGADOS RECIB.	GUZTIRA TOTAL
	KAPITALA ESKRIBURATUA CAPITAL ESCRITURADO	(EZ GALDATUTAKO KAPITALA) (CAPITAL NO EXIGIDO)											
C. 2013 URTE-AMAIERAKO SALDOA SALDO, FINAL AÑO 2013	204	----	----	----	----	1.385	----	----	----	----	----	18.731	20.320
D. 2014 URTE-HASIERAKO SALDO DOITUA SALDO AJUSTADO, INICIO AÑO 2014	204	----	----	----	----	1.385	----	----	----	----	----	18.731	20.320
I. Sarrera eta gastu kontabilizatuak guztira. Total ingresos y gastos reconocidos.												(246)	(246)
E. 2014 URTE-AMAIERAKO SALDOA SALDO, FINAL AÑO 2014	204	----	----	----	----	1.385	----	----	----	----	----	18.486	20.074

OSI Bidasoa - Bidasoako ESI

AURREKONTU ADMINISTRATIBOA  
 PRESUPUESTO ADMINISTRATIVO



Euro / Euros

ZUZKIDURAK DOTACIONES	2014	BALIABIDEAK RECURSOS	2014
Pertsonal-gastuak Gastos de Personal	37.608.731	Ondare-sarrerak Ingresos Patrimoniales	48.763.461
Funtzionamendu-gastuak Gastos Funcionamiento	11.154.730	Kapital-transferentziak Transferencias Capital	800.000
Inbertsio Errealak Inversiones Reales	800.000		
<b>Guztira Total</b>	<b>49.563.461</b>	<b>Guztira Total</b>	<b>49.563.461</b>

ARABA	%	GIPUZKOA	%	BIZKAIA	%	Lurraldekatu gabe Sin Territorializar	%	GUZTIRA TOTAL
0	0	49.563.461	100	0	0	0	0	49.563.461





OSI Goierri-Alto Urola - Goierri-Urola Garaiko ESI

AURREIKUSITAKO BALANTZEA  
BALANCE PREVISIONAL

Euro / Euros

AKTIBOA ACTIVO	2014	2013	ONDARE GARBIA ETA PASIBOA PATRIMONIO NETO Y PASIVO	2014	2013
<b>A) AKTIBO EZ-KORRIENTEA ACTIVO NO CORRIENTE</b>	<b>24.457.185</b>	<b>24.410.191</b>	<b>A) ONDARE GARBIA PATRIMONIO NETO</b>	<b>26.824.678</b>	<b>26.777.684</b>
I. Ibilgetu ukiezina <i>Inmovilizado intangible</i>	----	23.118	<b>A-1) Fondo propioak Fondos propios</b>	<b>2.400.169</b>	<b>2.400.169</b>
5. Aplikazio informatikoak <i>Aplicaciones informáticas</i>	----	23.118	I. Fondo soziala <i>Fondo social</i>	550.774	550.774
II. Ibilgetu materiala <i>Inmovilizado material</i>	24.424.471	24.354.359	V. Aurreko ekitaldietako emaitzak <i>Resultados de ejercicios anteriores</i>	1.849.395	1.849.395
1. Lurrak eta eraikuntzak <i>Terrenos y construcciones</i>	18.559.664	17.675.836	1. Gaineratitokoa <i>Remanente</i>	1.849.395	1.849.395
2. Instalazio teknikoak eta bestelako ibilgetu materiala <i>Instalaciones técnicas y otro inmovilizado material</i>	2.528.088	3.341.804	<b>A-3) Jasotako diru-laguntzak, dohaintzak eta legatuak Subvenciones, donaciones y legados recibidos</b>	<b>24.424.509</b>	<b>24.377.515</b>
3. Ekoizpen-bidean den ibilgetua eta aurrerakinak <i>Inmovilizado en curso y anticipos</i>	3.336.719	3.336.719	<b>B) PASIBO EZ-KORRIENTEA PASIVO NO CORRIENTE</b>	<b>191.036</b>	<b>191.036</b>
V. Epe luzeko finantza inbertsioak <i>Inversiones financieras a largo plazo</i>	32.714	32.714	I. Epe luzeko hornidurak <i>Provisiones a largo plazo</i>	191.036	191.036
2. Hirugarrenei emandako kredituak <i>Créditos a terceros</i>	32.714	32.714	4. Bestelako hornidurak <i>Otras provisiones</i>	191.036	191.036
<b>B) AKTIBO KORRIENTEA ACTIVO CORRIENTE</b>	<b>11.440.379</b>	<b>11.440.379</b>	<b>C) PASIBO KORRIENTEA PASIVO CORRIENTE</b>	<b>8.881.850</b>	<b>8.881.850</b>
II. Izakinak <i>Existencias</i>	1.164.787	1.164.787	V. Merkataritza hartzekodunak eta ordaintzeko bestelako kontuak <i>Acreedores comerciales y otras cuentas a pagar</i>	8.881.850	8.881.850
1. Merkataritzakoak <i>Comerciales</i>	244.817	244.817	1. Hornitzaileak <i>Proveedores</i>	4.451.023	4.451.023
2. Lehengaiak eta bestelako hornikuntzak <i>Materias primas y otros aprovisionamientos</i>	919.970	919.970	2. Hornitzaileak, taldeko enpresak eta elkartuak <i>Proveedores, empresas del grupo y asociadas</i>	790	790
III. Merkataritza zordunak eta kobratzeko bestelako kontuak <i>Deudores comerciales y otras cuentas a cobrar</i>	8.420.763	8.420.763	3. Hainbat hartzekodun <i>Acreedores varios</i>	185.925	185.925
1. Bezeroak, salmentengatik eta zerbitzu-emeategatik <i>Clientes por ventas y prestaciones de servicios</i>	66.503	66.503	4. Pertsonala (ordaintzeko dauden ordainsariak) <i>Personal (remuneraciones pendientes de pago)</i>	1.004.666	1.004.666
2. Bezeroak, taldeko enpresak eta elkartuak <i>Clientes, empresas del grupo y asociadas</i>	8.057.492	8.057.492	6. Administrazio Publikoekin bestelako zorrak <i>Otras deudas con las Administraciones Públicas</i>	3.239.446	3.239.446
3. Hainbat zordun <i>Deudores varios</i>	8.631	8.631			
4. Pertsonala <i>Personal</i>	288.137	288.137			
VII. Diruzaintza eta bestelako aktibo likido baliokideak <i>Efectivo y otros activos líquidos equivalentes</i>	1.854.829	1.854.829			
1. Diruzaintza <i>Tesorería</i>	1.854.829	1.854.829			
<b>AKTIBOA GUZTIRA (A+B) TOTAL ACTIVO (A+B)</b>	<b>35.897.564</b>	<b>35.850.570</b>	<b>ONDARE GARBIA ETA PASIBOA GUZTIRA (A+B+C) TOTAL PATRIMONIO NETO Y PASIVO (A+B+C)</b>	<b>35.897.564</b>	<b>35.850.570</b>

## OSI Goierri-Alto Urola - Goierri-Urola Garaiko ESI

AURREIKUSITAKO EFEKTIBO FLUXUEN EGOERA-ORRIA  
ESTADO DE FLUJOS DE EFECTIVO PREVISIONAL

Euro / Euros

DIRU-FLUXUEN EGOERA-ORRIA ESTADO DE FLUJOS DE EFECTIVO		2014	2013
<b>A)</b>	<b>USTIAPEN-JARDUERETAKO DIRU-FLUXUAK FLUJOS DE EFECTIVO DE LAS ACTIVIDADES DE EXPLOTACIÓN</b>		
1.	<b>Ekitaldiko zerga aurreko emaitza Resultado del ejercicio antes de impuestos</b>	-----	-----
a)	Ibilgetuaren amortizazioa (+) Amortización del inmovilizado (+)	1.353.006	1.227.814
d)	Diru-laguntzen egozpena (-) Imputación de subvenciones (-)	(1.353.006)	(1.227.814)
5.	<b>Ustiapen-jardueretako diru-fluxuak (+/-1+/-2+/-3+/-4) Flujos de efectivo de las actividades de explotación (+/-1+/-2+/-3+/-4)</b>	-----	-----
<b>B)</b>	<b>INBERTSIO-JARDUERETAKO DIRU-FLUXUAK (+/-) FLUJOS DE EFECTIVO DE LAS ACTIVIDADES DE INVERSIÓN (+/-)</b>		
6.	<b>Inbertsioen ordainketak (-) Pagos por inversión (-)</b>	(1.400.000)	(1.000.000)
c)	Ibilgetu materiala Inmovilizado material	(1.400.000)	(1.000.000)
8.	<b>Inbertsio-jardueretako diru-fluxuak (7-6) Flujos de efectivo de las actividades de inversión (7-6)</b>	(1.400.000)	(1.000.000)
<b>C)</b>	<b>FINANTZAKETA-JARDUERETAKO DIRU-FLUXUAK FLUJOS DE EFECTIVO DE LAS ACTIVIDADES DE FINANCIACIÓN</b>		
9.	<b>Ondare-tresnen kobrantzak eta ordainketak Cobros y pagos por instrumentos de patrimonio</b>	1.400.000	1.000.000
e)	Jasotako diru-laguntzak, dohaintzak eta legatuak (+) Subvenciones, donaciones y legados recibidos (+)	1.400.000	1.000.000
12.	<b>Finantzaketa-jardueretako diru-fluxuak (+/-9+/-10-11) Flujos de efectivo de las actividades de financiación (+/-9+/-10-11)</b>	1.400.000	1.000.000
<b>D)</b>	<b>KANBIO-TASEN ALDAKETEN ERAGINA EFECTO DE LAS VARIACIONES DE LOS TIPOS DE CAMBIO</b>	-----	-----
<b>E)</b>	<b>ESKUDIRUAREN EDO BALIOKIDEEN GEHIKUNTZA/GUTXITZE GARBIA (+/-5+/-8+/-12+/-D) AUMENTO/DISMINUCIÓN NETA DEL EFECTIVO O EQUIVALENTES (+/-5+/-8+/-12+/-D)</b>	-----	-----

OSI Goierri-Alto Urola - Goierri-Urola Garaiko ESI

AURREIKUSITAKO GALDU-IRABAZIEN KONTUA  
CUENTA DE PERDIDAS Y GANANCIAS PREVISIONAL

Euro / Euros

GALDU-IRABAZIEN KONTUA CUENTA DE PERDIDAS Y GANANCIAS		2014	2013
<b>A)</b>	<b>ERAGIKETA JARRAITUAK OPERACIONES CONTINUADAS</b>		
1.	<b>Negoio-zifraren zenbateko garbia Importe neto de la cifra de negocios</b>	<b>67.255.043</b>	<b>64.043.987</b>
b)	Zerbitzu-emateak Prestaciones de servicios	67.255.043	64.043.987
4.	<b>Hornikuntzak Aprovisionamientos</b>	<b>(12.370.150)</b>	<b>(10.777.325)</b>
a)	Salgaien kontsumoa Consumo de mercaderías	(2.005.445)	(1.838.313)
b)	Lehengaien eta bestelako material kontsumigarrien kontsumoa Consumo de materias primas y otras materias consumibles	(6.977.019)	(6.024.786)
c)	Beste enpresa batzuek egindako lanak Trabajos realizados por otras empresas	(3.387.686)	(2.914.226)
6.	<b>Ustiapeneko bestelako sarrerak Otros ingresos de explotación</b>	<b>477.925</b>	<b>391.623</b>
a)	Sarrera osagarriak eta kudeaketa arrunteko beste batzuk Ingresos accesorios y otros de gestión corriente	66.997	85.202
b)	Ekitaldiko emaitzara egotzitako ustiapeneko diru-laguntzak Subvenciones de explotación incorporadas al resultado del ejercicio	410.928	306.421
7.	<b>Pertsonal-gastuak Gastos de personal</b>	<b>(51.239.935)</b>	<b>(49.809.863)</b>
a)	Soldatak, lansariak eta antzekoak Sueldos, salarios y asimilados	(41.977.126)	(40.969.552)
b)	Karga sozialak Cargas sociales	(9.262.809)	(8.840.311)
8.	<b>Ustiapeneko bestelako gastuak Otros gastos de explotación</b>	<b>(3.711.955)</b>	<b>(3.552.292)</b>
a)	Kanpoko zerbitzuak Servicios exteriores	(3.703.898)	(3.539.769)
b)	Tributuak Tributos	(8.057)	(12.523)
9.	<b>Ibilgetuaren amortizazioa Amortización del inmovilizado</b>	<b>(1.353.006)</b>	<b>(1.227.814)</b>
10.	<b>Ibilgetu ez-finantzarioko diru-laguntzen eta bestelako egozpena Imputación de subvenciones de inmovilizado no financiero y otras</b>	<b>942.078</b>	<b>931.684</b>
A.1)	<b>USTIAPENENKO EMAITZA (1+2+3+4+5+6+7+8+9+10+11+12+13+14+15) RESULTADO DE EXPLOTACIÓN (1+2+3+4+5+6+7+8+9+10+11+12+13+14+15)</b>	----	----
A.2)	<b>EMAITZA FINANTZARIOA (16+17+18+19+20+21) RESULTADO FINANCIERO (16+17+18+19+20+21)</b>	----	----
A.3)	<b>ZERGA AURREKO EMAITZA (A.1+A.2) RESULTADO ANTES DE IMPUESTOS (A.1+A.2)</b>	----	----
A.4)	<b>EKITALDIKO EMAITZA (A.3+22) RESULTADO DEL EJERCICIO (A.3+22)</b>	----	----

## OSI Goierri-Alto Urola - Goierri-Urola Garaiko ESI

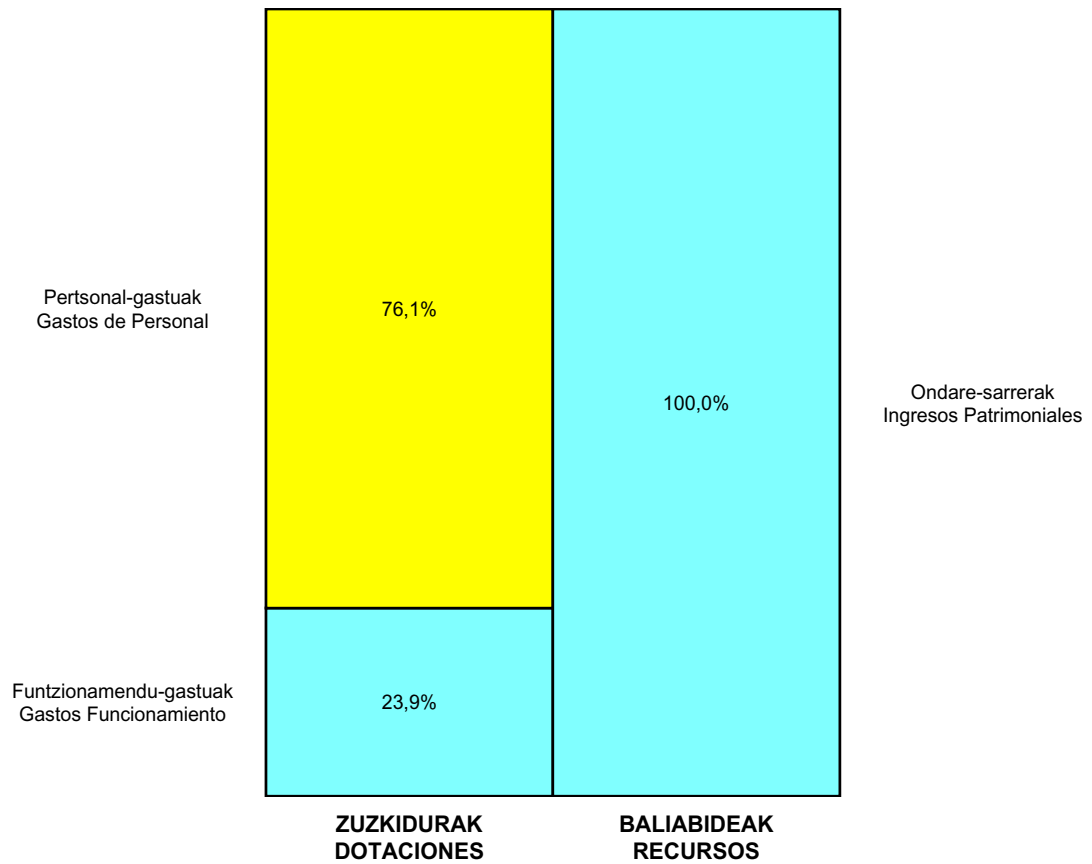
ONDARE GARBIAREN ALDAKETAREN EGOERA-ORRIA  
ESTADO DE CAMBIOS EN EL PATRIMONIO NETO

Milaka Euro / Miles de Euros

	KAPITALA CAPITAL		JAILKIPEN SARIA PRIMA DE EMISION	ERRESERBAK RESERVAS	(AKZIO/PART. PROPIOAK ONDAREAN) (ACC. Y PARTIC. PATRIM. PROPIAS)	EMAITZAK AURREKO EKITALDIENAK RESULTADOS EJERC. ANTERIORES	BAZKIDEEN BESTELAKO EKARPENAK OTRAS APORTACIONES DE SOCIOS	EKITALDIKO EMAITZA RESULTADO DEL EJERCICIO	(BEHIN-BEHINEKO DIBIDENDUA) (DIVIDENDO A CUENTA)	BESTELAK. ONDARE-TRESNA GARBIAK OTROS INSTRUM. PATRIM. NETO	BALJO-ALDAKETENGATIKO DOIKUN AJUSTES POR CAMBIOS DE VALOR	HART-DIRU-LAG., DOHAIN, LEGATUAK SUBV., DONAC. Y LEGADOS RECIB.	GUZTIRA TOTAL
	KAPITALA ESKRIBURATUA CAPITAL ESCRITURADO	(EZ GALDATUTAKO KAPITALA) (CAPITAL NO EXIGIDO)											
C. 2013 URTE-AMAIERAKO SALDOA SALDO, FINAL AÑO 2013	551	----	----	----	----	1.849	----	----	----	----	----	24.378	26.778
D. 2014 URTE-HASIERAKO SALDO DOITUA SALDO AJUSTADO, INICIO AÑO 2014	551	----	----	----	----	1.849	----	----	----	----	----	24.378	26.778
I. Sarrera eta gastu kontabilizatuak guztira. Total ingresos y gastos reconocidos.												47	47
E. 2014 URTE-AMAIERAKO SALDOA SALDO, FINAL AÑO 2014	551	----	----	----	----	1.849	----	----	----	----	----	24.425	26.825

OSI Goierri-Alto Urola - Goierri-Urola Garaiko ESI

AURREKONTU ADMINISTRATIBOA  
 PRESUPUESTO ADMINISTRATIVO



Euro / Euros

ZUZKIDURAK DOTACIONES	2014	BALIABIDEAK RECURSOS	2014
Pertsonal-gastuak Gastos de Personal	51.239.935	Ondare-sarrerak Ingresos Patrimoniales	67.322.040
Funtzionamendu-gastuak Gastos Funcionamiento	16.082.105	Kapital-transferentziak Transferencias Capital	1.400.000
Inbertsio Errealak Inversiones Reales	1.400.000		
<b>Guztira Total</b>	<b>68.722.040</b>	<b>Guztira Total</b>	<b>68.722.040</b>

ARABA	%	GIPUZKOA	%	BIZKAIA	%	Lurraldekatu gabe Sin Territorializar	%	GUZTIRA TOTAL
0	0	68.722.040	100	0	0	0	0	68.722.040



OSI Bajo Deba - Debabarreneko ESI

AURREIKUSITAKO BALANTZEA  
BALANCE PREVISIONAL

Euro / Euros

AKTIBOA ACTIVO	2014	2013	ONDARE GARBIA ETA PASIBOA PATRIMONIO NETO Y PASIVO	2014	2013
<b>A) AKTIBO EZ-KORRIENTEA ACTIVO NO CORRIENTE</b>	<b>15.465.188</b>	<b>16.689.174</b>	<b>A) ONDARE GARBIA PATRIMONIO NETO</b>	<b>16.036.810</b>	<b>17.260.796</b>
I. Ibilgetu ukiezina <i>Inmovilizado intangible</i>	10.605	28.254	<b>A-1) Fondo propioak Fondos propios</b>	<b>587.931</b>	<b>587.931</b>
5. Aplikazio informatikoak <i>Aplicaciones informáticas</i>	10.605	28.254	I. Fondo soziala <i>Fondo social</i>	392.528	392.528
II. Ibilgetu materiala <i>Inmovilizado material</i>	15.438.274	16.644.611	V. Aurreko ekitaldietako emaitzak <i>Resultados de ejercicios anteriores</i>	195.403	195.403
1. Lurrak eta eraikuntzak <i>Terrenos y construcciones</i>	12.343.875	12.717.039	1. Gaineratitokoa <i>Remanente</i>	195.403	195.403
2. Instalazio teknikoak eta bestelako ibilgetu materiala <i>Instalaciones técnicas y otro inmovilizado material</i>	3.046.669	3.879.842	<b>A-3) Jasotako diru-laguntzak, dohaintzak eta legatuak Subvenciones, donaciones y legados recibidos</b>	<b>15.448.879</b>	<b>16.672.865</b>
3. Ekoizpen-bidean den ibilgetua eta aurrerakinak <i>Inmovilizado en curso y anticipos</i>	47.730	47.730	<b>B) PASIBO EZ-KORRIENTEA PASIVO NO CORRIENTE</b>	<b>68.034</b>	<b>68.034</b>
V. Epe luzeko finantza inbertsioak <i>Inversiones financieras a largo plazo</i>	16.309	16.309	I. Epe luzeko hornidurak <i>Provisiones a largo plazo</i>	68.034	68.034
2. Hirugarrenei emandako kredituak <i>Créditos a terceros</i>	16.309	16.309	4. Bestelako hornidurak <i>Otras provisiones</i>	68.034	68.034
<b>B) AKTIBO KORRIENTEA ACTIVO CORRIENTE</b>	<b>8.242.642</b>	<b>8.242.642</b>	<b>C) PASIBO KORRIENTEA PASIVO CORRIENTE</b>	<b>7.602.986</b>	<b>7.602.986</b>
II. Izakinak <i>Existencias</i>	986.236	986.236	V. Merkataritza hartzekodunak eta ordaintzeko bestelako kontuak <i>Acreedores comerciales y otras cuentas a pagar</i>	7.602.986	7.602.986
1. Merkataritzakoak <i>Comerciales</i>	226.100	226.100	1. Hornitzaileak <i>Proveedores</i>	3.122.915	3.122.915
2. Lehengaiak eta bestelako hornikuntzak <i>Materias primas y otros aprovisionamientos</i>	760.136	760.136	2. Hornitzaileak, taldeko enpresak eta elkartuak <i>Proveedores, empresas del grupo y asociadas</i>	21.466	21.466
III. Merkataritza zordunak eta kobratzeko bestelako kontuak <i>Deudores comerciales y otras cuentas a cobrar</i>	3.874.859	3.874.859	3. Hainbat hartzekodun <i>Acreedores varios</i>	7.884	7.884
1. Bezeroak, salmentengatik eta zerbitzu-emeategatik <i>Clientes por ventas y prestaciones de servicios</i>	37.504	37.504	4. Pertsonala (ordaintzeko dauden ordainsariak) <i>Personal (remuneraciones pendientes de pago)</i>	791.911	791.911
2. Bezeroak, taldeko enpresak eta elkartuak <i>Clientes, empresas del grupo y asociadas</i>	3.622.943	3.622.943	6. Administrazio Publikoekin bestelako zorrak <i>Otras deudas con las Administraciones Públicas</i>	3.658.810	3.658.810
3. Hainbat zordun <i>Deudores varios</i>	1.193	1.193			
4. Pertsonala <i>Personal</i>	213.219	213.219			
V. Epe laburreko finantza-inbertsioak <i>Inversiones financieras a corto plazo</i>	287	287			
5. Bestelako aktibo finantzarioak <i>Otros activos financieros</i>	287	287			
VII. Diruzaintza eta bestelako aktibo likido baliokideak <i>Efectivo y otros activos líquidos equivalentes</i>	3.381.260	3.381.260			
1. Diruzaintza <i>Tesorería</i>	3.381.260	3.381.260			
<b>AKTIBOA GUZTIRA (A+B) TOTAL ACTIVO (A+B)</b>	<b>23.707.830</b>	<b>24.931.816</b>	<b>ONDARE GARBIA ETA PASIBOA GUZTIRA (A+B+C) TOTAL PATRIMONIO NETO Y PASIVO (A+B+C)</b>	<b>23.707.830</b>	<b>24.931.816</b>

## OSI Bajo Deba - Debabarreneko ESI

AURREIKUSITAKO EFEKTIBO FLUXUEN EGOERA-ORRIA  
ESTADO DE FLUJOS DE EFECTIVO PREVISIONAL

Euro / Euros

DIRU-FLUXUEN EGOERA-ORRIA ESTADO DE FLUJOS DE EFECTIVO		2014	2013
<b>A)</b>	<b>USTIAPEN-JARDUERETAKO DIRU-FLUXUAK FLUJOS DE EFECTIVO DE LAS ACTIVIDADES DE EXPLOTACIÓN</b>		
1.	Ekitaldiko zerga aurreko emaitza Resultado del ejercicio antes de impuestos	----	----
a)	Ibilgetuaren amortizazioa (+) Amortización del inmovilizado (+)	1.223.986	1.087.794
d)	Diru-laguntzen egozpena (-) Imputación de subvenciones (-)	(1.223.986)	(1.087.794)
5.	Ustiapen-jardueretako diru-fluxuak (+/-1+/-2+/-3+/-4) Flujos de efectivo de las actividades de explotación (+/-1+/-2+/-3+/-4)	----	----
<b>B)</b>	<b>INBERTSIO-JARDUERETAKO DIRU-FLUXUAK (+/-) FLUJOS DE EFECTIVO DE LAS ACTIVIDADES DE INVERSIÓN (+/-)</b>		
6.	Inbertsioen ordainketak (-) Pagos por inversión (-)	----	(500.000)
c)	Ibilgetu materiala Inmovilizado material	----	(500.000)
8.	Inbertsio-jardueretako diru-fluxuak (7-6) Flujos de efectivo de las actividades de inversión (7-6)	----	(500.000)
<b>C)</b>	<b>FINANTZAKETA-JARDUERETAKO DIRU-FLUXUAK FLUJOS DE EFECTIVO DE LAS ACTIVIDADES DE FINANCIACIÓN</b>		
9.	Ondare-tresnen kobrantzak eta ordainketak Cobros y pagos por instrumentos de patrimonio	----	500.000
e)	Jasotako diru-laguntzak, dohaintzak eta legatuak (+) Subvenciones, donaciones y legados recibidos (+)	----	500.000
12.	Finantzaketa-jardueretako diru-fluxuak (+/-9+/-10-11) Flujos de efectivo de las actividades de financiación (+/-9+/-10-11)	----	500.000
<b>D)</b>	<b>KANBIO-TASEN ALDAKETEN ERAGINA EFECTO DE LAS VARIACIONES DE LOS TIPOS DE CAMBIO</b>	----	----
<b>E)</b>	<b>ESKUDIRUAREN EDO BALIOKIDEEN GEHIKUNTZA/GUTXITZE GARBIA (+/-5+/-8+/-12+/-D) AUMENTO/DISMINUCIÓN NETA DEL EFECTIVO O EQUIVALENTES (+/-5+/-8+/-12+/-D)</b>	----	----



OSI Bajo Deba - Debabarreneko ESI

AURREIKUSITAKO GALDU-IRABAZIEN KONTUA  
CUENTA DE PERDIDAS Y GANANCIAS PREVISIONAL

Euro / Euros

GALDU-IRABAZIEN KONTUA CUENTA DE PERDIDAS Y GANANCIAS		2014	2013
<b>A)</b>	<b>ERAGIKETA JARRAITUAK OPERACIONES CONTINUADAS</b>		
1.	<b>Negoio-zifraren zenbateko garbia Importe neto de la cifra de negocios</b>	<b>54.868.358</b>	<b>54.286.769</b>
b)	Zerbitzu-emateak Prestaciones de servicios	54.868.358	54.286.769
4.	<b>Hornikuntzak Aprovisionamientos</b>	<b>(8.902.461)</b>	<b>(8.885.655)</b>
a)	Salgaien kontsumoa Consumo de mercaderías	(1.874.321)	(1.510.605)
b)	Lehengaien eta bestelako material kontsumigarrien kontsumoa Consumo de materias primas y otras materias consumibles	(4.306.897)	(4.553.571)
c)	Beste enpresa batzuek egindako lanak Trabajos realizados por otras empresas	(2.721.243)	(2.821.479)
6.	<b>Ustiapeneko bestelako sarrerak Otros ingresos de explotación</b>	<b>353.617</b>	<b>317.265</b>
a)	Sarrera osagarriak eta kudeaketa arrunteko beste batzuk Ingresos accesorios y otros de gestión corriente	22.247	30.572
b)	Ekitaldiko emaitzara egotzitako ustiapeneko diru-laguntzak Subvenciones de explotación incorporadas al resultado del ejercicio	331.370	286.693
7.	<b>Pertsonal-gastuak Gastos de personal</b>	<b>(42.162.108)</b>	<b>(41.215.812)</b>
a)	Soldatak, lansariak eta antzekoak Sueldos, salarios y asimilados	(34.209.559)	(33.625.691)
b)	Karga sozialak Cargas sociales	(7.952.549)	(7.590.121)
8.	<b>Ustiapeneko bestelako gastuak Otros gastos de explotación</b>	<b>(3.826.036)</b>	<b>(4.215.874)</b>
a)	Kanpoko zerbitzuak Servicios exteriores	(3.787.241)	(4.129.834)
b)	Tributuak Tributos	(38.795)	(86.040)
9.	<b>Ibilgetuaren amortizazioa Amortización del inmovilizado</b>	<b>(1.223.986)</b>	<b>(1.087.794)</b>
10.	<b>Ibilgetu ez-finantzarioko diru-laguntzen eta bestelako egozpena Imputación de subvenciones de inmovilizado no financiero y otras</b>	<b>892.616</b>	<b>801.101</b>
A.1)	<b>USTIAPENENKO EMAITZA (1+2+3+4+5+6+7+8+9+10+11+12+13+14+15) RESULTADO DE EXPLOTACIÓN (1+2+3+4+5+6+7+8+9+10+11+12+13+14+15)</b>	----	----
A.2)	<b>EMAITZA FINANTZARIOA (16+17+18+19+20+21) RESULTADO FINANCIERO (16+17+18+19+20+21)</b>	----	----
A.3)	<b>ZERGA AURREKO EMAITZA (A.1+A.2) RESULTADO ANTES DE IMPUESTOS (A.1+A.2)</b>	----	----
A.4)	<b>EKITALDIKO EMAITZA (A.3+22) RESULTADO DEL EJERCICIO (A.3+22)</b>	----	----

## OSI Bajo Deba - Debabarreneko ESI

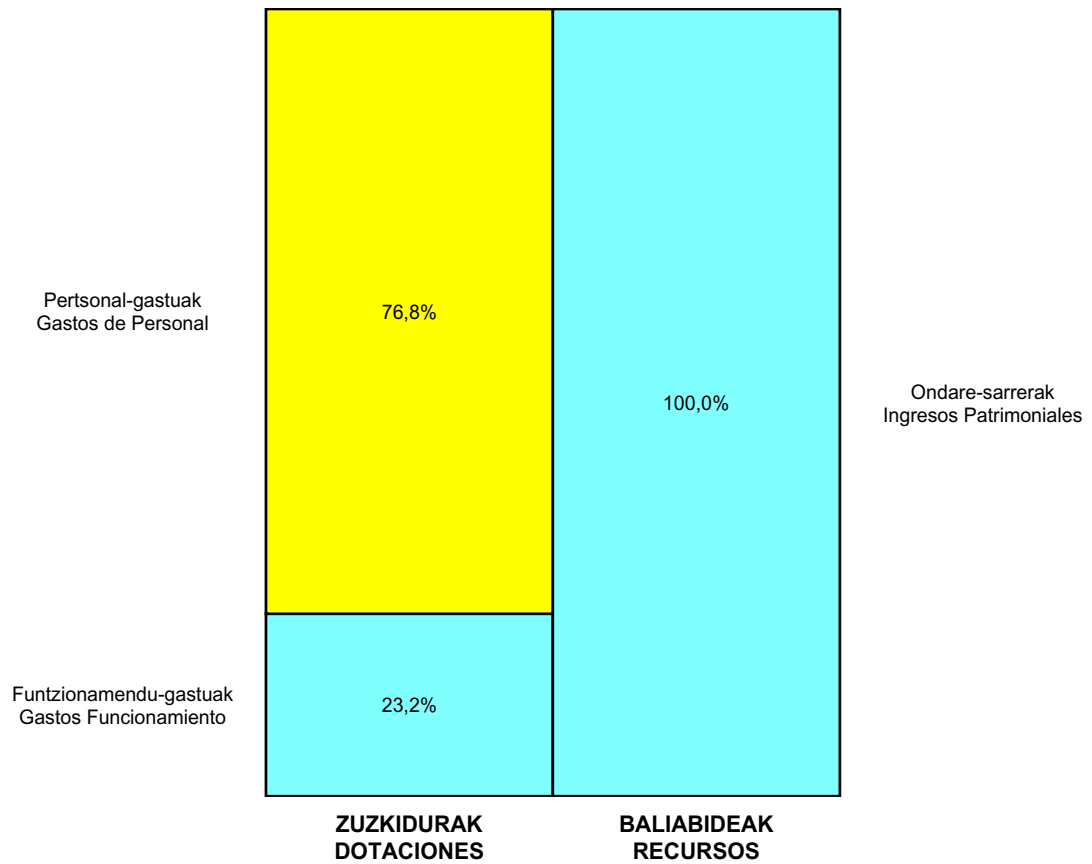
ONDARE GARBIAREN ALDAKETAREN EGOERA-ORRIA  
ESTADO DE CAMBIOS EN EL PATRIMONIO NETO

Milaka Euro / Miles de Euros

	KAPITALA CAPITAL		JAILKIPEN SARIA PRIMA DE EMISION	ERRESERBAK RESERVAS	(AKZIO/PART. PROPIOAK ONDAREAN) (ACC. Y PARTIC. PATRIM. PROPIAS)	EMAITZAK AURREKO EKITALDIENAK RESULTADOS EJERC. ANTERIORES	BAZKIDEEN BESTELAKO EKARPENAK OTRAS APORTACIONES DE SOCIOS	EKITALDIKO EMAITZA RESULTADO DEL EJERCICIO	(BEHIN-BEHINEKO DIBIDENDUA) (DIVIDENDO A CUENTA)	BESTELAK. ONDARE-TRESNA GARBIAK OTROS INSTRUM. PATRIM. NETO	BALJO-ALDAKETENGATIKO DOIKUN AJUSTES POR CAMBIOS DE VALOR	HART-DIRU-LAG., DOHAIN, LEGATUAK SUBV., DONAC. Y LEGADOS RECIB.	GUZTIRA TOTAL
	KAPITALA ESKRIBURATUA CAPITAL ESCRITURADO	(EZ GALDATUTAKO KAPITALA) (CAPITAL NO EXIGIDO)											
C. 2013 URTE-AMAIERAKO SALDOA SALDO, FINAL AÑO 2013	393	----	----	----	----	195	----	----	----	----	----	16.673	17.261
D. 2014 URTE-HASIERAKO SALDO DOITUA SALDO AJUSTADO, INICIO AÑO 2014	393	----	----	----	----	195	----	----	----	----	----	16.673	17.261
I. Sarrera eta gastu kontabilizatutak guztira. Total ingresos y gastos reconocidos.												(1.224)	(1.224)
E. 2014 URTE-AMAIERAKO SALDOA SALDO, FINAL AÑO 2014	393	----	----	----	----	195	----	----	----	----	----	15.449	16.037

OSI Bajo Deba - Debabarreneko ESI

AURREKONTU ADMINISTRATIBOA  
 PRESUPUESTO ADMINISTRATIVO



Euro / Euros

ZUZKIDURAK DOTACIONES	2014	BALIABIDEAK RECURSOS	2014
Pertsonal-gastuak Gastos de Personal	42.162.108	Ondare-sarrerak Ingresos Patrimoniales	54.890.605
Funtzionamendu-gastuak Gastos Funcionamiento	12.728.497		
<b>Guztira Total</b>	<b>54.890.605</b>	<b>Guztira Total</b>	<b>54.890.605</b>

ARABA	%	GIPUZKOA	%	BIZKAIA	%	Lurraldekatu gabe Sin Territorializar	%	GUZTIRA TOTAL
0	0	54.890.605	100	0	0	0	0	54.890.605



Red Salud Mental Gipuzkoa-Gipuzk. Osasun M. Sarea

AURREIKUSITAKO BALANTZEA  
BALANCE PREVISIONAL

Euro / Euros

AKTIBOA ACTIVO	2014	2013	ONDARE GARBIA ETA PASIBOA PATRIMONIO NETO Y PASIVO	2014	2013
<b>A) AKTIBO EZ-KORRIENTEA ACTIVO NO CORRIENTE</b>	<b>3.207.370</b>	<b>3.340.293</b>	<b>A) ONDARE GARBIA PATRIMONIO NETO</b>	<b>4.771.512</b>	<b>4.904.435</b>
I. Ibilgetu ukiezina <i>Inmovilizado intangible</i>	1.613	2.975	<b>A-1) Fondo propioak Fondos propios</b>	<b>1.564.141</b>	<b>1.564.141</b>
5. Aplikazio informatikoak <i>Aplicaciones informáticas</i>	1.613	2.975	I. Fondo soziala <i>Fondo social</i>	8.462	8.462
II. Ibilgetu materiala <i>Inmovilizado material</i>	3.205.757	3.337.318	V. Aurreko ekitaldietako emaitzak <i>Resultados de ejercicios anteriores</i>	1.555.679	1.555.679
1. Lurrak eta eraikuntzak <i>Terrenos y construcciones</i>	2.973.392	3.041.773	1. Gaineratitokoa <i>Remanente</i>	1.555.679	1.555.679
2. Instalazio teknikoak eta bestelako ibilgetu materiala <i>Instalaciones técnicas y otro inmovilizado material</i>	232.247	295.427	<b>A-3) Jasotako diru-laguntzak, dohaintzak eta legatuak Subvenciones, donaciones y legados recibidos</b>	<b>3.207.371</b>	<b>3.340.294</b>
3. Ekoizpen-bidean den ibilgetua eta aurrerakinak <i>Inmovilizado en curso y anticipos</i>	118	118	<b>B) PASIBO EZ-KORRIENTEA PASIVO NO CORRIENTE</b>	<b>2.309</b>	<b>2.309</b>
<b>B) AKTIBO KORRIENTEA ACTIVO CORRIENTE</b>	<b>2.560.092</b>	<b>2.560.092</b>	I. Epe luzeko hornidurak <i>Provisiones a largo plazo</i>	2.309	2.309
II. Izakinak <i>Existencias</i>	181	181	4. Bestelako hornidurak <i>Otras provisiones</i>	2.309	2.309
1. Merkataritzakoak <i>Comerciales</i>	179	179	<b>C) PASIBO KORRIENTEA PASIVO CORRIENTE</b>	<b>993.641</b>	<b>993.641</b>
2. Lehengaiak eta bestelako hornikuntzak <i>Materias primas y otros aprovisionamientos</i>	2	2	V. Merkataritza hartzekodunak eta ordaintzeko bestelako kontuak <i>Acreedores comerciales y otras cuentas a pagar</i>	993.641	993.641
III. Merkataritza zordunak eta kobratzeko bestelako kontuak <i>Deudores comerciales y otras cuentas a cobrar</i>	1.557.643	1.557.643	1. Hornitzaileak <i>Proveedores</i>	37.644	37.644
1. Bezeroak, salmentengatik eta zerbitzu-emateengatik <i>Clientes por ventas y prestaciones de servicios</i>	1.099	1.099	2. Hornitzaileak, taldeko enpresak eta elkartuak <i>Proveedores, empresas del grupo y asociadas</i>	422	422
2. Bezeroak, taldeko enpresak eta elkartuak <i>Cilentes, empresas del grupo y asociadas</i>	1.534.444	1.534.444	3. Hainbat hartzekodun <i>Acreedores varios</i>	102.861	102.861
4. Pertsonala <i>Personal</i>	22.100	22.100	4. Pertsonala (ordaintzeko dauden ordainsariak) <i>Personal (remuneraciones pendientes de pago)</i>	127.576	127.576
V. Epe laburreko finantza-inbertsioak <i>Inversiones financieras a corto plazo</i>	221	221	6. Administrazio Publikoekin bestelako zorrak <i>Otras deudas con las Administraciones Públicas</i>	725.138	725.138
5. Bestelako aktibo finantzarioak <i>Otros activos financieros</i>	221	221			
VII. Diruzaintza eta bestelako aktibo likido baliokideak <i>Efectivo y otros activos líquidos equivalentes</i>	1.002.047	1.002.047			
1. Diruzaintza <i>Tesorería</i>	1.002.047	1.002.047			
<b>AKTIBOA GUZTIRA (A+B) TOTAL ACTIVO (A+B)</b>	<b>5.767.462</b>	<b>5.900.385</b>	<b>ONDARE GARBIA ETA PASIBOA GUZTIRA (A+B+C) TOTAL PATRIMONIO NETO Y PASIVO (A+B+C)</b>	<b>5.767.462</b>	<b>5.900.385</b>

## Red Salud Mental Gipuzkoa-Gipuzk. Osasun M. Sarea

AURREIKUSITAKO EFEKTIBO FLUXUEN EGOERA-ORRIA  
ESTADO DE FLUJOS DE EFECTIVO PREVISIONAL

Euro / Euros

DIRU-FLUXUEN EGOERA-ORRIA ESTADO DE FLUJOS DE EFECTIVO		2014	2013
<b>A)</b>	<b>USTIAPEN-JARDUERETAKO DIRU-FLUXUAK FLUJOS DE EFECTIVO DE LAS ACTIVIDADES DE EXPLOTACIÓN</b>		
1.	Ekitaldiko zerga aurreko emaitza Resultado del ejercicio antes de impuestos	----	----
a)	Ibilgetuaren amortizazioa (+) Amortización del inmovilizado (+)	132.923	138.381
d)	Diru-laguntzen egozpena (-) Imputación de subvenciones (-)	(132.923)	(138.381)
5.	Ustiapen-jardueretako diru-fluxuak (+/-1+/-2+/-3+/-4) Flujos de efectivo de las actividades de explotación (+/-1+/-2+/-3+/-4)	----	----
<b>B)</b>	<b>INBERTSIO-JARDUERETAKO DIRU-FLUXUAK (+/-) FLUJOS DE EFECTIVO DE LAS ACTIVIDADES DE INVERSIÓN (+/-)</b>		
8.	Inbertsio-jardueretako diru-fluxuak (7-6) Flujos de efectivo de las actividades de inversión (7-6)	----	----
<b>C)</b>	<b>FINANTZAKETA-JARDUERETAKO DIRU-FLUXUAK FLUJOS DE EFECTIVO DE LAS ACTIVIDADES DE FINANCIACIÓN</b>		
12.	Finantzaketa-jardueretako diru-fluxuak (+/-9+/-10-11) Flujos de efectivo de las actividades de financiación (+/-9+/-10-11)	----	----
<b>D)</b>	<b>KANBIO-TASEN ALDAKETEN ERAGINA EFECTO DE LAS VARIACIONES DE LOS TIPOS DE CAMBIO</b>	----	----
<b>E)</b>	<b>ESKUDIRUAREN EDO BALIOKIDEEN GEHIKUNTZA/GUTXITZE GARBIA (+/-5+/-8+/-12+/-D) AUMENTO/DISMINUCIÓN NETA DEL EFECTIVO O EQUIVALENTES (+/-5+/-8+/-12+/-D)</b>	----	----

Red Salud Mental Gipuzkoa-Gipuzk. Osasun M. Sarea

AURREIKUSITAKO GALDU-IRABAZIEN KONTUA  
CUENTA DE PERDIDAS Y GANANCIAS PREVISIONAL

Euro / Euros

GALDU-IRABAZIEN KONTUA CUENTA DE PERDIDAS Y GANANCIAS		2014	2013
<b>A)</b>	<b>ERAGIKETA JARRAITUAK OPERACIONES CONTINUADAS</b>		
1.	<b>Negoio-zifraren zenbateko garbia Importe neto de la cifra de negocios</b>	<b>11.032.483</b>	<b>10.029.493</b>
b)	Zerbitzu-emateak Prestaciones de servicios	11.032.483	10.029.493
4.	<b>Hornikuntzak Aprovisionamientos</b>	<b>(586.387)</b>	<b>(413.285)</b>
a)	Salgaien kontsumoa Consumo de mercaderías	(14.356)	(10.697)
b)	Lehengaien eta bestelako material kontsumigarrien kontsumoa Consumo de materias primas y otras materias consumibles	(134.616)	(113.972)
c)	Beste enpresa batzuek egindako lanak Trabajos realizados por otras empresas	(437.415)	(288.616)
6.	<b>Ustiapeneko bestelako sarrerak Otros ingresos de explotación</b>	<b>14.599</b>	<b>10.639</b>
a)	Sarrera osagarriak eta kudeaketa arrunteko beste batzuk Ingresos accesorios y otros de gestión corriente	4.923	963
b)	Ekitaldiko emaitzara egotzitako ustiapeneko diru-laguntzak Subvenciones de explotación incorporadas al resultado del ejercicio	9.676	9.676
7.	<b>Pertsonal-gastuak Gastos de personal</b>	<b>(9.998.895)</b>	<b>(9.235.795)</b>
a)	Soldatak, lansariak eta antzekoak Sueldos, salarios y asimilados	(8.058.403)	(7.416.317)
b)	Karga sozialak Cargas sociales	(1.940.492)	(1.819.478)
8.	<b>Ustiapeneko bestelako gastuak Otros gastos de explotación</b>	<b>(452.124)</b>	<b>(381.376)</b>
a)	Kanpoko zerbitzuak Servicios exteriores	(446.564)	(377.790)
b)	Tributuak Tributos	(5.560)	(3.586)
9.	<b>Ibilgetuaren amortizazioa Amortización del inmovilizado</b>	<b>(132.923)</b>	<b>(138.381)</b>
10.	<b>Ibilgetu ez-finantzarioko diru-laguntzen eta bestelako egozpena Imputación de subvenciones de inmovilizado no financiero y otras</b>	<b>123.247</b>	<b>128.705</b>
A.1)	<b>USTIAPENENKO EMAITZA (1+2+3+4+5+6+7+8+9+10+11+12+13+14+15) RESULTADO DE EXPLOTACIÓN (1+2+3+4+5+6+7+8+9+10+11+12+13+14+15)</b>	----	----
A.2)	<b>EMAITZA FINANTZARIOA (16+17+18+19+20+21) RESULTADO FINANCIERO (16+17+18+19+20+21)</b>	----	----
A.3)	<b>ZERGA AURREKO EMAITZA (A.1+A.2) RESULTADO ANTES DE IMPUESTOS (A.1+A.2)</b>	----	----
A.4)	<b>EKITALDIKO EMAITZA (A.3+22) RESULTADO DEL EJERCICIO (A.3+22)</b>	----	----

## Red Salud Mental Gipuzkoa-Gipuzk. Osasun M. Sarea

ONDARE GARBIAREN ALDAKETAREN EGOERA-ORRIA  
ESTADO DE CAMBIOS EN EL PATRIMONIO NETO

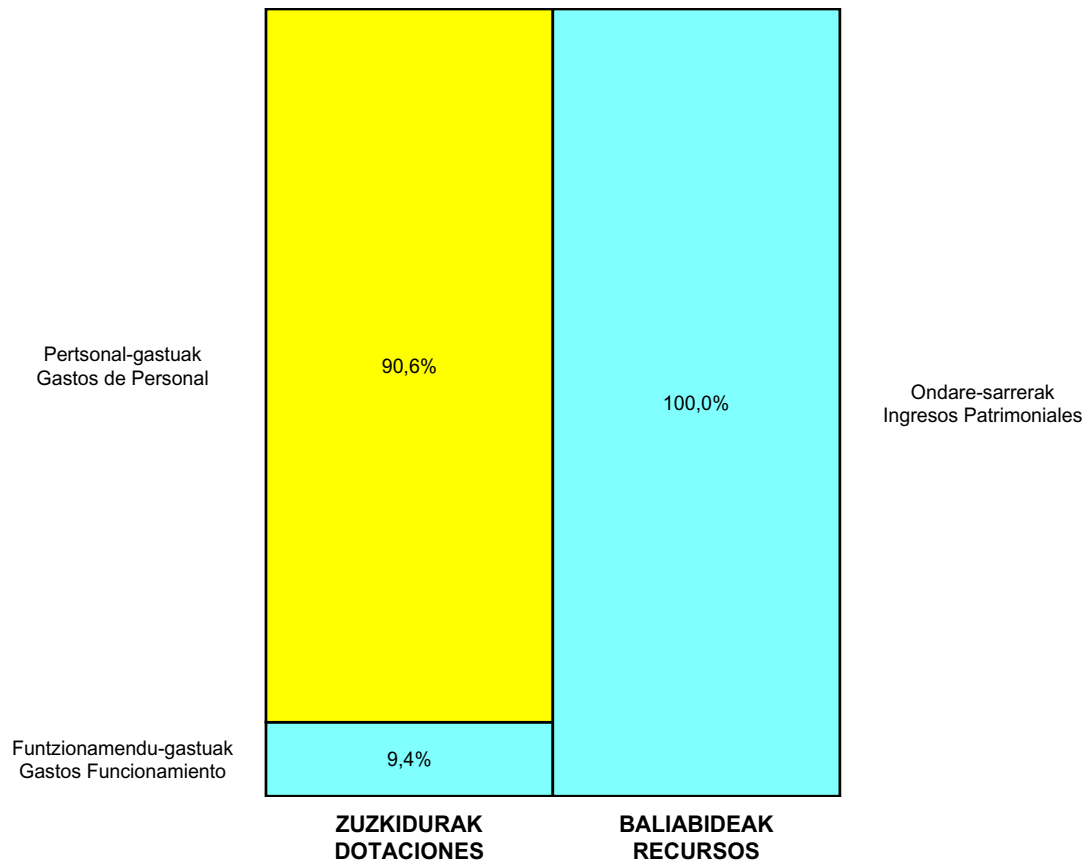
Milaka Euro / Miles de Euros

	KAPITALA CAPITAL		JAILKIPEN SARIA PRIMA DE EMISION	ERRESERBAK RESERVAS	(AKZIO/PART. PROPIOAK ONDAREAN) (ACC. Y PARTIC. PATRIM. PROPIAS)	EMAITZAK AURREKO EKITALDIENAK RESULTADOS EJERC. ANTERIORES	BAZKIDEEN BESTELAKO EKARPENAK OTRAS APORTACIONES DE SOCIOS	EKITALDIKO EMAITZA RESULTADO DEL EJERCICIO	(BEHIN-BEHINEKO DIBIDENDUA) (DIVIDENDO A CUENTA)	BESTELAK. ONDARE-TRESNA GARBIAK OTROS INSTRUM. PATRIM. NETO	BALJO-ALDAKETENGATIKO DOIKUN AJUSTES POR CAMBIOS DE VALOR	HART-DIRU-LAG., DOHAIN, LEGATUAK SUBV., DONAC. Y LEGADOS RECIB.	GUZTIRA TOTAL
	KAPITAL ESKRIBURATUA CAPITAL ESCRITURADO	(EZ GALDATUTAKO KAPITALA) (CAPITAL NO EXIGIDO)											
C. 2013 URTE-AMAIERAKO SALDOA SALDO, FINAL AÑO 2013	8	----	----	----	----	1.556	----	----	----	----	----	3.340	4.904
D. 2014 URTE-HASIERAKO SALDO DOITUA SALDO AJUSTADO, INICIO AÑO 2014	8	----	----	----	----	1.556	----	----	----	----	----	3.340	4.904
I. Sarrera eta gastu kontabilizatuak guztira. Total ingresos y gastos reconocidos.												(133)	(133)
E. 2014 URTE-AMAIERAKO SALDOA SALDO, FINAL AÑO 2014	8	----	----	----	----	1.556	----	----	----	----	----	3.207	4.772



Red Salud Mental Gipuzkoa-Gipuzk. Osasun M. Sarea

AURREKONTU ADMINISTRATIBOA  
 PRESUPUESTO ADMINISTRATIVO



Euro / Euros

ZUZKIDURAK DOTACIONES	2014	BALIABIDEAK RECURSOS	2014
Pertsonal-gastuak Gastos de Personal	9.998.895	Ondare-sarrerak Ingresos Patrimoniales	11.037.406
Funtzionamendu-gastuak Gastos Funcionamiento	1.038.511		
<b>Guztira Total</b>	<b>11.037.406</b>	<b>Guztira Total</b>	<b>11.037.406</b>

ARABA	%	GIPUZKOA	%	BIZKAIA	%	Lurraldekatu gabe Sin Territorializar	%	GUZTIRA TOTAL
0	0	11.037.406	100	0	0	0	0	11.037.406



Comarca Bilbao - Bilbao Eskualdea

AURREIKUSITAKO BALANTZEA  
BALANCE PREVISIONAL

Euro / Euros

AKTIBOA ACTIVO	2014	2013	ONDARE GARBIA ETA PASIBOA PATRIMONIO NETO Y PASIVO	2014	2013
<b>A) AKTIBO EZ-KORRIENTEA ACTIVO NO CORRIENTE</b>	<b>34.354.735</b>	<b>34.101.160</b>	<b>A) ONDARE GARBIA PATRIMONIO NETO</b>	<b>37.285.011</b>	<b>37.031.436</b>
I. Ibilgetu ukiezina <i>Inmovilizado intangible</i>	40.755	64.850	<b>A-1) Fondo propioak Fondos propios</b>	<b>3.076.643</b>	<b>3.076.643</b>
5. Aplikazio informatikoak <i>Aplicaciones informáticas</i>	40.755	64.850	I. Fondo soziala <i>Fondo social</i>	152.997	152.997
II. Ibilgetu materiala <i>Inmovilizado material</i>	34.263.581	33.985.911	V. Aurreko ekitaldietako emaitzak <i>Resultados de ejercicios anteriores</i>	2.923.646	2.923.646
1. Lurrak eta eraikuntzak <i>Terrenos y construcciones</i>	31.349.313	30.940.354	1. Gaineratitokoa <i>Remanente</i>	2.923.646	2.923.646
2. Instalazio teknikoak eta bestelako ibilgetu materiala <i>Instalaciones técnicas y otro inmovilizado material</i>	1.332.990	1.864.279	<b>A-3) Jasotako diru-laguntzak, dohaintzak eta legatuak Subvenciones, donaciones y legados recibidos</b>	<b>34.208.368</b>	<b>33.954.793</b>
3. Ekoizpen-bidean den ibilgetua eta aurrerakinak <i>Inmovilizado en curso y anticipos</i>	1.581.278	1.181.278	<b>B) PASIBO EZ-KORRIENTEA PASIVO NO CORRIENTE</b>	<b>1.344</b>	<b>1.344</b>
V. Epe luzeko finantza inbertsioak <i>Inversiones financieras a largo plazo</i>	50.399	50.399	I. Epe luzeko hornidurak <i>Provisiones a largo plazo</i>	1.344	1.344
2. Hirugarrenei emandako kredituak <i>Créditos a terceros</i>	49.882	49.882	4. Bestelako hornidurak <i>Otras provisiones</i>	1.344	1.344
5. Bestelako aktibo finantzarioak <i>Otros activos financieros</i>	517	517	<b>C) PASIBO KORRIENTEA PASIVO CORRIENTE</b>	<b>7.009.186</b>	<b>7.009.186</b>
<b>B) AKTIBO KORRIENTEA ACTIVO CORRIENTE</b>	<b>9.940.806</b>	<b>9.940.806</b>	V. Merkataritza hartzekodunak eta ordaintzeko bestelako kontuak <i>Acreedores comerciales y otras cuentas a pagar</i>	7.009.186	7.009.186
II. Izakinak <i>Existencias</i>	369.418	369.418	1. Hornitzaileak <i>Proveedores</i>	1.536.433	1.536.433
1. Merkataritzakoak <i>Comerciales</i>	32.458	32.458	2. Hornitzaileak, taldeko enpresak eta elkartuak <i>Proveedores, empresas del grupo y asociadas</i>	4.244	4.244
2. Lehengaiak eta bestelako hornikuntzak <i>Materias primas y otros aprovisionamientos</i>	336.960	336.960	3. Hainbat hartzekodun <i>Acreedores varios</i>	20.287	20.287
III. Merkataritza zordunak eta kobratzeko bestelako kontuak <i>Deudores comerciales y otras cuentas a cobrar</i>	7.661.182	7.661.182	4. Pertsonala (ordaintzeko dauden ordainsariak) <i>Personal (remuneraciones pendientes de pago)</i>	1.051.968	1.051.968
1. Bezeroak, salmentengatik eta zerbitzu-emeategatik <i>Clientes por ventas y prestaciones de servicios</i>	1.052	1.052	6. Administrazio Publikoekin bestelako zorrak <i>Otras deudas con las Administraciones Públicas</i>	4.396.254	4.396.254
2. Bezeroak, taldeko enpresak eta elkartuak <i>Cilentes, empresas del grupo y asociadas</i>	7.249.093	7.249.093			
4. Pertsonala <i>Personal</i>	411.037	411.037			
VII. Diruzaintza eta bestelako aktibo likido baliokideak <i>Efectivo y otros activos líquidos equivalentes</i>	1.910.206	1.910.206			
1. Diruzaintza <i>Tesorería</i>	1.910.206	1.910.206			
<b>AKTIBOA GUZTIRA (A+B) TOTAL ACTIVO (A+B)</b>	<b>44.295.541</b>	<b>44.041.966</b>	<b>ONDARE GARBIA ETA PASIBOA GUZTIRA (A+B+C) TOTAL PATRIMONIO NETO Y PASIVO (A+B+C)</b>	<b>44.295.541</b>	<b>44.041.966</b>

## Comarca Bilbao - Bilbao Eskualdea

AURREIKUSITAKO EFEKTIBO FLUXUEN EGOERA-ORRIA  
ESTADO DE FLUJOS DE EFECTIVO PREVISIONAL

Euro / Euros

DIRU-FLUXUEN EGOERA-ORRIA ESTADO DE FLUJOS DE EFECTIVO		2014	2013
<b>A)</b>	<b>USTIAPEN-JARDUERETAKO DIRU-FLUXUAK FLUJOS DE EFECTIVO DE LAS ACTIVIDADES DE EXPLOTACIÓN</b>		
1.	<b>Ekitaldiko zerga aurreko emaitza Resultado del ejercicio antes de impuestos</b>	----	----
a)	Ibilgetuaren amortizazioa (+) Amortización del inmovilizado (+)	1.146.425	1.186.938
d)	Diru-laguntzen egozpena (-) Imputación de subvenciones (-)	(1.146.425)	(1.186.938)
5.	<b>Ustiapen-jardueretako diru-fluxuak (+/-1+/-2+/-3+/-4) Flujos de efectivo de las actividades de explotación (+/-1+/-2+/-3+/-4)</b>	----	----
<b>B)</b>	<b>INBERTSIO-JARDUERETAKO DIRU-FLUXUAK (+/-) FLUJOS DE EFECTIVO DE LAS ACTIVIDADES DE INVERSIÓN (+/-)</b>		
6.	<b>Inbertsioen ordainketak (-) Pagos por inversión (-)</b>	(1.400.000)	----
c)	Ibilgetu materiala Inmovilizado material	(1.400.000)	----
8.	<b>Inbertsio-jardueretako diru-fluxuak (7-6) Flujos de efectivo de las actividades de inversión (7-6)</b>	(1.400.000)	----
<b>C)</b>	<b>FINANTZAKETA-JARDUERETAKO DIRU-FLUXUAK FLUJOS DE EFECTIVO DE LAS ACTIVIDADES DE FINANCIACIÓN</b>		
9.	<b>Ondare-tresnen kobrantzak eta ordainketak Cobros y pagos por instrumentos de patrimonio</b>	1.400.000	----
e)	Jasotako diru-laguntzak, dohaintzak eta legatuak (+) Subvenciones, donaciones y legados recibidos (+)	1.400.000	----
12.	<b>Finantzaketa-jardueretako diru-fluxuak (+/-9+/-10-11) Flujos de efectivo de las actividades de financiación (+/-9+/-10-11)</b>	1.400.000	----
<b>D)</b>	<b>KANBIO-TASEN ALDAKETEN ERAGINA EFECTO DE LAS VARIACIONES DE LOS TIPOS DE CAMBIO</b>	----	----
<b>E)</b>	<b>ESKUDIRUAREN EDO BALIOKIDEEN GEHIKUNTZA/GUTXITZE GARBIA (+/-5+/-8+/-12+/-D) AUMENTO/DISMINUCIÓN NETA DEL EFECTIVO O EQUIVALENTES (+/-5+/-8+/-12+/-D)</b>	----	----

Comarca Bilbao - Bilbao Eskualdea

AURREIKUSITAKO GALDU-IRABAZIEN KONTUA  
CUENTA DE PERDIDAS Y GANANCIAS PREVISIONAL

Euro / Euros

GALDU-IRABAZIEN KONTUA CUENTA DE PERDIDAS Y GANANCIAS		2014	2013
<b>A) ERAGIKETA JARRAITUAK OPERACIONES CONTINUADAS</b>			
<b>1. Negozio-zifraren zenbateko garbia Importe neto de la cifra de negocios</b>		<b>67.913.109</b>	<b>67.040.632</b>
b) Zerbitzu-emateak Prestaciones de servicios		67.913.109	67.040.632
<b>4. Hornikuntzak Aprovisionamientos</b>		<b>(5.543.579)</b>	<b>(5.611.687)</b>
a) Salgaien kontsumoa Consumo de mercaderías		(351.155)	(366.481)
b) Lehengaien eta bestelako material kontsumigarrien kontsumoa Consumo de materias primas y otras materias consumibles		(2.804.570)	(2.981.000)
c) Beste enpresa batzuek egindako lanak Trabajos realizados por otras empresas		(2.387.854)	(2.264.206)
<b>6. Ustiapeneko bestelako sarrerak Otros ingresos de explotación</b>		<b>863.005</b>	<b>708.462</b>
a) Sarrera osagarriak eta kudeaketa arrunteko beste batzuk Ingresos accesorios y otros de gestión corriente		589.210	434.667
b) Ekitaldiko emaitzara egotzitako ustiapeneko diru-laguntzak Subvenciones de explotación incorporadas al resultado del ejercicio		273.795	273.795
<b>7. Pertsonal-gastuak Gastos de personal</b>		<b>(60.149.501)</b>	<b>(59.226.241)</b>
a) Soldatak, lansariak eta antzekoak Sueldos, salarios y asimilados		(48.609.870)	(47.939.487)
b) Karga sozialak Cargas sociales		(11.539.631)	(11.286.754)
<b>8. Ustiapeneko bestelako gastuak Otros gastos de explotación</b>		<b>(2.809.239)</b>	<b>(2.637.371)</b>
a) Kanpoko zerbitzuak Servicios exteriores		(2.762.471)	(2.601.382)
b) Tributuak Tributos		(46.768)	(35.989)
<b>9. Ibilgetuaren amortizazioa Amortización del inmovilizado</b>		<b>(1.146.425)</b>	<b>(1.186.938)</b>
<b>10. Ibilgetu ez-finantzarioko diru-laguntzen eta bestelako egozpena Imputación de subvenciones de inmovilizado no financiero y otras</b>		<b>872.630</b>	<b>913.143</b>
<b>A.1) USTIAPENEO EMAITZA (1+2+3+4+5+6+7+8+9+10+11+12+13+14+15) RESULTADO DE EXPLOTACIÓN (1+2+3+4+5+6+7+8+9+10+11+12+13+14+15)</b>		----	----
<b>A.2) EMAITZA FINANTZARIOA (16+17+18+19+20+21) RESULTADO FINANCIERO (16+17+18+19+20+21)</b>		----	----
<b>A.3) ZERGA AURREKO EMAITZA (A.1+A.2) RESULTADO ANTES DE IMPUESTOS (A.1+A.2)</b>		----	----
<b>A.4) EKITALDIKO EMAITZA (A.3+22) RESULTADO DEL EJERCICIO (A.3+22)</b>		----	----

## Comarca Bilbao - Bilbao Eskualdea

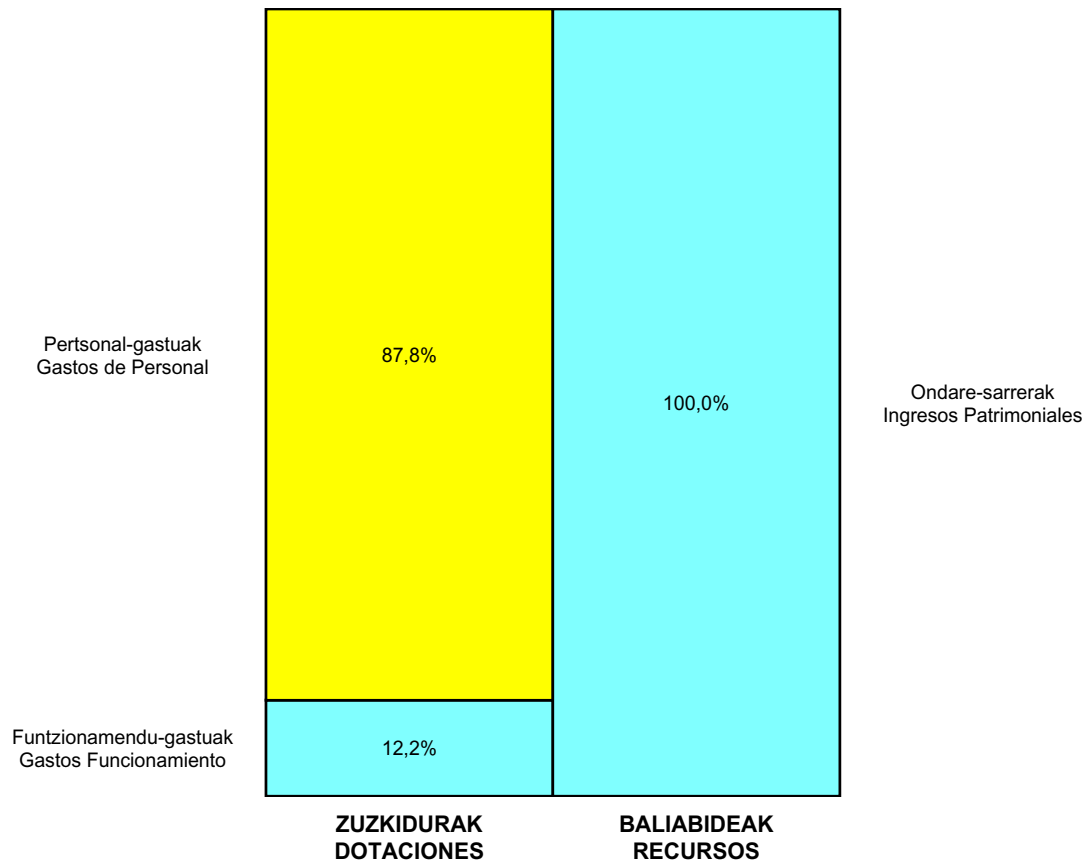
ONDARE GARBIAREN ALDAKETAREN EGOERA-ORRIA  
ESTADO DE CAMBIOS EN EL PATRIMONIO NETO

Milaka Euro / Miles de Euros

	KAPITALA CAPITAL		JAILKIPEN SARIA PRIMA DE EMISION	ERRESERBAK RESERVAS	(AKZIO/PART. PROPIOAK ONDAREAN) (ACC. Y PARTIC. PATRIM. PROPIAS)	EMAITZAK AURREKO EKITALDIENAK RESULTADOS EJERC. ANTERIORES	BAZKIDEEN BESTELAKO EKARPENAK OTRAS APORTACIONES DE SOCIOS	EKITALDIKO EMAITZA RESULTADO DEL EJERCICIO	(BEHIN-BEHINEKO DIBIDENDUA) (DIVIDENDO A CUENTA)	BESTELAK. ONDARE-TRESNA GARBIAK OTROS INSTRUM. PATRIM. NETO	BALJO-ALDAKETENGATIKO DOIKUN AJUSTES POR CAMBIOS DE VALOR	HART-DIRU-LAG., DOHAIN, LEGATUAK SUBV., DONAC. Y LEGADOS RECIB.	GUZTIRA TOTAL
	KAPITALA ESKRIBURATUA CAPITAL ESCRITURADO	(EZ GALDATUTAKO KAPITALA) (CAPITAL NO EXIGIDO)											
C. 2013 URTE-AMAIERAKO SALDOA SALDO, FINAL AÑO 2013	153	----	----	----	----	2.924	----	----	----	----	----	33.955	37.031
D. 2014 URTE-HASIERAKO SALDO DOITUA SALDO AJUSTADO, INICIO AÑO 2014	153	----	----	----	----	2.924	----	----	----	----	----	33.955	37.031
I. Sarrera eta gastu kontabilizatuak guztira. Total ingresos y gastos reconocidos.												254	254
E. 2014 URTE-AMAIERAKO SALDOA SALDO, FINAL AÑO 2014	153	----	----	----	----	2.924	----	----	----	----	----	34.208	37.285

Comarca Bilbao - Bilbao Eskualdea

AURREKONTU ADMINISTRATIBOA  
 PRESUPUESTO ADMINISTRATIVO



Euro / Euros

ZUZKIDURAK DOTACIONES	2014	BALIABIDEAK RECURSOS	2014
Pertsonal-gastuak Gastos de Personal	60.149.501	Ondare-sarrerak Ingresos Patrimoniales	68.502.319
Funtzionamendu-gastuak Gastos Funcionamiento	8.352.818	Kapital-transferentziak Transferencias Capital	1.400.000
Inbertsio Errealak Inversiones Reales	1.400.000		
<b>Guztira Total</b>	<b>69.902.319</b>	<b>Guztira Total</b>	<b>69.902.319</b>

ARABA	%	GIPUZKOA	%	BIZKAIA	%	Lurraldekatu gabe Sin Territorializar	%	GUZTIRA TOTAL
0	0	0	0	69.902.319	100	0	0	69.902.319





Comarca Interior - Barrualdeko Eskualdea

AURREIKUSITAKO BALANTZEA  
BALANCE PREVISIONAL

Euro / Euros

AKTIBOA ACTIVO	2014	2013	ONDARE GARBIA ETA PASIBOA PATRIMONIO NETO Y PASIVO	2014	2013
<b>A) AKTIBO EZ-KORRIENTEA ACTIVO NO CORRIENTE</b>	<b>16.988.285</b>	<b>17.364.680</b>	<b>A) ONDARE GARBIA PATRIMONIO NETO</b>	<b>21.887.017</b>	<b>22.263.412</b>
II. Ibilgetu materiala <i>Inmovilizado material</i>	16.964.413	17.340.808	<b>A-1) Fondo propioak Fondos propios</b>	<b>4.922.603</b>	<b>4.922.603</b>
1. Lurrak eta eraikuntzak <i>Terrenos y construcciones</i>	15.449.082	15.849.668	I. Fondo soziala <i>Fondo social</i>	592.977	592.977
2. Instalazio teknikoak eta bestelako ibilgetu materiala <i>Instalaciones técnicas y otro inmovilizado material</i>	749.685	1.185.494	V. Aurreko ekitaldietako emaitzak <i>Resultados de ejercicios anteriores</i>	4.329.626	4.329.626
3. Ekoizpen-bidean den ibilgetua eta aurrerakinak <i>Inmovilizado en curso y anticipos</i>	765.646	305.646	1. Gaineratikoa <i>Remanente</i>	4.329.626	4.329.626
V. Epe luzeko finantza inbertsioak <i>Inversiones financieras a largo plazo</i>	23.872	23.872	<b>A-3) Jasotako diru-laguntzak, dohaintzak eta legatuak Subvenciones, donaciones y legados recibidos</b>	<b>16.964.414</b>	<b>17.340.809</b>
2. Hirugarrenei emandako kredituak <i>Créditos a terceros</i>	23.872	23.872	<b>B) PASIBO EZ-KORRIENTEA PASIVO NO CORRIENTE</b>	<b>58.294</b>	<b>58.294</b>
<b>B) AKTIBO KORRIENTEA ACTIVO CORRIENTE</b>	<b>12.496.089</b>	<b>12.496.089</b>	I. Epe luzeko hornidurak <i>Provisiones a largo plazo</i>	58.294	58.294
II. Izakinak <i>Existencias</i>	306.186	306.186	4. Bestelako hornidurak <i>Otras provisiones</i>	58.294	58.294
1. Merkataritzakoak <i>Comerciales</i>	22.838	22.838	<b>C) PASIBO KORRIENTEA PASIVO CORRIENTE</b>	<b>7.539.063</b>	<b>7.539.063</b>
2. Lehengaiak eta bestelako hornikuntzak <i>Materias primas y otros aprovisionamientos</i>	283.348	283.348	V. Merkataritza hartzekodunak eta ordaintzeko bestelako kontuak <i>Acreedores comerciales y otras cuentas a pagar</i>	7.539.063	7.539.063
III. Merkataritza zordunak eta kobratzeko bestelako kontuak <i>Deudores comerciales y otras cuentas a cobrar</i>	11.026.206	11.026.206	1. Hornitzaileak <i>Proveedores</i>	1.856.726	1.856.726
1. Bezeroak, salmentengatik eta zerbitzu-emateengatik <i>Clientes por ventas y prestaciones de servicios</i>	8.289	8.289	2. Hornitzaileak, taldeko enpresak eta elkartuak <i>Proveedores, empresas del grupo y asociadas</i>	774	774
2. Bezeroak, taldeko enpresak eta elkartuak <i>Cilentes, empresas del grupo y asociadas</i>	10.705.084	10.705.084	3. Hainbat hartzekodun <i>Acreedores varios</i>	18.928	18.928
3. Hainbat zordun <i>Deudores varios</i>	89	89	4. Pertsonala (ordaintzeko dauden ordainsariak) <i>Personal (remuneraciones pendientes de pago)</i>	1.091.561	1.091.561
4. Pertsonala <i>Personal</i>	312.744	312.744	6. Administrazio Publikoekin bestelako zorrak <i>Otras deudas con las Administraciones Públicas</i>	4.571.074	4.571.074
V. Epe laburreko finantza-inbertsioak <i>Inversiones financieras a corto plazo</i>	9	9			
5. Bestelako aktibo finantzarioak <i>Otros activos financieros</i>	9	9			
VII. Diruzaintza eta bestelako aktibo likido baliokideak <i>Efectivo y otros activos líquidos equivalentes</i>	1.163.688	1.163.688			
1. Diruzaintza <i>Tesorería</i>	1.163.688	1.163.688			
<b>AKTIBOA GUZTIRA (A+B) TOTAL ACTIVO (A+B)</b>	<b>29.484.374</b>	<b>29.860.769</b>	<b>ONDARE GARBIA ETA PASIBOA GUZTIRA (A+B+C) TOTAL PATRIMONIO NETO Y PASIVO (A+B+C)</b>	<b>29.484.374</b>	<b>29.860.769</b>

## Comarca Interior - Barrualdeko Eskualdea

AURREIKUSITAKO EFEKTIBO FLUXUEN EGOERA-ORRIA  
ESTADO DE FLUJOS DE EFECTIVO PREVISIONAL

Euro / Euros

DIRU-FLUXUEN EGOERA-ORRIA ESTADO DE FLUJOS DE EFECTIVO		2014	2013
<b>A)</b>	<b>USTIAPEN-JARDUERETAKO DIRU-FLUXUAK FLUJOS DE EFECTIVO DE LAS ACTIVIDADES DE EXPLOTACIÓN</b>		
1.	<b>Ekitaldiko zerga aurreko emaitza Resultado del ejercicio antes de impuestos</b>	-----	-----
a)	Ibilgetuaren amortizazioa (+) Amortización del inmovilizado (+)	836.395	875.648
d)	Diru-laguntzen egozpena (-) Imputación de subvenciones (-)	(836.395)	(875.648)
5.	<b>Ustiapen-jardueretako diru-fluxuak (+/-1+/-2+/-3+/-4) Flujos de efectivo de las actividades de explotación (+/-1+/-2+/-3+/-4)</b>	-----	-----
<b>B)</b>	<b>INBERTSIO-JARDUERETAKO DIRU-FLUXUAK (+/-) FLUJOS DE EFECTIVO DE LAS ACTIVIDADES DE INVERSIÓN (+/-)</b>		
6.	<b>Inbertsioen ordainketak (-) Pagos por inversión (-)</b>	(460.000)	(61.025)
c)	Ibilgetu materiala Inmovilizado material	(460.000)	(61.025)
8.	<b>Inbertsio-jardueretako diru-fluxuak (7-6) Flujos de efectivo de las actividades de inversión (7-6)</b>	(460.000)	(61.025)
<b>C)</b>	<b>FINANTZAKETA-JARDUERETAKO DIRU-FLUXUAK FLUJOS DE EFECTIVO DE LAS ACTIVIDADES DE FINANCIACIÓN</b>		
9.	<b>Ondare-tresnen kobrantzak eta ordainketak Cobros y pagos por instrumentos de patrimonio</b>	460.000	61.025
e)	Jasotako diru-laguntzak, dohaintzak eta legatuak (+) Subvenciones, donaciones y legados recibidos (+)	460.000	61.025
12.	<b>Finantzaketa-jardueretako diru-fluxuak (+/-9+/-10-11) Flujos de efectivo de las actividades de financiación (+/-9+/-10-11)</b>	460.000	61.025
<b>D)</b>	<b>KANBIO-TASEN ALDAKETEN ERAGINA EFECTO DE LAS VARIACIONES DE LOS TIPOS DE CAMBIO</b>	-----	-----
<b>E)</b>	<b>ESKUDIRUAREN EDO BALIOKIDEEN GEHIKUNTZA/GUTXITZE GARBIA (+/-5+/-8+/-12+/-D) AUMENTO/DISMINUCIÓN NETA DEL EFECTIVO O EQUIVALENTES (+/-5+/-8+/-12+/-D)</b>	-----	-----

Comarca Interior - Barrualdeko Eskualdea

AURREIKUSITAKO GALDU-IRABAZIEN KONTUA  
CUENTA DE PERDIDAS Y GANANCIAS PREVISIONAL

Euro / Euros

GALDU-IRABAZIEN KONTUA CUENTA DE PERDIDAS Y GANANCIAS		2014	2013
<b>A) ERAGIKETA JARRAITUAK OPERACIONES CONTINUADAS</b>			
<b>1. Negozio-zifraren zenbateko garbia Importe neto de la cifra de negocios</b>		<b>63.155.373</b>	<b>61.023.070</b>
b) Zerbitzu-emateak Prestaciones de servicios		63.155.373	61.023.070
<b>4. Hornikuntzak Aprovisionamientos</b>		<b>(5.887.085)</b>	<b>(5.419.156)</b>
a) Salgaien kontsumoa Consumo de mercaderías		(344.862)	(314.313)
b) Lehengaien eta bestelako material kontsumigarrien kontsumoa Consumo de materias primas y otras materias consumibles		(3.032.845)	(2.815.007)
c) Beste enpresa batzuek egindako lanak Trabajos realizados por otras empresas		(2.509.378)	(2.289.836)
<b>6. Ustiapeneko bestelako sarrerak Otros ingresos de explotación</b>		<b>438.374</b>	<b>412.796</b>
a) Sarrera osagarriak eta kudeaketa arrunteko beste batzuk Ingresos accesorios y otros de gestión corriente		258.377	238.258
b) Ekitaldiko emaitzara egotzitako ustiapeneko diru-laguntzak Subvenciones de explotación incorporadas al resultado del ejercicio		179.997	174.538
<b>7. Pertsonal-gastuak Gastos de personal</b>		<b>(54.515.621)</b>	<b>(53.061.766)</b>
a) Soldatak, lansariak eta antzekoak Sueldos, salarios y asimilados		(44.784.833)	(43.661.932)
b) Karga sozialak Cargas sociales		(9.730.788)	(9.399.834)
<b>8. Ustiapeneko bestelako gastuak Otros gastos de explotación</b>		<b>(3.012.474)</b>	<b>(2.780.406)</b>
a) Kanpoko zerbitzuak Servicios exteriores		(3.002.331)	(2.769.712)
b) Tributuak Tributos		(10.143)	(10.694)
<b>9. Ibilgetuaren amortizazioa Amortización del inmovilizado</b>		<b>(836.395)</b>	<b>(875.648)</b>
<b>10. Ibilgetu ez-finantzarioko diru-laguntzen eta bestelako egozpena Imputación de subvenciones de inmovilizado no financiero y otras</b>		<b>657.828</b>	<b>701.110</b>
<b>A.1) USTIAPENEO EMAITZA (1+2+3+4+5+6+7+8+9+10+11+12+13+14+15) RESULTADO DE EXPLOTACIÓN (1+2+3+4+5+6+7+8+9+10+11+12+13+14+15)</b>		----	----
<b>A.2) EMAITZA FINANTZARIOA (16+17+18+19+20+21) RESULTADO FINANCIERO (16+17+18+19+20+21)</b>		----	----
<b>A.3) ZERGA AURREKO EMAITZA (A.1+A.2) RESULTADO ANTES DE IMPUESTOS (A.1+A.2)</b>		----	----
<b>A.4) EKITALDIKO EMAITZA (A.3+22) RESULTADO DEL EJERCICIO (A.3+22)</b>		----	----

## Comarca Interior - Barrualdeko Eskualdea

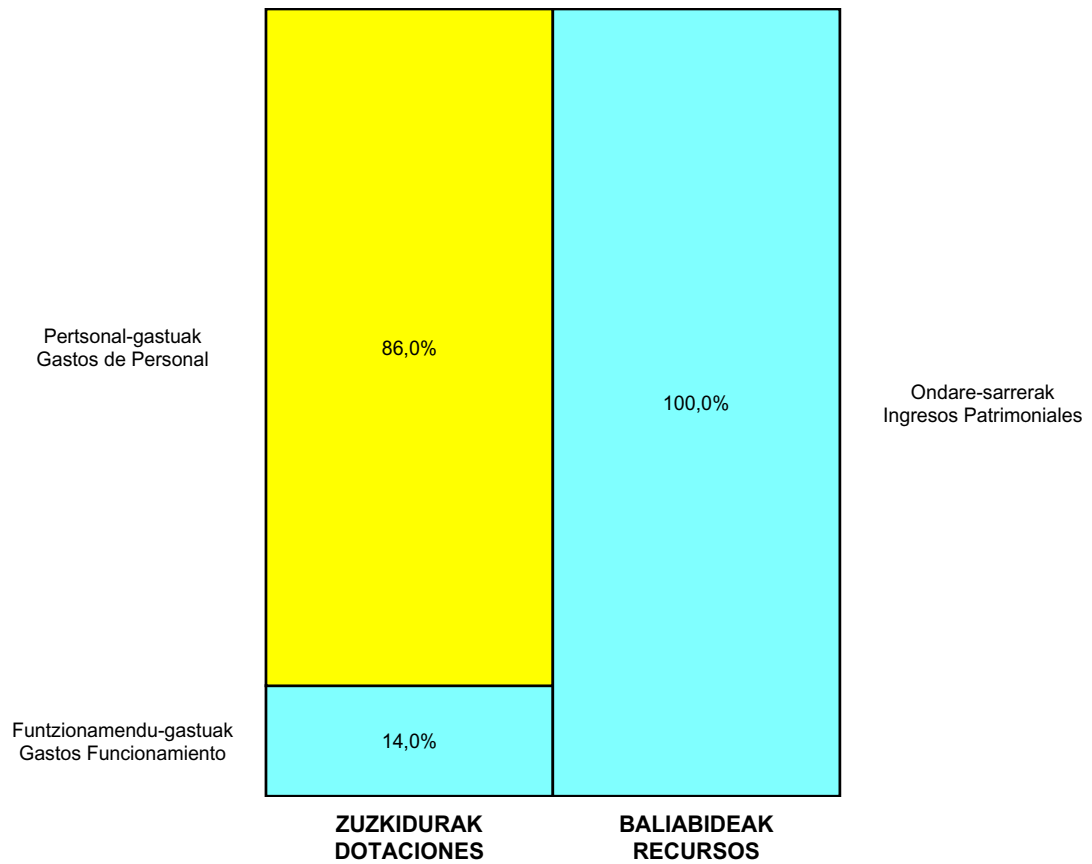
ONDARE GARBIAREN ALDAKETAREN EGOERA-ORRIA  
ESTADO DE CAMBIOS EN EL PATRIMONIO NETO

Milaka Euro / Miles de Euros

	KAPITALA CAPITAL		JAILKIPEN SARIA PRIMA DE EMISION	ERRESERBAK RESERVAS	(AKZIO/PART. PROPIOAK ONDAREAN) (ACC. Y PARTIC. PATRIM. PROPIAS)	EMAITZAK AURREKO EKITALDIENAK RESULTADOS EJERC. ANTERIORES	BAZKIDEEN BESTELAKO EKARPENAK OTRAS APORTACIONES DE SOCIOS	EKITALDIKO EMAITZA RESULTADO DEL EJERCICIO	(BEHIN-BEHINEKO DIBIDENDUA) (DIVIDENDO A CUENTA)	BESTELAK. ONDARE-TRESNA GARBIAK OTROS INSTRUM. PATRIM. NETO	BALJO-ALDAKETENGATIKO DOIKUN AJUSTES POR CAMBIOS DE VALOR	HART-DIRU-LAG., DOHAIN, LEGATUAK SUBV., DONAC. Y LEGADOS RECIB.	GUZTIRA TOTAL
	KAPITAL ESKRIBURATUA CAPITAL ESCRITURADO	(EZ GALDATUTAKO KAPITALA) (CAPITAL NO EXIGIDO)											
C. 2013 URTE-AMAIERAKO SALDOA SALDO, FINAL AÑO 2013	593	----	----	----	----	4.330	----	----	----	----	----	17.341	22.263
D. 2014 URTE-HASIERAKO SALDO DOITUA SALDO AJUSTADO, INICIO AÑO 2014	593	----	----	----	----	4.330	----	----	----	----	----	17.341	22.263
I. Sarrera eta gastu kontabilizatuak guztira. Total ingresos y gastos reconocidos.												(376)	(376)
E. 2014 URTE-AMAIERAKO SALDOA SALDO, FINAL AÑO 2014	593	----	----	----	----	4.330	----	----	----	----	----	16.964	21.887

Comarca Interior - Barrualdeko Eskualdea

AURREKONTU ADMINISTRATIBOA  
 PRESUPUESTO ADMINISTRATIVO



Euro / Euros

ZUZKIDURAK DOTACIONES	2014	BALIABIDEAK RECURSOS	2014
Pertsonal-gastuak Gastos de Personal	54.515.621	Gastu Arrunt. Transferentziak Transferencias Gasto Corriente	1.430
Funtzionamendu-gastuak Gastos Funcionamiento	8.899.559	Ondare-sarrerak Ingresos Patrimoniales	63.413.750
Inbertsio Errealak Inversiones Reales	460.000	Kapital-transferentziak Transferencias Capital	460.000
<b>Guztira Total</b>	<b>63.875.180</b>	<b>Guztira Total</b>	<b>63.875.180</b>

ARABA	%	GIPUZKOA	%	BIZKAIA	%	Lurraldekatu gabe Sin Territorializar	%	GUZTIRA TOTAL
0	0	0	0	63.875.180	100	0	0	63.875.180



Comarca Uribe-Uribeko Eskualdea

AURREIKUSITAKO BALANTZEA  
BALANCE PREVISIONAL

Euro / Euros

AKTIBOA ACTIVO	2014	2013	ONDARE GARBIA ETA PASIBOA PATRIMONIO NETO Y PASIVO	2014	2013
<b>A) AKTIBO EZ-KORRIENTEA ACTIVO NO CORRIENTE</b>	<b>16.961.813</b>	<b>16.014.059</b>	<b>A) ONDARE GARBIA PATRIMONIO NETO</b>	<b>18.870.528</b>	<b>17.922.774</b>
I. Ibilgetu ukiezina <i>Inmovilizado intangible</i>	5.039	7.668	<b>A-1) Fondo propioak Fondos propios</b>	<b>1.935.142</b>	<b>1.935.142</b>
5. Aplikazio informatikoak <i>Aplicaciones informáticas</i>	5.039	7.668	I. Fondo soziala <i>Fondo social</i>	112.324	112.324
II. Ibilgetu materiala <i>Inmovilizado material</i>	16.930.148	15.979.765	V. Aurreko ekitaldietako emaitzak <i>Resultados de ejercicios anteriores</i>	1.822.818	1.822.818
1. Lurak eta eraikuntzak <i>Terrenos y construcciones</i>	13.741.054	14.063.749	1. Gaineratitokoa <i>Remanente</i>	1.822.818	1.822.818
2. Instalazio teknikoak eta bestelako ibilgetu materiala <i>Instalaciones técnicas y otro inmovilizado material</i>	598.180	875.102	<b>A-3) Jasotako diru-laguntzak, dohaintzak eta legatuak Subvenciones, donaciones y legados recibidos</b>	<b>16.935.386</b>	<b>15.987.632</b>
3. Ekoizpen-bidean den ibilgetua eta aurrerakinak <i>Inmovilizado en curso y anticipos</i>	2.590.914	1.040.914	<b>B) PASIBO EZ-KORRIENTEA PASIVO NO CORRIENTE</b>	<b>9.750</b>	<b>9.750</b>
V. Epe luzeko finantza inbertsioak <i>Inversiones financieras a largo plazo</i>	26.626	26.626	I. Epe luzeko hornidurak <i>Provisiones a largo plazo</i>	9.750	9.750
2. Hirugarrenei emandako kredituak <i>Créditos a terceros</i>	26.626	26.626	4. Bestelako hornidurak <i>Otras provisiones</i>	9.750	9.750
<b>B) AKTIBO KORRIENTEA ACTIVO CORRIENTE</b>	<b>5.325.503</b>	<b>5.325.503</b>	<b>C) PASIBO KORRIENTEA PASIVO CORRIENTE</b>	<b>3.407.038</b>	<b>3.407.038</b>
II. Izakinak <i>Existencias</i>	303.295	303.295	III. Epe laburreko zorrak <i>Deudas a corto plazo</i>	63.385	63.385
1. Merkataritzakoak <i>Comerciales</i>	18.723	18.723	5. Bestelako pasibo finantzarioak <i>Otros pasivos financieros</i>	63.385	63.385
2. Lehengaiak eta bestelako hornikuntzak <i>Materias primas y otros aprovisionamientos</i>	284.572	284.572	V. Merkataritza hartzekodunak eta ordaintzeko bestelako kontuak <i>Acreedores comerciales y otras cuentas a pagar</i>	3.343.653	3.343.653
III. Merkataritza zordunak eta kobratzeko bestelako kontuak <i>Deudores comerciales y otras cuentas a cobrar</i>	1.105.284	1.105.284	1. Hornitzaileak <i>Proveedores</i>	637.147	637.147
1. Bezeroak, salmentengatik eta zerbitzu-emeategatik <i>Clientes por ventas y prestaciones de servicios</i>	1.705	1.705	2. Hornitzaileak, taldeko enpresak eta elkartuak <i>Proveedores, empresas del grupo y asociadas</i>	616	616
2. Bezeroak, taldeko enpresak eta elkartuak <i>Clientes, empresas del grupo y asociadas</i>	941.506	941.506	4. Pertsonala (ordaintzeko dauden ordainsariak) <i>Personal (remuneraciones pendientes de pago)</i>	607.995	607.995
4. Pertsonala <i>Personal</i>	162.073	162.073	6. Administrazio Publikoekin bestelako zorrak <i>Otras deudas con las Administraciones Públicas</i>	2.097.895	2.097.895
V. Epe laburreko finantza-inbertsioak <i>Inversiones financieras a corto plazo</i>	185.486	185.486			
5. Bestelako aktibo finantzarioak <i>Otros activos financieros</i>	185.486	185.486			
VII. Diruzaintza eta bestelako aktibo likido baliokideak <i>Efectivo y otros activos líquidos equivalentes</i>	3.731.438	3.731.438			
1. Diruzaintza <i>Tesorería</i>	3.731.438	3.731.438			
<b>AKTIBOA GUZTIRA (A+B) TOTAL ACTIVO (A+B)</b>	<b>22.287.316</b>	<b>21.339.562</b>	<b>ONDARE GARBIA ETA PASIBOA GUZTIRA (A+B+C) TOTAL PATRIMONIO NETO Y PASIVO (A+B+C)</b>	<b>22.287.316</b>	<b>21.339.562</b>

## Comarca Uribe-Uribeko Eskualdea

AURREIKUSITAKO EFEKTIBO FLUXUEN EGOERA-ORRIA  
ESTADO DE FLUJOS DE EFECTIVO PREVISIONAL

Euro / Euros

DIRU-FLUXUEN EGOERA-ORRIA ESTADO DE FLUJOS DE EFECTIVO		2014	2013
<b>A)</b>	<b>USTIAPEN-JARDUERETAKO DIRU-FLUXUAK FLUJOS DE EFECTIVO DE LAS ACTIVIDADES DE EXPLOTACIÓN</b>		
1.	Ekitaldiko zerga aurreko emaitza Resultado del ejercicio antes de impuestos	-----	-----
a)	Ibilgetuaren amortizazioa (+) Amortización del inmovilizado (+)	602.246	634.580
d)	Diru-laguntzen egozpena (-) Imputación de subvenciones (-)	(602.246)	(634.580)
5.	Ustiapen-jardueretako diru-fluxuak (+/-1+/-2+/-3+/-4) Flujos de efectivo de las actividades de explotación (+/-1+/-2+/-3+/-4)	-----	-----
<b>B)</b>	<b>INBERTSIO-JARDUERETAKO DIRU-FLUXUAK (+/-) FLUJOS DE EFECTIVO DE LAS ACTIVIDADES DE INVERSIÓN (+/-)</b>		
6.	Inbertsioen ordainketak (-) Pagos por inversión (-)	(1.550.000)	(800.000)
c)	Ibilgetu materiala Inmovilizado material	(1.550.000)	(800.000)
8.	Inbertsio-jardueretako diru-fluxuak (7-6) Flujos de efectivo de las actividades de inversión (7-6)	(1.550.000)	(800.000)
<b>C)</b>	<b>FINANTZAKETA-JARDUERETAKO DIRU-FLUXUAK FLUJOS DE EFECTIVO DE LAS ACTIVIDADES DE FINANCIACIÓN</b>		
9.	Ondare-tresnen kobrantzak eta ordainketak Cobros y pagos por instrumentos de patrimonio	1.550.000	800.000
e)	Jasotako diru-laguntzak, dohaintzak eta legatuak (+) Subvenciones, donaciones y legados recibidos (+)	1.550.000	800.000
12.	Finantzaketa-jardueretako diru-fluxuak (+/-9+/-10-11) Flujos de efectivo de las actividades de financiación (+/-9+/-10-11)	1.550.000	800.000
<b>D)</b>	<b>KANBIO-TASEN ALDAKETEN ERAGINA EFECTO DE LAS VARIACIONES DE LOS TIPOS DE CAMBIO</b>	-----	-----
<b>E)</b>	<b>ESKUDIRUAREN EDO BALIOKIDEEN GEHIKUNTZA/GUTXITZE GARBIA (+/-5+/-8+/-12+/-D) AUMENTO/DISMINUCIÓN NETA DEL EFECTIVO O EQUIVALENTES (+/-5+/-8+/-12+/-D)</b>	-----	-----



Comarca Uribe-Uribeko Eskualdea

AURREIKUSITAKO GALDU-IRABAZIEN KONTUA  
CUENTA DE PERDIDAS Y GANANCIAS PREVISIONAL

Euro / Euros

GALDU-IRABAZIEN KONTUA CUENTA DE PERDIDAS Y GANANCIAS		2014	2013
<b>A)</b>	<b>ERAGIKETA JARRAITUAK OPERACIONES CONTINUADAS</b>		
1.	<b>Negoio-zifraren zenbateko garbia Importe neto de la cifra de negocios</b>	<b>36.111.666</b>	<b>35.331.564</b>
b)	Zerbitzu-emateak Prestaciones de servicios	36.111.666	35.331.564
4.	<b>Hornikuntzak Aprovisionamientos</b>	<b>(2.550.383)</b>	<b>(2.083.157)</b>
a)	Salgaien kontsumoa Consumo de mercaderías	(217.326)	(167.587)
b)	Lehengaien eta bestelako material kontsumigarrien kontsumoa Consumo de materias primas y otras materias consumibles	(1.381.807)	(1.148.668)
c)	Beste enpresa batzuek egindako lanak Trabajos realizados por otras empresas	(951.250)	(766.902)
6.	<b>Ustiapeneko bestelako sarrerak Otros ingresos de explotación</b>	<b>346.177</b>	<b>344.350</b>
a)	Sarrera osagarriak eta kudeaketa arrunteko beste batzuk Ingresos accesorios y otros de gestión corriente	270.700	264.002
b)	Ekitaldiko emaitzara egotzitako ustiapeneko diru-laguntzak Subvenciones de explotación incorporadas al resultado del ejercicio	75.477	80.348
7.	<b>Pertsonal-gastuak Gastos de personal</b>	<b>(32.349.691)</b>	<b>(32.132.947)</b>
a)	Soldatak, lansariak eta antzekoak Sueldos, salarios y asimilados	(26.563.221)	(26.372.427)
b)	Karga sozialak Cargas sociales	(5.786.470)	(5.760.520)
8.	<b>Ustiapeneko bestelako gastuak Otros gastos de explotación</b>	<b>(1.482.292)</b>	<b>(1.384.333)</b>
a)	Kanpoko zerbitzuak Servicios exteriores	(1.479.799)	(1.382.176)
b)	Tributuak Tributos	(2.493)	(2.157)
9.	<b>Ibilgetuaren amortizazioa Amortización del inmovilizado</b>	<b>(602.246)</b>	<b>(634.580)</b>
10.	<b>Ibilgetu ez-finantzarioko diru-laguntzen eta bestelako egozpena Imputación de subvenciones de inmovilizado no financiero y otras</b>	<b>526.769</b>	<b>559.103</b>
A.1)	<b>USTIAPENENKO EMAITZA (1+2+3+4+5+6+7+8+9+10+11+12+13+14+15) RESULTADO DE EXPLOTACIÓN (1+2+3+4+5+6+7+8+9+10+11+12+13+14+15)</b>	----	----
A.2)	<b>EMAITZA FINANTZARIOA (16+17+18+19+20+21) RESULTADO FINANCIERO (16+17+18+19+20+21)</b>	----	----
A.3)	<b>ZERGA AURREKO EMAITZA (A.1+A.2) RESULTADO ANTES DE IMPUESTOS (A.1+A.2)</b>	----	----
A.4)	<b>EKITALDIKO EMAITZA (A.3+22) RESULTADO DEL EJERCICIO (A.3+22)</b>	----	----

## Comarca Uribe-Uribeko Eskualdea

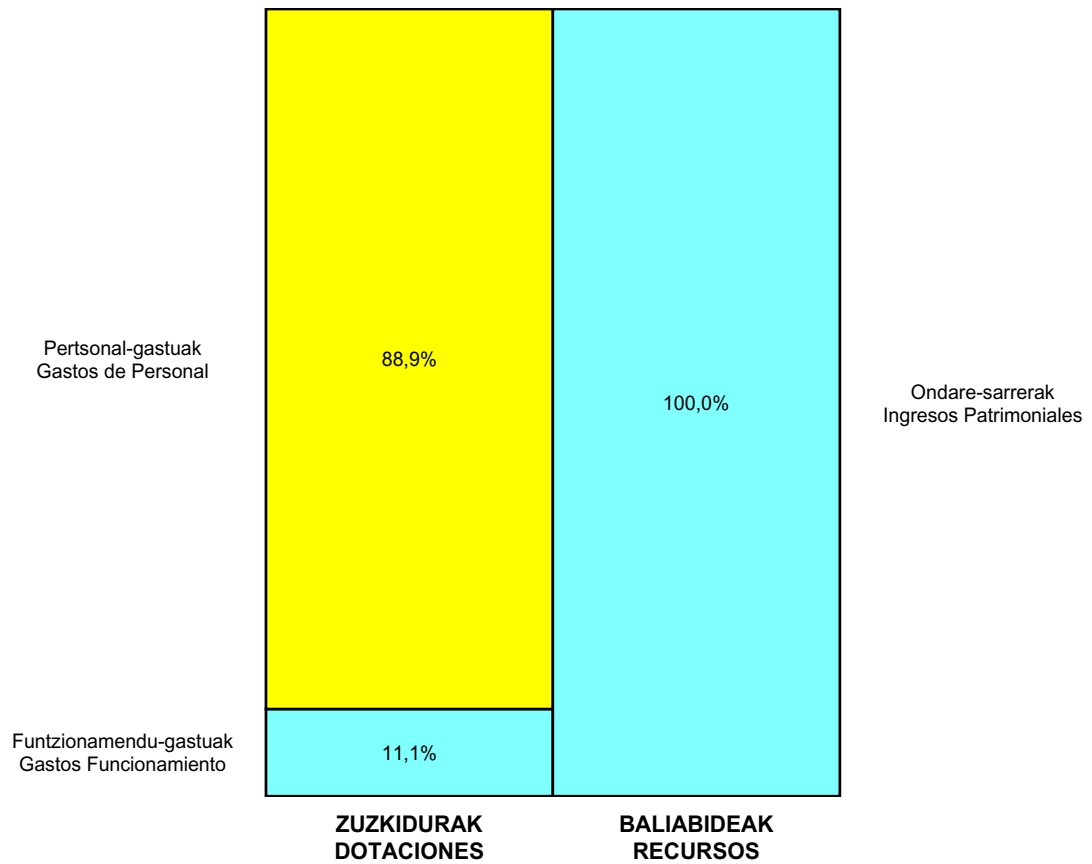
ONDARE GARBIAREN ALDAKETAREN EGOERA-ORRIA  
ESTADO DE CAMBIOS EN EL PATRIMONIO NETO

Milaka Euro / Miles de Euros

	KAPITALA CAPITAL		JAILKIPEN SARIA PRIMA DE EMISION	ERRESERBAK RESERVAS	(AKZIO/PART. PROPIOAK ONDAREAN) (ACC. Y PARTIC. PATRIM. PROPIAS)	EMAITZAK AURREKO EKITALDIENAK RESULTADOS EJERC. ANTERIORES	BAZKIDEEN BESTELAKO EKARPENAK OTRAS APORTACIONES DE SOCIOS	EKITALDIKO EMAITZA RESULTADO DEL EJERCICIO	(BEHIN-BEHINEKO DIBIDENDUA) (DIVIDENDO A CUENTA)	BESTELAK. ONDARE-TRESNA GARBIAK OTROS INSTRUM. PATRIM. NETO	BALJO-ALDAKETENGATIKO DOIKUN AJUSTES POR CAMBIOS DE VALOR	HART-DIRU-LAG., DOHAIN, LEGATUAK SUBV., DONAC. Y LEGADOS RECIB.	GUZTIRA TOTAL
	KAPITAL ESKRIBURATUA CAPITAL ESCRITURADO	(EZ GALDATUTAKO KAPITALA) (CAPITAL NO EXIGIDO)											
C. 2013 URTE-AMAIERAKO SALDOA SALDO, FINAL AÑO 2013	112	----	----	----	----	1.823	----	----	----	----	----	15.988	17.923
D. 2014 URTE-HASIERAKO SALDO DOITUA SALDO AJUSTADO, INICIO AÑO 2014	112	----	----	----	----	1.823	----	----	----	----	----	15.988	17.923
I. Sarrera eta gastu kontabilizatuak guztira. Total ingresos y gastos reconocidos.												948	948
E. 2014 URTE-AMAIERAKO SALDOA SALDO, FINAL AÑO 2014	112	----	----	----	----	1.823	----	----	----	----	----	16.935	18.871

Comarca Uribe-Uribeko Eskualdea

AURREKONTU ADMINISTRATIBOA  
 PRESUPUESTO ADMINISTRATIVO



Euro / Euros

ZUZKIDURAK DOTACIONES	2014	BALIABIDEAK RECURSOS	2014
Pertsonal-gastuak <i>Gastos de Personal</i>	32.349.691	Ondare-sarrerak <i>Ingresos Patrimoniales</i>	36.382.366
Funtzionamendu-gastuak <i>Gastos Funcionamiento</i>	4.032.675	Kapital-transferentziak <i>Transferencias Capital</i>	1.550.000
Inbertsio Errealak <i>Inversiones Reales</i>	1.550.000		
<b>Guztira Total</b>	<b>37.932.366</b>	<b>Guztira Total</b>	<b>37.932.366</b>

ARABA	%	GIPUZKOA	%	BIZKAIA	%	Lurraldekatu gabe <i>Sin Territorializar</i>	%	GUZTIRA TOTAL
0	0	0	0	37.932.366	100	0	0	37.932.366



Comarca Ezkerraldea-Enkarterri Eskualdea

AURREIKUSITAKO BALANTZEA  
BALANCE PREVISIONAL

Euro / Euros

AKTIBOA ACTIVO	2014	2013	ONDARE GARBIA ETA PASIBOA PATRIMONIO NETO Y PASIVO	2014	2013
<b>A) AKTIBO EZ-KORRIENTEA ACTIVO NO CORRIENTE</b>	<b>26.742.260</b>	<b>27.171.539</b>	<b>A) ONDARE GARBIA PATRIMONIO NETO</b>	<b>31.650.885</b>	<b>32.080.164</b>
II. Ibilgetu materiala <i>Inmovilizado material</i>	26.723.427	27.152.706	<b>A-1) Fondo propioak Fondos propios</b>	<b>4.927.455</b>	<b>4.927.455</b>
1. Lurrak eta eraikuntzak <i>Terrenos y construcciones</i>	20.907.588	21.475.277	I. Fondo soziala <i>Fondo social</i>	295.952	295.952
2. Instalazio teknikoak eta bestelako ibilgetu materiala <i>Instalaciones técnicas y otro inmovilizado material</i>	1.431.403	1.892.993	V. Aurreko ekitaldietako emaitzak <i>Resultados de ejercicios anteriores</i>	4.631.503	4.631.503
3. Ekoizpen-bidean den ibilgetua eta aurrerakinak <i>Inmovilizado en curso y anticipos</i>	4.384.436	3.784.436	1. Gaineratitokoa <i>Remanente</i>	4.631.503	4.631.503
V. Epe luzeko finantza inbertsioak <i>Inversiones financieras a largo plazo</i>	18.833	18.833	<b>A-3) Jasotako diru-laguntzak, dohaintzak eta legatuak Subvenciones, donaciones y legados recibidos</b>	<b>26.723.430</b>	<b>27.152.709</b>
2. Hirugarrenei emandako kredituak <i>Créditos a terceros</i>	18.833	18.833	<b>B) PASIBO EZ-KORRIENTE PASIVO NO CORRIENTE</b>	<b>5.803</b>	<b>5.803</b>
<b>B) AKTIBO KORRIENTEA ACTIVO CORRIENTE</b>	<b>10.526.856</b>	<b>10.526.856</b>	I. Epe luzeko hornidurak <i>Provisiones a largo plazo</i>	5.803	5.803
II. Izakinak <i>Existencias</i>	503.662	503.662	4. Bestelako hornidurak <i>Otras provisiones</i>	5.803	5.803
1. Merkataritzakoak <i>Comerciales</i>	45.595	45.595	<b>C) PASIBO KORRIENTE PASIVO CORRIENTE</b>	<b>5.612.428</b>	<b>5.612.428</b>
2. Lehengaiak eta bestelako hornikuntzak <i>Materias primas y otros aprovisionamientos</i>	458.067	458.067	V. Merkataritza hartzekodunak eta ordaintzeko bestelako kontuak <i>Acreedores comerciales y otras cuentas a pagar</i>	5.612.428	5.612.428
III. Merkataritza zordunak eta kobratzeko bestelako kontuak <i>Deudores comerciales y otras cuentas a cobrar</i>	7.709.622	7.709.622	1. Hornitzaileak <i>Proveedores</i>	1.380.678	1.380.678
2. Bezeroak, taldeko enpresak eta elkartuak <i>Clientes, empresas del grupo y asociadas</i>	7.474.797	7.474.797	2. Hornitzaileak, taldeko enpresak eta elkartuak <i>Proveedores, empresas del grupo y asociadas</i>	2.649	2.649
4. Pertsonala <i>Personal</i>	234.825	234.825	3. Hainbat hartzekodun <i>Acreedores varios</i>	2.316	2.316
VII. Diruzaintza eta bestelako aktibo likido baliokideak <i>Efectivo y otros activos líquidos equivalentes</i>	2.313.572	2.313.572	4. Pertsonala (ordaintzeko dauden ordainsariak) <i>Personal (remuneraciones pendientes de pago)</i>	800.295	800.295
1. Diruzaintza <i>Tesorería</i>	2.313.572	2.313.572	6. Administrazio Publikoekin bestelako zorrak <i>Otras deudas con las Administraciones Públicas</i>	3.426.490	3.426.490
<b>AKTIBOA GUZTIRA (A+B) TOTAL ACTIVO (A+B)</b>	<b>37.269.116</b>	<b>37.698.395</b>	<b>ONDARE GARBIA ETA PASIBOA GUZTIRA (A+B+C) TOTAL PATRIMONIO NETO Y PASIVO (A+B+C)</b>	<b>37.269.116</b>	<b>37.698.395</b>

## Comarca Ezkerraldea-Enkarterri Eskualdea

AURREIKUSITAKO EFEKTIBO FLUXUEN EGOERA-ORRIA  
ESTADO DE FLUJOS DE EFECTIVO PREVISIONAL

Euro / Euros

DIRU-FLUXUEN EGOERA-ORRIA ESTADO DE FLUJOS DE EFECTIVO		2014	2013
<b>A)</b>	<b>USTIAPEN-JARDUERETAKO DIRU-FLUXUAK FLUJOS DE EFECTIVO DE LAS ACTIVIDADES DE EXPLOTACIÓN</b>		
1.	Ekitaldiko zerga aurreko emaitza Resultado del ejercicio antes de impuestos	-----	-----
a)	Ibilgetuaren amortizazioa (+) Amortización del inmovilizado (+)	1.029.279	911.978
d)	Diru-laguntzen egozpena (-) Imputación de subvenciones (-)	(1.029.279)	(911.978)
5.	Ustiapen-jardueretako diru-fluxuak (+/-1+/-2+/-3+/-4) Flujos de efectivo de las actividades de explotación (+/-1+/-2+/-3+/-4)	-----	-----
<b>B)</b>	<b>INBERTSIO-JARDUERETAKO DIRU-FLUXUAK (+/-) FLUJOS DE EFECTIVO DE LAS ACTIVIDADES DE INVERSIÓN (+/-)</b>		
6.	Inbertsioen ordainketak (-) Pagos por inversión (-)	(600.000)	(1.091.132)
c)	Ibilgetu materiala Inmovilizado material	(600.000)	(1.091.132)
8.	Inbertsio-jardueretako diru-fluxuak (7-6) Flujos de efectivo de las actividades de inversión (7-6)	(600.000)	(1.091.132)
<b>C)</b>	<b>FINANTZAKETA-JARDUERETAKO DIRU-FLUXUAK FLUJOS DE EFECTIVO DE LAS ACTIVIDADES DE FINANCIACIÓN</b>		
9.	Ondare-tresnen kobrantzak eta ordainketak Cobros y pagos por instrumentos de patrimonio	600.000	1.091.132
e)	Jasotako diru-laguntzak, dohaintzak eta legatuak (+) Subvenciones, donaciones y legados recibidos (+)	600.000	1.091.132
12.	Finantzaketa-jardueretako diru-fluxuak (+/-9+/-10-11) Flujos de efectivo de las actividades de financiación (+/-9+/-10-11)	600.000	1.091.132
<b>D)</b>	<b>KANBIO-TASEN ALDAKETEN ERAGINA EFECTO DE LAS VARIACIONES DE LOS TIPOS DE CAMBIO</b>	-----	-----
<b>E)</b>	<b>ESKUDIRUAREN EDO BALIOKIDEEN GEHIKUNTZA/GUTXITZE GARBIA (+/-5+/-8+/-12+/-D) AUMENTO/DISMINUCIÓN NETA DEL EFECTIVO O EQUIVALENTES (+/-5+/-8+/-12+/-D)</b>	-----	-----

Comarca Ezkerraldea-Enkarterri Eskualdea

AURREIKUSITAKO GALDU-IRABAZIEN KONTUA  
CUENTA DE PERDIDAS Y GANANCIAS PREVISIONAL

Euro / Euros

GALDU-IRABAZIEN KONTUA CUENTA DE PERDIDAS Y GANANCIAS		2014	2013
<b>A) ERAGIKETA JARRAITUAK OPERACIONES CONTINUADAS</b>			
<b>1. Negozio-zifraren zenbateko garbia Importe neto de la cifra de negocios</b>		<b>54.516.995</b>	<b>53.383.927</b>
b) Zerbitzu-emateak Prestaciones de servicios		54.516.995	53.383.927
<b>4. Hornikuntzak Aprovisionamientos</b>		<b>(4.600.389)</b>	<b>(4.291.644)</b>
a) Salgaien kontsumoa Consumo de mercaderías		(370.155)	(350.564)
b) Lehengaien eta bestelako material kontsumigarrien kontsumoa Consumo de materias primas y otras materias consumibles		(2.356.463)	(2.256.515)
c) Beste enpresa batzuek egindako lanak Trabajos realizados por otras empresas		(1.873.771)	(1.684.565)
<b>6. Ustiapeneko bestelako sarrerak Otros ingresos de explotación</b>		<b>590.500</b>	<b>486.206</b>
a) Sarrera osagarriak eta kudeaketa arrunteko beste batzuk Ingresos accesorios y otros de gestión corriente		353.582	249.288
b) Ekitaldiko emaitzara egotzitako ustiapeneko diru-laguntzak Subvenciones de explotación incorporadas al resultado del ejercicio		236.918	236.918
<b>7. Pertsonal-gastuak Gastos de personal</b>		<b>(48.369.766)</b>	<b>(47.523.142)</b>
a) Soldatak, lansariak eta antzekoak Sueldos, salarios y asimilados		(39.516.562)	(38.916.355)
b) Karga sozialak Cargas sociales		(8.853.204)	(8.606.787)
<b>8. Ustiapeneko bestelako gastuak Otros gastos de explotación</b>		<b>(1.900.422)</b>	<b>(1.818.429)</b>
a) Kanpoko zerbitzuak Servicios exteriores		(1.888.607)	(1.808.641)
b) Tributuak Tributos		(11.815)	(9.788)
<b>9. Ibilgetuaren amortizazioa Amortización del inmovilizado</b>		<b>(1.029.279)</b>	<b>(911.978)</b>
<b>10. Ibilgetu ez-finantzarioko diru-laguntzen eta bestelako egozpena Imputación de subvenciones de inmovilizado no financiero y otras</b>		<b>792.361</b>	<b>675.060</b>
<b>A.1) USTIAPENENKO EMAITZA (1+2+3+4+5+6+7+8+9+10+11+12+13+14+15) RESULTADO DE EXPLOTACIÓN (1+2+3+4+5+6+7+8+9+10+11+12+13+14+15)</b>		----	----
<b>A.2) EMAITZA FINANTZARIOA (16+17+18+19+20+21) RESULTADO FINANCIERO (16+17+18+19+20+21)</b>		----	----
<b>A.3) ZERGA AURREKO EMAITZA (A.1+A.2) RESULTADO ANTES DE IMPUESTOS (A.1+A.2)</b>		----	----
<b>A.4) EKITALDIKO EMAITZA (A.3+22) RESULTADO DEL EJERCICIO (A.3+22)</b>		----	----

## Comarca Ezkerraldea-Enkarterri Eskualdea

ONDARE GARBIAREN ALDAKETAREN EGOERA-ORRIA  
ESTADO DE CAMBIOS EN EL PATRIMONIO NETO

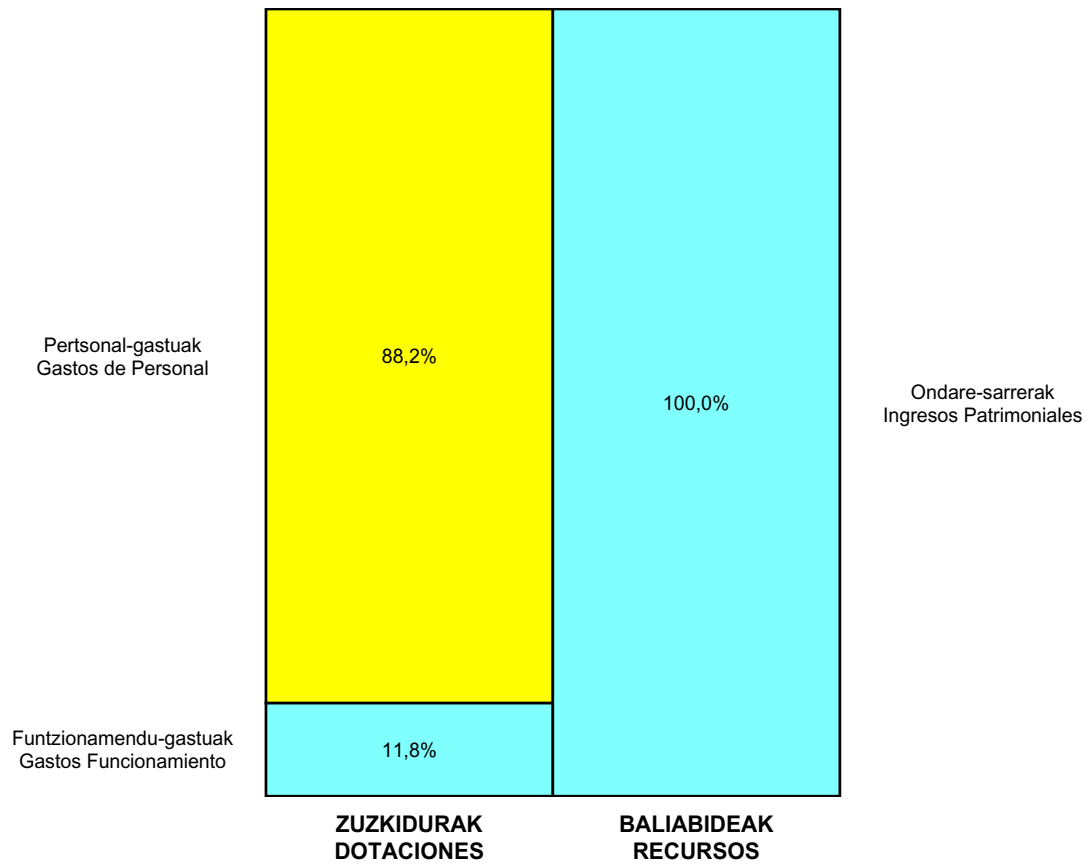
Milaka Euro / Miles de Euros

	KAPITALA CAPITAL		JAILKIPEN SARIA PRIMA DE EMISION	ERRESERBAK RESERVAS	(AKZIO/PART. PROPIOAK ONDAREAN) (ACC. Y PARTIC. PATRIM. PROPIAS)	EMAITZAK AURREKO EKITALDIENAK RESULTADOS EJERC. ANTERIORES	BAZKIDEEN BESTELAKO EKARPENAK OTRAS APORTACIONES DE SOCIOS	EKITALDIKO EMAITZA RESULTADO DEL EJERCICIO	(BEHIN-BEHINEKO DIBIDENDUA) (DIVIDENDO A CUENTA)	BESTELAK. ONDARE-TRESNA GARBIAK OTROS INSTRUM. PATRIM. NETO	BALJO-ALDAKETENGATIKO DOIKUN AJUSTES POR CAMBIOS DE VALOR	HART-DIRU-LAG., DOHAIN, LEGATUAK SUBV., DONAC. Y LEGADOS RECIB.	GUZTIRA TOTAL
	KAPITALA ESKRIBURATUA CAPITAL ESCRITURADO	(EZ GALDUTUTAKO KAPITALA) (CAPITAL NO EXIGIDO)											
C. 2013 URTE-AMAIERAKO SALDOA SALDO, FINAL AÑO 2013	296	----	----	----	----	4.632	----	----	----	----	----	27.153	32.080
D. 2014 URTE-HASIERAKO SALDO DOITUA SALDO AJUSTADO, INICIO AÑO 2014	296	----	----	----	----	4.632	----	----	----	----	----	27.153	32.080
I. Sarrera eta gastu kontabilizatutak guztira. Total ingresos y gastos reconocidos.												(429)	(429)
E. 2014 URTE-AMAIERAKO SALDOA SALDO, FINAL AÑO 2014	296	----	----	----	----	4.632	----	----	----	----	----	26.723	31.651



Comarca Ezkerraldea-Enkarterri Eskualdea

AURREKONTU ADMINISTRATIBOA  
 PRESUPUESTO ADMINISTRATIVO



Euro / Euros

ZUZKIDURAK DOTACIONES	2014	BALIABIDEAK RECURSOS	2014
Personal-gastuak Gastos de Personal	48.369.766	Ondare-sarrerak Ingresos Patrimoniales	54.870.577
Funtzionamendu-gastuak Gastos Funcionamiento	6.500.811	Kapital-transferentziak Transferencias Capital	600.000
Inbertsio Errealak Inversiones Reales	600.000		
<b>Guztira Total</b>	<b>55.470.577</b>	<b>Guztira Total</b>	<b>55.470.577</b>

ARABA	%	GIPUZKOA	%	BIZKAIA	%	Lurraldekatu gabe Sin Territorializar	%	GUZTIRA TOTAL
0	0	0	0	55.470.577	100	0	0	55.470.577



Centro Vasco Transfusiones y T. H. -T.eta G.H.E.Z.

AURREIKUSITAKO BALANTZEA  
BALANCE PREVISIONAL

Euro / Euros

AKTIBOA ACTIVO	2014	2013	ONDARE GARBIA ETA PASIBOA PATRIMONIO NETO Y PASIVO	2014	2013
<b>A) AKTIBO EZ-KORRIENTEA ACTIVO NO CORRIENTE</b>	<b>6.904.196</b>	<b>7.223.634</b>	<b>A) ONDARE GARBIA PATRIMONIO NETO</b>	<b>7.524.310</b>	<b>7.843.748</b>
II. Ibilgetu materiala <i>Inmovilizado material</i>	6.904.196	7.223.634	<b>A-1) Fondo propioak Fondos propios</b>	<b>620.114</b>	<b>620.114</b>
1. Lurrak eta eraikuntzak <i>Terrenos y construcciones</i>	6.230.135	6.366.285	I. Fondo soziala <i>Fondo social</i>	62.442	62.442
2. Instalazio teknikoak eta bestelako ibilgetu materiala <i>Instalaciones técnicas y otro inmovilizado material</i>	674.061	857.349	V. Aurreko ekitaldieta emaitzak <i>Resultados de ejercicios anteriores</i>	557.672	557.672
<b>B) AKTIBO KORRIENTEA ACTIVO CORRIENTE</b>	<b>3.432.838</b>	<b>3.432.838</b>	1. Gaineratitua <i>Remanente</i>	557.672	557.672
II. Izakinak <i>Existencias</i>	746.580	746.580	<b>A-3) Jasotako diru-laguntzak, dohaintzak eta legatuak Subvenciones, donaciones y legados recibidos</b>	<b>6.904.196</b>	<b>7.223.634</b>
1. Merkataritza <i>Comerciales</i>	11.131	11.131	<b>B) PASIBO EZ-KORRIENTEA PASIVO NO CORRIENTE</b>	----	----
2. Lehengaiak eta bestelako hornikuntzak <i>Materias primas y otros aprovisionamientos</i>	735.449	735.449	<b>C) PASIBO KORRIENTEA PASIVO CORRIENTE</b>	<b>2.812.724</b>	<b>2.812.724</b>
III. Merkataritza zordunak eta kobratzeko bestelako kontuak <i>Deudores comerciales y otras cuentas a cobrar</i>	2.105.589	2.105.589	V. Merkataritza hartzekodunak eta ordaintzeko bestelako kontuak <i>Acreedores comerciales y otras cuentas a pagar</i>	2.812.724	2.812.724
1. Bezeroak, salmentengatik eta zerbitzu-emateengatik <i>Clientes por ventas y prestaciones de servicios</i>	15.393	15.393	1. Hornitzaileak <i>Proveedores</i>	2.318.692	2.318.692
2. Bezeroak, taldeko enpresak eta elkartuak <i>Clientes, empresas del grupo y asociadas</i>	1.685.148	1.685.148	2. Hornitzaileak, taldeko enpresak eta elkartuak <i>Proveedores, empresas del grupo y asociadas</i>	214	214
3. Hainbat zordun <i>Deudores varios</i>	366.602	366.602	4. Pertsonala (ordaintzeko dauden ordainsariak) <i>Personal (remuneraciones pendientes de pago)</i>	97.670	97.670
4. Pertsonala <i>Personal</i>	38.446	38.446	6. Administrazio Publikoekin bestelako zorrak <i>Otras deudas con las Administraciones Públicas</i>	396.148	396.148
VII. Diruzaintza eta bestelako aktibo likido baliokideak <i>Efectivo y otros activos líquidos equivalentes</i>	580.669	580.669			
1. Diruzaintza <i>Tesorería</i>	580.669	580.669			
<b>AKTIBOA GUZTIRA (A+B) TOTAL ACTIVO (A+B)</b>	<b>10.337.034</b>	<b>10.656.472</b>	<b>ONDARE GARBIA ETA PASIBOA GUZTIRA (A+B+C) TOTAL PATRIMONIO NETO Y PASIVO (A+B+C)</b>	<b>10.337.034</b>	<b>10.656.472</b>

Centro Vasco Transfusiones y T. H. -T.eta G.H.E.Z.

AURREIKUSITAKO EFEKTIBO FLUXUEN EGOERA-ORRIA  
ESTADO DE FLUJOS DE EFECTIVO PREVISIONAL

Euro / Euros

DIRU-FLUXUEN EGOERA-ORRIA ESTADO DE FLUJOS DE EFECTIVO		2014	2013
<b>A)</b>	<b>USTIAPEN-JARDUERETAKO DIRU-FLUXUAK FLUJOS DE EFECTIVO DE LAS ACTIVIDADES DE EXPLOTACIÓN</b>		
1.	Ekitaldiko zerga aurreko emaitza Resultado del ejercicio antes de impuestos	-----	-----
a)	Ibilgetuaren amortizazioa (+) Amortización del inmovilizado (+)	319.438	394.624
d)	Diru-laguntzen egozpena (-) Imputación de subvenciones (-)	(319.438)	(394.624)
5.	Ustiapen-jardueretako diru-fluxuak (+/-1+/-2+/-3+/-4) Flujos de efectivo de las actividades de explotación (+/-1+/-2+/-3+/-4)	-----	-----
<b>B)</b>	<b>INBERTSIO-JARDUERETAKO DIRU-FLUXUAK (+/-) FLUJOS DE EFECTIVO DE LAS ACTIVIDADES DE INVERSIÓN (+/-)</b>		
6.	Inbertsioen ordainketak (-) Pagos por inversión (-)	-----	(363.440)
c)	Ibilgetu materiala Inmovilizado material	-----	(363.440)
8.	Inbertsio-jardueretako diru-fluxuak (7-6) Flujos de efectivo de las actividades de inversión (7-6)	-----	(363.440)
<b>C)</b>	<b>FINANTZAKETA-JARDUERETAKO DIRU-FLUXUAK FLUJOS DE EFECTIVO DE LAS ACTIVIDADES DE FINANCIACIÓN</b>		
9.	Ondare-tresnen kobrantzak eta ordainketak Cobros y pagos por instrumentos de patrimonio	-----	363.440
e)	Jasotako diru-laguntzak, dohaintzak eta legatuak (+) Subvenciones, donaciones y legados recibidos (+)	-----	363.440
12.	Finantzaketa-jardueretako diru-fluxuak (+/-9+/-10-11) Flujos de efectivo de las actividades de financiación (+/-9+/-10-11)	-----	363.440
<b>D)</b>	<b>KANBIO-TASEN ALDAKETEN ERAGINA EFECTO DE LAS VARIACIONES DE LOS TIPOS DE CAMBIO</b>	-----	-----
<b>E)</b>	<b>ESKUDIRUAREN EDO BALIOKIDEEN GEHIKUNTZA/GUTXITZE GARBIA (+/-5+/-8+/-12+/-D) AUMENTO/DISMINUCIÓN NETA DEL EFECTIVO O EQUIVALENTES (+/-5+/-8+/-12+/-D)</b>	-----	-----

Centro Vasco Transfusiones y T. H. -T.eta G.H.E.Z.

AURREIKUSITAKO GALDU-IRABAZIEN KONTUA  
CUENTA DE PERDIDAS Y GANANCIAS PREVISIONAL

Euro / Euros

GALDU-IRABAZIEN KONTUA CUENTA DE PERDIDAS Y GANANCIAS		2014	2013
<b>A)</b>	<b>ERAGIKETA JARRAITUAK OPERACIONES CONTINUADAS</b>		
1.	<b>Negoio-zifraren zenbateko garbia Importe neto de la cifra de negocios</b>	<b>18.395.764</b>	<b>18.878.215</b>
b)	Zerbitzu-emateak Prestaciones de servicios	18.395.764	18.878.215
4.	<b>Hornikuntzak Aprovisionamientos</b>	<b>(8.268.335)</b>	<b>(8.160.440)</b>
a)	Salgaien kontsumoa Consumo de mercaderías	(2.188.207)	(2.282.365)
b)	Lehengaien eta bestelako material kontsumigarrien kontsumoa Consumo de materias primas y otras materias consumibles	(5.599.340)	(5.428.096)
c)	Beste enpresa batzuek egindako lanak Trabajos realizados por otras empresas	(480.788)	(449.979)
6.	<b>Ustiapeneko bestelako sarrerak Otros ingresos de explotación</b>	<b>----</b>	<b>5.360</b>
a)	Sarrera osagarriak eta kudeaketa arrunteko beste batzuk Ingresos accesorios y otros de gestión corriente	----	5.360
7.	<b>Pertsonal-gastuak Gastos de personal</b>	<b>(5.224.329)</b>	<b>(5.762.301)</b>
a)	Soldatak, lansariak eta antzekoak Sueldos, salarios y asimilados	(4.139.751)	(4.584.390)
b)	Karga sozialak Cargas sociales	(1.084.578)	(1.177.911)
8.	<b>Ustiapeneko bestelako gastuak Otros gastos de explotación</b>	<b>(1.203.832)</b>	<b>(1.261.566)</b>
a)	Kanpoko zerbitzuak Servicios exteriores	(1.203.538)	(1.261.269)
b)	Tributuak Tributos	(294)	(297)
9.	<b>Ibilgetuaren amortizazioa Amortización del inmovilizado</b>	<b>(319.438)</b>	<b>(394.624)</b>
10.	<b>Ibilgetu ez-finantzarioko diru-laguntzen eta bestelako en egozpena Imputación de subvenciones de inmovilizado no financiero y otras</b>	<b>319.438</b>	<b>394.624</b>
13.	<b>Entitateak emandako diru-laguntzak eta egindako transferentziak Subvenciones concedidas y transferencias realizadas por la entidad</b>	<b>(3.699.268)</b>	<b>(3.699.268)</b>
A.1)	<b>USTIAPENENKO EMAITZA (1+2+3+4+5+6+7+8+9+10+11+12+13+14+15) RESULTADO DE EXPLOTACIÓN (1+2+3+4+5+6+7+8+9+10+11+12+13+14+15)</b>	<b>----</b>	<b>----</b>
A.2)	<b>EMAITZA FINANTZARIOA (16+17+18+19+20+21) RESULTADO FINANCIERO (16+17+18+19+20+21)</b>	<b>----</b>	<b>----</b>
A.3)	<b>ZERGA AURREKO EMAITZA (A.1+A.2) RESULTADO ANTES DE IMPUESTOS (A.1+A.2)</b>	<b>----</b>	<b>----</b>
A.4)	<b>EKITALDIKO EMAITZA (A.3+22) RESULTADO DEL EJERCICIO (A.3+22)</b>	<b>----</b>	<b>----</b>

## Centro Vasco Transfusiones y T. H. -T.eta G.H.E.Z.

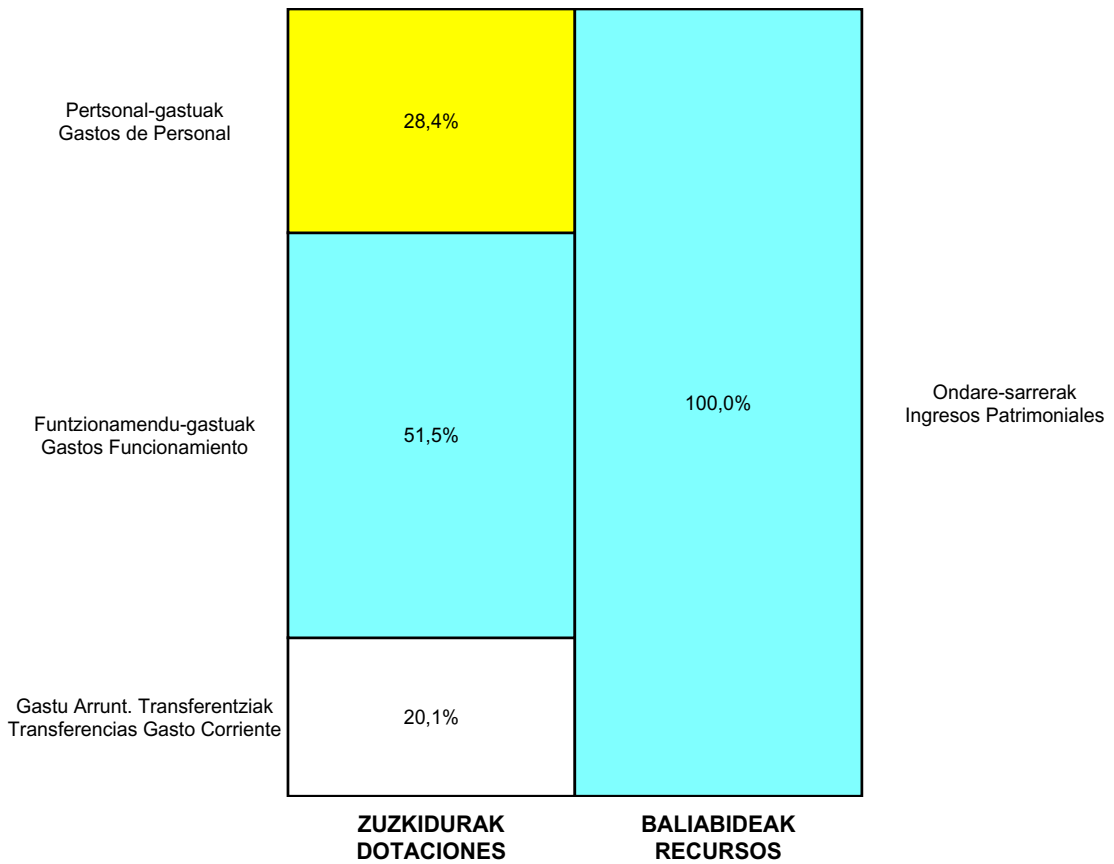
ONDARE GARBIAREN ALDAKETAREN EGOERA-ORRIA  
ESTADO DE CAMBIOS EN EL PATRIMONIO NETO

Milaka Euro / Miles de Euros

	KAPITALA CAPITAL		JAILKIPEN SARIA PRIMA DE EMISION	ERRESERBAK RESERVAS	(AKZIO/PART. PROPIOAK ONDAREAN) (ACC. Y PARTIC. PATRIM. PROPIAS)	EMAITZAK AURREKO EKITALDIENAK RESULTADOS EJERC. ANTERIORES	BAZKIDEEEN BESTELAKO EKARPENAK OTRAS APORTACIONES DE SOCIOS	EKITALDIKO EMAITZA RESULTADO DEL EJERCICIO	(BEHIN-BEHINEKO DIBIDENDUA) (DIVIDENDO A CUENTA)	BESTELAK. ONDARE-TRESNA GARBIAK OTROS INSTRUM. PATRIM. NETO	BALJO-ALDAKETENGATIKO DOIKUN AJUSTES POR CAMBIOS DE VALOR	HART-DIRU-LAG., DOHAIN, LEGATUAK SUBV., DONAC. Y LEGADOS RECIB.	GUZTIRA TOTAL
	KAPITALA ESKRIBURATUA CAPITAL ESCRITURADO	(EZ GALDUTUTAKO KAPITALA) (CAPITAL NO EXIGIDO)											
C. 2013 URTE-AMAIERAKO SALDOA SALDO, FINAL AÑO 2013	62	----	----	----	----	558	----	----	----	----	----	7.224	7.844
D. 2014 URTE-HASIERAKO SALDO DOITUA SALDO AJUSTADO, INICIO AÑO 2014	62	----	----	----	----	558	----	----	----	----	----	7.224	7.844
I. Sarrera eta gastu kontabilizatuak guztira. Total ingresos y gastos reconocidos.												(319)	(319)
E. 2014 URTE-AMAIERAKO SALDOA SALDO, FINAL AÑO 2014	62	----	----	----	----	558	----	----	----	----	----	6.904	7.524

Centro Vasco Transfusiones y T. H. -T.eta G.H.E.Z.

AURREKONTU ADMINISTRATIBOA  
 PRESUPUESTO ADMINISTRATIVO



Euro / Euros

ZUZKIDURAK DOTACIONES	2014	BALIABIDEAK RECURSOS	2014
Pertsonal-gastuak / Gastos de Personal	5.224.329	Ondare-sarrerak / Ingresos Patrimoniales	18.395.764
Funtzionamendu-gastuak / Gastos Funcionamiento	9.472.167		
Gastu Arrunt. Transferentziak / Transferencias Gasto Corriente	3.699.268		
<b>Guztira Total</b>	<b>18.395.764</b>	<b>Guztira Total</b>	<b>18.395.764</b>

ARABA	%	GIPUZKOA	%	BIZKAIA	%	Lurraldekatu gabe Sin Territorializar	%	GUZTIRA TOTAL
2.023.532	11	2.943.322	16	6.254.561	34	7.174.349	39	18.395.764





Red Salud Mental Bizkaia-Bizkaiko Osasun M. Sarea

AURREIKUSITAKO BALANTZEA  
BALANCE PREVISIONAL

Euro / Euros

AKTIBOA ACTIVO	2014	2013	ONDARE GARBIA ETA PASIBOA PATRIMONIO NETO Y PASIVO	2014	2013
<b>A) AKTIBO EZ-KORRIENTEA ACTIVO NO CORRIENTE</b>	<b>24.265.826</b>	<b>25.329.253</b>	<b>A) ONDARE GARBIA PATRIMONIO NETO</b>	<b>26.804.242</b>	<b>27.867.669</b>
I. Ibilgetu ukiezina <i>Inmovilizado intangible</i>	1.338	20.560	<b>A-1) Fondo propioak Fondos propios</b>	<b>3.364.456</b>	<b>3.364.456</b>
5. Aplikazio informatikoak <i>Aplicaciones informáticas</i>	1.338	20.560	I. Fondo soziala <i>Fondo social</i>	1.156.590	1.156.590
II. Ibilgetu materiala <i>Inmovilizado material</i>	24.222.520	25.266.725	V. Aurreko ekitaldietako emaitzak <i>Resultados de ejercicios anteriores</i>	2.207.866	2.207.866
1. Lurrak eta eraikuntzak <i>Terrenos y construcciones</i>	22.264.054	22.781.922	1. Gaineratikoa <i>Remanente</i>	2.207.866	2.207.866
2. Instalazio teknikoak eta bestelako ibilgetu materiala <i>Instalaciones técnicas y otro inmovilizado material</i>	1.363.027	1.889.364	<b>A-3) Jasotako diru-laguntzak, dohaintzak eta legatuak Subvenciones, donaciones y legados recibidos</b>	<b>23.439.786</b>	<b>24.503.213</b>
3. Ekoizpen-bidean den ibilgetua eta aurrerakinak <i>Inmovilizado en curso y anticipos</i>	595.439	595.439	<b>B) PASIBO EZ-KORRIENTEA PASIVO NO CORRIENTE</b>	<b>22.351</b>	<b>22.351</b>
V. Epe luzeko finantza inbertsioak <i>Inversiones financieras a largo plazo</i>	41.968	41.968	I. Epe luzeko hornidurak <i>Provisiones a largo plazo</i>	22.351	22.351
2. Hirugarrenei emandako kredituak <i>Créditos a terceros</i>	41.968	41.968	4. Bestelako hornidurak <i>Otras provisiones</i>	22.351	22.351
<b>B) AKTIBO KORRIENTEA ACTIVO CORRIENTE</b>	<b>9.417.280</b>	<b>9.417.280</b>	<b>C) PASIBO KORRIENTEA PASIVO CORRIENTE</b>	<b>6.856.513</b>	<b>6.856.513</b>
II. Izakinak <i>Existencias</i>	392.071	392.071	III. Epe laburreko zorrak <i>Deudas a corto plazo</i>	933	933
1. Merkataritzakoak <i>Comerciales</i>	109.119	109.119	5. Bestelako pasibo finantzarioak <i>Otros pasivos financieros</i>	933	933
2. Lehengaiak eta bestelako hornikuntzak <i>Materias primas y otros aprovisionamientos</i>	282.952	282.952	V. Merkataritza hartzekodunak eta ordaintzeko bestelako kontuak <i>Acreedores comerciales y otras cuentas a pagar</i>	6.855.580	6.855.580
III. Merkataritza zordunak eta kobratzeko bestelako kontuak <i>Deudores comerciales y otras cuentas a cobrar</i>	6.318.581	6.318.581	1. Hornitzaileak <i>Proveedores</i>	1.559.032	1.559.032
1. Bezeroak, salmentengatik eta zerbitzu-emateengatik <i>Clientes por ventas y prestaciones de servicios</i>	81	81	2. Hornitzaileak, taldeko enpresak eta elkartuak <i>Proveedores, empresas del grupo y asociadas</i>	2.114	2.114
2. Bezeroak, taldeko enpresak eta elkartuak <i>Clientes, empresas del grupo y asociadas</i>	5.906.435	5.906.435	3. Hainbat hartzekodun <i>Acreedores varios</i>	67.717	67.717
3. Hainbat zordun <i>Deudores varios</i>	4.083	4.083	4. Pertsonala (ordaintzeko dauden ordainsariak) <i>Personal (remuneraciones pendientes de pago)</i>	870.858	870.858
4. Pertsonala <i>Personal</i>	407.982	407.982	6. Administrazio Publikoekin bestelako zorrak <i>Otras deudas con las Administraciones Públicas</i>	4.355.859	4.355.859
VII. Diruzaintza eta bestelako aktibo likido baliokideak <i>Efectivo y otros activos líquidos equivalentes</i>	2.706.628	2.706.628			
1. Diruzaintza <i>Tesorería</i>	2.706.628	2.706.628			
<b>AKTIBOA GUZTIRA (A+B) TOTAL ACTIVO (A+B)</b>	<b>33.683.106</b>	<b>34.746.533</b>	<b>ONDARE GARBIA ETA PASIBOA GUZTIRA (A+B+C) TOTAL PATRIMONIO NETO Y PASIVO (A+B+C)</b>	<b>33.683.106</b>	<b>34.746.533</b>

## Red Salud Mental Bizkaia-Bizkaiko Osasun M. Sarea

AURREIKUSITAKO EFEKTIBO FLUXUEN EGOERA-ORRIA  
ESTADO DE FLUJOS DE EFECTIVO PREVISIONAL

Euro / Euros

DIRU-FLUXUEN EGOERA-ORRIA ESTADO DE FLUJOS DE EFECTIVO		2014	2013
<b>A)</b>	<b>USTIAPEN-JARDUERETAKO DIRU-FLUXUAK FLUJOS DE EFECTIVO DE LAS ACTIVIDADES DE EXPLOTACIÓN</b>		
1.	Ekitaldiko zerga aurreko emaitza Resultado del ejercicio antes de impuestos	----	----
a)	Ibilgetuaren amortizazioa (+) Amortización del inmovilizado (+)	1.063.427	1.124.856
d)	Diru-laguntzen egozpena (-) Imputación de subvenciones (-)	(1.063.427)	(1.124.856)
5.	Ustiapen-jardueretako diru-fluxuak (+/-1+/-2+/-3+/-4) Flujos de efectivo de las actividades de explotación (+/-1+/-2+/-3+/-4)	----	----
<b>B)</b>	<b>INBERTSIO-JARDUERETAKO DIRU-FLUXUAK (+/-) FLUJOS DE EFECTIVO DE LAS ACTIVIDADES DE INVERSIÓN (+/-)</b>		
8.	Inbertsio-jardueretako diru-fluxuak (7-6) Flujos de efectivo de las actividades de inversión (7-6)	----	----
<b>C)</b>	<b>FINANTZAKETA-JARDUERETAKO DIRU-FLUXUAK FLUJOS DE EFECTIVO DE LAS ACTIVIDADES DE FINANCIACIÓN</b>		
12.	Finantzaketa-jardueretako diru-fluxuak (+/-9+/-10-11) Flujos de efectivo de las actividades de financiación (+/-9+/-10-11)	----	----
<b>D)</b>	<b>KANBIO-TASEN ALDAKETEN ERAGINA EFECTO DE LAS VARIACIONES DE LOS TIPOS DE CAMBIO</b>	----	----
<b>E)</b>	<b>ESKUDIRUAREN EDO BALIOKIDEEN GEHIKUNTZA/GUTXITZE GARBIA (+/-5+/-8+/-12+/-D) AUMENTO/DISMINUCIÓN NETA DEL EFECTIVO O EQUIVALENTES (+/-5+/-8+/-12+/-D)</b>	----	----

Red Salud Mental Bizkaia-Bizkaiko Osasun M. Sarea

AURREIKUSITAKO GALDU-IRABAZIEN KONTUA  
CUENTA DE PERDIDAS Y GANANCIAS PREVISIONAL

Euro / Euros

GALDU-IRABAZIEN KONTUA CUENTA DE PERDIDAS Y GANANCIAS		2014	2013
<b>A) ERAGIKETA JARRAITUAK OPERACIONES CONTINUADAS</b>			
<b>1. Negozio-zifraren zenbateko garbia Importe neto de la cifra de negocios</b>		<b>67.178.820</b>	<b>63.808.134</b>
b) Zerbitzu-emateak Prestaciones de servicios		67.178.820	63.808.134
<b>4. Hornikuntzak Aprovisionamientos</b>		<b>(6.524.505)</b>	<b>(5.599.779)</b>
a) Salgaien kontsumoa Consumo de mercaderías		(593.821)	(584.872)
b) Lehengaien eta bestelako material kontsumigarrien kontsumoa Consumo de materias primas y otras materias consumibles		(1.501.243)	(1.509.325)
c) Beste enpresa batzuek egindako lanak Trabajos realizados por otras empresas		(4.429.441)	(3.505.582)
<b>6. Ustiapeneko bestelako sarrerak Otros ingresos de explotación</b>		<b>60.460</b>	<b>68.146</b>
a) Sarrera osagarriak eta kudeaketa arrunteko beste batzuk Ingresos accesorios y otros de gestión corriente		51.314	59.000
b) Ekitaldiko emaitzara egotzitako ustiapeneko diru-laguntzak Subvenciones de explotación incorporadas al resultado del ejercicio		9.146	9.146
<b>7. Pertsonal-gastuak Gastos de personal</b>		<b>(57.681.163)</b>	<b>(55.606.070)</b>
a) Soldatak, lansariak eta antzekoak Sueldos, salarios y asimilados		(45.857.469)	(44.146.941)
b) Karga sozialak Cargas sociales		(11.823.694)	(11.459.129)
<b>8. Ustiapeneko bestelako gastuak Otros gastos de explotación</b>		<b>(3.024.466)</b>	<b>(2.661.285)</b>
a) Kanpoko zerbitzuak Servicios exteriores		(2.998.128)	(2.652.674)
b) Tributuak Tributos		(26.338)	(8.611)
<b>9. Ibilgetuaren amortizazioa Amortización del inmovilizado</b>		<b>(1.063.427)</b>	<b>(1.124.856)</b>
<b>10. Ibilgetu ez-finantzarioko diru-laguntzen eta bestelako egozpena Imputación de subvenciones de inmovilizado no financiero y otras</b>		<b>1.054.281</b>	<b>1.115.710</b>
<b>A.1) USTIAPENENKO EMAITZA (1+2+3+4+5+6+7+8+9+10+11+12+13+14+15) RESULTADO DE EXPLOTACIÓN (1+2+3+4+5+6+7+8+9+10+11+12+13+14+15)</b>		----	----
<b>A.2) EMAITZA FINANTZARIOA (16+17+18+19+20+21) RESULTADO FINANCIERO (16+17+18+19+20+21)</b>		----	----
<b>A.3) ZERGA AURREKO EMAITZA (A.1+A.2) RESULTADO ANTES DE IMPUESTOS (A.1+A.2)</b>		----	----
<b>A.4) EKITALDIKO EMAITZA (A.3+22) RESULTADO DEL EJERCICIO (A.3+22)</b>		----	----

## Red Salud Mental Bizkaia-Bizkaiko Osasun M. Sarea

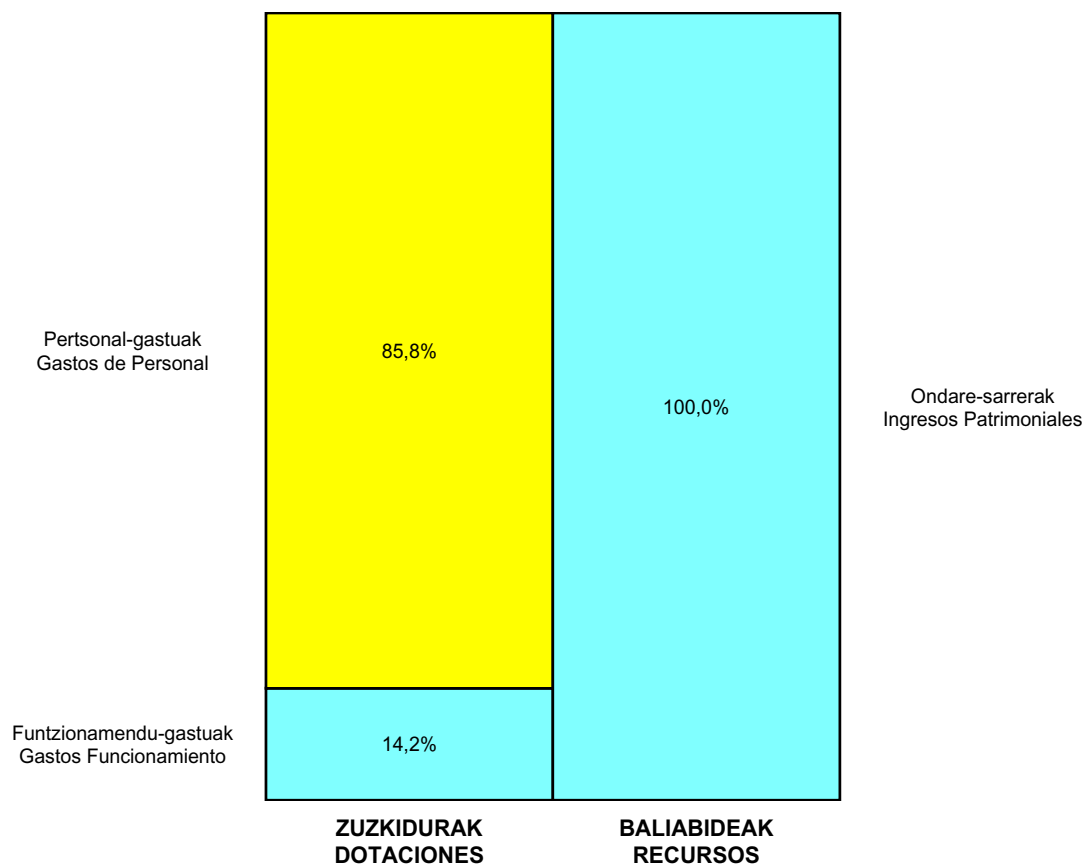
ONDARE GARBIAREN ALDAKETAREN EGOERA-ORRIA  
ESTADO DE CAMBIOS EN EL PATRIMONIO NETO

Milaka Euro / Miles de Euros

	KAPITALA CAPITAL		JAILKIPEN SARIA PRIMA DE EMISION	ERRESERBAK RESERVAS	(AKZIO/PART. PROPIOAK ONDAREAN) (ACC. Y PARTIC. PATRIM. PROPIAS)	EMAITZAK AURREKO EKITALDIENAK RESULTADOS EJERC. ANTERIORES	BAZKIDEEN BESTELAKO EKARPENAK OTRAS APORTACIONES DE SOCIOS	EKITALDIKO EMAITZA RESULTADO DEL EJERCICIO	(BEHIN-BEHINEKO DIBIDENDUA) (DIVIDENDO A CUENTA)	BESTELAK. ONDARE-TRESNA GARBIAK OTROS INSTRUM. PATRIM. NETO	BALJO-ALDAKETENGATIKO DOIKUN AJUSTES POR CAMBIOS DE VALOR	HART-DIRU-LAG., DOHAIN, LEGATUAK SUBV., DONAC. Y LEGADOS RECIB.	GUZTIRA TOTAL
	KAPITALA ESKRIBURATUA CAPITAL ESCRITURADO	(EZ GALDUTUTAKO KAPITALA) (CAPITAL NO EXIGIDO)											
C. 2013 URTE-AMAIERAKO SALDOA SALDO, FINAL AÑO 2013	1.157	----	----	----	----	2.208	----	----	----	----	----	24.503	27.868
D. 2014 URTE-HASIERAKO SALDO DOITUA SALDO AJUSTADO, INICIO AÑO 2014	1.157	----	----	----	----	2.208	----	----	----	----	----	24.503	27.868
I. Sarrera eta gastu kontabilizatuak guztira. Total ingresos y gastos reconocidos.												(1.063)	(1.063)
E. 2014 URTE-AMAIERAKO SALDOA SALDO, FINAL AÑO 2014	1.157	----	----	----	----	2.208	----	----	----	----	----	23.440	26.804

Red Salud Mental Bizkaia-Bizkaiko Osasun M. Sarea

AURREKONTU ADMINISTRATIBOA  
 PRESUPUESTO ADMINISTRATIVO



Euro / Euros

ZUZKIDURAK DOTACIONES	2014	BALIABIDEAK RECURSOS	2014
Pertsonal-gastuak Gastos de Personal	57.681.163	Ondare-sarrerak Ingresos Patrimoniales	67.230.134
Funtzionamendu-gastuak Gastos Funcionamiento	9.548.971		
<b>Guztira Total</b>	<b>67.230.134</b>	<b>Guztira Total</b>	<b>67.230.134</b>

ARABA	%	GIPUZKOA	%	BIZKAIA	%	Lurraldekatu gabe Sin Territorializar	%	GUZTIRA TOTAL
0	0	0	0	67.230.134	100	0	0	67.230.134



Hospital Santa Marina - Santa Marina Ospitalea

AURREIKUSITAKO BALANTZEA  
BALANCE PREVISIONAL

Euro / Euros

AKTIBOA ACTIVO	2014	2013	ONDARE GARBIA ETA PASIBOA PATRIMONIO NETO Y PASIVO	2014	2013
<b>A) AKTIBO EZ-KORRIENTEA ACTIVO NO CORRIENTE</b>	<b>12.243.816</b>	<b>12.760.054</b>	<b>A) ONDARE GARBIA PATRIMONIO NETO</b>	<b>12.589.476</b>	<b>13.105.714</b>
I. Ibilgetu ukiezina <i>Inmovilizado intangible</i>	6.145	11.490	<b>A-1) Fondo propioak Fondos propios</b>	<b>371.792</b>	<b>371.792</b>
5. Aplikazio informatikoak <i>Aplicaciones informáticas</i>	6.145	11.490	I. Fondo soziala <i>Fondo social</i>	211.093	211.093
II. Ibilgetu materiala <i>Inmovilizado material</i>	12.211.457	12.722.350	V. Aurreko ekitaldietako emaitzak <i>Resultados de ejercicios anteriores</i>	160.699	160.699
1. Lurrak eta eraikuntzak <i>Terrenos y construcciones</i>	9.044.141	9.276.015	1. Gaineratitokoa <i>Remanente</i>	160.699	160.699
2. Instalazio teknikoak eta bestelako ibilgetu materiala <i>Instalaciones técnicas y otro inmovilizado material</i>	1.143.863	1.422.882	<b>A-3) Jasotako diru-laguntzak, dohaintzak eta legatuak Subvenciones, donaciones y legados recibidos</b>	<b>12.217.684</b>	<b>12.733.922</b>
3. Ekoizpen-bidean den ibilgetua eta aurrerakinak <i>Inmovilizado en curso y anticipos</i>	2.023.453	2.023.453	<b>B) PASIBO EZ-KORRIENTEA PASIVO NO CORRIENTE</b>	<b>4.596</b>	<b>4.596</b>
V. Epe luzeko finantza inbertsioak <i>Inversiones financieras a largo plazo</i>	26.214	26.214	I. Epe luzeko hornidurak <i>Provisiones a largo plazo</i>	4.596	4.596
2. Hirugarrenei emandako kredituak <i>Créditos a terceros</i>	26.214	26.214	4. Bestelako hornidurak <i>Otras provisiones</i>	4.596	4.596
<b>B) AKTIBO KORRIENTEA ACTIVO CORRIENTE</b>	<b>3.157.465</b>	<b>3.157.465</b>	<b>C) PASIBO KORRIENTEA PASIVO CORRIENTE</b>	<b>2.807.209</b>	<b>2.807.209</b>
II. Izakinak <i>Existencias</i>	212.738	212.738	V. Merkataritza hartzekodunak eta ordaintzeko bestelako kontuak <i>Acreedores comerciales y otras cuentas a pagar</i>	2.807.209	2.807.209
1. Merkataritzakoak <i>Comerciales</i>	107.010	107.010	1. Hornitzaileak <i>Proveedores</i>	1.092.374	1.092.374
2. Lehengaiak eta bestelako hornikuntzak <i>Materias primas y otros aprovisionamientos</i>	105.728	105.728	2. Hornitzaileak, taldeko enpresak eta elkartuak <i>Proveedores, empresas del grupo y asociadas</i>	3.408	3.408
III. Merkataritza zordunak eta kobratzeko bestelako kontuak <i>Deudores comerciales y otras cuentas a cobrar</i>	2.190.997	2.190.997	3. Hainbat hartzekodun <i>Acreedores varios</i>	53.145	53.145
1. Bezeroak, salmentengatik eta zerbitzu-emateengatik <i>Clientes por ventas y prestaciones de servicios</i>	2.126	2.126	4. Pertsonala (ordaintzeko dauden ordainsariak) <i>Personal (remuneraciones pendientes de pago)</i>	427.410	427.410
2. Bezeroak, taldeko enpresak eta elkartuak <i>Clientes, empresas del grupo y asociadas</i>	2.043.705	2.043.705	6. Administrazio Publikoekin bestelako zorrak <i>Otras deudas con las Administraciones Públicas</i>	1.230.872	1.230.872
3. Hainbat zordun <i>Deudores varios</i>	975	975			
4. Pertsonala <i>Personal</i>	144.191	144.191			
VII. Diruzaintza eta bestelako aktibo likido baliokideak <i>Efectivo y otros activos líquidos equivalentes</i>	753.730	753.730			
1. Diruzaintza <i>Tesorería</i>	753.730	753.730			
<b>AKTIBOA GUZTIRA (A+B) TOTAL ACTIVO (A+B)</b>	<b>15.401.281</b>	<b>15.917.519</b>	<b>ONDARE GARBIA ETA PASIBOA GUZTIRA (A+B+C) TOTAL PATRIMONIO NETO Y PASIVO (A+B+C)</b>	<b>15.401.281</b>	<b>15.917.519</b>

## Hospital Santa Marina - Santa Marina Ospitalea

AURREIKUSITAKO EFEKTIBO FLUXUEN EGOERA-ORRIA  
ESTADO DE FLUJOS DE EFECTIVO PREVISIONAL

Euro / Euros

DIRU-FLUXUEN EGOERA-ORRIA ESTADO DE FLUJOS DE EFECTIVO		2014	2013
<b>A)</b>	<b>USTIAPEN-JARDUERETAKO DIRU-FLUXUAK FLUJOS DE EFECTIVO DE LAS ACTIVIDADES DE EXPLOTACIÓN</b>		
1.	Ekitaldiko zerga aurreko emaitza Resultado del ejercicio antes de impuestos	-----	-----
a)	Ibilgetuaren amortizazioa (+) Amortización del inmovilizado (+)	516.238	492.239
d)	Diru-laguntzen egozpena (-) Imputación de subvenciones (-)	(516.238)	(492.239)
5.	Ustiapen-jardueretako diru-fluxuak (+/-1+/-2+/-3+/-4) Flujos de efectivo de las actividades de explotación (+/-1+/-2+/-3+/-4)	-----	-----
<b>B)</b>	<b>INBERTSIO-JARDUERETAKO DIRU-FLUXUAK (+/-) FLUJOS DE EFECTIVO DE LAS ACTIVIDADES DE INVERSIÓN (+/-)</b>		
6.	Inbertsioen ordainketak (-) Pagos por inversión (-)	-----	(177.850)
c)	Ibilgetu materiala Inmovilizado material	-----	(177.850)
8.	Inbertsio-jardueretako diru-fluxuak (7-6) Flujos de efectivo de las actividades de inversión (7-6)	-----	(177.850)
<b>C)</b>	<b>FINANTZAKETA-JARDUERETAKO DIRU-FLUXUAK FLUJOS DE EFECTIVO DE LAS ACTIVIDADES DE FINANCIACIÓN</b>		
9.	Ondare-tresnen kobrantzak eta ordainketak Cobros y pagos por instrumentos de patrimonio	-----	177.850
e)	Jasotako diru-laguntzak, dohaintzak eta legatuak (+) Subvenciones, donaciones y legados recibidos (+)	-----	177.850
12.	Finantzaketa-jardueretako diru-fluxuak (+/-9+/-10-11) Flujos de efectivo de las actividades de financiación (+/-9+/-10-11)	-----	177.850
<b>D)</b>	<b>KANBIO-TASEN ALDAKETEN ERAGINA EFECTO DE LAS VARIACIONES DE LOS TIPOS DE CAMBIO</b>	-----	-----
<b>E)</b>	<b>ESKUDIRUAREN EDO BALIOKIDEEN GEHIKUNTZA/GUTXITZE GARBIA (+/-5+/-8+/-12+/-D) AUMENTO/DISMINUCIÓN NETA DEL EFECTIVO O EQUIVALENTES (+/-5+/-8+/-12+/-D)</b>	-----	-----



Hospital Santa Marina - Santa Marina Ospitalea

AURREIKUSITAKO GALDU-IRABAZIEN KONTUA  
CUENTA DE PERDIDAS Y GANANCIAS PREVISIONAL

Euro / Euros

GALDU-IRABAZIEN KONTUA CUENTA DE PERDIDAS Y GANANCIAS		2014	2013
<b>A) ERAGIKETA JARRAITUAK OPERACIONES CONTINUADAS</b>			
<b>1. Negozio-zifraren zenbateko garbia Importe neto de la cifra de negocios</b>		<b>22.926.192</b>	<b>21.794.192</b>
b) Zerbitzu-emateak Prestaciones de servicios		22.926.192	21.794.192
<b>4. Hornikuntzak Aprovisionamientos</b>		<b>(2.091.906)</b>	<b>(1.961.218)</b>
a) Salgaien kontsumoa Consumo de mercaderías		(591.094)	(550.805)
b) Lehengaien eta bestelako material kontsumigarrien kontsumoa Consumo de materias primas y otras materias consumibles		(772.930)	(693.901)
c) Beste enpresa batzuek egindako lanak Trabajos realizados por otras empresas		(727.882)	(716.512)
<b>6. Ustiapeneko bestelako sarrerak Otros ingresos de explotación</b>		<b>25.934</b>	<b>59.670</b>
a) Sarrera osagarriak eta kudeaketa arrunteko beste batzuk Ingresos accesorios y otros de gestión corriente		25.934	33.670
b) Ekitaldiko emaitzara egotzitako ustiapeneko diru-laguntzak Subvenciones de explotación incorporadas al resultado del ejercicio		----	26.000
<b>7. Pertsonal-gastuak Gastos de personal</b>		<b>(19.909.169)</b>	<b>(18.823.113)</b>
a) Soldatak, lansariak eta antzekoak Sueldos, salarios y asimilados		(15.610.181)	(14.837.107)
b) Karga sozialak Cargas sociales		(4.298.988)	(3.986.006)
<b>8. Ustiapeneko bestelako gastuak Otros gastos de explotación</b>		<b>(951.051)</b>	<b>(1.069.531)</b>
a) Kanpoko zerbitzuak Servicios exteriores		(951.051)	(1.069.531)
<b>9. Ibilgetuaren amortizazioa Amortización del inmovilizado</b>		<b>(516.238)</b>	<b>(492.239)</b>
<b>10. Ibilgetu ez-finantzarioko diru-laguntzen eta bestelako egozpena Imputación de subvenciones de inmovilizado no financiero y otras</b>		<b>516.238</b>	<b>492.239</b>
<b>A.1) USTIAPENEO EMAITZA (1+2+3+4+5+6+7+8+9+10+11+12+13+14+15) RESULTADO DE EXPLOTACIÓN (1+2+3+4+5+6+7+8+9+10+11+12+13+14+15)</b>		----	----
<b>A.2) EMAITZA FINANTZARIOA (16+17+18+19+20+21) RESULTADO FINANCIERO (16+17+18+19+20+21)</b>		----	----
<b>A.3) ZERGA AURREKO EMAITZA (A.1+A.2) RESULTADO ANTES DE IMPUESTOS (A.1+A.2)</b>		----	----
<b>A.4) EKITALDIKO EMAITZA (A.3+22) RESULTADO DEL EJERCICIO (A.3+22)</b>		----	----

## Hospital Santa Marina - Santa Marina Ospitalea

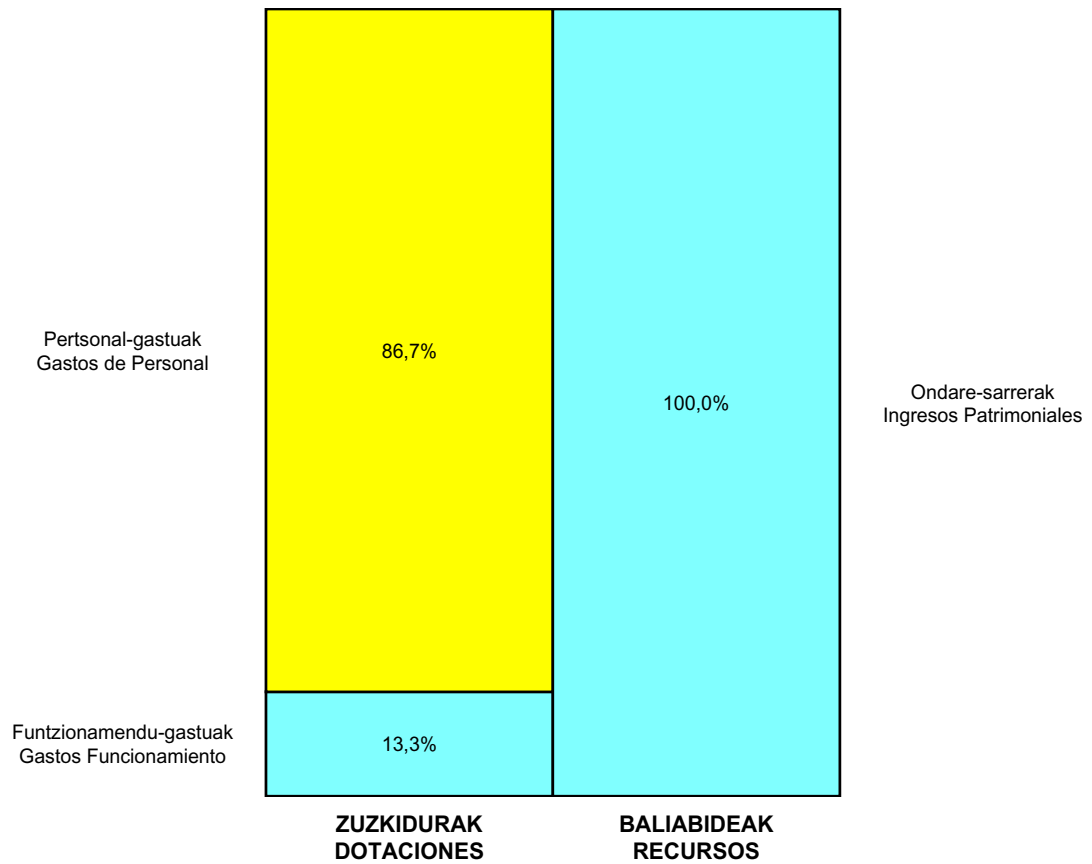
ONDARE GARBIAREN ALDAKETAREN EGOERA-ORRIA  
ESTADO DE CAMBIOS EN EL PATRIMONIO NETO

Milaka Euro / Miles de Euros

	KAPITALA CAPITAL		JAILKIPEN SARIA PRIMA DE EMISION	ERRESERBAK RESERVAS	(AKZIO/PART. PROPIOAK ONDAREAN) (ACC. Y PARTIC. PATRIM. PROPIAS)	EMAITZAK AURREKO EKITALDIENAK RESULTADOS EJERC. ANTERIORES	BAZKIDEEEN BESTELAKO EKARPENAK OTRAS APORTACIONES DE SOCIOS	EKITALDIKO EMAITZA RESULTADO DEL EJERCICIO	(BEHIN-BEHINEKO DIBIDENDUA) (DIVIDENDO A CUENTA)	BESTELAK. ONDARE-TRESNA GARBIAK OTROS INSTRUM. PATRIM. NETO	BALJO-ALDAKETENGATIKO DOIKUN AJUSTES POR CAMBIOS DE VALOR	HART-DIRU-LAG., DOHAIN, LEGATUAK SUBV., DONAC. Y LEGADOS RECIB.	GUZTIRA TOTAL
	KAPITAL ESKRIBURATUA CAPITAL ESCRITURADO	(EZ GALDATUTAKO KAPITALA) (CAPITAL NO EXIGIDO)											
C. 2013 URTE-AMAIERAKO SALDOA SALDO, FINAL AÑO 2013	211	----	----	----	----	161	----	----	----	----	----	12.734	13.106
D. 2014 URTE-HASIERAKO SALDO DOITUA SALDO AJUSTADO, INICIO AÑO 2014	211	----	----	----	----	161	----	----	----	----	----	12.734	13.106
I. Sarrera eta gastu kontabilizatuak guztira. Total ingresos y gastos reconocidos.												(516)	(516)
E. 2014 URTE-AMAIERAKO SALDOA SALDO, FINAL AÑO 2014	211	----	----	----	----	161	----	----	----	----	----	12.218	12.589

Hospital Santa Marina - Santa Marina Ospitalea

AURREKONTU ADMINISTRATIBOA  
 PRESUPUESTO ADMINISTRATIVO



Euro / Euros

ZUZKIDURAK DOTACIONES	2014	BALIABIDEAK RECURSOS	2014
Pertsonal-gastuak Gastos de Personal	19.909.169	Ondare-sarrerak Ingresos Patrimoniales	22.952.126
Funtzionamendu-gastuak Gastos Funcionamiento	3.042.957		
<b>Guztira Total</b>	<b>22.952.126</b>	<b>Guztira Total</b>	<b>22.952.126</b>

ARABA	%	GIPUZKOA	%	BIZKAIA	%	Lurraldekatu gabe Sin Territorializar	%	GUZTIRA TOTAL
0	0	0	0	22.952.126	100	0	0	22.952.126



Hospital Gorliz - Gorlizko Ospitalea

AURREIKUSITAKO BALANTZEA  
BALANCE PREVISIONAL

Euro / Euros

AKTIBOA ACTIVO	2014	2013	ONDARE GARBIA ETA PASIBOA PATRIMONIO NETO Y PASIVO	2014	2013
<b>A) AKTIBO EZ-KORRIENTEA ACTIVO NO CORRIENTE</b>	<b>7.285.151</b>	<b>7.829.882</b>	<b>A) ONDARE GARBIA PATRIMONIO NETO</b>	<b>8.657.786</b>	<b>9.202.517</b>
I. Ibilgetu ukiezina <i>Inmovilizado intangible</i>	6.800	13.777	<b>A-1) Fondo propioak Fondos propios</b>	<b>1.377.811</b>	<b>1.377.811</b>
5. Aplikazio informatikoak <i>Aplicaciones informáticas</i>	6.800	13.777	I. Fondo soziala <i>Fondo social</i>	52.218	52.218
II. Ibilgetu materiala <i>Inmovilizado material</i>	7.273.175	7.810.929	V. Aurreko ekitaldietako emaitzak <i>Resultados de ejercicios anteriores</i>	1.325.593	1.325.593
1. Lurak eta eraikuntzak <i>Terrenos y construcciones</i>	6.318.027	6.496.824	1. Gaineratikoak <i>Remanente</i>	1.325.593	1.325.593
2. Instalazio teknikoak eta bestelako ibilgetu materiala <i>Instalaciones técnicas y otro inmovilizado material</i>	935.149	1.294.106	<b>A-3) Jasotako diru-laguntzak, dohaintzak eta legatuak Subvenciones, donaciones y legados recibidos</b>	<b>7.279.975</b>	<b>7.824.706</b>
3. Ekoizpen-bidean den ibilgetua eta aurrerakinak <i>Inmovilizado en curso y anticipos</i>	19.999	19.999	<b>B) PASIBO EZ-KORRIENTEA PASIVO NO CORRIENTE</b>	<b>2.869</b>	<b>2.869</b>
V. Epe luzeko finantza inbertsioak <i>Inversiones financieras a largo plazo</i>	5.176	5.176	I. Epe luzeko hornidurak <i>Provisiones a largo plazo</i>	2.869	2.869
2. Hirugarrenei emandako kredituak <i>Créditos a terceros</i>	5.176	5.176	4. Bestelako hornidurak <i>Otras provisiones</i>	2.869	2.869
<b>B) AKTIBO KORRIENTEA ACTIVO CORRIENTE</b>	<b>3.303.594</b>	<b>3.303.594</b>	<b>C) PASIBO KORRIENTEA PASIVO CORRIENTE</b>	<b>1.928.090</b>	<b>1.928.090</b>
II. Izakinak <i>Existencias</i>	123.212	123.212	V. Merkataritza hartzekodunak eta ordaintzeko bestelako kontuak <i>Acreedores comerciales y otras cuentas a pagar</i>	1.928.090	1.928.090
1. Merkataritzakoak <i>Comerciales</i>	62.153	62.153	1. Hornitzaileak <i>Proveedores</i>	403.025	403.025
2. Lehengaiak eta bestelako hornikuntzak <i>Materias primas y otros aprovisionamientos</i>	61.059	61.059	2. Hornitzaileak, taldeko enpresak eta elkartuak <i>Proveedores, empresas del grupo y asociadas</i>	1.139	1.139
III. Merkataritza zordunak eta kobratzeko bestelako kontuak <i>Deudores comerciales y otras cuentas a cobrar</i>	1.843.962	1.843.962	3. Hainbat hartzekodun <i>Acreedores varios</i>	1.789	1.789
1. Bezeroak, salmentengatik eta zerbitzu-emeategatik <i>Clientes por ventas y prestaciones de servicios</i>	44.397	44.397	4. Pertsonala (ordaintzeko dauden ordainsariak) <i>Personal (remuneraciones pendientes de pago)</i>	315.675	315.675
2. Bezeroak, taldeko enpresak eta elkartuak <i>Clientes, empresas del grupo y asociadas</i>	1.663.204	1.663.204	6. Administrazio Publikoekin bestelako zorrak <i>Otras deudas con las Administraciones Públicas</i>	1.206.462	1.206.462
4. Pertsonala <i>Personal</i>	136.361	136.361			
VII. Diruzaintza eta bestelako aktibo likido baliokideak <i>Efectivo y otros activos líquidos equivalentes</i>	1.336.420	1.336.420			
1. Diruzaintza <i>Tesorería</i>	1.336.420	1.336.420			
<b>AKTIBOA GUZTIRA (A+B) TOTAL ACTIVO (A+B)</b>	<b>10.588.745</b>	<b>11.133.476</b>	<b>ONDARE GARBIA ETA PASIBOA GUZTIRA (A+B+C) TOTAL PATRIMONIO NETO Y PASIVO (A+B+C)</b>	<b>10.588.745</b>	<b>11.133.476</b>

## Hospital Gorniz - Gornizko Ospitalea

AURREIKUSITAKO EFEKTIBO FLUXUEN EGOERA-ORRIA  
ESTADO DE FLUJOS DE EFECTIVO PREVISIONAL

Euro / Euros

DIRU-FLUXUEN EGOERA-ORRIA ESTADO DE FLUJOS DE EFECTIVO		2014	2013
<b>A)</b>	<b>USTIAPEN-JARDUERETAKO DIRU-FLUXUAK FLUJOS DE EFECTIVO DE LAS ACTIVIDADES DE EXPLOTACIÓN</b>		
1.	Ekitaldiko zerga aurreko emaitza Resultado del ejercicio antes de impuestos	----	----
a)	Ibilgetuaren amortizazioa (+) Amortización del inmovilizado (+)	544.731	601.705
d)	Diru-laguntzen egozpena (-) Imputación de subvenciones (-)	(544.731)	(601.705)
5.	Ustiapen-jardueretako diru-fluxuak (+/-1+/-2+/-3+/-4) Flujos de efectivo de las actividades de explotación (+/-1+/-2+/-3+/-4)	----	----
<b>B)</b>	<b>INBERTSIO-JARDUERETAKO DIRU-FLUXUAK (+/-) FLUJOS DE EFECTIVO DE LAS ACTIVIDADES DE INVERSIÓN (+/-)</b>		
8.	Inbertsio-jardueretako diru-fluxuak (7-6) Flujos de efectivo de las actividades de inversión (7-6)	----	----
<b>C)</b>	<b>FINANTZAKETA-JARDUERETAKO DIRU-FLUXUAK FLUJOS DE EFECTIVO DE LAS ACTIVIDADES DE FINANCIACIÓN</b>		
12.	Finantzaketa-jardueretako diru-fluxuak (+/-9+/-10-11) Flujos de efectivo de las actividades de financiación (+/-9+/-10-11)	----	----
<b>D)</b>	<b>KANBIO-TASEN ALDAKETEN ERAGINA EFECTO DE LAS VARIACIONES DE LOS TIPOS DE CAMBIO</b>	----	----
<b>E)</b>	<b>ESKUDIRUAREN EDO BALIOKIDEEN GEHIKUNTZA/GUTXITZE GARBIA (+/-5+/-8+/-12+/-D) AUMENTO/DISMINUCIÓN NETA DEL EFECTIVO O EQUIVALENTES (+/-5+/-8+/-12+/-D)</b>	----	----

Hospital Gorliz - Gorlizko Ospitalea

AURREIKUSITAKO GALDU-IRABAZIEN KONTUA  
CUENTA DE PERDIDAS Y GANANCIAS PREVISIONAL

Euro / Euros

GALDU-IRABAZIEN KONTUA CUENTA DE PERDIDAS Y GANANCIAS		2014	2013
<b>A) ERAGIKETA JARRAITUAK OPERACIONES CONTINUADAS</b>			
<b>1. Negozio-zifraren zenbateko garbia Importe neto de la cifra de negocios</b>		<b>20.200.553</b>	<b>20.159.349</b>
b) Zerbitzu-emateak Prestaciones de servicios		20.200.553	20.159.349
<b>4. Hornikuntzak Aprovisionamientos</b>		<b>(1.586.314)</b>	<b>(1.601.170)</b>
a) Salgaien kontsumoa Consumo de mercaderías		(274.473)	(341.664)
b) Lehengaien eta bestelako material kontsumigarrien kontsumoa Consumo de materias primas y otras materias consumibles		(338.978)	(354.943)
c) Beste enpresa batzuek egindako lanak Trabajos realizados por otras empresas		(972.863)	(904.563)
<b>6. Ustiapeneko bestelako sarrerak Otros ingresos de explotación</b>		<b>8.887</b>	<b>1.137</b>
a) Sarrera osagarriak eta kudeaketa arrunteko beste batzuk Ingresos accesorios y otros de gestión corriente		8.887	1.137
<b>7. Pertsonal-gastuak Gastos de personal</b>		<b>(17.807.613)</b>	<b>(17.792.664)</b>
a) Soldatak, lansariak eta antzekoak Sueldos, salarios y asimilados		(13.897.695)	(13.859.464)
b) Karga sozialak Cargas sociales		(3.909.918)	(3.933.200)
<b>8. Ustiapeneko bestelako gastuak Otros gastos de explotación</b>		<b>(815.513)</b>	<b>(766.652)</b>
a) Kanpoko zerbitzuak Servicios exteriores		(806.475)	(757.589)
b) Tributuak Tributos		(9.038)	(9.063)
<b>9. Ibilgetuaren amortizazioa Amortización del inmovilizado</b>		<b>(544.731)</b>	<b>(601.705)</b>
<b>10. Ibilgetu ez-finantzarioko diru-laguntzen eta bestelako en egozpena Imputación de subvenciones de inmovilizado no financiero y otras</b>		<b>544.731</b>	<b>601.705</b>
<b>A.1) USTIAPENeko EMAITZA (1+2+3+4+5+6+7+8+9+10+11+12+13+14+15) RESULTADO DE EXPLOTACIÓN (1+2+3+4+5+6+7+8+9+10+11+12+13+14+15)</b>		----	----
<b>A.2) EMAITZA FINANTZARIOA (16+17+18+19+20+21) RESULTADO FINANCIERO (16+17+18+19+20+21)</b>		----	----
<b>A.3) ZERGA AURREKO EMAITZA (A.1+A.2) RESULTADO ANTES DE IMPUESTOS (A.1+A.2)</b>		----	----
<b>A.4) EKITALDIKO EMAITZA (A.3+22) RESULTADO DEL EJERCICIO (A.3+22)</b>		----	----

## Hospital Gorliz - Gorlizko Ospitalea

ONDARE GARBIAREN ALDAKETAREN EGOERA-ORRIA  
ESTADO DE CAMBIOS EN EL PATRIMONIO NETO

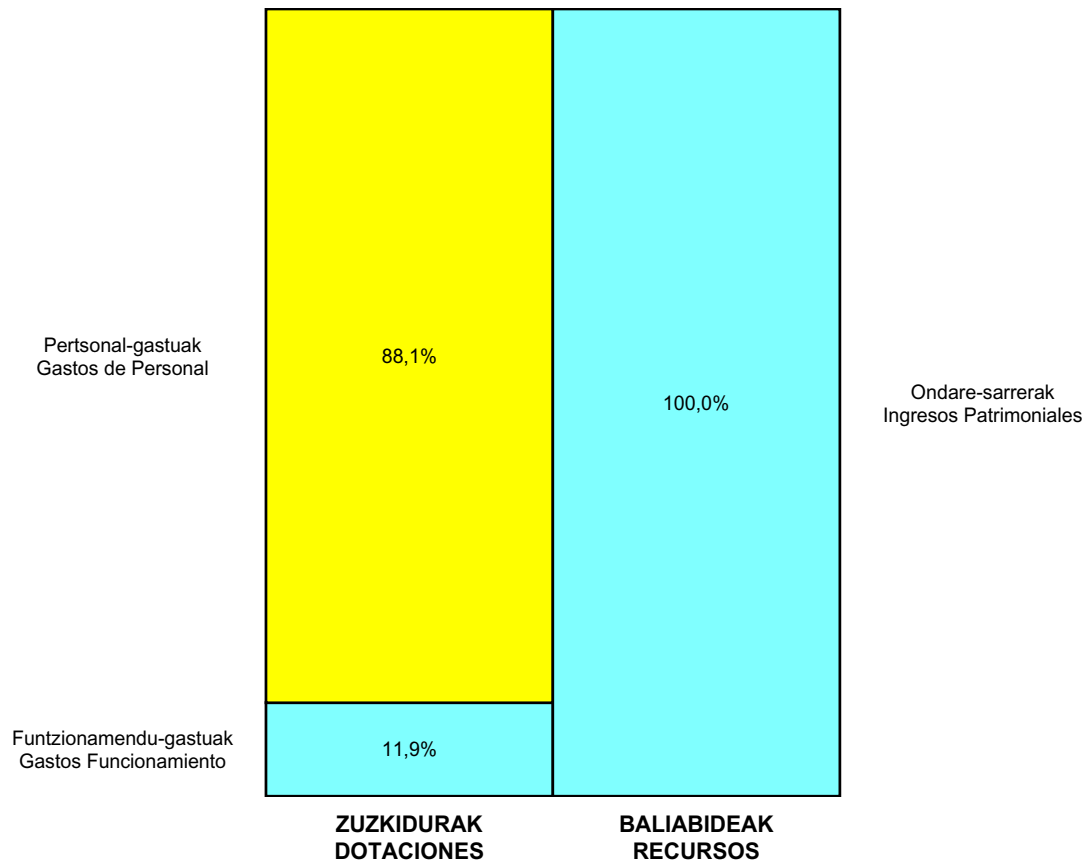
Milaka Euro / Miles de Euros

	KAPITALA CAPITAL		JAILKIPEN SARIA PRIMA DE EMISION	ERRESERBAK RESERVAS	(AKZIO/PART. PROPIOAK ONDAREAN) (ACC. Y PARTIC. PATRIM. PROPIAS)	EMAITZAK AURREKO EKITALDIENAK RESULTADOS EJERC. ANTERIORES	BAZKIDEEEN BESTELAKO EKARPENAK OTRAS APORTACIONES DE SOCIOS	EKITALDIKO EMAITZA RESULTADO DEL EJERCICIO	(BEHIN-BEHINEKO DIBIDENDUA) (DIVIDENDO A CUENTA)	BESTELAK. ONDARE-TRESNA GARBIAK OTROS INSTRUM. PATRIM. NETO	BALJO-ALDAKETENGATIKO DOIKUN AJUSTES POR CAMBIOS DE VALOR	HART-DIRU-LAG., DOHAIN, LEGATUAK SUBV., DONAC. Y LEGADOS RECIB.	GUZTIRA TOTAL
	KAPITALA ESKRIBURATUA CAPITAL ESCRITURADO	(EZ GALDATUTAKO KAPITALA) (CAPITAL NO EXIGIDO)											
C. 2013 URTE-AMAIERAKO SALDOA SALDO, FINAL AÑO 2013	52	----	----	----	----	1.326	----	----	----	----	----	7.825	9.203
D. 2014 URTE-HASIERAKO SALDO DOITUA SALDO AJUSTADO, INICIO AÑO 2014	52	----	----	----	----	1.326	----	----	----	----	----	7.825	9.203
I. Sarrera eta gastu kontabilizatuak guztira. Total ingresos y gastos reconocidos.												(545)	(545)
E. 2014 URTE-AMAIERAKO SALDOA SALDO, FINAL AÑO 2014	52	----	----	----	----	1.326	----	----	----	----	----	7.280	8.658



Hospital Gorliz - Gorlizko Ospitalea

AURREKONTU ADMINISTRATIBOA  
 PRESUPUESTO ADMINISTRATIVO



Euro / Euros

ZUZKIDURAK DOTACIONES	2014	BALIABIDEAK RECURSOS	2014
Pertsonal-gastuak Gastos de Personal	17.807.613	Ondare-sarrerak Ingresos Patrimoniales	20.209.440
Funtzionamendu-gastuak Gastos Funcionamiento	2.401.827		
<b>Guztira Total</b>	<b>20.209.440</b>	<b>Guztira Total</b>	<b>20.209.440</b>

ARABA	%	GIPUZKOA	%	BIZKAIA	%	Lurraldekatu gabe Sin Territorializar	%	GUZTIRA TOTAL
0	0	0	0	20.209.440	100	0	0	20.209.440



Hospital U. Basurto - Basurtuko U. Ospitalea

AURREIKUSITAKO BALANTZEA  
BALANCE PREVISIONAL

Euro / Euros

AKTIBOA ACTIVO	2014	2013	ONDARE GARBIA ETA PASIBOA PATRIMONIO NETO Y PASIVO	2014	2013
<b>A) AKTIBO EZ-KORRIENTE ACTIVO NO CORRIENTE</b>	<b>81.008.643</b>	<b>83.926.998</b>	<b>A) ONDARE GARBIA PATRIMONIO NETO</b>	<b>78.068.061</b>	<b>80.986.416</b>
I. Ibilgetu ukiezina <i>Inmovilizado intangible</i>	13.414	83.877	<b>A-1) Fondo propioak Fondos propios</b>	<b>(3.004.878)</b>	<b>(3.004.878)</b>
5. Aplikazio informatikoak <i>Aplicaciones informáticas</i>	13.414	83.877	I. Fondo soziala <i>Fondo social</i>	1.587.318	1.587.318
II. Ibilgetu materiala <i>Inmovilizado material</i>	80.790.678	83.638.570	V. Aurreko ekitaldietako emaitzak <i>Resultados de ejercicios anteriores</i>	(4.592.196)	(4.592.196)
1. Lurrak eta eraikuntzak <i>Terrenos y construcciones</i>	66.581.985	66.311.145	2. (Aurreko ekitaldietako emaitza negatiboak) <i>(Resultados negativos de ejercicios anteriores)</i>	(4.592.196)	(4.592.196)
2. Instalazio teknikoak eta bestelako ibilgetu materiala <i>Instalaciones técnicas y otro inmovilizado material</i>	10.344.851	14.563.583	<b>A-3) Jasotako diru-laguntzak, dohaintzak eta legatuak Subvenciones, donaciones y legados recibidos</b>	<b>81.072.939</b>	<b>83.991.294</b>
3. Ekoizpen-bidean den ibilgetua eta aurrerakinak <i>Inmovilizado en curso y anticipos</i>	3.863.842	2.763.842	<b>B) PASIBO EZ-KORRIENTE PASIVO NO CORRIENTE</b>	<b>36.452</b>	<b>36.452</b>
V. Epe luzeko finantza inbertsioak <i>Inversiones financieras a largo plazo</i>	204.551	204.551	I. Epe luzeko hornidurak <i>Provisiones a largo plazo</i>	36.452	36.452
2. Hirugarrenei emandako kredituak <i>Créditos a terceros</i>	204.276	204.276	4. Bestelako hornidurak <i>Otras provisiones</i>	36.452	36.452
5. Bestelako aktibo finantzarioak <i>Otros activos financieros</i>	275	275	<b>C) PASIBO KORRIENTE PASIVO CORRIENTE</b>	<b>31.974.500</b>	<b>31.974.500</b>
<b>B) AKTIBO KORRIENTE ACTIVO CORRIENTE</b>	<b>29.070.370</b>	<b>29.070.370</b>	III. Epe laburreko zorrak <i>Deudas a corto plazo</i>	258.896	258.896
II. Izakinak <i>Existencias</i>	5.591.362	5.591.362	5. Bestelako pasibo finantzarioak <i>Otros pasivos financieros</i>	258.896	258.896
1. Merkataritzakoak <i>Comerciales</i>	2.816.018	2.816.018	V. Merkataritza hartzekodunak eta ordaintzeko bestelako kontuak <i>Acreedores comerciales y otras cuentas a pagar</i>	31.715.604	31.715.604
2. Lehengaiak eta bestelako hornikuntzak <i>Materias primas y otros aprovisionamientos</i>	2.775.344	2.775.344	1. Hornitzaileak <i>Proveedores</i>	15.214.243	15.214.243
III. Merkataritza zordunak eta kobratzeko bestelako kontuak <i>Deudores comerciales y otras cuentas a cobrar</i>	13.084.060	13.084.060	2. Hornitzaileak, taldeko enpresak eta elkartuak <i>Proveedores, empresas del grupo y asociadas</i>	82.102	82.102
1. Bezeroak, salmentengatik eta zerbitzu-emateengatik <i>Clientes por ventas y prestaciones de servicios</i>	182.271	182.271	3. Hainbat hartzekodun <i>Acreedores varios</i>	410.229	410.229
2. Bezeroak, taldeko enpresak eta elkartuak <i>Clientes, empresas del grupo y asociadas</i>	11.676.570	11.676.570	4. Pertsonala (ordaintzeko dauden ordainsariak) <i>Personal (remuneraciones pendientes de pago)</i>	3.346.694	3.346.694
3. Hainbat zordun <i>Deudores varios</i>	41.406	41.406	6. Administrazio Publikoekin bestelako zorrak <i>Otras deudas con las Administraciones Públicas</i>	12.662.336	12.662.336
4. Pertsonala <i>Personal</i>	1.183.813	1.183.813			
V. Epe laburreko finantza-inbertsioak <i>Inversiones financieras a corto plazo</i>	1.106	1.106			
5. Bestelako aktibo finantzarioak <i>Otros activos financieros</i>	1.106	1.106			
VII. Diruzaintza eta bestelako aktibo likido baliokideak <i>Efectivo y otros activos líquidos equivalentes</i>	10.393.842	10.393.842			
1. Diruzaintza <i>Tesorería</i>	10.393.842	10.393.842			
<b>AKTIBOA GUZTIRA (A+B) TOTAL ACTIVO (A+B)</b>	<b>110.079.013</b>	<b>112.997.368</b>	<b>ONDARE GARBIA ETA PASIBOA GUZTIRA (A+B+C) TOTAL PATRIMONIO NETO Y PASIVO (A+B+C)</b>	<b>110.079.013</b>	<b>112.997.368</b>

## Hospital U. Basurto - Basurtuko U. Ospitalea

AURREIKUSITAKO EFEKTIBO FLUXUEN EGOERA-ORRIA  
ESTADO DE FLUJOS DE EFECTIVO PREVISIONAL

Euro / Euros

DIRU-FLUXUEN EGOERA-ORRIA ESTADO DE FLUJOS DE EFECTIVO		2014	2013
<b>A)</b>	<b>USTIAPEN-JARDUERETAKO DIRU-FLUXUAK FLUJOS DE EFECTIVO DE LAS ACTIVIDADES DE EXPLOTACIÓN</b>		
1.	<b>Ekitaldiko zerga aurreko emaitza Resultado del ejercicio antes de impuestos</b>	-----	-----
a)	Ibilgetuaren amortizazioa (+) Amortización del inmovilizado (+)	6.518.355	6.313.049
d)	Diru-laguntzen egozpena (-) Imputación de subvenciones (-)	(6.518.355)	(6.313.049)
5.	<b>Ustiapen-jardueretako diru-fluxuak (+/-1+/-2+/-3+/-4) Flujos de efectivo de las actividades de explotación (+/-1+/-2+/-3+/-4)</b>	-----	-----
<b>B)</b>	<b>INBERTSIO-JARDUERETAKO DIRU-FLUXUAK (+/-) FLUJOS DE EFECTIVO DE LAS ACTIVIDADES DE INVERSIÓN (+/-)</b>		
6.	<b>Inbertsioen ordainketak (-) Pagos por inversión (-)</b>	(3.600.000)	(2.150.000)
c)	Ibilgetu materiala Inmovilizado material	(3.600.000)	(2.150.000)
8.	<b>Inbertsio-jardueretako diru-fluxuak (7-6) Flujos de efectivo de las actividades de inversión (7-6)</b>	(3.600.000)	(2.150.000)
<b>C)</b>	<b>FINANTZAKETA-JARDUERETAKO DIRU-FLUXUAK FLUJOS DE EFECTIVO DE LAS ACTIVIDADES DE FINANCIACIÓN</b>		
9.	<b>Ondare-tresnen kobrantzak eta ordainketak Cobros y pagos por instrumentos de patrimonio</b>	3.600.000	2.150.000
e)	Jasotako diru-laguntzak, dohaintzak eta legatuak (+) Subvenciones, donaciones y legados recibidos (+)	3.600.000	2.150.000
12.	<b>Finantzaketa-jardueretako diru-fluxuak (+/-9+/-10-11) Flujos de efectivo de las actividades de financiación (+/-9+/-10-11)</b>	3.600.000	2.150.000
<b>D)</b>	<b>KANBIO-TASEN ALDAKETEN ERAGINA EFECTO DE LAS VARIACIONES DE LOS TIPOS DE CAMBIO</b>	-----	-----
<b>E)</b>	<b>ESKUDIRUAREN EDO BALIOKIDEEN GEHIKUNTZA/GUTXITZE GARBIA (+/-5+/-8+/-12+/-D) AUMENTO/DISMINUCIÓN NETA DEL EFECTIVO O EQUIVALENTES (+/-5+/-8+/-12+/-D)</b>	-----	-----

Hospital U. Basurto - Basurtuko U. Ospitalea

AURREIKUSITAKO GALDU-IRABAZIEN KONTUA  
CUENTA DE PERDIDAS Y GANANCIAS PREVISIONAL

Euro / Euros

GALDU-IRABAZIEN KONTUA CUENTA DE PERDIDAS Y GANANCIAS		2014	2013
<b>A) ERAGIKETA JARRAITUAK OPERACIONES CONTINUADAS</b>			
<b>1. Negozio-zifraren zenbateko garbia Importe neto de la cifra de negocios</b>		<b>288.500.190</b>	<b>277.103.436</b>
b) Zerbitzu-emateak Prestaciones de servicios		288.500.190	277.103.436
<b>4. Hornikuntzak Aprovisionamientos</b>		<b>(85.487.479)</b>	<b>(80.454.206)</b>
a) Salgaien kontsumoa Consumo de mercaderías		(38.984.364)	(35.782.527)
b) Lehengaien eta bestelako material kontsumigarrien kontsumoa Consumo de materias primas y otras materias consumibles		(30.635.934)	(29.655.256)
c) Beste enpresa batzuek egindako lanak Trabajos realizados por otras empresas		(15.867.181)	(15.016.423)
<b>6. Ustiapeneko bestelako sarrerak Otros ingresos de explotación</b>		<b>1.978.981</b>	<b>2.107.860</b>
a) Sarrera osagarriak eta kudeaketa arrunteko beste batzuk Ingresos accesorios y otros de gestión corriente		1.931.811	2.088.732
b) Ekitaldiko emaitzara egotzitako ustiapeneko diru-laguntzak Subvenciones de explotación incorporadas al resultado del ejercicio		47.170	19.128
<b>7. Pertsonal-gastuak Gastos de personal</b>		<b>(192.341.025)</b>	<b>(186.190.737)</b>
a) Soldatak, lansariak eta antzekoak Sueldos, salarios y asimilados		(153.529.446)	(148.609.968)
b) Karga sozialak Cargas sociales		(38.811.579)	(37.580.769)
<b>8. Ustiapeneko bestelako gastuak Otros gastos de explotación</b>		<b>(12.631.539)</b>	<b>(12.547.225)</b>
a) Kanpoko zerbitzuak Servicios exteriores		(12.611.321)	(12.525.625)
b) Tributuak Tributos		(20.218)	(21.600)
<b>9. Ibilgetuaren amortizazioa Amortización del inmovilizado</b>		<b>(6.518.355)</b>	<b>(6.313.049)</b>
<b>10. Ibilgetu ez-finantzarioko diru-laguntzen eta bestelako egozpena Imputación de subvenciones de inmovilizado no financiero y otras</b>		<b>6.499.227</b>	<b>6.293.921</b>
<b>A.1) USTIAPENENKO EMAITZA (1+2+3+4+5+6+7+8+9+10+11+12+13+14+15) RESULTADO DE EXPLOTACIÓN (1+2+3+4+5+6+7+8+9+10+11+12+13+14+15)</b>		----	----
<b>A.2) EMAITZA FINANTZARIOA (16+17+18+19+20+21) RESULTADO FINANCIERO (16+17+18+19+20+21)</b>		----	----
<b>A.3) ZERGA AURREKO EMAITZA (A.1+A.2) RESULTADO ANTES DE IMPUESTOS (A.1+A.2)</b>		----	----
<b>A.4) EKITALDIKO EMAITZA (A.3+22) RESULTADO DEL EJERCICIO (A.3+22)</b>		----	----

## Hospital U. Basurto - Basurtuko U. Ospitalea

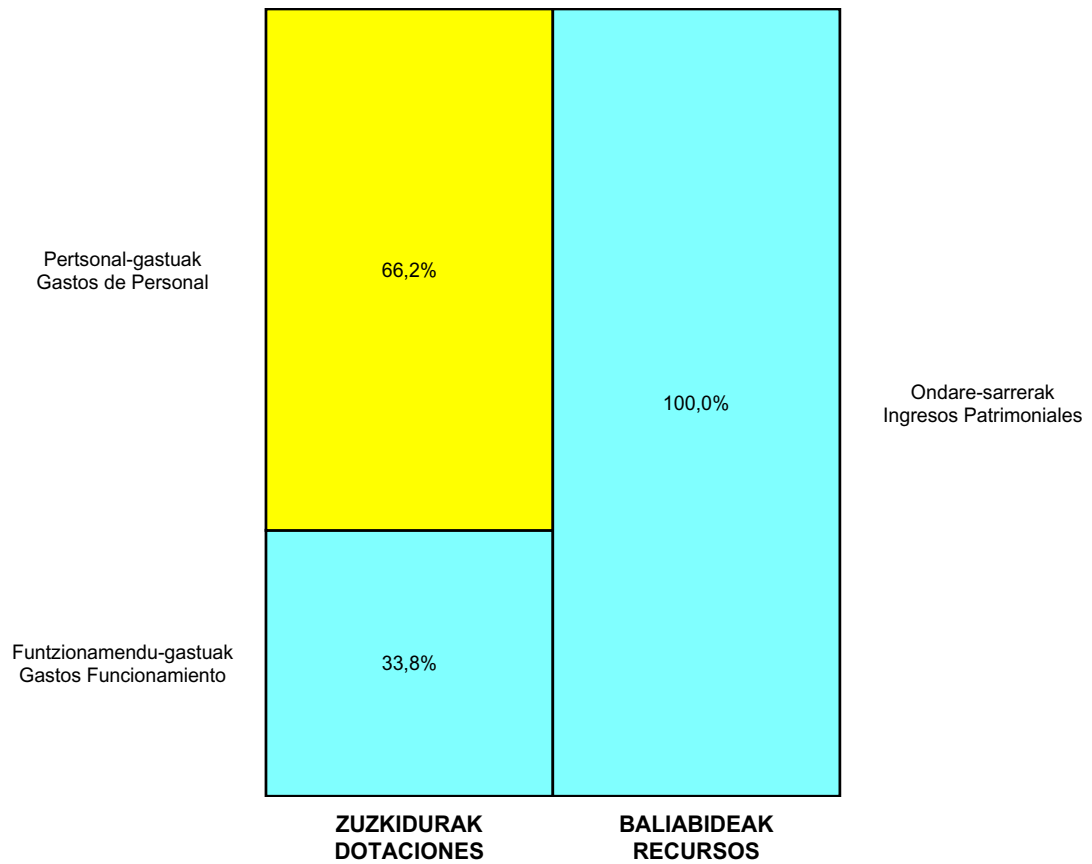
ONDARE GARBIAREN ALDAKETAREN EGOERA-ORRIA  
ESTADO DE CAMBIOS EN EL PATRIMONIO NETO

Milaka Euro / Miles de Euros

	KAPITALA CAPITAL		JAILKIPEN SARIA PRIMA DE EMISION	ERRESERBAK RESERVAS	(AKZIO/PART. PROPIOAK ONDAREAN) (ACC. Y PARTIC. PATRIM. PROPIAS)	EMAITZAK AURREKO EKITALDIENAK RESULTADOS EJERC. ANTERIORES	BAZKIDEEEN BESTELAKO EKARPENAK OTRAS APORTACIONES DE SOCIOS	EKITALDIKO EMAITZA RESULTADO DEL EJERCICIO	(BEHIN-BEHINEKO DIBIDENDUA) (DIVIDENDO A CUENTA)	BESTELAK. ONDARE-TRESNA GARBIAK OTROS INSTRUM. PATRIM. NETO	BALJO-ALDAKETENGATIKO DOIKUN AJUSTES POR CAMBIOS DE VALOR	HART-DIRU-LAG., DOHAIN, LEGATUAK SUBV., DONAC. Y LEGADOS RECIB.	GUZTIRA TOTAL
	KAPITAL ESKRITURATUA CAPITAL ESCRITURADO	(EZ GALDATUTAKO KAPITALA) (CAPITAL NO EXIGIDO)											
C. 2013 URTE-AMAIERAKO SALDOA SALDO, FINAL AÑO 2013	1.587	----	----	----	----	(4.592)	----	----	----	----	----	83.991	80.986
D. 2014 URTE-HASIERAKO SALDO DOITUA SALDO AJUSTADO, INICIO AÑO 2014	1.587	----	----	----	----	(4.592)	----	----	----	----	----	83.991	80.986
I. Sarrera eta gastu kontabilizatuak guztira. Total ingresos y gastos reconocidos.												(2.918)	(2.918)
E. 2014 URTE-AMAIERAKO SALDOA SALDO, FINAL AÑO 2014	1.587	----	----	----	----	(4.592)	----	----	----	----	----	81.073	78.068

Hospital U. Basurto - Basurtuko U. Ospitalea

AURREKONTU ADMINISTRATIBOA  
 PRESUPUESTO ADMINISTRATIVO



Euro / Euros

ZUZKIDURAK DOTACIONES	2014	BALIABIDEAK RECURSOS	2014
Pertsonal-gastuak Gastos de Personal	192.341.025	Gastu Arrunt. Transferentziak Transferencias Gasto Corriente	28.042
Funtzionamendu-gastuak Gastos Funcionamiento	98.119.018	Ondare-sarrerak Ingresos Patrimoniales	290.432.001
Inbertsio Errealak Inversiones Reales	3.600.000	Kapital-transferentziak Transferencias Capital	3.600.000
<b>Guztira Total</b>	<b>294.060.043</b>	<b>Guztira Total</b>	<b>294.060.043</b>

ARABA	%	GIPUZKOA	%	BIZKAIA	%	Lurraldekatu gabe Sin Territorializar	%	GUZTIRA TOTAL
0	0	0	0	294.060.043	100	0	0	294.060.043





Hospital Galdakao-Usansolo - Galdakao-Usansolo O.

AURREIKUSITAKO BALANTZEA  
BALANCE PREVISIONAL

Euro / Euros

AKTIBOA ACTIVO	2014	2013	ONDARE GARBIA ETA PASIBOA PATRIMONIO NETO Y PASIVO	2014	2013
<b>A) AKTIBO EZ-KORRIENTEA ACTIVO NO CORRIENTE</b>	<b>103.597.337</b>	<b>105.814.168</b>	<b>A) ONDARE GARBIA PATRIMONIO NETO</b>	<b>107.782.582</b>	<b>109.999.413</b>
I. Ibilgetu ukiezina <i>Inmovilizado intangible</i>	23.738	85.617	<b>A-1) Fondo propioak Fondos propios</b>	<b>4.311.782</b>	<b>4.311.782</b>
5. Aplikazio informatikoak <i>Aplicaciones informáticas</i>	23.738	85.617	I. Fondo soziala <i>Fondo social</i>	953.749	953.749
II. Ibilgetu materiala <i>Inmovilizado material</i>	103.507.491	105.662.443	V. Aurreko ekitaldietako emaitzak <i>Resultados de ejercicios anteriores</i>	3.358.033	3.358.033
1. Lurrak eta eraikuntzak <i>Terrenos y construcciones</i>	55.777.708	56.460.373	1. Gaineratikoa <i>Remanente</i>	3.358.033	3.358.033
2. Instalazio teknikoak eta bestelako ibilgetu materiala <i>Instalaciones técnicas y otro inmovilizado material</i>	11.587.087	13.059.374	<b>A-3) Jasotako diru-laguntzak, dohaintzak eta legatuak Subvenciones, donaciones y legados recibidos</b>	<b>103.470.800</b>	<b>105.687.631</b>
3. Ekoizpen-bidean den ibilgetua eta aurrerakinak <i>Inmovilizado en curso y anticipos</i>	36.142.696	36.142.696	<b>B) PASIBO EZ-KORRIENTEA PASIVO NO CORRIENTE</b>	<b>20.145</b>	<b>20.145</b>
V. Epe luzeko finantza inbertsioak <i>Inversiones financieras a largo plazo</i>	66.108	66.108	I. Epe luzeko hornidurak <i>Provisiones a largo plazo</i>	20.145	20.145
2. Hirugarrenei emandako kredituak <i>Créditos a terceros</i>	66.108	66.108	4. Bestelako hornidurak <i>Otras provisiones</i>	20.145	20.145
<b>B) AKTIBO KORRIENTEA ACTIVO CORRIENTE</b>	<b>24.200.758</b>	<b>24.200.758</b>	<b>C) PASIBO KORRIENTEA PASIVO CORRIENTE</b>	<b>19.995.368</b>	<b>19.995.368</b>
II. Izakinak <i>Existencias</i>	4.347.197	4.347.197	III. Epe laburreko zorrak <i>Deudas a corto plazo</i>	504.877	504.877
1. Merkataritzakoak <i>Comerciales</i>	1.995.872	1.995.872	5. Bestelako pasibo finantzarioak <i>Otros pasivos financieros</i>	504.877	504.877
2. Lehengaiak eta bestelako hornikuntzak <i>Materias primas y otros aprovisionamientos</i>	2.351.325	2.351.325	V. Merkataritza hartzekodunak eta ordaintzeko bestelako kontuak <i>Acreedores comerciales y otras cuentas a pagar</i>	19.490.491	19.490.491
III. Merkataritza zordunak eta kobratzeko bestelako kontuak <i>Deudores comerciales y otras cuentas a cobrar</i>	9.527.533	9.527.533	1. Hornitzaileak <i>Proveedores</i>	12.875.923	12.875.923
1. Bezeroak, salmentengatik eta zerbitzu-emeategatik <i>Clientes por ventas y prestaciones de servicios</i>	134.048	134.048	2. Hornitzaileak, taldeko enpresak eta elkartuak <i>Proveedores, empresas del grupo y asociadas</i>	34.482	34.482
2. Bezeroak, taldeko enpresak eta elkartuak <i>Clientes, empresas del grupo y asociadas</i>	8.762.765	8.762.765	3. Hainbat hartzekodun <i>Acreedores varios</i>	734.952	734.952
3. Hainbat zordun <i>Deudores varios</i>	35.510	35.510	4. Pertsonala (ordaintzeko dauden ordainsariak) <i>Personal (remuneraciones pendientes de pago)</i>	1.899.137	1.899.137
4. Pertsonala <i>Personal</i>	595.210	595.210	6. Administrazio Publikoekin bestelako zorrak <i>Otras deudas con las Administraciones Públicas</i>	3.945.997	3.945.997
V. Epe laburreko finantza-inbertsioak <i>Inversiones financieras a corto plazo</i>	682	682			
5. Bestelako aktibo finantzarioak <i>Otros activos financieros</i>	682	682			
VII. Diruzaintza eta bestelako aktibo likido baliokideak <i>Efectivo y otros activos líquidos equivalentes</i>	10.325.346	10.325.346			
1. Diruzaintza <i>Tesorería</i>	10.325.346	10.325.346			
<b>AKTIBOA GUZTIRA (A+B) TOTAL ACTIVO (A+B)</b>	<b>127.798.095</b>	<b>130.014.926</b>	<b>ONDARE GARBIA ETA PASIBOA GUZTIRA (A+B+C) TOTAL PATRIMONIO NETO Y PASIVO (A+B+C)</b>	<b>127.798.095</b>	<b>130.014.926</b>

## Hospital Galdakao-Usansolo - Galdakao-Usansolo O.

AURREIKUSITAKO EFEKTIBO FLUXUEN EGOERA-ORRIA  
ESTADO DE FLUJOS DE EFECTIVO PREVISIONAL

Euro / Euros

DIRU-FLUXUEN EGOERA-ORRIA ESTADO DE FLUJOS DE EFECTIVO		2014	2013
<b>A)</b>	<b>USTIAPEN-JARDUERETAKO DIRU-FLUXUAK FLUJOS DE EFECTIVO DE LAS ACTIVIDADES DE EXPLOTACIÓN</b>		
1.	<b>Ekitaldiko zerga aurreko emaitza Resultado del ejercicio antes de impuestos</b>	-----	-----
a)	Ibilgetuaren amortizazioa (+) Amortización del inmovilizado (+)	4.816.831	3.982.186
d)	Diru-laguntzen egozpena (-) Imputación de subvenciones (-)	(4.816.831)	(3.982.186)
5.	<b>Ustiapen-jardueretako diru-fluxuak (+/-1+/-2+/-3+/-4) Flujos de efectivo de las actividades de explotación (+/-1+/-2+/-3+/-4)</b>	-----	-----
<b>B)</b>	<b>INBERTSIO-JARDUERETAKO DIRU-FLUXUAK (+/-) FLUJOS DE EFECTIVO DE LAS ACTIVIDADES DE INVERSIÓN (+/-)</b>		
6.	<b>Inbertsioen ordainketak (-) Pagos por inversión (-)</b>	(2.600.000)	(1.000.000)
c)	Ibilgetu materiala Inmovilizado material	(2.600.000)	(1.000.000)
8.	<b>Inbertsio-jardueretako diru-fluxuak (7-6) Flujos de efectivo de las actividades de inversión (7-6)</b>	(2.600.000)	(1.000.000)
<b>C)</b>	<b>FINANTZAKETA-JARDUERETAKO DIRU-FLUXUAK FLUJOS DE EFECTIVO DE LAS ACTIVIDADES DE FINANCIACIÓN</b>		
9.	<b>Ondare-tresnen kobrantzak eta ordainketak Cobros y pagos por instrumentos de patrimonio</b>	2.600.000	1.000.000
e)	Jasotako diru-laguntzak, dohaintzak eta legatuak (+) Subvenciones, donaciones y legados recibidos (+)	2.600.000	1.000.000
12.	<b>Finantzaketa-jardueretako diru-fluxuak (+/-9+/-10-11) Flujos de efectivo de las actividades de financiación (+/-9+/-10-11)</b>	2.600.000	1.000.000
<b>D)</b>	<b>KANBIO-TASEN ALDAKETEN ERAGINA EFECTO DE LAS VARIACIONES DE LOS TIPOS DE CAMBIO</b>	-----	-----
<b>E)</b>	<b>ESKUDIRUAREN EDO BALIOKIDEEN GEHIKUNTZA/GUTXITZE GARBIA (+/-5+/-8+/-12+/-D) AUMENTO/DISMINUCIÓN NETA DEL EFECTIVO O EQUIVALENTES (+/-5+/-8+/-12+/-D)</b>	-----	-----

Hospital Galdakao-Usansolo - Galdakao-Usansolo O.

AURREIKUSITAKO GALDU-IRABAZIEN KONTUA  
CUENTA DE PERDIDAS Y GANANCIAS PREVISIONAL

Euro / Euros

GALDU-IRABAZIEN KONTUA CUENTA DE PERDIDAS Y GANANCIAS		2014	2013
<b>A)</b>	<b>ERAGIKETA JARRAITUAK OPERACIONES CONTINUADAS</b>		
1.	<b>Negoio-zifraren zenbateko garbia Importe neto de la cifra de negocios</b>	<b>171.295.581</b>	<b>159.943.188</b>
b)	Zerbitzu-emateak Prestaciones de servicios	171.295.581	159.943.188
4.	<b>Hornikuntzak Aprovisionamientos</b>	<b>(56.689.511)</b>	<b>(50.037.969)</b>
a)	Salgaien kontsumoa Consumo de mercaderías	(24.528.081)	(20.335.210)
b)	Lehengaien eta bestelako material kontsumigarrien kontsumoa Consumo de materias primas y otras materias consumibles	(22.724.107)	(20.780.167)
c)	Beste enpresa batzuek egindako lanak Trabajos realizados por otras empresas	(9.437.323)	(8.922.592)
6.	<b>Ustiapeneko bestelako sarrerak Otros ingresos de explotación</b>	<b>1.862.539</b>	<b>1.775.886</b>
a)	Sarrera osagarriak eta kudeaketa arrunteko beste batzuk Ingresos accesorios y otros de gestión corriente	461.352	573.583
b)	Ekitaldiko emaitzara egotzitako ustiapeneko diru-laguntzak Subvenciones de explotación incorporadas al resultado del ejercicio	1.401.187	1.202.303
7.	<b>Pertsonal-gastuak Gastos de personal</b>	<b>(105.394.103)</b>	<b>(100.760.308)</b>
a)	Soldatak, lansariak eta antzekoak Sueldos, salarios y asimilados	(85.407.501)	(81.509.622)
b)	Karga sozialak Cargas sociales	(19.986.602)	(19.250.686)
8.	<b>Ustiapeneko bestelako gastuak Otros gastos de explotación</b>	<b>(9.835.162)</b>	<b>(9.718.494)</b>
a)	Kanpoko zerbitzuak Servicios exteriores	(9.834.966)	(9.713.823)
b)	Tributuak Tributos	(196)	(4.671)
9.	<b>Ibilgetuaren amortizazioa Amortización del inmovilizado</b>	<b>(4.816.831)</b>	<b>(3.982.186)</b>
10.	<b>Ibilgetu ez-finantzarioko diru-laguntzen eta bestelako egozpena Imputación de subvenciones de inmovilizado no financiero y otras</b>	<b>3.577.487</b>	<b>2.779.883</b>
A.1)	<b>USTIAPENENKO EMAITZA (1+2+3+4+5+6+7+8+9+10+11+12+13+14+15) RESULTADO DE EXPLOTACIÓN (1+2+3+4+5+6+7+8+9+10+11+12+13+14+15)</b>	----	----
A.2)	<b>EMAITZA FINANTZARIOA (16+17+18+19+20+21) RESULTADO FINANCIERO (16+17+18+19+20+21)</b>	----	----
A.3)	<b>ZERGA AURREKO EMAITZA (A.1+A.2) RESULTADO ANTES DE IMPUESTOS (A.1+A.2)</b>	----	----
A.4)	<b>EKITALDIKO EMAITZA (A.3+22) RESULTADO DEL EJERCICIO (A.3+22)</b>	----	----

## Hospital Galdakao-Usansolo - Galdakao-Usansolo O.

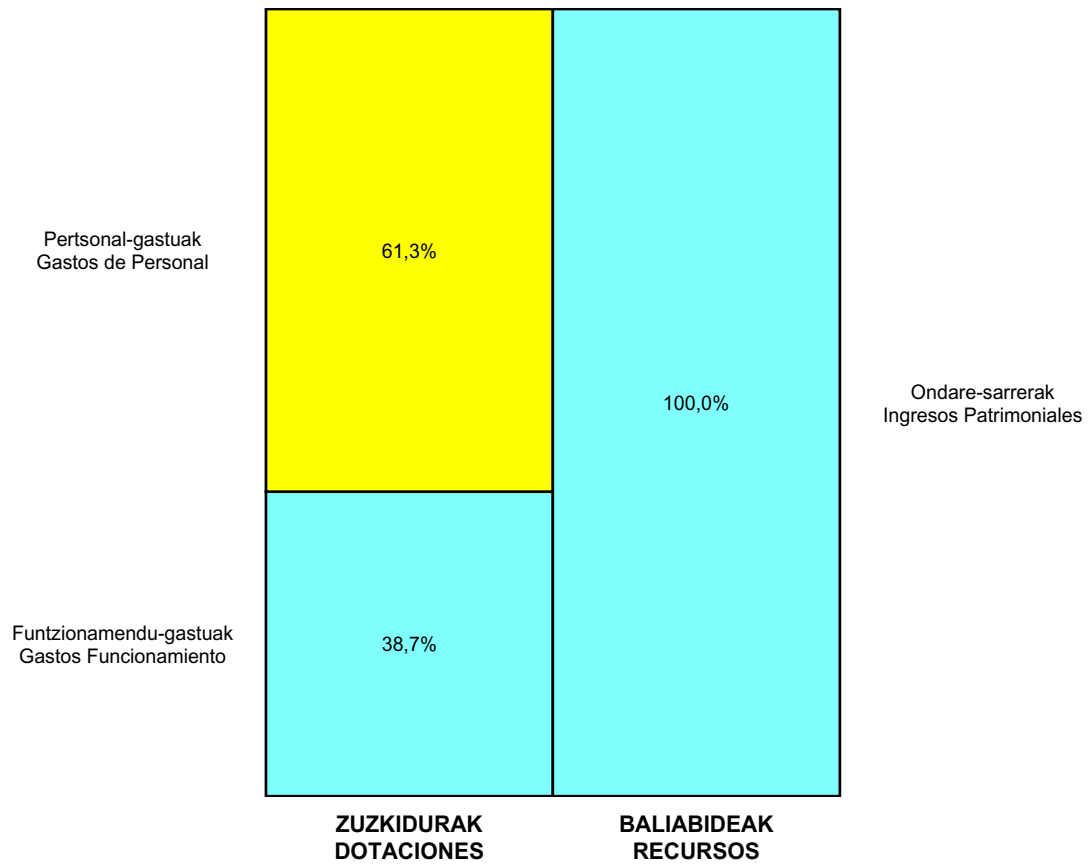
ONDARE GARBIAREN ALDAKETAREN EGOERA-ORRIA  
ESTADO DE CAMBIOS EN EL PATRIMONIO NETO

Milaka Euro / Miles de Euros

	KAPITALA CAPITAL		JAILKIPEN SARIA PRIMA DE EMISION	ERRESERBAK RESERVAS	(AKZIO/PART. PROPIOAK ONDAREAN) (ACC. Y PARTIC. PATRIM. PROPIAS)	EMAITZAK AURREKO EKITALDIENAK RESULTADOS EJERC. ANTERIORES	BAZKIDEN BESTELAKO EKARPENAK OTRAS APORTACIONES DE SOCIOS	EKITALDIKO EMAITZA RESULTADO DEL EJERCICIO	(BEHIN-BEHINEKO DIBIDENDUA) (DIVIDENDO A CUENTA)	BESTELAK. ONDARE-TRESNA GARBIAK OTROS INSTRUM. PATRIM. NETO	BALJO-ALDAKETENGATIKO DOIKUN AJUSTES POR CAMBIOS DE VALOR	HART-DIRU-LAG., DOHAIN, LEGATUAK SUBV., DONAC. Y LEGADOS RECIB.	GUZTIRA TOTAL
	KAPITALA ESKRIBURATUA CAPITAL ESCRITURADO	(EZ GALDATUTAKO KAPITALA) (CAPITAL NO EXIGIDO)											
C. 2013 URTE-AMAIERAKO SALDOA SALDO, FINAL AÑO 2013	954	----	----	----	----	3.358	----	----	----	----	----	105.688	109.999
D. 2014 URTE-HASIERAKO SALDO DOITUA SALDO AJUSTADO, INICIO AÑO 2014	954	----	----	----	----	3.358	----	----	----	----	----	105.688	109.999
I. Sarrera eta gastu kontabilizatuak guztira. Total ingresos y gastos reconocidos.												(2.217)	(2.217)
E. 2014 URTE-AMAIERAKO SALDOA SALDO, FINAL AÑO 2014	954	----	----	----	----	3.358	----	----	----	----	----	103.471	107.783

Hospital Galdakao-Usansolo - Galdakao-Usansolo O.

AURREKONTU ADMINISTRATIBOA  
 PRESUPUESTO ADMINISTRATIVO



Euro / Euros

ZUZKIDURAK DOTACIONES	2014	BALIABIDEAK RECURSOS	2014
Pertsonal-gastuak Gastos de Personal	105.394.103	Gastu Arrunt. Transferentziak Transferencias Gasto Corriente	161.843
Funtzionamendu-gastuak Gastos Funcionamiento	66.524.673	Ondare-sarrerak Ingresos Patrimoniales	171.756.933
Inbertsio Errealak Inversiones Reales	2.600.000	Kapital-transferentziak Transferencias Capital	2.600.000
<b>Guztira Total</b>	<b>174.518.776</b>	<b>Guztira Total</b>	<b>174.518.776</b>

ARABA	%	GIPUZKOA	%	BIZKAIA	%	Lurraldekatu gabe Sin Territorializar	%	GUZTIRA TOTAL
0	0	0	0	174.518.776	100	0	0	174.518.776



Hospital San Eloy - San Eloy Ospitalea

AURREIKUSITAKO BALANTZEA  
BALANCE PREVISIONAL

Euro / Euros

AKTIBOA ACTIVO	2014	2013	ONDARE GARBIA ETA PASIBOA PATRIMONIO NETO Y PASIVO	2014	2013
<b>A) AKTIBO EZ-KORRIENTEA ACTIVO NO CORRIENTE</b>	<b>17.180.298</b>	<b>18.128.387</b>	<b>A) ONDARE GARBIA PATRIMONIO NETO</b>	<b>17.548.423</b>	<b>18.496.512</b>
I. Ibilgetu ukiezina Inmovilizado intangible	9.725	40.389	<b>A-1) Fondo propioak Fondos propios</b>	<b>374.722</b>	<b>374.722</b>
5. Aplikazio informatikoak Aplicaciones informáticas	9.725	40.389	I. Fondo soziala Fondo social	419.845	419.845
II. Ibilgetu materiala Inmovilizado material	17.163.969	18.081.394	V. Aurreko ekitaldietako emaitzak Resultados de ejercicios anteriores	(45.123)	(45.123)
1. Lurrak eta eraikuntzak Terrenos y construcciones	14.343.602	14.400.207	2. (Aurreko ekitaldietako emaitza negatiboak) (Resultados negativos de ejercicios anteriores)	(45.123)	(45.123)
2. Instalazio teknikoak eta bestelako ibilgetu materiala Instalaciones técnicas y otro inmovilizado material	2.793.367	3.654.187	<b>A-3) Jasotako diru-laguntzak, dohaintzak eta legatuak Subvenciones, donaciones y legados recibidos</b>	<b>17.173.701</b>	<b>18.121.790</b>
3. Ekoizpen-bidean den ibilgetua eta aurrerakinak Inmovilizado en curso y anticipos	27.000	27.000	<b>B) PASIBO EZ-KORRIENTEA PASIVO NO CORRIENTE</b>	<b>31.501</b>	<b>31.501</b>
V. Epe luzeko finantza inbertsioak Inversiones financieras a largo plazo	6.604	6.604	I. Epe luzeko hornidurak Provisiones a largo plazo	31.501	31.501
2. Hirugarrenei emandako kredituak Créditos a terceros	6.604	6.604	4. Bestelako hornidurak Otras provisiones	31.501	31.501
<b>B) AKTIBO KORRIENTEA ACTIVO CORRIENTE</b>	<b>6.334.036</b>	<b>6.334.036</b>	<b>C) PASIBO KORRIENTEA PASIVO CORRIENTE</b>	<b>5.934.410</b>	<b>5.934.410</b>
II. Izakinak Existencias	1.095.968	1.095.968	III. Epe laburreko zorrak Deudas a corto plazo	113.127	113.127
1. Merkataritzakoak Comerciales	371.337	371.337	5. Bestelako pasibo finantzarioak Otros pasivos financieros	113.127	113.127
2. Lehengaiak eta bestelako hornikuntzak Materias primas y otros aprovisionamientos	724.631	724.631	V. Merkataritza hartzekodunak eta ordaintzeko bestelako kontuak Acreedores comerciales y otras cuentas a pagar	5.821.283	5.821.283
III. Merkataritza zordunak eta kobratzeko bestelako kontuak Deudores comerciales y otras cuentas a cobrar	3.228.241	3.228.241	1. Hornitzaileak Proveedores	2.618.227	2.618.227
1. Bezeroak, salmentengatik eta zerbitzu-emateengatik Clientes por ventas y prestaciones de servicios	48.213	48.213	2. Hornitzaileak, taldeko enpresak eta elkartuak Proveedores, empresas del grupo y asociadas	76.999	76.999
2. Bezeroak, taldeko enpresak eta elkartuak Clientes, empresas del grupo y asociadas	2.983.774	2.983.774	3. Hainbat hartzekodun Acreedores varios	17.992	17.992
3. Hainbat zordun Deudores varios	4.838	4.838	4. Pertsonala (ordaintzeko dauden ordainsariak) Personal (remuneraciones pendientes de pago)	549.563	549.563
4. Pertsonala Personal	191.416	191.416	6. Administrazio Publikoekin bestelako zorrak Otras deudas con las Administraciones Públicas	2.558.502	2.558.502
V. Epe laburreko finantza-inbertsioak Inversiones financieras a corto plazo	33	33			
5. Bestelako aktibo finantzarioak Otros activos financieros	33	33			
VII. Diruzaintza eta bestelako aktibo likido baliokideak Efectivo y otros activos líquidos equivalentes	2.009.794	2.009.794			
1. Diruzaintza Tesorería	2.009.794	2.009.794			
<b>AKTIBOA GUZTIRA (A+B) TOTAL ACTIVO (A+B)</b>	<b>23.514.334</b>	<b>24.462.423</b>	<b>ONDARE GARBIA ETA PASIBOA GUZTIRA (A+B+C) TOTAL PATRIMONIO NETO Y PASIVO (A+B+C)</b>	<b>23.514.334</b>	<b>24.462.423</b>

## Hospital San Eloy - San Eloy Ospitalea

AURREIKUSITAKO EFEKTIBO FLUXUEN EGOERA-ORRIA  
ESTADO DE FLUJOS DE EFECTIVO PREVISIONAL

Euro / Euros

DIRU-FLUXUEN EGOERA-ORRIA ESTADO DE FLUJOS DE EFECTIVO		2014	2013
<b>A)</b>	<b>USTIAPEN-JARDUERETAKO DIRU-FLUXUAK FLUJOS DE EFECTIVO DE LAS ACTIVIDADES DE EXPLOTACIÓN</b>		
1.	Ekitaldiko zerga aurreko emaitza Resultado del ejercicio antes de impuestos	-----	-----
a)	Ibilgetuaren amortizazioa (+) Amortización del inmovilizado (+)	1.198.089	1.273.434
d)	Diru-laguntzen egozpena (-) Imputación de subvenciones (-)	(1.198.089)	(1.273.434)
5.	Ustiapen-jardueretako diru-fluxuak (+/-1+/-2+/-3+/-4) Flujos de efectivo de las actividades de explotación (+/-1+/-2+/-3+/-4)	-----	-----
<b>B)</b>	<b>INBERTSIO-JARDUERETAKO DIRU-FLUXUAK (+/-) FLUJOS DE EFECTIVO DE LAS ACTIVIDADES DE INVERSIÓN (+/-)</b>		
6.	Inbertsioen ordainketak (-) Pagos por inversión (-)	(250.000)	-----
c)	Ibilgetu materiala Inmovilizado material	(250.000)	-----
8.	Inbertsio-jardueretako diru-fluxuak (7-6) Flujos de efectivo de las actividades de inversión (7-6)	(250.000)	-----
<b>C)</b>	<b>FINANTZAKETA-JARDUERETAKO DIRU-FLUXUAK FLUJOS DE EFECTIVO DE LAS ACTIVIDADES DE FINANCIACIÓN</b>		
9.	Ondare-tresnen kobrantzak eta ordainketak Cobros y pagos por instrumentos de patrimonio	250.000	-----
e)	Jasotako diru-laguntzak, dohaintzak eta legatuak (+) Subvenciones, donaciones y legados recibidos (+)	250.000	-----
12.	Finantzaketa-jardueretako diru-fluxuak (+/-9+/-10-11) Flujos de efectivo de las actividades de financiación (+/-9+/-10-11)	250.000	-----
<b>D)</b>	<b>KANBIO-TASEN ALDAKETEN ERAGINA EFECTO DE LAS VARIACIONES DE LOS TIPOS DE CAMBIO</b>	-----	-----
<b>E)</b>	<b>ESKUDIRUAREN EDO BALIOKIDEEN GEHIKUNTZA/GUTXITZE GARBIA (+/-5+/-8+/-12+/-D) AUMENTO/DISMINUCIÓN NETA DEL EFECTIVO O EQUIVALENTES (+/-5+/-8+/-12+/-D)</b>	-----	-----



Hospital San Eloy - San Eloy Ospitalea

AURREIKUSITAKO GALDU-IRABAZIEN KONTUA  
CUENTA DE PERDIDAS Y GANANCIAS PREVISIONAL

Euro / Euros

GALDU-IRABAZIEN KONTUA CUENTA DE PERDIDAS Y GANANCIAS		2014	2013
<b>A)</b>	<b>ERAGIKETA JARRAITUAK OPERACIONES CONTINUADAS</b>		
1.	<b>Negoio-zifraren zenbateko garbia Importe neto de la cifra de negocios</b>	<b>51.274.712</b>	<b>50.035.027</b>
b)	Zerbitzu-emateak Prestaciones de servicios	51.274.712	50.035.027
4.	<b>Hornikuntzak Aprovisionamientos</b>	<b>(13.935.548)</b>	<b>(13.186.623)</b>
a)	Salgaien kontsumoa Consumo de mercaderías	(3.778.994)	(3.504.731)
b)	Lehengaien eta bestelako material kontsumigarrien kontsumoa Consumo de materias primas y otras materias consumibles	(6.315.511)	(5.960.999)
c)	Beste enpresa batzuek egindako lanak Trabajos realizados por otras empresas	(3.841.043)	(3.720.893)
6.	<b>Ustiapeneko bestelako sarrerak Otros ingresos de explotación</b>	<b>262.541</b>	<b>307.183</b>
a)	Sarrera osagarriak eta kudeaketa arrunteko beste batzuk Ingresos accesorios y otros de gestión corriente	24.191	68.833
b)	Ekitaldiko emaitzara egotzitako ustiapeneko diru-laguntzak Subvenciones de explotación incorporadas al resultado del ejercicio	238.350	238.350
7.	<b>Pertsonal-gastuak Gastos de personal</b>	<b>(34.822.491)</b>	<b>(34.247.711)</b>
a)	Soldatak, lansariak eta antzekoak Sueldos, salarios y asimilados	(28.473.438)	(28.109.601)
b)	Karga sozialak Cargas sociales	(6.349.053)	(6.138.110)
8.	<b>Ustiapeneko bestelako gastuak Otros gastos de explotación</b>	<b>(2.540.864)</b>	<b>(2.669.526)</b>
a)	Kanpoko zerbitzuak Servicios exteriores	(2.539.664)	(2.668.309)
b)	Tributuak Tributos	(1.200)	(1.217)
9.	<b>Ibilgetuaren amortizazioa Amortización del inmovilizado</b>	<b>(1.198.089)</b>	<b>(1.273.434)</b>
10.	<b>Ibilgetu ez-finantzarioko diru-laguntzen eta bestelako egozpena Imputación de subvenciones de inmovilizado no financiero y otras</b>	<b>959.739</b>	<b>1.035.084</b>
A.1)	<b>USTIAPENENKO EMAITZA (1+2+3+4+5+6+7+8+9+10+11+12+13+14+15) RESULTADO DE EXPLOTACIÓN (1+2+3+4+5+6+7+8+9+10+11+12+13+14+15)</b>	----	----
A.2)	<b>EMAITZA FINANTZARIOA (16+17+18+19+20+21) RESULTADO FINANCIERO (16+17+18+19+20+21)</b>	----	----
A.3)	<b>ZERGA AURREKO EMAITZA (A.1+A.2) RESULTADO ANTES DE IMPUESTOS (A.1+A.2)</b>	----	----
A.4)	<b>EKITALDIKO EMAITZA (A.3+22) RESULTADO DEL EJERCICIO (A.3+22)</b>	----	----

## Hospital San Eloy - San Eloy Ospitalea

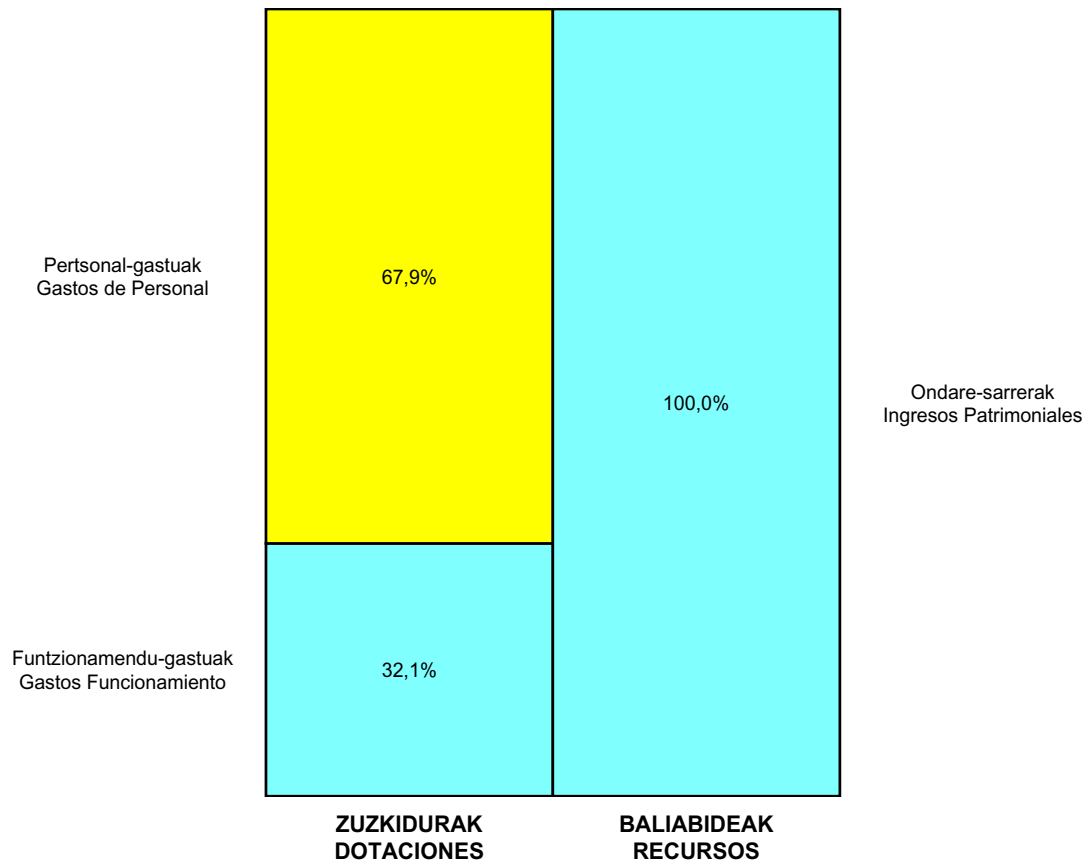
ONDARE GARBIAREN ALDAKETAREN EGOERA-ORRIA  
ESTADO DE CAMBIOS EN EL PATRIMONIO NETO

Milaka Euro / Miles de Euros

	KAPITALA CAPITAL		JAILKIPEN SARIA PRIMA DE EMISION	ERRESERBAK RESERVAS	(AKZIO/PART. PROPIOAK ONDAREAN) (ACC. Y PARTIC. PATRIM. PROPIAS)	EMAITZAK AURREKO EKITALDIENAK RESULTADOS EJERC. ANTERIORES	BAZKIDEEN BESTELAKO EKARPENAK OTRAS APORTACIONES DE SOCIOS	EKITALDIKO EMAITZA RESULTADO DEL EJERCICIO	(BEHIN-BEHINEKO DIBIDENDUA) (DIVIDENDO A CUENTA)	BESTELAK. ONDARE-TRESNA GARBIAK OTROS INSTRUM. PATRIM. NETO	BALJO-ALDAKETENGATIKO DOIKUN AJUSTES POR CAMBIOS DE VALOR	HART-DIRU-LAG.-DOHAIN-LEGATUAK SUBV., DONAC. Y LEGADOS RECIB.	GUZTIRA TOTAL
	KAPITALA ESKRIBURATUA CAPITAL ESCRITURADO	(EZ GALDATUTAKO KAPITALA) (CAPITAL NO EXIGIDO)											
C. 2013 URTE-AMAIERAKO SALDOA SALDO, FINAL AÑO 2013	420	----	----	----	----	(45)	----	----	----	----	----	18.122	18.497
D. 2014 URTE-HASIERAKO SALDO DOITUA SALDO AJUSTADO, INICIO AÑO 2014	420	----	----	----	----	(45)	----	----	----	----	----	18.122	18.497
I. Sarrera eta gastu kontabilizatuak guztira. Total ingresos y gastos reconocidos.												(948)	(948)
E. 2014 URTE-AMAIERAKO SALDOA SALDO, FINAL AÑO 2014	420	----	----	----	----	(45)	----	----	----	----	----	17.174	17.548

Hospital San Eloy - San Eloy Ospitalea

AURREKONTU ADMINISTRATIBOA  
 PRESUPUESTO ADMINISTRATIVO



Euro / Euros

ZUZKIDURAK DOTACIONES	2014	BALIABIDEAK RECURSOS	2014
Personal-gastuak Gastos de Personal	34.822.491	Ondare-sarrerak Ingresos Patrimoniales	51.298.903
Funtzionamendu-gastuak Gastos Funcionamiento	16.476.412	Kapital-transferentziak Transferencias Capital	250.000
Inbertsio Errealak Inversiones Reales	250.000		
<b>Guztira Total</b>	<b>51.548.903</b>	<b>Guztira Total</b>	<b>51.548.903</b>

ARABA	%	GIPUZKOA	%	BIZKAIA	%	Lurraldekatu gabe Sin Territorializar	%	GUZTIRA TOTAL
0	0	0	0	51.548.903	100	0	0	51.548.903



Hospital U. Cruces - Gurutzetako U. Ospitalea

AURREIKUSITAKO BALANTZEA  
BALANCE PREVISIONAL

Euro / Euros

AKTIBOA ACTIVO	2014	2013	ONDARE GARBIA ETA PASIBOA PATRIMONIO NETO Y PASIVO	2014	2013
<b>A) AKTIBO EZ-KORRIENTEA ACTIVO NO CORRIENTE</b>	<b>132.043.413</b>	<b>138.525.886</b>	<b>A) ONDARE GARBIA PATRIMONIO NETO</b>	<b>124.627.063</b>	<b>131.109.536</b>
I. Ibilgetu ukiezina <i>Inmovilizado intangible</i>	156.066	251.912	<b>A-1) Fondo propioak Fondos propios</b>	<b>(7.090.194)</b>	<b>(7.090.194)</b>
5. Aplikazio informatikoak <i>Aplicaciones informáticas</i>	156.066	251.912	I. Fondo soziala <i>Fondo social</i>	2.240.848	2.240.848
II. Ibilgetu materiala <i>Inmovilizado material</i>	131.709.189	138.095.816	V. Aurreko ekitaldietako emaitzak <i>Resultados de ejercicios anteriores</i>	(9.331.042)	(9.331.042)
1. Lurrak eta eraikuntzak <i>Terrenos y construcciones</i>	108.182.908	110.757.107	2. (Aurreko ekitaldietako emaitza negatiboak) <i>(Resultados negativos de ejercicios anteriores)</i>	(9.331.042)	(9.331.042)
2. Instalazio teknikoak eta bestelako ibilgetu materiala <i>Instalaciones técnicas y otro inmovilizado material</i>	20.735.027	26.447.455	<b>A-3) Jasotako diru-laguntzak, dohaintzak eta legatuak Subvenciones, donaciones y legados recibidos</b>	<b>131.717.257</b>	<b>138.199.730</b>
3. Ekoizpen-bidean den ibilgetua eta aurrerakinak <i>Inmovilizado en curso y anticipos</i>	2.791.254	891.254	<b>B) PASIBO EZ-KORRIENTE PASIVO NO CORRIENTE</b>	<b>8.625.367</b>	<b>8.625.367</b>
V. Epe luzeko finantza inbertsioak <i>Inversiones financieras a largo plazo</i>	178.158	178.158	I. Epe luzeko hornidurak <i>Provisiones a largo plazo</i>	125.367	125.367
2. Hirugarrenei emandako kredituak <i>Créditos a terceros</i>	178.158	178.158	4. Bestelako hornidurak <i>Otras provisiones</i>	125.367	125.367
<b>B) AKTIBO KORRIENTE ACTIVO CORRIENTE</b>	<b>47.356.426</b>	<b>47.356.426</b>	II. Epe luzeko zorrak <i>Deudas a largo plazo</i>	8.500.000	8.500.000
II. Izakinak <i>Existencias</i>	5.464.074	5.464.074	5. Bestelako pasibo finantzarioak <i>Otros pasivos financieros</i>	8.500.000	8.500.000
1. Merkataritzakoak <i>Comerciales</i>	2.427.755	2.427.755	<b>C) PASIBO KORRIENTE PASIVO CORRIENTE</b>	<b>46.147.409</b>	<b>46.147.409</b>
2. Lehengaiak eta bestelako hornikuntzak <i>Materias primas y otros aprovisionamientos</i>	3.036.319	3.036.319	III. Epe laburreko zorrak <i>Deudas a corto plazo</i>	11.036.608	11.036.608
III. Merkataritza zordunak eta kobratzeko bestelako kontuak <i>Deudores comerciales y otras cuentas a cobrar</i>	25.188.377	25.188.377	5. Bestelako pasibo finantzarioak <i>Otros pasivos financieros</i>	11.036.608	11.036.608
1. Bezeroak, salmentengatik eta zerbitzu-emateengatik <i>Clientes por ventas y prestaciones de servicios</i>	386.426	386.426	V. Merkataritza hartzekodunak eta ordaintzeko bestelako kontuak <i>Acreedores comerciales y otras cuentas a pagar</i>	35.110.801	35.110.801
2. Bezeroak, taldeko enpresak eta elkartuak <i>Clientes, empresas del grupo y asociadas</i>	23.258.703	23.258.703	1. Hornitzaileak <i>Proveedores</i>	14.827.422	14.827.422
3. Hainbat zordun <i>Deudores varios</i>	187.516	187.516	2. Hornitzaileak, taldeko enpresak eta elkartuak <i>Proveedores, empresas del grupo y asociadas</i>	412.446	412.446
4. Pertsonala <i>Personal</i>	1.355.732	1.355.732	3. Hainbat hartzekodun <i>Acreedores varios</i>	327.972	327.972
V. Epe laburreko finantza-inbertsioak <i>Inversiones financieras a corto plazo</i>	40.513	40.513	4. Pertsonala (ordaintzeko dauden ordainsariak) <i>Personal (remuneraciones pendientes de pago)</i>	4.366.342	4.366.342
5. Bestelako aktibo finantzarioak <i>Otros activos financieros</i>	40.513	40.513	6. Administrazio Publikoekin bestelako zorrak <i>Otras deudas con las Administraciones Públicas</i>	15.176.619	15.176.619
VI. Epe laburreko aldizkapenak <i>Periodificaciones a corto plazo</i>	1	1			
VII. Diruzaintza eta bestelako aktibo likido baliokideak <i>Efectivo y otros activos líquidos equivalentes</i>	16.663.461	16.663.461			
1. Diruzaintza <i>Tesorería</i>	16.663.461	16.663.461			
<b>AKTIBOA GUZTIRA (A+B) TOTAL ACTIVO (A+B)</b>	<b>179.399.839</b>	<b>185.882.312</b>	<b>ONDARE GARBIA ETA PASIBOA GUZTIRA (A+B+C) TOTAL PATRIMONIO NETO Y PASIVO (A+B+C)</b>	<b>179.399.839</b>	<b>185.882.312</b>

## Hospital U. Cruces - Gurutzetako U. Ospitalea

AURREIKUSITAKO EFEKTIBO FLUXUEN EGOERA-ORRIA  
ESTADO DE FLUJOS DE EFECTIVO PREVISIONAL

Euro / Euros

DIRU-FLUXUEN EGOERA-ORRIA ESTADO DE FLUJOS DE EFECTIVO		2014	2013
<b>A)</b>	<b>USTIAPEN-JARDUERETAKO DIRU-FLUXUAK FLUJOS DE EFECTIVO DE LAS ACTIVIDADES DE EXPLOTACIÓN</b>		
1.	Ekitaldiko zerga aurreko emaitza Resultado del ejercicio antes de impuestos	-----	-----
a)	Ibilgetuaren amortizazioa (+) Amortización del inmovilizado (+)	8.382.473	8.329.075
d)	Diru-laguntzen egozpena (-) Imputación de subvenciones (-)	(8.382.473)	(8.329.075)
5.	Ustiapen-jardueretako diru-fluxuak (+/-1+/-2+/-3+/-4) Flujos de efectivo de las actividades de explotación (+/-1+/-2+/-3+/-4)	-----	-----
<b>B)</b>	<b>INBERTSIO-JARDUERETAKO DIRU-FLUXUAK (+/-) FLUJOS DE EFECTIVO DE LAS ACTIVIDADES DE INVERSIÓN (+/-)</b>		
6.	Inbertsioen ordainketak (-) Pagos por inversión (-)	(1.900.000)	-----
c)	Ibilgetu materiala Inmovilizado material	(1.900.000)	-----
8.	Inbertsio-jardueretako diru-fluxuak (7-6) Flujos de efectivo de las actividades de inversión (7-6)	(1.900.000)	-----
<b>C)</b>	<b>FINANTZAKETA-JARDUERETAKO DIRU-FLUXUAK FLUJOS DE EFECTIVO DE LAS ACTIVIDADES DE FINANCIACIÓN</b>		
9.	Ondare-tresnen kobrantzak eta ordainketak Cobros y pagos por instrumentos de patrimonio	1.900.000	-----
e)	Jasotako diru-laguntzak, dohaintzak eta legatuak (+) Subvenciones, donaciones y legados recibidos (+)	1.900.000	-----
12.	Finantzaketa-jardueretako diru-fluxuak (+/-9+/-10-11) Flujos de efectivo de las actividades de financiación (+/-9+/-10-11)	1.900.000	-----
<b>D)</b>	<b>KANBIO-TASEN ALDAKETEN ERAGINA EFECTO DE LAS VARIACIONES DE LOS TIPOS DE CAMBIO</b>	-----	-----
<b>E)</b>	<b>ESKUDIRUAREN EDO BALIOKIDEEN GEHIKUNTZA/GUTXITZE GARBIA (+/-5+/-8+/-12+/-D) AUMENTO/DISMINUCIÓN NETA DEL EFECTIVO O EQUIVALENTES (+/-5+/-8+/-12+/-D)</b>	-----	-----

Hospital U. Cruces - Gurutzetako U. Ospitalea

AURREIKUSITAKO GALDU-IRABAZIEN KONTUA  
CUENTA DE PERDIDAS Y GANANCIAS PREVISIONAL

Euro / Euros

GALDU-IRABAZIEN KONTUA CUENTA DE PERDIDAS Y GANANCIAS		2014	2013
<b>A) ERAGIKETA JARRAITUAK OPERACIONES CONTINUADAS</b>			
<b>1. Negozio-zifraren zenbateko garbia Importe neto de la cifra de negocios</b>		<b>415.689.189</b>	<b>402.322.337</b>
b) Zerbitzu-emateak Prestaciones de servicios		415.689.189	402.322.337
<b>4. Hornikuntzak Aprovisionamientos</b>		<b>(129.584.007)</b>	<b>(118.622.180)</b>
a) Salgaien kontsumoa Consumo de mercaderías		(53.810.988)	(48.282.217)
b) Lehengaien eta bestelako material kontsumigarrien kontsumoa Consumo de materias primas y otras materias consumibles		(49.445.944)	(46.773.168)
c) Beste enpresa batzuek egindako lanak Trabajos realizados por otras empresas		(26.327.075)	(23.566.795)
<b>6. Ustiapeneko bestelako sarrerak Otros ingresos de explotación</b>		<b>4.391.064</b>	<b>3.867.538</b>
a) Sarrera osagarriak eta kudeaketa arrunteko beste batzuk Ingresos accesorios y otros de gestión corriente		1.938.296	1.946.911
b) Ekitaldiko emaitzara egotzitako ustiapeneko diru-laguntzak Subvenciones de explotación incorporadas al resultado del ejercicio		2.452.768	1.920.627
<b>7. Pertsonal-gastuak Gastos de personal</b>		<b>(269.451.205)</b>	<b>(266.332.820)</b>
a) Soldatak, lansariak eta antzekoak Sueldos, salarios y asimilados		(217.601.720)	(215.458.657)
b) Karga sozialak Cargas sociales		(51.849.485)	(50.874.163)
<b>8. Ustiapeneko bestelako gastuak Otros gastos de explotación</b>		<b>(18.797.063)</b>	<b>(19.314.248)</b>
a) Kanpoko zerbitzuak Servicios exteriores		(18.752.499)	(19.289.813)
b) Tributuak Tributos		(44.564)	(24.435)
<b>9. Ibilgetuaren amortizazioa Amortización del inmovilizado</b>		<b>(8.382.473)</b>	<b>(8.329.075)</b>
<b>10. Ibilgetu ez-finantzarioko diru-laguntzen eta bestelako egozpena Imputación de subvenciones de inmovilizado no financiero y otras</b>		<b>6.134.495</b>	<b>6.408.448</b>
<b>A.1) USTIAPENENKO EMAITZA (1+2+3+4+5+6+7+8+9+10+11+12+13+14+15) RESULTADO DE EXPLOTACIÓN (1+2+3+4+5+6+7+8+9+10+11+12+13+14+15)</b>		----	----
<b>A.2) EMAITZA FINANTZARIOA (16+17+18+19+20+21) RESULTADO FINANCIERO (16+17+18+19+20+21)</b>		----	----
<b>A.3) ZERGA AURREKO EMAITZA (A.1+A.2) RESULTADO ANTES DE IMPUESTOS (A.1+A.2)</b>		----	----
<b>A.4) EKITALDIKO EMAITZA (A.3+22) RESULTADO DEL EJERCICIO (A.3+22)</b>		----	----

## Hospital U. Cruces - Gurutzetako U. Ospitalea

ONDARE GARBIAREN ALDAKETAREN EGOERA-ORRIA  
ESTADO DE CAMBIOS EN EL PATRIMONIO NETO

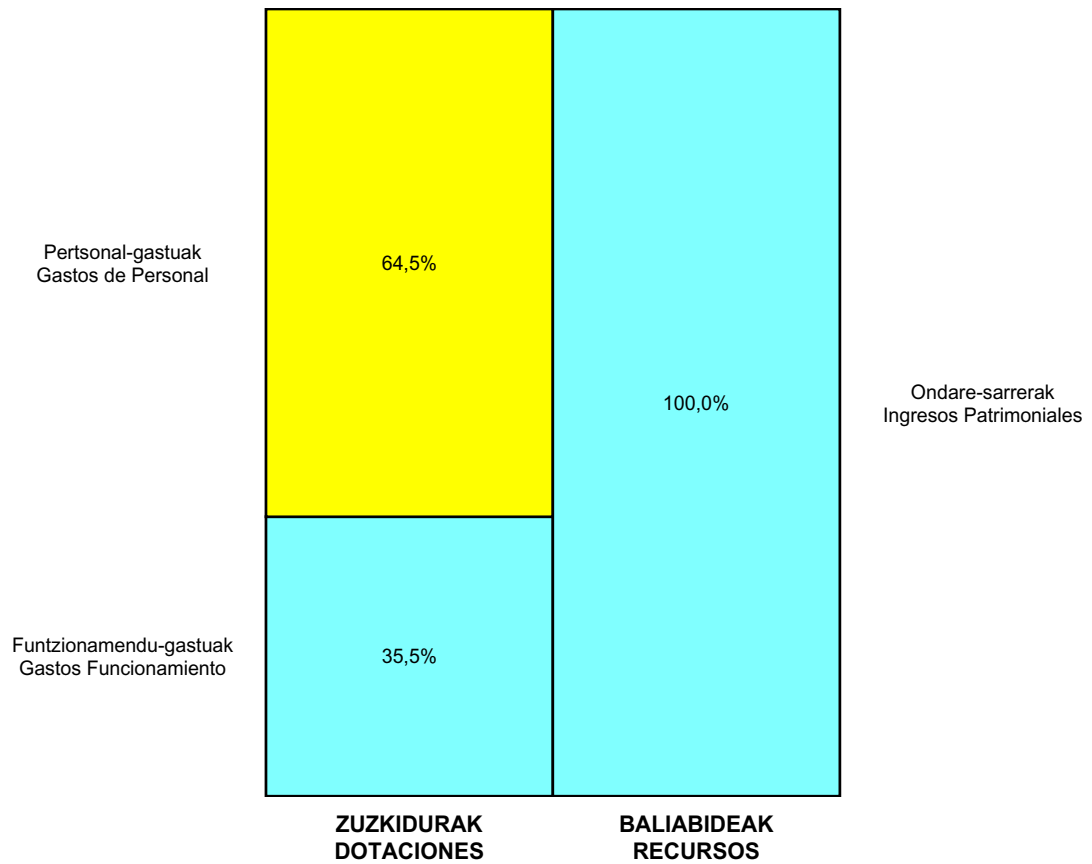
Milaka Euro / Miles de Euros

	KAPITALA CAPITAL		JAILKIPEN SARIA PRIMA DE EMISION	ERRESERBAK RESERVAS	(AKZIO/PART. PROPIOAK ONDAREAN) (ACC. Y PARTIC. PATRIM. PROPIAS)	EMAITZAK AURREKO EKITALDIENAK RESULTADOS EJERC. ANTERIORES	BAZKIDEEN BESTELAKO EKARPENAK OTRAS APORTACIONES DE SOCIOS	EKITALDIKO EMAITZA RESULTADO DEL EJERCICIO	(BEHIN-BEHINEKO DIBIDENDUA) (DIVIDENDO A CUENTA)	BESTELAK. ONDARE-TRESNA GARBIAK OTROS INSTRUM. PATRIM. NETO	BALJO-ALDAKETENGATIKO DOIKUN AJUSTES POR CAMBIOS DE VALOR	HART-DIRU-LAG., DOHAIN, LEGATUAK SUBV., DONAC. Y LEGADOS RECIB.	GUZTIRA TOTAL
	KAPITALA ESKRIBURATUA CAPITAL ESCRITURADO	(EZ GALDUTUTAKO KAPITALA) (CAPITAL NO EXIGIDO)											
C. 2013 URTE-AMAIERAKO SALDOA SALDO, FINAL AÑO 2013	2.241	----	----	----	----	(9.331)	----	----	----	----	----	138.200	131.110
D. 2014 URTE-HASIERAKO SALDO DOITUA SALDO AJUSTADO, INICIO AÑO 2014	2.241	----	----	----	----	(9.331)	----	----	----	----	----	138.200	131.110
I. Sarrera eta gastu kontabilizatuak guztira. Total ingresos y gastos reconocidos.												(6.482)	(6.482)
E. 2014 URTE-AMAIERAKO SALDOA SALDO, FINAL AÑO 2014	2.241	----	----	----	----	(9.331)	----	----	----	----	----	131.717	124.627



Hospital U. Cruces - Gurutzetako U. Ospitalea

AURREKONTU ADMINISTRATIBOA  
 PRESUPUESTO ADMINISTRATIVO



Euro / Euros

ZUZKIDURAK DOTACIONES	2014	BALIABIDEAK RECURSOS	2014
Personal-gastuak Gastos de Personal	269.451.205	Gastu Arrunt. Transferentziak Transferencias Gasto Corriente	204.790
Funtzionamendu-gastuak Gastos Funcionamiento	148.381.070	Ondare-sarrerak Ingresos Patrimoniales	417.627.485
Inbertsio Errealak Inversiones Reales	1.900.000	Kapital-transferentziak Transferencias Capital	1.900.000
<b>Guztira Total</b>	<b>419.732.275</b>	<b>Guztira Total</b>	<b>419.732.275</b>

ARABA	%	GIPUZKOA	%	BIZKAIA	%	Lurraldekatu gabe Sin Territorializar	%	GUZTIRA TOTAL
0	0	0	0	419.732.275	100	0	0	419.732.275





**Kapital- eta ustiapen-aurrekontuak**  
***Presupuestos de capital y explotación***

**Informazio gehigarria**  
***Información adicional***

- Memoria
- Aurreikusitako urteko kontuak – Cuentas anuales previsionales
- Aurrekontu administratiboa – Presupuesto administrativo



OSATEK, S. A.

KAPITAL AURREKONTUA  
PRESUPUESTO DE CAPITAL

Euro / Euros

INBERTSIOAK INVERSIONES		PARTIDA PARTIDA	KONTUA CUENTA	EPIGRAFEA EPIGRAFE
<b>II. INBERTSIO UKIEZIN, MATERIAL, ONDASUN HIGIEZIN ETA BESTE BATZUEN GEHIKUNTZA AUMENTO DE INVERSIONES INTANGIBLES, MATERIALES, INMOBILIARIAS Y OTRAS</b>				2.428.652
2. IBILGETU MATERIALA INMOVILIZADO MATERIAL				2.428.652
212	Instalazio teknikoak Instalaciones técnicas		1.628.652	
1	Erradiodiagnostikoko ekipoak eta/edo irudiak tratatzeko eta biltegitratzeko ekipoak. Equipos de radiodiagnóstico y/o tratamiento y almacenamiento de imágenes.	1.628.652		
213	Makineria Maquinaria		800.000	
1	Erresonantzia magnetikoa Zumarragako Ospitalean. Resonancia magnética Hospital Zumarraga.	800.000		
<b>INBERTSIOAK GUZTIRA TOTAL INVERSIONES</b>				2.428.652

Euro / Euros

FINANTZAKETA FINANCIACION		PARTIDA PARTIDA	KONTUA CUENTA	EPIGRAFEA EPIGRAFE
<b>I. USTIAPEN-JARDUERETAKO DIRU-FLUXU POSITIBOAK FLUJOS POSITIVOS DE EFECTIVO DE LAS ACTIVIDADES DE EXPLOTACIÓN</b>				1.628.652
<b>III. JASOKO DIREN TRANSFERENTZIAK, DIRU-LAGUNTZAK, DOHAINTZAK ETA LEGATUAK TRANSFERENCIAS, SUBVENCIONES, DONACIONES Y LEGADOS A RECIBIR</b>				800.000
130	Kapitaleko diru-laguntza ofizialak Subvenciones oficiales de capital		800.000	
1300	Kapitaleko diru-laguntza ofizialak. EAeko Administrazio Publikoa Subvenciones oficiales de capital. Administración Pública de la CAE		800.000	
1	Inbertsioak finantzatzeko EAetik, Osasun Saitetik, jasoko direnak. A recibir de la CAE, Departamento de Salud, para financiar inversiones.	800.000		
<b>FINANTZAKETA GUZTIRA TOTAL FINANCIACIÓN</b>				2.428.652

OSATEK, S. A.

USTIAPEN AUREKONTUA  
PRESUPUESTO DE EXPLOTACION

Euro / Euros

GASTUAK GASTOS		PARTIDA PARTIDA	KONTUA CUENTA	EPIGRAFEA EPIGRAFE
<b>I.</b>	<b>PERTSONAL-GASTUAK GASTOS DE PERSONAL</b>			<b>10.404.893</b>
1.	SOLDATAK, LANSARIAK ETA ANTZEKOAK SUELDOS, SALARIOS Y ASIMILADOS			8.650.976
640	<b>Soldatak Sueldos y salarios</b>		<b>8.650.976</b>	
6401	Zuzendaritza-taldekideen ordainsariak (130/99 Dekretua) Retribuciones de cargos directivos (Decreto 130/99)		72.093	
6404	Lan-legepeko langile finkoen ordainsariak Retribuciones de personal laboral fijo		8.178.883	
6407	Aldi baterako lan-legepeko langileen ordainsariak Retribuciones de personal laboral temporal		400.000	
1	Behin-behineko kontratazioak: 10. Contrataciones temporales: 10.	400.000		
2.	KARGA SOZIALAK ETA BESTE BATZUK CARGAS SOCIALES Y OTROS			1.753.917
642	<b>Enpresaren kargurako Gizarte Segurantzza Seguridad Social a cargo de la empresa</b>		<b>1.738.903</b>	
649	<b>Bestelako gastu sozialak Otros gastos sociales</b>		<b>15.014</b>	
6499	Bestelako gastu sozialak Otros gastos sociales		15.014	
<b>II.</b>	<b>FUNTZIONAMENDU-GASTUAK GASTOS DE FUNCIONAMIENTO</b>			<b>9.020.213</b>
1.	HORNIKUNTZAK APROVISIONAMIENTOS			645.749
601	<b>Lehengai-erosketak Compras de materias primas</b>		<b>645.749</b>	
6010	Lehengaiak Materias primas		645.749	
1	Kontsumorako osasun-materiala. Material sanitario de consumo.	645.749		
2.	KANPOKO ZERBITZUAK SERVICIOS EXTERIORES			8.364.279
621	<b>Errentamenduak eta kanonak Arrendamientos y cánones</b>		<b>17.716</b>	
6218	Bestelako ibilgetu materialaren errentamenduak Arrendamientos de otro inmovilizado material		17.716	
622	<b>Konponketak eta kontserbazioa Reparaciones y conservación</b>		<b>1.290.610</b>	
6229	Bestelako ibilgetu materiala Otro inmovilizado material		1.290.610	
1	Mantentze-kontratuak eta beste batzuk. Contratos de mantenimiento y otros.	1.290.610		
623	<b>Profesional independenteen zerbitzuak Servicios de profesionales independientes</b>		<b>66.901</b>	
1	Zerbitzu medikoak eta beste batzuk. Servicios médicos y otros.	66.901		
624	<b>Garraioak Transportes</b>		<b>155</b>	
625	<b>Aseguru-primak Primas de seguros</b>		<b>72.562</b>	
627	<b>Publizitatea, propaganda eta harreman publikoak Publicidad, propaganda y relaciones públicas</b>		<b>9.424</b>	
6270	Publizitatea eta propaganda Publicidad y propaganda		9.424	

Euro / Euros

GASTUAK GASTOS		PARTIDA PARTIDA	KONTUA CUENTA	EPIGRAFEA EPIGRAFE
628	Hornigaiak Suministros		594.749	
6289	Bestelako hornidurak Otros suministros		594.749	
1	Hornidurak. Suministros.	594.749		
629	Bestelako zerbitzuak Otros servicios		6.312.162	
6290	Lokomozioa eta egonaldi-gastuak Locomoción y gastos de estancia		11.951	
6291	Bulegoko materiala Material de oficina		42.469	
6292	Komunikazio telefonikoak, informatikoak, telematikoak eta beste batzuk Comunicaciones telefónicas, informáticas, telemáticas y otras		42.088	
1	Komunikazioak. Comunicaciones.	42.088		
6294	Prentsa, aldizkariak, liburuak eta bestelako argitalpenak Prensa, revistas, libros y otras publicaciones		5.639	
6295	Aplikazio informatikoen mantenimendua eta ustiapena Mantenimiento y explotación de aplicaciones informáticas		21.374	
1	Aplikazio informatiko korporatiboen mantenimendua. Mantenimiento de aplicaciones informáticas corporativas.	21.374		
6299	Bestelako hainbat zerbitzu Otros servicios diversos		6.188.641	
1	Prestakuntza. Formación.	64.757		
2	Telelaguntza. Teleasistencia.	6.123.884		
.	Aurrerako konpromisoak / Compromisos futuros 2015 : 3.971 M			
3.	TRIBUTUAK TRIBUTOS			10.185
631	Bestelako tributuak Otros tributos		10.185	
III.	GASTU FINANTZARIOAK GASTOS FINANCIEROS			3.057
2.	HIRUGARRENEKIKO ZORRENAK POR DEUDAS CON TERCEROS			3.057
669	Bestelako gastu finantzarioak Otros gastos financieros		3.057	
VI.	USTIAPEN-JARDUERETAKO DIRU-FLUXU POSITIBOAK FLUJOS POSITIVOS DE EFECTIVO DE LAS ACTIVIDADES DE EXPLOTACIÓN			1.628.652
GASTUAK GUZTIRA TOTAL GASTOS				21.056.815

Euro / Euros

DIRU-SARRERAK INGRESOS		PARTIDA PARTIDA	KONTUA CUENTA	EPIGRAFEA EPIGRAFE
I.	NEGOZIO-ZIFRAREN ZENBATEKO GARBIA IMPORTE NETO DE LA CIFRA DE NEGOCIOS			21.051.135
2.	ZERBITZU-EMATEAK PRESTACIONES DE SERVICIOS			21.051.135
705	Zerbitzu-emateak eta errentamenduak Prestaciones de servicios y arrendamientos		21.051.135	
7050	Zerbitzu-emateak eta errentamenduak EAeko sektore publikoari Prestaciones de servicios y arrendamientos al Sector Público de la CAE		21.026.337	
1	EM zerbitzuak Osakidetza. Servicios RM Osakidetza.	14.948.132		

Euro / Euros

DIRU-SARRERAK INGRESOS		PARTIDA PARTIDA	KONTUA CUENTA	EPIGRAFEA EPIGRAFE
2	EM eta Osarean zerbitzuak. Osasun Saila. <i>Servicios Departamento de Salud. RM y Osarean.</i>	78.205		
3	Enplegu eta Gizarte Politiketako Sailaren zerbitzuak. Telelaguntza. <i>Servicios Departamento de Empleo y Políticas Sociales. Teleasistencia.</i>	6.000.000		
7051	Zerbitzu-emateak eta errentamenduak beste batzuei <i>Prestaciones de servicios y arrendamientos a otros</i>		24.798	
1	EM zerbitzuak pribatuak, aseguruak eta mutualitateak. <i>Servicios RM particulares, seguros y mutuas.</i>	24.798		
<b>II. USTIAPENENKO BESTELAKO DIRU-SARRERAK OTROS INGRESOS DE EXPLOTACIÓN</b>				<b>1.012</b>
759	Hainbat zerbitzuren sarrerak <i>Ingresos por servicios diversos</i>		1.012	
7591	Bestelako hainbat zerbitzuren sarrerak <i>Otros ingresos por servicios diversos</i>		1.012	
<b>V. SARRERA FINANTZARIOAK INGRESOS FINANCIEROS</b>				<b>4.668</b>
2.	BALORE NEGOZIAGARRI ETA BESTELAKO FINANTZA-TRESNENAK <i>DE VALORES NEGOCIABLES Y OTROS INSTRUMENTOS FINANCIEROS</i>			4.668
769	Bestelako sarrera finantzarioak <i>Otros ingresos financieros</i>		4.668	
7690	Interes finantzarioak <i>Intereses financieros</i>		4.668	
<b>DIRU-SARRERAK GUZTIRA TOTAL INGRESOS</b>				<b>21.056.815</b>





## 1. ENTITATEAREN JARDUERA OROKORRAK

OSATEK, S.A. sozietate publikoa Osakidetza Erakunde Publikoak sortu zuen 1992an, ekainaren 9ko 159/92 Dekretuaren arabera.

Euskal Osasun Sistemari laguntza-zerbitzuak -batez ere izaera korporatiboa duten zerbitzuak edo ezarpena egiteko goi-teknologiako prozedurak beharrezkoak dituztenak- eskaintzea eta hornitzea du helburu sozializat. Halaber, sozietatearen xede dira irakaskuntza eta ikerketa, EAEko osasun-politika orokorraren esparruan zehazten den baldintzen erregimenaren barruan.

Kapital soziala horrela banatzen da:

## 1. ACTIVIDADES GENERALES DE LA ENTIDAD

La Sociedad Pública OSATEK, S.A., fue creada en 1992 por el Ente Público Osakidetza-Servicio Vasco de Salud según el Decreto 159/92 de 9 de junio.

Su objetivo social es la “prestación y provisión de servicios de apoyo al Sistema Sanitario y Social Vasco, especialmente aquellos que tengan un carácter corporativo o cuya aplicación conlleve procedimientos de alta tecnología. Será, asimismo, objeto de la sociedad la docencia e investigación en el régimen de condiciones que se determinen en el marco de la política sanitaria global del País Vasco”.

El capital social se distribuye de la forma siguiente:

PARTAIDETZA PARTICIPACIÓN	%
Osakidetza-Euskal Osasun Zerbitzua Osakidetza-Servicio Vasco de Salud	100
GUZTIRA TOTAL	100

Jarduera nagusiak honako hauek dira:

- Herritarrei laguntza eskaintzea goi-mailako teknologiako teknika, tresna eta aparatuen bitartez egiten diren gaixotasunen diagnostikoen eta tratamenduen esparruan.
- Euskal osasun-sistema eta sistema sozial publikoak babestea bertaratu gabeko jarduerak garatzeko plataforma teknologiko bat sortuz.
- IKTak eta telemedikuntza erabiliz gaixotasun kronikoak dituzten pazienteen jarraipena eta kontrola erraztea.
- Ikerketa-programak garatzea eta irakaskuntza eta ikerketaren arloan eskumena duten erakundeekin lan egitea.

Las actividades más significativas son las siguientes:

- Prestar asistencia a los ciudadanos en lo referente al diagnóstico y tratamiento de las enfermedades mediante la utilización de técnicas, aparatos e instrumentos de alta tecnología.
- Apoyar a los sistemas sanitario y social públicos vascos mediante una plataforma tecnológica para el desarrollo de actividades no presenciales.
- Facilitar el seguimiento y control de los pacientes con enfermedades crónicas mediante la explotación de las TICs y telemedicina.
- Desarrollar programas de investigación y colaborar con las instituciones competentes en materia de docencia e investigación.

- Osasun Administrazioarekin elkarlanean jardutea goi-mailako teknologiaren bitartez egiten diren diagnostiko eta tratamenduen esparruko azterlanak lantzeko.
- Helburuak betetzeko beharrezkoak diren ekintza guztiak garatzea.
- Colaborar con la Administración Sanitaria en la elaboración de estudios en materia de diagnóstico y tratamiento a través de alta tecnología.
- Desarrollar todas las actuaciones que sean necesarias para el cumplimiento de sus objetivos.

## 2. 2013AN BURUTUTAKO EGITE NAGUSIAK

## 2. PRINCIPALES REALIZACIONES DURANTE 2013

HELBURUA EKINTZA ADIERAZLEA	MAGNITUDEA MAGNITUD	OBJETIVO ACCION INDICADOR
<p><b>1. FINANTZATZEKO URTEKO AKORDIOAK GURE BEZERO NAGUSIEKIN BERRITZEA 2013KO EKITALDIRAKO</b></p> <ul style="list-style-type: none"> <li>• Erresonantzia magnetikoak egiteko Osakidetzarekin 2013ko hitzarmen arauemailea berritzea. (Hitzarmena berrituta) EGINDA.</li> <li>• Erresonantzia magnetikoak egiteko eta Osarean proiektua abiarazteko Osasun Sailarekin 2013ko programa-kontratua berritzea. (Kontratua berrituta). EGINDA.</li> <li>• Euskadiko Telelaguntza Zerbitzu Publikoa eskaintzeko Enplegu eta Gizarte Politiken Sailarekin kudeaketa-agindua berritzea. (Agindua berrituta). EGINDA.</li> </ul> <p><b>2. IRUDI BIDEZKO DIAGNOSTIKO ZERBITZUA (ERRESONANTZIA MAGNETIKOA) FINKATZEA</b></p> <ul style="list-style-type: none"> <li>• Merkatu-kuota publikoa mantentzea (merkatu-kuota ekainaren 30ean %68). &gt;%70</li> <li>• 2013ko paziente-kopuru bera artatzea. (43.694 paziente ekainaren 30ean). =82.620</li> <li>• 2013ko miaketa-kopuru bera egitea (56.709 miaketa ekainaren 30ean). =106.925</li> <li>• EM bakoitzeko prezioak adostea 2013rako. <ul style="list-style-type: none"> <li>• EM sinplearen prezioa. 90,00</li> <li>• EM bikoitzaren prezioa. 175,00</li> <li>• EM hirukoitzaren prezioa. 210,00</li> </ul> </li> <li>• Kalitate-adierazleak adostuak edukitzea hitzarmen arauemailean eta programa-kontratuan. <ul style="list-style-type: none"> <li>• Lehentasuna ez duen EMrako batez besteko berandutzea. (Egunak). (18,70 egun ekainaren 30ean). &lt;30</li> </ul> </li> </ul>		<p><b>1. RENOVAR CON NUESTROS PRINCIPALES CLIENTES LOS ACUERDOS ANUALES DE FINANCIACIÓN PARA EL EJERCICIO 2013</b></p> <ul style="list-style-type: none"> <li>• Renovar el Convenio Regulador 2013 con Osakidetza para la realización de Resonancias Magnéticas. (Convenio Renovado). HECHO.</li> <li>• Renovar el Contrato Programa 2013 con el Departamento de Salud para la realización de Resonancias Magnéticas y la puesta en marcha del Proyecto Osarean. (Contrato renovado). HECHO.</li> <li>• Renovar la Encomienda de gestión con el Departamento de Empleo y Políticas Sociales para la provisión del Servicio Público de Teleasistencia de Euskadi. (Encomienda renovada). HECHO.</li> </ul> <p><b>2. CONSOLIDAR EL SERVICIO DE DIAGNÓSTICO POR IMAGEN (RESONANCIA MAGNÉTICA)</b></p> <ul style="list-style-type: none"> <li>• Mantener la Cuota de Mercado Público (cuota mercado a 30 de junio 68%).</li> <li>• Atender al mismo número de pacientes que en 2013. (43.694 pacientes a 30 de junio).</li> <li>• Realizar las mismas exploraciones que en 2013 (56.709 exploraciones a 30 de junio).</li> <li>• Acordar los precios por RM para 2013. <ul style="list-style-type: none"> <li>• Precio de la RM Simple.</li> <li>• Precio de la RM Doble.</li> <li>• Precio de la RM Triple.</li> </ul> </li> <li>• Mantener los Indicadores de Calidad pactados en Convenio Regulador y Contrato Programa. <ul style="list-style-type: none"> <li>• Demora Media para RM no preferente. (Días). (18,70 Días a 30 de junio).</li> </ul> </li> </ul>

HELBURUA EKINTZA ADIERAZLEA	MAGNITUDEA MAGNITUD	OBJETIVO ACCION INDICADOR
<ul style="list-style-type: none"> <li>• Lehenetasuna duen EMrako batez besteko berandutzea. (Egunak). (9,26 egun ekainaren 30ean).</li> <li>• Paziente ospitaleratuarentzako batez besteko berandutzea. (Orduak) (&lt; egun 1 ekainaren 30ean).</li> <li>• Ziurtagiriak berritzea kalitate-kudeaketan eta ingurumeneko kalitate-kudeaketan. <ul style="list-style-type: none"> <li>• Kalitate-kudeaketarako ISO 9001:2008 ziurtagiria (Ziurtagiri berritua).</li> <li>• Ingurumen-kudeaketako EKOSKAN ARAUDIA ziurtagiria (Ziurtagiri berritua).</li> <li>• Ingurumen-kudeaketako ISO 14001:2004 ziurtagiria (Ziurtagiri berritua).</li> </ul> </li> <li>• Inbertsioen urteko plana gauzatzea.</li> <li>• EMko ekipoak berritzea.</li> <li>• Instalazioen eta ekipoen mantentze-lanen kontratuak berritzea.</li> </ul>	<ul style="list-style-type: none"> <li>&lt;8</li> <li>&lt;24</li> <li>&gt;=2</li> <li>%100</li> </ul>	<ul style="list-style-type: none"> <li>• Demora Media para RM preferente. (Días). (9,26 Días a 30 de junio).</li> <li>• Demora Media para Paciente Ingresado. (Horas). (&lt; 1 día a 30 de junio).</li> <li>• Renovar las certificaciones en gestión de Calidad y Calidad Medioambiental. <ul style="list-style-type: none"> <li>• Certificación ISO 9001:2008 en Gestión de Calidad (Certificación renovada).</li> <li>• Certificación NORMA EKOSKAN de Gestión Ambiental (Certificación renovada).</li> <li>• Certificación ISO 14001:2004 en Gestión Ambiental (Certificación renovada).</li> </ul> </li> <li>• Ejecutar el Plan anual de Inversiones.</li> <li>• Renovar equipos de RM.</li> <li>• Renovar contratos mantenimiento de equipos e instalaciones.</li> </ul>
<b>3. ARRETA MULTIKANALEKO OSAREAN PROIEKTUAREN BIDEZ ESKAINITAKO ZERBITZUAK MANTENTZEA ETA FINKATZEA</b>		
<ul style="list-style-type: none"> <li>• Ordua eskatzeko sistema berriaren estaldura EAEko biztanle guztiei eskaintzen jarraitzea. (Bizt.) (Ordua eskatzeko sistema berriaren estaldura EAE osorako mantentzen da. Web, IVR zein call center formatuan).</li> <li>• Web atari berriaren garapena finkatzea. (martxan). (Web atariak funtzionatzen jarraitzen du 2013an zehar zerbitzu gehiago erantsita).</li> </ul>	<ul style="list-style-type: none"> <li>2.300.000</li> </ul>	<ul style="list-style-type: none"> <li>• Mantener la cobertura del nuevo sistema de Cita Previa a la totalidad de la población de la CAE. (Hab.). (La cobertura del nuevo sistema de cita previa se mantiene para toda la CAPV. Tanto en su formato Web, IVR o call center).</li> <li>• Consolidar el desarrollo del nuevo portal web. (en funcionamiento). (El portal web se mantiene en funcionamiento con la incorporación de nuevos servicios a lo largo del 2013).</li> </ul>
<ul style="list-style-type: none"> <li>• Osasun-aholkuaren estaldura EAEko herritar guztiei eskaintzen jarraitzea. (Bizt.). (2013ko urtarrilaz geroztik Osatekek ez du osasun-aholkuaren zerbitzua finantzatzen. Osakidetzako Emergentziak erakundea koordinatzen du eta EAEko herritar guztiei eskaintzen die zerbitzua).</li> <li>• Paziente kronikoen urrutiko jarraipena zabaltzea. (Ahotik hartzeko terapia antikoagulatzailearen (TAO) jarraipen-programa EAEko 14 erietxetan jarri da martxan).</li> </ul>	<ul style="list-style-type: none"> <li>2.300.000</li> </ul>	<ul style="list-style-type: none"> <li>• Mantener la cobertura del Consejo Sanitario a la totalidad de la población de la CAE. (Hab.). (El Servicio del Consejo Sanitario dejó de financiarse por Osatek desde enero de 2013. Está coordinado por Emergencias Osakidetza y presta sus servicios a la totalidad de la población de la CAPV).</li> <li>• Extender el seguimiento a distancia de pacientes crónicos. (Puesto en marcha el programa de seguimiento de la Terapia anticoagulante oral (TAO) en 14 residencias de la CAPV).</li> </ul>
<ul style="list-style-type: none"> <li>• Diabetea. (Pazienteak).</li> <li>• Bihotz-gutxiegitasuna. (50).</li> <li>• BGBK. (100).</li> </ul>	<ul style="list-style-type: none"> <li>= &gt;100</li> <li>= &gt;100</li> <li>= &gt;100</li> </ul>	<ul style="list-style-type: none"> <li>• Diabetes. (Pacientes).</li> <li>• Insuficiencia cardiaca. (50).</li> <li>• EPOC. (100).</li> </ul>

HELBURUA EKINTZA ADIERAZLEA	MAGNITUDEA MAGNITUD	OBJETIVO ACCION INDICADOR
<ul style="list-style-type: none"> <li>Paziente pluripatologikoa. (Pazienteak).</li> <li>Bertaratu gabeko interkontsulta lehen mailako arretara zabaltzea. (Kontsulten guztizkoaren gainean). (% 9).</li> <li>EOZek aseguratutako EAeko herritarrei on line osasun karpetarako sarbidea ematea. (Txartel elektronikoa bidez eskuragarri). (Txartel elektronikoa erabiliz biztanle guztiek eskuragarri dute osasun-karpeta).</li> </ul>	<p>= &gt;100</p> <p>&gt;%8</p> <p>%100</p>	<ul style="list-style-type: none"> <li>Paciente pluripatológico. (Pacientes).</li> <li>Extender la interconsulta no presencial entre Atención Primaria. (Sobre total de consultas). (9%).</li> <li>Dar acceso a la Carpeta de Salud on line a la población de la CAPV asegurada por el SVS. (Accesible con tarjeta electrónica). (La carpeta de salud es accesible para toda la población mediante el uso de la tarjeta electrónica).</li> </ul>
<p><b>4. EUSKADIKO TELELAGUNTZAKO ZERBITZU PUBLIKOA ETXEZ ETXEKO BERTARATU GABEKO ARRETA SOZIOSANITARIOAREN ZENTRO KOORDINATZAILE GISA FINKATZEA</b></p> <ul style="list-style-type: none"> <li>Etxez etxeko telelaguntza-sarea finkatzea. (Pertsonak). (30.500 erabiltzaile).</li> <li>Laguntza soziosanitarioko esperientziak finkatzea: <ul style="list-style-type: none"> <li>Osasun-aholkua. (Eskuragarria). (Eskuragarria 30.500 erabiltzaileentzat).</li> <li>Ordua eskatzea. (Eskuragarria). (Eskuragarria 35.500 erabiltzaileentzat).</li> </ul> </li> </ul>	<p>= &gt;27.000</p> <p>= &gt;100</p> <p>= &gt;2</p> <p>= &gt;4</p>	<p><b>4. CONSOLIDAR EL SERVICIO PÚBLICO DE TELEASISTENCIA DE EUSKADI COMO UN CENTRO COORDINADOR DE ATENCIÓN SOCIOSANITARIA NO PRESENCIAL A DOMICILIO</b></p> <ul style="list-style-type: none"> <li>Consolidar la red de teleasistencia domiciliaria. (Personas). (30.500 personas usuarias.).</li> <li>Consolidar experiencias de colaboración sociosanitaria: <ul style="list-style-type: none"> <li>Consejo Sanitario. (Accesible). (Accesible a los 30.500 usuarios).</li> <li>Cita Previa. (Accesible). (Accesible a los 35.500 usuarios).</li> </ul> </li> </ul>
<ul style="list-style-type: none"> <li>Telemonitorizazioa. (Pazienteak). (75 paziente).</li> <li>Osasun-kanpainak (4).</li> <li>Osasun-inkestak (4).</li> </ul>		<ul style="list-style-type: none"> <li>Telemonitorización. (Pacientes). (75 pacientes).</li> <li>Campañas de salud (4).</li> <li>Encuestas de salud (4).</li> </ul>

### 3. 2014RAKO HELBURU NAGUSIAK ETA HORIEN ZENBATESPENA

### 3. OBJETIVOS GENERALES PARA EL AÑO 2014 Y SU CUANTIFICACIÓN

HELBURUA EKINTZA ADIERAZLEA	MAGNITUDEA MAGNITUD	OBJETIVO ACCION INDICADOR
<p><b>1. FINANTZATZEKO URTEKO AKORDIOAK GURE BEZERO NAGUSIEKIN BERRITZEA 2014KO EKITALDIRAKO</b></p> <ul style="list-style-type: none"> <li>Erresonantzia magnetikoak egiteko Osakidetzarekin hitzarmen arauemailea berritzea.</li> <li>Erresonantzia magnetikoak egiteko Osasun Sailarekin programa-kontratua berritzea.</li> </ul>		<p><b>1. RENOVAR CON NUESTROS PRINCIPALES CLIENTES LOS ACUERDOS ANUALES DE FINANCIACIÓN PARA EL EJERCICIO 2014</b></p> <ul style="list-style-type: none"> <li>Renovar el Convenio Regulador con Osakidetza para la realización de Resonancias Magnéticas.</li> <li>Renovar el Contrato Programa con el Departamento de Salud para la realización de Resonancias Magnéticas.</li> </ul>

HELBURUA EKINTZA ADIERAZLEA	MAGNITUDEA MAGNITUD	OBJETIVO ACCION INDICADOR
<ul style="list-style-type: none"> <li>• Euskadiko Telelaguntza Zerbitzu Publikoa eskaintzeko Enplegu eta Gizarte Politiken Sailarekin kudeaketa-agindua berritzea.</li> </ul> <p><b>2. IRUDI BIDEZKO DIAGNOSTIKO ZERBITZUA (ERRESONANTZIA MAGNETIKOA) FINKATZEA</b></p> <ul style="list-style-type: none"> <li>• Merkatu-kuota publikoa mantentzea.</li> <li>• 2013ko paziente-kopuru bera artatzea.</li> <li>• 2013ko miaketa-kopuru bera egitea.</li> <li>• Kalitate-adierazleak adostuak edukitzea hitzarmen arauemailean eta programa-kontratuan. <ul style="list-style-type: none"> <li>• Lehentasuna ez duen EMrako batez besteko berandutzea. (Egunak). &lt;30</li> <li>• Lehentasuna duen EMrako batez besteko berandutzea. (Egunak). &lt;8</li> <li>• Paziente ospitaleratuarentzako batez besteko berandutzea. (Orduak). &lt;24</li> </ul> </li> <li>• Ziurtagiriak berritzea kalitate-kudeaketan eta ingurumeneko kalitate-kudeaketan. <ul style="list-style-type: none"> <li>• Kalitate-kudeaketako ISO 9001:2008 ziurtagiria.</li> <li>• Ingurumen-kudeaketako EKOSKAN ARAUDIA ziurtagiria.</li> <li>• Ingurumen-kudeaketako ISO 14001:2004 ziurtagiria.</li> </ul> </li> <li>• Inbertsioen urteko plana gauzatzea.</li> <li>• EMko ekipoak berritzea.</li> <li>• Instalazioen eta ekipoen mantentze-lanen kontratuak berritzea.</li> </ul> <p><b>3. EUSKADIKO TELELAGUNTZAKO ZERBITZU PUBLIKOA ETXEZ ETXEKO BERTARATU GABEKO ARRETA SOZIOSANITARIOAREN ZENTRO KOORDINATZAILE GISA FINKATZEA</b></p> <ul style="list-style-type: none"> <li>• Etxez etxeko telelaguntza-sarea finkatzea. (Pertsonak). =&gt;30.500</li> <li>• Laguntza soziosanitarioko esperientziak finkatzea: <ul style="list-style-type: none"> <li>• Osasun-aholkua. (Eskuragarria).</li> </ul> </li> </ul>	<p>&gt;%70</p> <p>=82.620</p> <p>=106.925</p> <p>&lt;30</p> <p>&lt;8</p> <p>&lt;24</p> <p>&gt;= 2</p> <p>%100</p> <p>= &gt;30.500</p>	<ul style="list-style-type: none"> <li>• Renovar la Encomienda de gestión con el Departamento de Empleo y Políticas Sociales para la provisión del Servicio Público de Teleasistencia de Euskadi.</li> </ul> <p><b>2. CONSOLIDAR EL SERVICIO DE DIAGNÓSTICO POR IMAGEN (RESONANCIA MAGNÉTICA)</b></p> <ul style="list-style-type: none"> <li>• Mantener la Cuota de Mercado Público.</li> <li>• Atender al mismo número de pacientes que en 2013.</li> <li>• Realizar las mismas exploraciones que en 2013.</li> <li>• Mantener los Indicadores de Calidad pactados en Convenio Regulador y Contrato Programa. <ul style="list-style-type: none"> <li>• Demora Media para RM no preferente. (Días).</li> <li>• Demora Media para RM preferente. (Días).</li> <li>• Demora Media para Paciente Ingresado. (Horas).</li> </ul> </li> <li>• Renovar las certificaciones en gestión de Calidad y Calidad Medioambiental. <ul style="list-style-type: none"> <li>• Certificación ISO 9001:2008 en Gestión de Calidad.</li> <li>• Certificación NORMA EKOSKAN de Gestión Ambiental.</li> <li>• Certificación ISO 14001:2004 en Gestión Ambiental.</li> </ul> </li> <li>• Ejecutar el Plan anual de Inversiones.</li> <li>• Renovar equipos de RM.</li> <li>• Renovar contratos mantenimiento de equipos e instalaciones.</li> </ul> <p><b>3. CONSOLIDAR EL SERVICIO PÚBLICO DE TELEASISTENCIA DE EUSKADI COMO UN CENTRO COORDINADOR DE ATENCIÓN SOCIOSANITARIA NO PRESENCIAL A DOMICILIO</b></p> <ul style="list-style-type: none"> <li>• Consolidar la red de teleasistencia domiciliaria. (Personas).</li> <li>• Consolidar experiencias de colaboración sociosanitaria. <ul style="list-style-type: none"> <li>• Consejo Sanitario. (Accesible).</li> </ul> </li> </ul>

HELBURUA EKINTZA ADIERAZLEA	MAGNITUDEA MAGNITUD	OBJETIVO ACCION INDICADOR
<ul style="list-style-type: none"> <li>• Ordua eskatzea. (Eskuragarria).</li> <li>• Telemonitorizazioa. (Pazienteak).</li> <li>• Osasun-kanpainak.</li> <li>• Osasun-inkestak.</li> </ul>	<p>= &gt;200</p> <p>= &gt;2</p> <p>= &gt;4</p>	<ul style="list-style-type: none"> <li>• Cita Previa. (Accesible).</li> <li>• Telemonitorización. (Pacientes).</li> <li>• Campañas de salud.</li> <li>• Encuestas de salud.</li> </ul>

OSATEK, S. A.

PLANTILLA ESTRUCTURALA  
 PLANTILLA ESTRUCTURAL

MAILA CATEGORIA	TALDEA GRUPO	GUZTIRA TOTAL
<b>GOI-KARGUAK ETA ZUZENDARIAK ALTOS CARGOS Y DIRECTIVOS</b>		1
- Zuzendariak (130-99 Dekretua) Directivos (Decreto 130-99)	*	1
<b>LAN-KONTRATADUNEN LANPOSTUAK PLAZAS LABORALES</b>		119
- Goi-mailako Teknikariak Titulados Superiores	A	72
- Administrariak Administrativos	C	24
- Administrari Laguntzaileak Auxiliares Administrativos	D	23
<b>Guztira Total</b>		120

ZUZENDARITZA-TALDEKIDEEEN ORDAINSARIAK  
 RETRIBUCIONES CARGOS DIRECTIVOS

Euro / Euros

KARGUA CARGO	LANSARIAK SUELDOS Y S.	PIZGARRIAK INCENTIVOS	GUZTIRA TOTAL
1 ZUZENDARI GERENTEA DIRECTOR/A GERENTE	72.093		72.093





OSATEK, S. A.

AURREIKUSITAKO BALANTZEA  
BALANCE PREVISIONAL

Euro / Euros

AKTIBOA ACTIVO	2014	2013	ONDARE GARBIA ETA PASIBOA PATRIMONIO NETO Y PASIVO	2014	2013
<b>A) AKTIBO EZ-KORRIENTEA ACTIVO NO CORRIENTE</b>	<b>4.682.662</b>	<b>4.079.556</b>	<b>A) ONDARE GARBIA PATRIMONIO NETO</b>	<b>9.774.291</b>	<b>9.171.185</b>
I. Ibilgetu ukiezina Inmovilizado intangible	----	36.598	<b>A-1) Fondo propioak Fondos propios</b>	<b>8.246.772</b>	<b>8.403.892</b>
5. Aplikazio informatikoak Aplicaciones informáticas	----	36.598	I. Kapitala Capital	3.123.000	3.123.000
II. Ibilgetu materiala Inmovilizado material	4.668.305	4.028.601	1. Kapital eskriturata Capital escriturado	3.123.000	3.123.000
1. Lurrak eta eraikuntzak Terrenos y construcciones	820.591	839.786	III. Erreserbak Reservas	6.183.393	6.183.393
2. Instalazio teknikoak eta bestelako ibilgetu materiala Instalaciones técnicas y otro inmovilizado material	3.847.714	3.188.815	1. Lege- eta estatutu-erreserbak Legal y estatutarias	672.200	672.200
V. Epe luzeko finantza inbertsioak Inversiones financieras a largo plazo	14.357	14.357	2. Bestelako erreserbak Otras reservas	5.511.193	5.511.193
2. Hirugarrenei emandako kredituak Créditos a terceros	14.357	14.357	V. Aurreko ekitaldietako emaitzak Resultados de ejercicios anteriores	(902.501)	227.303
<b>B) AKTIBO KORRIENTEA ACTIVO CORRIENTE</b>	<b>9.847.450</b>	<b>9.847.450</b>	1. Gaineratikoak Remanente	227.303	227.303
II. Izakinak Existencias	353.696	353.696	2. (Aurreko ekitaldietako emaitza negatiboak) (Resultados negativos de ejercicios anteriores)	(1.129.804)	----
2. Lehengaiak eta bestelako hornikuntzak Materias primas y otros aprovisionamientos	170.015	170.015	VII. Ekitaldiko emaitza Resultado del ejercicio	(157.120)	(1.129.804)
6. Hornitzaileei emandako aurrerakinak Anticipos a proveedores	183.681	183.681	<b>A-3) Jasotako diru-laguntzak, dohaintzak eta legatuak Subvenciones, donaciones y legados recibidos</b>	<b>1.527.519</b>	<b>767.293</b>
III. Merkataritza zordunak eta kobratzeko bestelako kontuak Deudores comerciales y otras cuentas a cobrar	4.517.875	4.517.875	<b>B) PASIBO EZ-KORRIENTEA PASIVO NO CORRIENTE</b>	<b>313.859</b>	<b>313.859</b>
1. Bezeroak, salmentengatik eta zerbitzu-emeategatik Clientes por ventas y prestaciones de servicios	12.420	12.420	IV. Zerga geroratu pasiboak Pasivos por impuesto diferido	313.859	313.859
2. Bezeroak, taldeko enpresak eta elkartuak Clientes, empresas del grupo y asociadas	4.502.971	4.502.971	<b>C) PASIBO KORRIENTEA PASIVO CORRIENTE</b>	<b>4.441.962</b>	<b>4.441.962</b>
4. Pertsonala Personal	29	29	III. Epe laburreko zorrak Deudas a corto plazo	31.538	31.538
6. Administrazio Publikoekin bestelako hartzeak Otros créditos con las Administraciones Públicas	2.455	2.455	5. Bestelako pasibo finantzarioak Otros pasivos financieros	31.538	31.538
VII. Diruzaintza eta bestelako aktibo likido baliokideak Efectivo y otros activos líquidos equivalentes	4.975.879	4.975.879	V. Merkataritza hartzekodunak eta ordaintzeko bestelako kontuak Acreedores comerciales y otras cuentas a pagar	4.410.424	4.410.424
1. Diruzaintza Tesorería	4.975.879	4.975.879	1. Hornitzaileak Proveedores	2.525.574	2.525.574
			2. Hornitzaileak, taldeko enpresak eta elkartuak Proveedores, empresas del grupo y asociadas	37.976	37.976
			3. Hainbat hartzekodun Acreedores varios	836.840	836.840
			4. Pertsonala (ordaintzeko dauden ordainsariak) Personal (remuneraciones pendientes de pago)	372.478	372.478
			5. Zerga korrientearen pasiboak Pasivos por impuesto corriente	10.068	10.068
			6. Administrazio Publikoekin bestelako zorrak Otras deudas con las Administraciones Públicas	627.488	627.488
<b>AKTIBOA GUZTIRA (A+B) TOTAL ACTIVO (A+B)</b>	<b>14.530.112</b>	<b>13.927.006</b>	<b>ONDARE GARBIA ETA PASIBOA GUZTIRA (A+B+C) TOTAL PATRIMONIO NETO Y PASIVO (A+B+C)</b>	<b>14.530.112</b>	<b>13.927.006</b>

OSATEK, S. A.

AURREIKUSITAKO EFEKTIBO FLUXUEN EGOERA-ORRIA  
ESTADO DE FLUJOS DE EFECTIVO PREVISIONAL

Euro / Euros

DIRU-FLUXUEN EGOERA-ORRIA ESTADO DE FLUJOS DE EFECTIVO		2014	2013
<b>A)</b>	<b>USTIAPEN-JARDUERETAKO DIRU-FLUXUAK FLUJOS DE EFECTIVO DE LAS ACTIVIDADES DE EXPLOTACIÓN</b>		
1.	Ekitaldiko zerga aurreko emaitza Resultado del ejercicio antes de impuestos	(157.120)	(1.129.804)
2.	Emaitzaren doikuntzak Ajustes del resultado	1.784.161	2.443.424
a)	Ibilgetuaren amortizazioa (+) Amortización del inmovilizado (+)	1.825.546	4.745.938
d)	Diru-laguntzen egozpena (-) Imputación de subvenciones (-)	(39.774)	(2.296.641)
g)	Sarrera finantzarioak (-) Ingresos financieros (-)	(4.668)	(13.780)
h)	Gastu finantzarioak (+) Gastos financieros (+)	3.057	7.907
4.	Ustiapen-jardueretako bestelako diru-fluxuak (+/-) Otros flujos de efectivo de las actividades de explotación (+/-)	1.611	5.873
a)	Interesen ordainketa (-) Pagos de intereses (-)	(3.057)	(7.907)
c)	Interes-kobrantzak (+) Cobros de intereses (+)	4.668	13.780
5.	Ustiapen-jardueretako diru-fluxuak (+/--1+/-2+/-3+/-4) Flujos de efectivo de las actividades de explotación (+/--1+/-2+/-3+/-4)	1.628.652	1.319.493
<b>B)</b>	<b>INBERTSIO-JARDUERETAKO DIRU-FLUXUAK (+/-) FLUJOS DE EFECTIVO DE LAS ACTIVIDADES DE INVERSIÓN (+/-)</b>		
6.	Inbertsioen ordainketak (-) Pagos por inversión (-)	(2.428.652)	(2.503.300)
b)	Ibilgetu ukiezina Inmovilizado intangible	-----	(278.300)
c)	Ibilgetu materiala Inmovilizado material	(2.428.652)	(2.225.000)
8.	Inbertsio-jardueretako diru-fluxuak (7-6) Flujos de efectivo de las actividades de inversión (7-6)	(2.428.652)	(2.503.300)
<b>C)</b>	<b>FINANTZAKETA-JARDUERETAKO DIRU-FLUXUAK FLUJOS DE EFECTIVO DE LAS ACTIVIDADES DE FINANCIACIÓN</b>		
9.	Ondare-tresnen kobrantzak eta ordainketak Cobros y pagos por instrumentos de patrimonio	800.000	1.183.807
e)	Jasotako diru-laguntzak, dohaintzak eta legatuak (+) Subvenciones, donaciones y legados recibidos (+)	800.000	1.183.807
12.	Finantzaketa-jardueretako diru-fluxuak (+/-9+/-10-11) Flujos de efectivo de las actividades de financiación (+/-9+/-10-11)	800.000	1.183.807
<b>D)</b>	<b>KANBIO-TASEN ALDAKETEN ERAGINA EFECTO DE LAS VARIACIONES DE LOS TIPOS DE CAMBIO</b>	-----	-----
<b>E)</b>	<b>ESKUDIRUAREN EDO BALIOKIDEEN GEHIKUNTZA/GUTXITZE GARBIA (+/-5+/-8+/-12+/-D) AUMENTO/DISMINUCIÓN NETA DEL EFECTIVO O EQUIVALENTES (+/-5+/-8+/-12+/-D)</b>	-----	-----

OSATEK, S. A.

AURREIKUSITAKO GALDU-IRABAZIEN KONTUA  
CUENTA DE PERDIDAS Y GANANCIAS PREVISIONAL

Euro / Euros

GALDU-IRABAZIEN KONTUA CUENTA DE PERDIDAS Y GANANCIAS		2014	2013
<b>A) ERAGIKETA JARRAITUAK OPERACIONES CONTINUADAS</b>			
<b>1. Negozio-zifraren zenbateko garbia Importe neto de la cifra de negocios</b>		<b>21.051.135</b>	<b>21.011.171</b>
b) Zerbitzu-emateak Prestaciones de servicios		21.051.135	21.011.171
<b>4. Hornikuntzak Aprovisionamientos</b>		<b>(645.749)</b>	<b>(469.411)</b>
b) Lehengaien eta bestelako material kontsumigarrien kontsumoa Consumo de materias primas y otras materias consumibles		(645.749)	(469.411)
<b>6. Ustiapeneko bestelako sarrerak Otros ingresos de explotación</b>		<b>20.207</b>	<b>100.143</b>
a) Sarrera osagarriak eta kudeaketa arrunteko beste batzuk Ingresos accesorios y otros de gestión corriente		1.012	80.948
b) Ekitaldiko emaitzara egotzitako ustiapeneko diru-laguntzak Subvenciones de explotación incorporadas al resultado del ejercicio		19.195	19.195
<b>7. Pertsonal-gastuak Gastos de personal</b>		<b>(10.404.893)</b>	<b>(10.340.770)</b>
a) Soldatak, lansariak eta antzekoak Sueldos, salarios y asimilados		(8.650.976)	(8.650.976)
b) Karga sozialak Cargas sociales		(1.753.917)	(1.689.794)
<b>8. Ustiapeneko bestelako gastuak Otros gastos de explotación</b>		<b>(8.374.464)</b>	<b>(8.968.318)</b>
a) Kanpoko zerbitzuak Servicios exteriores		(8.364.279)	(8.947.317)
b) Tributuak Tributos		(10.185)	(20.732)
d) Kudeaketa arrunteko bestelako gastuak Otros gastos de gestión corriente		----	(269)
<b>9. Ibilgetuaren amortizazioa Amortización del inmovilizado</b>		<b>(1.825.546)</b>	<b>(4.745.938)</b>
<b>10. Ibilgetu ez-finantzarioko diru-laguntzen eta bestelako egozpena Imputación de subvenciones de inmovilizado no financiero y otras</b>		<b>20.579</b>	<b>2.277.446</b>
<b>A.1) USTIAPENEO EMAITZA (1+2+3+4+5+6+7+8+9+10+11+12+13+14+15) RESULTADO DE EXPLOTACIÓN (1+2+3+4+5+6+7+8+9+10+11+12+13+14+15)</b>		<b>(158.731)</b>	<b>(1.135.677)</b>
<b>16. Sarrera finantzarioak Ingresos financieros</b>		<b>4.668</b>	<b>13.780</b>
b) Balore negoziagarrien eta bestelako finantza-tresnen sarrerak De valores negociables y otros instrumentos financieros		4.668	13.780
b2) Hirugarren enpresetakoak De terceros		4.668	13.780
<b>17. Gastu finantzarioak Gastos financieros</b>		<b>(3.057)</b>	<b>(7.907)</b>
b) Hirugarrenetikiko zorrenak Por deudas con terceros		(3.057)	(7.907)
<b>A.2) EMAITZA FINANTZARIOA (16+17+18+19+20+21) RESULTADO FINANCIERO (16+17+18+19+20+21)</b>		<b>1.611</b>	<b>5.873</b>
<b>A.3) ZERGA AURREKO EMAITZA (A.1+A.2) RESULTADO ANTES DE IMPUESTOS (A.1+A.2)</b>		<b>(157.120)</b>	<b>(1.129.804)</b>
<b>A.4) EKITALDIKO EMAITZA (A.3+22) RESULTADO DEL EJERCICIO (A.3+22)</b>		<b>(157.120)</b>	<b>(1.129.804)</b>

OSATEK, S. A.

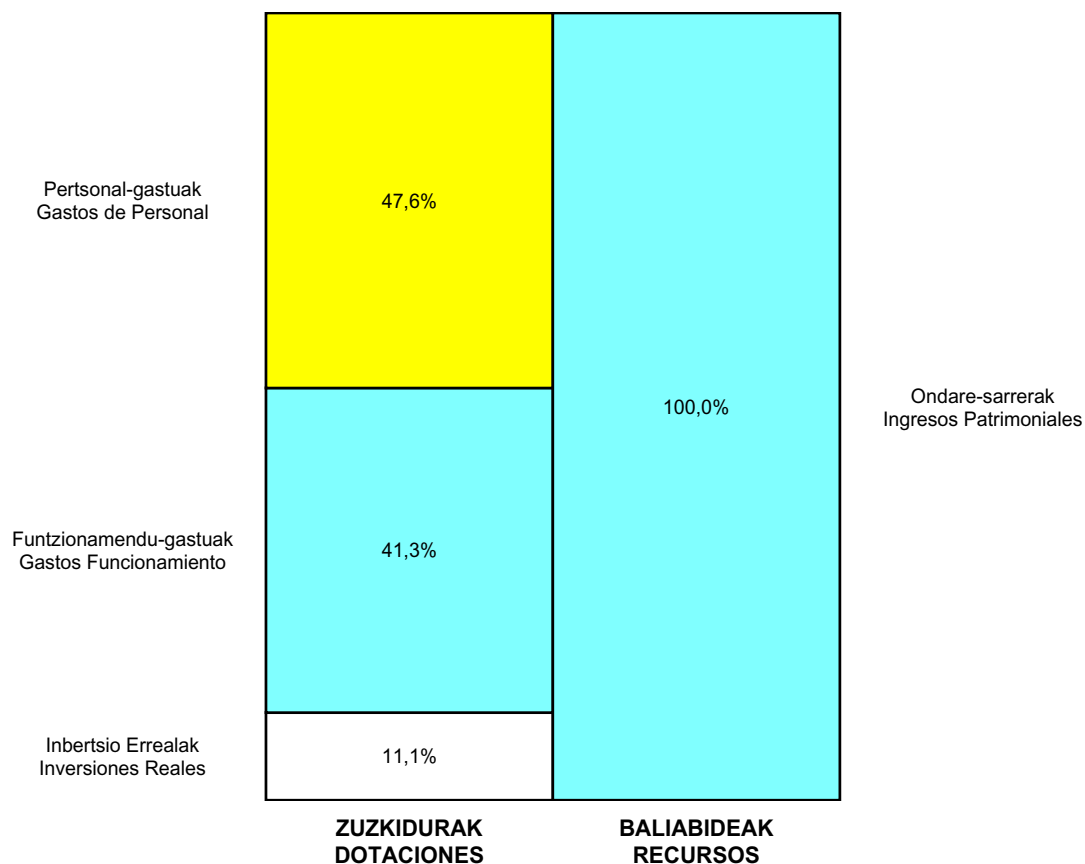
ONDARE GARBIAREN ALDAKETAREN EGOERA-ORRIA  
ESTADO DE CAMBIOS EN EL PATRIMONIO NETO

Milaka Euro / Miles de Euros

	KAPITALA CAPITAL		JAILKIPEN SARIA PRIMA DE EMISION	ERRESERBAK RESERVAS	(AKZIO/PART. PROPIOAK ONDAREAN) (ACC. Y PARTIC. PATRIM. PROPIAS)	EMAITZAK AURREKO EKITALDIENAK RESULTADOS EJERC. ANTERIORES	BAZKIDEEEN BESTELAKO EKARPENAK OTRAS APORTACIONES DE SOCIOS	EKITALDIKO EMAITZA RESULTADO DEL EJERCICIO	(BEHIN-BEHINEKO DIBIDENDUA) (DIVIDENDO A CUENTA)	BESTELAK. ONDARE-TRESNA GARBIAK OTROS INSTRUM. PATRIM. NETO	BALJO-ALDAKETENGATIKO DOIKUN AJUSTES POR CAMBIOS DE VALOR	HART-DIRU-LAG., DOHAIN, LEGATUAK SUBV., DONAC. Y LEGADOS RECIB.	GUZTIRA TOTAL
	KAPITAL ESKRIBURATUA CAPITAL ESCRITURADO	(EZ GALDATUTAKO KAPITALA) (CAPITAL NO EXIGIDO)											
C. 2013 URTE-AMAIERAKO SALDOA SALDO, FINAL AÑO 2013	3.123	----	----	6.183	----	227	----	(1.130)	----	----	----	767	9.171
D. 2014 URTE-HASIERAKO SALDO DOITUA SALDO AJUSTADO, INICIO AÑO 2014	3.123	----	----	6.183	----	227	----	(1.130)	----	----	----	767	9.171
I. Sarrera eta gastu kontabilizatuak guztira. Total ingresos y gastos reconocidos.								(157)				760	603
III. Ondare garbiaren bestelako aldaketak. Otras variaciones del patrimonio neto.						(1.130)		1.130					
E. 2014 URTE-AMAIERAKO SALDOA SALDO, FINAL AÑO 2014	3.123	----	----	6.183	----	(903)	----	(157)	----	----	----	1.528	9.774

OSATEK, S. A.

AURREKONTU ADMINISTRATIBOA  
 PRESUPUESTO ADMINISTRATIVO



Euro / Euros

ZUZKIDURAK DOTACIONES	2014	BALIABIDEAK RECURSOS	2014
Pertsonal-gastuak Gastos de Personal	10.404.893	Ondare-sarrerak Ingresos Patrimoniales	21.056.815
Funtzionamendu-gastuak Gastos Funcionamiento	9.020.213	Kapital-transferentziak Transferencias Capital	800.000
Gastu finantzarioak Gastos Financieros	3.057		
Inbertsio Errealak Inversiones Reales	2.428.652		
<b>Guztira Total</b>	<b>21.856.815</b>	<b>Guztira Total</b>	<b>21.856.815</b>

ARABA	%	GIPUZKOA	%	BIZKAIA	%	Lurraldekatu gabe Sin Territoriarizar	%	GUZTIRA TOTAL
4.421.931	20	6.906.477	32	10.528.407	48	0	0	21.856.815





**Aurrekontu Bateratuak. Osakidetza Taldea**  
***Presupuestos Consolidados. Grupo Osakidetza***







Grupo Osakidetza - Osakidetza Taldea

KAPITAL AURREKONTUA  
PRESUPUESTO DE CAPITAL

Euro / Euros

INBERTSIOAK INVERSIONES		ENTITATEA ENTIDAD	KONTUA CUENTA	EPIGRAFEA EPIGRAFE
<b>II. INBERTSIO UKIEZIN, MATERIAL, ONDASUN HIGIEZIN ETA BESTE BATZUEN GEHIKUNTZA AUMENTO DE INVERSIONES INTANGIBLES, MATERIALES, INMOBILIARIAS Y OTRAS</b>				<b>46.952.402</b>
1.	IBILGETU UKIEZINA INMOVILIZADO INTANGIBLE			2.548.121
	206 Aplikazio informatikoak Aplicaciones informáticas		2.548.121	
2.	IBILGETU MATERIALA INMOVILIZADO MATERIAL			44.404.281
	211 Eraikuntzak Construcciones		21.190.000	
	2110 Eraikuntzetako inbertsioak Inversiones en construcciones		21.190.000	
	212 Instalazio teknikoak Instalaciones técnicas		1.628.652	
	213 Makineria Maquinaria		3.000.000	
	215 Bestelako instalazioak Otras instalaciones		1.705.629	
	216 Altzariak Mobiliario		800.000	
	217 Informazioa prozesatzeko ekipamenduak Equipos para procesos de información		350.000	
	231 Ekoizpen-bidean diren eraikuntzak Construcciones en curso		10.730.000	
	232 Instalazio teknikoak muntaian Instalaciones técnicas en montaje		400.000	
	233 Makineria muntaian Maquinaria en montaje		4.600.000	
<b>III. FINANTZA-INBERTSIOEN GEHIKUNTZA ETA ONDARE-TRESNEN GUTXITZEA AUMENTO DE INVERSIONES FINANCIERAS Y DISMINUCIÓN DE INSTRUMENTOS PATRIMONIO</b>				<b>3.218.500</b>
2.	BESTELAKO FINANTZA-INBERTSIOAK OTRAS INVERSIONES FINANCIERAS			3.218.500
	544 Pertsonalari emandako epe laburreko kredituak Créditos a corto plazo al personal		3.218.500	
<b>INBERTSIOAK GUZTIRA TOTAL INVERSIONES</b>				<b>50.170.902</b>

Euro / Euros

FINANTZAKETA FINANCIACION		ENTITATEA ENTIDAD	KONTUA CUENTA	EPIGRAFEA EPIGRAFE
<b>I. USTIAPEN-JARDUERETAKO DIRU-FLUXU POSITIBOAK FLUJOS POSITIVOS DE EFECTIVO DE LAS ACTIVIDADES DE EXPLOTACIÓN</b>				<b>1.628.652</b>
<b>III. JASOKO DIREN TRANSFERENTZIAK, DIRU-LAGUNTZAK, DOHAINTZAK ETA LEGATUAK TRANSFERENCIAS, SUBVENCIONES, DONACIONES Y LEGADOS A RECIBIR</b>				<b>45.323.750</b>
	130 Kapitaleko diru-laguntza ofizialak Subvenciones oficiales de capital		45.323.750	
	1300 Kapitaleko diru-laguntza ofizialak. EAeko Administrazio Publikoa Subvenciones oficiales de capital. Administración Pública de la CAE		45.323.750	
<b>IV. ONDARE-TRESNEN GEHIKUNTZA ETA FINANTZA-INBERTSIOEN GUTXITZEA AUMENTO DE INSTRUMENTOS PATRIMONIO Y DISMINUCIÓN DE INVERSIONES FINANCIERAS</b>				<b>3.218.500</b>
4.	BESTELAKO FINANTZA-INBERTSIOAK OTRAS INVERSIONES FINANCIERAS			3.218.500
	544 Pertsonalari emandako epe laburreko kredituak Créditos a corto plazo al personal		3.218.500	
<b>FINANTZAKETA GUZTIRA TOTAL FINANCIACIÓN</b>				<b>50.170.902</b>

## Grupo Osakidetza - Osakidetza Taldea

USTIAPEN AURREKONTUA  
PRESUPUESTO DE EXPLOTACION

Euro / Euros

GASTUAK GASTOS		ENTITATEA ENTIDAD	KONTUA CUENTA	EPIGRAFEA EPIGRAFE
<b>I.</b>	<b>PERTSONAL-GASTUAK GASTOS DE PERSONAL</b>			<b>1.730.418.559</b>
1.	SOLDATAK, LANSARIAK ETA ANTZEKOAK SUELDOS, SALARIOS Y ASIMILADOS			1.390.360.586
640	<b>Soldatak Sueldos y salarios</b>		<b>1.388.471.711</b>	
6401	Zuzendaritza-taldekideen ordainsariak (130/99 Dekretua) Retribuciones de cargos directivos (Decreto 130/99)		7.568.621	
6402	Funtzionarioen eta estatutupeko langileen ordainsariak Retribuciones de funcionarios y personal estatutario		1.372.324.207	
6404	Lan-legepeko langile finkoen ordainsariak Retribuciones de personal laboral fijo		8.178.883	
6407	Aldi baterako lan-legepeko langileen ordainsariak Retribuciones de personal laboral temporal		400.000	
641	<b>Kalte-ordainak Indemnizaciones</b>		<b>1.234.694</b>	
646	<b>Konpentsazioa epaimahaietan parte hartzeagatik Compensación de asistencia a tribunales</b>		<b>654.181</b>	
2.	KARGA SOZIALAK ETA BESTE BATZUK CARGAS SOCIALES Y OTROS			340.057.973
642	<b>Enpresaren kargurako Gizarte Segurantzza Seguridad Social a cargo de la empresa</b>		<b>327.402.251</b>	
643	<b>Ekarpen definituko sistemetako epe luzeko lansariak Retribuciones a largo plazo mediante sistemas de aportación definida</b>		<b>7.393.689</b>	
649	<b>Bestelako gastu sozialak Otros gastos sociales</b>		<b>5.262.033</b>	
6499	Bestelako gastu sozialak Otros gastos sociales		5.262.033	
<b>II.</b>	<b>FUNTZIONAMENDU-GASTUAK GASTOS DE FUNCIONAMIENTO</b>			<b>760.855.001</b>
1.	HORNIKUNTZAK APROVISIONAMIENTOS			585.804.093
600	<b>Salgai-erosketak Compras de mercaderías</b>		<b>229.316.976</b>	
6002	Farmazia-produktuak Productos farmacéuticos		229.316.976	
601	<b>Lehengai-erosketak Compras de materias primas</b>		<b>251.505.802</b>	
6010	Lehengaiak Materias primas		645.749	
6012	Kontsumoko osasun-materiala Material sanitario de consumo		226.002.366	
6013	Tresneria eta lanabes txikiak Instrumental y pequeño utillaje		4.522.162	
6014	Elikagaiak Productos alimenticios		3.065.828	
6015	Jantziak, lentzeria eta oinetakoak Vestuario, lencería y calzado		1.434.218	
6019	Bestelako lehengaiak Otras materias primas		15.835.479	
607	<b>Beste enpresa edo profesional batzuek egindako lanak Trabajos y servicios realizados por otras empresas o profesionales</b>		<b>104.981.315</b>	
6070	Beste enpresa batzuek egindako lanak Trabajos realizados por otras empresas		96.556.343	
6071	Profesionalek eta bestelako enpresek emandako laguntza-zerbitzuak Servicios asistenciales prestados por profesionales y otras empresas		4.502.061	

GASTUAK GASTOS		ENTITATEA ENTIDAD	KONTUA CUENTA	EPIGRAFEA EPIGRAFE
6079	Bestelako lanak eta zerbitzuak <i>Otros trabajos y servicios</i>		3.922.911	
2.	KANPOKO ZERBITZUAK <i>SERVICIOS EXTERIORES</i>			174.560.447
620	Ekitaldiko ikerketa- eta garapen-gastuak <i>Gastos en investigación y desarrollo del ejercicio</i>		149.740	
621	Errentamenduak eta kanonak <i>Arrendamientos y cánones</i>		10.769.315	
6210	Lurra eta ondasun naturalen errentamenduak <i>Arrendamientos de terrenos y bienes naturales</i>		8.519	
6211	Eraikuntzen errentamenduak <i>Arrendamientos de construcciones</i>		2.377.463	
6214	Makineria, tresneria, instalazio teknikoa eta bestelako instalazioen errentamenduak <i>Arrendamientos de maquinaria, utillaje, instalaciones técnicas y otras instalaciones</i>		656.386	
6215	Altzarien errentamenduak <i>Arrendamientos mobiliario</i>		204.439	
6216	Informazio prozesuetako ekipoen errentamenduak <i>Arrendamientos de equipos para procesos de información</i>		5.034.638	
6218	Bestelako ibilgetu materialaren errentamenduak <i>Arrendamientos de otro inmovilizado material</i>		973.833	
6219	Kanonak <i>Cánones</i>		1.514.037	
622	Konponketak eta kontserbazioa <i>Reparaciones y conservación</i>		77.490.373	
6220	Lurra eta ondasun naturalak <i>Terrenos y bienes naturales</i>		109.027	
6221	Eraikuntzak <i>Construcciones</i>		13.518.709	
6224	Makineria eta tresneria <i>Maquinaria y utillaje</i>		22.387.807	
6225	Instalazio teknikoa eta bestelako instalazioak <i>Instalaciones técnicas y otras instalaciones</i>		9.865.955	
6226	Altzariak <i>Mobiliario</i>		1.600.303	
6227	Informazio prozesuetako equipoak <i>Equipos para procesos de información</i>		27.943.882	
6229	Bestelako ibilgetu materiala <i>Otro inmovilizado material</i>		2.064.690	
623	Profesional independenteen zerbitzuak <i>Servicios de profesionales independientes</i>		4.484.404	
624	Garraioak <i>Transportes</i>		1.517.224	
625	Aseguru-primak <i>Primas de seguros</i>		4.769.634	
626	Banku-zerbitzuak eta antzekoak <i>Servicios bancarios y similares</i>		647	
627	Publizitatea, propaganda eta harreman publikoak <i>Publicidad, propaganda y relaciones públicas</i>		290.418	
6270	Publizitatea eta propaganda <i>Publicidad y propaganda</i>		248.798	
6271	Harreman publikoak <i>Relaciones públicas</i>		41.620	
628	Hornigaiak <i>Suministros</i>		36.316.526	
6280	Energia elektrikoa <i>Energía eléctrica</i>		30.434.481	
6281	Ura <i>Agua</i>		2.035.287	
6282	Gasa <i>Gas</i>		2.716.119	

Euro / Euros

GASTUAK GASTOS		ENTITATEA ENTIDAD	KONTUA CUENTA	EPIGRAFEA EPIGRAFE
6283	Erregaiak Combustibles		161.832	
6289	Bestelako hornidurak Otros suministros		968.807	
<b>629</b>	<b>Bestelako zerbitzuak Otros servicios</b>		<b>38.772.166</b>	
6290	Lokomozioa eta egonaldi-gastuak Locomoción y gastos de estancia		1.936.000	
6291	Bulegoko materiala Material de oficina		212.124	
6292	Komunikazio telefonikoak, informatikoak, telematikoak eta beste batzuk Comunicaciones telefónicas, informáticas, telemáticas y otras		19.241.570	
6293	Bestelako komunikazioak Otras comunicaciones		1.689.745	
6294	Prentsa, aldizkariak, liburuak eta bestelako argitalpenak Prensa, revistas, libros y otras publicaciones		73.018	
6295	Aplikazio informatikoen mantenimendua eta ustiapena Mantenimiento y explotación de aplicaciones informáticas		206.288	
6299	Bestelako hainbat zerbitzu Otros servicios diversos		15.413.421	
3.	TRIBUTUAK TRIBUTOS			490.461
<b>631</b>	<b>Bestelako tributuak Otros tributos</b>		<b>490.461</b>	
<b>III.</b>	<b>GASTU FINANTZARIOAK GASTOS FINANCIEROS</b>			<b>3.057</b>
2.	HIRUGARRENEKIKO ZORRENAK POR DEUDAS CON TERCEROS			3.057
<b>669</b>	<b>Bestelako gastu finantzarioak Otros gastos financieros</b>		<b>3.057</b>	
<b>IV.</b>	<b>ENTITATEAK EMANGO DITUEN DIRU-LAGUNTZAK ETA EGINGO DITUEN TRANSFERENTZIAK SUBVENCIONES A CONCEDER Y TRANSFERENCIAS A REALIZAR POR LA ENTIDAD</b>			<b>4.199.268</b>
<b>652</b>	<b>Ustiapenerako diru-laguntzak, dohaintzak eta legatuak Subvenciones, donaciones y legados a la explotación</b>		<b>3.699.268</b>	
6521	Ustiapenerako bestelako diru-laguntzak, dohaintzak eta legatuak Otras subvenciones, donaciones y legados a la explotación		3.699.268	
<b>653</b>	<b>Kapitaleko diru-laguntzak, dohaintzak eta legatuak Subvenciones, donaciones y legados de capital</b>		<b>500.000</b>	
6531	Kapitaleko bestelako diru-laguntzak, dohaintzak eta legatuak Otras subvenciones, donaciones y legados de capital		500.000	
<b>VI.</b>	<b>USTIAPEN-JARDUERETAKO DIRU-FLUXU POSITIBOAK FLUJOS POSITIVOS DE EFECTIVO DE LAS ACTIVIDADES DE EXPLOTACIÓN</b>			<b>1.628.652</b>
<b>GASTUAK GUZTIRA TOTAL GASTOS</b>				<b>2.497.104.537</b>

Euro / Euros

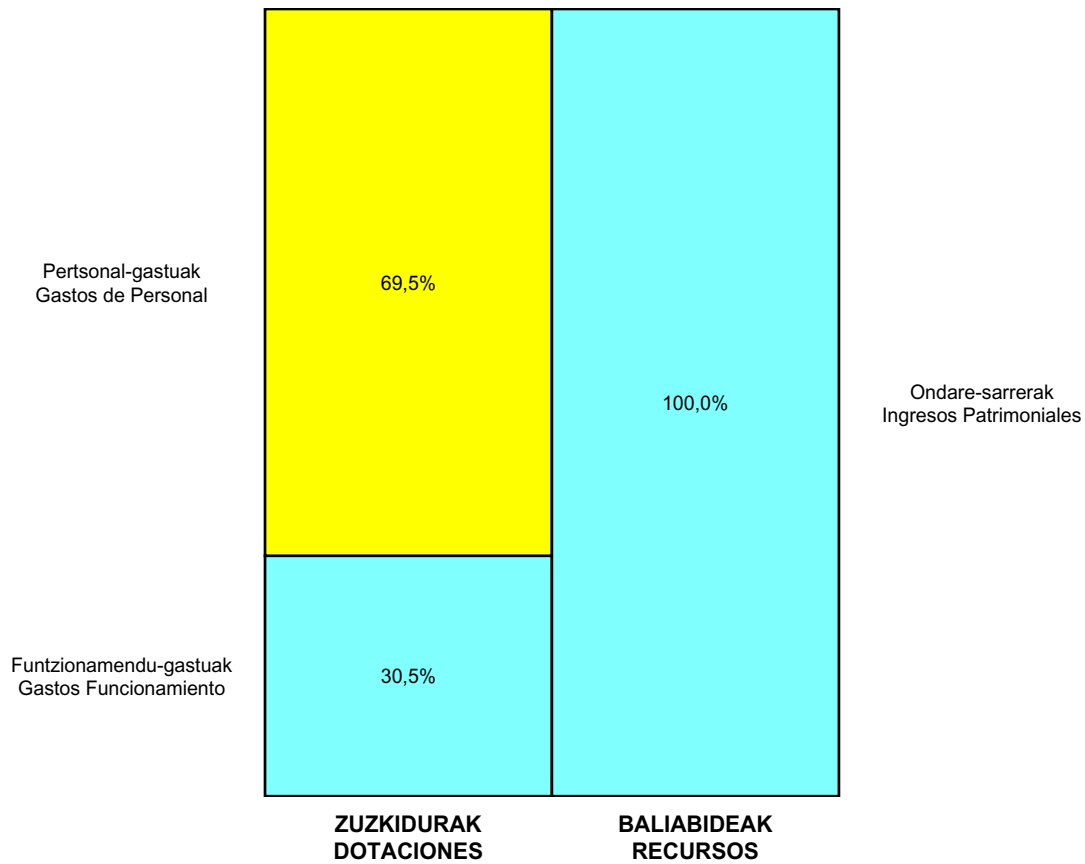
DIRU-SARRERAK INGRESOS		ENTITATEA ENTIDAD	KONTUA CUENTA	EPIGRAFEA EPIGRAFE
<b>I.</b>	<b>NEGOZIO-ZIFRAREN ZENBATEKO GARBIA IMPORTE NETO DE LA CIFRA DE NEGOCIOS</b>			<b>2.467.385.308</b>
2.	ZERBITZU-EMATEAK PRESTACIONES DE SERVICIOS			2.467.385.308
<b>705</b>	<b>Zerbitzu-emateak eta errentamenduak Prestaciones de servicios y arrendamientos</b>		<b>2.467.385.308</b>	
7050	Zerbitzu-emateak eta errentamenduak EAEko sektore publikoari Prestaciones de servicios y arrendamientos al Sector Público de la CAE		2.444.902.932	
7051	Zerbitzu-emateak eta errentamenduak beste batzuei Prestaciones de servicios y arrendamientos a otros		22.482.376	

Euro / Euros

DIRU-SARRERAK INGRESOS		ENTITATEA ENTIDAD	KONTUA CUENTA	EPIGRAFA EPIGRAFE
<b>II. USTIAPENENKO BESTELAKO DIRU-SARRERAK OTROS INGRESOS DE EXPLOTACIÓN</b>				<b>27.940.008</b>
752	Errentamenduen sarrerak <i>Ingresos por arrendamientos</i>		1.655.999	
759	Hainbat zerbitzuren sarrerak <i>Ingresos por servicios diversos</i>		26.284.009	
7590	Hainbat zerbitzuren sarrerak. EAeko sektore publikoa <i>Ingresos por servicios diversos. Sector Público de la CAE</i>		24.175.273	
7591	Bestelako hainbat zerbitzuren sarrerak <i>Otros ingresos por servicios diversos</i>		2.108.736	
<b>IV. USTIAPENENKO TRANSFERENTZIAK ETA DIRU-LAGUNTZAK TRANSFERENCIAS Y SUBVENCIONES DE EXPLOTACIÓN</b>				<b>1.774.553</b>
740	Ustiapenerako diru-laguntzak, dohaintzak eta legatuak <i>Subvenciones, donaciones y legados a la explotación</i>		1.774.553	
7400	Ustiapenerako diru-laguntzak, dohaintzak eta legatuak. EAeko sektore publikoa <i>Subvenciones, donaciones y legados a la explotación. Sector Público de la CAE</i>		1.241.138	
7402	Ustiapenerako bestelako diru-laguntzak, dohaintzak eta legatuak <i>Otras subvenciones, donaciones y legados a la explotación</i>		533.415	
<b>V. SARRERA FINANTZARIOAK INGRESOS FINANCIEROS</b>				<b>4.668</b>
2.	BALORE NEGOZIAGARRI ETA BESTELAKO FINANTZA-TRESNENAK <i>DE VALORES NEGOCIABLES Y OTROS INSTRUMENTOS FINANCIEROS</i>			4.668
769	Bestelako sarrera finantzarioak <i>Otros ingresos financieros</i>		4.668	
7690	Interes finantzarioak <i>Intereses financieros</i>		4.668	
<b>DIRU-SARRERAK GUZTIRA TOTAL INGRESOS</b>				<b>2.497.104.537</b>

Grupo Osakidetza - Osakidetza Taldea

AURREKONTU ADMINISTRATIBOA  
PRESUPUESTO ADMINISTRATIVO



Euro / Euros

ZUZKIDURAK DOTACIONES	2014	BALIABIDEAK RECURSOS	2014
Personal-gastuak <i>Gastos de Personal</i>	1.730.418.559	Gastu Arrunt. Transferentziak <i>Transferencias Gasto Corriente</i>	1.774.553
Funtzionamendu-gastuak <i>Gastos Funcionamiento</i>	760.855.001	Ondare-sarrerak <i>Ingresos Patrimoniales</i>	2.495.329.984
Gastu finantzarioak <i>Gastos Financieros</i>	3.057	Kapital-transferentziak <i>Transferencias Capital</i>	45.323.750
Gastu Arrunt. Transferentziak <i>Transferencias Gasto Corriente</i>	3.699.268	Finantza-aktiboen Gutxitzea <i>Disminución Activos Financ.</i>	3.218.500
Inbertsio Errealak <i>Inversiones Reales</i>	46.952.402		
Kapital-transferentziak <i>Transferencias Capital</i>	500.000		
Finantza-aktiboen Gehikuntza <i>Aumento Activos Financieros</i>	3.218.500		
<b>Guztira Total</b>	<b>2.545.646.787</b>	<b>Guztira Total</b>	<b>2.545.646.787</b>

ARABA	%	GIPUZKOA	%	BIZKAIA	%	Lurraldekatu gabe <i>Sin Territorializar</i>	%	GUZTIRA TOTAL
396.857.660	16	746.369.983	29	1.337.492.325	53	64.926.819	3	2.545.646.787



bio

eusko fundazioa

Fundación Vasca de Innovación  
e Investigación Sanitarias

**Kapital- eta ustiapen-aurrekontuak**  
***Presupuestos de capital y explotación***

**Informazio gehigarria**  
***Información adicional***

- Memoria
- Aurreikusitako urteko kontuak – Cuentas anuales previsionales
- Aurrekontu administratiboa – Presupuesto administrativo





Fundación Vasca BIO Euskal Fundazioa

KAPITAL AURREKONTUA  
PRESUPUESTO DE CAPITAL

Euro / Euros

INBERTSIOAK INVERSIONES		PARTIDA PARTIDA	KONTUA CUENTA	EPIGRAFEA EPIGRAFE
<b>II. INBERTSIO UKIEZIN, MATERIAL, ONDASUN HIGIEZIN ETA BESTE BATZUEN GEHIKUNTZA AUMENTO DE INVERSIONES INTANGIBLES, MATERIALES, INMOBILIARIAS Y OTRAS</b>				<b>390.943</b>
2. IBILGETU MATERIALA INMOVILIZADO MATERIAL				390.943
217	Informazioa prozesatzeko ekipamenduak Equipos para procesos de información		28.600	
1	Egoitzan inbertsioak. Inversiones en la sede.	28.600		
219	Bestelako ibilgetu materiala Otro inmovilizado material		362.343	
1	Ekipamendu zientifikoa I+Grako. Equipamiento científico para I+D.	362.343		
<b>INBERTSIOAK GUZTIRA TOTAL INVERSIONES</b>				<b>390.943</b>

Euro / Euros

FINANTZAKETA FINANCIACION		PARTIDA PARTIDA	KONTUA CUENTA	EPIGRAFEA EPIGRAFE
<b>III. JASOKO DIREN TRANSFERENTZIAK, DIRU-LAGUNTZAK, DOHAINTZAK ETA LEGATUAK TRANSFERENCIAS, SUBVENCIONES, DONACIONES Y LEGADOS A RECIBIR</b>				<b>390.943</b>
130 Kapitaleko diru-laguntza ofizialak Subvenciones oficiales de capital				390.943
1300	Kapitaleko diru-laguntza ofizialak. EAeko Administrazio Publikoa Subvenciones oficiales de capital. Administración Pública de la CAE		9.600	
1	Inbertsioak finantzatzeko EAetik, Osasun Saitetik, jasoko direnak. A recibir de la CAE, Departamento de Salud, para financiar inversiones.	9.600		
1301	Kapitaleko diru-laguntza ofizialak. Bestelako administrazio publikoak Subvenciones oficiales de capital. Otras Administraciones Públicas		381.343	
1	Beste administrazio publikoetatik jasoko direnak. A recibir de otras administraciones públicas.	381.343		
<b>FINANTZAKETA GUZTIRA TOTAL FINANCIACION</b>				<b>390.943</b>

## Fundación Vasca BIO Euskal Fundazioa

USTIAPEN AURREKONTUA  
PRESUPUESTO DE EXPLOTACION

Euro / Euros

GASTUAK GASTOS		PARTIDA PARTIDA	KONTUA CUENTA	EPIGRAFEA EPIGRAFE
<b>I. PERTSONAL-GASTUAK GASTOS DE PERSONAL</b>				<b>8.039.113</b>
1.	SOLDATAK, LANSARIAK ETA ANTZEKOAK SUELDOS, SALARIOS Y ASIMILADOS			6.108.379
640	<b>Soldatak Sueldos y salarios</b>		<b>6.108.379</b>	
6406	Bestelako langileriaren ordainsariak Retribuciones de otro personal		6.108.379	
1	Bestelako langileriaren ordainsariak. Retribuciones de otro personal.	6.108.379		
2.	KARGA SOZIALAK ETA BESTE BATZUK CARGAS SOCIALES Y OTROS			1.930.734
642	<b>Enpresaren kargurako Gizarte Segurantzza Seguridad Social a cargo de la empresa</b>		<b>1.881.567</b>	
649	<b>Bestelako gastu sozialak Otros gastos sociales</b>		<b>49.167</b>	
6490	Langileriaren prestakuntza eta hobekuntza Formación y perfeccionamiento del personal		49.167	
<b>II. FUNTZIONAMENDU-GASTUAK GASTOS DE FUNCIONAMIENTO</b>				<b>7.965.858</b>
1.	HORNIKUNTZAK APROVISIONAMIENTOS			1.532.575
602	<b>Bestelako hornikuntzen erosketak Compras de otros aprovisionamientos</b>		<b>1.532.575</b>	
1	Laborategiko material suntsigarria eta beste batzuk I+G proiektuetarako. Material fungible de laboratorio y otros proyectos I+D.	1.532.575		
2.	KANPOKO ZERBITZUAK SERVICIOS EXTERIORES			6.433.283
621	<b>Errentamenduak eta kanonak Arrendamientos y cánones</b>		<b>1.732.058</b>	
6211	Eraikuntzen errentamenduak Arrendamientos de construcciones		145.000	
1	Eraikuntzen errentamenduak. Arrendamientos de construcciones.	145.000		
6212	Azpiegituren errentamenduak Arrendamientos de infraestructuras		1.548.022	
1	Fundaziotik egindako I+Getako proiektuetarako Osakidetza instalazioetako doako okupazioa. Ocupación gratuita de instalaciones de Osakidetza para los proyectos de I+D realizados por la Fundación.	1.548.022		
6218	Bestelako ibilgetu materialaren errentamenduak Arrendamientos de otro inmovilizado material		39.036	
622	<b>Konponketak eta kontserbazioa Reparaciones y conservación</b>		<b>16.227</b>	
6225	Instalazio teknikoak eta bestelako instalazioak Instalaciones técnicas y otras instalaciones		16.227	
623	<b>Profesional independenteen zerbitzuak Servicios de profesionales independientes</b>		<b>3.930.330</b>	
1	I+G+b proiektuak. Proyectos I+D+i.	3.373.190		
.	Lehendik agindutako gastua. Gasto comprometido en años anteriores.			
.	Aurrerako konpromisoak / Compromisos futuros 2015 : 95 M ; 2016 : 25 M			
2	Aholkularitzak, abokatuak eta beste batzuk. Consultorías, abogados y otros.	557.140		
624	<b>Garraioak Transportes</b>		<b>5.600</b>	

Euro / Euros

GASTUAK GASTOS		PARTIDA PARTIDA	KONTUA CUENTA	EPIGRAFEA EPIGRAFE
625	Aseguru-primak <i>Primas de seguros</i>		11.161	
627	Publizitatea, propaganda eta harreman publikoak <i>Publicidad, propaganda y relaciones públicas</i>		1.500	
6270	Publizitatea eta propaganda <i>Publicidad y propaganda</i>		1.500	
628	Hornigaiak <i>Suministros</i>		14.500	
6280	Energia elektrikoa <i>Energía eléctrica</i>		10.700	
6283	Erregaiak <i>Combustibles</i>		3.800	
629	Bestelako zerbitzuak <i>Otros servicios</i>		721.907	
6290	Lokomozioa eta egonaldi-gastuak <i>Locomoción y gastos de estancia</i>		582.735	
1	Biltzarrak. <i>Congresos.</i>	494.562		
2	Beste gastu batzuk. <i>Otros gastos.</i>	88.173		
6291	Bulegoko materiala <i>Material de oficina</i>		32.174	
6292	Komunikazio telefonikoak, informatikoak, telematikoak eta beste batzuk <i>Comunicaciones telefónicas, informáticas, telemáticas y otras</i>		27.100	
6293	Bestelako komunikazioak <i>Otras comunicaciones</i>		1.700	
6295	Aplikazio informatikoen mantenimendua eta ustiapena <i>Mantenimiento y explotación de aplicaciones informáticas</i>		26.220	
6296	Garbiketa eta higieena <i>Limpieza y aseo</i>		17.510	
6299	Bestelako hainbat zerbitzu <i>Otros servicios diversos</i>		34.468	
III.	<b>GASTU FINANTZARIOAK GASTOS FINANCIEROS</b>			1.571
2.	HIRUGARRENEKIKO ZORRENAK <i>POR DEUDAS CON TERCEROS</i>			1.571
669	Bestelako gastu finantzarioak <i>Otros gastos financieros</i>		1.571	
IV.	<b>ENTITATEAK EMANGO DITUEN DIRU-LAGUNTZAK ETA EGINGO DITUEN TRANSFERENTZIAK SUBVENCIONES A CONCEDER Y TRANSFERENCIAS A REALIZAR POR LA ENTIDAD</b>			405.500
652	Ustiapenerako diru-laguntzak, dohaintzak eta legatuak <i>Subvenciones, donaciones y legados a la explotación</i>		405.500	
6521	Ustiapenerako bestelako diru-laguntzak, dohaintzak eta legatuak <i>Otras subvenciones, donaciones y legados a la explotación</i>		405.500	
1	Fundaziotik emandako diru-laguntzak. <i>Ayudas monetarias concedidas por la Fundación.</i>	405.500		
<b>GASTUAK GUZTIRA TOTAL GASTOS</b>				16.412.042

Euro / Euros

DIRU-SARRERAK INGRESOS		PARTIDA PARTIDA	KONTUA CUENTA	EPIGRAFEA EPIGRAFE
I.	<b>NEGOZIO-ZIFRAREN ZENBATEKO GARBIA IMPORTE NETO DE LA CIFRA DE NEGOCIOS</b>			1.987.324
2.	ZERBITZU-EMATEAK <i>PRESTACIONES DE SERVICIOS</i>			1.987.324
705	Zerbitzu-emateak eta errentamenduak <i>Prestaciones de servicios y arrendamientos</i>		1.987.324	

Euro / Euros

DIRU-SARRERAK INGRESOS		PARTIDA PARTIDA	KONTUA CUENTA	EPIGRAFEA EPIGRAFE
7051	Zerbitzu-emateak eta errentamenduak beste batzuei <i>Prestaciones de servicios y arrendamientos a otros</i>		1.987.324	
1	Zerbitzu-fakturazioa. <i>Facturación de servicios.</i>	1.987.324		
<b>II. USTIAPENENKO BESTELAKO DIRU-SARRERAK OTROS INGRESOS DE EXPLOTACIÓN</b>				<b>234.288</b>
753	Ustiatzeko lagatako jabetza industrialaren sarrerak <i>Ingresos de propiedad industrial cedida en explotación</i>		94.000	
758	Babesleen eta lankidetzen sarrerak <i>Ingresos de patrocinadores y colaboraciones</i>		73.288	
778	Ez-ohiko sarrerak <i>Ingresos excepcionales</i>		67.000	
<b>IV. USTIAPENENKO TRANSFERENTZIAK ETA DIRU-LAGUNTZAK TRANSFERENCIAS Y SUBVENCIONES DE EXPLOTACIÓN</b>				<b>14.178.430</b>
740	Ustiapenerako diru-laguntzak, dohaintzak eta legatuak <i>Subvenciones, donaciones y legados a la explotación</i>		14.178.430	
7400	Ustiapenerako diru-laguntzak, dohaintzak eta legatuak. EAEko sektore publikoa <i>Subvenciones, donaciones y legados a la explotación. Sector Público de la CAE</i>		1.845.526	
1	Ustiapen gastuak finantzatzeko EAEtik, Osasun Saitetik, jasoko direnak. <i>A recibir de la CAE, Departamento de Salud, para financiar gastos de explotación.</i>	1.845.526		
7401	Bestelako diru-laguntzak, dohaintzak eta legatuak. EAEko sektore publikoa <i>Otras subvenciones, donaciones y legados. Sector Público de la CAE</i>		54.108	
1	Ekonomiaren Garapena eta Lehiakortasuna. <i>Desarrollo Económico y Competitividad.</i>	54.108		
7402	Ustiapenerako bestelako diru-laguntzak, dohaintzak eta legatuak <i>Otras subvenciones, donaciones y legados a la explotación</i>		12.278.796	
1	EB eta beste batzuetatik jasoko direnak. <i>A recibir de la UE y otros.</i>	12.278.796		
<b>V. SARRERA FINANTZARIOAK INGRESOS FINANCIEROS</b>				<b>12.000</b>
2.	BALORE NEGOZIAGARRI ETA BESTELAKO FINANTZA-TRESNENAK <i>DE VALORES NEGOCIABLES Y OTROS INSTRUMENTOS FINANCIEROS</i>			12.000
769	Bestelako sarrera finantzarioak <i>Otros ingresos financieros</i>		12.000	
7690	Interes finantzarioak <i>Intereses financieros</i>		12.000	
<b>DIRU-SARRERAK GUZTIRA TOTAL INGRESOS</b>				<b>16.412.042</b>



## 1. ENTITATEAREN JARDUERA OROKORRAK

Berrikuntza, Ikerketa eta Osasunaren Euskal Fundazioa Eusko Jaurlaritzaren Administrazio Orokorrak sortu zuen, Gobernu Bilkura baten bitartez 2002ko uztailaren 16an, eta 2002ko irailak 13an zehaztu ziren bere oinarriak. Gaur egun, Osasun Sailaren menpekoa da, irabazi asmorik gabeko erakunde gisa, etengabekoa eta iraupen zehaztu gabekoa. Fundazio-zuzkidura 60.000,00 eurokoa zen. Egun, kopuru hori ez da aldatu.

Justizia, Ekonomia, Lana eta Gizarte Segurantzaren Sailburuaren 2003ko Agintearen arabera, F-132 zenbakiaz eta 1. sekzioan sailkatua dago, irakaskuntza eta ikerkuntzari buruzko fundazioen sekzioan hain zuzen, Euskal Autonomia Erkidegoko Fundazioen Erregistroan. Aipatutako izen-ematea 2003ko apirilaren 1ean argitaratu zen.

Helbide soziala eta fiskala Sondikan (Bizkaia) dago, Plaza Asua 1 (48150) eta jarduerak Euskal Herrian garatzen ditu.

Fundazioak Euskadiko Osasun Sistemaren berrikuntzaren eta ikerkuntzaren sustapena du xede, horren interbentzioa gaitasunak garatzeko eta hobetzeko asmoz, herritarren osasuna babesteko. Halaber, Fundazioak kolaborazio, komunikazio eta kooperazio esparru bat osatuko du osasunaren ikerkuntzan, garapenean eta berrikuntzan diharduten erkidego, estatu eta nazioarteko mailan dauden hainbat sektoreren artean oinarrizko xedea bete ahal izateko.

Bere helburu nagusien barruan, ondorengo bitartez burutzen ditu jarduerak zehatzak Fundazioak:

- Osasun Berrikuntzarako Euskal Erakundea, O+Berri.
- Osasun Ikerketaren Euskal Erakundea, O+Iker.
- O+Ehun "Ehun Ikerketarako Euskal Biobankua".

## 1. ACTIVIDADES GENERALES DE LA ENTIDAD

La Fundación Vasca de Innovación e Investigación Sanitarias fue creada por la Administración General del País Vasco mediante acuerdo de Consejo de Gobierno, el 16 de julio de 2002, y se constituyó ante notario el 13 de septiembre de 2002, dependiendo del hoy Departamento de Salud, como fundación privada sin ánimo de lucro, de carácter permanente y duración indefinida. La dotación fundacional aportada fue de 60.000,00 euros. A este respecto no ha habido cambios a día de hoy.

Está inscrita en el Registro de Fundaciones del País Vasco mediante Orden del Consejero de Justicia, Economía, Trabajo y Seguridad Social, de 13 de febrero de 2003, con el número F-132 y clasificada en la sección 1ª, relativa a las fundaciones docentes y dedicadas a la investigación. Dicha inscripción fue publicada el 1 de abril de 2003.

La Fundación tiene su domicilio social y fiscal en Sondika (Bizkaia), Plaza Asua 1 (48150) y desarrolla sus actividades en el País Vasco.

La Fundación tiene como objeto fundamental la promoción de la innovación y de la investigación en el Sistema Sanitario de Euskadi, como instrumentos de desarrollo y mejora continua de las capacidades de intervención del mismo en la protección de la salud de la población. La Fundación constituirá, asimismo, un marco de colaboración, comunicación y cooperación entre los diferentes sectores implicados en la investigación, desarrollo e innovación sanitaria en los diferentes niveles autonómico, estatal e internacional, para mejor ejercer su objetivo fundamental.

Dentro de estos objetivos generales, la Fundación desarrolla su actividades concretas a través de:

- El "Instituto Vasco de Innovación Sanitaria", O+Berri.
- El "Instituto Vasco de Investigación Sanitaria", O+Iker.
- El "Banco de Tejidos para la Investigación del País Vasco", O+Ehun.

Fundazioaren xedeak lortzeko, hainbat bide har ditzake, beste erakunderen parte-hartzea barne, betiere sortze-agirien, estatutuen eta indarrean dagoen legeriaren barruan.

Onuradunak Euskal Osasun Sistema Publikoaren barnean dagoen guzti hori izango da, zeinak osasunaren hobekuntzak jasoko dituen, Fundazioaren jardueren ondorioz egituretan, laguntzan, teknologian eta zientzia eremuan jazotzen diren aurrerakuntzak.

Fundazioaren zenbatekoa honela banatzen da:

PARTAIDEZTA PARTICIPACIÓN	%
EAEko Administrazioa Administración CAE	100
GUZTIRA TOTAL	100

La consecución de los fines fundacionales puede ser desarrollada por la Fundación del modo que crea oportuno, incluida la participación en otras organizaciones o entidades, sin más limitaciones que las que se deriven de la carta fundacional, de los estatutos y de la legislación vigente.

Tendrán la condición de beneficiarios el colectivo de usuarios del Sistema Sanitario Vasco, que recibirán los efectos de las mejoras de la salud consecuencia de los avances organizativos, asistenciales, tecnológicos y científicos que puedan ser resultado de sus actividades.

La dotación fundacional se distribuye de la forma siguiente:

## 2. 2013AN BURUTUTAKO EGITE NAGUSIAK

BIOEF/O+BERRI. 2013. urtean zehar O+berrik euskal osasun publikoaren berrikuntzaren, inplementazioaren zientzia eta kalitatearen hobekuntzaren garatu du bere jarduera; eta baita giza- eta osasun-berrikuntzaren arteko loturan ere.

O+berri Osasun Sailaren ildo estrategikoetan biltzen diren hainbat eta hainbat proiektutan hartzen du parte O+berrik, gehienak Osakidetzan barneratutako arreta garapenari lotutakoak eta baita profesioaletatik eta hiritarretatik berrikuntzari laguntzarekin lotutakoak ere.

Laburbilduz, O+berri berrikuntzaren antolaketaren aitzindaria da eta Euskal Osasun Sistema Publikoaren kudeatzailea joeren identifikazioaren, sareen sorkuntzaren, hausnarketa estrategikoaren, eta ezagutzaren eta sorkuntzaren bidez.

2013an, O+berrik ondorengoetan hartu du parte: Osakidetzaren arreta barneratzeko planaren garapenean, Hobe+ berrikuntzarako praktika-komunitatearen koordinazioan, kanpo-finantzazioa zuten I+G+b-ko 17 proiektutan –CHRODIS JA barne, eta kronikotasunaren eta morbiditate anitzaren eremuetan burutu diren hainbat ikerketa garrantzitsutan–, eta ehunka profesionalei iritsi zaizkien ikastaro, jardunaldi eta gertakizun bitartez ezagutzak hedatzeko hainbat ekimenetan. Gainera, estatu mailan zein nazioartean hainbat ikasketa-saretan hartu du parte modu aktiboan.

## 2. PRINCIPALES REALIZACIONES DURANTE 2013

BIOEF/O+BERRI. Durante 2013, O+berri ha desarrollado su actividad en el ámbito de la innovación, la ciencia de la implementación y de la mejora de la calidad en la sanidad pública vasca. Así como en la interconexión de la innovación social y la sanitaria.

La cartera de proyectos de innovación en los que participa O+berri ha abarcado un gran número de los proyectos recogidos en las líneas estratégicas del Departamento de Salud, principalmente ligados al desarrollo de la atención integrada en Osakidetza, y al apoyo a la innovación desde los profesionales y ciudadanos.

En definitiva, O+berri se configura como un agente promotor de la innovación organizativa y de gestión en la Sistema Sanitario Vasco a través de la identificación de tendencias; creación de redes; reflexión estratégica; y generación y difusión de conocimiento.

Durante 2013, O+berri ha participado en el desarrollo del plan de integración asistencial de Osakidetza, en la coordinación de la comunidad de práctica para la innovación Hobe+, en 17 proyectos de I+D+i con financiación externa –incluyendo el proyecto europeo CHRODIS JA y otros estudios relevantes en el ámbito de la cronicidad y multimorbilidad–, así como en múltiples acciones de difusión del conocimiento en forma de cursos, jornadas y eventos que han alcanzado a varios centenares de profesionales sanitarios. También, ha tenido una presencia activa en diversas redes de aprendizaje de ámbito estatal e internacional.

BIOEF/O+EHUN. Gainera, O+ehun, Ikerketarako Euskal Biobankuak laginak are proiektu gehiagori eman dizkie: 42ri 2011n, 56ri 2012an 62 2013an. Lankidetzak-hitzarmenak ere erakunde gehiagorekin sinatu ditu: 24rekin 2011n, eta 34rekin 2012an, 36 2013an. Laginen emate horiek Osakidetzaren eta ikerketa zentroen, enpresa bioteknologikoen eta beste ospitaleen lankidetzak aukerak ekarri dituzte. Bestetik, ospitaleetako ikerketa proiektuetan sortutako laginen bildumak barneratu ditu O+ehunek eta, ondorioz, haien kudeaketa hobetu eta baliabideak aurreztu dira.

O+ehunek oinarrizko funtzioa betetzen du lankidetzako ikerketa programak dinamizatzen. Ondorioz, Biobankuak proiektuaren iraupen osoan zehar laguntzen du: lankidetzarako kideak bilatzen, proposamen zientifikoa prestatzen, jabetza intelektuala eta industrialak negoziatzen, eta baita proiektuak burutzen ere. Ataza horrek gora egin du, 2011n eta 2012an O+ehunek Osakidetzaren eta Osasun Sailaren 194 eta 230 klinikori laguntzen baitzieten, hurrenez hurren, eta 2013an, aldiz, 300-i.

O+ehunek, gainera, bere prozesuak hobetzeko lan gogorra egiten du, bere zerbitzua hobetu eta balio erantsia barneratzeko. Horretarako, informazioko eta komunikazioko teknologien eremuan ikerkuntza lehiakorrek hainbat proiektu koordinatzen ditu O+ehunek. Horien artean aipagarriak dira BIOPOOL proiektua, euskal osasunak zuzendutako Europar Batasuneko 7. Esparru Programan ordezkatu duena eta BIOCLOUD proiektua, Bizkaiko Foru Aldundiaren finantzazioa jaso duena. Egindako lanari esker, Carlos III Osasun Erakundeko Biobankuen plataformaren koordinatzaile izendatu dute O+ehun. Gainera, O+ehunek laginak bilatzea errazteko, gaixotasun arraroentzat bereziki, biobankuen nazioarteko sarearen sorrera ari da zuzentzen.

BIOEF/O+IKER-ek, Osasun Ikerketaren Euskal Erakundea, euskal osasun sistema publikoan garatzen diren I+G+b-ko proiektuen kudeaketa ekonomikoa eta administratiboa gauzatzen du, Biodonostia eta Kronikgune erakundeetan ezik, azken hauek bakoitzak berea kudeatzen baitu. O+Ikerrek argitaratu zuen euskal osasun sistema publikoko proiektu aktiboen azken inbentarioaren arabera ([www.bioef.org](http://www.bioef.org)) aurten, 1.077 laguntza lortu ziren I+G+b-arentzat, horietatik 1.026 proiektuentzat (263 saiakuntza kliniko) eta 50 I+G+b-rako giza baliabideak bereziki finantzatzeko. Hainbat urterako guztizko zenbatekoa 48,9 milioi euro dira. Eta laguntza horiei esker 2012an zehar 284 kontratu ziren indarrean.

BIOEF/O+EHUN. O+ehun, Biobanco Vasco para la Investigación, ha intensificado su labor aumentando tanto el número de proyectos a los que ha cedido muestras, 42 en 2011 y 56 en 2012, 62 en 2013 como el número de instituciones con las que se ha establecido convenios de colaboración 24 en 2011 y 34 en 2012, 36 en 2013. Estas cesiones de muestras han significado oportunidades de cooperación entre Osakidetza y centros de investigación, empresas biotecnológicas y otros hospitales. Por otro lado, se han incorporado a O+ehun colecciones de muestras existentes en los hospitales generados en proyectos de investigación, lo que ha significado la mejora de su gestión y ahorro de recursos.

O+ehun tiene un papel fundamental a la hora de dinamizar proyectos de investigación cooperativos, lo que se traduce en un apoyo por parte del Biobanco durante la vida del proyecto: búsqueda de socios colaboradores, preparación propuesta científica, negociación de la propiedad intelectual e industrial y la realización del proyecto. Esta tarea ha aumentado en gran medida ya que en 2011 y en 2012, O+ehun daba servicio respectivamente a 194 y 230 clínicos de Osakidetza y Departamento de Salud, mientras que en 2013 ha pasado a 300.

O+ehun también desarrolla una intensa labor de investigación en la mejora de sus procesos con el objetivo de optimizar su servicio y ganar valor añadido. Para ello, O+ehun coordina varios proyectos de investigación competitiva en el ámbito de las tecnologías de la información y las comunicaciones en los que destacan el proyecto BIOPOOL que ha representado el primer proyecto europeo del 7. Programa Marco de la Unión Europea liderado por la sanidad vasca y el proyecto BIOCLOUD, financiado por la Diputación Foral de Bizkaia. Gracias al trabajo realizado, O+ehun ha sido nombrado coordinador del programa de I+D de la Plataforma de biobancos del Instituto de Salud Carlos III. Asimismo, O+ehun lidera la creación de una red internacional de biobancos para facilitar la búsqueda de muestras, especialmente, en el caso de las enfermedades raras.

BIOEF/O+IKER, Instituto Vasco de Investigación Sanitaria, lleva a cabo la gestión económico-administrativa de los proyectos de I+D+i que se desarrollan en el sistema sanitario público vasco, con la excepción del Instituto Biodonostia y Kronikgune, que gestionan sus proyectos. Acorde al último inventario de proyectos activos en la red sanitaria pública vasca publicado por O+Iker en el presente año ([www.bioef.org](http://www.bioef.org)), la cifra alcanza 1.077 ayudas de I+D+i, correspondiendo de ellas, 1.026 a proyectos (263 ensayos clínicos) y 50 a ayudas que financian específicamente recursos humanos para la I+D+i. El importe total plurianual de las mismas es de 48,9 millones euros. Y con cargo a esas ayudas, ha habido un total de 284 contratos vigentes a lo largo de 2012.

2013ko maiatzean 2012an euskal osasun sare publikoak lortu zuen kanpo-finantzaziorari buruz argitaratu zen txostenari erreparatzen badiogu (2013ko maiatzeko 8. biotxostena), guztira 15,8 milioi euro izan ziren, hau da, 2009an baino gehiago, orduan 13 milioi eurokoa izan baitzen. 2012an lortutako finantzazioaren %62 lehiaketen bidez lortu zen, eta gainerakoak, emarietatik, hitzarmenetatik eta zerbitzuen fakturaziotik, funtsean. Aurten, dagoeneko 98 akordio eta hitzarmen sinatu ditu BIOEFek hainbat modalitatetan (emariak, babesak, esparru-hitzarmenak, hitzarmen espezifikoak, elkarrekin ikertzeak akordioak eta jabetza intelektual eta industrialaren ingurukoak). Horrez gain, BIOEFek aurten 104 kontratu arautzaile sinatu ditu saiakuntza klinikoentzat. Finantzazio-iturriari buruz, nazioartekoa jarraitzen du izaten kanpoko finantzazio orokorraren %17.

Si atendemos al informe de mayo de 2013 relativo a la financiación externa concedida para la red sanitaria pública vasca en 2012 (Bioinforme N. 8, mayo 2013), la cifra asciende a 15,8 millones de euros, superior a la financiación concedida en 2009 que ascendió a casi 13 millones de euros. El 62% de la financiación obtenida en 2012 fue a través de convocatorias competitivas, procediendo el resto de otros medios de financiación cuáles son donaciones, convenios y facturaciones de servicios, fundamentalmente. En lo que va de año 2013, son 98 acuerdos y convenios los firmados por BIOEF en modalidades diversas (donaciones, patrocinios, convenios marco, convenios específicos, acuerdos de investigación cooperativa y los relativos a propiedad intelectual e industrial). Además, BIOEF este año ha suscrito 104 contratos reguladores de ensayos clínicos. En cuanto al origen de la financiación, la internacional supone el 17% de la financiación externa global.

HELBURUA EKINTZA ADIERAZLEA	MAGNITUDEA MAGNITUD	OBJETIVO ACCION INDICADOR
<b>1.- GIZA BALIABIDEAK OSASUN I+G+b-ARI ZUZENTZEA BULTZATZEA</b>		<b>1.- IMPULSAR LA DEDICACIÓN DE RRHH A LA I+D+i SANITARIA</b>
1.1.- I+G+b jardueraren Egonkortze eta Indartzeko plana.		1.1.- Plan de Estabilización e Intensificación de la actividad de I+D+i.
Gerora Osakidetzan garatzeko Plana Lantzearen %.	10	% Elaboración del Plan para su posterior desarrollo en Osakidetza.
1.2.- I+G+b-ko Motibazio eta Sustapen Plana.		1.2.- Plan de motivación e incentivación de la actividad de I+D+i.
Osakidetzan garatzeko Plana Lantzearen %.	10	% Elaboración del Plan para su desarrollo en Osakidetza.
1.3.- Langileen Garapen Profesionaleko Plana.		1.3.- Plan de Desarrollo Profesional de la plantilla.
Gerora barneratzeko Plana Lantzearen %.	40	% Elaboración del Plan para su posterior implantación.
<b>2.- I+G+b SANITARIOA NAZIOARTEKORATZEA SUSTATZEA</b>		<b>2.- PROMOVER LA INTERNACIONALIZACIÓN DE LA I+D+i SANITARIA</b>
Nazioarteko proiektu eta sareetan parte hartzea.		Participación en proyectos y redes internacionales.
• Nazioarteko kideekin martxan dauden programak.	27	• Proyectos activos con socios internacionales.
• Nazioko eta nazioarteko egileak partekatzen dituzten argitalpenak.	150	• Publicaciones con autoría compartida nacional e internacional.
<b>3.- EUSKAL OSASUN SISTEMA PUBLIKOTIK KANPO DAUDEN AGENTEKIN ALIANTZAK SUSTATZEA</b>		<b>3.- PROMOVER ALIANZAS CON AGENTES EXTERNOS AL SISTEMA SANITARIO PÚBLICO VASCO</b>
Dauden aliantzak kudeatu eta aliantza berriak sortzea.		Gestión de las alianzas existentes y generación de nuevas alianzas.



HELBURUA EKINTZA ADIERAZLEA	MAGNITUDEA MAGNITUD	OBJETIVO ACCION INDICADOR
<ul style="list-style-type: none"> <li>Sinatutako akordioen/hitzarmenen kopurua.</li> </ul>	60	<ul style="list-style-type: none"> <li>N. de acuerdos/convenios suscritos.</li> </ul>
<p><b>4.- I+G+b SANITARIOAREN KUDEAKETA INTEGRALAREN SISTEMA INFORMATIKOA HOBETU ETA AREAGOTZEA</b></p> <p>Funtzio berriak barneratzea.</p>		<p><b>4.- MEJORA Y AMPLIACIÓN DEL SISTEMA INFORMÁTICO DE GESTIÓN INTEGRAL DE LA I+D+i SANITARIA</b></p> <p>Implantación de nuevas funcionalidades.</p>
<ul style="list-style-type: none"> <li>Barneratutako funtzioen kopurua.</li> </ul>	15	<ul style="list-style-type: none"> <li>N. de nuevas funcionalidades.</li> </ul>
<p><b>5.- I+G+b SANITARIOAREN JARDUERAREN NEURKETA</b></p>		<p><b>5.- MEDICIÓN DE LA ACTIVIDAD DE LA I+D+i SANITARIA</b></p>
<p>5.1.- I+G+b sanitarioaren kosteen neurketa.</p>		<p>5.1.- Medición de los costes de la I+D+i sanitaria.</p>
<ul style="list-style-type: none"> <li>Kontrastatutako urteko txostenen kopurua.</li> </ul>	1	<ul style="list-style-type: none"> <li>Producción de informes anuales.</li> </ul>
<p>5.2.- Osasun sarearen bibliometria.</p>		<p>5.2.- Bibliometría de la red sanitaria.</p>
<ul style="list-style-type: none"> <li>Urteko txostenak egitea.</li> </ul>	1	<ul style="list-style-type: none"> <li>Producción de informes anuales.</li> </ul>
<p><b>6.- I+G+b SANITARIOAREN HEDAPENA</b></p>		<p><b>6.- DIFUSIÓN DE LA I+D+i SANITARIA</b></p>
<p>6.1.- Ezagutzaren komunikaziorako eta sustapenerako jarduerak.</p>		<p>6.1.- Actividades de comunicación y difusión del conocimiento.</p>
<ul style="list-style-type: none"> <li>Antolatutako gertakizunen kopurua.</li> </ul>	25	<ul style="list-style-type: none"> <li>Número de eventos organizados.</li> </ul>
<p>6.2.- Euskal osasun sareko I+G+b emaitzen inbentarioak eta txostenak egitea eta zabaltzea.</p>		<p>6.2.- Elaboración y difusión de informes e inventarios de resultados I+D+i de toda la red sanitaria vasca.</p>
<ul style="list-style-type: none"> <li>Proiektuen, giza baliabideen eta ikertzeko ekipamendu handien inbentarioa.</li> </ul>	1	<ul style="list-style-type: none"> <li>Inventario de proyectos, recursos humanos y grandes equipamientos para la investigación.</li> </ul>
<ul style="list-style-type: none"> <li>Produktu bakoitzaren emaitzei buruzko biotxostenak (proiektu lehiakorak, patenteak, langileen kontratuak, saiakuntza klinikoak, etab.).</li> </ul>	9	<ul style="list-style-type: none"> <li>Bioinformes sobre resultados por producto (proyectos competitivos, patentes, contratos de personal, ensayos clínicos, etc.).</li> </ul>
<p><b>7.- I+G+b FINANTZATZEKO ITURRIAK ETA MODUAK BILATZEA</b></p>		<p><b>7.- BÚSQUEDA DE FUENTES Y MODOS DE FINANCIACIÓN DE LA I+D+i</b></p>
<p>Osakidetzatik kanpoko diru-sarrerak lortzea ikerketa eta berrikuntza proiektuak finantzatzeko.</p>		<p>Obtención de ingresos externos a Osakidetza para financiar los proyectos de investigación e innovación.</p>
<ul style="list-style-type: none"> <li>Kanpotik espero diren diru-sarrerak (milioi euro).</li> </ul>	11,3	<ul style="list-style-type: none"> <li>Ingresos previstos externos (millones de euros).</li> </ul>
<p><b>8.- BERRIKUNTZA ANTOLATUA ETA KUDEATUA (O+BERRI) SUSTATZEA, BARNERATZEA ETA HEDATZEA</b></p>		<p><b>8.- PROMOVER, IMPLEMENTAR Y DISEMINAR LA INNOVACIÓN ORGANIZATIVA Y DE GESTIÓN (O+BERRI)</b></p>
<p>Antolaketa berrikuntzan euskal osasun publikoarentzat aditu baten azterketa.</p>		<p>Análisis experto en innovación organizativa para la sanidad pública vasca.</p>

HELBURUA EKINTZA ADIERAZLEA	MAGNITUDEA MAGNITUD	OBJETIVO ACCION INDICADOR
Planifikatutako eta burututako ikasketen %.	100	% Realización de estudios planificados.
<b>9.- LAGIN BIOLOGIKOEN KUDEAKETA IKERKUNTZARAKO (O+EHUN)</b>		<b>9.- GESTIONAR LAS MUESTRAS BIOLÓGICAS PARA INVESTIGACIÓN (O+EHUN)</b>
9.1.- Ikerketa-proiektuekin zerikusia duten laginen multzoen sorkuntza.		9.1.- Creación de colecciones de muestras asociados a proyectos de investigación.
Emaileek lagatutako laginen kopurua.	29.000	Número de donantes que han cedido muestras.
9.2.- Biobankua sortu zen baino lehenago ospitaletan zeuden laginak Biobankuari gehitzea.		9.2.- Incorporación al Biobanco de las colecciones existentes en los hospitales antes de la creación del Biobanco.
<ul style="list-style-type: none"> <li>Gehitutako emaileen kopurua.</li> </ul>	4.300	<ul style="list-style-type: none"> <li>Número de donantes incorporados.</li> </ul>
<b>10.- ERKIDEGOKO ARAUDIA EGOKITZEA (O+EHUN)</b>		<b>10.- ADECUACIÓN DEL MARCO NORMATIVO EN EL ÁMBITO AUTONÓMICO (O+EHUN)</b>
Biobankuaren funtzionamendurako araudia garatzea.		Desarrollo de un marco normativo de funcionamiento del Biobanco.
<ul style="list-style-type: none"> <li>Biobankuarentzat Euskal Dekretua onestea aitzinamenduaren %.</li> </ul>	50%	<ul style="list-style-type: none"> <li>Aprobación de un Decreto Vasco para el Biobanco % de avance.</li> </ul>
<b>11.- IKERKETA SANITARIOAREN ANTOLAKETA- EGITURA DEFINITZEA ETA KONTSOLIDATZEA (O+IKER)</b>		<b>11.- ADAPTAR Y CONSOLIDAR LA ESTRUCTURA ORGANIZATIVA DE LA INVESTIGACIÓN SANITARIA (O+IKER)</b>
11.1.- Ikerketa sanitarioaren egituraren garapena.		11.1.- Desarrollo estructural de la Investigación sanitaria.
<ul style="list-style-type: none"> <li>Biocruces Institutua: Aitzinamenduaren %.</li> </ul>	75	<ul style="list-style-type: none"> <li>Instituto Biocruces: % grado de avance.</li> </ul>
<ul style="list-style-type: none"> <li>Bioaraba proiektua: Aitzinamenduaren %.</li> </ul>	15	<ul style="list-style-type: none"> <li>Proyecto Bioaraba: % de avance.</li> </ul>
<ul style="list-style-type: none"> <li>Biobizi proiektua: Aitzinamenduaren %.</li> </ul>	15	<ul style="list-style-type: none"> <li>Proyecto Biobizi: % de avance.</li> </ul>
11.2.- Lehen Mailako Arretaren ikerketaren egituraren garapena.		11.2.- Desarrollo estructural de la investigación en Atención Primaria.
<ul style="list-style-type: none"> <li>Jardueren planifikazioa eta adierazleen betetzearen %.</li> </ul>	50	<ul style="list-style-type: none"> <li>% Planificación de actividades y cumplimiento de indicadores.</li> </ul>
<b>12.- TEKNOLOGIAREN ETA EZAGUTZAREN EMAITZAK ETA TRANSFERENTZIA (O+IKER)</b>		<b>12.- RESULTADOS Y TRANSFERENCIA DE TECNOLOGÍA Y CONOCIMIENTO (O+IKER)</b>
Eskubideen babesa eta emaitzen erabilera.		Protección de derechos y explotación de resultados.
<ul style="list-style-type: none"> <li>Eskatutako patenteak.</li> </ul>	3	<ul style="list-style-type: none"> <li>Patentes solicitadas.</li> </ul>
<ul style="list-style-type: none"> <li>Berrikuntza transferitzeko akordioak.</li> </ul>	10	<ul style="list-style-type: none"> <li>Acuerdos de transferencia de innovación.</li> </ul>

### 3. 2014RAKO HELBURU OROKORRAK ETA BERAUEN ZENBATEKOA

2014an, BIOEFen helburu nagusiak, Osasun sailaren Zuzendaritzaren jarraibideei jarraituz, garatu diren lanildoak sendotzea eta nazioartekoratzea bultzatzea, berrikuntza sanitarioaren eremua koordinatzea eta giza baliabideak I+G+b-ari eskaintzea sustatzea dira.

Bizi dugun testuinguru ekonomikoa dela eta, kanpo-finantzazioa lortzeari dagokionez, aurreko urteetan lortu den finantzazioaren parekoa lortzeko iturri eta finantzazio-modu berrien bilera indartuko da bereziki.

### 3. OBJETIVOS GENERALES PARA EL AÑO 2014 Y SU CUANTIFICACIÓN

Durante 2014, los objetivos generales de BIOEF, bajo las directrices de la Dirección de Innovación e Investigación del Departamento de Salud, buscan afianzar las líneas de trabajo desarrolladas y potenciar el ámbito de la internacionalización y la coordinación en el ámbito de la innovación sanitaria, así como avanzar en la incentivación de la dedicación de recursos humanos a la I+D+i.

En el actual contexto económico, en lo relativo a la captación de financiación externa se potenciará especialmente la búsqueda de nuevas fuentes y modos de financiación que posibiliten el mantenimiento de la financiación obtenida en los años precedentes.

HELBURUA EKINTZA ADIERAZLEA	MAGNITUDEA MAGNITUD	OBJETIVO ACCION INDICADOR
<p><b>1.- GIZA BALIABIDEAK OSASUN I+G+b-ARI ZUZENTZEA BULTZATZEA</b></p> <p>1.1.- I+G+b jardueraren Egonkortze eta Indartzeko plana.</p> <ul style="list-style-type: none"> <li>• Gerora Osakidetzan garatzeko Plana Lantzearen %.</li> </ul> <p>1.2.- I+G+b-ko Motibazio eta Sustapen Plana.</p> <ul style="list-style-type: none"> <li>• Osakidetzan garatzeko Plana Lantzearen %.</li> </ul> <p>1.3.- Langileen Garapen Profesionaleko Plana.</p> <ul style="list-style-type: none"> <li>• Gerora barneratzeko Plana Lantzearen %.</li> </ul>	<p>100</p> <p>50</p> <p>100</p>	<p><b>1.- IMPULSAR LA DEDICACIÓN DE RRHH A LA I+D+i SANITARIA</b></p> <p>1.1.- Plan de Estabilización e Intensificación de la actividad de I+D+i.</p> <ul style="list-style-type: none"> <li>• % Elaboración del Plan para su posterior desarrollo en Osakidetza.</li> </ul> <p>1.2.- Plan de motivación e incentivación de la actividad de I+D+ i.</p> <ul style="list-style-type: none"> <li>• % Elaboración del Plan para su desarrollo en Osakidetza.</li> </ul> <p>1.3.- Plan de Desarrollo Profesional de la plantilla.</p> <ul style="list-style-type: none"> <li>• % Elaboración del Plan para su posterior implantación.</li> </ul>
<p><b>2.- I+G+b SANITARIOA NAZIOARTEKORATZEA SUSTATZEA</b></p> <p>Nazioarteko proiektu eta sareetan parte hartzea.</p> <ul style="list-style-type: none"> <li>• Nazioarteko kideekin martxan dauden programak.</li> <li>• Nazioko eta nazioarteko egileak partekatzen dituzten argitalpenak.</li> </ul>	<p>30</p> <p>150</p>	<p><b>2.- PROMOVER LA INTERNACIONALIZACIÓN DE LA I+D+i SANITARIA</b></p> <p>Participación en proyectos y redes internacionales.</p> <ul style="list-style-type: none"> <li>• Proyectos activos con socios internacionales.</li> <li>• Publicaciones con autoría compartida nacional e internacional.</li> </ul>
<p><b>3.- EUSKAL OSASUN SISTEMA PUBLIKOTIK KANPO DAUDEN AGENTEEKIN ALIANTZAK SUSTATZEA</b></p> <p>Daudenak kudeatu eta berriak sortzea.</p>		<p><b>3.- PROMOVER ALIANZAS CON AGENTES EXTERNOS AL SISTEMA SANITARIO PÚBLICO VASCO</b></p> <p>Gestión de las existentes y generación de nuevas.</p>

HELBURUA EKINTZA ADIERAZLEA	MAGNITUDEA MAGNITUD	OBJETIVO ACCION INDICADOR
<ul style="list-style-type: none"> <li>Sinatutako akordioen/hitzarmenen kopurua.</li> </ul> <p><b>4.- EUSKAL OSASUN SISTEMAN BERRIKUNTZA MODU KOORDINATUAN BULTZATZEA HARTAN ESKU HARTZEN DUTEN AGENTE GUZTIEN ARTEAN</b></p> <p>Koordinazio plana egin eta berrikuntza sustatzea.</p> <p>Plana % egina.</p>	75	<ul style="list-style-type: none"> <li>N. de acuerdos/convenios suscritos.</li> </ul> <p><b>4.- IMPULSO DE MANERA COORDINADA A LA INNOVACIÓN EN EL SISTEMA SANITARIO VASCO ENTRE TODOS LOS AGENTES IMPLICADOS EN LA MISMA</b></p> <p>Elaboración de un plan de coordinación y fomento de la innovación.</p>
<p>Koordinazio plana egin eta berrikuntza sustatzea.</p> <p>Plana % egina.</p> <p><b>5.- I+G+b SANITARIOAREN KUDEAKETA INTEGRALAREN SISTEMA INFORMATIKOA HOBETU ETA AREAGOTZEA</b></p> <p>Kudeaketa modulu berriak barneratzea.</p> <ul style="list-style-type: none"> <li>Betetakoaren %.</li> </ul>	100	<p>% de elaboración del plan.</p> <p><b>5.- MEJORA Y AMPLIACIÓN DEL SISTEMA INFORMÁTICO DE GESTIÓN INTEGRAL DE LA I+D+i SANITARIA</b></p> <p>Implantación de nuevos módulos de gestión.</p> <ul style="list-style-type: none"> <li>% cumplimiento.</li> </ul>
<p><b>6.- I+G+b SANITARIOAREN HEDAPENA</b></p> <p>6.1.- I+G+b sanitarioaren kosteen neurketa.</p> <ul style="list-style-type: none"> <li>Urteko txostenak egitea.</li> </ul> <p>6.2.- Osasun sarearen bibliometria.</p> <ul style="list-style-type: none"> <li>Urteko txostenak egitea</li> </ul>	1	<p><b>6.- DIFUSIÓN DE LA I+D+i SANITARIA</b></p> <p>6.1.- Medición de los costes de la I+D+i sanitaria.</p> <ul style="list-style-type: none"> <li>Producción de informes anuales.</li> </ul> <p>6.2.- Bibliometría de la red sanitaria.</p> <ul style="list-style-type: none"> <li>Producción de informes anuales.</li> </ul>
<p><b>7.- I+G+b SANITARIOAREN HEDAPENA</b></p> <p>7.1.- Ezagutzaren komunikaziorako eta sustapenerako jarduerak.</p> <ul style="list-style-type: none"> <li>Antolatutako gertakizunen kopurua.</li> </ul> <p>7.2.- Euskal osasun sareko I+G+b emaitzen inbentarioak eta txostenak egitea eta zabaltzea.</p>	1	<p><b>7.- DIFUSIÓN DE LA I+D+i SANITARIA</b></p> <p>7.1.- Actividades de comunicación y difusión del conocimiento.</p> <ul style="list-style-type: none"> <li>Número de eventos organizados.</li> </ul> <p>7.2.- Elaboración y difusión de informes e inventarios de resultados I+D+i de toda la red sanitaria vasca.</p>
<ul style="list-style-type: none"> <li>Proiektuen, giza baliabideen eta ikertzeko ekipamendu handien inbentarioa.</li> <li>Produktu bakoitzaren emaitzei buruzko biotxostenak (proiektu lehiakorrek, patenteak, langileen kontratuak, saiakuntza klinikoak, etab.).</li> </ul> <p><b>8.- I+G+b FINANTZATZEKO ITURRIAK ETA MODUAK BILATZEA</b></p> <ul style="list-style-type: none"> <li>Osakidetzatik kanpoko lortzea ikerketa eta berrikuntza proiektuak finantzatzeko.</li> </ul>	9	<ul style="list-style-type: none"> <li>Inventario de proyectos, recursos humanos y grandes equipamientos para la investigación.</li> <li>Bioinformes sobre resultados por producto (proyectos competitivos, patentes, contratos de personal, ensayos clínicos, etc.).</li> </ul> <p><b>8.- BÚSQUEDA DE FUENTES Y MODOS DE FINANCIACIÓN DE LA I+D+i</b></p> <ul style="list-style-type: none"> <li>Obtención de ingresos externos a Osakidetza para financiar los proyectos de investigación e innovación.</li> </ul>
<p>Kanpotik espero diren diru-sarrerak (milioi euro).</p>	14,5	<p>Ingresos previstos externos (millones de euros).</p>

HELBURUA EKINTZA ADIERAZLEA	MAGNITUDEA MAGNITUD	OBJETIVO ACCION INDICADOR
<p><b>9.- BERRIKUNTZA ANTOLATUA ETA KUDEATUA (O+BERRI) SUSTATZEA, BARNERATZEA ETA HEDATZEA</b></p> <ul style="list-style-type: none"> <li>Arreta integratuaren eta gune soziosanitarioaren garapena, hiritarren parte hartzea, gaixoen aktibazioa eta hiritarren osasuna kudeatzeko antolaketaren berrikuntzari eta euskal osasun publikoaren kudeaketari buruzko gaietan adituen azterketa.</li> </ul> <p>Planifikatutako eta burututako ikasketen %.</p>	<p><b>100</b></p>	<p><b>9.- PROMOVER, IMPLEMENTAR Y DISEMINAR LA INNOVACIÓN ORGANIZATIVA Y DE GESTIÓN (O+BERRI)</b></p> <ul style="list-style-type: none"> <li>Análisis experto en temas de innovación organizativa y de gestión para la sanidad pública vasca en el ámbito del desarrollo de la atención integrada y del espacio socio-sanitario, de la participación ciudadana, de la activación de pacientes y de la gestión de la salud poblacional.</li> </ul> <p>% Realización de estudios planificados.</p>
<p><b>10.- LAGIN BIOLOGIKOEN KUDEAKETA IKERKUNTZARAKO (O+EHUN)</b></p> <p>10.1.- Ikerketa-proiektuekin zerikusia duten laginen multzoen sorkuntza.</p> <ul style="list-style-type: none"> <li>Emailleek lagatutako laginen kopurua.</li> </ul> <p>10.2.- Biobankua sortu zen baino lehenago ospitaleetan zeuden laginak Biobankuari gehitzea.</p> <ul style="list-style-type: none"> <li>Gehitutako emaileen kopurua.</li> </ul>	<p><b>45.000</b></p> <p><b>3.000</b></p>	<p><b>10.- GESTIONAR LAS MUESTRAS BIOLÓGICAS PARA INVESTIGACIÓN (O+EHUN)</b></p> <p>10.1.- Creación de colecciones de muestras asociados a proyectos de investigación.</p> <ul style="list-style-type: none"> <li>Número de donantes que han cedido muestras.</li> </ul> <p>10.2.- Incorporación al Biobanco de las colecciones existentes en los hospitales antes de la creación del Biobanco.</p> <ul style="list-style-type: none"> <li>Número de donantes incorporados.</li> </ul>
<p><b>11.- ERKIDEGOKO ARAUDIA EGOKITZEA (O+EHUN)</b></p> <p>Biobankuaren funtzionamendurako araudia garatzea.</p> <ul style="list-style-type: none"> <li>Biobankuarentzat Euskal Dekretua onestea: Aitzinamenduaren %.</li> </ul>	<p><b>100%</b></p>	<p><b>11.- ADECUACIÓN DEL MARCO NORMATIVO EN EL ÁMBITO AUTONÓMICO (O+EHUN)</b></p> <p>Desarrollo de un marco normativo de funcionamiento del Biobanco.</p> <ul style="list-style-type: none"> <li>Aprobación de un Decreto Vasco para el Biobanco: % de avance.</li> </ul>
<p><b>12.- IKERKETA SANITARIOAREN ANTOLAKETA-EGITURA DEFINITZEA ETA KONSOLIDATZEA (O+IKER)</b></p> <p>12.1.- Ikerketa sanitarioaren egituraren garapena.</p> <ul style="list-style-type: none"> <li>Biocruces Institutua: Ziurtapena lortzea.</li> <li>Bioaraba proiektua: Aitzinamenduaren %.</li> <li>Biobizi proiektua: Aitzinamenduaren %.</li> </ul> <p>12.2.- Lehen mailako Arretaren ikerketaren egituraren garapena.</p> <p>Jardueren planifikazioa eta adierazleen betetzearen %.</p>	<p><b>30-40</b></p> <p><b>30-40</b></p> <p><b>100</b></p>	<p><b>12.- ADAPTAR Y CONSOLIDAR LA ESTRUCTURA ORGANIZATIVA DE LA INVESTIGACIÓN SANITARIA (O+IKER)</b></p> <p>12.1.- Desarrollo estructural de la Investigación sanitaria.</p> <ul style="list-style-type: none"> <li>Instituto Biocruces: Obtener la acreditación.</li> <li>Proyecto Bioaraba: % de avance.</li> <li>Proyecto Biobizi: % de avance.</li> </ul> <p>12.2.- Desarrollo estructural de la investigación en Atención Primaria.</p> <p>% planificación de actividades y cumplimiento de indicadores.</p>

HELBURUA EKINTZA ADIERAZLEA	MAGNITUDEA MAGNITUD	OBJETIVO ACCION INDICADOR
<p><b>13.- TEKNOLOGIAREN ETA EZAGUTZAREN EMAITZAK ETA TRANSFERENTZIA (O+IKER)</b></p> <p>Eskubideen babesa eta emaitzen erabilera.</p> <ul style="list-style-type: none"> <li>• Eskatutako patenteak.</li> <li>• Berrikuntza transferitzeko akordioak.</li> </ul>	<p><b>10</b></p> <p><b>10</b></p>	<p><b>13.- RESULTADOS Y TRANSFERENCIA DE TECNOLOGÍA Y CONOCIMIENTO (O+IKER)</b></p> <p>Protección derechos y explotación de resultados.</p> <ul style="list-style-type: none"> <li>• Patentes solicitadas.</li> <li>• Acuerdos de transferencia de innovación.</li> </ul>

Fundación Vasca BIO Euskal Fundazioa

AURREIKUSITAKO BALANTZEA  
BALANCE PREVISIONAL

Euro / Euros

AKTIBOA ACTIVO	2014	2013	ONDARE GARBIA ETA PASIBOA PATRIMONIO NETO Y PASIVO	2014	2013
<b>A) AKTIBO EZ-KORRIENTE ACTIVO NO CORRIENTE</b>	<b>7.148.422</b>	<b>7.903.670</b>	<b>A) ONDARE GARBIA PATRIMONIO NETO</b>	<b>7.345.845</b>	<b>8.101.093</b>
I. Ibilgetu ukiezina <i>Inmovilizado intangible</i>	91.338	128.146	<b>A-1) Fondo propioak Fondos propios</b>	<b>198.471</b>	<b>198.471</b>
5. Aplikazio informatikoak <i>Aplicaciones informáticas</i>	91.338	128.146	I. Fundazio-zuzkidura <i>Dotación fundacional</i>	60.000	60.000
II. Ibilgetu materiala <i>Inmovilizado material</i>	6.567.502	7.285.942	V. Aurreko ekitaldietako emaitzak <i>Resultados de ejercicios anteriores</i>	138.471	138.471
1. Lurrak eta eraikuntzak <i>Terrenos y construcciones</i>	5.347.505	5.692.506	1. Gaineratiko <i>Remanente</i>	138.471	138.471
2. Instalazio teknikoak eta bestelako ibilgetu materiala <i>Instalaciones técnicas y otro inmovilizado material</i>	1.219.997	1.593.436	<b>A-3) Jasotako diru-laguntzak, dohaintzak eta legatuak Subvenciones, donaciones y legados recibidos</b>	<b>7.147.374</b>	<b>7.902.622</b>
IV. Taldeko enpresetan eta elkartuetan epe luzeko inbertsioak <i>Inversiones empresas del grupo y asociadas a largo plazo</i>	489.582	489.582	<b>B) PASIBO EZ-KORRIENTE PASIVO NO CORRIENTE</b>	<b>10.838</b>	<b>10.838</b>
1. Ondare-tresnak <i>Instrumentos de patrimonio</i>	489.582	489.582	I. Epe luzeko hornidurak <i>Provisiones a largo plazo</i>	10.838	10.838
<b>B) AKTIBO KORRIENTE ACTIVO CORRIENTE</b>	<b>15.108.085</b>	<b>14.992.210</b>	4. Bestelako hornidurak <i>Otras provisiones</i>	10.838	10.838
III. Merkataritza zordunak eta kobratzeko bestelako kontuak <i>Deudores comerciales y otras cuentas a cobrar</i>	1.258.724	1.142.849	<b>C) PASIBO KORRIENTE PASIVO CORRIENTE</b>	<b>14.899.824</b>	<b>14.783.949</b>
1. Bezeroak, salmentengatik eta zerbitzu-emeategatik <i>Clientes por ventas y prestaciones de servicios</i>	165.610	31.736	III. Epe laburreko zorrak <i>Deudas a corto plazo</i>	308.170	308.170
3. Hainbat zordun <i>Deudores varios</i>	1.036.614	1.036.614	5. Bestelako pasibo finantzarioak <i>Otros pasivos financieros</i>	308.170	308.170
4. Pertsonala <i>Personal</i>	56.500	71.461	V. Merkataritza hartzekodunak eta ordaintzeko bestelako kontuak <i>Acreedores comerciales y otras cuentas a pagar</i>	14.591.654	14.475.779
6. Administrazio Publikoekin bestelako hartzeak <i>Otros créditos con las Administraciones Públicas</i>	-----	3.038	1. Hornitzaileak <i>Proveedores</i>	902.823	707.609
VI. Epe laburreko aldizkapenak <i>Periodificaciones a corto plazo</i>	102.278	102.278	3. Hainbat hartzekodun <i>Acreedores varios</i>	412.795	412.795
VII. Diruzaintza eta bestelako aktibo likido baliokideak <i>Efectivo y otros activos líquidos equivalentes</i>	13.747.083	13.747.083	4. Pertsonala (ordaintzeko dauden ordainsariak) <i>Personal (remuneraciones pendientes de pago)</i>	2.500	3.647
1. Diruzaintza <i>Tesorería</i>	13.747.083	13.747.083	6. Administrazio Publikoekin bestelako zorrak <i>Otras deudas con las Administraciones Públicas</i>	2.144.388	2.222.580
			7. Bezeroek emandako aurrerakinak <i>Anticipos de clientes</i>	11.129.148	11.129.148
<b>AKTIBOA GUZTIRA (A+B) TOTAL ACTIVO (A+B)</b>	<b>22.256.507</b>	<b>22.895.880</b>	<b>ONDARE GARBIA ETA PASIBOA GUZTIRA (A+B+C) TOTAL PATRIMONIO NETO Y PASIVO (A+B+C)</b>	<b>22.256.507</b>	<b>22.895.880</b>

## Fundación Vasca BIO Euskal Fundazioa

AURREIKUSITAKO EFEKTIBO FLUXUEN EGOERA-ORRIA  
ESTADO DE FLUJOS DE EFECTIVO PREVISIONAL

Euro / Euros

DIRU-FLUXUEN EGOERA-ORRIA ESTADO DE FLUJOS DE EFECTIVO		2014	2013
<b>A)</b>	<b>USTIAPEN-JARDUERETAKO DIRU-FLUXUAK FLUJOS DE EFECTIVO DE LAS ACTIVIDADES DE EXPLOTACIÓN</b>		
1.	Ekitaldiko zerga aurreko emaitza Resultado del ejercicio antes de impuestos	-----	-----
2.	Emaitzaren doikuntzak Ajustes del resultado	(10.429)	(27.712)
a)	Ibilgetuaren amortizazioa (+) Amortización del inmovilizado (+)	1.146.191	1.207.490
d)	Diru-laguntzen egozpena (-) Imputación de subvenciones (-)	(1.146.191)	(1.207.490)
g)	Sarrera finantzarioak (-) Ingresos financieros (-)	(12.000)	(30.400)
h)	Gastu finantzarioak (+) Gastos financieros (+)	1.571	2.688
b)	Zordunak eta kobratzeko bestelako kontuak (+/-) Deudores y otras cuentas a cobrar (+/-)	(115.875)	-----
d)	Hartzekodunak eta ordaintzeko bestelako kontuak (+/-) Acreedores y otras cuentas a pagar (+/-)	115.875	-----
4.	Ustiapen-jardueretako bestelako diru-fluxuak (+/-) Otros flujos de efectivo de las actividades de explotación (+/-)	10.429	27.712
a)	Interesen ordainketa (-) Pagos de intereses (-)	(1.571)	(2.688)
c)	Interes-kobrantzak (+) Cobros de intereses (+)	12.000	30.400
5.	Ustiapen-jardueretako diru-fluxuak (+/--1+/-2+/-3+/-4) Flujos de efectivo de las actividades de explotación (+/--1+/-2+/-3+/-4)	-----	-----
<b>B)</b>	<b>INBERTSIO-JARDUERETAKO DIRU-FLUXUAK (+/-) FLUJOS DE EFECTIVO DE LAS ACTIVIDADES DE INVERSIÓN (+/-)</b>		
6.	Inbertsioen ordainketak (-) Pagos por inversión (-)	(390.943)	(366.061)
c)	Ibilgetu materiala Inmovilizado material	(390.943)	(366.061)
7.	Desinbertsioen kobrantzak (+) Cobros por desinversiones (+)	-----	2.250
e)	Bestelako aktibo finantzarioak Otros activos financieros	-----	2.250
8.	Inbertsio-jardueretako diru-fluxuak (7-6) Flujos de efectivo de las actividades de inversión (7-6)	(390.943)	(363.811)
<b>C)</b>	<b>FINANTZAKETA-JARDUERETAKO DIRU-FLUXUAK FLUJOS DE EFECTIVO DE LAS ACTIVIDADES DE FINANCIACIÓN</b>		
9.	Ondare-tresnen kobrantzak eta ordainketak Cobros y pagos por instrumentos de patrimonio	390.943	366.061
e)	Jasotako diru-laguntzak, dohaintzak eta legatuak (+) Subvenciones, donaciones y legados recibidos (+)	390.943	366.061
12.	Finantzaketa-jardueretako diru-fluxuak (+/-9+/-10-11) Flujos de efectivo de las actividades de financiación (+/-9+/-10-11)	390.943	366.061
<b>D)</b>	<b>KANBIO-TASEN ALDAKETEN ERAGINA EFECTO DE LAS VARIACIONES DE LOS TIPOS DE CAMBIO</b>	-----	-----
<b>E)</b>	<b>ESKUDIRUAREN EDO BALIOKIDEEN GEHIKUNTZA/GUTXITZE GARBIA (+/-5+/-8+/-12+/-D) AUMENTO/DISMINUCIÓN NETA DEL EFECTIVO O EQUIVALENTES (+/-5+/-8+/-12+/-D)</b>	-----	2.250



Fundación Vasca BIO Euskal Fundazioa

AURREIKUSITAKO GALDU-IRABAZIEN KONTUA  
CUENTA DE PERDIDAS Y GANANCIAS PREVISIONAL

Euro / Euros

GALDU-IRABAZIEN KONTUA CUENTA DE PERDIDAS Y GANANCIAS		2014	2013
<b>A)</b>	<b>ERAGIKETA JARRAITUAK OPERACIONES CONTINUADAS</b>		
1.	<b>Negoio-zifraren zenbateko garbia Importe neto de la cifra de negocios</b>	<b>1.987.324</b>	<b>----</b>
b)	Zerbitzu-emateak Prestaciones de servicios	1.987.324	----
4.	<b>Hornikuntzak Aprovisionamientos</b>	<b>(1.532.575)</b>	<b>(2.101.663)</b>
b)	Lehengaien eta bestelako material kontsumigarrien kontsumoa Consumo de materias primas y otras materias consumibles	(1.532.575)	(2.101.663)
6.	<b>Ustiapeneko bestelako sarrerak Otros ingresos de explotación</b>	<b>14.345.718</b>	<b>18.858.893</b>
a)	Sarrera osagarriak eta kudeaketa arrunteko beste batzuk Ingresos accesorios y otros de gestión corriente	167.288	3.342.998
b)	Ekitaldiko emaitzara egotzitako ustiapeneko diru-laguntzak Subvenciones de explotación incorporadas al resultado del ejercicio	14.178.430	15.515.895
7.	<b>Pertsonal-gastuak Gastos de personal</b>	<b>(8.039.113)</b>	<b>(9.749.591)</b>
a)	Soldatak, lansariak eta antzekoak Sueldos, salarios y asimilados	(6.108.379)	(7.410.157)
b)	Karga sozialak Cargas sociales	(1.930.734)	(2.339.434)
8.	<b>Ustiapeneko bestelako gastuak Otros gastos de explotación</b>	<b>(6.433.283)</b>	<b>(7.035.351)</b>
a)	Kanpoko zerbitzuak Servicios exteriores	(6.433.283)	(6.746.601)
d)	Kudeaketa arrunteko bestelako gastuak Otros gastos de gestión corriente	----	(288.750)
9.	<b>Ibilgetuaren amortizazioa Amortización del inmovilizado</b>	<b>(1.146.191)</b>	<b>(1.207.490)</b>
10.	<b>Ibilgetu ez-finantzarioko diru-laguntzen eta bestelako egozpena Imputación de subvenciones de inmovilizado no financiero y otras</b>	<b>1.146.191</b>	<b>1.207.490</b>
13.	<b>Entitateak emandako diru-laguntzak eta egindako transferentziak Subvenciones concedidas y transferencias realizadas por la entidad</b>	<b>(405.500)</b>	<b>----</b>
15.	<b>Bestelako emaitzak Otros resultados</b>	<b>67.000</b>	<b>----</b>
<b>A.1)</b>	<b>USTIAPENEO EMAITZA (1+2+3+4+5+6+7+8+9+10+11+12+13+14+15) RESULTADO DE EXPLOTACIÓN (1+2+3+4+5+6+7+8+9+10+11+12+13+14+15)</b>	<b>(10.429)</b>	<b>(27.712)</b>
16.	<b>Sarrera finantzarioak Ingresos financieros</b>	<b>12.000</b>	<b>30.400</b>
b)	Balore negoziagarrien eta bestelako finantza-tresnen sarrerak De valores negociables y otros instrumentos financieros	12.000	30.400
b2)	Hirugarren enpresetakoak De terceros	12.000	30.400
17.	<b>Gastu finantzarioak Gastos financieros</b>	<b>(1.571)</b>	<b>(2.688)</b>
b)	Hirugarrenetikiko zorrenak Por deudas con terceros	(1.571)	(2.688)
<b>A.2)</b>	<b>EMAITZA FINANTZARIOA (16+17+18+19+20+21) RESULTADO FINANCIERO (16+17+18+19+20+21)</b>	<b>10.429</b>	<b>27.712</b>
<b>A.3)</b>	<b>ZERGA AURREKO EMAITZA (A.1+A.2) RESULTADO ANTES DE IMPUESTOS (A.1+A.2)</b>	<b>----</b>	<b>----</b>
<b>A.4)</b>	<b>EKITALDIKO EMAITZA (A.3+22) RESULTADO DEL EJERCICIO (A.3+22)</b>	<b>----</b>	<b>----</b>

## Fundación Vasca BIO Euskal Fundazioa

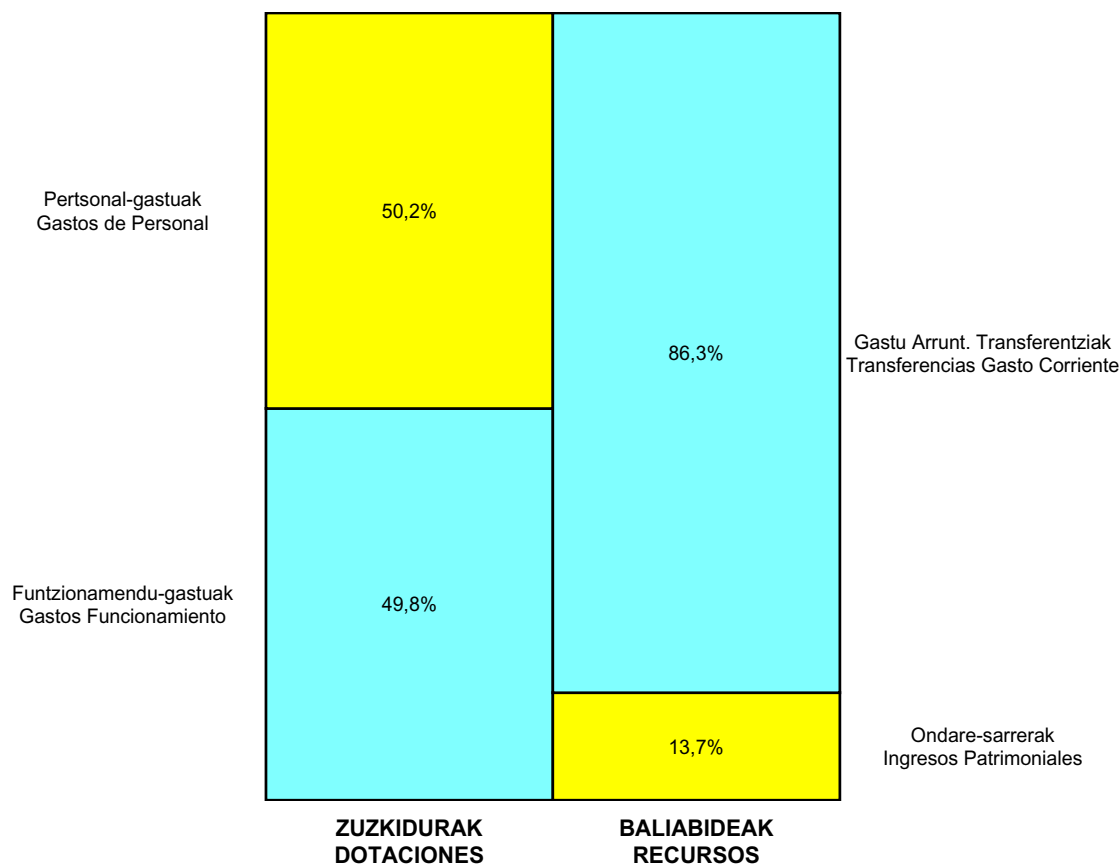
ONDARE GARBIAREN ALDAKETAREN EGOERA-ORRIA  
ESTADO DE CAMBIOS EN EL PATRIMONIO NETO

Milaka Euro / Miles de Euros

	KAPITALA CAPITAL		JAILKIPEN SARIA PRIMA DE EMISION	ERRESERBAK RESERVAS	(AKZIO/PART. PROPIOAK ONDAREAN) (ACC. Y PARTIC. PATRIM. PROPIAS)	EMAITZAK AURREKO EKITALDIENAK RESULTADOS EJERC. ANTERIORES	BAZKIDEEN BESTELAKO EKARPENAK OTRAS APORTACIONES DE SOCIOS	EKITALDIKO EMAITZA RESULTADO DEL EJERCICIO	(BEHIN-BEHINEKO DIBIDENDUA) (DIVIDENDO A CUENTA)	BESTELAK. ONDARE-TRESNA GARBIAK OTROS INSTRUM. PATRIM. NETO	BALJO-ALDAKETENGATIKO DOIKUN AJUSTES POR CAMBIOS DE VALOR	HART-DIRU-LAG., DOHAIN, LEGATUAK SUBV., DONAC. Y LEGADOS RECIB.	GUZTIRA TOTAL
	KAPITAL ESKRIBURATUA CAPITAL ESCRITURADO	(EZ GALDATUTAKO KAPITALA) (CAPITAL NO EXIGIDO)											
C. 2013 URTE-AMAIERAKO SALDOA SALDO, FINAL AÑO 2013	60	----	----	----	----	138	----	----	----	----	----	7.903	8.101
D. 2014 URTE-HASIERAKO SALDO DOITUA SALDO AJUSTADO, INICIO AÑO 2014	60	----	----	----	----	138	----	----	----	----	----	7.903	8.101
I. Sarrera eta gastu kontabilizatuak guztira. Total ingresos y gastos reconocidos.												(755)	(755)
E. 2014 URTE-AMAIERAKO SALDOA SALDO, FINAL AÑO 2014	60	----	----	----	----	138	----	----	----	----	----	7.147	7.346

Fundación Vasca BIO Euskal Fundazioa

AURREKONTU ADMINISTRATIBOA  
PRESUPUESTO ADMINISTRATIVO



Euro / Euros

ZUZKIDURAK DOTACIONES	2014	BALIABIDEAK RECURSOS	2014
Pertsonal-gastuak <i>Gastos de Personal</i>	8.039.113	Gastu Arrunt. Transferentziak <i>Transferencias Gasto Corriente</i>	14.124.322
Funtzionamendu-gastuak <i>Gastos Funcionamiento</i>	7.965.858	Ondare-sarrerak <i>Ingresos Patrimoniales</i>	2.233.612
Gastu finantzarioak <i>Gastos Financieros</i>	1.571	Kapital-transferentziak <i>Transferencias Capital</i>	445.051
Gastu Arrunt. Transferentziak <i>Transferencias Gasto Corriente</i>	405.500		
Inbertsio Errealak <i>Inversiones Reales</i>	390.943		
<b>Guztira Total</b>	<b>16.802.985</b>	<b>Guztira Total</b>	<b>16.802.985</b>

ARABA	%	GIPUZKOA	%	BIZKAIA	%	Lurraldekatu gabe <i>Sin Territorializar</i>	%	GUZTIRA TOTAL
4.100.157	24	1.968.074	12	10.734.754	64	0	0	16.802.985





**FUNDACIÓN CNIE FUNDAZIOA**

**Kapital- eta ustiapen-aurrekontuak**  
***Presupuestos de capital y explotación***

**Informazio gehigarria**  
***Información adicional***

- Memoria
- Aurreikusitako urteko kontuak – Cuentas anuales previsionales
- Aurrekontu administratiboa – Presupuesto administrativo



Fundación CNIE Fundazioa

KAPITAL AURREKONTUA  
PRESUPUESTO DE CAPITAL

Euro / Euros

INBERTSIOAK INVERSIONES		PARTIDA PARTIDA	KONTUA CUENTA	EPIGRAFEA EPIGRAFE
II. INBERTSIO UKIEZIN, MATERIAL, ONDASUN HIGIEZIN ETA BESTE BATZUEN GEHIKUNTZA AUMENTO DE INVERSIONES INTANGIBLES, MATERIALES, INMOBILIARIAS Y OTRAS				27.700
2. IBILGETU MATERIALA INMOVILIZADO MATERIAL				27.700
219	Bestelako ibilgetu materiala Otro inmovilizado material		27.700	
INBERTSIOAK GUZTIRA TOTAL INVERSIONES				27.700

Euro / Euros

FINANTZAKETA FINANCIACION		PARTIDA PARTIDA	KONTUA CUENTA	EPIGRAFEA EPIGRAFE
III. JASOKO DIREN TRANSFERENTZIAK, DIRU-LAGUNTZAK, DOHAINTZAK ETA LEGATUAK TRANSFERENCIAS, SUBVENCIONES, DONACIONES Y LEGADOS A RECIBIR				27.700
130	Kapitaleko diru-laguntza ofizialak Subvenciones oficiales de capital		27.700	
1300	Kapitaleko diru-laguntza ofizialak. EAeko Administrazio Publikoa Subvenciones oficiales de capital. Administración Pública de la CAE		27.700	
1	Inbertsioak finantzatzeko EAetik, Osasun Saitetik, jasoko direnak. A recibir de la CAE, Departamento de Salud, para financiar inversiones.	27.700		
FINANTZAKETA GUZTIRA TOTAL FINANCIACION				27.700

## Fundación CNIE Fundazioa

USTIAPEN AURREKONTUA  
PRESUPUESTO DE EXPLOTACION

Euro / Euros

GASTUAK GASTOS		PARTIDA PARTIDA	KONTUA CUENTA	EPIGRAFEA EPIGRAFE
<b>II. FUNTZIONAMENDU-GASTUAK GASTOS DE FUNCIONAMIENTO</b>				<b>97.300</b>
2. KANPOKO ZERBITZUAK SERVICIOS EXTERIORES				97.300
623	Profesional independenteen zerbitzuak Servicios de profesionales independientes		57.000	
629	Bestelako zerbitzuak Otros servicios		40.300	
6299	Bestelako hainbat zerbitzu Otros servicios diversos		40.300	
<b>GASTUAK GUZTIRA TOTAL GASTOS</b>				<b>97.300</b>

Euro / Euros

DIRU-SARRERAK INGRESOS		PARTIDA PARTIDA	KONTUA CUENTA	EPIGRAFEA EPIGRAFE
<b>IV. USTIAPENENKO TRANSFERENTZIAK ETA DIRU-LAGUNTZAK TRANSFERENCIAS Y SUBVENCIONES DE EXPLOTACIÓN</b>				<b>97.300</b>
740	Ustiapenerako diru-laguntzak, dohaintzak eta legatuak Subvenciones, donaciones y legados a la explotación		97.300	
7400	Ustiapenerako diru-laguntzak, dohaintzak eta legatuak. EAEko sektore publikoa Subvenciones, donaciones y legados a la explotación. Sector Público de la CAE		97.300	
1	Ustiapen gastuak finantzatzeko EAEtik, Osasun Saitetik, jasoko direnak. A recibir de la CAE, Departamento de Salud, para financiar gastos de explotación.	97.300		
<b>DIRU-SARRERAK GUZTIRA TOTAL INGRESOS</b>				<b>97.300</b>





## 1. ENTITATEAREN JARDUERA OROKORRAK

Zahartzeari Buruzko Ikerketa Zentro Nazionala Fundazioa-ZIZN Eusko Jaurilaritzaren Administrazio Orokorrak sortu zuen, Gobernu Bilkura baten bitartez 2012ko irailaren 25ean, eta 2012ko urriaren 1ean zehaztu ziren bere oinarriak notario aurrean. Gaur egun, Osasun Sailaren menpekoea da, irabazi asmorik gabeko erakunde gisa, etengabekoa eta iraupen zehaztu gabekoa. Fundazio-zuzkidura 60.000,00 eurokoa zen. Egun, kopuru hori ez da aldatu.

Fundazioak berezko nortasun juridikoa du, independentea da eta bere estatutuak eta aplikagarriak diren legezko xedapenak jarraituko ditu.

Barne-asuntoen, Justizia eta Herri Administrazioiko Sailburuaren 2012ko urriaren 2ko Agintearen arabera, F-344 zenbakiaz eta 1. sekzioan sailkatua dago, irakaskuntza eta ikerkuntzari buruzko fundazioen sekzioan hain zuzen, Euskal Autonomia Erkidegoko Fundazioen Erregistroan. Aipatutako izen-ematea 2012ko abenduaren 5ean argitaratu zen.

Helbide soziala eta fiskala Donostian (Gipuzkoa) dago, Mikeletegi pasealekua 56 (20009) eta jarduerak Euskal Herrian garatzen ditu.

Fundazioaren xedea mugako ezagutza zientifikoa sortzea izan da hasieratik, zahartzearen arazoiei ikuspegi zientziaren ikuspegitik abiatuta aurre egiteko eta zelulak denbora gehiagoz gazte eta funtzional mantentzeko, pertsonen bizi-iraupena luzatu eta, gehienbat, gaixotasunik gabe bizitzeko denbora areagotze aldera.

Mugako ezagutza zientifiko hori Oinarrizko Ikerketa Programa baten bitartez sortzeko xedea zuen. Programa honekin, nazioko zein nazioarteko mailetan ekimenak zuzendu eta koordinatuko lirateke, zahartzearen inguruan dauden oinarrizko ikerketa arloko proiektuen lehiakortasuna hobetuko eta Zahartzean Ikerketa eta 2011ko Akordioaren bitartez Eusko Jaurilaritzak eta Espainiako Gobernuak sortu zuten Berrikuntzarako Nazioko Plataformaren Oinarrizko Ikerketako Programa sortuko litzateke.

Oinarrizko ikerketako programa honetatik abiatuta sustatuko diren oinarrizko ikerketa-ildoak ondorengoak izatea pentsatu da:

a. Zahartzearen genomika, aldagai genomiko erabakigarriak.

## 1. ACTIVIDADES GENERALES DE LA ENTIDAD

La Fundación Centro Nacional de Investigación en Envejecimiento-CNIE fue creada por la Administración General del País Vasco mediante acuerdo de Consejo de Gobierno, el 25 de septiembre de 2012, y se constituyó ante notario el 1 de octubre de 2012, dependiendo del hoy Departamento de Salud, como fundación privada sin ánimo de lucro, de carácter permanente y duración indefinida. La dotación fundacional aportada fue de 60.000,00 euros. A este respecto no ha habido cambios a día de hoy.

La fundación tiene personalidad jurídica propia e independiente y se rige por sus estatutos y por las disposiciones legales que le sean de aplicación.

Está inscrita en el Registro de Fundaciones del País Vasco mediante Orden de la Consejera de Interior, Justicia y Administración Pública, de 2 de octubre de 2012, con el número F-344 y clasificada en la sección 1ª, relativa a las fundaciones docentes y dedicadas a la investigación. Dicha inscripción fue publicada el 5 de diciembre de 2012.

La Fundación tiene su domicilio social y fiscal en Donostia (Gipuzkoa), Paseo Mikeletegi 56 (20009) y desarrolla sus actividades en el País Vasco.

La Fundación se constituyó con la finalidad de generar conocimiento científico de frontera que permita avanzar en la resolución científica de las causas del envejecimiento, con el fin de alargar la juventud celular y funcional de forma que se consiga aumentar, no sólo la esperanza de vida de las personas sino, sobre todo, su tiempo de vida libre de enfermedad.

Este conocimiento científico de frontera estaba planteado que se generara a través de un Programa de Investigación Fundamental que liderara y coordinara iniciativas a nivel nacional e internacional, para mejorar la competitividad de los proyectos del ámbito de la Investigación básica en envejecimiento, y constituiría el Programa de Investigación Básica de la Plataforma Nacional de Investigación e Innovación en Envejecimiento, creada entre el Gobierno Vasco y Español por Acuerdo de noviembre de 2011.

Las líneas de investigación principales a impulsar desde este programa, de investigación básica, se planteaba que fueran las siguientes:

a. Genómica del envejecimiento, determinantes genéticas.

- b. Zahartzearen epigenomika, ingurumenaren eta genomaren arteko elkarrekintza.
- c. Nutrizioa eta zahartzea: dietak eta kaloriak.
- d. Zahartzearen fisiopatologia. Energia eta mitokondriak; Hormonak eta Zahartzea.
- e. Zahartzearen biologia zelularra: Zelulen homeostasia eta ama zelulak.

- b. Epigenómica del envejecimiento, interacción ambiente y genoma.
- c. Nutrición y envejecimiento: dieta y calorías.
- d. Fisiopatología del envejecimiento. Energía y mitocondrias; Hormonas y Envejecimiento.
- e. Biología celular del envejecimiento: Homeostasis celular y células madre.

Fundazioaren zenbatekoa honela banatzen da:

La dotación fundacional se distribuye de la forma siguiente:

PARTAIDEZTA PARTICIPACIÓN	%
EAEko Administrazioa Administración CAE	100
GUZTIRA TOTAL	100

## 2. 2013AN BURUTUTAKO EGITE NAGUSIAK

2013an zehar, CNIE Fundazioa Fundazioaren sorkuntzan aurreikusi ziren helburuak aurrera eramatea komeni zen ala ez eta haiek bideragarriak ziren ala ez balioztatzeko hausnarketa-garaian barneratu zen.

- Beraz, Fundazioaren Patronatuaren ekimenak bultzatuta, ondorengo beste ekimen guztien aurretik burutuko diren lehentasuneko jarduera gisa planteatu dira.

## 2. PRINCIPALES REALIZACIONES DURANTE 2013

Durante 2013, la Fundación CNIE entra en un período de reflexión para valorar la conveniencia y factibilidad de llevar a cabo los objetivos previstos en la constitución de la Fundación, a finales del ejercicio pasado.

- Así pues, y a iniciativa del Patronato de la Fundación, se plantean como actividades prioritarias previas a cualquier iniciativa posterior.

HELBURUA EKINTZA ADIERAZLEA	MAGNITUDEA MAGNITUD	OBJETIVO ACCION INDICADOR
<p><b>1.- CNIE PROIEKTUAREN EGUNGO EGOERA BALIOZTATZEA ETA ZAHARTZEA EAE-N DAUDEN IKERKUNTZA BIOMEDIKOAREN ILDOETAN BARNERATZEKO AUKERA</b></p> <p>1.1 Xede horrekin eraturako lantaldeak txostena egitea, ondoren Fundazioaren Patronatuari aurkezteko eta egun EAEko ikerkuntza biomedikoko guneetan burutzen ari diren ikerkuntzetan zahartze aldagaia barneratzeko aukera aztertzeke.</p> <p>beteta %.</p>	<p><b>100</b></p>	<p><b>1.- VALORAR LA SITUACIÓN ACTUAL DEL PROYECTO CNIE Y LA POSIBLE INTEGRACIÓN DEL ENVEJECIMIENTO EN LAS LÍNEAS DE INVESTIGACIÓN BIOMÉDICA EXISTENTES EN LA CAE</b></p> <p>1.1 Realización de un Informe al respecto por parte de un grupo de trabajo constituido específicamente a tal efecto, para su posterior presentación al Patronato de la Fundación, incluyendo la posibilidad de integrar la variable envejecimiento en las investigaciones que se desarrollan actualmente en los centros de investigación biomédica de la CAE.</p> <p>% cumplido.</p>

**3. 2014RAKO HELBURU OROKORRAK ETA  
 BERAUEN ZENBATEKOA**

- 2014an zehar, hauxe izango da CNIE Fundazioaren helburua:

**3. OBJETIVOS GENERALES PARA EL AÑO 2014 Y  
 SU CUANTIFICACIÓN**

- Durante 2014, se plantea como objetivo de la Fundación CNIE:

<b>HELBURUA                      EKINTZA                      ADIERAZLEA</b>	<b>MAGNITUDEA                      MAGNITUD</b>	<b>OBJETIVO                      ACCION                      INDICADOR</b>
<p><b>1.- ZAHARTZEAREKIN LOTUTAKO EAE-N BURUTU DEN PROIEKTU EDO IKERKETAREN BAT GARATZEA</b></p> <p>1.1.- 2013an egindako txostenen ondorioekin bat datozen ezaugarriak dituzten ikerketa-lan edo proiekturen bat garatzea.</p> <p>Burutu diren proiektuen edo ikerketen kopurua.</p>	<p><b>2</b></p>	<p><b>1.- DESARROLLAR ALGUN PROYECTO O ESTUDIO DESARROLLADO EN LA CAE RELACIONADO CON EL ENVEJECIMIENTO</b></p> <p>1.1.- Desarrollo de algún estudio o proyecto de investigación, cuyas características estén en consonancia con las conclusiones que se deriven de los informes elaborados en 2013.</p> <p>N. de proyectos o estudios desarrollados.</p>



Fundación CNIE Fundazioa

AURREIKUSITAKO BALANTZEA  
 BALANCE PREVISIONAL

Euro / Euros

AKTIBOA ACTIVO	2014	2013	ONDARE GARBIA ETA PASIBOA PATRIMONIO NETO Y PASIVO	2014	2013
A) AKTIBO EZ-KORRIENTEA ACTIVO NO CORRIENTE	125.906	134.417	A) ONDARE GARBIA PATRIMONIO NETO	202.829	211.340
II. Ibilgetu materiala Inmovilizado material	125.906	134.417	A-1) Fondo propioak Fondos propios	77.263	77.263
2. Instalazio teknikoak eta bestelako ibilgetu materiala Instalaciones técnicas y otro inmovilizado material	125.906	134.417	I. Fundazio-zuzkidura Dotación fundacional	60.000	60.000
B) AKTIBO KORRIENTEA ACTIVO CORRIENTE	77.683	77.683	V. Aurreko ekitaldietako emaitzak Resultados de ejercicios anteriores	17.263	17.263
VII. Diruzaintza eta bestelako aktibo likido baliokideak Efectivo y otros activos líquidos equivalentes	77.683	77.683	1. Gaineratitkoa Remanente	17.263	17.263
1. Diruzaintza Tesorería	77.683	77.683	A-3) Jasotako diru-laguntzak, dohaintzak eta legatuak Subvenciones, donaciones y legados recibidos	125.566	134.077
			B) PASIBO EZ-KORRIENTEA PASIVO NO CORRIENTE	----	----
			C) PASIBO KORRIENTEA PASIVO CORRIENTE	760	760
			V. Merkataritza hartzekodunak eta ordaintzeko bestelako kontuak Acreedores comerciales y otras cuentas a pagar	760	760
			1. Hornitzaileak Proveedores	760	760
AKTIBOA GUZTIRA (A+B) TOTAL ACTIVO (A+B)	203.589	212.100	ONDARE GARBIA ETA PASIBOA GUZTIRA (A+B+C) TOTAL PATRIMONIO NETO Y PASIVO (A+B+C)	203.589	212.100

Fundación CNIE Fundazioa

AURREIKUSITAKO EFEKTIBO FLUXUEN EGOERA-ORRIA  
ESTADO DE FLUJOS DE EFECTIVO PREVISIONAL

Euro / Euros

DIRU-FLUXUEN EGOERA-ORRIA ESTADO DE FLUJOS DE EFECTIVO		2014	2013
<b>A)</b>	<b>USTIAPEN-JARDUERETAKO DIRU-FLUXUAK FLUJOS DE EFECTIVO DE LAS ACTIVIDADES DE EXPLOTACIÓN</b>		
1.	Ekitaldiko zerga aurreko emaitza Resultado del ejercicio antes de impuestos	-----	-----
a)	Ibilgetuaren amortizazioa (+) Amortización del inmovilizado (+)	36.211	36.211
d)	Diru-laguntzen egozpena (-) Imputación de subvenciones (-)	(36.211)	(36.211)
b)	Zordunak eta kobratzeko bestelako kontuak (+/-) Deudores y otras cuentas a cobrar(+/-)	-----	291.718
d)	Hartzekodunak eta ordaintzeko bestelako kontuak (+/-) Acreedores y otras cuentas a pagar (+/-)	-----	(291.718)
5.	Ustiapen-jardueretako diru-fluxuak (+/-1+/-2+/-3+/-4) Flujos de efectivo de las actividades de explotación (+/-1+/-2+/-3+/-4)	-----	-----
<b>B)</b>	<b>INBERTSIO-JARDUERETAKO DIRU-FLUXUAK (+/-) FLUJOS DE EFECTIVO DE LAS ACTIVIDADES DE INVERSIÓN (+/-)</b>		
6.	Inbertsioen ordainketak (-) Pagos por inversión (-)	(27.700)	(27.700)
b)	Ibilgetu ukiezina Inmovilizado intangible	-----	(10.000)
c)	Ibilgetu materiala Inmovilizado material	(27.700)	(17.700)
8.	Inbertsio-jardueretako diru-fluxuak (7-6) Flujos de efectivo de las actividades de inversión (7-6)	(27.700)	(27.700)
<b>C)</b>	<b>FINANTZAKETA-JARDUERETAKO DIRU-FLUXUAK FLUJOS DE EFECTIVO DE LAS ACTIVIDADES DE FINANCIACIÓN</b>		
9.	Ondare-tresnen kobrantzak eta ordainketak Cobros y pagos por instrumentos de patrimonio	27.700	27.700
e)	Jasotako diru-laguntzak, dohaintzak eta legatuak (+) Subvenciones, donaciones y legados recibidos (+)	27.700	27.700
12.	Finantzaketa-jardueretako diru-fluxuak (+/-9+/-10-11) Flujos de efectivo de las actividades de financiación (+/-9+/-10-11)	27.700	27.700
<b>D)</b>	<b>KANBIO-TASEN ALDAKETEN ERAGINA EFECTO DE LAS VARIACIONES DE LOS TIPOS DE CAMBIO</b>	-----	-----
<b>E)</b>	<b>ESKUDIRUAREN EDO BALIOKIDEEN GEHIKUNTZA/GUTXITZE GARBIA (+/-5+/-8+/-12+/-D) AUMENTO/DISMINUCIÓN NETA DEL EFECTIVO O EQUIVALENTES (+/-5+/-8+/-12+/-D)</b>	-----	-----

Fundación CNIE Fundazioa

AURREIKUSITAKO GALDU-IRABAZIEN KONTUA  
CUENTA DE PERDIDAS Y GANANCIAS PREVISIONAL

Euro / Euros

GALDU-IRABAZIEN KONTUA CUENTA DE PERDIDAS Y GANANCIAS		2014	2013
<b>A) ERAGIKETA JARRAITUAK OPERACIONES CONTINUADAS</b>			
<b>6.</b>	<b>Ustiapeneko bestelako sarrerak Otros ingresos de explotación</b>	<b>97.300</b>	<b>572.300</b>
b)	Ekitaldiko emaitzara egotzitako ustiapeneko diru-laguntzak Subvenciones de explotación incorporadas al resultado del ejercicio	97.300	572.300
<b>7.</b>	<b>Pertsonal-gastuak Gastos de personal</b>	----	<b>(126.514)</b>
a)	Soldatak, lansariak eta antzekoak Sueldos, salarios y asimilados	----	(96.270)
b)	Karga sozialak Cargas sociales	----	(30.244)
<b>8.</b>	<b>Ustiapeneko bestelako gastuak Otros gastos de explotación</b>	<b>(97.300)</b>	<b>(115.728)</b>
a)	Kanpoko zerbitzuak Servicios exteriores	(97.300)	(115.728)
<b>9.</b>	<b>Ibilgetuaren amortizazioa Amortización del inmovilizado</b>	<b>(36.211)</b>	<b>(36.211)</b>
<b>10.</b>	<b>Ibilgetu ez-finantzarioko diru-laguntzen eta bestelako egozpena Imputación de subvenciones de inmovilizado no financiero y otras</b>	<b>36.211</b>	<b>36.211</b>
<b>13.</b>	<b>Entitateak emandako diru-laguntzak eta egindako transferentziak Subvenciones concedidas y transferencias realizadas por la entidad</b>	----	<b>(330.058)</b>
<b>A.1)</b>	<b>USTIAPENENKO EMAITZA (1+2+3+4+5+6+7+8+9+10+11+12+13+14+15) RESULTADO DE EXPLOTACIÓN (1+2+3+4+5+6+7+8+9+10+11+12+13+14+15)</b>	----	----
<b>A.2)</b>	<b>EMAITZA FINANTZARIOA (16+17+18+19+20+21) RESULTADO FINANCIERO (16+17+18+19+20+21)</b>	----	----
<b>A.3)</b>	<b>ZERGA AURREKO EMAITZA (A.1+A.2) RESULTADO ANTES DE IMPUESTOS (A.1+A.2)</b>	----	----
<b>A.4)</b>	<b>EKITALDIKO EMAITZA (A.3+22) RESULTADO DEL EJERCICIO (A.3+22)</b>	----	----

Fundación CNIE Fundazioa

ONDARE GARBIAREN ALDAKETAREN EGOERA-ORRIA  
ESTADO DE CAMBIOS EN EL PATRIMONIO NETO

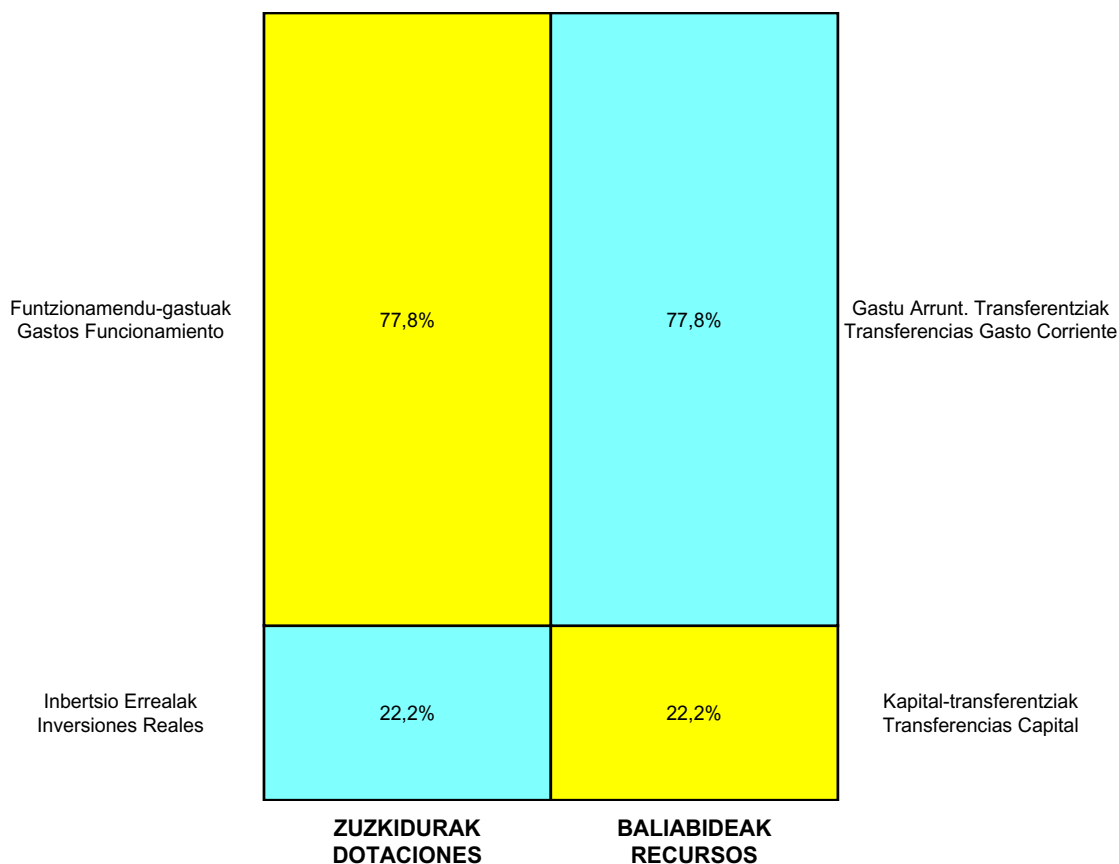
Milaka Euro / Miles de Euros

	KAPITALA CAPITAL		JAILKIPEN SARIA PRIMA DE EMISION	ERRESERBAK RESERVAS	(AKZIO/PART. PROPIOAK ONDAREAN) (ACC. Y PARTIC. PATRIM. PROPIAS)	EMAITZAK AURREKO EKITALDIENAK RESULTADOS EJERC. ANTERIORES	BAZKIDEN BESTELAKO EKARPENAK OTRAS APORTACIONES DE SOCIOS	EKITALDIKO EMATZA RESULTADO DEL EJERCICIO	(BEHIN-BEHINEKO DIBIDENDUA) (DIVIDENDO A CUENTA)	BESTELAK. ONDARE-TRESNA GARBIAK OTROS INSTRUM. PATRIM. NETO	BALJO-ALDAKETENGATIKO DOIKUN AJUSTES POR CAMBIOS DE VALOR	HART-DIRU-LAG., DOHAIN, LEGATUAK SUBV., DONAC. Y LEGADOS RECIB.	GUZTIRA TOTAL
	KAPITAL ESKRIBURATUA CAPITAL ESCRITURADO	(EZ GALDATUTAKO KAPITALA) (CAPITAL NO EXIGIDO)											
C. 2013 URTE-AMAIERAKO SALDOA SALDO, FINAL AÑO 2013	60	----	----	----	----	17	----	----	----	----	----	134	211
D. 2014 URTE-HASIERAKO SALDO DOITUA SALDO AJUSTADO, INICIO AÑO 2014	60	----	----	----	----	17	----	----	----	----	----	134	211
I. Sarrera eta gastu kontabilizatuak guztira. Total ingresos y gastos reconocidos.												(9)	(9)
E. 2014 URTE-AMAIERAKO SALDOA SALDO, FINAL AÑO 2014	60	----	----	----	----	17	----	----	----	----	----	126	203



Fundación CNIE Fundazioa

AURREKONTU ADMINISTRATIBOA  
 PRESUPUESTO ADMINISTRATIVO



Euro / Euros

ZUZKIDURAK DOTACIONES	2014	BALIABIDEAK RECURSOS	2014
Funtzionamendu-gastuak <i>Gastos Funcionamiento</i>	97.300	Gastu Arrunt. Transferentziak <i>Transferencias Gasto Corriente</i>	97.300
Inbertsio Errealak <i>Inversiones Reales</i>	27.700	Kapital-transferentziak <i>Transferencias Capital</i>	27.700
<b>Guztira Total</b>	<b>125.000</b>	<b>Guztira Total</b>	<b>125.000</b>

ARABA	%	GIPUZKOA	%	BIZKAIA	%	Lurraldekatu gabe <i>Sin Territorializar</i>	%	GUZTIRA TOTAL
0	0	125.000	100	0	0	0	0	125.000