

Aurrekontuak

Proiektua

2019

Proyecto

Presupuestos



GAI OROKORRAK

3

TEMÁTICA GENERAL

AURREKONTU BATERATUAK • PRESUPUESTOS CONSOLIDADOS

Aurrekontuak

Proiektua

2019

Proyecto

Presupuestos

EUSKO JAURLARITZA



GOBIERNO VASCO

OGASUN ETA EKONOMIA
SAILA

DEPARTAMENTO DE HACIENDA
Y ECONOMÍA

Eusko Jaurlaritzaren Argitalpen Zerbitzu Nagusia

Servicio Central de Publicaciones del Gobierno Vasco

Vitoria-Gasteiz, 2018

Lan honen bibliografia-erregistroa Eusko Jaurlaritzaren Bibliotekak sarearen katalogoan
aurki daiteke: <http://www.bibliotekak.euskadi.eus/WebOpac>
Un registro bibliográfico de esta obra puede consultarse en el catálogo
de la red Bibliotekak del Gobierno Vasco: <http://www.bibliotekak.euskadi.eus/WebOpa>

Argitaraldia / Edición: 1.a 2018ko urria / 1ª, octubre 2018

© Euskal Autonomia Erkidegoko Administrazioa / Administración de la Comunidad Autónoma del País Vasco
Ogasun eta Ekonomia Saila / Departamento de Hacienda y Economía

Internet: www.euskadi.eus

Argitaratzailea / Edita: Eusko Jaurlaritzaren Argitalpen Zerbitzu Nagusia / Servicio Central de Publicaciones del Gobierno Vasco
Donostia-San Sebastián, 1 – 01010 Vitoria-Gasteiz

Inprimaketa / Imprime: Eusko Jaurlaritzaren Inprenta eta Erreprografia Zerbitzua / Servicio de Imprenta y Reprografía del Gobierno Vasco

Aurrekontu Bateratuak

Presupuestos Consolidados

3 Alea
Tomo 3

Aurkibidea / Índice :

I.	Sarrera.....	1
	<i>Introducción</i>	
II.	Administrazio-Orokorren, Organismo Autonomo Administratiboen eta EAeko sektore publikoko Partzuergoen Aurrekontu Bateratuak.....	5
	<i>Los Presupuestos Consolidados de la Administración General, Organismos Autónomos Administrativos y Consorcios del sector público de la CAE</i>	
-	Funtzioen Araberako Laburpena. Gastua	7
	<i>Resumen por Función. Gasto</i>	
III.	Enpresa- eta Fundazio-Sektore Publikoaren (Ente, Sozietate eta Fundazio Publikoak) Aurrekontu Bateratuak	11
	<i>Los Presupuestos Consolidados del Sector Público Empresarial y Fundacional (Entes, Sociedades y Fundaciones Públicas)</i>	
-	Sozietate Publikoen Sektorea	13
	<i>Sector Público Empresarial</i>	
-	Euskal Irrati Telebista Taldea.....	27
	<i>Grupo Euskal Irrati Telebista</i>	
-	Energiaren Euskal Erakundea Taldea.....	35
	<i>Grupo Ente Vasco de la Energía</i>	
-	SPRI Taldea.....	43
	<i>Grupo SPRI</i>	
-	Sprilur Taldea	55
	<i>Grupo Sprilur</i>	
-	Industrialdeak.....	65
-	Euskotren Taldea	75
	<i>Grupo Euskotren</i>	
-	Osakidetza Taldea.....	85
	<i>Grupo Osakidetza</i>	
-	Fundazioak Taldea	95
	<i>Grupo Fundaciones</i>	



I. Sarrera
Introducción



AURREKONTU BATERATUAK

Legez derrigorrezkoa da Euskal Autonomia Erkidegoko Sektore Publikoaren Aurrekontu Bateratua egitea (Euskadiko aurrekontu-araubidearen arloan indarrean diren lege-xedapenen testuategina onartzen duen eta Euskal Autonomia Erkidegoko sektore publikoko fundazio eta partzuergoei aplikatu beharreko aurrekontu-araubidea arautzen duen maiatzaren 24ko 1/2011 Legegintzako Dekretuaren 61. artikulua) eta Legebiltzarrean informazio-agiri gisa aurkeztea.

Euskal Autonomia Erkidegoko Sektore Publikoa osatzen duten entitateak finantza-isurien bidez daude euren artean erlazionaturik, horietatik transferentziak eta zerbitzuak ematekoak direla ohikoenak.

Entitate horien artean funtsak batetik bestera joanarazteko barne-eragiketek dakarte horien aurrekontuen gehitze aritmetikoa bat ez etortzea diru-sarreraren eta gastuen bolumen osoarekin, zenbateko asko bikoiztuko baitziren.

Benetako aurrekontua lortzeko beharrezkoa da funtsak batetik bestera joanarazteko barne-eragiketa horiek kentzea, hau da, baterakuntza egitea.

Bateratze prozesuak parte hartzen duten entitateen formazko eta arauzko nolabaiteko berdintasuna eskatzen du.

Ondoren, Administrazio Orokorraren, administrazio organismo autonomoen eta Euskal Autonomia Erkidegoko sektore publikoko partzuergoen aurrekontu bateratuak aurkeztu dira batetik, eta enpresen eta fundazioen sektore publikoaren aurrekontu bateratuak bestetik.

Administrazio sektorea

Alde batetik, administrazio sektoreko entitateak ditugu. zuzenbide publikoaren araubideari lotuta daudela dute ezaugarria eta, horrez gain, euren aurrekontuak aurrekontu-kontabilitatearen terminoetan egiten dira, diru-sarrera eta gastuen aurrekontuen bidez.

Administrazio Orokorra, administrazio organismo autonomoak eta Euskal Autonomia Erkidegoko sektore publikoko partzuergoak daude administrazio sektore honen barruan

Enpresen eta fundazioen sektorea

Beste alde batetik, enpresen eta fundazioen sektore publikoko entitateak daude, zuzenbide pribatuko ente publikoak, sozietate publikoak eta Euskal Autonomia Erkidegoko sektore publikoko fundazioak direla sektore honetan daudenak

PRESUPUESTOS CONSOLIDADOS

Constituye una obligación legal la elaboración del Presupuesto Consolidado del Sector Público de la Comunidad Autónoma de Euskadi (artículo 61 del Decreto Legislativo 1/2011, de 24 de mayo, por el que se aprueba el Texto Refundido de las disposiciones legales vigentes en materia de régimen presupuestario de Euskadi y se regula el régimen presupuestario aplicable a las Fundaciones y Consorcios del sector público de la Comunidad Autónoma de Euskadi), y su presentación al Parlamento como documento informativo.

Las distintas entidades que componen el Sector Público de la Comunidad Autónoma de Euskadi se relacionan entre sí mediante flujos financieros de los cuales las transferencias y las prestaciones de servicios son los más habituales.

La existencia de operaciones internas de trasvase de fondos entre estas entidades hace que la agregación aritmética de sus presupuestos no sea equivalente al volumen total de ingresos y gastos puesto que se estarían duplicando muchos importes.

Para obtener el presupuesto real es necesario eliminar las operaciones internas de trasvase de fondos; esto es, efectuar la consolidación.

El proceso de consolidación requiere una cierta uniformidad formal y normativa de las entidades intervinientes.

Se presentan a continuación los Presupuestos Consolidados de la Administración General, Organismos Autónomos Administrativos y Consorcios del sector público de la Comunidad Autónoma de Euskadi por un lado, y los Presupuestos Consolidados del Sector Público Empresarial y Fundacional por otro.

Sector Administrativo

Por un lado, tenemos a las entidades del sector administrativo que se caracterizan por estar sujetas al régimen de derecho público y, además, sus presupuestos se elaboran en términos de contabilidad presupuestaria mediante un Presupuesto de gastos e ingresos.

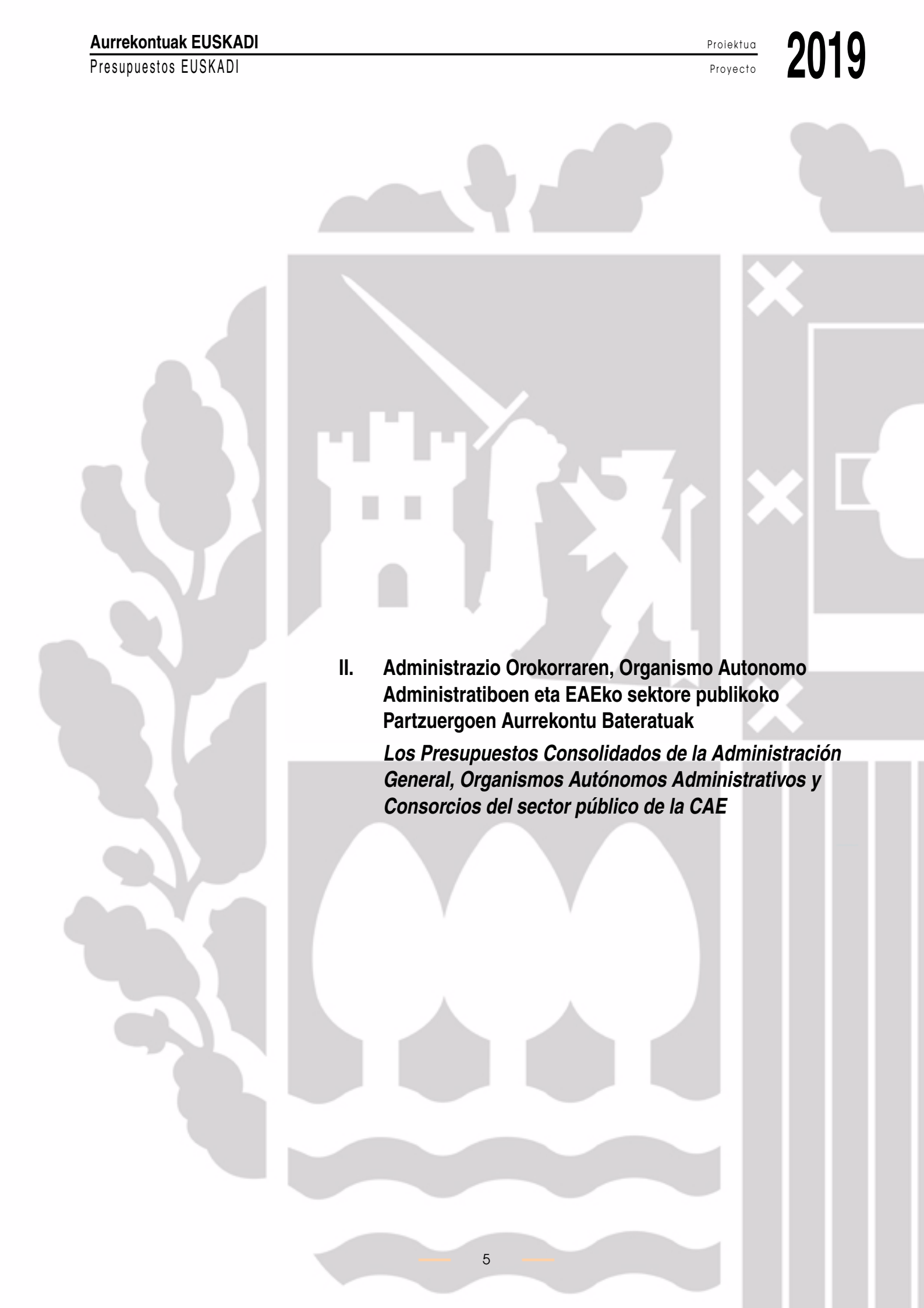
La Administración General, los Organismos Autónomos Administrativos y los Consorcios del sector público de la Comunidad Autónoma de Euskadi pertenecen a este sector administrativo.

Sector Empresarial y Fundacional

Por otro lado, en encuentran las entidades del sector empresarial y fundacional integradas por los Entes Públicos de Derecho Privado, las Sociedades Públicas y las Fundaciones del sector público de la Comunidad Autónoma de Euskadi.

Duten jardueraren izaeragatik, aurkezten dituzten aurrekontuek ondare-terminoen egitura dute, kapital eta ustiapenen aurrekontuen bitartez.

Por la naturaleza de su actividad presentan presupuestos con una estructura en términos patrimoniales, mediante unos Presupuestos de capital y de explotación.



**II. Administrazio Orokorraren, Organismo Autonomo
Administratiboen eta EAEko sektore publikoko
Partzuergoen Aurrekontu Bateratuak**

*Los Presupuestos Consolidados de la Administración
General, Organismos Autónomos Administrativos y
Consortios del sector público de la CAE*



Funtzioen Araberako Laburpena. Gastua
Resumen por Función. Gasto



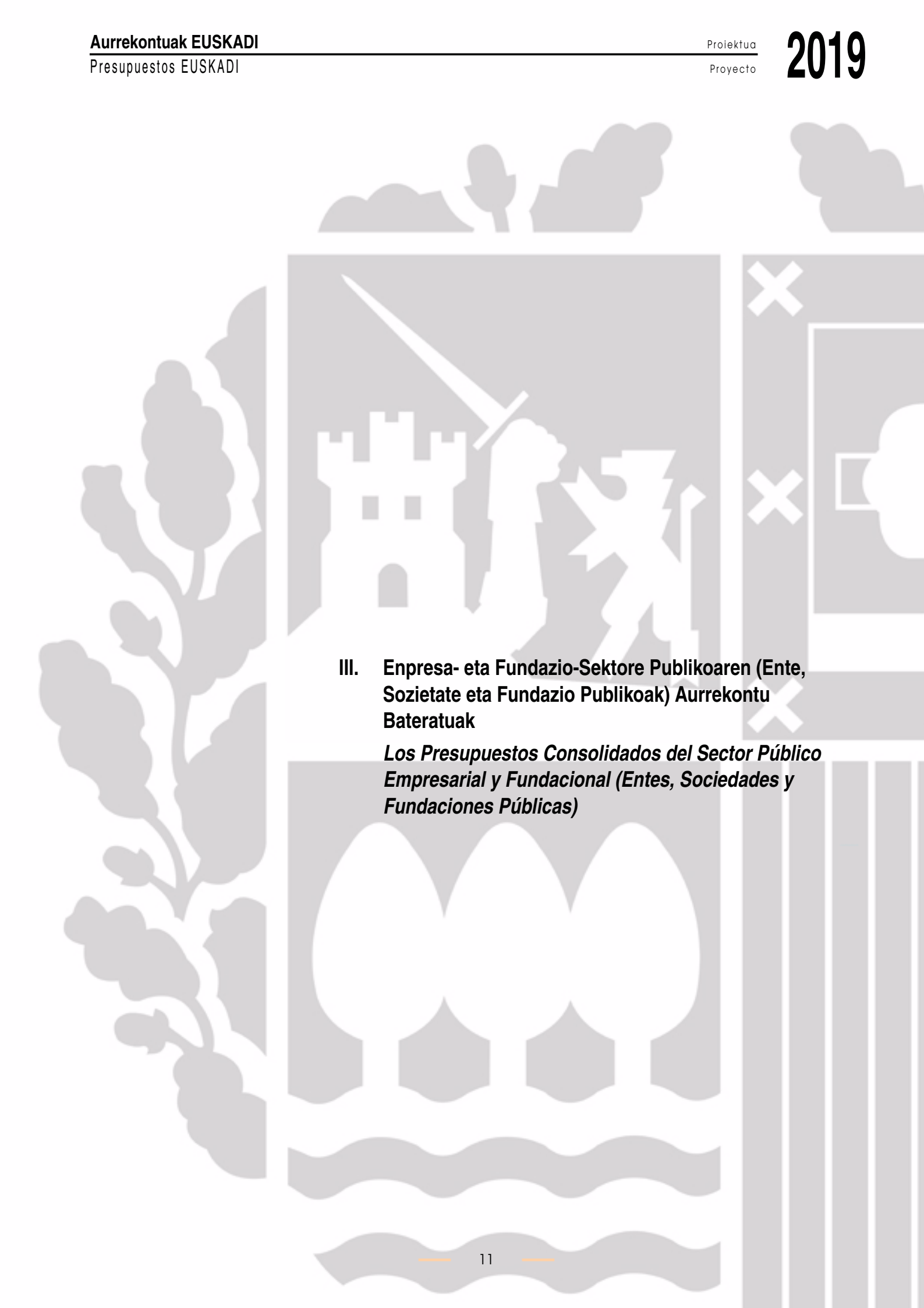
ADMINISTRAZIO OROKORRA, ERAKUNDE
AUTONOMO ADMINISTRATIBOAK ETA
PARTZUERGOA
ADMINISTRACION GENERAL, ORGANIS-
MOS AUTONOMOS ADMINISTRATIVOS Y
CONSORCIOS

**AURREKONTU BATERATUAK. FUNTZIOEN ARABERAKO LABURPENA -
GASTUA
PRESUPUESTOS CONSOLIDADOS. RESUMEN POR FUNCIÓN - GASTO**

ORGANIKOA / ORGANICA		EKONOMIKOA / ECONOMICA				FUNTZIONALA / FUNCIONAL			
FUNTZIOA FUNCION		SA. O. A. G.	%GUZTIRA %TOTAL	EE. AA. OO. AA.	%GUZTIRA %TOTAL	PARTZ. CONSOR.	%GUZTIRA %TOTAL	GUZTIRA TOTAL	%
0	Zor Publikoa <i>Deuda Pública</i>	1.331.216.386	12,4	0	0,0	0	0,0	1.331.216.386	11,3
01	Zor Publikoa <i>Deuda Pública</i>	1.331.216.386	12,4	0	0,0	0	0,0	1.331.216.386	11,3
1	Zerbitzu Orokorrak <i>Servicios de Carácter General</i>	478.983.466	4,4	8.003.043	0,8	0	0,0	486.986.509	4,1
11	Jaurlaritzaren eta E.A.E.aren Goi Mailako Zutzza <i>Alta Dirección de la Com. Autónoma y del Gobierno</i>	54.086.617	0,5	0	0,0	0	0,0	54.086.617	0,5
12	Administrazio Orokorra <i>Administración General</i>	188.725.718	1,8	8.003.043	0,8	0	0,0	196.728.761	1,7
13	Kanpo Harremanak <i>Relaciones Exteriores</i>	54.960.033	0,5	0	0,0	0	0,0	54.960.033	0,5
14	Justizia <i>Justicia</i>	181.211.098	1,7	0	0,0	0	0,0	181.211.098	1,5
2	Herri Babesa eta Herritarren Segurtasuna <i>Protección Civil y Seguridad Ciudadana</i>	630.708.952	5,9	17.110.000	1,7	0	0,0	647.818.952	5,5
22	Herri Segurtasuna eta Babesa <i>Seguridad y Protección Civil</i>	630.708.952	5,9	17.110.000	1,7	0	0,0	647.818.952	5,5
3	Gizarte Segurtasuna, Babesa eta Sustapena <i>Seguridad, Protección y Promoción Social</i>	199.743.807	1,9	905.319.000	90,1	0	0,0	1.105.062.807	9,4
31	Gizarte Segurtasuna eta Babesa <i>Seguridad y Protección Social</i>	180.966.560	1,7	531.760.189	52,9	0	0,0	712.726.749	6,1
32	Gizarte Sustapena <i>Promoción Social</i>	18.777.247	0,2	373.558.811	37,2	0	0,0	392.336.058	3,3
4	Izaera Sozialeko Ondasun Publikoen Ekoizpena <i>Producción de Bienes Públicos de Carácter Social</i>	6.961.336.309	64,6	59.776.056	5,9	55.910.000	100,0	7.077.022.365	60,1
41	Osasuna <i>Sanidad</i>	3.800.123.000	35,3	0	0,0	0	0,0	3.800.123.000	32,3
42	Hezkuntza <i>Educación</i>	2.696.407.459	25,0	0	0,0	55.910.000	100,0	2.752.317.459	23,4
43	Etxebizitza eta Hirigintza <i>Vivienda y Urbanismo</i>	150.581.895	1,4	0	0,0	0	0,0	150.581.895	1,3
44	Gizarte Ongizatea <i>Bienestar Comunitario</i>	34.609.653	0,3	6.736.000	0,7	0	0,0	41.345.653	0,4
45	Kultura <i>Cultura</i>	203.402.091	1,9	0	0,0	0	0,0	203.402.091	1,7
46	Komunitate eta Gizarte Zerbitzuak <i>Otros Servicios Comunitarios y Sociales</i>	13.690.435	0,1	2.062.000	0,2	0	0,0	15.752.435	0,1
47	Euskararen Sustapena <i>Promoción del Euskera</i>	62.521.776	0,6	50.978.056	5,1	0	0,0	113.499.832	1,0
5	Ekonomiazko Ondasun Publikoen Ekoizpena <i>Producción Bienes Públicos de Carácter Económico</i>	713.088.478	6,6	13.437.000	1,3	0	0,0	726.525.478	6,2
51	Oinarrizko Azpiegiturak eta Garraioa <i>Infraestructuras Básicas y Transportes</i>	407.391.249	3,8	0	0,0	0	0,0	407.391.249	3,5
54	Ikerketa Zientifikoa, Teknikoa eta Aplikatua <i>Investigación Científica, Técnica y Aplicada</i>	302.457.565	2,8	0	0,0	0	0,0	302.457.565	2,6
55	Oinarrizko Informazioa eta Estatistikoa <i>Información Básica y Estadística</i>	3.239.664	0,0	13.437.000	1,3	0	0,0	16.676.664	0,1
6	Ekonomia-arauketa Orokorra <i>Regulación Económica de Carácter General</i>	40.546.095	0,4	1.433.000	0,1	0	0,0	41.979.095	0,4
61	Ekonomia-arauketa <i>Regulación Económica</i>	30.147.427	0,3	1.433.000	0,1	0	0,0	31.580.427	0,3
63	Finantza-arauketa <i>Regulación Financiera</i>	10.398.668	0,1	0	0,0	0	0,0	10.398.668	0,1
7	Ekoizpen-sektoreen Arautze Ekonomikoa <i>Regulación Económica de Sectores Productivos</i>	334.062.216	3,1	0	0,0	0	0,0	334.062.216	2,8

EURO / EUROS

FUNTZIOA FUNCION		SA. O. A. G.	%GUZTIRA %TOTAL	EE. AA. OO. AA.	%GUZTIRA %TOTAL	PARTZ. CONSOR.	%GUZTIRA %TOTAL	GUZTIRA TOTAL	%
71	Nekazaritza, Abeltzaintza eta Arrantza <i>Agricultura, Ganadería y Pesca</i>	129.468.759	1,2	0	0,0	0	0,0	129.468.759	1,1
72	Industria <i>Industria</i>	141.251.454	1,3	0	0,0	0	0,0	141.251.454	1,2
73	Energia <i>Energía</i>	4.643.007	0,0	0	0,0	0	0,0	4.643.007	0,0
75	Turismoa <i>Turismo</i>	18.843.039	0,2	0	0,0	0	0,0	18.843.039	0,2
76	Merkataritza <i>Comercio</i>	39.855.957	0,4	0	0,0	0	0,0	39.855.957	0,3
9	Beste Adm. Publiko batzuekiko finantza-harremanak <i>Relaciones Financieras con otras Admones. Pública</i>	80.074.555	0,7	0	0,0	0	0,0	80.074.555	0,7
91	Euskal Alor Publikoarekiko finantza-harremanak <i>Relaciones Financieras con el Sector Público Vasco</i>	80.074.555	0,7	0	0,0	0	0,0	80.074.555	0,7
	GUZTIRA TOTAL	10.769.760.264	100	1.005.078.099	100	55.910.000	100	11.830.748.363	100



III. Enpresa- eta Fundazio-Sektore Publikoaren (Ente, Sozietate eta Fundazio Publikoak) Aurrekontu Bateratuak

Los Presupuestos Consolidados del Sector Público Empresarial y Fundacional (Entes, Sociedades y Fundaciones Públicas)



Sozietate Publikoen Sektorea
Sector Público Empresarial



S. P. Empr. y Fund. - Enpr. eta Fund. S.P.

KAPITAL AURREKONTUA
PRESUPUESTO DE CAPITAL

Euro / Euros

	INBERTSIOAK INVERSIONES	ENTITATEA ENTIDAD	KONTUA CUENTA	EPIGRAFEA EPIGRAFE
I.	USTIAPEN-JARDUERETAKO DIRU-FLUXU NEGATIBOAK FLUJOS NEGATIVOS DE EFECTIVO DE LAS ACTIVIDADES DE EXPLOTACIÓN			32.995.390
II.	INBERTSIO UKIEZIN, MATERIAL, ONDASUN HIGIEZIN ETA BESTE BATZUEN GEHIKUNTZA AUMENTO DE INVERSIONES INTANGIBLES, MATERIALES, INMOBILIARIAS Y OTRAS			248.406.826
1.	IBILGETU UKIEZINA INMOVILIZADO INTANGIBLE			20.157.070
	201 Garapena Desarrollo		2.500.000	
	203 Jabetza industrial Propiedad industrial		5.050.000	
	206 Aplikazio informatikoak Aplicaciones informáticas		12.604.570	
	208 Bestelako ibilgetu ukiezina Otro inmovilizado intangible		2.500	
2.	IBILGETU MATERIALA INMOVILIZADO MATERIAL			208.314.756
	211 Eraikuntzak Construcciones		34.332.708	
	2110 Eraikuntzetako inbertsioak Inversiones en construcciones		20.133.000	
	2111 Azpiegiturak Infraestructuras		14.199.708	
	212 Instalazio teknikoak Instalaciones técnicas		15.915.460	
	213 Makineria Maquinaria		13.411.800	
	214 Tresneria Utillaje		20.000	
	215 Bestelako instalazioak Otras instalaciones		6.778.282	
	216 Altzariak Mobiliario		660.500	
	217 Informazioa prozesatzeko ekipamenduak Equipos para procesos de información		7.123.595	
	218 Garraio-elementuak Elementos de transporte		19.843.484	
	219 Bestelako ibilgetu materiala Otro inmovilizado material		2.231.996	
	231 Ekoizpen-bidean diren eraikuntzak Construcciones en curso		93.391.945	
	233 Makineria muntaian Maquinaria en montaje		14.604.986	
3.	ONDASUN HIGIEZINETAKO INBERTSIOAK INVERSIONES INMOBILIARIAS			19.935.000
	220 Lur eta ondasun naturaletan egindako inbertsioak Inversiones en terrenos y bienes naturales		170.000	
	221 Eraikuntzetan egindako inbertsioak Inversiones en construcciones		19.765.000	
III.	FINANTZA-INBERTSIOEN GEHIKUNTZA ETA ONDARE-TRESNEN GUTXITZEA AUMENTO DE INVERSIONES FINANCIERAS Y DISMINUCIÓN DE INSTRUMENTOS PATRIMONIO			117.828.782
1.	FINANTZA-INBERTSIOAK TALDEKO ENPRESETAN ETA ELKARTUETAN INVERSIONES FINANCIERAS EN EMPRESAS DEL GRUPO Y ASOCIADAS			35.101.122
	240 Loturadun alderdietako epe luzeko partaidetzak Participaciones a largo plazo en partes vinculadas		9.726.200	
	2404 Enpresa elkartuetako epe luzeko partaidetzak Participaciones a largo plazo en empresas asociadas		9.726.200	

INBERTSIOAK INVERSIONES		ENTITATEA ENTIDAD	KONTUA CUENTA	EPIGRAFEA EPIGRAFE
242	Loturadun alderdiekiko epe luzeko hartzeoak <i>Créditos a largo plazo a partes vinculadas</i>		25.000.000	
2424	Enpresa elkartuekiko epe luzeko hartzeoak <i>Créditos a largo plazo a empresas asociadas</i>		25.000.000	
556	Ondare-partaidetzei buruz galdatutako ordainketak <i>Desembolsos exigidos sobre participaciones en el patrimonio neto</i>		374.922	
5564	Partaidetzei buruz galdatutako ordainketak, enpresa elkartuak <i>Desembolsos exigidos sobre participaciones, empresas asociadas</i>		374.922	
2.	BESTELAKO FINANTZA-INBERTSIOAK <i>OTRAS INVERSIONES FINANCIERAS</i>			82.727.660
252	Epe luzeko hartzeoak <i>Créditos a largo plazo</i>		7.911.173	
254	Pertsonalari emandako epe luzeko kredituak <i>Créditos a largo plazo al personal</i>		214.400	
260	Epe luzera eratutako fidantzak <i>Fianzas constituidas a largo plazo</i>		16.349	
542	Epe laburreko hartzeoak <i>Créditos a corto plazo</i>		71.452.944	
544	Pertsonalari emandako epe laburreko kredituak <i>Créditos a corto plazo al personal</i>		3.132.794	
IV.	PASIBO FINANTZARIOKO TRESNEN GUTXITZEA (ITZULKETA ETA AMORTIZAZIOA) <i>DISMINUCIÓN DE INSTRUMENTOS PASIVO FINANCIERO (DEVOLUCIÓN Y AMORTIZACIÓN)</i>			65.543.973
2.	KREDITU-ERAKUNDEEKIKO ZORRAK <i>DEUDAS CON ENTIDADES DE CRÉDITO</i>			48.764.269
520	Kreditu-erakundeekin epe laburreko zorrak <i>Deudas a corto plazo con entidades de crédito</i>		48.764.269	
5200	Kreditu-erakundeen epe laburreko maileguak <i>Préstamos a corto plazo de entidades de crédito</i>		47.198.653	
5201	Erabilitako kredituagatik epe laburreko zorrak <i>Deudas a corto plazo por crédito dispuesto</i>		1.565.616	
3.	TALDEKO ENPRESEKIKO ETA ELKARTUEKIKO ZORRAK <i>DEUDAS CON EMPRESAS DEL GRUPO Y ASOCIADAS</i>			623.958
513	Loturadun alderdiekin dauden epe laburreko bestelako zorrak <i>Otras deudas a corto plazo con partes vinculadas</i>		623.958	
5134	Epe laburreko bestelako zorrak, enpresa elkartuak <i>Otras deudas a corto plazo con empresas asociadas</i>		623.958	
4.	BESTELAKO ZORRAK <i>OTRAS DEUDAS</i>			16.155.746
180	Epe luzerako hartutako fidantzak <i>Fianzas recibidas a largo plazo</i>		1.411	
513	Loturadun alderdiekin dauden epe laburreko bestelako zorrak <i>Otras deudas a corto plazo con partes vinculadas</i>		300.880	
5135	Epe laburreko bestelako zorrak, bestelako loturadun alderdiak <i>Otras deudas a corto plazo con otras partes vinculadas</i>		300.880	
521	Epe laburreko zorrak <i>Deudas a corto plazo</i>		15.828.783	
560	Epe laburrera hartutako fidantzak <i>Fianzas recibidas a corto plazo</i>		24.672	
	INBERTSIOAK GUZTIRA TOTAL INVERSIONES			464.774.971

FINANTZAKETA FINANCIACION	ENTITATEA ENTIDAD	KONTUA CUENTA	EPIGRAFEA EPIGRAFE
II. INBERTSIO UKIEZIN, MATERIAL, HIGIEZIN ETA BESTE BATZUEN GUTXITZEA DISMINUCIÓN DE INVERSIONES INTANGIBLES, MATERIALES, INMOBILIARIAS Y OTRAS			16.461.623
3. ONDASUN HIGIEZINETAKO INBERTSIOAK INVERSIONES INMOBILIARIAS			16.461.623
220 Lur eta ondasun naturaletan egindako inbertsioak Inversiones en terrenos y bienes naturales		2.493.191	
221 Eraikuntzetan egindako inbertsioak Inversiones en construcciones		13.729.799	
282 Ondasun higiezineta inbertsioen amortizazio metatua Amortización acumulada de las inversiones inmobiliarias		(1.767.210)	
772 Ondasun higiezineta inbertsioetatik mozkinak Beneficios procedentes de las inversiones inmobiliarias		1.969.843	
792 Ondasun higiezineta inbertsioen narriadura-itzulera Reversión del deterioro de las inversiones inmobiliarias		36.000	
III. JASOKO DIREN TRANSFERENTZIAK, DIRU-LAGUNTZAK, DOHAINTZAK ETA LEGATUAK TRANSFERENCIAS, SUBVENCIONES, DONACIONES Y LEGADOS A RECIBIR			200.142.931
130 Kapitaleko diru-laguntza ofizialak Subvenciones oficiales de capital		200.142.931	
1300 Kapitaleko diru-laguntza ofizialak. EAeko Administrazio Publikoa Subvenciones oficiales de capital. Administración Pública de la CAE		194.920.328	
1301 Kapitaleko diru-laguntza ofizialak. Bestelako administrazio publikoak Subvenciones oficiales de capital. Otras Administraciones Públicas		5.222.603	
IV. ONDARE-TRESNEN GEHIKUNTZA ETA FINANTZA-INBERTSIOEN GUTXITZEA AUMENTO DE INSTRUMENTOS PATRIMONIO Y DISMINUCIÓN DE INVERSIONES FINANCIERAS			130.400.838
1. ONDARE-TRESNEN JAULKIPENA EMISIÓN DE INSTRUMENTOS DE PATRIMONIO			57.096.923
100 Kapital soziala Capital social		4.505.406	
1001 Kapital soziala. Bestelako ekarpenak Capital Social. Otras Aportaciones		4.505.406	
101 Fondo soziala Fondo social		52.591.517	
1010 Fondo soziala. EAeko sektore publikoa Fondo Social. Sector Público de la CAE		52.591.517	
3. FINANTZA-INBERTSIOAK TALDEKO ENPRESETAN ETA ELKARTUETAN INVERSIONES FINANCIERAS EN EMPRESAS DEL GRUPO Y ASOCIADAS			2.363.054
532 Loturadun alderdiekiko epe laburreko hartzeoak Créditos a corto plazo a partes vinculadas		2.363.054	
5324 Enpresa elkartuekiko epe laburreko hartzeoak Créditos a corto plazo a empresas asociadas		2.363.054	
4. BESTELAKO FINANTZA-INBERTSIOAK OTRAS INVERSIONES FINANCIERAS			70.940.861
542 Epe laburreko hartzeoak Créditos a corto plazo		67.732.335	
544 Pertsonalari emandako epe laburreko kredituak Créditos a corto plazo al personal		3.201.926	
566 Epe laburrera eratutako gordailuak Depósitos constituidos a corto plazo		6.600	
V. PASIBO FINANTZARIOKO TRESNEN GEHIKUNTZA AUMENTO DE INSTRUMENTOS DE PASIVO FINANCIERO			88.037.054
2. KREDITU-ERAKUNDEEKIKO ZORRAK DEUDAS CON ENTIDADES DE CRÉDITO			84.030.853
170 Kreditu-erakundeekin dauden epe luze zorrak Deudas a largo plazo con entidades de crédito		61.514.630	
520 Kreditu-erakundeekin epe laburreko zorrak Deudas a corto plazo con entidades de crédito		22.516.223	
5200 Kreditu-erakundeekin epe laburreko maileguak Préstamos a corto plazo de entidades de crédito		22.516.223	
3. TALDEKO ENPRESEKIKO ETA ELKARTUEKIKO ZORRAK DEUDAS CON EMPRESAS DEL GRUPO Y ASOCIADAS			89.692

Euro / Euros

FINANTZAKETA FINANCIACION		ENTITATEA ENTIDAD	KONTUA CUENTA	EPIGRAFEA EPIGRAFE
513	Loturadun alderdiekin dauden epe laburreko bestelako zorrak <i>Otras deudas a corto plazo con partes vinculadas</i>		89.692	
5134	Epe laburreko bestelako zorrak, enpresa elkartuak <i>Otras deudas a corto plazo con empresas asociadas</i>		89.692	
4.	BESTELAKO ZORRAK <i>OTRAS DEUDAS</i>			3.916.509
174	Finantza-errentamenduen ondoriozko epe luzeko hartzekodunak <i>Acreeedores por arrendamiento financiero a largo plazo</i>		3.307.500	
1741	Ibilgetu materialaren finantza-errentamenduengatikoko epe luzeko hartzekodunak <i>Acreeedores por arrendamiento financiero de inmovilizado material a largo plazo</i>		3.307.500	
180	Epe luzerako hartutako fidantzak <i>Fianzas recibidas a largo plazo</i>		139.836	
524	Finantza-errentamenduengatikoko epe laburreko hartzekodunak <i>Acreeedores por arrendamiento financiero a corto plazo</i>		405.000	
5241	Ibilgetu materialaren finantza-errentamenduengatikoko epe laburreko hartzekodunak <i>Acreeedores por arrendamiento financiero de inmovilizado material a corto plazo</i>		405.000	
569	Epe laburreko finantza-bermeak <i>Garantías financieras a corto plazo</i>		64.173	
VII.	ESKUDIRUAREN EDO BALIOKIDEEN GUTXITZE GARBIA <i>DISMINUCIÓN NETA DEL EFECTIVO O EQUIVALENTES</i>			29.732.525
	FINANTZAKETA GUZTIRA <i>TOTAL FINANCIACIÓN</i>			464.774.971

S. P. Empr. y Fund. - Enpr. eta Fund. S.P.

USTIAPEN AURREKONTUA
PRESUPUESTO DE EXPLOTACION

Euro / Euros

GASTUAK GASTOS		ENTITATEA ENTIDAD	KONTUA CUENTA	EPIGRAFA EPIGRAFE
I. PERTSONAL-GASTUAK GASTOS DE PERSONAL				2.234.431.220
1.	SOLDATAK, LANSARIAK ETA ANTZEKOAK SUELDOS, SALARIOS Y ASIMILADOS			1.748.475.295
640	Soldatak Sueldos y salarios		1.746.692.998	
6401	Zuzendaritza-kideen ordainsariak (156/2016 Dekretua) Retribuciones del personal directivo (Decreto 156/2016)		9.442.100	
6402	Funtzionarioen eta estatutupeko langileen ordainsariak Retribuciones de funcionarios y personal estatutario		1.532.882.915	
6404	Lan-legepeko langile finkoen ordainsariak Retribuciones de personal laboral fijo		118.629.413	
6405	Lan-legepeko langileak ordezkatzen dituztenen ordainsariak Retribuciones de personal que sustituye a personal laboral		442.830	
6406	Bestelako langileriaren ordainsariak Retribuciones de otro personal		71.141.297	
6407	Aldi baterako lan-legepeko langileen ordainsariak Retribuciones de personal laboral temporal		14.154.443	
641	Kalte-ordainak Indemnizaciones		731.337	
646	Konpentsazioa epaimahaietan parte hartzeagatik Compensación de asistencia a tribunales		1.050.960	
2.	KARGA SOZIALAK ETA BESTE BATZUK CARGAS SOCIALES Y OTROS			485.955.925
140	Pertsonalaren epe luzeko lansarietarako hornidura Provisión por retribuciones a largo plazo al personal		(3.329)	
642	Enpresaren kargurako Gizarte Segurantza Seguridad Social a cargo de la empresa		453.838.913	
643	Ekarpen definituko sistemetako epe luzeko lansariak Retribuciones a largo plazo mediante sistemas de aportación definida		24.401.049	
644	Prestazio definituko sistemetako epe luzeko lansariak Retribuciones a largo plazo mediante sistemas de prestación definida		7.000	
6440	Urteko kontribuzioak Contribuciones anuales		7.000	
649	Bestelako gastu sozialak Otros gastos sociales		7.712.292	
6490	Langileriaren prestakuntza eta hobekuntza Formación y perfeccionamiento del personal		572.617	
6491	Gizarte ekintza Acción social		170.000	
6492	Aseguruak Seguros		268.703	
6499	Bestelako gastu sozialak Otros gastos sociales		6.700.972	
II. FUNTZIONAMENDU-GASTUAK GASTOS DE FUNCIONAMIENTO				1.417.287.915
1.	HORNIKUNTZAK APROVISIONAMIENTOS			1.032.430.282
142	Bestelako erantzukizunetarako hornidura Provisión para otras responsabilidades		23.243	
600	Salgai-erosketak Compras de mercaderías		305.824.951	
6000	Salgaiak Mercaderías		895.081	
6001	Eraikinak Edificios		1.170.000	

GASTUAK GASTOS		ENTITATEA ENTIDAD	KONTUA CUENTA	EPIGRAFEA EPIGRAFE
6002	Farmazia-produktuak <i>Productos farmacéuticos</i>		303.519.870	
6009	Bestelako salgaiak <i>Otras mercaderías</i>		240.000	
601	Lehengai-erosketak <i>Compras de materias primas</i>		342.179.906	
6010	Lehengaiak <i>Materias primas</i>		824.727	
6011	Lurra eta orubeak <i>Terrenos y solares</i>		30.981.185	
6012	Kontsumoko osasun-materiala <i>Material sanitario de consumo</i>		285.225.340	
6013	Tresneria eta lanabes txikiak <i>Instrumental y pequeño utillaje</i>		4.177.497	
6014	Elikagaiak <i>Productos alimenticios</i>		2.836.993	
6015	Jantziak, lentzeria eta oinetakoak <i>Vestuario, lencería y calzado</i>		2.114.532	
6019	Bestelako lehengaiak <i>Otras materias primas</i>		16.019.632	
602	Bestelako hornikuntzen erosketak <i>Compras de otros aprovisionamientos</i>		61.885.573	
605	Obra-ziurtagiriak eta egite-bideko promozioen gastuak <i>Certificaciones de Obra y gastos de promociones en curso</i>		76.280.988	
607	Beste enpresa edo profesional batzuek egindako lanak <i>Trabajos y servicios realizados por otras empresas o profesionales</i>		246.235.621	
6070	Beste enpresa batzuek egindako lanak <i>Trabajos realizados por otras empresas</i>		210.414.178	
6071	Profesionalek eta bestelako enpresek emandako laguntza-zerbitzuak <i>Servicios asistenciales prestados por profesionales y otras empresas</i>		32.669.829	
6079	Bestelako lanak eta zerbitzuak <i>Otros trabajos y servicios</i>		3.151.614	
2.	KANPOKO ZERBITZUAK <i>SERVICIOS EXTERIORES</i>			376.160.405
529	Epe laburreko hornidurak <i>Provisiones a corto plazo</i>		60.417	
5299	Epe laburreko bestelako hornidurak <i>Otras provisiones a corto plazo</i>		60.417	
620	Ekitaldiko ikerketa- eta garapen-gastuak <i>Gastos en investigación y desarrollo del ejercicio</i>		4.072.985	
621	Errentamenduak eta kanonak <i>Arrendamientos y cánones</i>		39.806.378	
6210	Lurra eta ondasun naturalen errentamenduak <i>Arrendamientos de terrenos y bienes naturales</i>		91.589	
6211	Eraikuntzen errentamenduak <i>Arrendamientos de construcciones</i>		1.574.998	
6212	Azpiegituren errentamenduak <i>Arrendamientos de infraestructuras</i>		422.982	
6214	Makineria, tresneria, instalazio teknikoak eta bestelako instalazioen errentamenduak <i>Arrendamientos de maquinaria, utillaje, instalaciones técnicas y otras instalaciones</i>		3.262.414	
6215	Altzarien errentamenduak <i>Arrendamientos mobiliario</i>		141.514	
6216	Informazio prozesuetako ekipoen errentamenduak <i>Arrendamientos de equipos para procesos de información</i>		1.374.787	
6218	Bestelako ibilgetu materialaren errentamenduak <i>Arrendamientos de otro inmovilizado material</i>		31.611.950	
6219	Kanonak <i>Cánones</i>		1.326.144	
622	Konponketak eta kontserbazioa <i>Reparaciones y conservación</i>		109.671.197	

GASTUAK GASTOS		ENTITATEA ENTIDAD	KONTUA CUENTA	EPIGRAFEA EPIGRAFE
6220	Lurrak eta ondasun naturalak <i>Terrenos y bienes naturales</i>		250.767	
6221	Eraikuntzak <i>Construcciones</i>		16.904.016	
6222	Azpiegiturak <i>Infraestructuras</i>		138.123	
6224	Makineria eta tresneria <i>Maquinaria y utillaje</i>		24.661.894	
6225	Instalazio teknikoak eta bestelako instalazioak <i>Instalaciones técnicas y otras instalaciones</i>		13.263.185	
6226	Altzariak <i>Mobiliario</i>		1.429.922	
6227	Informazio prozesuetako ekipok <i>Equipos para procesos de información</i>		8.040.342	
6229	Bestelako ibilgetu materiala <i>Otro inmovilizado material</i>		44.982.948	
623	Profesional independenteen zerbitzuak <i>Servicios de profesionales independientes</i>		79.082.494	
624	Garraioak <i>Transportes</i>		3.380.240	
625	Aseguru-primak <i>Primas de seguros</i>		10.621.308	
626	Banku-zerbitzuak eta antzekoak <i>Servicios bancarios y similares</i>		507.536	
627	Publizitatea, propaganda eta harreman publikoak <i>Publicidad, propaganda y relaciones públicas</i>		16.045.018	
6270	Publizitatea eta propaganda <i>Publicidad y propaganda</i>		15.926.435	
6271	Harreman publikoak <i>Relaciones públicas</i>		118.583	
628	Hornigaiak <i>Suministros</i>		48.790.418	
6280	Energia elektrikoa <i>Energía eléctrica</i>		36.138.635	
6281	Ura <i>Agua</i>		2.640.644	
6282	Gasa <i>Gas</i>		2.856.303	
6283	Erregaiak <i>Combustibles</i>		672.360	
6289	Bestelako hornidurak <i>Otros suministros</i>		6.482.476	
629	Bestelako zerbitzuak <i>Otros servicios</i>		64.122.414	
6290	Lokomozioa eta egonaldi-gastuak <i>Locomoción y gastos de estancia</i>		6.847.958	
6291	Bulegoko materiala <i>Material de oficina</i>		831.706	
6292	Komunikazio telefonikoak, informatikoak, telematikoak eta beste batzuk <i>Comunicaciones telefónicas, informáticas, telemáticas y otras</i>		12.400.257	
6293	Bestelako komunikazioak <i>Otras comunicaciones</i>		1.623.619	
6294	Prentsa, aldizkariak, liburuak eta bestelako argitalpenak <i>Prensa, revistas, libros y otras publicaciones</i>		230.207	
6295	Aplikazio informatikoen mantenimendua eta ustiapena <i>Mantenimiento y explotación de aplicaciones informáticas</i>		382.777	
6296	Garbiketa eta higijena <i>Limpieza y aseo</i>		2.322.627	
6297	Segurtasuna <i>Seguridad</i>		1.821.489	

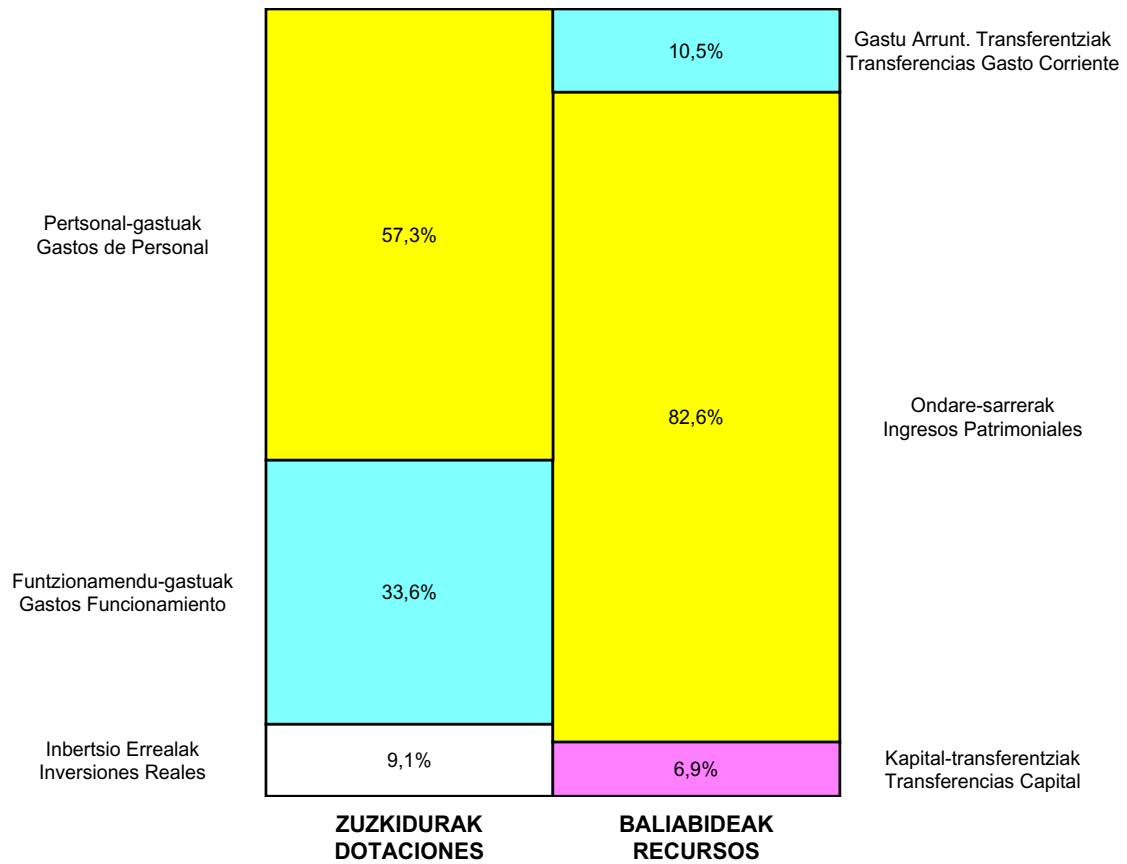
GASTUAK GASTOS		ENTITATEA ENTIDAD	KONTUA CUENTA	EPIGRAFEA EPIGRAFE
6298	Osasun-zerbitzuak <i>Servicios sanitarios</i>		5.017.902	
6299	Bestelako hainbat zerbitzu <i>Otros servicios diversos</i>		32.643.872	
3.	TRIBUTUAK <i>TRIBUTOS</i>			6.749.395
630	Mozkinen gaineko zerga <i>Impuesto sobre beneficios</i>		2.987.894	
6300	Zerga korrientea <i>Impuesto corriente</i>		2.987.894	
631	Bestelako tributuak <i>Otros tributos</i>		3.747.501	
634	Zeharkako zergen doikuntza negatiboak <i>Ajustes negativos en la imposición indirecta</i>		14.000	
6341	Aktibo korrienteko BEZaren doikuntza negatiboak <i>Ajustes negativos en IVA de activo corriente</i>		14.000	
4.	KUDEAKETA ARRUNTEKO BESTELAKO GASTUAK <i>OTROS GASTOS DE GESTIÓN CORRIENTE</i>			1.947.833
III.	GASTU FINANTZARIOAK <i>GASTOS FINANCIEROS</i>			7.280.404
1.	TALDEKO ENPRESEKIKO ETA ELKARTUEKIKO ZORRENAK <i>POR DEUDAS CON EMPRESAS DEL GRUPO Y ASOCIADAS</i>			2.948.775
661	Obligazio eta bonuen interesak <i>Intereses de obligaciones y bonos</i>		2.826.315	
6611	Epe luzeko obligazio eta bonuen interesak, enpresa elkartuak <i>Intereses de obligaciones y bonos a largo plazo, empresas asociadas</i>		2.826.315	
662	Zorren interesak <i>Intereses de deudas</i>		122.460	
6621	Zorren interesak, enpresa elkartuak <i>Intereses de deudas, empresas asociadas</i>		122.460	
2.	HIRUGARRENEKIKO ZORRENAK <i>POR DEUDAS CON TERCEROS</i>			4.331.629
662	Zorren interesak <i>Intereses de deudas</i>		4.102.946	
6623	Kreditu-erakundeekiko zorren interesak <i>Intereses de deudas con entidades de crédito</i>		3.899.860	
6624	Zorren interesak, bestelako enpresak <i>Intereses de deudas, otras empresas</i>		203.086	
669	Bestelako gastu finantzarioak <i>Otros gastos financieros</i>		228.683	
IV.	ENTITATEAK EMANGO DITUEN DIRU-LAGUNTZAK ETA EGINGO DITUEN TRANSFERENTZIAK <i>SUBVENCIONES A CONCEDER Y TRANSFERENCIAS A REALIZAR POR LA ENTIDAD</i>			104.925.014
652	Ustiapenerako diru-laguntzak, dohaintzak eta legatuak <i>Subvenciones, donaciones y legados a la explotación</i>		42.678.029	
6521	Ustiapenerako bestelako diru-laguntzak, dohaintzak eta legatuak <i>Otras subvenciones, donaciones y legados a la explotación</i>		42.678.029	
653	Kapitaleko diru-laguntzak, dohaintzak eta legatuak <i>Subvenciones, donaciones y legados de capital</i>		62.246.985	
6531	Kapitaleko bestelako diru-laguntzak, dohaintzak eta legatuak <i>Otras subvenciones, donaciones y legados de capital</i>		62.246.985	
GASTUAK GUZTIRA TOTAL GASTOS				3.763.924.553

DIRU-SARRERAK INGRESOS		ENTITATEA ENTIDAD	KONTUA CUENTA	EPIGRAFEA EPIGRAFE
I. NEGOTIO-ZIFRAREN ZENBATEKO GARBIA IMPORTE NETO DE LA CIFRA DE NEGOCIOS				3.213.213.745
1.	SALMENTAK VENTAS			109.567.404
700	Salgai-salmentak Ventas de mercaderías		39.542.292	
7001	Salgai-salmentak beste batzuei Ventas de mercaderías a otros		39.542.292	
701	Produktu bukatuen salmentak Ventas de productos terminados		11.658.414	
7011	Produktu bukatuen salmentak beste batzuei Ventas de productos terminados a otros		11.658.414	
703	Azpiproduktu eta hondarren salmentak Ventas de subproductos y residuos		367.000	
7031	Azpiproduktu eta hondarren salmentak beste batzuei Ventas de subproductos y residuos a otros		367.000	
707	Eraikuntza, lur eta beste batzuen salmentak Venta de construcciones, terrenos y otros		57.999.698	
7070	Eraikuntza eta lurren salmentak Ventas de construcciones y terrenos		57.999.698	
2.	ZERBITZU-EMATEAK PRESTACIONES DE SERVICIOS			3.103.646.341
705	Zerbitzu-emateak eta errentamenduak Prestaciones de servicios y arrendamientos		3.103.646.341	
7050	Zerbitzu-emateak eta errentamenduak EAeko sektore publikoari Prestaciones de servicios y arrendamientos al Sector Público de la CAE		3.011.648.778	
7051	Zerbitzu-emateak eta errentamenduak beste batzuei Prestaciones de servicios y arrendamientos a otros		91.997.563	
II. USTIAPENEN BESTELAKO DIRU-SARRERAK OTROS INGRESOS DE EXPLOTACIÓN				14.900.247
630	Mozkinen gaineko zerga Impuesto sobre beneficios		25.249	
6301	Zerga geroratua Impuesto diferido		25.249	
752	Errentamenduen sarrerak Ingresos por arrendamientos		4.522.667	
753	Ustiatzeko lagatako jabetza industrialaren sarrerak Ingresos de propiedad industrial cedida en explotación		216.000	
755	Pertsonalari emandako zerbitzuen sarrerak Ingresos por servicios al personal		7.000	
756	Kobranta kudeaketako sarrerak Ingresos por gestión de cobro		27.000	
758	Babesleen eta lankidetzen sarrerak Ingresos de patrocinadores y colaboraciones		515.000	
759	Hainbat zerbitzuren sarrerak Ingresos por servicios diversos		9.387.331	
7590	Hainbat zerbitzuren sarrerak. EAeko sektore publikoa Ingresos por servicios diversos. Sector Público de la CAE		39.643	
7591	Bestelako hainbat zerbitzuren sarrerak Otros ingresos por servicios diversos		9.347.688	
778	Ez-ohiko sarrerak Ingresos excepcionales		200.000	
III. ZERGA BIDEZKO DIRU-SARRERAK INGRESOS TRIBUTARIOS				4.699.584
1.	ZEHARKAKO ZERGAK IMPUESTOS INDIRECTOS			2.457.712
720	Zergak Impuestos		2.457.712	
7200	Uraren kanona Canon del agua		2.457.712	

DIRU-SARRERAK INGRESOS		ENTITATEA ENTIDAD	KONTUA CUENTA	EPIGRAFEA EPIGRAFE
2.	TASAK, PREZIO PUBLIKOAK ETA BESTE BATZUK TASAS, PRECIOS PÚBLICOS Y OTROS			2.241.872
721	Tasak Tasas		2.191.872	
7210	Ur publikoetako isurketen kanona Canon de vertidos en aguas públicas		1.341.101	
7211	Jabari hidrauliko publikoaren okupazio-kanona Canon de ocupación de dominio público hidráulico		495.841	
7212	Obra publikoen zuzendaritza eta ikuskapena Dirección e inspección de obras públicas		306.000	
7219	Bestelako tasak Otras tasas		48.930	
723	Zigorrak Sancciones		50.000	
IV.	USTIAPENENKO TRANSFERENTZIAK ETA DIRU-LAGUNTZAK TRANSFERENCIAS Y SUBVENCIONES DE EXPLOTACIÓN			473.723.543
740	Ustiapenerako diru-laguntzak, dohaintzak eta legatuak Subvenciones, donaciones y legados a la explotación		473.723.543	
7400	Ustiapenerako diru-laguntzak, dohaintzak eta legatuak. EAEko sektore publikoa Subvenciones, donaciones y legados a la explotación. Sector Público de la CAE		382.527.546	
7401	Bestelako diru-laguntzak, dohaintzak eta legatuak. EAEko sektore publikoa Otras subvenciones, donaciones y legados. Sector Público de la CAE		66.942.625	
7402	Ustiapenerako bestelako diru-laguntzak, dohaintzak eta legatuak Otras subvenciones, donaciones y legados a la explotación		24.253.372	
V.	SARRERA FINANTZARIOAK INGRESOS FINANCIEROS			24.045.898
1.	ONDARE-TRESNETAKO PARTAIDETZENAK DE PARTICIPACIONES EN INSTRUMENTOS DE PATRIMONIO			21.377.971
760	Ondare-tresnetako partaidetzen sarrerak Ingresos de participaciones en instrumentos de patrimonio		21.377.971	
7601	Ondare-tresnetako partaidetzen sarrerak, enpresa elkartuak Ingresos de participaciones en instrumentos de patrimonio, empresas asociadas		20.772.971	
7603	Ondare-tresnetako partaidetzen sarrerak, bestelako enpresak Ingresos de participaciones en instrumentos de patrimonio, otras empresas		605.000	
2.	BALORE NEGOZIAGARRI ETA BESTELAKO FINANTZA-TRESNENAK DE VALORES NEGOCIABLES Y OTROS INSTRUMENTOS FINANCIEROS			2.667.927
769	Bestelako sarrera finantzarioak Otros ingresos financieros		2.667.927	
7690	Interes finantzarioak Intereses financieros		1.383.021	
7691	Errentamendu finantzarioen interesak Intereses de arrendamientos financieros		1.180.962	
7692	Ordainketa atzeratuko salmenten interesak Intereses de ventas con pago aplazado		103.944	
VI.	ORDAINTZEKO KONTUEN GEHIKETA ETA KOBRATZEKO KONTUEN GUTXITZE GARBIAK AUMENTO CUENTAS A PAGAR Y DISMINUCIÓN CUENTAS A COBRAR NETOS			346.146
VII.	USTIAPEN-JARDUERETAKO DIRU-FLUXU NEGATIBOAK FLUJOS NEGATIVOS DE EFECTIVO DE LAS ACTIVIDADES DE EXPLOTACIÓN			32.995.390
DIRU-SARRERAK GUZTIRA TOTAL INGRESOS				3.763.924.553

S. P. Empr. y Fund. - Enpr. eta Fund. S.P.

AURREKONTU ADMINISTRATIBOA
PRESUPUESTO ADMINISTRATIVO



Euro / Euros

ZUZKIDURAK DOTACIONES	2019	BALIABIDEAK RECURSOS	2019
Pertsonal-gastuak Gastos de Personal	2.234.431.220	Zeharkako Zergak Impuestos Indirectos	2.457.712
Funtzionamendu-gastuak Gastos Funcionamiento	1.308.855.742	Tasak Tasas	2.241.872
Gastu Finantzarioak Gastos Financieros	7.280.404	Gastu Arrunt. Transferentziak Transferencias Gasto Corriente	406.780.918
Gastu Arrunt. Transferentziak Transferencias Gasto Corriente	42.678.029	Ondare-sarrerak Ingresos Patrimoniales	3.194.160.192
Inbertsio Errealak Inversiones Reales	356.838.999	Ibilgetu-desinbertsioak Desinversiones Inmovilizado	74.461.321
Kapital-transferentziak Transferencias Capital	62.246.985	Kapital-transferentziak Transferencias Capital	267.085.556
Finantza-aktiboen Gehikuntza Aumento Activos Financieros	117.828.782	Ondare-tresnen Jaulkipena Emisión Instrument. Patrimonio	57.096.923
Finantza-pasiboen Gutxitzea Disminución Pasivos Financ.	65.543.973	Finantza-aktiboen Gutxitzea Disminución Activos Financ.	73.303.915
		Finantza-pasiboen Gehikuntza Aumento Pasivos Financ.	88.037.054
		Diruzaintzako Gerakina Remanente Tesorería	30.078.671
Guztira Total	4.195.704.134	Guztira Total	4.195.704.134

ARABA	%	GIPUZKOA	%	BIZKAIA	%	Lurraldekatu gabe Sin Territoriarizar	%	GUZTIRA TOTAL
756.411.499	18	1.135.418.782	27	2.194.982.629	52	108.891.224	3	4.195.704.134



Euskal Irrati Telebista Taldea
Grupo Euskal Irrati Telebista



Grupo EITB Taldea

KAPITAL AURREKONTUA
PRESUPUESTO DE CAPITAL

Euro / Euros

INBERTSIOAK INVERSIONES		ENTITATEA ENTIDAD	KONTUA CUENTA	EPIGRAFEA EPIGRAFE
II. INBERTSIO UKIEZIN, MATERIAL, ONDASUN HIGIEZIN ETA BESTE BATZUEN GEHIKUNTZA AUMENTO DE INVERSIONES INTANGIBLES, MATERIALES, INMOBILIARIAS Y OTRAS				9.450.000
1.	IBILGETU UKIEZINA INMOVILIZADO INTANGIBLE			5.690.026
203	Jabetza industrial Propiedad industrial		5.050.000	
206	Aplikazio informatikoak Aplicaciones informáticas		640.026	
2.	IBILGETU MATERIALA INMOVILIZADO MATERIAL			3.759.974
212	Instalazio teknikoak Instalaciones técnicas		1.500.000	
213	Makineria Maquinaria		1.500.000	
217	Informazioa prozesatzeko ekipamenduak Equipos para procesos de información		679.974	
219	Bestelako ibilgetu materiala Otro inmovilizado material		80.000	
INBERTSIOAK GUZTIRA TOTAL INVERSIONES				9.450.000

Euro / Euros

FINANTZAKETA FINANCIACION		ENTITATEA ENTIDAD	KONTUA CUENTA	EPIGRAFEA EPIGRAFE
III. JASOKO DIREN TRANSFERENTZIAK, DIRU-LAGUNTZAK, DOHAINTZAK ETA LEGATUAK TRANSFERENCIAS, SUBVENCIONES, DONACIONES Y LEGADOS A RECIBIR				5.050.000
130	Kapitaleko diru-laguntza ofizialak Subvenciones oficiales de capital		5.050.000	
1300	Kapitaleko diru-laguntza ofizialak. EAEko Administrazio Publikoa Subvenciones oficiales de capital. Administración Pública de la CAE		5.050.000	
IV. ONDARE-TRESNEN GEHIKUNTZA ETA FINANTZA-INBERTSIOEN GUTXITZEA AUMENTO DE INSTRUMENTOS PATRIMONIO Y DISMINUCIÓN DE INVERSIONES FINANCIERAS				4.400.000
1.	ONDARE-TRESNEN JAULKIPENA EMISION DE INSTRUMENTOS DE PATRIMONIO			4.400.000
101	Fondo soziala Fondo social		4.400.000	
1010	Fondo soziala. EAEko sektore publikoa Fondo Social. Sector Público de la CAE		4.400.000	
FINANTZAKETA GUZTIRA TOTAL FINANCIACION				9.450.000

Grupo EITB Taldea

USTIAPEN AURREKONTUA
PRESUPUESTO DE EXPLOTACION

Euro / Euros

GASTUAK GASTOS		ENTITATEA ENTIDAD	KONTUA CUENTA	EPIGRAFEA EPIGRAFE
I.	PERTSONAL-GASTUAK GASTOS DE PERSONAL			63.380.504
1.	SOLDATAK, LANSARIAK ETA ANTZEKOAK SUELDOS, SALARIOS Y ASIMILADOS			48.566.676
640	Soldatak Sueldos y salarios		48.566.676	
6401	Zuzendaritza-kideen ordainsariak (156/2016 Dekretua) Retribuciones del personal directivo (Decreto 156/2016)		337.866	
6406	Bestelako langileriaren ordainsariak Retribuciones de otro personal		48.228.810	
2.	KARGA SOZIALAK ETA BESTE BATZUK CARGAS SOCIALES Y OTROS			14.813.828
642	Enpresaren kargurako Gizarte Segurantzza Seguridad Social a cargo de la empresa		13.673.274	
643	Ekarpen definituko sistemetako epe luzeko lansariak Retribuciones a largo plazo mediante sistemas de aportación definida		505.094	
649	Bestelako gastu sozialak Otros gastos sociales		635.460	
6499	Bestelako gastu sozialak Otros gastos sociales		635.460	
II.	FUNTZIONAMENDU-GASTUAK GASTOS DE FUNCIONAMIENTO			77.427.607
1.	HORNIKUNTZAK APROVISIONAMIENTOS			49.054.016
602	Bestelako hornikuntzen erosketak Compras de otros aprovisionamientos		10.330.598	
607	Beste enpresa edo profesional batzuek egindako lanak Trabajos y servicios realizados por otras empresas o profesionales		38.723.418	
6070	Beste enpresa batzuek egindako lanak Trabajos realizados por otras empresas		38.722.092	
6071	Profesionalek eta bestelako enpresek emandako laguntza-zerbitzuak Servicios asistenciales prestados por profesionales y otras empresas		1.326	
2.	KANPOKO ZERBITZUAK SERVICIOS EXTERIORES			28.135.549
621	Errentamenduak eta kanonak Arrendamientos y cánones		13.177.599	
6218	Bestelako ibilgetu materialaren errentamenduak Arrendamientos de otro inmovilizado material		13.177.599	
622	Konponketak eta kontserbazioa Reparaciones y conservación		889.690	
6227	Informazio prozesuetako ekipoa Equipos para procesos de información		178.504	
6229	Bestelako ibilgetu materiala Otro inmovilizado material		711.186	
623	Profesional independenteen zerbitzuak Servicios de profesionales independientes		6.729.691	
624	Garraioak Transportes		216.196	
625	Aseguru-primak Primas de seguros		169.792	
627	Publizitatea, propaganda eta harreman publikoak Publicidad, propaganda y relaciones públicas		4.242.813	
6270	Publizitatea eta propaganda Publicidad y propaganda		4.242.813	
628	Hornigaiak Suministros		1.092.544	

Euro / Euros

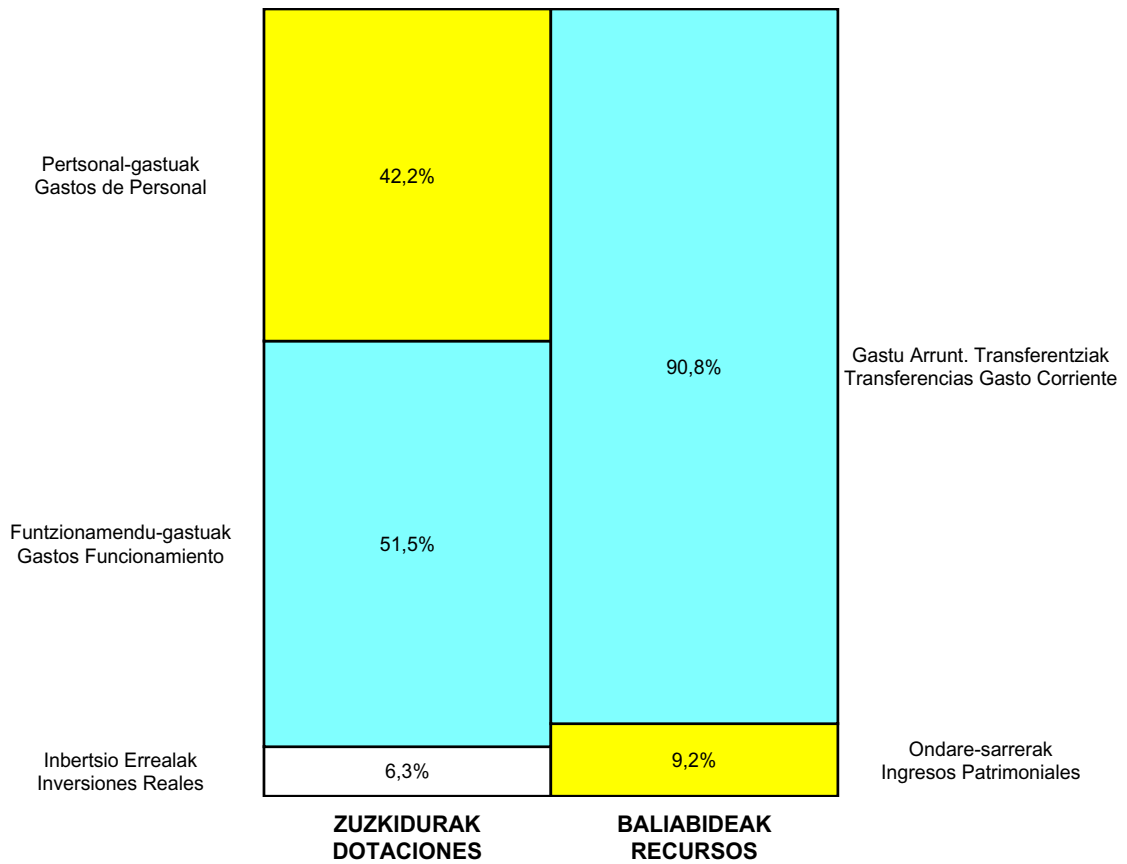
GASTUAK GASTOS		ENTITATEA ENTIDAD	KONTUA CUENTA	EPIGRAFEA EPIGRAFE
6289	Bestelako hornidurak <i>Otros suministros</i>		1.092.544	
629	Bestelako zerbitzuak <i>Otros servicios</i>		1.617.224	
6290	Lokomozioa eta egonaldi-gastuak <i>Locomoción y gastos de estancia</i>		1.378.784	
6292	Komunikazio telefonikoak, informatikoak, telematikoak eta beste batzuk <i>Comunicaciones telefónicas, informáticas, telemáticas y otras</i>		238.440	
3.	TRIBUTUAK <i>TRIBUTOS</i>			238.042
631	Bestelako tributuak <i>Otros tributos</i>		238.042	
GASTUAK GUZTIRA TOTAL GASTOS				140.808.111

Euro / Euros

DIRU-SARRERAK INGRESOS		ENTITATEA ENTIDAD	KONTUA CUENTA	EPIGRAFEA EPIGRAFE
I. NEGOCIO-ZIFRAREN ZENBATEKO GARBIA <i>IMPORTE NETO DE LA CIFRA DE NEGOCIOS</i>				12.886.366
1.	SALMENTAK <i>VENTAS</i>			11.899.794
701	Produktu bukatuen salmentak <i>Ventas de productos terminados</i>		11.899.794	
7011	Produktu bukatuen salmentak beste batzuei <i>Ventas de productos terminados a otros</i>		11.899.794	
2.	ZERBITZU-EMATEAK <i>PRESTACIONES DE SERVICIOS</i>			986.572
705	Zerbitzu-emateak eta errentamenduak <i>Prestaciones de servicios y arrendamientos</i>		986.572	
7051	Zerbitzu-emateak eta errentamenduak beste batzuei <i>Prestaciones de servicios y arrendamientos a otros</i>		986.572	
II. USTIAPENENKO BESTELAKO DIRU-SARRERAK <i>OTROS INGRESOS DE EXPLOTACIÓN</i>				82.000
752	Errentamenduen sarrerak <i>Ingresos por arrendamientos</i>		60.000	
759	Hainbat zerbitzuren sarrerak <i>Ingresos por servicios diversos</i>		22.000	
7591	Bestelako hainbat zerbitzuren sarrerak <i>Otros ingresos por servicios diversos</i>		22.000	
IV. USTIAPENENKO TRANSFERENTZIAK ETA DIRU-LAGUNTZAK <i>TRANSFERENCIAS Y SUBVENCIONES DE EXPLOTACIÓN</i>				127.839.745
740	Ustiapenerako diru-laguntzak, dohaintzak eta legatuak <i>Subvenciones, donaciones y legados a la explotación</i>		127.839.745	
7400	Ustiapenerako diru-laguntzak, dohaintzak eta legatuak. EAeko sektore publikoa <i>Subvenciones, donaciones y legados a la explotación. Sector Público de la CAE</i>		127.839.745	
DIRU-SARRERAK GUZTIRA TOTAL INGRESOS				140.808.111

Grupo EITB Taldea

**AURREKONTU ADMINISTRATIBOA
PRESUPUESTO ADMINISTRATIVO**



Euro / Euros

ZUZKIDURAK DOTACIONES	2019	BALIABIDEAK RECURSOS	2019
Pertsonal-gastuak <i>Gastos de Personal</i>	63.380.504	Gastu Arrunt. Transferentziak <i>Transferencias Gasto Corriente</i>	127.839.745
Funtzionamendu-gastuak <i>Gastos Funcionamiento</i>	77.427.607	Ondare-sarrerak <i>Ingresos Patrimoniales</i>	12.968.366
Inbertsio Errealak <i>Inversiones Reales</i>	9.450.000	Kapital-transferentziak <i>Transferencias Capital</i>	5.050.000
		Ondare-tresnen Jaulkipena <i>Emisión Instrument. Patrimonio</i>	4.400.000
Guztira Total	150.258.111	Guztira Total	150.258.111

ARABA	%	GIPUZKOA	%	BIZKAIA	%	Lurraldekatu gabe <i>Sin Territoriarizar</i>	%	GUZTIRA TOTAL
4.061.846	3	35.697.795	24	101.229.017	67	9.269.453	6	150.258.111



Energiaren Euskal Erakundea Taldea
Grupo Ente Vasco de la Energía



Grupo EVE - EEE Taldea

KAPITAL AURREKONTUA
PRESUPUESTO DE CAPITAL

Euro / Euros

	INBERTSIOAK INVERSIONES	ENTITATEA ENTIDAD	KONTUA CUENTA	EPIGRAFEA EPIGRAFE
II.	INBERTSIO UKIEZIN, MATERIAL, ONDASUN HIGIEZIN ETA BESTE BATZUEN GEHIKUNTZA AUMENTO DE INVERSIONES INTANGIBLES, MATERIALES, INMOBILIARIAS Y OTRAS			10.536.500
1.	IBILGETU UKIEZINA INMOVILIZADO INTANGIBLE			52.000
	206 Aplikazio informatikoak Aplicaciones informáticas		52.000	
2.	IBILGETU MATERIALA INMOVILIZADO MATERIAL			10.484.500
	212 Instalazio teknikoak Instalaciones técnicas		10.421.500	
	216 Altzariak Mobiliario		5.000	
	217 Informazioa prozesatzeko ekipamenduak Equipos para procesos de información		58.000	
III.	FINANTZA-INBERTSIOEN GEHIKUNTZA ETA ONDARE-TRESNEN GUTXITZEA AUMENTO DE INVERSIONES FINANCIERAS Y DISMINUCIÓN DE INSTRUMENTOS PATRIMONIO			8.951.200
1.	FINANTZA-INBERTSIOAK TALDEKO ENPRESETAN ETA ELKARTUETAN INVERSIONES FINANCIERAS EN EMPRESAS DEL GRUPO Y ASOCIADAS			8.951.200
	240 Loturadun alderdietako epe luzeko partaidetzak Participaciones a largo plazo en partes vinculadas		8.951.200	
	2404 Enpresa elkartuetako epe luzeko partaidetzak Participaciones a largo plazo en empresas asociadas		8.951.200	
IV.	PASIBO FINANTZARIOKO TRESNEN GUTXITZEA (ITZULKETA ETA AMORTIZAZIOA) DISMINUCIÓN DE INSTRUMENTOS PASIVO FINANCIERO (DEVOLUCIÓN Y AMORTIZACIÓN)			183.163
2.	KREDITU-ERAKUNDEEKIKO ZORRAK DEUDAS CON ENTIDADES DE CRÉDITO			92.857
	520 Kreditu-erakundeekin epe laburreko zorrak Deudas a corto plazo con entidades de crédito		92.857	
	5200 Kreditu-erakundeekin epe laburreko maileguak Préstamos a corto plazo de entidades de crédito		92.857	
4.	BESTELAKO ZORRAK OTRAS DEUDAS			90.306
	521 Epe laburreko zorrak Deudas a corto plazo		90.306	
	INBERTSIOAK GUZTIRA TOTAL INVERSIONES			19.670.863

Euro / Euros

	FINANTZAKETA FINANCIACION	ENTITATEA ENTIDAD	KONTUA CUENTA	EPIGRAFEA EPIGRAFE
I.	USTIAPEN-JARDUERETAKO DIRU-FLUXU POSITIBOAK FLUJOS POSITIVOS DE EFECTIVO DE LAS ACTIVIDADES DE EXPLOTACIÓN			520.322
IV.	ONDARE-TRESNEN GEHIKUNTZA ETA FINANTZA-INBERTSIOEN GUTXITZEA AUMENTO DE INSTRUMENTOS PATRIMONIO Y DISMINUCIÓN DE INVERSIONES FINANCIERAS			162.429
1.	ONDARE-TRESNEN JAULKIPENA EMISIÓN DE INSTRUMENTOS DE PATRIMONIO			162.429
	100 Kapital soziala Capital social		162.429	
	1001 Kapital soziala. Bestelako ekarpenak Capital Social. Otras Aportaciones		162.429	
VII.	ESKUDIRUAREN EDO BALIOKIDEEN GUTXITZE GARBIA DISMINUCIÓN NETA DEL EFECTIVO O EQUIVALENTES			18.988.112
	FINANTZAKETA GUZTIRA TOTAL FINANCIACIÓN			19.670.863

Grupo EVE - EEE Taldea

USTIAPEN AURREKONTUA
PRESUPUESTO DE EXPLOTACION

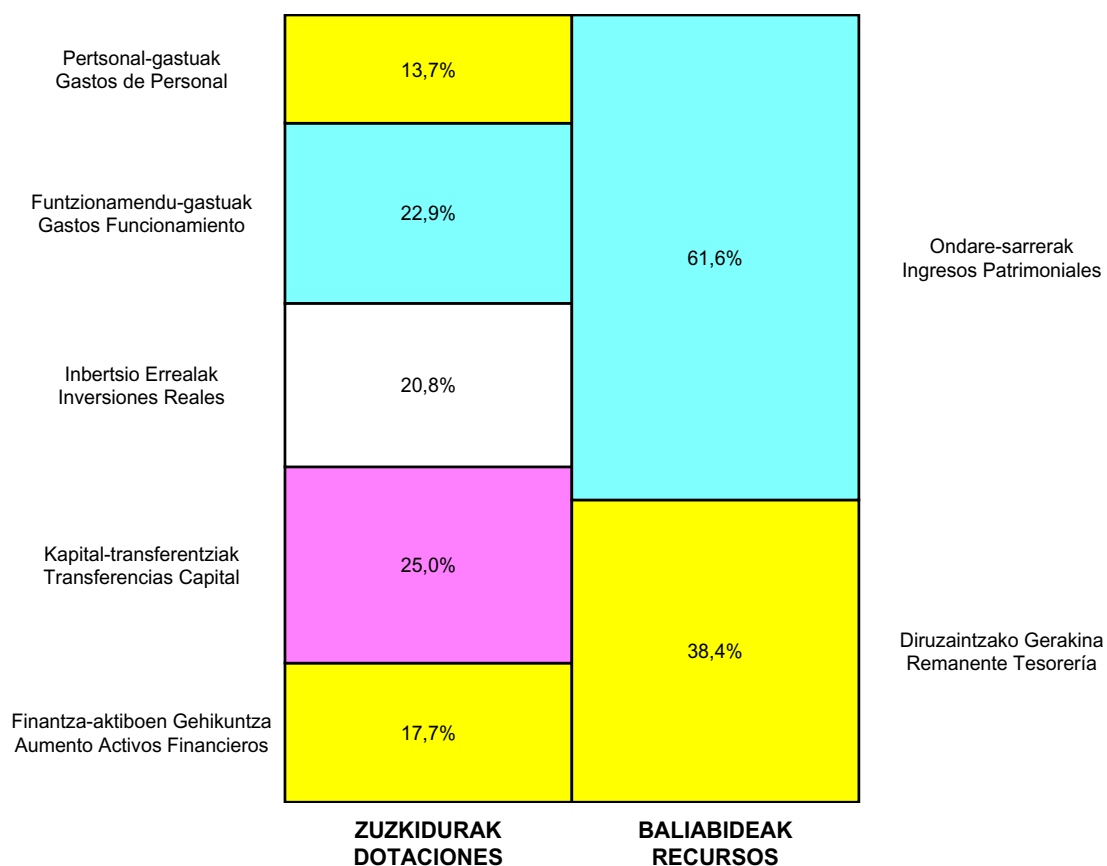
Euro / Euros

GASTUAK GASTOS		ENTITATEA ENTIDAD	KONTUA CUENTA	EPIGRAFEA EPIGRAFE
I.	PERTSONAL-GASTUAK GASTOS DE PERSONAL			6.957.672
1.	SOLDATAK, LANSARIAK ETA ANTZEKOAK SUELDOS, SALARIOS Y ASIMILADOS			5.546.649
640	Soldatak Sueldos y salarios		5.471.169	
6401	Zuzendaritza-kideen ordainsariak (156/2016 Dekretua) Retribuciones del personal directivo (Decreto 156/2016)		171.499	
6404	Lan-legepeko langile finkoen ordainsariak Retribuciones de personal laboral fijo		4.807.455	
6407	Aldi baterako lan-legepeko langileen ordainsariak Retribuciones de personal laboral temporal		492.215	
641	Kalte-ordainak Indemnizaciones		75.480	
2.	KARGA SOZIALAK ETA BESTE BATZUK CARGAS SOCIALES Y OTROS			1.411.023
642	Enpresaren kargurako Gizarte Segurantzza Seguridad Social a cargo de la empresa		1.130.223	
643	Ekarpen definituko sistemetako epe luzeko lansariak Retribuciones a largo plazo mediante sistemas de aportación definida		56.900	
649	Bestelako gastu sozialak Otros gastos sociales		223.900	
6490	Langileriaren prestakuntza eta hobekuntza Formación y perfeccionamiento del personal		156.000	
6492	Aseguruak Seguros		28.800	
6499	Bestelako gastu sozialak Otros gastos sociales		39.100	
II.	FUNTZIONAMENDU-GASTUAK GASTOS DE FUNCIONAMIENTO			11.591.798
2.	KANPOKO ZERBITZUAK SERVICIOS EXTERIORES			11.371.730
620	Ekitaldiko ikerketa- eta garapen-gastuak Gastos en investigación y desarrollo del ejercicio		4.010.000	
621	Errentamenduak eta kanonak Arrendamientos y cánones		522.380	
6212	Azpiegituren errentamenduak Arrendamientos de infraestructuras		380	
6214	Makineria, tresneria, instalazio teknikoa eta bestelako instalazioen errentamenduak Arrendamientos de maquinaria, utillaje, instalaciones técnicas y otras instalaciones		363.000	
6216	Informazio prozesuetako ekipoen errentamenduak Arrendamientos de equipos para procesos de información		3.000	
6219	Kanonak Cánones		156.000	
622	Konponketak eta kontserbazioa Reparaciones y conservación		1.153.500	
6225	Instalazio teknikoa eta bestelako instalazioak Instalaciones técnicas y otras instalaciones		1.126.500	
6227	Informazio prozesuetako ekipoa Equipos para procesos de información		27.000	
623	Profesional independenteen zerbitzuak Servicios de profesionales independientes		3.623.250	
624	Garraioak Transportes		3.500	
625	Aseguru-primak Primas de seguros		350.500	

GASTUAK GASTOS		ENTITATEA ENTIDAD	KONTUA CUENTA	EPIGRAFEA EPIGRAFE
626	Banku-zerbitzuak eta antzekoak <i>Servicios bancarios y similares</i>		10.000	
627	Publizitatea, propaganda eta harreman publikoak <i>Publicidad, propaganda y relaciones públicas</i>		752.400	
6270	Publizitatea eta propaganda <i>Publicidad y propaganda</i>		743.400	
6271	Harreman publikoak <i>Relaciones públicas</i>		9.000	
628	Hornigaiak <i>Suministros</i>		97.100	
6280	Energia elektrikoa <i>Energía eléctrica</i>		61.000	
6283	Erregaiak <i>Combustibles</i>		1.000	
6289	Bestelako hornidurak <i>Otros suministros</i>		35.100	
629	Bestelako zerbitzuak <i>Otros servicios</i>		849.100	
6290	Lokomozioa eta egonaldi-gastuak <i>Locomoción y gastos de estancia</i>		156.000	
6291	Bulegoko materiala <i>Material de oficina</i>		13.000	
6292	Komunikazio telefonikoak, informatikoak, telematikoak eta beste batzuk <i>Comunicaciones telefónicas, informáticas, telemáticas y otras</i>		83.000	
6294	Prentsa, aldizkariak, liburuak eta bestelako argitalpenak <i>Prensa, revistas, libros y otras publicaciones</i>		15.000	
6296	Garbiketa eta higieena <i>Limpieza y aseo</i>		27.600	
6299	Bestelako hainbat zerbitzu <i>Otros servicios diversos</i>		554.500	
3.	TRIBUTUAK <i>TRIBUTOS</i>			220.068
631	Bestelako tributuak <i>Otros tributos</i>		220.068	
III.	GASTU FINANTZARIOAK <i>GASTOS FINANCIEROS</i>			6.500
2.	HIRUGARRENEKIKO ZORRENAK <i>POR DEUDAS CON TERCEROS</i>			6.500
662	Zorren interesak <i>Intereses de deudas</i>		2.500	
6623	Kreditu-erakundeekiko zorren interesak <i>Intereses de deudas con entidades de crédito</i>		2.500	
669	Bestelako gastu finantzarioak <i>Otros gastos financieros</i>		4.000	
IV.	ENTITATEAK EMANGO DITUEN DIRU-LAGUNTZAK ETA EGINGO DITUEN TRANSFERENTZIAK <i>SUBVENCIONES A CONCEDER Y TRANSFERENCIAS A REALIZAR POR LA ENTIDAD</i>			12.650.000
653	Kapitaleko diru-laguntzak, dohaintzak eta legatuak <i>Subvenciones, donaciones y legados de capital</i>		12.650.000	
6531	Kapitaleko bestelako diru-laguntzak, dohaintzak eta legatuak <i>Otras subvenciones, donaciones y legados de capital</i>		12.650.000	
VI.	USTIAPEN-JARDUERETAKO DIRU-FLUXU POSITIBOAK <i>FLUJOS POSITIVOS DE EFECTIVO DE LAS ACTIVIDADES DE EXPLOTACIÓN</i>			520.322
GASTUAK GUZTIRA <i>TOTAL GASTOS</i>				31.726.292

DIRU-SARRERAK INGRESOS		ENTITATEA ENTIDAD	KONTUA CUENTA	EPIGRAFEA EPIGRAFE
I.	NEGOZIO-ZIFRAREN ZENBATEKO GARBIA IMPORTE NETO DE LA CIFRA DE NEGOCIOS			8.425.292
1.	SALMENTAK VENTAS			8.411.292
	700 Salgai-salmentak Ventas de mercaderías		8.411.292	
	7001 Salgai-salmentak beste batzuei Ventas de mercaderías a otros		8.411.292	
2.	ZERBITZU-EMATEAK PRESTACIONES DE SERVICIOS			14.000
	705 Zerbitzu-emateak eta errentamenduak Prestaciones de servicios y arrendamientos		14.000	
	7051 Zerbitzu-emateak eta errentamenduak beste batzuei Prestaciones de servicios y arrendamientos a otros		14.000	
II.	USTIAPENENKO BESTELAKO DIRU-SARRERAK OTROS INGRESOS DE EXPLOTACIÓN			1.345.500
	752 Errentamenduen sarrerak Ingresos por arrendamientos		410.000	
	759 Hainbat zerbitzuren sarrerak Ingresos por servicios diversos		935.500	
	7591 Bestelako hainbat zerbitzuren sarrerak Otros ingresos por servicios diversos		935.500	
IV.	USTIAPENENKO TRANSFERENTZIAK ETA DIRU-LAGUNTZAK TRANSFERENCIAS Y SUBVENCIONES DE EXPLOTACIÓN			1.277.500
	740 Ustiapenerako diru-laguntzak, dohaintzak eta legatuak Subvenciones, donaciones y legados a la explotación		1.277.500	
	7402 Ustiapenerako bestelako diru-laguntzak, dohaintzak eta legatuak Otras subvenciones, donaciones y legados a la explotación		1.277.500	
V.	SARRERA FINANTZARIOAK INGRESOS FINANCIEROS			20.678.000
1.	ONDARE-TRESNETAKO PARTAIDETZENAK DE PARTICIPACIONES EN INSTRUMENTOS DE PATRIMONIO			20.638.000
	760 Ondare-tresnetako partaidetzen sarrerak Ingresos de participaciones en instrumentos de patrimonio		20.638.000	
	7601 Ondare-tresnetako partaidetzen sarrerak, enpresa elkartuak Ingresos de participaciones en instrumentos de patrimonio, empresas asociadas		20.638.000	
2.	BALORE NEGOZIAGARRI ETA BESTELAKO FINANTZA-TRESNENAK DE VALORES NEGOCIABLES Y OTROS INSTRUMENTOS FINANCIEROS			40.000
	769 Bestelako sarrera finantzarioak Otros ingresos financieros		40.000	
	7690 Interes finantzarioak Intereses financieros		40.000	
DIRU-SARRERAK GUZTIRA TOTAL INGRESOS				31.726.292

Grupo EVE - EEE Taldea

AURREKONTU ADMINISTRATIBOA
PRESUPUESTO ADMINISTRATIVO

Euro / Euros

ZUZKIDURAK DOTACIONES	2019	BALIABIDEAK RECURSOS	2019
Pertsonal-gastuak Gastos de Personal	6.957.672	Gastu Arrunt. Transferentziak Transferencias Gasto Corriente	1.277.500
Funtzionamendu-gastuak Gastos Funcionamiento	11.591.798	Ondare-sarrerak Ingresos Patrimoniales	30.448.792
Gastu Finantzarioak Gastos Financieros	6.500	Ondare-tresnen Jaulkipena Emisión Instrument. Patrimonio	162.429
Inbertsio Errealak Inversiones Reales	10.536.500	Diruzaintzako Gerakina Remanente Tesorería	18.988.112
Kapital-transferentziak Transferencias Capital	12.650.000		
Finantza-aktiboen Gehikuntza Aumento Activos Financieros	8.951.200		
Finantza-pasiboen Gutxitzea Disminución Pasivos Financ.	183.163		
Guztira Total	50.876.833	Guztira Total	50.876.833

ARABA	%	GIPUZKOA	%	BIZKAIA	%	Lurraldekatu gabe Sin Territorializar	%	GUZTIRA TOTAL
4.088.821	8	5.797.166	11	30.710.846	60	10.280.000	20	50.876.833



SPRI Taldea
Grupo SPRI



Grupo Spri Taldea

KAPITAL AURREKONTUA
PRESUPUESTO DE CAPITAL

Euro / Euros

	INBERTSIOAK INVERSIONES	ENTITATEA ENTIDAD	KONTUA CUENTA	EPIGRAFEA EPIGRAFE
I.	USTIAPEN-JARDUERETAKO DIRU-FLUXU NEGATIBOAK FLUJOS NEGATIVOS DE EFECTIVO DE LAS ACTIVIDADES DE EXPLOTACIÓN			12.232.440
II.	INBERTSIO UKIEZIN, MATERIAL, ONDASUN HIGIEZIN ETA BESTE BATZUEN GEHIKUNTZA AUMENTO DE INVERSIONES INTANGIBLES, MATERIALES, INMOBILIARIAS Y OTRAS			21.149.396
1.	IBILGETU UKIEZINA INMOVILIZADO INTANGIBLE			5.000
206	Aplikazio informatikoak Aplicaciones informáticas		5.000	
2.	IBILGETU MATERIALA INMOVILIZADO MATERIAL			1.209.396
212	Instalazio teknikoak Instalaciones técnicas		400.000	
215	Bestelako instalazioak Otras instalaciones		3.000	
216	Altzariak Mobiliario		85.000	
217	Informazioa prozesatzeko ekipamenduak Equipos para procesos de información		466.851	
231	Ekoizpen-bidean diren eraikuntzak Construcciones en curso		254.545	
3.	ONDASUN HIGIEZINETAKO INBERTSIOAK INVERSIONES INMOBILIARIAS			19.935.000
220	Lur eta ondasun naturaletan egindako inbertsioak Inversiones en terrenos y bienes naturales		170.000	
221	Eraikuntzetan egindako inbertsioak Inversiones en construcciones		19.765.000	
III.	FINANTZA-INBERTSIOEN GEHIKUNTZA ETA ONDARE-TRESNEN GUTXITZEA AUMENTO DE INVERSIONES FINANCIERAS Y DISMINUCIÓN DE INSTRUMENTOS PATRIMONIO			1.943.439
1.	FINANTZA-INBERTSIOAK TALDEKO ENPRESETAN ETA ELKARTUETAN INVERSIONES FINANCIERAS EN EMPRESAS DEL GRUPO Y ASOCIADAS			1.149.922
240	Loturadun alderdietako epe luzeko partaidetzak Participaciones a largo plazo en partes vinculadas		775.000	
2404	Enpresa elkartuetako epe luzeko partaidetzak Participaciones a largo plazo en empresas asociadas		775.000	
556	Ondare-partaidetzei buruz galdutako ordainketak Desembolsos exigidos sobre participaciones en el patrimonio neto		374.922	
5564	Partaidetzei buruz galdutako ordainketak, enpresa elkartuak Desembolsos exigidos sobre participaciones, empresas asociadas		374.922	
2.	BESTELAKO FINANTZA-INBERTSIOAK OTRAS INVERSIONES FINANCIERAS			793.517
252	Epe luzeko hartzeoak Créditos a largo plazo		764.117	
254	Pertsonalari emandako epe luzeko kredituak Créditos a largo plazo al personal		14.400	
260	Epe luzera eratutako fidantzak Fianzas constituidas a largo plazo		15.000	
IV.	PASIBO FINANTZARIOKO TRESNEN GUTXITZEA (ITZULKETA ETA AMORTIZAZIOA) DISMINUCIÓN DE INSTRUMENTOS PASIVO FINANCIERO (DEVOLUCIÓN Y AMORTIZACIÓN)			7.532.536
2.	KREDITU-ERAKUNDEEKIKO ZORRAK DEUDAS CON ENTIDADES DE CRÉDITO			5.521.114
520	Kreditu-erakundeekin epe laburreko zorrak Deudas a corto plazo con entidades de crédito		5.521.114	
5200	Kreditu-erakundeen epe laburreko maileguak Préstamos a corto plazo de entidades de crédito		3.955.498	
5201	Erabilitako kredituagatik epe laburreko zorrak Deudas a corto plazo por crédito dispuesto		1.565.616	

Euro / Euros

INBERTSIOAK INVERSIONES		ENTITATEA ENTIDAD	KONTUA CUENTA	EPIGRAFEA EPIGRAFE
3.	TALDEKO ENPRESEKIKO ETA ELKARTUEKIKO ZORRAK DEUDAS CON EMPRESAS DEL GRUPO Y ASOCIADAS			1.677.806
513	Loturadun alderdiekin dauden epe laburreko bestelako zorrak Otras deudas a corto plazo con partes vinculadas		1.677.806	
5133	Epe laburreko bestelako zorrak, taldeko enpresak Otras deudas a corto plazo con empresas del grupo		1.053.848	
5134	Epe laburreko bestelako zorrak, enpresa elkartuak Otras deudas a corto plazo con empresas asociadas		623.958	
4.	BESTELAKO ZORRAK OTRAS DEUDAS			333.616
180	Epe luzerako hartutako fidantzak Fianzas recibidas a largo plazo		1.411	
513	Loturadun alderdiekin dauden epe laburreko bestelako zorrak Otras deudas a corto plazo con partes vinculadas		12.662	
5135	Epe laburreko bestelako zorrak, bestelako loturadun alderdiak Otras deudas a corto plazo con otras partes vinculadas		12.662	
521	Epe laburreko zorrak Deudas a corto plazo		294.871	
560	Epe laburrera hartutako fidantzak Fianzas recibidas a corto plazo		24.672	
INBERTSIOAK GUZTIRA TOTAL INVERSIONES				42.857.811

Euro / Euros

FINANTZAKETA FINANCIACION		ENTITATEA ENTIDAD	KONTUA CUENTA	EPIGRAFEA EPIGRAFE
II.	INBERTSIO UKIEZIN, MATERIAL, HIGIEZIN ETA BESTE BATZUEN GUTXITZEA DISMINUCIÓN DE INVERSIONES INTANGIBLES, MATERIALES, INMOBILIARIAS Y OTRAS			1.611.718
3.	ONDASUN HIGIEZINETAKO INBERTSIOAK INVERSIONES INMOBILIARIAS			1.611.718
220	Lur eta ondasun naturaletan egindako inbertsioak Inversiones en terrenos y bienes naturales		618.144	
221	Eraikuntzetan egindako inbertsioak Inversiones en construcciones		974.649	
282	Ondasun higiezinak inbertsioen amortizazio metatua Amortización acumulada de las inversiones inmobiliarias		(154.075)	
772	Ondasun higiezinak inbertsioetatik mozkinak Beneficios procedentes de las inversiones inmobiliarias		137.000	
792	Ondasun higiezinak inbertsioen narriadura-itzulera Reversión del deterioro de las inversiones inmobiliarias		36.000	
III.	JASOKO DIREN TRANSFERENTZIAK, DIRU-LAGUNTZAK, DOHAINTZAK ETA LEGATUAK TRANSFERENCIAS, SUBVENCIONES, DONACIONES Y LEGADOS A RECIBIR			99.733
130	Kapitaleko diru-laguntza ofizialak Subvenciones oficiales de capital		99.733	
1301	Kapitaleko diru-laguntza ofizialak. Bestelako administrazio publikoak Subvenciones oficiales de capital. Otras Administraciones Públicas		99.733	
IV.	ONDARE-TRESNEN GEHIKUNTZA ETA FINANTZA-INBERTSIOEN GUTXITZEA AUMENTO DE INSTRUMENTOS PATRIMONIO Y DISMINUCIÓN DE INVERSIONES FINANCIERAS			27.543.020
1.	ONDARE-TRESNEN JAULKIPENA EMISIÓN DE INSTRUMENTOS DE PATRIMONIO			27.534.494
100	Kapital soziala Capital social		4.342.977	
1001	Kapital soziala. Bestelako ekarpenak Capital Social. Otras Aportaciones		4.342.977	
101	Fondo soziala Fondo social		23.191.517	
1010	Fondo soziala. EAEko sektore publikoa Fondo Social. Sector Público de la CAE		23.191.517	

FINANTZAKETA FINANCIACION	ENTITATEA ENTIDAD	KONTUA CUENTA	EPIGRAFEA EPIGRAFE
4. BESTELAKO FINANTZA-INBERTSIOAK OTRAS INVERSIONES FINANCIERAS			8.526
544 Pertsonalari emandako epe laburreko kredituak Créditos a corto plazo al personal		1.926	
566 Epe laburrera eratutako gordailuak Depósitos constituidos a corto plazo		6.600	
V. PASIBO FINANTZARIOKO TRESNEN GEHIKUNTZA AUMENTO DE INSTRUMENTOS DE PASIVO FINANCIERO			2.274.781
2. KREDITU-ERAKUNDEEKIKO ZORRAK DEUDAS CON ENTIDADES DE CRÉDITO			2.000.000
170 Kreditu-erakundeekin dauden epe luzeko zorrak Deudas a largo plazo con entidades de crédito		2.000.000	
3. TALDEKO ENPRESEKIKO ETA ELKARTUEKIKO ZORRAK DEUDAS CON EMPRESAS DEL GRUPO Y ASOCIADAS			89.692
513 Loturadun alderdiekin dauden epe laburreko bestelako zorrak Otras deudas a corto plazo con partes vinculadas		89.692	
5134 Epe laburreko bestelako zorrak, enpresa elkartuak Otras deudas a corto plazo con empresas asociadas		89.692	
4. BESTELAKO ZORRAK OTRAS DEUDAS			185.089
180 Epe luzerako hartutako fidantzak Fianzas recibidas a largo plazo		120.916	
569 Epe laburreko finantza-bermeak Garantías financieras a corto plazo		64.173	
VII. ESKUDIRUAREN EDO BALIOKIDEEN GUTXITZE GARBIA DISMINUCIÓN NETA DEL EFECTIVO O EQUIVALENTES			11.328.559
FINANTZAKETA GUZTIRA TOTAL FINANCIACIÓN			42.857.811

Grupo Spri Taldea

USTIAPEN AURREKONTUA
PRESUPUESTO DE EXPLOTACION

Euro / Euros

GASTUAK GASTOS		ENTITATEA ENTIDAD	KONTUA CUENTA	EPIGRAFEA EPIGRAFE
I.	PERTSONAL-GASTUAK GASTOS DE PERSONAL			17.515.494
1.	SOLDATAK, LANSARIAK ETA ANTZEKOAK SUELDOS, SALARIOS Y ASIMILADOS			13.964.738
640	Soldatak Sueldos y salarios		13.964.738	
6401	Zuzendaritza-kideen ordainsariak (156/2016 Dekretua) Retribuciones del personal directivo (Decreto 156/2016)		442.337	
6402	Funtzionarioen eta estatutupeko langileen ordainsariak Retribuciones de funcionarios y personal estatutario		59.000	
6404	Lan-legepeko langile finkoen ordainsariak Retribuciones de personal laboral fijo		13.463.401	
2.	KARGA SOZIALAK ETA BESTE BATZUK CARGAS SOCIALES Y OTROS			3.550.756
642	Enpresaren kargurako Gizarte Segurantzza Seguridad Social a cargo de la empresa		3.275.299	
643	Ekarpeneko definituko sistemetak epe luzeko lansariak Retribuciones a largo plazo mediante sistemas de aportación definida		130.255	
649	Bestelako gastu sozialak Otros gastos sociales		145.202	
6490	Langileriaren prestakuntza eta hobekuntza Formación y perfeccionamiento del personal		94.202	
6492	Aseguruak Seguros		25.845	
6499	Bestelako gastu sozialak Otros gastos sociales		25.155	
II.	FUNTZIONAMENDU-GASTUAK GASTOS DE FUNCIONAMIENTO			53.064.773
1.	HORNIKUNTZAK APROVISIONAMIENTOS			24.834.695
142	Bestelako erantzukizunetarako hornidura Provisión para otras responsabilidades		23.243	
600	Salgai-erosketak Compras de mercaderías		2.050.600	
6000	Salgaiak Mercaderías		880.600	
6001	Eraikinak Edificios		1.170.000	
601	Lehengai-erosketak Compras de materias primas		6.282.929	
6011	Lurrak eta orubeak Terrenos y solares		6.282.929	
605	Obra-ziurtagiriak eta egite-bideko promozioen gastuak Certificaciones de Obra y gastos de promociones en curso		16.477.923	
2.	KANPOKO ZERBITZUAK SERVICIOS EXTERIORES			26.529.970
529	Epe laburreko hornidurak Provisiones a corto plazo		60.417	
5299	Epe laburreko bestelako hornidurak Otras provisiones a corto plazo		60.417	
621	Errentamenduak eta kanonak Arrendamientos y cánones		921.085	
6210	Lurra eta ondasun naturalen errentamenduak Arrendamientos de terrenos y bienes naturales		82.000	
6214	Makineria, tresneria, instalazio teknikoak eta bestelako instalazioen errentamenduak Arrendamientos de maquinaria, utillaje, instalaciones técnicas y otras instalaciones		454.860	

GASTUAK GASTOS		ENTITATEA ENTIDAD	KONTUA CUENTA	EPIGRAFEA EPIGRAFE
6215	Altzarien errentamenduak <i>Arrendamientos mobiliario</i>		300	
6216	Informazio prozesuetako ekipoen errentamenduak <i>Arrendamientos de equipos para procesos de información</i>		1.450	
6218	Bestelako ibilgetu materialaren errentamenduak <i>Arrendamientos de otro inmovilizado material</i>		376.634	
6219	Kanonak <i>Cánones</i>		5.841	
622	Konponketak eta kontserbazioa <i>Reparaciones y conservación</i>		5.342.947	
6220	Lurrak eta ondasun naturalak <i>Terrenos y bienes naturales</i>		212.500	
6221	Eraikuntzak <i>Construcciones</i>		227.387	
6222	Azpiegiturak <i>Infraestructuras</i>		112.123	
6224	Makineria eta tresneria <i>Maquinaria y utillaje</i>		5.200	
6225	Instalazio teknikoak eta bestelako instalazioak <i>Instalaciones técnicas y otras instalaciones</i>		23.400	
6227	Informazio prozesuetako ekipoenak <i>Equipos para procesos de información</i>		10.000	
6229	Bestelako ibilgetu materiala <i>Otro inmovilizado material</i>		4.752.337	
623	Profesional independenteen zerbitzuak <i>Servicios de profesionales independientes</i>		12.404.231	
624	Garraioak <i>Transportes</i>		57.390	
625	Aseguru-primak <i>Primas de seguros</i>		465.457	
626	Banku-zerbitzuak eta antzekoak <i>Servicios bancarios y similares</i>		18.763	
627	Publizitatea, propaganda eta harreman publikoak <i>Publicidad, propaganda y relaciones públicas</i>		1.091.297	
6270	Publizitatea eta propaganda <i>Publicidad y propaganda</i>		1.074.626	
6271	Harreman publikoak <i>Relaciones públicas</i>		16.671	
628	Hornigaiak <i>Suministros</i>		1.961.359	
6280	Energia elektrikoa <i>Energía eléctrica</i>		188.176	
6281	Ura <i>Agua</i>		11.866	
6282	Gasa <i>Gas</i>		28.000	
6283	Erregaiak <i>Combustibles</i>		297.835	
6289	Bestelako hornidurak <i>Otros suministros</i>		1.435.482	
629	Bestelako zerbitzuak <i>Otros servicios</i>		4.207.024	
6290	Lokomozioa eta egonaldi-gastuak <i>Locomoción y gastos de estancia</i>		937.232	
6291	Bulegoko materiala <i>Material de oficina</i>		120.276	
6292	Komunikazio telefonikoak, informatikoak, telematikoak eta beste batzuk <i>Comunicaciones telefónicas, informáticas, telemáticas y otras</i>		338.129	
6293	Bestelako komunikazioak <i>Otras comunicaciones</i>		7.995	

Euro / Euros

GASTUAK GASTOS		ENTITATEA ENTIDAD	KONTUA CUENTA	EPIGRAFEA EPIGRAFE
6294	Prentsa, aldizkariak, liburuak eta bestelako argitalpenak <i>Prensa, revistas, libros y otras publicaciones</i>		60.145	
6295	Aplikazio informatikoen mantenimendua eta ustiapena <i>Mantenimiento y explotación de aplicaciones informáticas</i>		12.500	
6299	Bestelako hainbat zerbitzu <i>Otros servicios diversos</i>		2.730.747	
3.	TRIBUTUAK TRIBUTOS			1.695.108
630	Mozkinen gaineko zerga <i>Impuesto sobre beneficios</i>		120.000	
6300	Zerga korrientea <i>Impuesto corriente</i>		120.000	
631	Bestelako tributuak <i>Otros tributos</i>		1.575.108	
4.	KUDEAKETA ARRUNTEKO BESTELAKO GASTUAK <i>OTROS GASTOS DE GESTIÓN CORRIENTE</i>			5.000
III.	GASTU FINANTZARIOAK GASTOS FINANCIEROS			1.136.927
1.	TALDEKO ENPRESEKIKO ETA ELKARTUEKIKO ZORRENAK <i>POR DEUDAS CON EMPRESAS DEL GRUPO Y ASOCIADAS</i>			122.460
662	Zorren interesak <i>Intereses de deudas</i>		122.460	
6621	Zorren interesak, enpresa elkartuak <i>Intereses de deudas, empresas asociadas</i>		122.460	
2.	HIRUGARRENEKIKO ZORRENAK <i>POR DEUDAS CON TERCEROS</i>			1.014.467
662	Zorren interesak <i>Intereses de deudas</i>		961.549	
6623	Kreditu-erakundeekiko zorren interesak <i>Intereses de deudas con entidades de crédito</i>		961.549	
669	Bestelako gastu finantzarioak <i>Otros gastos financieros</i>		52.918	
IV.	ENTITATEAK EMANGO DITUEN DIRU-LAGUNTZAK ETA EGINGO DITUEN TRANSFERENTZIAK <i>SUBVENCIONES A CONCEDER Y TRANSFERENCIAS A REALIZAR POR LA ENTIDAD</i>			39.398.885
652	Ustiapenerako diru-laguntzak, dohaintzak eta legatuak <i>Subvenciones, donaciones y legados a la explotación</i>		26.714.381	
6521	Ustiapenerako bestelako diru-laguntzak, dohaintzak eta legatuak <i>Otras subvenciones, donaciones y legados a la explotación</i>		26.714.381	
653	Kapitaleko diru-laguntzak, dohaintzak eta legatuak <i>Subvenciones, donaciones y legados de capital</i>		12.684.504	
6531	Kapitaleko bestelako diru-laguntzak, dohaintzak eta legatuak <i>Otras subvenciones, donaciones y legados de capital</i>		12.684.504	
GASTUAK GUZTIRA TOTAL GASTOS				111.116.079

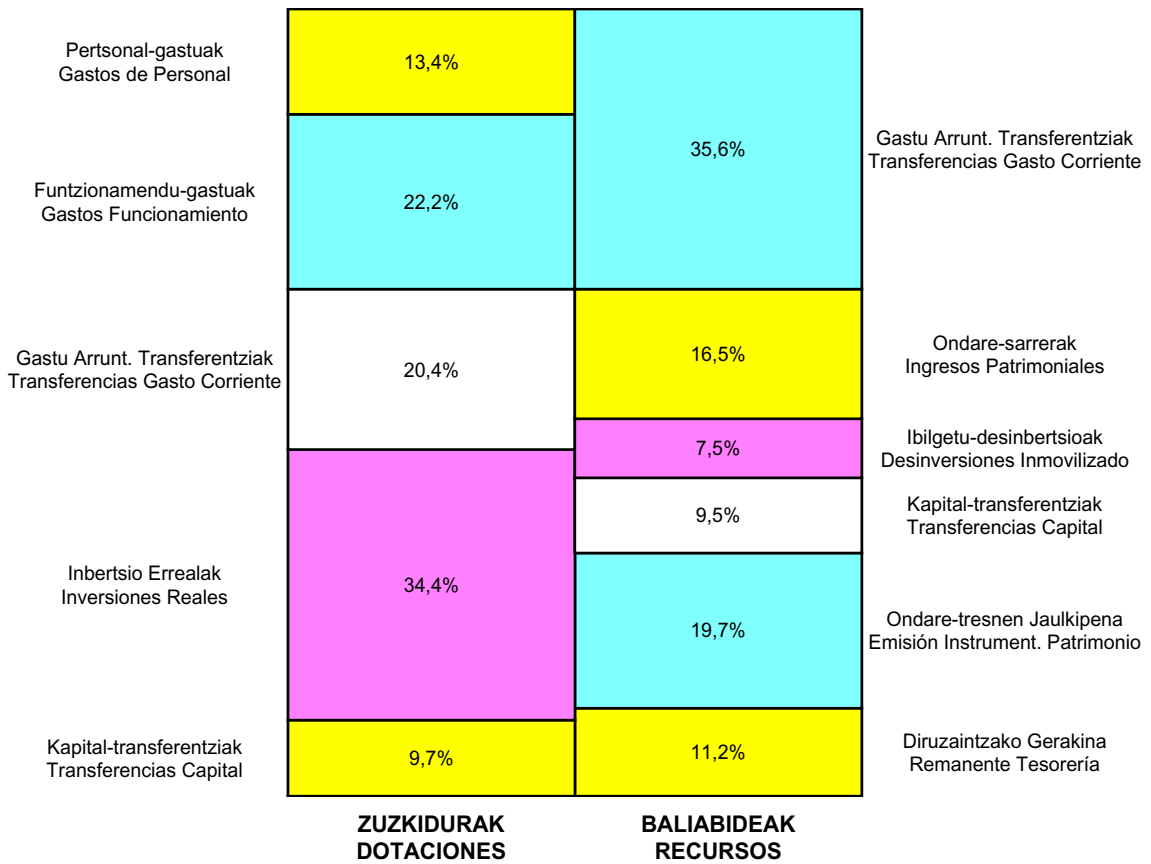
Euro / Euros

DIRU-SARRERAK INGRESOS		ENTITATEA ENTIDAD	KONTUA CUENTA	EPIGRAFEA EPIGRAFE
I.	NEGOZIO-ZIFRAREN ZENBATEKO GARBIA <i>IMPORTE NETO DE LA CIFRA DE NEGOCIOS</i>			28.828.741
1.	SALMENTAK VENTAS			8.857.919
707	Eraikuntza, lur eta beste batzuen salmentak <i>Venta de construcciones, terrenos y otros</i>		8.857.919	
7070	Eraikuntza eta lurren salmentak <i>Ventas de construcciones y terrenos</i>		8.857.919	
2.	ZERBITZU-EMATEAK <i>PRESTACIONES DE SERVICIOS</i>			19.970.822

DIRU-SARRERAK INGRESOS		ENTITATEA ENTIDAD	KONTUA CUENTA	EPIGRAFEA EPIGRAFE
705	Zerbitzu-emateak eta errentamenduak <i>Prestaciones de servicios y arrendamientos</i>		19.970.822	
7051	Zerbitzu-emateak eta errentamenduak beste batzuei <i>Prestaciones de servicios y arrendamientos a otros</i>		19.970.822	
II. USTIAPENENKO BESTELAKO DIRU-SARRERAK OTROS INGRESOS DE EXPLOTACIÓN				1.038.222
630	Mozkinen gaineko zerga <i>Impuesto sobre beneficios</i>		25.249	
6301	Zerga geroratua <i>Impuesto diferido</i>		25.249	
752	Errentamenduen sarrerak <i>Ingresos por arrendamientos</i>		4.200	
756	Kobranta kudeaketako sarrerak <i>Ingresos por gestión de cobro</i>		27.000	
759	Hainbat zerbitzuren sarrerak <i>Ingresos por servicios diversos</i>		981.773	
7591	Bestelako hainbat zerbitzuren sarrerak <i>Otros ingresos por servicios diversos</i>		981.773	
IV. USTIAPENENKO TRANSFERENTZIAK ETA DIRU-LAGUNTZAK TRANSFERENCIAS Y SUBVENCIONES DE EXPLOTACIÓN				62.807.692
740	Ustiapenerako diru-laguntzak, dohaintzak eta legatuak <i>Subvenciones, donaciones y legados a la explotación</i>		62.807.692	
7400	Ustiapenerako diru-laguntzak, dohaintzak eta legatuak. EAeko sektore publikoa <i>Subvenciones, donaciones y legados a la explotación. Sector Público de la CAE</i>		48.765.485	
7401	Bestelako diru-laguntzak, dohaintzak eta legatuak. EAeko sektore publikoa <i>Otras subvenciones, donaciones y legados. Sector Público de la CAE</i>		13.196.481	
7402	Ustiapenerako bestelako diru-laguntzak, dohaintzak eta legatuak <i>Otras subvenciones, donaciones y legados a la explotación</i>		845.726	
V. SARRERA FINANTZARIOAK INGRESOS FINANCIEROS				1.964.906
1.	ONDARE-TRESNETAKO PARTAIDETZENAK <i>DE PARTICIPACIONES EN INSTRUMENTOS DE PATRIMONIO</i>			605.000
760	Ondare-tresnetako partaidetzen sarrerak <i>Ingresos de participaciones en instrumentos de patrimonio</i>		605.000	
7603	Ondare-tresnetako partaidetzen sarrerak, bestelako enpresak <i>Ingresos de participaciones en instrumentos de patrimonio, otras empresas</i>		605.000	
2.	BALORE NEGOZIAGARRI ETA BESTELAKO FINANTZA-TRESNENAK <i>DE VALORES NEGOCIABLES Y OTROS INSTRUMENTOS FINANCIEROS</i>			1.359.906
769	Bestelako sarrera finantzarioak <i>Otros ingresos financieros</i>		1.359.906	
7690	Interes finantzarioak <i>Intereses financieros</i>		75.000	
7691	Errentamendu finantzarioen interesak <i>Intereses de arrendamientos financieros</i>		1.180.962	
7692	Ordainketa atzeratuko salmenten interesak <i>Intereses de ventas con pago aplazado</i>		103.944	
VI. ORDAINTEZKO KONTUEN GEHIKETA ETA KOBRATZEKO KONTUEN GUTXITZE GARBIAK AUMENTO CUENTAS A PAGAR Y DISMINUCIÓN CUENTAS A COBRAR NETOS				4.244.078
VII. USTIAPEN-JARDUERETAKO DIRU-FLUXU NEGATIBOAK FLUJOS NEGATIVOS DE EFECTIVO DE LAS ACTIVIDADES DE EXPLOTACIÓN				12.232.440
DIRU-SARRERAK GUZTIRA TOTAL INGRESOS				111.116.079

Grupo Spri Taldea


**AURREKONTU ADMINISTRATIBOA
PRESUPUESTO ADMINISTRATIVO**



Euro / Euros

ZUZKIDURAK DOTACIONES	2019	BALIABIDEAK RECURSOS	2019
Pertsonal-gastuak / Gastos de Personal	17.515.494	Gastu Arrunt. Transferentziak / Transferencias Gasto Corriente	49.611.211
Funtzionamendu-gastuak / Gastos Funcionamiento	29.133.921	Ondare-sarrerak / Ingresos Patrimoniales	22.973.950
Gastu Finantzarioak / Gastos Financieros	1.136.927	Ibilgetu-desinbertsioak / Desinversiones Inmovilizado	10.469.637
Gastu Arrunt. Transferentziak / Transferencias Gasto Corriente	26.714.381	Kapital-transferentziak / Transferencias Capital	13.296.214
Inbertsio Errealak / Inversiones Reales	45.080.248	Ondare-tresnen Jaulkipena / Emisión Instrument. Patrimonio	27.534.494
Kapital-transferentziak / Transferencias Capital	12.684.504	Finantza-aktiboen Gutxitzea / Disminución Activos Financ.	8.526
Finantza-aktiboen Gehikuntza / Aumento Activos Financieros	1.943.439	Finantza-pasiboen Gehikuntza / Aumento Pasivos Financ.	2.274.781
Finantza-pasiboen Gutxitzea / Disminución Pasivos Financ.	7.532.536	Diruzaintzako Gerakina / Remanente Tesorería	15.572.637
Guztira Total	141.741.450	Guztira Total	141.741.450

ARABA	%	GIPIZKOA	%	BIZKAIA	%	Lurraldekatu gabe / Sin Territorializar	%	GUZTIRA TOTAL
9.665.268	7	28.413.221	20	103.050.907	73	612.054	0	141.741.450



Sprilur Taldea
Grupo Sprilur



Grupo Sprilur Taldea

KAPITAL AURREKONTUA
PRESUPUESTO DE CAPITAL

Euro / Euros

INBERTSIOAK INVERSIONES		ENTITATEA ENTIDAD	KONTUA CUENTA	EPIGRAFEA EPIGRAFE
I. USTIAPEN-JARDUERETAKO DIRU-FLUXU NEGATIBOAK FLUJOS NEGATIVOS DE EFECTIVO DE LAS ACTIVIDADES DE EXPLOTACIÓN				17.244.095
II. INBERTSIO UKIEZIN, MATERIAL, ONDASUN HIGIEZIN ETA BESTE BATZUEN GEHIKUNTZA AUMENTO DE INVERSIONES INTANGIBLES, MATERIALES, INMOBILIARIAS Y OTRAS				590.000
1.	IBILGETU UKIEZINA INMOVILIZADO INTANGIBLE			5.000
206	Aplikazio informatikoak Aplicaciones informáticas		5.000	
2.	IBILGETU MATERIALA INMOVILIZADO MATERIAL			47.000
215	Bestelako instalazioak Otras instalaciones		3.000	
216	Aitzariak Mobiliario		5.000	
217	Informazioa prozesatzeko ekipamenduak Equipos para procesos de información		39.000	
3.	ONDASUN HIGIEZINETAKO INBERTSIOAK INVERSIONES INMOBILIARIAS			538.000
221	Eraikuntzetan egindako inbertsioak Inversiones en construcciones		538.000	
III. FINANTZA-INBERTSIOEN GEHIKUNTZA ETA ONDARE-TRESNEN GUTXITZEA AUMENTO DE INVERSIONES FINANCIERAS Y DISMINUCIÓN DE INSTRUMENTOS PATRIMONIO				874.922
1.	FINANTZA-INBERTSIOAK TALDEKO ENPRESETAN ETA ELKARTUETAN INVERSIONES FINANCIERAS EN EMPRESAS DEL GRUPO Y ASOCIADAS			874.922
240	Loturadun alderdietako epe luzeko partaidetzak Participaciones a largo plazo en partes vinculadas		500.000	
2404	Enpresa elkartuetako epe luzeko partaidetzak Participaciones a largo plazo en empresas asociadas		500.000	
556	Ondare-partaidetzei buruz galdatutako ordainketak Desembolsos exigidos sobre participaciones en el patrimonio neto		374.922	
5564	Partaidetzei buruz galdatutako ordainketak, enpresa elkartuak Desembolsos exigidos sobre participaciones, empresas asociadas		374.922	
IV. PASIBO FINANTZARIOKO TRESNEN GUTXITZEA (ITZULKETA ETA AMORTIZAZIOA) DISMINUCIÓN DE INSTRUMENTOS PASIVO FINANCIERO (DEVOLUCIÓN Y AMORTIZACIÓN)				5.265.599
2.	KREDITU-ERAKUNDEEKIKO ZORRAK DEUDAS CON ENTIDADES DE CRÉDITO			4.615.558
520	Kreditu-erakundeekin epe laburreko zorrak Deudas a corto plazo con entidades de crédito		4.615.558	
5200	Kreditu-erakundeen epe laburreko maileguak Préstamos a corto plazo de entidades de crédito		3.049.942	
5201	Erabiltako kredituagatik epe laburreko zorrak Deudas a corto plazo por crédito dispuesto		1.565.616	
3.	TALDEKO ENPRESEKIKO ETA ELKARTUEKIKO ZORRAK DEUDAS CON EMPRESAS DEL GRUPO Y ASOCIADAS			623.958
513	Loturadun alderdiekin dauden epe laburreko bestelako zorrak Otras deudas a corto plazo con partes vinculadas		623.958	
5134	Epe laburreko bestelako zorrak, enpresa elkartuak Otras deudas a corto plazo con empresas asociadas		623.958	
4.	BESTELAKO ZORRAK OTRAS DEUDAS			26.083
180	Epe luzerako hartutako fidantzak Fianzas recibidas a largo plazo		1.411	
560	Epe laburrera hartutako fidantzak Fianzas recibidas a corto plazo		24.672	
INBERTSIOAK GUZTIRA TOTAL INVERSIONES				23.974.616

FINANTZAKETA FINANCIACION		ENTITATEA ENTIDAD	KONTUA CUENTA	EPIGRAFEA EPIGRAFE
II.	INBERTSIO UKIEZIN, MATERIAL, HIGIEZIN ETA BESTE BATZUEN GUTXITZEA DISMINUCIÓN DE INVERSIONES INTANGIBLES, MATERIALES, INMOBILIARIAS Y OTRAS			1.611.718
3.	ONDASUN HIGIEZINETAKO INBERTSIOAK INVERSIONES INMOBILIARIAS			1.611.718
220	Lur eta ondasun naturaletan egindako inbertsioak Inversiones en terrenos y bienes naturales		618.144	
221	Eraikuntzetan egindako inbertsioak Inversiones en construcciones		974.649	
282	Ondasun higiezinak inbertsioen amortizazio metatua Amortización acumulada de las inversiones inmobiliarias		(154.075)	
772	Ondasun higiezinak inbertsioetatik mozkinak Beneficios procedentes de las inversiones inmobiliarias		137.000	
792	Ondasun higiezinak inbertsioen narriadura-itzulera Reversión del deterioro de las inversiones inmobiliarias		36.000	
IV.	ONDARE-TRESNEN GEHIKUNTZA ETA FINANTZA-INBERTSIOEN GUTXITZEA AUMENTO DE INSTRUMENTOS PATRIMONIO Y DISMINUCIÓN DE INVERSIONES FINANCIERAS			11.108.526
1.	ONDARE-TRESNEN JAULKIPENA EMISIÓN DE INSTRUMENTOS DE PATRIMONIO			11.100.000
100	Kapital soziala Capital social		11.100.000	
1000	Kapital soziala. EAeko sektore publikoa Capital Social. Sector Público de la CAE		11.100.000	
4.	BESTELAKO FINANTZA-INBERTSIOAK OTRAS INVERSIONES FINANCIERAS			8.526
544	Pertsonalari emandako epe laburreko kredituak Créditos a corto plazo al personal		1.926	
566	Epe laburrera eratutako gordailuak Depósitos constituidos a corto plazo		6.600	
V.	PASIBO FINANTZARIOKO TRESNEN GEHIKUNTZA AUMENTO DE INSTRUMENTOS DE PASIVO FINANCIERO			267.101
3.	TALDEKO ENPRESEKIKO ETA ELKARTUEKIKO ZORRAK DEUDAS CON EMPRESAS DEL GRUPO Y ASOCIADAS			89.692
513	Loturadun alderdiekin dauden epe laburreko bestelako zorrak Otras deudas a corto plazo con partes vinculadas		89.692	
5134	Epe laburreko bestelako zorrak, enpresa elkartuak Otras deudas a corto plazo con empresas asociadas		89.692	
4.	BESTELAKO ZORRAK OTRAS DEUDAS			177.409
180	Epe luzerako hartutako fidantzak Fianzas recibidas a largo plazo		113.236	
569	Epe laburreko finantza-bermeak Garantías financieras a corto plazo		64.173	
VII.	ESKUDIRUAREN EDO BALIOKIDEEN GUTXITZE GARBIA DISMINUCIÓN NETA DEL EFECTIVO O EQUIVALENTES			10.987.271
FINANTZAKETA GUZTIĀ TOTAL FINANCIACION				23.974.616

Grupo Sprilur Taldea

USTIAPEN AURREKONTUA
PRESUPUESTO DE EXPLOTACION

Euro / Euros

GASTUAK GASTOS		ENTITATEA ENTIDAD	KONTUA CUENTA	EPIGRAFA EPIGRAFE
I. PERTSONAL-GASTUAK GASTOS DE PERSONAL				4.078.145
1.	SOLDATAK, LANSARIAK ETA ANTZEKOAK SUELDOS, SALARIOS Y ASIMILADOS			3.252.082
640	Soldatak Sueldos y salarios		3.252.082	
6401	Zuzendaritza-kideen ordainsariak (156/2016 Dekretua) Retribuciones del personal directivo (Decreto 156/2016)		91.598	
6404	Lan-legepeko langile finkoen ordainsariak Retribuciones de personal laboral fijo		3.160.484	
2.	KARGA SOZIALAK ETA BESTE BATZUK CARGAS SOCIALES Y OTROS			826.063
642	Enpresaren kargurako Gizarte Segurantzza Seguridad Social a cargo de la empresa		788.471	
643	Ekarpen definituko sistemetako epe luzeko lansariak Retribuciones a largo plazo mediante sistemas de aportación definida		32.437	
649	Bestelako gastu sozialak Otros gastos sociales		5.155	
6499	Bestelako gastu sozialak Otros gastos sociales		5.155	
II. FUNTZIONAMENDU-GASTUAK GASTOS DE FUNCIONAMIENTO				29.094.443
1.	HORNIKUNTZAK APROVISIONAMIENTOS			24.834.695
142	Bestelako erantzukizunetarako hornidura Provisión para otras responsabilidades		23.243	
600	Salgai-erosketak Compras de mercaderías		2.050.600	
6000	Salgaiak Mercaderías		880.600	
6001	Eraikinak Edificios		1.170.000	
601	Lehengai-erosketak Compras de materias primas		6.282.929	
6011	Lurra eta orubeak Terrenos y solares		6.282.929	
605	Obra-ziurtagiriak eta egite-bideko promozioen gastuak Certificaciones de Obra y gastos de promociones en curso		16.477.923	
2.	KANPOKO ZERBITZUAK SERVICIOS EXTERIORES			3.523.560
529	Epe laburreko hornidurak Provisiones a corto plazo		60.417	
5299	Epe laburreko bestelako hornidurak Otras provisiones a corto plazo		60.417	
621	Errentamenduak eta kanonak Arrendamientos y cánones		34.995	
6215	Altzarien errentamenduak Arrendamientos mobiliario		300	
6216	Informazio prozesuetako ekipoen errentamenduak Arrendamientos de equipos para procesos de información		1.450	
6218	Bestelako ibilgetu materialaren errentamenduak Arrendamientos de otro inmovilizado material		27.404	
6219	Kanonak Cánones		5.841	
622	Konponketak eta kontserbazioa Reparaciones y conservación		714.458	

GASTUAK GASTOS		ENTITATEA ENTIDAD	KONTUA CUENTA	EPIGRAFEA EPIGRAFE
6220	Lurrak eta ondasun naturalak <i>Terrenos y bienes naturales</i>		212.500	
6221	Eraikuntzak <i>Construcciones</i>		227.387	
6222	Azpiegiturak <i>Infraestructuras</i>		112.123	
6224	Makineria eta tresneria <i>Maquinaria y utillaje</i>		5.200	
6229	Bestelako ibilgetu materiala <i>Otro inmovilizado material</i>		157.248	
623	Profesional independenteen zerbitzuak <i>Servicios de profesionales independientes</i>		625.720	
625	Aseguru-primak <i>Primas de seguros</i>		158.160	
626	Banku-zerbitzuak eta antzekoak <i>Servicios bancarios y similares</i>		7.934	
627	Publizitatea, propaganda eta harreman publikoak <i>Publicidad, propaganda y relaciones públicas</i>		106.539	
6270	Publizitatea eta propaganda <i>Publicidad y propaganda</i>		89.868	
6271	Harreman publikoak <i>Relaciones públicas</i>		16.671	
628	Hornigaiak <i>Suministros</i>		485.198	
6280	Energia elektrikoa <i>Energía eléctrica</i>		165.359	
6281	Ura <i>Agua</i>		11.366	
6282	Gasa <i>Gas</i>		6.000	
6283	Erregaiak <i>Combustibles</i>		297.835	
6289	Bestelako hornidurak <i>Otros suministros</i>		4.638	
629	Bestelako zerbitzuak <i>Otros servicios</i>		1.330.139	
6290	Lokomozioa eta egonaldi-gastuak <i>Locomoción y gastos de estancia</i>		166.385	
6291	Bulegoko materiala <i>Material de oficina</i>		49.374	
6292	Komunikazio telefonikoak, informatikoak, telematikoak eta beste batzuk <i>Comunicaciones telefónicas, informáticas, telemáticas y otras</i>		68.603	
6293	Bestelako komunikazioak <i>Otras comunicaciones</i>		2.900	
6294	Prensa, aldizkariak, liburuak eta bestelako argitalpenak <i>Prensa, revistas, libros y otras publicaciones</i>		31.240	
6299	Bestelako hainbat zerbitzu <i>Otros servicios diversos</i>		1.011.637	
3.	TRIBUTUAK <i>TRIBUTOS</i>			731.188
631	Bestelako tributuak <i>Otros tributos</i>		731.188	
4.	KUDEAKETA ARRUNTEKO BESTELAKO GASTUAK <i>OTROS GASTOS DE GESTIÓN CORRIENTE</i>			5.000
III.	GASTU FINANTZARIOAK <i>GASTOS FINANCIEROS</i>			197.993
1.	TALDEKO ENPRESEKIKO ETA ELKARTUEKIKO ZORRENAK <i>POR DEUDAS CON EMPRESAS DEL GRUPO Y ASOCIADAS</i>			89.692
662	Zorren interesak <i>Intereses de deudas</i>		89.692	

Euro / Euros

GASTUAK GASTOS		ENTITATEA ENTIDAD	KONTUA CUENTA	EPIGRAFEA EPIGRAFE
6621	Zorren interesak, enpresa elkartuak <i>Intereses de deudas, empresas asociadas</i>		89.692	
2.	HIRUGARRENEKIKO ZORRENAK <i>POR DEUDAS CON TERCEROS</i>			108.301
662	Zorren interesak <i>Intereses de deudas</i>		107.201	
6623	Kreditu-erakundeekiko zorren interesak <i>Intereses de deudas con entidades de crédito</i>		107.201	
669	Bestelako gastu finantzarioak <i>Otros gastos financieros</i>		1.100	
GASTUAK GUZTIRA TOTAL GASTOS				33.370.581

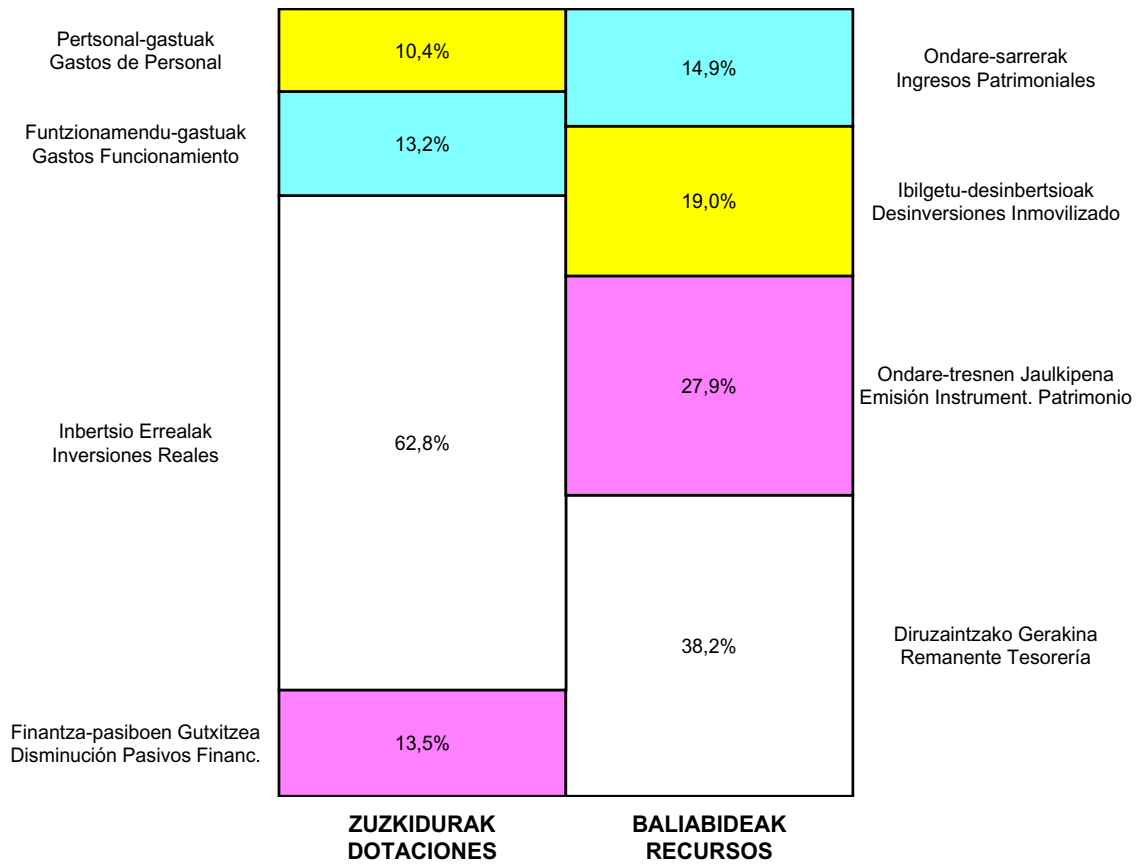
Euro / Euros

DIRU-SARRERAK INGRESOS		ENTITATEA ENTIDAD	KONTUA CUENTA	EPIGRAFEA EPIGRAFE
I.	NEGOZIO-ZIFRAREN ZENBATEKO GARBIA <i>IMPORTE NETO DE LA CIFRA DE NEGOCIOS</i>			9.614.644
1.	SALMENTAK <i>VENTAS</i>			5.957.919
707	Eraikuntza, lur eta beste batzuen salmentak <i>Venta de construcciones, terrenos y otros</i>		5.957.919	
7070	Eraikuntza eta lurren salmentak <i>Ventas de construcciones y terrenos</i>		5.957.919	
2.	ZERBITZU-EMATEAK <i>PRESTACIONES DE SERVICIOS</i>			3.656.725
705	Zerbitzu-emateak eta errentamenduak <i>Prestaciones de servicios y arrendamientos</i>		3.656.725	
7051	Zerbitzu-emateak eta errentamenduak beste batzuei <i>Prestaciones de servicios y arrendamientos a otros</i>		3.656.725	
II.	USTIAPENENKO BESTELAKO DIRU-SARRERAK <i>OTROS INGRESOS DE EXPLOTACIÓN</i>			988.460
630	Mozkinen gaineko zerga <i>Impuesto sobre beneficios</i>		25.249	
6301	Zerga geroratua <i>Impuesto diferido</i>		25.249	
752	Errentamenduen sarrerak <i>Ingresos por arrendamientos</i>		4.200	
756	Kobranta kudeaketako sarrerak <i>Ingresos por gestión de cobro</i>		25.000	
759	Hainbat zerbitzuren sarrerak <i>Ingresos por servicios diversos</i>		934.011	
7590	Hainbat zerbitzuren sarrerak. EAeko sektore publikoa <i>Ingresos por servicios diversos. Sector Público de la CAE</i>		21.240	
7591	Bestelako hainbat zerbitzuren sarrerak <i>Otros ingresos por servicios diversos</i>		912.771	
V.	SARRERA FINANTZARIOAK <i>INGRESOS FINANCIEROS</i>			1.279.304
2.	BALORE NEGOTIAGARRI ETA BESTELAKO FINANTZA-TRESNENAK <i>DE VALORES NEGOCIABLES Y OTROS INSTRUMENTOS FINANCIEROS</i>			1.279.304
769	Bestelako sarrera finantzarioak <i>Otros ingresos financieros</i>		1.279.304	
7691	Errentamendu finantzarioen interesak <i>Intereses de arrendamientos financieros</i>		1.175.360	
7692	Ordainketa atzeratuko salmenten interesak <i>Intereses de ventas con pago aplazado</i>		103.944	

Euro / Euros

	DIRU-SARRERAK INGRESOS	ENTITATEA ENTIDAD	KONTUA CUENTA	EPIGRAFEA EPIGRAFE
VI.	ORDAINTZEKO KONTUEN GEHIKETA ETA KOBRATZEKO KONTUEN GUTXITZE GARBIAK AUMENTO CUENTAS A PAGAR Y DISMINUCIÓN CUENTAS A COBRAR NETOS			4.244.078
VII.	USTIAPEN-JARDUERETAKO DIRU-FLUXU NEGATIBOAK FLUJOS NEGATIVOS DE EFECTIVO DE LAS ACTIVIDADES DE EXPLOTACIÓN			17.244.095
	DIRU-SARRERAK GUZTIRA TOTAL INGRESOS			33.370.581

Grupo Sprilur Taldea

AURREKONTU ADMINISTRATIBOA
PRESUPUESTO ADMINISTRATIVO

Euro / Euros

ZUZKIDURAK DOTACIONES	2019	BALIABIDEAK RECURSOS	2019
Pertsonal-gastuak Gastos de Personal	4.078.145	Ondare-sarrerak Ingresos Patrimoniales	5.924.489
Funtzionamendu-gastuak Gastos Funcionamiento	5.163.591	Ibilgetu-desinbertsioak Desinversiones Inmovilizado	7.569.637
Gastu Finantzarioak Gastos Financieros	197.993	Ondare-tresnen Jaulkipena Emisión Instrument. Patrimonio	11.100.000
Inbertsio Errealak Inversiones Reales	24.520.852	Finantza-aktiboen Gutxitzea Disminución Activos Financ.	8.526
Finantza-aktiboen Gehikuntza Aumento Activos Financieros	874.922	Finantza-pasiboen Gehikuntza Aumento Pasivos Financ.	267.101
Finantza-pasiboen Gutxitzea Disminución Pasivos Financ.	5.265.599	Diruzaintzako Gerakina Remanente Tesorería	15.231.349
Guztira Total	40.101.102	Guztira Total	40.101.102

ARABA	%	GIPUZKOA	%	BIZKAIA	%	Lurraldekatu gabe Sin Territorializar	%	GUZTIRA TOTAL
3.863.427	10	21.221.499	53	15.016.176	37	0	0	40.101.102



Grupo Industrialdeak Taldea

KAPITAL AURREKONTUA
PRESUPUESTO DE CAPITAL

Euro / Euros

INBERTSIOAK INVERSIONES		ENTITATEA ENTIDAD	KONTUA CUENTA	EPIGRAFEA EPIGRAFE
I.	USTIAPEN-JARDUERETAKO DIRU-FLUXU NEGATIBOAK FLUJOS NEGATIVOS DE EFECTIVO DE LAS ACTIVIDADES DE EXPLOTACIÓN			11.693.608
II.	INBERTSIO UKIEZIN, MATERIAL, ONDASUN HIGIEZIN ETA BESTE BATZUEN GEHIKUNTZA AUMENTO DE INVERSIONES INTANGIBLES, MATERIALES, INMOBILIARIAS Y OTRAS			75.000
2.	IBILGETU MATERIALA INMOVILIZADO MATERIAL			27.000
215	Bestelako instalazioak Otras instalaciones		3.000	
217	Informazioa prozesatzeko ekipamenduak Equipos para procesos de información		24.000	
3.	ONDASUN HIGIEZINETAKO INBERTSIOAK INVERSIONES INMOBILIARIAS			48.000
221	Eraikuntzetan egindako inbertsioak Inversiones en construcciones		48.000	
III.	FINANTZA-INBERTSIOEN GEHIKUNTZA ETA ONDARE-TRESNEN GUTXITZEA AUMENTO DE INVERSIONES FINANCIERAS Y DISMINUCIÓN DE INSTRUMENTOS PATRIMONIO			32.760
1.	FINANTZA-INBERTSIOAK TALDEKO ENPRESETAN ETA ELKARTUETAN INVERSIONES FINANCIERAS EN EMPRESAS DEL GRUPO Y ASOCIADAS			32.760
532	Loturadun alderdiekiko epe laburreko hartzeoak Créditos a corto plazo a partes vinculadas		32.760	
5323	Taldeko enpresekiko epe laburreko hartzeoak Créditos a corto plazo a empresas del grupo		32.760	
IV.	PASIBO FINANTZARIOKO TRESNEN GUTXITZEA (ITZULKETA ETA AMORTIZAZIOA) DISMINUCIÓN DE INSTRUMENTOS PASIVO FINANCIERO (DEVOLUCIÓN Y AMORTIZACIÓN)			1.805.364
3.	TALDEKO ENPRESEKIKO ETA ELKARTUEKIKO ZORRAK DEUDAS CON EMPRESAS DEL GRUPO Y ASOCIADAS			1.779.281
513	Loturadun alderdiekin dauden epe laburreko bestelako zorrak Otras deudas a corto plazo con partes vinculadas		1.779.281	
5133	Epe laburreko bestelako zorrak, taldeko enpresak Otras deudas a corto plazo con empresas del grupo		1.427.486	
5134	Epe laburreko bestelako zorrak, enpresa elkartuak Otras deudas a corto plazo con empresas asociadas		351.795	
4.	BESTELAKO ZORRAK OTRAS DEUDAS			26.083
180	Epe luze hartutako fidantzak Fianzas recibidas a largo plazo		1.411	
560	Epe laburrera hartutako fidantzak Fianzas recibidas a corto plazo		24.672	
VI.	ESKUDIRUAREN EDO BALIOKIDEEN GEHIKUNTZA GARBIA AUMENTO NETO DEL EFECTIVO O EQUIVALENTES			21.177
INBERTSIOAK GUZTIRA TOTAL INVERSIONES				13.627.909

Euro / Euros

FINANTZAKETA FINANCIACION		ENTITATEA ENTIDAD	KONTUA CUENTA	EPIGRAFEA EPIGRAFE
II.	INBERTSIO UKIEZIN, MATERIAL, HIGIEZIN ETA BESTE BATZUEN GUTXITZEA DISMINUCIÓN DE INVERSIONES INTANGIBLES, MATERIALES, INMOBILIARIAS Y OTRAS			1.611.718
3.	ONDASUN HIGIEZINETAKO INBERTSIOAK INVERSIONES INMOBILIARIAS			1.611.718
220	Lur eta ondasun naturaletan egindako inbertsioak Inversiones en terrenos y bienes naturales		618.144	
221	Eraikuntzetan egindako inbertsioak Inversiones en construcciones		974.649	
282	Ondasun higiezinetakoko inbertsioen amortizazio metatua Amortización acumulada de las inversiones inmobiliarias		(154.075)	

Euro / Euros

FINANTZAKETA FINANCIACION	ENTITATEA ENTIDAD	KONTUA CUENTA	EPIGRAFEA EPIGRAFE
772 Ondasun higiezinetak inbertsioetatik mozkinak <i>Beneficios procedentes de las inversiones inmobiliarias</i>		137.000	
792 Ondasun higiezinetak inbertsioen narriadura-itzulera <i>Reversión del deterioro de las inversiones inmobiliarias</i>		36.000	
IV. ONDARE-TRESNEN GEHIKUNTZA ETA FINANTZA-INBERTSIOEN GUTXITZEA AUMENTO DE INSTRUMENTOS PATRIMONIO Y DISMINUCIÓN DE INVERSIONES FINANCIERAS			6.518.163
3. FINANTZA-INBERTSIOAK TALDEKO ENPRESETAN ETA ELKARTUETAN <i>INVERSIONES FINANCIERAS EN EMPRESAS DEL GRUPO Y ASOCIADAS</i>			6.509.987
532 Loturadun alderdiekiko epe laburreko hartzeak <i>Créditos a corto plazo a partes vinculadas</i>		6.509.987	
5323 Taldeko enpresekiko epe laburreko hartzeak <i>Créditos a corto plazo a empresas del grupo</i>		6.509.987	
4. BESTELAKO FINANTZA-INBERTSIOAK <i>OTRAS INVERSIONES FINANCIERAS</i>			8.176
544 Pertsonalari emandako epe laburreko kredituak <i>Créditos a corto plazo al personal</i>		1.576	
566 Epe laburrera eratutako gordailuak <i>Depósitos constituidos a corto plazo</i>		6.600	
V. PASIBO FINANTZARIOKO TRESNEN GEHIKUNTZA AUMENTO DE INSTRUMENTOS DE PASIVO FINANCIERO			5.498.028
3. TALDEKO ENPRESEKIKO ETA ELKARTUEKIKO ZORRAK <i>DEUDAS CON EMPRESAS DEL GRUPO Y ASOCIADAS</i>			5.320.619
163 Loturadun alderdiekin epe luzeko bestelako zorrak <i>Otras deudas a largo plazo con partes vinculadas</i>		5.320.619	
1633 Bestelako epe luzeko zorrak, taldeko enpresak <i>Otras deudas a largo plazo, empresas del grupo</i>		5.320.619	
4. BESTELAKO ZORRAK <i>OTRAS DEUDAS</i>			177.409
180 Epe luzerako hartutako fidantzak <i>Fianzas recibidas a largo plazo</i>		113.236	
569 Epe laburreko finantza-bermeak <i>Garantías financieras a corto plazo</i>		64.173	
FINANTZAKETA GUZTIRA TOTAL FINANCIACIÓN			13.627.909

Grupo Industrialdeak Taldea

USTIAPEN AURREKONTUA
PRESUPUESTO DE EXPLOTACION

Euro / Euros

GASTUAK GASTOS		ENTITATEA ENTIDAD	KONTUA CUENTA	EPIGRAFEA EPIGRAFE
I. PERTSONAL-GASTUAK GASTOS DE PERSONAL				2.095.244
1.	SOLDATAK, LANSARIAK ETA ANTZEKOAK SUELDOS, SALARIOS Y ASIMILADOS			1.637.052
640	Soldatak Sueldos y salarios		1.637.052	
6404	Lan-legepeko langile finkoen ordainsariak Retribuciones de personal laboral fijo		1.637.052	
2.	KARGA SOZIALAK ETA BESTE BATZUK CARGAS SOCIALES Y OTROS			458.192
642	Enpresaren kargurako Gizarte Segurantzza Seguridad Social a cargo de la empresa		437.396	
643	Ekarpen definituko sistemetako epe luzeko lansariak Retribuciones a largo plazo mediante sistemas de aportación definida		15.641	
649	Bestelako gastu sozialak Otros gastos sociales		5.155	
6499	Bestelako gastu sozialak Otros gastos sociales		5.155	
II. FUNTZIONAMENDU-GASTUAK GASTOS DE FUNCIONAMIENTO				19.419.023
1.	HORNIKUNTZAK APROVISIONAMIENTOS			16.482.448
142	Bestelako erantzukizunetarako hornidura Provisión para otras responsabilidades		23.243	
600	Salgai-erosketak Compras de mercaderías		1.170.000	
6001	Eraikinak Edificios		1.170.000	
601	Lehengai-erosketak Compras de materias primas		3.982.929	
6011	Lurrak eta orubeak Terrenos y solares		3.982.929	
605	Obra-ziurtagiriak eta egite-bideko promozioen gastuak Certificaciones de Obra y gastos de promociones en curso		11.306.276	
2.	KANPOKO ZERBITZUAK SERVICIOS EXTERIORES			2.467.416
529	Epe laburreko hornidurak Provisiones a corto plazo		60.417	
5299	Epe laburreko bestelako hornidurak Otras provisiones a corto plazo		60.417	
621	Errentamenduak eta kanonak Arrendamientos y cánones		9.091	
6215	Altzarien errentamenduak Arrendamientos mobiliario		300	
6216	Informazio prozesuetako ekipoen errentamenduak Arrendamientos de equipos para procesos de información		1.450	
6218	Bestelako ibilgetu materialaren errentamenduak Arrendamientos de otro inmovilizado material		1.500	
6219	Kanonak Cánones		5.841	
622	Konponketak eta kontserbazioa Reparaciones y conservación		591.701	
6220	Lurrak eta ondasun naturalak Terrenos y bienes naturales		212.500	
6221	Eraikuntzak Construcciones		119.406	

GASTUAK GASTOS		ENTITATEA ENTIDAD	KONTUA CUENTA	EPIGRAFEA EPIGRAFE
6222	Azpiegiturak <i>Infraestructuras</i>		112.123	
6224	Makineria eta tresneria <i>Maquinaria y utillaje</i>		5.200	
6229	Bestelako ibilgetu materiala <i>Otro inmovilizado material</i>		142.472	
623	Professional independenteen zerbitzuak <i>Servicios de profesionales independientes</i>		395.641	
625	Aseguru-primak <i>Primas de seguros</i>		110.920	
626	Banku-zerbitzuak eta antzekoak <i>Servicios bancarios y similares</i>		2.934	
627	Publizitatea, propaganda eta harreman publikoak <i>Publicidad, propaganda y relaciones públicas</i>		56.539	
6270	Publizitatea eta propaganda <i>Publicidad y propaganda</i>		39.868	
6271	Harreman publikoak <i>Relaciones públicas</i>		16.671	
628	Hornigaiak <i>Suministros</i>		393.182	
6280	Energia elektrikoa <i>Energía eléctrica</i>		74.695	
6281	Ura <i>Agua</i>		10.014	
6282	Gasa <i>Gas</i>		6.000	
6283	Erregaiak <i>Combustibles</i>		297.835	
6289	Bestelako hornidurak <i>Otros suministros</i>		4.638	
629	Bestelako zerbitzuak <i>Otros servicios</i>		846.991	
6290	Lokomozioa eta egonaldi-gastuak <i>Locomoción y gastos de estancia</i>		67.145	
6291	Bulegoko materiala <i>Material de oficina</i>		30.386	
6292	Komunikazio telefonikoak, informatikoak, telematikoak eta beste batzuk <i>Comunicaciones telefónicas, informáticas, telemáticas y otras</i>		50.785	
6293	Bestelako komunikazioak <i>Otras comunicaciones</i>		2.900	
6294	Prentsa, aldizkariak, liburuak eta bestelako argitalpenak <i>Prensa, revistas, libros y otras publicaciones</i>		24.700	
6299	Bestelako hainbat zerbitzu <i>Otros servicios diversos</i>		671.075	
3.	TRIBUTUAK <i>TRIBUTOS</i>			464.159
631	Bestelako tributuak <i>Otros tributos</i>		464.159	
4.	KUDEAKETA ARRUNTEKO BESTELAKO GASTUAK <i>OTROS GASTOS DE GESTIÓN CORRIENTE</i>			5.000
III.	GASTU FINANTZARIOAK <i>GASTOS FINANCIEROS</i>			217.100
1.	TALDEKO ENPRESEKIKO ETA ELKARTUEKIKO ZORRENAK <i>POR DEUDAS CON EMPRESAS DEL GRUPO Y ASOCIADAS</i>			216.000
662	Zorren interesak <i>Intereses de deudas</i>		216.000	
6620	Zorren interesak, taldeko enpresak <i>Intereses de deudas, empresas del grupo</i>		216.000	

Euro / Euros

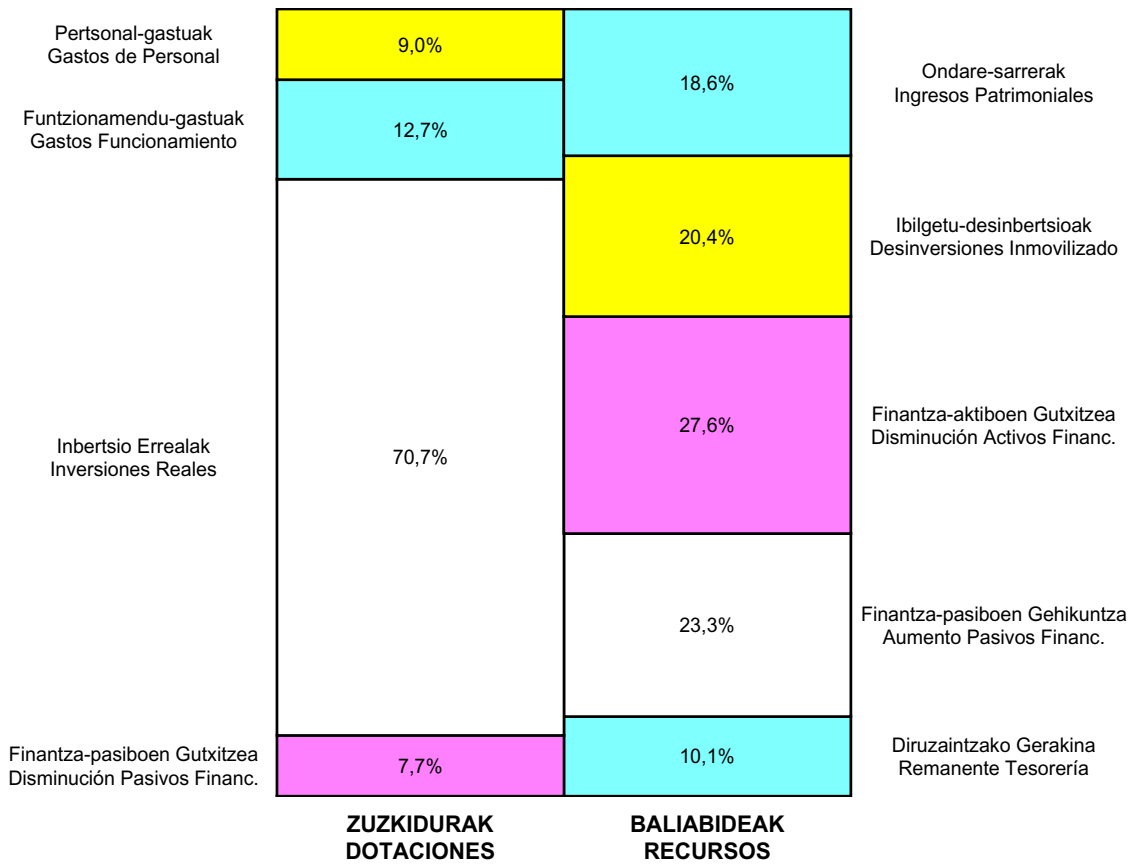
GASTUAK GASTOS		ENTITATEA ENTIDAD	KONTUA CUENTA	EPIGRAFEA EPIGRAFE
2.	HIRUGARRENEKIKO ZORRENAK POR DEUDAS CON TERCEROS			1.100
669	Bestelako gastu finantzarioak Otros gastos financieros		1.100	
GASTUAK GUZTIRA TOTAL GASTOS				21.731.367

Euro / Euros

DIRU-SARRERAK INGRESOS		ENTITATEA ENTIDAD	KONTUA CUENTA	EPIGRAFEA EPIGRAFE
I.	NEGOZIO-ZIFRAREN ZENBATEKO GARBIA IMPORTE NETO DE LA CIFRA DE NEGOCIOS			5.713.594
1.	SALMENTAK VENTAS			3.222.161
707	Eraikuntza, lur eta beste batzuen salmentak Venta de construcciones, terrenos y otros		3.222.161	
7070	Eraikuntza eta lurren salmentak Ventas de construcciones y terrenos		3.222.161	
2.	ZERBITZU-EMATEAK PRESTACIONES DE SERVICIOS			2.491.433
705	Zerbitzu-emateak eta errentamenduak Prestaciones de servicios y arrendamientos		2.491.433	
7051	Zerbitzu-emateak eta errentamenduak beste batzuei Prestaciones de servicios y arrendamientos a otros		2.491.433	
II.	USTIAPENEO BESTELAKO DIRU-SARRERAK OTROS INGRESOS DE EXPLOTACIÓN			959.387
630	Mozkinen gaineko zerga Impuesto sobre beneficios		25.249	
6301	Zerga geroratua Impuesto diferido		25.249	
752	Errentamenduen sarrerak Ingresos por arrendamientos		4.200	
756	Kobrantsa kudeaketako sarrerak Ingresos por gestión de cobro		25.000	
759	Hainbat zerbitzuren sarrerak Ingresos por servicios diversos		904.938	
7590	Hainbat zerbitzuren sarrerak. EAEko sektore publikoa Ingresos por servicios diversos. Sector Público de la CAE		21.240	
7591	Bestelako hainbat zerbitzuren sarrerak Otros ingresos por servicios diversos		883.698	
V.	SARRERA FINANTZARIOAK INGRESOS FINANCIEROS			950.250
2.	BALORE NEGOZIAGARRI ETA BESTELAKO FINANTZA-TRESNENAK DE VALORES NEGOCIABLES Y OTROS INSTRUMENTOS FINANCIEROS			950.250
769	Bestelako sarrera finantzarioak Otros ingresos financieros		950.250	
7691	Errentamendu finantzarioen interesak Intereses de arrendamientos financieros		950.250	
VI.	ORDAINTZEKO KONTUEN GEHIKETA ETA KOBRATZEKO KONTUEN GUTXITZE GARBIAK AUMENTO CUENTAS A PAGAR Y DISMINUCIÓN CUENTAS A COBRAR NETOS			2.414.528
VII.	USTIAPEN-JARDUERETAKO DIRU-FLUXU NEGATIBOAK FLUJOS NEGATIVOS DE EFECTIVO DE LAS ACTIVIDADES DE EXPLOTACIÓN			11.693.608
DIRU-SARRERAK GUZTIRA TOTAL INGRESOS				21.731.367

Grupo Industrialdeak Taldea

**AURREKONTU ADMINISTRATIBOA
PRESUPUESTO ADMINISTRATIVO**



Euro / Euros

ZUZKIDURAK DOTACIONES	2019	BALIABIDEAK RECURSOS	2019
Pertsonal-gastuak <i>Gastos de Personal</i>	2.095.244	Ondare-sarrerak <i>Ingresos Patrimoniales</i>	4.401.070
Funtzionamendu-gastuak <i>Gastos Funcionamiento</i>	2.959.818	Ibilgetu-desinbertsioak <i>Desinversiones Inmovilizado</i>	4.833.879
Gastu Finantzarioak <i>Gastos Financieros</i>	217.100	Finantza-aktiboen Gutxitzea <i>Disminución Activos Financ.</i>	6.518.163
Inbertsio Errealak <i>Inversiones Reales</i>	16.534.205	Finantza-pasiboen Gehikuntza <i>Aumento Pasivos Financ.</i>	5.498.028
Finantza-aktiboen Gehikuntza <i>Aumento Activos Financieros</i>	32.760	Diruzaintzako Gerakina <i>Remanente Tesorería</i>	2.393.351
Finantza-pasiboen Gutxitzea <i>Disminución Pasivos Financ.</i>	1.805.364		
Guztira Total	23.644.491	Guztira Total	23.644.491

ARABA	%	GIPUZKOA	%	BIZKAIA	%	Lurraldekatu gabe Sin Territorializar	%	GUZTIRA TOTAL
539.474	2	14.956.547	63	8.148.470	34	0	0	23.644.491



Euskotren Taldea
Grupo Euskotren



Euro / Euros

FINANTZAKETA FINANCIACION		ENTITATEA ENTIDAD	KONTUA CUENTA	EPIGRAFEA EPIGRAFE
524	Finantza-errentamenduengatiko epe laburreko hartzekodunak <i>Acreeedores por arrendamiento financiero a corto plazo</i>		405.000	
5241	Ibilgetu materialaren finantza-errentamenduengatiko epe laburreko hartzekodunak <i>Acreeedores por arrendamiento financiero de inmovilizado material a corto plazo</i>		405.000	
VII.	ESKUDIRUAREN EDO BALIOKIDEEN GUTXITZE GARBIA <i>DISMINUCIÓN NETA DEL EFECTIVO O EQUIVALENTES</i>			444.500
FINANTZAKETA GUZTIRA TOTAL FINANCIACION				25.902.000

Grupo Euskotren Taldea

USTIAPEN AURREKONTUA
PRESUPUESTO DE EXPLOTACION

Euro / Euros

GASTUAK GASTOS		ENTITATEA ENTIDAD	KONTUA CUENTA	EPIGRAFEA EPIGRAFE
I.	PERTSONAL-GASTUAK GASTOS DE PERSONAL			60.389.265
1.	SOLDATAK, LANSARIAK ETA ANTZEKOAK SUELDOS, SALARIOS Y ASIMILADOS			44.172.164
640	Soldatak Sueldos y salarios		43.972.164	
6401	Zuzendaritza-kideen ordainsariak (156/2016 Dekretua) Retribuciones del personal directivo (Decreto 156/2016)		80.771	
6404	Lan-legepeko langile finkoen ordainsariak Retribuciones de personal laboral fijo		40.055.693	
6406	Bestelako langileriaren ordainsariak Retribuciones de otro personal		3.835.700	
641	Kalte-ordainak Indemnizaciones		200.000	
2.	KARGA SOZIALAK ETA BESTE BATZUK CARGAS SOCIALES Y OTROS			16.217.101
642	Enpresaren kargurako Gizarte Segurantzza Seguridad Social a cargo de la empresa		15.138.686	
643	Ekarpen definituko sistemetako epe luzeko lansariak Retribuciones a largo plazo mediante sistemas de aportación definida		457.311	
649	Bestelako gastu sozialak Otros gastos sociales		621.104	
6499	Bestelako gastu sozialak Otros gastos sociales		621.104	
II.	FUNTZIONAMENDU-GASTUAK GASTOS DE FUNCIONAMIENTO			43.186.235
1.	HORNIKUNTZAK APROVISIONAMIENTOS			4.900.000
602	Bestelako hornikuntzen erosketak Compras de otros aprovisionamientos		4.900.000	
2.	KANPOKO ZERBITZUAK SERVICIOS EXTERIORES			38.005.135
621	Errentamenduak eta kanonak Arrendamientos y cánones		6.585.000	
6218	Bestelako ibilgetu materialaren errentamenduak Arrendamientos de otro inmovilizado material		6.585.000	
622	Konponketak eta kontserbazioa Reparaciones y conservación		17.455.000	
6229	Bestelako ibilgetu materiala Otro inmovilizado material		17.455.000	
623	Profesional independenteen zerbitzuak Servicios de profesionales independientes		2.086.400	
624	Garraioak Transportes		75.000	
625	Aseguru-primak Primas de seguros		1.630.000	
626	Banku-zerbitzuak eta antzekoak Servicios bancarios y similares		120.000	
627	Publizitatea, propaganda eta harreman publikoak Publicidad, propaganda y relaciones públicas		850.000	
6270	Publizitatea eta propaganda Publicidad y propaganda		850.000	
628	Hornigaiak Suministros		4.796.000	
6289	Bestelako hornidurak Otros suministros		4.796.000	

Euro / Euros

GASTUAK GASTOS		ENTITATEA ENTIDAD	KONTUA CUENTA	EPIGRAFEA EPIGRAFE
629	Bestelako zerbitzuak <i>Otros servicios</i>		4.407.735	
6290	Lokomozioa eta egonaldi-gastuak <i>Locomoción y gastos de estancia</i>		390.000	
6291	Bulegoko materiala <i>Material de oficina</i>		81.000	
6292	Komunikazio telefonikoak, informatikoak, telematikoak eta beste batzuk <i>Comunicaciones telefónicas, informáticas, telemáticas y otras</i>		400.000	
6299	Bestelako hainbat zerbitzu <i>Otros servicios diversos</i>		3.536.735	
3.	TRIBUTUAK <i>TRIBUTOS</i>			81.100
631	Bestelako tributuak <i>Otros tributos</i>		81.100	
4.	KUDEAKETA ARRUNTEKO BESTELAKO GASTUAK <i>OTROS GASTOS DE GESTIÓN CORRIENTE</i>			200.000
III.	GASTU FINANTZARIOAK <i>GASTOS FINANCIEROS</i>			81.500
2.	HIRUGARRENEKIKO ZORRENAK <i>POR DEUDAS CON TERCEROS</i>			81.500
669	Bestelako gastu finantzarioak <i>Otros gastos financieros</i>		81.500	
GASTUAK GUZTIRA <i>TOTAL GASTOS</i>				103.657.000

Euro / Euros

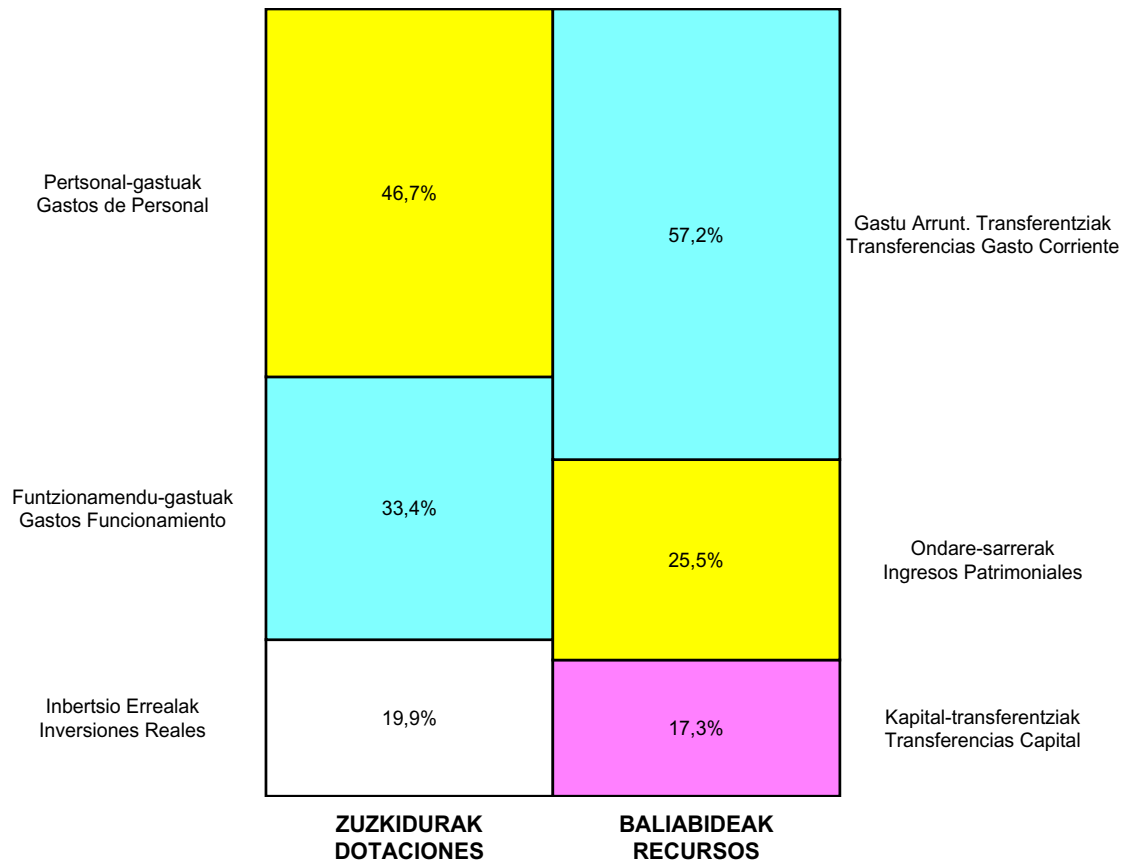
DIRU-SARRERAK INGRESOS		ENTITATEA ENTIDAD	KONTUA CUENTA	EPIGRAFEA EPIGRAFE
I.	NEGOZIO-ZIFRAREN ZENBATEKO GARBIA <i>IMPORTE NETO DE LA CIFRA DE NEGOCIOS</i>			30.755.000
1.	SALMENTAK <i>VENTAS</i>			30.755.000
700	Salgai-salmentak <i>Ventas de mercaderías</i>		30.701.000	
7001	Salgai-salmentak beste batzuei <i>Ventas de mercaderías a otros</i>		30.701.000	
701	Produktu bukatuen salmentak <i>Ventas de productos terminados</i>		50.000	
7011	Produktu bukatuen salmentak beste batzuei <i>Ventas de productos terminados a otros</i>		50.000	
703	Azpiproduktu eta hondarren salmentak <i>Ventas de subproductos y residuos</i>		4.000	
7031	Azpiproduktu eta hondarren salmentak beste batzuei <i>Ventas de subproductos y residuos a otros</i>		4.000	
II.	USTIAPENENKO BESTELAKO DIRU-SARRERAK <i>OTROS INGRESOS DE EXPLOTACIÓN</i>			1.152.000
755	Pertsonalari emandako zerbitzuen sarrerak <i>Ingresos por servicios al personal</i>		5.000	
758	Babesleen eta lankidetzen sarrerak <i>Ingresos de patrocinadores y colaboraciones</i>		515.000	
759	Hainbat zerbitzuren sarrerak <i>Ingresos por servicios diversos</i>		432.000	
7591	Bestelako hainbat zerbitzuren sarrerak <i>Otros ingresos por servicios diversos</i>		432.000	
778	Ez-ohiko sarrerak <i>Ingresos excepcionales</i>		200.000	
IV.	USTIAPENENKO TRANSFERENTZIAK ETA DIRU-LAGUNTZAK <i>TRANSFERENCIAS Y SUBVENCIONES DE EXPLOTACIÓN</i>			71.643.000

Euro / Euros

DIRU-SARRERAK INGRESOS		ENTITATEA ENTIDAD	KONTUA CUENTA	EPIGRAFEA EPIGRAFE
740	Ustiapenerako diru-laguntzak, dohaintzak eta legatuak <i>Subvenciones, donaciones y legados a la explotación</i>		71.643.000	
7400	Ustiapenerako diru-laguntzak, dohaintzak eta legatuak. EAEko sektore publikoa <i>Subvenciones, donaciones y legados a la explotación. Sector Público de la CAE</i>		59.800.000	
7402	Ustiapenerako bestelako diru-laguntzak, dohaintzak eta legatuak <i>Otras subvenciones, donaciones y legados a la explotación</i>		11.843.000	
VII.	USTIAPEN-JARDUERETAKO DIRU-FLUXU NEGATIBOAK <i>FLUJOS NEGATIVOS DE EFECTIVO DE LAS ACTIVIDADES DE EXPLOTACIÓN</i>			107.000
DIRU-SARRERAK GUZTIRA TOTAL INGRESOS				103.657.000

Grupo Euskotren Taldea

AURREKONTU ADMINISTRATIBOA
PRESUPUESTO ADMINISTRATIVO



Euro / Euros

ZUZKIDURAK DOTACIONES	2019	BALIABIDEAK RECURSOS	2019
Pertsonal-gastuak <i>Gastos de Personal</i>	60.389.265	Gastu Arrunt. Transferentziak <i>Transferencias Gasto Corriente</i>	71.643.000
Funtzionamendu-gastuak <i>Gastos Funcionamiento</i>	43.186.235	Ondare-sarrerak <i>Ingresos Patrimoniales</i>	31.907.000
Gastu Finantzarioak <i>Gastos Financieros</i>	81.500	Kapital-transferentziak <i>Transferencias Capital</i>	21.645.000
Inbertsio Errealak <i>Inversiones Reales</i>	25.695.000	Finantza-aktiboen Gutxitzea <i>Disminución Activos Financ.</i>	100.000
Finantza-aktiboen Gehikuntza <i>Aumento Activos Financieros</i>	100.000	Finantza-pasiboen Gehikuntza <i>Aumento Pasivos Financ.</i>	3.712.500
		Diruzaintzako Gerakina <i>Remanente Tesorería</i>	444.500
Guztira Total	129.452.000	Guztira Total	129.452.000

ARABA	%	GIPUZKOA	%	BIZKAIA	%	Lurraldekatu gabe <i>Sin Territorializar</i>	%	GUZTIRA TOTAL
21.026.223	16	42.065.663	32	66.360.114	51	0	0	129.452.000



Osakidetza Taldea
Grupo Osakidetza



Grupo Osakidetza Taldea

KAPITAL AURREKONTUA
PRESUPUESTO DE CAPITAL

Euro / Euros

INBERTSIOAK INVERSIONES		ENTITATEA ENTIDAD	KONTUA CUENTA	EPIGRAFEA EPIGRAFE
II. INBERTSIO UKIEZIN, MATERIAL, ONDASUN HIGIEZIN ETA BESTE BATZUEN GEHIKUNTZA AUMENTO DE INVERSIONES INTANGIBLES, MATERIALES, INMOBILIARIAS Y OTRAS				71.999.710
1.	IBILGETU UKIEZINA INMOVILIZADO INTANGIBLE			5.038.014
206	Aplikazio informatikoak Aplicaciones informáticas		5.038.014	
2.	IBILGETU MATERIALA INMOVILIZADO MATERIAL			66.961.696
211	Eraikuntzak Construcciones		5.350.000	
2110	Eraikuntzetako inbertsioak Inversiones en construcciones		5.350.000	
212	Instalazio teknikoak Instalaciones técnicas		2.297.310	
213	Makineria Maquinaria		4.380.000	
215	Bestelako instalazioak Otras instalaciones		550.000	
231	Ekoizpen-bidean diren eraikuntzak Construcciones en curso		39.779.400	
233	Makineria muntaian Maquinaria en montaje		14.604.986	
III. FINANTZA-INBERTSIOEN GEHIKUNTZA ETA ONDARE-TRESNEN GUTXITZEA AUMENTO DE INVERSIONES FINANCIERAS Y DISMINUCIÓN DE INSTRUMENTOS PATRIMONIO				3.100.000
2.	BESTELAKO FINANTZA-INBERTSIOAK OTRAS INVERSIONES FINANCIERAS			3.100.000
544	Pertsonalari emandako epe laburreko kredituak Créditos a corto plazo al personal		3.100.000	
INBERTSIOAK GUZTIRA TOTAL INVERSIONES				75.099.710

Euro / Euros

FINANTZAKETA FINANCIACION		ENTITATEA ENTIDAD	KONTUA CUENTA	EPIGRAFEA EPIGRAFE
I. USTIAPEN-JARDUERETAKO DIRU-FLUXU POSITIBOAK FLUJOS POSITIVOS DE EFECTIVO DE LAS ACTIVIDADES DE EXPLOTACIÓN				2.297.310
III. JASOKO DIREN TRANSFERENTZIAK, DIRU-LAGUNTZAK, DOHAINTZAK ETA LEGATUAK TRANSFERENCIAS, SUBVENCIONES, DONACIONES Y LEGADOS A RECIBIR				69.702.400
130	Kapitaleko diru-laguntza ofizialak Subvenciones oficiales de capital		69.702.400	
1300	Kapitaleko diru-laguntza ofizialak. EAeko Administrazio Publikoa Subvenciones oficiales de capital. Administración Pública de la CAE		69.702.400	
IV. ONDARE-TRESNEN GEHIKUNTZA ETA FINANTZA-INBERTSIOEN GUTXITZEA AUMENTO DE INSTRUMENTOS PATRIMONIO Y DISMINUCIÓN DE INVERSIONES FINANCIERAS				3.100.000
4.	BESTELAKO FINANTZA-INBERTSIOAK OTRAS INVERSIONES FINANCIERAS			3.100.000
544	Pertsonalari emandako epe laburreko kredituak Créditos a corto plazo al personal		3.100.000	
FINANTZAKETA GUZTIRA TOTAL FINANCIACIÓN				75.099.710

Grupo Osakidetza Taldea

USTIAPEN AURREKONTUA
PRESUPUESTO DE EXPLOTACION

Euro / Euros

GASTUAK GASTOS		ENTITATEA ENTIDAD	KONTUA CUENTA	EPIGRAFA EPIGRAFE
I.	PERTSONAL-GASTUAK GASTOS DE PERSONAL			1.979.067.747
1.	SOLDATAK, LANSARIAK ETA ANTZEKOAK SUELDOS, SALARIOS Y ASIMILADOS			1.553.272.839
640	Soldatak Sueldos y salarios		1.551.787.022	
6401	Zuzendaritza-kideen ordainsariak (156/2016 Dekretua) Retribuciones del personal directivo (Decreto 156/2016)		6.324.756	
6402	Funtzionarioen eta estatutupeko langileen ordainsariak Retribuciones de funcionarios y personal estatutario		1.532.083.227	
6404	Lan-legepeko langile finkoen ordainsariak Retribuciones de personal laboral fijo		9.414.727	
6407	Aldi baterako lan-legepeko langileen ordainsariak Retribuciones de personal laboral temporal		3.964.312	
641	Kalte-ordainak Indemnizaciones		434.857	
646	Konpentsazioa epaimahaietan parte hartzeagatik Compensación de asistencia a tribunales		1.050.960	
2.	KARGA SOZIALAK ETA BESTE BATZUK CARGAS SOCIALES Y OTROS			425.794.908
642	Enpresaren kargurako Gizarte Segurantzza Seguridad Social a cargo de la empresa		398.572.499	
643	Ekarpen definituko sistemetako epe luzeko lansariak Retribuciones a largo plazo mediante sistemas de aportación definida		22.520.871	
649	Bestelako gastu sozialak Otros gastos sociales		4.701.538	
6499	Bestelako gastu sozialak Otros gastos sociales		4.701.538	
II.	FUNTZIONAMENDU-GASTUAK GASTOS DE FUNCIONAMIENTO			921.502.128
1.	HORNIKUNTZAK APROVISIONAMIENTOS			747.663.243
600	Salgai-erosketak Compras de mercaderías		303.519.870	
6002	Farmazia-produktuak Productos farmacéuticos		303.519.870	
601	Lehengai-erosketak Compras de materias primas		311.198.721	
6010	Lehengaiak Materias primas		824.727	
6012	Kontsumoko osasun-materiala Material sanitario de consumo		285.225.340	
6013	Tresneria eta lanabes txikiak Instrumental y pequeño utillaje		4.177.497	
6014	Elikagaiak Productos alimenticios		2.836.993	
6015	Jantziak, lentzeria eta oinetakoak Vestuario, lencería y calzado		2.114.532	
6019	Bestelako lehengaiak Otras materias primas		16.019.632	
607	Beste enpresa edo profesional batzuek egindako lanak Trabajos y servicios realizados por otras empresas o profesionales		132.944.652	
6070	Beste enpresa batzuek egindako lanak Trabajos realizados por otras empresas		99.142.719	
6071	Profesionalek eta bestelako enpresek emandako laguntza-zerbitzuak Servicios asistenciales prestados por profesionales y otras empresas		30.650.319	

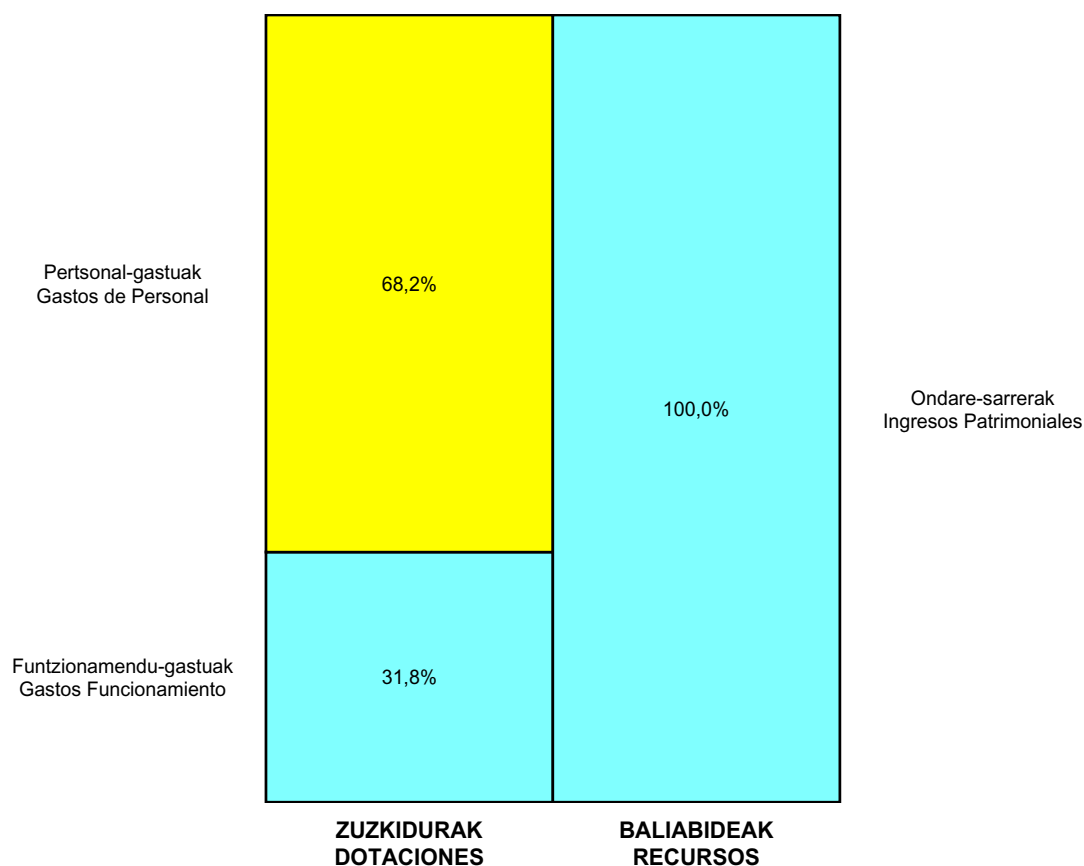
GASTUAK GASTOS		ENTITATEA ENTIDAD	KONTUA CUENTA	EPIGRAFEA EPIGRAFE
6079	Bestelako lanak eta zerbitzuak <i>Otros trabajos y servicios</i>		3.151.614	
2.	KANPOKO ZERBITZUAK <i>SERVICIOS EXTERIORES</i>			173.265.208
620	Ekitaldiko ikerketa- eta garapen-gastuak <i>Gastos en investigación y desarrollo del ejercicio</i>		12.985	
621	Errentamenduak eta kanonak <i>Arrendamientos y cánones</i>		9.890.234	
6210	Lurra eta ondasun naturalen errentamenduak <i>Arrendamientos de terrenos y bienes naturales</i>		9.589	
6211	Eraikuntzen errentamenduak <i>Arrendamientos de construcciones</i>		1.223.782	
6214	Makineria, tresneria, instalazio teknikoa eta bestelako instalazioen errentamenduak <i>Arrendamientos de maquinaria, utillaje, instalaciones técnicas y otras instalaciones</i>		2.444.554	
6215	Altzarien errentamenduak <i>Arrendamientos mobiliario</i>		141.214	
6216	Informazio prozesuetako ekipoen errentamenduak <i>Arrendamientos de equipos para procesos de información</i>		2.131.909	
6218	Bestelako ibilgetu materialaren errentamenduak <i>Arrendamientos de otro inmovilizado material</i>		1.330.737	
6219	Kanonak <i>Cánones</i>		2.608.449	
622	Konponketak eta kontserbazioa <i>Reparaciones y conservación</i>		87.131.355	
6220	Lurra eta ondasun naturalak <i>Terrenos y bienes naturales</i>		38.267	
6221	Eraikuntzak <i>Construcciones</i>		16.599.074	
6224	Makineria eta tresneria <i>Maquinaria y utillaje</i>		24.656.694	
6225	Instalazio teknikoa eta bestelako instalazioak <i>Instalaciones técnicas y otras instalaciones</i>		12.053.602	
6226	Altzariak <i>Mobiliario</i>		1.429.922	
6227	Informazio prozesuetako equipoak <i>Equipos para procesos de información</i>		30.102.845	
6229	Bestelako ibilgetu materiala <i>Otro inmovilizado material</i>		2.250.951	
623	Profesional independenteen zerbitzuak <i>Servicios de profesionales independientes</i>		1.765.213	
624	Garraioak <i>Transportes</i>		2.805.682	
625	Aseguru-primak <i>Primas de seguros</i>		6.365.259	
626	Banku-zerbitzuak eta antzekoak <i>Servicios bancarios y similares</i>		2.699	
627	Publizitatea, propaganda eta harreman publikoak <i>Publicidad, propaganda y relaciones públicas</i>		527.408	
6270	Publizitatea eta propaganda <i>Publicidad y propaganda</i>		508.647	
6271	Harreman publikoak <i>Relaciones públicas</i>		18.761	
628	Hornigaiak <i>Suministros</i>		34.800.216	
6280	Energia elektrikoa <i>Energía eléctrica</i>		29.187.746	
6281	Ura <i>Agua</i>		2.487.464	
6282	Gasa <i>Gas</i>		2.703.912	

GASTUAK GASTOS		ENTITATEA ENTIDAD	KONTUA CUENTA	EPIGRAFEA EPIGRAFE
6283	Erregaiak <i>Combustibles</i>		115.845	
6289	Bestelako hornidurak <i>Otros suministros</i>		305.249	
629	Bestelako zerbitzuak <i>Otros servicios</i>		29.964.157	
6290	Lokomozioa eta egonaldi-gastuak <i>Locomoción y gastos de estancia</i>		1.809.305	
6291	Bulegoko materiala <i>Material de oficina</i>		196.520	
6292	Komunikazio telefonikoak, informatikoak, telematikoak eta beste batzuk <i>Comunicaciones telefónicas, informáticas, telemáticas y otras</i>		12.112.975	
6293	Bestelako komunikazioak <i>Otras comunicaciones</i>		1.284.020	
6294	Prentsa, aldizkariak, liburuak eta bestelako argitalpenak <i>Prensa, revistas, libros y otras publicaciones</i>		52.308	
6295	Aplikazio informatikoen mantenimendua eta ustiapena <i>Mantenimiento y explotación de aplicaciones informáticas</i>		94.343	
6298	Osasun-zerbitzuak <i>Servicios sanitarios</i>		5.017.902	
6299	Bestelako hainbat zerbitzu <i>Otros servicios diversos</i>		9.396.784	
3.	TRIBUTUAK <i>TRIBUTOS</i>			531.176
631	Bestelako tributuak <i>Otros tributos</i>		531.176	
4.	KUDEAKETA ARRUNTEKO BESTELAKO GASTUAK <i>OTROS GASTOS DE GESTION CORRIENTE</i>			42.501
III.	GASTU FINANTZARIOAK <i>GASTOS FINANCIEROS</i>			236.191
2.	HIRUGARRENEKIKO ZORRENAK <i>POR DEUDAS CON TERCEROS</i>			236.191
662	Zorren interesak <i>Intereses de deudas</i>		165.086	
6624	Zorren interesak, bestelako enpresak <i>Intereses de deudas, otras empresas</i>		165.086	
669	Bestelako gastu finantzarioak <i>Otros gastos financieros</i>		71.105	
IV.	ENTITATEAK EMANGO DITUEN DIRU-LAGUNTZAK ETA EGINGO DITUEN TRANSFERENTZIAK <i>SUBVENCIONES A CONCEDER Y TRANSFERENCIAS A REALIZAR POR LA ENTIDAD</i>			4.402.997
652	Ustiapenerako diru-laguntzak, dohaintzak eta legatuak <i>Subvenciones, donaciones y legados a la explotación</i>		3.902.997	
6521	Ustiapenerako bestelako diru-laguntzak, dohaintzak eta legatuak <i>Otras subvenciones, donaciones y legados a la explotación</i>		3.902.997	
653	Kapitaleko diru-laguntzak, dohaintzak eta legatuak <i>Subvenciones, donaciones y legados de capital</i>		500.000	
6531	Kapitaleko bestelako diru-laguntzak, dohaintzak eta legatuak <i>Otras subvenciones, donaciones y legados de capital</i>		500.000	
VI.	USTIAPEN-JARDUERETAKO DIRU-FLUXU POSITIBOAK <i>FLUJOS POSITIVOS DE EFECTIVO DE LAS ACTIVIDADES DE EXPLOTACIÓN</i>			2.297.310
GASTUAK GUZTIRA <i>TOTAL GASTOS</i>				2.907.506.373

DIRU-SARRERAK INGRESOS		ENTITATEA ENTIDAD	KONTUA CUENTA	EPIGRAFEA EPIGRAFE
I.	NEGOZIO-ZIFRAREN ZENBATEKO GARBIA IMPORTE NETO DE LA CIFRA DE NEGOCIOS			2.900.690.305
2.	ZERBITZU-EMATEAK PRESTACIONES DE SERVICIOS			2.900.690.305
705	Zerbitzu-emateak eta errentamenduak Prestaciones de servicios y arrendamientos		2.900.690.305	
7050	Zerbitzu-emateak eta errentamenduak EAeko sektore publikoari Prestaciones de servicios y arrendamientos al Sector Público de la CAE		2.874.758.355	
7051	Zerbitzu-emateak eta errentamenduak beste batzuei Prestaciones de servicios y arrendamientos a otros		25.931.950	
II.	USTIAPENENKO BESTELAKO DIRU-SARRERAK OTROS INGRESOS DE EXPLOTACIÓN			5.800.402
752	Errentamenduen sarrerak Ingresos por arrendamientos		3.339.467	
759	Hainbat zerbitzuren sarrerak Ingresos por servicios diversos		2.460.935	
7590	Hainbat zerbitzuren sarrerak. EAeko sektore publikoa Ingresos por servicios diversos. Sector Público de la CAE		39.643	
7591	Bestelako hainbat zerbitzuren sarrerak Otros ingresos por servicios diversos		2.421.292	
IV.	USTIAPENENKO TRANSFERENTZIAK ETA DIRU-LAGUNTZAK TRANSFERENCIAS Y SUBVENCIONES DE EXPLOTACIÓN			1.015.666
740	Ustiapenerako diru-laguntzak, dohaintzak eta legatuak Subvenciones, donaciones y legados a la explotación		1.015.666	
7400	Ustiapenerako diru-laguntzak, dohaintzak eta legatuak. EAeko sektore publikoa Subvenciones, donaciones y legados a la explotación. Sector Público de la CAE		636.908	
7401	Bestelako diru-laguntzak, dohaintzak eta legatuak. EAeko sektore publikoa Otras subvenciones, donaciones y legados. Sector Público de la CAE		147.169	
7402	Ustiapenerako bestelako diru-laguntzak, dohaintzak eta legatuak Otras subvenciones, donaciones y legados a la explotación		231.589	
DIRU-SARRERAK GUZTIRA TOTAL INGRESOS				2.907.506.373

Grupo Osakidetza Taldea

AURREKONTU ADMINISTRATIBOA
PRESUPUESTO ADMINISTRATIVO



Euro / Euros

ZUZKIDURAK DOTACIONES	2019	BALIABIDEAK RECURSOS	2019
Pertsonal-gastuak <i>Gastos de Personal</i>	1.979.067.747	Gastu Arrunt. Transferentziak <i>Transferencias Gasto Corriente</i>	868.497
Funtzionamendu-gastuak <i>Gastos Funcionamiento</i>	921.502.128	Ondare-sarrerak <i>Ingresos Patrimoniales</i>	2.906.490.707
Gastu Finantzarioak <i>Gastos Financieros</i>	236.191	Kapital-transferentziak <i>Transferencias Capital</i>	69.849.569
Gastu Arrunt. Transferentziak <i>Transferencias Gasto Corriente</i>	3.902.997	Finantza-aktiboen Gutxitzea <i>Disminución Activos Financ.</i>	3.100.000
Inbertsio Errealak <i>Inversiones Reales</i>	71.999.710		
Kapital-transferentziak <i>Transferencias Capital</i>	500.000		
Finantza-aktiboen Gehikuntza <i>Aumento Activos Financieros</i>	3.100.000		
Guztira Total	2.980.308.773	Guztira Total	2.980.308.773

ARABA	%	GIPUZKOA	%	BIZKAIA	%	Lurraldekatu gabe <i>Sin Territorializar</i>	%	GUZTIRA TOTAL
490.952.450	16	843.075.419	28	1.568.379.952	53	77.900.952	3	2.980.308.773



Fundazioak Taldea
Grupo Fundaciones



Grupo Fundaciones - Fundazioen Taldea

KAPITAL AURREKONTUA
PRESUPUESTO DE CAPITAL

Euro / Euros

INBERTSIOAK INVERSIONES		ENTITATEA ENTIDAD	KONTUA CUENTA	EPIGRAFEA EPIGRAFE
II. INBERTSIO UKIEZIN, MATERIAL, ONDASUN HIGIEZIN ETA BESTE BATZUEN GEHIKUNTZA AUMENTO DE INVERSIONES INTANGIBLES, MATERIALES, INMOBILIARIAS Y OTRAS				525.090
1.	IBILGETU UKIEZINA INMOVILIZADO INTANGIBLE			61.200
	206 Aplikazio informatikoak Aplicaciones informáticas		61.200	
2.	IBILGETU MATERIALA INMOVILIZADO MATERIAL			463.890
	212 Instalazio teknikoak Instalaciones técnicas		20.000	
	213 Makineria Maquinaria		56.800	
	215 Bestelako instalazioak Otras instalaciones		13.500	
	216 Altzariak Mobiliario		20.000	
	217 Informazioa prozesatzeko ekipamenduak Equipos para procesos de información		169.220	
	219 Bestelako ibilgetu materiala Otro inmovilizado material		184.370	
INBERTSIOAK GUZTIRA TOTAL INVERSIONES				525.090

Euro / Euros

FINANTZAKETA FINANCIACION		ENTITATEA ENTIDAD	KONTUA CUENTA	EPIGRAFEA EPIGRAFE
III. JASOKO DIREN TRANSFERENTZIAK, DIRU-LAGUNTZAK, DOHAINTZAK ETA LEGATUAK TRANSFERENCIAS, SUBVENCIONES, DONACIONES Y LEGADOS A RECIBIR				525.090
	130 Kapitaleko diru-laguntza ofizialak Subvenciones oficiales de capital		525.090	
	1300 Kapitaleko diru-laguntza ofizialak. EAEko Administrazio Publikoa Subvenciones oficiales de capital. Administración Pública de la CAE		323.220	
	1301 Kapitaleko diru-laguntza ofizialak. Bestelako administrazio publikoak Subvenciones oficiales de capital. Otras Administraciones Públicas		201.870	
FINANTZAKETA GUZTIRA TOTAL FINANCIACION				525.090

Grupo Fundaciones - Fundazioen Taldea

USTIAPEN AURREKONTUA
PRESUPUESTO DE EXPLOTACION

Euro / Euros

GASTUAK GASTOS		ENTITATEA ENTIDAD	KONTUA CUENTA	EPIGRAFEA EPIGRAFE
I.	PERTSONAL-GASTUAK GASTOS DE PERSONAL			26.533.661
1.	SOLDATAK, LANSARIAK ETA ANTZEKOAK SUELDOS, SALARIOS Y ASIMILADOS			20.514.079
640	Soldatak Sueldos y salarios		20.514.079	
6401	Zuzendaritza-kideen ordainsariak (156/2016 Dekretua) Retribuciones del personal directivo (Decreto 156/2016)		527.912	
6406	Bestelako langileriaren ordainsariak Retribuciones de otro personal		18.596.332	
6407	Aldi baterako lan-legepeko langileen ordainsariak Retribuciones de personal laboral temporal		1.389.835	
2.	KARGA SOZIALAK ETA BESTE BATZUK CARGAS SOCIALES Y OTROS			6.019.582
642	Enpresaren kargurako Gizarte Segurantzza Seguridad Social a cargo de la empresa		5.784.861	
643	Ekarpene definituko sistemetako epe luzeko lansariak Retribuciones a largo plazo mediante sistemas de aportación definida		103.217	
649	Bestelako gastu sozialak Otros gastos sociales		131.504	
6490	Langileriaren prestakuntza eta hobekuntza Formación y perfeccionamiento del personal		106.155	
6499	Bestelako gastu sozialak Otros gastos sociales		25.349	
II.	FUNTZIONAMENDU-GASTUAK GASTOS DE FUNCIONAMIENTO			15.157.977
1.	HORNIKUNTZAK APROVISIONAMIENTOS			2.516.628
600	Salgai-erosketak Compras de mercaderías		254.481	
6000	Salgaiak Mercaderías		14.481	
6009	Bestelako salgaiak Otras mercaderías		240.000	
602	Bestelako hornikuntzen erosketak Compras de otros aprovisionamientos		457.851	
607	Beste enpresa edo profesional batzuek egindako lanak Trabajos y servicios realizados por otras empresas o profesionales		1.804.296	
6071	Profesionalek eta bestelako enpresek emandako laguntza-zerbitzuak Servicios asistenciales prestados por profesionales y otras empresas		1.804.296	
2.	KANPOKO ZERBITZUAK SERVICIOS EXTERIORES			12.626.408
621	Errentamenduak eta kanonak Arrendamientos y cánones		694.289	
6211	Eraikuntzen errentamenduak Arrendamientos de construcciones		204.216	
6212	Azpiegituren errentamenduak Arrendamientos de infraestructuras		422.602	
6218	Bestelako ibilgetu materialaren errentamenduak Arrendamientos de otro inmovilizado material		67.471	
622	Konponketak eta kontserbazioa Reparaciones y conservación		260.389	
6221	Eraikuntzak Construcciones		44.555	
6225	Instalazio teknikoak eta bestelako instalazioak Instalaciones técnicas y otras instalaciones		4.383	

GASTUAK GASTOS		ENTITATEA ENTIDAD	KONTUA CUENTA	EPIGRAFEA EPIGRAFE
6227	Informazio prozesuetako ekipoak <i>Equipos para procesos de información</i>		152.721	
6229	Bestelako ibilgetu materiala <i>Otro inmovilizado material</i>		58.730	
623	Profesional independenteen zerbitzuak <i>Servicios de profesionales independientes</i>		4.129.356	
624	Garraioak <i>Transportes</i>		61.736	
625	Aseguru-primak <i>Primas de seguros</i>		94.441	
626	Banku-zerbitzuak eta antzekoak <i>Servicios bancarios y similares</i>		1.807	
627	Publizitatea, propaganda eta harreman publikoak <i>Publicidad, propaganda y relaciones públicas</i>		3.875.884	
6270	Publizitatea eta propaganda <i>Publicidad y propaganda</i>		3.860.884	
6271	Harreman publikoak <i>Relaciones públicas</i>		15.000	
628	Hornigaiak <i>Suministros</i>		505.379	
6280	Energia elektrikoa <i>Energía eléctrica</i>		9.771	
6281	Ura <i>Agua</i>		2.094	
6282	Gasa <i>Gas</i>		192	
6283	Erregaiak <i>Combustibles</i>		34.627	
6289	Bestelako hornidurak <i>Otros suministros</i>		458.695	
629	Bestelako zerbitzuak <i>Otros servicios</i>		3.003.127	
6290	Lokomozioa eta egonaldi-gastuak <i>Locomoción y gastos de estancia</i>		686.812	
6291	Bulegoko materiala <i>Material de oficina</i>		83.130	
6292	Komunikazio telefonikoak, informatikoak, telematikoak eta beste batzuk <i>Comunicaciones telefónicas, informáticas, telemáticas y otras</i>		153.312	
6293	Bestelako komunikazioak <i>Otras comunicaciones</i>		2.100	
6294	Prentsa, aldizkariak, liburuak eta bestelako argitalpenak <i>Prensa, revistas, libros y otras publicaciones</i>		15.625	
6295	Aplikazio informatikoen mantenimendua eta ustiapena <i>Mantenimiento y explotación de aplicaciones informáticas</i>		143.663	
6296	Garbiketa eta higieena <i>Limpieza y aseo</i>		92.607	
6299	Bestelako hainbat zerbitzu <i>Otros servicios diversos</i>		1.825.878	
3.	TRIBUTUAK TRIBUTOS			14.941
630	Mozkinen gaineko zerga <i>Impuesto sobre beneficios</i>		941	
6300	Zerga korrientea <i>Impuesto corriente</i>		941	
634	Zeharkako zergen doikuntza negatiboak <i>Ajustes negativos en la imposición indirecta</i>		14.000	
6341	Aktibo korrienteko BEZaren doikuntza negatiboak <i>Ajustes negativos en IVA de activo corriente</i>		14.000	
III.	GASTU FINANTZARIOAK GASTOS FINANCIEROS			13.800

Euro / Euros

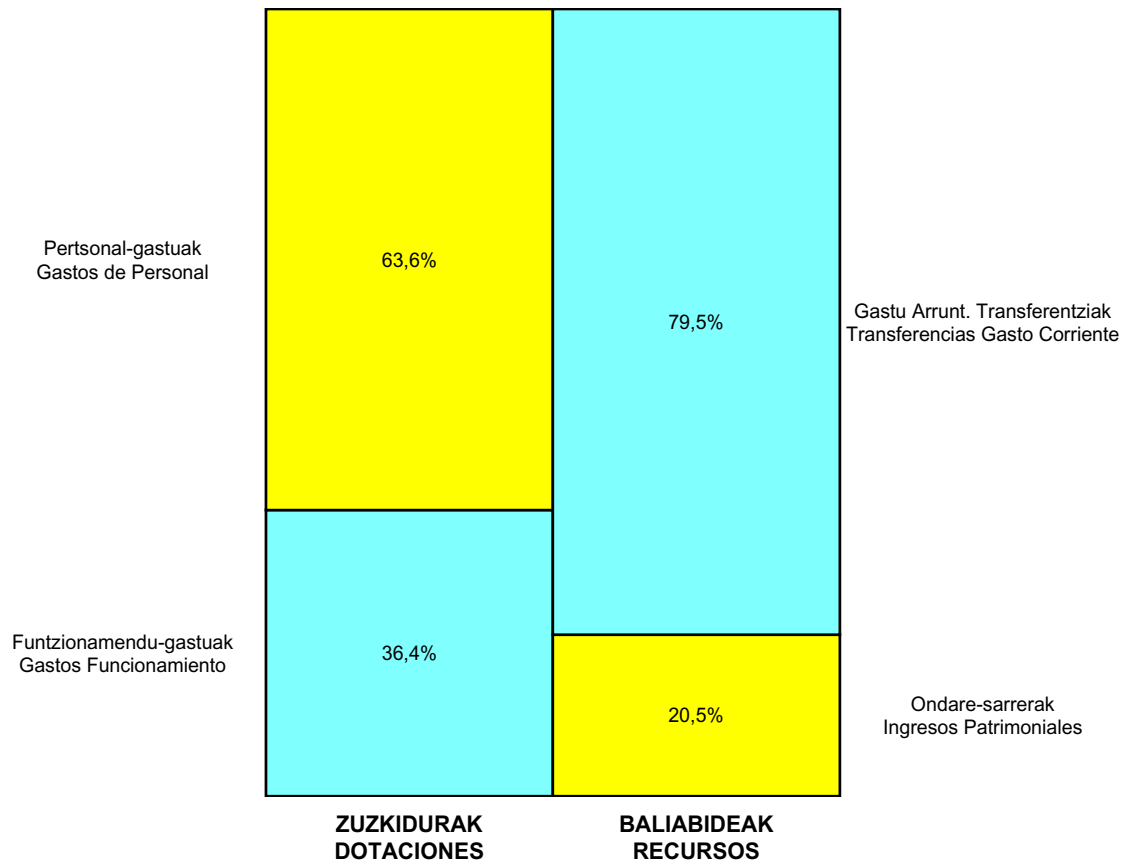
GASTUAK GASTOS		ENTITATEA ENTIDAD	KONTUA CUENTA	EPIGRAFEA EPIGRAFE
2.	HIRUGARRENEKIKO ZORRENAK POR DEUDAS CON TERCEROS			13.800
669	Bestelako gastu finantzarioak Otros gastos financieros		13.800	
IV.	ENTITATEAK EMANGO DITUEN DIRU-LAGUNTZAK ETA EGINGO DITUEN TRANSFERENTZIAK SUBVENCIONES A CONCEDER Y TRANSFERENCIAS A REALIZAR POR LA ENTIDAD			1.936.927
652	Ustiapenerako diru-laguntzak, dohaintzak eta legatuak Subvenciones, donaciones y legados a la explotación		1.936.927	
6521	Ustiapenerako bestelako diru-laguntzak, dohaintzak eta legatuak Otras subvenciones, donaciones y legados a la explotación		1.936.927	
GASTUAK GUZTIRA TOTAL GASTOS				43.642.365

Euro / Euros

DIRU-SARRERAK INGRESOS		ENTITATEA ENTIDAD	KONTUA CUENTA	EPIGRAFEA EPIGRAFE
I.	NEGOZIO-ZIFRAREN ZENBATEKO GARBIA IMPORTE NETO DE LA CIFRA DE NEGOCIOS			8.383.688
1.	SALMENTAK VENTAS			430.000
700	Salgai-salmentak Ventas de mercaderías		430.000	
7001	Salgai-salmentak beste batzuei Ventas de mercaderías a otros		430.000	
2.	ZERBITZU-EMATEAK PRESTACIONES DE SERVICIOS			7.953.688
705	Zerbitzu-emateak eta errentamenduak Prestaciones de servicios y arrendamientos		7.953.688	
7050	Zerbitzu-emateak eta errentamenduak EAEko sektore publikoari Prestaciones de servicios y arrendamientos al Sector Público de la CAE		5.205.669	
7051	Zerbitzu-emateak eta errentamenduak beste batzuei Prestaciones de servicios y arrendamientos a otros		2.748.019	
II.	USTIAPENEO BESTELAKO DIRU-SARRERAK OTROS INGRESOS DE EXPLOTACIÓN			566.456
753	Ustiatzeko lagatako jabetza industrialaren sarrerak Ingresos de propiedad industrial cedida en explotación		6.000	
759	Hainbat zerbitzuren sarrerak Ingresos por servicios diversos		560.456	
7591	Bestelako hainbat zerbitzuren sarrerak Otros ingresos por servicios diversos		560.456	
IV.	USTIAPENEO TRANSFERENTZIAK ETA DIRU-LAGUNTZAK TRANSFERENCIAS Y SUBVENCIONES DE EXPLOTACIÓN			34.692.221
740	Ustiapenerako diru-laguntzak, dohaintzak eta legatuak Subvenciones, donaciones y legados a la explotación		34.692.221	
7400	Ustiapenerako diru-laguntzak, dohaintzak eta legatuak. EAEko sektore publikoa Subvenciones, donaciones y legados a la explotación. Sector Público de la CAE		28.740.316	
7402	Ustiapenerako bestelako diru-laguntzak, dohaintzak eta legatuak Otras subvenciones, donaciones y legados a la explotación		5.951.905	
DIRU-SARRERAK GUZTIRA TOTAL INGRESOS				43.642.365

Grupo Fundaciones - Fundazioen Taldea

AURREKONTU ADMINISTRATIBOA
PRESUPUESTO ADMINISTRATIVO



Euro / Euros

ZUZKIDURAK DOTACIONES	2019	BALIABIDEAK RECURSOS	2019
Personal-gastuak Gastos de Personal	26.533.661	Gastu Arrunt. Transferentziak Transferencias Gasto Corriente	34.692.221
Funtzionamendu-gastuak Gastos Funcionamiento	15.157.977	Ondare-sarrerak Ingresos Patrimoniales	8.950.144
Gastu Finantzarioak Gastos Financieros	13.800	Kapital-transferentziak Transferencias Capital	525.090
Gastu Arrunt. Transferentziak Transferencias Gasto Corriente	1.936.927		
Inbertsio Errealak Inversiones Reales	525.090		
Guztira Total	44.167.455	Guztira Total	44.167.455

ARABA	%	GIPUZKOA	%	BIZKAIA	%	Lurraldekatu gabe Sin Territorializar	%	GUZTIRA TOTAL
16.946.256	38	11.456.341	26	14.664.539	33	1.100.319	2	44.167.455