



2022KO EUSKAL AUTONOMIA
ERKIDEGOKO AURREKONTU
OROKORRAK

PRESUPUESTOS GENERALES
DE LA COMUNIDAD AUTÓNOMA
DE EUSKADI 2022

LABURPENAK
RESÚMENES

EUSKO JAURLARITZA



GOBIERNO VASCO

EKONOMIA ETA OGASUN
SAILA

DEPARTAMENTO DE ECONOMÍA
Y HACIENDA

**2022KO EUSKAL AUTONOMIA
ERKIDEGOKO AURREKONTU
OROKORRAK**

**PRESUPUESTOS GENERALES
DE LA COMUNIDAD AUTÓNOMA
DE EUSKADI 2022**



Lan honen bibliografía-erregistroa Eusko Jaurlaritzako Liburutegi Nagusiaren katalogoan aurki daiteke:
https://www.katalogoak.euskadi.eus/cgi-bin_q81a/abnetclop?SUBC=VEJ/J0001

Un registro bibliográfico de esta obra puede consultarse en el catálogo de la Biblioteca General del Gobierno Vasco:
https://www.katalogoak.euskadi.eus/cgi-bin_q81a/abnetclop?SUBC=VEJ/J0001

Argitaraldia / Edición: 1.a, 2022ko urtarrila / 1a, enero 2022

© Euskal Autonomia Erkidegoko Administrazioa / Administración de la Comunidad Autónoma del País Vasco

Ekonomia eta Ogasun Saila / Departamento de Economía y Hacienda

Internet: www.euskadi.eus

Argitaratzailea / Edita: Eusko Jaurlaritzaren Argitalpen Zerbitzu Nagusia / Servicio Central de Publicaciones del Gobierno Vasco
Donostia-San Sebastián, 1 – 01010 Vitoria-Gasteiz

Aurkibidea / Índice :

| | |
|--|-----|
| ADMINISTRAZIO OROKORRAREN LABURPENAK <i>RESÚMENES DE LA ADMINISTRACIÓN GENERAL</i> | 6 |
| GASTU-LABURPENAK <i>RESÚMENES DE GASTOS</i> | 7 |
| Saillkapen Ekonomikoa <i>Clasificación Económica</i> | 8 |
| Saillkapen Organikoa <i>Clasificación Orgánica</i> | 18 |
| Saillkapen Funtzional <i>Clasificación Funcional</i> | 27 |
| Saillkapen Ekonomiko-Organikoa <i>Clasificación Económica-Orgánica</i> | 38 |
| Saillkapen Ekonomiko-Funtzionala <i>Clasificación Económica-Funcional</i> | 43 |
| Saillkapen Organiko-Ekonomikoa <i>Clasificación Orgánica-Económica</i> | 50 |
| Saillkapen Organiko-Funtzionala <i>Clasificación Orgánica-Funcional</i> | 86 |
| Saillkapen Organiko-Funtzional-Ekonomikoa <i>Clasificación Orgánica-Funcional-Económica</i> | 96 |
| Saillkapen Funtzional-Ekonomikoa <i>Clasificación Funcional-Económica</i> | 119 |
| Saillkapen Funtzional-Organikoa <i>Clasificación Funcional-Orgánica</i> | 146 |
| DIRU-SARREREN LABURPENAK <i>RESÚMENES DE INGRESOS</i> | 161 |
| Saillkapen Ekonomikoa <i>Clasificación Económica</i> | 162 |
| Saillkapen Organikoa <i>Clasificación Orgánica</i> | 168 |
| Saillkapen Ekonomiko-Organikoa <i>Clasificación Económica-Orgánica</i> | 170 |
| Saillkapen Organiko-Ekonomikoa <i>Clasificación Orgánica-Económica</i> | 173 |
| Saillkapen Organiko-Funtzional-Ekonomikoa <i>Clasificación Orgánica-Funcional-Económica</i> | 183 |
| FINANTZA-KONTUA <i>CUENTA FINANCIERA</i> | 192 |
| ORGANISMO AUTONOMOEN LABURPENAK <i>RESÚMENES DE LOS ORGANISMOS AUTÓNOMOS</i> | 195 |
| GASTU-LABURPENAK <i>RESÚMENES DE GASTOS</i> | 196 |
| DIRU-SARREREN LABURPENAK <i>RESÚMENES DE INGRESOS</i> | 199 |
| EAEko SEKTORE PUBLIKOKO PARTZUERGOEN LABURPENAK <i>RESÚMENES DE LOS CONSORCIOS DEL SECTOR PÚBLICO DE LA CAE</i> | 202 |


| | |
|--|-----|
| GASTU-LABURPENAK | |
| RESÚMENES DE GASTOS..... | 203 |
| DIRU-SARREREN LABURPENAK | |
| RESÚMENES DE INGRESOS | 206 |
| ZUZENBIDE PRIBATUKO ENTE PUBLIKOEN LABURPENAK | |
| RESÚMENES DE ENTES PÚBLICOS DE DERECHO PRIVADO | 209 |
| GASTU-LABURPENAK | |
| RESÚMENES DE GASTOS..... | 210 |
| DIRU-SARREREN LABURPENAK | |
| RESÚMENES DE INGRESOS | 213 |
| SOZIJETATE PUBLIKOEN LABURPENAK | |
| RESÚMENES DE SOCIEDADES PÚBLICAS..... | 216 |
| GASTU-LABURPENAK | |
| RESUMENES DE GASTOS..... | 217 |
| DIRU-SARREREN LABURPENAK | |
| RESÚMENES DE INGRESOS | 222 |
| FUNDAZIO PUBLIKOEN LABURPENAK | |
| RESÚMENES DE FUNDACIONES PÚBLICAS..... | 227 |
| GASTU-LABURPENAK | |
| RESÚMENES DE GASTOS..... | 228 |
| DIRU-SARREREN LABURPENAK | |
| RESÚMENES DE INGRESOS | 231 |



ADMINISTRAZIO OROKORRAREN LABURPENAK
RESÚMENES DE LA ADMINISTRACIÓN GENERAL



GASTU-LABURPENAK
RESÚMENES DE GASTOS



Sailkapen Ekonomikoa
Clasificación Económica

Administrazio Orokorra
Administración General

LABURPENA: KAPITULUA - GASTUAK
RESUMEN: CAPÍTULO - GASTOS

ORGANIKOA / ORGANICA

EKONOMIKOA / ECONOMICA

FUNTZIONALA / FUNCIONAL

| KAP. CAP. | | 2022 | %GUZT. %TOT. | 2021 | %GUZT. %TOT. | MILA / MILES | |
|--------------|---|---------------------|-----------------|---------------------|-----------------|---------------------|-------------|
| | | | | | | ALDEA DIFERENCIA | % |
| 1 | Personal-gastuak <i>Gastos de Personal</i> | 2.467.734,9 | 18,8 | 2.363.814,7 | 19,0 | 103.920,3 | 4,4 |
| 2 | Funtzionamendu-gastuak <i>Gastos de Funcionamiento</i> | 4.224.978,0 | 32,2 | 4.176.936,8 | 33,6 | 48.041,2 | 1,2 |
| 3 | Gastu finantzarioak <i>Gastos Financieros</i> | 190.512,0 | 1,5 | 215.515,7 | 1,7 | -25.003,7 | -11,6 |
| 4 | Eragiketa arruntetarako transferentziak eta dirulaguntzak <i>Transferencias y Subvenciones para Operaciones Corrientes</i> | 3.907.034,2 | 29,8 | 3.848.036,0 | 30,9 | 58.998,3 | 1,5 |
| | ERAGIKETA ARRUNTEN GUZTIZKOA TOTAL OPERACIONES CORRIENTES | 10.790.259,1 | 82,3 | 10.604.303,1 | 85,2 | 185.956,0 | 1,8 |
| 6 | Inbertsio errealak <i>Inversiones Reales</i> | 435.732,4 | 3,3 | 247.677,7 | 2,0 | 188.054,7 | 75,9 |
| 7 | Kapital-eragiketarako transferentziak eta dirulaguntzak <i>Transferencias y Subvenciones para Operaciones de Capital</i> | 990.706,7 | 7,6 | 770.281,3 | 6,2 | 220.425,5 | 28,6 |
| | KAPITAL ERAGIKETA EZ FINANTZARIOEN GUZTIZKOA TOTAL OPERACIONES DE CAPITAL NO FINANCIERAS | 1.426.439,1 | 10,9 | 1.017.958,9 | 8,2 | 408.480,2 | 40,1 |
| | ERAGIKETA EZ-FINANTZARIOEN GUZTIZKOA TOTAL OPERACIONES NO FINANCIERAS | 12.216.698,2 | 93,2 | 11.622.262,0 | 93,4 | 594.436,2 | 5,1 |
| 8 | Aktibo finantzarioen gehikuntza <i>Aumento de Activos Financieros</i> | 144.736,3 | 1,1 | 52.017,1 | 0,4 | 92.719,2 | 178,2 |
| 9 | Pasibo finantzarioen murrizketa <i>Disminución de Pasivos Financieros</i> | 746.365,5 | 5,7 | 768.085,8 | 6,2 | -21.720,3 | -2,8 |
| | KAPITAL ERAGIKETA FINANTZARIOEN GUZTIZKOA TOTAL OPERACIONES DE CAPITAL FINANCIERAS | 891.101,8 | 6,8 | 820.103,0 | 6,6 | 70.998,8 | 8,7 |
| | GUZTIRA TOTAL | 13.107.800,0 | 100,0 | 12.442.365,0 | 100,0 | 665.435,0 | 5,4 |

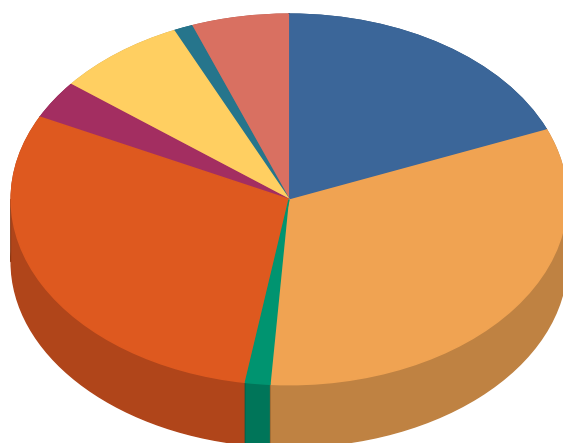
Administrazio Orokorra
Administración General

KAPITULUAK - GASTUAK
CAPÍTULOS - GASTOS

ORGANIKOA / ORGÁNICA

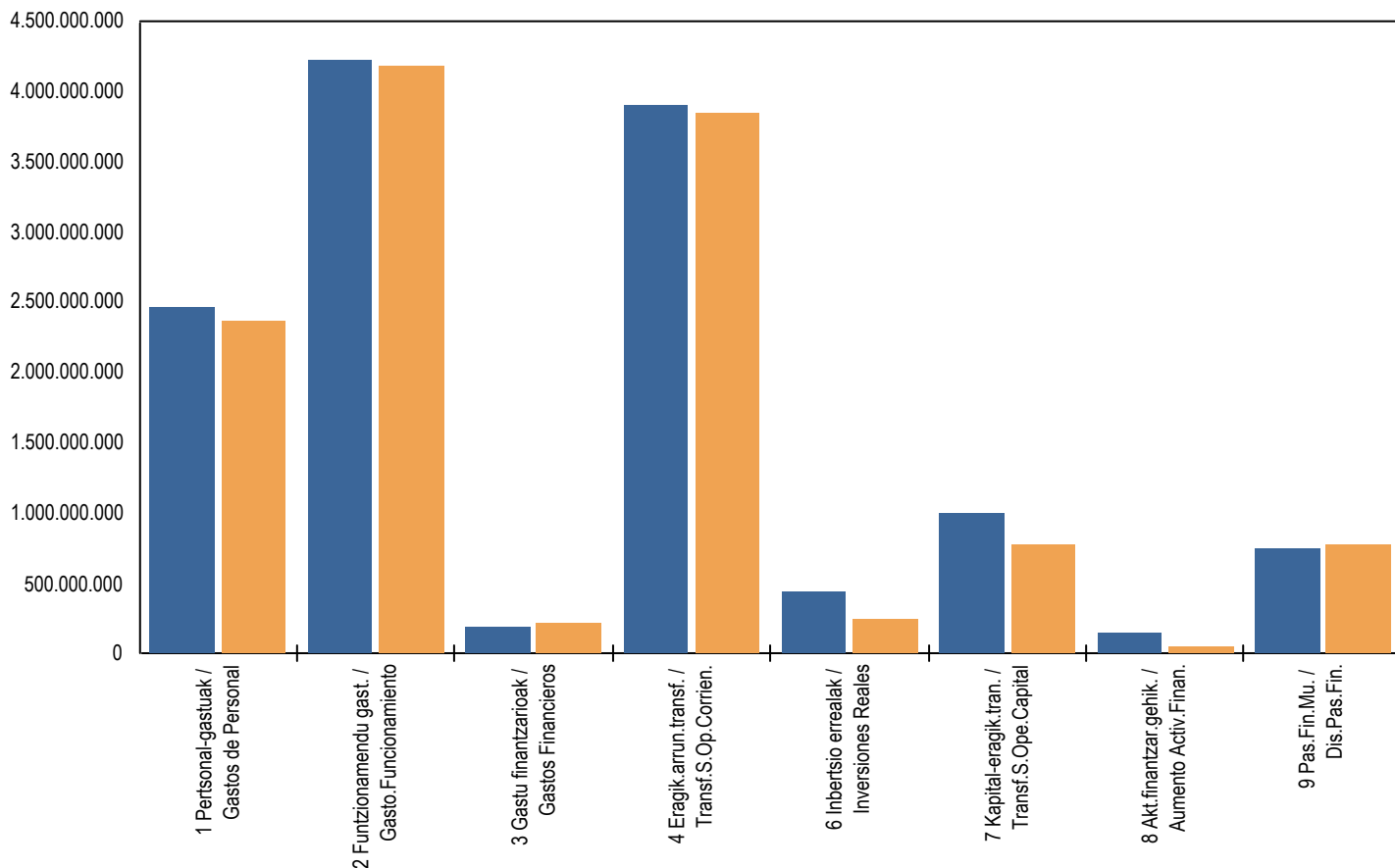
EKONOMIKOA / ECONÓMICA

FUNTZIONALA / FUNCIONAL



| | |
|---|---------------|
| 1 Pertsonal-gastuak / Gastos de Personal | 18,8% |
| 2 Funtzionamendu gast. / Gasto.Funcionamiento | 32,2% |
| 3 Gastu finantzariorak / Gastos Financieros | 1,5% |
| 4 Eragik.arrun.transf. / Transf.S.Op.Corrien. | 29,8% |
| 6 Inbertsio errealak / Inversiones Reales | 3,3% |
| 7 Kapital-eragik.tran. / Transf.S.Ope.Capital | 7,6% |
| 8 Akt.finantzar.gehik. / Aumento Activ.Finan. | 1,1% |
| 9 Pas.Fin.Mu. / Dis.Pas.Fin. | 5,7% |
| Total: | 100,0% |

2022 2021



Administrazio Orokorra
Administración General

LABURPENA: ARTIKULUA - GASTUAK
RESUMEN: ARTÍCULO - GASTOS

ORGANIKOA / ORGANICA

EKONOMIKOA / ECONOMICA

FUNTZIONALA / FUNCIONAL

| KAP. CAP. | ART. ART. | | MILA / MILES | | | | | |
|--------------|--------------|--|--------------------|-----------------|--------------------|-----------------|---------------------|--------------|
| | | | 2022 | %GUZT. %TOT. | 2021 | %GUZT. %TOT. | ALDEA DIFERENCIA | % |
| 1 | | PERTSONAL-GASTUAK GASTOS DE PERSONAL | 2.467.734,9 | 18,8 | 2.363.814,7 | 19,0 | 103.920,3 | 4,4 |
| 1 | 10 | Goi-kargudunak <i>Altos Cargos</i> | 14.139,9 | 0,1 | 13.707,8 | 0,1 | 432,1 | 3,2 |
| 1 | 11 | Behin-behineko langileak <i>Personal Eventual</i> | 6.622,7 | 0,1 | 6.544,0 | 0,1 | 78,7 | 1,2 |
| 1 | 12 | Funtzionarioak <i>Funcionarios</i> | 1.739.335,5 | 13,3 | 1.672.587,3 | 13,4 | 66.748,2 | 4,0 |
| 1 | 13 | Lan-kontratadunak <i>Laborales</i> | 130.773,7 | 1,0 | 129.294,5 | 1,0 | 1.479,3 | 1,1 |
| 1 | 14 | Bestelako langileak <i>Otro Personal</i> | 3.541,0 | 0,0 | 3.262,2 | 0,0 | 278,8 | 8,5 |
| 1 | 16 | Kuotak, prestazioak eta gastu sozialak <i>Cuotas, Prestaciones y Gastos Sociales</i> | 573.322,1 | 4,4 | 538.418,9 | 4,3 | 34.903,1 | 6,5 |
| 2 | | FUNTZIONAMENDU-GASTUAK GASTOS DE FUNCIONAMIENTO | 4.224.978,0 | 32,2 | 4.176.936,8 | 33,6 | 48.041,2 | 1,2 |
| 2 | 20 | Errentamenduak eta kanonak <i>Arrendamientos y cánones</i> | 34.175,6 | 0,3 | 31.543,5 | 0,3 | 2.632,1 | 8,3 |
| 2 | 21 | Konponketak, mantentze-lana eta kontserbazioa <i>Reparaciones, mantenimiento y conservación</i> | 161.366,6 | 1,2 | 143.920,9 | 1,2 | 17.445,8 | 12,1 |
| 2 | 22 | Bulegoko materiala, hornigaiak eta komunikazioak <i>Material de oficina, suministros y comunicaciones</i> | 100.066,2 | 0,8 | 92.438,1 | 0,7 | 7.628,1 | 8,3 |
| 2 | 23 | Hainbat gastu <i>Gastos diversos</i> | 65.638,9 | 0,5 | 55.863,6 | 0,4 | 9.775,3 | 17,5 |
| 2 | 24 | Bestelako enpresa eta profesionalen lanak <i>Trabajos realizados por otras empresas y profesio.</i> | 271.790,2 | 2,1 | 391.834,1 | 3,1 | -120.043,8 | -30,6 |
| 2 | 25 | Kanpoko zerbitzu sanitarioak <i>Servicios exteriores de carácter sanitario</i> | 3.591.940,4 | 27,4 | 3.461.336,7 | 27,8 | 130.603,7 | 3,8 |
| 3 | | GASTU FINANTZARIOAK GASTOS FINANCIEROS | 190.512,0 | 1,5 | 215.515,7 | 1,7 | -25.003,7 | -11,6 |
| 3 | 30 | Jesapenak eta antzeko beste jaulkipen batzuk <i>De empréstitos y otras emisiones análogas</i> | 126.371,6 | 1,0 | 141.010,9 | 1,1 | -14.639,4 | -10,4 |
| 3 | 33 | Bestelako entitateekin dauden zorrak <i>De deudas con otras entidades</i> | 57.015,0 | 0,4 | 74.380,7 | 0,6 | -17.365,6 | -23,3 |
| 3 | 34 | Bestelako gastu finantzarioak <i>Otros gastos financieros</i> | 7.125,4 | 0,1 | 124,1 | 0,0 | 7.001,3 | 5.641,6 |
| 4 | | ERAGIKETA ARRUNTETARAKO TRANSFERENTZIAK ETA DIRUL. TRANSFERENCIAS Y SUBVENCIONES PARA OPE. CORRIENTES | 3.907.034,2 | 29,8 | 3.848.036,0 | 30,9 | 58.998,3 | 1,5 |
| 4 | 40 | EAEko sektore publikoarentzat <i>Al sector público de la CAE</i> | 1.563.024,8 | 11,9 | 1.548.995,8 | 12,4 | 14.029,0 | 0,9 |
| 4 | 41 | EAEko administ. publiko beste entitateentzat (KSE) <i>A Otr. Entidad. Clasific. Admones. Públicas CAE (SEC)</i> | 417.884,6 | 3,2 | 404.441,8 | 3,3 | 13.442,8 | 3,3 |
| 4 | 42 | Foru-aldundientzat eta EAE.toki-entiteentzat <i>A Diputaciones Forales y Entidades Locales País V.</i> | 186.604,0 | 1,4 | 182.675,8 | 1,5 | 3.928,2 | 2,2 |
| 4 | 43 | Estatuko sektore publikoko entiteentzat <i>A Entidades del sector público del Estado</i> | 1.640,0 | 0,0 | 1.462,7 | 0,0 | 177,3 | 12,1 |
| 4 | 44 | Estatutik kanpokoentzat <i>Al exterior</i> | 1.627,5 | 0,0 | 1.420,0 | 0,0 | 207,5 | 14,6 |
| 4 | 45 | Enpresentzat, familientzat irabazi-asmorik gabeko <i>A empresas, familias, instit. sin fines lucro ISFL</i> | 1.736.253,3 | 13,2 | 1.709.039,9 | 13,7 | 27.213,5 | 1,6 |
| 6 | | INBERTSIO ERREALAK INVERSIONES REALES | 435.732,4 | 3,3 | 247.677,7 | 2,0 | 188.054,7 | 75,9 |
| 6 | 60 | Inbertsio ukiezinak <i>Inversiones intangibles</i> | 29.732,1 | 0,2 | 22.976,7 | 0,2 | 6.755,4 | 29,4 |
| 6 | 61 | Inbertsio materialak <i>Inversiones materiales</i> | 345.493,3 | 2,6 | 154.920,9 | 1,2 | 190.572,3 | 123,0 |
| 6 | 63 | Bestelako entiteentzat erakitako edo eskura.ak. <i>Activos construidos o adquir. para otras entidades</i> | 60.507,0 | 0,5 | 69.780,0 | 0,6 | -9.273,0 | -13,3 |
| 7 | | KAPITAL-ERAGIKETETARAKO TRANSFERENTZIAK ETA DIRUL. TRANSFERENCIAS Y SUBVENCIONES PARA OPE. CAPITAL | 990.706,7 | 7,6 | 770.281,3 | 6,2 | 220.425,5 | 28,6 |
| 7 | 70 | EAEko sektore publikoarentzat <i>Al sector público de la CAE</i> | 342.417,1 | 2,6 | 247.781,6 | 2,0 | 94.635,5 | 38,2 |

| MILA / MILES | | | | | | | | |
|--------------|--------------|--|---------------------|-----------------|---------------------|-----------------|---------------------|--------------|
| KAP. CAP. | ART. ART. | | 2022 | %GUZT. %TOT. | 2021 | %GUZT. %TOT. | ALDEA DIFERENCIA | % |
| 7 | 71 | EAEko administ. publiko sailk.beste ent. (KSE) <i>A Otr.Entidad.Clasific.Admones. Públicas CAE (SEC)</i> | 117.658,3 | 0,9 | 95.955,8 | 0,8 | 21.702,5 | 22,6 |
| 7 | 72 | Foru-aldundientzat eta Eus.Autonom.Erkid.toki ent. <i>A Diputaciones Forales y Entidades Locales País V.</i> | 112.760,3 | 0,9 | 51.972,5 | 0,4 | 60.787,7 | 117,0 |
| 7 | 73 | Estatuko sektore publikoko entitateentzat <i>A Entidades del sector público del Estado</i> | 3.705,8 | 0,0 | 3.220,7 | 0,0 | 485,1 | 15,1 |
| 7 | 75 | Enpresentzat, familientzat eta irabazi-asmorik gab <i>A empresas, familias, instit. sin fines lucro ISFL</i> | 414.165,3 | 3,2 | 371.350,7 | 3,0 | 42.814,7 | 11,5 |
| 8 | | AKTIBO FINANTZARIOEN GEHIKUNTZA AUMENTO DE ACTIVOS FINANCIEROS | 144.736,3 | 1,1 | 52.017,1 | 0,4 | 92.719,2 | 178,2 |
| 8 | 80 | EAEko sektore publikoko inbertsio finantzarioak <i>Inversio. financie. en el sector público de la CAE</i> | 118.633,4 | 0,9 | 23.825,0 | 0,2 | 94.808,4 | 397,9 |
| 8 | 81 | EAEko administ. publiko gisa inbertsio finant (KSE) <i>Inversiones financier. en Otr.E.Clas.AAPP.CAE(SEC)</i> | 5.750,0 | 0,0 | 6.300,0 | 0,1 | -550,0 | -8,7 |
| 8 | 82 | Bestelako inbertsio finantzarioak <i>Otras inversiones financieras</i> | 20.352,9 | 0,2 | 21.892,1 | 0,2 | -1.539,2 | -7,0 |
| 9 | | PASIBO FINANTZARIOEN MURRIZKETA DISMINUCIÓN DE PASIVOS FINANCIEROS | 746.365,5 | 5,7 | 768.085,8 | 6,2 | -21.720,3 | -2,8 |
| 9 | 90 | Jesapenak eta antzeko beste jaulkipen batzuk <i>Empréstitos y otras emisiones análogas</i> | 150.763,0 | 1,2 | 313.500,0 | 2,5 | -162.737,0 | -51,9 |
| 9 | 93 | Bestelako entitateekin dauden zorrak <i>Deudas con otras entidades</i> | 595.602,5 | 4,5 | 454.585,8 | 3,7 | 141.016,7 | 31,0 |
| | | GUZTIRA TOTAL | 13.107.800,0 | 100,0 | 12.442.365,0 | 100,0 | 665.435,0 | 5,4 |

Administrazio Orokorra
Administración General

LABURPENA: KONTZEPTUA - GASTUAK
RESUMEN: CONCEPTO - GASTOS

ORGANIKOA / ORGANICA

EKONOMIKOA / ECONOMICA

FUNTZIONALA / FUNCIONAL

| KAP. CAP. | ART. ART. | KON. CON. | | MILA / MILES | | | | | |
|--------------|--------------|--------------|--|--------------------|-----------------|--------------------|-----------------|---------------------|------------|
| | | | | 2022 | %GUZT. %TOT. | 2021 | %GUZT. %TOT. | ALDEA DIFERENCIA | % |
| 1 | | | PERTSONAL-GASTUAK GASTOS DE PERSONAL | 2.467.734,9 | 18,8 | 2.363.814,7 | 19,0 | 103.920,3 | 4,4 |
| 1 | 10 | | Goi-kargudunak Altos Cargos | 14.139,9 | 0,1 | 13.707,8 | 0,1 | 432,1 | 3,2 |
| 1 | 10 | 100 | Goi-kargudunen ordainsariak Retribuciones de Altos Cargos | 14.139,9 | 0,1 | 13.707,8 | 0,1 | 432,1 | 3,2 |
| 1 | 11 | | Behin-behineko langileak Personal Eventual | 6.622,7 | 0,1 | 6.544,0 | 0,1 | 78,7 | 1,2 |
| 1 | 11 | 110 | Behin-behineko langileen ordainsariak Retribuciones del personal eventual | 6.622,7 | 0,1 | 6.544,0 | 0,1 | 78,7 | 1,2 |
| 1 | 12 | | Funtzionarioak Funcionarios | 1.739.335,5 | 13,3 | 1.672.587,3 | 13,4 | 66.748,2 | 4,0 |
| 1 | 12 | 120 | Funtzionarioen ordainsariak Retribuciones de funcionarios | 1.268.830,8 | 9,7 | 1.219.867,1 | 9,8 | 48.963,7 | 4,0 |
| 1 | 12 | 121 | Ertzaintzako ordainsariak Retribuciones Ertzaintza | 352.174,7 | 2,7 | 344.586,5 | 2,8 | 7.588,1 | 2,2 |
| 1 | 12 | 122 | Funtzionarioak ordezk. dituzten langileen ordains. Retribuc.del personal que sustituye a funcionarios | 113.134,8 | 0,9 | 105.924,8 | 0,9 | 7.210,0 | 6,8 |
| 1 | 12 | 123 | Zeregin-pilaketetako bitarteko funtzionarioen ord. Retribuci. funcionario interino acumulación tareas | 5.195,2 | 0,0 | 2.208,8 | 0,0 | 2.986,4 | 135,2 |
| 1 | 13 | | Lan-kontratudunak Laborales | 130.773,7 | 1,0 | 129.294,5 | 1,0 | 1.479,3 | 1,1 |
| 1 | 13 | 130 | Langile lan-kontratudun finkoen ordainsariak Retribuciones del personal laboral fijo | 104.639,9 | 0,8 | 104.145,7 | 0,8 | 494,3 | 0,5 |
| 1 | 13 | 131 | Aldi baterako langile lan-kontratudunen ordainsar. Retribuciones del personal laboral temporal | 12.515,1 | 0,1 | 12.095,1 | 0,1 | 420,0 | 3,5 |
| 1 | 13 | 132 | Langile lan-kontratudunak ordezkatz.langileen or. Retr.del personal que sustituye a personal laboral | 13.618,7 | 0,1 | 13.053,7 | 0,1 | 565,0 | 4,3 |
| 1 | 14 | | Bestelako langileak Otro Personal | 3.541,0 | 0,0 | 3.262,2 | 0,0 | 278,8 | 8,5 |
| 1 | 14 | 140 | Bestelako langileen ordainsariak Retribuciones de otro personal | 3.541,0 | 0,0 | 3.262,2 | 0,0 | 278,8 | 8,5 |
| 1 | 16 | | Kuotak, prestazioak eta gastu sozialak Cuotas, Prestaciones y Gastos Sociales | 573.322,1 | 4,4 | 538.418,9 | 4,3 | 34.903,1 | 6,5 |
| 1 | 16 | 160 | Entitatearen konturako kotizazio sozialak Cotizaciones sociales a cargo de la entidad | 500.691,6 | 3,8 | 478.389,1 | 3,8 | 22.302,5 | 4,7 |
| 1 | 16 | 161 | Kalte-ordainak, gizarte-prestazioak Indemnizaciones, Prestaciones Sociales | 55.033,0 | 0,4 | 43.429,3 | 0,3 | 11.603,7 | 26,7 |
| 1 | 16 | 162 | Bestelako gastu sozialak Otros gastos sociales | 17.597,5 | 0,1 | 16.600,5 | 0,1 | 997,0 | 6,0 |
| 2 | | | FUNTZIONAMENDU-GASTUAK GASTOS DE FUNCIONAMIENTO | 4.224.978,0 | 32,2 | 4.176.936,8 | 33,6 | 48.041,2 | 1,2 |
| 2 | 20 | | Errentamenduak eta kanonak Arrendamientos y cánones | 34.175,6 | 0,3 | 31.543,5 | 0,3 | 2.632,1 | 8,3 |
| 2 | 20 | 200 | Lurra eta ondasun naturalak Terrenos y bienes naturales | 3,0 | 0,0 | 3,0 | 0,0 | 0,0 | 0,0 |
| 2 | 20 | 201 | Eraikuntzak Construcciones | 2.113,1 | 0,0 | 706,8 | 0,0 | 1.406,3 | 199,0 |
| 2 | 20 | 204 | Makineria, lanabesak, instalazio teknikoak eta bes Maquinaria, utillaje, instalaciones técnicas y otr | 349,3 | 0,0 | 345,5 | 0,0 | 3,8 | 1,1 |
| 2 | 20 | 205 | Altzariak Mobiliario | 933,6 | 0,0 | 940,4 | 0,0 | -6,8 | -0,7 |
| 2 | 20 | 206 | Informazioa prozesatzeko ekipamend.eta aplika.inf. Equipos para procesos de información y Aplica.Inf. | 17.155,7 | 0,1 | 16.380,4 | 0,1 | 775,2 | 4,7 |
| 2 | 20 | 207 | Garraio-elementuak eta bestelako ibilgetu material Elementos de transporte y otro inmovilizado mater. | 12.129,8 | 0,1 | 11.692,3 | 0,1 | 437,5 | 3,7 |
| 2 | 20 | 208 | Kanonak Cánones | 1.491,1 | 0,0 | 1.475,1 | 0,0 | 16,1 | 1,1 |
| 2 | 21 | | Konponketak, mantentze-lana eta kontserbazioa Reparaciones, mantenimiento y conservación | 161.366,6 | 1,2 | 143.920,9 | 1,2 | 17.445,8 | 12,1 |
| 2 | 21 | 211 | Eraikuntzak Construcciones | 13.782,7 | 0,1 | 12.828,4 | 0,1 | 954,2 | 7,4 |

MILA / MILES

| KAP. CAP. | ART. ART. | KON CON. | | 2022 | %GUZT. %TOT. | 2021 | %GUZT. %TOT. | ALDEA DIFERENCIA | % |
|--------------|--------------|-------------|---|------------------|-----------------|------------------|-----------------|---------------------|--------------|
| 2 | 21 | 212 | Azpiegiturak <i>Infraestructuras</i> | 2.494,0 | 0,0 | 1.303,0 | 0,0 | 1.191,0 | 91,4 |
| 2 | 21 | 213 | Ondare historikoko ondasunak <i>Bienes del patrimonio histórico</i> | 120,0 | 0,0 | 120,0 | 0,0 | 0,0 | 0,0 |
| 2 | 21 | 214 | Makineria eta lanabesak <i>Maquinaria y utillaje</i> | 2.510,8 | 0,0 | 1.579,3 | 0,0 | 931,5 | 59,0 |
| 2 | 21 | 215 | Instalazio teknikoak eta bestelako instalazioak <i>Instalaciones técnicas y otras instalaciones</i> | 15.256,9 | 0,1 | 12.266,6 | 0,1 | 2.990,3 | 24,4 |
| 2 | 21 | 216 | Altzariak <i>Mobiliario</i> | 1.459,6 | 0,0 | 1.370,8 | 0,0 | 88,9 | 6,5 |
| 2 | 21 | 217 | Informazioa prozesatzeko ekipamenduak eta aplikazi <i>Equipos para procesos de información y aplica.Inf.</i> | 122.516,9 | 0,9 | 111.239,5 | 0,9 | 11.277,4 | 10,1 |
| 2 | 21 | 218 | Garraio-elementuak eta bestelako ibilgetu material <i>Elementos de transporte y otro inmovilizado mater.</i> | 3.225,7 | 0,0 | 3.213,2 | 0,0 | 12,4 | 0,4 |
| 2 | 22 | | Bulegoko materiala, hornigaiak eta komunikazioak <i>Material de oficina, suministros y comunicaciones</i> | 100.066,2 | 0,8 | 92.438,1 | 0,7 | 7.628,1 | 8,3 |
| 2 | 22 | 220 | Bulegoko materiala, prentsa, aldizkariak, etab. <i>Material de oficina, prensa, revistas, etc.</i> | 3.901,3 | 0,0 | 3.682,1 | 0,0 | 219,2 | 6,0 |
| 2 | 22 | 221 | Hornigaiak <i>Suministros</i> | 75.438,1 | 0,6 | 66.587,9 | 0,5 | 8.850,2 | 13,3 |
| 2 | 22 | 222 | Komunikazioak <i>Comunicaciones</i> | 20.726,9 | 0,2 | 22.168,1 | 0,2 | -1.441,2 | -6,5 |
| 2 | 23 | | Hainbat gastu <i>Gastos diversos</i> | 65.638,9 | 0,5 | 55.863,6 | 0,4 | 9.775,3 | 17,5 |
| 2 | 23 | 230 | Garraioak <i>Transportes</i> | 5.005,5 | 0,0 | 1.651,1 | 0,0 | 3.354,4 | 203,2 |
| 2 | 23 | 231 | Lokomozioa eta egonaldi-gastuak <i>Locomoción y gastos de estancia</i> | 4.663,2 | 0,0 | 3.885,3 | 0,0 | 777,8 | 20,0 |
| 2 | 23 | 232 | Zerbitzuaren ondoriozko kalte-ordainak <i>Indemnizaciones por razón del servicio</i> | 3.357,0 | 0,0 | 3.764,3 | 0,0 | -407,3 | -10,8 |
| 2 | 23 | 233 | Aseguru-primak <i>Primas de seguros</i> | 6.674,5 | 0,1 | 4.745,0 | 0,0 | 1.929,5 | 40,7 |
| 2 | 23 | 234 | Tributuak <i>Tributos</i> | 5.821,0 | 0,0 | 5.520,1 | 0,0 | 300,9 | 5,5 |
| 2 | 23 | 235 | Komunikazio instituzionala, publizitatea eta harr. <i>Comunicación institucional, publicidad y relac.púb</i> | 13.258,8 | 0,1 | 9.726,4 | 0,1 | 3.532,4 | 36,3 |
| 2 | 23 | 236 | Juridikoak eta azietakoak, eta epai eta akordio <i>Jurídicos, contenciosos, indemnizaciones por sent.</i> | 2.506,0 | 0,0 | 2.450,7 | 0,0 | 55,3 | 2,3 |
| 2 | 23 | 237 | Bilerak, konferentziak eta ikastaroak <i>Reuniones, conferencias y cursos</i> | 7.018,8 | 0,1 | 7.445,8 | 0,1 | -427,0 | -5,7 |
| 2 | 23 | 238 | Gastu erreserbatuak <i>Gastos reservados</i> | 250,0 | 0,0 | 250,0 | 0,0 | 0,0 | 0,0 |
| 2 | 23 | 239 | Bestelako hainbat gastu <i>Otros gastos diversos</i> | 17.084,2 | 0,1 | 16.424,9 | 0,1 | 659,3 | 4,0 |
| 2 | 24 | | Bestelako enpresa eta profesionalen lanak <i>Trabajos realizados por otras empresas y profesio.</i> | 271.790,2 | 2,1 | 391.834,1 | 3,1 | -120.043,8 | -30,6 |
| 2 | 24 | 240 | Garbiketa eta txukunketa <i>Limpieza y aseo</i> | 51.021,4 | 0,4 | 51.903,2 | 0,4 | -881,9 | -1,7 |
| 2 | 24 | 241 | Segurtasuna <i>Seguridad</i> | 21.851,8 | 0,2 | 21.636,5 | 0,2 | 215,3 | 1,0 |
| 2 | 24 | 242 | Argitalpenen edizioa eta banaketa <i>Edición y distribución de publicaciones</i> | 1.321,4 | 0,0 | 1.443,9 | 0,0 | -122,5 | -8,5 |
| 2 | 24 | 243 | Banku-zerbitzuak eta antzekoak <i>Servicios bancarios y similares</i> | 23,2 | 0,0 | 11,8 | 0,0 | 11,3 | 95,5 |
| 2 | 24 | 244 | Profesional independenteen azterlanak, lan teknik. <i>Estudios, trabajos técnicos y servicios de profesi</i> | 110.469,5 | 0,8 | 240.117,1 | 1,9 | -129.647,6 | -54,0 |
| 2 | 24 | 245 | Kontabilitate nazionalen gizarte-prestaziotzat h. <i>Otros servicios considerados prestaciones sociales</i> | 87.103,1 | 0,7 | 76.721,5 | 0,6 | 10.381,6 | 13,5 |
| 2 | 25 | | Kanpoko zerbitzu sanitarioak <i>Servicios exteriores de carácter sanitario</i> | 3.591.940,4 | 27,4 | 3.461.336,7 | 27,8 | 130.603,7 | 3,8 |
| 2 | 25 | 250 | Programa-kontratua: Osakidetza eta Osatek SA <i>Contrato Programa Osakidetza y Osatek, SA</i> | 3.363.368,3 | 25,7 | 3.216.766,6 | 25,9 | 146.601,7 | 4,6 |
| 2 | 25 | 251 | Itun sanitarioak <i>Conciertos Sanitarios</i> | 228.427,2 | 1,7 | 244.454,1 | 2,0 | -16.027,0 | -6,6 |
| 2 | 25 | 252 | Kanpoko bestelako zerbitzu sanitarioak <i>Otros servicios exteriores de carácter sanitario</i> | 145,0 | 0,0 | 116,0 | 0,0 | 29,0 | 25,0 |
| 3 | | | GASTU FINANTZARIOAK GASTOS FINANCIEROS | 190.512,0 | 1,5 | 215.515,7 | 1,7 | -25.003,7 | -11,6 |
| 3 | 30 | | Jesapenak eta antzeko beste jaulkipen batzuk <i>De empréstitos y otras emisiones análogas</i> | 126.371,6 | 1,0 | 141.010,9 | 1,1 | -14.639,4 | -10,4 |
| 3 | 30 | 300 | Obligazio-bonuetan adierazitako zor publikoak.int. <i>Intereses de deuda pública: obligaciones y bonos</i> | 113.322,5 | 0,9 | 123.997,0 | 1,0 | -10.674,5 | -8,6 |

MILA / MILES


| KAP. CAP. | ART. ART. | KON CON. | | 2022 | %GUZT. %TOT. | 2021 | %GUZT. %TOT. | ALDEA DIFERENCIA | % |
|-----------|-----------|----------|--|--------------------|--------------|--------------------|--------------|------------------|-------------|
| 3 | 30 | 302 | Jaulkipen-, aldaketa-, ezerezte- eta prima-gastuak <i>Gastos de emisión, modificación, cancelación y pr.</i> | 13.049,0 | 0,1 | 17.013,9 | 0,1 | -3.964,9 | -23,3 |
| 3 | 33 | | Bestelako entitateekin dauden zorrak <i>Deudas con otras entidades</i> | 57.015,0 | 0,4 | 74.380,7 | 0,6 | -17.365,6 | -23,3 |
| 3 | 33 | 330 | Maileguen interesak <i>Intereses de préstamos</i> | 57.015,0 | 0,4 | 74.380,7 | 0,6 | -17.365,6 | -23,3 |
| 3 | 34 | | Bestelako gastu finantzarioak <i>Otros gastos financieros</i> | 7.125,4 | 0,1 | 124,1 | 0,0 | 7.001,3 | 5.641,6 |
| 3 | 34 | 340 | Bestelako gastu finantzarioak <i>Otros gastos financieros</i> | 7.125,4 | 0,1 | 124,1 | 0,0 | 7.001,3 | 5.641,6 |
| 4 | | | ERAGIKETA ARRUNTETARAKO TRANSFERENTZIAK ETA DIRUL. TRANSFERENCIAS Y SUBVENCIONES PARA OPE. CORRIENTES | 3.907.034,2 | 29,8 | 3.848.036,0 | 30,9 | 58.998,3 | 1,5 |
| 4 | 40 | | EAEko sektore publikoarentzat <i>Al sector público de la CAE</i> | 1.563.024,8 | 11,9 | 1.548.995,8 | 12,4 | 14.029,0 | 0,9 |
| 4 | 40 | 401 | Organismo autonomoentzat <i>A Organismos Autónomos</i> | 999.362,6 | 7,6 | 1.021.145,8 | 8,2 | -21.783,3 | -2,1 |
| 4 | 40 | 402 | Zuzenbide pribatuko ente publikoentzat <i>A Entes Públicos de derecho privado</i> | 330.764,9 | 2,5 | 302.673,6 | 2,4 | 28.091,3 | 9,3 |
| 4 | 40 | 403 | Sozietate publikoentzat <i>A Sociedades Públicas</i> | 138.036,0 | 1,1 | 134.917,6 | 1,1 | 3.118,4 | 2,3 |
| 4 | 40 | 404 | EAEko sektore publikoko fundazioentzat <i>A Fundaciones del sector público de la CAE</i> | 35.359,0 | 0,3 | 32.002,2 | 0,3 | 3.356,8 | 10,5 |
| 4 | 40 | 405 | EAEko sektore publikoko partzuergoentzat <i>A Consorcios del sector público de la CAE</i> | 59.502,4 | 0,5 | 58.256,6 | 0,5 | 1.245,9 | 2,1 |
| 4 | 41 | | EAEko administ. publiko beste entitateentzat (KSE) <i>A Otr. Entidad. Clasific. Admones. Públicas CAE (SEC)</i> | 417.884,6 | 3,2 | 404.441,8 | 3,3 | 13.442,8 | 3,3 |
| 4 | 41 | 410 | UPV/EHU Euskal Herriko Unibertsitateentzat <i>A la Universidad del País Vasco UPV/EHU</i> | 331.126,8 | 2,5 | 325.590,4 | 2,6 | 5.536,4 | 1,7 |
| 4 | 41 | 411 | EAEko sektore publikoaren partaidetza duten eta EA <i>A empresas participadas por sector público de CAE</i> | 2.136,0 | 0,0 | 2.136,0 | 0,0 | 0,0 | 0,0 |
| 4 | 41 | 412 | Bestelako entitateentzat <i>A otras entidades</i> | 84.621,8 | 0,6 | 76.715,4 | 0,6 | 7.906,4 | 10,3 |
| 4 | 42 | | Foru-aldundientzat eta EAE toki-entitateentzat <i>A Diputaciones Forales y Entidades Locales País V.</i> | 186.604,0 | 1,4 | 182.675,8 | 1,5 | 3.928,2 | 2,2 |
| 4 | 42 | 420 | Foru-aldundientzat <i>A Diputaciones Forales</i> | 113.832,3 | 0,9 | 110.635,5 | 0,9 | 3.196,8 | 2,9 |
| 4 | 42 | 421 | Euskal Autonomia Erkidegoko toki-entitateentzat <i>A Entidades Locales del País Vasco</i> | 72.771,7 | 0,6 | 72.040,3 | 0,6 | 731,4 | 1,0 |
| 4 | 43 | | Estatuko sektore publikoko entitateentzat <i>A Entidades del sector público del Estado</i> | 1.640,0 | 0,0 | 1.462,7 | 0,0 | 177,3 | 12,1 |
| 4 | 43 | 430 | Estatuko Administrazio Zentralarentzat <i>A la Administración Central del Estado</i> | 990,0 | 0,0 | 677,7 | 0,0 | 312,3 | 46,1 |
| 4 | 43 | 439 | Bestelako entitateentzat <i>A otras entidades</i> | 650,0 | 0,0 | 785,0 | 0,0 | -135,0 | -17,2 |
| 4 | 44 | | Estatutik kanpokoentzat <i>Al exterior</i> | 1.627,5 | 0,0 | 1.420,0 | 0,0 | 207,5 | 14,6 |
| 4 | 44 | 440 | Kanpo-sektore publikoarentzat <i>Al sector público exterior</i> | 1.210,0 | 0,0 | 1.210,0 | 0,0 | 0,0 | 0,0 |
| 4 | 44 | 441 | Kanpo-sektore pribatuarentzat <i>Al sector privado exterior</i> | 417,5 | 0,0 | 210,0 | 0,0 | 207,5 | 98,8 |
| 4 | 45 | | Enpresentzat, familientzat irabazi-asmorik gabeko <i>A empresas, familias, instit. sin fines lucro ISFL</i> | 1.736.253,3 | 13,2 | 1.709.039,9 | 13,7 | 27.213,5 | 1,6 |
| 4 | 45 | 450 | Enpresentzat <i>A empresas</i> | 73.563,3 | 0,6 | 77.740,3 | 0,6 | -4.177,0 | -5,4 |
| 4 | 45 | 451 | Familientzat <i>A familias</i> | 731.111,0 | 5,6 | 734.269,9 | 5,9 | -3.158,9 | -0,4 |
| 4 | 45 | 452 | Irabazi-asmorik gabeko erakundeentzat <i>A instituciones sin fines de lucro</i> | 159.764,4 | 1,2 | 140.475,4 | 1,1 | 19.289,0 | 13,7 |
| 4 | 45 | 453 | Hezkuntza-itunak eta irakask.doakoa izat.best.lag. <i>Conciertos educativos y ayudas gratuidad enseñanza</i> | 751.451,3 | 5,7 | 739.148,7 | 5,9 | 12.302,6 | 1,7 |
| 4 | 45 | 454 | Gauzazko bestelako gizarte-transferentziak <i>Otras transferencias sociales en especie</i> | 20.363,3 | 0,2 | 17.405,6 | 0,1 | 2.957,8 | 17,0 |
| 6 | | | INBERTSIO ERREALAK INVERSIONES REALES | 435.732,4 | 3,3 | 247.677,7 | 2,0 | 188.054,7 | 75,9 |
| 6 | 60 | | Inbertsio ukiezinak <i>Inversiones intangibles</i> | 29.732,1 | 0,2 | 22.976,7 | 0,2 | 6.755,4 | 29,4 |
| 6 | 60 | 600 | Jabetza industrial eta intelektuala <i>Propiedad industrial e intelectual</i> | 75,0 | 0,0 | 15,0 | 0,0 | 60,0 | 400,0 |
| 6 | 60 | 601 | Aplikazio informatikoak <i>Aplicaciones informáticas</i> | 28.968,4 | 0,2 | 22.487,2 | 0,2 | 6.481,2 | 28,8 |
| 6 | 60 | 602 | Lagatako aktib. errentam.-erregimenean aktib.inbe. <i>Inversiones sobre activos arrendados o cedidos</i> | 214,0 | 0,0 | 0,0 | 0,0 | 214,0 | --- |

MILA / MILES

| KAP. CAP. | ART. ART. | KON CON. | | 2022 | %GUZT. %TOT. | 2021 | %GUZT. %TOT. | ALDEA DIFERENCIA | % |
|-----------|-----------|----------|---|------------------|--------------|------------------|--------------|------------------|--------------|
| 6 | 60 | 609 | Bestelako ibilgetu ukiezina <i>Otro inmovilizado intangible</i> | 474,7 | 0,0 | 474,6 | 0,0 | 0,2 | 0,0 |
| 6 | 61 | | Inbertsio materialak <i>Inversiones materiales</i> | 345.493,3 | 2,6 | 154.920,9 | 1,2 | 190.572,3 | 123,0 |
| 6 | 61 | 610 | Lurrak eta ondasun naturalak <i>Terrenos y bienes naturales</i> | 7.120,8 | 0,1 | 4.687,0 | 0,0 | 2.433,8 | 51,9 |
| 6 | 61 | 611 | Eraikuntzak <i>Construcciones</i> | 261.923,6 | 2,0 | 103.517,9 | 0,8 | 158.405,7 | 153,0 |
| 6 | 61 | 612 | Azpiegiturak <i>Infraestructuras</i> | 19.466,9 | 0,1 | 10.897,2 | 0,1 | 8.569,8 | 78,6 |
| 6 | 61 | 614 | Makineria eta lanabesak <i>Maquinaria y utillaje</i> | 6.727,8 | 0,1 | 3.904,4 | 0,0 | 2.823,5 | 72,3 |
| 6 | 61 | 615 | Instalazio teknikoak eta bestelako instalazioak <i>Instalaciones técnicas y otras instalaciones</i> | 9.799,0 | 0,1 | 6.173,9 | 0,0 | 3.625,1 | 58,7 |
| 6 | 61 | 616 | Altzariak <i>Mobiliario</i> | 4.859,0 | 0,0 | 3.461,9 | 0,0 | 1.397,2 | 40,4 |
| 6 | 61 | 617 | Informazioa prozesatzeko ekipamenduak <i>Equipos para procesos de información</i> | 6.534,0 | 0,0 | 8.097,8 | 0,1 | -1.563,8 | -19,3 |
| 6 | 61 | 618 | Garraio-elementuak <i>Elementos de transporte</i> | 14.226,8 | 0,1 | 4.560,5 | 0,0 | 9.666,3 | 212,0 |
| 6 | 61 | 619 | Ibilgetze materialetarako aurrerak. eta bes.ib.mat. <i>Anticipos para inmovi.materi. y otr.inmovi.materi.</i> | 14.835,2 | 0,1 | 9.620,5 | 0,1 | 5.214,7 | 54,2 |
| 6 | 63 | | Bestelako entitateentzat erakitako edo eskura.ak. <i>Activos construidos o adquir. para otras entidades</i> | 60.507,0 | 0,5 | 69.780,0 | 0,6 | -9.273,0 | -13,3 |
| 6 | 63 | 630 | Bestelako entitateentzat erakitako edo eskura.ak. <i>Activos construidos o adquir. para otras entidades</i> | 60.507,0 | 0,5 | 69.780,0 | 0,6 | -9.273,0 | -13,3 |
| 7 | | | KAPITAL-ERAGIKETETARAKO TRANSFERENTZIAK ETA DIRUL. TRANSFERENCIAS Y SUBVENCIONES PARA OPE. CAPITAL | 990.706,7 | 7,6 | 770.281,3 | 6,2 | 220.425,5 | 28,6 |
| 7 | 70 | | EAEko sektore publikoarentzat <i>Al sector público de la CAE</i> | 342.417,1 | 2,6 | 247.781,6 | 2,0 | 94.635,5 | 38,2 |
| 7 | 70 | 701 | Organismo autonomoentzat <i>A Organismos Autónomos</i> | 18.644,9 | 0,1 | 4.154,5 | 0,0 | 14.490,4 | 348,8 |
| 7 | 70 | 702 | Zuzenbide pribatuko ente publikoentzat <i>A Entes Públicos de derecho privado</i> | 256.843,7 | 2,0 | 196.868,6 | 1,6 | 59.975,1 | 30,5 |
| 7 | 70 | 703 | Sozietate publikoentzat <i>A Sociedades Públicas</i> | 66.466,5 | 0,5 | 46.467,5 | 0,4 | 19.999,0 | 43,0 |
| 7 | 70 | 704 | EAEko sektore publikoko fundazioentzat <i>A Fundaciones del sector público de la CAE</i> | 462,0 | 0,0 | 291,0 | 0,0 | 171,0 | 58,8 |
| 7 | 71 | | EAEko administ. publiko sailk.beste ent. (KSE) <i>A Otr.Entidad.Clasific.Admones. Públicas CAE (SEC)</i> | 117.658,3 | 0,9 | 95.955,8 | 0,8 | 21.702,5 | 22,6 |
| 7 | 71 | 710 | UPV/EHU Euskal Herriko Unibertsitatearentzat <i>A la Universidad del País Vasco UPV/EHU</i> | 28.332,8 | 0,2 | 25.337,6 | 0,2 | 2.995,2 | 11,8 |
| 7 | 71 | 711 | EAEko sektore publikoaren partaid.duten enpresent. <i>A empresas participadas por sector público de CAE</i> | 0,0 | 0,0 | 200,0 | 0,0 | -200,0 | -100,0 |
| 7 | 71 | 712 | Bestelako entitateentzat <i>A otras entidades</i> | 89.325,5 | 0,7 | 70.418,1 | 0,6 | 18.907,3 | 26,9 |
| 7 | 72 | | Foru-aldundientzat eta Eus.Autonom.Erkid.toki ent. <i>A Diputaciones Forales y Entidades Locales País V.</i> | 112.760,3 | 0,9 | 51.972,5 | 0,4 | 60.787,7 | 117,0 |
| 7 | 72 | 720 | Foru-aldundientzat <i>A Diputaciones Forales</i> | 46.015,0 | 0,4 | 835,0 | 0,0 | 45.180,0 | 5.410,8 |
| 7 | 72 | 721 | Euskal Autonomia Erkidegoko toki-entitateentzat <i>A Entidades Locales del País Vasco</i> | 66.745,3 | 0,5 | 51.137,5 | 0,4 | 15.607,7 | 30,5 |
| 7 | 73 | | Estatuko sektore publikoko entitateentzat <i>A Entidades del sector público del Estado</i> | 3.705,8 | 0,0 | 3.220,7 | 0,0 | 485,1 | 15,1 |
| 7 | 73 | 739 | Bestelako entitateentzat <i>A otras entidades</i> | 3.705,8 | 0,0 | 3.220,7 | 0,0 | 485,1 | 15,1 |
| 7 | 75 | | Enpresentzat, familientzat eta irabazi-asmorik gab <i>A empresas, familias, instit. sin fines lucro ISFL</i> | 414.165,3 | 3,2 | 371.350,7 | 3,0 | 42.814,7 | 11,5 |
| 7 | 75 | 750 | EAEko sektore publikoaren partaidetza duten enpresen <i>A empresas participadas por sector público de CAE</i> | 3.064,2 | 0,0 | 28.510,2 | 0,2 | -25.446,0 | -89,3 |
| 7 | 75 | 751 | Beste enpresa batzuentzat <i>A otras empresas</i> | 229.140,6 | 1,7 | 193.036,5 | 1,6 | 36.104,2 | 18,7 |
| 7 | 75 | 752 | Familientzat <i>A familias</i> | 30.135,9 | 0,2 | 24.841,6 | 0,2 | 5.294,2 | 21,3 |
| 7 | 75 | 753 | Irabazi-asmorik gabeko erakundeentzat <i>A instituciones sin fines de lucro</i> | 151.824,6 | 1,2 | 124.962,4 | 1,0 | 26.862,2 | 21,5 |
| 8 | | | AKTIBO FINANTZARIOEN GEHIKUNTZA AUMENTO DE ACTIVOS FINANCIEROS | 144.736,3 | 1,1 | 52.017,1 | 0,4 | 92.719,2 | 178,2 |
| 8 | 80 | | EAEko sektore publikoko inbertsio finantzarioak <i>Inversio. financie. en el sector público de la CAE</i> | 118.633,4 | 0,9 | 23.825,0 | 0,2 | 94.808,4 | 397,9 |
| 8 | 80 | 800 | EAEko sektore publikoko entitateetako akz.partaid. <i>Acciones, participaci. en entidades del S.Púb. CAE</i> | 115.583,4 | 0,9 | 20.935,0 | 0,2 | 94.648,4 | 452,1 |

MILA / MILES

| KAP. CAP. | ART. ART. | KON. CON. | | 2022 | %GUZT. %TOT. | 2021 | %GUZT. %TOT. | ALDEA DIFERENCIA | % |
|-----------|-----------|-----------|---|---------------------|--------------|---------------------|--------------|------------------|-------------|
| 8 | 80 | 802 | Maileguak <i>Préstamos</i> | 3.050,0 | 0,0 | 2.890,0 | 0,0 | 160,0 | 5,5 |
| 8 | 81 | | EAEko administ. publiko gisa inbertsi finant (KSE) <i>Inversiones financier. en Otr.E.Clas.AAPP.CAE(SEC)</i> | 5.750,0 | 0,0 | 6.300,0 | 0,1 | -550,0 | -8,7 |
| 8 | 81 | 810 | Akzioak, partaidetzak eta ondare-ekarpenak <i>Acciones, participaciones y aportacio. patrimonia.</i> | 5.750,0 | 0,0 | 6.300,0 | 0,1 | -550,0 | -8,7 |
| 8 | 82 | | Bestelako inbertsio finantzarioak <i>Otras inversiones financieras</i> | 20.352,9 | 0,2 | 21.892,1 | 0,2 | -1.539,2 | -7,0 |
| 8 | 82 | 820 | Akzioak eta partaidetzak <i>Acciones y participaciones</i> | 20,0 | 0,0 | 20,0 | 0,0 | 0,0 | 0,0 |
| 8 | 82 | 822 | Maileguak <i>Préstamos</i> | 14.526,9 | 0,1 | 16.103,1 | 0,1 | -1.576,2 | -9,8 |
| 8 | 82 | 823 | Langileentzako maileguak <i>Préstamos al personal</i> | 5.806,0 | 0,0 | 5.769,0 | 0,0 | 37,0 | 0,6 |
| 9 | | | PASIBO FINANTZARIOEN MURRIZKETA DISMINUCIÓN DE PASIVOS FINANCIEROS | 746.365,5 | 5,7 | 768.085,8 | 6,2 | -21.720,3 | -2,8 |
| 9 | 90 | | Jesapenak eta antzeko beste jaulkipen batzuk <i>Empréstitos y otras emisiones análogas</i> | 150.763,0 | 1,2 | 313.500,0 | 2,5 | -162.737,0 | -51,9 |
| 9 | 90 | 900 | Obligazioak eta bonuak <i>Obligaciones y bonos</i> | 150.763,0 | 1,2 | 313.500,0 | 2,5 | -162.737,0 | -51,9 |
| 9 | 93 | | Bestelako entitateekin dauden zorrak <i>Deudas con otras entidades</i> | 595.602,5 | 4,5 | 454.585,8 | 3,7 | 141.016,7 | 31,0 |
| 9 | 93 | 930 | Kreditu-entitateekin dauden zorrak, maileguengatik <i>Deudas con entidades de crédito por préstamos</i> | 595.242,8 | 4,5 | 454.231,2 | 3,7 | 141.011,6 | 31,0 |
| 9 | 93 | 931 | Bestelako entitateekin dauden zorrak, maileguengatik <i>Deudas con otras entidades por préstamos</i> | 359,7 | 0,0 | 354,7 | 0,0 | 5,0 | 1,4 |
| | | | GUZTIRA TOTAL | 13.107.800,0 | 100,0 | 12.442.365,0 | 100,0 | 665.435,0 | 5,4 |



Sailkapen Organikoa
Clasificación Orgánica

Administrazio Orokorra
Administración General

LABURPENA: ATALA - GASTUAK
RESUMEN: SECCIÓN - GASTOS

ORGANIKOA / ORGANICA

EKONOMIKOA / ECONOMICA

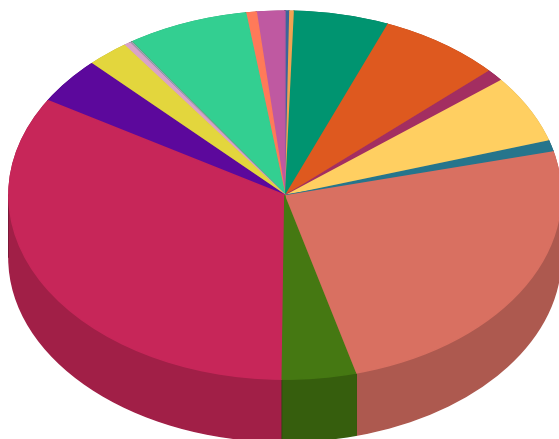
FUNTZIONALA / FUNCIONAL

| ATAL SEC. | | 2022 | %GUZT. %TOT. | 2021 | %GUZT. %TOT. | MILA / MILES | |
|--------------|--|---------------------|-----------------|---------------------|-----------------|---------------------|------------|
| | | | | | | ALDEA DIFERENCIA | % |
| 00 | Legebiltzarra Parlamento | 32.445,0 | 0,2 | 31.500,0 | 0,3 | 945,0 | 3,0 |
| 01 | Jauriaritzaren Lehendakaritza Lehendakaritza-Presidencia del Gobierno | 35.545,0 | 0,3 | 32.423,0 | 0,3 | 3.122,0 | 9,6 |
| 02 | Segurtasuna Seguridad | 725.078,0 | 5,5 | 691.890,0 | 5,6 | 33.188,0 | 4,8 |
| 03 | Lana eta Enplegua Trabajo y Empleo | 936.227,0 | 7,1 | 943.827,0 | 7,6 | -7.600,0 | -0,8 |
| 04 | Gobernantza Publikoa eta Autogobernua Gobernanza Pública y Autogobierno | 139.189,0 | 1,1 | 129.423,0 | 1,0 | 9.766,0 | 7,5 |
| 05 | Desarrollo Económico, Sostenibilidad y Medio Ambiente Ekonomiaren Garapena, Jasangarritasuna eta Ingurumena | 777.378,0 | 5,9 | 654.101,0 | 5,3 | 123.277,0 | 18,8 |
| 06 | Ekonomia eta Ogasuna Economía y Hacienda | 128.576,0 | 1,0 | 87.352,0 | 0,7 | 41.224,0 | 47,2 |
| 07 | Hezkuntza Educación | 3.235.015,0 | 24,7 | 3.108.146,0 | 25,0 | 126.869,0 | 4,1 |
| 08 | Lurralde Plangintza, Etxebizitza eta Garraioak Planificación Territorial, Vivienda y Transportes | 564.408,0 | 4,3 | 506.858,0 | 4,1 | 57.550,0 | 11,4 |
| 09 | Osasuna Salud | 4.382.022,0 | 33,4 | 4.183.922,0 | 33,6 | 198.100,0 | 4,7 |
| 10 | Berdintasuna, Justizia eta Gizarte Politikak Igualdad, Justicia y Políticas Sociales | 534.622,0 | 4,1 | 461.491,0 | 3,7 | 73.131,0 | 15,8 |
| 11 | Kultura eta Hizkuntza Politika Cultura y Política Lingüística | 322.435,0 | 2,5 | 289.870,0 | 2,3 | 32.565,0 | 11,2 |
| 12 | Turismoa, Merkataritza eta Kontsumoa Turismo, Comercio y Consumo | 52.086,0 | 0,4 | 47.283,0 | 0,4 | 4.803,0 | 10,2 |
| 51 | Lan Harremanen Kontseilua Consejo de Relaciones Laborales | 2.688,4 | 0,0 | 2.610,1 | 0,0 | 78,3 | 3,0 |
| 52 | Euskadiko Ekonomia eta Gizarte Arazoetarako Batzardea Consejo Económico y Social Vasco | 1.628,7 | 0,0 | 1.478,7 | 0,0 | 150,0 | 10,1 |
| 53 | Euskadiko Kooperatiben Goren Kontseilua Consejo Superior de Cooperativas de Euskadi | 1.097,2 | 0,0 | 1.065,3 | 0,0 | 32,0 | 3,0 |
| 54 | Herri Kontuen Euskal Epaitegia Tribunal Vasco de Cuentas Públicas | 8.278,0 | 0,1 | 6.036,9 | 0,0 | 2.241,1 | 37,1 |
| 55 | Datuak Babesteko Euskal Bulegoa Agencia Vasca de Protección de Datos | 1.871,8 | 0,0 | 1.817,3 | 0,0 | 54,5 | 3,0 |
| 90 | Zor Publikoa Deuda Pública | 929.488,6 | 7,1 | 983.214,0 | 7,9 | -53.725,4 | -5,5 |
| 95 | Erakundeen Baliabideak eta Konpromisoak Recursos y Compromisos Institucionales | 80.584,6 | 0,6 | 85.909,9 | 0,7 | -5.325,3 | -6,2 |
| 99 | Hainbat Sail Diversos Departamentos | 217.136,7 | 1,7 | 192.146,9 | 1,5 | 24.989,8 | 13,0 |
| | GUZTIRA TOTAL | 13.107.800,0 | 100,0 | 12.442.365,0 | 100,0 | 665.435,0 | 5,4 |

Administrazio Orokorra
Administración General

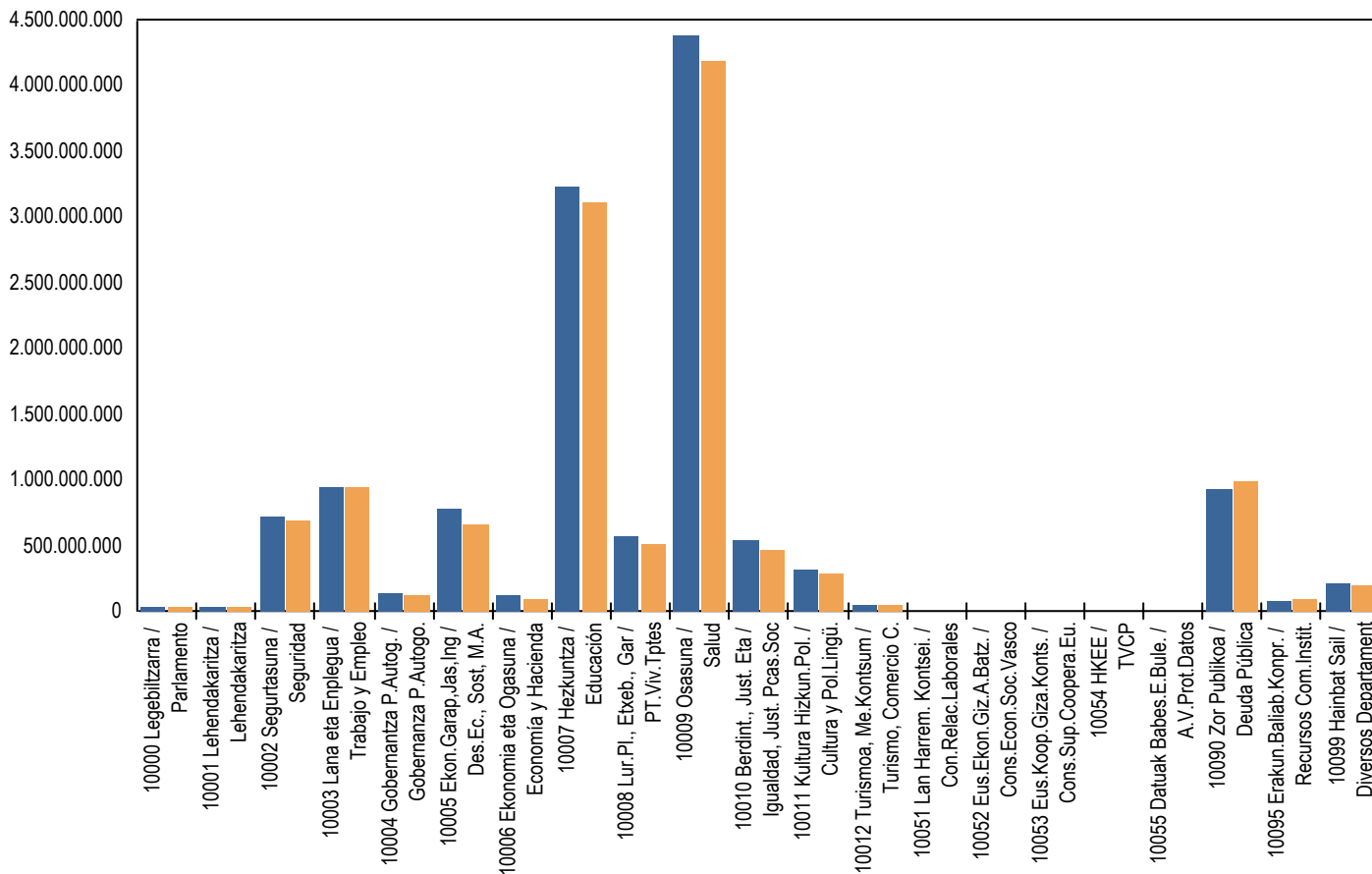
ATALAK - GASTUAK
PRESUP. POR SECCIÓN - GASTOS

| ORGANIKOA / ORGÁNICA | EKONOMIKOA / ECONÓMICA | FUNTZIONALA / FUNCIONAL |
|----------------------|------------------------|-------------------------|
|----------------------|------------------------|-------------------------|



| | |
|--|--------|
| 10000 Legebiltzarra / Parlamento | 0,2% |
| 10001 Lehendakaritza / Lehendakaritza | 0,3% |
| 10002 Segurtasuna / Seguridad | 5,5% |
| 10003 Lana eta Enplegua / Trabajo y Empleo | 7,1% |
| 10004 Gobernantza P.Autog. / Gobernanza P.Autogo. | 1,1% |
| 10005 Ekon.Garap.Jas.Ing / Des.Ec., Sost, M.A. | 5,9% |
| 10006 Ekonomia eta Ogasuna / Economía y Hacienda | 1,0% |
| 10007 Hezkuntza / Educación | 24,7% |
| 10008 Lur.Pl., Etxeb., Gar / PT.Viv.Tptes | 4,3% |
| 10009 Osasuna / Salud | 33,4% |
| 10010 Berdint., Just. Eta / Igualdad, Just. Pcas.Soc | 4,1% |
| 10011 Kultura Hizkun.Pol. / Cultura y Pol.Lingü. | 2,5% |
| 10012 Turismoa, Me.Kontsum / Turismo, Comercio C. | 0,4% |
| 10051 Lan Harrem. Kontsei. / Con.Relac.Laborales | 0,0% |
| 10052 Eus.Ekon.Giz.A.Batz. / Cons.Econ.Soc.Vasco | 0,0% |
| 10053 Eus.Koop.Giza.Konts. / Cons.Sup.Coopera.Eu. | 0,0% |
| 10054 HKEE / TVCP | 0,1% |
| 10055 Datuak Babes.E.Bule. / A.V.Prot.Datos | 0,0% |
| 10090 Zor Publikoa / Deuda Pública | 7,1% |
| 10095 Erakun.Baliab.Konpr. / Recursos Com.Instit. | 0,6% |
| 10099 Hainbat Sail / Diversos Departament | 1,7% |
| Total: | 100,0% |

■ 2022 ■ 2021



Administrazio Orokorra
Administración General

LABURPENA: ZERBITZUA - GASTUAK
RESUMEN: SERVICIO - GASTOS

ORGANIKOA / ORGANICA

EKONOMIKOA / ECONOMICA

FUNTZIONALA / FUNCIONAL

| | | MILA / MILES | | | | | | |
|-----------|-------------|--|-----------|--------------|-----------|--------------|------------------|-------|
| ATAL SEC. | ZERB. SERV. | | 2022 | %GUZT. %TOT. | 2021 | %GUZT. %TOT. | ALDEA DIFERENCIA | % |
| 00 | | LEGEBILTZARRA PARLAMENTO | 32.445,0 | 0,2 | 31.500,0 | 0,3 | 945,0 | 3,0 |
| 00 | 01 | Legebiltzarra Parlamento | 32.445,0 | 0,2 | 31.500,0 | 0,3 | 945,0 | 3,0 |
| 01 | | JAURLARITZAREN LEHENDAKARITZA LEHENDAKARITZA-PRESIDENCIA DEL GOBIERNO | 35.545,0 | 0,3 | 32.423,0 | 0,3 | 3.122,0 | 9,6 |
| 01 | 00 | Jaurlaritzaren Lehendakaritza Lehendakaritza-Presidencia del Gobierno | 519,8 | 0,0 | 475,2 | 0,0 | 44,6 | 9,4 |
| 01 | 01 | Idazkaritz. eta Erakundeekiko Harrem. Z. D. Secretaría y Relaciones Institucionas. | 443,7 | 0,0 | 445,8 | 0,0 | -2,1 | -0,5 |
| 01 | 10 | Lehendakaritzaren Idazkaritza Nagusia Secretaria General de la Presidencia | 373,5 | 0,0 | 370,7 | 0,0 | 2,8 | 0,8 |
| 01 | 11 | Azterlan Kabinetearen Zuzendaritza Dirección de Gabinete de Estudios | 857,9 | 0,0 | 851,8 | 0,0 | 6,1 | 0,7 |
| 01 | 12 | Araubide Juridikoaren Zuzendaritza Dirección de Régimen Jurídico | 399,8 | 0,0 | 456,2 | 0,0 | -56,4 | -12,4 |
| 01 | 13 | Koordinazio Zuzendaritza Dirección de Coordinación | 534,4 | 0,0 | 533,6 | 0,0 | 0,8 | 0,1 |
| 01 | 14 | Zerbitzu Zuzendaritza Dirección de Servicios | 15.641,4 | 0,1 | 14.768,2 | 0,1 | 873,3 | 5,9 |
| 01 | 15 | Komunikazio Zuzendaritza Dirección de Comunicación | 1.852,8 | 0,0 | 1.858,5 | 0,0 | -5,6 | -0,3 |
| 01 | 20 | Kanpo Harremanen Idazkaritza Nagusia Secretaria General de Acción Exterior | 329,9 | 0,0 | 326,8 | 0,0 | 3,1 | 0,9 |
| 01 | 21 | Kanpo Harremanen Zuzendaritza Dirección de Relaciones Exteriores | 2.589,0 | 0,0 | 2.151,8 | 0,0 | 437,3 | 20,3 |
| 01 | 22 | Europako Gaietarako Zuzendaritza Dirección de Asuntos Europeos | 1.512,3 | 0,0 | 1.307,7 | 0,0 | 204,6 | 15,6 |
| 01 | 23 | Kanpoan den Eusk. Komunitatearentzako Z. D. para la Comunidad Vasca en Exterior | 2.311,9 | 0,0 | 2.195,2 | 0,0 | 116,7 | 5,3 |
| 01 | 24 | Euskadiren Europar Batasuneko Ordezkar. Delega. de Euskadi para la Unión Europea | 1.509,1 | 0,0 | 1.427,4 | 0,0 | 81,7 | 5,7 |
| 01 | 25 | Euskadiren Argentinako Ordezkar. -Mercosur Delega. Euskadi en Argentina-Mercosur | 319,8 | 0,0 | 313,4 | 0,0 | 6,3 | 2,0 |
| 01 | 26 | Euskadiren Txile, Peru eta Kolonbiako O. Deleg. Euskadi en Chile, Perú y Colombia | 503,2 | 0,0 | 486,1 | 0,0 | 17,1 | 3,5 |
| 01 | 27 | Euskadiren Estatu Batuetako Ordezkaritza Delegación de Euskadi en Estados Unidos | 522,8 | 0,0 | 520,3 | 0,0 | 2,4 | 0,5 |
| 01 | 28 | Euskadiren Mexikoko Ordezkaritza Delegación de Euskadi en México | 389,8 | 0,0 | 374,2 | 0,0 | 15,6 | 4,2 |
| 01 | 29 | Euskadiren Frantziako Ordezkaritza Delegación de Euskadi en Francia | 1.052,3 | 0,0 | 0,0 | 0,0 | 1.052,3 | --- |
| 01 | 30 | Trants.Soz. eta 2030 Agendaren Idaz.Nag. Sec.Gral.Trans.Social y Agenda 2030 | 231,4 | 0,0 | 231,9 | 0,0 | -0,5 | -0,2 |
| 01 | 31 | Berrikuntza Sozialaren Zuzendaritza Dirección de Innovación Social | 3.513,9 | 0,0 | 3.184,6 | 0,0 | 329,2 | 10,3 |
| 01 | 40 | Zientzia, Teknologia, Berrik. Komisionat Comisionado Ciencia, Tecnología e Innov. | 136,4 | 0,0 | 143,8 | 0,0 | -7,4 | -5,1 |
| 02 | | SEGURTASUNA SEGURIDAD | 725.078,0 | 5,5 | 691.890,0 | 5,6 | 33.188,0 | 4,8 |
| 02 | 00 | Saila Consejería | 733,9 | 0,0 | 734,3 | 0,0 | -0,4 | -0,1 |
| 02 | 01 | Lehendakariorde-Sailburu. Kabinete Zdtza D. Gabinete Vicelehendak y Consejero | 382,4 | 0,0 | 320,8 | 0,0 | 61,6 | 19,2 |
| 02 | 02 | Lehendakariorde-Sailburu. Komunik. Zdtza D. Comunicación Vicelehendak y Consejero | 2.094,7 | 0,0 | 2.095,5 | 0,0 | -0,8 | 0,0 |
| 02 | 10 | Administrazio eta Zerbitzuen Sailburuor. Vice. de Administración y Servicios | 153,8 | 0,0 | 153,5 | 0,0 | 0,2 | 0,1 |
| 02 | 11 | Kudeaketa Ekonomik. Baliabide Orokoro.Z. D. Gestión Económica y Recursos General. | 126.257,1 | 1,0 | 108.458,6 | 0,9 | 17.798,5 | 16,4 |
| 02 | 12 | Araubide Juridiko, Zerbi. Hauteskunde P. D. Rég. Jurídico, Serv. Proc.Electorales | 7.649,4 | 0,1 | 7.346,9 | 0,1 | 302,5 | 4,1 |

MILA / MILES

| ATAL SEC. | ZERB. SERV. | | 2022 | %GUZT. %TOT. | 2021 | %GUZT. %TOT. | ALDEA DIFERENCIA | % |
|-----------|-------------|---|------------------|--------------|------------------|--------------|------------------|-------------|
| 02 | 13 | Giza Baliabideen Zuzendaritza <i>Dirección de Recursos Humanos</i> | 18.341,9 | 0,1 | 16.933,0 | 0,1 | 1.408,9 | 8,3 |
| 02 | 14 | Telekomunikazioak, S. Informat. Kudea.Z. <i>D. Ges. Telecomunicaciones, Sist. Infor.</i> | 39.752,6 | 0,3 | 40.239,4 | 0,3 | -486,8 | -1,2 |
| 02 | 20 | Segurtasun Sailburuordetza <i>Viceconsejería de Seguridad</i> | 105,0 | 0,0 | 104,1 | 0,0 | 0,9 | 0,9 |
| 02 | 21 | Larrialdiei Aurre Egiteko Meteorologi.Z. <i>D. Atención Emergencias y Meteorología</i> | 7.904,3 | 0,1 | 7.807,1 | 0,1 | 97,2 | 1,2 |
| 02 | 22 | Joko eta Ikuskizun Zuzendaritza <i>Dirección de Juego y Espectáculos</i> | 2.168,5 | 0,0 | 2.171,4 | 0,0 | -2,9 | -0,1 |
| 02 | 23 | Trafiko Zuzendaritza <i>Dirección de Tráfico</i> | 13.684,3 | 0,1 | 12.749,6 | 0,1 | 934,7 | 7,3 |
| 02 | 24 | Ertzaintzaren Zuzendaritza <i>Dirección de la Ertzaintza</i> | 502.860,0 | 3,8 | 489.798,3 | 3,9 | 13.061,7 | 2,7 |
| 02 | 25 | Segurtasuna Koordinatzeko Zuzendaritza <i>Dirección de Coordinación de Seguridad</i> | 2.990,2 | 0,0 | 2.977,5 | 0,0 | 12,7 | 0,4 |
| 03 | | LANA ETA ENPLEGUA TRABAJO Y EMPLEO | 936.227,0 | 7,1 | 943.827,0 | 7,6 | -7.600,0 | -0,8 |
| 03 | 00 | Saila <i>Consejería</i> | 635,9 | 0,0 | 628,9 | 0,0 | 7,0 | 1,1 |
| 03 | 01 | Zerbitzu Zuzendaritza <i>Dirección de Servicios</i> | 4.161,7 | 0,0 | 3.963,6 | 0,0 | 198,2 | 5,0 |
| 03 | 02 | Kabinete Zuzendaritza <i>Dirección de Gabinete</i> | 160,9 | 0,0 | 162,6 | 0,0 | -1,7 | -1,0 |
| 03 | 03 | Komunikazio Zuzendaritza <i>Dirección de Comunicación</i> | 461,7 | 0,0 | 131,2 | 0,0 | 330,5 | 251,9 |
| 03 | 10 | Laneko eta Gizarte Segurantzako Siltza. <i>Viceconse. de Trabajo y Seguridad Social</i> | 137,1 | 0,0 | 145,5 | 0,0 | -8,4 | -5,8 |
| 03 | 11 | Laneko eta Gizarte Segurantzako Z. <i>Dirección de Trabajo y Seguridad Social</i> | 32.411,4 | 0,2 | 29.926,8 | 0,2 | 2.484,7 | 8,3 |
| 03 | 12 | Gizarte Ekonomiaren Zuzendaritza <i>Dirección de Economía Social</i> | 7.652,5 | 0,1 | 5.990,9 | 0,0 | 1.661,6 | 27,7 |
| 03 | 20 | Enplegu eta Gizarteratze Sailburuordetza <i>Viceconsejería de Empleo e Inclusión</i> | 147,8 | 0,0 | 146,2 | 0,0 | 1,6 | 1,1 |
| 03 | 21 | Enplegu eta Gizarteratze Zuzendaritza <i>Dirección de Empleo e Inclusión</i> | 890.458,1 | 6,8 | 902.731,4 | 7,3 | -12.273,3 | -1,4 |
| 04 | | GOBERNANTZA PUBLIKOA ETA AUTOGOBERNUA GOBERNANZA PÚBLICA Y AUTOGOBIERNO | 139.189,0 | 1,1 | 129.423,0 | 1,0 | 9.766,0 | 7,5 |
| 04 | 00 | Saila <i>Consejería</i> | 621,1 | 0,0 | 590,4 | 0,0 | 30,6 | 5,2 |
| 04 | 01 | Zerbitzu Zuzendaritza <i>Dirección de Servicios</i> | 7.288,1 | 0,1 | 6.765,3 | 0,1 | 522,8 | 7,7 |
| 04 | 02 | Kabinete Zuzendaritza <i>Dirección de Gabinete</i> | 311,4 | 0,0 | 425,2 | 0,0 | -113,8 | -26,8 |
| 04 | 03 | Autogobernu Zuzendaritza <i>Dirección de Autogobierno</i> | 387,3 | 0,0 | 385,7 | 0,0 | 1,6 | 0,4 |
| 04 | 10 | Erakunde Harremanetarako Sailburuordetza <i>Vicecon. de Relaciones Institucionales</i> | 148,2 | 0,0 | 150,3 | 0,0 | -2,2 | -1,4 |
| 04 | 11 | Jaur. Idazkaritzako eta Legeb. Harr. Z. <i>D. Secretaría Gobierno, Relac.Parlamento</i> | 1.178,2 | 0,0 | 1.170,0 | 0,0 | 8,2 | 0,7 |
| 04 | 12 | Toki Administrazioekiko Harre. eta A.Er. <i>D. Relaciones con Admones. Locales, R.A.</i> | 1.793,1 | 0,0 | 1.775,9 | 0,0 | 17,2 | 1,0 |
| 04 | 13 | Herritarrek Hartz. , Zerb.Digitalak Z. <i>D. Atención a la ciudadanía y Serv.Digit</i> | 7.421,7 | 0,1 | 7.490,8 | 0,1 | -69,1 | -0,9 |
| 04 | 14 | Gobernu Irekiaren Zuzendaritza <i>Dirección de Gobierno Abierto</i> | 848,8 | 0,0 | 702,7 | 0,0 | 146,1 | 20,8 |
| 04 | 20 | Araubide Juridikoaren Sailburuordetza <i>Viceconsejería de Régimen Jurídico</i> | 3.772,0 | 0,0 | 3.302,0 | 0,0 | 470,0 | 14,2 |
| 04 | 21 | Lege Garapen eta Arau Kontrolerako Zuz. <i>D. Desarrollo Legislativo, Control Norm.</i> | 174,3 | 0,0 | 173,4 | 0,0 | 1,0 | 0,6 |
| 04 | 22 | Auzibide Zuzendaritza <i>Dirección de lo Contencioso</i> | 138,9 | 0,0 | 134,6 | 0,0 | 4,3 | 3,2 |
| 04 | 28 | EAEko A.P.dat.babesteko Ordezkaritza <i>Delegad.Protección Datos Admón.Públ. CAE</i> | 400,5 | 0,0 | 398,1 | 0,0 | 2,5 | 0,6 |
| 04 | 29 | Euskadiko Aholku Batzorde Juridikoa <i>Comisión Jurídica Asesora de Euskadi</i> | 1.171,4 | 0,0 | 1.171,5 | 0,0 | 0,0 | 0,0 |
| 04 | 30 | Funtzio Publikoko Sailburuordetza <i>Viceconsejería de Función Pública</i> | 5.144,5 | 0,0 | 5.012,5 | 0,0 | 132,0 | 2,6 |
| 04 | 31 | Funtzio Publikoko Zuzendaritza <i>Dirección de Función Pública</i> | 19.933,6 | 0,2 | 19.777,6 | 0,2 | 156,0 | 0,8 |
| 04 | 32 | Lan Harremanen Zuzendaritza <i>Dirección de Relaciones Laborales</i> | 1.983,5 | 0,0 | 1.916,6 | 0,0 | 66,9 | 3,5 |

MILA / MILES

| ATAL SEC. | ZERB. SERV. | | 2022 | %GUZT. %TOT. | 2021 | %GUZT. %TOT. | ALDEA DIFERENCIA | % |
|-----------|-------------|---|------------------|--------------|------------------|--------------|------------------|-------------|
| 04 | 40 | Administrazioko eta Zerbitzu Orok.Sbtza. <i>Vic. Administración y Servicios General.</i> | 153,1 | 0,0 | 152,1 | 0,0 | 1,0 | 0,7 |
| 04 | 41 | Informazio. eta Komunikazio. Teknol. Z. <i>Dir. Tecnologías Información y Comunic.</i> | 57.110,4 | 0,4 | 51.391,0 | 0,4 | 5.719,3 | 11,1 |
| 04 | 42 | Baliabide Orokorren Zuzendaritza <i>Dirección de Recursos Generales</i> | 29.209,0 | 0,2 | 26.537,4 | 0,2 | 2.671,6 | 10,1 |
| 05 | | EKONOMIAREN GARAPENA, JASANG.ETA INGUR. DES.ECONÓMICO, SOSTENIB. Y M.AMBIENTE | 777.378,0 | 5,9 | 654.101,0 | 5,3 | 123.277,0 | 18,8 |
| 05 | 00 | Sailburutza <i>Consejería</i> | 619,7 | 0,0 | 622,8 | 0,0 | -3,1 | -0,5 |
| 05 | 01 | Kabinete eta Komunikazio Zuzendaritza <i>Dirección de Gabinete y Comunicación</i> | 1.533,0 | 0,0 | 1.527,1 | 0,0 | 6,0 | 0,4 |
| 05 | 02 | Zerbitzu Zuzendaritza <i>Dirección de Servicios</i> | 12.332,4 | 0,1 | 11.400,4 | 0,1 | 932,0 | 8,2 |
| 05 | 10 | Teknologia, Berrikuntza eta Er.Dig. Stza <i>V. Tecnología, Innovación, Trans.Digital</i> | 400,8 | 0,0 | 390,8 | 0,0 | 9,9 | 2,5 |
| 05 | 11 | Teknologia eta Berrikuntza Zuzendaritza <i>Dirección de Tecnología e Innovación</i> | 236.391,1 | 1,8 | 215.543,5 | 1,7 | 20.847,7 | 9,7 |
| 05 | 12 | Eraldaketa Digitala eta Ekantzailatza Z. <i>D.Transf. Digital y Emprendimiento</i> | 37.004,1 | 0,3 | 26.312,0 | 0,2 | 10.692,1 | 40,6 |
| 05 | 20 | Industria Sailburuordetza <i>Viceconsejería de Industria</i> | 25.778,1 | 0,2 | 24.017,2 | 0,2 | 1.760,8 | 7,3 |
| 05 | 21 | Industria eta Trantsizio Energetikoaren Z. <i>Dir.Industria y Transición Energética</i> | 128.160,0 | 1,0 | 77.715,7 | 0,6 | 50.444,3 | 64,9 |
| 05 | 22 | Proi.Estrategikoen eta industria.Adm.Z. <i>Dir. Proy.estratégicos y Adm.industrial</i> | 24.574,1 | 0,2 | 20.224,8 | 0,2 | 4.349,2 | 21,5 |
| 05 | 23 | Portu eta Itsas Gaietako Zuzendaritza <i>Dirección de Puertos y Asuntos Marítimos</i> | 31.614,7 | 0,2 | 23.923,1 | 0,2 | 7.691,7 | 32,2 |
| 05 | 30 | Nekazar., Arrant. eta Elik. Pol. Sltz. <i>Vic. Agricultura, Pesca y P. Alimentaria</i> | 149,3 | 0,0 | 145,7 | 0,0 | 3,6 | 2,5 |
| 05 | 31 | Land.Itsasert.Garap. eta Eur. Politik Z. <i>D. Desarrollo Rural y Litoral,Pol.Europ.</i> | 20.504,3 | 0,2 | 21.317,5 | 0,2 | -813,2 | -3,8 |
| 05 | 32 | Nekazaritza eta Abeltzaintza Zuzendarit. <i>Dirección de Agricultura y Ganadería</i> | 11.165,0 | 0,1 | 10.483,5 | 0,1 | 681,5 | 6,5 |
| 05 | 33 | Arrantza eta Akuikultura Zuzendaritza <i>Dirección de Pesca y Acuicultura</i> | 31.298,1 | 0,2 | 32.768,8 | 0,3 | -1.470,7 | -4,5 |
| 05 | 34 | Elikagaien Kalitate eta Industriako Zuz. <i>D. de Calidad e Industrias Alimentarias</i> | 66.635,3 | 0,5 | 54.948,8 | 0,4 | 11.686,5 | 21,3 |
| 05 | 40 | Ingurumen Jasangarritasuneko Sailburuord <i>Viceconsejería Sostenibilidad Ambiental</i> | 59.100,4 | 0,5 | 56.378,9 | 0,5 | 2.721,5 | 4,8 |
| 05 | 41 | Ing. Kalitat. eta Ekonomia Zirk. Z. <i>D. Calidad Ambiental y Economía Circular</i> | 14.560,5 | 0,1 | 12.883,3 | 0,1 | 1.677,1 | 13,0 |
| 05 | 42 | Natura Ondare eta Klima Aldaketa Zuztza. <i>D. Patrimonio Natural y Cambio Climático</i> | 15.557,0 | 0,1 | 11.897,1 | 0,1 | 3.660,0 | 30,8 |
| 05 | 95 | EAEko Erakunde Ordaintzailea <i>Organismo Pagador de la CAPV</i> | 60.000,0 | 0,5 | 51.600,0 | 0,4 | 8.400,0 | 16,3 |
| 06 | | EKONOMIA ETA OGASUNA ECONOMÍA Y HACIENDA | 128.576,0 | 1,0 | 87.352,0 | 0,7 | 41.224,0 | 47,2 |
| 06 | 00 | Saila <i>Consejería</i> | 15.248,0 | 0,1 | 14.714,7 | 0,1 | 533,3 | 3,6 |
| 06 | 01 | Kontrol Ekonomikoko Bulegoa <i>Oficina de Control Económico</i> | 6.480,6 | 0,0 | 6.495,7 | 0,1 | -15,1 | -0,2 |
| 06 | 02 | Kabinete eta Komunikazio Zuzendaritza <i>Dirección de Gabinete y Comunicación</i> | 274,7 | 0,0 | 263,5 | 0,0 | 11,2 | 4,3 |
| 06 | 03 | Zerbitzu Zuzendaritza <i>Dirección de Servicios</i> | 8.990,0 | 0,1 | 5.999,2 | 0,0 | 2.990,8 | 49,9 |
| 06 | 09 | Kontratuen Errekurtsoen Adminis. Organoa <i>Órgano Administra.Recursos Contractuales</i> | 384,7 | 0,0 | 360,2 | 0,0 | 24,6 | 6,8 |
| 06 | 10 | Ekonomia eta Europako Funtssetako Sailb. <i>Viccec. Economía y Fondos Europeos</i> | 1.511,7 | 0,0 | 0,0 | 0,0 | 1.511,7 | --- |
| 06 | 11 | Ekonomia eta Plangintza Zuzendaritza <i>Dirección de Economía y Planificación</i> | 1.599,1 | 0,0 | 2.594,0 | 0,0 | -994,9 | -38,4 |
| 06 | 12 | Kohesio Politik.eta Europako Funtsen Ztza <i>D. Política Cohesión y Fondos Europeos</i> | 1.546,4 | 0,0 | 0,0 | 0,0 | 1.546,4 | --- |
| 06 | 20 | Finantza eta Aurrekontu Sailburuordetza <i>Viceconsej. Finanzas y Presupuestos</i> | 152,2 | 0,0 | 1.395,7 | 0,0 | -1.243,5 | -89,1 |
| 06 | 21 | Finantza Politika Zuzendaritza <i>Dirección de Política Financiera</i> | 78.361,8 | 0,6 | 42.415,2 | 0,3 | 35.946,5 | 84,7 |
| 06 | 22 | Aurrekontu Zuzendaritza <i>Dirección de Presupuestos</i> | 940,2 | 0,0 | 939,6 | 0,0 | 0,6 | 0,1 |
| 06 | 30 | Ogasuneko Sailburuordetza <i>Viceconsejería de Hacienda</i> | 159,7 | 0,0 | 158,2 | 0,0 | 1,5 | 1,0 |

MILA / MILES

| ATAL SEC. | ZERB. SERV. | | 2022 | %GUZT. %TOT. | 2021 | %GUZT. %TOT. | ALDEA DIFERENCIA | % |
|-----------|-------------|---|--------------------|--------------|--------------------|--------------|------------------|-------------|
| 06 | 31 | Zerga Administrazioko Zuzendaritza <i>Dirección de Administración Tributaria</i> | 2.254,8 | 0,0 | 2.144,3 | 0,0 | 110,5 | 5,2 |
| 06 | 32 | Ondare eta Kontratazio Zuzendaritza <i>Dirección de Patrimonio y Contratación</i> | 9.793,6 | 0,1 | 8.999,2 | 0,1 | 794,4 | 8,8 |
| 06 | 33 | Erakunde Baliabideen Zuzendaritza <i>Dirección de Recursos Institucionales</i> | 878,5 | 0,0 | 872,5 | 0,0 | 6,0 | 0,7 |
| 07 | | HEZKUNTZA EDUCACIÓN | 3.235.015,0 | 24,7 | 3.108.146,0 | 25,0 | 126.869,0 | 4,1 |
| 07 | 00 | Saila <i>Consejería</i> | 817,5 | 0,0 | 0,0 | 0,0 | 817,5 | --- |
| 07 | 01 | Kabineteta eta Komunikazio Zuzendaritza <i>Dirección del Gabinete y Comunicación</i> | 1.201,0 | 0,0 | 1.195,0 | 0,0 | 6,0 | 0,5 |
| 07 | 11 | Kudeaketa Ekonomikoaren Zuzendaritza <i>Dirección de Gestión Económica</i> | 822.049,1 | 6,3 | 801.893,0 | 6,4 | 20.156,1 | 2,5 |
| 07 | 12 | Langileak Kudeatzeko Zuzendaritza <i>Dirección de Gestión de Personal</i> | 1.516.758,4 | 11,6 | 1.472.092,2 | 11,8 | 44.666,2 | 3,0 |
| 07 | 13 | Azpiegitura, Baliabide eta Teknologia Z. <i>D. Infraestructuras, Recursos y Tecnolo.</i> | 162.041,8 | 1,2 | 119.304,8 | 1,0 | 42.737,0 | 35,8 |
| 07 | 14 | Araubide Juridikoaren eta Zerbitzuen Zu. <i>Dirección de Régimen Jurídico y Servic.</i> | 34.802,3 | 0,3 | 34.268,8 | 0,3 | 533,4 | 1,6 |
| 07 | 21 | Ikaskuntzaren eta Hezkuntza.Berrik.Ztza. <i>D. Aprendizaje e Innovación Educativa</i> | 14.398,1 | 0,1 | 20.055,1 | 0,2 | -5.657,0 | -28,2 |
| 07 | 22 | Ikastetxe eta Plangintza Zuzendaritza <i>Dirección de Centros y Planificación</i> | 129.416,1 | 1,0 | 126.589,5 | 1,0 | 2.826,6 | 2,2 |
| 07 | 23 | Aniztasun.eta Hezk.Inklus.Ztza. <i>D. para la Diversidad e Inclusión Educ.</i> | 26.667,1 | 0,2 | 19.454,9 | 0,2 | 7.212,1 | 37,1 |
| 07 | 31 | Plangintza eta Antolaketa Zuzendaritza <i>Dir. de Planificación y Organización</i> | 40.927,8 | 0,3 | 40.326,4 | 0,3 | 601,4 | 1,5 |
| 07 | 32 | Teknologiaren, Ikaskuntza Aurreratu Z. <i>Dir. Tecnología y Aprendizajes Avanzados</i> | 12.367,0 | 0,1 | 10.420,3 | 0,1 | 1.946,7 | 18,7 |
| 07 | 41 | Unibertsitate Politika eta Koordinaz. Z. <i>D. Política y Coordinación Universitaria</i> | 404.092,7 | 3,1 | 397.023,4 | 3,2 | 7.069,3 | 1,8 |
| 07 | 42 | Ikerketa Zuzendaritza <i>Dirección de Investigación</i> | 69.476,0 | 0,5 | 65.522,4 | 0,5 | 3.953,6 | 6,0 |
| 08 | | LURR.PLANGINTZA, ETXEBIZITZA ETA GARRAIOAK PLAN.TERRIT., VIVIENDA Y TRANSPORTES | 564.408,0 | 4,3 | 506.858,0 | 4,1 | 57.550,0 | 11,4 |
| 08 | 00 | Saila <i>Consejería</i> | 756,7 | 0,0 | 801,5 | 0,0 | -44,7 | -5,6 |
| 08 | 01 | Kabineteko Zuzendaritza <i>Dirección de Gabinete</i> | 0,0 | 0,0 | 131,2 | 0,0 | -131,2 | -100,0 |
| 08 | 02 | Zerbitzu Zuzendaritza <i>Dirección de Servicios</i> | 5.760,3 | 0,0 | 5.538,3 | 0,0 | 222,0 | 4,0 |
| 08 | 10 | Lurralde Plangintz. Hiri Ag. Sailburuord. <i>Vic.Planificación Territorial y Ag.Urbana</i> | 144,0 | 0,0 | 150,9 | 0,0 | -6,9 | -4,6 |
| 08 | 11 | Lurralde Plangintz. Hiri Ag. Zuztza. <i>D. Planificación Territorial, Ag.Urbana</i> | 18.801,5 | 0,1 | 11.901,1 | 0,1 | 6.900,5 | 58,0 |
| 08 | 20 | Etxebizitza Sailburuordetza <i>Viceconsejería de Vivienda</i> | 7.494,9 | 0,1 | 7.427,4 | 0,1 | 67,6 | 0,9 |
| 08 | 21 | Etxebizitza, Lurzoru eta Arkitektura Z. <i>Dirección Vivienda, Suelo y Arquitectura</i> | 54.384,5 | 0,4 | 50.508,5 | 0,4 | 3.876,0 | 7,7 |
| 08 | 22 | Etxebizitzako Plangintzaren Proz.Era. Z. <i>D. Planifica.Procesos Operativ. Vivienda</i> | 109.597,2 | 0,8 | 103.455,4 | 0,8 | 6.141,8 | 5,9 |
| 08 | 30 | Azpiegitura eta Garraio Sailburuordetza <i>Vicecon. Infraestructuras y Transportes</i> | 146,9 | 0,0 | 148,9 | 0,0 | -2,0 | -1,4 |
| 08 | 31 | Garraio Plangintzaren Zuzendaritza <i>Dir. de Planificación del Transporte</i> | 98.137,6 | 0,7 | 88.712,8 | 0,7 | 9.424,9 | 10,6 |
| 08 | 32 | Garraio Azpiegituren Zuzendaritza <i>Dir. de Infraestructuras del Transporte</i> | 269.184,3 | 2,1 | 238.082,1 | 1,9 | 31.102,2 | 13,1 |
| 09 | | OSASUNA SALUD | 4.382.022,0 | 33,4 | 4.183.922,0 | 33,6 | 198.100,0 | 4,7 |
| 09 | 00 | Saila <i>Consejería</i> | 631,0 | 0,0 | 617,5 | 0,0 | 13,5 | 2,2 |
| 09 | 01 | Sailburuaren Kabineteko Zuzendaritza <i>Dirección del Gabinete de la Consejería</i> | 1.382,7 | 0,0 | 420,6 | 0,0 | 962,1 | 228,7 |
| 09 | 10 | Osasun Sailburuordetza <i>Viceconsejería de Salud</i> | 3.472.418,9 | 26,5 | 3.371.050,9 | 27,1 | 101.368,0 | 3,0 |
| 09 | 11 | Osasun Publikoaren eta Adikzioen Zuzend. <i>Dirección de Salud Pública y Adicciones</i> | 40.465,8 | 0,3 | 23.540,4 | 0,2 | 16.925,4 | 71,9 |
| 09 | 12 | Plangintza, Antolamendu, Eba.Sanitari.Z. <i>D. Planificación, Ordenación, Evalu.San.</i> | 3.076,5 | 0,0 | 3.139,8 | 0,0 | -63,3 | -2,0 |
| 09 | 13 | Ikerketa eta Berrikuntza Sanitarioko Zu. <i>D. Investigación e Innovación Sanitarias</i> | 18.095,6 | 0,1 | 14.839,8 | 0,1 | 3.255,9 | 21,9 |

MILA / MILES

| ATAL SEC. | ZERB. SERV. | | 2022 | %GUZT. %TOT. | 2021 | %GUZT. %TOT. | ALDEA DIFERENCIA | % |
|-----------|-------------|---|------------------|--------------|------------------|--------------|------------------|-------------|
| 09 | 14 | Arreta Soziosanitarioko Zuzendaritza <i>Dirección de Atención Sociosanitaria</i> | 35.127,3 | 0,3 | 30.848,5 | 0,2 | 4.278,7 | 13,9 |
| 09 | 20 | Adminis.eta Finantzak.Sanitarioko Sbotza <i>V. Administr. y Financiación Sanitarias</i> | 149,8 | 0,0 | 145,6 | 0,0 | 4,2 | 2,9 |
| 09 | 21 | Araubide Juridiko, Ekonomiko, Zer.Oro.Z. <i>D. Régimen Jurídico, Económico, Ser.Gen.</i> | 11.659,7 | 0,1 | 11.522,4 | 0,1 | 137,3 | 1,2 |
| 09 | 22 | Aseguramendua. eta Kontr. Sanitarioko Z. <i>D. Aseguramiento y Contratación Sanitar.</i> | 267.705,1 | 2,0 | 196.897,4 | 1,6 | 70.807,8 | 36,0 |
| 09 | 23 | Farmazia Zuzendaritza <i>Dirección de Farmacia</i> | 531.309,5 | 4,1 | 530.899,0 | 4,3 | 410,5 | 0,1 |
| 10 | | BERDINTASUNA, JUSTIZIA ETA GIZARTE POL. IGUALDAD, JUSTICIA Y POLÍTICAS SOCIALES | 534.622,0 | 4,1 | 461.491,0 | 3,7 | 73.131,0 | 15,8 |
| 10 | 00 | Saila <i>Consejería</i> | 627,5 | 0,0 | 622,5 | 0,0 | 5,0 | 0,8 |
| 10 | 01 | Kabineteko Zuzendaritza <i>Dirección de Gabinete</i> | 198,4 | 0,0 | 361,5 | 0,0 | -163,0 | -45,1 |
| 10 | 02 | Komunikazio Zuzendaritza <i>Dirección de Comunicación</i> | 1.548,1 | 0,0 | 933,2 | 0,0 | 614,9 | 65,9 |
| 10 | 03 | Zerbitzu Zuzendaritza <i>Dirección de Servicios</i> | 63.789,2 | 0,5 | 62.265,6 | 0,5 | 1.523,6 | 2,4 |
| 10 | 04 | Gazteria Zuzendaritza <i>Dirección de Juventud</i> | 11.540,7 | 0,1 | 8.808,7 | 0,1 | 2.731,9 | 31,0 |
| 10 | 10 | Justizia Sailburuordetza <i>Viceconsejería de Justicia</i> | 153,5 | 0,0 | 147,7 | 0,0 | 5,8 | 3,9 |
| 10 | 11 | Justizia Administrazio Zuzendaritza <i>Dir. de la Administración de Justicia</i> | 160.804,6 | 1,2 | 123.143,5 | 1,0 | 37.661,1 | 30,6 |
| 10 | 12 | Justizia Digitalaren eta Aziepigituren Z <i>D. Justicia Digital e Infraestructuras</i> | 61.788,6 | 0,5 | 36.619,0 | 0,3 | 25.169,6 | 68,7 |
| 10 | 13 | Justizia Zuzendaritza <i>Dirección de Justicia</i> | 57.236,0 | 0,4 | 41.050,7 | 0,3 | 16.185,3 | 39,4 |
| 10 | 20 | Gizarte Politiketako Sailburuordetza <i>Viceconsejería de Políticas Sociales</i> | 265,0 | 0,0 | 262,7 | 0,0 | 2,3 | 0,9 |
| 10 | 21 | Gizarte Zerbitzuen Zuzendaritza <i>Dirección de Servicios Sociales</i> | 78.882,3 | 0,6 | 89.126,9 | 0,7 | -10.244,6 | -11,5 |
| 10 | 22 | Familia eta Haurren Zuzendaritza <i>Dirección de Familias e Infancia</i> | 75.769,8 | 0,6 | 80.546,8 | 0,6 | -4.777,0 | -5,9 |
| 10 | 23 | Migrazio eta Asilo Zuzendaritza <i>Dirección de Migración y Asilo</i> | 9.507,6 | 0,1 | 8.114,6 | 0,1 | 1.393,1 | 17,2 |
| 10 | 30 | Giza Esk., Memoria.eta Landidetz. Sibtza <i>Vic.Dchos.Humanos, Memoria y Cooper.</i> | 5.109,9 | 0,0 | 2.305,7 | 0,0 | 2.804,1 | 121,6 |
| 10 | 31 | Giza Eskubide, Biktima eta Aniztasun. Z. <i>Dir. DDHH, Víctimas y Diversidad</i> | 7.400,7 | 0,1 | 7.181,9 | 0,1 | 218,8 | 3,0 |
| 11 | | KULTURA ETA HIZKUNTZA POLITIKA CULTURA Y POLÍTICA LINGÜÍSTICA | 322.435,0 | 2,5 | 289.870,0 | 2,3 | 32.565,0 | 11,2 |
| 11 | 00 | Saila <i>Consejería</i> | 635,8 | 0,0 | 613,4 | 0,0 | 22,4 | 3,7 |
| 11 | 01 | Kabinetearen eta Gizarte Hedabideen Zuz. <i>D. Gabinete y Medios de Comunica. Social</i> | 162.204,7 | 1,2 | 149.144,3 | 1,2 | 13.060,4 | 8,8 |
| 11 | 02 | Zerbitzu Zuzendaritza <i>Dirección de Servicios</i> | 3.393,4 | 0,0 | 4.030,6 | 0,0 | -637,2 | -15,8 |
| 11 | 03 | Jarduera Fisikoaren eta Kirolaren Zuzen. <i>Dir. de Actividad Física y Deporte</i> | 12.211,1 | 0,1 | 10.986,1 | 0,1 | 1.225,0 | 11,2 |
| 11 | 10 | Kultura Sailburuordetza <i>Viceconsejería de Cultura</i> | 1.101,7 | 0,0 | 145,1 | 0,0 | 956,7 | 659,6 |
| 11 | 11 | Kultura Ondarearen Zuzendaritza <i>Dirección de Patrimonio Cultural</i> | 35.762,0 | 0,3 | 24.596,2 | 0,2 | 11.165,8 | 45,4 |
| 11 | 12 | Kultura Sustatzeko Zuzendaritza <i>Dirección de Promoción de la Cultura</i> | 37.685,7 | 0,3 | 35.225,1 | 0,3 | 2.460,6 | 7,0 |
| 11 | 20 | Hizkuntza Politikarako Sailburuordetza <i>Viceconsejería de Política Lingüística</i> | 46.868,1 | 0,4 | 43.147,7 | 0,3 | 3.720,4 | 8,6 |
| 11 | 21 | Herri Administrazioetan Hizkuntza Nor.Z. <i>D. Normalización Lingüística Admones. P.</i> | 1.836,3 | 0,0 | 1.659,0 | 0,0 | 177,3 | 10,7 |
| 11 | 22 | Euskara Sustatzeko Zuzendaritza <i>Dirección de Promoción del Euskera</i> | 15.506,9 | 0,1 | 15.278,8 | 0,1 | 228,1 | 1,5 |
| 11 | 23 | Hizkuntza Ikerketa, Koordinaziorako Zuz. <i>Dir. Investigación Lingüística y Coord.</i> | 5.229,3 | 0,0 | 5.043,6 | 0,0 | 185,7 | 3,7 |
| 12 | | TURISMOA, MERKATARITZA ETA KONTSUMOA TURISMO, COMERCIO Y CONSUMO | 52.086,0 | 0,4 | 47.283,0 | 0,4 | 4.803,0 | 10,2 |
| 12 | 00 | Saila <i>Consejería</i> | 6.594,3 | 0,1 | 6.543,0 | 0,1 | 51,3 | 0,8 |
| 12 | 01 | Kabinete eta Komunikazio Zuzendaritza <i>Dirección de Gabinete y Comunicación</i> | 140,0 | 0,0 | 138,7 | 0,0 | 1,4 | 1,0 |

MILA / MILES

| ATAL SEC. | ZERB. SERV. | | 2022 | %GUZT. %TOT. | 2021 | %GUZT. %TOT. | ALDEA DIFERENCIA | % |
|-----------|-------------|---|---------------------|--------------|---------------------|--------------|------------------|-------------|
| 12 | 02 | Zerbitzu Zuzendaritza <i>Dirección de Servicios</i> | 4.939,2 | 0,0 | 4.805,7 | 0,0 | 133,5 | 2,8 |
| 12 | 10 | Turismo eta Merkataritza Sailburuordetza <i>Viceconsejería de Turismo y Comercio</i> | 149,8 | 0,0 | 148,6 | 0,0 | 1,2 | 0,8 |
| 12 | 11 | Turismo eta Ostalaritza Zuzendaritza <i>Dirección de Turismo y Hostelería</i> | 21.117,8 | 0,2 | 17.112,0 | 0,1 | 4.005,7 | 23,4 |
| 12 | 12 | Merkataritza Zuzendaritza <i>Dirección de Comercio</i> | 19.144,9 | 0,1 | 18.535,1 | 0,1 | 609,9 | 3,3 |
| 51 | | LAN HARREMANEN KONTSEILUA CONSEJO DE RELACIONES LABORALES | 2.688,4 | 0,0 | 2.610,1 | 0,0 | 78,3 | 3,0 |
| 51 | 01 | Lan Harremanen Kontseilua <i>Consejo de Relaciones Laborales</i> | 2.688,4 | 0,0 | 2.610,1 | 0,0 | 78,3 | 3,0 |
| 52 | | EUSKADIKO EKONOMIA ETA GIZ. ARAZ. BATZ. CONSEJO ECONÓMICO Y SOCIAL VASCO | 1.628,7 | 0,0 | 1.478,7 | 0,0 | 150,0 | 10,1 |
| 52 | 01 | Euskadiko Ekonomia eta Giz. Araz. Batz. <i>Consejo Económico y Social Vasco</i> | 1.628,7 | 0,0 | 1.478,7 | 0,0 | 150,0 | 10,1 |
| 53 | | EUSKADIKO KOOPERATIBEN GOREN KONTSEILUA CONSEJO SUPERIOR COOPERATIVAS DE EUSKADI | 1.097,2 | 0,0 | 1.065,3 | 0,0 | 32,0 | 3,0 |
| 53 | 10 | Euskadiko Kooperatiben Goren Kontseilua <i>Consejo Superior Cooperativas de Euskadi</i> | 1.097,2 | 0,0 | 1.065,3 | 0,0 | 32,0 | 3,0 |
| 54 | | HERRI KONTUEN EUSKAL EPAITEGIA TRIBUNAL VASCO DE CUENTAS PÚBLICAS | 8.278,0 | 0,1 | 6.036,9 | 0,0 | 2.241,1 | 37,1 |
| 54 | 01 | Herri Kontuen Euskal Epaitegia <i>Tribunal Vasco de Cuentas Públicas</i> | 8.278,0 | 0,1 | 6.036,9 | 0,0 | 2.241,1 | 37,1 |
| 55 | | DATUAK BABESTEKO EUSKAL BULEGOA AGENCIA VASCA DE PROTECCIÓN DE DATOS | 1.871,8 | 0,0 | 1.817,3 | 0,0 | 54,5 | 3,0 |
| 55 | 01 | Datuak Babesteko Euskal Bulegoa <i>Agencia Vasca de Protección de Datos</i> | 1.871,8 | 0,0 | 1.817,3 | 0,0 | 54,5 | 3,0 |
| 90 | | ZOR PUBLIKOA DEUDA PÚBLICA | 929.488,6 | 7,1 | 983.214,0 | 7,9 | -53.725,4 | -5,5 |
| 90 | 01 | Epe luzeko zorpetzea <i>Endeudamiento a Largo Plazo</i> | 929.488,6 | 7,1 | 983.214,0 | 7,9 | -53.725,4 | -5,5 |
| 95 | | ERAKUNDEEN BALIABIDEAK ETA KONPROMISOAK RECURSOS Y COMPROMISOS INSTITUCIONALES | 80.584,6 | 0,6 | 85.909,9 | 0,7 | -5.325,3 | -6,2 |
| 95 | 09 | Erakunde Kompromisoak <i>Compromisos Institucionales</i> | 80.584,6 | 0,6 | 85.909,9 | 0,7 | -5.325,3 | -6,2 |
| 99 | | HAINBAT SAIL DIVERSOS DEPARTAMENTOS | 217.136,7 | 1,7 | 192.146,9 | 1,5 | 24.989,8 | 13,0 |
| 99 | 09 | Zerbitzu Orokorrak <i>Servicios Generales</i> | 217.136,7 | 1,7 | 192.146,9 | 1,5 | 24.989,8 | 13,0 |
| | | GUZTIRA TOTAL | 13.107.800,0 | 100,0 | 12.442.365,0 | 100,0 | 665.435,0 | 5,4 |



Sailkapen Funtzional
Clasificación Funcional

Administrazio Orokorra
Administración General

LABURPENA: TALDE FUNTZIONAL - GASTUAK
RESUMEN: GRUPO FUNCIONAL - GASTOS

ORGANIKOA / ORGANICA

EKONOMIKOA / ECONOMICA

FUNTZIONALA / FUNCIONAL

| TF GF. | | 2022 | %GUZT. %TOT. | 2021 | %GUZT. %TOT. | MILA / MILES | |
|-----------|---|---------------------|-----------------|---------------------|-----------------|---------------------|------------|
| | | | | | | ALDEA DIFERENCIA | % |
| 0 | Zor Publikoa <i>Deuda Pública</i> | 929.488,6 | 7,1 | 983.214,0 | 7,9 | -53.725,4 | -5,5 |
| 1 | Zerbitzu Orokorrak <i>Servicios de Carácter General</i> | 1.086.892,9 | 8,3 | 1.020.374,6 | 8,2 | 66.518,3 | 6,5 |
| 2 | Herri Babesa eta Herritarren Segurtasuna <i>Protección Civil y Seguridad Ciudadana</i> | 709.878,2 | 5,4 | 677.845,4 | 5,4 | 32.032,7 | 4,7 |
| 3 | Gizarte Segurtasuna, Babesa eta Sustapena <i>Seguridad, Protección y Promoción Social</i> | 1.113.485,1 | 8,5 | 1.114.178,7 | 9,0 | -693,6 | -0,1 |
| 4 | Izaera Sozialeko Ondasun Publikoen Ekoizpena <i>Producción de Bienes Públicos de Carácter Social</i> | 7.834.220,8 | 59,8 | 7.452.248,6 | 59,9 | 381.972,2 | 5,1 |
| 5 | Ekonomiari lotutako Ondasun Publikoen ekoizpena <i>Producción de Bienes Públicos de Carácter Económico</i> | 866.743,7 | 6,6 | 765.013,3 | 6,1 | 101.730,4 | 13,3 |
| 6 | Ekonomia-arauketa Orokorra <i>Regulación Económica de Carácter General</i> | 103.668,0 | 0,8 | 43.199,1 | 0,3 | 60.468,9 | 140,0 |
| 7 | Ekoizpen-sektoreen Arautze Ekonomikoa <i>Regulación Económica de Sectores Productivos</i> | 382.838,0 | 2,9 | 300.381,3 | 2,4 | 82.456,7 | 27,5 |
| 9 | Beste Administrazio Publiko batzuekiko finantza-harremanak <i>Relaciones Financieras con otras Administraciones Públicas</i> | 80.584,6 | 0,6 | 85.909,9 | 0,7 | -5.325,3 | -6,2 |
| | GUZTIRA TOTAL | 13.107.800,0 | 100,0 | 12.442.365,0 | 100,0 | 665.435,0 | 5,4 |

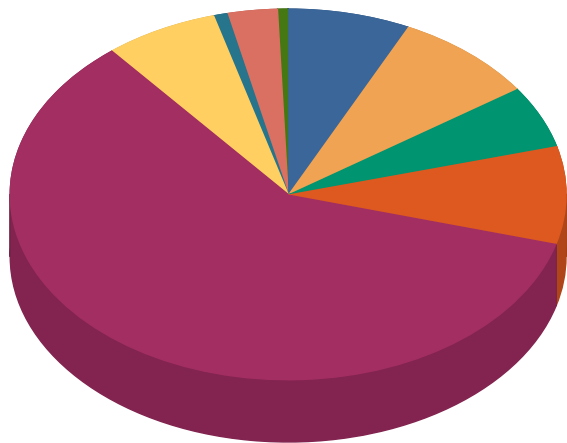
Administrazio Orokorra
Administración General

TALDE-FUNTZIONALAK - GASTUAK
GRUPOS FUNCIONALES - GASTOS

ORGANIKOA / ORGÁNICA

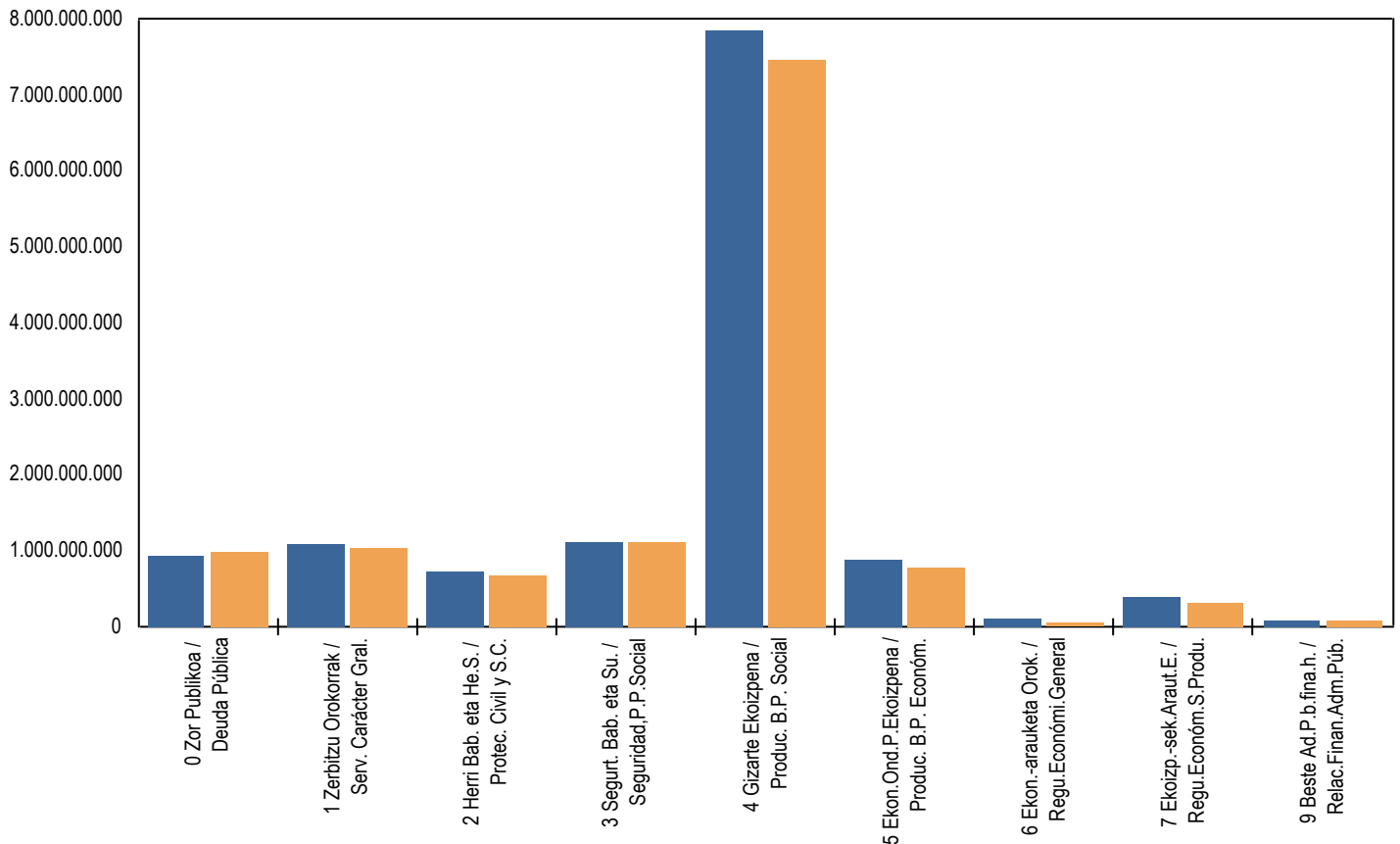
EKONOMIKOA / ECONÓMICA

FUNTZIONALA / FUNCIONAL



| | |
|---|--------|
| 0 Zor Publikoa / Deuda Pública | 7,1% |
| 1 Zerbitzu Orokorrak / Serv. Carácter Gral. | 8,3% |
| 2 Herri Bab. eta He.S. / Protec. Civil y S.C. | 5,4% |
| 3 Segurt. Bab. eta Su. / Seguridad,P.P.Social | 8,5% |
| 4 Gizarte Ekoizpena / Produc. B.P. Social | 59,8% |
| 5 Ekon.Ond.P.Ekoizpena / Produc. B.P. Económ. | 6,6% |
| 6 Ekon.-arauketa Orok. / Regu.Económi.General | 0,8% |
| 7 Ekoizp.-sek.Araut.E. / Regu.Económ.S.Produ. | 2,9% |
| 9 Beste Ad.P.b.fina.h. / Relac.Finan.Adm.Púb. | 0,6% |
| Total: | 100,0% |

■ 2022 ■ 2021



Administrazio Orokorra
Administración General

LABURPENA: FUNTZIOA - GASTUAK
RESUMEN: FUNCIÓN - GASTOS

ORGANIKOA / ORGANICA

EKONOMIKOA / ECONOMICA

FUNTZIONALA / FUNCIONAL

| FUNT. FUNC. | | MILA / MILES | | | | | |
|----------------|--|--------------------|---------------|--------------------|---------------|---------------------|--------------|
| | | 2022 | %GUZT %TOT | 2021 | %GUZT %TOT | ALDEA DIFERENCIA | % |
| 0 | Zor Publikoa Deuda Pública | 929.488,6 | 7,1 | 983.214,0 | 7,9 | -53.725,4 | -5,5 |
| 01 | Zor Publikoa Deuda Pública | 929.488,6 | 7,1 | 983.214,0 | 7,9 | -53.725,4 | -5,5 |
| 1 | Zerbitzu Orokorrak Servicios de Carácter General | 1.086.892,9 | 8,3 | 1.020.374,6 | 8,2 | 66.518,3 | 6,5 |
| 11 | Jaurkitzaileen eta EA Eren Goi Mailako Zuzendaritza Alta Dirección de la CAE y del Gobierno | 60.052,2 | 0,5 | 56.014,9 | 0,5 | 4.037,3 | 7,2 |
| 12 | Administrazio Orokorra Administración General | 685.602,3 | 5,2 | 706.843,7 | 5,7 | -21.241,3 | -3,0 |
| 13 | Kanpo Harremanak Relaciones Exteriores | 61.255,6 | 0,5 | 58.355,1 | 0,5 | 2.900,4 | 5,0 |
| 14 | Justizia Justicia | 279.982,8 | 2,1 | 199.160,9 | 1,6 | 80.821,8 | 40,6 |
| 2 | Herri Babesa eta Herritarren Segurtasuna Protección Civil y Seguridad Ciudadana | 709.878,2 | 5,4 | 677.845,4 | 5,4 | 32.032,7 | 4,7 |
| 22 | Herri Segurtasuna eta Babesa Seguridad y Protección Civil | 709.878,2 | 5,4 | 677.845,4 | 5,4 | 32.032,7 | 4,7 |
| 3 | Gizarte Segurtasuna, Babesa eta Sustapena Seguridad, Protección y Promoción Social | 1.113.485,1 | 8,5 | 1.114.178,7 | 9,0 | -693,6 | -0,1 |
| 31 | Gizarte Segurtasuna eta Babesa Seguridad y Protección Social | 662.738,2 | 5,1 | 682.353,7 | 5,5 | -19.615,5 | -2,9 |
| 32 | Gizarte Sustapena Promoción Social | 450.746,9 | 3,4 | 431.825,0 | 3,5 | 18.921,9 | 4,4 |
| 4 | Izaera Sozialeko Ondasun Publikoen Ekoizpena Producción de Bienes Públicos de Carácter Social | 7.834.220,8 | 59,8 | 7.452.248,6 | 59,9 | 381.972,2 | 5,1 |
| 41 | Osasuna Sanidad | 4.191.412,0 | 32,0 | 3.994.412,0 | 32,1 | 197.000,0 | 4,9 |
| 42 | Hezkuntza Educación | 3.008.746,5 | 23,0 | 2.887.661,5 | 23,2 | 121.085,0 | 4,2 |
| 43 | Etxebizitza eta Hirigintza Vivienda y Urbanismo | 193.449,2 | 1,5 | 173.434,2 | 1,4 | 20.014,9 | 11,5 |
| 44 | Gizarte Ongizatea Bienestar Comunitario | 47.253,9 | 0,4 | 41.340,8 | 0,3 | 5.913,1 | 14,3 |
| 45 | Kultura Cultura | 249.684,4 | 1,9 | 220.740,9 | 1,8 | 28.943,5 | 13,1 |
| 46 | Komunitate eta Gizarte Zerbitzuak Otros Servicios Comunitarios y Sociales | 18.291,0 | 0,1 | 14.906,8 | 0,1 | 3.384,2 | 22,7 |
| 47 | Euskararen Sustapena Promoción del Euskera | 125.383,9 | 1,0 | 119.752,4 | 1,0 | 5.631,5 | 4,7 |
| 5 | Ekonomiari lotutako Ondasun Publikoen ekoizpena Producción de Bienes Públicos de Carácter Económico | 866.743,7 | 6,6 | 765.013,3 | 6,1 | 101.730,4 | 13,3 |
| 51 | Oinarizko Azpiegiturak eta Garraioa Infraestructuras Básicas y Transportes | 440.165,1 | 3,4 | 380.688,8 | 3,1 | 59.476,3 | 15,6 |
| 54 | Ikerketa Zientifikoa, Teknikoa eta Aplikatua Investigación Científica, Técnica y Aplicada | 408.732,9 | 3,1 | 366.996,5 | 2,9 | 41.736,4 | 11,4 |
| 55 | Oinarizko Informazioa eta Estatistikoa Información Básica y Estadística | 17.845,7 | 0,1 | 17.328,0 | 0,1 | 517,7 | 3,0 |
| 6 | Ekonomia-arauketa Orokorra Regulación Económica de Carácter General | 103.668,0 | 0,8 | 43.199,1 | 0,3 | 60.468,9 | 140,0 |
| 61 | Ekonomia-arauketa Regulación Económica | 36.361,4 | 0,3 | 32.984,1 | 0,3 | 3.377,3 | 10,2 |
| 63 | Finantza-arauketa Regulación Financiera | 67.306,6 | 0,5 | 10.215,1 | 0,1 | 57.091,6 | 558,9 |
| 7 | Ekoizpen-sektoreen Arauzte Ekonomikoa Regulación Económica de Sectores Productivos | 382.838,0 | 2,9 | 300.381,3 | 2,4 | 82.456,7 | 27,5 |
| 71 | Nekazaritza, Abeltzaintza eta Arrantza Agricultura, Ganadería y Pesca | 159.302,7 | 1,2 | 144.423,2 | 1,2 | 14.879,5 | 10,3 |
| 72 | Industria Industria | 137.718,2 | 1,1 | 94.254,5 | 0,8 | 43.463,7 | 46,1 |
| 73 | Energia Energía | 16.173,7 | 0,1 | 11.740,4 | 0,1 | 4.433,3 | 37,8 |

| | | MILA / MILES | | | | | |
|----------------|---|---------------------|---------------|---------------------|---------------|---------------------|-------------|
| FUNT. FUNC. | | 2022 | %GUZT %TOT | 2021 | %GUZT %TOT | ALDEA DIFERENCIA | % |
| 75 | Turismoa <i>Turismo</i> | 25.960,7 | 0,2 | 18.829,9 | 0,2 | 7.130,8 | 37,9 |
| 76 | Merkataritza <i>Comercio</i> | 43.682,7 | 0,3 | 31.133,3 | 0,3 | 12.549,4 | 40,3 |
| 9 | Beste Administrazio Publiko batzuekiko finantza-harremanak <i>Relaciones Financieras con otras Administraciones Públicas</i> | 80.584,6 | 0,6 | 85.909,9 | 0,7 | -5.325,3 | -6,2 |
| 91 | Finantza-harremanak Euskal Sektore Publikoarekin <i>Relaciones Financieras con el Sector Público Vasco</i> | 80.584,6 | 0,6 | 85.909,9 | 0,7 | -5.325,3 | -6,2 |
| | GUZTIRA TOTAL | 13.107.800,0 | 100,0 | 12.442.365,0 | 100,0 | 665.435,0 | 5,4 |

Administrazio Orokorra
Administración General

LABURPENA: PROGRAMA - GASTUAK
RESUMEN: PROGRAMA - GASTOS

ORGANIKOA / ORGANICA

EKONOMIKOA / ECONOMICA

FUNTZIONALA / FUNCIONAL

| | | MILA / MILES | | | | | |
|----------------|--|--------------------|-----------------|--------------------|-----------------|---------------------|-------------|
| PROG. PROG. | | 2022 | %GUZT. %TOT. | 2021 | %GUZT. %TOT. | ALDEA DIFERENCIA | % |
| 0 | ZOR PUBLIKOA DEUDA PÚBLICA | 929.488,6 | 7,1 | 983.214,0 | 7,9 | -53.725,4 | -5,5 |
| 01 | Zor Publikoa Deuda Pública | 929.488,6 | 7,1 | 983.214,0 | 7,9 | -53.725,4 | -5,5 |
| 011 | EAEren eta bere EE.AA.en Zor Publikoa Deuda Pública de la CAE y de sus OO.AA. | 929.488,6 | 7,1 | 983.214,0 | 7,9 | -53.725,4 | -5,5 |
| 0111 | Zor Publikoa Deuda Pública | 929.488,6 | 7,1 | 983.214,0 | 7,9 | -53.725,4 | -5,5 |
| 1 | ZERBITZU OROKORRAK SERVICIOS DE CARÁCTER GENERAL | 1.086.892,9 | 8,3 | 1.020.374,6 | 8,2 | 66.518,3 | 6,5 |
| 11 | Jauriaritzaren eta EAEren Goi Mailako Zuzendaritza Alta Dirección de la CAE y del Gobierno | 60.052,2 | 0,5 | 56.014,9 | 0,5 | 4.037,3 | 7,2 |
| 111 | Erakunde-organoak Organos Institucionales | 42.594,8 | 0,3 | 39.354,2 | 0,3 | 3.240,6 | 8,2 |
| 1111 | Legebiltzarra Parlamento | 32.445,0 | 0,2 | 31.500,0 | 0,3 | 945,0 | 3,0 |
| 1112 | Herri Kontuen Euskal Epaitegia Tribunal Vasco de Cuentas Públicas | 8.278,0 | 0,1 | 6.036,9 | 0,0 | 2.241,1 | 37,1 |
| 1113 | Datuak Babesteko Euskal Bulegoa Agencia Vasca de Protección de Datos | 1.871,8 | 0,0 | 1.817,3 | 0,0 | 54,5 | 3,0 |
| 112 | Goi Mailako Zuzendaritza Alta Dirección del Gobierno | 17.457,4 | 0,1 | 16.660,7 | 0,1 | 796,7 | 4,8 |
| 1121 | Lehendakaritza. Egitura eta Laguntza Estructura y Apoyo de Lehendakaritza | 10.912,0 | 0,1 | 10.594,0 | 0,1 | 318,0 | 3,0 |
| 1122 | Gizarte Trantsizioa eta 2030 Agenda Transición Social y Agenda 2030 | 3.745,3 | 0,0 | 3.416,6 | 0,0 | 328,7 | 9,6 |
| 1124 | Euskadiko Ekonomia eta Gizarte Arazoet. Batzordea Consejo Económico y Social Vasco | 1.628,7 | 0,0 | 1.478,7 | 0,0 | 150,0 | 10,1 |
| 1125 | Euskadiko Aholku Batzorde Juridikoa Comisión Jurídica Asesora de Euskadi | 1.171,4 | 0,0 | 1.171,5 | 0,0 | 0,0 | 0,0 |
| 12 | Administrazio Orokorra Administración General | 685.602,3 | 5,2 | 706.843,7 | 5,7 | -21.241,3 | -3,0 |
| 121 | Administrazio Orokorra Administración General | 119.558,5 | 0,9 | 111.989,9 | 0,9 | 7.568,6 | 6,8 |
| 1211 | Gobernantza Publikoa eta Autogobernua. Egitura eta Laguntza Estructura y Apoyo de Gobernanza Pública y Autogobierno | 8.577,8 | 0,1 | 7.750,9 | 0,1 | 826,9 | 10,7 |
| 1212 | Zerbitzu Orokorrak Servicios Generales | 28.675,8 | 0,2 | 26.003,2 | 0,2 | 2.672,6 | 10,3 |
| 1213 | Funtzio Publikoa, Langileen Hautaketa eta Prestakuntza Función Pública, Selección y Formación del Personal | 16.265,7 | 0,1 | 16.109,2 | 0,1 | 156,5 | 1,0 |
| 1214 | Informatika eta Telekomunikazioak Informática y Telecomunicaciones | 50.163,4 | 0,4 | 46.443,1 | 0,4 | 3.720,3 | 8,0 |
| 1215 | Berrikuntza eta Administrazio Elektronikoa Innovación y Administración Electrónica | 8.270,5 | 0,1 | 8.193,5 | 0,1 | 77,0 | 0,9 |
| 1217 | Erakundeen Harremanak Relaciones Institucionales | 3.119,4 | 0,0 | 3.096,2 | 0,0 | 23,2 | 0,7 |
| 1218 | Araubide Juridikoa Régimen Jurídico | 4.085,3 | 0,0 | 3.995,7 | 0,0 | 89,6 | 2,2 |
| 1219 | EAEko Administrazio Publikoko datuen babesa Protección de datos de la Administración Pública de la CAE | 400,5 | 0,0 | 398,1 | 0,0 | 2,5 | 0,6 |
| 122 | Hainbat Sail eta Kreditu Orokorra Diversos Departamentos y Crédito Global | 566.043,9 | 4,3 | 594.853,8 | 4,8 | -28.809,9 | -4,8 |
| 1221 | Hainbat Sail Diversos Departamentos | 216.356,7 | 1,7 | 48.366,9 | 0,4 | 167.989,8 | 347,3 |
| 1222 | Kreditu Orokorra Crédito Global | 780,0 | 0,0 | 3.780,0 | 0,0 | -3.000,0 | -79,4 |
| 1229 | COVID-19K eragindako krisiaren aurkako neurriak Medidas contra la crisis provocada por COVID-19 | 348.907,2 | 2,7 | 542.706,9 | 4,4 | -193.799,7 | -35,7 |
| 13 | Kanpo Harremanak Relaciones Exteriores | 61.255,6 | 0,5 | 58.355,1 | 0,5 | 2.900,4 | 5,0 |
| 131 | Kanpo Harremanak eta Garapen Lankidetzeta Acción Exterior y Cooperación para el Desarrollo | 61.255,6 | 0,5 | 58.355,1 | 0,5 | 2.900,4 | 5,0 |

| | | MILA / MILES | | | | | |
|----------------|--|--------------------|-----------------|--------------------|-----------------|---------------------|-------------|
| PROG. PROG. | | 2022 | %GUZT. %TOT. | 2021 | %GUZT. %TOT. | ALDEA DIFERENCIA | % |
| 1311 | Kanpo Harremanak <i>Acción Exterior</i> | 10.991,3 | 0,1 | 9.090,8 | 0,1 | 1.900,4 | 20,9 |
| 1312 | Garapen Lankidetzaz <i>Cooperación al Desarrollo</i> | 50.264,3 | 0,4 | 49.264,3 | 0,4 | 1.000,0 | 2,0 |
| 14 | Justizia <i>Justicia</i> | 279.982,8 | 2,1 | 199.160,9 | 1,6 | 80.821,8 | 40,6 |
| 141 | Justizia <i>Justicia</i> | 279.982,8 | 2,1 | 199.160,9 | 1,6 | 80.821,8 | 40,6 |
| 1411 | Justizi Administrazioa <i>Administración de Justicia</i> | 168.199,3 | 1,3 | 158.110,2 | 1,3 | 10.089,1 | 6,4 |
| 1412 | Justizia <i>Justicia</i> | 41.833,5 | 0,3 | 41.050,7 | 0,3 | 782,8 | 1,9 |
| 1413 | Espetxe-erakundeak <i>Instituciones penitenciarias</i> | 69.950,0 | 0,5 | 0,0 | 0,0 | 69.950,0 | --- |
| 2 | HERRI BABESA ETA HERRITARREN SEGURTASUNA PROTECCIÓN CIVIL Y SEGURIDAD CIUDADANA | 709.878,2 | 5,4 | 677.845,4 | 5,4 | 32.032,7 | 4,7 |
| 22 | Herri Segurtasuna eta Babesa <i>Seguridad y Protección Civil</i> | 709.878,2 | 5,4 | 677.845,4 | 5,4 | 32.032,7 | 4,7 |
| 221 | Segurtasun eta Herri Babeseko Administrazio Orokorra <i>Administración General de Seguridad y Protección Civil</i> | 5.233,8 | 0,0 | 5.231,9 | 0,0 | 1,9 | 0,0 |
| 2211 | Segurtasuna. Egitura eta Laguntza <i>Estructura y Apoyo de Seguridad</i> | 5.233,8 | 0,0 | 5.231,9 | 0,0 | 1,9 | 0,0 |
| 222 | Segurtasuna <i>Seguridad</i> | 699.986,0 | 5,3 | 668.060,4 | 5,4 | 31.925,6 | 4,8 |
| 2221 | Trafikoa <i>Tráfico</i> | 13.684,3 | 0,1 | 12.749,6 | 0,1 | 934,7 | 7,3 |
| 2223 | Ertzaintza Zerbitzuan <i>Ertzaintza en Servicio</i> | 686.301,7 | 5,2 | 655.310,8 | 5,3 | 30.990,9 | 4,7 |
| 223 | Herri Babesa <i>Protección Civil</i> | 4.658,4 | 0,0 | 4.553,2 | 0,0 | 105,3 | 2,3 |
| 2231 | Larrialdiei aurre egitea <i>Atención de Emergencias</i> | 4.658,4 | 0,0 | 4.553,2 | 0,0 | 105,3 | 2,3 |
| 3 | GIZARTE SEGURTASUNA, BABESA ETA SUSTAPENA SEGURIDAD, PROTECCIÓN Y PROMOCIÓN SOCIAL | 1.113.485,1 | 8,5 | 1.114.178,7 | 9,0 | -693,6 | -0,1 |
| 31 | Gizarte Segurtasuna eta Babesa <i>Seguridad y Protección Social</i> | 662.738,2 | 5,1 | 682.353,7 | 5,5 | -19.615,5 | -2,9 |
| 311 | Administrazio Orokorra, Segurtasuna <i>Administración General, Seguridad</i> | 76.581,6 | 0,6 | 66.118,3 | 0,5 | 10.463,3 | 15,8 |
| 3110 | Lana eta Enplegua. Egitura eta Laguntza <i>Estructura y Apoyo de Trabajo y Empleo</i> | 35.509,1 | 0,3 | 28.314,2 | 0,2 | 7.194,9 | 25,4 |
| 3111 | Berdintasuna, Justizia eta Gizarte Politikak. Egitura eta Laguntza <i>Estructura y Apoyo de Igualdad, Justicia y Políticas Sociales</i> | 8.523,9 | 0,1 | 7.214,8 | 0,1 | 1.309,1 | 18,1 |
| 3112 | Lana <i>Trabajo</i> | 32.548,5 | 0,2 | 30.589,2 | 0,2 | 1.959,3 | 6,4 |
| 312 | Gizarte Ekintza <i>Acción Social</i> | 583.468,3 | 4,5 | 613.625,4 | 4,9 | -30.157,1 | -4,9 |
| 3121 | Gizareratzea <i>Inclusión Social</i> | 434.143,5 | 3,3 | 462.372,4 | 3,7 | -28.228,9 | -6,1 |
| 3122 | Inmigrazioa <i>Inmigración</i> | 8.507,6 | 0,1 | 8.114,6 | 0,1 | 393,1 | 4,8 |
| 3123 | Gizarte Zerbitzuak <i>Servicios Sociales</i> | 67.147,4 | 0,5 | 65.639,6 | 0,5 | 1.507,7 | 2,3 |
| 3124 | Familia eta Komunitate Politika <i>Política Familiar y Comunitaria</i> | 73.669,8 | 0,6 | 77.498,8 | 0,6 | -3.829,0 | -4,9 |
| 313 | Lan Harremanak <i>Relaciones Laborales</i> | 2.688,4 | 0,0 | 2.610,1 | 0,0 | 78,3 | 3,0 |
| 3131 | Gizarte Solaskidetzaren Garapena <i>Desarrollo de la Interlocución Social</i> | 2.688,4 | 0,0 | 2.610,1 | 0,0 | 78,3 | 3,0 |
| 32 | Gizarte Sustapena <i>Promoción Social</i> | 450.746,9 | 3,4 | 431.825,0 | 3,5 | 18.921,9 | 4,4 |
| 321 | Enplegu Sustapena <i>Promoción del Empleo</i> | 299.477,9 | 2,3 | 291.239,0 | 2,3 | 8.238,9 | 2,8 |
| 3211 | Enplegua <i>Empleo</i> | 290.728,2 | 2,2 | 284.244,7 | 2,3 | 6.483,4 | 2,3 |
| 3212 | Gizarte Ekonomia <i>Economía Social</i> | 7.652,5 | 0,1 | 5.929,0 | 0,0 | 1.723,5 | 29,1 |
| 3213 | Euskadiko Kooperatiben Goren Kontseilua <i>Consejo Superior de Cooperativas de Euskadi</i> | 1.097,2 | 0,0 | 1.065,3 | 0,0 | 32,0 | 3,0 |
| 322 | Gizarte eta Kultur Sustapena <i>Promoción Socio-Cultural</i> | 18.915,7 | 0,1 | 15.812,4 | 0,1 | 3.103,3 | 19,6 |
| 3221 | Emakumeen Aukera Berdintasuna Sustatzea <i>Promoción de Igualdad de Oportunidades para la Mujer</i> | 7.375,0 | 0,1 | 7.003,7 | 0,1 | 371,3 | 5,3 |
| 3222 | Gazteria <i>Juventud</i> | 11.540,7 | 0,1 | 8.808,7 | 0,1 | 2.731,9 | 31,0 |

| | | MILA / MILES | | | | | |
|----------------|--|--------------------|-----------------|--------------------|-----------------|---------------------|------------|
| PROG. PROG. | | 2022 | %GUZT. %TOT. | 2021 | %GUZT. %TOT. | ALDEA DIFERENCIA | % |
| 323 | Arautu Gabeko Lanbide Heziketa <i>Formación Profesional no reglada</i> | 132.353,3 | 1,0 | 124.773,6 | 1,0 | 7.579,7 | 6,1 |
| 3231 | Prestakuntza <i>Formación</i> | 132.353,3 | 1,0 | 124.773,6 | 1,0 | 7.579,7 | 6,1 |
| 4 | IZAERA SOZIALEKO ONDASUN PUBLIKOEN EKOIZPENA PRODUCCION DE BIENES PÚBLICOS DE CARÁCTER SOCIAL | 7.834.220,8 | 59,8 | 7.452.248,6 | 59,9 | 381.972,2 | 5,1 |
| 41 | Osasuna <i>Sanidad</i> | 4.191.412,0 | 32,0 | 3.994.412,0 | 32,1 | 197.000,0 | 4,9 |
| 411 | Osasuna <i>Sanidad</i> | 4.191.412,0 | 32,0 | 3.994.412,0 | 32,1 | 197.000,0 | 4,9 |
| 4111 | Osasuna. Egitura eta Laguntza <i>Estructura y Apoyo de Salud</i> | 20.531,6 | 0,2 | 19.615,3 | 0,2 | 916,4 | 4,7 |
| 4112 | Osasun Finantzaketa eta Kontratazioa <i>Financiación y Contratación Sanitaria</i> | 3.567.631,6 | 27,2 | 3.376.723,7 | 27,1 | 190.907,9 | 5,7 |
| 4113 | Osasun Publikoa <i>Salud Pública</i> | 50.981,4 | 0,4 | 48.353,1 | 0,4 | 2.628,3 | 5,4 |
| 4114 | Osasun Ikerketa eta Plangintza <i>Investigación y Planificación Sanitaria</i> | 15.972,1 | 0,1 | 13.879,6 | 0,1 | 2.092,5 | 15,1 |
| 4115 | Farmazia <i>Farmacia</i> | 531.410,2 | 4,1 | 530.960,8 | 4,3 | 449,4 | 0,1 |
| 4116 | Adikzioak <i>Adicciones</i> | 4.885,0 | 0,0 | 4.879,5 | 0,0 | 5,5 | 0,1 |
| 42 | Hezkuntza <i>Educación</i> | 3.008.746,5 | 23,0 | 2.887.661,5 | 23,2 | 121.085,0 | 4,2 |
| 421 | Hezkuntzako Administrazio Orokorra <i>Administración General de Educación</i> | 94.603,8 | 0,7 | 74.466,3 | 0,6 | 20.137,5 | 27,0 |
| 4211 | Hezkuntza. Egitura eta Laguntza <i>Estructura y Apoyo de Educación</i> | 94.603,8 | 0,7 | 74.466,3 | 0,6 | 20.137,5 | 27,0 |
| 422 | Irakaskuntza <i>Enseñanza</i> | 2.723.756,3 | 20,8 | 2.636.650,3 | 21,2 | 87.106,0 | 3,3 |
| 4221 | Haur eta Lehen Hezkuntza <i>Educación Infantil y Primaria</i> | 1.076.094,1 | 8,2 | 1.056.671,6 | 8,5 | 19.422,5 | 1,8 |
| 4222 | Bigarren Hezkuntza eta Lanbide Heziketa <i>Educación Secundaria y Formación Profesional</i> | 1.140.510,3 | 8,7 | 1.094.351,1 | 8,8 | 46.159,2 | 4,2 |
| 4223 | Unibertsitateko Irakaskuntza <i>Enseñanza Universitaria</i> | 352.058,6 | 2,7 | 345.895,2 | 2,8 | 6.163,3 | 1,8 |
| 4224 | Araubide Bereziko Irakaskuntzak <i>Enseñanzas de Régimen Especial</i> | 67.744,5 | 0,5 | 56.474,5 | 0,5 | 11.270,0 | 20,0 |
| 4225 | Hezkuntza Berriztatzea eta Irakasleen Etengabeko Prestakuntza <i>Innovación Educativa y Formación Permanente del Profesorado</i> | 51.791,4 | 0,4 | 49.737,8 | 0,4 | 2.053,6 | 4,1 |
| 4226 | Etengabeko Ikaskuntza eta Helduen Hezkuntza <i>Aprendizaje Permanente y Educación de Personas Adultas EPA</i> | 35.557,5 | 0,3 | 33.520,1 | 0,3 | 2.037,4 | 6,1 |
| 423 | Hezkuntza Sustapena <i>Promoción Educativa</i> | 190.386,4 | 1,5 | 176.544,9 | 1,4 | 13.841,5 | 7,8 |
| 4231 | Hezkuntza Sustapena <i>Promoción Educativa</i> | 190.386,4 | 1,5 | 176.544,9 | 1,4 | 13.841,5 | 7,8 |
| 43 | Etxebizitza eta Hirigintza <i>Vivienda y Urbanismo</i> | 193.449,2 | 1,5 | 173.434,2 | 1,4 | 20.014,9 | 11,5 |
| 431 | Etxebizitza eta Hirigintza <i>Vivienda y urbanismo</i> | 193.449,2 | 1,5 | 173.434,2 | 1,4 | 20.014,9 | 11,5 |
| 4311 | Lurralde Plangintza, Etxebizitza eta Garraioak. Egitura eta Laguntza <i>Estructura y Apoyo de Planificación Territorial, Vivienda y Transportes</i> | 6.517,0 | 0,0 | 6.401,0 | 0,1 | 116,0 | 1,8 |
| 4312 | Etxebizitza <i>Vivienda</i> | 170.716,6 | 1,3 | 159.631,3 | 1,3 | 11.085,3 | 6,9 |
| 4313 | Lurralde Antolamendua <i>Ordenación Territorial</i> | 16.215,5 | 0,1 | 7.402,0 | 0,1 | 8.813,5 | 119,1 |
| 44 | Gizarte Ongizatea <i>Bienestar Comunitario</i> | 47.253,9 | 0,4 | 41.340,8 | 0,3 | 5.913,1 | 14,3 |
| 442 | Ingurumenaren Babesa <i>Protección del Medio Ambiente</i> | 41.322,4 | 0,3 | 35.459,3 | 0,3 | 5.863,1 | 16,5 |
| 4421 | Ingurumenaren Babesa <i>Protección del Medio Ambiente</i> | 41.322,4 | 0,3 | 35.459,3 | 0,3 | 5.863,1 | 16,5 |
| 443 | Gizarte Ongizateko Beste Zerbitzu Batzuk <i>Otros Servicios de Bienestar Comunitario</i> | 5.931,5 | 0,0 | 5.881,5 | 0,0 | 50,0 | 0,9 |
| 4431 | Kontsumoa <i>Consumo</i> | 5.931,5 | 0,0 | 5.881,5 | 0,0 | 50,0 | 0,9 |
| 45 | Kultura <i>Cultura</i> | 249.684,4 | 1,9 | 220.740,9 | 1,8 | 28.943,5 | 13,1 |
| 451 | Kultura <i>Cultura</i> | 249.684,4 | 1,9 | 220.740,9 | 1,8 | 28.943,5 | 13,1 |
| 4511 | Kultura eta Hizkuntza Politika. Egitura eta Laguntza <i>Estructura y Apoyo de Cultura y Política Lingüística</i> | 4.477,0 | 0,0 | 4.483,4 | 0,0 | -6,4 | -0,1 |
| 4512 | Kirolak <i>Deportes</i> | 12.211,1 | 0,1 | 9.786,1 | 0,1 | 2.425,0 | 24,8 |

| | | MILA / MILES | | | | | |
|----------------|--|------------------|-----------------|------------------|-----------------|---------------------|-------------|
| PROG. PROG. | | 2022 | %GUZT. %TOT. | 2021 | %GUZT. %TOT. | ALDEA DIFERENCIA | % |
| 4513 | Kulturaren Sustapena <i>Promoción de la Cultura</i> | 35.327,3 | 0,3 | 33.025,1 | 0,3 | 2.302,2 | 7,0 |
| 4514 | Ondare Historiko Artistikoa <i>Patrimonio Histórico Artístico</i> | 35.762,0 | 0,3 | 24.596,2 | 0,2 | 11.165,8 | 45,4 |
| 4515 | Gizarte Hedabideak <i>Medios de Comunicación Social</i> | 161.907,0 | 1,2 | 148.850,0 | 1,2 | 13.057,0 | 8,8 |
| 46 | Komunitate eta Gizarte Zerbitzuak <i>Otros Servicios Comunitarios y Sociales</i> | 18.291,0 | 0,1 | 14.906,8 | 0,1 | 3.384,2 | 22,7 |
| 461 | Herritarren Parte Hartzea <i>Participación Ciudadana</i> | 5.780,5 | 0,0 | 5.419,2 | 0,0 | 361,2 | 6,7 |
| 4611 | Hauteskundeak <i>Procesos Electorales</i> | 5.780,5 | 0,0 | 5.419,2 | 0,0 | 361,2 | 6,7 |
| 462 | Bestelako komunitate gaiak <i>Asuntos comunitarios</i> | 12.510,6 | 0,1 | 9.487,6 | 0,1 | 3.023,0 | 31,9 |
| 4621 | Biktimak eta Giza Eskubideak <i>Victimas y Derechos Humanos</i> | 7.643,9 | 0,1 | 7.420,4 | 0,1 | 223,5 | 3,0 |
| 4622 | Memoria, Bizikidetzeta eta Giza Eskubideen Institutua <i>Instituto de la Memoria, la Convivencia y los Derechos Humanos</i> | 4.866,6 | 0,0 | 2.067,2 | 0,0 | 2.799,5 | 135,4 |
| 47 | Euskararen Sustapena <i>Promoción del Euskera</i> | 125.383,9 | 1,0 | 119.752,4 | 1,0 | 5.631,5 | 4,7 |
| 471 | Euskararen Sustapena <i>Promoción del Euskera</i> | 125.383,9 | 1,0 | 119.752,4 | 1,0 | 5.631,5 | 4,7 |
| 4711 | Hizkuntza Politika <i>Política Lingüística</i> | 69.440,6 | 0,5 | 64.929,1 | 0,5 | 4.511,5 | 6,9 |
| 4712 | Administrazio Publikoaren Hizkuntza Normalkuntza <i>Normalización Lingüística de la Administración Pública</i> | 10.788,5 | 0,1 | 10.545,1 | 0,1 | 243,5 | 2,3 |
| 4715 | Hezkuntza Sistemaren Euskalduntzea <i>Euskaldunización del Sistema Educativo</i> | 45.154,8 | 0,3 | 44.278,2 | 0,4 | 876,5 | 2,0 |
| 5 | EKONOMIARI LOTUTAKO ONDASUN PUBLIKOEN EKOIZPENA PRODUCCIÓN DE BIENES PÚBLICOS DE CARÁCTER ECONÓMICO | 866.743,7 | 6,6 | 765.013,3 | 6,1 | 101.730,4 | 13,3 |
| 51 | Oinarrizko Azpiegiturak eta Garraioa <i>Infraestructuras Básicas y Transportes</i> | 440.165,1 | 3,4 | 380.688,8 | 3,1 | 59.476,3 | 15,6 |
| 512 | Baliabide Hidraulikoak <i>Recursos Hidráulicos</i> | 47.895,5 | 0,4 | 45.000,0 | 0,4 | 2.895,5 | 6,4 |
| 5121 | Uraren Plangintza eta Administrazioa <i>Planificación y Administración Hidráulica</i> | 47.895,5 | 0,4 | 45.000,0 | 0,4 | 2.895,5 | 6,4 |
| 513 | Trenbide-garraioaren Azpiegitura <i>Infraestructura del Transporte Ferroviario</i> | 353.498,6 | 2,7 | 304.639,6 | 2,4 | 48.859,0 | 16,0 |
| 5131 | Trenbideko garraioaren azpiegitura eta kudeaketa <i>Infraestructura y Gestión del Transporte Ferroviario</i> | 297.142,6 | 2,3 | 241.456,6 | 1,9 | 55.686,0 | 23,1 |
| 5135 | EAE-ko Trenbide Sare Berria - Kudeaketa Kredituak <i>Nueva Red Ferroviaria en la CAE - Créditos de Gestión</i> | 48.193,0 | 0,4 | 58.683,0 | 0,5 | -10.490,0 | -17,9 |
| 5136 | Bilboko Hegoaldeko Tren Saihesbidea - Kudeaketa Zentroa <i>Variante Sur Ferroviaria de Bilbao - Créditos de Gestión</i> | 8.163,0 | 0,1 | 4.500,0 | 0,0 | 3.663,0 | 81,4 |
| 514 | Bide Azpiegitura eta Lurreko Garraioa <i>Infraestructura Viaria y Transporte Terrestre</i> | 7.156,2 | 0,1 | 7.126,1 | 0,1 | 30,2 | 0,4 |
| 5141 | Garraioaren plangintza <i>Planificación del Transporte</i> | 7.156,2 | 0,1 | 7.126,1 | 0,1 | 30,2 | 0,4 |
| 515 | Portuak eta Itsas Garraioa <i>Puertos y Transporte Marítimo</i> | 31.614,7 | 0,2 | 23.923,1 | 0,2 | 7.691,7 | 32,2 |
| 5151 | Portuak <i>Puertos</i> | 31.614,7 | 0,2 | 23.923,1 | 0,2 | 7.691,7 | 32,2 |
| 54 | Ikerketa Zientifikoa, Teknikoa eta Aplikatua <i>Investigación Científica, Técnica y Aplicada</i> | 408.732,9 | 3,1 | 366.996,5 | 2,9 | 41.736,4 | 11,4 |
| 541 | Ikerketa Zientifikoa, Teknikoa eta Aplikatua <i>Investigación Científica, Técnica y Aplicada</i> | 408.732,9 | 3,1 | 366.996,5 | 2,9 | 41.736,4 | 11,4 |
| 5411 | Nekazaritza eta Arrantza Alorreko Ikerketa eta Garapena <i>Investigación y Desarrollo Agropesquero</i> | 30.449,4 | 0,2 | 26.141,1 | 0,2 | 4.308,3 | 16,5 |
| 5412 | Ikerketa <i>Investigación</i> | 74.141,0 | 0,6 | 69.923,4 | 0,6 | 4.217,7 | 6,0 |
| 5413 | Teknologia <i>Tecnología</i> | 203.288,7 | 1,6 | 184.009,0 | 1,5 | 19.279,7 | 10,5 |
| 5414 | Berrikuntzarako Funtza <i>Fondo de Innovación</i> | 53.248,1 | 0,4 | 51.666,7 | 0,4 | 1.581,4 | 3,1 |
| 5415 | Eraldaketa Digitala eta Ekintzailatza Berritzaile <i>Transformación Digital y Emprendimiento Innovador</i> | 47.605,7 | 0,4 | 35.256,3 | 0,3 | 12.349,4 | 35,0 |
| 55 | Oinarrizko Informazioa eta Estatistikoa <i>Información Básica y Estadística</i> | 17.845,7 | 0,1 | 17.328,0 | 0,1 | 517,7 | 3,0 |
| 551 | Oinarrizko Informazioa eta Estatistikoa <i>Información Básica y Estadística</i> | 17.845,7 | 0,1 | 17.328,0 | 0,1 | 517,7 | 3,0 |
| 5511 | Estatistika <i>Estadística</i> | 14.599,9 | 0,1 | 14.074,1 | 0,1 | 525,8 | 3,7 |
| 5512 | Meteorologia eta Klimatologia <i>Meteorología y Climatología</i> | 3.245,9 | 0,0 | 3.253,9 | 0,0 | -8,0 | -0,2 |

| | | MILA / MILES | | | | | |
|----------------|---|------------------|-----------------|------------------|-----------------|---------------------|--------------|
| PROG. PROG. | | 2022 | %GUZT. %TOT. | 2021 | %GUZT. %TOT. | ALDEA DIFERENCIA | % |
| 6 | EKONOMIA-ARAUKETA OROKORRA REGULACIÓN ECONÓMICA DE CARÁCTER GENERAL | 103.668,0 | 0,8 | 43.199,1 | 0,3 | 60.468,9 | 140,0 |
| 61 | Ekonomia-arauketa <i>Regulación Económica</i> | 36.361,4 | 0,3 | 32.984,1 | 0,3 | 3.377,3 | 10,2 |
| 611 | Ekonomi Arauketa <i>Regulación Económica</i> | 36.361,4 | 0,3 | 32.984,1 | 0,3 | 3.377,3 | 10,2 |
| 6110 | Ekonomia eta Ogasuna. Egitura eta Laguntza <i>Estructura y Apoyo de Economía y Hacienda</i> | 8.491,4 | 0,1 | 6.853,3 | 0,1 | 1.638,1 | 23,9 |
| 6111 | Ekonomia eta Gastu Publikoa <i>Economía y Gasto Público</i> | 10.879,7 | 0,1 | 10.188,3 | 0,1 | 691,3 | 6,8 |
| 6112 | Zerga-politika <i>Política Fiscal</i> | 3.293,0 | 0,0 | 3.175,0 | 0,0 | 118,0 | 3,7 |
| 6113 | Joko eta Ikuskizunak <i>Juego y Espectáculos</i> | 2.168,5 | 0,0 | 2.171,4 | 0,0 | -2,9 | -0,1 |
| 6114 | Ondare eta Kontratazioa <i>Patrimonio y Contratación</i> | 10.178,3 | 0,1 | 9.359,3 | 0,1 | 819,0 | 8,8 |
| 6115 | Lehiaren Euskal Agintaritz <i>Autoridad Vasca de la Competencia</i> | 1.350,6 | 0,0 | 1.236,7 | 0,0 | 113,9 | 9,2 |
| 63 | Finantza-arauketa <i>Regulación Financiera</i> | 67.306,6 | 0,5 | 10.215,1 | 0,1 | 57.091,6 | 558,9 |
| 631 | Finantza-arauketa <i>Regulación Financiera</i> | 67.306,6 | 0,5 | 10.215,1 | 0,1 | 57.091,6 | 558,9 |
| 6311 | Finantza-Politika <i>Política Financiera</i> | 67.306,6 | 0,5 | 10.215,1 | 0,1 | 57.091,6 | 558,9 |
| 7 | EKOIZPEN-SEKTOREEN ARAUTZE EKONOMIKOA REGULACIÓN ECONÓMICA DE SECTORES PRODUCTIVOS | 382.838,0 | 2,9 | 300.381,3 | 2,4 | 82.456,7 | 27,5 |
| 71 | Nekazaritza, Abeltzaintza eta Arrantza <i>Agricultura, Ganadería y Pesca</i> | 159.302,7 | 1,2 | 144.423,2 | 1,2 | 14.879,5 | 10,3 |
| 711 | Nekazaritza, Abeltzaintza eta Arrantza <i>Agricultura, Ganadería y Pesca</i> | 159.302,7 | 1,2 | 144.423,2 | 1,2 | 14.879,5 | 10,3 |
| 7111 | Nekazaritza eta Landaren eta Itsasertzaren garapena <i>Agricultura y Desarrollo Rural y Litoral</i> | 91.818,6 | 0,7 | 83.546,7 | 0,7 | 8.272,0 | 9,9 |
| 7112 | Arrantza <i>Pesca</i> | 28.620,9 | 0,2 | 30.648,8 | 0,2 | -2.027,9 | -6,6 |
| 7113 | Elikagaien Sustapena eta Kalitatea <i>Promoción y Calidad Alimentaria</i> | 38.863,1 | 0,3 | 30.227,7 | 0,2 | 8.635,4 | 28,6 |
| 72 | Industria <i>Industria</i> | 137.718,2 | 1,1 | 94.254,5 | 0,8 | 43.463,7 | 46,1 |
| 721 | Industria <i>Industria</i> | 137.718,2 | 1,1 | 94.254,5 | 0,8 | 43.463,7 | 46,1 |
| 7211 | Ekonomiaren Garapena, Jasangarritasuna eta Ingurumena. Egitura eta Laguntza <i>Estructura y Apoyo de Desarrollo Económico, Sostenibilidad y Medio Ambiente</i> | 14.455,1 | 0,1 | 13.435,3 | 0,1 | 1.019,9 | 7,6 |
| 7212 | Industria Garapena <i>Desarrollo Industrial</i> | 105.850,1 | 0,8 | 63.953,9 | 0,5 | 41.896,2 | 65,5 |
| 7213 | Industria Segurtasuna <i>Seguridad Industrial</i> | 8.400,3 | 0,1 | 8.484,4 | 0,1 | -84,0 | -1,0 |
| 7214 | Berrikuntza eta Lehiakortasun Estrategia <i>Innovación y Estrategia de Competitividad</i> | 9.012,6 | 0,1 | 8.381,0 | 0,1 | 631,7 | 7,5 |
| 73 | Energia <i>Energía</i> | 16.173,7 | 0,1 | 11.740,4 | 0,1 | 4.433,3 | 37,8 |
| 731 | Energia <i>Energía</i> | 16.173,7 | 0,1 | 11.740,4 | 0,1 | 4.433,3 | 37,8 |
| 7311 | Energia eta Meatze Politika eta Garapena <i>Política y Desarrollo Energético y Minero</i> | 16.173,7 | 0,1 | 11.740,4 | 0,1 | 4.433,3 | 37,8 |
| 75 | Turismoa <i>Turismo</i> | 25.960,7 | 0,2 | 18.829,9 | 0,2 | 7.130,8 | 37,9 |
| 751 | Turismoa <i>Turismo</i> | 25.960,7 | 0,2 | 18.829,9 | 0,2 | 7.130,8 | 37,9 |
| 7510 | Turismo, Merkataritza, Kont. Egitura eta Laguntza <i>Estructura y Apoyo de Turismo, Comercio y Consumo</i> | 3.647,2 | 0,0 | 3.538,8 | 0,0 | 108,4 | 3,1 |
| 7511 | Turismo eta Ostalaritza <i>Turismo y Hostelería</i> | 22.313,4 | 0,2 | 15.291,1 | 0,1 | 7.022,4 | 45,9 |
| 76 | Merkataritza <i>Comercio</i> | 43.682,7 | 0,3 | 31.133,3 | 0,3 | 12.549,4 | 40,3 |
| 761 | Merkataritza <i>Comercio</i> | 43.682,7 | 0,3 | 31.133,3 | 0,3 | 12.549,4 | 40,3 |
| 7612 | Barne Merkataritza <i>Comercio Interior</i> | 18.144,8 | 0,1 | 7.354,3 | 0,1 | 10.790,5 | 146,7 |
| 7613 | Nazioartekotzea <i>Internacionalización</i> | 25.537,9 | 0,2 | 23.779,0 | 0,2 | 1.758,9 | 7,4 |
| 9 | BESTE ADMINISTRAZIO PUBLIKO BATZUEKIKO FINANTZA-HARREMANAK RELACIONES FINANCIERAS CON OTRAS ADMINISTRACIONES PÚBLICAS | 80.584,6 | 0,6 | 85.909,9 | 0,7 | -5.325,3 | -6,2 |
| 91 | Finantza-harremanak Euskal Sektore Publikoarekin <i>Relaciones Financieras con el Sector Público Vasco</i> | 80.584,6 | 0,6 | 85.909,9 | 0,7 | -5.325,3 | -6,2 |

| | | MILA / MILES | | | | | |
|----------------|---|---------------------|-----------------|---------------------|-----------------|---------------------|------------|
| PROG. PROG. | | 2022 | %GUZT. %TOT. | 2021 | %GUZT. %TOT. | ALDEA DIFERENCIA | % |
| 911 | Finantza-harremanak Euskal Sektore Publikoarekin <i>Relaciones Financieras con el Sector Público Vasco</i> | 80.584,6 | 0,6 | 85.909,9 | 0,7 | -5.325,3 | -6,2 |
| 9119 | Beste finantza-harreman batzuk, Euskal Sektore Publikoarekin <i>Otras Relaciones Financieras con el Sector Público Vasco</i> | 80.584,6 | 0,6 | 85.909,9 | 0,7 | -5.325,3 | -6,2 |
| | GUZTIRA TOTAL | 13.107.800,0 | 100,0 | 12.442.365,0 | 100,0 | 665.435,0 | 5,4 |



Sailkapen Ekonomiko-Organikoa
Clasificación Económica-Orgánica

Administrazio Orokorra
Administración General

LABURPENA: KAPITULUA; ATALA - GASTUAK
RESUMEN: CAPÍTULO; SECCIÓN - GASTOS

ORGANIKOA / ORGANICA

EKONOMIKOA / ECONOMICA

FUNTZIONALA / FUNCIONAL

| KAP. CAP. | ATAL SEC. | | MILA / MILES | | | | | |
|--------------|--------------|--|--------------------|-----------------|--------------------|-----------------|---------------------|--------------|
| | | | 2022 | %GUZT. %TOT. | 2021 | %GUZT. %TOT. | ALDEA DIFERENCIA | % |
| 1 | | Personal-gastuak Gastos de Personal | 2.467.734,9 | 18,8 | 2.363.814,7 | 19,0 | 103.920,3 | 4,4 |
| 1 | 01 | Jaurkitzearen Lehendakaria Lehendakaria-Presidencia del Gobierno | 11.041,2 | 0,1 | 10.281,1 | 0,1 | 760,2 | 7,4 |
| 1 | 02 | Segurtasuna Seguridad | 540.435,1 | 4,1 | 525.670,1 | 4,2 | 14.765,0 | 2,8 |
| 1 | 03 | Lana eta Enplegua Trabajo y Empleo | 16.982,4 | 0,1 | 16.314,1 | 0,1 | 668,3 | 4,1 |
| 1 | 04 | Gobernanta Publikoa eta Autogobernua Gobernanza Pública y Autogobierno | 33.152,8 | 0,3 | 32.009,5 | 0,3 | 1.143,3 | 3,6 |
| 1 | 05 | Desarrollo Económico, Sostenibilidad y Medio Ambiente Ekonomiaren Garapena, Jasangarritasuna eta Ingurumena | 34.175,9 | 0,3 | 33.163,3 | 0,3 | 1.012,6 | 3,1 |
| 1 | 06 | Ekonomia eta Ogasuna Economía y Hacienda | 23.641,2 | 0,2 | 21.459,7 | 0,2 | 2.181,5 | 10,2 |
| 1 | 07 | Hezkuntza Educación | 1.548.507,7 | 11,8 | 1.503.323,3 | 12,1 | 45.184,4 | 3,0 |
| 1 | 08 | Lurralde Plangintza, Etxebizitza eta Garraioak Planificación Territorial, Vivienda y Transportes | 18.554,0 | 0,1 | 18.406,6 | 0,1 | 147,4 | 0,8 |
| 1 | 09 | Osasuna Salud | 52.530,9 | 0,4 | 51.505,3 | 0,4 | 1.025,6 | 2,0 |
| 1 | 10 | Berdintasuna, Justizia eta Gizarte Politikak Igualdad, Justicia y Políticas Sociales | 166.382,9 | 1,3 | 129.535,7 | 1,0 | 36.847,2 | 28,4 |
| 1 | 11 | Kultura eta Hizkuntza Politika Cultura y Política Lingüística | 11.494,5 | 0,1 | 11.194,6 | 0,1 | 299,9 | 2,7 |
| 1 | 12 | Turismoa, Merkataritza eta Kontsumoa Turismo, Comercio y Consumo | 6.151,2 | 0,0 | 6.266,2 | 0,1 | -115,0 | -1,8 |
| 1 | 99 | Hainbat Sail Diversos Departamentos | 4.685,3 | 0,0 | 4.685,3 | 0,0 | 0,0 | 0,0 |
| 2 | | Funtzionamendu-gastuak Gastos de Funcionamiento | 4.224.978,0 | 32,2 | 4.176.936,8 | 33,6 | 48.041,2 | 1,2 |
| 2 | 01 | Jaurkitzearen Lehendakaria Lehendakaria-Presidencia del Gobierno | 9.574,1 | 0,1 | 8.186,0 | 0,1 | 1.388,1 | 17,0 |
| 2 | 02 | Segurtasuna Seguridad | 108.292,1 | 0,8 | 107.604,2 | 0,9 | 687,9 | 0,6 |
| 2 | 03 | Lana eta Enplegua Trabajo y Empleo | 4.649,7 | 0,0 | 4.445,3 | 0,0 | 204,4 | 4,6 |
| 2 | 04 | Gobernanta Publikoa eta Autogobernua Gobernanza Pública y Autogobierno | 83.187,3 | 0,6 | 75.419,1 | 0,6 | 7.768,2 | 10,3 |
| 2 | 05 | Desarrollo Económico, Sostenibilidad y Medio Ambiente Ekonomiaren Garapena, Jasangarritasuna eta Ingurumena | 30.391,1 | 0,2 | 29.255,4 | 0,2 | 1.135,7 | 3,9 |
| 2 | 06 | Ekonomia eta Ogasuna Economía y Hacienda | 17.478,2 | 0,1 | 16.198,3 | 0,1 | 1.279,9 | 7,9 |
| 2 | 07 | Hezkuntza Educación | 190.007,7 | 1,4 | 173.592,9 | 1,4 | 16.414,8 | 9,5 |
| 2 | 08 | Lurralde Plangintza, Etxebizitza eta Garraioak Planificación Territorial, Vivienda y Transportes | 15.854,8 | 0,1 | 15.826,6 | 0,1 | 28,2 | 0,2 |
| 2 | 09 | Osasuna Salud | 3.631.384,6 | 27,7 | 3.494.782,1 | 28,1 | 136.602,5 | 3,9 |
| 2 | 10 | Berdintasuna, Justizia eta Gizarte Politikak Igualdad, Justicia y Políticas Sociales | 97.914,9 | 0,7 | 77.214,3 | 0,6 | 20.700,6 | 26,8 |
| 2 | 11 | Kultura eta Hizkuntza Politika Cultura y Política Lingüística | 10.475,4 | 0,1 | 10.644,9 | 0,1 | -169,6 | -1,6 |
| 2 | 12 | Turismoa, Merkataritza eta Kontsumoa Turismo, Comercio y Consumo | 5.544,9 | 0,0 | 4.544,4 | 0,0 | 1.000,5 | 22,0 |
| 2 | 90 | Zor Publikoa Deuda Pública | 117,0 | 0,0 | 117,0 | 0,0 | 0,0 | 0,0 |
| 2 | 99 | Hainbat Sail Diversos Departamentos | 20.106,2 | 0,2 | 159.106,2 | 1,3 | -139.000,0 | -87,4 |
| 3 | | Gastu finantzarioak Gastos Financieros | 190.512,0 | 1,5 | 215.515,7 | 1,7 | -25.003,7 | -11,6 |
| 3 | 02 | Segurtasuna Seguridad | 57,0 | 0,0 | 56,0 | 0,0 | 1,0 | 1,8 |

MILA / MILES

| KAP. CAP. | ATAL SEC. | | 2022 | %GUZT. %TOT. | 2021 | %GUZT. %TOT. | ALDEA DIFERENCIA | % |
|-----------|-----------|---|--------------------|--------------|--------------------|--------------|------------------|-------------|
| 3 | 03 | Lana eta Enplegua Trabajo y Empleo | 5,0 | 0,0 | 5,0 | 0,0 | 0,0 | 0,0 |
| 3 | 04 | Gobernantza Publikoa eta Autogobernua Gobernanza Pública y Autogobierno | 1,5 | 0,0 | 1,5 | 0,0 | 0,0 | 0,0 |
| 3 | 06 | Ekonomia eta Ogasuna Economía y Hacienda | 7.020,0 | 0,1 | 20,0 | 0,0 | 7.000,0 | 35.000,0 |
| 3 | 07 | Hezkuntza Educación | 52,7 | 0,0 | 57,4 | 0,0 | -4,7 | -8,2 |
| 3 | 09 | Osasuna Salud | 1,0 | 0,0 | 1,0 | 0,0 | 0,0 | 0,0 |
| 3 | 10 | Berdintasuna, Justizia eta Gizarte Politikak Igualdad, Justicia y Políticas Sociales | 6,0 | 0,0 | 6,0 | 0,0 | 0,0 | 0,0 |
| 3 | 11 | Kultura eta Hizkuntza Politika Cultura y Política Lingüística | 3,0 | 0,0 | 3,0 | 0,0 | 0,0 | 0,0 |
| 3 | 90 | Zor Publikoa Deuda Pública | 183.365,8 | 1,4 | 215.365,8 | 1,7 | -32.000,0 | -14,9 |
| 4 | | Eragiketa aruntetarako transferentziak eta dirulaguntzak Transferencias y Subvenciones para Operaciones Corrientes | 3.907.034,2 | 29,8 | 3.848.036,0 | 30,9 | 58.998,3 | 1,5 |
| 4 | 00 | Legebiltzara Parlamento | 32.445,0 | 0,2 | 31.500,0 | 0,3 | 945,0 | 3,0 |
| 4 | 01 | Jaurlaritzaren Lehendakaritza Lehendakaritza-Presidencia del Gobierno | 12.448,1 | 0,1 | 11.771,6 | 0,1 | 676,4 | 5,7 |
| 4 | 02 | Segurtasuna Seguridad | 30.174,1 | 0,2 | 29.751,1 | 0,2 | 423,0 | 1,4 |
| 4 | 03 | Lana eta Enplegua Trabajo y Empleo | 892.934,2 | 6,8 | 916.489,8 | 7,4 | -23.555,6 | -2,6 |
| 4 | 04 | Gobernantza Publikoa eta Autogobernua Gobernanza Pública y Autogobierno | 16.952,4 | 0,1 | 16.828,5 | 0,1 | 123,9 | 0,7 |
| 4 | 05 | Desarrollo Económico, Sostenibilidad y Medio Ambiente Ekonomiaren Garapena, Jasangarritasuna eta Ingurumena | 200.438,9 | 1,5 | 178.295,7 | 1,4 | 22.143,2 | 12,4 |
| 4 | 06 | Ekonomia eta Ogasuna Economía y Hacienda | 16.133,5 | 0,1 | 15.046,8 | 0,1 | 1.086,6 | 7,2 |
| 4 | 07 | Hezkuntza Educación | 1.329.652,7 | 10,1 | 1.305.683,5 | 10,5 | 23.969,2 | 1,8 |
| 4 | 08 | Lurralde Plangintza, Etxebizitza eta Garraioak Planificación Territorial, Vivienda y Transportes | 156.129,3 | 1,2 | 152.458,0 | 1,2 | 3.671,3 | 2,4 |
| 4 | 09 | Osasuna Salud | 587.873,4 | 4,5 | 564.143,4 | 4,5 | 23.730,0 | 4,2 |
| 4 | 10 | Berdintasuna, Justizia eta Gizarte Politikak Igualdad, Justicia y Políticas Sociales | 241.628,3 | 1,8 | 241.456,5 | 1,9 | 171,9 | 0,1 |
| 4 | 11 | Kultura eta Hizkuntza Politika Cultura y Política Lingüística | 262.935,3 | 2,0 | 250.893,0 | 2,0 | 12.042,2 | 4,8 |
| 4 | 12 | Turismoa, Merkataritza eta Kontsumoa Turismo, Comercio y Consumo | 30.480,9 | 0,2 | 33.690,4 | 0,3 | -3.209,5 | -9,5 |
| 4 | 51 | Lan Harremanen Kontseilua Consejo de Relaciones Laborales | 2.661,1 | 0,0 | 2.582,8 | 0,0 | 78,3 | 3,0 |
| 4 | 52 | Euskadiko Ekonomia eta Gizarte Arazoetarako Batzordea Consejo Económico y Social Vasco | 1.615,7 | 0,0 | 1.465,7 | 0,0 | 150,0 | 10,2 |
| 4 | 53 | Euskadiko Kooperatiben Goren Kontseilua Consejo Superior de Cooperativas de Euskadi | 1.089,0 | 0,0 | 1.057,0 | 0,0 | 32,0 | 3,0 |
| 4 | 54 | Herri Kontuen Euskal Epaitegia Tribunal Vasco de Cuentas Públicas | 8.049,0 | 0,1 | 5.807,9 | 0,0 | 2.241,1 | 38,6 |
| 4 | 55 | Datuak Babesteko Euskal Bulegoa Agencia Vasca de Protección de Datos | 1.856,8 | 0,0 | 1.802,3 | 0,0 | 54,5 | 3,0 |
| 4 | 95 | Erakundeen Baliabideak eta Konpromisoak Recursos y Compromisos Institucionales | 80.584,6 | 0,6 | 85.909,9 | 0,7 | -5.325,3 | -6,2 |
| 4 | 99 | Hainbat Sail Diversos Departamentos | 952,0 | 0,0 | 1.402,0 | 0,0 | -450,0 | -32,1 |
| 6 | | Inbertsio errealak Inversiones Reales | 435.732,4 | 3,3 | 247.677,7 | 2,0 | 188.054,7 | 75,9 |
| 6 | 01 | Jaurlaritzaren Lehendakaritza Lehendakaritza-Presidencia del Gobierno | 867,4 | 0,0 | 680,1 | 0,0 | 187,3 | 27,5 |
| 6 | 02 | Segurtasuna Seguridad | 42.069,8 | 0,3 | 24.758,6 | 0,2 | 17.311,1 | 69,9 |
| 6 | 03 | Lana eta Enplegua Trabajo y Empleo | 380,0 | 0,0 | 255,0 | 0,0 | 125,0 | 49,0 |
| 6 | 04 | Gobernantza Publikoa eta Autogobernua Gobernanza Pública y Autogobierno | 4.752,5 | 0,0 | 3.774,2 | 0,0 | 978,3 | 25,9 |
| 6 | 05 | Desarrollo Económico, Sostenibilidad y Medio Ambiente Ekonomiaren Garapena, Jasangarritasuna eta Ingurumena | 36.474,9 | 0,3 | 28.130,3 | 0,2 | 8.344,6 | 29,7 |
| 6 | 06 | Ekonomia eta Ogasuna Economía y Hacienda | 2.230,0 | 0,0 | 1.219,0 | 0,0 | 1.011,0 | 82,9 |

MILA / MILES

| KAP. CAP. | ATAL SEC. | | 2022 | %GUZT. %TOT. | 2021 | %GUZT. %TOT. | ALDEA DIFERENCIA | % |
|-----------|-----------|--|------------------|--------------|------------------|--------------|------------------|--------------|
| 6 | 07 | Hezkuntza Educación | 79.013,5 | 0,6 | 59.046,8 | 0,5 | 19.966,6 | 33,8 |
| 6 | 08 | Lurralde Plangintza, Etxebizitza eta Garraioak Planificación Territorial, Vivienda y Transportes | 100.418,4 | 0,8 | 97.148,2 | 0,8 | 3.270,1 | 3,4 |
| 6 | 09 | Osasuna Salud | 3.422,1 | 0,0 | 3.666,8 | 0,0 | -244,6 | -6,7 |
| 6 | 10 | Berdintasuna, Justizia eta Gizarte Politikak Igualdad, Justicia y Políticas Sociales | 23.050,7 | 0,2 | 12.818,5 | 0,1 | 10.232,1 | 79,8 |
| 6 | 11 | Kultura eta Hizkuntza Politika Cultura y Política Lingüística | 5.770,0 | 0,0 | 445,0 | 0,0 | 5.325,0 | 1.196,6 |
| 6 | 12 | Turismoa, Merkataritza eta Kontsumoa Turismo, Comercio y Consumo | 290,0 | 0,0 | 290,0 | 0,0 | 0,0 | 0,0 |
| 6 | 99 | Hainbat Sail Diversos Departamentos | 136.993,2 | 1,0 | 15.445,1 | 0,1 | 121.548,1 | 787,0 |
| 7 | | Kapital-eragiketarako transferentziak eta dirulaguntzak Transferencias y Subvenciones para Operaciones de Capital | 990.706,7 | 7,6 | 770.281,3 | 6,2 | 220.425,5 | 28,6 |
| 7 | 01 | Jaurkitzaren Lehendakari Lehendakari-Presidencia del Gobierno | 1.535,0 | 0,0 | 1.425,0 | 0,0 | 110,0 | 7,7 |
| 7 | 03 | Lana eta Enplegua Trabajo y Empleo | 21.245,7 | 0,2 | 6.287,9 | 0,1 | 14.957,9 | 237,9 |
| 7 | 04 | Gobernantza Publikoa eta Autogobernua Gobernanza Pública y Autogobierno | 1.082,5 | 0,0 | 1.330,2 | 0,0 | -247,7 | -18,6 |
| 7 | 05 | Desarrollo Económico, Sostenibilidad y Medio Ambiente Ekonomiaren Garapena, Jasangarritasuna eta Ingurumena | 398.256,9 | 3,0 | 345.688,1 | 2,8 | 52.568,7 | 15,2 |
| 7 | 06 | Ekonomia eta Ogasuna Economía y Hacienda | 12.005,1 | 0,1 | 33.340,2 | 0,3 | -21.335,0 | -64,0 |
| 7 | 07 | Hezkuntza Educación | 86.421,0 | 0,7 | 65.087,4 | 0,5 | 21.333,6 | 32,8 |
| 7 | 08 | Lurralde Plangintza, Etxebizitza eta Garraioak Planificación Territorial, Vivienda y Transportes | 270.361,5 | 2,1 | 220.088,5 | 1,8 | 50.273,0 | 22,8 |
| 7 | 09 | Osasuna Salud | 106.729,0 | 0,8 | 69.729,4 | 0,6 | 36.999,6 | 53,1 |
| 7 | 10 | Berdintasuna, Justizia eta Gizarte Politikak Igualdad, Justicia y Políticas Sociales | 5.369,3 | 0,0 | 290,0 | 0,0 | 5.079,3 | 1.751,5 |
| 7 | 11 | Kultura eta Hizkuntza Politika Cultura y Política Lingüística | 23.404,1 | 0,2 | 12.736,7 | 0,1 | 10.667,4 | 83,8 |
| 7 | 12 | Turismoa, Merkataritza eta Kontsumoa Turismo, Comercio y Consumo | 9.604,0 | 0,1 | 2.477,0 | 0,0 | 7.127,0 | 287,7 |
| 7 | 51 | Lan Harremanen Kontseilua Consejo de Relaciones Laborales | 27,3 | 0,0 | 27,3 | 0,0 | 0,0 | 0,0 |
| 7 | 52 | Euskadiko Ekonomia eta Gizarte Arazoetarako Batzordea Consejo Económico y Social Vasco | 13,0 | 0,0 | 13,0 | 0,0 | 0,0 | 0,0 |
| 7 | 53 | Euskadiko Kooperatiben Goren Kontseilua Consejo Superior de Cooperativas de Euskadi | 8,3 | 0,0 | 8,3 | 0,0 | 0,0 | 0,0 |
| 7 | 54 | Herri Kontuen Euskal Epaitegia Tribunal Vasco de Cuentas Públicas | 229,0 | 0,0 | 229,0 | 0,0 | 0,0 | 0,0 |
| 7 | 55 | Datuak Babesteko Euskal Bulegoa Agencia Vasca de Protección de Datos | 15,0 | 0,0 | 15,0 | 0,0 | 0,0 | 0,0 |
| 7 | 99 | Hainbat Sail Diversos Departamentos | 54.400,0 | 0,4 | 11.508,3 | 0,1 | 42.891,7 | 372,7 |
| 8 | | Aktibo finantzarioen gehikuntza Aumento de Activos Financieros | 144.736,3 | 1,1 | 52.017,1 | 0,4 | 92.719,2 | 178,2 |
| 8 | 01 | Jaurkitzaren Lehendakari Lehendakari-Presidencia del Gobierno | 79,2 | 0,0 | 79,2 | 0,0 | 0,0 | 0,0 |
| 8 | 02 | Segurtasuna Seguridad | 4.050,0 | 0,0 | 4.050,0 | 0,0 | 0,0 | 0,0 |
| 8 | 03 | Lana eta Enplegua Trabajo y Empleo | 30,0 | 0,0 | 30,0 | 0,0 | 0,0 | 0,0 |
| 8 | 04 | Gobernantza Publikoa eta Autogobernua Gobernanza Pública y Autogobierno | 60,0 | 0,0 | 60,0 | 0,0 | 0,0 | 0,0 |
| 8 | 05 | Desarrollo Económico, Sostenibilidad y Medio Ambiente Ekonomiaren Garapena, Jasangarritasuna eta Ingurumena | 77.640,3 | 0,6 | 39.568,1 | 0,3 | 38.072,2 | 96,2 |
| 8 | 06 | Ekonomia eta Ogasuna Economía y Hacienda | 50.068,0 | 0,4 | 68,0 | 0,0 | 50.000,0 | 73.529,4 |
| 8 | 07 | Hezkuntza Educación | 1.000,0 | 0,0 | 1.000,0 | 0,0 | 0,0 | 0,0 |
| 8 | 08 | Lurralde Plangintza, Etxebizitza eta Garraioak Planificación Territorial, Vivienda y Transportes | 3.090,0 | 0,0 | 2.930,0 | 0,0 | 160,0 | 5,5 |
| 8 | 09 | Osasuna Salud | 81,0 | 0,0 | 94,0 | 0,0 | -13,0 | -13,8 |
| 8 | 10 | Berdintasuna, Justizia eta Gizarte Politikak Igualdad, Justicia y Políticas Sociales | 270,0 | 0,0 | 170,0 | 0,0 | 100,0 | 58,8 |

| | | MILA / MILES | | | | | | |
|--------------|--------------|---|---------------------|-----------------|---------------------|-----------------|---------------------|-------------|
| KAP. CAP. | ATAL SEC. | | 2022 | %GUZT. %TOT. | 2021 | %GUZT. %TOT. | ALDEA DIFERENCIA | % |
| 8 | 11 | Kultura eta Hizkuntza Politika Cultura y Política Lingüística | 8.352,8 | 0,1 | 3.952,8 | 0,0 | 4.400,0 | 111,3 |
| 8 | 12 | Turismoa, Merkataritza eta Kontsumoa Turismo, Comercio y Consumo | 15,0 | 0,0 | 15,0 | 0,0 | 0,0 | 0,0 |
| 9 | | Pasibo finantzarioen murrizketa Disminución de Pasivos Financieros | 746.365,5 | 5,7 | 768.085,8 | 6,2 | -21.720,3 | -2,8 |
| 9 | 07 | Hezkuntza Educación | 359,7 | 0,0 | 354,7 | 0,0 | 5,0 | 1,4 |
| 9 | 90 | Zor Publikoa Deuda Pública | 746.005,8 | 5,7 | 767.731,2 | 6,2 | -21.725,4 | -2,8 |
| | | GUZTIRA TOTAL | 13.107.800,0 | 100,0 | 12.442.365,0 | 100,0 | 665.435,0 | 5,4 |



Sailkapen Ekonomiko-Funtzionala
Clasificación Económica-Funcional

Administrazio Orokorra
Administración General

LABURPENA: KAPITULUA; FUNTZIOA - GASTUAK
RESUMEN: CAPÍTULO; FUNCIÓN - GASTOS

ORGANIKOA / ORGANICA

EKONOMIKOA / ECONOMICA

FUNTZIONALA / FUNCIONAL

| KAP. CAP. | FUNT. FUNC. | | MILA / MILES | | | | | |
|--------------|----------------|---|--------------|-----------------|-------------|-----------------|---------------------|------|
| | | | 2022 | %GUZT. %TOT. | 2021 | %GUZT. %TOT. | ALDEA DIFERENCIA | % |
| 1 | | PERTSONAL-GASTUAK Gastos de Personal | 2.467.734,9 | 18,8 | 2.363.814,7 | 19,0 | 103.920,3 | 4,4 |
| 1 | 1 | Zerbitzu Orokorrak <i>Servicios de Carácter General</i> | 255.074,5 | 1,9 | 215.150,7 | 1,7 | 39.923,8 | 18,6 |
| 1 | 11 | Jauraritza eta EAEren Goi Mailako Zuzendaritza <i>Alta Dirección de la CAE y del Gobierno</i> | 7.122,2 | 0,1 | 6.882,7 | 0,1 | 239,5 | 3,5 |
| 1 | 12 | Administrazio Orokorra <i>Administración General</i> | 87.120,1 | 0,7 | 83.967,3 | 0,7 | 3.152,8 | 3,8 |
| 1 | 13 | Kanpo Harremanak <i>Relaciones Exteriores</i> | 4.910,1 | 0,0 | 4.382,1 | 0,0 | 528,0 | 12,0 |
| 1 | 14 | Justizia <i>Justicia</i> | 155.922,1 | 1,2 | 119.918,6 | 1,0 | 36.003,6 | 30,0 |
| 1 | 2 | Herri Babesa eta Herritarren Segurtasuna <i>Protección Civil y Seguridad Ciudadana</i> | 537.147,5 | 4,1 | 523.185,3 | 4,2 | 13.962,2 | 2,7 |
| 1 | 22 | Herri Segurtasuna eta Babesa <i>Seguridad y Protección Civil</i> | 537.147,5 | 4,1 | 523.185,3 | 4,2 | 13.962,2 | 2,7 |
| 1 | 3 | Gizarte Segurtasuna, Babesa eta Sustapena <i>Seguridad, Protección y Promoción Social</i> | 26.541,4 | 0,2 | 25.118,9 | 0,2 | 1.422,5 | 5,7 |
| 1 | 31 | Gizarte Segurtasuna eta Babesa <i>Seguridad y Protección Social</i> | 24.054,2 | 0,2 | 22.638,6 | 0,2 | 1.415,5 | 6,3 |
| 1 | 32 | Gizarte Sustapena <i>Promoción Social</i> | 2.487,2 | 0,0 | 2.480,3 | 0,0 | 6,9 | 0,3 |
| 1 | 4 | Izaera Sozialeko Ondasun Publikoen Ekoizpena <i>Producción de Bienes Públicos de Carácter Social</i> | 1.588.955,3 | 12,1 | 1.542.154,8 | 12,4 | 46.800,5 | 3,0 |
| 1 | 41 | Osasuna <i>Sanidad</i> | 52.530,9 | 0,4 | 51.505,3 | 0,4 | 1.025,6 | 2,0 |
| 1 | 42 | Hezkuntza <i>Educación</i> | 1.462.390,0 | 11,2 | 1.418.074,1 | 11,4 | 44.315,9 | 3,1 |
| 1 | 43 | Etxebizitza eta Hirigintza <i>Vivienda y Urbanismo</i> | 16.873,7 | 0,1 | 16.739,8 | 0,1 | 133,8 | 0,8 |
| 1 | 44 | Gizarte Ongizatea <i>Bienestar Comunitario</i> | 6.517,9 | 0,0 | 6.459,3 | 0,1 | 58,6 | 0,9 |
| 1 | 45 | Kultura <i>Cultura</i> | 8.554,2 | 0,1 | 8.146,9 | 0,1 | 407,4 | 5,0 |
| 1 | 46 | Komunitate eta Gizarte Zerbitzuak <i>Otros Servicios Comunitarios y Sociales</i> | 1.430,7 | 0,0 | 1.332,5 | 0,0 | 98,2 | 7,4 |
| 1 | 47 | Euskararen Sustapena <i>Promoción del Euskera</i> | 40.658,0 | 0,3 | 39.896,9 | 0,3 | 761,1 | 1,9 |
| 1 | 5 | Ekonomiari lotutako Ondasun Publikoen ekoizpena <i>Producción de Bienes Públicos de Carácter Económico</i> | 5.750,8 | 0,0 | 5.928,7 | 0,0 | -178,0 | -3,0 |
| 1 | 51 | Oinarriko Azpiegiturak eta Garraioa <i>Infraestructuras Básicas y Transportes</i> | 4.074,1 | 0,0 | 4.089,9 | 0,0 | -15,8 | -0,4 |
| 1 | 54 | Ikerketa Zientifikoa, Teknikoa eta Aplikatua <i>Investigación Científica, Técnica y Aplicada</i> | 1.429,4 | 0,0 | 1.583,6 | 0,0 | -154,1 | -9,7 |
| 1 | 55 | Oinarriko Informazioa eta Estatistikoa <i>Información Básica y Estadística</i> | 247,2 | 0,0 | 255,3 | 0,0 | -8,0 | -3,2 |
| 1 | 6 | Ekonomia-arauketa Orokorra <i>Regulación Económica de Carácter General</i> | 24.143,1 | 0,2 | 23.169,0 | 0,2 | 974,1 | 4,2 |
| 1 | 61 | Ekonomia-arauketa <i>Regulación Económica</i> | 21.977,5 | 0,2 | 21.023,0 | 0,2 | 954,5 | 4,5 |
| 1 | 63 | Finantza-arauketa <i>Regulación Financiera</i> | 2.165,6 | 0,0 | 2.145,9 | 0,0 | 19,7 | 0,9 |
| 1 | 7 | Ekoizpen-sektoreen Arautze Ekonomikoa <i>Regulación Económica de Sectores Productivos</i> | 30.122,4 | 0,2 | 29.107,3 | 0,2 | 1.015,0 | 3,5 |
| 1 | 71 | Nekazaritza, Abeltzaintza eta Arrantza <i>Agricultura, Ganadería y Pesca</i> | 7.603,4 | 0,1 | 7.898,5 | 0,1 | -295,1 | -3,7 |
| 1 | 72 | Industria <i>Industria</i> | 15.534,5 | 0,1 | 14.302,2 | 0,1 | 1.232,2 | 8,6 |
| 1 | 73 | Energia <i>Energía</i> | 833,3 | 0,0 | 640,4 | 0,0 | 192,8 | 30,1 |
| 1 | 75 | Turismoa <i>Turismo</i> | 4.646,4 | 0,0 | 4.892,9 | 0,0 | -246,5 | -5,0 |

MILA / MILES

| KAP. CAP. | FUNT. FUNC. | | 2022 | %GUZT. %TOT | 2021 | %GUZT. %TOT | ALDEA DIFERENCIA | % |
|-----------|-------------|--|--------------------|-------------|--------------------|-------------|------------------|--------------|
| 1 | 76 | Merkataritza Comercio | 1.504,8 | 0,0 | 1.373,3 | 0,0 | 131,5 | 9,6 |
| 2 | | FUNTZIONAMENDU-GASTUAK Gastos de Funcionamiento | 4.224.978,0 | 32,2 | 4.176.936,8 | 33,6 | 48.041,2 | 1,2 |
| 2 | 0 | Zor Publikoa Deuda Pública | 117,0 | 0,0 | 117,0 | 0,0 | 0,0 | 0,0 |
| 2 | 01 | Zor Publikoa Deuda Pública | 117,0 | 0,0 | 117,0 | 0,0 | 0,0 | 0,0 |
| 2 | 1 | Zerbitzu Orokorrak Servicios de Carácter General | 374.197,6 | 2,9 | 487.257,1 | 3,9 | -113.059,5 | -23,2 |
| 2 | 11 | Jauriaritzaren eta EA Eren Goi Mailako Zuzendaritza Alta Dirección de la CAE y del Gobierno | 5.564,5 | 0,0 | 5.444,8 | 0,0 | 119,7 | 2,2 |
| 2 | 12 | Administrazio Orokorra Administración General | 297.595,7 | 2,3 | 429.539,1 | 3,5 | -131.943,5 | -30,7 |
| 2 | 13 | Kanpo Harremanak Relaciones Exteriores | 3.743,6 | 0,0 | 2.445,4 | 0,0 | 1.298,2 | 53,1 |
| 2 | 14 | Justizia Justicia | 67.293,8 | 0,5 | 49.827,8 | 0,4 | 17.466,1 | 35,1 |
| 2 | 2 | Herri Babesa eta Herritarren Segurtasuna Protección Civil y Seguridad Ciudadana | 102.033,8 | 0,8 | 101.259,0 | 0,8 | 774,9 | 0,8 |
| 2 | 22 | Herri Segurtasuna eta Babesa Seguridad y Protección Civil | 102.033,8 | 0,8 | 101.259,0 | 0,8 | 774,9 | 0,8 |
| 2 | 3 | Gizarte Segurtasuna, Babesa eta Sustapena Seguridad, Protección y Promoción Social | 34.129,0 | 0,3 | 28.313,0 | 0,2 | 5.816,0 | 20,5 |
| 2 | 31 | Gizarte Segurtasuna eta Babesa Seguridad y Protección Social | 29.224,3 | 0,2 | 26.184,2 | 0,2 | 3.040,1 | 11,6 |
| 2 | 32 | Gizarte Sustapena Promoción Social | 4.904,7 | 0,0 | 2.128,8 | 0,0 | 2.775,9 | 130,4 |
| 2 | 4 | Izaera Sozialeko Ondasun Publikoen Ekoizpena Producción de Bienes Públicos de Carácter Social | 3.653.476,9 | 27,9 | 3.502.043,2 | 28,1 | 151.433,7 | 4,3 |
| 2 | 41 | Osasuna Sanidad | 3.451.784,6 | 26,3 | 3.315.182,1 | 26,6 | 136.602,5 | 4,1 |
| 2 | 42 | Hezkuntza Educación | 165.938,9 | 1,3 | 153.407,8 | 1,2 | 12.531,1 | 8,2 |
| 2 | 43 | Etxebizitza eta Hirigintza Vivienda y Urbanismo | 14.298,7 | 0,1 | 12.838,6 | 0,1 | 1.460,1 | 11,4 |
| 2 | 44 | Gizarte Ongizatea Bienestar Comunitario | 7.040,4 | 0,1 | 6.331,9 | 0,1 | 708,5 | 11,2 |
| 2 | 45 | Kultura Cultura | 7.786,4 | 0,1 | 7.341,9 | 0,1 | 444,5 | 6,1 |
| 2 | 46 | Komunitate eta Gizarte Zerbitzuak Otros Servicios Comunitarios y Sociales | 1.337,2 | 0,0 | 1.304,2 | 0,0 | 33,0 | 2,5 |
| 2 | 47 | Euskararen Sustapena Promoción del Euskera | 5.290,6 | 0,0 | 5.636,8 | 0,0 | -346,1 | -6,1 |
| 2 | 5 | Ekonomiari lotutako Ondasun Publikoen ekoizpena Producción de Bienes Públicos de Carácter Económico | 24.671,3 | 0,2 | 24.042,9 | 0,2 | 628,4 | 2,6 |
| 2 | 51 | Oinarriko Azpiegiturak eta Garraioa Infraestructuras Básicas y Transportes | 10.928,6 | 0,1 | 12.259,8 | 0,1 | -1.331,2 | -10,9 |
| 2 | 54 | Ikerketa Zientifikoa, Teknikoa eta Aplikatua Investigación Científica, Técnica y Aplicada | 11.039,0 | 0,1 | 9.079,4 | 0,1 | 1.959,6 | 21,6 |
| 2 | 55 | Oinarriko Informazioa eta Estatistikoa Información Básica y Estadística | 2.703,6 | 0,0 | 2.703,6 | 0,0 | 0,0 | 0,0 |
| 2 | 6 | Ekonomia-arauketa Orokorra Regulación Económica de Carácter General | 17.420,3 | 0,1 | 16.304,4 | 0,1 | 1.115,9 | 6,8 |
| 2 | 61 | Ekonomia-arauketa Regulación Económica | 10.347,3 | 0,1 | 9.053,3 | 0,1 | 1.294,0 | 14,3 |
| 2 | 63 | Finantza-arauketa Regulación Financiera | 7.073,0 | 0,1 | 7.251,1 | 0,1 | -178,1 | -2,5 |
| 2 | 7 | Ekoizpen-sektoreen Arautze Ekonomikoa Regulación Económica de Sectores Productivos | 18.932,1 | 0,1 | 17.600,2 | 0,1 | 1.332,0 | 7,6 |
| 2 | 71 | Nekazaritza, Abeltzaintza eta Arrantza Agricultura, Ganadería y Pesca | 6.752,1 | 0,1 | 6.203,8 | 0,0 | 548,2 | 8,8 |
| 2 | 72 | Industria Industria | 6.076,7 | 0,0 | 6.660,9 | 0,1 | -584,1 | -8,8 |
| 2 | 73 | Energia Energía | 558,4 | 0,0 | 191,0 | 0,0 | 367,4 | 192,4 |
| 2 | 75 | Turismoa Turismo | 3.833,9 | 0,0 | 3.028,4 | 0,0 | 805,5 | 26,6 |
| 2 | 76 | Merkataritza Comercio | 1.711,0 | 0,0 | 1.516,0 | 0,0 | 195,0 | 12,9 |
| 3 | | GASTU FINANTZARIOAK Gastos Financieros | 190.512,0 | 1,5 | 215.515,7 | 1,7 | -25.003,7 | -11,6 |

MILA / MILES

| KAP. CAP. | FUNT. FUNC. | | 2022 | %GUZT. %TOT | 2021 | %GUZT. %TOT | ALDEA DIFERENCIA | % |
|-----------|-------------|--|--------------------|-------------|--------------------|-------------|------------------|------------|
| 3 | 0 | Zor Publikoa <i>Deuda Pública</i> | 183.365,8 | 1,4 | 215.365,8 | 1,7 | -32.000,0 | -14,9 |
| 3 | 01 | Zor Publikoa <i>Deuda Pública</i> | 183.365,8 | 1,4 | 215.365,8 | 1,7 | -32.000,0 | -14,9 |
| 3 | 1 | Zerbitzu Orokorrak <i>Servicios de Carácter General</i> | 7,5 | 0,0 | 7,5 | 0,0 | 0,0 | 0,0 |
| 3 | 12 | Administrazio Orokorra <i>Administración General</i> | 1,5 | 0,0 | 1,5 | 0,0 | 0,0 | 0,0 |
| 3 | 14 | Justizia <i>Justicia</i> | 6,0 | 0,0 | 6,0 | 0,0 | 0,0 | 0,0 |
| 3 | 2 | Herri Babesa eta Herritarren Segurtasuna <i>Protección Civil y Seguridad Ciudadana</i> | 57,0 | 0,0 | 56,0 | 0,0 | 1,0 | 1,8 |
| 3 | 22 | Herri Segurtasuna eta Babesa <i>Seguridad y Protección Civil</i> | 57,0 | 0,0 | 56,0 | 0,0 | 1,0 | 1,8 |
| 3 | 3 | Gizarte Segurtasuna, Babesa eta Sustapena <i>Seguridad, Protección y Promoción Social</i> | 5,0 | 0,0 | 5,0 | 0,0 | 0,0 | 0,0 |
| 3 | 31 | Gizarte Segurtasuna eta Babesa <i>Seguridad y Protección Social</i> | 5,0 | 0,0 | 5,0 | 0,0 | 0,0 | 0,0 |
| 3 | 4 | Izaera Sozialeko Ondasun Publikoen Ekoizpena <i>Producción de Bienes Públicos de Carácter Social</i> | 56,7 | 0,0 | 61,4 | 0,0 | -4,7 | -7,7 |
| 3 | 41 | Osasuna <i>Sanidad</i> | 1,0 | 0,0 | 1,0 | 0,0 | 0,0 | 0,0 |
| 3 | 42 | Hezkuntza <i>Educación</i> | 52,7 | 0,0 | 57,4 | 0,0 | -4,7 | -8,2 |
| 3 | 45 | Kultura <i>Cultura</i> | 3,0 | 0,0 | 3,0 | 0,0 | 0,0 | 0,0 |
| 3 | 6 | Ekonomia-arauketa Orokorra <i>Regulación Económica de Carácter General</i> | 7.020,0 | 0,1 | 20,0 | 0,0 | 7.000,0 | 35.000,0 |
| 3 | 63 | Finantza-arauketa <i>Regulación Financiera</i> | 7.020,0 | 0,1 | 20,0 | 0,0 | 7.000,0 | 35.000,0 |
| 4 | | ERAGIKETA ARRUNTETARAKO TRANSFERENTZIAK ETA DIRULAGUNTZAK Transferencias y Subvenciones para Operaciones Corrientes | 3.907.034,2 | 29,8 | 3.848.036,0 | 30,9 | 58.998,3 | 1,5 |
| 4 | 1 | Zerbitzu Orokorrak <i>Servicios de Carácter General</i> | 191.705,7 | 1,5 | 208.930,6 | 1,7 | -17.224,9 | -8,2 |
| 4 | 11 | Jaurlaritzaren eta EAren Goi Mailako Zuzendaritza <i>Alta Dirección de la CAE y del Gobierno</i> | 46.255,8 | 0,4 | 42.690,0 | 0,3 | 3.565,8 | 8,4 |
| 4 | 12 | Administrazio Orokorra <i>Administración General</i> | 58.528,8 | 0,4 | 97.295,7 | 0,8 | -38.766,9 | -39,8 |
| 4 | 13 | Kanpo Harremanak <i>Relaciones Exteriores</i> | 52.373,1 | 0,4 | 51.381,8 | 0,4 | 991,2 | 1,9 |
| 4 | 14 | Justizia <i>Justicia</i> | 34.548,0 | 0,3 | 17.563,0 | 0,1 | 16.985,0 | 96,7 |
| 4 | 2 | Herri Babesa eta Herritarren Segurtasuna <i>Protección Civil y Seguridad Ciudadana</i> | 25.140,1 | 0,2 | 24.717,1 | 0,2 | 423,0 | 1,7 |
| 4 | 22 | Herri Segurtasuna eta Babesa <i>Seguridad y Protección Civil</i> | 25.140,1 | 0,2 | 24.717,1 | 0,2 | 423,0 | 1,7 |
| 4 | 3 | Gizarte Segurtasuna, Babesa eta Sustapena <i>Seguridad, Protección y Promoción Social</i> | 1.026.935,4 | 7,8 | 1.052.700,3 | 8,5 | -25.764,8 | -2,4 |
| 4 | 31 | Gizarte Segurtasuna eta Babesa <i>Seguridad y Protección Social</i> | 598.851,8 | 4,6 | 628.534,1 | 5,1 | -29.682,3 | -4,7 |
| 4 | 32 | Gizarte Sustapena <i>Promoción Social</i> | 428.083,7 | 3,3 | 424.166,2 | 3,4 | 3.917,5 | 0,9 |
| 4 | 4 | Izaera Sozialeko Ondasun Publikoen Ekoizpena <i>Producción de Bienes Públicos de Carácter Social</i> | 2.192.723,9 | 16,7 | 2.124.137,1 | 17,1 | 68.586,8 | 3,2 |
| 4 | 41 | Osasuna <i>Sanidad</i> | 582.118,4 | 4,4 | 559.488,4 | 4,5 | 22.630,0 | 4,0 |
| 4 | 42 | Hezkuntza <i>Educación</i> | 1.250.101,1 | 9,5 | 1.223.824,2 | 9,8 | 26.276,9 | 2,1 |
| 4 | 43 | Etxebizitza eta Hirigintza <i>Vivienda y Urbanismo</i> | 50.350,4 | 0,4 | 47.268,9 | 0,4 | 3.081,5 | 6,5 |
| 4 | 44 | Gizarte Ongizatea <i>Bienestar Comunitario</i> | 21.175,6 | 0,2 | 19.169,1 | 0,2 | 2.006,5 | 10,5 |
| 4 | 45 | Kultura <i>Cultura</i> | 197.983,9 | 1,5 | 188.729,7 | 1,5 | 9.254,2 | 4,9 |
| 4 | 46 | Komunitate eta Gizarte Zerbitzuak <i>Otros Servicios Comunitarios y Sociales</i> | 12.908,9 | 0,1 | 12.192,6 | 0,1 | 716,4 | 5,9 |
| 4 | 47 | Euskararen Sustapena <i>Promoción del Euskera</i> | 78.085,7 | 0,6 | 73.464,2 | 0,6 | 4.621,5 | 6,3 |
| 4 | 5 | Ekonomiari lotutako Ondasun Publikoen ekoizpena <i>Producción de Bienes Públicos de Carácter Económico</i> | 251.490,5 | 1,9 | 230.936,9 | 1,9 | 20.553,7 | 8,9 |
| 4 | 51 | Oinarrizko Azpiegiturak eta Garraioa <i>Infraestructuras Básicas y Transportes</i> | 117.590,2 | 0,9 | 112.631,3 | 0,9 | 4.958,9 | 4,4 |
| 4 | 54 | Ikerketa Zientifikoa, Teknikoa eta Aplikatua <i>Investigación Científica, Técnica y Aplicada</i> | 119.162,5 | 0,9 | 104.433,4 | 0,8 | 14.729,1 | 14,1 |

| MILA / MILES | | | | | | | | |
|--------------|-------------|---|------------------|-------------|------------------|-------------|------------------|-------------|
| KAP. CAP. | FUNT. FUNC. | | 2022 | %GUZT. %TOT | 2021 | %GUZT. %TOT | ALDEA DIFERENCIA | % |
| 4 | 55 | Oinarrizko Informazioa eta Estatistikoa <i>Información Básica y Estadística</i> | 14.737,9 | 0,1 | 13.872,1 | 0,1 | 865,8 | 6,2 |
| 4 | 6 | Ekonomia-arauketa Orokorra <i>Regulación Económica de Carácter General</i> | 1.893,6 | 0,0 | 1.672,7 | 0,0 | 220,9 | 13,2 |
| 4 | 61 | Ekonomia-arauketa <i>Regulación Económica</i> | 1.735,6 | 0,0 | 1.614,7 | 0,0 | 120,9 | 7,5 |
| 4 | 63 | Finantza-arauketa <i>Regulación Financiera</i> | 158,0 | 0,0 | 58,0 | 0,0 | 100,0 | 172,4 |
| 4 | 7 | Ekoizpen-sektoreen Arautze Ekonomikoa <i>Regulación Económica de Sectores Productivos</i> | 136.560,3 | 1,0 | 119.031,4 | 1,0 | 17.528,9 | 14,7 |
| 4 | 71 | Nekazaritza, Abeltzaintza eta Arrantza <i>Agricultura, Ganadería y Pesca</i> | 75.925,5 | 0,6 | 69.408,2 | 0,6 | 6.517,2 | 9,4 |
| 4 | 72 | Industria <i>Industria</i> | 13.611,7 | 0,1 | 12.555,6 | 0,1 | 1.056,0 | 8,4 |
| 4 | 73 | Energia <i>Energía</i> | 15,0 | 0,0 | 50,0 | 0,0 | -35,0 | -70,0 |
| 4 | 75 | Turismoa <i>Turismo</i> | 12.571,4 | 0,1 | 10.588,5 | 0,1 | 1.982,8 | 18,7 |
| 4 | 76 | Merkataritza <i>Comercio</i> | 34.436,8 | 0,3 | 26.429,0 | 0,2 | 8.007,8 | 30,3 |
| 4 | 9 | Beste Administrazio Publiko batzuekiko finantza-harremanak <i>Relaciones Financieras con otras Administraciones Públicas</i> | 80.584,6 | 0,6 | 85.909,9 | 0,7 | -5.325,3 | -6,2 |
| 4 | 91 | Finantza-harremanak Euskal Sektorre Publikoarekin <i>Relaciones Financieras con el Sector Público Vasco</i> | 80.584,6 | 0,6 | 85.909,9 | 0,7 | -5.325,3 | -6,2 |
| 6 | | INBERTSIO ERREALAK Inversiones Reales | 435.732,4 | 3,3 | 247.677,7 | 2,0 | 188.054,7 | 75,9 |
| 6 | 1 | Zerbitzu Orokorrak <i>Servicios de Carácter General</i> | 162.875,8 | 1,2 | 32.879,9 | 0,3 | 129.995,8 | 395,4 |
| 6 | 11 | Jaurilartzaren eta EA Eren Goi Mailako Zuzendaritza <i>Alta Dirección de la CAE y del Gobierno</i> | 773,6 | 0,0 | 661,3 | 0,0 | 112,3 | 17,0 |
| 6 | 12 | Administrazio Orokorra <i>Administración General</i> | 143.000,7 | 1,1 | 20.479,3 | 0,2 | 122.521,4 | 598,3 |
| 6 | 13 | Kanpo Harremanak <i>Relaciones Exteriores</i> | 93,8 | 0,0 | 13,8 | 0,0 | 80,0 | 578,0 |
| 6 | 14 | Justizia <i>Justicia</i> | 19.007,7 | 0,1 | 11.725,5 | 0,1 | 7.282,1 | 62,1 |
| 6 | 2 | Herri Babesa eta Herritarren Segurtasuna <i>Protección Civil y Seguridad Ciudadana</i> | 41.449,8 | 0,3 | 24.578,1 | 0,2 | 16.871,6 | 68,6 |
| 6 | 22 | Herri Segurtasuna eta Babesa <i>Seguridad y Protección Civil</i> | 41.449,8 | 0,3 | 24.578,1 | 0,2 | 16.871,6 | 68,6 |
| 6 | 3 | Gizarte Segurtasuna, Babesa eta Sustapena <i>Seguridad, Protección y Promoción Social</i> | 4.423,0 | 0,0 | 1.348,0 | 0,0 | 3.075,0 | 228,1 |
| 6 | 31 | Gizarte Segurtasuna eta Babesa <i>Seguridad y Protección Social</i> | 4.405,0 | 0,0 | 1.330,0 | 0,0 | 3.075,0 | 231,2 |
| 6 | 32 | Gizarte Sustapena <i>Promoción Social</i> | 18,0 | 0,0 | 18,0 | 0,0 | 0,0 | 0,0 |
| 6 | 4 | Izaera Sozialeko Ondasun Publikoen Ekoizpena <i>Producción de Bienes Públicos de Carácter Social</i> | 130.843,8 | 1,0 | 90.421,2 | 0,7 | 40.422,6 | 44,7 |
| 6 | 41 | Osasuna <i>Sanidad</i> | 2.167,1 | 0,0 | 2.411,8 | 0,0 | -244,6 | -10,1 |
| 6 | 42 | Hezkuntza <i>Educación</i> | 78.855,7 | 0,6 | 58.889,1 | 0,5 | 19.966,6 | 33,9 |
| 6 | 43 | Etxebizitza eta Hirigintza <i>Vivienda y Urbanismo</i> | 39.601,4 | 0,3 | 26.768,2 | 0,2 | 12.833,1 | 47,9 |
| 6 | 44 | Gizarte Ongizatea <i>Bienestar Comunitario</i> | 3.790,0 | 0,0 | 1.690,0 | 0,0 | 2.100,0 | 124,3 |
| 6 | 45 | Kultura <i>Cultura</i> | 5.260,0 | 0,0 | 30,0 | 0,0 | 5.230,0 | 17.433,3 |
| 6 | 46 | Komunitate eta Gizarte Zerbitzuak <i>Otros Servicios Comunitarios y Sociales</i> | 520,0 | 0,0 | 77,5 | 0,0 | 442,5 | 571,0 |
| 6 | 47 | Euskararen Sustapena <i>Promoción del Euskera</i> | 649,6 | 0,0 | 554,6 | 0,0 | 95,0 | 17,1 |
| 6 | 5 | Ekonomiari lotutako Ondasun Publikoen ekoizpena <i>Producción de Bienes Públicos de Carácter Económico</i> | 78.920,7 | 0,6 | 81.048,3 | 0,7 | -2.127,7 | -2,6 |
| 6 | 51 | Oinarrizko Azpiegiturak eta Garraioa <i>Infraestructuras Básicas y Transportes</i> | 78.805,5 | 0,6 | 80.933,2 | 0,7 | -2.127,7 | -2,6 |
| 6 | 54 | Ikerketa Zientifikoa, Teknikoa eta Aplikatua <i>Investigación Científica, Técnica y Aplicada</i> | 18,2 | 0,0 | 18,2 | 0,0 | 0,0 | 0,0 |
| 6 | 55 | Oinarrizko Informazioa eta Estatistikoa <i>Información Básica y Estadística</i> | 97,0 | 0,0 | 97,0 | 0,0 | 0,0 | 0,0 |
| 6 | 6 | Ekonomia-arauketa Orokorra <i>Regulación Económica de Carácter General</i> | 2.233,0 | 0,0 | 1.225,0 | 0,0 | 1.008,0 | 82,3 |

MILA / MILES

| KAP. CAP. | FUNT. FUNC. | | 2022 | %GUZT. %TOT | 2021 | %GUZT. %TOT | ALDEA DIFERENCIA | % |
|-----------|-------------|--|------------------|-------------|------------------|-------------|------------------|--------------|
| 6 | 61 | Ekonomia-arauketa <i>Regulación Económica</i> | 2.233,0 | 0,0 | 1.225,0 | 0,0 | 1.008,0 | 82,3 |
| 6 | 7 | ekoizpen-sektoreen Arautze Ekonomikoa <i>Regulación Económica de Sectores Productivos</i> | 14.986,4 | 0,1 | 16.177,1 | 0,1 | -1.190,7 | -7,4 |
| 6 | 71 | Nekazaritza, Abeltzaintza eta Arrantza <i>Agricultura, Ganadería y Pesca</i> | 5.189,4 | 0,0 | 8.233,0 | 0,1 | -3.043,6 | -37,0 |
| 6 | 72 | Industria <i>Industria</i> | 2.023,0 | 0,0 | 2.210,1 | 0,0 | -187,1 | -8,5 |
| 6 | 73 | Energia <i>Energía</i> | 7.484,0 | 0,1 | 5.444,0 | 0,0 | 2.040,0 | 37,5 |
| 6 | 75 | Turismoa <i>Turismo</i> | 290,0 | 0,0 | 290,0 | 0,0 | 0,0 | 0,0 |
| 7 | | KAPITAL-ERAGIKETETARAKO TRANSFERENTZIAK ETA DIRULAGUNTZAK <i>Transferencias y Subvenciones para Operaciones de Capital</i> | 990.706,7 | 7,6 | 770.281,3 | 6,2 | 220.425,5 | 28,6 |
| 7 | 1 | Zerbitzu Orokorrak <i>Servicios de Carácter General</i> | 102.672,6 | 0,8 | 75.889,7 | 0,6 | 26.782,9 | 35,3 |
| 7 | 11 | Jauriaritzaren eta EA Eren Goi Mailako Zuzendaritza <i>Alta Dirección de la CAE y del Gobierno</i> | 257,0 | 0,0 | 257,0 | 0,0 | 0,0 | 0,0 |
| 7 | 12 | Administrazio Orokorra <i>Administración General</i> | 99.295,6 | 0,8 | 75.500,7 | 0,6 | 23.794,8 | 31,5 |
| 7 | 13 | Kanpo Harremanak <i>Relaciones Exteriores</i> | 135,0 | 0,0 | 132,0 | 0,0 | 3,0 | 2,3 |
| 7 | 14 | Justizia <i>Justicia</i> | 2.985,1 | 0,0 | 0,0 | 0,0 | 2.985,1 | --- |
| 7 | 3 | Gizarte Segurtasuna, Babesa eta Sustapena <i>Seguridad, Protección y Promoción Social</i> | 21.371,3 | 0,2 | 6.613,4 | 0,1 | 14.757,9 | 223,1 |
| 7 | 31 | Gizarte Segurtasuna eta Babesa <i>Seguridad y Protección Social</i> | 6.118,0 | 0,0 | 3.581,8 | 0,0 | 2.536,2 | 70,8 |
| 7 | 32 | Gizarte Sustapena <i>Promoción Social</i> | 15.253,3 | 0,1 | 3.031,6 | 0,0 | 12.221,6 | 403,1 |
| 7 | 4 | Izaera Sozialeko Ondasun Publikoen Ekoizpena <i>Producción de Bienes Públicos de Carácter Social</i> | 258.350,7 | 2,0 | 188.009,4 | 1,5 | 70.341,3 | 37,4 |
| 7 | 41 | Osasuna <i>Sanidad</i> | 102.729,0 | 0,8 | 65.729,4 | 0,5 | 36.999,6 | 56,3 |
| 7 | 42 | Hezkuntza <i>Educación</i> | 50.048,5 | 0,4 | 32.054,2 | 0,3 | 17.994,2 | 56,1 |
| 7 | 43 | Etxebizitza eta Hirigintza <i>Vivienda y Urbanismo</i> | 72.305,0 | 0,6 | 69.798,6 | 0,6 | 2.506,4 | 3,6 |
| 7 | 44 | Gizarte Ongizatea <i>Bienestar Comunitario</i> | 8.730,0 | 0,1 | 7.690,6 | 0,1 | 1.039,4 | 13,5 |
| 7 | 45 | Kultura <i>Cultura</i> | 21.744,1 | 0,2 | 12.536,7 | 0,1 | 9.207,4 | 73,4 |
| 7 | 46 | Komunitate eta Gizarte Zerbitzuak <i>Otros Servicios Comunitarios y Sociales</i> | 2.094,1 | 0,0 | 0,0 | 0,0 | 2.094,1 | --- |
| 7 | 47 | Euskararen Sustapena <i>Promoción del Euskera</i> | 700,0 | 0,0 | 200,0 | 0,0 | 500,0 | 250,0 |
| 7 | 5 | Ekonomiari lotutako Ondasun Publikoen ekoizpena <i>Producción de Bienes Públicos de Carácter Económico</i> | 495.817,7 | 3,8 | 418.533,8 | 3,4 | 77.284,0 | 18,5 |
| 7 | 51 | Oinarriko Azpiegiturak eta Garraioa <i>Infraestructuras Básicas y Transportes</i> | 225.696,7 | 1,7 | 167.864,6 | 1,3 | 57.832,1 | 34,5 |
| 7 | 54 | Ikerketa Zientifikoa, Teknikoa eta Aplikatua <i>Investigación Científica, Técnica y Aplicada</i> | 270.061,0 | 2,1 | 250.269,2 | 2,0 | 19.791,8 | 7,9 |
| 7 | 55 | Oinarriko Informazioa eta Estatistikoa <i>Información Básica y Estadística</i> | 60,0 | 0,0 | 400,0 | 0,0 | -340,0 | -85,0 |
| 7 | 6 | Ekonomia-arauketa Orokorra <i>Regulación Económica de Carácter General</i> | 890,0 | 0,0 | 740,0 | 0,0 | 150,0 | 20,3 |
| 7 | 63 | Finantza-arauketa <i>Regulación Financiera</i> | 890,0 | 0,0 | 740,0 | 0,0 | 150,0 | 20,3 |
| 7 | 7 | ekoizpen-sektoreen Arautze Ekonomikoa <i>Regulación Económica de Sectores Productivos</i> | 111.604,4 | 0,9 | 80.495,0 | 0,6 | 31.109,4 | 38,6 |
| 7 | 71 | Nekazaritza, Abeltzaintza eta Arrantza <i>Agricultura, Ganadería y Pesca</i> | 63.332,4 | 0,5 | 51.574,6 | 0,4 | 11.757,7 | 22,8 |
| 7 | 72 | Industria <i>Industria</i> | 31.221,0 | 0,2 | 23.200,3 | 0,2 | 8.020,7 | 34,6 |
| 7 | 73 | Energia <i>Energía</i> | 7.283,0 | 0,1 | 5.415,0 | 0,0 | 1.868,0 | 34,5 |
| 7 | 75 | Turismoa <i>Turismo</i> | 4.604,0 | 0,0 | 15,0 | 0,0 | 4.589,0 | 30.593,3 |
| 7 | 76 | Merkataritza <i>Comercio</i> | 5.164,0 | 0,0 | 290,0 | 0,0 | 4.874,0 | 1.680,7 |
| 8 | | AKTIBO FINANTZARIOEN GEHIKUNTZA <i>Aumento de Activos Financieros</i> | 144.736,3 | 1,1 | 52.017,1 | 0,4 | 92.719,2 | 178,2 |

| MILA / MILES | | | | | | | | |
|--------------|----------------|---|---------------------|----------------|---------------------|----------------|---------------------|-------------|
| KAP. CAP. | FUNT. FUNC. | | 2022 | %GUZT. %TOT | 2021 | %GUZT. %TOT | ALDEA DIFERENCIA | % |
| 8 | 1 | Zerbitzu Orokorrak <i>Servicios de Carácter General</i> | 359,2 | 0,0 | 259,2 | 0,0 | 100,0 | 38,6 |
| 8 | 11 | Jauriaritzaren eta EA Eren Goi Mailako Zuzendaritza <i>Alta Dirección de la CAE y del Gobierno</i> | 79,2 | 0,0 | 79,2 | 0,0 | 0,0 | 0,0 |
| 8 | 12 | Administrazio Orokorra <i>Administración General</i> | 60,0 | 0,0 | 60,0 | 0,0 | 0,0 | 0,0 |
| 8 | 14 | Justizia <i>Justicia</i> | 220,0 | 0,0 | 120,0 | 0,0 | 100,0 | 83,3 |
| 8 | 2 | Herri Babesa eta Herritarren Segurtasuna <i>Protección Civil y Seguridad Ciudadana</i> | 4.050,0 | 0,0 | 4.050,0 | 0,0 | 0,0 | 0,0 |
| 8 | 22 | Herri Segurtasuna eta Babesa <i>Seguridad y Protección Civil</i> | 4.050,0 | 0,0 | 4.050,0 | 0,0 | 0,0 | 0,0 |
| 8 | 3 | Gizarte Segurtasuna, Babesa eta Sustapena <i>Seguridad, Protección y Promoción Social</i> | 80,0 | 0,0 | 80,0 | 0,0 | 0,0 | 0,0 |
| 8 | 31 | Gizarte Segurtasuna eta Babesa <i>Seguridad y Protección Social</i> | 80,0 | 0,0 | 80,0 | 0,0 | 0,0 | 0,0 |
| 8 | 4 | Izaera Sozialeko Ondasun Publikoen Ekoizpena <i>Producción de Bienes Públicos de Carácter Social</i> | 9.453,8 | 0,1 | 5.066,8 | 0,0 | 4.387,0 | 86,6 |
| 8 | 41 | Osasuna <i>Sanidad</i> | 81,0 | 0,0 | 94,0 | 0,0 | -13,0 | -13,8 |
| 8 | 42 | Hezkuntza <i>Educación</i> | 1.000,0 | 0,0 | 1.000,0 | 0,0 | 0,0 | 0,0 |
| 8 | 43 | Etxebizitza eta Hirigintza <i>Vivienda y Urbanismo</i> | 20,0 | 0,0 | 20,0 | 0,0 | 0,0 | 0,0 |
| 8 | 45 | Kultura <i>Cultura</i> | 8.352,8 | 0,1 | 3.952,8 | 0,0 | 4.400,0 | 111,3 |
| 8 | 5 | Ekonomiari lotutako Ondasun Publikoen ekoizpena <i>Producción de Bienes Públicos de Carácter Económico</i> | 10.092,8 | 0,1 | 4.522,8 | 0,0 | 5.570,1 | 123,2 |
| 8 | 51 | Oinarriko Azpiegiturak eta Garraioa <i>Infraestructuras Básicas y Transportes</i> | 3.070,0 | 0,0 | 2.910,0 | 0,0 | 160,0 | 5,5 |
| 8 | 54 | Ikerketa Zientifikoa, Teknikoa eta Aplikatua <i>Investigación Científica, Técnica y Aplicada</i> | 7.022,8 | 0,1 | 1.612,8 | 0,0 | 5.410,1 | 335,5 |
| 8 | 6 | Ekonomia-arauketa Orokorra <i>Regulación Económica de Carácter General</i> | 50.068,0 | 0,4 | 68,0 | 0,0 | 50.000,0 | 73.529,4 |
| 8 | 61 | Ekonomia-arauketa <i>Regulación Económica</i> | 68,0 | 0,0 | 68,0 | 0,0 | 0,0 | 0,0 |
| 8 | 63 | Finantza-arauketa <i>Regulación Financiera</i> | 50.000,0 | 0,4 | 0,0 | 0,0 | 50.000,0 | --- |
| 8 | 7 | Ekoizpen-sektoreen Arautze Ekonomikoa <i>Regulación Económica de Sectores Productivos</i> | 70.632,5 | 0,5 | 37.970,4 | 0,3 | 32.662,1 | 86,0 |
| 8 | 71 | Nekazaritza, Abeltzaintza eta Arrantza <i>Agricultura, Ganadería y Pesca</i> | 500,0 | 0,0 | 1.105,0 | 0,0 | -605,0 | -54,8 |
| 8 | 72 | Industria <i>Industria</i> | 69.251,4 | 0,5 | 35.325,4 | 0,3 | 33.926,0 | 96,0 |
| 8 | 75 | Turismoa <i>Turismo</i> | 15,0 | 0,0 | 15,0 | 0,0 | 0,0 | 0,0 |
| 8 | 76 | Merkataritza <i>Comercio</i> | 866,1 | 0,0 | 1.525,0 | 0,0 | -658,9 | -43,2 |
| 9 | | PASIBO FINANTZARIOEN MURRIZKETA Disminución de Pasivos Financieros | 746.365,5 | 5,7 | 768.085,8 | 6,2 | -21.720,3 | -2,8 |
| 9 | 0 | Zor Publikoa <i>Deuda Pública</i> | 746.005,8 | 5,7 | 767.731,2 | 6,2 | -21.725,4 | -2,8 |
| 9 | 01 | Zor Publikoa <i>Deuda Pública</i> | 746.005,8 | 5,7 | 767.731,2 | 6,2 | -21.725,4 | -2,8 |
| 9 | 4 | Izaera Sozialeko Ondasun Publikoen Ekoizpena <i>Producción de Bienes Públicos de Carácter Social</i> | 359,7 | 0,0 | 354,7 | 0,0 | 5,0 | 1,4 |
| 9 | 42 | Hezkuntza <i>Educación</i> | 359,7 | 0,0 | 354,7 | 0,0 | 5,0 | 1,4 |
| | | GUZTIRA TOTAL | 13.107.800,0 | 100,0 | 12.442.365,0 | 100,0 | 665.435,0 | 5,4 |



Sailkapen Organiko-Ekonomikoa
Clasificación Orgánica-Económica

Administrazio Orokorra
Administración General

LABURPENA: ATALA ETA KAPITULUA GASTUAK
RESUMEN: SECCIÓN Y CAPÍTULO GASTOS

ORGANIKOA / ORGANICA

EKONOMIKOA / ECONOMICA

FUNTZIONALA / FUNCIONAL

MILA / MILES

| ATAL SEC. | | GUZTIRA TOTAL | KAPITULUAK CAPITULOS | | | | | | | 9 Pasibo f. murrizketa Dism. pas. financier. |
|--------------|---|---------------------|--|--|--|--|---|--|---|--|
| | | | 1 Pertsonal gastuak Gastos de personal | 2 Funtzion. gastuak Gastos funciona. | 3 Gastu finantzarioak Gastos financie. | 4 Transf. arruntak Transfe. corrientes | 6 Inbertsio errealak Inversio. reales | 7 Kapital transf. Transfe. capital | 8 Aktibo f. gehikuntza Aumento act.finan. | |
| 00 | Legebiltzarra Parlamento | 32.445,0 | 0,0 | 0,0 | 0,0 | 32.445,0 | 0,0 | 0,0 | 0,0 | 0,0 |
| 01 | Jauriaritzaren Lehendakaritza Lehendakaritza-Presidencia del Gobierno | 35.545,0 | 11.041,2 | 9.574,1 | 0,0 | 12.448,1 | 867,4 | 1.535,0 | 79,2 | 0,0 |
| 02 | Segurtasuna Seguridad | 725.078,0 | 540.435,1 | 108.292,1 | 57,0 | 30.174,1 | 42.069,8 | 0,0 | 4.050,0 | 0,0 |
| 03 | Lana eta Enplegua Trabajo y Empleo | 936.227,0 | 16.982,4 | 4.649,7 | 5,0 | 892.934,2 | 380,0 | 21.245,7 | 30,0 | 0,0 |
| 04 | Gobernantza Publikoa eta Autogobernua Gobernanza Pública y Autogobierno | 139.189,0 | 33.152,8 | 83.187,3 | 1,5 | 16.952,4 | 4.752,5 | 1.082,5 | 60,0 | 0,0 |
| 05 | Desarrollo Económico, Sostenibilidad y Medio Ambiente Ekonomiaren Garapena, Jasangarritasuna eta Ingurumena | 777.378,0 | 34.175,9 | 30.391,1 | 0,0 | 200.438,9 | 36.474,9 | 398.256,9 | 77.640,3 | 0,0 |
| 06 | Ekonomia eta Ogasuna Economía y Hacienda | 128.576,0 | 23.641,2 | 17.478,2 | 7.020,0 | 16.133,5 | 2.230,0 | 12.005,1 | 50.068,0 | 0,0 |
| 07 | Hezkuntza Educación | 3.235.015,0 | 1.548.507,7 | 190.007,7 | 52,7 | 1.329.652,7 | 79.013,5 | 86.421,0 | 1.000,0 | 359,7 |
| 08 | Lurralde Plangintza, Etxebizitza eta Garraioak Planificación Territorial, Vivienda y Transportes | 564.408,0 | 18.554,0 | 15.854,8 | 0,0 | 156.129,3 | 100.418,4 | 270.361,5 | 3.090,0 | 0,0 |
| 09 | Osasuna Salud | 4.382.022,0 | 52.530,9 | 3.631.384,6 | 1,0 | 587.873,4 | 3.422,1 | 106.729,0 | 81,0 | 0,0 |
| 10 | Berdintasuna, Justizia eta Gizarte Politikak Igualdad, Justicia y Políticas Sociales | 534.622,0 | 166.382,9 | 97.914,9 | 6,0 | 241.628,3 | 23.050,7 | 5.369,3 | 270,0 | 0,0 |
| 11 | Kultura eta Hizkuntza Politika Cultura y Política Lingüística | 322.435,0 | 11.494,5 | 10.475,4 | 3,0 | 262.935,3 | 5.770,0 | 23.404,1 | 8.352,8 | 0,0 |
| 12 | Turismoa, Merkataritza eta Kontsumoa Turismo, Comercio y Consumo | 52.086,0 | 6.151,2 | 5.544,9 | 0,0 | 30.480,9 | 290,0 | 9.604,0 | 15,0 | 0,0 |
| 51 | Lan Harremanen Kontseilua Consejo de Relaciones Laborales | 2.688,4 | 0,0 | 0,0 | 0,0 | 2.661,1 | 0,0 | 27,3 | 0,0 | 0,0 |
| 52 | Euskadiko Ekonomia eta Gizarte Arazoetarako Batzordea Consejo Económico y Social Vasco | 1.628,7 | 0,0 | 0,0 | 0,0 | 1.615,7 | 0,0 | 13,0 | 0,0 | 0,0 |
| 53 | Euskadiko Kooperatiben Goren Kontseilua Consejo Superior de Cooperativas de Euskadi | 1.097,2 | 0,0 | 0,0 | 0,0 | 1.089,0 | 0,0 | 8,3 | 0,0 | 0,0 |
| 54 | Herri Kontuen Euskal Epaitegia Tribunal Vasco de Cuentas Públicas | 8.278,0 | 0,0 | 0,0 | 0,0 | 8.049,0 | 0,0 | 229,0 | 0,0 | 0,0 |
| 55 | Datuak Babesteko Euskal Bulegoa Agencia Vasca de Protección de Datos | 1.871,8 | 0,0 | 0,0 | 0,0 | 1.856,8 | 0,0 | 15,0 | 0,0 | 0,0 |
| 90 | Zor Publikoa Deuda Pública | 929.488,6 | 0,0 | 117,0 | 183.365,8 | 0,0 | 0,0 | 0,0 | 0,0 | 746.005,8 |
| 95 | Erakundeen Baliabideak eta Konpromisoak Recursos y Compromisos Institucionales | 80.584,6 | 0,0 | 0,0 | 0,0 | 80.584,6 | 0,0 | 0,0 | 0,0 | 0,0 |
| 99 | Hainbat Sail Diversos Departamentos | 217.136,7 | 4.685,3 | 20.106,2 | 0,0 | 952,0 | 136.993,2 | 54.400,0 | 0,0 | 0,0 |
| | GUZTIRA TOTAL | 13.107.800,0 | 2.467.734,9 | 4.224.978,0 | 190.512,0 | 3.907.034,2 | 435.732,4 | 990.706,7 | 144.736,3 | 746.365,5 |

Administrazio Orokorra
Administración General

LABURPENA: ATALA; KAPITULUA - GASTUAK
RESUMEN: SECCIÓN; CAPÍTULO - GASTOS

ORGANIKOA / ORGANICA

EKONOMIKOA / ECONOMICA

FUNTZIONALA / FUNCIONAL

| ATAL SEC. | KAP. CAP. | | MILA / MILES | | | | | |
|--------------|--------------|---|------------------|-----------------|------------------|-----------------|---------------------|-------------|
| | | | 2022 | %GUZT. %TOT. | 2021 | %GUZT. %TOT. | ALDEA DIFERENCIA | % |
| 00 | | LEGEBILTZARRA PARLAMENTO | 32.445,0 | 0,2 | 31.500,0 | 0,3 | 945,0 | 3,0 |
| 00 | 4 | Eragiketa arruntetarako transferentziak eta dirul. <i>Transferencias y Subvenciones para Ope. Corrientes</i> | 32.445,0 | 0,2 | 31.500,0 | 0,3 | 945,0 | 3,0 |
| 01 | | JAURLARITZAREN LEHENDAKARITZA LEHENDAKARITZA-PRESIDENCIA DEL GOBIERNO | 35.545,0 | 0,3 | 32.423,0 | 0,3 | 3.122,0 | 9,6 |
| 01 | 1 | Personalkonsumoak <i>Gastos de Personal</i> | 11.041,2 | 0,1 | 10.281,1 | 0,1 | 760,2 | 7,4 |
| 01 | 2 | Funtzionamendu-konsumoak <i>Gastos de Funcionamiento</i> | 9.574,1 | 0,1 | 8.186,0 | 0,1 | 1.388,1 | 17,0 |
| 01 | 4 | Eragiketa arruntetarako transferentziak eta dirul. <i>Transferencias y Subvenciones para Ope. Corrientes</i> | 12.448,1 | 0,1 | 11.771,6 | 0,1 | 676,4 | 5,7 |
| 01 | 6 | Inbertsio errealak <i>Inversiones Reales</i> | 867,4 | 0,0 | 680,1 | 0,0 | 187,3 | 27,5 |
| 01 | 7 | Kapital-eragiketarako transferentziak eta dirul. <i>Transferencias y Subvenciones para Ope. Capital</i> | 1.535,0 | 0,0 | 1.425,0 | 0,0 | 110,0 | 7,7 |
| 01 | 8 | Aktibo finantzarioen gehikuntza <i>Aumento de Activos Financieros</i> | 79,2 | 0,0 | 79,2 | 0,0 | 0,0 | 0,0 |
| 02 | | SEGURTASUNA SEGURIDAD | 725.078,0 | 5,5 | 691.890,0 | 5,6 | 33.188,0 | 4,8 |
| 02 | 1 | Personalkonsumoak <i>Gastos de Personal</i> | 540.435,1 | 4,1 | 525.670,1 | 4,2 | 14.765,0 | 2,8 |
| 02 | 2 | Funtzionamendu-konsumoak <i>Gastos de Funcionamiento</i> | 108.292,1 | 0,8 | 107.604,2 | 0,9 | 687,9 | 0,6 |
| 02 | 3 | Gastu finantzarioak <i>Gastos Financieros</i> | 57,0 | 0,0 | 56,0 | 0,0 | 1,0 | 1,8 |
| 02 | 4 | Eragiketa arruntetarako transferentziak eta dirul. <i>Transferencias y Subvenciones para Ope. Corrientes</i> | 30.174,1 | 0,2 | 29.751,1 | 0,2 | 423,0 | 1,4 |
| 02 | 6 | Inbertsio errealak <i>Inversiones Reales</i> | 42.069,8 | 0,3 | 24.758,6 | 0,2 | 17.311,1 | 69,9 |
| 02 | 8 | Aktibo finantzarioen gehikuntza <i>Aumento de Activos Financieros</i> | 4.050,0 | 0,0 | 4.050,0 | 0,0 | 0,0 | 0,0 |
| 03 | | LANA ETA ENPLEGUA TRABAJO Y EMPLEO | 936.227,0 | 7,1 | 943.827,0 | 7,6 | -7.600,0 | -0,8 |
| 03 | 1 | Personalkonsumoak <i>Gastos de Personal</i> | 16.982,4 | 0,1 | 16.314,1 | 0,1 | 668,3 | 4,1 |
| 03 | 2 | Funtzionamendu-konsumoak <i>Gastos de Funcionamiento</i> | 4.649,7 | 0,0 | 4.445,3 | 0,0 | 204,4 | 4,6 |
| 03 | 3 | Gastu finantzarioak <i>Gastos Financieros</i> | 5,0 | 0,0 | 5,0 | 0,0 | 0,0 | 0,0 |
| 03 | 4 | Eragiketa arruntetarako transferentziak eta dirul. <i>Transferencias y Subvenciones para Ope. Corrientes</i> | 892.934,2 | 6,8 | 916.489,8 | 7,4 | -23.555,6 | -2,6 |
| 03 | 6 | Inbertsio errealak <i>Inversiones Reales</i> | 380,0 | 0,0 | 255,0 | 0,0 | 125,0 | 49,0 |
| 03 | 7 | Kapital-eragiketarako transferentziak eta dirul. <i>Transferencias y Subvenciones para Ope. Capital</i> | 21.245,7 | 0,2 | 6.287,9 | 0,1 | 14.957,9 | 237,9 |
| 03 | 8 | Aktibo finantzarioen gehikuntza <i>Aumento de Activos Financieros</i> | 30,0 | 0,0 | 30,0 | 0,0 | 0,0 | 0,0 |
| 04 | | GOBERNANTZA PUBLIKOA ETA AUTOGOBERNUA GOBERNANZA PÚBLICA Y AUTOGOBIERNO | 139.189,0 | 1,1 | 129.423,0 | 1,0 | 9.766,0 | 7,5 |
| 04 | 1 | Personalkonsumoak <i>Gastos de Personal</i> | 33.152,8 | 0,3 | 32.009,5 | 0,3 | 1.143,3 | 3,6 |
| 04 | 2 | Funtzionamendu-konsumoak <i>Gastos de Funcionamiento</i> | 83.187,3 | 0,6 | 75.419,1 | 0,6 | 7.768,2 | 10,3 |
| 04 | 3 | Gastu finantzarioak <i>Gastos Financieros</i> | 1,5 | 0,0 | 1,5 | 0,0 | 0,0 | 0,0 |
| 04 | 4 | Eragiketa arruntetarako transferentziak eta dirul. <i>Transferencias y Subvenciones para Ope. Corrientes</i> | 16.952,4 | 0,1 | 16.828,5 | 0,1 | 123,9 | 0,7 |
| 04 | 6 | Inbertsio errealak <i>Inversiones Reales</i> | 4.752,5 | 0,0 | 3.774,2 | 0,0 | 978,3 | 25,9 |
| 04 | 7 | Kapital-eragiketarako transferentziak eta dirul. <i>Transferencias y Subvenciones para Ope. Capital</i> | 1.082,5 | 0,0 | 1.330,2 | 0,0 | -247,7 | -18,6 |

MILA / MILES

| ATAL SEC. | KAP. CAP. | | 2022 | %GUZT. %TOT. | 2021 | %GUZT. %TOT. | ALDEA DIFERENCIA | % |
|-----------|-----------|---|--------------------|--------------|--------------------|--------------|------------------|-------------|
| 04 | 8 | Aktibo finantzarioen gehikuntza <i>Aumento de Activos Financieros</i> | 60,0 | 0,0 | 60,0 | 0,0 | 0,0 | 0,0 |
| 05 | | EKONOMIAREN GARAPENA, JASANG.ETA INGUR. DES.ECONÓMICO, SOSTENIB.Y M.AMBIENTE | 777.378,0 | 5,9 | 654.101,0 | 5,3 | 123.277,0 | 18,8 |
| 05 | 1 | Pertsonal-gastuak <i>Gastos de Personal</i> | 34.175,9 | 0,3 | 33.163,3 | 0,3 | 1.012,6 | 3,1 |
| 05 | 2 | Funtzionamendu-gastuak <i>Gastos de Funcionamiento</i> | 30.391,1 | 0,2 | 29.255,4 | 0,2 | 1.135,7 | 3,9 |
| 05 | 4 | Eragiketa arruntetarako transferentziak eta dirul. <i>Transferencias y Subvenciones para Ope. Corrientes</i> | 200.438,9 | 1,5 | 178.295,7 | 1,4 | 22.143,2 | 12,4 |
| 05 | 6 | Inbertsio errealak <i>Inversiones Reales</i> | 36.474,9 | 0,3 | 28.130,3 | 0,2 | 8.344,6 | 29,7 |
| 05 | 7 | Kapital-eragiketarako transferentziak eta dirul. <i>Transferencias y Subvenciones para Ope. Capital</i> | 398.256,9 | 3,0 | 345.688,1 | 2,8 | 52.568,7 | 15,2 |
| 05 | 8 | Aktibo finantzarioen gehikuntza <i>Aumento de Activos Financieros</i> | 77.640,3 | 0,6 | 39.568,1 | 0,3 | 38.072,2 | 96,2 |
| 06 | | EKONOMIA ETA OGASUNA ECONOMÍA Y HACIENDA | 128.576,0 | 1,0 | 87.352,0 | 0,7 | 41.224,0 | 47,2 |
| 06 | 1 | Pertsonal-gastuak <i>Gastos de Personal</i> | 23.641,2 | 0,2 | 21.459,7 | 0,2 | 2.181,5 | 10,2 |
| 06 | 2 | Funtzionamendu-gastuak <i>Gastos de Funcionamiento</i> | 17.478,2 | 0,1 | 16.198,3 | 0,1 | 1.279,9 | 7,9 |
| 06 | 3 | Gastu finantzarioak <i>Gastos Financieros</i> | 7.020,0 | 0,1 | 20,0 | 0,0 | 7.000,0 | 35.000,0 |
| 06 | 4 | Eragiketa arruntetarako transferentziak eta dirul. <i>Transferencias y Subvenciones para Ope. Corrientes</i> | 16.133,5 | 0,1 | 15.046,8 | 0,1 | 1.086,6 | 7,2 |
| 06 | 6 | Inbertsio errealak <i>Inversiones Reales</i> | 2.230,0 | 0,0 | 1.219,0 | 0,0 | 1.011,0 | 82,9 |
| 06 | 7 | Kapital-eragiketarako transferentziak eta dirul. <i>Transferencias y Subvenciones para Ope. Capital</i> | 12.005,1 | 0,1 | 33.340,2 | 0,3 | -21.335,0 | -64,0 |
| 06 | 8 | Aktibo finantzarioen gehikuntza <i>Aumento de Activos Financieros</i> | 50.068,0 | 0,4 | 68,0 | 0,0 | 50.000,0 | 73.529,4 |
| 07 | | HEZKUNTZA EDUCACIÓN | 3.235.015,0 | 24,7 | 3.108.146,0 | 25,0 | 126.869,0 | 4,1 |
| 07 | 1 | Pertsonal-gastuak <i>Gastos de Personal</i> | 1.548.507,7 | 11,8 | 1.503.323,3 | 12,1 | 45.184,4 | 3,0 |
| 07 | 2 | Funtzionamendu-gastuak <i>Gastos de Funcionamiento</i> | 190.007,7 | 1,4 | 173.592,9 | 1,4 | 16.414,8 | 9,5 |
| 07 | 3 | Gastu finantzarioak <i>Gastos Financieros</i> | 52,7 | 0,0 | 57,4 | 0,0 | -4,7 | -8,2 |
| 07 | 4 | Eragiketa arruntetarako transferentziak eta dirul. <i>Transferencias y Subvenciones para Ope. Corrientes</i> | 1.329.652,7 | 10,1 | 1.305.683,5 | 10,5 | 23.969,2 | 1,8 |
| 07 | 6 | Inbertsio errealak <i>Inversiones Reales</i> | 79.013,5 | 0,6 | 59.046,8 | 0,5 | 19.966,6 | 33,8 |
| 07 | 7 | Kapital-eragiketarako transferentziak eta dirul. <i>Transferencias y Subvenciones para Ope. Capital</i> | 86.421,0 | 0,7 | 65.087,4 | 0,5 | 21.333,6 | 32,8 |
| 07 | 8 | Aktibo finantzarioen gehikuntza <i>Aumento de Activos Financieros</i> | 1.000,0 | 0,0 | 1.000,0 | 0,0 | 0,0 | 0,0 |
| 07 | 9 | Pasibo finantzarioen murrizketa <i>Disminución de Pasivos Financieros</i> | 359,7 | 0,0 | 354,7 | 0,0 | 5,0 | 1,4 |
| 08 | | LURR.PLANGINTZA, ETXEBIZITZA ETA GARRAIOAK PLAN.TERRIT., VIVIENDA Y TRANSPORTES | 564.408,0 | 4,3 | 506.858,0 | 4,1 | 57.550,0 | 11,4 |
| 08 | 1 | Pertsonal-gastuak <i>Gastos de Personal</i> | 18.554,0 | 0,1 | 18.406,6 | 0,1 | 147,4 | 0,8 |
| 08 | 2 | Funtzionamendu-gastuak <i>Gastos de Funcionamiento</i> | 15.854,8 | 0,1 | 15.826,6 | 0,1 | 28,2 | 0,2 |
| 08 | 4 | Eragiketa arruntetarako transferentziak eta dirul. <i>Transferencias y Subvenciones para Ope. Corrientes</i> | 156.129,3 | 1,2 | 152.458,0 | 1,2 | 3.671,3 | 2,4 |
| 08 | 6 | Inbertsio errealak <i>Inversiones Reales</i> | 100.418,4 | 0,8 | 97.148,2 | 0,8 | 3.270,1 | 3,4 |
| 08 | 7 | Kapital-eragiketarako transferentziak eta dirul. <i>Transferencias y Subvenciones para Ope. Capital</i> | 270.361,5 | 2,1 | 220.088,5 | 1,8 | 50.273,0 | 22,8 |
| 08 | 8 | Aktibo finantzarioen gehikuntza <i>Aumento de Activos Financieros</i> | 3.090,0 | 0,0 | 2.930,0 | 0,0 | 160,0 | 5,5 |
| 09 | | OSASUNA SALUD | 4.382.022,0 | 33,4 | 4.183.922,0 | 33,6 | 198.100,0 | 4,7 |
| 09 | 1 | Pertsonal-gastuak <i>Gastos de Personal</i> | 52.530,9 | 0,4 | 51.505,3 | 0,4 | 1.025,6 | 2,0 |
| 09 | 2 | Funtzionamendu-gastuak <i>Gastos de Funcionamiento</i> | 3.631.384,6 | 27,7 | 3.494.782,1 | 28,1 | 136.602,5 | 3,9 |
| 09 | 3 | Gastu finantzarioak <i>Gastos Financieros</i> | 1,0 | 0,0 | 1,0 | 0,0 | 0,0 | 0,0 |

MILA / MILES

| ATAL SEC. | KAP. CAP. | | 2022 | %GUZT. %TOT. | 2021 | %GUZT. %TOT. | ALDEA DIFERENCIA | % |
|-----------|-----------|---|------------------|--------------|------------------|--------------|------------------|-------------|
| 09 | 4 | Eragiketa arruntetarako transferentziak eta dirul. <i>Transferencias y Subvenciones para Ope. Corrientes</i> | 587.873,4 | 4,5 | 564.143,4 | 4,5 | 23.730,0 | 4,2 |
| 09 | 6 | Inbertsio errealak <i>Inversiones Reales</i> | 3.422,1 | 0,0 | 3.666,8 | 0,0 | -244,6 | -6,7 |
| 09 | 7 | Kapital-eragiketarako transferentziak eta dirul. <i>Transferencias y Subvenciones para Ope. Capital</i> | 106.729,0 | 0,8 | 69.729,4 | 0,6 | 36.999,6 | 53,1 |
| 09 | 8 | Aktibo finantzarioen gehikuntza <i>Aumento de Activos Financieros</i> | 81,0 | 0,0 | 94,0 | 0,0 | -13,0 | -13,8 |
| 10 | | BERDINTASUNA, JUSTIZIA ETA GIZARTE POL. IGUALDAD, JUSTICIA Y POLÍTICAS SOCIALES | 534.622,0 | 4,1 | 461.491,0 | 3,7 | 73.131,0 | 15,8 |
| 10 | 1 | Pertsonal-gastuak <i>Gastos de Personal</i> | 166.382,9 | 1,3 | 129.535,7 | 1,0 | 36.847,2 | 28,4 |
| 10 | 2 | Funtzionamendu-gastuak <i>Gastos de Funcionamiento</i> | 97.914,9 | 0,7 | 77.214,3 | 0,6 | 20.700,6 | 26,8 |
| 10 | 3 | Gastu finantzarioak <i>Gastos Financieros</i> | 6,0 | 0,0 | 6,0 | 0,0 | 0,0 | 0,0 |
| 10 | 4 | Eragiketa arruntetarako transferentziak eta dirul. <i>Transferencias y Subvenciones para Ope. Corrientes</i> | 241.628,3 | 1,8 | 241.456,5 | 1,9 | 171,9 | 0,1 |
| 10 | 6 | Inbertsio errealak <i>Inversiones Reales</i> | 23.050,7 | 0,2 | 12.818,5 | 0,1 | 10.232,1 | 79,8 |
| 10 | 7 | Kapital-eragiketarako transferentziak eta dirul. <i>Transferencias y Subvenciones para Ope. Capital</i> | 5.369,3 | 0,0 | 290,0 | 0,0 | 5.079,3 | 1.751,5 |
| 10 | 8 | Aktibo finantzarioen gehikuntza <i>Aumento de Activos Financieros</i> | 270,0 | 0,0 | 170,0 | 0,0 | 100,0 | 58,8 |
| 11 | | KULTURA ETA HIZKUNTZA POLITIKA CULTURA Y POLÍTICA LINGÜÍSTICA | 322.435,0 | 2,5 | 289.870,0 | 2,3 | 32.565,0 | 11,2 |
| 11 | 1 | Pertsonal-gastuak <i>Gastos de Personal</i> | 11.494,5 | 0,1 | 11.194,6 | 0,1 | 299,9 | 2,7 |
| 11 | 2 | Funtzionamendu-gastuak <i>Gastos de Funcionamiento</i> | 10.475,4 | 0,1 | 10.644,9 | 0,1 | -169,6 | -1,6 |
| 11 | 3 | Gastu finantzarioak <i>Gastos Financieros</i> | 3,0 | 0,0 | 3,0 | 0,0 | 0,0 | 0,0 |
| 11 | 4 | Eragiketa arruntetarako transferentziak eta dirul. <i>Transferencias y Subvenciones para Ope. Corrientes</i> | 262.935,3 | 2,0 | 250.893,0 | 2,0 | 12.042,2 | 4,8 |
| 11 | 6 | Inbertsio errealak <i>Inversiones Reales</i> | 5.770,0 | 0,0 | 445,0 | 0,0 | 5.325,0 | 1.196,6 |
| 11 | 7 | Kapital-eragiketarako transferentziak eta dirul. <i>Transferencias y Subvenciones para Ope. Capital</i> | 23.404,1 | 0,2 | 12.736,7 | 0,1 | 10.667,4 | 83,8 |
| 11 | 8 | Aktibo finantzarioen gehikuntza <i>Aumento de Activos Financieros</i> | 8.352,8 | 0,1 | 3.952,8 | 0,0 | 4.400,0 | 111,3 |
| 12 | | TURISMOA, MERKATARITZA ETA KONTSUMOA TURISMO, COMERCIO Y CONSUMO | 52.086,0 | 0,4 | 47.283,0 | 0,4 | 4.803,0 | 10,2 |
| 12 | 1 | Pertsonal-gastuak <i>Gastos de Personal</i> | 6.151,2 | 0,0 | 6.266,2 | 0,1 | -115,0 | -1,8 |
| 12 | 2 | Funtzionamendu-gastuak <i>Gastos de Funcionamiento</i> | 5.544,9 | 0,0 | 4.544,4 | 0,0 | 1.000,5 | 22,0 |
| 12 | 4 | Eragiketa arruntetarako transferentziak eta dirul. <i>Transferencias y Subvenciones para Ope. Corrientes</i> | 30.480,9 | 0,2 | 33.690,4 | 0,3 | -3.209,5 | -9,5 |
| 12 | 6 | Inbertsio errealak <i>Inversiones Reales</i> | 290,0 | 0,0 | 290,0 | 0,0 | 0,0 | 0,0 |
| 12 | 7 | Kapital-eragiketarako transferentziak eta dirul. <i>Transferencias y Subvenciones para Ope. Capital</i> | 9.604,0 | 0,1 | 2.477,0 | 0,0 | 7.127,0 | 287,7 |
| 12 | 8 | Aktibo finantzarioen gehikuntza <i>Aumento de Activos Financieros</i> | 15,0 | 0,0 | 15,0 | 0,0 | 0,0 | 0,0 |
| 51 | | LAN HARREMANEN KONTSEILUA CONSEJO DE RELACIONES LABORALES | 2.688,4 | 0,0 | 2.610,1 | 0,0 | 78,3 | 3,0 |
| 51 | 4 | Eragiketa arruntetarako transferentziak eta dirul. <i>Transferencias y Subvenciones para Ope. Corrientes</i> | 2.661,1 | 0,0 | 2.582,8 | 0,0 | 78,3 | 3,0 |
| 51 | 7 | Kapital-eragiketarako transferentziak eta dirul. <i>Transferencias y Subvenciones para Ope. Capital</i> | 27,3 | 0,0 | 27,3 | 0,0 | 0,0 | 0,0 |
| 52 | | EUSKADIKO EKONOMIA ETA GIZ. ARAZ. BATZ. CONSEJO ECONÓMICO Y SOCIAL VASCO | 1.628,7 | 0,0 | 1.478,7 | 0,0 | 150,0 | 10,1 |
| 52 | 4 | Eragiketa arruntetarako transferentziak eta dirul. <i>Transferencias y Subvenciones para Ope. Corrientes</i> | 1.615,7 | 0,0 | 1.465,7 | 0,0 | 150,0 | 10,2 |
| 52 | 7 | Kapital-eragiketarako transferentziak eta dirul. <i>Transferencias y Subvenciones para Ope. Capital</i> | 13,0 | 0,0 | 13,0 | 0,0 | 0,0 | 0,0 |
| 53 | | EUSKADIKO KOOPERATIBEN GOREN KONTSEILUA CONSEJO SUPERIOR COOPERATIVAS DE EUSKADI | 1.097,2 | 0,0 | 1.065,3 | 0,0 | 32,0 | 3,0 |
| 53 | 4 | Eragiketa arruntetarako transferentziak eta dirul. <i>Transferencias y Subvenciones para Ope. Corrientes</i> | 1.089,0 | 0,0 | 1.057,0 | 0,0 | 32,0 | 3,0 |
| 53 | 7 | Kapital-eragiketarako transferentziak eta dirul. <i>Transferencias y Subvenciones para Ope. Capital</i> | 8,3 | 0,0 | 8,3 | 0,0 | 0,0 | 0,0 |

MILA / MILES

| ATAL SEC. | KAP. CAP. | | 2022 | %GUZT. %TOT. | 2021 | %GUZT. %TOT. | ALDEA DIFERENCIA | % |
|-----------|-----------|---|---------------------|--------------|---------------------|--------------|------------------|-------------|
| 54 | | HERRI KONTUEN EUSKAL EPAITEGIA TRIBUNAL VASCO DE CUENTAS PÚBLICAS | 8.278,0 | 0,1 | 6.036,9 | 0,0 | 2.241,1 | 37,1 |
| 54 | 4 | Eragiketa arruntetarako transferentziak eta dirul. <i>Transferencias y Subvenciones para Ope. Corrientes</i> | 8.049,0 | 0,1 | 5.807,9 | 0,0 | 2.241,1 | 38,6 |
| 54 | 7 | Kapital-eragiketarako transferentziak eta dirul. <i>Transferencias y Subvenciones para Ope. Capital</i> | 229,0 | 0,0 | 229,0 | 0,0 | 0,0 | 0,0 |
| 55 | | DATUAK BABESTEKO EUSKAL BULEGOA AGENCIA VASCA DE PROTECCIÓN DE DATOS | 1.871,8 | 0,0 | 1.817,3 | 0,0 | 54,5 | 3,0 |
| 55 | 4 | Eragiketa arruntetarako transferentziak eta dirul. <i>Transferencias y Subvenciones para Ope. Corrientes</i> | 1.856,8 | 0,0 | 1.802,3 | 0,0 | 54,5 | 3,0 |
| 55 | 7 | Kapital-eragiketarako transferentziak eta dirul. <i>Transferencias y Subvenciones para Ope. Capital</i> | 15,0 | 0,0 | 15,0 | 0,0 | 0,0 | 0,0 |
| 90 | | ZOR PUBLIKOA DEUDA PÚBLICA | 929.488,6 | 7,1 | 983.214,0 | 7,9 | -53.725,4 | -5,5 |
| 90 | 2 | Funtzionamendu-gastuak <i>Gastos de Funcionamiento</i> | 117,0 | 0,0 | 117,0 | 0,0 | 0,0 | 0,0 |
| 90 | 3 | Gastu finantzarioak <i>Gastos Financieros</i> | 183.365,8 | 1,4 | 215.365,8 | 1,7 | -32.000,0 | -14,9 |
| 90 | 9 | Pasibo finantzarioen murrizketa <i>Disminución de Pasivos Financieros</i> | 746.005,8 | 5,7 | 767.731,2 | 6,2 | -21.725,4 | -2,8 |
| 95 | | ERAKUNDEEN BALIABIDEAK ETA KONPROMISOAK RECURSOS Y COMPROMISOS INSTITUCIONALES | 80.584,6 | 0,6 | 85.909,9 | 0,7 | -5.325,3 | -6,2 |
| 95 | 4 | Eragiketa arruntetarako transferentziak eta dirul. <i>Transferencias y Subvenciones para Ope. Corrientes</i> | 80.584,6 | 0,6 | 85.909,9 | 0,7 | -5.325,3 | -6,2 |
| 99 | | HAINBAT SAIL DIVERSOS DEPARTAMENTOS | 217.136,7 | 1,7 | 192.146,9 | 1,5 | 24.989,8 | 13,0 |
| 99 | 1 | Pertsonal-gastuak <i>Gastos de Personal</i> | 4.685,3 | 0,0 | 4.685,3 | 0,0 | 0,0 | 0,0 |
| 99 | 2 | Funtzionamendu-gastuak <i>Gastos de Funcionamiento</i> | 20.106,2 | 0,2 | 159.106,2 | 1,3 | -139.000,0 | -87,4 |
| 99 | 4 | Eragiketa arruntetarako transferentziak eta dirul. <i>Transferencias y Subvenciones para Ope. Corrientes</i> | 952,0 | 0,0 | 1.402,0 | 0,0 | -450,0 | -32,1 |
| 99 | 6 | Inbertsio errealak <i>Inversiones Reales</i> | 136.993,2 | 1,0 | 15.445,1 | 0,1 | 121.548,1 | 787,0 |
| 99 | 7 | Kapital-eragiketarako transferentziak eta dirul. <i>Transferencias y Subvenciones para Ope. Capital</i> | 54.400,0 | 0,4 | 11.508,3 | 0,1 | 42.891,7 | 372,7 |
| | | GUZTIRA TOTAL | 13.107.800,0 | 100,0 | 12.442.365,0 | 100,0 | 665.435,0 | 5,4 |

Administrazio Orokorra
Administración General

LABURPENA: ATALA; KONTZEPTUA - GASTUAK
RESUMEN: SECCIÓN; CONCEPTO - GASTOS

ORGANIKOA / ORGANICA

EKONOMIKOA / ECONOMICA

FUNTZIONALA / FUNCIONAL

| ATAL SEC. | KON. CON. | | 2022 | %GUZT. %TOT. | 2021 | %GUZT. %TOT. | MILA / MILES | |
|--------------|--------------|---|-----------------|-----------------|-----------------|-----------------|---------------------|------------|
| | | | | | | | ALDEA DIFERENCIA | % |
| 00 | | LEGEBILTZARRA PARLAMENTO | 32.445,0 | 0,2 | 31.500,0 | 0,3 | 945,0 | 3,0 |
| 00 | 4 | Eragiketa arruntetarako transferentziak eta dirul. <i>Transferencias y Subvenciones para Ope. Corrientes</i> | 32.445,0 | 0,2 | 31.500,0 | 0,3 | 945,0 | 3,0 |
| 00 | 41 | EAEko administ. publiko beste.entitateentzat (KSE) <i>A Otr.Entidad.Clasific.Admones. Públicas CAE (SEC)</i> | 32.445,0 | 0,2 | 31.500,0 | 0,3 | 945,0 | 3,0 |
| 00 | 412 | Bestelako entitateentzat <i>A otras entidades</i> | 32.445,0 | 0,2 | 31.500,0 | 0,3 | 945,0 | 3,0 |
| 01 | | JAURLARITZAREN LEHENDAKARITZA LEHENDAKARITZA-PRESIDENCIA DEL GOBIERNO | 35.545,0 | 0,3 | 32.423,0 | 0,3 | 3.122,0 | 9,6 |
| 01 | 1 | Personalgastuak <i>Gastos de Personal</i> | 11.041,2 | 0,1 | 10.281,1 | 0,1 | 760,2 | 7,4 |
| 01 | 10 | Goi-kargudunak <i>Altos Cargos</i> | 1.669,1 | 0,0 | 1.579,7 | 0,0 | 89,4 | 5,7 |
| 01 | 100 | Goi-kargudunen ordainsariak <i>Retribuciones de Altos Cargos</i> | 1.669,1 | 0,0 | 1.579,7 | 0,0 | 89,4 | 5,7 |
| 01 | 11 | Behin-behineko langileak <i>Personal Eventual</i> | 1.440,9 | 0,0 | 1.427,5 | 0,0 | 13,3 | 0,9 |
| 01 | 110 | Behin-behineko langileen ordainsariak <i>Retribuciones del personal eventual</i> | 1.440,9 | 0,0 | 1.427,5 | 0,0 | 13,3 | 0,9 |
| 01 | 12 | Funtzionarioak <i>Funcionarios</i> | 3.933,9 | 0,0 | 3.776,4 | 0,0 | 157,4 | 4,2 |
| 01 | 120 | Funtzionarioen ordainsariak <i>Retribuciones de funcionarios</i> | 3.933,9 | 0,0 | 3.776,4 | 0,0 | 157,4 | 4,2 |
| 01 | 13 | Lan-kontratadunak <i>Laborales</i> | 285,0 | 0,0 | 285,6 | 0,0 | -0,5 | -0,2 |
| 01 | 130 | Langile lan-kontratadun finkoen ordainsariak <i>Retribuciones del personal laboral fijo</i> | 285,0 | 0,0 | 285,6 | 0,0 | -0,5 | -0,2 |
| 01 | 14 | Bestelako langileak <i>Otro Personal</i> | 725,3 | 0,0 | 446,5 | 0,0 | 278,8 | 62,5 |
| 01 | 140 | Bestelako langileen ordainsariak <i>Retribuciones de otro personal</i> | 725,3 | 0,0 | 446,5 | 0,0 | 278,8 | 62,5 |
| 01 | 16 | Kuotak, prestazioak eta gastu sozialak <i>Cuotas, Prestaciones y Gastos Sociales</i> | 2.987,0 | 0,0 | 2.765,3 | 0,0 | 221,7 | 8,0 |
| 01 | 160 | Entitatearen konturako kotizazio sozialak <i>Cotizaciones sociales a cargo de la entidad</i> | 1.833,4 | 0,0 | 1.756,3 | 0,0 | 77,1 | 4,4 |
| 01 | 161 | Kalte-ordainak, gizarte-prestazioak <i>Indemnizaciones, Prestaciones Sociales</i> | 1.049,9 | 0,0 | 912,1 | 0,0 | 137,8 | 15,1 |
| 01 | 162 | Bestelako gastu sozialak <i>Otros gastos sociales</i> | 103,8 | 0,0 | 97,0 | 0,0 | 6,8 | 7,0 |
| 01 | 2 | Funtzionamendu-gastuak <i>Gastos de Funcionamiento</i> | 9.574,1 | 0,1 | 8.186,0 | 0,1 | 1.388,1 | 17,0 |
| 01 | 20 | Errentamenduak eta kanonak <i>Arrendamientos y cánones</i> | 633,2 | 0,0 | 306,1 | 0,0 | 327,1 | 106,9 |
| 01 | 201 | Eraikuntzak <i>Construcciones</i> | 347,0 | 0,0 | 47,0 | 0,0 | 300,0 | 638,3 |
| 01 | 205 | Altzariak <i>Mobiliario</i> | 5,2 | 0,0 | 5,2 | 0,0 | 0,0 | 0,0 |
| 01 | 206 | Informazioa prozesatzeko ekipamendu eta aplikazioak. <i>Equipos para procesos de información y aplica.inf.</i> | 231,0 | 0,0 | 203,9 | 0,0 | 27,1 | 13,3 |
| 01 | 207 | Garraio-elementuak eta bestelako ibilgetu material <i>Elementos de transporte y otro inmovilizado mater.</i> | 50,0 | 0,0 | 50,0 | 0,0 | 0,0 | 0,0 |
| 01 | 21 | Konponketak, mantentze-lana eta kontserbazioa <i>Reparaciones, mantenimiento y conservación</i> | 1.631,7 | 0,0 | 1.636,9 | 0,0 | -5,2 | -0,3 |
| 01 | 211 | Eraikuntzak <i>Construcciones</i> | 523,4 | 0,0 | 541,9 | 0,0 | -18,5 | -3,4 |
| 01 | 215 | Instalazio teknikoak eta bestelako instalazioak <i>Instalaciones técnicas y otras instalaciones</i> | 110,0 | 0,0 | 100,0 | 0,0 | 10,0 | 10,0 |
| 01 | 216 | Altzariak <i>Mobiliario</i> | 34,0 | 0,0 | 34,0 | 0,0 | 0,0 | 0,0 |
| 01 | 217 | Informazioa prozesatzeko ekipamenduak eta aplikazioak. <i>Equipos para procesos de información y aplica.inf.</i> | 964,3 | 0,0 | 961,0 | 0,0 | 3,3 | 0,3 |

MILA / MILES

| ATAL SEC. | KON. CON. | | 2022 | %GUZT. %TOT. | 2021 | %GUZT. %TOT. | ALDEA DIFERENCIA | % |
|-----------|-----------|---|----------|--------------|----------|--------------|------------------|--------|
| 01 | 22 | Bulegoko materiala, hornigaiak eta komunikazioak <i>Material de oficina, suministros y comunicaciones</i> | 542,4 | 0,0 | 525,2 | 0,0 | 17,2 | 3,3 |
| 01 | 220 | Bulegoko materiala, prentsa, aldizkariak, etab. <i>Material de oficina, prensa, revistas, etc.</i> | 64,1 | 0,0 | 64,9 | 0,0 | -0,8 | -1,3 |
| 01 | 221 | Hornigaiak <i>Suministros</i> | 386,5 | 0,0 | 370,5 | 0,0 | 16,0 | 4,3 |
| 01 | 222 | Komunikazioak <i>Comunicaciones</i> | 91,8 | 0,0 | 89,8 | 0,0 | 2,0 | 2,2 |
| 01 | 23 | Hainbat gastu <i>Gastos diversos</i> | 2.154,4 | 0,0 | 2.005,9 | 0,0 | 148,5 | 7,4 |
| 01 | 230 | Garraioak <i>Transportes</i> | 13,3 | 0,0 | 14,3 | 0,0 | -1,0 | -7,0 |
| 01 | 231 | Lokomozioa eta egonaldi-gastuak <i>Locomoción y gastos de estancia</i> | 923,2 | 0,0 | 916,9 | 0,0 | 6,4 | 0,7 |
| 01 | 234 | Tributuak <i>Tributos</i> | 116,2 | 0,0 | 80,7 | 0,0 | 35,5 | 44,0 |
| 01 | 235 | Komunikazio instituzionala, publizitatea eta harr. <i>Comunicación institucional, publicidad y relac.púb</i> | 797,7 | 0,0 | 807,6 | 0,0 | -9,9 | -1,2 |
| 01 | 237 | Bilerak, konferentziak eta ikastaroak <i>Reuniones, conferencias y cursos</i> | 304,0 | 0,0 | 186,5 | 0,0 | 117,5 | 63,0 |
| 01 | 24 | Bestelako enpresa eta profesionalen lanak <i>Trabajos realizados por otras empresas y profesio.</i> | 4.611,1 | 0,0 | 3.709,5 | 0,0 | 901,6 | 24,3 |
| 01 | 240 | Garbiketa eta txukunketa <i>Limpieza y aseo</i> | 339,0 | 0,0 | 338,0 | 0,0 | 1,0 | 0,3 |
| 01 | 241 | Segurtasuna <i>Seguridad</i> | 77,7 | 0,0 | 77,7 | 0,0 | 0,0 | 0,0 |
| 01 | 242 | Argitalpen edizioa eta banaketa <i>Edición y distribución de publicaciones</i> | 49,3 | 0,0 | 48,3 | 0,0 | 1,0 | 2,1 |
| 01 | 244 | Profesional independenteen azterlanak, lan teknik. <i>Estudios, trabajos técnicos y servicios de profesi</i> | 4.145,2 | 0,0 | 3.245,6 | 0,0 | 899,6 | 27,7 |
| 01 | 25 | Kanpoko zerbitzu sanitarioak <i>Servicios exteriores de carácter sanitario</i> | 1,3 | 0,0 | 2,3 | 0,0 | -1,0 | -43,5 |
| 01 | 251 | Itun sanitarioak <i>Conciertos Sanitarios</i> | 1,3 | 0,0 | 1,3 | 0,0 | 0,0 | 0,0 |
| 01 | 252 | Kanpoko bestelako zerbitzu sanitarioak <i>Otros servicios exteriores de carácter sanitario</i> | 0,0 | 0,0 | 1,0 | 0,0 | -1,0 | -100,0 |
| 01 | 4 | Eragiketa arruntetarako transferentziak eta dirul. <i>Transferencias y Subvenciones para Ope. Corrientes</i> | 12.448,1 | 0,1 | 11.771,6 | 0,1 | 676,4 | 5,7 |
| 01 | 41 | EAEko administ. publiko beste entitateentzat (KSE) <i>A Otr. Entidad. Clasific. Admones. Públicas CAE (SEC)</i> | 20,0 | 0,0 | 0,0 | 0,0 | 20,0 | --- |
| 01 | 410 | UPV/EHU Euskal Herriko Unibertsitatearentzat <i>A la Universidad del País Vasco UPV/EHU</i> | 20,0 | 0,0 | 0,0 | 0,0 | 20,0 | --- |
| 01 | 44 | Estatutik kanpokoentzat <i>Al exterior</i> | 672,5 | 0,0 | 690,0 | 0,0 | -17,5 | -2,5 |
| 01 | 440 | Kanpo-sektore publikoarentzat <i>Al sector público exterior</i> | 550,0 | 0,0 | 550,0 | 0,0 | 0,0 | 0,0 |
| 01 | 441 | Kanpo-sektore pribatuarentzat <i>Al sector privado exterior</i> | 122,5 | 0,0 | 140,0 | 0,0 | -17,5 | -12,5 |
| 01 | 45 | Enpresentzat, familientzat irabazi-asmorik gabeko <i>A empresas, familias, instit. sin fines lucro ISFL</i> | 11.755,6 | 0,1 | 11.081,6 | 0,1 | 673,9 | 6,1 |
| 01 | 450 | Enpresentzat <i>A empresas</i> | 735,0 | 0,0 | 954,8 | 0,0 | -219,8 | -23,0 |
| 01 | 451 | Familientzat <i>A familias</i> | 482,2 | 0,0 | 501,3 | 0,0 | -19,1 | -3,8 |
| 01 | 452 | Irabazi-asmorik gabeko erakundeentzat <i>A instituciones sin fines de lucro</i> | 10.538,4 | 0,1 | 9.625,5 | 0,1 | 912,8 | 9,5 |
| 01 | 6 | Inbertsio errealak <i>Inversiones Reales</i> | 867,4 | 0,0 | 680,1 | 0,0 | 187,3 | 27,5 |
| 01 | 61 | Inbertsio materialak <i>Inversiones materiales</i> | 867,4 | 0,0 | 680,1 | 0,0 | 187,3 | 27,5 |
| 01 | 611 | Eraikuntzak <i>Construcciones</i> | 494,8 | 0,0 | 387,5 | 0,0 | 107,3 | 27,7 |
| 01 | 614 | Makineria eta lanabesak <i>Maquinaria y utillaje</i> | 6,0 | 0,0 | 6,0 | 0,0 | 0,0 | 0,0 |
| 01 | 615 | Instalazio teknikoak eta bestelako instalazioak <i>Instalaciones técnicas y otras instalaciones</i> | 115,7 | 0,0 | 115,7 | 0,0 | 0,0 | 0,0 |
| 01 | 616 | Altzariak <i>Mobiliario</i> | 125,4 | 0,0 | 45,4 | 0,0 | 80,0 | 176,4 |
| 01 | 617 | Informazioa prozesatzeko ekipamenduak <i>Equipos para procesos de información</i> | 35,5 | 0,0 | 35,5 | 0,0 | 0,0 | 0,0 |
| 01 | 619 | Ibilgetze materialerako aurrerak. eta bes. ib. mat. <i>Anticipos para inmovi. materi. y otr. inmovi. materi.</i> | 90,0 | 0,0 | 90,0 | 0,0 | 0,0 | 0,0 |

MILA / MILES

| ATAL SEC. | KON. CON. | | 2022 | %GUZT. %TOT. | 2021 | %GUZT. %TOT. | ALDEA DIFERENCIA | % |
|-----------|-----------|--|------------------|--------------|------------------|--------------|------------------|------------|
| 01 | 7 | Kapital-eragiketarako transferentziak eta dirul. <i>Transferencias y Subvenciones para Ope. Capital</i> | 1.535,0 | 0,0 | 1.425,0 | 0,0 | 110,0 | 7,7 |
| 01 | 75 | Enpresentzat, familientzat eta irabazi-asmorik gab <i>A empresas, familias, instit. sin fines lucro ISFL</i> | 1.535,0 | 0,0 | 1.425,0 | 0,0 | 110,0 | 7,7 |
| 01 | 753 | Irabazi-asmorik gabeko erakundeentzat <i>A instituciones sin fines de lucro</i> | 1.535,0 | 0,0 | 1.425,0 | 0,0 | 110,0 | 7,7 |
| 01 | 8 | Aktibo finantzarioen gehikuntza <i>Aumento de Activos Financieros</i> | 79,2 | 0,0 | 79,2 | 0,0 | 0,0 | 0,0 |
| 01 | 82 | Bestelako inbertsio finantzarioak <i>Otras inversiones financieras</i> | 79,2 | 0,0 | 79,2 | 0,0 | 0,0 | 0,0 |
| 01 | 823 | Langileentzako maileguak <i>Préstamos al personal</i> | 79,2 | 0,0 | 79,2 | 0,0 | 0,0 | 0,0 |
| 02 | | SEGURTASUNA SEGURIDAD | 725.078,0 | 5,5 | 691.890,0 | 5,6 | 33.188,0 | 4,8 |
| 02 | 1 | Pertsonal-gastuak <i>Gastos de Personal</i> | 540.435,1 | 4,1 | 525.670,1 | 4,2 | 14.765,0 | 2,8 |
| 02 | 10 | Goi-kargudunak <i>Altos Cargos</i> | 1.133,0 | 0,0 | 1.136,5 | 0,0 | -3,5 | -0,3 |
| 02 | 100 | Goi-kargudunen ordainsariak <i>Retribuciones de Altos Cargos</i> | 1.133,0 | 0,0 | 1.136,5 | 0,0 | -3,5 | -0,3 |
| 02 | 11 | Behin-behineko langileak <i>Personal Eventual</i> | 578,2 | 0,0 | 579,5 | 0,0 | -1,3 | -0,2 |
| 02 | 110 | Behin-behineko langileen ordainsariak <i>Retribuciones del personal eventual</i> | 578,2 | 0,0 | 579,5 | 0,0 | -1,3 | -0,2 |
| 02 | 12 | Funtzionarioak <i>Funcionarios</i> | 361.366,7 | 2,8 | 353.763,1 | 2,8 | 7.603,6 | 2,1 |
| 02 | 120 | Funtzionarioen ordainsariak <i>Retribuciones de funcionarios</i> | 9.192,1 | 0,1 | 9.176,5 | 0,1 | 15,5 | 0,2 |
| 02 | 121 | Ertzaintzako ordainsariak <i>Retribuciones Ertzaintza</i> | 352.174,7 | 2,7 | 344.586,5 | 2,8 | 7.588,1 | 2,2 |
| 02 | 13 | Lan-kontratadunak <i>Laborales</i> | 20.727,3 | 0,2 | 20.641,5 | 0,2 | 85,8 | 0,4 |
| 02 | 130 | Langile lan-kontratadun finkoen ordainsariak <i>Retribuciones del personal laboral fijo</i> | 19.467,3 | 0,1 | 19.966,5 | 0,2 | -499,2 | -2,5 |
| 02 | 131 | Aldi baterako langile lan-kontratadun ordainsar. <i>Retribuciones del personal laboral temporal</i> | 610,0 | 0,0 | 190,0 | 0,0 | 420,0 | 221,1 |
| 02 | 132 | Langile lan-kontratadunak ordezkatz. langileen or. <i>Retr. del personal que sustituye a personal laboral</i> | 650,0 | 0,0 | 485,0 | 0,0 | 165,0 | 34,0 |
| 02 | 16 | Kuotak, prestazioak eta gastu sozialak <i>Cuotas, Prestaciones y Gastos Sociales</i> | 156.629,8 | 1,2 | 149.549,5 | 1,2 | 7.080,3 | 4,7 |
| 02 | 160 | Entitatearen konturako kotizazio sozialak <i>Cotizaciones sociales a cargo de la entidad</i> | 133.760,8 | 1,0 | 129.842,3 | 1,0 | 3.918,5 | 3,0 |
| 02 | 161 | Kalte-ordainak, gizarte-prestazioak <i>Indemnizaciones, Prestaciones Sociales</i> | 10.311,3 | 0,1 | 8.071,1 | 0,1 | 2.240,2 | 27,8 |
| 02 | 162 | Bestelako gastu sozialak <i>Otros gastos sociales</i> | 12.557,8 | 0,1 | 11.636,1 | 0,1 | 921,7 | 7,9 |
| 02 | 2 | Funtzionamendu-gastuak <i>Gastos de Funcionamiento</i> | 108.292,1 | 0,8 | 107.604,2 | 0,9 | 687,9 | 0,6 |
| 02 | 20 | Errentamenduak eta kanonak <i>Arendamientos y cánones</i> | 18.762,7 | 0,1 | 18.273,9 | 0,1 | 488,8 | 2,7 |
| 02 | 201 | Eraikuntzak <i>Construcciones</i> | 122,5 | 0,0 | 33,0 | 0,0 | 89,5 | 271,2 |
| 02 | 205 | Altzariak <i>Mobiliario</i> | 647,2 | 0,0 | 647,2 | 0,0 | 0,0 | 0,0 |
| 02 | 206 | Informazioa prozesatzeko ekipamendu eta aplika.inf. <i>Equipos para procesos de información y Aplica.Inf.</i> | 6.903,8 | 0,1 | 6.789,1 | 0,1 | 114,7 | 1,7 |
| 02 | 207 | Garraio-elementuak eta bestelako ibilgetu material <i>Elementos de transporte y otro inmovilizado mater.</i> | 11.089,2 | 0,1 | 10.804,6 | 0,1 | 284,6 | 2,6 |
| 02 | 21 | Konponketak, mantentze-lana eta kontserbazioa <i>Reparaciones, mantenimiento y conservación</i> | 25.746,8 | 0,2 | 21.970,2 | 0,2 | 3.776,7 | 17,2 |
| 02 | 211 | Eraikuntzak <i>Construcciones</i> | 1.380,8 | 0,0 | 1.329,3 | 0,0 | 51,5 | 3,9 |
| 02 | 214 | Makinaria eta lanabesak <i>Maquinaria y utillaje</i> | 1.500,2 | 0,0 | 1.150,1 | 0,0 | 350,1 | 30,4 |
| 02 | 215 | Instalazio teknikoak eta bestelako instalazioak <i>Instalaciones técnicas y otras instalaciones</i> | 9.629,5 | 0,1 | 7.947,4 | 0,1 | 1.682,1 | 21,2 |
| 02 | 216 | Altzariak <i>Mobiliario</i> | 86,6 | 0,0 | 154,0 | 0,0 | -67,4 | -43,8 |
| 02 | 217 | Informazioa prozesatzeko ekipamenduak eta aplikazi <i>Equipos para procesos de información y aplica.Inf.</i> | 10.806,9 | 0,1 | 9.038,7 | 0,1 | 1.768,2 | 19,6 |
| 02 | 218 | Garraio-elementuak eta bestelako ibilgetu material <i>Elementos de transporte y otro inmovilizado mater.</i> | 2.342,8 | 0,0 | 2.350,7 | 0,0 | -7,8 | -0,3 |
| 02 | 22 | Bulegoko materiala, hornigaiak eta komunikazioak <i>Material de oficina, suministros y comunicaciones</i> | 20.657,4 | 0,2 | 23.453,2 | 0,2 | -2.795,8 | -11,9 |

MILA / MILES

| ATAL SEC. | KON. CON. | | 2022 | %GUZT. %TOT. | 2021 | %GUZT. %TOT. | ALDEA DIFERENCIA | % |
|-----------|-----------|--|----------|--------------|----------|--------------|------------------|-------|
| 02 | 220 | Bulegoko materiala, prentsa, aldizkariak, etab. <i>Material de oficina, prensa, revistas, etc.</i> | 1.037,2 | 0,0 | 1.034,7 | 0,0 | 2,5 | 0,2 |
| 02 | 221 | Hornigaiak <i>Suministros</i> | 16.363,7 | 0,1 | 18.219,0 | 0,1 | -1.855,2 | -10,2 |
| 02 | 222 | Komunikazioak <i>Comunicaciones</i> | 3.256,5 | 0,0 | 4.199,5 | 0,0 | -943,1 | -22,5 |
| 02 | 23 | Hainbat gastu <i>Gastos diversos</i> | 7.808,1 | 0,1 | 6.523,1 | 0,1 | 1.285,1 | 19,7 |
| 02 | 230 | Garraioak <i>Transportes</i> | 417,0 | 0,0 | 544,0 | 0,0 | -127,0 | -23,3 |
| 02 | 231 | Lokomozioa eta egonaldi-gastuak <i>Locomoción y gastos de estancia</i> | 520,0 | 0,0 | 0,0 | 0,0 | 520,0 | --- |
| 02 | 232 | Zerbitzuaren ondoriozko kalte-ordainak <i>Indemnizaciones por razón del servicio</i> | 2.680,0 | 0,0 | 3.009,7 | 0,0 | -329,7 | -11,0 |
| 02 | 233 | Aseguru-primak <i>Primas de seguros</i> | 2.795,7 | 0,0 | 1.651,5 | 0,0 | 1.144,1 | 69,3 |
| 02 | 234 | Tributuak <i>Tributos</i> | 4,0 | 0,0 | 3,0 | 0,0 | 1,0 | 33,3 |
| 02 | 235 | Komunikazio instituzionala, publizitatea eta harr. <i>Comunicación institucional, publicidad y relac.púb</i> | 702,7 | 0,0 | 749,0 | 0,0 | -46,4 | -6,2 |
| 02 | 236 | Juridikoak eta auzietakoak, eta epai eta akordio <i>Jurídicos, contenciosos, indemnizaciones por sent.</i> | 62,5 | 0,0 | 62,5 | 0,0 | 0,0 | 0,0 |
| 02 | 237 | Bilerak, konferentziak eta ikastaroak <i>Reuniones, conferencias y cursos</i> | 324,3 | 0,0 | 198,3 | 0,0 | 126,0 | 63,5 |
| 02 | 238 | Gastu erreserbatuak <i>Gastos reservados</i> | 250,0 | 0,0 | 250,0 | 0,0 | 0,0 | 0,0 |
| 02 | 239 | Bestelako hainbat gastu <i>Otros gastos diversos</i> | 52,0 | 0,0 | 55,0 | 0,0 | -3,0 | -5,5 |
| 02 | 24 | Bestelako enpresa eta profesionalen lanak <i>Trabajos realizados por otras empresas y profesio.</i> | 33.416,9 | 0,3 | 35.563,2 | 0,3 | -2.146,3 | -6,0 |
| 02 | 240 | Garbiketa eta txukunketa <i>Limpieza y aseo</i> | 9.389,3 | 0,1 | 9.613,7 | 0,1 | -224,4 | -2,3 |
| 02 | 241 | Segurtasuna <i>Seguridad</i> | 12.355,1 | 0,1 | 12.676,2 | 0,1 | -321,1 | -2,5 |
| 02 | 242 | Argitalpenen edizioa eta banaketa <i>Edición y distribución de publicaciones</i> | 257,1 | 0,0 | 242,1 | 0,0 | 15,0 | 6,2 |
| 02 | 244 | Profesional independenteen azterlanak, lan teknik. <i>Estudios, trabajos técnicos y servicios de profesi</i> | 11.415,4 | 0,1 | 13.031,2 | 0,1 | -1.615,8 | -12,4 |
| 02 | 25 | Kanpoko zerbitzu sanitarioak <i>Servicios exteriores de carácter sanitario</i> | 1.900,1 | 0,0 | 1.820,7 | 0,0 | 79,4 | 4,4 |
| 02 | 251 | Itun sanitarioak <i>Conciertos Sanitarios</i> | 1.900,1 | 0,0 | 1.820,7 | 0,0 | 79,4 | 4,4 |
| 02 | 3 | Gastu finantzarioak <i>Gastos Financieros</i> | 57,0 | 0,0 | 56,0 | 0,0 | 1,0 | 1,8 |
| 02 | 34 | Bestelako gastu finantzarioak <i>Otros gastos financieros</i> | 57,0 | 0,0 | 56,0 | 0,0 | 1,0 | 1,8 |
| 02 | 340 | Bestelako gastu finantzarioak <i>Otros gastos financieros</i> | 57,0 | 0,0 | 56,0 | 0,0 | 1,0 | 1,8 |
| 02 | 4 | Eragiketa arruntetarako transferentziak eta dirul. <i>Transferencias y Subvenciones para Ope. Corrientes</i> | 30.174,1 | 0,2 | 29.751,1 | 0,2 | 423,0 | 1,4 |
| 02 | 40 | EAEko sektore publikoarentzat <i>Al sector público de la CAE</i> | 23.952,0 | 0,2 | 23.529,0 | 0,2 | 423,0 | 1,8 |
| 02 | 401 | Organismo autonomoentzat <i>A Organismos Autónomos</i> | 23.105,0 | 0,2 | 22.682,0 | 0,2 | 423,0 | 1,9 |
| 02 | 402 | Zuzenbide pribatuko ente publikoentzat <i>A Entes Públicos de derecho privado</i> | 847,0 | 0,0 | 847,0 | 0,0 | 0,0 | 0,0 |
| 02 | 41 | EAEko administ. publiko beste entitateentzat (KSE) <i>A Otr. Entidad. Clasific. Admones. Públicas CAE (SEC)</i> | 100,0 | 0,0 | 100,0 | 0,0 | 0,0 | 0,0 |
| 02 | 410 | UPV/EHU Euskal Herriko Unibertsitatearentzat <i>A la Universidad del País Vasco UPV/EHU</i> | 100,0 | 0,0 | 100,0 | 0,0 | 0,0 | 0,0 |
| 02 | 42 | Foru-aldundientzat eta EAE toki-entiteentzat <i>A Diputaciones Forales y Entidades Locales País V.</i> | 35,5 | 0,0 | 71,5 | 0,0 | -36,0 | -50,3 |
| 02 | 421 | Euskal Autonomia Erkidegoko toki-entiteentzat <i>A Entidades Locales del País Vasco</i> | 35,5 | 0,0 | 71,5 | 0,0 | -36,0 | -50,3 |
| 02 | 43 | Estatuko sektore publikoko entitateentzat <i>A Entidades del sector público del Estado</i> | 400,0 | 0,0 | 400,0 | 0,0 | 0,0 | 0,0 |
| 02 | 430 | Estatuko Administrazio Zentralarentzat <i>A la Administración Central del Estado</i> | 400,0 | 0,0 | 400,0 | 0,0 | 0,0 | 0,0 |
| 02 | 45 | Enpresentzat, familientzat irabazi-asmorik gabeko <i>A empresas, familias, instit. sin fines lucro ISFL</i> | 5.686,6 | 0,0 | 5.650,6 | 0,0 | 36,0 | 0,6 |
| 02 | 451 | Familientzat <i>A familias</i> | 20,0 | 0,0 | 0,0 | 0,0 | 20,0 | --- |

| MILA / MILES | | | | | | | | |
|--------------|-----------|---|------------------|--------------|------------------|--------------|------------------|-------------|
| ATAL SEC. | KON. CON. | | 2022 | %GUZT. %TOT. | 2021 | %GUZT. %TOT. | ALDEA DIFERENCIA | % |
| 02 | 452 | Irabazi-asmorik gabeko erakundeentzat <i>A instituciones sin fines de lucro</i> | 5.666,6 | 0,0 | 5.650,6 | 0,0 | 16,0 | 0,3 |
| 02 | 6 | Inbertsio errealak <i>Inversiones Reales</i> | 42.069,8 | 0,3 | 24.758,6 | 0,2 | 17.311,1 | 69,9 |
| 02 | 60 | Inbertsio ukiezinak <i>Inversiones intangibles</i> | 10.601,2 | 0,1 | 8.474,9 | 0,1 | 2.126,3 | 25,1 |
| 02 | 601 | Aplikazio informatikoak <i>Aplicaciones informáticas</i> | 10.601,2 | 0,1 | 8.474,9 | 0,1 | 2.126,3 | 25,1 |
| 02 | 61 | Inbertsio materialak <i>Inversiones materiales</i> | 31.468,6 | 0,2 | 16.283,7 | 0,1 | 15.184,9 | 93,3 |
| 02 | 611 | Eraikuntzak <i>Construcciones</i> | 5.084,1 | 0,0 | 4.469,7 | 0,0 | 614,4 | 13,7 |
| 02 | 614 | Makineria eta lanabesak <i>Maquinaria y utillaje</i> | 3.548,5 | 0,0 | 1.306,9 | 0,0 | 2.241,6 | 171,5 |
| 02 | 615 | Instalazio teknikoak eta bestelako instalazioak <i>Instalaciones técnicas y otras instalaciones</i> | 6.326,1 | 0,0 | 2.898,1 | 0,0 | 3.428,0 | 118,3 |
| 02 | 616 | Altzariak <i>Mobiliario</i> | 719,9 | 0,0 | 590,6 | 0,0 | 129,3 | 21,9 |
| 02 | 617 | Informazioa prozesatzeko ekipamenduak <i>Equipos para procesos de información</i> | 1.153,5 | 0,0 | 2.729,8 | 0,0 | -1.576,3 | -57,7 |
| 02 | 618 | Garraio-elementuak <i>Elementos de transporte</i> | 13.218,8 | 0,1 | 3.862,5 | 0,0 | 9.356,3 | 242,2 |
| 02 | 619 | Ibilgetze materialerako aurrerak.eta bes.ib.mat. <i>Anticipos para inmovi.materi. y otr.inmovi.materi.</i> | 1.417,8 | 0,0 | 426,2 | 0,0 | 991,7 | 232,7 |
| 02 | 8 | Aktibo finantzarioen gehikuntza <i>Aumento de Activos Financieros</i> | 4.050,0 | 0,0 | 4.050,0 | 0,0 | 0,0 | 0,0 |
| 02 | 82 | Bestelako inbertsio finantzarioak <i>Otras inversiones financieras</i> | 4.050,0 | 0,0 | 4.050,0 | 0,0 | 0,0 | 0,0 |
| 02 | 823 | Langileentzako maileguak <i>Préstamos al personal</i> | 4.050,0 | 0,0 | 4.050,0 | 0,0 | 0,0 | 0,0 |
| 03 | | LANA ETA ENPLEGUA TRABAJO Y EMPLEO | 936.227,0 | 7,1 | 943.827,0 | 7,6 | -7.600,0 | -0,8 |
| 03 | 1 | Pertsonal-gastuak <i>Gastos de Personal</i> | 16.982,4 | 0,1 | 16.314,1 | 0,1 | 668,3 | 4,1 |
| 03 | 10 | Goi-kargudunak <i>Altos Cargos</i> | 727,7 | 0,0 | 722,0 | 0,0 | 5,7 | 0,8 |
| 03 | 100 | Goi-kargudunen ordainsariak <i>Retribuciones de Altos Cargos</i> | 727,7 | 0,0 | 722,0 | 0,0 | 5,7 | 0,8 |
| 03 | 11 | Behin-behineko langileak <i>Personal Eventual</i> | 438,1 | 0,0 | 429,6 | 0,0 | 8,5 | 2,0 |
| 03 | 110 | Behin-behineko langileen ordainsariak <i>Retribuciones del personal eventual</i> | 438,1 | 0,0 | 429,6 | 0,0 | 8,5 | 2,0 |
| 03 | 12 | Funtzionarioak <i>Funcionarios</i> | 12.841,5 | 0,1 | 12.322,2 | 0,1 | 519,4 | 4,2 |
| 03 | 120 | Funtzionarioen ordainsariak <i>Retribuciones de funcionarios</i> | 12.841,5 | 0,1 | 12.322,2 | 0,1 | 519,4 | 4,2 |
| 03 | 13 | Lan-kontratadunak <i>Laborales</i> | 38,9 | 0,0 | 38,1 | 0,0 | 0,8 | 2,1 |
| 03 | 130 | Langile lan-kontratadun finkoen ordainsariak <i>Retribuciones del personal laboral fijo</i> | 38,9 | 0,0 | 38,1 | 0,0 | 0,8 | 2,1 |
| 03 | 16 | Kuotak, prestazioak eta gastu sozialak <i>Cuotas, Prestaciones y Gastos Sociales</i> | 2.936,2 | 0,0 | 2.802,3 | 0,0 | 134,0 | 4,8 |
| 03 | 160 | Entitatearen konturako kotizazio sozialak <i>Cotizaciones sociales a cargo de la entidad</i> | 2.535,7 | 0,0 | 2.482,1 | 0,0 | 53,6 | 2,2 |
| 03 | 161 | Kalte-ordainak, gizarte-prestazioak <i>Indemnizaciones, Prestaciones Sociales</i> | 350,5 | 0,0 | 270,2 | 0,0 | 80,4 | 29,7 |
| 03 | 162 | Bestelako gastu sozialak <i>Otros gastos sociales</i> | 50,0 | 0,0 | 50,0 | 0,0 | 0,0 | 0,0 |
| 03 | 2 | Funtzionamendu-gastuak <i>Gastos de Funcionamiento</i> | 4.649,7 | 0,0 | 4.445,3 | 0,0 | 204,4 | 4,6 |
| 03 | 20 | Errentamenduak eta kanonak <i>Arrendamientos y cánones</i> | 249,5 | 0,0 | 260,8 | 0,0 | -11,3 | -4,3 |
| 03 | 201 | Eraikuntzak <i>Construcciones</i> | 0,0 | 0,0 | 4,0 | 0,0 | -4,0 | -100,0 |
| 03 | 206 | Informazioa prozesatzeko ekipamend.eta aplika.inf. <i>Equipos para procesos de información y Aplica.Inf.</i> | 195,0 | 0,0 | 235,0 | 0,0 | -40,0 | -17,0 |
| 03 | 207 | Garraio-elementuak eta bestelako ibilgetu material <i>Elementos de transporte y otro inmovilizado mater.</i> | 24,5 | 0,0 | 0,0 | 0,0 | 24,5 | --- |
| 03 | 208 | Kanonak <i>Cánones</i> | 30,0 | 0,0 | 21,8 | 0,0 | 8,2 | 37,7 |
| 03 | 21 | Konponketak, mantentze-lana eta kontserbazioa <i>Reparaciones, mantenimiento y conservación</i> | 1.127,0 | 0,0 | 1.118,8 | 0,0 | 8,3 | 0,7 |
| 03 | 211 | Eraikuntzak <i>Construcciones</i> | 45,0 | 0,0 | 31,6 | 0,0 | 13,4 | 42,4 |

MILA / MILES

| ATAL SEC. | KON. CON. | | 2022 | %GUZT. %TOT. | 2021 | %GUZT. %TOT. | ALDEA DIFERENCIA | % |
|-----------|-----------|---|-----------|--------------|-----------|--------------|------------------|-------|
| 03 | 216 | Altzariak Mobiliario | 29,5 | 0,0 | 31,5 | 0,0 | -2,0 | -6,4 |
| 03 | 217 | Informazioa prozesatzeko ekipamenduak eta aplikazi Equipos para procesos de información y aplica.Inf. | 1.052,0 | 0,0 | 1.044,2 | 0,0 | 7,9 | 0,8 |
| 03 | 218 | Garraio-elementuak eta bestelako ibilgetu material Elementos de transporte y otro inmovilizado mater. | 0,5 | 0,0 | 11,5 | 0,0 | -11,0 | -95,7 |
| 03 | 22 | Bulegoko materiala, hornigaiak eta komunikazioak Material de oficina, suministros y comunicaciones | 135,4 | 0,0 | 127,9 | 0,0 | 7,5 | 5,9 |
| 03 | 220 | Bulegoko materiala, prentsa, aldizkariak, etab. Material de oficina, prensa, revistas, etc. | 28,9 | 0,0 | 27,9 | 0,0 | 1,0 | 3,6 |
| 03 | 221 | Hornigaiak Suministros | 106,5 | 0,0 | 100,0 | 0,0 | 6,5 | 6,5 |
| 03 | 23 | Hainbat gastu Gastos diversos | 1.272,9 | 0,0 | 778,4 | 0,0 | 494,5 | 63,5 |
| 03 | 231 | Lokomozioa eta egonaldi-gastuak Locomoción y gastos de estancia | 187,2 | 0,0 | 42,5 | 0,0 | 144,7 | 340,7 |
| 03 | 235 | Komunikazio instituzionala, publizitatea eta harr. Comunicación institucional, publicidad y relac.púb | 634,6 | 0,0 | 392,3 | 0,0 | 242,2 | 61,7 |
| 03 | 236 | Juridikoak eta auzietakoak, eta epai eta akordio Jurídicos, contenciosos, indemnizaciones por sent. | 3,5 | 0,0 | 3,5 | 0,0 | 0,0 | 0,0 |
| 03 | 237 | Bilerak, konferentziak eta ikastaroak Reuniones, conferencias y cursos | 345,7 | 0,0 | 238,2 | 0,0 | 107,5 | 45,2 |
| 03 | 239 | Bestelako hainbat gastu Otros gastos diversos | 101,9 | 0,0 | 101,9 | 0,0 | 0,0 | 0,0 |
| 03 | 24 | Bestelako enpresa eta profesionalen lanak Trabajos realizados por otras empresas y profesio. | 1.864,9 | 0,0 | 2.159,4 | 0,0 | -294,5 | -13,6 |
| 03 | 240 | Garbiketa eta txukunketa Limpieza y aseo | 154,4 | 0,0 | 278,2 | 0,0 | -123,9 | -44,5 |
| 03 | 241 | Segurtasuna Seguridad | 99,5 | 0,0 | 244,3 | 0,0 | -144,9 | -59,3 |
| 03 | 244 | Profesional independenteen azterlanak, lan teknik. Estudios, trabajos técnicos y servicios de profesi | 1.611,1 | 0,0 | 1.636,9 | 0,0 | -25,8 | -1,6 |
| 03 | 3 | Gastu finantzarioak Gastos Financieros | 5,0 | 0,0 | 5,0 | 0,0 | 0,0 | 0,0 |
| 03 | 34 | Bestelako gastu finantzarioak Otros gastos financieros | 5,0 | 0,0 | 5,0 | 0,0 | 0,0 | 0,0 |
| 03 | 340 | Bestelako gastu finantzarioak Otros gastos financieros | 5,0 | 0,0 | 5,0 | 0,0 | 0,0 | 0,0 |
| 03 | 4 | Eragiketa arruntetarako transferentziak eta dirul. Transferencias y Subvenciones para Ope. Corrientes | 892.934,2 | 6,8 | 916.489,8 | 7,4 | -23.555,6 | -2,6 |
| 03 | 40 | EAEko sektore publikoarentzat Al sector público de la CAE | 881.801,7 | 6,7 | 909.557,1 | 7,3 | -27.755,5 | -3,1 |
| 03 | 401 | Organismo autonomoentzat A Organismos Autónomos | 881.701,7 | 6,7 | 909.557,1 | 7,3 | -27.855,5 | -3,1 |
| 03 | 402 | Zuzenbide pribatuko ente publikoentzat A Entes Públicos de derecho privado | 100,0 | 0,0 | 0,0 | 0,0 | 100,0 | --- |
| 03 | 41 | EAEko administ. publiko beste entitateentzat (KSE) A Otr. Entidad. Clasific. Admones. Públicas CAE (SEC) | 86,4 | 0,0 | 84,3 | 0,0 | 2,1 | 2,5 |
| 03 | 410 | UPV/EHU Euskal Herriko Unibertsitatearentzat A la Universidad del País Vasco UPV/EHU | 86,4 | 0,0 | 84,3 | 0,0 | 2,1 | 2,5 |
| 03 | 43 | Estatuko sektore publikoko entitateentzat A Entidades del sector público del Estado | 590,0 | 0,0 | 277,7 | 0,0 | 312,3 | 112,4 |
| 03 | 430 | Estatuko Administrazio Zentralarentzat A la Administración Central del Estado | 590,0 | 0,0 | 277,7 | 0,0 | 312,3 | 112,4 |
| 03 | 45 | Enpresentzat, familientzat irabazi-asmorik gabeko A empresas, familias, instit. sin fines lucro ISFL | 10.456,1 | 0,1 | 6.570,6 | 0,1 | 3.885,6 | 59,1 |
| 03 | 450 | Enpresentzat A empresas | 3.435,3 | 0,0 | 847,0 | 0,0 | 2.588,3 | 305,6 |
| 03 | 451 | Familientzat A familias | 500,0 | 0,0 | 500,0 | 0,0 | 0,0 | 0,0 |
| 03 | 452 | Irabazi-asmorik gabeko erakundeentzat A instituciones sin fines de lucro | 6.520,8 | 0,0 | 5.223,6 | 0,0 | 1.297,3 | 24,8 |
| 03 | 6 | Inbertsio errealak Inversiones Reales | 380,0 | 0,0 | 255,0 | 0,0 | 125,0 | 49,0 |
| 03 | 60 | Inbertsio ukiezinak Inversiones intangibles | 130,0 | 0,0 | 200,0 | 0,0 | -70,0 | -35,0 |
| 03 | 601 | Aplikazio informatikoak Aplicaciones informáticas | 130,0 | 0,0 | 200,0 | 0,0 | -70,0 | -35,0 |
| 03 | 61 | Inbertsio materialak Inversiones materiales | 250,0 | 0,0 | 55,0 | 0,0 | 195,0 | 354,5 |
| 03 | 615 | Instalazio teknikoak eta bestelako instalazioak Instalaciones técnicas y otras instalaciones | 200,0 | 0,0 | 55,0 | 0,0 | 145,0 | 263,6 |
| 03 | 616 | Altzariak Mobiliario | 50,0 | 0,0 | 0,0 | 0,0 | 50,0 | --- |

MILA / MILES

| ATAL SEC. | KON. CON. | | 2022 | %GUZT. %TOT. | 2021 | %GUZT. %TOT. | ALDEA DIFERENCIA | % |
|-----------|-----------|---|------------------|--------------|------------------|--------------|------------------|------------|
| 03 | 7 | Kapital-eragiketarako transferentziak eta dirul. <i>Transferencias y Subvenciones para Ope. Capital</i> | 21.245,7 | 0,2 | 6.287,9 | 0,1 | 14.957,9 | 237,9 |
| 03 | 70 | EAEko sektore publikoarentzat <i>Al sector público de la CAE</i> | 15.790,7 | 0,1 | 3.554,5 | 0,0 | 12.236,2 | 344,2 |
| 03 | 701 | Organismo autonomoentzat <i>A Organismos Autónomos</i> | 15.790,7 | 0,1 | 3.554,5 | 0,0 | 12.236,2 | 344,2 |
| 03 | 75 | Enpresentzat, familientzat eta irabazi-asmorik gab <i>A empresas, familias, instit. sin fines lucro ISFL</i> | 5.455,0 | 0,0 | 2.733,4 | 0,0 | 2.721,6 | 99,6 |
| 03 | 751 | Beste enpresa batzuentzat <i>A otras empresas</i> | 4.395,0 | 0,0 | 2.733,4 | 0,0 | 1.661,6 | 60,8 |
| 03 | 753 | Irabazi-asmorik gabeko erakundeentzat <i>A instituciones sin fines de lucro</i> | 1.060,0 | 0,0 | 0,0 | 0,0 | 1.060,0 | --- |
| 03 | 8 | Aktibo finantzarioen gehikuntza <i>Aumento de Activos Financieros</i> | 30,0 | 0,0 | 30,0 | 0,0 | 0,0 | 0,0 |
| 03 | 82 | Bestelako inbertsio finantzarioak <i>Otras inversiones financieras</i> | 30,0 | 0,0 | 30,0 | 0,0 | 0,0 | 0,0 |
| 03 | 823 | Langileentzako maileguak <i>Préstamos al personal</i> | 30,0 | 0,0 | 30,0 | 0,0 | 0,0 | 0,0 |
| 04 | | GOBERNANTZA PUBLIKOA ETA AUTOGOBERNUA GOBERNANZA PÚBLICA Y AUTOGOBIERNO | 139.189,0 | 1,1 | 129.423,0 | 1,0 | 9.766,0 | 7,5 |
| 04 | 1 | Personal-gastuak <i>Gastos de Personal</i> | 33.152,8 | 0,3 | 32.009,5 | 0,3 | 1.143,3 | 3,6 |
| 04 | 10 | Goi-kargudunak <i>Altos Cargos</i> | 2.160,7 | 0,0 | 2.151,2 | 0,0 | 9,5 | 0,4 |
| 04 | 100 | Goi-kargudunen ordainsariak <i>Retribuciones de Altos Cargos</i> | 2.160,7 | 0,0 | 2.151,2 | 0,0 | 9,5 | 0,4 |
| 04 | 11 | Behin-behineko langileak <i>Personal Eventual</i> | 416,0 | 0,0 | 390,1 | 0,0 | 25,9 | 6,6 |
| 04 | 110 | Behin-behineko langileen ordainsariak <i>Retribuciones del personal eventual</i> | 416,0 | 0,0 | 390,1 | 0,0 | 25,9 | 6,6 |
| 04 | 12 | Funtzionarioak <i>Funcionarios</i> | 22.090,2 | 0,2 | 21.103,5 | 0,2 | 986,8 | 4,7 |
| 04 | 120 | Funtzionarioen ordainsariak <i>Retribuciones de funcionarios</i> | 21.688,9 | 0,2 | 20.731,8 | 0,2 | 957,1 | 4,6 |
| 04 | 122 | Funtzionarioak ordezk. dituzten langileen ordains. <i>Retribuc.del personal que sustituye a funcionarios</i> | 301,3 | 0,0 | 301,3 | 0,0 | 0,0 | 0,0 |
| 04 | 123 | Zeregin-pilaketetako bitarteko funtzionarioen ord. <i>Retribuci. funcionario interino acumulación tareas</i> | 100,0 | 0,0 | 70,3 | 0,0 | 29,7 | 42,2 |
| 04 | 13 | Lan-kontratadunak <i>Laborales</i> | 1.397,8 | 0,0 | 1.417,6 | 0,0 | -19,8 | -1,4 |
| 04 | 130 | Langile lan-kontratadun finkoen ordainsariak <i>Retribuciones del personal laboral fijo</i> | 1.397,8 | 0,0 | 1.417,6 | 0,0 | -19,8 | -1,4 |
| 04 | 16 | Kuotak, prestazioak eta gastu sozialak <i>Cuotas, Prestaciones y Gastos Sociales</i> | 7.088,1 | 0,1 | 6.947,1 | 0,1 | 141,0 | 2,0 |
| 04 | 160 | Entitatearen konturako kotizazio sozialak <i>Cotizaciones sociales a cargo de la entidad</i> | 6.361,2 | 0,0 | 6.368,8 | 0,1 | -7,6 | -0,1 |
| 04 | 161 | Kalte-ordainak, gizarte-prestazioak <i>Indemnizaciones, Prestaciones Sociales</i> | 649,9 | 0,0 | 501,3 | 0,0 | 148,6 | 29,6 |
| 04 | 162 | Bestelako gastu sozialak <i>Otros gastos sociales</i> | 77,0 | 0,0 | 77,0 | 0,0 | 0,0 | 0,0 |
| 04 | 2 | Funtzionamendu-gastuak <i>Gastos de Funcionamiento</i> | 83.187,3 | 0,6 | 75.419,1 | 0,6 | 7.768,2 | 10,3 |
| 04 | 20 | Errentamenduak eta kanonak <i>Arendamientos y cánones</i> | 3.795,0 | 0,0 | 3.568,7 | 0,0 | 226,3 | 6,3 |
| 04 | 201 | Eraikuntzak <i>Construcciones</i> | 100,0 | 0,0 | 100,0 | 0,0 | 0,0 | 0,0 |
| 04 | 204 | Makineria, lanabesak, instalazio teknikoak eta bes <i>Maquinaria, utillaje, instalaciones técnicas y otr</i> | 1,0 | 0,0 | 1,0 | 0,0 | 0,0 | 0,0 |
| 04 | 206 | Informazioa prozesatzeko ekipamend.eta aplika.inf. <i>Equipos para procesos de información y Aplica.inf.</i> | 2.596,0 | 0,0 | 2.495,7 | 0,0 | 100,3 | 4,0 |
| 04 | 207 | Garraio-elementuak eta bestelako ibilgetu material <i>Elementos de transporte y otro inmovilizado mater.</i> | 274,1 | 0,0 | 149,1 | 0,0 | 125,0 | 83,9 |
| 04 | 208 | Kanonak <i>Cánones</i> | 824,0 | 0,0 | 823,0 | 0,0 | 1,0 | 0,1 |
| 04 | 21 | Konponketak, mantentze-lana eta konserbazioa <i>Reparaciones, mantenimiento y conservación</i> | 57.728,9 | 0,4 | 51.936,8 | 0,4 | 5.792,1 | 11,2 |
| 04 | 211 | Eraikuntzak <i>Construcciones</i> | 1.059,0 | 0,0 | 955,6 | 0,0 | 103,4 | 10,8 |
| 04 | 214 | Makineria eta lanabesak <i>Maquinaria y utillaje</i> | 116,4 | 0,0 | 153,3 | 0,0 | -36,9 | -24,1 |
| 04 | 215 | Instalazio teknikoak eta bestelako instalazioak <i>Instalaciones técnicas y otras instalaciones</i> | 1.275,8 | 0,0 | 1.321,4 | 0,0 | -45,6 | -3,5 |
| 04 | 216 | Altzariak <i>Mobiliario</i> | 42,4 | 0,0 | 42,4 | 0,0 | 0,0 | 0,0 |

MILA / MILES

| ATAL SEC. | KON. CON. | | 2022 | %GUZT. %TOT. | 2021 | %GUZT. %TOT. | ALDEA DIFERENCIA | % |
|-----------|-----------|---|----------|--------------|----------|--------------|------------------|--------|
| 04 | 217 | Informazioa prozesatzeko ekipamenduak eta aplikazi <i>Equipos para procesos de información y aplica.Inf.</i> | 55.056,2 | 0,4 | 49.308,8 | 0,4 | 5.747,4 | 11,7 |
| 04 | 218 | Garraio-elementuak eta bestelako ibilgetu material <i>Elementos de transporte y otro inmovilizado mater.</i> | 179,2 | 0,0 | 155,3 | 0,0 | 23,9 | 15,4 |
| 04 | 22 | Bulegoko materiala, hornigaiak eta komunikazioak <i>Material de oficina, suministros y comunicaciones</i> | 11.196,8 | 0,1 | 10.152,9 | 0,1 | 1.043,9 | 10,3 |
| 04 | 220 | Bulegoko materiala, prentsa, aldizkariak, etab. <i>Material de oficina, prensa, revistas, etc.</i> | 857,2 | 0,0 | 860,0 | 0,0 | -2,7 | -0,3 |
| 04 | 221 | Hornigaiak <i>Suministros</i> | 2.568,6 | 0,0 | 2.572,2 | 0,0 | -3,6 | -0,1 |
| 04 | 222 | Komunikazioak <i>Comunicaciones</i> | 7.771,0 | 0,1 | 6.720,8 | 0,1 | 1.050,2 | 15,6 |
| 04 | 23 | Hainbat gastu <i>Gastos diversos</i> | 1.678,6 | 0,0 | 1.679,8 | 0,0 | -1,2 | -0,1 |
| 04 | 230 | Garraioak <i>Transportes</i> | 2,1 | 0,0 | 2,1 | 0,0 | 0,0 | 0,0 |
| 04 | 231 | Lokomozioa eta egonaldi-gastuak <i>Locomoción y gastos de estancia</i> | 942,6 | 0,0 | 946,1 | 0,0 | -3,6 | -0,4 |
| 04 | 232 | Zerbitzuaren ondoriozko kalte-ordainak <i>Indemnizaciones por razón del servicio</i> | 55,0 | 0,0 | 55,0 | 0,0 | 0,0 | 0,0 |
| 04 | 234 | Tributuak <i>Tributos</i> | 71,5 | 0,0 | 71,5 | 0,0 | 0,0 | 0,0 |
| 04 | 235 | Komunikazio instituzionala, publizitatea eta harr. <i>Comunicación institucional, publicidad y relac.púb</i> | 447,7 | 0,0 | 444,7 | 0,0 | 3,0 | 0,7 |
| 04 | 236 | Juridikoak eta auzietakoak, eta epai eta akordio <i>Jurídicos, contenciosos, indemnizaciones por sent.</i> | 124,0 | 0,0 | 124,6 | 0,0 | -0,6 | -0,5 |
| 04 | 237 | Bilerak, konferentziak eta ikastaroak <i>Reuniones, conferencias y cursos</i> | 25,7 | 0,0 | 25,7 | 0,0 | 0,0 | 0,0 |
| 04 | 239 | Bestelako hainbat gastu <i>Otros gastos diversos</i> | 10,0 | 0,0 | 10,0 | 0,0 | 0,0 | 0,0 |
| 04 | 24 | Bestelako enpresa eta profesionalen lanak <i>Trabajos realizados por otras empresas y profesio.</i> | 8.643,0 | 0,1 | 7.965,9 | 0,1 | 677,1 | 8,5 |
| 04 | 240 | Garbiketa eta txukunketa <i>Limpieza y aseo</i> | 4.478,2 | 0,0 | 4.026,9 | 0,0 | 451,3 | 11,2 |
| 04 | 241 | Segurtasuna <i>Seguridad</i> | 2.358,1 | 0,0 | 2.094,5 | 0,0 | 263,7 | 12,6 |
| 04 | 242 | Argitalpenen edizioa eta banaketa <i>Edición y distribución de publicaciones</i> | 82,0 | 0,0 | 84,0 | 0,0 | -2,0 | -2,4 |
| 04 | 244 | Profesional independenteen azterlanak, lan teknik. <i>Estudios, trabajos técnicos y servicios de profesi</i> | 1.724,6 | 0,0 | 1.760,5 | 0,0 | -35,9 | -2,0 |
| 04 | 25 | Kanpoko zerbitzu sanitarioak <i>Servicios exteriores de carácter sanitario</i> | 145,0 | 0,0 | 115,0 | 0,0 | 30,0 | 26,1 |
| 04 | 252 | Kanpoko bestelako zerbitzu sanitarioak <i>Otros servicios exteriores de carácter sanitario</i> | 145,0 | 0,0 | 115,0 | 0,0 | 30,0 | 26,1 |
| 04 | 3 | Gastu finantzarioak <i>Gastos Financieros</i> | 1,5 | 0,0 | 1,5 | 0,0 | 0,0 | 0,0 |
| 04 | 34 | Bestelako gastu finantzarioak <i>Otros gastos financieros</i> | 1,5 | 0,0 | 1,5 | 0,0 | 0,0 | 0,0 |
| 04 | 340 | Bestelako gastu finantzarioak <i>Otros gastos financieros</i> | 1,5 | 0,0 | 1,5 | 0,0 | 0,0 | 0,0 |
| 04 | 4 | Eragiketa arruntetarako transferentziak eta dirul. <i>Transferencias y Subvenciones para Ope. Corrientes</i> | 16.952,4 | 0,1 | 16.828,5 | 0,1 | 123,9 | 0,7 |
| 04 | 40 | EAEko sektore publikoarentzat <i>Al sector público de la CAE</i> | 16.767,4 | 0,1 | 16.643,5 | 0,1 | 123,9 | 0,7 |
| 04 | 401 | Organismo autonomoentzat <i>A Organismos Autónomos</i> | 16.767,4 | 0,1 | 16.643,5 | 0,1 | 123,9 | 0,7 |
| 04 | 45 | Enpresentzat, familientzat irabazi-asmorik gabeko <i>A empresas, familias, instit. sin fines lucro ISFL</i> | 185,0 | 0,0 | 185,0 | 0,0 | 0,0 | 0,0 |
| 04 | 452 | Irabazi-asmorik gabeko erakundeentzat <i>A instituciones sin fines de lucro</i> | 185,0 | 0,0 | 185,0 | 0,0 | 0,0 | 0,0 |
| 04 | 6 | Inbertsio errealak <i>Inversiones Reales</i> | 4.752,5 | 0,0 | 3.774,2 | 0,0 | 978,3 | 25,9 |
| 04 | 60 | Inbertsio ukiezinak <i>Inversiones intangibles</i> | 880,0 | 0,0 | 880,0 | 0,0 | 0,0 | 0,0 |
| 04 | 601 | Aplikazio informatikoak <i>Aplicaciones informáticas</i> | 880,0 | 0,0 | 880,0 | 0,0 | 0,0 | 0,0 |
| 04 | 61 | Inbertsio materialak <i>Inversiones materiales</i> | 3.872,5 | 0,0 | 2.894,2 | 0,0 | 978,3 | 33,8 |
| 04 | 611 | Eraikuntzak <i>Construcciones</i> | 3.210,0 | 0,0 | 1.711,1 | 0,0 | 1.498,9 | 87,6 |
| 04 | 614 | Makineria eta lanabesak <i>Maquinaria y utillaje</i> | 32,0 | 0,0 | 32,0 | 0,0 | 0,0 | 0,0 |
| 04 | 615 | Instalazio teknikoak eta bestelako instalazioak <i>Instalaciones técnicas y otras instalaciones</i> | 0,0 | 0,0 | 400,0 | 0,0 | -400,0 | -100,0 |

MILA / MILES

| ATAL SEC. | KON. CON. | | 2022 | %GUZT. %TOT. | 2021 | %GUZT. %TOT. | ALDEA DIFERENCIA | % |
|-----------|-----------|--|------------------|--------------|------------------|--------------|------------------|-------------|
| 04 | 616 | Altzariak Mobiliario | 110,0 | 0,0 | 230,6 | 0,0 | -120,6 | -52,3 |
| 04 | 617 | Informazioa prozesatzeko ekipamenduak Equipos para procesos de información | 20,5 | 0,0 | 170,5 | 0,0 | -150,0 | -88,0 |
| 04 | 618 | Garraio-elementuak Elementos de transporte | 500,0 | 0,0 | 350,0 | 0,0 | 150,0 | 42,9 |
| 04 | 7 | Kapital-eragiketarako transferentziak eta dirul. Transferencias y Subvenciones para Ope. Capital | 1.082,5 | 0,0 | 1.330,2 | 0,0 | -247,7 | -18,6 |
| 04 | 75 | Enpresentzat, familientzat eta irabazi-asmorik gab A empresas, familias, instit. sin fines lucro ISFL | 1.082,5 | 0,0 | 1.330,2 | 0,0 | -247,7 | -18,6 |
| 04 | 751 | Beste enpresa batzuentzat A otras empresas | 1.082,5 | 0,0 | 1.330,2 | 0,0 | -247,7 | -18,6 |
| 04 | 8 | Aktibo finantzarioen gehikuntza Aumento de Activos Financieros | 60,0 | 0,0 | 60,0 | 0,0 | 0,0 | 0,0 |
| 04 | 82 | Bestelako inbertsio finantzarioak Otras inversiones financieras | 60,0 | 0,0 | 60,0 | 0,0 | 0,0 | 0,0 |
| 04 | 823 | Langileentzako maileguak Préstamos al personal | 60,0 | 0,0 | 60,0 | 0,0 | 0,0 | 0,0 |
| 05 | | EKONOMIAREN GARAPENA, JASANG.ETA INGUR. DES.ECONÓMICO, SOSTENIB. Y M.AMBIENTE | 777.378,0 | 5,9 | 654.101,0 | 5,3 | 123.277,0 | 18,8 |
| 05 | 1 | Personal-gastuak Gastos de Personal | 34.175,9 | 0,3 | 33.163,3 | 0,3 | 1.012,6 | 3,1 |
| 05 | 10 | Goi-kargudunak Altos Cargos | 1.430,6 | 0,0 | 1.405,8 | 0,0 | 24,8 | 1,8 |
| 05 | 100 | Goi-kargudunen ordainsariak Retribuciones de Altos Cargos | 1.430,6 | 0,0 | 1.405,8 | 0,0 | 24,8 | 1,8 |
| 05 | 11 | Behin-behineko langileak Personal Eventual | 424,7 | 0,0 | 429,2 | 0,0 | -4,5 | -1,1 |
| 05 | 110 | Behin-behineko langileen ordainsariak Retribuciones del personal eventual | 424,7 | 0,0 | 429,2 | 0,0 | -4,5 | -1,1 |
| 05 | 12 | Funtzionarioak Funcionarios | 23.915,6 | 0,2 | 23.191,1 | 0,2 | 724,5 | 3,1 |
| 05 | 120 | Funtzionarioen ordainsariak Retribuciones de funcionarios | 23.915,6 | 0,2 | 23.191,1 | 0,2 | 724,5 | 3,1 |
| 05 | 13 | Lan-kontratadunak Laborales | 842,1 | 0,0 | 830,6 | 0,0 | 11,5 | 1,4 |
| 05 | 130 | Langile lan-kontratadun finkoen ordainsariak Retribuciones del personal laboral fijo | 842,1 | 0,0 | 830,6 | 0,0 | 11,5 | 1,4 |
| 05 | 16 | Kuotak, prestazioak eta gastu sozialak Cuotas, Prestaciones y Gastos Sociales | 7.562,9 | 0,1 | 7.306,6 | 0,1 | 256,2 | 3,5 |
| 05 | 160 | Entitatearen konturako kotizazio sozialak Cotizaciones sociales a cargo de la entidad | 6.812,6 | 0,1 | 6.703,0 | 0,1 | 109,6 | 1,6 |
| 05 | 161 | Kalte-ordainak, gizarte-prestazioak Indemnizaciones, Prestaciones Sociales | 663,9 | 0,0 | 517,2 | 0,0 | 146,6 | 28,4 |
| 05 | 162 | Bestelako gastu sozialak Otros gastos sociales | 86,4 | 0,0 | 86,4 | 0,0 | 0,0 | 0,0 |
| 05 | 2 | Funtzionamendu-gastuak Gastos de Funcionamiento | 30.391,1 | 0,2 | 29.255,4 | 0,2 | 1.135,7 | 3,9 |
| 05 | 20 | Errentamenduak eta kanonak Arrendamientos y cánones | 3.679,1 | 0,0 | 3.120,0 | 0,0 | 559,1 | 17,9 |
| 05 | 201 | Eraikuntzak Construcciones | 207,4 | 0,0 | 125,4 | 0,0 | 82,0 | 65,4 |
| 05 | 204 | Makineria, lanabesak, instalazio teknikoak eta bes Maquinaria, utillaje, instalaciones técnicas y otr | 4,0 | 0,0 | 4,0 | 0,0 | 0,0 | 0,0 |
| 05 | 206 | Informazioa prozesatzeko ekipamend.eta aplika.inf. Equipos para procesos de información y Aplica.Inf. | 3.427,1 | 0,0 | 2.990,0 | 0,0 | 437,1 | 14,6 |
| 05 | 207 | Garraio-elementuak eta bestelako ibilgetu material Elementos de transporte y otro inmovilizado mater. | 40,6 | 0,0 | 0,6 | 0,0 | 40,0 | 6.666,7 |
| 05 | 21 | Konponketak, mantentze-lana eta kontserbazioa Reparaciones, mantenimiento y conservación | 7.071,3 | 0,1 | 7.726,0 | 0,1 | -654,6 | -8,5 |
| 05 | 211 | Eraikuntzak Construcciones | 976,4 | 0,0 | 2.311,0 | 0,0 | -1.334,6 | -57,8 |
| 05 | 212 | Azpiegiturak Infraestructuras | 2.494,0 | 0,0 | 1.303,0 | 0,0 | 1.191,0 | 91,4 |
| 05 | 215 | Instalazio teknikoak eta bestelako instalazioak Instalaciones técnicas y otras instalaciones | 116,0 | 0,0 | 116,0 | 0,0 | 0,0 | 0,0 |
| 05 | 216 | Altzariak Mobiliario | 4,5 | 0,0 | 4,5 | 0,0 | 0,0 | 0,0 |
| 05 | 217 | Informazioa prozesatzeko ekipamenduak eta aplikazi Equipos para procesos de información y aplica.Inf. | 3.404,1 | 0,0 | 3.909,1 | 0,0 | -505,0 | -12,9 |
| 05 | 218 | Garraio-elementuak eta bestelako ibilgetu material Elementos de transporte y otro inmovilizado mater. | 76,4 | 0,0 | 82,4 | 0,0 | -6,0 | -7,3 |
| 05 | 22 | Bulegoko materiala, hornigaiak eta komunikazioak Material de oficina, suministros y comunicaciones | 622,1 | 0,0 | 637,4 | 0,0 | -15,3 | -2,4 |

| MILA / MILES | | | | | | | | |
|--------------|-----------|--|-----------|--------------|-----------|--------------|------------------|-------|
| ATAL SEC. | KON. CON. | | 2022 | %GUZT. %TOT. | 2021 | %GUZT. %TOT. | ALDEA DIFERENCIA | % |
| 05 | 220 | Bulegoko materiala, prentsa, aldizkariak, etab. <i>Material de oficina, prensa, revistas, etc.</i> | 104,9 | 0,0 | 104,9 | 0,0 | 0,0 | 0,0 |
| 05 | 221 | Hornigaiak <i>Suministros</i> | 492,0 | 0,0 | 484,5 | 0,0 | 7,5 | 1,5 |
| 05 | 222 | Komunikazioak <i>Comunicaciones</i> | 25,2 | 0,0 | 48,0 | 0,0 | -22,8 | -47,5 |
| 05 | 23 | Hainbat gastu <i>Gastos diversos</i> | 2.519,5 | 0,0 | 2.528,4 | 0,0 | -8,9 | -0,4 |
| 05 | 230 | Garraioak <i>Transportes</i> | 2,8 | 0,0 | 2,8 | 0,0 | 0,0 | 0,0 |
| 05 | 231 | Lokomozioa eta egonaldi-gastuak <i>Locomoción y gastos de estancia</i> | 456,0 | 0,0 | 360,4 | 0,0 | 95,5 | 26,5 |
| 05 | 232 | Zerbitzuaren ondoriozko kalte-ordainak <i>Indemnizaciones por razón del servicio</i> | 198,8 | 0,0 | 207,8 | 0,0 | -9,0 | -4,3 |
| 05 | 234 | Tributuak <i>Tributos</i> | 15,0 | 0,0 | 0,0 | 0,0 | 15,0 | --- |
| 05 | 235 | Komunikazio instituzionala, publizitatea eta harr. <i>Comunicación institucional, publicidad y relac.púb</i> | 1.364,2 | 0,0 | 1.494,4 | 0,0 | -130,2 | -8,7 |
| 05 | 236 | Juridikoak eta auzietakoak, eta epai eta akordio <i>Jurídicos, contenciosos, indemnizaciones por sent.</i> | 35,0 | 0,0 | 22,2 | 0,0 | 12,8 | 57,7 |
| 05 | 237 | Bilerak, konferentziak eta ikastaroak <i>Reuniones, conferencias y cursos</i> | 201,8 | 0,0 | 226,0 | 0,0 | -24,3 | -10,7 |
| 05 | 239 | Bestelako hainbat gastu <i>Otros gastos diversos</i> | 246,0 | 0,0 | 214,8 | 0,0 | 31,2 | 14,5 |
| 05 | 24 | Bestelako enpresa eta profesionalen lanak <i>Trabajos realizados por otras empresas y profesio.</i> | 16.499,1 | 0,1 | 15.243,7 | 0,1 | 1.255,4 | 8,2 |
| 05 | 240 | Garbiketa eta txukunketa <i>Limpieza y aseo</i> | 3.035,0 | 0,0 | 3.103,4 | 0,0 | -68,4 | -2,2 |
| 05 | 241 | Segurtasuna <i>Seguridad</i> | 1.713,8 | 0,0 | 1.545,3 | 0,0 | 168,5 | 10,9 |
| 05 | 242 | Argitalpenen edizioa eta banaketa <i>Edición y distribución de publicaciones</i> | 76,8 | 0,0 | 100,8 | 0,0 | -24,0 | -23,8 |
| 05 | 244 | Professional independenteen azterlanak, lan teknik. <i>Estudios, trabajos técnicos y servicios de profesi</i> | 11.673,6 | 0,1 | 10.494,3 | 0,1 | 1.179,3 | 11,2 |
| 05 | 4 | Eragiketa arruntetarako transferentziak eta dirul. <i>Transferencias y Subvenciones para Ope. Corrientes</i> | 200.438,9 | 1,5 | 178.295,7 | 1,4 | 22.143,2 | 12,4 |
| 05 | 40 | EAEko sektore publikoarentzat <i>Al sector público de la CAE</i> | 125.553,5 | 1,0 | 108.788,3 | 0,9 | 16.765,1 | 15,4 |
| 05 | 402 | Zuzenbide pribatuko ente publikoentzat <i>A Entes Públicos de derecho privado</i> | 83.948,6 | 0,6 | 71.529,9 | 0,6 | 12.418,7 | 17,4 |
| 05 | 403 | Sozietate publikoentzat <i>A Sociedades Públicas</i> | 21.111,1 | 0,2 | 19.829,7 | 0,2 | 1.281,4 | 6,5 |
| 05 | 404 | EAEko sektore publikoko fundazioentzat <i>A Fundaciones del sector público de la CAE</i> | 19.993,8 | 0,2 | 16.928,8 | 0,1 | 3.065,0 | 18,1 |
| 05 | 405 | EAEko sektore publikoko partzuergoentzat <i>A Consorcios del sector público de la CAE</i> | 500,0 | 0,0 | 500,0 | 0,0 | 0,0 | 0,0 |
| 05 | 41 | EAEko administ. publiko beste entitateentzat (KSE) <i>A Otr. Entidad. Clasific. Admones. Públicas CAE (SEC)</i> | 1.097,0 | 0,0 | 1.033,0 | 0,0 | 64,0 | 6,2 |
| 05 | 410 | UPV/EHU Euskal Herriko Unibertsitateentzat <i>A la Universidad del País Vasco UPV/EHU</i> | 607,0 | 0,0 | 543,0 | 0,0 | 64,0 | 11,8 |
| 05 | 412 | Bestelako entitateentzat <i>A otras entidades</i> | 490,0 | 0,0 | 490,0 | 0,0 | 0,0 | 0,0 |
| 05 | 42 | Foru-aldundientzat eta EAE.toki-entiteentzat <i>A Diputaciones Forales y Entidades Locales País V.</i> | 1.440,0 | 0,0 | 1.355,0 | 0,0 | 85,0 | 6,3 |
| 05 | 420 | Foru-aldundientzat <i>A Diputaciones Forales</i> | 1.200,0 | 0,0 | 995,0 | 0,0 | 205,0 | 20,6 |
| 05 | 421 | Euskal Autonomia Erkidegoko toki-entiteentzat <i>A Entidades Locales del País Vasco</i> | 240,0 | 0,0 | 360,0 | 0,0 | -120,0 | -33,3 |
| 05 | 45 | Enpresentzat, familientzat irabazi-asmorik gabeko <i>A empresas, familias, instit. sin fines lucro ISFL</i> | 72.348,5 | 0,6 | 67.119,4 | 0,5 | 5.229,1 | 7,8 |
| 05 | 450 | Enpresentzat <i>A empresas</i> | 45.455,7 | 0,3 | 43.068,6 | 0,3 | 2.387,1 | 5,5 |
| 05 | 451 | Familientzat <i>A familias</i> | 2.498,1 | 0,0 | 2.498,1 | 0,0 | 0,0 | 0,0 |
| 05 | 452 | Irabazi-asmorik gabeko erakundeentzat <i>A instituciones sin fines de lucro</i> | 24.394,7 | 0,2 | 21.552,7 | 0,2 | 2.842,0 | 13,2 |
| 05 | 6 | Inbertsio errealak <i>Inversiones Reales</i> | 36.474,9 | 0,3 | 28.130,3 | 0,2 | 8.344,6 | 29,7 |
| 05 | 60 | Inbertsio ukiezinak <i>Inversiones intangibles</i> | 2.765,0 | 0,0 | 2.237,1 | 0,0 | 527,9 | 23,6 |
| 05 | 601 | Aplikazio informatikoak <i>Aplicaciones informáticas</i> | 2.765,0 | 0,0 | 2.237,1 | 0,0 | 527,9 | 23,6 |

MILA / MILES

| ATAL SEC. | KON. CON. | | 2022 | %GUZT. %TOT. | 2021 | %GUZT. %TOT. | ALDEA DIFERENCIA | % |
|-----------|-----------|---|------------------|--------------|-----------------|--------------|------------------|-------------|
| 05 | 61 | Inbertsio materialak <i>Inversiones materiales</i> | 33.709,9 | 0,3 | 25.893,2 | 0,2 | 7.816,7 | 30,2 |
| 05 | 610 | Lurrak eta ondasun naturalak <i>Terrenos y bienes naturales</i> | 150,0 | 0,0 | 150,0 | 0,0 | 0,0 | 0,0 |
| 05 | 611 | Eraikuntzak <i>Construcciones</i> | 11.340,5 | 0,1 | 12.893,5 | 0,1 | -1.553,0 | -12,0 |
| 05 | 612 | Azpiegiturak <i>Infraestructuras</i> | 19.466,9 | 0,1 | 10.897,2 | 0,1 | 8.569,8 | 78,6 |
| 05 | 614 | Makineria eta lanabesak <i>Maquinaria y utillaje</i> | 2.006,0 | 0,0 | 1.206,0 | 0,0 | 800,0 | 66,3 |
| 05 | 615 | Instalazio teknikoak eta bestelako instalazioak <i>Instalaciones técnicas y otras instalaciones</i> | 404,4 | 0,0 | 404,4 | 0,0 | 0,0 | 0,0 |
| 05 | 616 | Altzariak <i>Mobiliario</i> | 27,0 | 0,0 | 27,0 | 0,0 | 0,0 | 0,0 |
| 05 | 617 | Informazioa prozesatzeko ekipamenduak <i>Equipos para procesos de información</i> | 15,0 | 0,0 | 15,0 | 0,0 | 0,0 | 0,0 |
| 05 | 618 | Garraio-elementuak <i>Elementos de transporte</i> | 300,0 | 0,0 | 300,0 | 0,0 | 0,0 | 0,0 |
| 05 | 7 | Kapital-eragiketarako transferentziak eta dirul. <i>Transferencias y Subvenciones para Ope. Capital</i> | 398.256,9 | 3,0 | 345.688,1 | 2,8 | 52.568,7 | 15,2 |
| 05 | 70 | EAEko sektore publikoarentzat <i>Al sector público de la CAE</i> | 58.105,5 | 0,4 | 46.366,2 | 0,4 | 11.739,3 | 25,3 |
| 05 | 702 | Zuzenbide pribatuko ente publikoentzat <i>A Entes Públicos de derecho privado</i> | 46.750,5 | 0,4 | 45.166,2 | 0,4 | 1.584,3 | 3,5 |
| 05 | 703 | Sozietate publikoentzat <i>A Sociedades Públicas</i> | 10.980,0 | 0,1 | 980,0 | 0,0 | 10.000,0 | 1.020,4 |
| 05 | 704 | EAEko sektore publikoko fundazioentzat <i>A Fundaciones del sector público de la CAE</i> | 375,0 | 0,0 | 220,0 | 0,0 | 155,0 | 70,5 |
| 05 | 71 | EAEko administ. publiko sailk. beste ent. (KSE) <i>A Otr. Entidad. Clasific. Admones. Públicas CAE (SEC)</i> | 20,0 | 0,0 | 20,0 | 0,0 | 0,0 | 0,0 |
| 05 | 710 | UPV/EHU Euskal Herriko Unibertsitatearentzat <i>A la Universidad del País Vasco UPV/EHU</i> | 20,0 | 0,0 | 20,0 | 0,0 | 0,0 | 0,0 |
| 05 | 72 | Foru-aldundientzat eta Eus. Autonom. Erkid. toki ent. <i>A Diputaciones Forales y Entidades Locales País V.</i> | 13.037,5 | 0,1 | 13.081,2 | 0,1 | -43,7 | -0,3 |
| 05 | 720 | Foru-aldundientzat <i>A Diputaciones Forales</i> | 1.295,0 | 0,0 | 615,0 | 0,0 | 680,0 | 110,6 |
| 05 | 721 | Euskal Autonomia Erkidegoko toki-entitateentzat <i>A Entidades Locales del País Vasco</i> | 11.742,5 | 0,1 | 12.466,2 | 0,1 | -723,7 | -5,8 |
| 05 | 73 | Estatuko sektore publikoko entitateentzat <i>A Entidades del sector público del Estado</i> | 1.783,4 | 0,0 | 1.602,8 | 0,0 | 180,6 | 11,3 |
| 05 | 739 | Bestelako entitateentzat <i>A otras entidades</i> | 1.783,4 | 0,0 | 1.602,8 | 0,0 | 180,6 | 11,3 |
| 05 | 75 | Enpresentzat, familientzat eta irabazi-asmorik gab <i>A empresas, familias, instit. sin fines lucro ISFL</i> | 325.310,5 | 2,5 | 284.617,9 | 2,3 | 40.692,6 | 14,3 |
| 05 | 750 | EAEko sektore publiko ar. partaidetza duten enpresen <i>A empresas participadas por sector público de CAE</i> | 75,0 | 0,0 | 150,0 | 0,0 | -75,0 | -50,0 |
| 05 | 751 | Beste enpresa batzuentzat <i>A otras empresas</i> | 206.132,8 | 1,6 | 174.660,5 | 1,4 | 31.472,3 | 18,0 |
| 05 | 753 | Irabazi-asmorik gabeko erakundeentzat <i>A instituciones sin fines de lucro</i> | 119.102,7 | 0,9 | 109.807,4 | 0,9 | 9.295,3 | 8,5 |
| 05 | 8 | Aktibo finantzarioen gehikuntza <i>Aumento de Activos Financieros</i> | 77.640,3 | 0,6 | 39.568,1 | 0,3 | 38.072,2 | 96,2 |
| 05 | 80 | EAEko sektore publikoko inbertsio finantzarioak <i>Inversio. financie. en el sector público de la CAE</i> | 57.733,4 | 0,4 | 17.535,0 | 0,1 | 40.198,4 | 229,2 |
| 05 | 800 | EAEko sektore publikoko entitateetako akz. partaid. <i>Acciones, participaci. en entidades del S.Púb. CAE</i> | 57.733,4 | 0,4 | 17.535,0 | 0,1 | 40.198,4 | 229,2 |
| 05 | 81 | EAEko administ. publiko gisa inbertsi finant (KSE) <i>Inversiones financier. en Otr.E. Clas. AAPP. CAE (SEC)</i> | 5.250,0 | 0,0 | 5.800,0 | 0,0 | -550,0 | -9,5 |
| 05 | 810 | Akzioak, partaidetzak eta ondare-ekarpenak <i>Acciones, participaciones y aportacio. patrimonial.</i> | 5.250,0 | 0,0 | 5.800,0 | 0,0 | -550,0 | -9,5 |
| 05 | 82 | Bestelako inbertsio finantzarioak <i>Otras inversiones financieras</i> | 14.656,9 | 0,1 | 16.233,1 | 0,1 | -1.576,2 | -9,7 |
| 05 | 822 | Maileguak <i>Préstamos</i> | 14.526,9 | 0,1 | 16.103,1 | 0,1 | -1.576,2 | -9,8 |
| 05 | 823 | Langileentzako maileguak <i>Préstamos al personal</i> | 130,0 | 0,0 | 130,0 | 0,0 | 0,0 | 0,0 |
| 06 | | EKONOMIA ETA OGASUNA ECONOMÍA Y HACIENDA | 128.576,0 | 1,0 | 87.352,0 | 0,7 | 41.224,0 | 47,2 |
| 06 | 1 | Pertsonal-gastuak <i>Gastos de Personal</i> | 23.641,2 | 0,2 | 21.459,7 | 0,2 | 2.181,5 | 10,2 |
| 06 | 10 | Goi-kargudunak <i>Altos Cargos</i> | 1.214,4 | 0,0 | 1.043,8 | 0,0 | 170,6 | 16,3 |
| 06 | 100 | Goi-kargudunen ordainsariak <i>Retribuciones de Altos Cargos</i> | 1.214,4 | 0,0 | 1.043,8 | 0,0 | 170,6 | 16,3 |

MILA / MILES

| ATAL SEC. | KON. CON. | | 2022 | %GUZT. %TOT. | 2021 | %GUZT. %TOT. | ALDEA DIFERENCIA | % |
|-----------|-----------|---|----------|--------------|----------|--------------|------------------|-------|
| 06 | 11 | Behin-behineko langileak <i>Personal Eventual</i> | 447,2 | 0,0 | 440,6 | 0,0 | 6,6 | 1,5 |
| 06 | 110 | Behin-behineko langileen ordainsariak <i>Retribuciones del personal eventual</i> | 447,2 | 0,0 | 440,6 | 0,0 | 6,6 | 1,5 |
| 06 | 12 | Funtzionarioak <i>Funcionarios</i> | 14.374,5 | 0,1 | 12.925,6 | 0,1 | 1.448,9 | 11,2 |
| 06 | 120 | Funtzionarioen ordainsariak <i>Retribuciones de funcionarios</i> | 13.319,7 | 0,1 | 12.925,6 | 0,1 | 394,1 | 3,0 |
| 06 | 123 | Zeregin-pilaketetako bitarteko funtzionarioen ord. <i>Retribuci. funcionario interino acumulación tareas</i> | 1.054,8 | 0,0 | 0,0 | 0,0 | 1.054,8 | --- |
| 06 | 13 | Lan-kontratadunak <i>Laborales</i> | 39,3 | 0,0 | 39,0 | 0,0 | 0,4 | 0,9 |
| 06 | 130 | Langile lan-kontratadun finkoen ordainsariak <i>Retribuciones del personal laboral fijo</i> | 39,3 | 0,0 | 39,0 | 0,0 | 0,4 | 0,9 |
| 06 | 16 | Kuotak, prestazioak eta gastu sozialak <i>Cuotas, Prestaciones y Gastos Sociales</i> | 7.565,7 | 0,1 | 7.010,7 | 0,1 | 555,0 | 7,9 |
| 06 | 160 | Entitatearen konturako kotizazio sozialak <i>Cotizaciones sociales a cargo de la entidad</i> | 3.836,7 | 0,0 | 3.452,7 | 0,0 | 383,9 | 11,1 |
| 06 | 161 | Kalte-ordainak, gizarte-prestazioak <i>Indemnizaciones, Prestaciones Sociales</i> | 401,5 | 0,0 | 289,0 | 0,0 | 112,5 | 38,9 |
| 06 | 162 | Bestelako gastu sozialak <i>Otros gastos sociales</i> | 3.327,6 | 0,0 | 3.269,0 | 0,0 | 58,6 | 1,8 |
| 06 | 2 | Funtzionamendu-gastuak <i>Gastos de Funcionamiento</i> | 17.478,2 | 0,1 | 16.198,3 | 0,1 | 1.279,9 | 7,9 |
| 06 | 20 | Errentamenduak eta kanonak <i>Arrendamientos y cánones</i> | 1.007,0 | 0,0 | 1.000,1 | 0,0 | 6,8 | 0,7 |
| 06 | 201 | Eraikuntzak <i>Construcciones</i> | 86,0 | 0,0 | 86,0 | 0,0 | 0,0 | -0,1 |
| 06 | 206 | Informazioa prozesatzeko ekipamend.eta aplika.inf. <i>Equipos para procesos de información y Aplica.Inf.</i> | 823,0 | 0,0 | 823,0 | 0,0 | 0,0 | 0,0 |
| 06 | 208 | Kanonak <i>Cánones</i> | 98,0 | 0,0 | 91,1 | 0,0 | 6,9 | 7,5 |
| 06 | 21 | Konponketak, mantentze-lana eta kontserbazioa <i>Reparaciones, mantenimiento y conservación</i> | 2.658,3 | 0,0 | 2.408,0 | 0,0 | 250,4 | 10,4 |
| 06 | 215 | Instalazio teknikoak eta bestelako instalazioak <i>Instalaciones técnicas y otras instalaciones</i> | 6,3 | 0,0 | 6,0 | 0,0 | 0,3 | 5,0 |
| 06 | 216 | Altzariak <i>Mobiliario</i> | 20,5 | 0,0 | 5,4 | 0,0 | 15,1 | 278,6 |
| 06 | 217 | Informazioa prozesatzeko ekipamenduak eta aplikazi <i>Equipos para procesos de información y aplica.Inf.</i> | 2.631,5 | 0,0 | 2.396,5 | 0,0 | 235,0 | 9,8 |
| 06 | 22 | Bulegoko materiala, hornigaiak eta komunikazioak <i>Material de oficina, suministros y comunicaciones</i> | 123,0 | 0,0 | 111,3 | 0,0 | 11,8 | 10,6 |
| 06 | 220 | Bulegoko materiala, prentsa, aldizkariak, etab. <i>Material de oficina, prensa, revistas, etc.</i> | 28,5 | 0,0 | 24,9 | 0,0 | 3,7 | 14,8 |
| 06 | 221 | Hornigaiak <i>Suministros</i> | 94,5 | 0,0 | 86,4 | 0,0 | 8,1 | 9,4 |
| 06 | 23 | Hainbat gastu <i>Gastos diversos</i> | 8.661,1 | 0,1 | 7.912,8 | 0,1 | 748,3 | 9,5 |
| 06 | 230 | Garraioak <i>Transportes</i> | 1,0 | 0,0 | 0,5 | 0,0 | 0,5 | 100,0 |
| 06 | 231 | Lokomozioa eta egonaldi-gastuak <i>Locomoción y gastos de estancia</i> | 102,5 | 0,0 | 94,8 | 0,0 | 7,7 | 8,1 |
| 06 | 233 | Aseguru-primak <i>Primas de seguros</i> | 3.718,5 | 0,0 | 2.933,7 | 0,0 | 784,8 | 26,8 |
| 06 | 234 | Tributuak <i>Tributos</i> | 173,1 | 0,0 | 154,8 | 0,0 | 18,3 | 11,8 |
| 06 | 235 | Komunikazio instituzionala, publizitatea eta harr. <i>Comunicación institucional, publicidad y relac.púb</i> | 157,0 | 0,0 | 132,0 | 0,0 | 25,0 | 18,9 |
| 06 | 236 | Juridikoak eta auzietakoak, eta epai eta akordio <i>Jurídicos, contenciosos, indemnizaciones por sent.</i> | 8,2 | 0,0 | 8,2 | 0,0 | 0,0 | 0,0 |
| 06 | 237 | Bilerak, konferentziak eta ikastaroak <i>Reuniones, conferencias y cursos</i> | 58,0 | 0,0 | 43,0 | 0,0 | 15,0 | 34,9 |
| 06 | 239 | Bestelako hainbat gastu <i>Otros gastos diversos</i> | 4.442,8 | 0,0 | 4.545,8 | 0,0 | -103,0 | -2,3 |
| 06 | 24 | Bestelako enpresa eta profesionalen lanak <i>Trabajos realizados por otras empresas y profesio.</i> | 5.028,8 | 0,0 | 4.766,2 | 0,0 | 262,6 | 5,5 |
| 06 | 240 | Garbiketa eta txukunketa <i>Limpieza y aseo</i> | 219,2 | 0,0 | 39,0 | 0,0 | 180,2 | 462,1 |
| 06 | 241 | Segurtasuna <i>Seguridad</i> | 28,6 | 0,0 | 27,8 | 0,0 | 0,8 | 2,9 |
| 06 | 242 | Argitalpenen edizioa eta banaketa <i>Edición y distribución de publicaciones</i> | 138,4 | 0,0 | 143,4 | 0,0 | -5,0 | -3,5 |

MILA / MILES

| ATAL SEC. | KON. CON. | | 2022 | %GUZT. %TOT. | 2021 | %GUZT. %TOT. | ALDEA DIFERENCIA | % |
|-----------|-----------|---|--------------------|--------------|--------------------|--------------|------------------|------------|
| 06 | 244 | Profesional independenteen azterlanak, lan teknik. <i>Estudios, trabajos técnicos y servicios de profesi</i> | 4.642,6 | 0,0 | 4.556,0 | 0,0 | 86,6 | 1,9 |
| 06 | 3 | Gastu finantzarioak <i>Gastos Financieros</i> | 7.020,0 | 0,1 | 20,0 | 0,0 | 7.000,0 | 35.000,0 |
| 06 | 34 | Bestelako gastu finantzarioak <i>Otros gastos financieros</i> | 7.020,0 | 0,1 | 20,0 | 0,0 | 7.000,0 | 35.000,0 |
| 06 | 340 | Bestelako gastu finantzarioak <i>Otros gastos financieros</i> | 7.020,0 | 0,1 | 20,0 | 0,0 | 7.000,0 | 35.000,0 |
| 06 | 4 | Eragiketa arruntetarako transferentziak eta dirul. <i>Transferencias y Subvenciones para Ope. Corrientes</i> | 16.133,5 | 0,1 | 15.046,8 | 0,1 | 1.086,6 | 7,2 |
| 06 | 40 | EAEko sektore publikoarentzat <i>Al sector público de la CAE</i> | 15.890,5 | 0,1 | 14.910,8 | 0,1 | 979,6 | 6,6 |
| 06 | 401 | Organismo autonomoentzat <i>A Organismos Autónomos</i> | 15.890,5 | 0,1 | 14.910,8 | 0,1 | 979,6 | 6,6 |
| 06 | 41 | EAEko administ. publiko beste entitateentzat (KSE) <i>A Otr. Entidad. Clasific. Admones. Públicas CAE (SEC)</i> | 72,0 | 0,0 | 72,0 | 0,0 | 0,0 | 0,0 |
| 06 | 412 | Bestelako entitateentzat <i>A otras entidades</i> | 72,0 | 0,0 | 72,0 | 0,0 | 0,0 | 0,0 |
| 06 | 45 | Enpresentzat, familientzat irabazi-asmorik gabeko <i>A empresas, familias, instit. sin fines lucro ISFL</i> | 171,0 | 0,0 | 64,0 | 0,0 | 107,0 | 167,2 |
| 06 | 451 | Familientzat <i>A familias</i> | 13,0 | 0,0 | 6,0 | 0,0 | 7,0 | 116,7 |
| 06 | 452 | Irabazi-asmorik gabeko erakundeentzat <i>A instituciones sin fines de lucro</i> | 158,0 | 0,0 | 58,0 | 0,0 | 100,0 | 172,4 |
| 06 | 6 | Inbertsio errealak <i>Inversiones Reales</i> | 2.230,0 | 0,0 | 1.219,0 | 0,0 | 1.011,0 | 82,9 |
| 06 | 60 | Inbertsio ukiezinak <i>Inversiones intangibles</i> | 2.200,0 | 0,0 | 1.150,0 | 0,0 | 1.050,0 | 91,3 |
| 06 | 601 | Aplikazio informatikoak <i>Aplicaciones informáticas</i> | 2.200,0 | 0,0 | 1.150,0 | 0,0 | 1.050,0 | 91,3 |
| 06 | 61 | Inbertsio materialak <i>Inversiones materiales</i> | 30,0 | 0,0 | 69,0 | 0,0 | -39,0 | -56,5 |
| 06 | 616 | Altzariak <i>Mobiliario</i> | 0,0 | 0,0 | 30,0 | 0,0 | -30,0 | -100,0 |
| 06 | 617 | Informazioa prozesatzeko ekipamenduak <i>Equipos para procesos de información</i> | 30,0 | 0,0 | 30,0 | 0,0 | 0,0 | 0,0 |
| 06 | 619 | Ibilgetze materialetarako aurrerak. eta bes. ib. mat. <i>Anticipos para inmovi. materi. y otr. inmovi. materi.</i> | 0,0 | 0,0 | 9,0 | 0,0 | -9,0 | -100,0 |
| 06 | 7 | Kapital-eragiketarako transferentziak eta dirul. <i>Transferencias y Subvenciones para Ope. Capital</i> | 12.005,1 | 0,1 | 33.340,2 | 0,3 | -21.335,0 | -64,0 |
| 06 | 70 | EAEko sektore publikoarentzat <i>Al sector público de la CAE</i> | 60,0 | 0,0 | 400,0 | 0,0 | -340,0 | -85,0 |
| 06 | 701 | Organismo autonomoentzat <i>A Organismos Autónomos</i> | 60,0 | 0,0 | 400,0 | 0,0 | -340,0 | -85,0 |
| 06 | 75 | Enpresentzat, familientzat eta irabazi-asmorik gab <i>A empresas, familias, instit. sin fines lucro ISFL</i> | 11.945,1 | 0,1 | 32.940,2 | 0,3 | -20.995,0 | -63,7 |
| 06 | 750 | EAEko sektore publiko ar. partaidetza duten enpresen <i>A empresas participadas por sector público de CAE</i> | 2.849,2 | 0,0 | 27.940,2 | 0,2 | -25.091,0 | -89,8 |
| 06 | 751 | Beste enpresa batzuentzat <i>A otras empresas</i> | 9.095,9 | 0,1 | 5.000,0 | 0,0 | 4.095,9 | 81,9 |
| 06 | 8 | Aktibo finantzarioen gehikuntza <i>Aumento de Activos Financieros</i> | 50.068,0 | 0,4 | 68,0 | 0,0 | 50.000,0 | 73.529,4 |
| 06 | 80 | EAEko sektore publikoko inbertsio finantzarioak <i>Inversio. financie. en el sector público de la CAE</i> | 50.000,0 | 0,4 | 0,0 | 0,0 | 50.000,0 | --- |
| 06 | 800 | EAEko sektore publikoko entitateetako akz. partaid. <i>Acciones, participaci. en entidades del S.Púb. CAE</i> | 50.000,0 | 0,4 | 0,0 | 0,0 | 50.000,0 | --- |
| 06 | 82 | Bestelako inbertsio finantzarioak <i>Otras inversiones financieras</i> | 68,0 | 0,0 | 68,0 | 0,0 | 0,0 | 0,0 |
| 06 | 823 | Langileentzako maileguak <i>Préstamos al personal</i> | 68,0 | 0,0 | 68,0 | 0,0 | 0,0 | 0,0 |
| 07 | | HEZKUNTZA EDUCACIÓN | 3.235.015,0 | 24,7 | 3.108.146,0 | 25,0 | 126.869,0 | 4,1 |
| 07 | 1 | Personal-gastuak <i>Gastos de Personal</i> | 1.548.507,7 | 11,8 | 1.503.323,3 | 12,1 | 45.184,4 | 3,0 |
| 07 | 10 | Goi-kargudunak <i>Altos Cargos</i> | 1.461,9 | 0,0 | 1.386,0 | 0,0 | 75,9 | 5,5 |
| 07 | 100 | Goi-kargudunen ordainsariak <i>Retribuciones de Altos Cargos</i> | 1.461,9 | 0,0 | 1.386,0 | 0,0 | 75,9 | 5,5 |
| 07 | 11 | Behin-behineko langileak <i>Personal Eventual</i> | 495,2 | 0,0 | 486,0 | 0,0 | 9,1 | 1,9 |
| 07 | 110 | Behin-behineko langileen ordainsariak <i>Retribuciones del personal eventual</i> | 495,2 | 0,0 | 486,0 | 0,0 | 9,1 | 1,9 |
| 07 | 12 | Funtzionarioak <i>Funcionarios</i> | 1.109.161,1 | 8,5 | 1.085.334,8 | 8,7 | 23.826,3 | 2,2 |

MILA / MILES

| ATAL SEC. | KON. CON. | | 2022 | %GUZT. %TOT. | 2021 | %GUZT. %TOT. | ALDEA DIFERENCIA | % |
|-----------|-----------|--|-----------|--------------|-----------|--------------|------------------|-------|
| 07 | 120 | Funtzionarioen ordainsariak <i>Retribuciones de funcionarios</i> | 997.395,9 | 7,6 | 980.779,6 | 7,9 | 16.616,3 | 1,7 |
| 07 | 122 | Funtzionarioak ordezk. dituzten langileen ordains. <i>Retribuc.del personal que sustituye a funcionarios</i> | 109.896,7 | 0,8 | 102.686,7 | 0,8 | 7.210,0 | 7,0 |
| 07 | 123 | Zeregin-pilaketetako bitarteko funtzionarioen ord. <i>Retribuci. funcionario interino acumulaci3n tareas</i> | 1.868,5 | 0,0 | 1.868,5 | 0,0 | 0,0 | 0,0 |
| 07 | 13 | Lan-kontratadunak <i>Laborales</i> | 96.832,4 | 0,7 | 97.005,0 | 0,8 | -172,6 | -0,2 |
| 07 | 130 | Langile lan-kontratadun finkoen ordainsariak <i>Retribuciones del personal laboral fijo</i> | 73.019,4 | 0,6 | 73.592,0 | 0,6 | -572,6 | -0,8 |
| 07 | 131 | Aldi baterako langile lan-kontratadunen ordainsar. <i>Retribuciones del personal laboral temporal</i> | 11.753,9 | 0,1 | 11.753,9 | 0,1 | 0,0 | 0,0 |
| 07 | 132 | Langile lan-kontratadunak ordezkatz. langileen or. <i>Retr.del personal que sustituye a personal laboral</i> | 12.059,1 | 0,1 | 11.659,1 | 0,1 | 400,0 | 3,4 |
| 07 | 16 | Kuotak, prestazioak eta gastu sozialak <i>Cuotas, Prestaciones y Gastos Sociales</i> | 340.557,1 | 2,6 | 319.111,5 | 2,6 | 21.445,7 | 6,7 |
| 07 | 160 | Entitatearen konturako kotizazio sozialak <i>Cotizaciones sociales a cargo de la entidad</i> | 307.960,9 | 2,3 | 293.522,6 | 2,4 | 14.438,3 | 4,9 |
| 07 | 161 | Kalte-ordainak, gizarte-prestazioak <i>Indemnizaciones, Prestaciones Sociales</i> | 31.918,7 | 0,2 | 24.911,3 | 0,2 | 7.007,4 | 28,1 |
| 07 | 162 | Bestelako gastu sozialak <i>Otros gastos sociales</i> | 677,5 | 0,0 | 677,5 | 0,0 | 0,0 | 0,0 |
| 07 | 2 | Funtzionamendu-gastuak <i>Gastos de Funcionamiento</i> | 190.007,7 | 1,4 | 173.592,9 | 1,4 | 16.414,8 | 9,5 |
| 07 | 20 | Errentamenduak eta kanonak <i>Arrendamientos y cánones</i> | 1.958,8 | 0,0 | 1.961,8 | 0,0 | -3,0 | -0,2 |
| 07 | 200 | Lurra eta ondasun naturalak <i>Terrenos y bienes naturales</i> | 3,0 | 0,0 | 3,0 | 0,0 | 0,0 | 0,0 |
| 07 | 201 | Eraikuntzak <i>Construcciones</i> | 138,1 | 0,0 | 147,1 | 0,0 | -9,0 | -6,1 |
| 07 | 204 | Makineria, lanabesak, instalazio teknikoak eta bes <i>Maquinaria, utillaje, instalaciones técnicas y otr</i> | 259,3 | 0,0 | 255,5 | 0,0 | 3,8 | 1,5 |
| 07 | 205 | Altzariak <i>Mobiliario</i> | 262,8 | 0,0 | 260,5 | 0,0 | 2,2 | 0,9 |
| 07 | 206 | Informazioa prozesatzeko ekipamend. eta aplika.inf. <i>Equipos para procesos de informaci3n y Aplica.Inf.</i> | 415,0 | 0,0 | 415,0 | 0,0 | 0,0 | 0,0 |
| 07 | 207 | Garraio-elementuak eta bestelako ibilgetu material <i>Elementos de transporte y otro inmovilizado mater.</i> | 615,0 | 0,0 | 615,0 | 0,0 | 0,0 | 0,0 |
| 07 | 208 | Kanonak <i>Cánones</i> | 265,7 | 0,0 | 265,7 | 0,0 | 0,0 | 0,0 |
| 07 | 21 | Konponketak, mantentze-lana eta kontserbazioa <i>Reparaciones, mantenimiento y conservaci3n</i> | 31.137,6 | 0,2 | 28.820,9 | 0,2 | 2.316,8 | 8,0 |
| 07 | 211 | Eraikuntzak <i>Construcciones</i> | 5.662,5 | 0,0 | 5.650,8 | 0,0 | 11,7 | 0,2 |
| 07 | 213 | Ondare historikoko ondasunak <i>Bienes del patrimonio hist3rico</i> | 120,0 | 0,0 | 120,0 | 0,0 | 0,0 | 0,0 |
| 07 | 215 | Instalazio teknikoak eta bestelako instalazioak <i>Instalaciones técnicas y otras instalaciones</i> | 2.482,9 | 0,0 | 2.437,1 | 0,0 | 45,8 | 1,9 |
| 07 | 216 | Altzariak <i>Mobiliario</i> | 766,5 | 0,0 | 754,6 | 0,0 | 11,9 | 1,6 |
| 07 | 217 | Informazioa prozesatzeko ekipamenduak eta aplikazi <i>Equipos para procesos de informaci3n y aplica.Inf.</i> | 22.102,0 | 0,2 | 19.854,7 | 0,2 | 2.247,3 | 11,3 |
| 07 | 218 | Garraio-elementuak eta bestelako ibilgetu material <i>Elementos de transporte y otro inmovilizado mater.</i> | 3,7 | 0,0 | 3,7 | 0,0 | 0,1 | 1,7 |
| 07 | 22 | Bulegoko materiala, hornigaiak eta komunikazioak <i>Material de oficina, suministros y comunicaciones</i> | 30.980,4 | 0,2 | 32.705,2 | 0,3 | -1.724,8 | -5,3 |
| 07 | 220 | Bulegoko materiala, prentsa, aldizkariak, etab. <i>Material de oficina, prensa, revistas, etc.</i> | 432,2 | 0,0 | 456,3 | 0,0 | -24,1 | -5,3 |
| 07 | 221 | Hornigaiak <i>Suministros</i> | 24.310,9 | 0,2 | 23.677,0 | 0,2 | 633,9 | 2,7 |
| 07 | 222 | Komunikazioak <i>Comunicaciones</i> | 6.237,3 | 0,0 | 8.571,9 | 0,1 | -2.334,6 | -27,2 |
| 07 | 23 | Hainbat gastu <i>Gastos diversos</i> | 16.173,4 | 0,1 | 10.120,3 | 0,1 | 6.053,1 | 59,8 |
| 07 | 230 | Garraioak <i>Transportes</i> | 3.828,1 | 0,0 | 801,4 | 0,0 | 3.026,7 | 377,7 |
| 07 | 231 | Lokomozioa eta egonaldi-gastuak <i>Locomoci3n y gastos de estancia</i> | 771,4 | 0,0 | 776,4 | 0,0 | -5,0 | -0,6 |
| 07 | 232 | Zerbitzuaren ondoriozko kalte-ordainak <i>Indemnizaciones por raz3n del servicio</i> | 398,2 | 0,0 | 466,8 | 0,0 | -68,6 | -14,7 |
| 07 | 234 | Tributuak <i>Tributos</i> | 147,9 | 0,0 | 45,9 | 0,0 | 102,0 | 222,0 |

MILA / MILES

| ATAL SEC. | KON. CON. | | 2022 | %GUZT. %TOT. | 2021 | %GUZT. %TOT. | ALDEA DIFERENCIA | % |
|-----------|-----------|--|-------------|--------------|-------------|--------------|------------------|--------|
| 07 | 235 | Komunikazio instituzionala, publizitatea eta harr. <i>Comunicación institucional, publicidad y relac.púb</i> | 4.967,1 | 0,0 | 2.236,2 | 0,0 | 2.730,9 | 122,1 |
| 07 | 236 | Juridikoak eta auzietakoak, eta epai eta akordio <i>Jurídicos, contenciosos, indemnizaciones por sent.</i> | 60,0 | 0,0 | 60,0 | 0,0 | 0,0 | 0,0 |
| 07 | 237 | Bilerak, konferentziak eta ikastaroak <i>Reuniones, conferencias y cursos</i> | 3.787,3 | 0,0 | 4.255,5 | 0,0 | -468,2 | -11,0 |
| 07 | 239 | Bestelako hainbat gastu <i>Otros gastos diversos</i> | 2.213,5 | 0,0 | 1.478,1 | 0,0 | 735,4 | 49,8 |
| 07 | 24 | Bestelako enpresa eta profesionalen lanak <i>Trabajos realizados por otras empresas y profesio.</i> | 109.678,7 | 0,8 | 99.909,7 | 0,8 | 9.769,0 | 9,8 |
| 07 | 240 | Garbiketa eta txukunketa <i>Limpieza y aseo</i> | 28.251,9 | 0,2 | 28.051,9 | 0,2 | 200,0 | 0,7 |
| 07 | 241 | Segurtasuna <i>Seguridad</i> | 90,5 | 0,0 | 87,1 | 0,0 | 3,5 | 4,0 |
| 07 | 242 | Argitalpenen edizioa eta banaketa <i>Edición y distribución de publicaciones</i> | 209,9 | 0,0 | 237,8 | 0,0 | -28,0 | -11,8 |
| 07 | 243 | Banku-zerbitzuak eta antzekoak <i>Servicios bancarios y similares</i> | 10,8 | 0,0 | 11,8 | 0,0 | -1,1 | -9,1 |
| 07 | 244 | Professional independenteen azterlanak, lan teknik. <i>Estudios, trabajos técnicos y servicios de profesi</i> | 14.177,8 | 0,1 | 14.168,2 | 0,1 | 9,6 | 0,1 |
| 07 | 245 | Kontabilitate nazionalen gizarte-prestaziotzat h. <i>Otros servicios considerados prestaciones sociales</i> | 66.937,9 | 0,5 | 57.352,9 | 0,5 | 9.585,0 | 16,7 |
| 07 | 25 | Kanpoko zerbitzu sanitarioak <i>Servicios exteriores de carácter sanitario</i> | 78,8 | 0,0 | 75,0 | 0,0 | 3,8 | 5,0 |
| 07 | 250 | Programa-kontratu: Osakidetza eta Osatek SA <i>Contrato Programa Osakidetza y Osatek, SA</i> | 26,3 | 0,0 | 25,0 | 0,0 | 1,3 | 5,0 |
| 07 | 251 | Itun sanitarioak <i>Conciertos Sanitarios</i> | 52,5 | 0,0 | 50,0 | 0,0 | 2,5 | 5,0 |
| 07 | 3 | Gastu finantzarioak <i>Gastos Financieros</i> | 52,7 | 0,0 | 57,4 | 0,0 | -4,7 | -8,2 |
| 07 | 33 | Bestelako entitateekin dauden zorrak <i>Deudas con otras entidades</i> | 20,8 | 0,0 | 25,8 | 0,0 | -5,0 | -19,4 |
| 07 | 330 | Maileguren interesak <i>Intereses de préstamos</i> | 20,8 | 0,0 | 25,8 | 0,0 | -5,0 | -19,4 |
| 07 | 34 | Bestelako gastu finantzarioak <i>Otros gastos financieros</i> | 31,9 | 0,0 | 31,6 | 0,0 | 0,3 | 0,9 |
| 07 | 340 | Bestelako gastu finantzarioak <i>Otros gastos financieros</i> | 31,9 | 0,0 | 31,6 | 0,0 | 0,3 | 0,9 |
| 07 | 4 | Eragiketa arruntetarako transferentziak eta dirul. <i>Transferencias y Subvenciones para Ope. Corrientes</i> | 1.329.652,7 | 10,1 | 1.305.683,5 | 10,5 | 23.969,2 | 1,8 |
| 07 | 40 | EAEko sektore publikoarentzat <i>Al sector público de la CAE</i> | 69.992,9 | 0,5 | 68.758,0 | 0,6 | 1.234,9 | 1,8 |
| 07 | 402 | Zuzenbide pribatuko ente publikoentzat <i>A Entes Públicos de derecho privado</i> | 1.297,9 | 0,0 | 1.316,1 | 0,0 | -18,2 | -1,4 |
| 07 | 404 | EAEko sektore publikoko fundazioentzat <i>A Fundaciones del sector público de la CAE</i> | 9.692,6 | 0,1 | 9.685,4 | 0,1 | 7,2 | 0,1 |
| 07 | 405 | EAEko sektore publikoko partzuergoentzat <i>A Consorcios del sector público de la CAE</i> | 59.002,4 | 0,5 | 57.756,6 | 0,5 | 1.245,9 | 2,2 |
| 07 | 41 | EAEko administ. publiko beste.entitateentzat (KSE) <i>A Otr.Entidad.Clasific.Admones. Públicas CAE (SEC)</i> | 349.372,6 | 2,7 | 343.082,8 | 2,8 | 6.289,8 | 1,8 |
| 07 | 410 | UPV/EHU Euskal Herriko Unibertsitatearentzat <i>A la Universidad del País Vasco UPV/EHU</i> | 328.882,6 | 2,5 | 323.442,8 | 2,6 | 5.439,8 | 1,7 |
| 07 | 412 | Bestelako entitateentzat <i>A otras entidades</i> | 20.490,0 | 0,2 | 19.640,0 | 0,2 | 850,0 | 4,3 |
| 07 | 42 | Foru-aldundientzat eta EAE.toki-entiteentzat <i>A Diputaciones Forales y Entidades Locales País V.</i> | 22.553,9 | 0,2 | 21.084,8 | 0,2 | 1.469,1 | 7,0 |
| 07 | 420 | Foru-aldundientzat <i>A Diputaciones Forales</i> | 0,0 | 0,0 | 100,0 | 0,0 | -100,0 | -100,0 |
| 07 | 421 | Euskal Autonomia Erkidegoko toki-entiteentzat <i>A Entidades Locales del País Vasco</i> | 22.553,9 | 0,2 | 20.984,8 | 0,2 | 1.569,1 | 7,5 |
| 07 | 43 | Estatuko sektore publikoko entiteentzat <i>A Entidades del sector público del Estado</i> | 600,0 | 0,0 | 700,0 | 0,0 | -100,0 | -14,3 |
| 07 | 439 | Bestelako entiteentzat <i>A otras entidades</i> | 600,0 | 0,0 | 700,0 | 0,0 | -100,0 | -14,3 |
| 07 | 44 | Estatutik kanpokoentzat <i>Al exterior</i> | 60,0 | 0,0 | 60,0 | 0,0 | 0,0 | 0,0 |
| 07 | 440 | Kanpo-sektore publikoarentzat <i>Al sector público exterior</i> | 60,0 | 0,0 | 60,0 | 0,0 | 0,0 | 0,0 |
| 07 | 45 | Enpresentzat, familientzat irabazi-asmorik gabeko <i>A empresas, familias, instit. sin fines lucro ISFL</i> | 887.073,2 | 6,8 | 871.997,8 | 7,0 | 15.075,4 | 1,7 |
| 07 | 450 | Enpresentzat <i>A empresas</i> | 1.021,6 | 0,0 | 1.021,6 | 0,0 | 0,0 | 0,0 |
| 07 | 451 | Familientzat <i>A familias</i> | 102.104,1 | 0,8 | 104.610,6 | 0,8 | -2.506,4 | -2,4 |

MILA / MILES

| ATAL SEC. | KON. CON. | | 2022 | %GUZT. %TOT. | 2021 | %GUZT. %TOT. | ALDEA DIFERENCIA | % |
|-----------|-----------|---|------------------|--------------|------------------|--------------|------------------|-------------|
| 07 | 452 | Irabazi-asmorik gabeko erakundeentzat A instituciones sin fines de lucro | 32.496,2 | 0,2 | 27.217,0 | 0,2 | 5.279,2 | 19,4 |
| 07 | 453 | Hezkuntza-itunak eta irakask.doakoa izat.best.lag. Conciertos educativos y ayudas gratuidad enseñanza | 751.451,3 | 5,7 | 739.148,7 | 5,9 | 12.302,6 | 1,7 |
| 07 | 6 | Inbertsio errealak Inversiones Reales | 79.013,5 | 0,6 | 59.046,8 | 0,5 | 19.966,6 | 33,8 |
| 07 | 60 | Inbertsio ukiezinak Inversiones intangibles | 492,9 | 0,0 | 492,7 | 0,0 | 0,2 | 0,0 |
| 07 | 601 | Aplikazio informatikoak Aplicaciones informáticas | 18,2 | 0,0 | 18,2 | 0,0 | 0,0 | 0,0 |
| 07 | 609 | Bestelako ibilgetu ukiezinak Otro inmovilizado intangible | 474,7 | 0,0 | 474,6 | 0,0 | 0,2 | 0,0 |
| 07 | 61 | Inbertsio materialak Inversiones materiales | 78.520,6 | 0,6 | 58.554,1 | 0,5 | 19.966,5 | 34,1 |
| 07 | 611 | Eraikuntzak Construcciones | 61.270,2 | 0,5 | 41.308,8 | 0,3 | 19.961,3 | 48,3 |
| 07 | 614 | Makineria eta lanabesak Maquinaria y utillaje | 721,3 | 0,0 | 721,1 | 0,0 | 0,2 | 0,0 |
| 07 | 615 | Instalazio teknikoak eta bestelako instalazioak Instalaciones técnicas y otras instalaciones | 82,0 | 0,0 | 82,0 | 0,0 | 0,0 | 0,0 |
| 07 | 616 | Altzariak Mobiliario | 2.508,8 | 0,0 | 2.508,8 | 0,0 | 0,0 | 0,0 |
| 07 | 617 | Informazioa prozesatzeko ekipamenduak Equipos para procesos de información | 4.938,0 | 0,0 | 4.938,0 | 0,0 | 0,0 | 0,0 |
| 07 | 619 | Ibilgetze materialetarako aurrerak.eta bes.ib.mat. Anticipos para inmovi.materi. y otr.inmovi.materi. | 9.000,3 | 0,1 | 8.995,3 | 0,1 | 5,0 | 0,1 |
| 07 | 7 | Kapital-eragiketarako transferentziak eta dirul. Transferencias y Subvenciones para Ope. Capital | 86.421,0 | 0,7 | 65.087,4 | 0,5 | 21.333,6 | 32,8 |
| 07 | 70 | EAEko sektore publikoarentzat Al sector público de la CAE | 72,1 | 0,0 | 73,0 | 0,0 | -0,9 | -1,3 |
| 07 | 702 | Zuzenbide pribatuko ente publikoentzat A Entes Públicos de derecho privado | 42,1 | 0,0 | 43,0 | 0,0 | -0,9 | -2,1 |
| 07 | 704 | EAEko sektore publikoko fundazioentzat A Fundaciones del sector público de la CAE | 30,0 | 0,0 | 30,0 | 0,0 | 0,0 | 0,0 |
| 07 | 71 | EAEko administ. publiko sailk.beste ent. (KSE) A Otr.Entidad.Clasific.Admones. Públicas CAE (SEC) | 50.387,1 | 0,4 | 45.881,1 | 0,4 | 4.506,0 | 9,8 |
| 07 | 710 | UPVEHU Euskal Herriko Unibertsitatearentzat A la Universidad del País Vasco UPVEHU | 27.922,8 | 0,2 | 24.967,6 | 0,2 | 2.955,2 | 11,8 |
| 07 | 712 | Bestelako entitateentzat A otras entidades | 22.464,3 | 0,2 | 20.913,5 | 0,2 | 1.550,8 | 7,4 |
| 07 | 72 | Foru-aldundientzat eta Eus.Autonom.Erki.d.toki ent. A Diputaciones Forales y Entidades Locales País V. | 9.642,7 | 0,1 | 6.000,0 | 0,0 | 3.642,7 | 60,7 |
| 07 | 721 | Euskal Autonomia Erkidegoko toki-entitateentzat A Entidades Locales del País Vasco | 9.642,7 | 0,1 | 6.000,0 | 0,0 | 3.642,7 | 60,7 |
| 07 | 73 | Estatuko sektore publikoko entitateentzat A Entidades del sector público del Estado | 1.333,4 | 0,0 | 1.402,8 | 0,0 | -69,4 | -5,0 |
| 07 | 739 | Bestelako entitateentzat A otras entidades | 1.333,4 | 0,0 | 1.402,8 | 0,0 | -69,4 | -5,0 |
| 07 | 75 | Enpresentzat, familientzat eta irabazi-asmorik gab A empresas, familias, instit. sin fines lucro ISFL | 24.985,8 | 0,2 | 11.730,5 | 0,1 | 13.255,3 | 113,0 |
| 07 | 753 | Irabazi-asmorik gabeko erakundeentzat A instituciones sin fines de lucro | 24.985,8 | 0,2 | 11.730,5 | 0,1 | 13.255,3 | 113,0 |
| 07 | 8 | Aktibo finantzarioen gehikuntza Aumento de Activos Financieros | 1.000,0 | 0,0 | 1.000,0 | 0,0 | 0,0 | 0,0 |
| 07 | 82 | Bestelako inbertsio finantzarioak Otras inversiones financieras | 1.000,0 | 0,0 | 1.000,0 | 0,0 | 0,0 | 0,0 |
| 07 | 823 | Langileentzako maileguak Préstamos al personal | 1.000,0 | 0,0 | 1.000,0 | 0,0 | 0,0 | 0,0 |
| 07 | 9 | Pasibo finantzarioen murrizketa Disminución de Pasivos Financieros | 359,7 | 0,0 | 354,7 | 0,0 | 5,0 | 1,4 |
| 07 | 93 | Bestelako entitateekin dauden zorrak Deudas con otras entidades | 359,7 | 0,0 | 354,7 | 0,0 | 5,0 | 1,4 |
| 07 | 931 | Bestelako entitateekin dauden zorrak, maileguentat Deudas con otras entidades por préstamos | 359,7 | 0,0 | 354,7 | 0,0 | 5,0 | 1,4 |
| 08 | | LURR.PLANGINTZA, ETXEBIZITZA ETA GARRAIOAK PLAN.TERRIT., VIVIENDA Y TRANSPORTES | 564.408,0 | 4,3 | 506.858,0 | 4,1 | 57.550,0 | 11,4 |
| 08 | 1 | Pertsonal-gastuak Gastos de Personal | 18.554,0 | 0,1 | 18.406,6 | 0,1 | 147,4 | 0,8 |
| 08 | 10 | Goi-kargudunak Altos Cargos | 890,7 | 0,0 | 882,1 | 0,0 | 8,6 | 1,0 |
| 08 | 100 | Goi-kargudunen ordainsariak Retribuciones de Altos Cargos | 890,7 | 0,0 | 882,1 | 0,0 | 8,6 | 1,0 |
| 08 | 11 | Behin-behineko langileak Personal Eventual | 425,9 | 0,0 | 572,7 | 0,0 | -146,8 | -25,6 |

MILA / MILES

| ATAL SEC. | KON. CON. | | 2022 | %GUZT. %TOT. | 2021 | %GUZT. %TOT. | ALDEA DIFERENCIA | % |
|-----------|-----------|--|-----------|--------------|-----------|--------------|------------------|-------|
| 08 | 110 | Behin-behineko langileen ordainsariak <i>Retribuciones del personal eventual</i> | 425,9 | 0,0 | 572,7 | 0,0 | -146,8 | -25,6 |
| 08 | 12 | Funtzionarioak <i>Funcionarios</i> | 13.062,9 | 0,1 | 12.824,7 | 0,1 | 238,2 | 1,9 |
| 08 | 120 | Funtzionarioen ordainsariak <i>Retribuciones de funcionarios</i> | 13.062,9 | 0,1 | 12.824,7 | 0,1 | 238,2 | 1,9 |
| 08 | 13 | Lan-kontratudunak <i>Laborales</i> | 74,8 | 0,0 | 74,0 | 0,0 | 0,7 | 1,0 |
| 08 | 130 | Langile lan-kontratudun finkoen ordainsariak <i>Retribuciones del personal laboral fijo</i> | 74,8 | 0,0 | 74,0 | 0,0 | 0,7 | 1,0 |
| 08 | 16 | Kuotak, prestazioak eta gastu sozialak <i>Cuotas, Prestaciones y Gastos Sociales</i> | 4.099,6 | 0,0 | 4.053,0 | 0,0 | 46,6 | 1,2 |
| 08 | 160 | Entitatearen konturako kotizazio sozialak <i>Cotizaciones sociales a cargo de la entidad</i> | 3.694,2 | 0,0 | 3.720,9 | 0,0 | -26,7 | -0,7 |
| 08 | 161 | Kalte-ordainak, gizarte-prestazioak <i>Indemnizaciones, Prestaciones Sociales</i> | 360,4 | 0,0 | 287,1 | 0,0 | 73,3 | 25,6 |
| 08 | 162 | Bestelako gastu sozialak <i>Otros gastos sociales</i> | 45,0 | 0,0 | 45,0 | 0,0 | 0,0 | 0,0 |
| 08 | 2 | Funtzionamendu-gastuak <i>Gastos de Funcionamiento</i> | 15.854,8 | 0,1 | 15.826,6 | 0,1 | 28,2 | 0,2 |
| 08 | 20 | Errentamenduak eta kanonak <i>Arrendamientos y cánones</i> | 118,7 | 0,0 | 118,7 | 0,0 | 0,0 | 0,0 |
| 08 | 201 | Eraikuntzak <i>Construcciones</i> | 20,2 | 0,0 | 20,2 | 0,0 | 0,0 | 0,0 |
| 08 | 204 | Makineria, lanabesak, instalazio teknikoak eta bes <i>Maquinaria, utillaje, instalaciones técnicas y otr</i> | 85,0 | 0,0 | 85,0 | 0,0 | 0,0 | 0,0 |
| 08 | 208 | Kanonak <i>Cánones</i> | 13,5 | 0,0 | 13,5 | 0,0 | 0,0 | 0,0 |
| 08 | 21 | Konponketak, mantentze-lana eta kontserbazioa <i>Reparaciones, mantenimiento y conservación</i> | 5.076,8 | 0,0 | 5.212,8 | 0,0 | -136,0 | -2,6 |
| 08 | 211 | Eraikuntzak <i>Construcciones</i> | 220,0 | 0,0 | 220,0 | 0,0 | 0,0 | 0,0 |
| 08 | 215 | Instalazio teknikoak eta bestelako instalazioak <i>Instalaciones técnicas y otras instalaciones</i> | 44,5 | 0,0 | 44,5 | 0,0 | 0,0 | 0,0 |
| 08 | 216 | Altzariak <i>Mobiliario</i> | 20,0 | 0,0 | 20,0 | 0,0 | 0,0 | 0,0 |
| 08 | 217 | Informazioa prozesatzeko ekipamenduak eta aplikazi <i>Equipos para procesos de información y aplica. Inf.</i> | 4.792,3 | 0,0 | 4.928,3 | 0,0 | -136,0 | -2,8 |
| 08 | 22 | Bulegoko materiala, hornigaiak eta komunikazioak <i>Material de oficina, suministros y comunicaciones</i> | 103,3 | 0,0 | 133,6 | 0,0 | -30,4 | -22,7 |
| 08 | 220 | Bulegoko materiala, prentsa, aldizkariak, etab. <i>Material de oficina, prensa, revistas, etc.</i> | 2,0 | 0,0 | 2,0 | 0,0 | 0,0 | 0,0 |
| 08 | 221 | Hornigaiak <i>Suministros</i> | 91,3 | 0,0 | 121,6 | 0,0 | -30,4 | -25,0 |
| 08 | 222 | Komunikazioak <i>Comunicaciones</i> | 10,0 | 0,0 | 10,0 | 0,0 | 0,0 | 0,0 |
| 08 | 23 | Hainbat gastu <i>Gastos diversos</i> | 1.203,7 | 0,0 | 1.122,5 | 0,0 | 81,2 | 7,2 |
| 08 | 231 | Lokomozioa eta egonaldigastuak <i>Locomoción y gastos de estancia</i> | 91,0 | 0,0 | 104,0 | 0,0 | -13,0 | -12,5 |
| 08 | 233 | Aseguru-primak <i>Primas de seguros</i> | 100,0 | 0,0 | 100,0 | 0,0 | 0,0 | 0,0 |
| 08 | 234 | Tributuak <i>Tributos</i> | 131,0 | 0,0 | 81,0 | 0,0 | 50,0 | 61,7 |
| 08 | 235 | Komunikazio instituzionala, publizitatea eta harr. <i>Comunicación institucional, publicidad y relac.púb</i> | 584,4 | 0,0 | 500,0 | 0,0 | 84,4 | 16,9 |
| 08 | 236 | Juridikoak eta auzietakoak, eta epai eta akordio <i>Jurídicos, contenciosos, indemnizaciones por sent.</i> | 151,3 | 0,0 | 131,5 | 0,0 | 19,8 | 15,1 |
| 08 | 237 | Bilerak, konferentziak eta ikastaroak <i>Reuniones, conferencias y cursos</i> | 146,0 | 0,0 | 206,0 | 0,0 | -60,0 | -29,1 |
| 08 | 24 | Bestelako enpresa eta profesionalen lanak <i>Trabajos realizados por otras empresas y profesio.</i> | 9.352,3 | 0,1 | 9.239,0 | 0,1 | 113,4 | 1,2 |
| 08 | 240 | Garbiketa eta txukunketa <i>Limpieza y aseo</i> | 35,9 | 0,0 | 35,2 | 0,0 | 0,7 | 1,9 |
| 08 | 241 | Segurtasuna <i>Seguridad</i> | 277,5 | 0,0 | 260,7 | 0,0 | 16,8 | 6,4 |
| 08 | 242 | Argitalpenen edizioa eta banaketa <i>Edición y distribución de publicaciones</i> | 50,0 | 0,0 | 45,0 | 0,0 | 5,0 | 11,1 |
| 08 | 244 | Profesional independenteen azterlanak, lan teknik. <i>Estudios, trabajos técnicos y servicios de profesí</i> | 8.989,0 | 0,1 | 8.898,1 | 0,1 | 90,9 | 1,0 |
| 08 | 4 | Eragiketa arruntetarako transferentziak eta dirul. <i>Transferencias y Subvenciones para Ope. Corrientes</i> | 156.129,3 | 1,2 | 152.458,0 | 1,2 | 3.671,3 | 2,4 |

MILA / MILES

| ATAL SEC. | KON. CON. | | 2022 | %GUZT. %TOT. | 2021 | %GUZT. %TOT. | ALDEA DIFERENCIA | % |
|-----------|-----------|---|-----------|--------------|-----------|--------------|------------------|--------|
| 08 | 40 | EAEko sektore publikoarentzat <i>Al sector público de la CAE</i> | 135.665,9 | 1,0 | 133.465,4 | 1,1 | 2.200,5 | 1,6 |
| 08 | 402 | Zuzenbide pribatuko ente publikoentzat <i>A Entes Públicos de derecho privado</i> | 36.475,0 | 0,3 | 35.000,0 | 0,3 | 1.475,0 | 4,2 |
| 08 | 403 | Sozietate publikoentzat <i>A Sociedades Públicas</i> | 99.190,9 | 0,8 | 98.465,4 | 0,8 | 725,5 | 0,7 |
| 08 | 41 | EAEko administ. publiko beste entitateentzat (KSE) <i>A Otr. Entidad. Clasific. Admones. Públicas CAE (SEC)</i> | 3.879,6 | 0,0 | 3.195,0 | 0,0 | 684,6 | 21,4 |
| 08 | 410 | UPV/EHU Euskal Herriko Unibertsitatearentzat <i>A la Universidad del País Vasco UPV/EHU</i> | 447,0 | 0,0 | 435,0 | 0,0 | 12,0 | 2,8 |
| 08 | 411 | EAEko sektore publikoaren partaidetza duten eta EA <i>A empresas participadas por sector público de CAE</i> | 1.000,0 | 0,0 | 1.000,0 | 0,0 | 0,0 | 0,0 |
| 08 | 412 | Bestelako entitateentzat <i>A otras entidades</i> | 2.432,6 | 0,0 | 1.760,0 | 0,0 | 672,6 | 38,2 |
| 08 | 42 | Foru-aldundientzat eta EAE.toki-entiteentzat <i>A Diputaciones Forales y Entidades Locales País V.</i> | 233,7 | 0,0 | 73,7 | 0,0 | 160,0 | 217,2 |
| 08 | 420 | Foru-aldundientzat <i>A Diputaciones Forales</i> | 33,7 | 0,0 | 33,7 | 0,0 | 0,0 | 0,0 |
| 08 | 421 | Euskal Autonomia Erkidegoko toki-entiteentzat <i>A Entidades Locales del País Vasco</i> | 200,0 | 0,0 | 40,0 | 0,0 | 160,0 | 400,0 |
| 08 | 43 | Estatuko sektore publikoko entitateentzat <i>A Entidades del sector público del Estado</i> | 0,0 | 0,0 | 85,0 | 0,0 | -85,0 | -100,0 |
| 08 | 439 | Bestelako entiteentzat <i>A otras entidades</i> | 0,0 | 0,0 | 85,0 | 0,0 | -85,0 | -100,0 |
| 08 | 44 | Estatutik kanpokoentzat <i>Al exterior</i> | 200,0 | 0,0 | 200,0 | 0,0 | 0,0 | 0,0 |
| 08 | 440 | Kanpo-sektore publikoarentzat <i>Al sector público exterior</i> | 200,0 | 0,0 | 200,0 | 0,0 | 0,0 | 0,0 |
| 08 | 45 | Enpresentzat, familientzat irabazi-asmonik gabeko <i>A empresas, familias, instit. sin fines lucro ISFL</i> | 16.150,2 | 0,1 | 15.439,0 | 0,1 | 711,2 | 4,6 |
| 08 | 450 | Enpresentzat <i>A empresas</i> | 2.049,0 | 0,0 | 1.622,0 | 0,0 | 427,0 | 26,3 |
| 08 | 451 | Familientzat <i>A familias</i> | 13.144,2 | 0,1 | 12.988,0 | 0,1 | 156,2 | 1,2 |
| 08 | 452 | Irabazi-asmonik gabeko erakundeentzat <i>A instituciones sin fines de lucro</i> | 957,0 | 0,0 | 829,0 | 0,0 | 128,0 | 15,4 |
| 08 | 6 | Inbertsio errealak <i>Inversiones Reales</i> | 100.418,4 | 0,8 | 97.148,2 | 0,8 | 3.270,1 | 3,4 |
| 08 | 60 | Inbertsio ukiezinak <i>Inversiones intangibles</i> | 47,2 | 0,0 | 200,0 | 0,0 | -152,8 | -76,4 |
| 08 | 601 | Aplikazio informatikoak <i>Aplicaciones informáticas</i> | 47,2 | 0,0 | 200,0 | 0,0 | -152,8 | -76,4 |
| 08 | 61 | Inbertsio materialak <i>Inversiones materiales</i> | 39.864,2 | 0,3 | 27.168,2 | 0,2 | 12.695,9 | 46,7 |
| 08 | 610 | Lurrak eta ondasun naturalak <i>Terrenos y bienes naturales</i> | 5.559,8 | 0,0 | 4.537,0 | 0,0 | 1.022,8 | 22,5 |
| 08 | 611 | Eraikuntzak <i>Construcciones</i> | 29.295,1 | 0,2 | 22.284,0 | 0,2 | 7.011,0 | 31,5 |
| 08 | 615 | Instalazio teknikoak eta bestelako instalazioak <i>Instalaciones técnicas y otras instalaciones</i> | 862,3 | 0,0 | 347,3 | 0,0 | 515,0 | 148,3 |
| 08 | 619 | Ibilgetze materialetarako aurrerak. eta bes. ib. mat. <i>Anticipos para inmovi. materi. y otr. inmovi. materi.</i> | 4.147,1 | 0,0 | 0,0 | 0,0 | 4.147,1 | --- |
| 08 | 63 | Bestelako entiteentzat eraikitako edo eskura.ak. <i>Activos construidos o adquir. para otras entidades</i> | 60.507,0 | 0,5 | 69.780,0 | 0,6 | -9.273,0 | -13,3 |
| 08 | 630 | Bestelako entiteentzat eraikitako edo eskura.ak. <i>Activos construidos o adquir. para otras entidades</i> | 60.507,0 | 0,5 | 69.780,0 | 0,6 | -9.273,0 | -13,3 |
| 08 | 7 | Kapital-eragiketarako transferentziak eta dirul. <i>Transferencias y Subvenciones para Ope. Capital</i> | 270.361,5 | 2,1 | 220.088,5 | 1,8 | 50.273,0 | 22,8 |
| 08 | 70 | EAEko sektore publikoarentzat <i>Al sector público de la CAE</i> | 149.750,5 | 1,1 | 122.344,5 | 1,0 | 27.406,0 | 22,4 |
| 08 | 702 | Zuzenbide pribatuko ente publikoentzat <i>A Entes Públicos de derecho privado</i> | 100.309,0 | 0,8 | 81.952,0 | 0,7 | 18.357,0 | 22,4 |
| 08 | 703 | Sozietate publikoentzat <i>A Sociedades Públicas</i> | 49.441,5 | 0,4 | 40.392,5 | 0,3 | 9.049,0 | 22,4 |
| 08 | 71 | EAEko administ. publiko sailk. beste ent. (KSE) <i>A Otr. Entidad. Clasific. Admones. Públicas CAE (SEC)</i> | 66.792,0 | 0,5 | 49.770,4 | 0,4 | 17.021,5 | 34,2 |
| 08 | 710 | UPV/EHU Euskal Herriko Unibertsitatearentzat <i>A la Universidad del País Vasco UPV/EHU</i> | 390,0 | 0,0 | 350,0 | 0,0 | 40,0 | 11,4 |
| 08 | 711 | EAEko sektore publikoaren partaid. duten enpresent. <i>A empresas participadas por sector público de CAE</i> | 0,0 | 0,0 | 200,0 | 0,0 | -200,0 | -100,0 |
| 08 | 712 | Bestelako entiteentzat <i>A otras entidades</i> | 66.402,0 | 0,5 | 49.220,4 | 0,4 | 17.181,5 | 34,9 |
| 08 | 72 | Foru-aldundientzat eta Eus. Autonom. Erkid. toki ent. <i>A Diputaciones Forales y Entidades Locales País V.</i> | 21.572,0 | 0,2 | 17.257,0 | 0,1 | 4.315,0 | 25,0 |

MILA / MILES

| ATAL SEC. | KON. CON. | | 2022 | %GUZT. %TOT. | 2021 | %GUZT. %TOT. | ALDEA DIFERENCIA | % |
|-----------|-----------|--|--------------------|--------------|--------------------|--------------|------------------|------------|
| 08 | 721 | Euskal Autonomia Erkidegoko toki-entitateentzat <i>A Entidades Locales del País Vasco</i> | 21.572,0 | 0,2 | 17.257,0 | 0,1 | 4.315,0 | 25,0 |
| 08 | 73 | Estatuko sektore publikoko entitateentzat <i>A Entidades del sector público del Estado</i> | 239,0 | 0,0 | 215,0 | 0,0 | 24,0 | 11,2 |
| 08 | 739 | Bestelako entitateentzat <i>A otras entidades</i> | 239,0 | 0,0 | 215,0 | 0,0 | 24,0 | 11,2 |
| 08 | 75 | Enpresentzat, familiarizat eta irabazi-asmorik gab <i>A empresas, familias, instit. sin fines lucro ISFL</i> | 32.008,0 | 0,2 | 30.501,6 | 0,2 | 1.506,5 | 4,9 |
| 08 | 750 | EAEko sektore publiko ar. partaidetza duten enpresen <i>A empresas participadas por sector público de CAE</i> | 140,0 | 0,0 | 420,0 | 0,0 | -280,0 | -66,7 |
| 08 | 751 | Beste enpresa batzuentzat <i>A otras empresas</i> | 1.624,8 | 0,0 | 4.240,4 | 0,0 | -2.615,6 | -61,7 |
| 08 | 752 | Familiarizat <i>A familias</i> | 30.135,9 | 0,2 | 24.841,6 | 0,2 | 5.294,2 | 21,3 |
| 08 | 753 | Irabazi-asmorik gabeko erakundeentzat <i>A instituciones sin fines de lucro</i> | 107,3 | 0,0 | 999,5 | 0,0 | -892,2 | -89,3 |
| 08 | 8 | Aktibo finantzarioen gehikuntza <i>Aumento de Activos Financieros</i> | 3.090,0 | 0,0 | 2.930,0 | 0,0 | 160,0 | 5,5 |
| 08 | 80 | EAEko sektore publikoko inbertsio finantzarioak <i>Inversio. financie. en el sector público de la CAE</i> | 3.050,0 | 0,0 | 2.890,0 | 0,0 | 160,0 | 5,5 |
| 08 | 802 | Maileguak <i>Préstamos</i> | 3.050,0 | 0,0 | 2.890,0 | 0,0 | 160,0 | 5,5 |
| 08 | 82 | Bestelako inbertsio finantzarioak <i>Otras inversiones financieras</i> | 40,0 | 0,0 | 40,0 | 0,0 | 0,0 | 0,0 |
| 08 | 820 | Akzioak eta partaidetzak <i>Acciones y participaciones</i> | 20,0 | 0,0 | 20,0 | 0,0 | 0,0 | 0,0 |
| 08 | 823 | Langileentzako maileguak <i>Préstamos al personal</i> | 20,0 | 0,0 | 20,0 | 0,0 | 0,0 | 0,0 |
| 09 | | OSASUNA SALUD | 4.382.022,0 | 33,4 | 4.183.922,0 | 33,6 | 198.100,0 | 4,7 |
| 09 | 1 | Personalgastuak <i>Gastos de Personal</i> | 52.530,9 | 0,4 | 51.505,3 | 0,4 | 1.025,6 | 2,0 |
| 09 | 10 | Goi-kargudunak <i>Altos Cargos</i> | 895,8 | 0,0 | 880,5 | 0,0 | 15,3 | 1,7 |
| 09 | 100 | Goi-kargudunen ordainsariak <i>Retribuciones de Altos Cargos</i> | 895,8 | 0,0 | 880,5 | 0,0 | 15,3 | 1,7 |
| 09 | 11 | Behin-behineko langileak <i>Personal Eventual</i> | 429,1 | 0,0 | 432,3 | 0,0 | -3,2 | -0,7 |
| 09 | 110 | Behin-behineko langileen ordainsariak <i>Retribuciones del personal eventual</i> | 429,1 | 0,0 | 432,3 | 0,0 | -3,2 | -0,7 |
| 09 | 12 | Funtzionarioak <i>Funcionarios</i> | 39.346,0 | 0,3 | 38.667,2 | 0,3 | 678,8 | 1,8 |
| 09 | 120 | Funtzionarioen ordainsariak <i>Retribuciones de funcionarios</i> | 39.346,0 | 0,3 | 38.667,2 | 0,3 | 678,8 | 1,8 |
| 09 | 13 | Lan-kontratudunak <i>Laborales</i> | 255,7 | 0,0 | 251,2 | 0,0 | 4,5 | 1,8 |
| 09 | 130 | Langile lan-kontratudun finkoen ordainsariak <i>Retribuciones del personal laboral fijo</i> | 255,7 | 0,0 | 251,2 | 0,0 | 4,5 | 1,8 |
| 09 | 16 | Kuotak, prestazioak eta gastu sozialak <i>Cuotas, Prestaciones y Gastos Sociales</i> | 11.604,3 | 0,1 | 11.274,2 | 0,1 | 330,1 | 2,9 |
| 09 | 160 | Entitatearen konturako kotizazio sozialak <i>Cotizaciones sociales a cargo de la entidad</i> | 10.499,0 | 0,1 | 10.384,5 | 0,1 | 114,4 | 1,1 |
| 09 | 161 | Kalte-ordainak, gizar-te prestazioak <i>Indemnizaciones, Prestaciones Sociales</i> | 1.023,4 | 0,0 | 807,7 | 0,0 | 215,7 | 26,7 |
| 09 | 162 | Bestelako gastu sozialak <i>Otros gastos sociales</i> | 82,0 | 0,0 | 82,0 | 0,0 | 0,0 | 0,0 |
| 09 | 2 | Funtzionamendu-gastuak <i>Gastos de Funcionamiento</i> | 3.631.384,6 | 27,7 | 3.494.782,1 | 28,1 | 136.602,5 | 3,9 |
| 09 | 20 | Errentamenduak eta kanonak <i>Arrendamientos y cánones</i> | 551,0 | 0,0 | 563,6 | 0,0 | -12,6 | -2,2 |
| 09 | 201 | Eraikuntzak <i>Construcciones</i> | 44,0 | 0,0 | 43,1 | 0,0 | 0,9 | 2,1 |
| 09 | 205 | Altzariak <i>Mobiliario</i> | 18,5 | 0,0 | 27,5 | 0,0 | -9,0 | -32,7 |
| 09 | 206 | Informazioa prozesatzeko ekipamend. eta aplika. inf. <i>Equipos para procesos de información y Aplica. Inf.</i> | 392,0 | 0,0 | 360,0 | 0,0 | 32,0 | 8,9 |
| 09 | 207 | Garraio-elementuak eta bestelako ibilgetu material <i>Elementos de transporte y otro inmovilizado mater.</i> | 36,5 | 0,0 | 73,0 | 0,0 | -36,5 | -50,0 |
| 09 | 208 | Kanonak <i>Cánones</i> | 60,0 | 0,0 | 60,0 | 0,0 | 0,0 | 0,0 |
| 09 | 21 | Konponketak, mantentze-lana eta kontserbazioa <i>Reparaciones, mantenimiento y conservación</i> | 4.567,4 | 0,0 | 4.461,9 | 0,0 | 105,5 | 2,4 |
| 09 | 211 | Eraikuntzak <i>Construcciones</i> | 117,7 | 0,0 | 114,0 | 0,0 | 3,7 | 3,3 |

MILA / MILES

| ATAL SEC. | KON. CON. | | 2022 | %GUZT. %TOT. | 2021 | %GUZT. %TOT. | ALDEA DIFERENCIA | % |
|-----------|-----------|--|-------------|--------------|-------------|--------------|------------------|-------|
| 09 | 214 | Makineria eta lanabesak <i>Maquinaria y utillaje</i> | 350,7 | 0,0 | 220,4 | 0,0 | 130,3 | 59,1 |
| 09 | 215 | Instalazio teknikoak eta bestelako instalazioak <i>Instalaciones técnicas y otras instalaciones</i> | 169,2 | 0,0 | 186,2 | 0,0 | -17,0 | -9,1 |
| 09 | 216 | Altzariak <i>Mobiliario</i> | 59,0 | 0,0 | 55,3 | 0,0 | 3,7 | 6,7 |
| 09 | 217 | Informazioa prozesatzeko ekipamenduak eta aplikazi <i>Equipos para procesos de información y aplica.Inf.</i> | 3.834,2 | 0,0 | 3.864,5 | 0,0 | -30,3 | -0,8 |
| 09 | 218 | Garraio-elementuak eta bestelako ibilgetu material <i>Elementos de transporte y otro inmovilizado mater.</i> | 36,6 | 0,0 | 21,5 | 0,0 | 15,1 | 70,3 |
| 09 | 22 | Bulegoko materiala, hornigaiak eta komunikazioak <i>Material de oficina, suministros y comunicaciones</i> | 22.709,5 | 0,2 | 17.496,1 | 0,1 | 5.213,3 | 29,8 |
| 09 | 220 | Bulegoko materiala, prentsa, aldizkariak, etab. <i>Material de oficina, prensa, revistas, etc.</i> | 249,9 | 0,0 | 258,0 | 0,0 | -8,0 | -3,1 |
| 09 | 221 | Hornigaiak <i>Suministros</i> | 22.245,1 | 0,2 | 17.023,2 | 0,1 | 5.221,9 | 30,7 |
| 09 | 222 | Komunikazioak <i>Comunicaciones</i> | 214,4 | 0,0 | 214,9 | 0,0 | -0,5 | -0,2 |
| 09 | 23 | Hainbat gastu <i>Gastos diversos</i> | 1.355,3 | 0,0 | 1.525,7 | 0,0 | -170,3 | -11,2 |
| 09 | 230 | Garraioak <i>Transportes</i> | 27,3 | 0,0 | 30,0 | 0,0 | -2,7 | -9,0 |
| 09 | 231 | Lokomozioa eta egonaldi-gastuak <i>Locomoción y gastos de estancia</i> | 167,7 | 0,0 | 186,5 | 0,0 | -18,8 | -10,1 |
| 09 | 234 | Tributuak <i>Tributos</i> | 5,9 | 0,0 | 5,9 | 0,0 | 0,0 | 0,0 |
| 09 | 235 | Komunikazio instituzionala, publizitatea eta harr. <i>Comunicación institucional, publicidad y relac.púb</i> | 806,3 | 0,0 | 807,8 | 0,0 | -1,5 | -0,2 |
| 09 | 236 | Juridikoak eta auzietakoak, eta epai eta akordio <i>Jurídicos, contenciosos, indemnizaciones por sent.</i> | 10,0 | 0,0 | 10,6 | 0,0 | -0,6 | -5,7 |
| 09 | 237 | Bilerak, konferentziak eta ikastaroak <i>Reuniones, conferencias y cursos</i> | 333,1 | 0,0 | 479,5 | 0,0 | -146,4 | -30,5 |
| 09 | 239 | Bestelako hainbat gastu <i>Otros gastos diversos</i> | 5,0 | 0,0 | 5,3 | 0,0 | -0,3 | -5,7 |
| 09 | 24 | Bestelako enpresa eta profesionalen lanak <i>Trabajos realizados por otras empresas y profesio.</i> | 12.461,2 | 0,1 | 11.486,1 | 0,1 | 975,1 | 8,5 |
| 09 | 240 | Garbiketa eta txukunketa <i>Limpieza y aseo</i> | 813,1 | 0,0 | 799,3 | 0,0 | 13,8 | 1,7 |
| 09 | 241 | Segurtasuna <i>Seguridad</i> | 235,0 | 0,0 | 213,8 | 0,0 | 21,2 | 9,9 |
| 09 | 242 | Argitalpenen edizioa eta banaketa <i>Edición y distribución de publicaciones</i> | 195,0 | 0,0 | 215,4 | 0,0 | -20,4 | -9,5 |
| 09 | 244 | Profesional independenteen azterlanak, lan teknik. <i>Estudios, trabajos técnicos y servicios de profesi</i> | 4.495,6 | 0,0 | 3.590,6 | 0,0 | 905,0 | 25,2 |
| 09 | 245 | Kontabilitate nazionalen gizarte-prestaziotzat h. <i>Otros servicios considerados prestaciones sociales</i> | 6.722,4 | 0,1 | 6.667,0 | 0,1 | 55,4 | 0,8 |
| 09 | 25 | Kanpoko zerbitzu sanitarioak <i>Servicios exteriores de carácter sanitario</i> | 3.589.740,3 | 27,4 | 3.459.248,7 | 27,8 | 130.491,5 | 3,8 |
| 09 | 250 | Programa-kontratu: Osakidetza eta Osatek SA <i>Contrato Programa Osakidetza y Osatek, SA</i> | 3.363.342,0 | 25,7 | 3.216.741,6 | 25,9 | 146.600,4 | 4,6 |
| 09 | 251 | Itun sanitarioak <i>Conciertos Sanitarios</i> | 226.398,3 | 1,7 | 242.507,2 | 1,9 | -16.108,9 | -6,6 |
| 09 | 3 | Gastu finantzarioak <i>Gastos Financieros</i> | 1,0 | 0,0 | 1,0 | 0,0 | 0,0 | 0,0 |
| 09 | 34 | Bestelako gastu finantzarioak <i>Otros gastos financieros</i> | 1,0 | 0,0 | 1,0 | 0,0 | 0,0 | 0,0 |
| 09 | 340 | Bestelako gastu finantzarioak <i>Otros gastos financieros</i> | 1,0 | 0,0 | 1,0 | 0,0 | 0,0 | 0,0 |
| 09 | 4 | Eragiketa arruntetarako transferentziak eta dirul. <i>Transferencias y Subvenciones para Ope. Corrientes</i> | 587.873,4 | 4,5 | 564.143,4 | 4,5 | 23.730,0 | 4,2 |
| 09 | 40 | EAEko sektore publikoarentzat <i>Al sector público de la CAE</i> | 3.782,6 | 0,0 | 3.732,6 | 0,0 | 50,0 | 1,3 |
| 09 | 404 | EAEko sektore publikoko fundazioentzat <i>A Fundaciones del sector público de la CAE</i> | 3.782,6 | 0,0 | 3.732,6 | 0,0 | 50,0 | 1,3 |
| 09 | 41 | EAEko administ. publiko beste entitateentzat (KSE) <i>A Otr. Entidad. Clasific. Admones. Públicas CAE (SEC)</i> | 13.025,8 | 0,1 | 10.170,3 | 0,1 | 2.855,5 | 28,1 |
| 09 | 410 | UPV/EHU Euskal Herriko Unibertsitatearentzat <i>A la Universidad del País Vasco UPV/EHU</i> | 60,0 | 0,0 | 72,4 | 0,0 | -12,4 | -17,1 |
| 09 | 412 | Bestelako entitateentzat <i>A otras entidades</i> | 12.965,8 | 0,1 | 10.097,9 | 0,1 | 2.867,9 | 28,4 |
| 09 | 42 | Foru-aldundientzat eta EAE.toki-entiteentzat <i>A Diputaciones Forales y Entidades Locales País V.</i> | 32.298,7 | 0,2 | 10.004,8 | 0,1 | 22.293,9 | 222,8 |

MILA / MILES

| ATAL SEC. | KON. CON. | | 2022 | %GUZT. %TOT. | 2021 | %GUZT. %TOT. | ALDEA DIFERENCIA | % |
|-----------|-----------|---|------------------|--------------|------------------|--------------|------------------|-------------|
| 09 | 420 | Foru-aldundientzat <i>A Diputaciones Forales</i> | 30.387,8 | 0,2 | 8.006,3 | 0,1 | 22.381,5 | 279,5 |
| 09 | 421 | Euskal Autonomia Erkidegoko toki-entitateentzat <i>A Entidades Locales del Pais Vasco</i> | 1.910,9 | 0,0 | 1.998,5 | 0,0 | -87,6 | -4,4 |
| 09 | 45 | Enpresentzat, familientzat irabazi-asmorik gabeko <i>A empresas, familias, instit. sin fines lucro ISFL</i> | 538.766,3 | 4,1 | 540.235,7 | 4,3 | -1.469,4 | -0,3 |
| 09 | 451 | Familientzat <i>A familias</i> | 536.011,2 | 4,1 | 537.347,8 | 4,3 | -1.336,7 | -0,2 |
| 09 | 452 | Irabazi-asmorik gabeko erakundeentzat <i>A instituciones sin fines de lucro</i> | 2.755,1 | 0,0 | 2.887,9 | 0,0 | -132,8 | -4,6 |
| 09 | 6 | Inbertsio errealak <i>Inversiones Reales</i> | 3.422,1 | 0,0 | 3.666,8 | 0,0 | -244,6 | -6,7 |
| 09 | 60 | Inbertsio ukiezinak <i>Inversiones intangibles</i> | 2.672,0 | 0,0 | 2.417,0 | 0,0 | 255,0 | 10,6 |
| 09 | 601 | Aplikazio informatikoak <i>Aplicaciones informáticas</i> | 2.672,0 | 0,0 | 2.417,0 | 0,0 | 255,0 | 10,6 |
| 09 | 61 | Inbertsio materialak <i>Inversiones materiales</i> | 750,1 | 0,0 | 1.249,8 | 0,0 | -499,6 | -40,0 |
| 09 | 611 | Eraikuntzak <i>Construcciones</i> | 120,0 | 0,0 | 492,5 | 0,0 | -372,5 | -75,6 |
| 09 | 614 | Makineria eta lanabesak <i>Maquinaria y utillaje</i> | 414,1 | 0,0 | 632,4 | 0,0 | -218,2 | -34,5 |
| 09 | 615 | Instalazio teknikoak eta bestelako instalazioak <i>Instalaciones técnicas y otras instalaciones</i> | 98,5 | 0,0 | 71,4 | 0,0 | 27,1 | 37,9 |
| 09 | 616 | Altzariak <i>Mobiliario</i> | 18,0 | 0,0 | 11,5 | 0,0 | 6,5 | 56,5 |
| 09 | 617 | Informazioa prozesatzeko ekipamenduak <i>Equipos para procesos de información</i> | 36,5 | 0,0 | 24,0 | 0,0 | 12,5 | 52,1 |
| 09 | 618 | Garraio-elementuak <i>Elementos de transporte</i> | 63,0 | 0,0 | 18,0 | 0,0 | 45,0 | 250,0 |
| 09 | 7 | Kapital-eragiketarako transferentziak eta dirul. <i>Transferencias y Subvenciones para Ope. Capital</i> | 106.729,0 | 0,8 | 69.729,4 | 0,6 | 36.999,6 | 53,1 |
| 09 | 70 | EAEko sektore publikoarentzat <i>Al sector público de la CAE</i> | 106.729,0 | 0,8 | 69.729,4 | 0,6 | 36.999,6 | 53,1 |
| 09 | 702 | Zuzenbide pribatuko ente publikoentzat <i>A Entes Públicos de derecho privado</i> | 106.702,0 | 0,8 | 69.702,4 | 0,6 | 36.999,6 | 53,1 |
| 09 | 704 | EAEko sektore publikoko fundazioentzat <i>A Fundaciones del sector público de la CAE</i> | 27,0 | 0,0 | 27,0 | 0,0 | 0,0 | 0,0 |
| 09 | 8 | Aktibo finantzarioen gehikuntza <i>Aumento de Activos Financieros</i> | 81,0 | 0,0 | 94,0 | 0,0 | -13,0 | -13,8 |
| 09 | 82 | Bestelako inbertsio finantzarioak <i>Otras inversiones financieras</i> | 81,0 | 0,0 | 94,0 | 0,0 | -13,0 | -13,8 |
| 09 | 823 | Langileentzako maileguak <i>Préstamos al personal</i> | 81,0 | 0,0 | 94,0 | 0,0 | -13,0 | -13,8 |
| 10 | | BERDINTASUNA, JUSTIZIA ETA GIZARTE POL. IGUALDAD, JUSTICIA Y POLÍTICAS SOCIALES | 534.622,0 | 4,1 | 461.491,0 | 3,7 | 73.131,0 | 15,8 |
| 10 | 1 | Personalgastuak <i>Gastos de Personal</i> | 166.382,9 | 1,3 | 129.535,7 | 1,0 | 36.847,2 | 28,4 |
| 10 | 10 | Goi-kargudunak <i>Altos Cargos</i> | 1.195,8 | 0,0 | 1.178,0 | 0,0 | 17,7 | 1,5 |
| 10 | 100 | Goi-kargudunen ordainsariak <i>Retribuciones de Altos Cargos</i> | 1.195,8 | 0,0 | 1.178,0 | 0,0 | 17,7 | 1,5 |
| 10 | 11 | Behin-behineko langileak <i>Personal Eventual</i> | 668,8 | 0,0 | 499,9 | 0,0 | 168,9 | 33,8 |
| 10 | 110 | Behin-behineko langileen ordainsariak <i>Retribuciones del personal eventual</i> | 668,8 | 0,0 | 499,9 | 0,0 | 168,9 | 33,8 |
| 10 | 12 | Funtzionarioak <i>Funcionarios</i> | 127.891,4 | 1,0 | 97.504,0 | 0,8 | 30.387,3 | 31,2 |
| 10 | 120 | Funtzionarioen ordainsariak <i>Retribuciones de funcionarios</i> | 122.782,7 | 0,9 | 94.567,2 | 0,8 | 28.215,4 | 29,8 |
| 10 | 122 | Funtzionarioak ordezk. dituzten langileen ordains. <i>Retribuc.del personal que sustituye a funcionarios</i> | 2.936,8 | 0,0 | 2.936,8 | 0,0 | 0,0 | 0,0 |
| 10 | 123 | Zeregin-pilaketetako bitarteko funtzionarioen ord. <i>Retribuci. funcionario interino acumulación tareas</i> | 2.171,9 | 0,0 | 0,0 | 0,0 | 2.171,9 | --- |
| 10 | 13 | Lan-kontratadunak <i>Laborales</i> | 10.064,7 | 0,1 | 8.441,8 | 0,1 | 1.622,9 | 19,2 |
| 10 | 130 | Langile lan-kontratadun finkoen ordainsariak <i>Retribuciones del personal laboral fijo</i> | 9.003,9 | 0,1 | 7.381,0 | 0,1 | 1.622,9 | 22,0 |
| 10 | 131 | Aldi baterako langile lan-kontratadunen ordainsar. <i>Retribuciones del personal laboral temporal</i> | 151,1 | 0,0 | 151,1 | 0,0 | 0,0 | 0,0 |
| 10 | 132 | Langile lan-kontratadunak ordezkatz. langileen or. <i>Retr.del personal que sustituye a personal laboral</i> | 909,7 | 0,0 | 909,7 | 0,0 | 0,0 | 0,0 |
| 10 | 14 | Bestelako langileak <i>Otro Personal</i> | 2.815,7 | 0,0 | 2.815,7 | 0,0 | 0,0 | 0,0 |

MILA / MILES

| ATAL SEC. | KON. CON. | | 2022 | %GUZT. %TOT. | 2021 | %GUZT. %TOT. | ALDEA DIFERENCIA | % |
|-----------|-----------|---|----------|--------------|----------|--------------|------------------|---------|
| 10 | 140 | Bestelako langileen ordainsariak <i>Retribuciones de otro personal</i> | 2.815,7 | 0,0 | 2.815,7 | 0,0 | 0,0 | 0,0 |
| 10 | 16 | Kuotak, prestazioak eta gastu sozialak <i>Cuotas, Prestaciones y Gastos Sociales</i> | 23.746,6 | 0,2 | 19.096,3 | 0,2 | 4.650,3 | 24,4 |
| 10 | 160 | Entitatearen konturako kotizazio sozialak <i>Cotizaciones sociales a cargo de la entidad</i> | 19.942,2 | 0,2 | 16.673,9 | 0,1 | 3.268,3 | 19,6 |
| 10 | 161 | Kalte-ordainak, gizarte-prestazioak <i>Indemnizaciones, Prestaciones Sociales</i> | 3.569,4 | 0,0 | 2.197,4 | 0,0 | 1.372,0 | 62,4 |
| 10 | 162 | Bestelako gastu sozialak <i>Otros gastos sociales</i> | 235,0 | 0,0 | 225,0 | 0,0 | 10,0 | 4,4 |
| 10 | 2 | Funtzionamendu-gastuak <i>Gastos de Funcionamiento</i> | 97.914,9 | 0,7 | 77.214,3 | 0,6 | 20.700,6 | 26,8 |
| 10 | 20 | Errentamenduak eta kanonak <i>Arrendamientos y cánones</i> | 2.973,8 | 0,0 | 1.873,3 | 0,0 | 1.100,6 | 58,7 |
| 10 | 201 | Eraikuntzak <i>Construcciones</i> | 1.023,6 | 0,0 | 22,0 | 0,0 | 1.001,6 | 4.552,5 |
| 10 | 206 | Informazioa prozesatzeko ekipamend.eta aplika.inf. <i>Equipos para procesos de información y Aplica.Inf.</i> | 1.950,3 | 0,0 | 1.851,3 | 0,0 | 99,0 | 5,3 |
| 10 | 21 | Konponketak, mantentze-lana eta konserbazioa <i>Reparaciones, mantenimiento y conservación</i> | 21.345,5 | 0,2 | 15.304,1 | 0,1 | 6.041,4 | 39,5 |
| 10 | 211 | Eraikuntzak <i>Construcciones</i> | 3.628,0 | 0,0 | 1.514,4 | 0,0 | 2.113,6 | 139,6 |
| 10 | 214 | Makineria eta lanabesak <i>Maquinaria y utillaje</i> | 543,6 | 0,0 | 55,5 | 0,0 | 488,1 | 879,4 |
| 10 | 215 | Instalazio teknikoak eta bestelako instalazioak <i>Instalaciones técnicas y otras instalaciones</i> | 1.422,7 | 0,0 | 108,0 | 0,0 | 1.314,7 | 1.217,3 |
| 10 | 216 | Altzariak <i>Mobiliario</i> | 396,7 | 0,0 | 269,1 | 0,0 | 127,6 | 47,4 |
| 10 | 217 | Informazioa prozesatzeko ekipamenduak eta aplikazi <i>Equipos para procesos de información y aplica.Inf.</i> | 14.770,6 | 0,1 | 12.772,4 | 0,1 | 1.998,2 | 15,6 |
| 10 | 218 | Garraio-elementuak eta bestelako ibilgetu material <i>Elementos de transporte y otro inmovilizado mater.</i> | 583,9 | 0,0 | 584,7 | 0,0 | -0,8 | -0,1 |
| 10 | 22 | Bulegoko materiala, hornigaiak eta komunikazioak <i>Material de oficina, suministros y comunicaciones</i> | 12.534,1 | 0,1 | 6.661,8 | 0,1 | 5.872,4 | 88,2 |
| 10 | 220 | Bulegoko materiala, prentsa, aldizkariak, etab. <i>Material de oficina, prensa, revistas, etc.</i> | 1.011,3 | 0,0 | 760,1 | 0,0 | 251,2 | 33,0 |
| 10 | 221 | Hornigaiak <i>Suministros</i> | 8.418,2 | 0,1 | 3.604,5 | 0,0 | 4.813,6 | 133,5 |
| 10 | 222 | Komunikazioak <i>Comunicaciones</i> | 3.104,7 | 0,0 | 2.297,2 | 0,0 | 807,6 | 35,2 |
| 10 | 23 | Hainbat gastu <i>Gastos diversos</i> | 3.159,9 | 0,0 | 2.584,6 | 0,0 | 575,3 | 22,3 |
| 10 | 230 | Garraioak <i>Transportes</i> | 313,8 | 0,0 | 255,9 | 0,0 | 57,9 | 22,6 |
| 10 | 231 | Lokomozioa eta egonaldi-gastuak <i>Locomoción y gastos de estancia</i> | 281,2 | 0,0 | 233,3 | 0,0 | 47,9 | 20,5 |
| 10 | 232 | Zerbitzuaren ondoriozko kalte-ordainak <i>Indemnizaciones por razón del servicio</i> | 25,0 | 0,0 | 25,0 | 0,0 | 0,0 | 0,0 |
| 10 | 233 | Aseguru-primak <i>Primas de seguros</i> | 60,3 | 0,0 | 59,8 | 0,0 | 0,5 | 0,9 |
| 10 | 234 | Tributuak <i>Tributos</i> | 83,3 | 0,0 | 13,8 | 0,0 | 69,5 | 503,9 |
| 10 | 235 | Komunikazio instituzionala, publizitatea eta harr. <i>Comunicación institucional, publicidad y relac.púb</i> | 1.141,6 | 0,0 | 658,5 | 0,0 | 483,1 | 73,4 |
| 10 | 236 | Juridikoak eta auzietakoak, eta epai eta akordio <i>Jurídicos, contenciosos, indemnizaciones por sent.</i> | 30,0 | 0,0 | 0,0 | 0,0 | 30,0 | --- |
| 10 | 237 | Bilerak, konferentziak eta ikastaroak <i>Reuniones, conferencias y cursos</i> | 1.213,6 | 0,0 | 1.326,3 | 0,0 | -112,7 | -8,5 |
| 10 | 239 | Bestelako hainbat gastu <i>Otros gastos diversos</i> | 11,0 | 0,0 | 12,0 | 0,0 | -1,0 | -8,3 |
| 10 | 24 | Bestelako enpresa eta profesionalen lanak <i>Trabajos realizados por otras empresas y profesio.</i> | 57.826,5 | 0,4 | 50.715,5 | 0,4 | 7.111,0 | 14,0 |
| 10 | 240 | Garbiketa eta txukunketa <i>Limpieza y aseo</i> | 4.180,5 | 0,0 | 5.499,6 | 0,0 | -1.319,1 | -24,0 |
| 10 | 241 | Segurtasuna <i>Seguridad</i> | 4.528,0 | 0,0 | 4.333,3 | 0,0 | 194,7 | 4,5 |
| 10 | 242 | Argitalpenen edizioa eta banaketa <i>Edición y distribución de publicaciones</i> | 90,0 | 0,0 | 95,1 | 0,0 | -5,1 | -5,4 |
| 10 | 243 | Banku-zerbitzuak eta antzekoak <i>Servicios bancarios y similares</i> | 12,4 | 0,0 | 0,0 | 0,0 | 12,4 | --- |
| 10 | 244 | Profesional independenteen azterlanak, lan teknik. <i>Estudios, trabajos técnicos y servicios de profesi</i> | 35.572,9 | 0,3 | 28.086,0 | 0,2 | 7.486,9 | 26,7 |

MILA / MILES

| ATAL SEC. | KON. CON. | | 2022 | %GUZT. %TOT. | 2021 | %GUZT. %TOT. | ALDEA DIFERENCIA | % |
|-----------|-----------|---|-----------|--------------|-----------|--------------|------------------|---------|
| 10 | 245 | Kontabilitate nazionalen gizarte-prestaziotzat h. <i>Otros servicios considerados prestaciones sociales</i> | 13.442,7 | 0,1 | 12.701,5 | 0,1 | 741,2 | 5,8 |
| 10 | 25 | Kanpoko zerbitzu sanitarioak <i>Servicios exteriores de carácter sanitario</i> | 75,0 | 0,0 | 75,0 | 0,0 | 0,0 | 0,0 |
| 10 | 251 | Itun sanitarioak <i>Conciertos Sanitarios</i> | 75,0 | 0,0 | 75,0 | 0,0 | 0,0 | 0,0 |
| 10 | 3 | Gastu finantzarioak <i>Gastos Financieros</i> | 6,0 | 0,0 | 6,0 | 0,0 | 0,0 | 0,0 |
| 10 | 34 | Bestelako gastu finantzarioak <i>Otros gastos financieros</i> | 6,0 | 0,0 | 6,0 | 0,0 | 0,0 | 0,0 |
| 10 | 340 | Bestelako gastu finantzarioak <i>Otros gastos financieros</i> | 6,0 | 0,0 | 6,0 | 0,0 | 0,0 | 0,0 |
| 10 | 4 | Eragiketa arruntetarako transferentziak eta dirul. <i>Transferencias y Subvenciones para Ope. Corrientes</i> | 241.628,3 | 1,8 | 241.456,5 | 1,9 | 171,9 | 0,1 |
| 10 | 40 | EAEko sektore publikoarentzat <i>Al sector público de la CAE</i> | 66.311,8 | 0,5 | 58.501,4 | 0,5 | 7.810,4 | 13,4 |
| 10 | 401 | Organismo autonomoentzat <i>A Organismos Autónomos</i> | 10.147,5 | 0,1 | 9.070,8 | 0,1 | 1.076,7 | 11,9 |
| 10 | 402 | Zuzenbide pribatuko ente publikoentzat <i>A Entes Públicos de derecho privado</i> | 56.164,3 | 0,4 | 49.430,6 | 0,4 | 6.733,7 | 13,6 |
| 10 | 41 | EAEko administ. publiko beste.entitateentzat (KSE) <i>A Otr.Entidad.Clasific.Admones. Públicas CAE (SEC)</i> | 968,7 | 0,0 | 957,7 | 0,0 | 11,0 | 1,1 |
| 10 | 410 | UPV/EHU Euskal Herriko Unibertsitatearentzat <i>A la Universidad del País Vasco UPVEHU</i> | 703,7 | 0,0 | 692,7 | 0,0 | 11,0 | 1,6 |
| 10 | 412 | Bestelako entitateentzat <i>A otras entidades</i> | 265,0 | 0,0 | 265,0 | 0,0 | 0,0 | 0,0 |
| 10 | 42 | Foru-aldundientzat eta EAE.toki-entiteentzat <i>A Diputaciones Forales y Entidades Locales País V.</i> | 44.730,0 | 0,3 | 59.288,0 | 0,5 | -14.558,0 | -24,6 |
| 10 | 420 | Foru-aldundientzat <i>A Diputaciones Forales</i> | 0,0 | 0,0 | 14.008,0 | 0,1 | -14.008,0 | -100,0 |
| 10 | 421 | Euskal Autonomia Erkidegoko toki-entiteentzat <i>A Entidades Locales del País Vasco</i> | 44.730,0 | 0,3 | 45.280,0 | 0,4 | -550,0 | -1,2 |
| 10 | 43 | Estatuko sektore publikoko entiteentzat <i>A Entidades del sector público del Estado</i> | 50,0 | 0,0 | 0,0 | 0,0 | 50,0 | --- |
| 10 | 439 | Bestelako entiteentzat <i>A otras entidades</i> | 50,0 | 0,0 | 0,0 | 0,0 | 50,0 | --- |
| 10 | 45 | Enpresentzat, familientzat irabazi-asmorik gabeko <i>A empresas, familias, instit. sin fines lucro ISFL</i> | 129.567,8 | 1,0 | 122.709,3 | 1,0 | 6.858,5 | 5,6 |
| 10 | 450 | Enpresentzat <i>A empresas</i> | 3.840,0 | 0,0 | 4.125,0 | 0,0 | -285,0 | -6,9 |
| 10 | 451 | Familientzat <i>A familias</i> | 75.238,3 | 0,6 | 74.720,4 | 0,6 | 517,9 | 0,7 |
| 10 | 452 | Irabazi-asmorik gabeko erakundeentzat <i>A instituciones sin fines de lucro</i> | 30.126,1 | 0,2 | 26.458,4 | 0,2 | 3.667,8 | 13,9 |
| 10 | 454 | Gauzazko bestelako gizarte-transferentziak <i>Otras transferencias sociales en especie</i> | 20.363,3 | 0,2 | 17.405,6 | 0,1 | 2.957,8 | 17,0 |
| 10 | 6 | Inbertsio errealak <i>Inversiones Reales</i> | 23.050,7 | 0,2 | 12.818,5 | 0,1 | 10.232,1 | 79,8 |
| 10 | 60 | Inbertsio ukiezinak <i>Inversiones intangibles</i> | 8.544,9 | 0,1 | 4.350,0 | 0,0 | 4.194,9 | 96,4 |
| 10 | 601 | Aplikazio informatikoak <i>Aplicaciones informáticas</i> | 8.544,9 | 0,1 | 4.350,0 | 0,0 | 4.194,9 | 96,4 |
| 10 | 61 | Inbertsio materialak <i>Inversiones materiales</i> | 14.505,8 | 0,1 | 8.468,5 | 0,1 | 6.037,2 | 71,3 |
| 10 | 611 | Eraikuntzak <i>Construcciones</i> | 12.025,8 | 0,1 | 6.525,5 | 0,1 | 5.500,2 | 84,3 |
| 10 | 615 | Instalazio teknikoak eta bestelako instalazioak <i>Instalaciones técnicas y otras instalaciones</i> | 1.710,0 | 0,0 | 1.800,0 | 0,0 | -90,0 | -5,0 |
| 10 | 616 | Altzariak <i>Mobiliario</i> | 300,0 | 0,0 | 18,0 | 0,0 | 282,0 | 1.566,7 |
| 10 | 617 | Informazioa prozesatzeko ekipamenduak <i>Equipos para procesos de información</i> | 175,0 | 0,0 | 25,0 | 0,0 | 150,0 | 600,0 |
| 10 | 618 | Garraio-elementuak <i>Elementos de transporte</i> | 115,0 | 0,0 | 0,0 | 0,0 | 115,0 | --- |
| 10 | 619 | Ibilgetze materialearako aurrerak.eta bes.ib.mat. <i>Anticipos para inmovi.materi. y otr.inmovi.materi.</i> | 180,0 | 0,0 | 100,0 | 0,0 | 80,0 | 80,0 |
| 10 | 7 | Kapital-eragiketarako transferentziak eta dirul. <i>Transferencias y Subvenciones para Ope. Capital</i> | 5.369,3 | 0,0 | 290,0 | 0,0 | 5.079,3 | 1.751,5 |
| 10 | 70 | EAEko sektore publikoarentzat <i>Al sector público de la CAE</i> | 5.079,3 | 0,0 | 0,0 | 0,0 | 5.079,3 | --- |
| 10 | 701 | Organismo autonomoentzat <i>A Organismos Autónomos</i> | 2.094,1 | 0,0 | 0,0 | 0,0 | 2.094,1 | --- |
| 10 | 702 | Zuzenbide pribatuko ente publikoentzat <i>A Entes Públicos de derecho privado</i> | 2.985,1 | 0,0 | 0,0 | 0,0 | 2.985,1 | --- |

MILA / MILES

| ATAL SEC. | KON. CON. | | 2022 | %GUZT. %TOT. | 2021 | %GUZT. %TOT. | ALDEA DIFERENCIA | % |
|-----------|-----------|---|------------------|--------------|------------------|--------------|------------------|-------------|
| 10 | 72 | Foru-aldundientzat eta Eus.Autonom.Erkid.toki ent. <i>A Diputaciones Forales y Entidades Locales País V.</i> | 290,0 | 0,0 | 290,0 | 0,0 | 0,0 | 0,0 |
| 10 | 721 | Euskal Autonomia Erkidegoko toki-entitateentzat <i>A Entidades Locales del País Vasco</i> | 290,0 | 0,0 | 290,0 | 0,0 | 0,0 | 0,0 |
| 10 | 8 | Aktibo finantzarioen gehikuntza <i>Aumento de Activos Financieros</i> | 270,0 | 0,0 | 170,0 | 0,0 | 100,0 | 58,8 |
| 10 | 80 | EAEko sektore publikoko inbertsio finantzarioak <i>Inversio. financie. en el sector público de la CAE</i> | 50,0 | 0,0 | 0,0 | 0,0 | 50,0 | --- |
| 10 | 800 | EAEko sektore publikoko entitateetako akz.partaid. <i>Acciones, participaci. en entidades del S.Púb. CAE</i> | 50,0 | 0,0 | 0,0 | 0,0 | 50,0 | --- |
| 10 | 82 | Bestelako inbertsio finantzarioak <i>Otras inversiones financieras</i> | 220,0 | 0,0 | 170,0 | 0,0 | 50,0 | 29,4 |
| 10 | 823 | Langileentzako maileguak <i>Préstamos al personal</i> | 220,0 | 0,0 | 170,0 | 0,0 | 50,0 | 29,4 |
| 11 | | KULTURA ETA HIZKUNTZA POLITIKA CULTURA Y POLÍTICA LINGÜÍSTICA | 322.435,0 | 2,5 | 289.870,0 | 2,3 | 32.565,0 | 11,2 |
| 11 | 1 | Personal-gastuak <i>Gastos de Personal</i> | 11.494,5 | 0,1 | 11.194,6 | 0,1 | 299,9 | 2,7 |
| 11 | 10 | Goi-kargudunak <i>Altos Cargos</i> | 875,2 | 0,0 | 861,4 | 0,0 | 13,8 | 1,6 |
| 11 | 100 | Goi-kargudunen ordainsariak <i>Retribuciones de Altos Cargos</i> | 875,2 | 0,0 | 861,4 | 0,0 | 13,8 | 1,6 |
| 11 | 11 | Behin-behineko langileak <i>Personal Eventual</i> | 434,0 | 0,0 | 428,9 | 0,0 | 5,1 | 1,2 |
| 11 | 110 | Behin-behineko langileen ordainsariak <i>Retribuciones del personal eventual</i> | 434,0 | 0,0 | 428,9 | 0,0 | 5,1 | 1,2 |
| 11 | 12 | Funtzionarioak <i>Funcionarios</i> | 7.488,1 | 0,1 | 7.237,0 | 0,1 | 251,1 | 3,5 |
| 11 | 120 | Funtzionarioen ordainsariak <i>Retribuciones de funcionarios</i> | 7.488,1 | 0,1 | 7.237,0 | 0,1 | 251,1 | 3,5 |
| 11 | 13 | Lan-kontratadunak <i>Laborales</i> | 170,4 | 0,0 | 225,5 | 0,0 | -55,2 | -24,5 |
| 11 | 130 | Langile lan-kontratadun finkeko ordainsariak <i>Retribuciones del personal laboral fijo</i> | 170,4 | 0,0 | 225,5 | 0,0 | -55,2 | -24,5 |
| 11 | 16 | Kuotak, prestazioak eta gastu sozialak <i>Cuotas, Prestaciones y Gastos Sociales</i> | 2.526,8 | 0,0 | 2.441,8 | 0,0 | 85,1 | 3,5 |
| 11 | 160 | Entitatearen konturako kotizazio sozialak <i>Cotizaciones sociales a cargo de la entidad</i> | 2.252,5 | 0,0 | 2.216,2 | 0,0 | 36,3 | 1,6 |
| 11 | 161 | Kalte-ordainak, gizarte-prestazioak <i>Indemnizaciones, Prestaciones Sociales</i> | 233,9 | 0,0 | 185,2 | 0,0 | 48,7 | 26,3 |
| 11 | 162 | Bestelako gastu sozialak <i>Otros gastos sociales</i> | 40,4 | 0,0 | 40,4 | 0,0 | 0,0 | 0,0 |
| 11 | 2 | Funtzionamendu-gastuak <i>Gastos de Funcionamiento</i> | 10.475,4 | 0,1 | 10.644,9 | 0,1 | -169,6 | -1,6 |
| 11 | 20 | Errentamenduak eta kanonak <i>Arrendamientos y cánones</i> | 356,5 | 0,0 | 413,5 | 0,0 | -57,0 | -13,8 |
| 11 | 201 | Eraikuntzak <i>Construcciones</i> | 3,0 | 0,0 | 63,0 | 0,0 | -60,0 | -95,2 |
| 11 | 206 | Informazioa prozesatzeko ekipamend.eta aplika.inf. <i>Equipos para procesos de información y Aplica.Inf.</i> | 153,5 | 0,0 | 150,5 | 0,0 | 3,0 | 2,0 |
| 11 | 208 | Kanonak <i>Cánones</i> | 200,0 | 0,0 | 200,0 | 0,0 | 0,0 | 0,0 |
| 11 | 21 | Konponketak, mantentze-lana eta kontserbazioa <i>Reparaciones, mantenimiento y conservación</i> | 2.295,0 | 0,0 | 2.350,5 | 0,0 | -55,5 | -2,4 |
| 11 | 211 | Eraikuntzak <i>Construcciones</i> | 170,0 | 0,0 | 160,0 | 0,0 | 10,0 | 6,3 |
| 11 | 217 | Informazioa prozesatzeko ekipamenduak eta aplikazi <i>Equipos para procesos de información y aplica.Inf.</i> | 2.125,0 | 0,0 | 2.190,5 | 0,0 | -65,5 | -3,0 |
| 11 | 22 | Bulegoko materiala, hornigaiak eta komunikazioak <i>Material de oficina, suministros y comunicaciones</i> | 420,0 | 0,0 | 388,0 | 0,0 | 32,0 | 8,2 |
| 11 | 220 | Bulegoko materiala, prentsa, aldizkariak, etab. <i>Material de oficina, prensa, revistas, etc.</i> | 80,0 | 0,0 | 80,0 | 0,0 | 0,0 | 0,0 |
| 11 | 221 | Hornigaiak <i>Suministros</i> | 324,0 | 0,0 | 292,0 | 0,0 | 32,0 | 11,0 |
| 11 | 222 | Komunikazioak <i>Comunicaciones</i> | 16,0 | 0,0 | 16,0 | 0,0 | 0,0 | 0,0 |
| 11 | 23 | Hainbat gastu <i>Gastos diversos</i> | 1.248,0 | 0,0 | 822,8 | 0,0 | 425,2 | 51,7 |
| 11 | 230 | Garraioak <i>Transportes</i> | 400,0 | 0,0 | 0,0 | 0,0 | 400,0 | --- |
| 11 | 231 | Lokomozioa eta egonaldi-gastuak <i>Locomoción y gastos de estancia</i> | 150,0 | 0,0 | 152,0 | 0,0 | -2,0 | -1,3 |
| 11 | 234 | Tributuak <i>Tributos</i> | 8,0 | 0,0 | 8,4 | 0,0 | -0,4 | -5,0 |

MILA / MILES

| ATAL SEC. | KON. CON. | | 2022 | %GUZT. %TOT. | 2021 | %GUZT. %TOT. | ALDEA DIFERENCIA | % |
|-----------|-----------|--|-----------|--------------|-----------|--------------|------------------|----------|
| 11 | 235 | Komunikazio instituzionala, publizitatea eta harr. <i>Comunicación institucional, publicidad y relac.púb</i> | 455,0 | 0,0 | 401,9 | 0,0 | 53,1 | 13,2 |
| 11 | 236 | Juridikoak eta auzietakoak, eta epai eta akordio <i>Jurídicos, contenciosos, indemnizaciones por sent.</i> | 20,0 | 0,0 | 25,4 | 0,0 | -5,4 | -21,4 |
| 11 | 237 | Bilerak, konferentziak eta ikastaroak <i>Reuniones, conferencias y cursos</i> | 215,0 | 0,0 | 235,0 | 0,0 | -20,0 | -8,5 |
| 11 | 24 | Bestelako enpresa eta profesionalen lanak <i>Trabajos realizados por otras empresas y profesio.</i> | 6.155,9 | 0,0 | 6.670,2 | 0,1 | -514,3 | -7,7 |
| 11 | 240 | Garbiketa eta txukunketa <i>Limpieza y aseo</i> | 125,0 | 0,0 | 118,0 | 0,0 | 7,0 | 5,9 |
| 11 | 241 | Segurtasuna <i>Seguridad</i> | 88,0 | 0,0 | 76,0 | 0,0 | 12,0 | 15,8 |
| 11 | 242 | Argitalpenen edizioa eta banaketa <i>Edición y distribución de publicaciones</i> | 143,0 | 0,0 | 150,0 | 0,0 | -7,0 | -4,7 |
| 11 | 244 | Professional independenteen azterlanak, lan teknik. <i>Estudios, trabajos técnicos y servicios de profesí</i> | 5.799,9 | 0,0 | 6.326,2 | 0,1 | -526,3 | -8,3 |
| 11 | 3 | Gastu finantzarioak <i>Gastos Financieros</i> | 3,0 | 0,0 | 3,0 | 0,0 | 0,0 | 0,0 |
| 11 | 34 | Bestelako gastu finantzarioak <i>Otros gastos financieros</i> | 3,0 | 0,0 | 3,0 | 0,0 | 0,0 | 0,0 |
| 11 | 340 | Bestelako gastu finantzarioak <i>Otros gastos financieros</i> | 3,0 | 0,0 | 3,0 | 0,0 | 0,0 | 0,0 |
| 11 | 4 | Eragiketa arruntetarako transferentziak eta dirul. <i>Transferencias y Subvenciones para Ope. Corrientes</i> | 262.935,3 | 2,0 | 250.893,0 | 2,0 | 12.042,2 | 4,8 |
| 11 | 40 | EAEko sektore publikoarentzat <i>Al sector público de la CAE</i> | 207.996,0 | 1,6 | 196.725,4 | 1,6 | 11.270,6 | 5,7 |
| 11 | 401 | Organismo autonomoentzat <i>A Organismos Autónomos</i> | 45.819,0 | 0,3 | 42.400,0 | 0,3 | 3.419,0 | 8,1 |
| 11 | 402 | Zuzenbide pribatuko ente publikoentzat <i>A Entes Públicos de derecho privado</i> | 151.732,0 | 1,2 | 144.350,0 | 1,2 | 7.382,0 | 5,1 |
| 11 | 403 | Sozietate publikoentzat <i>A Sociedades Públicas</i> | 8.555,0 | 0,1 | 8.320,0 | 0,1 | 235,0 | 2,8 |
| 11 | 404 | EAEko sektore publikoko fundazioentzat <i>A Fundaciones del sector público de la CAE</i> | 1.890,0 | 0,0 | 1.655,4 | 0,0 | 234,6 | 14,2 |
| 11 | 41 | EAEko administ. publiko beste entitateentzat (KSE) <i>A Otr. Entidad. Clasific. Admones. Públicas CAE (SEC)</i> | 2.634,9 | 0,0 | 2.587,9 | 0,0 | 46,9 | 1,8 |
| 11 | 410 | UPVEHU Euskal Herriko Unibertsitatearentzat <i>A la Universidad del País Vasco UPVEHU</i> | 220,0 | 0,0 | 220,1 | 0,0 | -0,1 | 0,0 |
| 11 | 411 | EAEko sektore publikoaren partaidetza duten eta EA <i>A empresas participadas por sector público de CAE</i> | 1.136,0 | 0,0 | 1.136,0 | 0,0 | 0,0 | 0,0 |
| 11 | 412 | Bestelako entitateentzat <i>A otras entidades</i> | 1.278,9 | 0,0 | 1.231,9 | 0,0 | 47,0 | 3,8 |
| 11 | 42 | Foru-aldundientzat eta EAE.toki-entiteentzat <i>A Diputaciones Forales y Entidades Locales País V.</i> | 3.299,2 | 0,0 | 3.268,2 | 0,0 | 31,0 | 0,9 |
| 11 | 420 | Foru-aldundientzat <i>A Diputaciones Forales</i> | 1.626,2 | 0,0 | 1.582,7 | 0,0 | 43,5 | 2,8 |
| 11 | 421 | Euskal Autonomia Erkidegoko toki-entiteentzat <i>A Entidades Locales del País Vasco</i> | 1.673,0 | 0,0 | 1.685,5 | 0,0 | -12,5 | -0,7 |
| 11 | 44 | Estatutik kanpokoentzat <i>Al exterior</i> | 475,0 | 0,0 | 470,0 | 0,0 | 5,0 | 1,1 |
| 11 | 440 | Kanpo-sektore publikoarentzat <i>Al sector público exterior</i> | 400,0 | 0,0 | 400,0 | 0,0 | 0,0 | 0,0 |
| 11 | 441 | Kanpo-sektore pribatuarentzat <i>Al sector privado exterior</i> | 75,0 | 0,0 | 70,0 | 0,0 | 5,0 | 7,1 |
| 11 | 45 | Enpresentzat, familientzat irabazi-asmonik gabeko <i>A empresas, familias, instit. sin fines lucro ISFL</i> | 48.530,2 | 0,4 | 47.841,5 | 0,4 | 688,7 | 1,4 |
| 11 | 450 | Enpresentzat <i>A empresas</i> | 16.341,7 | 0,1 | 16.997,9 | 0,1 | -656,2 | -3,9 |
| 11 | 451 | Familientzat <i>A familias</i> | 1.100,0 | 0,0 | 1.097,8 | 0,0 | 2,3 | 0,2 |
| 11 | 452 | Irabazi-asmonik gabeko erakundeentzat <i>A instituciones sin fines de lucro</i> | 31.088,5 | 0,2 | 29.745,9 | 0,2 | 1.342,6 | 4,5 |
| 11 | 6 | Inbertsio errealak <i>Inversiones Reales</i> | 5.770,0 | 0,0 | 445,0 | 0,0 | 5.325,0 | 1.196,6 |
| 11 | 60 | Inbertsio ukiezinak <i>Inversiones intangibles</i> | 1.239,0 | 0,0 | 415,0 | 0,0 | 824,0 | 198,6 |
| 11 | 600 | Jabetza industrial eta intelektuala <i>Propiedad industrial e intelectual</i> | 75,0 | 0,0 | 15,0 | 0,0 | 60,0 | 400,0 |
| 11 | 601 | Aplikazio informatikoak <i>Aplicaciones informáticas</i> | 950,0 | 0,0 | 400,0 | 0,0 | 550,0 | 137,5 |
| 11 | 602 | Lagatako aktib. errentam.-erregimenean aktib.inbe. <i>Inversiones sobre activos arrendados o cedidos</i> | 214,0 | 0,0 | 0,0 | 0,0 | 214,0 | --- |
| 11 | 61 | Inbertsio materialak <i>Inversiones materiales</i> | 4.531,0 | 0,0 | 30,0 | 0,0 | 4.501,0 | 15.003,3 |

MILA / MILES

| ATAL SEC. | KON. CON. | | 2022 | %GUZT. %TOT. | 2021 | %GUZT. %TOT. | ALDEA DIFERENCIA | % |
|-----------|-----------|---|-----------------|--------------|-----------------|--------------|------------------|-------------|
| 11 | 610 | Lurrak eta ondasun naturalak <i>Terrenos y bienes naturales</i> | 1.411,0 | 0,0 | 0,0 | 0,0 | 1.411,0 | --- |
| 11 | 611 | Eraikuntzak <i>Construcciones</i> | 2.090,0 | 0,0 | 0,0 | 0,0 | 2.090,0 | --- |
| 11 | 616 | Altzariak <i>Mobiliario</i> | 1.000,0 | 0,0 | 0,0 | 0,0 | 1.000,0 | --- |
| 11 | 617 | Informazioa prozesatzeko ekipamenduak <i>Equipos para procesos de información</i> | 30,0 | 0,0 | 30,0 | 0,0 | 0,0 | 0,0 |
| 11 | 7 | Kapital-eragiketarako transferentziak eta dirul. <i>Transferencias y Subvenciones para Ope. Capital</i> | 23.404,1 | 0,2 | 12.736,7 | 0,1 | 10.667,4 | 83,8 |
| 11 | 70 | EAEko sektore publikoarentzat <i>Al sector público de la CAE</i> | 6.815,0 | 0,1 | 5.299,0 | 0,0 | 1.516,0 | 28,6 |
| 11 | 701 | Organismo autonomoentzat <i>A Organismos Autónomos</i> | 700,0 | 0,0 | 200,0 | 0,0 | 500,0 | 250,0 |
| 11 | 702 | Zuzenbide pribatuko ente publikoentzat <i>A Entes Públicos de derecho privado</i> | 55,0 | 0,0 | 5,0 | 0,0 | 50,0 | 1.000,0 |
| 11 | 703 | Sozietate publikoentzat <i>A Sociedades Públicas</i> | 6.030,0 | 0,0 | 5.080,0 | 0,0 | 950,0 | 18,7 |
| 11 | 704 | EAEko sektore publikoko fundazioentzat <i>A Fundaciones del sector público de la CAE</i> | 30,0 | 0,0 | 14,0 | 0,0 | 16,0 | 114,3 |
| 11 | 71 | EAEko administ. publiko sailk.beste ent. (KSE) <i>A Otr.Entidad.Clasific.Admones. Públicas CAE (SEC)</i> | 175,0 | 0,0 | 0,0 | 0,0 | 175,0 | --- |
| 11 | 712 | Bestelako entitateentzat <i>A otras entidades</i> | 175,0 | 0,0 | 0,0 | 0,0 | 175,0 | --- |
| 11 | 72 | Foru-aldundientzat eta Eus.Autonom.Erkid.toki ent. <i>A Diputaciones Forales y Entidades Locales País V.</i> | 9.538,0 | 0,1 | 3.836,0 | 0,0 | 5.702,0 | 148,6 |
| 11 | 720 | Foru-aldundientzat <i>A Diputaciones Forales</i> | 720,0 | 0,0 | 220,0 | 0,0 | 500,0 | 227,3 |
| 11 | 721 | Euskal Autonomia Erkidegoko toki-entitateentzat <i>A Entidades Locales del País Vasco</i> | 8.818,0 | 0,1 | 3.616,0 | 0,0 | 5.202,0 | 143,9 |
| 11 | 75 | Enpresentzat, familientzat eta irabazi-asmorik gab <i>A empresas, familias, instit. sin fines lucro ISFL</i> | 6.876,1 | 0,1 | 3.601,7 | 0,0 | 3.274,4 | 90,9 |
| 11 | 751 | Beste enpresa batzuentzat <i>A otras empresas</i> | 2.757,6 | 0,0 | 2.610,0 | 0,0 | 147,6 | 5,7 |
| 11 | 753 | Irabazi-asmorik gabeko erakundeentzat <i>A instituciones sin fines de lucro</i> | 4.118,5 | 0,0 | 991,7 | 0,0 | 3.126,8 | 315,3 |
| 11 | 8 | Aktibo finantzarioen gehikuntza <i>Aumento de Activos Financieros</i> | 8.352,8 | 0,1 | 3.952,8 | 0,0 | 4.400,0 | 111,3 |
| 11 | 80 | EAEko sektore publikoko inbertsio finantzarioak <i>Inversio. financie. en el sector público de la CAE</i> | 7.800,0 | 0,1 | 3.400,0 | 0,0 | 4.400,0 | 129,4 |
| 11 | 800 | EAEko sektore publikoko entitateetako akz.partaid. <i>Acciones, participaci. en entidades del S.Púb. CAE</i> | 7.800,0 | 0,1 | 3.400,0 | 0,0 | 4.400,0 | 129,4 |
| 11 | 81 | EAEko administ. publiko gisa inbertsi finant (KSE) <i>Inversiones financier. en Otr.E.Clas.AAPP.CAE(SEC)</i> | 500,0 | 0,0 | 500,0 | 0,0 | 0,0 | 0,0 |
| 11 | 810 | Akzioak, partaidetzak eta ondare-ekarpenak <i>Acciones, participaciones y aportacio. patrimonial.</i> | 500,0 | 0,0 | 500,0 | 0,0 | 0,0 | 0,0 |
| 11 | 82 | Bestelako inbertsio finantzarioak <i>Otras inversiones financieras</i> | 52,8 | 0,0 | 52,8 | 0,0 | 0,0 | 0,0 |
| 11 | 823 | Langileentzako maileguak <i>Préstamos al personal</i> | 52,8 | 0,0 | 52,8 | 0,0 | 0,0 | 0,0 |
| 12 | | TURISMOA, MERKATARITZA ETA KONTSUMOA TURISMO, COMERCIO Y CONSUMO | 52.086,0 | 0,4 | 47.283,0 | 0,4 | 4.803,0 | 10,2 |
| 12 | 1 | Pertsonal-gastuak <i>Gastos de Personal</i> | 6.151,2 | 0,0 | 6.266,2 | 0,1 | -115,0 | -1,8 |
| 12 | 10 | Goi-kargudunak <i>Altos Cargos</i> | 485,1 | 0,0 | 480,8 | 0,0 | 4,3 | 0,9 |
| 12 | 100 | Goi-kargudunen ordainsariak <i>Retribuciones de Altos Cargos</i> | 485,1 | 0,0 | 480,8 | 0,0 | 4,3 | 0,9 |
| 12 | 11 | Behin-behineko langileak <i>Personal Eventual</i> | 424,7 | 0,0 | 427,6 | 0,0 | -2,9 | -0,7 |
| 12 | 110 | Behin-behineko langileen ordainsariak <i>Retribuciones del personal eventual</i> | 424,7 | 0,0 | 427,6 | 0,0 | -2,9 | -0,7 |
| 12 | 12 | Funtzionarioak <i>Funcionarios</i> | 3.863,5 | 0,0 | 3.937,7 | 0,0 | -74,2 | -1,9 |
| 12 | 120 | Funtzionarioen ordainsariak <i>Retribuciones de funcionarios</i> | 3.863,5 | 0,0 | 3.667,7 | 0,0 | 195,8 | 5,3 |
| 12 | 123 | Zeregin-pilaketetako bitarteko funtzionarioen ord. <i>Retribuci. funcionario interino acumulación tareas</i> | 0,0 | 0,0 | 270,0 | 0,0 | -270,0 | -100,0 |
| 12 | 13 | Lan-kontratadunak <i>Laborales</i> | 45,3 | 0,0 | 44,5 | 0,0 | 0,7 | 1,6 |
| 12 | 130 | Langile lan-kontratadun finkoen ordainsariak <i>Retribuciones del personal laboral fijo</i> | 45,3 | 0,0 | 44,5 | 0,0 | 0,7 | 1,6 |
| 12 | 16 | Kuotak, prestazioak eta gastu sozialak <i>Cuotas, Prestaciones y Gastos Sociales</i> | 1.332,6 | 0,0 | 1.375,5 | 0,0 | -42,9 | -3,1 |

MILA / MILES

| ATAL SEC. | KON. CON. | | 2022 | %GUZT. %TOT. | 2021 | %GUZT. %TOT. | ALDEA DIFERENCIA | % |
|-----------|-----------|--|----------|--------------|----------|--------------|------------------|-------|
| 12 | 160 | Entitatearen konturako kotizazio sozialak <i>Cotizaciones sociales a cargo de la entidad</i> | 1.202,5 | 0,0 | 1.265,8 | 0,0 | -63,3 | -5,0 |
| 12 | 161 | Kalte-ordainak, gizarte-prestazioak <i>Indemnizaciones, Prestaciones Sociales</i> | 120,1 | 0,0 | 99,7 | 0,0 | 20,4 | 20,5 |
| 12 | 162 | Bestelako gastu sozialak <i>Otros gastos sociales</i> | 10,0 | 0,0 | 10,0 | 0,0 | 0,0 | 0,0 |
| 12 | 2 | Funtzionamendu-gastuak <i>Gastos de Funcionamiento</i> | 5.544,9 | 0,0 | 4.544,4 | 0,0 | 1.000,5 | 22,0 |
| 12 | 20 | Errentamenduak eta kanonak <i>Arrendamientos y cánones</i> | 90,4 | 0,0 | 83,0 | 0,0 | 7,4 | 8,9 |
| 12 | 201 | Eraikuntzak <i>Construcciones</i> | 21,4 | 0,0 | 16,0 | 0,0 | 5,4 | 33,8 |
| 12 | 206 | Informazioa prozesatzeko ekipamend.eta aplika.inf. <i>Equipos para procesos de información y Aplica.Inf.</i> | 69,0 | 0,0 | 67,0 | 0,0 | 2,0 | 3,0 |
| 12 | 21 | Konponketak, mantentze-lana eta konserbazioa <i>Reparaciones, mantenimiento y conservación</i> | 980,2 | 0,0 | 974,2 | 0,0 | 6,0 | 0,6 |
| 12 | 217 | Informazioa prozesatzeko ekipamenduak eta aplikazi <i>Equipos para procesos de información y aplica.Inf.</i> | 977,7 | 0,0 | 970,7 | 0,0 | 7,0 | 0,7 |
| 12 | 218 | Garraio-elementuak eta bestelako ibilgetu material <i>Elementos de transporte y otro inmovilizado mater.</i> | 2,5 | 0,0 | 3,5 | 0,0 | -1,0 | -28,6 |
| 12 | 22 | Bulegoko materiala, hornigaiak eta komunikazioak <i>Material de oficina, suministros y comunicaciones</i> | 41,9 | 0,0 | 45,5 | 0,0 | -3,6 | -8,0 |
| 12 | 220 | Bulegoko materiala, prentsa, aldizkariak, etab. <i>Material de oficina, prensa, revistas, etc.</i> | 5,0 | 0,0 | 8,5 | 0,0 | -3,5 | -41,2 |
| 12 | 221 | Hornigaiak <i>Suministros</i> | 36,9 | 0,0 | 37,0 | 0,0 | -0,1 | -0,4 |
| 12 | 23 | Hainbat gastu <i>Gastos diversos</i> | 1.346,9 | 0,0 | 1.202,4 | 0,0 | 144,5 | 12,0 |
| 12 | 231 | Lokomozioa eta egonaldi-gastuak <i>Locomoción y gastos de estancia</i> | 70,4 | 0,0 | 72,4 | 0,0 | -2,0 | -2,8 |
| 12 | 234 | Tributuak <i>Tributos</i> | 65,0 | 0,0 | 55,0 | 0,0 | 10,0 | 18,2 |
| 12 | 235 | Komunikazio instituzionala, publizitatea eta harr. <i>Comunicación institucional, publicidad y relac.púb</i> | 1.143,6 | 0,0 | 1.045,0 | 0,0 | 98,6 | 9,4 |
| 12 | 236 | Juridikoak eta auzietakoak, eta epai eta akordio <i>Jurídicos, contenciosos, indemnizaciones por sent.</i> | 1,5 | 0,0 | 2,2 | 0,0 | -0,7 | -31,8 |
| 12 | 237 | Bilerak, konferentziak eta ikastaroak <i>Reuniones, conferencias y cursos</i> | 64,4 | 0,0 | 25,8 | 0,0 | 38,6 | 149,6 |
| 12 | 239 | Bestelako hainbat gastu <i>Otros gastos diversos</i> | 2,0 | 0,0 | 2,0 | 0,0 | 0,0 | 0,0 |
| 12 | 24 | Bestelako enpresa eta profesionalen lanak <i>Trabajos realizados por otras empresas y profesio.</i> | 3.085,6 | 0,0 | 2.239,4 | 0,0 | 846,2 | 37,8 |
| 12 | 242 | Argitalpenen edizioa eta banaketa <i>Edición y distribución de publicaciones</i> | 30,0 | 0,0 | 82,0 | 0,0 | -52,0 | -63,4 |
| 12 | 244 | Professional independenteen azterlanak, lan teknik. <i>Estudios, trabajos técnicos y servicios de profesi</i> | 3.055,6 | 0,0 | 2.157,4 | 0,0 | 898,2 | 41,6 |
| 12 | 4 | Eragiketa arruntetarako transferentziak eta dirul. <i>Transferencias y Subvenciones para Ope. Corrientes</i> | 30.480,9 | 0,2 | 33.690,4 | 0,3 | -3.209,5 | -9,5 |
| 12 | 40 | EAEko sektore publikoarentzat <i>Al sector público de la CAE</i> | 15.310,6 | 0,1 | 14.384,1 | 0,1 | 926,5 | 6,4 |
| 12 | 401 | Organismo autonomoentzat <i>A Organismos Autónomos</i> | 5.931,5 | 0,0 | 5.881,5 | 0,0 | 50,0 | 0,9 |
| 12 | 402 | Zuzenbide pribatuko ente publikoentzat <i>A Entes Públicos de derecho privado</i> | 200,0 | 0,0 | 200,0 | 0,0 | 0,0 | 0,0 |
| 12 | 403 | Sozietate publikoentzat <i>A Sociedades Públicas</i> | 9.179,1 | 0,1 | 8.302,6 | 0,1 | 876,5 | 10,6 |
| 12 | 42 | Foru-aldundientzat eta EAE.toki-entiteentzat <i>A Diputaciones Forales y Entidades Locales País V.</i> | 1.128,3 | 0,0 | 870,0 | 0,0 | 258,3 | 29,7 |
| 12 | 421 | Euskal Autonomia Erkidegoko toki-entiteentzat <i>A Entidades Locales del País Vasco</i> | 1.128,3 | 0,0 | 870,0 | 0,0 | 258,3 | 29,7 |
| 12 | 45 | Enpresentzat, familientzat irabazi-asmorik gabeko <i>A empresas, familias, instit. sin fines lucro ISFL</i> | 14.042,0 | 0,1 | 18.436,3 | 0,1 | -4.394,3 | -23,8 |
| 12 | 450 | Enpresentzat <i>A empresas</i> | 685,0 | 0,0 | 9.103,4 | 0,1 | -8.418,4 | -92,5 |
| 12 | 452 | Irabazi-asmorik gabeko erakundeentzat <i>A instituciones sin fines de lucro</i> | 13.357,0 | 0,1 | 9.332,9 | 0,1 | 4.024,1 | 43,1 |
| 12 | 6 | Inbertsio errealak <i>Inversiones Reales</i> | 290,0 | 0,0 | 290,0 | 0,0 | 0,0 | 0,0 |
| 12 | 60 | Inbertsio ukiezinak <i>Inversiones intangibles</i> | 160,0 | 0,0 | 160,0 | 0,0 | 0,0 | 0,0 |
| 12 | 601 | Aplikazio informatikoak <i>Aplicaciones informáticas</i> | 160,0 | 0,0 | 160,0 | 0,0 | 0,0 | 0,0 |
| 12 | 61 | Inbertsio materialak <i>Inversiones materiales</i> | 130,0 | 0,0 | 130,0 | 0,0 | 0,0 | 0,0 |


MILA / MILES

| ATAL SEC. | KON. CON. | | 2022 | %GUZT. %TOT. | 2021 | %GUZT. %TOT. | ALDEA DIFERENCIA | % |
|-----------|-----------|---|----------------|--------------|----------------|--------------|------------------|-------------|
| 12 | 617 | Informazioa prozesatzeko ekipamenduak <i>Equipos para procesos de información</i> | 100,0 | 0,0 | 100,0 | 0,0 | 0,0 | 0,0 |
| 12 | 618 | Garraio-elementuak <i>Elementos de transporte</i> | 30,0 | 0,0 | 30,0 | 0,0 | 0,0 | 0,0 |
| 12 | 7 | Kapital-eragiketarako transferentziak eta dirul. <i>Transferencias y Subvenciones para Ope. Capital</i> | 9.604,0 | 0,1 | 2.477,0 | 0,0 | 7.127,0 | 287,7 |
| 12 | 70 | EAEko sektore publikoarentzat <i>Al sector público de la CAE</i> | 15,0 | 0,0 | 15,0 | 0,0 | 0,0 | 0,0 |
| 12 | 703 | Sozietate publikoentzat <i>A Sociedades Públicas</i> | 15,0 | 0,0 | 15,0 | 0,0 | 0,0 | 0,0 |
| 12 | 72 | Foru-aldundientzat eta Eus.Autonom.Erkid.toki ent. <i>A Diputaciones Forales y Entidades Locales País V.</i> | 4.280,0 | 0,0 | 0,0 | 0,0 | 4.280,0 | --- |
| 12 | 721 | Euskal Autonomia Erkidegoko toki-entitateentzat <i>A Entidades Locales del País Vasco</i> | 4.280,0 | 0,0 | 0,0 | 0,0 | 4.280,0 | --- |
| 12 | 73 | Estatuko sektore publikoko entitateentzat <i>A Entidades del sector público del Estado</i> | 350,0 | 0,0 | 0,0 | 0,0 | 350,0 | --- |
| 12 | 739 | Bestelako entitateentzat <i>A otras entidades</i> | 350,0 | 0,0 | 0,0 | 0,0 | 350,0 | --- |
| 12 | 75 | Enpresentzat, familientzat eta irabazi-asmorik gab <i>A empresas, familias, instit. sin fines lucro ISFL</i> | 4.959,0 | 0,0 | 2.462,0 | 0,0 | 2.497,0 | 101,4 |
| 12 | 751 | Beste enpresa batzuentzat <i>A otras empresas</i> | 4.052,0 | 0,0 | 2.462,0 | 0,0 | 1.590,0 | 64,6 |
| 12 | 753 | Irabazi-asmorik gabeko erakundeentzat <i>A instituciones sin fines de lucro</i> | 907,0 | 0,0 | 0,0 | 0,0 | 907,0 | --- |
| 12 | 8 | Aktibo finantzarioen gehikuntza <i>Aumento de Activos Financieros</i> | 15,0 | 0,0 | 15,0 | 0,0 | 0,0 | 0,0 |
| 12 | 82 | Bestelako inbertsio finantzarioak <i>Otras inversiones financieras</i> | 15,0 | 0,0 | 15,0 | 0,0 | 0,0 | 0,0 |
| 12 | 823 | Langileentzako maileguak <i>Préstamos al personal</i> | 15,0 | 0,0 | 15,0 | 0,0 | 0,0 | 0,0 |
| 51 | | LAN HARREMANEN KONTSEILUA CONSEJO DE RELACIONES LABORALES | 2.688,4 | 0,0 | 2.610,1 | 0,0 | 78,3 | 3,0 |
| 51 | 4 | Eragiketa arruntetarako transferentziak eta dirul. <i>Transferencias y Subvenciones para Ope. Corrientes</i> | 2.661,1 | 0,0 | 2.582,8 | 0,0 | 78,3 | 3,0 |
| 51 | 41 | EAEko administ. publiko beste.entitateentzat (KSE) <i>A Otr.Entidad.Clasific.Admones. Públicas CAE (SEC)</i> | 2.661,1 | 0,0 | 2.582,8 | 0,0 | 78,3 | 3,0 |
| 51 | 412 | Bestelako entitateentzat <i>A otras entidades</i> | 2.661,1 | 0,0 | 2.582,8 | 0,0 | 78,3 | 3,0 |
| 51 | 7 | Kapital-eragiketarako transferentziak eta dirul. <i>Transferencias y Subvenciones para Ope. Capital</i> | 27,3 | 0,0 | 27,3 | 0,0 | 0,0 | 0,0 |
| 51 | 71 | EAEko administ. publiko sailk.beste ent. (KSE) <i>A Otr.Entidad.Clasific.Admones. Públicas CAE (SEC)</i> | 27,3 | 0,0 | 27,3 | 0,0 | 0,0 | 0,0 |
| 51 | 712 | Bestelako entitateentzat <i>A otras entidades</i> | 27,3 | 0,0 | 27,3 | 0,0 | 0,0 | 0,0 |
| 52 | | EUSKADIKO EKONOMIA ETA GIZ. ARAZ. BATZ. CONSEJO ECONÓMICO Y SOCIAL VASCO | 1.628,7 | 0,0 | 1.478,7 | 0,0 | 150,0 | 10,1 |
| 52 | 4 | Eragiketa arruntetarako transferentziak eta dirul. <i>Transferencias y Subvenciones para Ope. Corrientes</i> | 1.615,7 | 0,0 | 1.465,7 | 0,0 | 150,0 | 10,2 |
| 52 | 41 | EAEko administ. publiko beste.entitateentzat (KSE) <i>A Otr.Entidad.Clasific.Admones. Públicas CAE (SEC)</i> | 1.615,7 | 0,0 | 1.465,7 | 0,0 | 150,0 | 10,2 |
| 52 | 412 | Bestelako entitateentzat <i>A otras entidades</i> | 1.615,7 | 0,0 | 1.465,7 | 0,0 | 150,0 | 10,2 |
| 52 | 7 | Kapital-eragiketarako transferentziak eta dirul. <i>Transferencias y Subvenciones para Ope. Capital</i> | 13,0 | 0,0 | 13,0 | 0,0 | 0,0 | 0,0 |
| 52 | 71 | EAEko administ. publiko sailk.beste ent. (KSE) <i>A Otr.Entidad.Clasific.Admones. Públicas CAE (SEC)</i> | 13,0 | 0,0 | 13,0 | 0,0 | 0,0 | 0,0 |
| 52 | 712 | Bestelako entitateentzat <i>A otras entidades</i> | 13,0 | 0,0 | 13,0 | 0,0 | 0,0 | 0,0 |
| 53 | | EUSKADIKO KOOPERATIBEN GOREN KONTSEILUA CONSEJO SUPERIOR COOPERATIVAS DE EUSKADI | 1.097,2 | 0,0 | 1.065,3 | 0,0 | 32,0 | 3,0 |
| 53 | 4 | Eragiketa arruntetarako transferentziak eta dirul. <i>Transferencias y Subvenciones para Ope. Corrientes</i> | 1.089,0 | 0,0 | 1.057,0 | 0,0 | 32,0 | 3,0 |
| 53 | 45 | Enpresentzat, familientzat irabazi-asmorik gabeko <i>A empresas, familias, instit. sin fines lucro ISFL</i> | 1.089,0 | 0,0 | 1.057,0 | 0,0 | 32,0 | 3,0 |
| 53 | 452 | Irabazi-asmorik gabeko erakundeentzat <i>A instituciones sin fines de lucro</i> | 1.089,0 | 0,0 | 1.057,0 | 0,0 | 32,0 | 3,0 |
| 53 | 7 | Kapital-eragiketarako transferentziak eta dirul. <i>Transferencias y Subvenciones para Ope. Capital</i> | 8,3 | 0,0 | 8,3 | 0,0 | 0,0 | 0,0 |
| 53 | 75 | Enpresentzat, familientzat eta irabazi-asmorik gab <i>A empresas, familias, instit. sin fines lucro ISFL</i> | 8,3 | 0,0 | 8,3 | 0,0 | 0,0 | 0,0 |
| 53 | 753 | Irabazi-asmorik gabeko erakundeentzat <i>A instituciones sin fines de lucro</i> | 8,3 | 0,0 | 8,3 | 0,0 | 0,0 | 0,0 |
| 54 | | HERRI KONTUEN EUSKAL EPAITEGIA TRIBUNAL VASCO DE CUENTAS PÚBLICAS | 8.278,0 | 0,1 | 6.036,9 | 0,0 | 2.241,1 | 37,1 |

MILA / MILES

| ATAL SEC. | KON. CON. | | 2022 | %GUZT. %TOT. | 2021 | %GUZT. %TOT. | ALDEA DIFERENCIA | % |
|-----------|-----------|--|------------------|--------------|------------------|--------------|------------------|-------------|
| 54 | 4 | Eragiketa arruntetarako transferentziak eta dirul. <i>Transferencias y Subvenciones para Ope. Corrientes</i> | 8.049,0 | 0,1 | 5.807,9 | 0,0 | 2.241,1 | 38,6 |
| 54 | 41 | EAEko administ. publiko beste entitateentzat (KSE) <i>A Otr.Entidad.Clasific.Admones. Públicas CAE (SEC)</i> | 8.049,0 | 0,1 | 5.807,9 | 0,0 | 2.241,1 | 38,6 |
| 54 | 412 | Bestelako entitateentzat <i>A otras entidades</i> | 8.049,0 | 0,1 | 5.807,9 | 0,0 | 2.241,1 | 38,6 |
| 54 | 7 | Kapital-eragiketarako transferentziak eta dirul. <i>Transferencias y Subvenciones para Ope. Capital</i> | 229,0 | 0,0 | 229,0 | 0,0 | 0,0 | 0,0 |
| 54 | 71 | EAEko administ. publiko sailk.beste ent. (KSE) <i>A Otr.Entidad.Clasific.Admones. Públicas CAE (SEC)</i> | 229,0 | 0,0 | 229,0 | 0,0 | 0,0 | 0,0 |
| 54 | 712 | Bestelako entitateentzat <i>A otras entidades</i> | 229,0 | 0,0 | 229,0 | 0,0 | 0,0 | 0,0 |
| 55 | | DATUAK BABESTEKO EUSKAL BULEGOA AGENCIA VASCA DE PROTECCIÓN DE DATOS | 1.871,8 | 0,0 | 1.817,3 | 0,0 | 54,5 | 3,0 |
| 55 | 4 | Eragiketa arruntetarako transferentziak eta dirul. <i>Transferencias y Subvenciones para Ope. Corrientes</i> | 1.856,8 | 0,0 | 1.802,3 | 0,0 | 54,5 | 3,0 |
| 55 | 41 | EAEko administ. publiko beste entitateentzat (KSE) <i>A Otr.Entidad.Clasific.Admones. Públicas CAE (SEC)</i> | 1.856,8 | 0,0 | 1.802,3 | 0,0 | 54,5 | 3,0 |
| 55 | 412 | Bestelako entitateentzat <i>A otras entidades</i> | 1.856,8 | 0,0 | 1.802,3 | 0,0 | 54,5 | 3,0 |
| 55 | 7 | Kapital-eragiketarako transferentziak eta dirul. <i>Transferencias y Subvenciones para Ope. Capital</i> | 15,0 | 0,0 | 15,0 | 0,0 | 0,0 | 0,0 |
| 55 | 71 | EAEko administ. publiko sailk.beste ent. (KSE) <i>A Otr.Entidad.Clasific.Admones. Públicas CAE (SEC)</i> | 15,0 | 0,0 | 15,0 | 0,0 | 0,0 | 0,0 |
| 55 | 712 | Bestelako entitateentzat <i>A otras entidades</i> | 15,0 | 0,0 | 15,0 | 0,0 | 0,0 | 0,0 |
| 90 | | ZOR PUBLIKOA DEUDA PÚBLICA | 929.488,6 | 7,1 | 983.214,0 | 7,9 | -53.725,4 | -5,5 |
| 90 | 2 | Funtzionamendu-gastuak <i>Gastos de Funcionamiento</i> | 117,0 | 0,0 | 117,0 | 0,0 | 0,0 | 0,0 |
| 90 | 23 | Hainbat gastu <i>Gastos diversos</i> | 57,0 | 0,0 | 57,0 | 0,0 | 0,0 | 0,0 |
| 90 | 235 | Komunikazio instituzionala, publizitatea eta harr. <i>Comunicación institucional, publicidad y relac.púb</i> | 57,0 | 0,0 | 57,0 | 0,0 | 0,0 | 0,0 |
| 90 | 24 | Bestelako enpresa eta profesionalen lanak <i>Trabajos realizados por otras empresas y profesio.</i> | 60,0 | 0,0 | 60,0 | 0,0 | 0,0 | 0,0 |
| 90 | 244 | Professional independenteen azterlanak, lan teknik. <i>Estudios, trabajos técnicos y servicios de profesi</i> | 60,0 | 0,0 | 60,0 | 0,0 | 0,0 | 0,0 |
| 90 | 3 | Gastu finantzarioak <i>Gastos Financieros</i> | 183.365,8 | 1,4 | 215.365,8 | 1,7 | -32.000,0 | -14,9 |
| 90 | 30 | Jesapenak eta antzeko beste jaulkipen batzuk <i>De empréstitos y otras emisiones análogas</i> | 126.371,6 | 1,0 | 141.010,9 | 1,1 | -14.639,4 | -10,4 |
| 90 | 300 | Obligazio-bonuetan adierazitako zor publiko arint. <i>Intereses de deuda pública: obligaciones y bonos</i> | 113.322,5 | 0,9 | 123.997,0 | 1,0 | -10.674,5 | -8,6 |
| 90 | 302 | Jaulkipen-, aldaketa-, ezerezte- eta prima-gastuak <i>Gastos de emisión, modificación, cancelación y pr.</i> | 13.049,0 | 0,1 | 17.013,9 | 0,1 | -3.964,9 | -23,3 |
| 90 | 33 | Bestelako entitateekin dauden zorrak <i>De deudas con otras entidades</i> | 56.994,2 | 0,4 | 74.354,9 | 0,6 | -17.360,6 | -23,3 |
| 90 | 330 | Maileguren interesak <i>Intereses de préstamos</i> | 56.994,2 | 0,4 | 74.354,9 | 0,6 | -17.360,6 | -23,3 |
| 90 | 9 | Pasibo finantzarioen murrizketa <i>Disminución de Pasivos Financieros</i> | 746.005,8 | 5,7 | 767.731,2 | 6,2 | -21.725,4 | -2,8 |
| 90 | 90 | Jesapenak eta antzeko beste jaulkipen batzuk <i>Empréstitos y otras emisiones análogas</i> | 150.763,0 | 1,2 | 313.500,0 | 2,5 | -162.737,0 | -51,9 |
| 90 | 900 | Obligazioak eta bonuak <i>Obligaciones y bonos</i> | 150.763,0 | 1,2 | 313.500,0 | 2,5 | -162.737,0 | -51,9 |
| 90 | 93 | Bestelako entitateekin dauden zorrak <i>Deudas con otras entidades</i> | 595.242,8 | 4,5 | 454.231,2 | 3,7 | 141.011,6 | 31,0 |
| 90 | 930 | Kreditu-entitateekin dauden zorrak, maileguengatik <i>Deudas con entidades de crédito por préstamos</i> | 595.242,8 | 4,5 | 454.231,2 | 3,7 | 141.011,6 | 31,0 |
| 95 | | ERAKUNDEEN BALIABIDEAK ETA KONPROMISOAK RECURSOS Y COMPROMISOS INSTITUCIONALES | 80.584,6 | 0,6 | 85.909,9 | 0,7 | -5.325,3 | -6,2 |
| 95 | 4 | Eragiketa arruntetarako transferentziak eta dirul. <i>Transferencias y Subvenciones para Ope. Corrientes</i> | 80.584,6 | 0,6 | 85.909,9 | 0,7 | -5.325,3 | -6,2 |
| 95 | 42 | Foru-aldundientzat eta EAE.toki-entiteentzat <i>A Diputaciones Forales y Entidades Locales País V.</i> | 80.584,6 | 0,6 | 85.909,9 | 0,7 | -5.325,3 | -6,2 |
| 95 | 420 | Foru-aldundientzat <i>A Diputaciones Forales</i> | 80.584,6 | 0,6 | 85.909,9 | 0,7 | -5.325,3 | -6,2 |
| 99 | | HAINBAT SAIL DIVERSOS DEPARTAMENTOS | 217.136,7 | 1,7 | 192.146,9 | 1,5 | 24.989,8 | 13,0 |
| 99 | 1 | Pertsonal-gastuak <i>Gastos de Personal</i> | 4.685,3 | 0,0 | 4.685,3 | 0,0 | 0,0 | 0,0 |
| 99 | 16 | Kuotak, prestazioak eta gastu sozialak <i>Cuotas, Prestaciones y Gastos Sociales</i> | 4.685,3 | 0,0 | 4.685,3 | 0,0 | 0,0 | 0,0 |

| MILA / MILES | | | | | | | | |
|--------------|-----------|--|---------------------|--------------|---------------------|--------------|------------------|------------|
| ATAL SEC. | KON. CON. | | 2022 | %GUZT. %TOT. | 2021 | %GUZT. %TOT. | ALDEA DIFERENCIA | % |
| 99 | 161 | Kalte-ordainak, gizarte-prestazioak <i>Indemnizaciones, Prestaciones Sociales</i> | 4.380,3 | 0,0 | 4.380,3 | 0,0 | 0,0 | 0,0 |
| 99 | 162 | Bestelako gastu sozialak <i>Otros gastos sociales</i> | 305,0 | 0,0 | 305,0 | 0,0 | 0,0 | 0,0 |
| 99 | 2 | Funtzionamendu-gastuak <i>Gastos de Funcionamiento</i> | 20.106,2 | 0,2 | 159.106,2 | 1,3 | -139.000,0 | -87,4 |
| 99 | 23 | Hainbat gastu <i>Gastos diversos</i> | 17.000,0 | 0,1 | 17.000,0 | 0,1 | 0,0 | 0,0 |
| 99 | 234 | Tributuak <i>Tributos</i> | 5.000,0 | 0,0 | 5.000,0 | 0,0 | 0,0 | 0,0 |
| 99 | 236 | Juridikoak eta auzietakoak, eta epai eta akordio <i>Jurídicos, contenciosos, indemnizaciones por sent.</i> | 2.000,0 | 0,0 | 2.000,0 | 0,0 | 0,0 | 0,0 |
| 99 | 239 | Bestelako hainbat gastu <i>Otros gastos diversos</i> | 10.000,0 | 0,1 | 10.000,0 | 0,1 | 0,0 | 0,0 |
| 99 | 24 | Bestelako enpresa eta profesionalen lanak <i>Trabajos realizados por otras empresas y profesio.</i> | 3.106,2 | 0,0 | 142.106,2 | 1,1 | -139.000,0 | -97,8 |
| 99 | 244 | Professional independenteen azterlanak, lan teknik. <i>Estudios, trabajos técnicos y servicios de profesi</i> | 3.106,2 | 0,0 | 142.106,2 | 1,1 | -139.000,0 | -97,8 |
| 99 | 4 | Eragiketa arruntetarako transferentziak eta dirul. <i>Transferencias y Subvenciones para Ope. Corrientes</i> | 952,0 | 0,0 | 1.402,0 | 0,0 | -450,0 | -32,1 |
| 99 | 42 | Foru-aldundientzat eta EAE.toki-entiteentzat <i>A Diputaciones Forales y Entidades Locales Pais V.</i> | 300,0 | 0,0 | 750,0 | 0,0 | -450,0 | -60,0 |
| 99 | 421 | Euskal Autonomia Erkidegoko toki-entiteentzat <i>A Entidades Locales del Pais Vasco</i> | 300,0 | 0,0 | 750,0 | 0,0 | -450,0 | -60,0 |
| 99 | 44 | Estatutik kanpokoentzat <i>Al exterior</i> | 220,0 | 0,0 | 0,0 | 0,0 | 220,0 | --- |
| 99 | 441 | Kanpo-sektore pribatuarentzat <i>Al sector privado exterior</i> | 220,0 | 0,0 | 0,0 | 0,0 | 220,0 | --- |
| 99 | 45 | Enpresentzat, familientzat irabazi-asmorik gabeko <i>A empresas, familias, instit. sin fines lucro ISFL</i> | 432,0 | 0,0 | 652,0 | 0,0 | -220,0 | -33,7 |
| 99 | 452 | Irabazi-asmorik gabeko erakundeentzat <i>A instituciones sin fines de lucro</i> | 432,0 | 0,0 | 652,0 | 0,0 | -220,0 | -33,7 |
| 99 | 6 | Inbertsio errealak <i>Inversiones Reales</i> | 136.993,2 | 1,0 | 15.445,1 | 0,1 | 121.548,1 | 787,0 |
| 99 | 60 | Inbertsio ukiezinak <i>Inversiones intangibles</i> | 0,0 | 0,0 | 2.000,0 | 0,0 | -2.000,0 | -100,0 |
| 99 | 601 | Aplikazio informatikoak <i>Aplicaciones informáticas</i> | 0,0 | 0,0 | 2.000,0 | 0,0 | -2.000,0 | -100,0 |
| 99 | 61 | Inbertsio materialak <i>Inversiones materiales</i> | 136.993,2 | 1,0 | 13.445,1 | 0,1 | 123.548,1 | 918,9 |
| 99 | 611 | Eraikuntzak <i>Construcciones</i> | 136.993,2 | 1,0 | 13.445,1 | 0,1 | 123.548,1 | 918,9 |
| 99 | 7 | Kapital-eragiketarako transferentziak eta dirul. <i>Transferencias y Subvenciones para Ope. Capital</i> | 54.400,0 | 0,4 | 11.508,3 | 0,1 | 42.891,7 | 372,7 |
| 99 | 72 | Foru-aldundientzat eta Eus.Autonom.Erkid.toki ent. <i>A Diputaciones Forales y Entidades Locales Pais V.</i> | 54.400,0 | 0,4 | 11.508,3 | 0,1 | 42.891,7 | 372,7 |
| 99 | 720 | Foru-aldundientzat <i>A Diputaciones Forales</i> | 44.000,0 | 0,3 | 0,0 | 0,0 | 44.000,0 | --- |
| 99 | 721 | Euskal Autonomia Erkidegoko toki-entiteentzat <i>A Entidades Locales del Pais Vasco</i> | 10.400,0 | 0,1 | 11.508,3 | 0,1 | -1.108,3 | -9,6 |
| | | GUZTIRA TOTAL | 13.107.800,0 | 100,0 | 12.442.365,0 | 100,0 | 665.435,0 | 5,4 |



Sailkapen Organiko-Funtzionala
Clasificación Orgánica-Funcional

Administrazio Orokorra
Administración General

LABURPENA: ATALA; FUNTZIOA - GASTUAK
RESUMEN: SECCIÓN; FUNCIÓN - GASTOS

ORGANIKOA / ORGANICA

EKONOMIKOA / ECONOMICA

FUNTZIONALA / FUNCIONAL

| | | MILA / MILES | | | | | | |
|-----------|-------------|---|-----------|--------------|-----------|--------------|------------------|--------|
| ATAL SEC. | FUNT. FUNC. | | 2022 | %GUZT. %TOT. | 2021 | %GUZT. %TOT. | ALDEA DIFERENCIA | % |
| 00 | | LEGEBILTZARRA PARLAMENTO | 32.445,0 | 0,2 | 31.500,0 | 0,3 | 945,0 | 3,0 |
| 00 | 1 | Zerbitzu Orokorrak <i>Servicios de Carácter General</i> | 32.445,0 | 0,2 | 31.500,0 | 0,3 | 945,0 | 3,0 |
| 00 | 11 | Jaurlaritzaren eta EA Eren Goi Mailako Zuzendaritza <i>Alta Dirección de la CAE y del Gobierno</i> | 32.445,0 | 0,2 | 31.500,0 | 0,3 | 945,0 | 3,0 |
| 01 | | JAURLARITZAREN LEHENDAKARITZA LEHENDAKARITZA-PRESIDENCIA DEL GOBIERNO | 35.545,0 | 0,3 | 32.423,0 | 0,3 | 3.122,0 | 9,6 |
| 01 | 1 | Zerbitzu Orokorrak <i>Servicios de Carácter General</i> | 25.648,6 | 0,2 | 23.146,2 | 0,2 | 2.502,4 | 10,8 |
| 01 | 11 | Jaurlaritzaren eta EA Eren Goi Mailako Zuzendaritza <i>Alta Dirección de la CAE y del Gobierno</i> | 14.657,3 | 0,1 | 14.010,6 | 0,1 | 646,7 | 4,6 |
| 01 | 12 | Administrazio Orokorra <i>Administración General</i> | 0,0 | 0,0 | 44,8 | 0,0 | -44,8 | -100,0 |
| 01 | 13 | Kanpo Harremanak <i>Relaciones Exteriores</i> | 10.991,3 | 0,1 | 9.090,8 | 0,1 | 1.900,4 | 20,9 |
| 01 | 5 | Ekonomiari lotutako Ondasun Publikoen ekoizpena <i>Producción de Bienes Públicos de Carácter Económico</i> | 9.896,4 | 0,1 | 9.276,8 | 0,1 | 619,6 | 6,7 |
| 01 | 54 | Ikerketa Zientifikoa, Teknikoa eta Aplikatua <i>Investigación Científica, Técnica y Aplicada</i> | 9.896,4 | 0,1 | 9.276,8 | 0,1 | 619,6 | 6,7 |
| 02 | | SEGURTASUNA SEGURIDAD | 725.078,0 | 5,5 | 691.890,0 | 5,6 | 33.188,0 | 4,8 |
| 02 | 1 | Zerbitzu Orokorrak <i>Servicios de Carácter General</i> | 4.005,0 | 0,0 | 3.200,0 | 0,0 | 805,0 | 25,2 |
| 02 | 12 | Administrazio Orokorra <i>Administración General</i> | 4.005,0 | 0,0 | 3.200,0 | 0,0 | 805,0 | 25,2 |
| 02 | 2 | Herri Babesa eta Herritarren Segurtasuna <i>Protección Civil y Seguridad Ciudadana</i> | 709.878,2 | 5,4 | 677.845,4 | 5,4 | 32.032,7 | 4,7 |
| 02 | 22 | Herri Segurtasuna eta Babesa <i>Seguridad y Protección Civil</i> | 709.878,2 | 5,4 | 677.845,4 | 5,4 | 32.032,7 | 4,7 |
| 02 | 4 | Izaera Sozialeko Ondasun Publikoen Ekoizpena <i>Producción de Bienes Públicos de Carácter Social</i> | 5.780,5 | 0,0 | 5.419,2 | 0,0 | 361,2 | 6,7 |
| 02 | 46 | Komunitate eta Gizarte Zerbitzuak <i>Otros Servicios Comunitarios y Sociales</i> | 5.780,5 | 0,0 | 5.419,2 | 0,0 | 361,2 | 6,7 |
| 02 | 5 | Ekonomiari lotutako Ondasun Publikoen ekoizpena <i>Producción de Bienes Públicos de Carácter Económico</i> | 3.245,9 | 0,0 | 3.253,9 | 0,0 | -8,0 | -0,2 |
| 02 | 55 | Oinarrizko Informazioa eta Estatistikoa <i>Información Básica y Estadística</i> | 3.245,9 | 0,0 | 3.253,9 | 0,0 | -8,0 | -0,2 |
| 02 | 6 | Ekonomia-arauketa Orokorra <i>Regulación Económica de Carácter General</i> | 2.168,5 | 0,0 | 2.171,4 | 0,0 | -2,9 | -0,1 |
| 02 | 61 | Ekonomia-arauketa <i>Regulación Económica</i> | 2.168,5 | 0,0 | 2.171,4 | 0,0 | -2,9 | -0,1 |
| 03 | | LANA ETA ENPLEGUA TRABAJO Y EMPLEO | 936.227,0 | 7,1 | 943.827,0 | 7,6 | -7.600,0 | -0,8 |
| 03 | 1 | Zerbitzu Orokorrak <i>Servicios de Carácter General</i> | 3.291,9 | 0,0 | 7.603,9 | 0,1 | -4.312,0 | -56,7 |
| 03 | 12 | Administrazio Orokorra <i>Administración General</i> | 3.291,9 | 0,0 | 7.603,9 | 0,1 | -4.312,0 | -56,7 |
| 03 | 3 | Gizarte Segurtasuna, Babesa eta Sustapena <i>Seguridad, Protección y Promoción Social</i> | 932.935,1 | 7,1 | 936.223,1 | 7,5 | -3.288,1 | -0,4 |
| 03 | 31 | Gizarte Segurtasuna eta Babesa <i>Seguridad y Protección Social</i> | 502.201,1 | 3,8 | 521.275,8 | 4,2 | -19.074,8 | -3,7 |
| 03 | 32 | Gizarte Sustapena <i>Promoción Social</i> | 430.734,0 | 3,3 | 414.947,3 | 3,3 | 15.786,7 | 3,8 |
| 04 | | GOBERNANTZA PUBLIKOA ETA AUTOGOBERNUA GOBERNANZA PÚBLICA Y AUTOGOBIERNO | 139.189,0 | 1,1 | 129.423,0 | 1,0 | 9.766,0 | 7,5 |
| 04 | 1 | Zerbitzu Orokorrak <i>Servicios de Carácter General</i> | 121.300,5 | 0,9 | 113.777,9 | 0,9 | 7.522,5 | 6,6 |
| 04 | 11 | Jaurlaritzaren eta EA Eren Goi Mailako Zuzendaritza <i>Alta Dirección de la CAE y del Gobierno</i> | 1.171,4 | 0,0 | 1.171,5 | 0,0 | 0,0 | 0,0 |
| 04 | 12 | Administrazio Orokorra <i>Administración General</i> | 120.129,1 | 0,9 | 112.606,5 | 0,9 | 7.522,6 | 6,7 |

MILA / MILES

| ATAL SEC. | FUNT. FUNC. | | 2022 | %GUZT. %TOT. | 2021 | %GUZT. %TOT. | ALDEA DIFERENCIA | % |
|-----------|-------------|--|--------------------|--------------|--------------------|--------------|------------------|-------------|
| 04 | 4 | Izaera Sozialeko Ondasun Publikoen Ekoizpena <i>Producción de Bienes Públicos de Carácter Social</i> | 10.788,5 | 0,1 | 10.545,1 | 0,1 | 243,5 | 2,3 |
| 04 | 47 | Euskararen Sustapena <i>Promoción del Euskera</i> | 10.788,5 | 0,1 | 10.545,1 | 0,1 | 243,5 | 2,3 |
| 04 | 5 | Ekonomiari lotutako Ondasun Publikoen ekoizpena <i>Producción de Bienes Públicos de Carácter Económico</i> | 7.100,0 | 0,1 | 5.100,0 | 0,0 | 2.000,0 | 39,2 |
| 04 | 54 | Ikerketa Zientifikoa, Teknikoa eta Aplikatua <i>Investigación Científica, Técnica y Aplicada</i> | 7.100,0 | 0,1 | 5.100,0 | 0,0 | 2.000,0 | 39,2 |
| 05 | | DESARROLLO ECONÓMICO, SOSTENIBILIDAD Y MEDIO AMBIENTE EKONOMIAREN GARAPENA, JASANGARRITASUNA ETA INGURUMENA | 777.378,0 | 5,9 | 654.101,0 | 5,3 | 123.277,0 | 18,8 |
| 05 | 1 | Zerbitzu Orokorrak <i>Servicios de Carácter General</i> | 22.687,0 | 0,2 | 14.115,0 | 0,1 | 8.572,0 | 60,7 |
| 05 | 12 | Administrazio Orokorra <i>Administración General</i> | 22.687,0 | 0,2 | 14.115,0 | 0,1 | 8.572,0 | 60,7 |
| 05 | 4 | Izaera Sozialeko Ondasun Publikoen Ekoizpena <i>Producción de Bienes Públicos de Carácter Social</i> | 41.322,4 | 0,3 | 35.459,3 | 0,3 | 5.863,1 | 16,5 |
| 05 | 44 | Gizarte Ongizatea <i>Bienestar Comunitario</i> | 41.322,4 | 0,3 | 35.459,3 | 0,3 | 5.863,1 | 16,5 |
| 05 | 5 | Ekonomiari lotutako Ondasun Publikoen ekoizpena <i>Producción de Bienes Públicos de Carácter Económico</i> | 374.636,1 | 2,9 | 330.329,6 | 2,7 | 44.306,5 | 13,4 |
| 05 | 51 | Oinarriko Azpiegiturak eta Garraioa <i>Infraestructuras Básicas y Transportes</i> | 79.510,3 | 0,6 | 68.923,1 | 0,6 | 10.587,2 | 15,4 |
| 05 | 54 | Ikerketa Zientifikoa, Teknikoa eta Aplikatua <i>Investigación Científica, Técnica y Aplicada</i> | 295.125,8 | 2,3 | 261.406,5 | 2,1 | 33.719,3 | 12,9 |
| 05 | 7 | Ekoizpen-sektoreen Arautze Ekonomikoa <i>Regulación Económica de Sectores Productivos</i> | 338.732,6 | 2,6 | 274.197,2 | 2,2 | 64.535,4 | 23,5 |
| 05 | 71 | Nekazaritza, Abeltzaintza eta Arrantza <i>Agricultura, Ganadería y Pesca</i> | 159.302,7 | 1,2 | 144.423,2 | 1,2 | 14.879,5 | 10,3 |
| 05 | 72 | Industria <i>Industria</i> | 137.718,2 | 1,1 | 94.254,5 | 0,8 | 43.463,7 | 46,1 |
| 05 | 73 | Energia <i>Energía</i> | 16.173,7 | 0,1 | 11.740,4 | 0,1 | 4.433,3 | 37,8 |
| 05 | 76 | Merkataritza <i>Comercio</i> | 25.537,9 | 0,2 | 23.779,0 | 0,2 | 1.758,9 | 7,4 |
| 06 | | EKONOMIA ETA OGASUNA ECONOMÍA Y HACIENDA | 128.576,0 | 1,0 | 87.352,0 | 0,7 | 41.224,0 | 47,2 |
| 06 | 1 | Zerbitzu Orokorrak <i>Servicios de Carácter General</i> | 12.476,6 | 0,1 | 32.250,2 | 0,3 | -19.773,6 | -61,3 |
| 06 | 12 | Administrazio Orokorra <i>Administración General</i> | 12.476,6 | 0,1 | 32.250,2 | 0,3 | -19.773,6 | -61,3 |
| 06 | 5 | Ekonomiari lotutako Ondasun Publikoen ekoizpena <i>Producción de Bienes Públicos de Carácter Económico</i> | 14.599,9 | 0,1 | 14.074,1 | 0,1 | 525,8 | 3,7 |
| 06 | 55 | Oinarriko Informazioa eta Estatistikoa <i>Información Básica y Estadística</i> | 14.599,9 | 0,1 | 14.074,1 | 0,1 | 525,8 | 3,7 |
| 06 | 6 | Ekonomia-arauketa Orokorra <i>Regulación Económica de Carácter General</i> | 101.499,5 | 0,8 | 41.027,7 | 0,3 | 60.471,8 | 147,4 |
| 06 | 61 | Ekonomia-arauketa <i>Regulación Económica</i> | 34.192,9 | 0,3 | 30.812,6 | 0,2 | 3.380,3 | 11,0 |
| 06 | 63 | Finantza-arauketa <i>Regulación Financiera</i> | 67.306,6 | 0,5 | 10.215,1 | 0,1 | 57.091,6 | 558,9 |
| 07 | | HEZKUNTZA EDUCACIÓN | 3.235.015,0 | 24,7 | 3.108.146,0 | 25,0 | 126.869,0 | 4,1 |
| 07 | 1 | Zerbitzu Orokorrak <i>Servicios de Carácter General</i> | 95.603,0 | 0,7 | 95.603,0 | 0,8 | 0,0 | 0,0 |
| 07 | 12 | Administrazio Orokorra <i>Administración General</i> | 95.603,0 | 0,7 | 95.603,0 | 0,8 | 0,0 | 0,0 |
| 07 | 4 | Izaera Sozialeko Ondasun Publikoen Ekoizpena <i>Producción de Bienes Públicos de Carácter Social</i> | 3.053.901,2 | 23,3 | 2.931.939,7 | 23,6 | 121.961,5 | 4,2 |
| 07 | 42 | Hezkuntza <i>Educación</i> | 3.008.746,5 | 23,0 | 2.887.661,5 | 23,2 | 121.085,0 | 4,2 |
| 07 | 47 | Euskararen Sustapena <i>Promoción del Euskera</i> | 45.154,8 | 0,3 | 44.278,2 | 0,4 | 876,5 | 2,0 |
| 07 | 5 | Ekonomiari lotutako Ondasun Publikoen ekoizpena <i>Producción de Bienes Públicos de Carácter Económico</i> | 85.510,8 | 0,7 | 80.603,3 | 0,6 | 4.907,5 | 6,1 |
| 07 | 54 | Ikerketa Zientifikoa, Teknikoa eta Aplikatua <i>Investigación Científica, Técnica y Aplicada</i> | 85.510,8 | 0,7 | 80.603,3 | 0,6 | 4.907,5 | 6,1 |
| 08 | | LURRALDE PLANGINTZA, ETXEBIZITZA ETA GARRAIOAK PLANIFICACIÓN TERRITORIAL, VIVIENDA Y TRANSPORTES | 564.408,0 | 4,3 | 506.858,0 | 4,1 | 57.550,0 | 11,4 |
| 08 | 1 | Zerbitzu Orokorrak <i>Servicios de Carácter General</i> | 6.814,1 | 0,1 | 16.248,1 | 0,1 | -9.434,1 | -58,1 |
| 08 | 12 | Administrazio Orokorra <i>Administración General</i> | 6.814,1 | 0,1 | 16.248,1 | 0,1 | -9.434,1 | -58,1 |
| 08 | 4 | Izaera Sozialeko Ondasun Publikoen Ekoizpena <i>Producción de Bienes Públicos de Carácter Social</i> | 193.449,2 | 1,5 | 173.434,2 | 1,4 | 20.014,9 | 11,5 |

MILA / MILES

| ATAL SEC. | FUNT. FUNC. | | 2022 | %GUZT. %TOT. | 2021 | %GUZT. %TOT. | ALDEA DIFERENCIA | % |
|-----------|-------------|---|--------------------|--------------|--------------------|--------------|------------------|-------------|
| 08 | 43 | Etxebizitza eta Hirigintza <i>Vivienda y Urbanismo</i> | 193.449,2 | 1,5 | 173.434,2 | 1,4 | 20.014,9 | 11,5 |
| 08 | 5 | Ekonomiari lotutako Ondasun Publikoen ekoizpena <i>Producción de Bienes Públicos de Carácter Económico</i> | 364.144,8 | 2,8 | 317.175,7 | 2,5 | 46.969,1 | 14,8 |
| 08 | 51 | Oinarrizko Azpiegiturak eta Garraioa <i>Infraestructuras Básicas y Transportes</i> | 360.654,8 | 2,8 | 311.765,7 | 2,5 | 48.889,1 | 15,7 |
| 08 | 54 | Ikerketa Zientifikoa, Teknikoa eta Aplikatua <i>Investigación Científica, Técnica y Aplicada</i> | 3.490,0 | 0,0 | 5.410,0 | 0,0 | -1.920,0 | -35,5 |
| 09 | | OSASUNA SALUD | 4.382.022,0 | 33,4 | 4.183.922,0 | 33,6 | 198.100,0 | 4,7 |
| 09 | 1 | Zerbitzu Orokorrak <i>Servicios de Carácter General</i> | 185.410,0 | 1,4 | 185.410,0 | 1,5 | 0,0 | 0,0 |
| 09 | 12 | Administrazio Orokorra <i>Administración General</i> | 185.410,0 | 1,4 | 185.410,0 | 1,5 | 0,0 | 0,0 |
| 09 | 4 | Izaera Sozialeko Ondasun Publikoen Ekoizpena <i>Producción de Bienes Públicos de Carácter Social</i> | 4.191.412,0 | 32,0 | 3.994.412,0 | 32,1 | 197.000,0 | 4,9 |
| 09 | 41 | Osasuna <i>Sanidad</i> | 4.191.412,0 | 32,0 | 3.994.412,0 | 32,1 | 197.000,0 | 4,9 |
| 09 | 5 | Ekonomiari lotutako Ondasun Publikoen ekoizpena <i>Producción de Bienes Públicos de Carácter Económico</i> | 5.200,0 | 0,0 | 4.100,0 | 0,0 | 1.100,0 | 26,8 |
| 09 | 54 | Ikerketa Zientifikoa, Teknikoa eta Aplikatua <i>Investigación Científica, Técnica y Aplicada</i> | 5.200,0 | 0,0 | 4.100,0 | 0,0 | 1.100,0 | 26,8 |
| 10 | | BERDINTASUNA, JUSTIZIA ETA GIZARTE POLITIKAK IGUALDAD, JUSTICIA Y POLÍTICAS SOCIALES | 534.622,0 | 4,1 | 461.491,0 | 3,7 | 73.131,0 | 15,8 |
| 10 | 1 | Zerbitzu Orokorrak <i>Servicios de Carácter General</i> | 345.347,0 | 2,6 | 277.723,2 | 2,2 | 67.623,8 | 24,3 |
| 10 | 12 | Administrazio Orokorra <i>Administración General</i> | 15.100,0 | 0,1 | 29.298,0 | 0,2 | -14.198,0 | -48,5 |
| 10 | 13 | Kanpo Harremanak <i>Relaciones Exteriores</i> | 50.264,3 | 0,4 | 49.264,3 | 0,4 | 1.000,0 | 2,0 |
| 10 | 14 | Justizia <i>Justicia</i> | 279.982,8 | 2,1 | 199.160,9 | 1,6 | 80.821,8 | 40,6 |
| 10 | 3 | Gizarte Segurtasuna, Babesa eta Sustapena <i>Seguridad, Protección y Promoción Social</i> | 176.764,4 | 1,3 | 174.280,2 | 1,4 | 2.484,2 | 1,4 |
| 10 | 31 | Gizarte Segurtasuna eta Babesa <i>Seguridad y Protección Social</i> | 157.848,8 | 1,2 | 158.467,8 | 1,3 | -619,0 | -0,4 |
| 10 | 32 | Gizarte Sustapena <i>Promoción Social</i> | 18.915,7 | 0,1 | 15.812,4 | 0,1 | 3.103,3 | 19,6 |
| 10 | 4 | Izaera Sozialeko Ondasun Publikoen Ekoizpena <i>Producción de Bienes Públicos de Carácter Social</i> | 12.510,6 | 0,1 | 9.487,6 | 0,1 | 3.023,0 | 31,9 |
| 10 | 46 | Komunitate eta Gizarte Zerbitzuak <i>Otros Servicios Comunitarios y Sociales</i> | 12.510,6 | 0,1 | 9.487,6 | 0,1 | 3.023,0 | 31,9 |
| 11 | | KULTURA ETA HIZKUNTZA POLITIKA CULTURA Y POLÍTICA LINGÜÍSTICA | 322.435,0 | 2,5 | 289.870,0 | 2,3 | 32.565,0 | 11,2 |
| 11 | 1 | Zerbitzu Orokorrak <i>Servicios de Carácter General</i> | 900,0 | 0,0 | 3.100,0 | 0,0 | -2.200,0 | -71,0 |
| 11 | 12 | Administrazio Orokorra <i>Administración General</i> | 900,0 | 0,0 | 3.100,0 | 0,0 | -2.200,0 | -71,0 |
| 11 | 4 | Izaera Sozialeko Ondasun Publikoen Ekoizpena <i>Producción de Bienes Públicos de Carácter Social</i> | 319.125,0 | 2,4 | 285.670,0 | 2,3 | 33.455,0 | 11,7 |
| 11 | 45 | Kultura <i>Cultura</i> | 249.684,4 | 1,9 | 220.740,9 | 1,8 | 28.943,5 | 13,1 |
| 11 | 47 | Euskararen Sustapena <i>Promoción del Euskera</i> | 69.440,6 | 0,5 | 64.929,1 | 0,5 | 4.511,5 | 6,9 |
| 11 | 5 | Ekonomiari lotutako Ondasun Publikoen ekoizpena <i>Producción de Bienes Públicos de Carácter Económico</i> | 2.410,0 | 0,0 | 1.100,0 | 0,0 | 1.310,0 | 119,1 |
| 11 | 54 | Ikerketa Zientifikoa, Teknikoa eta Aplikatua <i>Investigación Científica, Técnica y Aplicada</i> | 2.410,0 | 0,0 | 1.100,0 | 0,0 | 1.310,0 | 119,1 |
| 12 | | TURISMOA, MERKATARITZA ETA KONTSUMOA TURISMO, COMERCIO Y CONSUMO | 52.086,0 | 0,4 | 47.283,0 | 0,4 | 4.803,0 | 10,2 |
| 12 | 1 | Zerbitzu Orokorrak <i>Servicios de Carácter General</i> | 2.049,0 | 0,0 | 15.217,3 | 0,1 | -13.168,3 | -86,5 |
| 12 | 12 | Administrazio Orokorra <i>Administración General</i> | 2.049,0 | 0,0 | 15.217,3 | 0,1 | -13.168,3 | -86,5 |
| 12 | 4 | Izaera Sozialeko Ondasun Publikoen Ekoizpena <i>Producción de Bienes Públicos de Carácter Social</i> | 5.931,5 | 0,0 | 5.881,5 | 0,0 | 50,0 | 0,9 |
| 12 | 44 | Gizarte Ongizatea <i>Bienestar Comunitario</i> | 5.931,5 | 0,0 | 5.881,5 | 0,0 | 50,0 | 0,9 |
| 12 | 7 | Ekoizpen-sektoreen Arautze Ekonomikoa <i>Regulación Económica de Sectores Productivos</i> | 44.105,5 | 0,3 | 26.184,2 | 0,2 | 17.921,3 | 68,4 |
| 12 | 75 | Turismoa <i>Turismo</i> | 25.960,7 | 0,2 | 18.829,9 | 0,2 | 7.130,8 | 37,9 |
| 12 | 76 | Merkataritza <i>Comercio</i> | 18.144,8 | 0,1 | 7.354,3 | 0,1 | 10.790,5 | 146,7 |

MILA / MILES

| ATAL SEC. | FUNT. FUNC. | | 2022 | %GUZT. %TOT. | 2021 | %GUZT. %TOT. | ALDEA DIFERENCIA | % |
|-----------|-------------|---|---------------------|--------------|---------------------|--------------|------------------|-------------|
| 51 | | LAN HARREMANEN KONTSEILUA CONSEJO DE RELACIONES LABORALES | 2.688,4 | 0,0 | 2.610,1 | 0,0 | 78,3 | 3,0 |
| 51 | 3 | Gizarte Segurtasuna, Babesa eta Sustapena <i>Seguridad, Protección y Promoción Social</i> | 2.688,4 | 0,0 | 2.610,1 | 0,0 | 78,3 | 3,0 |
| 51 | 31 | Gizarte Segurtasuna eta Babesa <i>Seguridad y Protección Social</i> | 2.688,4 | 0,0 | 2.610,1 | 0,0 | 78,3 | 3,0 |
| 52 | | EUSKADIKO EKONOMIA ETA GIZARTE ARAZOETARAKO BATZORDEA CONSEJO ECONÓMICO Y SOCIAL VASCO | 1.628,7 | 0,0 | 1.478,7 | 0,0 | 150,0 | 10,1 |
| 52 | 1 | Zerbitzu Orokorrak <i>Servicios de Carácter General</i> | 1.628,7 | 0,0 | 1.478,7 | 0,0 | 150,0 | 10,1 |
| 52 | 11 | Jauriaritzaren eta EA Eren Goi Mailako Zuzendaritza <i>Alta Dirección de la CAE y del Gobierno</i> | 1.628,7 | 0,0 | 1.478,7 | 0,0 | 150,0 | 10,1 |
| 53 | | EUSKADIKO KOOPERATIBEN GOREN KONTSEILUA CONSEJO SUPERIOR DE COOPERATIVAS DE EUSKADI | 1.097,2 | 0,0 | 1.065,3 | 0,0 | 32,0 | 3,0 |
| 53 | 3 | Gizarte Segurtasuna, Babesa eta Sustapena <i>Seguridad, Protección y Promoción Social</i> | 1.097,2 | 0,0 | 1.065,3 | 0,0 | 32,0 | 3,0 |
| 53 | 32 | Gizarte Sustapena <i>Promoción Social</i> | 1.097,2 | 0,0 | 1.065,3 | 0,0 | 32,0 | 3,0 |
| 54 | | HERRI KONTUEN EUSKAL EPAITEGIA TRIBUNAL VASCO DE CUENTAS PÚBLICAS | 8.278,0 | 0,1 | 6.036,9 | 0,0 | 2.241,1 | 37,1 |
| 54 | 1 | Zerbitzu Orokorrak <i>Servicios de Carácter General</i> | 8.278,0 | 0,1 | 6.036,9 | 0,0 | 2.241,1 | 37,1 |
| 54 | 11 | Jauriaritzaren eta EA Eren Goi Mailako Zuzendaritza <i>Alta Dirección de la CAE y del Gobierno</i> | 8.278,0 | 0,1 | 6.036,9 | 0,0 | 2.241,1 | 37,1 |
| 55 | | DATUAK BABESTEKO EUSKAL BULEGOA AGENCIA VASCA DE PROTECCIÓN DE DATOS | 1.871,8 | 0,0 | 1.817,3 | 0,0 | 54,5 | 3,0 |
| 55 | 1 | Zerbitzu Orokorrak <i>Servicios de Carácter General</i> | 1.871,8 | 0,0 | 1.817,3 | 0,0 | 54,5 | 3,0 |
| 55 | 11 | Jauriaritzaren eta EA Eren Goi Mailako Zuzendaritza <i>Alta Dirección de la CAE y del Gobierno</i> | 1.871,8 | 0,0 | 1.817,3 | 0,0 | 54,5 | 3,0 |
| 90 | | ZOR PUBLIKOA DEUDA PÚBLICA | 929.488,6 | 7,1 | 983.214,0 | 7,9 | -53.725,4 | -5,5 |
| 90 | 0 | Zor Publikoa <i>Deuda Pública</i> | 929.488,6 | 7,1 | 983.214,0 | 7,9 | -53.725,4 | -5,5 |
| 90 | 01 | Zor Publikoa <i>Deuda Pública</i> | 929.488,6 | 7,1 | 983.214,0 | 7,9 | -53.725,4 | -5,5 |
| 95 | | ERAKUNDEEN BALIABIDEAK ETA KONPROMISOAK RECURSOS Y COMPROMISOS INSTITUCIONALES | 80.584,6 | 0,6 | 85.909,9 | 0,7 | -5.325,3 | -6,2 |
| 95 | 9 | Beste Administrazio Publiko batzuekiko finantza-harremanak <i>Relaciones Financieras con otras Administraciones Públicas</i> | 80.584,6 | 0,6 | 85.909,9 | 0,7 | -5.325,3 | -6,2 |
| 95 | 91 | Finantza-harremanak Euskal Sektore Publikoarekin <i>Relaciones Financieras con el Sector Público Vasco</i> | 80.584,6 | 0,6 | 85.909,9 | 0,7 | -5.325,3 | -6,2 |
| 99 | | HAINBAT SAIL DIVERSOS DEPARTAMENTOS | 217.136,7 | 1,7 | 192.146,9 | 1,5 | 24.989,8 | 13,0 |
| 99 | 1 | Zerbitzu Orokorrak <i>Servicios de Carácter General</i> | 217.136,7 | 1,7 | 192.146,9 | 1,5 | 24.989,8 | 13,0 |
| 99 | 12 | Administrazio Orokorra <i>Administración General</i> | 217.136,7 | 1,7 | 192.146,9 | 1,5 | 24.989,8 | 13,0 |
| | | GUZTIRA TOTAL | 13.107.800,0 | 100,0 | 12.442.365,0 | 100,0 | 665.435,0 | 5,4 |

Administrazio Orokorra
Administración General

LABURPENA: ATALA; PROGRAMA - GASTUAK
RESUMEN: SECCIÓN; PROGRAMA - GASTOS

ORGANIKOA / ORGANICA

EKONOMIKOA / ECONOMICA

FUNTZIONALA / FUNCIONAL

| ATAL SEC. | PROG. PROG. | | MILA / MILES | | | | | |
|--------------|----------------|--|------------------|-----------------|------------------|-----------------|---------------------|-------------|
| | | | 2022 | %GUZT. %TOT. | 2021 | %GUZT. %TOT. | ALDEA DIFERENCIA | % |
| 00 | | LEGEBILTZARRA PARLAMENTO | 32.445,0 | 0,2 | 31.500,0 | 0,3 | 945,0 | 3,0 |
| 00 | 1111 | Legebiltzarra Parlamento | 32.445,0 | 0,2 | 31.500,0 | 0,3 | 945,0 | 3,0 |
| 01 | | JAURLARITZAREN LEHENDAKARITZA LEHENDAKARITZA-PRESIDENCIA DEL GOBIERNO | 35.545,0 | 0,3 | 32.423,0 | 0,3 | 3.122,0 | 9,6 |
| 01 | 1121 | Lehendakaritza. Egitura eta Laguntza Estructura y Apoyo de Lehendakaritza | 10.912,0 | 0,1 | 10.594,0 | 0,1 | 318,0 | 3,0 |
| 01 | 1122 | Gizarte Trantsizioa eta 2030 Agenda Transición Social y Agenda 2030 | 3.745,3 | 0,0 | 3.416,6 | 0,0 | 328,7 | 9,6 |
| 01 | 1229 | COVID-19K eragindako krisiaren aurkako neurriak Medidas contra la crisis provocada por COVID-19 | 0,0 | 0,0 | 44,8 | 0,0 | -44,8 | -100,0 |
| 01 | 1311 | Kanpo Harremanak Acción Exterior | 10.991,3 | 0,1 | 9.090,8 | 0,1 | 1.900,4 | 20,9 |
| 01 | 5414 | Berrikuntzarako Funtza Fondo de Innovación | 9.896,4 | 0,1 | 9.276,8 | 0,1 | 619,6 | 6,7 |
| 02 | | SEGURTASUNA SEGURIDAD | 725.078,0 | 5,5 | 691.890,0 | 5,6 | 33.188,0 | 4,8 |
| 02 | 1229 | COVID-19K eragindako krisiaren aurkako neurriak Medidas contra la crisis provocada por COVID-19 | 4.005,0 | 0,0 | 3.200,0 | 0,0 | 805,0 | 25,2 |
| 02 | 2211 | Segurtasuna. Egitura eta Laguntza Estructura y Apoyo de Seguridad | 5.233,8 | 0,0 | 5.231,9 | 0,0 | 1,9 | 0,0 |
| 02 | 2221 | Trafikoa Tráfico | 13.684,3 | 0,1 | 12.749,6 | 0,1 | 934,7 | 7,3 |
| 02 | 2223 | Ertzaintza Zerbitzuan Ertzaintza en Servicio | 686.301,7 | 5,2 | 655.310,8 | 5,3 | 30.990,9 | 4,7 |
| 02 | 2231 | Larrialdiei aurre egitea Atención de Emergencias | 4.658,4 | 0,0 | 4.553,2 | 0,0 | 105,3 | 2,3 |
| 02 | 4611 | Hauteskundeak Procesos Electorales | 5.780,5 | 0,0 | 5.419,2 | 0,0 | 361,2 | 6,7 |
| 02 | 5512 | Meteorologia eta Klimatologia Meteorología y Climatología | 3.245,9 | 0,0 | 3.253,9 | 0,0 | -8,0 | -0,2 |
| 02 | 6113 | Joko eta Ikuskizunak Juego y Espectáculos | 2.168,5 | 0,0 | 2.171,4 | 0,0 | -2,9 | -0,1 |
| 03 | | LANA ETA ENPLEGUA TRABAJO Y EMPLEO | 936.227,0 | 7,1 | 943.827,0 | 7,6 | -7.600,0 | -0,8 |
| 03 | 1229 | COVID-19K eragindako krisiaren aurkako neurriak Medidas contra la crisis provocada por COVID-19 | 3.291,9 | 0,0 | 7.603,9 | 0,1 | -4.312,0 | -56,7 |
| 03 | 3110 | Lana eta Enplegua. Egitura eta Laguntza Estructura y Apoyo de Trabajo y Empleo | 35.509,1 | 0,3 | 28.314,2 | 0,2 | 7.194,9 | 25,4 |
| 03 | 3112 | Lana Trabajo | 32.548,5 | 0,2 | 30.589,2 | 0,2 | 1.959,3 | 6,4 |
| 03 | 3121 | Gizarteratzea Inclusión Social | 434.143,5 | 3,3 | 462.372,4 | 3,7 | -28.228,9 | -6,1 |
| 03 | 3211 | Enplegua Empleo | 290.728,2 | 2,2 | 284.244,7 | 2,3 | 6.483,4 | 2,3 |
| 03 | 3212 | Gizarte Ekonomia Economía Social | 7.652,5 | 0,1 | 5.929,0 | 0,0 | 1.723,5 | 29,1 |
| 03 | 3231 | Prestakuntza Formación | 132.353,3 | 1,0 | 124.773,6 | 1,0 | 7.579,7 | 6,1 |
| 04 | | GOBERNANTZA PUBLIKOA ETA AUTOGOBERNUA GOBERNANZA PÚBLICA Y AUTOGOBIERNO | 139.189,0 | 1,1 | 129.423,0 | 1,0 | 9.766,0 | 7,5 |
| 04 | 1125 | Euskadiko Aholku Batzorde Juridikoa Comisión Jurídica Asesora de Euskadi | 1.171,4 | 0,0 | 1.171,5 | 0,0 | 0,0 | 0,0 |
| 04 | 1211 | Gobernantza Publikoa eta Autogobernua. Egitura eta Laguntza Estructura y Apoyo de Gobernanza Pública y Autogobierno | 8.577,8 | 0,1 | 7.750,9 | 0,1 | 826,9 | 10,7 |
| 04 | 1212 | Zerbitzu Orokorrak Servicios Generales | 28.675,8 | 0,2 | 26.003,2 | 0,2 | 2.672,6 | 10,3 |
| 04 | 1213 | Funtzio Publikoa, Langileen Hautaketa eta Prestakuntza Función Pública, Selección y Formación del Personal | 16.265,7 | 0,1 | 16.109,2 | 0,1 | 156,5 | 1,0 |
| 04 | 1214 | Informatika eta Telekomunikazioak Informática y Telecomunicaciones | 50.163,4 | 0,4 | 46.443,1 | 0,4 | 3.720,3 | 8,0 |

MILA / MILES

| ATAL SEC. | PROG. PROG. | | 2022 | %GUZT. %TOT. | 2021 | %GUZT. %TOT. | ALDEA DIFERENCIA | % |
|-----------|-------------|---|--------------------|--------------|--------------------|--------------|------------------|-------------|
| 04 | 1215 | Berrikuntza eta Administrazio Elektronikoa <i>Innovación y Administración Electrónica</i> | 8.270,5 | 0,1 | 8.193,5 | 0,1 | 77,0 | 0,9 |
| 04 | 1217 | Erakundearen Harremanak <i>Relaciones Institucionales</i> | 3.119,4 | 0,0 | 3.096,2 | 0,0 | 23,2 | 0,7 |
| 04 | 1218 | Araubide Juridikoa <i>Régimen Jurídico</i> | 4.085,3 | 0,0 | 3.995,7 | 0,0 | 89,6 | 2,2 |
| 04 | 1219 | EAEko Administrazio Publikoko datuen babesa <i>Protección de datos de la Administración Pública de la CAE</i> | 400,5 | 0,0 | 398,1 | 0,0 | 2,5 | 0,6 |
| 04 | 1229 | COVID-19K eragindako krisiaren aurkako neurriak <i>Medidas contra la crisis provocada por COVID-19</i> | 570,6 | 0,0 | 616,6 | 0,0 | -46,0 | -7,5 |
| 04 | 4712 | Administrazio Publikoaren Hizkuntza Normalkuntza <i>Normalización Lingüística de la Administración Pública</i> | 10.788,5 | 0,1 | 10.545,1 | 0,1 | 243,5 | 2,3 |
| 04 | 5415 | Eraldaketa Digitala eta Ekintzaitza Berritzaile <i>Transformación Digital y Emprendimiento Innovador</i> | 7.100,0 | 0,1 | 5.100,0 | 0,0 | 2.000,0 | 39,2 |
| 05 | | DESARROLLO ECONÓMICO, SOSTENIBILIDAD Y MEDIO AMBIENTE EKONOMIAREN GARAPENA, JASANGARRITASUNA ETA INGURUMENA | 777.378,0 | 5,9 | 654.101,0 | 5,3 | 123.277,0 | 18,8 |
| 05 | 1229 | COVID-19K eragindako krisiaren aurkako neurriak <i>Medidas contra la crisis provocada por COVID-19</i> | 22.687,0 | 0,2 | 14.115,0 | 0,1 | 8.572,0 | 60,7 |
| 05 | 4421 | Ingurumenaren Babesa <i>Protección del Medio Ambiente</i> | 41.322,4 | 0,3 | 35.459,3 | 0,3 | 5.863,1 | 16,5 |
| 05 | 5121 | Uraren Plangintza eta Administrazioa <i>Planificación y Administración Hidráulica</i> | 47.895,5 | 0,4 | 45.000,0 | 0,4 | 2.895,5 | 6,4 |
| 05 | 5151 | Portuak <i>Puertos</i> | 31.614,7 | 0,2 | 23.923,1 | 0,2 | 7.691,7 | 32,2 |
| 05 | 5411 | Nekazaritza eta Arrantza Alorreko Ikerketa eta Garapena <i>Investigación y Desarrollo Agropesquero</i> | 30.449,4 | 0,2 | 26.141,1 | 0,2 | 4.308,3 | 16,5 |
| 05 | 5413 | Teknologia <i>Tecnología</i> | 203.288,7 | 1,6 | 184.009,0 | 1,5 | 19.279,7 | 10,5 |
| 05 | 5414 | Berrikuntzarako Funtsa <i>Fondo de Innovación</i> | 20.882,0 | 0,2 | 21.100,0 | 0,2 | -218,0 | -1,0 |
| 05 | 5415 | Eraldaketa Digitala eta Ekintzaitza Berritzaile <i>Transformación Digital y Emprendimiento Innovador</i> | 40.505,7 | 0,3 | 30.156,3 | 0,2 | 10.349,4 | 34,3 |
| 05 | 7111 | Nekazaritza eta Landaren eta Itsasertzaren garapena <i>Agricultura y Desarrollo Rural y Litoral</i> | 91.818,6 | 0,7 | 83.546,7 | 0,7 | 8.272,0 | 9,9 |
| 05 | 7112 | Arrantza <i>Pesca</i> | 28.620,9 | 0,2 | 30.648,8 | 0,2 | -2.027,9 | -6,6 |
| 05 | 7113 | Elikagaien Sustapena eta Kalitatea <i>Promoción y Calidad Alimentaria</i> | 38.863,1 | 0,3 | 30.227,7 | 0,2 | 8.635,4 | 28,6 |
| 05 | 7211 | Ekonomiaren Garapena, Jasangarritasuna eta Ingurumena. Egitura eta Laguntza <i>Estructura y Apoyo de Desarrollo Económico, Sostenibilidad y Medio Ambiente</i> | 14.455,1 | 0,1 | 13.435,3 | 0,1 | 1.019,9 | 7,6 |
| 05 | 7212 | Industria Garapena <i>Desarrollo Industrial</i> | 105.850,1 | 0,8 | 63.953,9 | 0,5 | 41.896,2 | 65,5 |
| 05 | 7213 | Industria Segurtasuna <i>Seguridad Industrial</i> | 8.400,3 | 0,1 | 8.484,4 | 0,1 | -84,0 | -1,0 |
| 05 | 7214 | Berrikuntza eta Lehiakortasun Estrategia <i>Innovación y Estrategia de Competitividad</i> | 9.012,6 | 0,1 | 8.381,0 | 0,1 | 631,7 | 7,5 |
| 05 | 7311 | Energia eta Meatze Politika eta Garapena <i>Política y Desarrollo Energético y Minero</i> | 16.173,7 | 0,1 | 11.740,4 | 0,1 | 4.433,3 | 37,8 |
| 05 | 7613 | Nazioartekotzea <i>Internacionalización</i> | 25.537,9 | 0,2 | 23.779,0 | 0,2 | 1.758,9 | 7,4 |
| 06 | | EKONOMIA ETA OGASUNA ECONOMÍA Y HACIENDA | 128.576,0 | 1,0 | 87.352,0 | 0,7 | 41.224,0 | 47,2 |
| 06 | 1229 | COVID-19K eragindako krisiaren aurkako neurriak <i>Medidas contra la crisis provocada por COVID-19</i> | 12.476,6 | 0,1 | 32.250,2 | 0,3 | -19.773,6 | -61,3 |
| 06 | 5511 | Estatistika <i>Estadística</i> | 14.599,9 | 0,1 | 14.074,1 | 0,1 | 525,8 | 3,7 |
| 06 | 6110 | Ekonomia eta Ogasuna. Egitura eta Laguntza <i>Estructura y Apoyo de Economía y Hacienda</i> | 8.491,4 | 0,1 | 6.853,3 | 0,1 | 1.638,1 | 23,9 |
| 06 | 6111 | Ekonomia eta Gastu Publikoa <i>Economía y Gasto Público</i> | 10.879,7 | 0,1 | 10.188,3 | 0,1 | 691,3 | 6,8 |
| 06 | 6112 | Zerga-politika <i>Política Fiscal</i> | 3.293,0 | 0,0 | 3.175,0 | 0,0 | 118,0 | 3,7 |
| 06 | 6114 | Ondare eta Kontratazioa <i>Patrimonio y Contratación</i> | 10.178,3 | 0,1 | 9.359,3 | 0,1 | 819,0 | 8,8 |
| 06 | 6115 | Lehiaren Euskal Agintaritza <i>Autoridad Vasca de la Competencia</i> | 1.350,6 | 0,0 | 1.236,7 | 0,0 | 113,9 | 9,2 |
| 06 | 6311 | Finantza-Politika <i>Política Financiera</i> | 67.306,6 | 0,5 | 10.215,1 | 0,1 | 57.091,6 | 558,9 |
| 07 | | HEZKUNTZA EDUCACIÓN | 3.235.015,0 | 24,7 | 3.108.146,0 | 25,0 | 126.869,0 | 4,1 |
| 07 | 1229 | COVID-19K eragindako krisiaren aurkako neurriak <i>Medidas contra la crisis provocada por COVID-19</i> | 95.603,0 | 0,7 | 95.603,0 | 0,8 | 0,0 | 0,0 |

MILA / MILES

| ATAL SEC. | PROG. PROG. | | 2022 | %GUZT. %TOT. | 2021 | %GUZT. %TOT. | ALDEA DIFERENCIA | % |
|-----------|-------------|--|--------------------|--------------|--------------------|--------------|------------------|-------------|
| 07 | 4211 | Hezkuntza. Egitura eta Laguntza <i>Estructura y Apoyo de Educación</i> | 94.603,8 | 0,7 | 74.466,3 | 0,6 | 20.137,5 | 27,0 |
| 07 | 4221 | Haur eta Lehen Hezkuntza <i>Educación Infantil y Primaria</i> | 1.076.094,1 | 8,2 | 1.056.671,6 | 8,5 | 19.422,5 | 1,8 |
| 07 | 4222 | Bigarren Hezkuntza eta Lanbide Heziketa <i>Educación Secundaria y Formación Profesional</i> | 1.140.510,3 | 8,7 | 1.094.351,1 | 8,8 | 46.159,2 | 4,2 |
| 07 | 4223 | Unibertsitateko Irakaskuntza <i>Enseñanza Universitaria</i> | 352.058,6 | 2,7 | 345.895,2 | 2,8 | 6.163,3 | 1,8 |
| 07 | 4224 | Araubide Bereziko Irakaskuntzak <i>Enseñanzas de Régimen Especial</i> | 67.744,5 | 0,5 | 56.474,5 | 0,5 | 11.270,0 | 20,0 |
| 07 | 4225 | Hezkuntza Berriztatzea eta Irakasleen Etengabeko Prestakuntza <i>Innovación Educativa y Formación Permanente del Profesorado</i> | 51.791,4 | 0,4 | 49.737,8 | 0,4 | 2.053,6 | 4,1 |
| 07 | 4226 | Etengabeko Ikaskuntza eta Helduen Hezkuntza <i>Aprendizaje Permanente y Educación de Personas Adultas EPA</i> | 35.557,5 | 0,3 | 33.520,1 | 0,3 | 2.037,4 | 6,1 |
| 07 | 4231 | Hezkuntza Sustapena <i>Promoción Educativa</i> | 190.386,4 | 1,5 | 176.544,9 | 1,4 | 13.841,5 | 7,8 |
| 07 | 4715 | Hezkuntza Sistemaren Euskalduntzea <i>Euskaldunización del Sistema Educativo</i> | 45.154,8 | 0,3 | 44.278,2 | 0,4 | 876,5 | 2,0 |
| 07 | 5412 | Ikerketa <i>Investigación</i> | 74.141,0 | 0,6 | 69.923,4 | 0,6 | 4.217,7 | 6,0 |
| 07 | 5414 | Berrikuntzarako Funtza <i>Fondo de Innovación</i> | 11.369,7 | 0,1 | 10.679,9 | 0,1 | 689,8 | 6,5 |
| 08 | | LURRALDE PLANGINTZA, ETXEBITZA ETA GARRAIOAK PLANIFICACIÓN TERRITORIAL, VIVIENDA Y TRANSPORTES | 564.408,0 | 4,3 | 506.858,0 | 4,1 | 57.550,0 | 11,4 |
| 08 | 1229 | COVID-19K eragindako krisiaren aurkako neurriak <i>Medidas contra la crisis provocada por COVID-19</i> | 6.814,1 | 0,1 | 16.248,1 | 0,1 | -9.434,1 | -58,1 |
| 08 | 4311 | Lurralde Plangintza, Etxebizitza eta Garraioak. Egitura eta Laguntza <i>Estructura y Apoyo de Planificación Territorial, Vivienda y Transportes</i> | 6.517,0 | 0,0 | 6.401,0 | 0,1 | 116,0 | 1,8 |
| 08 | 4312 | Etxebizitza <i>Vivienda</i> | 170.716,6 | 1,3 | 159.631,3 | 1,3 | 11.085,3 | 6,9 |
| 08 | 4313 | Lurralde Antolamendua <i>Ordenación Territorial</i> | 16.215,5 | 0,1 | 7.402,0 | 0,1 | 8.813,5 | 119,1 |
| 08 | 5131 | Trenbideko garraioaren azpiegitura eta kudeaketa <i>Infraestructura y Gestión del Transporte Ferroviario</i> | 297.142,6 | 2,3 | 241.456,6 | 1,9 | 55.686,0 | 23,1 |
| 08 | 5135 | EAE-ko Trenbide Sare Berria - Kudeaketa Kredituak <i>Nueva Red Ferroviaria en la CAE - Créditos de Gestión</i> | 48.193,0 | 0,4 | 58.683,0 | 0,5 | -10.490,0 | -17,9 |
| 08 | 5136 | Bilboko Hegoaldeko Tren Saihesbidea - Kudeaketa Zentroa <i>Variante Sur Ferroviaria de Bilbao - Créditos de Gestión</i> | 8.163,0 | 0,1 | 4.500,0 | 0,0 | 3.663,0 | 81,4 |
| 08 | 5141 | Garraioaren plangintza <i>Planificación del Transporte</i> | 7.156,2 | 0,1 | 7.126,1 | 0,1 | 30,2 | 0,4 |
| 08 | 5414 | Berrikuntzarako Funtza <i>Fondo de Innovación</i> | 3.490,0 | 0,0 | 5.410,0 | 0,0 | -1.920,0 | -35,5 |
| 09 | | OSASUNA SALUD | 4.382.022,0 | 33,4 | 4.183.922,0 | 33,6 | 198.100,0 | 4,7 |
| 09 | 1229 | COVID-19K eragindako krisiaren aurkako neurriak <i>Medidas contra la crisis provocada por COVID-19</i> | 185.410,0 | 1,4 | 185.410,0 | 1,5 | 0,0 | 0,0 |
| 09 | 4111 | Osasuna. Egitura eta Laguntza <i>Estructura y Apoyo de Salud</i> | 20.531,6 | 0,2 | 19.615,3 | 0,2 | 916,4 | 4,7 |
| 09 | 4112 | Osasun Finantzaketa eta Kontratazioa <i>Financiación y Contratación Sanitaria</i> | 3.567.631,6 | 27,2 | 3.376.723,7 | 27,1 | 190.907,9 | 5,7 |
| 09 | 4113 | Osasun Publikoa <i>Salud Pública</i> | 50.981,4 | 0,4 | 48.353,1 | 0,4 | 2.628,3 | 5,4 |
| 09 | 4114 | Osasun Ikerketa eta Plangintza <i>Investigación y Planificación Sanitaria</i> | 15.972,1 | 0,1 | 13.879,6 | 0,1 | 2.092,5 | 15,1 |
| 09 | 4115 | Farmazia <i>Farmacia</i> | 531.410,2 | 4,1 | 530.960,8 | 4,3 | 449,4 | 0,1 |
| 09 | 4116 | Adikzioak <i>Adicciones</i> | 4.885,0 | 0,0 | 4.879,5 | 0,0 | 5,5 | 0,1 |
| 09 | 5414 | Berrikuntzarako Funtza <i>Fondo de Innovación</i> | 5.200,0 | 0,0 | 4.100,0 | 0,0 | 1.100,0 | 26,8 |
| 10 | | BERDINTASUNA, JUSTIZIA ETA GIZARTE POLITIKAK IGUALDAD, JUSTICIA Y POLÍTICAS SOCIALES | 534.622,0 | 4,1 | 461.491,0 | 3,7 | 73.131,0 | 15,8 |
| 10 | 1229 | COVID-19K eragindako krisiaren aurkako neurriak <i>Medidas contra la crisis provocada por COVID-19</i> | 15.100,0 | 0,1 | 29.298,0 | 0,2 | -14.198,0 | -48,5 |
| 10 | 1312 | Garapen Lankidetzak <i>Cooperación al Desarrollo</i> | 50.264,3 | 0,4 | 49.264,3 | 0,4 | 1.000,0 | 2,0 |
| 10 | 1411 | Justizi Administrazioa <i>Administración de Justicia</i> | 168.199,3 | 1,3 | 158.110,2 | 1,3 | 10.089,1 | 6,4 |
| 10 | 1412 | Justizia <i>Justicia</i> | 41.833,5 | 0,3 | 41.050,7 | 0,3 | 782,8 | 1,9 |
| 10 | 1413 | Espetxe-erakundeak <i>Instituciones penitenciarias</i> | 69.950,0 | 0,5 | 0,0 | 0,0 | 69.950,0 | --- |

MILA / MILES

| ATAL SEC. | PROG. PROG. | | 2022 | %GUZT. %TOT. | 2021 | %GUZT. %TOT. | ALDEA DIFERENCIA | % |
|-----------|-------------|--|------------------|--------------|------------------|--------------|------------------|-------------|
| 10 | 3111 | Berdintasuna, Justizia eta Gizarte Politikak. Egitura eta Laguntza <i>Estructura y Apoyo de Igualdad, Justicia y Políticas Sociales</i> | 8.523,9 | 0,1 | 7.214,8 | 0,1 | 1.309,1 | 18,1 |
| 10 | 3122 | Inmigrazioa <i>Inmigración</i> | 8.507,6 | 0,1 | 8.114,6 | 0,1 | 393,1 | 4,8 |
| 10 | 3123 | Gizarte Zerbitzuak <i>Servicios Sociales</i> | 67.147,4 | 0,5 | 65.639,6 | 0,5 | 1.507,7 | 2,3 |
| 10 | 3124 | Familia eta Komunitate Politika <i>Política Familiar y Comunitaria</i> | 73.669,8 | 0,6 | 77.498,8 | 0,6 | -3.829,0 | -4,9 |
| 10 | 3221 | Emakumeen Aukera Berdintasuna Sustatzea <i>Promoción de Igualdad de Oportunidades para la Mujer</i> | 7.375,0 | 0,1 | 7.003,7 | 0,1 | 371,3 | 5,3 |
| 10 | 3222 | Gazteria <i>Juventud</i> | 11.540,7 | 0,1 | 8.808,7 | 0,1 | 2.731,9 | 31,0 |
| 10 | 4621 | Biktimak eta Giza Eskubideak <i>Víctimas y Derechos Humanos</i> | 7.643,9 | 0,1 | 7.420,4 | 0,1 | 223,5 | 3,0 |
| 10 | 4622 | Memoria, Bizikidetzeta eta Giza Eskubideen Institutua <i>Instituto de la Memoria, la Convivencia y los Derechos Humanos</i> | 4.866,6 | 0,0 | 2.067,2 | 0,0 | 2.799,5 | 135,4 |
| 11 | | KULTURA ETA HIZKUNTZA POLITIKA CULTURA Y POLÍTICA LINGÜÍSTICA | 322.435,0 | 2,5 | 289.870,0 | 2,3 | 32.565,0 | 11,2 |
| 11 | 1229 | COVID-19K eragindako krisiaren aurkako neurriak <i>Medidas contra la crisis provocada por COVID-19</i> | 900,0 | 0,0 | 3.100,0 | 0,0 | -2.200,0 | -71,0 |
| 11 | 4511 | Kultura eta Hizkuntza Politika. Egitura eta Laguntza <i>Estructura y Apoyo de Cultura y Política Lingüística</i> | 4.477,0 | 0,0 | 4.483,4 | 0,0 | -6,4 | -0,1 |
| 11 | 4512 | Kirolak <i>Deportes</i> | 12.211,1 | 0,1 | 9.786,1 | 0,1 | 2.425,0 | 24,8 |
| 11 | 4513 | Kulturaren Sustapena <i>Promoción de la Cultura</i> | 35.327,3 | 0,3 | 33.025,1 | 0,3 | 2.302,2 | 7,0 |
| 11 | 4514 | Ondare Historiko Artistikoa <i>Patrimonio Histórico Artístico</i> | 35.762,0 | 0,3 | 24.596,2 | 0,2 | 11.165,8 | 45,4 |
| 11 | 4515 | Gizarte Hedabideak <i>Medios de Comunicación Social</i> | 161.907,0 | 1,2 | 148.850,0 | 1,2 | 13.057,0 | 8,8 |
| 11 | 4711 | Hizkuntza Politika <i>Política Lingüística</i> | 69.440,6 | 0,5 | 64.929,1 | 0,5 | 4.511,5 | 6,9 |
| 11 | 5414 | Berrikuntzarako Funtsa <i>Fondo de Innovación</i> | 2.410,0 | 0,0 | 1.100,0 | 0,0 | 1.310,0 | 119,1 |
| 12 | | TURISMOA, MERKATARITZA ETA KONTSUMOA TURISMO, COMERCIO Y CONSUMO | 52.086,0 | 0,4 | 47.283,0 | 0,4 | 4.803,0 | 10,2 |
| 12 | 1229 | COVID-19K eragindako krisiaren aurkako neurriak <i>Medidas contra la crisis provocada por COVID-19</i> | 2.049,0 | 0,0 | 15.217,3 | 0,1 | -13.168,3 | -86,5 |
| 12 | 4431 | Kontsumoa <i>Consumo</i> | 5.931,5 | 0,0 | 5.881,5 | 0,0 | 50,0 | 0,9 |
| 12 | 7510 | Turismo, Merkataritza, Kont. Egitura eta Laguntza <i>Estructura y Apoyo de Turismo, Comercio y Consumo</i> | 3.647,2 | 0,0 | 3.538,8 | 0,0 | 108,4 | 3,1 |
| 12 | 7511 | Turismo eta Ostalaritza <i>Turismo y Hostelería</i> | 22.313,4 | 0,2 | 15.291,1 | 0,1 | 7.022,4 | 45,9 |
| 12 | 7612 | Barne Merkataritza <i>Comercio Interior</i> | 18.144,8 | 0,1 | 7.354,3 | 0,1 | 10.790,5 | 146,7 |
| 51 | | LAN HARREMANEN KONTSEILUA CONSEJO DE RELACIONES LABORALES | 2.688,4 | 0,0 | 2.610,1 | 0,0 | 78,3 | 3,0 |
| 51 | 3131 | Gizarte Solaskidetzaren Garapena <i>Desarrollo de la Interlocución Social</i> | 2.688,4 | 0,0 | 2.610,1 | 0,0 | 78,3 | 3,0 |
| 52 | | EUSKADIKO EKONOMIA ETA GIZARTE ARAZOETARAKO BATZORDEA CONSEJO ECONÓMICO Y SOCIAL VASCO | 1.628,7 | 0,0 | 1.478,7 | 0,0 | 150,0 | 10,1 |
| 52 | 1124 | Euskadiko Ekonomia eta Gizarte Arazoet. Batzordea <i>Consejo Económico y Social Vasco</i> | 1.628,7 | 0,0 | 1.478,7 | 0,0 | 150,0 | 10,1 |
| 53 | | EUSKADIKO KOOPERATIBEN GOREN KONTSEILUA CONSEJO SUPERIOR DE COOPERATIVAS DE EUSKADI | 1.097,2 | 0,0 | 1.065,3 | 0,0 | 32,0 | 3,0 |
| 53 | 3213 | Euskadiko Kooperatiben Goren Kontseilua <i>Consejo Superior de Cooperativas de Euskadi</i> | 1.097,2 | 0,0 | 1.065,3 | 0,0 | 32,0 | 3,0 |
| 54 | | HERRI KONTUEN EUSKAL EPAITEGIA TRIBUNAL VASCO DE CUENTAS PÚBLICAS | 8.278,0 | 0,1 | 6.036,9 | 0,0 | 2.241,1 | 37,1 |
| 54 | 1112 | Herri Kontuen Euskal Epaitegia <i>Tribunal Vasco de Cuentas Públicas</i> | 8.278,0 | 0,1 | 6.036,9 | 0,0 | 2.241,1 | 37,1 |
| 55 | | DATUAK BABESTEKO EUSKAL BULEGOA AGENCIA VASCA DE PROTECCIÓN DE DATOS | 1.871,8 | 0,0 | 1.817,3 | 0,0 | 54,5 | 3,0 |
| 55 | 1113 | Datuak Babesteko Euskal Bulegoa <i>Agencia Vasca de Protección de Datos</i> | 1.871,8 | 0,0 | 1.817,3 | 0,0 | 54,5 | 3,0 |
| 90 | | ZOR PUBLIKOA DEUDA PÚBLICA | 929.488,6 | 7,1 | 983.214,0 | 7,9 | -53.725,4 | -5,5 |
| 90 | 0111 | Zor Publikoa <i>Deuda Pública</i> | 929.488,6 | 7,1 | 983.214,0 | 7,9 | -53.725,4 | -5,5 |
| 95 | | ERAKUNDEEN BALIABIDEAK ETA KONPROMISOAK RECURSOS Y COMPROMISOS INSTITUCIONALES | 80.584,6 | 0,6 | 85.909,9 | 0,7 | -5.325,3 | -6,2 |

| MILA / MILES | | | | | | | | |
|--------------|-------------|---|---------------------|--------------|---------------------|--------------|------------------|-------------|
| ATAL SEC. | PROG. PROG. | | 2022 | %GUZT. %TOT. | 2021 | %GUZT. %TOT. | ALDEA DIFERENCIA | % |
| 95 | 9119 | Beste finantza-harreman batzuk, Euskal Sektore Publikoarekin <i>Otras Relaciones Financieras con el Sector Público Vasco</i> | 80.584,6 | 0,6 | 85.909,9 | 0,7 | -5.325,3 | -6,2 |
| 99 | | HAINBAT SAIL DIVERSOS DEPARTAMENTOS | 217.136,7 | 1,7 | 192.146,9 | 1,5 | 24.989,8 | 13,0 |
| 99 | 1221 | Hainbat Sail <i>Diversos Departamentos</i> | 216.356,7 | 1,7 | 48.366,9 | 0,4 | 167.989,8 | 347,3 |
| 99 | 1222 | Kreditu Orokorra <i>Crédito Global</i> | 780,0 | 0,0 | 3.780,0 | 0,0 | -3.000,0 | -79,4 |
| 99 | 1229 | COVID-19K eragindako krisiaren aurkako neurriak <i>Medidas contra la crisis provocada por COVID-19</i> | 0,0 | 0,0 | 140.000,0 | 1,1 | -140.000,0 | -100,0 |
| | | GUZTIRA TOTAL | 13.107.800,0 | 100,0 | 12.442.365,0 | 100,0 | 665.435,0 | 5,4 |



Sailkapen Organiko-Funtzional-Ekonomikoa
Clasificación Orgánica-Funcional-Económica

Administrazio Orokorra
Administración General

LABURPENA: ATALA; PROGRAMA ETA KAPITULUA GASTUAK
RESUMEN: SECCIÓN; PROGRAMA Y CAPÍTULO GASTOS

ORGANIKOA / ORGANICA

EKONOMIKOA / ECONOMICA

FUNTZIONALA / FUNCIONAL

MILA / MILES

| ATAL SEC. | PROG. PROG. | | GUZTIRA TOTAL | KAPITULUAK CAPITULOS | | | | | | | | |
|--------------|----------------|--|------------------|---|--|--|--|---|--|---|--|--|
| | | | | 1 Personal gastuak Gastos de personal | 2 Funtzion. gastuak Gastos funciona. | 3 Gastu finantzarioak Gastos financie. | 4 Transf. arruntak Transfe. corrientes | 6 Inbertsio errealak Inversio. reales | 7 Kapital transf. Transfe. capital | 8 Aktibo f. gehikuntza Aumento act.finan. | 9 Pasibo f. murrizketa Dism. pas. financier. | |
| 00 | | Legebiltzarra Parlamento | 32.445,0 | 0,0 | 0,0 | 0,0 | 32.445,0 | 0,0 | 0,0 | 0,0 | 0,0 | |
| 00 | 1111 | Legebiltzarra Parlamento | 32.445,0 | 0,0 | 0,0 | 0,0 | 32.445,0 | 0,0 | 0,0 | 0,0 | 0,0 | |
| 01 | | Jaurilaritzaren Lehendakaritza Lehendakaritza-Presidencia del Gobierno | 35.545,0 | 11.041,2 | 9.574,1 | 0,0 | 12.448,1 | 867,4 | 1.535,0 | 79,2 | 0,0 | |
| 01 | 1121 | Lehendakaritza. Egitura eta Laguntza Estructura y Apoyo de Lehendakaritza | 10.912,0 | 5.514,4 | 4.530,5 | 0,0 | 14,3 | 773,6 | 0,0 | 79,2 | 0,0 | |
| 01 | 1122 | Gizarte Transizioa eta 2030 Agenda Transición Social y Agenda 2030 | 3.745,3 | 480,3 | 990,0 | 0,0 | 2.275,0 | 0,0 | 0,0 | 0,0 | 0,0 | |
| 01 | 1311 | Kanpo Harremanak Acción Exterior | 10.991,3 | 4.910,1 | 3.743,6 | 0,0 | 2.108,8 | 93,8 | 135,0 | 0,0 | 0,0 | |
| 01 | 5414 | Berrikuntzarako Funtza Fondo de Innovación | 9.896,4 | 136,4 | 310,0 | 0,0 | 8.050,0 | 0,0 | 1.400,0 | 0,0 | 0,0 | |
| 02 | | Segurtasuna Seguridad | 725.078,0 | 540.435,1 | 108.292,1 | 57,0 | 30.174,1 | 42.069,8 | 0,0 | 4.050,0 | 0,0 | |
| 02 | 1229 | COVID-19K eragindako krisiaren aurkako neurriak Medidas contra la crisis provocada por COVID-19 | 4.005,0 | 805,0 | 3.200,0 | 0,0 | 0,0 | 0,0 | 0,0 | 0,0 | 0,0 | |
| 02 | 2211 | Segurtasuna. Egitura eta Laguntza Estructura y Apoyo de Seguridad | 5.233,8 | 3.019,8 | 1.294,0 | 0,0 | 847,0 | 23,0 | 0,0 | 50,0 | 0,0 | |
| 02 | 2221 | Trafikoa Tráfico | 13.684,3 | 5.236,1 | 7.097,1 | 0,0 | 430,0 | 921,1 | 0,0 | 0,0 | 0,0 | |
| 02 | 2223 | Ertzaintza Zerbitzuan Ertzaintza en Servicio | 686.301,7 | 527.084,1 | 91.825,7 | 57,0 | 23.125,0 | 40.209,9 | 0,0 | 4.000,0 | 0,0 | |
| 02 | 2231 | Larrialdiei aurre egitea Atención de Emergencias | 4.658,4 | 1.807,5 | 1.817,0 | 0,0 | 738,1 | 295,8 | 0,0 | 0,0 | 0,0 | |
| 02 | 4611 | Hauteskundeak Procesos Electorales | 5.780,5 | 529,0 | 195,5 | 0,0 | 4.536,0 | 520,0 | 0,0 | 0,0 | 0,0 | |
| 02 | 5512 | Meteorologia eta Klimatologia Meteorología y Climatología | 3.245,9 | 247,2 | 2.703,6 | 0,0 | 198,0 | 97,0 | 0,0 | 0,0 | 0,0 | |
| 02 | 6113 | Joko eta Ikuskizunak Juego y Espectáculos | 2.168,5 | 1.706,4 | 159,1 | 0,0 | 300,0 | 3,0 | 0,0 | 0,0 | 0,0 | |
| 03 | | Lana eta Enplegua Trabajo y Empleo | 936.227,0 | 16.982,4 | 4.649,7 | 5,0 | 892.934,2 | 380,0 | 21.245,7 | 30,0 | 0,0 | |
| 03 | 1229 | COVID-19K eragindako krisiaren aurkako neurriak Medidas contra la crisis provocada por COVID-19 | 3.291,9 | 0,0 | 0,0 | 0,0 | 3.091,9 | 0,0 | 200,0 | 0,0 | 0,0 | |
| 03 | 3110 | Lana eta Enplegua. Egitura eta Laguntza Estructura y Apoyo de Trabajo y Empleo | 35.509,1 | 3.079,7 | 2.080,5 | 0,0 | 24.098,3 | 130,0 | 6.090,7 | 30,0 | 0,0 | |
| 03 | 3112 | Lana Trabajo | 32.548,5 | 12.547,6 | 1.342,0 | 5,0 | 18.403,8 | 250,0 | 0,0 | 0,0 | 0,0 | |
| 03 | 3121 | Gizarteratzea Inclusión Social | 434.143,5 | 0,0 | 0,0 | 0,0 | 434.143,5 | 0,0 | 0,0 | 0,0 | 0,0 | |
| 03 | 3211 | Enplegua Empleo | 290.728,2 | 722,6 | 1.021,2 | 0,0 | 285.134,4 | 0,0 | 3.850,0 | 0,0 | 0,0 | |
| 03 | 3212 | Gizarte Ekonomia Economía Social | 7.652,5 | 632,5 | 206,0 | 0,0 | 2.709,0 | 0,0 | 4.105,0 | 0,0 | 0,0 | |
| 03 | 3231 | Prestakuntza Formación | 132.353,3 | 0,0 | 0,0 | 0,0 | 125.353,3 | 0,0 | 7.000,0 | 0,0 | 0,0 | |
| 04 | | Gobernantza Publikoa eta Autogobernua Gobernanza Pública y Autogobierno | 139.189,0 | 33.152,8 | 83.187,3 | 1,5 | 16.952,4 | 4.752,5 | 1.082,5 | 60,0 | 0,0 | |
| 04 | 1125 | Euskadiko Aholku Batzorde Juridikoa Comisión Jurídica Asesora de Euskadi | 1.171,4 | 1.127,4 | 44,0 | 0,0 | 0,0 | 0,0 | 0,0 | 0,0 | 0,0 | |
| 04 | 1211 | Gobernantza Publikoa eta Aut. Egitura eta Laguntza Estructura y Apoyo de Gobernanza Pública y Autogo. | 8.577,8 | 4.778,0 | 3.707,8 | 1,5 | 0,0 | 30,5 | 0,0 | 60,0 | 0,0 | |

MILA / MILES

| ATAL SEC. | PROG. PROG. | | GUZTIRA TOTAL | KAPITULUAK CAPITULOS | | | | | | | | |
|--------------|----------------|---|------------------|---|--|--|--|---|--|---|--|--|
| | | | | 1 Personal gastuak Gastos de personal | 2 Funtzion. gastuak Gastos funciona. | 3 Gastu finantzarioak Gastos financie. | 4 Transf. arruntak Transfe. corrientes | 6 Inbertsio errealak Inversio. reales | 7 Kapital transf. Transfe. capital | 8 Aktibo f. gehikuntza Aumento act.finan. | 9 Pasibo f. murrizketa Dism. pas. financier. | |
| 04 | 1212 | Zerbitzu Orokorrak Servicios Generales | 28.675,8 | 6.431,6 | 18.432,2 | 0,0 | 0,0 | 3.812,0 | 0,0 | 0,0 | 0,0 | |
| 04 | 1213 | F. Publikoa, Langileen Hautaketa eta Prestakuntza Función Pública, Selección y Formación Personal | 16.265,7 | 5.171,8 | 4.205,1 | 0,0 | 5.978,9 | 910,0 | 0,0 | 0,0 | 0,0 | |
| 04 | 1214 | Informatika eta Telekomunikazioak Informática y Telecomunicaciones | 50.163,4 | 967,1 | 48.113,8 | 0,0 | 0,0 | 0,0 | 1.082,5 | 0,0 | 0,0 | |
| 04 | 1215 | Berrikuntza eta Administrazio Elektronikoa Innovación y Administración Electrónica | 8.270,5 | 7.388,5 | 820,0 | 0,0 | 62,0 | 0,0 | 0,0 | 0,0 | 0,0 | |
| 04 | 1217 | Erakundeen Harremanak Relaciones Institucionales | 3.119,4 | 2.977,7 | 26,7 | 0,0 | 115,0 | 0,0 | 0,0 | 0,0 | 0,0 | |
| 04 | 1218 | Araubide Juridikoa Régimen Jurídico | 4.085,3 | 3.984,2 | 93,1 | 0,0 | 8,0 | 0,0 | 0,0 | 0,0 | 0,0 | |
| 04 | 1219 | EAEko Administrazio Publikoko datuen babesa Protección de Datos Administración Públ. de la CAE | 400,5 | 326,5 | 74,0 | 0,0 | 0,0 | 0,0 | 0,0 | 0,0 | 0,0 | |
| 04 | 1229 | COVID-19K eragindako krisiaren aurkako neurriak Medidas contra la crisis provocada por COVID-19 | 570,6 | 0,0 | 570,6 | 0,0 | 0,0 | 0,0 | 0,0 | 0,0 | 0,0 | |
| 04 | 4712 | Administrazio Publikoaren Hizkuntza Normalkuntza Normalización Lingüística de la Admón. Pública | 10.788,5 | 0,0 | 0,0 | 0,0 | 10.788,5 | 0,0 | 0,0 | 0,0 | 0,0 | |
| 04 | 5415 | Eraldaketa Digitala eta Ekintzailatza Berritzaile Transformación Digital y Emprendimiento Innovador | 7.100,0 | 0,0 | 7.100,0 | 0,0 | 0,0 | 0,0 | 0,0 | 0,0 | 0,0 | |
| 05 | | Ekonomiaren Garapena, Jasang.eta Ingur. Des.Económico, Sosteenib.y M.Ambiente | 777.378,0 | 34.175,9 | 30.391,1 | 0,0 | 200.438,9 | 36.474,9 | 398.256,9 | 77.640,3 | 0,0 | |
| 05 | 1229 | COVID-19K eragindako krisiaren aurkako neurriak Medidas contra la crisis provocada por COVID-19 | 22.687,0 | 0,0 | 30,0 | 0,0 | 107,0 | 0,0 | 22.550,0 | 0,0 | 0,0 | |
| 05 | 4421 | Ingurumenaren Babesa Protección del Medio Ambiente | 41.322,4 | 6.517,9 | 7.040,4 | 0,0 | 15.244,1 | 3.790,0 | 8.730,0 | 0,0 | 0,0 | |
| 05 | 5121 | Uraren Plangintza eta Administrazioa Planificación y Administración Hidráulica | 47.895,5 | 0,0 | 0,0 | 0,0 | 14.200,3 | 0,0 | 33.695,2 | 0,0 | 0,0 | |
| 05 | 5151 | Portuak Puertos | 31.614,7 | 2.393,8 | 9.372,5 | 0,0 | 410,0 | 17.988,5 | 1.450,0 | 0,0 | 0,0 | |
| 05 | 5411 | Nekazaritza eta Arrantza Alorreko Ikerk. eta Gara. Investigación y Desarrollo Agropesquero | 30.449,4 | 336,2 | 400,0 | 0,0 | 17.768,3 | 0,0 | 11.944,9 | 0,0 | 0,0 | |
| 05 | 5413 | Teknologia Tecnología | 203.288,7 | 868,6 | 145,0 | 0,0 | 5.960,0 | 0,0 | 192.215,1 | 4.100,0 | 0,0 | |
| 05 | 5414 | Berrikuntzarako Funtza Fondo de Innovación | 20.882,0 | 0,0 | 0,0 | 0,0 | 2.120,0 | 0,0 | 18.762,0 | 0,0 | 0,0 | |
| 05 | 5415 | Eraldaketa Digitala eta Ekintzailatza Berritzaile Transformación Digital y Emprendimiento Innovador | 40.505,7 | 88,3 | 16,0 | 0,0 | 30.619,3 | 0,0 | 6.859,3 | 2.922,8 | 0,0 | |
| 05 | 7111 | Nekazaritza, eta Landaren eta Itsasertzen garap. Agricultura y Desarrollo Rural y Litoral | 91.818,6 | 3.656,1 | 4.878,2 | 0,0 | 49.100,4 | 415,0 | 33.768,9 | 0,0 | 0,0 | |
| 05 | 7112 | Arrantza Pesca | 28.620,9 | 1.866,8 | 1.463,8 | 0,0 | 6.333,5 | 4.774,4 | 14.182,4 | 0,0 | 0,0 | |
| 05 | 7113 | Elikagaien Sustapena eta Kalitatea Promoción y Calidad Alimentaria | 38.863,1 | 2.080,6 | 410,0 | 0,0 | 20.491,5 | 0,0 | 15.381,0 | 500,0 | 0,0 | |
| 05 | 7211 | Ekon. Garap. Jasang Ingurumen Egitura eta Laguntza Estructura y Apoyo de Des. Eco. Sost. M. Ambiente | 14.455,1 | 5.934,9 | 5.699,7 | 0,0 | 528,5 | 2.007,0 | 155,0 | 130,0 | 0,0 | |
| 05 | 7212 | Industria Garapena Desarrollo Industrial | 105.850,1 | 864,1 | 76,0 | 0,0 | 7.788,7 | 0,0 | 28.000,0 | 69.121,4 | 0,0 | |
| 05 | 7213 | Industria Segurtasuna Seguridad Industrial | 8.400,3 | 8.027,3 | 284,0 | 0,0 | 53,0 | 16,0 | 20,0 | 0,0 | 0,0 | |
| 05 | 7214 | Berrikuntza eta Lehiakortasun Estrategia Innovación y Estrategia de Competitividad | 9.012,6 | 708,1 | 17,0 | 0,0 | 5.241,5 | 0,0 | 3.046,0 | 0,0 | 0,0 | |
| 05 | 7311 | Energia eta Meatze Politika eta Garapena Política y Desarrollo Energético y Minero | 16.173,7 | 833,3 | 558,4 | 0,0 | 15,0 | 7.484,0 | 7.283,0 | 0,0 | 0,0 | |
| 05 | 7613 | Nazioartekotzea Internacionalización | 25.537,9 | 0,0 | 0,0 | 0,0 | 24.457,8 | 0,0 | 214,0 | 866,1 | 0,0 | |
| 06 | | Ekonomia eta Ogasuna Economía y Hacienda | 128.576,0 | 23.641,2 | 17.478,2 | 7.020,0 | 16.133,5 | 2.230,0 | 12.005,1 | 50.068,0 | 0,0 | |
| 06 | 1229 | COVID-19K eragindako krisiaren aurkako neurriak Medidas contra la crisis provocada por COVID-19 | 12.476,6 | 1.204,5 | 217,0 | 0,0 | 0,0 | 0,0 | 11.055,1 | 0,0 | 0,0 | |

MILA / MILES

| ATAL SEC. | PROG. PROG. | | GUZTIRA TOTAL | KAPITULUAK CAPITULOS | | | | | | | | |
|--------------|----------------|---|--------------------|---|--|--|--|---|--|---|--|--|
| | | | | 1 Personal gastuak Gastos de personal | 2 Funtzion. gastuak Gastos funciona. | 3 Gastu finantzarioak Gastos financie. | 4 Transf. arruntak Transfe. corrientes | 6 Inbertsio errealak Inversio. reales | 7 Kapital transf. Transfe. capital | 8 Aktibo f. gehikuntza Aumento act.finan. | 9 Pasibo f. murrizketa Dism. pas. financier. | |
| 06 | 5511 | Estadística Estadística | 14.599,9 | 0,0 | 0,0 | 0,0 | 14.539,9 | 0,0 | 60,0 | 0,0 | 0,0 | |
| 06 | 6110 | Ekonomia eta Ogasuna. Egitura eta Laguntza Estructura y Apoyo de Economía y Hacienda | 8.491,4 | 2.413,4 | 3.780,0 | 0,0 | 0,0 | 2.230,0 | 0,0 | 68,0 | 0,0 | |
| 06 | 6111 | Ekonomia eta Gastu Publikoa Economía y Gasto Público | 10.879,7 | 9.502,0 | 1.292,7 | 0,0 | 85,0 | 0,0 | 0,0 | 0,0 | 0,0 | |
| 06 | 6112 | Zerga-politika Política Fiscal | 3.293,0 | 2.311,1 | 981,9 | 0,0 | 0,0 | 0,0 | 0,0 | 0,0 | 0,0 | |
| 06 | 6114 | Ondare eta Kontratazioa Patrimonio y Contratación | 10.178,3 | 6.044,7 | 4.133,6 | 0,0 | 0,0 | 0,0 | 0,0 | 0,0 | 0,0 | |
| 06 | 6115 | Lehiaren Euskal Agintaritza Autoridad Vasca de la Competencia | 1.350,6 | 0,0 | 0,0 | 0,0 | 1.350,6 | 0,0 | 0,0 | 0,0 | 0,0 | |
| 06 | 6311 | Finantza-Politika Política Financiera | 67.306,6 | 2.165,6 | 7.073,0 | 7.020,0 | 158,0 | 0,0 | 890,0 | 50.000,0 | 0,0 | |
| 07 | | Hezkuntza Educación | 3.235.015,0 | 1.548.507,7 | 190.007,7 | 52,7 | 1.329.652,7 | 79.013,5 | 86.421,0 | 1.000,0 | 359,7 | |
| 07 | 1229 | COVID-19K eragindako krisiaren aurkako neurriak Medidas contra la crisis provocada por COVID-19 | 95.603,0 | 48.400,0 | 18.399,2 | 0,0 | 27.846,0 | 0,0 | 957,9 | 0,0 | 0,0 | |
| 07 | 4211 | Hezkuntza. Egitura eta Laguntza Estructura y Apoyo de Educación | 94.603,8 | 85.688,1 | 7.861,5 | 31,9 | 0,0 | 22,3 | 0,0 | 1.000,0 | 0,0 | |
| 07 | 4221 | Haur eta Lehen Hezkuntza Educación Infantil y Primaria | 1.076.094,1 | 612.104,1 | 16.579,9 | 0,0 | 410.588,0 | 24.928,7 | 11.893,3 | 0,0 | 0,0 | |
| 07 | 4222 | Bigarren Hezkuntza eta Lanbide Heziketa Educación Secundaria y Formación Profesional | 1.140.510,3 | 622.509,7 | 65.183,7 | 0,0 | 385.231,3 | 53.344,1 | 14.241,5 | 0,0 | 0,0 | |
| 07 | 4223 | Unibertsitateko Irakaskuntza Enseñanza Universitaria | 352.058,6 | 0,0 | 68,2 | 20,8 | 328.501,3 | 0,0 | 23.108,7 | 0,0 | 359,7 | |
| 07 | 4224 | Araubide Bereziko Irakaskuntzak Enseñanzas de Régimen Especial | 67.744,5 | 40.252,6 | 3.671,6 | 0,0 | 23.387,2 | 403,1 | 30,0 | 0,0 | 0,0 | |
| 07 | 4225 | Hezkuntza Berritzea eta Irakasleak Etengabe Presta Innovación Educ. y Form. Perman. del Profesorado | 51.791,4 | 43.025,3 | 5.560,4 | 0,0 | 3.117,9 | 87,8 | 0,0 | 0,0 | 0,0 | |
| 07 | 4226 | Etengabeko Ikaskuntza eta Helduen Hezkuntza Aprendizaje Permanente y Edu. Personas Adultas EPA | 35.557,5 | 30.192,3 | 2.585,9 | 0,0 | 1.934,6 | 69,7 | 775,0 | 0,0 | 0,0 | |
| 07 | 4231 | Hezkuntza Sustapena Promoción Educativa | 190.386,4 | 28.617,9 | 64.427,7 | 0,0 | 97.340,7 | 0,0 | 0,0 | 0,0 | 0,0 | |
| 07 | 4715 | Hezkuntza Sistemaren Euskalduntzea Euskaldunización del Sistema Educativo | 45.154,8 | 37.717,7 | 2.931,6 | 0,0 | 4.365,8 | 139,6 | 0,0 | 0,0 | 0,0 | |
| 07 | 5412 | Ikerketa Investigación | 74.141,0 | 0,0 | 183,4 | 0,0 | 41.210,8 | 18,2 | 32.728,7 | 0,0 | 0,0 | |
| 07 | 5414 | Berrikuntzarako Funtza Fondo de Innovación | 11.369,7 | 0,0 | 2.554,6 | 0,0 | 6.129,1 | 0,0 | 2.686,0 | 0,0 | 0,0 | |
| 08 | | Lurr.Plangintza, Etxebizitza eta Garraioak Plan.Territ., Vivienda y Transportes | 564.408,0 | 18.554,0 | 15.854,8 | 0,0 | 156.129,3 | 100.418,4 | 270.361,5 | 3.090,0 | 0,0 | |
| 08 | 1229 | COVID-19K eragindako krisiaren aurkako neurriak Medidas contra la crisis provocada por COVID-19 | 6.814,1 | 0,0 | 0,0 | 0,0 | 1.814,1 | 0,0 | 5.000,0 | 0,0 | 0,0 | |
| 08 | 4311 | LP, Etxebizitza, Garraioak. Egitura eta Laguntza Estructura y Apoyo P.Terri, Vivienda y Transportes | 6.517,0 | 3.520,8 | 2.949,1 | 0,0 | 0,0 | 27,2 | 0,0 | 20,0 | 0,0 | |
| 08 | 4312 | Etxebizitza Vivienda | 170.716,6 | 11.582,6 | 9.555,3 | 0,0 | 50.041,7 | 38.761,9 | 60.775,0 | 0,0 | 0,0 | |
| 08 | 4313 | Lurralde Antolamendua Ordenación Territorial | 16.215,5 | 1.770,3 | 1.794,3 | 0,0 | 308,7 | 812,3 | 11.530,0 | 0,0 | 0,0 | |
| 08 | 5131 | Trenbideko garraioaren azpiegitura eta kudeaketa Infraestructura y Gestión Transporte Ferroviario | 297.142,6 | 432,8 | 635,0 | 0,0 | 98.339,3 | 4.441,0 | 190.244,6 | 3.050,0 | 0,0 | |
| 08 | 5135 | EAE-KO Trenbide Sare Berria-Kudeaketa Kredituak Nueva Red Ferroviaria en la CAE-Créditos Gestión | 48.193,0 | 0,0 | 0,0 | 0,0 | 0,0 | 48.193,0 | 0,0 | 0,0 | 0,0 | |
| 08 | 5136 | Bilboko Hegoaldeko Tren Saihesbidea-Kudeaketa Kre. Variante Sur Ferroviaria de Bilbao-C. de Gestión | 8.163,0 | 0,0 | 0,0 | 0,0 | 0,0 | 8.163,0 | 0,0 | 0,0 | 0,0 | |
| 08 | 5141 | Garraioaren plangintza Planificación del Transporte | 7.156,2 | 1.247,6 | 921,1 | 0,0 | 4.640,6 | 20,0 | 307,0 | 20,0 | 0,0 | |
| 08 | 5414 | Berrikuntzarako Funtza Fondo de Innovación | 3.490,0 | 0,0 | 0,0 | 0,0 | 985,0 | 0,0 | 2.505,0 | 0,0 | 0,0 | |
| 09 | | Osasuna Salud | 4.382.022,0 | 52.530,9 | 3.631.384,6 | 1,0 | 587.873,4 | 3.422,1 | 106.729,0 | 81,0 | 0,0 | |

MILA / MILES

| ATAL SEC. | PROG. PROG. | | GUZTIRA TOTAL | KAPITULUAK CAPITULOS | | | | | | | | |
|--------------|----------------|--|------------------|---|--|--|--|---|--|---|--|--|
| | | | | 1 Personal gastuak Gastos de personal | 2 Funtzion. gastuak Gastos funciona. | 3 Gastu finantzarioak Gastos financie. | 4 Transf. arruntak Transfe. corrientes | 6 Inbertsio errealak Inversio. reales | 7 Kapital transf. Transfe. capital | 8 Aktibo f. gehikuntza Aumento act.finan. | 9 Pasibo f. murrizketa Dism. pas. financier. | |
| 09 | 1229 | COVID-19K eragindako krisiaren aurkako neurriak Medidas contra la crisis provocada por COVID-19 | 185.410,0 | 0,0 | 179.600,0 | 0,0 | 555,0 | 1.255,0 | 4.000,0 | 0,0 | 0,0 | |
| 09 | 4111 | Osasuna. Egitura eta Laguntza Estructura y Apoyo de Salud | 20.531,6 | 11.602,0 | 7.087,7 | 1,0 | 0,0 | 1.760,0 | 0,0 | 81,0 | 0,0 | |
| 09 | 4112 | Osasun Finantzaketa eta Kontratazioa Financiación y Contratación Sanitaria | 3.567.631,6 | 13.668,8 | 3.411.597,9 | 0,0 | 39.662,8 | 0,0 | 102.702,0 | 0,0 | 0,0 | |
| 09 | 4113 | Osasun Publikoa Salud Pública | 50.981,4 | 21.218,0 | 23.376,1 | 0,0 | 5.980,2 | 407,1 | 0,0 | 0,0 | 0,0 | |
| 09 | 4114 | Osasun Ikerketa eta Plangintza Investigación y Planificación Sanitaria | 15.972,1 | 3.081,8 | 660,8 | 0,0 | 12.202,6 | 0,0 | 27,0 | 0,0 | 0,0 | |
| 09 | 4115 | Farmazia Farmacia | 531.410,2 | 2.521,6 | 8.031,7 | 0,0 | 520.856,9 | 0,0 | 0,0 | 0,0 | 0,0 | |
| 09 | 4116 | Adikzioak Adicciones | 4.885,0 | 438,7 | 1.030,5 | 0,0 | 3.415,8 | 0,0 | 0,0 | 0,0 | 0,0 | |
| 09 | 5414 | Berrikuntzarako Funtza Fondo de Innovación | 5.200,0 | 0,0 | 0,0 | 0,0 | 5.200,0 | 0,0 | 0,0 | 0,0 | 0,0 | |
| 10 | | Berdintasuna, Justizia eta Gizarte Pol. Igualdad, Justicia y Políticas Sociales | 534.622,0 | 166.382,9 | 97.914,9 | 6,0 | 241.628,3 | 23.050,7 | 5.369,3 | 270,0 | 0,0 | |
| 10 | 1229 | COVID-19K eragindako krisiaren aurkako neurriak Medidas contra la crisis provocada por COVID-19 | 15.100,0 | 0,0 | 0,0 | 0,0 | 15.100,0 | 0,0 | 0,0 | 0,0 | 0,0 | |
| 10 | 1312 | Garapen Lankidetzak Cooperación al Desarrollo | 50.264,3 | 0,0 | 0,0 | 0,0 | 50.264,3 | 0,0 | 0,0 | 0,0 | 0,0 | |
| 10 | 1411 | Justizi Administrazioa Administración de Justicia | 168.199,3 | 118.059,3 | 35.298,3 | 6,0 | 773,0 | 13.942,7 | 0,0 | 120,0 | 0,0 | |
| 10 | 1412 | Justizia Justicia | 41.833,5 | 6.899,5 | 16.294,0 | 0,0 | 18.640,0 | 0,0 | 0,0 | 0,0 | 0,0 | |
| 10 | 1413 | Espetxe-erakundeak Instituciones penitenciarias | 69.950,0 | 30.963,3 | 15.701,6 | 0,0 | 15.135,0 | 5.065,0 | 2.985,1 | 100,0 | 0,0 | |
| 10 | 3111 | Berdinta., Justizia eta G.P. Egitura eta Laguntza Estructura y Apoyo de Igualdad, Justicia y P.S. | 8.523,9 | 3.672,8 | 3.526,2 | 0,0 | 500,0 | 775,0 | 0,0 | 50,0 | 0,0 | |
| 10 | 3122 | Inmigrazioa Inmigración | 8.507,6 | 624,6 | 1.605,3 | 0,0 | 6.277,7 | 0,0 | 0,0 | 0,0 | 0,0 | |
| 10 | 3123 | Gizarte Zerbitzuak Servicios Sociales | 67.147,4 | 1.734,9 | 16.222,1 | 0,0 | 46.240,3 | 2.950,0 | 0,0 | 0,0 | 0,0 | |
| 10 | 3124 | Familia eta Komunitate Politika Política Familiar y Comunitaria | 73.669,8 | 2.394,6 | 4.448,1 | 0,0 | 66.527,1 | 300,0 | 0,0 | 0,0 | 0,0 | |
| 10 | 3221 | Emakumeen Aukera Berdintasuna Sustatzea Promoción de Igualdad Oportunidades para la Mujer | 7.375,0 | 0,0 | 0,0 | 0,0 | 7.375,0 | 0,0 | 0,0 | 0,0 | 0,0 | |
| 10 | 3222 | Gazteria Juventud | 11.540,7 | 1.132,2 | 3.677,5 | 0,0 | 6.423,0 | 18,0 | 290,0 | 0,0 | 0,0 | |
| 10 | 4621 | Biktimak eta Giza Eskubideak Víctimas y Derechos Humanos | 7.643,9 | 901,7 | 1.141,7 | 0,0 | 5.600,4 | 0,0 | 0,0 | 0,0 | 0,0 | |
| 10 | 4622 | Memoria, Bizikidetzak eta Giza Eskubideen Institut. Instituto de la Memoria, la Convivencia y DDHH | 4.866,6 | 0,0 | 0,0 | 0,0 | 2.772,5 | 0,0 | 2.094,1 | 0,0 | 0,0 | |
| 11 | | Kultura eta Hizkuntza Politika Cultura y Política Lingüística | 322.435,0 | 11.494,5 | 10.475,4 | 3,0 | 262.935,3 | 5.770,0 | 23.404,1 | 8.352,8 | 0,0 | |
| 11 | 1229 | COVID-19K eragindako krisiaren aurkako neurriak Medidas contra la crisis provocada por COVID-19 | 900,0 | 0,0 | 0,0 | 0,0 | 900,0 | 0,0 | 0,0 | 0,0 | 0,0 | |
| 11 | 4511 | Kultura/Hizkuntza Politika. Egitura eta Laguntza Estructura y Apoyo de Cultura y Polit. Lingüística | 4.477,0 | 3.000,2 | 1.391,0 | 3,0 | 0,0 | 30,0 | 0,0 | 52,8 | 0,0 | |
| 11 | 4512 | Kirolak Deportes | 12.211,1 | 1.455,7 | 1.833,4 | 0,0 | 6.532,0 | 1.890,0 | 500,0 | 0,0 | 0,0 | |
| 11 | 4513 | Kulturaren Sustapena Promoción de la Cultura | 35.327,3 | 1.242,2 | 1.249,0 | 0,0 | 28.382,0 | 200,0 | 4.254,1 | 0,0 | 0,0 | |
| 11 | 4514 | Ondare Historiko Artistikoa Patrimonio Histórico Artístico | 35.762,0 | 2.856,1 | 2.913,0 | 0,0 | 15.362,9 | 3.140,0 | 10.990,0 | 500,0 | 0,0 | |
| 11 | 4515 | Gizarte Hedabideak Medios de Comunicación Social | 161.907,0 | 0,0 | 400,0 | 0,0 | 147.707,0 | 0,0 | 6.000,0 | 7.800,0 | 0,0 | |
| 11 | 4711 | Hizkuntza Politika Política Lingüística | 69.440,6 | 2.940,2 | 2.359,0 | 0,0 | 62.931,3 | 510,0 | 700,0 | 0,0 | 0,0 | |
| 11 | 5414 | Berrikuntzarako Funtza Fondo de Innovación | 2.410,0 | 0,0 | 330,0 | 0,0 | 1.120,0 | 0,0 | 960,0 | 0,0 | 0,0 | |
| 12 | | Turismoa, Merkataritza eta Kontsumoa Turismo, Comercio y Consumo | 52.086,0 | 6.151,2 | 5.544,9 | 0,0 | 30.480,9 | 290,0 | 9.604,0 | 15,0 | 0,0 | |
| 12 | 1229 | COVID-19K eragindako krisiaren aurkako neurriak Medidas contra la crisis provocada por COVID-19 | 2.049,0 | 0,0 | 0,0 | 0,0 | 1.999,0 | 0,0 | 50,0 | 0,0 | 0,0 | |

MILA / MILES

| ATAL SEC. | PROG. PROG. | | GUZTIRA TOTAL | KAPITULUAK CAPITULOS | | | | | | | | |
|--------------|----------------|---|---------------------|---|--|--|--|---|--|---|--|--|
| | | | | 1 Personal gastuak Gastos de personal | 2 Funtzion. gastuak Gastos funciona. | 3 Gastu finantzarioak Gastos financie. | 4 Transf. arruntak Transfe. corrientes | 6 Inbertsio errealak Inversio. reales | 7 Kapital transf. Transfe. capital | 8 Aktibo f. gehikuntza Aumento act.finan. | 9 Pasibo f. murrizketa Dism. pas. financier. | |
| 12 | 4431 | Kontsumoa Consumo | 5.931,5 | 0,0 | 0,0 | 0,0 | 5.931,5 | 0,0 | 0,0 | 0,0 | 0,0 | |
| 12 | 7510 | Turismo, Merkataritza, Kont. Egitura eta Laguntza Estructura y Apoyo de Turismo, Comercio y Consumo | 3.647,2 | 2.364,9 | 1.177,4 | 0,0 | 0,0 | 90,0 | 0,0 | 15,0 | 0,0 | |
| 12 | 7511 | Turismo eta Ostalaritza Turismo y Hosteleria | 22.313,4 | 2.281,5 | 2.656,6 | 0,0 | 12.571,4 | 200,0 | 4.604,0 | 0,0 | 0,0 | |
| 12 | 7612 | Bare Merkataritza Comercio Interior | 18.144,8 | 1.504,8 | 1.711,0 | 0,0 | 9.979,0 | 0,0 | 4.950,0 | 0,0 | 0,0 | |
| 51 | | Lan Harremanen Kontseilua Consejo de Relaciones Laborales | 2.688,4 | 0,0 | 0,0 | 0,0 | 2.661,1 | 0,0 | 27,3 | 0,0 | 0,0 | |
| 51 | 3131 | Gizarte Solaskidetzaren Garapena Desarrollo de la Interlocución Social | 2.688,4 | 0,0 | 0,0 | 0,0 | 2.661,1 | 0,0 | 27,3 | 0,0 | 0,0 | |
| 52 | | Euskadiko Ekonomia eta Giz. Araz. Batz. Consejo Económico y Social Vasco | 1.628,7 | 0,0 | 0,0 | 0,0 | 1.615,7 | 0,0 | 13,0 | 0,0 | 0,0 | |
| 52 | 1124 | Euskadiko Ekonomia eta Gizarte Arazoet. Batzordea Consejo Económico y Social Vasco | 1.628,7 | 0,0 | 0,0 | 0,0 | 1.615,7 | 0,0 | 13,0 | 0,0 | 0,0 | |
| 53 | | Euskadiko Kooperatiben Goren Kontseilua Consejo Superior Cooperativas de Euskadi | 1.097,2 | 0,0 | 0,0 | 0,0 | 1.089,0 | 0,0 | 8,3 | 0,0 | 0,0 | |
| 53 | 3213 | Euskadiko Kooperatiben Goren Kontseilua Consejo Superior de Cooperativas de Euskadi | 1.097,2 | 0,0 | 0,0 | 0,0 | 1.089,0 | 0,0 | 8,3 | 0,0 | 0,0 | |
| 54 | | Herri Kontuen Euskal Epaitegia Tribunal Vasco de Cuentas Públicas | 8.278,0 | 0,0 | 0,0 | 0,0 | 8.049,0 | 0,0 | 229,0 | 0,0 | 0,0 | |
| 54 | 1112 | Herri Kontuen Euskal Epaitegia Tribunal Vasco de Cuentas Públicas | 8.278,0 | 0,0 | 0,0 | 0,0 | 8.049,0 | 0,0 | 229,0 | 0,0 | 0,0 | |
| 55 | | Datuak Babesteko Euskal Bulegoa Agencia Vasca de Protección de Datos | 1.871,8 | 0,0 | 0,0 | 0,0 | 1.856,8 | 0,0 | 15,0 | 0,0 | 0,0 | |
| 55 | 1113 | Datuak Babesteko Euskal Bulegoa Agencia Vasca de Protección de Datos | 1.871,8 | 0,0 | 0,0 | 0,0 | 1.856,8 | 0,0 | 15,0 | 0,0 | 0,0 | |
| 90 | | Zor Publikoa Deuda Pública | 929.488,6 | 0,0 | 117,0 | 183.365,8 | 0,0 | 0,0 | 0,0 | 0,0 | 746.005,8 | |
| 90 | 0111 | Zor Publikoa Deuda Pública | 929.488,6 | 0,0 | 117,0 | 183.365,8 | 0,0 | 0,0 | 0,0 | 0,0 | 746.005,8 | |
| 95 | | Erakundeen Baliabideak eta Konpromisoak Recursos y Compromisos Institucionales | 80.584,6 | 0,0 | 0,0 | 0,0 | 80.584,6 | 0,0 | 0,0 | 0,0 | 0,0 | |
| 95 | 9119 | Beste finant-harrem. batz. Eusk. Sekt. Publikoarekin Otras Relaciones Financieras con Sec. Públi. Vasco | 80.584,6 | 0,0 | 0,0 | 0,0 | 80.584,6 | 0,0 | 0,0 | 0,0 | 0,0 | |
| 99 | | Hainbat Sail Diversos Departamentos | 217.136,7 | 4.685,3 | 20.106,2 | 0,0 | 952,0 | 136.993,2 | 54.400,0 | 0,0 | 0,0 | |
| 99 | 1221 | Hainbat Sail Diversos Departamentos | 216.356,7 | 4.685,3 | 20.106,2 | 0,0 | 952,0 | 136.213,2 | 54.400,0 | 0,0 | 0,0 | |
| 99 | 1222 | Kreditu Orokorra Crédito Global | 780,0 | 0,0 | 0,0 | 0,0 | 0,0 | 780,0 | 0,0 | 0,0 | 0,0 | |
| | | GUZTIRA TOTAL | 13.107.800,0 | 2.467.734,9 | 4.224.978,0 | 190.512,0 | 3.907.034,2 | 435.732,4 | 990.706,7 | 144.736,3 | 746.365,5 | |

Administrazio Orokorra
Administración General

LABURPENA: ATALA; PROGRAMA; KAPITULUA - GASTUAK
RESUMEN: SECCIÓN; PROGRAMA; CAPÍTULO - GASTOS

ORGANIKOA / ORGANICA

EKONOMIKOA / ECONOMICA

FUNTZIONALA / FUNCIONAL

| | | | | MILA / MILES | | | | | |
|--------------|----------------|--------------|--|--------------|-----------------|-----------|-----------------|---------------------|--------|
| ATAL SEC. | PROG. PROG. | KAP. CAP. | | 2022 | %GUZT. %TOT. | 2021 | %GUZT. %TOT. | ALDEA DIFERENCIA | % |
| 00 | | | LEGEBILTZARRA PARLAMENTO | 32.445,0 | 0,2 | 31.500,0 | 0,3 | 945,0 | 3,0 |
| 00 | 1111 | | Legebiltzarra Parlamento | 32.445,0 | 0,2 | 31.500,0 | 0,3 | 945,0 | 3,0 |
| 00 | 1111 | 4 | Eragiketa arruntetarako transferentziak eta dirulaguntzak Transferencias y Subvenciones para Operaciones Corrientes | 32.445,0 | 0,2 | 31.500,0 | 0,3 | 945,0 | 3,0 |
| 01 | | | JAURLARITZAREN LEHENDAKARITZA LEHENDAKARITZA-PRESIDENCIA DEL GOBIERNO | 35.545,0 | 0,3 | 32.423,0 | 0,3 | 3.122,0 | 9,6 |
| 01 | 1121 | | Lehendakaritza. Egitura eta Laguntza Estructura y Apoyo de Lehendakaritza | 10.912,0 | 0,1 | 10.594,0 | 0,1 | 318,0 | 3,0 |
| 01 | 1121 | 1 | Pertsonal-gastuak Gastos de Personal | 5.514,4 | 0,0 | 5.238,7 | 0,0 | 275,8 | 5,3 |
| 01 | 1121 | 2 | Funtzionamendu-gastuak Gastos de Funcionamiento | 4.530,5 | 0,0 | 4.600,8 | 0,0 | -70,3 | -1,5 |
| 01 | 1121 | 4 | Eragiketa arruntetarako transferentziak eta dirulaguntzak Transferencias y Subvenciones para Operaciones Corrientes | 14,3 | 0,0 | 14,1 | 0,0 | 0,2 | 1,4 |
| 01 | 1121 | 6 | Inbertsio errealak Inversiones Reales | 773,6 | 0,0 | 661,3 | 0,0 | 112,3 | 17,0 |
| 01 | 1121 | 8 | Aktibo finantzarioen gehikuntza Aumento de Activos Financieros | 79,2 | 0,0 | 79,2 | 0,0 | 0,0 | 0,0 |
| 01 | 1122 | | Gizarte Trantsizioa eta 2030 Agenda Transición Social y Agenda 2030 | 3.745,3 | 0,0 | 3.416,6 | 0,0 | 328,7 | 9,6 |
| 01 | 1122 | 1 | Pertsonal-gastuak Gastos de Personal | 480,3 | 0,0 | 516,6 | 0,0 | -36,3 | -7,0 |
| 01 | 1122 | 2 | Funtzionamendu-gastuak Gastos de Funcionamiento | 990,0 | 0,0 | 800,0 | 0,0 | 190,0 | 23,8 |
| 01 | 1122 | 4 | Eragiketa arruntetarako transferentziak eta dirulaguntzak Transferencias y Subvenciones para Operaciones Corrientes | 2.275,0 | 0,0 | 2.100,0 | 0,0 | 175,0 | 8,3 |
| 01 | 1229 | | COVID-19K eragindako krisiaren aurkako neurriak Medidas contra la crisis provocada por COVID-19 | 0,0 | 0,0 | 44,8 | 0,0 | -44,8 | -100,0 |
| 01 | 1229 | 2 | Funtzionamendu-gastuak Gastos de Funcionamiento | 0,0 | 0,0 | 39,8 | 0,0 | -39,8 | -100,0 |
| 01 | 1229 | 6 | Inbertsio errealak Inversiones Reales | 0,0 | 0,0 | 5,0 | 0,0 | -5,0 | -100,0 |
| 01 | 1311 | | Kanpo Harremanak Acción Exterior | 10.991,3 | 0,1 | 9.090,8 | 0,1 | 1.900,4 | 20,9 |
| 01 | 1311 | 1 | Pertsonal-gastuak Gastos de Personal | 4.910,1 | 0,0 | 4.382,1 | 0,0 | 528,0 | 12,0 |
| 01 | 1311 | 2 | Funtzionamendu-gastuak Gastos de Funcionamiento | 3.743,6 | 0,0 | 2.445,4 | 0,0 | 1.298,2 | 53,1 |
| 01 | 1311 | 4 | Eragiketa arruntetarako transferentziak eta dirulaguntzak Transferencias y Subvenciones para Operaciones Corrientes | 2.108,8 | 0,0 | 2.117,5 | 0,0 | -8,8 | -0,4 |
| 01 | 1311 | 6 | Inbertsio errealak Inversiones Reales | 93,8 | 0,0 | 13,8 | 0,0 | 80,0 | 578,0 |
| 01 | 1311 | 7 | Kapital-eragiketarako transferentziak eta dirulaguntzak Transferencias y Subvenciones para Operaciones de Capital | 135,0 | 0,0 | 132,0 | 0,0 | 3,0 | 2,3 |
| 01 | 5414 | | Berrikuntzarako Funtza Fondo de Innovación | 9.896,4 | 0,1 | 9.276,8 | 0,1 | 619,6 | 6,7 |
| 01 | 5414 | 1 | Pertsonal-gastuak Gastos de Personal | 136,4 | 0,0 | 143,8 | 0,0 | -7,4 | -5,1 |
| 01 | 5414 | 2 | Funtzionamendu-gastuak Gastos de Funcionamiento | 310,0 | 0,0 | 300,0 | 0,0 | 10,0 | 3,3 |
| 01 | 5414 | 4 | Eragiketa arruntetarako transferentziak eta dirulaguntzak Transferencias y Subvenciones para Operaciones Corrientes | 8.050,0 | 0,1 | 7.540,0 | 0,1 | 510,0 | 6,8 |
| 01 | 5414 | 7 | Kapital-eragiketarako transferentziak eta dirulaguntzak Transferencias y Subvenciones para Operaciones de Capital | 1.400,0 | 0,0 | 1.293,0 | 0,0 | 107,0 | 8,3 |
| 02 | | | SEGURTASUNA SEGURIDAD | 725.078,0 | 5,5 | 691.890,0 | 5,6 | 33.188,0 | 4,8 |
| 02 | 1229 | | COVID-19K eragindako krisiaren aurkako neurriak Medidas contra la crisis provocada por COVID-19 | 4.005,0 | 0,0 | 3.200,0 | 0,0 | 805,0 | 25,2 |
| 02 | 1229 | 1 | Pertsonal-gastuak Gastos de Personal | 805,0 | 0,0 | 0,0 | 0,0 | 805,0 | --- |

MILA / MILES

| ATAL SEC. | PROG. PROG. | KAP. CAP. | | 2022 | %GUZT. %TOT. | 2021 | %GUZT. %TOT. | ALDEA DIFERENCIA | % |
|-----------|-------------|-----------|--|-----------|--------------|-----------|--------------|------------------|-------|
| 02 | 1229 | 2 | Funtzionamendu-gastuak Gastos de Funcionamiento | 3.200,0 | 0,0 | 3.200,0 | 0,0 | 0,0 | 0,0 |
| 02 | 2211 | | Segurtasuna. Egitura eta Laguntza Estructura y Apoyo de Seguridad | 5.233,8 | 0,0 | 5.231,9 | 0,0 | 1,9 | 0,0 |
| 02 | 2211 | 1 | Pertsonal-gastuak Gastos de Personal | 3.019,8 | 0,0 | 3.017,9 | 0,0 | 1,9 | 0,1 |
| 02 | 2211 | 2 | Funtzionamendu-gastuak Gastos de Funcionamiento | 1.294,0 | 0,0 | 1.287,0 | 0,0 | 7,0 | 0,5 |
| 02 | 2211 | 4 | Eragiketa arruntetarako transferentziak eta dirulaguntzak Transferencias y Subvenciones para Operaciones Corrientes | 847,0 | 0,0 | 847,0 | 0,0 | 0,0 | 0,0 |
| 02 | 2211 | 6 | Inbertsio errealak Inversiones Reales | 23,0 | 0,0 | 30,0 | 0,0 | -7,0 | -23,3 |
| 02 | 2211 | 8 | Aktibo finantzarioen gehikuntza Aumento de Activos Financieros | 50,0 | 0,0 | 50,0 | 0,0 | 0,0 | 0,0 |
| 02 | 2221 | | Trafikoa Tráfico | 13.684,3 | 0,1 | 12.749,6 | 0,1 | 934,7 | 7,3 |
| 02 | 2221 | 1 | Pertsonal-gastuak Gastos de Personal | 5.236,1 | 0,0 | 5.223,7 | 0,0 | 12,4 | 0,2 |
| 02 | 2221 | 2 | Funtzionamendu-gastuak Gastos de Funcionamiento | 7.097,1 | 0,1 | 5.921,2 | 0,0 | 1.176,0 | 19,9 |
| 02 | 2221 | 4 | Eragiketa arruntetarako transferentziak eta dirulaguntzak Transferencias y Subvenciones para Operaciones Corrientes | 430,0 | 0,0 | 430,0 | 0,0 | 0,0 | 0,0 |
| 02 | 2221 | 6 | Inbertsio errealak Inversiones Reales | 921,1 | 0,0 | 1.174,7 | 0,0 | -253,6 | -21,6 |
| 02 | 2223 | | Ertzaintza Zerbitzuan Ertzaintza en Servicio | 686.301,7 | 5,2 | 655.310,8 | 5,3 | 30.990,9 | 4,7 |
| 02 | 2223 | 1 | Pertsonal-gastuak Gastos de Personal | 527.084,1 | 4,0 | 513.151,4 | 4,1 | 13.932,7 | 2,7 |
| 02 | 2223 | 2 | Funtzionamendu-gastuak Gastos de Funcionamiento | 91.825,7 | 0,7 | 92.352,2 | 0,7 | -526,5 | -0,6 |
| 02 | 2223 | 3 | Gastu finantzarioak Gastos Financieros | 57,0 | 0,0 | 56,0 | 0,0 | 1,0 | 1,8 |
| 02 | 2223 | 4 | Eragiketa arruntetarako transferentziak eta dirulaguntzak Transferencias y Subvenciones para Operaciones Corrientes | 23.125,0 | 0,2 | 22.702,0 | 0,2 | 423,0 | 1,9 |
| 02 | 2223 | 6 | Inbertsio errealak Inversiones Reales | 40.209,9 | 0,3 | 23.049,3 | 0,2 | 17.160,7 | 74,5 |
| 02 | 2223 | 8 | Aktibo finantzarioen gehikuntza Aumento de Activos Financieros | 4.000,0 | 0,0 | 4.000,0 | 0,0 | 0,0 | 0,0 |
| 02 | 2231 | | Larrialdiei aurre egitea Atención de Emergencias | 4.658,4 | 0,0 | 4.553,2 | 0,0 | 105,3 | 2,3 |
| 02 | 2231 | 1 | Pertsonal-gastuak Gastos de Personal | 1.807,5 | 0,0 | 1.792,3 | 0,0 | 15,3 | 0,9 |
| 02 | 2231 | 2 | Funtzionamendu-gastuak Gastos de Funcionamiento | 1.817,0 | 0,0 | 1.698,6 | 0,0 | 118,4 | 7,0 |
| 02 | 2231 | 4 | Eragiketa arruntetarako transferentziak eta dirulaguntzak Transferencias y Subvenciones para Operaciones Corrientes | 738,1 | 0,0 | 738,1 | 0,0 | 0,0 | 0,0 |
| 02 | 2231 | 6 | Inbertsio errealak Inversiones Reales | 295,8 | 0,0 | 324,2 | 0,0 | -28,4 | -8,8 |
| 02 | 4611 | | Hauteskundeak Procesos Electorales | 5.780,5 | 0,0 | 5.419,2 | 0,0 | 361,2 | 6,7 |
| 02 | 4611 | 1 | Pertsonal-gastuak Gastos de Personal | 529,0 | 0,0 | 520,2 | 0,0 | 8,7 | 1,7 |
| 02 | 4611 | 2 | Funtzionamendu-gastuak Gastos de Funcionamiento | 195,5 | 0,0 | 285,5 | 0,0 | -90,0 | -31,5 |
| 02 | 4611 | 4 | Eragiketa arruntetarako transferentziak eta dirulaguntzak Transferencias y Subvenciones para Operaciones Corrientes | 4.536,0 | 0,0 | 4.536,0 | 0,0 | 0,0 | 0,0 |
| 02 | 4611 | 6 | Inbertsio errealak Inversiones Reales | 520,0 | 0,0 | 77,5 | 0,0 | 442,5 | 571,0 |
| 02 | 5512 | | Meteorologia eta Klimatologia Meteorología y Climatología | 3.245,9 | 0,0 | 3.253,9 | 0,0 | -8,0 | -0,2 |
| 02 | 5512 | 1 | Pertsonal-gastuak Gastos de Personal | 247,2 | 0,0 | 255,3 | 0,0 | -8,0 | -3,2 |
| 02 | 5512 | 2 | Funtzionamendu-gastuak Gastos de Funcionamiento | 2.703,6 | 0,0 | 2.703,6 | 0,0 | 0,0 | 0,0 |
| 02 | 5512 | 4 | Eragiketa arruntetarako transferentziak eta dirulaguntzak Transferencias y Subvenciones para Operaciones Corrientes | 198,0 | 0,0 | 198,0 | 0,0 | 0,0 | 0,0 |
| 02 | 5512 | 6 | Inbertsio errealak Inversiones Reales | 97,0 | 0,0 | 97,0 | 0,0 | 0,0 | 0,0 |
| 02 | 6113 | | Joko eta Ikuskizunak Juego y Espectáculos | 2.168,5 | 0,0 | 2.171,4 | 0,0 | -2,9 | -0,1 |
| 02 | 6113 | 1 | Pertsonal-gastuak Gastos de Personal | 1.706,4 | 0,0 | 1.709,3 | 0,0 | -2,9 | -0,2 |

MILA / MILES

| ATAL SEC. | PROG. PROG. | KAP. CAP. | | 2022 | %GUZT. %TOT. | 2021 | %GUZT. %TOT. | ALDEA DIFERENCIA | % |
|-----------|-------------|-----------|---|------------------|--------------|------------------|--------------|------------------|-------------|
| 02 | 6113 | 2 | Funtzionamendu-gastuak <i>Gastos de Funcionamiento</i> | 159,1 | 0,0 | 156,1 | 0,0 | 3,0 | 1,9 |
| 02 | 6113 | 4 | Eragiketa arruntetarako transferentziak eta dirulaguntzak <i>Transferencias y Subvenciones para Operaciones Corrientes</i> | 300,0 | 0,0 | 300,0 | 0,0 | 0,0 | 0,0 |
| 02 | 6113 | 6 | Inbertsio errealak <i>Inversiones Reales</i> | 3,0 | 0,0 | 6,0 | 0,0 | -3,0 | -50,0 |
| 03 | | | LANA ETA ENPLEGUA TRABAJO Y EMPLEO | 936.227,0 | 7,1 | 943.827,0 | 7,6 | -7.600,0 | -0,8 |
| 03 | 1229 | | COVID-19K eragindako krisiaren aurkako neurriak <i>Medidas contra la crisis provocada por COVID-19</i> | 3.291,9 | 0,0 | 7.603,9 | 0,1 | -4.312,0 | -56,7 |
| 03 | 1229 | 4 | Eragiketa arruntetarako transferentziak eta dirulaguntzak <i>Transferencias y Subvenciones para Operaciones Corrientes</i> | 3.091,9 | 0,0 | 7.603,9 | 0,1 | -4.512,0 | -59,3 |
| 03 | 1229 | 7 | Kapital-eragiketarako transferentziak eta dirulaguntzak <i>Transferencias y Subvenciones para Operaciones de Capital</i> | 200,0 | 0,0 | 0,0 | 0,0 | 200,0 | --- |
| 03 | 3110 | | Lana eta Enplegua. Egitura eta Laguntza <i>Estructura y Apoyo de Trabajo y Empleo</i> | 35.509,1 | 0,3 | 28.314,2 | 0,2 | 7.194,9 | 25,4 |
| 03 | 3110 | 1 | Pertsonal-gastuak <i>Gastos de Personal</i> | 3.079,7 | 0,0 | 2.260,7 | 0,0 | 819,0 | 36,2 |
| 03 | 3110 | 2 | Funtzionamendu-gastuak <i>Gastos de Funcionamiento</i> | 2.080,5 | 0,0 | 1.878,6 | 0,0 | 201,9 | 10,7 |
| 03 | 3110 | 4 | Eragiketa arruntetarako transferentziak eta dirulaguntzak <i>Transferencias y Subvenciones para Operaciones Corrientes</i> | 24.098,3 | 0,2 | 20.390,5 | 0,2 | 3.707,8 | 18,2 |
| 03 | 3110 | 6 | Inbertsio errealak <i>Inversiones Reales</i> | 130,0 | 0,0 | 200,0 | 0,0 | -70,0 | -35,0 |
| 03 | 3110 | 7 | Kapital-eragiketarako transferentziak eta dirulaguntzak <i>Transferencias y Subvenciones para Operaciones de Capital</i> | 6.090,7 | 0,0 | 3.554,5 | 0,0 | 2.536,2 | 71,4 |
| 03 | 3110 | 8 | Aktibo finantzarioen gehikuntza <i>Aumento de Activos Financieros</i> | 30,0 | 0,0 | 30,0 | 0,0 | 0,0 | 0,0 |
| 03 | 3112 | | Lana <i>Trabajo</i> | 32.548,5 | 0,2 | 30.589,2 | 0,2 | 1.959,3 | 6,4 |
| 03 | 3112 | 1 | Pertsonal-gastuak <i>Gastos de Personal</i> | 12.547,6 | 0,1 | 12.701,4 | 0,1 | -153,7 | -1,2 |
| 03 | 3112 | 2 | Funtzionamendu-gastuak <i>Gastos de Funcionamiento</i> | 1.342,0 | 0,0 | 1.609,4 | 0,0 | -267,3 | -16,6 |
| 03 | 3112 | 3 | Gastu finantzarioak <i>Gastos Financieros</i> | 5,0 | 0,0 | 5,0 | 0,0 | 0,0 | 0,0 |
| 03 | 3112 | 4 | Eragiketa arruntetarako transferentziak eta dirulaguntzak <i>Transferencias y Subvenciones para Operaciones Corrientes</i> | 18.403,8 | 0,1 | 16.218,5 | 0,1 | 2.185,3 | 13,5 |
| 03 | 3112 | 6 | Inbertsio errealak <i>Inversiones Reales</i> | 250,0 | 0,0 | 55,0 | 0,0 | 195,0 | 354,5 |
| 03 | 3121 | | Gizarteratzea <i>Inclusión Social</i> | 434.143,5 | 3,3 | 462.372,4 | 3,7 | -28.228,9 | -6,1 |
| 03 | 3121 | 4 | Eragiketa arruntetarako transferentziak eta dirulaguntzak <i>Transferencias y Subvenciones para Operaciones Corrientes</i> | 434.143,5 | 3,3 | 462.372,4 | 3,7 | -28.228,9 | -6,1 |
| 03 | 3211 | | Enplegua <i>Empleo</i> | 290.728,2 | 2,2 | 284.244,7 | 2,3 | 6.483,4 | 2,3 |
| 03 | 3211 | 1 | Pertsonal-gastuak <i>Gastos de Personal</i> | 722,6 | 0,0 | 721,1 | 0,0 | 1,5 | 0,2 |
| 03 | 3211 | 2 | Funtzionamendu-gastuak <i>Gastos de Funcionamiento</i> | 1.021,2 | 0,0 | 821,5 | 0,0 | 199,7 | 24,3 |
| 03 | 3211 | 4 | Eragiketa arruntetarako transferentziak eta dirulaguntzak <i>Transferencias y Subvenciones para Operaciones Corrientes</i> | 285.134,4 | 2,2 | 282.702,1 | 2,3 | 2.432,3 | 0,9 |
| 03 | 3211 | 7 | Kapital-eragiketarako transferentziak eta dirulaguntzak <i>Transferencias y Subvenciones para Operaciones de Capital</i> | 3.850,0 | 0,0 | 0,0 | 0,0 | 3.850,0 | --- |
| 03 | 3212 | | Gizarte Ekonomia <i>Economía Social</i> | 7.652,5 | 0,1 | 5.929,0 | 0,0 | 1.723,5 | 29,1 |
| 03 | 3212 | 1 | Pertsonal-gastuak <i>Gastos de Personal</i> | 632,5 | 0,0 | 630,9 | 0,0 | 1,6 | 0,2 |
| 03 | 3212 | 2 | Funtzionamendu-gastuak <i>Gastos de Funcionamiento</i> | 206,0 | 0,0 | 135,8 | 0,0 | 70,2 | 51,6 |
| 03 | 3212 | 4 | Eragiketa arruntetarako transferentziak eta dirulaguntzak <i>Transferencias y Subvenciones para Operaciones Corrientes</i> | 2.709,0 | 0,0 | 2.428,8 | 0,0 | 280,2 | 11,5 |
| 03 | 3212 | 7 | Kapital-eragiketarako transferentziak eta dirulaguntzak <i>Transferencias y Subvenciones para Operaciones de Capital</i> | 4.105,0 | 0,0 | 2.733,4 | 0,0 | 1.371,6 | 50,2 |
| 03 | 3231 | | Prestakuntza <i>Formación</i> | 132.353,3 | 1,0 | 124.773,6 | 1,0 | 7.579,7 | 6,1 |
| 03 | 3231 | 4 | Eragiketa arruntetarako transferentziak eta dirulaguntzak <i>Transferencias y Subvenciones para Operaciones Corrientes</i> | 125.353,3 | 1,0 | 124.773,6 | 1,0 | 579,7 | 0,5 |
| 03 | 3231 | 7 | Kapital-eragiketarako transferentziak eta dirulaguntzak <i>Transferencias y Subvenciones para Operaciones de Capital</i> | 7.000,0 | 0,1 | 0,0 | 0,0 | 7.000,0 | --- |
| 04 | | | GOBERNANTZA PUBLIKOA ETA AUTOGOBERNUA GOBERNANZA PÚBLICA Y AUTOGOBIERNO | 139.189,0 | 1,1 | 129.423,0 | 1,0 | 9.766,0 | 7,5 |

MILA / MILES

| ATAL SEC. | PROG. PROG. | KAP. CAP. | | 2022 | %GUZT. %TOT. | 2021 | %GUZT. %TOT. | ALDEA DIFERENCIA | % |
|-----------|-------------|-----------|--|----------|--------------|----------|--------------|------------------|-------|
| 04 | 1125 | | <i>Euskadiko Aholku Batzorde Juridikoa Comisión Jurídica Asesora de Euskadi</i> | 1.171,4 | 0,0 | 1.171,5 | 0,0 | 0,0 | 0,0 |
| 04 | 1125 | 1 | Personal-gastuak <i>Gastos de Personal</i> | 1.127,4 | 0,0 | 1.127,5 | 0,0 | 0,0 | 0,0 |
| 04 | 1125 | 2 | Funtzionamendu-gastuak <i>Gastos de Funcionamiento</i> | 44,0 | 0,0 | 44,0 | 0,0 | 0,0 | 0,0 |
| 04 | 1211 | | <i>Gobernantza Publikoa eta Autogobernua. Egitura eta Laguntza Estructura y Apoyo de Gobernanza Pública y Autogobierno</i> | 8.577,8 | 0,1 | 7.750,9 | 0,1 | 826,9 | 10,7 |
| 04 | 1211 | 1 | Personal-gastuak <i>Gastos de Personal</i> | 4.778,0 | 0,0 | 3.952,6 | 0,0 | 825,4 | 20,9 |
| 04 | 1211 | 2 | Funtzionamendu-gastuak <i>Gastos de Funcionamiento</i> | 3.707,8 | 0,0 | 3.706,2 | 0,0 | 1,5 | 0,0 |
| 04 | 1211 | 3 | Gastu finantzarioak <i>Gastos Financieros</i> | 1,5 | 0,0 | 1,5 | 0,0 | 0,0 | 0,0 |
| 04 | 1211 | 6 | Inbertsio errealak <i>Inversiones Reales</i> | 30,5 | 0,0 | 30,5 | 0,0 | 0,0 | 0,0 |
| 04 | 1211 | 8 | Aktibo finantzarioen gehikuntza <i>Aumento de Activos Financieros</i> | 60,0 | 0,0 | 60,0 | 0,0 | 0,0 | 0,0 |
| 04 | 1212 | | <i>Zerbitzu Orokorrak Servicios Generales</i> | 28.675,8 | 0,2 | 26.003,2 | 0,2 | 2.672,6 | 10,3 |
| 04 | 1212 | 1 | Personal-gastuak <i>Gastos de Personal</i> | 6.431,6 | 0,0 | 6.438,3 | 0,1 | -6,7 | -0,1 |
| 04 | 1212 | 2 | Funtzionamendu-gastuak <i>Gastos de Funcionamiento</i> | 18.432,2 | 0,1 | 16.731,3 | 0,1 | 1.700,9 | 10,2 |
| 04 | 1212 | 6 | Inbertsio errealak <i>Inversiones Reales</i> | 3.812,0 | 0,0 | 2.833,7 | 0,0 | 978,3 | 34,5 |
| 04 | 1213 | | <i>Funtzio Publikoa, Langileen Hautaketa eta Prestakuntza Función Pública, Selección y Formación del Personal</i> | 16.265,7 | 0,1 | 16.109,2 | 0,1 | 156,5 | 1,0 |
| 04 | 1213 | 1 | Personal-gastuak <i>Gastos de Personal</i> | 5.171,8 | 0,0 | 5.045,2 | 0,0 | 126,6 | 2,5 |
| 04 | 1213 | 2 | Funtzionamendu-gastuak <i>Gastos de Funcionamiento</i> | 4.205,1 | 0,0 | 4.055,6 | 0,0 | 149,5 | 3,7 |
| 04 | 1213 | 4 | Eragiketa arruntetarako transferentziak eta dirulaguntzak <i>Transferencias y Subvenciones para Operaciones Corrientes</i> | 5.978,9 | 0,0 | 6.098,5 | 0,0 | -119,6 | -2,0 |
| 04 | 1213 | 6 | Inbertsio errealak <i>Inversiones Reales</i> | 910,0 | 0,0 | 910,0 | 0,0 | 0,0 | 0,0 |
| 04 | 1214 | | <i>Informatika eta Telekomunikazioak Informática y Telecomunicaciones</i> | 50.163,4 | 0,4 | 46.443,1 | 0,4 | 3.720,3 | 8,0 |
| 04 | 1214 | 1 | Personal-gastuak <i>Gastos de Personal</i> | 967,1 | 0,0 | 952,0 | 0,0 | 15,2 | 1,6 |
| 04 | 1214 | 2 | Funtzionamendu-gastuak <i>Gastos de Funcionamiento</i> | 48.113,8 | 0,4 | 44.161,0 | 0,4 | 3.952,8 | 9,0 |
| 04 | 1214 | 7 | Kapital-eragiketarako transferentziak eta dirulaguntzak <i>Transferencias y Subvenciones para Operaciones de Capital</i> | 1.082,5 | 0,0 | 1.330,2 | 0,0 | -247,7 | -18,6 |
| 04 | 1215 | | <i>Berrikuntza eta Administrazio Elektronikoa Innovación y Administración Electrónica</i> | 8.270,5 | 0,1 | 8.193,5 | 0,1 | 77,0 | 0,9 |
| 04 | 1215 | 1 | Personal-gastuak <i>Gastos de Personal</i> | 7.388,5 | 0,1 | 7.322,7 | 0,1 | 65,8 | 0,9 |
| 04 | 1215 | 2 | Funtzionamendu-gastuak <i>Gastos de Funcionamiento</i> | 820,0 | 0,0 | 808,8 | 0,0 | 11,3 | 1,4 |
| 04 | 1215 | 4 | Eragiketa arruntetarako transferentziak eta dirulaguntzak <i>Transferencias y Subvenciones para Operaciones Corrientes</i> | 62,0 | 0,0 | 62,0 | 0,0 | 0,0 | 0,0 |
| 04 | 1217 | | <i>Erakundeen Harremanak Relaciones Institucionales</i> | 3.119,4 | 0,0 | 3.096,2 | 0,0 | 23,2 | 0,7 |
| 04 | 1217 | 1 | Personal-gastuak <i>Gastos de Personal</i> | 2.977,7 | 0,0 | 2.954,5 | 0,0 | 23,2 | 0,8 |
| 04 | 1217 | 2 | Funtzionamendu-gastuak <i>Gastos de Funcionamiento</i> | 26,7 | 0,0 | 26,7 | 0,0 | 0,0 | 0,0 |
| 04 | 1217 | 4 | Eragiketa arruntetarako transferentziak eta dirulaguntzak <i>Transferencias y Subvenciones para Operaciones Corrientes</i> | 115,0 | 0,0 | 115,0 | 0,0 | 0,0 | 0,0 |
| 04 | 1218 | | <i>Araubide Juridikoa Régimen Jurídico</i> | 4.085,3 | 0,0 | 3.995,7 | 0,0 | 89,6 | 2,2 |
| 04 | 1218 | 1 | Personal-gastuak <i>Gastos de Personal</i> | 3.984,2 | 0,0 | 3.892,8 | 0,0 | 91,4 | 2,3 |
| 04 | 1218 | 2 | Funtzionamendu-gastuak <i>Gastos de Funcionamiento</i> | 93,1 | 0,0 | 94,9 | 0,0 | -1,8 | -1,9 |
| 04 | 1218 | 4 | Eragiketa arruntetarako transferentziak eta dirulaguntzak <i>Transferencias y Subvenciones para Operaciones Corrientes</i> | 8,0 | 0,0 | 8,0 | 0,0 | 0,0 | 0,0 |
| 04 | 1219 | | <i>EAEko Administrazio Publikoko datuen babesa Protección de datos de la Administración Pública de la CAE</i> | 400,5 | 0,0 | 398,1 | 0,0 | 2,5 | 0,6 |
| 04 | 1219 | 1 | Personal-gastuak <i>Gastos de Personal</i> | 326,5 | 0,0 | 324,1 | 0,0 | 2,5 | 0,8 |

MILA / MILES

| ATAL SEC. | PROG. PROG. | KAP. CAP. | | 2022 | %GUZT. %TOT. | 2021 | %GUZT. %TOT. | ALDEA DIFERENCIA | % |
|-----------|-------------|-----------|--|------------------|--------------|------------------|--------------|------------------|-------------|
| 04 | 1219 | 2 | Funtzionamendu-gastuak Gastos de Funcionamiento | 74,0 | 0,0 | 74,0 | 0,0 | 0,0 | 0,0 |
| 04 | 1229 | | COVID-19K eragindako krisiaren aurkako neurriak Medidas contra la crisis provocada por COVID-19 | 570,6 | 0,0 | 616,6 | 0,0 | -46,0 | -7,5 |
| 04 | 1229 | 2 | Funtzionamendu-gastuak Gastos de Funcionamiento | 570,6 | 0,0 | 616,6 | 0,0 | -46,0 | -7,5 |
| 04 | 4712 | | Administrazio Publikoaren Hizkuntza Normalkuntza Normalización Lingüística de la Administración Pública | 10.788,5 | 0,1 | 10.545,1 | 0,1 | 243,5 | 2,3 |
| 04 | 4712 | 4 | Eragiketa arruntetarako transferentziak eta dirulaguntzak Transferencias y Subvenciones para Operaciones Corrientes | 10.788,5 | 0,1 | 10.545,1 | 0,1 | 243,5 | 2,3 |
| 04 | 5415 | | Eraldaketa Digitala eta Ekintzailetza Berritzaile Transformación Digital y Emprendimiento Innovador | 7.100,0 | 0,1 | 5.100,0 | 0,0 | 2.000,0 | 39,2 |
| 04 | 5415 | 2 | Funtzionamendu-gastuak Gastos de Funcionamiento | 7.100,0 | 0,1 | 5.100,0 | 0,0 | 2.000,0 | 39,2 |
| 05 | | | DESARROLLO ECONÓMICO, SOSTENIBILIDAD Y MEDIO AMBIENTE EKONOMIAREN GARAPENA, JASANGARRITASUNA ETA INGURUMENA | 777.378,0 | 5,9 | 654.101,0 | 5,3 | 123.277,0 | 18,8 |
| 05 | 1229 | | COVID-19K eragindako krisiaren aurkako neurriak Medidas contra la crisis provocada por COVID-19 | 22.687,0 | 0,2 | 14.115,0 | 0,1 | 8.572,0 | 60,7 |
| 05 | 1229 | 2 | Funtzionamendu-gastuak Gastos de Funcionamiento | 30,0 | 0,0 | 115,0 | 0,0 | -85,0 | -73,9 |
| 05 | 1229 | 4 | Eragiketa arruntetarako transferentziak eta dirulaguntzak Transferencias y Subvenciones para Operaciones Corrientes | 107,0 | 0,0 | 0,0 | 0,0 | 107,0 | --- |
| 05 | 1229 | 7 | Kapital-eragiketarako transferentziak eta dirulaguntzak Transferencias y Subvenciones para Operaciones de Capital | 22.550,0 | 0,2 | 14.000,0 | 0,1 | 8.550,0 | 61,1 |
| 05 | 4421 | | Ingurumenaren Babesa Protección del Medio Ambiente | 41.322,4 | 0,3 | 35.459,3 | 0,3 | 5.863,1 | 16,5 |
| 05 | 4421 | 1 | Pertsonal-gastuak Gastos de Personal | 6.517,9 | 0,0 | 6.459,3 | 0,1 | 58,6 | 0,9 |
| 05 | 4421 | 2 | Funtzionamendu-gastuak Gastos de Funcionamiento | 7.040,4 | 0,1 | 6.331,9 | 0,1 | 708,5 | 11,2 |
| 05 | 4421 | 4 | Eragiketa arruntetarako transferentziak eta dirulaguntzak Transferencias y Subvenciones para Operaciones Corrientes | 15.244,1 | 0,1 | 13.287,6 | 0,1 | 1.956,5 | 14,7 |
| 05 | 4421 | 6 | Inbertsio errealak Inversiones Reales | 3.790,0 | 0,0 | 1.690,0 | 0,0 | 2.100,0 | 124,3 |
| 05 | 4421 | 7 | Kapital-eragiketarako transferentziak eta dirulaguntzak Transferencias y Subvenciones para Operaciones de Capital | 8.730,0 | 0,1 | 7.690,6 | 0,1 | 1.039,4 | 13,5 |
| 05 | 5121 | | Uraren Plangintza eta Administrazioa Planificación y Administración Hidráulica | 47.895,5 | 0,4 | 45.000,0 | 0,4 | 2.895,5 | 6,4 |
| 05 | 5121 | 4 | Eragiketa arruntetarako transferentziak eta dirulaguntzak Transferencias y Subvenciones para Operaciones Corrientes | 14.200,3 | 0,1 | 14.200,3 | 0,1 | 0,0 | 0,0 |
| 05 | 5121 | 7 | Kapital-eragiketarako transferentziak eta dirulaguntzak Transferencias y Subvenciones para Operaciones de Capital | 33.695,2 | 0,3 | 30.799,7 | 0,2 | 2.895,5 | 9,4 |
| 05 | 5151 | | Portuak Puertos | 31.614,7 | 0,2 | 23.923,1 | 0,2 | 7.691,7 | 32,2 |
| 05 | 5151 | 1 | Pertsonal-gastuak Gastos de Personal | 2.393,8 | 0,0 | 2.423,1 | 0,0 | -29,3 | -1,2 |
| 05 | 5151 | 2 | Funtzionamendu-gastuak Gastos de Funcionamiento | 9.372,5 | 0,1 | 9.341,8 | 0,1 | 30,7 | 0,3 |
| 05 | 5151 | 4 | Eragiketa arruntetarako transferentziak eta dirulaguntzak Transferencias y Subvenciones para Operaciones Corrientes | 410,0 | 0,0 | 405,0 | 0,0 | 5,0 | 1,2 |
| 05 | 5151 | 6 | Inbertsio errealak Inversiones Reales | 17.988,5 | 0,1 | 10.553,2 | 0,1 | 7.435,3 | 70,5 |
| 05 | 5151 | 7 | Kapital-eragiketarako transferentziak eta dirulaguntzak Transferencias y Subvenciones para Operaciones de Capital | 1.450,0 | 0,0 | 1.200,0 | 0,0 | 250,0 | 20,8 |
| 05 | 5411 | | Nekazaritza eta Arrantza Alorreko Ikerketa eta Garapena Investigación y Desarrollo Agropesquero | 30.449,4 | 0,2 | 26.141,1 | 0,2 | 4.308,3 | 16,5 |
| 05 | 5411 | 1 | Pertsonal-gastuak Gastos de Personal | 336,2 | 0,0 | 268,3 | 0,0 | 67,8 | 25,3 |
| 05 | 5411 | 2 | Funtzionamendu-gastuak Gastos de Funcionamiento | 400,0 | 0,0 | 250,0 | 0,0 | 150,0 | 60,0 |
| 05 | 5411 | 4 | Eragiketa arruntetarako transferentziak eta dirulaguntzak Transferencias y Subvenciones para Operaciones Corrientes | 17.768,3 | 0,1 | 16.092,8 | 0,1 | 1.675,5 | 10,4 |
| 05 | 5411 | 7 | Kapital-eragiketarako transferentziak eta dirulaguntzak Transferencias y Subvenciones para Operaciones de Capital | 11.944,9 | 0,1 | 9.530,0 | 0,1 | 2.414,9 | 25,3 |
| 05 | 5413 | | Teknologia Tecnología | 203.288,7 | 1,6 | 184.009,0 | 1,5 | 19.279,7 | 10,5 |
| 05 | 5413 | 1 | Pertsonal-gastuak Gastos de Personal | 868,6 | 0,0 | 859,5 | 0,0 | 9,2 | 1,1 |
| 05 | 5413 | 2 | Funtzionamendu-gastuak Gastos de Funcionamiento | 145,0 | 0,0 | 145,0 | 0,0 | 0,0 | 0,0 |
| 05 | 5413 | 4 | Eragiketa arruntetarako transferentziak eta dirulaguntzak Transferencias y Subvenciones para Operaciones Corrientes | 5.960,0 | 0,0 | 5.657,2 | 0,0 | 302,9 | 5,4 |

MILA / MILES

| ATAL SEC. | PROG. PROG. | KAP. CAP. | | 2022 | %GUZT. %TOT. | 2021 | %GUZT. %TOT. | ALDEA DIFERENCIA | % |
|-----------|-------------|-----------|---|-----------|--------------|-----------|--------------|------------------|--------|
| 05 | 5413 | 7 | Kapital-eragiketarako transferentziak eta dirulaguntzak <i>Transferencias y Subvenciones para Operaciones de Capital</i> | 192.215,1 | 1,5 | 177.347,4 | 1,4 | 14.867,7 | 8,4 |
| 05 | 5413 | 8 | Aktibo finantzarioen gehikuntza <i>Aumento de Activos Financieros</i> | 4.100,0 | 0,0 | 0,0 | 0,0 | 4.100,0 | --- |
| 05 | 5414 | | Berrikuntzarako Funtza <i>Fondo de Innovación</i> | 20.882,0 | 0,2 | 21.100,0 | 0,2 | -218,0 | -1,0 |
| 05 | 5414 | 4 | Eragiketa arruntetarako transferentziak eta dirulaguntzak <i>Transferencias y Subvenciones para Operaciones Corrientes</i> | 2.120,0 | 0,0 | 3.400,0 | 0,0 | -1.280,0 | -37,6 |
| 05 | 5414 | 7 | Kapital-eragiketarako transferentziak eta dirulaguntzak <i>Transferencias y Subvenciones para Operaciones de Capital</i> | 18.762,0 | 0,1 | 17.700,0 | 0,1 | 1.062,0 | 6,0 |
| 05 | 5415 | | Eraldaketa Digitala eta Ekintzaitza Berritzaile <i>Transformación Digital y Emprendimiento Innovador</i> | 40.505,7 | 0,3 | 30.156,3 | 0,2 | 10.349,4 | 34,3 |
| 05 | 5415 | 1 | Pertsonal-gastuak <i>Gastos de Personal</i> | 88,3 | 0,0 | 312,0 | 0,0 | -223,7 | -71,7 |
| 05 | 5415 | 2 | Funtzionamendu-gastuak <i>Gastos de Funcionamiento</i> | 16,0 | 0,0 | 16,0 | 0,0 | 0,0 | 0,0 |
| 05 | 5415 | 4 | Eragiketa arruntetarako transferentziak eta dirulaguntzak <i>Transferencias y Subvenciones para Operaciones Corrientes</i> | 30.619,3 | 0,2 | 21.275,0 | 0,2 | 9.344,3 | 43,9 |
| 05 | 5415 | 7 | Kapital-eragiketarako transferentziak eta dirulaguntzak <i>Transferencias y Subvenciones para Operaciones de Capital</i> | 6.859,3 | 0,1 | 6.940,5 | 0,1 | -81,3 | -1,2 |
| 05 | 5415 | 8 | Aktibo finantzarioen gehikuntza <i>Aumento de Activos Financieros</i> | 2.922,8 | 0,0 | 1.612,8 | 0,0 | 1.310,1 | 81,2 |
| 05 | 7111 | | Nekazaritza eta Landaren eta Itsasertzaren garapena <i>Agricultura y Desarrollo Rural y Litoral</i> | 91.818,6 | 0,7 | 83.546,7 | 0,7 | 8.272,0 | 9,9 |
| 05 | 7111 | 1 | Pertsonal-gastuak <i>Gastos de Personal</i> | 3.656,1 | 0,0 | 3.922,9 | 0,0 | -266,8 | -6,8 |
| 05 | 7111 | 2 | Funtzionamendu-gastuak <i>Gastos de Funcionamiento</i> | 4.878,2 | 0,0 | 4.378,8 | 0,0 | 499,4 | 11,4 |
| 05 | 7111 | 4 | Eragiketa arruntetarako transferentziak eta dirulaguntzak <i>Transferencias y Subvenciones para Operaciones Corrientes</i> | 49.100,4 | 0,4 | 47.697,8 | 0,4 | 1.402,6 | 2,9 |
| 05 | 7111 | 6 | Inbertsio errealak <i>Inversiones Reales</i> | 415,0 | 0,0 | 200,0 | 0,0 | 215,0 | 107,5 |
| 05 | 7111 | 7 | Kapital-eragiketarako transferentziak eta dirulaguntzak <i>Transferencias y Subvenciones para Operaciones de Capital</i> | 33.768,9 | 0,3 | 27.342,2 | 0,2 | 6.426,7 | 23,5 |
| 05 | 7111 | 8 | Aktibo finantzarioen gehikuntza <i>Aumento de Activos Financieros</i> | 0,0 | 0,0 | 5,0 | 0,0 | -5,0 | -100,0 |
| 05 | 7112 | | Arrantza <i>Pesca</i> | 28.620,9 | 0,2 | 30.648,8 | 0,2 | -2.027,9 | -6,6 |
| 05 | 7112 | 1 | Pertsonal-gastuak <i>Gastos de Personal</i> | 1.866,8 | 0,0 | 1.914,4 | 0,0 | -47,7 | -2,5 |
| 05 | 7112 | 2 | Funtzionamendu-gastuak <i>Gastos de Funcionamiento</i> | 1.463,8 | 0,0 | 1.450,0 | 0,0 | 13,8 | 1,0 |
| 05 | 7112 | 4 | Eragiketa arruntetarako transferentziak eta dirulaguntzak <i>Transferencias y Subvenciones para Operaciones Corrientes</i> | 6.333,5 | 0,0 | 4.768,9 | 0,0 | 1.564,6 | 32,8 |
| 05 | 7112 | 6 | Inbertsio errealak <i>Inversiones Reales</i> | 4.774,4 | 0,0 | 8.033,0 | 0,1 | -3.258,6 | -40,6 |
| 05 | 7112 | 7 | Kapital-eragiketarako transferentziak eta dirulaguntzak <i>Transferencias y Subvenciones para Operaciones de Capital</i> | 14.182,4 | 0,1 | 14.482,4 | 0,1 | -300,0 | -2,1 |
| 05 | 7113 | | Elikagaien Sustapena eta Kalitatea <i>Promoción y Calidad Alimentaria</i> | 38.863,1 | 0,3 | 30.227,7 | 0,2 | 8.635,4 | 28,6 |
| 05 | 7113 | 1 | Pertsonal-gastuak <i>Gastos de Personal</i> | 2.080,6 | 0,0 | 2.061,1 | 0,0 | 19,4 | 0,9 |
| 05 | 7113 | 2 | Funtzionamendu-gastuak <i>Gastos de Funcionamiento</i> | 410,0 | 0,0 | 375,0 | 0,0 | 35,0 | 9,3 |
| 05 | 7113 | 4 | Eragiketa arruntetarako transferentziak eta dirulaguntzak <i>Transferencias y Subvenciones para Operaciones Corrientes</i> | 20.491,5 | 0,2 | 16.941,5 | 0,1 | 3.550,0 | 21,0 |
| 05 | 7113 | 7 | Kapital-eragiketarako transferentziak eta dirulaguntzak <i>Transferencias y Subvenciones para Operaciones de Capital</i> | 15.381,0 | 0,1 | 9.750,0 | 0,1 | 5.631,0 | 57,8 |
| 05 | 7113 | 8 | Aktibo finantzarioen gehikuntza <i>Aumento de Activos Financieros</i> | 500,0 | 0,0 | 1.100,0 | 0,0 | -600,0 | -54,5 |
| 05 | 7211 | | Ekonomiaren Garapena, Jasangarritasuna eta Ingurumena. Egitura eta Estructura y Apoyo de Desarrollo Económico, Sostenibilidad y Medio | 14.455,1 | 0,1 | 13.435,3 | 0,1 | 1.019,9 | 7,6 |
| 05 | 7211 | 1 | Pertsonal-gastuak <i>Gastos de Personal</i> | 5.934,9 | 0,0 | 4.987,5 | 0,0 | 947,4 | 19,0 |
| 05 | 7211 | 2 | Funtzionamendu-gastuak <i>Gastos de Funcionamiento</i> | 5.699,7 | 0,0 | 6.060,4 | 0,0 | -360,7 | -6,0 |
| 05 | 7211 | 4 | Eragiketa arruntetarako transferentziak eta dirulaguntzak <i>Transferencias y Subvenciones para Operaciones Corrientes</i> | 528,5 | 0,0 | 63,2 | 0,0 | 465,3 | 735,9 |
| 05 | 7211 | 6 | Inbertsio errealak <i>Inversiones Reales</i> | 2.007,0 | 0,0 | 2.194,1 | 0,0 | -187,1 | -8,5 |
| 05 | 7211 | 7 | Kapital-eragiketarako transferentziak eta dirulaguntzak <i>Transferencias y Subvenciones para Operaciones de Capital</i> | 155,0 | 0,0 | 0,0 | 0,0 | 155,0 | --- |

MILA / MILES

| ATAL SEC. | PROG. PROG. | KAP. CAP. | | 2022 | %GUZT. %TOT. | 2021 | %GUZT. %TOT. | ALDEA DIFERENCIA | % |
|-----------|-------------|-----------|---|------------------|--------------|-----------------|--------------|------------------|-------------|
| 05 | 7211 | 8 | Aktibo finantzarioen gehikuntza <i>Aumento de Activos Financieros</i> | 130,0 | 0,0 | 130,0 | 0,0 | 0,0 | 0,0 |
| 05 | 7212 | | Industria Garapena <i>Desarrollo Industrial</i> | 105.850,1 | 0,8 | 63.953,9 | 0,5 | 41.896,2 | 65,5 |
| 05 | 7212 | 1 | Pertsonal-gastuak <i>Gastos de Personal</i> | 864,1 | 0,0 | 853,9 | 0,0 | 10,1 | 1,2 |
| 05 | 7212 | 2 | Funtzionamendu-gastuak <i>Gastos de Funcionamiento</i> | 76,0 | 0,0 | 176,0 | 0,0 | -100,0 | -56,8 |
| 05 | 7212 | 4 | Eragiketa arruntetarako transferentziak eta dirulaguntzak <i>Transferencias y Subvenciones para Operaciones Corrientes</i> | 7.788,7 | 0,1 | 7.578,6 | 0,1 | 210,1 | 2,8 |
| 05 | 7212 | 7 | Kapital-eragiketarako transferentziak eta dirulaguntzak <i>Transferencias y Subvenciones para Operaciones de Capital</i> | 28.000,0 | 0,2 | 20.150,0 | 0,2 | 7.850,0 | 39,0 |
| 05 | 7212 | 8 | Aktibo finantzarioen gehikuntza <i>Aumento de Activos Financieros</i> | 69.121,4 | 0,5 | 35.195,4 | 0,3 | 33.926,0 | 96,4 |
| 05 | 7213 | | Industria Segurtasuna <i>Seguridad Industrial</i> | 8.400,3 | 0,1 | 8.484,4 | 0,1 | -84,0 | -1,0 |
| 05 | 7213 | 1 | Pertsonal-gastuak <i>Gastos de Personal</i> | 8.027,3 | 0,1 | 7.986,0 | 0,1 | 41,4 | 0,5 |
| 05 | 7213 | 2 | Funtzionamendu-gastuak <i>Gastos de Funcionamiento</i> | 284,0 | 0,0 | 407,4 | 0,0 | -123,4 | -30,3 |
| 05 | 7213 | 4 | Eragiketa arruntetarako transferentziak eta dirulaguntzak <i>Transferencias y Subvenciones para Operaciones Corrientes</i> | 53,0 | 0,0 | 55,0 | 0,0 | -2,0 | -3,6 |
| 05 | 7213 | 6 | Inbertsio errealak <i>Inversiones Reales</i> | 16,0 | 0,0 | 16,0 | 0,0 | 0,0 | 0,0 |
| 05 | 7213 | 7 | Kapital-eragiketarako transferentziak eta dirulaguntzak <i>Transferencias y Subvenciones para Operaciones de Capital</i> | 20,0 | 0,0 | 20,0 | 0,0 | 0,0 | 0,0 |
| 05 | 7214 | | Berrikuntza eta Lehiakortasun Estrategia <i>Innovación y Estrategia de Competitividad</i> | 9.012,6 | 0,1 | 8.381,0 | 0,1 | 631,7 | 7,5 |
| 05 | 7214 | 1 | Pertsonal-gastuak <i>Gastos de Personal</i> | 708,1 | 0,0 | 474,8 | 0,0 | 233,3 | 49,1 |
| 05 | 7214 | 2 | Funtzionamendu-gastuak <i>Gastos de Funcionamiento</i> | 17,0 | 0,0 | 17,0 | 0,0 | 0,0 | 0,0 |
| 05 | 7214 | 4 | Eragiketa arruntetarako transferentziak eta dirulaguntzak <i>Transferencias y Subvenciones para Operaciones Corrientes</i> | 5.241,5 | 0,0 | 4.858,8 | 0,0 | 382,7 | 7,9 |
| 05 | 7214 | 7 | Kapital-eragiketarako transferentziak eta dirulaguntzak <i>Transferencias y Subvenciones para Operaciones de Capital</i> | 3.046,0 | 0,0 | 3.030,3 | 0,0 | 15,7 | 0,5 |
| 05 | 7311 | | Energia eta Meatzeko Politika eta Garapena <i>Política y Desarrollo Energético y Minero</i> | 16.173,7 | 0,1 | 11.740,4 | 0,1 | 4.433,3 | 37,8 |
| 05 | 7311 | 1 | Pertsonal-gastuak <i>Gastos de Personal</i> | 833,3 | 0,0 | 640,4 | 0,0 | 192,8 | 30,1 |
| 05 | 7311 | 2 | Funtzionamendu-gastuak <i>Gastos de Funcionamiento</i> | 558,4 | 0,0 | 191,0 | 0,0 | 367,4 | 192,4 |
| 05 | 7311 | 4 | Eragiketa arruntetarako transferentziak eta dirulaguntzak <i>Transferencias y Subvenciones para Operaciones Corrientes</i> | 15,0 | 0,0 | 50,0 | 0,0 | -35,0 | -70,0 |
| 05 | 7311 | 6 | Inbertsio errealak <i>Inversiones Reales</i> | 7.484,0 | 0,1 | 5.444,0 | 0,0 | 2.040,0 | 37,5 |
| 05 | 7311 | 7 | Kapital-eragiketarako transferentziak eta dirulaguntzak <i>Transferencias y Subvenciones para Operaciones de Capital</i> | 7.283,0 | 0,1 | 5.415,0 | 0,0 | 1.868,0 | 34,5 |
| 05 | 7613 | | Nazioartekotzea <i>Internacionalización</i> | 25.537,9 | 0,2 | 23.779,0 | 0,2 | 1.758,9 | 7,4 |
| 05 | 7613 | 4 | Eragiketa arruntetarako transferentziak eta dirulaguntzak <i>Transferencias y Subvenciones para Operaciones Corrientes</i> | 24.457,8 | 0,2 | 21.964,0 | 0,2 | 2.493,8 | 11,4 |
| 05 | 7613 | 7 | Kapital-eragiketarako transferentziak eta dirulaguntzak <i>Transferencias y Subvenciones para Operaciones de Capital</i> | 214,0 | 0,0 | 290,0 | 0,0 | -76,0 | -26,2 |
| 05 | 7613 | 8 | Aktibo finantzarioen gehikuntza <i>Aumento de Activos Financieros</i> | 866,1 | 0,0 | 1.525,0 | 0,0 | -658,9 | -43,2 |
| 06 | | | EKONOMIA ETA OGASUNA ECONOMÍA Y HACIENDA | 128.576,0 | 1,0 | 87.352,0 | 0,7 | 41.224,0 | 47,2 |
| 06 | 1229 | | COVID-19K eragindako krisiaren aurkako neurriak <i>Medidas contra la crisis provocada por COVID-19</i> | 12.476,6 | 0,1 | 32.250,2 | 0,3 | -19.773,6 | -61,3 |
| 06 | 1229 | 1 | Pertsonal-gastuak <i>Gastos de Personal</i> | 1.204,5 | 0,0 | 0,0 | 0,0 | 1.204,5 | --- |
| 06 | 1229 | 2 | Funtzionamendu-gastuak <i>Gastos de Funcionamiento</i> | 217,0 | 0,0 | 50,0 | 0,0 | 167,0 | 334,0 |
| 06 | 1229 | 7 | Kapital-eragiketarako transferentziak eta dirulaguntzak <i>Transferencias y Subvenciones para Operaciones de Capital</i> | 11.055,1 | 0,1 | 32.200,2 | 0,3 | -21.145,0 | -65,7 |
| 06 | 5511 | | Estatistika <i>Estadística</i> | 14.599,9 | 0,1 | 14.074,1 | 0,1 | 525,8 | 3,7 |
| 06 | 5511 | 4 | Eragiketa arruntetarako transferentziak eta dirulaguntzak <i>Transferencias y Subvenciones para Operaciones Corrientes</i> | 14.539,9 | 0,1 | 13.674,1 | 0,1 | 865,8 | 6,3 |
| 06 | 5511 | 7 | Kapital-eragiketarako transferentziak eta dirulaguntzak <i>Transferencias y Subvenciones para Operaciones de Capital</i> | 60,0 | 0,0 | 400,0 | 0,0 | -340,0 | -85,0 |

MILA / MILES

| ATAL SEC. | PROG. PROG. | KAP. CAP. | | 2022 | %GUZT. %TOT. | 2021 | %GUZT. %TOT. | ALDEA DIFERENCIA | % |
|-----------|-------------|-----------|--|--------------------|--------------|--------------------|--------------|------------------|------------|
| 06 | 6110 | | <i>Ekonomia eta Ogasuna. Egitura eta Laguntza Estructura y Apoyo de Economía y Hacienda</i> | 8.491,4 | 0,1 | 6.853,3 | 0,1 | 1.638,1 | 23,9 |
| 06 | 6110 | 1 | <i>Pertsonal-gastuak Gastos de Personal</i> | 2.413,4 | 0,0 | 2.103,2 | 0,0 | 310,2 | 14,8 |
| 06 | 6110 | 2 | <i>Funtzionamendu-gastuak Gastos de Funcionamiento</i> | 3.780,0 | 0,0 | 3.502,1 | 0,0 | 277,9 | 7,9 |
| 06 | 6110 | 6 | <i>Inbertsio errealak Inversiones Reales</i> | 2.230,0 | 0,0 | 1.180,0 | 0,0 | 1.050,0 | 89,0 |
| 06 | 6110 | 8 | <i>Aktibo finantzarioen gehikuntza Aumento de Activos Financieros</i> | 68,0 | 0,0 | 68,0 | 0,0 | 0,0 | 0,0 |
| 06 | 6111 | | <i>Ekonomia eta Gastu Publikoa Economía y Gasto Público</i> | 10.879,7 | 0,1 | 10.188,3 | 0,1 | 691,3 | 6,8 |
| 06 | 6111 | 1 | <i>Pertsonal-gastuak Gastos de Personal</i> | 9.502,0 | 0,1 | 9.012,9 | 0,1 | 489,1 | 5,4 |
| 06 | 6111 | 2 | <i>Funtzionamendu-gastuak Gastos de Funcionamiento</i> | 1.292,7 | 0,0 | 1.097,5 | 0,0 | 195,2 | 17,8 |
| 06 | 6111 | 4 | <i>Eragiketa arruntetarako transferentziak eta dirulaguntzak Transferencias y Subvenciones para Operaciones Corrientes</i> | 85,0 | 0,0 | 78,0 | 0,0 | 7,0 | 9,0 |
| 06 | 6112 | | <i>Zerga-politika Política Fiscal</i> | 3.293,0 | 0,0 | 3.175,0 | 0,0 | 118,0 | 3,7 |
| 06 | 6112 | 1 | <i>Pertsonal-gastuak Gastos de Personal</i> | 2.311,1 | 0,0 | 2.247,8 | 0,0 | 63,2 | 2,8 |
| 06 | 6112 | 2 | <i>Funtzionamendu-gastuak Gastos de Funcionamiento</i> | 981,9 | 0,0 | 888,2 | 0,0 | 93,7 | 10,6 |
| 06 | 6112 | 6 | <i>Inbertsio errealak Inversiones Reales</i> | 0,0 | 0,0 | 39,0 | 0,0 | -39,0 | -100,0 |
| 06 | 6114 | | <i>Ondare eta Kontratazioa Patrimonio y Contratación</i> | 10.178,3 | 0,1 | 9.359,3 | 0,1 | 819,0 | 8,8 |
| 06 | 6114 | 1 | <i>Pertsonal-gastuak Gastos de Personal</i> | 6.044,7 | 0,0 | 5.949,9 | 0,0 | 94,8 | 1,6 |
| 06 | 6114 | 2 | <i>Funtzionamendu-gastuak Gastos de Funcionamiento</i> | 4.133,6 | 0,0 | 3.409,5 | 0,0 | 724,2 | 21,2 |
| 06 | 6115 | | <i>Lehiaren Euskal Agintaritza Autoridad Vasca de la Competencia</i> | 1.350,6 | 0,0 | 1.236,7 | 0,0 | 113,9 | 9,2 |
| 06 | 6115 | 4 | <i>Eragiketa arruntetarako transferentziak eta dirulaguntzak Transferencias y Subvenciones para Operaciones Corrientes</i> | 1.350,6 | 0,0 | 1.236,7 | 0,0 | 113,9 | 9,2 |
| 06 | 6311 | | <i>Finantza-Politika Política Financiera</i> | 67.306,6 | 0,5 | 10.215,1 | 0,1 | 57.091,6 | 558,9 |
| 06 | 6311 | 1 | <i>Pertsonal-gastuak Gastos de Personal</i> | 2.165,6 | 0,0 | 2.145,9 | 0,0 | 19,7 | 0,9 |
| 06 | 6311 | 2 | <i>Funtzionamendu-gastuak Gastos de Funcionamiento</i> | 7.073,0 | 0,1 | 7.251,1 | 0,1 | -178,1 | -2,5 |
| 06 | 6311 | 3 | <i>Gastu finantzarioak Gastos Financieros</i> | 7.020,0 | 0,1 | 20,0 | 0,0 | 7.000,0 | 35.000,0 |
| 06 | 6311 | 4 | <i>Eragiketa arruntetarako transferentziak eta dirulaguntzak Transferencias y Subvenciones para Operaciones Corrientes</i> | 158,0 | 0,0 | 58,0 | 0,0 | 100,0 | 172,4 |
| 06 | 6311 | 7 | <i>Kapital-eragiketarako transferentziak eta dirulaguntzak Transferencias y Subvenciones para Operaciones de Capital</i> | 890,0 | 0,0 | 740,0 | 0,0 | 150,0 | 20,3 |
| 06 | 6311 | 8 | <i>Aktibo finantzarioen gehikuntza Aumento de Activos Financieros</i> | 50.000,0 | 0,4 | 0,0 | 0,0 | 50.000,0 | --- |
| 07 | | | HEZKUNTZA EDUCACIÓN | 3.235.015,0 | 24,7 | 3.108.146,0 | 25,0 | 126.869,0 | 4,1 |
| 07 | 1229 | | <i>COVID-19K eragindako krisiaren aurkako neurriak Medidas contra la crisis provocada por COVID-19</i> | 95.603,0 | 0,7 | 95.603,0 | 0,8 | 0,0 | 0,0 |
| 07 | 1229 | 1 | <i>Pertsonal-gastuak Gastos de Personal</i> | 48.400,0 | 0,4 | 48.400,0 | 0,4 | 0,0 | 0,0 |
| 07 | 1229 | 2 | <i>Funtzionamendu-gastuak Gastos de Funcionamiento</i> | 18.399,2 | 0,1 | 14.183,0 | 0,1 | 4.216,1 | 29,7 |
| 07 | 1229 | 4 | <i>Eragiketa arruntetarako transferentziak eta dirulaguntzak Transferencias y Subvenciones para Operaciones Corrientes</i> | 27.846,0 | 0,2 | 33.020,0 | 0,3 | -5.174,0 | -15,7 |
| 07 | 1229 | 7 | <i>Kapital-eragiketarako transferentziak eta dirulaguntzak Transferencias y Subvenciones para Operaciones de Capital</i> | 957,9 | 0,0 | 0,0 | 0,0 | 957,9 | --- |
| 07 | 4211 | | <i>Hezkuntza. Egitura eta Laguntza Estructura y Apoyo de Educación</i> | 94.603,8 | 0,7 | 74.466,3 | 0,6 | 20.137,5 | 27,0 |
| 07 | 4211 | 1 | <i>Pertsonal-gastuak Gastos de Personal</i> | 85.688,1 | 0,7 | 65.149,1 | 0,5 | 20.539,0 | 31,5 |
| 07 | 4211 | 2 | <i>Funtzionamendu-gastuak Gastos de Funcionamiento</i> | 7.861,5 | 0,1 | 8.263,5 | 0,1 | -402,0 | -4,9 |
| 07 | 4211 | 3 | <i>Gastu finantzarioak Gastos Financieros</i> | 31,9 | 0,0 | 31,6 | 0,0 | 0,3 | 0,9 |
| 07 | 4211 | 6 | <i>Inbertsio errealak Inversiones Reales</i> | 22,3 | 0,0 | 22,0 | 0,0 | 0,3 | 1,4 |

MILA / MILES

| ATAL SEC. | PROG. PROG. | KAP. CAP. | | 2022 | %GUZT. %TOT. | 2021 | %GUZT. %TOT. | ALDEA DIFERENCIA | % |
|-----------|-------------|-----------|---|-------------|--------------|-------------|--------------|------------------|-------|
| 07 | 4211 | 8 | Aktibo finantzarioen gehikuntza <i>Aumento de Activos Financieros</i> | 1.000,0 | 0,0 | 1.000,0 | 0,0 | 0,0 | 0,0 |
| 07 | 4221 | | Haur eta Lehen Hezkuntza <i>Educación Infantil y Primaria</i> | 1.076.094,1 | 8,2 | 1.056.671,6 | 8,5 | 19.422,5 | 1,8 |
| 07 | 4221 | 1 | Pertsonal-gastuak <i>Gastos de Personal</i> | 612.104,1 | 4,7 | 604.602,0 | 4,9 | 7.502,2 | 1,2 |
| 07 | 4221 | 2 | Funtzionamendu-gastuak <i>Gastos de Funcionamiento</i> | 16.579,9 | 0,1 | 17.212,0 | 0,1 | -632,1 | -3,7 |
| 07 | 4221 | 4 | Eragiketa arruntetarako transferentziak eta dirulaguntzak <i>Transferencias y Subvenciones para Operaciones Corrientes</i> | 410.588,0 | 3,1 | 404.504,6 | 3,3 | 6.083,5 | 1,5 |
| 07 | 4221 | 6 | Inbertsio errealak <i>Inversiones Reales</i> | 24.928,7 | 0,2 | 21.144,5 | 0,2 | 3.784,2 | 17,9 |
| 07 | 4221 | 7 | Kapital-eragiketarako transferentziak eta dirulaguntzak <i>Transferencias y Subvenciones para Operaciones de Capital</i> | 11.893,3 | 0,1 | 9.208,5 | 0,1 | 2.684,8 | 29,2 |
| 07 | 4222 | | Bigarren Hezkuntza eta Lanbide Heziketa <i>Educación Secundaria y Formación Profesional</i> | 1.140.510,3 | 8,7 | 1.094.351,1 | 8,8 | 46.159,2 | 4,2 |
| 07 | 4222 | 1 | Pertsonal-gastuak <i>Gastos de Personal</i> | 622.509,7 | 4,7 | 619.523,1 | 5,0 | 2.986,6 | 0,5 |
| 07 | 4222 | 2 | Funtzionamendu-gastuak <i>Gastos de Funcionamiento</i> | 65.183,7 | 0,5 | 64.040,4 | 0,5 | 1.143,3 | 1,8 |
| 07 | 4222 | 4 | Eragiketa arruntetarako transferentziak eta dirulaguntzak <i>Transferencias y Subvenciones para Operaciones Corrientes</i> | 385.231,3 | 2,9 | 371.364,5 | 3,0 | 13.866,8 | 3,7 |
| 07 | 4222 | 6 | Inbertsio errealak <i>Inversiones Reales</i> | 53.344,1 | 0,4 | 37.166,9 | 0,3 | 16.177,2 | 43,5 |
| 07 | 4222 | 7 | Kapital-eragiketarako transferentziak eta dirulaguntzak <i>Transferencias y Subvenciones para Operaciones de Capital</i> | 14.241,5 | 0,1 | 2.256,1 | 0,0 | 11.985,4 | 531,2 |
| 07 | 4223 | | Unibertsitateko Irakaskuntza <i>Enseñanza Universitaria</i> | 352.058,6 | 2,7 | 345.895,2 | 2,8 | 6.163,3 | 1,8 |
| 07 | 4223 | 2 | Funtzionamendu-gastuak <i>Gastos de Funcionamiento</i> | 68,2 | 0,0 | 18,2 | 0,0 | 50,0 | 275,5 |
| 07 | 4223 | 3 | Gastu finantzarioak <i>Gastos Financieros</i> | 20,8 | 0,0 | 25,8 | 0,0 | -5,0 | -19,4 |
| 07 | 4223 | 4 | Eragiketa arruntetarako transferentziak eta dirulaguntzak <i>Transferencias y Subvenciones para Operaciones Corrientes</i> | 328.501,3 | 2,5 | 324.937,0 | 2,6 | 3.564,3 | 1,1 |
| 07 | 4223 | 7 | Kapital-eragiketarako transferentziak eta dirulaguntzak <i>Transferencias y Subvenciones para Operaciones de Capital</i> | 23.108,7 | 0,2 | 20.559,7 | 0,2 | 2.549,0 | 12,4 |
| 07 | 4223 | 9 | Pasibo finantzarioen murrizketa <i>Disminución de Pasivos Financieros</i> | 359,7 | 0,0 | 354,7 | 0,0 | 5,0 | 1,4 |
| 07 | 4224 | | Araubide bereziko Irakaskuntzak <i>Enseñanzas de Régimen Especial</i> | 67.744,5 | 0,5 | 56.474,5 | 0,5 | 11.270,0 | 20,0 |
| 07 | 4224 | 1 | Pertsonal-gastuak <i>Gastos de Personal</i> | 40.252,6 | 0,3 | 29.782,8 | 0,2 | 10.469,8 | 35,2 |
| 07 | 4224 | 2 | Funtzionamendu-gastuak <i>Gastos de Funcionamiento</i> | 3.671,6 | 0,0 | 3.857,8 | 0,0 | -186,2 | -4,8 |
| 07 | 4224 | 4 | Eragiketa arruntetarako transferentziak eta dirulaguntzak <i>Transferencias y Subvenciones para Operaciones Corrientes</i> | 23.387,2 | 0,2 | 22.405,9 | 0,2 | 981,4 | 4,4 |
| 07 | 4224 | 6 | Inbertsio errealak <i>Inversiones Reales</i> | 403,1 | 0,0 | 398,1 | 0,0 | 5,0 | 1,3 |
| 07 | 4224 | 7 | Kapital-eragiketarako transferentziak eta dirulaguntzak <i>Transferencias y Subvenciones para Operaciones de Capital</i> | 30,0 | 0,0 | 30,0 | 0,0 | 0,0 | 0,0 |
| 07 | 4225 | | Hezkuntza Berritzatzea eta Irakasleen Etengabeko Prestakuntza <i>Innovación Educativa y Formación Permanente del Profesorado</i> | 51.791,4 | 0,4 | 49.737,8 | 0,4 | 2.053,6 | 4,1 |
| 07 | 4225 | 1 | Pertsonal-gastuak <i>Gastos de Personal</i> | 43.025,3 | 0,3 | 40.956,5 | 0,3 | 2.068,8 | 5,1 |
| 07 | 4225 | 2 | Funtzionamendu-gastuak <i>Gastos de Funcionamiento</i> | 5.560,4 | 0,0 | 5.999,6 | 0,0 | -439,2 | -7,3 |
| 07 | 4225 | 4 | Eragiketa arruntetarako transferentziak eta dirulaguntzak <i>Transferencias y Subvenciones para Operaciones Corrientes</i> | 3.117,9 | 0,0 | 2.693,9 | 0,0 | 424,0 | 15,7 |
| 07 | 4225 | 6 | Inbertsio errealak <i>Inversiones Reales</i> | 87,8 | 0,0 | 87,8 | 0,0 | 0,0 | 0,0 |
| 07 | 4226 | | Etengabeko Ikaskuntza eta Helduen Hezkuntza <i>Aprendizaje Permanente y Educación de Personas Adultas EPA</i> | 35.557,5 | 0,3 | 33.520,1 | 0,3 | 2.037,4 | 6,1 |
| 07 | 4226 | 1 | Pertsonal-gastuak <i>Gastos de Personal</i> | 30.192,3 | 0,2 | 29.741,5 | 0,2 | 450,7 | 1,5 |
| 07 | 4226 | 2 | Funtzionamendu-gastuak <i>Gastos de Funcionamiento</i> | 2.585,9 | 0,0 | 1.964,2 | 0,0 | 621,7 | 31,6 |
| 07 | 4226 | 4 | Eragiketa arruntetarako transferentziak eta dirulaguntzak <i>Transferencias y Subvenciones para Operaciones Corrientes</i> | 1.934,6 | 0,0 | 1.744,6 | 0,0 | 190,0 | 10,9 |
| 07 | 4226 | 6 | Inbertsio errealak <i>Inversiones Reales</i> | 69,7 | 0,0 | 69,7 | 0,0 | 0,0 | 0,0 |
| 07 | 4226 | 7 | Kapital-eragiketarako transferentziak eta dirulaguntzak <i>Transferencias y Subvenciones para Operaciones de Capital</i> | 775,0 | 0,0 | 0,0 | 0,0 | 775,0 | --- |

MILA / MILES

| ATAL SEC. | PROG. PROG. | KAP. CAP. | | 2022 | %GUZT. %TOT. | 2021 | %GUZT. %TOT. | ALDEA DIFERENCIA | % |
|-----------|-------------|-----------|---|------------------|--------------|------------------|--------------|------------------|-------------|
| 07 | 4231 | | Hezkuntza Sustapena Promoción Educativa | 190.386,4 | 1,5 | 176.544,9 | 1,4 | 13.841,5 | 7,8 |
| 07 | 4231 | 1 | Pertsonal-gastuak Gastos de Personal | 28.617,9 | 0,2 | 28.319,0 | 0,2 | 298,9 | 1,1 |
| 07 | 4231 | 2 | Funtzionamendu-gastuak Gastos de Funcionamiento | 64.427,7 | 0,5 | 52.052,1 | 0,4 | 12.375,7 | 23,8 |
| 07 | 4231 | 4 | Eragiketa arruntetarako transferentziak eta dirulaguntzak Transferencias y Subvenciones para Operaciones Corrientes | 97.340,7 | 0,7 | 96.173,8 | 0,8 | 1.166,9 | 1,2 |
| 07 | 4715 | | Hezkuntza Sistemaren Euskalduntzea Euskaldunización del Sistema Educativo | 45.154,8 | 0,3 | 44.278,2 | 0,4 | 876,5 | 2,0 |
| 07 | 4715 | 1 | Pertsonal-gastuak Gastos de Personal | 37.717,7 | 0,3 | 36.849,2 | 0,3 | 868,6 | 2,4 |
| 07 | 4715 | 2 | Funtzionamendu-gastuak Gastos de Funcionamiento | 2.931,6 | 0,0 | 3.083,7 | 0,0 | -152,0 | -4,9 |
| 07 | 4715 | 4 | Eragiketa arruntetarako transferentziak eta dirulaguntzak Transferencias y Subvenciones para Operaciones Corrientes | 4.365,8 | 0,0 | 4.205,8 | 0,0 | 160,0 | 3,8 |
| 07 | 4715 | 6 | Inbertsio errealak Inversiones Reales | 139,6 | 0,0 | 139,6 | 0,0 | 0,0 | 0,0 |
| 07 | 5412 | | Ikerketa Investigación | 74.141,0 | 0,6 | 69.923,4 | 0,6 | 4.217,7 | 6,0 |
| 07 | 5412 | 2 | Funtzionamendu-gastuak Gastos de Funcionamiento | 183,4 | 0,0 | 233,4 | 0,0 | -50,0 | -21,4 |
| 07 | 5412 | 4 | Eragiketa arruntetarako transferentziak eta dirulaguntzak Transferencias y Subvenciones para Operaciones Corrientes | 41.210,8 | 0,3 | 39.588,6 | 0,3 | 1.622,2 | 4,1 |
| 07 | 5412 | 6 | Inbertsio errealak Inversiones Reales | 18,2 | 0,0 | 18,2 | 0,0 | 0,0 | 0,0 |
| 07 | 5412 | 7 | Kapital-eragiketarako transferentziak eta dirulaguntzak Transferencias y Subvenciones para Operaciones de Capital | 32.728,7 | 0,2 | 30.083,2 | 0,2 | 2.645,5 | 8,8 |
| 07 | 5414 | | Berrikuntzarako Funtza Fondo de Innovación | 11.369,7 | 0,1 | 10.679,9 | 0,1 | 689,8 | 6,5 |
| 07 | 5414 | 2 | Funtzionamendu-gastuak Gastos de Funcionamiento | 2.554,6 | 0,0 | 2.685,0 | 0,0 | -130,4 | -4,9 |
| 07 | 5414 | 4 | Eragiketa arruntetarako transferentziak eta dirulaguntzak Transferencias y Subvenciones para Operaciones Corrientes | 6.129,1 | 0,0 | 5.044,9 | 0,0 | 1.084,2 | 21,5 |
| 07 | 5414 | 7 | Kapital-eragiketarako transferentziak eta dirulaguntzak Transferencias y Subvenciones para Operaciones de Capital | 2.686,0 | 0,0 | 2.950,0 | 0,0 | -264,0 | -8,9 |
| 08 | | | LURRALDE PLANGINTZA, ETXEBIZITZA ETA GARRAIOAK PLANIFICACIÓN TERRITORIAL, VIVIENDA Y TRANSPORTES | 564.408,0 | 4,3 | 506.858,0 | 4,1 | 57.550,0 | 11,4 |
| 08 | 1229 | | COVID-19K eragindako krisiaren aurkako neurriak Medidas contra la crisis provocada por COVID-19 | 6.814,1 | 0,1 | 16.248,1 | 0,1 | -9.434,1 | -58,1 |
| 08 | 1229 | 2 | Funtzionamendu-gastuak Gastos de Funcionamiento | 0,0 | 0,0 | 70,0 | 0,0 | -70,0 | -100,0 |
| 08 | 1229 | 4 | Eragiketa arruntetarako transferentziak eta dirulaguntzak Transferencias y Subvenciones para Operaciones Corrientes | 1.814,1 | 0,0 | 6.178,1 | 0,0 | -4.364,1 | -70,6 |
| 08 | 1229 | 7 | Kapital-eragiketarako transferentziak eta dirulaguntzak Transferencias y Subvenciones para Operaciones de Capital | 5.000,0 | 0,0 | 10.000,0 | 0,1 | -5.000,0 | -50,0 |
| 08 | 4311 | | Lurralde Plangintza, Etxebizitza eta Garraioak. Egitura eta Laguntza Estructura y Apoyo de Planificación Territorial, Vivienda y Transportes | 6.517,0 | 0,0 | 6.401,0 | 0,1 | 116,0 | 1,8 |
| 08 | 4311 | 1 | Pertsonal-gastuak Gastos de Personal | 3.520,8 | 0,0 | 3.474,6 | 0,0 | 46,2 | 1,3 |
| 08 | 4311 | 2 | Funtzionamendu-gastuak Gastos de Funcionamiento | 2.949,1 | 0,0 | 2.706,4 | 0,0 | 242,7 | 9,0 |
| 08 | 4311 | 6 | Inbertsio errealak Inversiones Reales | 27,2 | 0,0 | 200,0 | 0,0 | -172,8 | -86,4 |
| 08 | 4311 | 8 | Aktibo finantzarioen gehikuntza Aumento de Activos Financieros | 20,0 | 0,0 | 20,0 | 0,0 | 0,0 | 0,0 |
| 08 | 4312 | | Etxebizitza Vivienda | 170.716,6 | 1,3 | 159.631,3 | 1,3 | 11.085,3 | 6,9 |
| 08 | 4312 | 1 | Pertsonal-gastuak Gastos de Personal | 11.582,6 | 0,1 | 11.497,3 | 0,1 | 85,3 | 0,7 |
| 08 | 4312 | 2 | Funtzionamendu-gastuak Gastos de Funcionamiento | 9.555,3 | 0,1 | 9.144,2 | 0,1 | 411,2 | 4,5 |
| 08 | 4312 | 4 | Eragiketa arruntetarako transferentziak eta dirulaguntzak Transferencias y Subvenciones para Operaciones Corrientes | 50.041,7 | 0,4 | 47.120,3 | 0,4 | 2.921,5 | 6,2 |
| 08 | 4312 | 6 | Inbertsio errealak Inversiones Reales | 38.761,9 | 0,3 | 26.271,0 | 0,2 | 12.490,9 | 47,5 |
| 08 | 4312 | 7 | Kapital-eragiketarako transferentziak eta dirulaguntzak Transferencias y Subvenciones para Operaciones de Capital | 60.775,0 | 0,5 | 65.598,6 | 0,5 | -4.823,6 | -7,4 |
| 08 | 4313 | | Lurralde Antolamendua Ordenación Territorial | 16.215,5 | 0,1 | 7.402,0 | 0,1 | 8.813,5 | 119,1 |
| 08 | 4313 | 1 | Pertsonal-gastuak Gastos de Personal | 1.770,3 | 0,0 | 1.768,0 | 0,0 | 2,3 | 0,1 |

MILA / MILES

| ATAL SEC. | PROG. PROG. | KAP. CAP. | | 2022 | %GUZT. %TOT. | 2021 | %GUZT. %TOT. | ALDEA DIFERENCIA | % |
|-----------|-------------|-----------|---|--------------------|--------------|--------------------|--------------|------------------|------------|
| 08 | 4313 | 2 | Funtzionamendu-gastuak <i>Gastos de Funcionamiento</i> | 1.794,3 | 0,0 | 988,1 | 0,0 | 806,3 | 81,6 |
| 08 | 4313 | 4 | Eragiketa arruntetarako transferentziak eta dirulaguntzak <i>Transferencias y Subvenciones para Operaciones Corrientes</i> | 308,7 | 0,0 | 148,7 | 0,0 | 160,0 | 107,6 |
| 08 | 4313 | 6 | Inbertsio errealak <i>Inversiones Reales</i> | 812,3 | 0,0 | 297,3 | 0,0 | 515,0 | 173,2 |
| 08 | 4313 | 7 | Kapital-eragiketarako transferentziak eta dirulaguntzak <i>Transferencias y Subvenciones para Operaciones de Capital</i> | 11.530,0 | 0,1 | 4.200,0 | 0,0 | 7.330,0 | 174,5 |
| 08 | 5131 | | Trenbideko garraioaren azpiegitura eta kudeaketa <i>Infraestructura y Gestión del Transporte Ferroviario</i> | 297.142,6 | 2,3 | 241.456,6 | 1,9 | 55.686,0 | 23,1 |
| 08 | 5131 | 1 | Pertsonal-gastuak <i>Gastos de Personal</i> | 432,8 | 0,0 | 429,1 | 0,0 | 3,7 | 0,9 |
| 08 | 5131 | 2 | Funtzionamendu-gastuak <i>Gastos de Funcionamiento</i> | 635,0 | 0,0 | 1.329,0 | 0,0 | -694,0 | -52,2 |
| 08 | 5131 | 4 | Eragiketa arruntetarako transferentziak eta dirulaguntzak <i>Transferencias y Subvenciones para Operaciones Corrientes</i> | 98.339,3 | 0,8 | 94.400,0 | 0,8 | 3.939,3 | 4,2 |
| 08 | 5131 | 6 | Inbertsio errealak <i>Inversiones Reales</i> | 4.441,0 | 0,0 | 6.997,0 | 0,1 | -2.556,0 | -36,5 |
| 08 | 5131 | 7 | Kapital-eragiketarako transferentziak eta dirulaguntzak <i>Transferencias y Subvenciones para Operaciones de Capital</i> | 190.244,6 | 1,5 | 135.411,5 | 1,1 | 54.833,1 | 40,5 |
| 08 | 5131 | 8 | Aktibo finantzarioen gehikuntza <i>Aumento de Activos Financieros</i> | 3.050,0 | 0,0 | 2.890,0 | 0,0 | 160,0 | 5,5 |
| 08 | 5135 | | EAE-ko Trenbide Sare Berria - Kudeaketa Kredituak <i>Nueva Red Ferroviaria en la CAE - Créditos de Gestión</i> | 48.193,0 | 0,4 | 58.683,0 | 0,5 | -10.490,0 | -17,9 |
| 08 | 5135 | 6 | Inbertsio errealak <i>Inversiones Reales</i> | 48.193,0 | 0,4 | 58.683,0 | 0,5 | -10.490,0 | -17,9 |
| 08 | 5136 | | Bilboko Hegoaldeko Tren Saihesbidea - Kudeaketa Zentroa <i>Variante Sur Ferroviaria de Bilbao - Créditos de Gestión</i> | 8.163,0 | 0,1 | 4.500,0 | 0,0 | 3.663,0 | 81,4 |
| 08 | 5136 | 6 | Inbertsio errealak <i>Inversiones Reales</i> | 8.163,0 | 0,1 | 4.500,0 | 0,0 | 3.663,0 | 81,4 |
| 08 | 5141 | | Garraioaren plangintza <i>Planificación del Transporte</i> | 7.156,2 | 0,1 | 7.126,1 | 0,1 | 30,2 | 0,4 |
| 08 | 5141 | 1 | Pertsonal-gastuak <i>Gastos de Personal</i> | 1.247,6 | 0,0 | 1.237,7 | 0,0 | 9,9 | 0,8 |
| 08 | 5141 | 2 | Funtzionamendu-gastuak <i>Gastos de Funcionamiento</i> | 921,1 | 0,0 | 1.589,0 | 0,0 | -667,9 | -42,0 |
| 08 | 5141 | 4 | Eragiketa arruntetarako transferentziak eta dirulaguntzak <i>Transferencias y Subvenciones para Operaciones Corrientes</i> | 4.640,6 | 0,0 | 3.626,0 | 0,0 | 1.014,6 | 28,0 |
| 08 | 5141 | 6 | Inbertsio errealak <i>Inversiones Reales</i> | 20,0 | 0,0 | 200,0 | 0,0 | -180,0 | -90,0 |
| 08 | 5141 | 7 | Kapital-eragiketarako transferentziak eta dirulaguntzak <i>Transferencias y Subvenciones para Operaciones de Capital</i> | 307,0 | 0,0 | 453,4 | 0,0 | -146,5 | -32,3 |
| 08 | 5141 | 8 | Aktibo finantzarioen gehikuntza <i>Aumento de Activos Financieros</i> | 20,0 | 0,0 | 20,0 | 0,0 | 0,0 | 0,0 |
| 08 | 5414 | | Berrikuntzarako Funtza <i>Fondo de Innovación</i> | 3.490,0 | 0,0 | 5.410,0 | 0,0 | -1.920,0 | -35,5 |
| 08 | 5414 | 4 | Eragiketa arruntetarako transferentziak eta dirulaguntzak <i>Transferencias y Subvenciones para Operaciones Corrientes</i> | 985,0 | 0,0 | 985,0 | 0,0 | 0,0 | 0,0 |
| 08 | 5414 | 7 | Kapital-eragiketarako transferentziak eta dirulaguntzak <i>Transferencias y Subvenciones para Operaciones de Capital</i> | 2.505,0 | 0,0 | 4.425,0 | 0,0 | -1.920,0 | -43,4 |
| 09 | | | OSASUNA SALUD | 4.382.022,0 | 33,4 | 4.183.922,0 | 33,6 | 198.100,0 | 4,7 |
| 09 | 1229 | | COVID-19K eragindako krisiaren aurkako neurriak <i>Medidas contra la crisis provocada por COVID-19</i> | 185.410,0 | 1,4 | 185.410,0 | 1,5 | 0,0 | 0,0 |
| 09 | 1229 | 2 | Funtzionamendu-gastuak <i>Gastos de Funcionamiento</i> | 179.600,0 | 1,4 | 179.600,0 | 1,4 | 0,0 | 0,0 |
| 09 | 1229 | 4 | Eragiketa arruntetarako transferentziak eta dirulaguntzak <i>Transferencias y Subvenciones para Operaciones Corrientes</i> | 555,0 | 0,0 | 555,0 | 0,0 | 0,0 | 0,0 |
| 09 | 1229 | 6 | Inbertsio errealak <i>Inversiones Reales</i> | 1.255,0 | 0,0 | 1.255,0 | 0,0 | 0,0 | 0,0 |
| 09 | 1229 | 7 | Kapital-eragiketarako transferentziak eta dirulaguntzak <i>Transferencias y Subvenciones para Operaciones de Capital</i> | 4.000,0 | 0,0 | 4.000,0 | 0,0 | 0,0 | 0,0 |
| 09 | 4111 | | Osasuna. Egitura eta Laguntza <i>Estructura y Apoyo de Salud</i> | 20.531,6 | 0,2 | 19.615,3 | 0,2 | 916,4 | 4,7 |
| 09 | 4111 | 1 | Pertsonal-gastuak <i>Gastos de Personal</i> | 11.602,0 | 0,1 | 10.685,1 | 0,1 | 916,9 | 8,6 |
| 09 | 4111 | 2 | Funtzionamendu-gastuak <i>Gastos de Funcionamiento</i> | 7.087,7 | 0,1 | 7.045,7 | 0,1 | 41,9 | 0,6 |
| 09 | 4111 | 3 | Gastu finantzarioak <i>Gastos Financieros</i> | 1,0 | 0,0 | 1,0 | 0,0 | 0,0 | 0,0 |
| 09 | 4111 | 6 | Inbertsio errealak <i>Inversiones Reales</i> | 1.760,0 | 0,0 | 1.789,4 | 0,0 | -29,4 | -1,6 |

MILA / MILES

| ATAL SEC. | PROG. PROG. | KAP. CAP. | | 2022 | %GUZT. %TOT. | 2021 | %GUZT. %TOT. | ALDEA DIFERENCIA | % |
|-----------|-------------|-----------|---|------------------|--------------|------------------|--------------|------------------|-------------|
| 09 | 4111 | 8 | Aktibo finantzarioen gehikuntza <i>Aumento de Activos Financieros</i> | 81,0 | 0,0 | 94,0 | 0,0 | -13,0 | -13,8 |
| 09 | 4112 | | Osasun Finantzaketa eta Kontratazioa <i>Financiación y Contratación Sanitaria</i> | 3.567.631,6 | 27,2 | 3.376.723,7 | 27,1 | 190.907,9 | 5,7 |
| 09 | 4112 | 1 | Pertsonal-gastuak <i>Gastos de Personal</i> | 13.668,8 | 0,1 | 13.711,7 | 0,1 | -42,8 | -0,3 |
| 09 | 4112 | 2 | Funtzionamendu-gastuak <i>Gastos de Funcionamiento</i> | 3.411.597,9 | 26,0 | 3.280.906,4 | 26,4 | 130.691,5 | 4,0 |
| 09 | 4112 | 4 | Eragiketa arruntetarako transferentziak eta dirulaguntzak <i>Transferencias y Subvenciones para Operaciones Corrientes</i> | 39.662,8 | 0,3 | 16.403,2 | 0,1 | 23.259,6 | 141,8 |
| 09 | 4112 | 7 | Kapital-eragiketarako transferentziak eta dirulaguntzak <i>Transferencias y Subvenciones para Operaciones de Capital</i> | 102.702,0 | 0,8 | 65.702,4 | 0,5 | 36.999,6 | 56,3 |
| 09 | 4113 | | Osasun Publikoa <i>Salud Pública</i> | 50.981,4 | 0,4 | 48.353,1 | 0,4 | 2.628,3 | 5,4 |
| 09 | 4113 | 1 | Pertsonal-gastuak <i>Gastos de Personal</i> | 21.218,0 | 0,2 | 21.218,6 | 0,2 | -0,6 | 0,0 |
| 09 | 4113 | 2 | Funtzionamendu-gastuak <i>Gastos de Funcionamiento</i> | 23.376,1 | 0,2 | 18.096,4 | 0,1 | 5.279,7 | 29,2 |
| 09 | 4113 | 4 | Eragiketa arruntetarako transferentziak eta dirulaguntzak <i>Transferencias y Subvenciones para Operaciones Corrientes</i> | 5.980,2 | 0,0 | 8.415,8 | 0,1 | -2.435,6 | -28,9 |
| 09 | 4113 | 6 | Inbertsio errealeak <i>Inversiones Reales</i> | 407,1 | 0,0 | 622,4 | 0,0 | -215,2 | -34,6 |
| 09 | 4114 | | Osasun Ikerketa eta Plangintza <i>Investigación y Planificación Sanitaria</i> | 15.972,1 | 0,1 | 13.879,6 | 0,1 | 2.092,5 | 15,1 |
| 09 | 4114 | 1 | Pertsonal-gastuak <i>Gastos de Personal</i> | 3.081,8 | 0,0 | 2.884,4 | 0,0 | 197,4 | 6,8 |
| 09 | 4114 | 2 | Funtzionamendu-gastuak <i>Gastos de Funcionamiento</i> | 660,8 | 0,0 | 556,5 | 0,0 | 104,2 | 18,7 |
| 09 | 4114 | 4 | Eragiketa arruntetarako transferentziak eta dirulaguntzak <i>Transferencias y Subvenciones para Operaciones Corrientes</i> | 12.202,6 | 0,1 | 10.411,7 | 0,1 | 1.790,9 | 17,2 |
| 09 | 4114 | 7 | Kapital-eragiketarako transferentziak eta dirulaguntzak <i>Transferencias y Subvenciones para Operaciones de Capital</i> | 27,0 | 0,0 | 27,0 | 0,0 | 0,0 | 0,0 |
| 09 | 4115 | | Farmazia <i>Farmacia</i> | 531.410,2 | 4,1 | 530.960,8 | 4,3 | 449,4 | 0,1 |
| 09 | 4115 | 1 | Pertsonal-gastuak <i>Gastos de Personal</i> | 2.521,6 | 0,0 | 2.572,4 | 0,0 | -50,7 | -2,0 |
| 09 | 4115 | 2 | Funtzionamendu-gastuak <i>Gastos de Funcionamiento</i> | 8.031,7 | 0,1 | 7.546,6 | 0,1 | 485,1 | 6,4 |
| 09 | 4115 | 4 | Eragiketa arruntetarako transferentziak eta dirulaguntzak <i>Transferencias y Subvenciones para Operaciones Corrientes</i> | 520.856,9 | 4,0 | 520.841,9 | 4,2 | 15,0 | 0,0 |
| 09 | 4116 | | Adikzioak <i>Adicciones</i> | 4.885,0 | 0,0 | 4.879,5 | 0,0 | 5,5 | 0,1 |
| 09 | 4116 | 1 | Pertsonal-gastuak <i>Gastos de Personal</i> | 438,7 | 0,0 | 433,2 | 0,0 | 5,5 | 1,3 |
| 09 | 4116 | 2 | Funtzionamendu-gastuak <i>Gastos de Funcionamiento</i> | 1.030,5 | 0,0 | 1.030,5 | 0,0 | 0,0 | 0,0 |
| 09 | 4116 | 4 | Eragiketa arruntetarako transferentziak eta dirulaguntzak <i>Transferencias y Subvenciones para Operaciones Corrientes</i> | 3.415,8 | 0,0 | 3.415,8 | 0,0 | 0,0 | 0,0 |
| 09 | 5414 | | Berrikuntzarako Funtza <i>Fondo de Innovación</i> | 5.200,0 | 0,0 | 4.100,0 | 0,0 | 1.100,0 | 26,8 |
| 09 | 5414 | 4 | Eragiketa arruntetarako transferentziak eta dirulaguntzak <i>Transferencias y Subvenciones para Operaciones Corrientes</i> | 5.200,0 | 0,0 | 4.100,0 | 0,0 | 1.100,0 | 26,8 |
| 10 | | | BERDINTASUNA, JUSTIZIA ETA GIZARTE POLITIKAK IGUALDAD, JUSTICIA Y POLÍTICAS SOCIALES | 534.622,0 | 4,1 | 461.491,0 | 3,7 | 73.131,0 | 15,8 |
| 10 | 1229 | | COVID-19K eragindako krisiaren aurkako neurriak <i>Medidas contra la crisis provocada por COVID-19</i> | 15.100,0 | 0,1 | 29.298,0 | 0,2 | -14.198,0 | -48,5 |
| 10 | 1229 | 2 | Funtzionamendu-gastuak <i>Gastos de Funcionamiento</i> | 0,0 | 0,0 | 2.500,0 | 0,0 | -2.500,0 | -100,0 |
| 10 | 1229 | 4 | Eragiketa arruntetarako transferentziak eta dirulaguntzak <i>Transferencias y Subvenciones para Operaciones Corrientes</i> | 15.100,0 | 0,1 | 26.798,0 | 0,2 | -11.698,0 | -43,7 |
| 10 | 1312 | | Garapen Lankidetzatza <i>Cooperación al Desarrollo</i> | 50.264,3 | 0,4 | 49.264,3 | 0,4 | 1.000,0 | 2,0 |
| 10 | 1312 | 4 | Eragiketa arruntetarako transferentziak eta dirulaguntzak <i>Transferencias y Subvenciones para Operaciones Corrientes</i> | 50.264,3 | 0,4 | 49.264,3 | 0,4 | 1.000,0 | 2,0 |
| 10 | 1411 | | Justizi Administrazioa <i>Administración de Justicia</i> | 168.199,3 | 1,3 | 158.110,2 | 1,3 | 10.089,1 | 6,4 |
| 10 | 1411 | 1 | Pertsonal-gastuak <i>Gastos de Personal</i> | 118.059,3 | 0,9 | 113.072,8 | 0,9 | 4.986,5 | 4,4 |
| 10 | 1411 | 2 | Funtzionamendu-gastuak <i>Gastos de Funcionamiento</i> | 35.298,3 | 0,3 | 32.412,8 | 0,3 | 2.885,5 | 8,9 |
| 10 | 1411 | 3 | Gastu finantzarioak <i>Gastos Financieros</i> | 6,0 | 0,0 | 6,0 | 0,0 | 0,0 | 0,0 |

MILA / MILES

| ATAL SEC. | PROG. PROG. | KAP. CAP. | | 2022 | %GUZT. %TOT. | 2021 | %GUZT. %TOT. | ALDEA DIFERENCIA | % |
|-----------|-------------|-----------|--|----------|--------------|----------|--------------|------------------|---------|
| 10 | 1411 | 4 | Eragiketa arruntetarako transferentziak eta dirulaguntzak <i>Transferencias y Subvenciones para Operaciones Corrientes</i> | 773,0 | 0,0 | 773,0 | 0,0 | 0,0 | 0,0 |
| 10 | 1411 | 6 | Inbertsio errealak <i>Inversiones Reales</i> | 13.942,7 | 0,1 | 11.725,5 | 0,1 | 2.217,1 | 18,9 |
| 10 | 1411 | 8 | Aktibo finantzarioen gehikuntza <i>Aumento de Activos Financieros</i> | 120,0 | 0,0 | 120,0 | 0,0 | 0,0 | 0,0 |
| 10 | 1412 | | Justizia <i>Justicia</i> | 41.833,5 | 0,3 | 41.050,7 | 0,3 | 782,8 | 1,9 |
| 10 | 1412 | 1 | Pertsonal-gastuak <i>Gastos de Personal</i> | 6.899,5 | 0,1 | 6.845,8 | 0,1 | 53,8 | 0,8 |
| 10 | 1412 | 2 | Funtzionamendu-gastuak <i>Gastos de Funcionamiento</i> | 16.294,0 | 0,1 | 17.415,0 | 0,1 | -1.121,0 | -6,4 |
| 10 | 1412 | 4 | Eragiketa arruntetarako transferentziak eta dirulaguntzak <i>Transferencias y Subvenciones para Operaciones Corrientes</i> | 18.640,0 | 0,1 | 16.790,0 | 0,1 | 1.850,0 | 11,0 |
| 10 | 1413 | | Espetxe-erakundeak <i>Instituciones penitenciarias</i> | 69.950,0 | 0,5 | 0,0 | 0,0 | 69.950,0 | --- |
| 10 | 1413 | 1 | Pertsonal-gastuak <i>Gastos de Personal</i> | 30.963,3 | 0,2 | 0,0 | 0,0 | 30.963,3 | --- |
| 10 | 1413 | 2 | Funtzionamendu-gastuak <i>Gastos de Funcionamiento</i> | 15.701,6 | 0,1 | 0,0 | 0,0 | 15.701,6 | --- |
| 10 | 1413 | 4 | Eragiketa arruntetarako transferentziak eta dirulaguntzak <i>Transferencias y Subvenciones para Operaciones Corrientes</i> | 15.135,0 | 0,1 | 0,0 | 0,0 | 15.135,0 | --- |
| 10 | 1413 | 6 | Inbertsio errealak <i>Inversiones Reales</i> | 5.065,0 | 0,0 | 0,0 | 0,0 | 5.065,0 | --- |
| 10 | 1413 | 7 | Kapital-eragiketarako transferentziak eta dirulaguntzak <i>Transferencias y Subvenciones para Operaciones de Capital</i> | 2.985,1 | 0,0 | 0,0 | 0,0 | 2.985,1 | --- |
| 10 | 1413 | 8 | Aktibo finantzarioen gehikuntza <i>Aumento de Activos Financieros</i> | 100,0 | 0,0 | 0,0 | 0,0 | 100,0 | --- |
| 10 | 3111 | | Berdintasuna, Justizia eta Gizarte Politikak. Egitura eta Laguntza <i>Estructura y Apoyo de Igualdad, Justicia y Políticas Sociales</i> | 8.523,9 | 0,1 | 7.214,8 | 0,1 | 1.309,1 | 18,1 |
| 10 | 3111 | 1 | Pertsonal-gastuak <i>Gastos de Personal</i> | 3.672,8 | 0,0 | 2.881,5 | 0,0 | 791,3 | 27,5 |
| 10 | 3111 | 2 | Funtzionamendu-gastuak <i>Gastos de Funcionamiento</i> | 3.526,2 | 0,0 | 3.292,1 | 0,0 | 234,1 | 7,1 |
| 10 | 3111 | 4 | Eragiketa arruntetarako transferentziak eta dirulaguntzak <i>Transferencias y Subvenciones para Operaciones Corrientes</i> | 500,0 | 0,0 | 166,3 | 0,0 | 333,7 | 200,7 |
| 10 | 3111 | 6 | Inbertsio errealak <i>Inversiones Reales</i> | 775,0 | 0,0 | 825,0 | 0,0 | -50,0 | -6,1 |
| 10 | 3111 | 8 | Aktibo finantzarioen gehikuntza <i>Aumento de Activos Financieros</i> | 50,0 | 0,0 | 50,0 | 0,0 | 0,0 | 0,0 |
| 10 | 3122 | | Inmigrazioa <i>Inmigración</i> | 8.507,6 | 0,1 | 8.114,6 | 0,1 | 393,1 | 4,8 |
| 10 | 3122 | 1 | Pertsonal-gastuak <i>Gastos de Personal</i> | 624,6 | 0,0 | 629,8 | 0,0 | -5,2 | -0,8 |
| 10 | 3122 | 2 | Funtzionamendu-gastuak <i>Gastos de Funcionamiento</i> | 1.605,3 | 0,0 | 1.644,5 | 0,0 | -39,2 | -2,4 |
| 10 | 3122 | 4 | Eragiketa arruntetarako transferentziak eta dirulaguntzak <i>Transferencias y Subvenciones para Operaciones Corrientes</i> | 6.277,7 | 0,0 | 5.840,2 | 0,0 | 437,5 | 7,5 |
| 10 | 3123 | | Gizarte Zerbitzuak <i>Servicios Sociales</i> | 67.147,4 | 0,5 | 65.639,6 | 0,5 | 1.507,7 | 2,3 |
| 10 | 3123 | 1 | Pertsonal-gastuak <i>Gastos de Personal</i> | 1.734,9 | 0,0 | 1.725,5 | 0,0 | 9,4 | 0,5 |
| 10 | 3123 | 2 | Funtzionamendu-gastuak <i>Gastos de Funcionamiento</i> | 16.222,1 | 0,1 | 12.382,8 | 0,1 | 3.839,3 | 31,0 |
| 10 | 3123 | 4 | Eragiketa arruntetarako transferentziak eta dirulaguntzak <i>Transferencias y Subvenciones para Operaciones Corrientes</i> | 46.240,3 | 0,4 | 51.281,3 | 0,4 | -5.041,0 | -9,8 |
| 10 | 3123 | 6 | Inbertsio errealak <i>Inversiones Reales</i> | 2.950,0 | 0,0 | 250,0 | 0,0 | 2.700,0 | 1.080,0 |
| 10 | 3124 | | Familia eta Komunitate Politika <i>Política Familiar y Comunitaria</i> | 73.669,8 | 0,6 | 77.498,8 | 0,6 | -3.829,0 | -4,9 |
| 10 | 3124 | 1 | Pertsonal-gastuak <i>Gastos de Personal</i> | 2.394,6 | 0,0 | 2.439,9 | 0,0 | -45,3 | -1,9 |
| 10 | 3124 | 2 | Funtzionamendu-gastuak <i>Gastos de Funcionamiento</i> | 4.448,1 | 0,0 | 5.376,8 | 0,0 | -928,7 | -17,3 |
| 10 | 3124 | 4 | Eragiketa arruntetarako transferentziak eta dirulaguntzak <i>Transferencias y Subvenciones para Operaciones Corrientes</i> | 66.527,1 | 0,5 | 69.682,1 | 0,6 | -3.154,9 | -4,5 |
| 10 | 3124 | 6 | Inbertsio errealak <i>Inversiones Reales</i> | 300,0 | 0,0 | 0,0 | 0,0 | 300,0 | --- |
| 10 | 3221 | | Emakumeen Aukera Berdintasuna Sustatzea <i>Promoción de Igualdad de Oportunidades para la Mujer</i> | 7.375,0 | 0,1 | 7.003,7 | 0,1 | 371,3 | 5,3 |
| 10 | 3221 | 4 | Eragiketa arruntetarako transferentziak eta dirulaguntzak <i>Transferencias y Subvenciones para Operaciones Corrientes</i> | 7.375,0 | 0,1 | 7.003,7 | 0,1 | 371,3 | 5,3 |

MILA / MILES

| ATAL SEC. | PROG. PROG. | KAP. CAP. | | 2022 | %GUZT. %TOT. | 2021 | %GUZT. %TOT. | ALDEA DIFERENCIA | % |
|-----------|-------------|-----------|---|------------------|--------------|------------------|--------------|------------------|-------------|
| 10 | 3222 | | Gazteria Juventud | 11.540,7 | 0,1 | 8.808,7 | 0,1 | 2.731,9 | 31,0 |
| 10 | 3222 | 1 | Pertsonal-gastuak Gastos de Personal | 1.132,2 | 0,0 | 1.128,2 | 0,0 | 3,9 | 0,3 |
| 10 | 3222 | 2 | Funtzionamendu-gastuak Gastos de Funcionamiento | 3.677,5 | 0,0 | 1.171,5 | 0,0 | 2.506,0 | 213,9 |
| 10 | 3222 | 4 | Eragiketa arruntetarako transferentziak eta dirulaguntzak Transferencias y Subvenciones para Operaciones Corrientes | 6.423,0 | 0,0 | 6.201,0 | 0,0 | 222,0 | 3,6 |
| 10 | 3222 | 6 | Inbertsio errealak Inversiones Reales | 18,0 | 0,0 | 18,0 | 0,0 | 0,0 | 0,0 |
| 10 | 3222 | 7 | Kapital-eragiketarako transferentziak eta dirulaguntzak Transferencias y Subvenciones para Operaciones de Capital | 290,0 | 0,0 | 290,0 | 0,0 | 0,0 | 0,0 |
| 10 | 4621 | | Biktimak eta Giza Eskubideak Victimas y Derechos Humanos | 7.643,9 | 0,1 | 7.420,4 | 0,1 | 223,5 | 3,0 |
| 10 | 4621 | 1 | Pertsonal-gastuak Gastos de Personal | 901,7 | 0,0 | 812,3 | 0,0 | 89,5 | 11,0 |
| 10 | 4621 | 2 | Funtzionamendu-gastuak Gastos de Funcionamiento | 1.141,7 | 0,0 | 1.018,7 | 0,0 | 123,0 | 12,1 |
| 10 | 4621 | 4 | Eragiketa arruntetarako transferentziak eta dirulaguntzak Transferencias y Subvenciones para Operaciones Corrientes | 5.600,4 | 0,0 | 5.589,4 | 0,0 | 11,0 | 0,2 |
| 10 | 4622 | | Memoria, Bizikidetzeta eta Giza Eskubideen Institutua Instituto de la Memoria, la Convivencia y los Derechos Humanos | 4.866,6 | 0,0 | 2.067,2 | 0,0 | 2.799,5 | 135,4 |
| 10 | 4622 | 4 | Eragiketa arruntetarako transferentziak eta dirulaguntzak Transferencias y Subvenciones para Operaciones Corrientes | 2.772,5 | 0,0 | 2.067,2 | 0,0 | 705,4 | 34,1 |
| 10 | 4622 | 7 | Kapital-eragiketarako transferentziak eta dirulaguntzak Transferencias y Subvenciones para Operaciones de Capital | 2.094,1 | 0,0 | 0,0 | 0,0 | 2.094,1 | --- |
| 11 | | | KULTURA ETA HIZKUNTZA POLITIKA CULTURA Y POLÍTICA LINGÜÍSTICA | 322.435,0 | 2,5 | 289.870,0 | 2,3 | 32.565,0 | 11,2 |
| 11 | 1229 | | COVID-19K eragindako krisiaren aurkako neurriak Medidas contra la crisis provocada por COVID-19 | 900,0 | 0,0 | 3.100,0 | 0,0 | -2.200,0 | -71,0 |
| 11 | 1229 | 2 | Funtzionamendu-gastuak Gastos de Funcionamiento | 0,0 | 0,0 | 400,0 | 0,0 | -400,0 | -100,0 |
| 11 | 1229 | 4 | Eragiketa arruntetarako transferentziak eta dirulaguntzak Transferencias y Subvenciones para Operaciones Corrientes | 900,0 | 0,0 | 2.700,0 | 0,0 | -1.800,0 | -66,7 |
| 11 | 4511 | | Kultura eta Hizkuntza Politika. Egitura eta Laguntza Estructura y Apoyo de Cultura y Política Lingüística | 4.477,0 | 0,0 | 4.483,4 | 0,0 | -6,4 | -0,1 |
| 11 | 4511 | 1 | Pertsonal-gastuak Gastos de Personal | 3.000,2 | 0,0 | 3.007,8 | 0,0 | -7,6 | -0,3 |
| 11 | 4511 | 2 | Funtzionamendu-gastuak Gastos de Funcionamiento | 1.391,0 | 0,0 | 1.389,9 | 0,0 | 1,1 | 0,1 |
| 11 | 4511 | 3 | Gastu finantzarioak Gastos Financieros | 3,0 | 0,0 | 3,0 | 0,0 | 0,0 | 0,0 |
| 11 | 4511 | 6 | Inbertsio errealak Inversiones Reales | 30,0 | 0,0 | 30,0 | 0,0 | 0,0 | 0,0 |
| 11 | 4511 | 8 | Aktibo finantzarioen gehikuntza Aumento de Activos Financieros | 52,8 | 0,0 | 52,8 | 0,0 | 0,0 | 0,0 |
| 11 | 4512 | | Kirolak Deportes | 12.211,1 | 0,1 | 9.786,1 | 0,1 | 2.425,0 | 24,8 |
| 11 | 4512 | 1 | Pertsonal-gastuak Gastos de Personal | 1.455,7 | 0,0 | 1.416,7 | 0,0 | 39,0 | 2,8 |
| 11 | 4512 | 2 | Funtzionamendu-gastuak Gastos de Funcionamiento | 1.833,4 | 0,0 | 1.985,4 | 0,0 | -152,0 | -7,7 |
| 11 | 4512 | 4 | Eragiketa arruntetarako transferentziak eta dirulaguntzak Transferencias y Subvenciones para Operaciones Corrientes | 6.532,0 | 0,0 | 6.380,0 | 0,1 | 152,0 | 2,4 |
| 11 | 4512 | 6 | Inbertsio errealak Inversiones Reales | 1.890,0 | 0,0 | 0,0 | 0,0 | 1.890,0 | --- |
| 11 | 4512 | 7 | Kapital-eragiketarako transferentziak eta dirulaguntzak Transferencias y Subvenciones para Operaciones de Capital | 500,0 | 0,0 | 4,0 | 0,0 | 496,0 | 12.400,0 |
| 11 | 4513 | | Kulturaren Sustapena Promoción de la Cultura | 35.327,3 | 0,3 | 33.025,1 | 0,3 | 2.302,2 | 7,0 |
| 11 | 4513 | 1 | Pertsonal-gastuak Gastos de Personal | 1.242,2 | 0,0 | 1.116,0 | 0,0 | 126,3 | 11,3 |
| 11 | 4513 | 2 | Funtzionamendu-gastuak Gastos de Funcionamiento | 1.249,0 | 0,0 | 1.320,0 | 0,0 | -71,0 | -5,4 |
| 11 | 4513 | 4 | Eragiketa arruntetarako transferentziak eta dirulaguntzak Transferencias y Subvenciones para Operaciones Corrientes | 28.382,0 | 0,2 | 27.665,2 | 0,2 | 716,9 | 2,6 |
| 11 | 4513 | 6 | Inbertsio errealak Inversiones Reales | 200,0 | 0,0 | 0,0 | 0,0 | 200,0 | --- |
| 11 | 4513 | 7 | Kapital-eragiketarako transferentziak eta dirulaguntzak Transferencias y Subvenciones para Operaciones de Capital | 4.254,1 | 0,0 | 2.924,0 | 0,0 | 1.330,1 | 45,5 |
| 11 | 4514 | | Ondare Historiko Artistikoa Patrimonio Histórico Artístico | 35.762,0 | 0,3 | 24.596,2 | 0,2 | 11.165,8 | 45,4 |

MILA / MILES

| ATAL SEC. | PROG. PROG. | KAP. CAP. | | 2022 | %GUZT. %TOT. | 2021 | %GUZT. %TOT. | ALDEA DIFERENCIA | % |
|-----------|-------------|-----------|---|-----------------|--------------|-----------------|--------------|------------------|-------------|
| 11 | 4514 | 1 | Pertsonal-gastuak <i>Gastos de Personal</i> | 2.856,1 | 0,0 | 2.606,4 | 0,0 | 249,7 | 9,6 |
| 11 | 4514 | 2 | Funtzionamendu-gastuak <i>Gastos de Funcionamiento</i> | 2.913,0 | 0,0 | 2.646,6 | 0,0 | 266,4 | 10,1 |
| 11 | 4514 | 4 | Eragiketa arruntetarako transferentziak eta dirulaguntzak <i>Transferencias y Subvenciones para Operaciones Corrientes</i> | 15.362,9 | 0,1 | 14.284,6 | 0,1 | 1.078,3 | 7,5 |
| 11 | 4514 | 6 | Inbertsio errealak <i>Inversiones Reales</i> | 3.140,0 | 0,0 | 0,0 | 0,0 | 3.140,0 | --- |
| 11 | 4514 | 7 | Kapital-eragiketarako transferentziak eta dirulaguntzak <i>Transferencias y Subvenciones para Operaciones de Capital</i> | 10.990,0 | 0,1 | 4.558,7 | 0,0 | 6.431,3 | 141,1 |
| 11 | 4514 | 8 | Aktibo finantzarioen gehikuntza <i>Aumento de Activos Financieros</i> | 500,0 | 0,0 | 500,0 | 0,0 | 0,0 | 0,0 |
| 11 | 4515 | | Gizarte Hedabideak <i>Medios de Comunicación Social</i> | 161.907,0 | 1,2 | 148.850,0 | 1,2 | 13.057,0 | 8,8 |
| 11 | 4515 | 2 | Funtzionamendu-gastuak <i>Gastos de Funcionamiento</i> | 400,0 | 0,0 | 0,0 | 0,0 | 400,0 | --- |
| 11 | 4515 | 4 | Eragiketa arruntetarako transferentziak eta dirulaguntzak <i>Transferencias y Subvenciones para Operaciones Corrientes</i> | 147.707,0 | 1,1 | 140.400,0 | 1,1 | 7.307,0 | 5,2 |
| 11 | 4515 | 7 | Kapital-eragiketarako transferentziak eta dirulaguntzak <i>Transferencias y Subvenciones para Operaciones de Capital</i> | 6.000,0 | 0,0 | 5.050,0 | 0,0 | 950,0 | 18,8 |
| 11 | 4515 | 8 | Aktibo finantzarioen gehikuntza <i>Aumento de Activos Financieros</i> | 7.800,0 | 0,1 | 3.400,0 | 0,0 | 4.400,0 | 129,4 |
| 11 | 4711 | | Hizkuntza Politika <i>Política Lingüística</i> | 69.440,6 | 0,5 | 64.929,1 | 0,5 | 4.511,5 | 6,9 |
| 11 | 4711 | 1 | Pertsonal-gastuak <i>Gastos de Personal</i> | 2.940,2 | 0,0 | 3.047,7 | 0,0 | -107,5 | -3,5 |
| 11 | 4711 | 2 | Funtzionamendu-gastuak <i>Gastos de Funcionamiento</i> | 2.359,0 | 0,0 | 2.553,1 | 0,0 | -194,1 | -7,6 |
| 11 | 4711 | 4 | Eragiketa arruntetarako transferentziak eta dirulaguntzak <i>Transferencias y Subvenciones para Operaciones Corrientes</i> | 62.931,3 | 0,5 | 58.713,3 | 0,5 | 4.218,0 | 7,2 |
| 11 | 4711 | 6 | Inbertsio errealak <i>Inversiones Reales</i> | 510,0 | 0,0 | 415,0 | 0,0 | 95,0 | 22,9 |
| 11 | 4711 | 7 | Kapital-eragiketarako transferentziak eta dirulaguntzak <i>Transferencias y Subvenciones para Operaciones de Capital</i> | 700,0 | 0,0 | 200,0 | 0,0 | 500,0 | 250,0 |
| 11 | 5414 | | Berrikuntzarako Funtza <i>Fondo de Innovación</i> | 2.410,0 | 0,0 | 1.100,0 | 0,0 | 1.310,0 | 119,1 |
| 11 | 5414 | 2 | Funtzionamendu-gastuak <i>Gastos de Funcionamiento</i> | 330,0 | 0,0 | 350,0 | 0,0 | -20,0 | -5,7 |
| 11 | 5414 | 4 | Eragiketa arruntetarako transferentziak eta dirulaguntzak <i>Transferencias y Subvenciones para Operaciones Corrientes</i> | 1.120,0 | 0,0 | 750,0 | 0,0 | 370,0 | 49,3 |
| 11 | 5414 | 7 | Kapital-eragiketarako transferentziak eta dirulaguntzak <i>Transferencias y Subvenciones para Operaciones de Capital</i> | 960,0 | 0,0 | 0,0 | 0,0 | 960,0 | --- |
| 12 | | | TURISMOA, MERKATARITZA ETA KONTSUMOIA TURISMO, COMERCIO Y CONSUMO | 52.086,0 | 0,4 | 47.283,0 | 0,4 | 4.803,0 | 10,2 |
| 12 | 1229 | | COVID-19K eragindako krisiaren aurkako neurriak <i>Medidas contra la crisis provocada por COVID-19</i> | 2.049,0 | 0,0 | 15.217,3 | 0,1 | -13.168,3 | -86,5 |
| 12 | 1229 | 4 | Eragiketa arruntetarako transferentziak eta dirulaguntzak <i>Transferencias y Subvenciones para Operaciones Corrientes</i> | 1.999,0 | 0,0 | 12.755,3 | 0,1 | -10.756,3 | -84,3 |
| 12 | 1229 | 7 | Kapital-eragiketarako transferentziak eta dirulaguntzak <i>Transferencias y Subvenciones para Operaciones de Capital</i> | 50,0 | 0,0 | 2.462,0 | 0,0 | -2.412,0 | -98,0 |
| 12 | 4431 | | Kontsumoia <i>Consumo</i> | 5.931,5 | 0,0 | 5.881,5 | 0,0 | 50,0 | 0,9 |
| 12 | 4431 | 4 | Eragiketa arruntetarako transferentziak eta dirulaguntzak <i>Transferencias y Subvenciones para Operaciones Corrientes</i> | 5.931,5 | 0,0 | 5.881,5 | 0,0 | 50,0 | 0,9 |
| 12 | 7510 | | Turismo, Merkataritza, Kont. Egitura eta Laguntza <i>Estructura y Apoyo de Turismo, Comercio y Consumo</i> | 3.647,2 | 0,0 | 3.538,8 | 0,0 | 108,4 | 3,1 |
| 12 | 7510 | 1 | Pertsonal-gastuak <i>Gastos de Personal</i> | 2.364,9 | 0,0 | 2.265,5 | 0,0 | 99,3 | 4,4 |
| 12 | 7510 | 2 | Funtzionamendu-gastuak <i>Gastos de Funcionamiento</i> | 1.177,4 | 0,0 | 1.168,3 | 0,0 | 9,1 | 0,8 |
| 12 | 7510 | 6 | Inbertsio errealak <i>Inversiones Reales</i> | 90,0 | 0,0 | 90,0 | 0,0 | 0,0 | 0,0 |
| 12 | 7510 | 8 | Aktibo finantzarioen gehikuntza <i>Aumento de Activos Financieros</i> | 15,0 | 0,0 | 15,0 | 0,0 | 0,0 | 0,0 |
| 12 | 7511 | | Turismo eta Ostalaritza <i>Turismo y Hostelería</i> | 22.313,4 | 0,2 | 15.291,1 | 0,1 | 7.022,4 | 45,9 |
| 12 | 7511 | 1 | Pertsonal-gastuak <i>Gastos de Personal</i> | 2.281,5 | 0,0 | 2.627,4 | 0,0 | -345,8 | -13,2 |
| 12 | 7511 | 2 | Funtzionamendu-gastuak <i>Gastos de Funcionamiento</i> | 2.656,6 | 0,0 | 1.860,2 | 0,0 | 796,4 | 42,8 |
| 12 | 7511 | 4 | Eragiketa arruntetarako transferentziak eta dirulaguntzak <i>Transferencias y Subvenciones para Operaciones Corrientes</i> | 12.571,4 | 0,1 | 10.588,5 | 0,1 | 1.982,8 | 18,7 |

MILA / MILES

| ATAL SEC. | PROG. PROG. | KAP. CAP. | | 2022 | %GUZT. %TOT. | 2021 | %GUZT. %TOT. | ALDEA DIFERENCIA | % |
|-----------|-------------|-----------|---|------------------|--------------|------------------|--------------|------------------|-------------|
| 12 | 7511 | 6 | Inbertsio errealak <i>Inversiones Reales</i> | 200,0 | 0,0 | 200,0 | 0,0 | 0,0 | 0,0 |
| 12 | 7511 | 7 | Kapital-eragiketarako transferentziak eta dirulaguntzak <i>Transferencias y Subvenciones para Operaciones de Capital</i> | 4.604,0 | 0,0 | 15,0 | 0,0 | 4.589,0 | 30.593,3 |
| 12 | 7612 | | Barne Merkataritza <i>Comercio Interior</i> | 18.144,8 | 0,1 | 7.354,3 | 0,1 | 10.790,5 | 146,7 |
| 12 | 7612 | 1 | Pertsonal-gastuak <i>Gastos de Personal</i> | 1.504,8 | 0,0 | 1.373,3 | 0,0 | 131,5 | 9,6 |
| 12 | 7612 | 2 | Funtzionamendu-gastuak <i>Gastos de Funcionamiento</i> | 1.711,0 | 0,0 | 1.516,0 | 0,0 | 195,0 | 12,9 |
| 12 | 7612 | 4 | Eragiketa arruntetarako transferentziak eta dirulaguntzak <i>Transferencias y Subvenciones para Operaciones Corrientes</i> | 9.979,0 | 0,1 | 4.465,0 | 0,0 | 5.514,0 | 123,5 |
| 12 | 7612 | 7 | Kapital-eragiketarako transferentziak eta dirulaguntzak <i>Transferencias y Subvenciones para Operaciones de Capital</i> | 4.950,0 | 0,0 | 0,0 | 0,0 | 4.950,0 | --- |
| 51 | | | LAN HARREMANEN KONTSEILUA CONSEJO DE RELACIONES LABORALES | 2.688,4 | 0,0 | 2.610,1 | 0,0 | 78,3 | 3,0 |
| 51 | 3131 | | Gizarte Solaskidetzaren Garapena <i>Desarrollo de la Interlocución Social</i> | 2.688,4 | 0,0 | 2.610,1 | 0,0 | 78,3 | 3,0 |
| 51 | 3131 | 4 | Eragiketa arruntetarako transferentziak eta dirulaguntzak <i>Transferencias y Subvenciones para Operaciones Corrientes</i> | 2.661,1 | 0,0 | 2.582,8 | 0,0 | 78,3 | 3,0 |
| 51 | 3131 | 7 | Kapital-eragiketarako transferentziak eta dirulaguntzak <i>Transferencias y Subvenciones para Operaciones de Capital</i> | 27,3 | 0,0 | 27,3 | 0,0 | 0,0 | 0,0 |
| 52 | | | EUSKADIKO EKONOMIA ETA GIZARTE ARAZOETARAKO BATZORDEA CONSEJO ECONÓMICO Y SOCIAL VASCO | 1.628,7 | 0,0 | 1.478,7 | 0,0 | 150,0 | 10,1 |
| 52 | 1124 | | Euskadiko Ekonomia eta Gizarte Arazoet. Batzordea <i>Consejo Económico y Social Vasco</i> | 1.628,7 | 0,0 | 1.478,7 | 0,0 | 150,0 | 10,1 |
| 52 | 1124 | 4 | Eragiketa arruntetarako transferentziak eta dirulaguntzak <i>Transferencias y Subvenciones para Operaciones Corrientes</i> | 1.615,7 | 0,0 | 1.465,7 | 0,0 | 150,0 | 10,2 |
| 52 | 1124 | 7 | Kapital-eragiketarako transferentziak eta dirulaguntzak <i>Transferencias y Subvenciones para Operaciones de Capital</i> | 13,0 | 0,0 | 13,0 | 0,0 | 0,0 | 0,0 |
| 53 | | | EUSKADIKO KOOPERATIBEN GOREN KONTSEILUA CONSEJO SUPERIOR DE COOPERATIVAS DE EUSKADI | 1.097,2 | 0,0 | 1.065,3 | 0,0 | 32,0 | 3,0 |
| 53 | 3213 | | Euskadiko Kooperatiben Goren Kontseilua <i>Consejo Superior de Cooperativas de Euskadi</i> | 1.097,2 | 0,0 | 1.065,3 | 0,0 | 32,0 | 3,0 |
| 53 | 3213 | 4 | Eragiketa arruntetarako transferentziak eta dirulaguntzak <i>Transferencias y Subvenciones para Operaciones Corrientes</i> | 1.089,0 | 0,0 | 1.057,0 | 0,0 | 32,0 | 3,0 |
| 53 | 3213 | 7 | Kapital-eragiketarako transferentziak eta dirulaguntzak <i>Transferencias y Subvenciones para Operaciones de Capital</i> | 8,3 | 0,0 | 8,3 | 0,0 | 0,0 | 0,0 |
| 54 | | | HERRI KONTUEN EUSKAL EPAITEGIA TRIBUNAL VASCO DE CUENTAS PÚBLICAS | 8.278,0 | 0,1 | 6.036,9 | 0,0 | 2.241,1 | 37,1 |
| 54 | 1112 | | Herri Kontuen Euskal Epaitegia <i>Tribunal Vasco de Cuentas Públicas</i> | 8.278,0 | 0,1 | 6.036,9 | 0,0 | 2.241,1 | 37,1 |
| 54 | 1112 | 4 | Eragiketa arruntetarako transferentziak eta dirulaguntzak <i>Transferencias y Subvenciones para Operaciones Corrientes</i> | 8.049,0 | 0,1 | 5.807,9 | 0,0 | 2.241,1 | 38,6 |
| 54 | 1112 | 7 | Kapital-eragiketarako transferentziak eta dirulaguntzak <i>Transferencias y Subvenciones para Operaciones de Capital</i> | 229,0 | 0,0 | 229,0 | 0,0 | 0,0 | 0,0 |
| 55 | | | DATUAK BABESTEKO EUSKAL BULEGOA AGENCIA VASCA DE PROTECCIÓN DE DATOS | 1.871,8 | 0,0 | 1.817,3 | 0,0 | 54,5 | 3,0 |
| 55 | 1113 | | Datuak Babesteko Euskal Bulegoa <i>Agencia Vasca de Protección de Datos</i> | 1.871,8 | 0,0 | 1.817,3 | 0,0 | 54,5 | 3,0 |
| 55 | 1113 | 4 | Eragiketa arruntetarako transferentziak eta dirulaguntzak <i>Transferencias y Subvenciones para Operaciones Corrientes</i> | 1.856,8 | 0,0 | 1.802,3 | 0,0 | 54,5 | 3,0 |
| 55 | 1113 | 7 | Kapital-eragiketarako transferentziak eta dirulaguntzak <i>Transferencias y Subvenciones para Operaciones de Capital</i> | 15,0 | 0,0 | 15,0 | 0,0 | 0,0 | 0,0 |
| 90 | | | ZOR PUBLIKOA DEUDA PÚBLICA | 929.488,6 | 7,1 | 983.214,0 | 7,9 | -53.725,4 | -5,5 |
| 90 | 0111 | | Zor Publikoa <i>Deuda Pública</i> | 929.488,6 | 7,1 | 983.214,0 | 7,9 | -53.725,4 | -5,5 |
| 90 | 0111 | 2 | Funtzionamendu-gastuak <i>Gastos de Funcionamiento</i> | 117,0 | 0,0 | 117,0 | 0,0 | 0,0 | 0,0 |
| 90 | 0111 | 3 | Gastu finantzarioak <i>Gastos Financieros</i> | 183.365,8 | 1,4 | 215.365,8 | 1,7 | -32.000,0 | -14,9 |
| 90 | 0111 | 9 | Pasibo finantzarioen murrizketa <i>Disminución de Pasivos Financieros</i> | 746.005,8 | 5,7 | 767.731,2 | 6,2 | -21.725,4 | -2,8 |
| 95 | | | ERAKUNDEEN BALIABIDEAK ETA KONPROMISOAK RECURSOS Y COMPROMISOS INSTITUCIONALES | 80.584,6 | 0,6 | 85.909,9 | 0,7 | -5.325,3 | -6,2 |
| 95 | 9119 | | Beste finantza-harremanki batzuk, Euskal Sektore Publikoarekin <i>Otras Relaciones Financieras con el Sector Público Vasco</i> | 80.584,6 | 0,6 | 85.909,9 | 0,7 | -5.325,3 | -6,2 |
| 95 | 9119 | 4 | Eragiketa arruntetarako transferentziak eta dirulaguntzak <i>Transferencias y Subvenciones para Operaciones Corrientes</i> | 80.584,6 | 0,6 | 85.909,9 | 0,7 | -5.325,3 | -6,2 |
| 99 | | | HAINBAT SAIL DIVERSOS DEPARTAMENTOS | 217.136,7 | 1,7 | 192.146,9 | 1,5 | 24.989,8 | 13,0 |
| 99 | 1221 | | Hainbat Sail <i>Diversos Departamentos</i> | 216.356,7 | 1,7 | 48.366,9 | 0,4 | 167.989,8 | 347,3 |

MILA / MILES

| ATAL SEC. | PROG. PROG. | KAP. CAP. | | 2022 | %GUZT. %TOT. | 2021 | %GUZT. %TOT. | ALDEA DIFERENCIA | % |
|-----------|-------------|-----------|---|---------------------|--------------|---------------------|--------------|------------------|------------|
| 99 | 1221 | 1 | Personal-gastuak <i>Gastos de Personal</i> | 4.685,3 | 0,0 | 4.685,3 | 0,0 | 0,0 | 0,0 |
| 99 | 1221 | 2 | Funtzionamendu-gastuak <i>Gastos de Funcionamiento</i> | 20.106,2 | 0,2 | 19.106,2 | 0,2 | 1.000,0 | 5,2 |
| 99 | 1221 | 4 | Eragiketa arruntetarako transferentziak eta dirulaguntzak <i>Transferencias y Subvenciones para Operaciones Corrientes</i> | 952,0 | 0,0 | 1.402,0 | 0,0 | -450,0 | -32,1 |
| 99 | 1221 | 6 | Inbertsio errealak <i>Inversiones Reales</i> | 136.213,2 | 1,0 | 11.665,1 | 0,1 | 124.548,1 | 1.067,7 |
| 99 | 1221 | 7 | Kapital-eragiketarako transferentziak eta dirulaguntzak <i>Transferencias y Subvenciones para Operaciones de Capital</i> | 54.400,0 | 0,4 | 11.508,3 | 0,1 | 42.891,7 | 372,7 |
| 99 | 1222 | | Kreditu Orokorra <i>Crédito Global</i> | 780,0 | 0,0 | 3.780,0 | 0,0 | -3.000,0 | -79,4 |
| 99 | 1222 | 6 | Inbertsio errealak <i>Inversiones Reales</i> | 780,0 | 0,0 | 3.780,0 | 0,0 | -3.000,0 | -79,4 |
| 99 | 1229 | | COVID-19K eragindako krisiaren aurkako neurriak <i>Medidas contra la crisis provocada por COVID-19</i> | 0,0 | 0,0 | 140.000,0 | 1,1 | -140.000,0 | -100,0 |
| 99 | 1229 | 2 | Funtzionamendu-gastuak <i>Gastos de Funcionamiento</i> | 0,0 | 0,0 | 140.000,0 | 1,1 | -140.000,0 | -100,0 |
| | | | GUZTIRA TOTAL | 13.107.800,0 | 100,0 | 12.442.365,0 | 100,0 | 665.435,0 | 5,4 |



Sailkapen Funtzional-Ekonomikoa
Clasificación Funcional-Económica

Administrazio Orokorra
Administración General

LABURPENA: TALDE FUNTZIONALA ETA KAPITULUA GASTUAK
RESUMEN: GRUPO FUNCIONAL Y CAPÍTULO GASTOS

ORGANIKOA / ORGANICA

EKONOMIKOA / ECONOMICA

FUNTZIONALA / FUNCIONAL

MILA / MILES

| TF | GF. | GUZTIRA TOTAL | KAPITULUAK CAPITULOS | | | | | | | | |
|----|---|---------------------|--|--|--|--|---|--|---|--|--|
| | | | 1 Pertsonal gastuak Gastos de personal | 2 Funtzion. gastuak Gastos funciona. | 3 Gastu finantzarioak Gastos financie. | 4 Transf. arruntak Transfe. corrientes | 6 Inbertsio errealak Inversio. reales | 7 Kapital transf. Transfe. capital | 8 Aktibo f. gehikuntza Aumento act.finan. | 9 Pasibo f. murrizketa Dism. pas. financier. | |
| 0 | Zor Publikoa <i>Deuda Pública</i> | 929.488,6 | 0,0 | 117,0 | 183.365,8 | 0,0 | 0,0 | 0,0 | 0,0 | 746.005,8 | |
| 1 | Zerbitzu Orokorrak <i>Servicios de Carácter General</i> | 1.086.892,9 | 255.074,5 | 374.197,6 | 7,5 | 191.705,7 | 162.875,8 | 102.672,6 | 359,2 | 0,0 | |
| 2 | Herri Babesa eta Herritarren Segurtasuna <i>Protección Civil y Seguridad Ciudadana</i> | 709.878,2 | 537.147,5 | 102.033,8 | 57,0 | 25.140,1 | 41.449,8 | 0,0 | 4.050,0 | 0,0 | |
| 3 | Gizarte Segurtasuna, Babesa eta Sustapena <i>Seguridad, Protección y Promoción Social</i> | 1.113.485,1 | 26.541,4 | 34.129,0 | 5,0 | 1.026.935,4 | 4.423,0 | 21.371,3 | 80,0 | 0,0 | |
| 4 | Izaera Sozialeko Ondasun Publikoen Ekoizpena <i>Producción de Bienes Públicos de Carácter Social</i> | 7.834.220,8 | 1.588.955,3 | 3.653.476,9 | 56,7 | 2.192.723,9 | 130.843,8 | 258.350,7 | 9.453,8 | 359,7 | |
| 5 | Ekonomiazko Ondasun Publikoen Ekoizpena <i>Producción Bienes Públicos de Carácter Económico</i> | 866.743,7 | 5.750,8 | 24.671,3 | 0,0 | 251.490,5 | 78.920,7 | 495.817,7 | 10.092,8 | 0,0 | |
| 6 | Ekonomia-arauketa Orokorra <i>Regulación Económica de Carácter General</i> | 103.668,0 | 24.143,1 | 17.420,3 | 7.020,0 | 1.893,6 | 2.233,0 | 890,0 | 50.068,0 | 0,0 | |
| 7 | Ekoizpen-sektoreen Arautze Ekonomikoa <i>Regulación Económica de Sectores Productivos</i> | 382.838,0 | 30.122,4 | 18.932,1 | 0,0 | 136.560,3 | 14.986,4 | 111.604,4 | 70.632,5 | 0,0 | |
| 9 | Beste Admi. Publiko batzuekiko finantza-harremanak <i>Relaciones Financieras con otras Admones. Públicas</i> | 80.584,6 | 0,0 | 0,0 | 0,0 | 80.584,6 | 0,0 | 0,0 | 0,0 | 0,0 | |
| | GUZTIRA TOTAL | 13.107.800,0 | 2.467.734,9 | 4.224.978,0 | 190.512,0 | 3.907.034,2 | 435.732,4 | 990.706,7 | 144.736,3 | 746.365,5 | |

Administrazio Orokorra
Administración General

LABURPENA: TALDE FUNTZIONALA; KAPITULUA - GASTUAK
RESUMEN: GRUPO FUNCIONAL; CAPÍTULO - GASTOS

ORGANIKOA / ORGANICA

EKONOMIKOA / ECONOMICA

FUNTZIONALA / FUNCIONAL

| TF GF. | KAP. CAP. | | MILA / MILES | | | | | |
|-----------|--------------|---|--------------------|-----------------|--------------------|-----------------|---------------------|-------------|
| | | | 2022 | %GUZT. %TOT. | 2021 | %GUZT. %TOT. | ALDEA DIFERENCIA | % |
| 0 | | Zor Publikoa Deuda Pública | 929.488,6 | 7,1 | 983.214,0 | 7,9 | -53.725,4 | -5,5 |
| 0 | 2 | Funtzionamendu-gastuak <i>Gastos de Funcionamiento</i> | 117,0 | 0,0 | 117,0 | 0,0 | 0,0 | 0,0 |
| 0 | 3 | Gastu finantzarioak <i>Gastos Financieros</i> | 183.365,8 | 1,4 | 215.365,8 | 1,7 | -32.000,0 | -14,9 |
| 0 | 9 | Pasibo finantzarioen murrizketa <i>Disminución de Pasivos Financieros</i> | 746.005,8 | 5,7 | 767.731,2 | 6,2 | -21.725,4 | -2,8 |
| 1 | | Zerbitzu Orokorrak Servicios de Carácter General | 1.086.892,9 | 8,3 | 1.020.374,6 | 8,2 | 66.518,3 | 6,5 |
| 1 | 1 | Pertsonal-gastuak <i>Gastos de Personal</i> | 255.074,5 | 1,9 | 215.150,7 | 1,7 | 39.923,8 | 18,6 |
| 1 | 2 | Funtzionamendu-gastuak <i>Gastos de Funcionamiento</i> | 374.197,6 | 2,9 | 487.257,1 | 3,9 | -113.059,5 | -23,2 |
| 1 | 3 | Gastu finantzarioak <i>Gastos Financieros</i> | 7,5 | 0,0 | 7,5 | 0,0 | 0,0 | 0,0 |
| 1 | 4 | Eragiketa arruntetarako transferentziak eta dirulaguntzak <i>Transferencias y Subvenciones para Operaciones Corrientes</i> | 191.705,7 | 1,5 | 208.930,6 | 1,7 | -17.224,9 | -8,2 |
| 1 | 6 | Inbertsio errealak <i>Inversiones Reales</i> | 162.875,8 | 1,2 | 32.879,9 | 0,3 | 129.995,8 | 395,4 |
| 1 | 7 | Kapital-eragiketarako transferentziak eta dirulaguntzak <i>Transferencias y Subvenciones para Operaciones de Capital</i> | 102.672,6 | 0,8 | 75.889,7 | 0,6 | 26.782,9 | 35,3 |
| 1 | 8 | Aktibo finantzarioen gehikuntza <i>Aumento de Activos Financieros</i> | 359,2 | 0,0 | 259,2 | 0,0 | 100,0 | 38,6 |
| 2 | | Herri Babesa eta Herritarren Segurtasuna Protección Civil y Seguridad Ciudadana | 709.878,2 | 5,4 | 677.845,4 | 5,4 | 32.032,7 | 4,7 |
| 2 | 1 | Pertsonal-gastuak <i>Gastos de Personal</i> | 537.147,5 | 4,1 | 523.185,3 | 4,2 | 13.962,2 | 2,7 |
| 2 | 2 | Funtzionamendu-gastuak <i>Gastos de Funcionamiento</i> | 102.033,8 | 0,8 | 101.259,0 | 0,8 | 774,9 | 0,8 |
| 2 | 3 | Gastu finantzarioak <i>Gastos Financieros</i> | 57,0 | 0,0 | 56,0 | 0,0 | 1,0 | 1,8 |
| 2 | 4 | Eragiketa arruntetarako transferentziak eta dirulaguntzak <i>Transferencias y Subvenciones para Operaciones Corrientes</i> | 25.140,1 | 0,2 | 24.717,1 | 0,2 | 423,0 | 1,7 |
| 2 | 6 | Inbertsio errealak <i>Inversiones Reales</i> | 41.449,8 | 0,3 | 24.578,1 | 0,2 | 16.871,6 | 68,6 |
| 2 | 8 | Aktibo finantzarioen gehikuntza <i>Aumento de Activos Financieros</i> | 4.050,0 | 0,0 | 4.050,0 | 0,0 | 0,0 | 0,0 |
| 3 | | Gizarte Segurtasuna, Babesa eta Sustapena Seguridad, Protección y Promoción Social | 1.113.485,1 | 8,5 | 1.114.178,7 | 9,0 | -693,6 | -0,1 |
| 3 | 1 | Pertsonal-gastuak <i>Gastos de Personal</i> | 26.541,4 | 0,2 | 25.118,9 | 0,2 | 1.422,5 | 5,7 |
| 3 | 2 | Funtzionamendu-gastuak <i>Gastos de Funcionamiento</i> | 34.129,0 | 0,3 | 28.313,0 | 0,2 | 5.816,0 | 20,5 |
| 3 | 3 | Gastu finantzarioak <i>Gastos Financieros</i> | 5,0 | 0,0 | 5,0 | 0,0 | 0,0 | 0,0 |
| 3 | 4 | Eragiketa arruntetarako transferentziak eta dirulaguntzak <i>Transferencias y Subvenciones para Operaciones Corrientes</i> | 1.026.935,4 | 7,8 | 1.052.700,3 | 8,5 | -25.764,8 | -2,4 |
| 3 | 6 | Inbertsio errealak <i>Inversiones Reales</i> | 4.423,0 | 0,0 | 1.348,0 | 0,0 | 3.075,0 | 228,1 |
| 3 | 7 | Kapital-eragiketarako transferentziak eta dirulaguntzak <i>Transferencias y Subvenciones para Operaciones de Capital</i> | 21.371,3 | 0,2 | 6.613,4 | 0,1 | 14.757,9 | 223,1 |
| 3 | 8 | Aktibo finantzarioen gehikuntza <i>Aumento de Activos Financieros</i> | 80,0 | 0,0 | 80,0 | 0,0 | 0,0 | 0,0 |
| 4 | | Izaera Sozialeko Ondasun Publikoen Ekoizpena Producción de Bienes Públicos de Carácter Social | 7.834.220,8 | 59,8 | 7.452.248,6 | 59,9 | 381.972,2 | 5,1 |
| 4 | 1 | Pertsonal-gastuak <i>Gastos de Personal</i> | 1.588.955,3 | 12,1 | 1.542.154,8 | 12,4 | 46.800,5 | 3,0 |
| 4 | 2 | Funtzionamendu-gastuak <i>Gastos de Funcionamiento</i> | 3.653.476,9 | 27,9 | 3.502.043,2 | 28,1 | 151.433,7 | 4,3 |
| 4 | 3 | Gastu finantzarioak <i>Gastos Financieros</i> | 56,7 | 0,0 | 61,4 | 0,0 | -4,7 | -7,7 |

MILA / MILES

| TF GF. | KAP. CAP. | | 2022 | %GUZT. %TOT. | 2021 | %GUZT. %TOT. | ALDEA DIFERENCIA | % |
|-----------|--------------|--|---------------------|-----------------|---------------------|-----------------|---------------------|--------------|
| 4 | 4 | Eragiketa arruntetarako transferentziak eta dirulaguntzak <i>Transferencias y Subvenciones para Operaciones Corrientes</i> | 2.192.723,9 | 16,7 | 2.124.137,1 | 17,1 | 68.586,8 | 3,2 |
| 4 | 6 | Inbertsio errealak <i>Inversiones Reales</i> | 130.843,8 | 1,0 | 90.421,2 | 0,7 | 40.422,6 | 44,7 |
| 4 | 7 | Kapital-eragiketarako transferentziak eta dirulaguntzak <i>Transferencias y Subvenciones para Operaciones de Capital</i> | 258.350,7 | 2,0 | 188.009,4 | 1,5 | 70.341,3 | 37,4 |
| 4 | 8 | Aktibo finantzarioen gehikuntza <i>Aumento de Activos Financieros</i> | 9.453,8 | 0,1 | 5.066,8 | 0,0 | 4.387,0 | 86,6 |
| 4 | 9 | Pasibo finantzarioen murrizketa <i>Disminución de Pasivos Financieros</i> | 359,7 | 0,0 | 354,7 | 0,0 | 5,0 | 1,4 |
| 5 | | Ekonomiari lotutako Ondasun Publikoen ekoizpena Producción de Bienes Públicos de Carácter Económico | 866.743,7 | 6,6 | 765.013,3 | 6,1 | 101.730,4 | 13,3 |
| 5 | 1 | Pertsonal-gastuak <i>Gastos de Personal</i> | 5.750,8 | 0,0 | 5.928,7 | 0,0 | -178,0 | -3,0 |
| 5 | 2 | Funtzionamendu-gastuak <i>Gastos de Funcionamiento</i> | 24.671,3 | 0,2 | 24.042,9 | 0,2 | 628,4 | 2,6 |
| 5 | 4 | Eragiketa arruntetarako transferentziak eta dirulaguntzak <i>Transferencias y Subvenciones para Operaciones Corrientes</i> | 251.490,5 | 1,9 | 230.936,9 | 1,9 | 20.553,7 | 8,9 |
| 5 | 6 | Inbertsio errealak <i>Inversiones Reales</i> | 78.920,7 | 0,6 | 81.048,3 | 0,7 | -2.127,7 | -2,6 |
| 5 | 7 | Kapital-eragiketarako transferentziak eta dirulaguntzak <i>Transferencias y Subvenciones para Operaciones de Capital</i> | 495.817,7 | 3,8 | 418.533,8 | 3,4 | 77.284,0 | 18,5 |
| 5 | 8 | Aktibo finantzarioen gehikuntza <i>Aumento de Activos Financieros</i> | 10.092,8 | 0,1 | 4.522,8 | 0,0 | 5.570,1 | 123,2 |
| 6 | | Ekonomia-arauketa Orokorra Regulación Económica de Carácter General | 103.668,0 | 0,8 | 43.199,1 | 0,3 | 60.468,9 | 140,0 |
| 6 | 1 | Pertsonal-gastuak <i>Gastos de Personal</i> | 24.143,1 | 0,2 | 23.169,0 | 0,2 | 974,1 | 4,2 |
| 6 | 2 | Funtzionamendu-gastuak <i>Gastos de Funcionamiento</i> | 17.420,3 | 0,1 | 16.304,4 | 0,1 | 1.115,9 | 6,8 |
| 6 | 3 | Gastu finantzarioak <i>Gastos Financieros</i> | 7.020,0 | 0,1 | 20,0 | 0,0 | 7.000,0 | 35.000,0 |
| 6 | 4 | Eragiketa arruntetarako transferentziak eta dirulaguntzak <i>Transferencias y Subvenciones para Operaciones Corrientes</i> | 1.893,6 | 0,0 | 1.672,7 | 0,0 | 220,9 | 13,2 |
| 6 | 6 | Inbertsio errealak <i>Inversiones Reales</i> | 2.233,0 | 0,0 | 1.225,0 | 0,0 | 1.008,0 | 82,3 |
| 6 | 7 | Kapital-eragiketarako transferentziak eta dirulaguntzak <i>Transferencias y Subvenciones para Operaciones de Capital</i> | 890,0 | 0,0 | 740,0 | 0,0 | 150,0 | 20,3 |
| 6 | 8 | Aktibo finantzarioen gehikuntza <i>Aumento de Activos Financieros</i> | 50.068,0 | 0,4 | 68,0 | 0,0 | 50.000,0 | 73.529,4 |
| 7 | | Ekoizpen-sektoreen Arautze Ekonomikoa Regulación Económica de Sectores Productivos | 382.838,0 | 2,9 | 300.381,3 | 2,4 | 82.456,7 | 27,5 |
| 7 | 1 | Pertsonal-gastuak <i>Gastos de Personal</i> | 30.122,4 | 0,2 | 29.107,3 | 0,2 | 1.015,0 | 3,5 |
| 7 | 2 | Funtzionamendu-gastuak <i>Gastos de Funcionamiento</i> | 18.932,1 | 0,1 | 17.600,2 | 0,1 | 1.332,0 | 7,6 |
| 7 | 4 | Eragiketa arruntetarako transferentziak eta dirulaguntzak <i>Transferencias y Subvenciones para Operaciones Corrientes</i> | 136.560,3 | 1,0 | 119.031,4 | 1,0 | 17.528,9 | 14,7 |
| 7 | 6 | Inbertsio errealak <i>Inversiones Reales</i> | 14.986,4 | 0,1 | 16.177,1 | 0,1 | -1.190,7 | -7,4 |
| 7 | 7 | Kapital-eragiketarako transferentziak eta dirulaguntzak <i>Transferencias y Subvenciones para Operaciones de Capital</i> | 111.604,4 | 0,9 | 80.495,0 | 0,6 | 31.109,4 | 38,6 |
| 7 | 8 | Aktibo finantzarioen gehikuntza <i>Aumento de Activos Financieros</i> | 70.632,5 | 0,5 | 37.970,4 | 0,3 | 32.662,1 | 86,0 |
| 9 | | Beste Administrazio Publiko batzuekiko finantza-harremanak Relaciones Financieras con otras Administraciones Públicas | 80.584,6 | 0,6 | 85.909,9 | 0,7 | -5.325,3 | -6,2 |
| 9 | 4 | Eragiketa arruntetarako transferentziak eta dirulaguntzak <i>Transferencias y Subvenciones para Operaciones Corrientes</i> | 80.584,6 | 0,6 | 85.909,9 | 0,7 | -5.325,3 | -6,2 |
| | | GUZTIRA TOTAL | 13.107.800,0 | 100,0 | 12.442.365,0 | 100,0 | 665.435,0 | 5,4 |

Administrazio Orokorra
Administración General

LABURPENA: FUNTZIOA; KAPITULUA - GASTUAK
RESUMEN: FUNCIÓN; CAPÍTULO - GASTOS

ORGANIKOA / ORGANICA

EKONOMIKOA ECONOMICA

FUNTZIONALA / FUNCIONAL

| FUNT. FUNC. | KAP. CAP. | | MILA / MILES | | | | | |
|-------------|-----------|--|--------------------|--------------|--------------------|--------------|------------------|-------------|
| | | | 2022 | %GUZT. %TOT. | 2021 | %GUZT. %TOT. | ALDEA DIFERENCIA | % |
| 0 | | Zor Publikoa Deuda Pública | 929.488,6 | 7,1 | 983.214,0 | 7,9 | -53.725,4 | -5,5 |
| 01 | | Zor Publikoa Deuda Pública | 929.488,6 | 7,1 | 983.214,0 | 7,9 | -53.725,4 | -5,5 |
| 01 | 2 | Funtzionamendu-gastuak Gastos de Funcionamiento | 117,0 | 0,0 | 117,0 | 0,0 | 0,0 | 0,0 |
| 01 | 3 | Gastu finantzarioak Gastos Financieros | 183.365,8 | 1,4 | 215.365,8 | 1,7 | -32.000,0 | -14,9 |
| 01 | 9 | Pasibo finantzarioen murrizketa Disminución de Pasivos Financieros | 746.005,8 | 5,7 | 767.731,2 | 6,2 | -21.725,4 | -2,8 |
| 1 | | Zerbitzu Orokorrak Servicios de Carácter General | 1.086.892,9 | 8,3 | 1.020.374,6 | 8,2 | 66.518,3 | 6,5 |
| 11 | | Jaurlaritzaren eta EA Eren Goi Mailako Zuzendaritza Alta Dirección de la CAE y del Gobierno | 60.052,2 | 0,5 | 56.014,9 | 0,5 | 4.037,3 | 7,2 |
| 11 | 1 | Pertsonal-gastuak Gastos de Personal | 7.122,2 | 0,1 | 6.882,7 | 0,1 | 239,5 | 3,5 |
| 11 | 2 | Funtzionamendu-gastuak Gastos de Funcionamiento | 5.564,5 | 0,0 | 5.444,8 | 0,0 | 119,7 | 2,2 |
| 11 | 4 | Eragiketa arruntetarako transferentziak eta dirulaguntzak Transferencias y Subvenciones para Operaciones Corrientes | 46.255,8 | 0,4 | 42.690,0 | 0,3 | 3.565,8 | 8,4 |
| 11 | 6 | Inbertsio errealak Inversiones Reales | 773,6 | 0,0 | 661,3 | 0,0 | 112,3 | 17,0 |
| 11 | 7 | Kapital-eragiketarako transferentziak eta dirulaguntzak Transferencias y Subvenciones para Operaciones de Capital | 257,0 | 0,0 | 257,0 | 0,0 | 0,0 | 0,0 |
| 11 | 8 | Aktibo finantzarioen gehikuntza Aumento de Activos Financieros | 79,2 | 0,0 | 79,2 | 0,0 | 0,0 | 0,0 |
| 12 | | Administrazio Orokorra Administración General | 685.602,3 | 5,2 | 706.843,7 | 5,7 | -21.241,3 | -3,0 |
| 12 | 1 | Pertsonal-gastuak Gastos de Personal | 87.120,1 | 0,7 | 83.967,3 | 0,7 | 3.152,8 | 3,8 |
| 12 | 2 | Funtzionamendu-gastuak Gastos de Funcionamiento | 297.595,7 | 2,3 | 429.539,1 | 3,5 | -131.943,5 | -30,7 |
| 12 | 3 | Gastu finantzarioak Gastos Financieros | 1,5 | 0,0 | 1,5 | 0,0 | 0,0 | 0,0 |
| 12 | 4 | Eragiketa arruntetarako transferentziak eta dirulaguntzak Transferencias y Subvenciones para Operaciones Corrientes | 58.528,8 | 0,4 | 97.295,7 | 0,8 | -38.766,9 | -39,8 |
| 12 | 6 | Inbertsio errealak Inversiones Reales | 143.000,7 | 1,1 | 20.479,3 | 0,2 | 122.521,4 | 598,3 |
| 12 | 7 | Kapital-eragiketarako transferentziak eta dirulaguntzak Transferencias y Subvenciones para Operaciones de Capital | 99.295,6 | 0,8 | 75.500,7 | 0,6 | 23.794,8 | 31,5 |
| 12 | 8 | Aktibo finantzarioen gehikuntza Aumento de Activos Financieros | 60,0 | 0,0 | 60,0 | 0,0 | 0,0 | 0,0 |
| 13 | | Kanpo Harremanak Relaciones Exteriores | 61.255,6 | 0,5 | 58.355,1 | 0,5 | 2.900,4 | 5,0 |
| 13 | 1 | Pertsonal-gastuak Gastos de Personal | 4.910,1 | 0,0 | 4.382,1 | 0,0 | 528,0 | 12,0 |
| 13 | 2 | Funtzionamendu-gastuak Gastos de Funcionamiento | 3.743,6 | 0,0 | 2.445,4 | 0,0 | 1.298,2 | 53,1 |
| 13 | 4 | Eragiketa arruntetarako transferentziak eta dirulaguntzak Transferencias y Subvenciones para Operaciones Corrientes | 52.373,1 | 0,4 | 51.381,8 | 0,4 | 991,2 | 1,9 |
| 13 | 6 | Inbertsio errealak Inversiones Reales | 93,8 | 0,0 | 13,8 | 0,0 | 80,0 | 578,0 |
| 13 | 7 | Kapital-eragiketarako transferentziak eta dirulaguntzak Transferencias y Subvenciones para Operaciones de Capital | 135,0 | 0,0 | 132,0 | 0,0 | 3,0 | 2,3 |
| 14 | | Justizia Justicia | 279.982,8 | 2,1 | 199.160,9 | 1,6 | 80.821,8 | 40,6 |
| 14 | 1 | Pertsonal-gastuak Gastos de Personal | 155.922,1 | 1,2 | 119.918,6 | 1,0 | 36.003,6 | 30,0 |
| 14 | 2 | Funtzionamendu-gastuak Gastos de Funcionamiento | 67.293,8 | 0,5 | 49.827,8 | 0,4 | 17.466,1 | 35,1 |
| 14 | 3 | Gastu finantzarioak Gastos Financieros | 6,0 | 0,0 | 6,0 | 0,0 | 0,0 | 0,0 |

MILA / MILES

| FUNT. FUNC. | KAP. CAP. | | 2022 | %GUZT. %TOT. | 2021 | %GUZT. %TOT. | ALDEA DIFERENCIA | % |
|-------------|-----------|---|--------------------|--------------|--------------------|--------------|------------------|-------------|
| 14 | 4 | Eragiketa arruntetarako transferentziak eta dirulaguntzak <i>Transferencias y Subvenciones para Operaciones Corrientes</i> | 34.548,0 | 0,3 | 17.563,0 | 0,1 | 16.985,0 | 96,7 |
| 14 | 6 | Inbertsio errealak <i>Inversiones Reales</i> | 19.007,7 | 0,1 | 11.725,5 | 0,1 | 7.282,1 | 62,1 |
| 14 | 7 | Kapital-eragiketarako transferentziak eta dirulaguntzak <i>Transferencias y Subvenciones para Operaciones de Capital</i> | 2.985,1 | 0,0 | 0,0 | 0,0 | 2.985,1 | --- |
| 14 | 8 | Aktibo finantzarioen gehikuntza <i>Aumento de Activos Financieros</i> | 220,0 | 0,0 | 120,0 | 0,0 | 100,0 | 83,3 |
| 2 | | Herri Babesa eta Herritarren Segurtasuna <i>Protección Civil y Seguridad Ciudadana</i> | 709.878,2 | 5,4 | 677.845,4 | 5,4 | 32.032,7 | 4,7 |
| 22 | | Herri Segurtasuna eta Babesa <i>Seguridad y Protección Civil</i> | 709.878,2 | 5,4 | 677.845,4 | 5,4 | 32.032,7 | 4,7 |
| 22 | 1 | Pertsonal-gastuak <i>Gastos de Personal</i> | 537.147,5 | 4,1 | 523.185,3 | 4,2 | 13.962,2 | 2,7 |
| 22 | 2 | Funtzionamendu-gastuak <i>Gastos de Funcionamiento</i> | 102.033,8 | 0,8 | 101.259,0 | 0,8 | 774,9 | 0,8 |
| 22 | 3 | Gastu finantzarioak <i>Gastos Financieros</i> | 57,0 | 0,0 | 56,0 | 0,0 | 1,0 | 1,8 |
| 22 | 4 | Eragiketa arruntetarako transferentziak eta dirulaguntzak <i>Transferencias y Subvenciones para Operaciones Corrientes</i> | 25.140,1 | 0,2 | 24.717,1 | 0,2 | 423,0 | 1,7 |
| 22 | 6 | Inbertsio errealak <i>Inversiones Reales</i> | 41.449,8 | 0,3 | 24.578,1 | 0,2 | 16.871,6 | 68,6 |
| 22 | 8 | Aktibo finantzarioen gehikuntza <i>Aumento de Activos Financieros</i> | 4.050,0 | 0,0 | 4.050,0 | 0,0 | 0,0 | 0,0 |
| 3 | | Gizarte Segurtasuna, Babesa eta Sustapena <i>Seguridad, Protección y Promoción Social</i> | 1.113.485,1 | 8,5 | 1.114.178,7 | 9,0 | -693,6 | -0,1 |
| 31 | | Gizarte Segurtasuna eta Babesa <i>Seguridad y Protección Social</i> | 662.738,2 | 5,1 | 682.353,7 | 5,5 | -19.615,5 | -2,9 |
| 31 | 1 | Pertsonal-gastuak <i>Gastos de Personal</i> | 24.054,2 | 0,2 | 22.638,6 | 0,2 | 1.415,5 | 6,3 |
| 31 | 2 | Funtzionamendu-gastuak <i>Gastos de Funcionamiento</i> | 29.224,3 | 0,2 | 26.184,2 | 0,2 | 3.040,1 | 11,6 |
| 31 | 3 | Gastu finantzarioak <i>Gastos Financieros</i> | 5,0 | 0,0 | 5,0 | 0,0 | 0,0 | 0,0 |
| 31 | 4 | Eragiketa arruntetarako transferentziak eta dirulaguntzak <i>Transferencias y Subvenciones para Operaciones Corrientes</i> | 598.851,8 | 4,6 | 628.534,1 | 5,1 | -29.682,3 | -4,7 |
| 31 | 6 | Inbertsio errealak <i>Inversiones Reales</i> | 4.405,0 | 0,0 | 1.330,0 | 0,0 | 3.075,0 | 231,2 |
| 31 | 7 | Kapital-eragiketarako transferentziak eta dirulaguntzak <i>Transferencias y Subvenciones para Operaciones de Capital</i> | 6.118,0 | 0,0 | 3.581,8 | 0,0 | 2.536,2 | 70,8 |
| 31 | 8 | Aktibo finantzarioen gehikuntza <i>Aumento de Activos Financieros</i> | 80,0 | 0,0 | 80,0 | 0,0 | 0,0 | 0,0 |
| 32 | | Gizarte Sustapena <i>Promoción Social</i> | 450.746,9 | 3,4 | 431.825,0 | 3,5 | 18.921,9 | 4,4 |
| 32 | 1 | Pertsonal-gastuak <i>Gastos de Personal</i> | 2.487,2 | 0,0 | 2.480,3 | 0,0 | 6,9 | 0,3 |
| 32 | 2 | Funtzionamendu-gastuak <i>Gastos de Funcionamiento</i> | 4.904,7 | 0,0 | 2.128,8 | 0,0 | 2.775,9 | 130,4 |
| 32 | 4 | Eragiketa arruntetarako transferentziak eta dirulaguntzak <i>Transferencias y Subvenciones para Operaciones Corrientes</i> | 428.083,7 | 3,3 | 424.166,2 | 3,4 | 3.917,5 | 0,9 |
| 32 | 6 | Inbertsio errealak <i>Inversiones Reales</i> | 18,0 | 0,0 | 18,0 | 0,0 | 0,0 | 0,0 |
| 32 | 7 | Kapital-eragiketarako transferentziak eta dirulaguntzak <i>Transferencias y Subvenciones para Operaciones de Capital</i> | 15.253,3 | 0,1 | 3.031,6 | 0,0 | 12.221,6 | 403,1 |
| 4 | | Izaera Sozialeko Ondasun Publikoen Ekoizpena <i>Producción de Bienes Públicos de Carácter Social</i> | 7.834.220,8 | 59,8 | 7.452.248,6 | 59,9 | 381.972,2 | 5,1 |
| 41 | | Osasuna <i>Sanidad</i> | 4.191.412,0 | 32,0 | 3.994.412,0 | 32,1 | 197.000,0 | 4,9 |
| 41 | 1 | Pertsonal-gastuak <i>Gastos de Personal</i> | 52.530,9 | 0,4 | 51.505,3 | 0,4 | 1.025,6 | 2,0 |
| 41 | 2 | Funtzionamendu-gastuak <i>Gastos de Funcionamiento</i> | 3.451.784,6 | 26,3 | 3.315.182,1 | 26,6 | 136.602,5 | 4,1 |
| 41 | 3 | Gastu finantzarioak <i>Gastos Financieros</i> | 1,0 | 0,0 | 1,0 | 0,0 | 0,0 | 0,0 |
| 41 | 4 | Eragiketa arruntetarako transferentziak eta dirulaguntzak <i>Transferencias y Subvenciones para Operaciones Corrientes</i> | 582.118,4 | 4,4 | 559.488,4 | 4,5 | 22.630,0 | 4,0 |
| 41 | 6 | Inbertsio errealak <i>Inversiones Reales</i> | 2.167,1 | 0,0 | 2.411,8 | 0,0 | -244,6 | -10,1 |
| 41 | 7 | Kapital-eragiketarako transferentziak eta dirulaguntzak <i>Transferencias y Subvenciones para Operaciones de Capital</i> | 102.729,0 | 0,8 | 65.729,4 | 0,5 | 36.999,6 | 56,3 |
| 41 | 8 | Aktibo finantzarioen gehikuntza <i>Aumento de Activos Financieros</i> | 81,0 | 0,0 | 94,0 | 0,0 | -13,0 | -13,8 |

MILA / MILES

| FUNT. FUNC. | KAP. CAP. | | 2022 | %GUZT. %TOT. | 2021 | %GUZT. %TOT. | ALDEA DIFERENCIA | % |
|-------------|-----------|--|-------------|--------------|-------------|--------------|------------------|----------|
| 42 | | Hezkuntza Educación | 3.008.746,5 | 23,0 | 2.887.661,5 | 23,2 | 121.085,0 | 4,2 |
| 42 | 1 | Pertsonal-gastuak Gastos de Personal | 1.462.390,0 | 11,2 | 1.418.074,1 | 11,4 | 44.315,9 | 3,1 |
| 42 | 2 | Funtzionamendu-gastuak Gastos de Funcionamiento | 165.938,9 | 1,3 | 153.407,8 | 1,2 | 12.531,1 | 8,2 |
| 42 | 3 | Gastu finantzarioak Gastos Financieros | 52,7 | 0,0 | 57,4 | 0,0 | -4,7 | -8,2 |
| 42 | 4 | Eragiketa arruntetarako transferentziak eta dirulaguntzak Transferencias y Subvenciones para Operaciones Corrientes | 1.250.101,1 | 9,5 | 1.223.824,2 | 9,8 | 26.276,9 | 2,1 |
| 42 | 6 | Inbertsio errealak Inversiones Reales | 78.855,7 | 0,6 | 58.889,1 | 0,5 | 19.966,6 | 33,9 |
| 42 | 7 | Kapital-eragiketarako transferentziak eta dirulaguntzak Transferencias y Subvenciones para Operaciones de Capital | 50.048,5 | 0,4 | 32.054,2 | 0,3 | 17.994,2 | 56,1 |
| 42 | 8 | Aktibo finantzarioen gehikuntza Aumento de Activos Financieros | 1.000,0 | 0,0 | 1.000,0 | 0,0 | 0,0 | 0,0 |
| 42 | 9 | Pasibo finantzarioen murrizketa Disminución de Pasivos Financieros | 359,7 | 0,0 | 354,7 | 0,0 | 5,0 | 1,4 |
| 43 | | Etxebizitza eta Hirigintza Vivienda y Urbanismo | 193.449,2 | 1,5 | 173.434,2 | 1,4 | 20.014,9 | 11,5 |
| 43 | 1 | Pertsonal-gastuak Gastos de Personal | 16.873,7 | 0,1 | 16.739,8 | 0,1 | 133,8 | 0,8 |
| 43 | 2 | Funtzionamendu-gastuak Gastos de Funcionamiento | 14.298,7 | 0,1 | 12.838,6 | 0,1 | 1.460,1 | 11,4 |
| 43 | 4 | Eragiketa arruntetarako transferentziak eta dirulaguntzak Transferencias y Subvenciones para Operaciones Corrientes | 50.350,4 | 0,4 | 47.268,9 | 0,4 | 3.081,5 | 6,5 |
| 43 | 6 | Inbertsio errealak Inversiones Reales | 39.601,4 | 0,3 | 26.768,2 | 0,2 | 12.833,1 | 47,9 |
| 43 | 7 | Kapital-eragiketarako transferentziak eta dirulaguntzak Transferencias y Subvenciones para Operaciones de Capital | 72.305,0 | 0,6 | 69.798,6 | 0,6 | 2.506,4 | 3,6 |
| 43 | 8 | Aktibo finantzarioen gehikuntza Aumento de Activos Financieros | 20,0 | 0,0 | 20,0 | 0,0 | 0,0 | 0,0 |
| 44 | | Gizarte Ongizatea Bienestar Comunitario | 47.253,9 | 0,4 | 41.340,8 | 0,3 | 5.913,1 | 14,3 |
| 44 | 1 | Pertsonal-gastuak Gastos de Personal | 6.517,9 | 0,0 | 6.459,3 | 0,1 | 58,6 | 0,9 |
| 44 | 2 | Funtzionamendu-gastuak Gastos de Funcionamiento | 7.040,4 | 0,1 | 6.331,9 | 0,1 | 708,5 | 11,2 |
| 44 | 4 | Eragiketa arruntetarako transferentziak eta dirulaguntzak Transferencias y Subvenciones para Operaciones Corrientes | 21.175,6 | 0,2 | 19.169,1 | 0,2 | 2.006,5 | 10,5 |
| 44 | 6 | Inbertsio errealak Inversiones Reales | 3.790,0 | 0,0 | 1.690,0 | 0,0 | 2.100,0 | 124,3 |
| 44 | 7 | Kapital-eragiketarako transferentziak eta dirulaguntzak Transferencias y Subvenciones para Operaciones de Capital | 8.730,0 | 0,1 | 7.690,6 | 0,1 | 1.039,4 | 13,5 |
| 45 | | Kultura Cultura | 249.684,4 | 1,9 | 220.740,9 | 1,8 | 28.943,5 | 13,1 |
| 45 | 1 | Pertsonal-gastuak Gastos de Personal | 8.554,2 | 0,1 | 8.146,9 | 0,1 | 407,4 | 5,0 |
| 45 | 2 | Funtzionamendu-gastuak Gastos de Funcionamiento | 7.786,4 | 0,1 | 7.341,9 | 0,1 | 444,5 | 6,1 |
| 45 | 3 | Gastu finantzarioak Gastos Financieros | 3,0 | 0,0 | 3,0 | 0,0 | 0,0 | 0,0 |
| 45 | 4 | Eragiketa arruntetarako transferentziak eta dirulaguntzak Transferencias y Subvenciones para Operaciones Corrientes | 197.983,9 | 1,5 | 188.729,7 | 1,5 | 9.254,2 | 4,9 |
| 45 | 6 | Inbertsio errealak Inversiones Reales | 5.260,0 | 0,0 | 30,0 | 0,0 | 5.230,0 | 17.433,3 |
| 45 | 7 | Kapital-eragiketarako transferentziak eta dirulaguntzak Transferencias y Subvenciones para Operaciones de Capital | 21.744,1 | 0,2 | 12.536,7 | 0,1 | 9.207,4 | 73,4 |
| 45 | 8 | Aktibo finantzarioen gehikuntza Aumento de Activos Financieros | 8.352,8 | 0,1 | 3.952,8 | 0,0 | 4.400,0 | 111,3 |
| 46 | | Komunitate eta Gizarte Zerbitzuak Otros Servicios Comunitarios y Sociales | 18.291,0 | 0,1 | 14.906,8 | 0,1 | 3.384,2 | 22,7 |
| 46 | 1 | Pertsonal-gastuak Gastos de Personal | 1.430,7 | 0,0 | 1.332,5 | 0,0 | 98,2 | 7,4 |
| 46 | 2 | Funtzionamendu-gastuak Gastos de Funcionamiento | 1.337,2 | 0,0 | 1.304,2 | 0,0 | 33,0 | 2,5 |
| 46 | 4 | Eragiketa arruntetarako transferentziak eta dirulaguntzak Transferencias y Subvenciones para Operaciones Corrientes | 12.908,9 | 0,1 | 12.192,6 | 0,1 | 716,4 | 5,9 |
| 46 | 6 | Inbertsio errealak Inversiones Reales | 520,0 | 0,0 | 77,5 | 0,0 | 442,5 | 571,0 |
| 46 | 7 | Kapital-eragiketarako transferentziak eta dirulaguntzak Transferencias y Subvenciones para Operaciones de Capital | 2.094,1 | 0,0 | 0,0 | 0,0 | 2.094,1 | --- |

MILA / MILES

| FUNT. FUNC. | KAP. CAP. | | 2022 | %GUZT. %TOT. | 2021 | %GUZT. %TOT. | ALDEA DIFERENCIA | % |
|-------------|-----------|---|------------------|--------------|------------------|--------------|------------------|--------------|
| 47 | | Euskararen Sustapena <i>Promoción del Euskera</i> | 125.383,9 | 1,0 | 119.752,4 | 1,0 | 5.631,5 | 4,7 |
| 47 | 1 | Pertsonal-gastuak <i>Gastos de Personal</i> | 40.658,0 | 0,3 | 39.896,9 | 0,3 | 761,1 | 1,9 |
| 47 | 2 | Funtzionamendu-gastuak <i>Gastos de Funcionamiento</i> | 5.290,6 | 0,0 | 5.636,8 | 0,0 | -346,1 | -6,1 |
| 47 | 4 | Eragiketa arruntetarako transferentziak eta dirulaguntzak <i>Transferencias y Subvenciones para Operaciones Corrientes</i> | 78.085,7 | 0,6 | 73.464,2 | 0,6 | 4.621,5 | 6,3 |
| 47 | 6 | Inbertsio errealak <i>Inversiones Reales</i> | 649,6 | 0,0 | 554,6 | 0,0 | 95,0 | 17,1 |
| 47 | 7 | Kapital-eragiketarako transferentziak eta dirulaguntzak <i>Transferencias y Subvenciones para Operaciones de Capital</i> | 700,0 | 0,0 | 200,0 | 0,0 | 500,0 | 250,0 |
| 5 | | Ekonomiari lotutako Ondasun Publikoen ekoizpena <i>Producción de Bienes Públicos de Carácter Económico</i> | 866.743,7 | 6,6 | 765.013,3 | 6,1 | 101.730,4 | 13,3 |
| 51 | | Oinarriko Azpiegiturak eta Garraioa <i>Infraestructuras Básicas y Transportes</i> | 440.165,1 | 3,4 | 380.688,8 | 3,1 | 59.476,3 | 15,6 |
| 51 | 1 | Pertsonal-gastuak <i>Gastos de Personal</i> | 4.074,1 | 0,0 | 4.089,9 | 0,0 | -15,8 | -0,4 |
| 51 | 2 | Funtzionamendu-gastuak <i>Gastos de Funcionamiento</i> | 10.928,6 | 0,1 | 12.259,8 | 0,1 | -1.331,2 | -10,9 |
| 51 | 4 | Eragiketa arruntetarako transferentziak eta dirulaguntzak <i>Transferencias y Subvenciones para Operaciones Corrientes</i> | 117.590,2 | 0,9 | 112.631,3 | 0,9 | 4.958,9 | 4,4 |
| 51 | 6 | Inbertsio errealak <i>Inversiones Reales</i> | 78.805,5 | 0,6 | 80.933,2 | 0,7 | -2.127,7 | -2,6 |
| 51 | 7 | Kapital-eragiketarako transferentziak eta dirulaguntzak <i>Transferencias y Subvenciones para Operaciones de Capital</i> | 225.696,7 | 1,7 | 167.864,6 | 1,3 | 57.832,1 | 34,5 |
| 51 | 8 | Aktibo finantzarioen gehikuntza <i>Aumento de Activos Financieros</i> | 3.070,0 | 0,0 | 2.910,0 | 0,0 | 160,0 | 5,5 |
| 54 | | Ikerketa Zientifikoa, Teknikoa eta Aplikatua <i>Investigación Científica, Técnica y Aplicada</i> | 408.732,9 | 3,1 | 366.996,5 | 2,9 | 41.736,4 | 11,4 |
| 54 | 1 | Pertsonal-gastuak <i>Gastos de Personal</i> | 1.429,4 | 0,0 | 1.583,6 | 0,0 | -154,1 | -9,7 |
| 54 | 2 | Funtzionamendu-gastuak <i>Gastos de Funcionamiento</i> | 11.039,0 | 0,1 | 9.079,4 | 0,1 | 1.959,6 | 21,6 |
| 54 | 4 | Eragiketa arruntetarako transferentziak eta dirulaguntzak <i>Transferencias y Subvenciones para Operaciones Corrientes</i> | 119.162,5 | 0,9 | 104.433,4 | 0,8 | 14.729,1 | 14,1 |
| 54 | 6 | Inbertsio errealak <i>Inversiones Reales</i> | 18,2 | 0,0 | 18,2 | 0,0 | 0,0 | 0,0 |
| 54 | 7 | Kapital-eragiketarako transferentziak eta dirulaguntzak <i>Transferencias y Subvenciones para Operaciones de Capital</i> | 270.061,0 | 2,1 | 250.269,2 | 2,0 | 19.791,8 | 7,9 |
| 54 | 8 | Aktibo finantzarioen gehikuntza <i>Aumento de Activos Financieros</i> | 7.022,8 | 0,1 | 1.612,8 | 0,0 | 5.410,1 | 335,5 |
| 55 | | Oinarriko Informazioa eta Estatistikoa <i>Información Básica y Estadística</i> | 17.845,7 | 0,1 | 17.328,0 | 0,1 | 517,7 | 3,0 |
| 55 | 1 | Pertsonal-gastuak <i>Gastos de Personal</i> | 247,2 | 0,0 | 255,3 | 0,0 | -8,0 | -3,2 |
| 55 | 2 | Funtzionamendu-gastuak <i>Gastos de Funcionamiento</i> | 2.703,6 | 0,0 | 2.703,6 | 0,0 | 0,0 | 0,0 |
| 55 | 4 | Eragiketa arruntetarako transferentziak eta dirulaguntzak <i>Transferencias y Subvenciones para Operaciones Corrientes</i> | 14.737,9 | 0,1 | 13.872,1 | 0,1 | 865,8 | 6,2 |
| 55 | 6 | Inbertsio errealak <i>Inversiones Reales</i> | 97,0 | 0,0 | 97,0 | 0,0 | 0,0 | 0,0 |
| 55 | 7 | Kapital-eragiketarako transferentziak eta dirulaguntzak <i>Transferencias y Subvenciones para Operaciones de Capital</i> | 60,0 | 0,0 | 400,0 | 0,0 | -340,0 | -85,0 |
| 6 | | Ekonomia-arauketa Orokorra <i>Regulación Económica de Carácter General</i> | 103.668,0 | 0,8 | 43.199,1 | 0,3 | 60.468,9 | 140,0 |
| 61 | | Ekonomia-arauketa <i>Regulación Económica</i> | 36.361,4 | 0,3 | 32.984,1 | 0,3 | 3.377,3 | 10,2 |
| 61 | 1 | Pertsonal-gastuak <i>Gastos de Personal</i> | 21.977,5 | 0,2 | 21.023,0 | 0,2 | 954,5 | 4,5 |
| 61 | 2 | Funtzionamendu-gastuak <i>Gastos de Funcionamiento</i> | 10.347,3 | 0,1 | 9.053,3 | 0,1 | 1.294,0 | 14,3 |
| 61 | 4 | Eragiketa arruntetarako transferentziak eta dirulaguntzak <i>Transferencias y Subvenciones para Operaciones Corrientes</i> | 1.735,6 | 0,0 | 1.614,7 | 0,0 | 120,9 | 7,5 |
| 61 | 6 | Inbertsio errealak <i>Inversiones Reales</i> | 2.233,0 | 0,0 | 1.225,0 | 0,0 | 1.008,0 | 82,3 |
| 61 | 8 | Aktibo finantzarioen gehikuntza <i>Aumento de Activos Financieros</i> | 68,0 | 0,0 | 68,0 | 0,0 | 0,0 | 0,0 |
| 63 | | Finantza-arauketa <i>Regulación Financiera</i> | 67.306,6 | 0,5 | 10.215,1 | 0,1 | 57.091,6 | 558,9 |
| 63 | 1 | Pertsonal-gastuak <i>Gastos de Personal</i> | 2.165,6 | 0,0 | 2.145,9 | 0,0 | 19,7 | 0,9 |

MILA / MILES

| FUNT. FUNC. | KAP. CAP. | | 2022 | %GUZT. %TOT. | 2021 | %GUZT. %TOT. | ALDEA DIFERENCIA | % |
|-------------|-----------|--|------------------|--------------|------------------|--------------|------------------|-------------|
| 63 | 2 | Funtzionamendu-gastuak Gastos de Funcionamiento | 7.073,0 | 0,1 | 7.251,1 | 0,1 | -178,1 | -2,5 |
| 63 | 3 | Gastu finantzarioak Gastos Financieros | 7.020,0 | 0,1 | 20,0 | 0,0 | 7.000,0 | 35.000,0 |
| 63 | 4 | Eragiketa arruntetarako transferentziak eta dirulaguntzak Transferencias y Subvenciones para Operaciones Corrientes | 158,0 | 0,0 | 58,0 | 0,0 | 100,0 | 172,4 |
| 63 | 7 | Kapital-eragiketarako transferentziak eta dirulaguntzak Transferencias y Subvenciones para Operaciones de Capital | 890,0 | 0,0 | 740,0 | 0,0 | 150,0 | 20,3 |
| 63 | 8 | Aktibo finantzarioen gehikuntza Aumento de Activos Financieros | 50.000,0 | 0,4 | 0,0 | 0,0 | 50.000,0 | --- |
| 7 | | Ekoizpen-sektoreen Arautze Ekonomikoa Regulación Económica de Sectores Productivos | 382.838,0 | 2,9 | 300.381,3 | 2,4 | 82.456,7 | 27,5 |
| 71 | | Nekazaritza, Abeltzaintza eta Arrantza Agricultura, Ganadería y Pesca | 159.302,7 | 1,2 | 144.423,2 | 1,2 | 14.879,5 | 10,3 |
| 71 | 1 | Pertsonal-gastuak Gastos de Personal | 7.603,4 | 0,1 | 7.898,5 | 0,1 | -295,1 | -3,7 |
| 71 | 2 | Funtzionamendu-gastuak Gastos de Funcionamiento | 6.752,1 | 0,1 | 6.203,8 | 0,0 | 548,2 | 8,8 |
| 71 | 4 | Eragiketa arruntetarako transferentziak eta dirulaguntzak Transferencias y Subvenciones para Operaciones Corrientes | 75.925,5 | 0,6 | 69.408,2 | 0,6 | 6.517,2 | 9,4 |
| 71 | 6 | Inbertsio errealak Inversiones Reales | 5.189,4 | 0,0 | 8.233,0 | 0,1 | -3.043,6 | -37,0 |
| 71 | 7 | Kapital-eragiketarako transferentziak eta dirulaguntzak Transferencias y Subvenciones para Operaciones de Capital | 63.332,4 | 0,5 | 51.574,6 | 0,4 | 11.757,7 | 22,8 |
| 71 | 8 | Aktibo finantzarioen gehikuntza Aumento de Activos Financieros | 500,0 | 0,0 | 1.105,0 | 0,0 | -605,0 | -54,8 |
| 72 | | Industria Industria | 137.718,2 | 1,1 | 94.254,5 | 0,8 | 43.463,7 | 46,1 |
| 72 | 1 | Pertsonal-gastuak Gastos de Personal | 15.534,5 | 0,1 | 14.302,2 | 0,1 | 1.232,2 | 8,6 |
| 72 | 2 | Funtzionamendu-gastuak Gastos de Funcionamiento | 6.076,7 | 0,0 | 6.660,9 | 0,1 | -584,1 | -8,8 |
| 72 | 4 | Eragiketa arruntetarako transferentziak eta dirulaguntzak Transferencias y Subvenciones para Operaciones Corrientes | 13.611,7 | 0,1 | 12.555,6 | 0,1 | 1.056,0 | 8,4 |
| 72 | 6 | Inbertsio errealak Inversiones Reales | 2.023,0 | 0,0 | 2.210,1 | 0,0 | -187,1 | -8,5 |
| 72 | 7 | Kapital-eragiketarako transferentziak eta dirulaguntzak Transferencias y Subvenciones para Operaciones de Capital | 31.221,0 | 0,2 | 23.200,3 | 0,2 | 8.020,7 | 34,6 |
| 72 | 8 | Aktibo finantzarioen gehikuntza Aumento de Activos Financieros | 69.251,4 | 0,5 | 35.325,4 | 0,3 | 33.926,0 | 96,0 |
| 73 | | Energia Energía | 16.173,7 | 0,1 | 11.740,4 | 0,1 | 4.433,3 | 37,8 |
| 73 | 1 | Pertsonal-gastuak Gastos de Personal | 833,3 | 0,0 | 640,4 | 0,0 | 192,8 | 30,1 |
| 73 | 2 | Funtzionamendu-gastuak Gastos de Funcionamiento | 558,4 | 0,0 | 191,0 | 0,0 | 367,4 | 192,4 |
| 73 | 4 | Eragiketa arruntetarako transferentziak eta dirulaguntzak Transferencias y Subvenciones para Operaciones Corrientes | 15,0 | 0,0 | 50,0 | 0,0 | -35,0 | -70,0 |
| 73 | 6 | Inbertsio errealak Inversiones Reales | 7.484,0 | 0,1 | 5.444,0 | 0,0 | 2.040,0 | 37,5 |
| 73 | 7 | Kapital-eragiketarako transferentziak eta dirulaguntzak Transferencias y Subvenciones para Operaciones de Capital | 7.283,0 | 0,1 | 5.415,0 | 0,0 | 1.868,0 | 34,5 |
| 75 | | Turismoa Turismo | 25.960,7 | 0,2 | 18.829,9 | 0,2 | 7.130,8 | 37,9 |
| 75 | 1 | Pertsonal-gastuak Gastos de Personal | 4.646,4 | 0,0 | 4.892,9 | 0,0 | -246,5 | -5,0 |
| 75 | 2 | Funtzionamendu-gastuak Gastos de Funcionamiento | 3.833,9 | 0,0 | 3.028,4 | 0,0 | 805,5 | 26,6 |
| 75 | 4 | Eragiketa arruntetarako transferentziak eta dirulaguntzak Transferencias y Subvenciones para Operaciones Corrientes | 12.571,4 | 0,1 | 10.588,5 | 0,1 | 1.982,8 | 18,7 |
| 75 | 6 | Inbertsio errealak Inversiones Reales | 290,0 | 0,0 | 290,0 | 0,0 | 0,0 | 0,0 |
| 75 | 7 | Kapital-eragiketarako transferentziak eta dirulaguntzak Transferencias y Subvenciones para Operaciones de Capital | 4.604,0 | 0,0 | 15,0 | 0,0 | 4.589,0 | 30.593,3 |
| 75 | 8 | Aktibo finantzarioen gehikuntza Aumento de Activos Financieros | 15,0 | 0,0 | 15,0 | 0,0 | 0,0 | 0,0 |
| 76 | | Merkataritza Comercio | 43.682,7 | 0,3 | 31.133,3 | 0,3 | 12.549,4 | 40,3 |
| 76 | 1 | Pertsonal-gastuak Gastos de Personal | 1.504,8 | 0,0 | 1.373,3 | 0,0 | 131,5 | 9,6 |
| 76 | 2 | Funtzionamendu-gastuak Gastos de Funcionamiento | 1.711,0 | 0,0 | 1.516,0 | 0,0 | 195,0 | 12,9 |

MILA / MILES

| FUNT. FUNC. | KAP. CAP. | | 2022 | %GUZT. %TOT. | 2021 | %GUZT. %TOT. | ALDEA DIFERENCIA | % |
|----------------|--------------|---|---------------------|-----------------|---------------------|-----------------|---------------------|-------------|
| 76 | 4 | Eragiketa arruntetarako transferentziak eta dirulaguntzak <i>Transferencias y Subvenciones para Operaciones Corrientes</i> | 34.436,8 | 0,3 | 26.429,0 | 0,2 | 8.007,8 | 30,3 |
| 76 | 7 | Kapital-eragiketarako transferentziak eta dirulaguntzak <i>Transferencias y Subvenciones para Operaciones de Capital</i> | 5.164,0 | 0,0 | 290,0 | 0,0 | 4.874,0 | 1.680,7 |
| 76 | 8 | Aktibo finantzarioen gehikuntza <i>Aumento de Activos Financieros</i> | 866,1 | 0,0 | 1.525,0 | 0,0 | -658,9 | -43,2 |
| 9 | | Beste Administrazio Publiko batzuekiko finantza-harremanak <i>Relaciones Financieras con otras Administraciones Públicas</i> | 80.584,6 | 0,6 | 85.909,9 | 0,7 | -5.325,3 | -6,2 |
| 91 | | Finantza-harremanak Euskal Sektore Publikoarekin <i>Relaciones Financieras con el Sector Público Vasco</i> | 80.584,6 | 0,6 | 85.909,9 | 0,7 | -5.325,3 | -6,2 |
| 91 | 4 | Eragiketa arruntetarako transferentziak eta dirulaguntzak <i>Transferencias y Subvenciones para Operaciones Corrientes</i> | 80.584,6 | 0,6 | 85.909,9 | 0,7 | -5.325,3 | -6,2 |
| | | GUZTIRA TOTAL | 13.107.800,0 | 100,0 | 12.442.365,0 | 100,0 | 665.435,0 | 5,4 |

Administrazio Orokorra
Administración General

LABURPENA: PROGRAMA; KAPITULUA - GASTUAK
RESUMEN: PROGRAMA; CAPÍTULO - GASTOS

ORGANIKOA / ORGANICA

EKONOMIKOA / ECONOMICA

FUNTZIONALA / FUNCIONAL

| PROG. PROG. | KAP. CAP. | | MILA / MILES | | | | | |
|----------------|--------------|--|--------------------|-----------------|--------------------|-----------------|---------------------|-------------|
| | | | 2022 | %GUZT. %TOT. | 2021 | %GUZT. %TOT. | ALDEA DIFERENCIA | % |
| 0 | | Zor Publikoa Deuda Pública | 929.488,6 | 7,1 | 983.214,0 | 7,9 | -53.725,4 | -5,5 |
| 01 | | Zor Publikoa Deuda Pública | 929.488,6 | 7,1 | 983.214,0 | 7,9 | -53.725,4 | -5,5 |
| 011 | | EAEren eta bere EE.AA.en Zor Publikoa Deuda Pública de la CAE y de sus OO.AA. | 929.488,6 | 7,1 | 983.214,0 | 7,9 | -53.725,4 | -5,5 |
| 0111 | | Zor Publikoa Deuda Pública | 929.488,6 | 7,1 | 983.214,0 | 7,9 | -53.725,4 | -5,5 |
| 0111 | 2 | Funtzionamendu-gastuak Gastos de Funcionamiento | 117,0 | 0,0 | 117,0 | 0,0 | 0,0 | 0,0 |
| 0111 | 3 | Gastu finantzarioak Gastos Financieros | 183.365,8 | 1,4 | 215.365,8 | 1,7 | -32.000,0 | -14,9 |
| 0111 | 9 | Pasibo finantzarioen murrizketa Disminución de Pasivos Financieros | 746.005,8 | 5,7 | 767.731,2 | 6,2 | -21.725,4 | -2,8 |
| 1 | | Zerbitzu Orokorrak Servicios de Carácter General | 1.086.892,9 | 8,3 | 1.020.374,6 | 8,2 | 66.518,3 | 6,5 |
| 11 | | Jaurilartzaren eta EAEren Goi Mailako Zuzendaritza Alta Dirección de la CAE y del Gobierno | 60.052,2 | 0,5 | 56.014,9 | 0,5 | 4.037,3 | 7,2 |
| 111 | | Erakunde-organismoak Órganos Institucionales | 42.594,8 | 0,3 | 39.354,2 | 0,3 | 3.240,6 | 8,2 |
| 1111 | | Legebiltzarra Parlamento | 32.445,0 | 0,2 | 31.500,0 | 0,3 | 945,0 | 3,0 |
| 1111 | 4 | Eragiketa arruntetarako transferentziak eta dirulaguntzak Transferencias y Subvenciones para Operaciones Corrientes | 32.445,0 | 0,2 | 31.500,0 | 0,3 | 945,0 | 3,0 |
| 1112 | | Herri Kontuen Euskal Epaitegia Tribunal Vasco de Cuentas Públicas | 8.278,0 | 0,1 | 6.036,9 | 0,0 | 2.241,1 | 37,1 |
| 1112 | 4 | Eragiketa arruntetarako transferentziak eta dirulaguntzak Transferencias y Subvenciones para Operaciones Corrientes | 8.049,0 | 0,1 | 5.807,9 | 0,0 | 2.241,1 | 38,6 |
| 1112 | 7 | Kapital-eragiketarako transferentziak eta dirulaguntzak Transferencias y Subvenciones para Operaciones de Capital | 229,0 | 0,0 | 229,0 | 0,0 | 0,0 | 0,0 |
| 1113 | | Datuak Babesteko Euskal Bulegoa Agencia Vasca de Protección de Datos | 1.871,8 | 0,0 | 1.817,3 | 0,0 | 54,5 | 3,0 |
| 1113 | 4 | Eragiketa arruntetarako transferentziak eta dirulaguntzak Transferencias y Subvenciones para Operaciones Corrientes | 1.856,8 | 0,0 | 1.802,3 | 0,0 | 54,5 | 3,0 |
| 1113 | 7 | Kapital-eragiketarako transferentziak eta dirulaguntzak Transferencias y Subvenciones para Operaciones de Capital | 15,0 | 0,0 | 15,0 | 0,0 | 0,0 | 0,0 |
| 112 | | Goi Mailako Zuzendaritza Alta Dirección del Gobierno | 17.457,4 | 0,1 | 16.660,7 | 0,1 | 796,7 | 4,8 |
| 1121 | | Lehendakaritza, Egitura eta Laguntza Estructura y Apoyo de Lehendakaritza | 10.912,0 | 0,1 | 10.594,0 | 0,1 | 318,0 | 3,0 |
| 1121 | 1 | Pertsonal-gastuak Gastos de Personal | 5.514,4 | 0,0 | 5.238,7 | 0,0 | 275,8 | 5,3 |
| 1121 | 2 | Funtzionamendu-gastuak Gastos de Funcionamiento | 4.530,5 | 0,0 | 4.600,8 | 0,0 | -70,3 | -1,5 |
| 1121 | 4 | Eragiketa arruntetarako transferentziak eta dirulaguntzak Transferencias y Subvenciones para Operaciones Corrientes | 14,3 | 0,0 | 14,1 | 0,0 | 0,2 | 1,4 |
| 1121 | 6 | Inbertsio errealak Inversiones Reales | 773,6 | 0,0 | 661,3 | 0,0 | 112,3 | 17,0 |
| 1121 | 8 | Aktibo finantzarioen gehikuntza Aumento de Activos Financieros | 79,2 | 0,0 | 79,2 | 0,0 | 0,0 | 0,0 |
| 1122 | | Gizarte Trantsizioa eta 2030 Agenda Transición Social y Agenda 2030 | 3.745,3 | 0,0 | 3.416,6 | 0,0 | 328,7 | 9,6 |
| 1122 | 1 | Pertsonal-gastuak Gastos de Personal | 480,3 | 0,0 | 516,6 | 0,0 | -36,3 | -7,0 |
| 1122 | 2 | Funtzionamendu-gastuak Gastos de Funcionamiento | 990,0 | 0,0 | 800,0 | 0,0 | 190,0 | 23,8 |
| 1122 | 4 | Eragiketa arruntetarako transferentziak eta dirulaguntzak Transferencias y Subvenciones para Operaciones Corrientes | 2.275,0 | 0,0 | 2.100,0 | 0,0 | 175,0 | 8,3 |
| 1124 | | Euskadiko Ekonomia eta Gizarte Arazoet. Batzordea Consejo Económico y Social Vasco | 1.628,7 | 0,0 | 1.478,7 | 0,0 | 150,0 | 10,1 |
| 1124 | 4 | Eragiketa arruntetarako transferentziak eta dirulaguntzak Transferencias y Subvenciones para Operaciones Corrientes | 1.615,7 | 0,0 | 1.465,7 | 0,0 | 150,0 | 10,2 |

MILA / MILES

| PROG. PROG. | KAP. CAP. | | 2022 | %GUZT. %TOT. | 2021 | %GUZT. %TOT. | ALDEA DIFERENCIA | % |
|----------------|--------------|---|-----------|-----------------|-----------|-----------------|---------------------|-------|
| 1124 | 7 | Kapital-eragiketarako transferentziak eta dirulaguntzak <i>Transferencias y Subvenciones para Operaciones de Capital</i> | 13,0 | 0,0 | 13,0 | 0,0 | 0,0 | 0,0 |
| 1125 | | Euskadiko Aholku Batzorde Juridikoa <i>Comisión Jurídica Asesora de Euskadi</i> | 1.171,4 | 0,0 | 1.171,5 | 0,0 | 0,0 | 0,0 |
| 1125 | 1 | Pertsonal-gastuak <i>Gastos de Personal</i> | 1.127,4 | 0,0 | 1.127,5 | 0,0 | 0,0 | 0,0 |
| 1125 | 2 | Funtzionamendu-gastuak <i>Gastos de Funcionamiento</i> | 44,0 | 0,0 | 44,0 | 0,0 | 0,0 | 0,0 |
| 12 | | Administrazio Orokorra <i>Administración General</i> | 685.602,3 | 5,2 | 706.843,7 | 5,7 | -21.241,3 | -3,0 |
| 121 | | Administrazio Orokorra <i>Administración General</i> | 119.558,5 | 0,9 | 111.989,9 | 0,9 | 7.568,6 | 6,8 |
| 1211 | | Gobernantza Publikoa eta Autogobernua. Egitura eta Laguntza <i>Estructura y Apoyo de Gobernanza Pública y Autogobierno</i> | 8.577,8 | 0,1 | 7.750,9 | 0,1 | 826,9 | 10,7 |
| 1211 | 1 | Pertsonal-gastuak <i>Gastos de Personal</i> | 4.778,0 | 0,0 | 3.952,6 | 0,0 | 825,4 | 20,9 |
| 1211 | 2 | Funtzionamendu-gastuak <i>Gastos de Funcionamiento</i> | 3.707,8 | 0,0 | 3.706,2 | 0,0 | 1,5 | 0,0 |
| 1211 | 3 | Gastu finantzarioak <i>Gastos Financieros</i> | 1,5 | 0,0 | 1,5 | 0,0 | 0,0 | 0,0 |
| 1211 | 6 | Inbertsio errealak <i>Inversiones Reales</i> | 30,5 | 0,0 | 30,5 | 0,0 | 0,0 | 0,0 |
| 1211 | 8 | Aktibo finantzarioen gehikuntza <i>Aumento de Activos Financieros</i> | 60,0 | 0,0 | 60,0 | 0,0 | 0,0 | 0,0 |
| 1212 | | Zerbitzu Orokorrak <i>Servicios Generales</i> | 28.675,8 | 0,2 | 26.003,2 | 0,2 | 2.672,6 | 10,3 |
| 1212 | 1 | Pertsonal-gastuak <i>Gastos de Personal</i> | 6.431,6 | 0,0 | 6.438,3 | 0,1 | -6,7 | -0,1 |
| 1212 | 2 | Funtzionamendu-gastuak <i>Gastos de Funcionamiento</i> | 18.432,2 | 0,1 | 16.731,3 | 0,1 | 1.700,9 | 10,2 |
| 1212 | 6 | Inbertsio errealak <i>Inversiones Reales</i> | 3.812,0 | 0,0 | 2.833,7 | 0,0 | 978,3 | 34,5 |
| 1213 | | Funtzio Publikoa, Langileen Hautaketa eta Prestakuntza <i>Función Pública, Selección y Formación del Personal</i> | 16.265,7 | 0,1 | 16.109,2 | 0,1 | 156,5 | 1,0 |
| 1213 | 1 | Pertsonal-gastuak <i>Gastos de Personal</i> | 5.171,8 | 0,0 | 5.045,2 | 0,0 | 126,6 | 2,5 |
| 1213 | 2 | Funtzionamendu-gastuak <i>Gastos de Funcionamiento</i> | 4.205,1 | 0,0 | 4.055,6 | 0,0 | 149,5 | 3,7 |
| 1213 | 4 | Eragiketa arruntetarako transferentziak eta dirulaguntzak <i>Transferencias y Subvenciones para Operaciones Corrientes</i> | 5.978,9 | 0,0 | 6.098,5 | 0,0 | -119,6 | -2,0 |
| 1213 | 6 | Inbertsio errealak <i>Inversiones Reales</i> | 910,0 | 0,0 | 910,0 | 0,0 | 0,0 | 0,0 |
| 1214 | | Informatika eta Telekomunikazioak <i>Informática y Telecomunicaciones</i> | 50.163,4 | 0,4 | 46.443,1 | 0,4 | 3.720,3 | 8,0 |
| 1214 | 1 | Pertsonal-gastuak <i>Gastos de Personal</i> | 967,1 | 0,0 | 952,0 | 0,0 | 15,2 | 1,6 |
| 1214 | 2 | Funtzionamendu-gastuak <i>Gastos de Funcionamiento</i> | 48.113,8 | 0,4 | 44.161,0 | 0,4 | 3.952,8 | 9,0 |
| 1214 | 7 | Kapital-eragiketarako transferentziak eta dirulaguntzak <i>Transferencias y Subvenciones para Operaciones de Capital</i> | 1.082,5 | 0,0 | 1.330,2 | 0,0 | -247,7 | -18,6 |
| 1215 | | Berrikuntza eta Administrazio Elektronikoa <i>Innovación y Administración Electrónica</i> | 8.270,5 | 0,1 | 8.193,5 | 0,1 | 77,0 | 0,9 |
| 1215 | 1 | Pertsonal-gastuak <i>Gastos de Personal</i> | 7.388,5 | 0,1 | 7.322,7 | 0,1 | 65,8 | 0,9 |
| 1215 | 2 | Funtzionamendu-gastuak <i>Gastos de Funcionamiento</i> | 820,0 | 0,0 | 808,8 | 0,0 | 11,3 | 1,4 |
| 1215 | 4 | Eragiketa arruntetarako transferentziak eta dirulaguntzak <i>Transferencias y Subvenciones para Operaciones Corrientes</i> | 62,0 | 0,0 | 62,0 | 0,0 | 0,0 | 0,0 |
| 1217 | | Erakundeen Harremanak <i>Relaciones Institucionales</i> | 3.119,4 | 0,0 | 3.096,2 | 0,0 | 23,2 | 0,7 |
| 1217 | 1 | Pertsonal-gastuak <i>Gastos de Personal</i> | 2.977,7 | 0,0 | 2.954,5 | 0,0 | 23,2 | 0,8 |
| 1217 | 2 | Funtzionamendu-gastuak <i>Gastos de Funcionamiento</i> | 26,7 | 0,0 | 26,7 | 0,0 | 0,0 | 0,0 |
| 1217 | 4 | Eragiketa arruntetarako transferentziak eta dirulaguntzak <i>Transferencias y Subvenciones para Operaciones Corrientes</i> | 115,0 | 0,0 | 115,0 | 0,0 | 0,0 | 0,0 |
| 1218 | | Araubide Juridikoa <i>Régimen Jurídico</i> | 4.085,3 | 0,0 | 3.995,7 | 0,0 | 89,6 | 2,2 |
| 1218 | 1 | Pertsonal-gastuak <i>Gastos de Personal</i> | 3.984,2 | 0,0 | 3.892,8 | 0,0 | 91,4 | 2,3 |
| 1218 | 2 | Funtzionamendu-gastuak <i>Gastos de Funcionamiento</i> | 93,1 | 0,0 | 94,9 | 0,0 | -1,8 | -1,9 |

MILA / MILES

| PROG. PROG. | KAP. CAP. | | 2022 | %GUZT. %TOT. | 2021 | %GUZT. %TOT. | ALDEA DIFERENCIA | % |
|-------------|-----------|---|-----------|--------------|-----------|--------------|------------------|---------|
| 1218 | 4 | Eragiketa arruntetarako transferentziak eta dirulaguntzak <i>Transferencias y Subvenciones para Operaciones Corrientes</i> | 8,0 | 0,0 | 8,0 | 0,0 | 0,0 | 0,0 |
| 1219 | | EAEko Administrazio Publikoko datuen babesa <i>Protección de datos de la Administración Pública de la CAE</i> | 400,5 | 0,0 | 398,1 | 0,0 | 2,5 | 0,6 |
| 1219 | 1 | Pertsonal-gastuak <i>Gastos de Personal</i> | 326,5 | 0,0 | 324,1 | 0,0 | 2,5 | 0,8 |
| 1219 | 2 | Funtzionamendu-gastuak <i>Gastos de Funcionamiento</i> | 74,0 | 0,0 | 74,0 | 0,0 | 0,0 | 0,0 |
| 122 | | Hainbat Sail eta Kreditu Orokorra <i>Diversos Departamentos y Crédito Global</i> | 566.043,9 | 4,3 | 594.853,8 | 4,8 | -28.809,9 | -4,8 |
| 1221 | | Hainbat Sail <i>Diversos Departamentos</i> | 216.356,7 | 1,7 | 48.366,9 | 0,4 | 167.989,8 | 347,3 |
| 1221 | 1 | Pertsonal-gastuak <i>Gastos de Personal</i> | 4.685,3 | 0,0 | 4.685,3 | 0,0 | 0,0 | 0,0 |
| 1221 | 2 | Funtzionamendu-gastuak <i>Gastos de Funcionamiento</i> | 20.106,2 | 0,2 | 19.106,2 | 0,2 | 1.000,0 | 5,2 |
| 1221 | 4 | Eragiketa arruntetarako transferentziak eta dirulaguntzak <i>Transferencias y Subvenciones para Operaciones Corrientes</i> | 952,0 | 0,0 | 1.402,0 | 0,0 | -450,0 | -32,1 |
| 1221 | 6 | Inbertsio errealak <i>Inversiones Reales</i> | 136.213,2 | 1,0 | 11.665,1 | 0,1 | 124.548,1 | 1.067,7 |
| 1221 | 7 | Kapital-eragiketarako transferentziak eta dirulaguntzak <i>Transferencias y Subvenciones para Operaciones de Capital</i> | 54.400,0 | 0,4 | 11.508,3 | 0,1 | 42.891,7 | 372,7 |
| 1222 | | Kreditu Orokorra <i>Crédito Global</i> | 780,0 | 0,0 | 3.780,0 | 0,0 | -3.000,0 | -79,4 |
| 1222 | 6 | Inbertsio errealak <i>Inversiones Reales</i> | 780,0 | 0,0 | 3.780,0 | 0,0 | -3.000,0 | -79,4 |
| 1229 | | COVID-19K eragindako krisiaren aurkako neurriak <i>Medidas contra la crisis provocada por COVID-19</i> | 348.907,2 | 2,7 | 542.706,9 | 4,4 | -193.799,7 | -35,7 |
| 1229 | 1 | Pertsonal-gastuak <i>Gastos de Personal</i> | 50.409,5 | 0,4 | 48.400,0 | 0,4 | 2.009,5 | 4,2 |
| 1229 | 2 | Funtzionamendu-gastuak <i>Gastos de Funcionamiento</i> | 202.016,8 | 1,5 | 340.774,4 | 2,7 | -138.757,7 | -40,7 |
| 1229 | 4 | Eragiketa arruntetarako transferentziak eta dirulaguntzak <i>Transferencias y Subvenciones para Operaciones Corrientes</i> | 51.413,0 | 0,4 | 89.610,3 | 0,7 | -38.197,3 | -42,6 |
| 1229 | 6 | Inbertsio errealak <i>Inversiones Reales</i> | 1.255,0 | 0,0 | 1.260,0 | 0,0 | -5,0 | -0,4 |
| 1229 | 7 | Kapital-eragiketarako transferentziak eta dirulaguntzak <i>Transferencias y Subvenciones para Operaciones de Capital</i> | 43.813,0 | 0,3 | 62.662,2 | 0,5 | -18.849,2 | -30,1 |
| 13 | | Kanpo Harremanak <i>Relaciones Exteriores</i> | 61.255,6 | 0,5 | 58.355,1 | 0,5 | 2.900,4 | 5,0 |
| 131 | | Kanpo Harremanak eta Garapen Lankidetzaz <i>Acción Exterior y Cooperación para el Desarrollo</i> | 61.255,6 | 0,5 | 58.355,1 | 0,5 | 2.900,4 | 5,0 |
| 1311 | | Kanpo Harremanak <i>Acción Exterior</i> | 10.991,3 | 0,1 | 9.090,8 | 0,1 | 1.900,4 | 20,9 |
| 1311 | 1 | Pertsonal-gastuak <i>Gastos de Personal</i> | 4.910,1 | 0,0 | 4.382,1 | 0,0 | 528,0 | 12,0 |
| 1311 | 2 | Funtzionamendu-gastuak <i>Gastos de Funcionamiento</i> | 3.743,6 | 0,0 | 2.445,4 | 0,0 | 1.298,2 | 53,1 |
| 1311 | 4 | Eragiketa arruntetarako transferentziak eta dirulaguntzak <i>Transferencias y Subvenciones para Operaciones Corrientes</i> | 2.108,8 | 0,0 | 2.117,5 | 0,0 | -8,8 | -0,4 |
| 1311 | 6 | Inbertsio errealak <i>Inversiones Reales</i> | 93,8 | 0,0 | 13,8 | 0,0 | 80,0 | 578,0 |
| 1311 | 7 | Kapital-eragiketarako transferentziak eta dirulaguntzak <i>Transferencias y Subvenciones para Operaciones de Capital</i> | 135,0 | 0,0 | 132,0 | 0,0 | 3,0 | 2,3 |
| 1312 | | Garapen Lankidetzaz <i>Cooperación al Desarrollo</i> | 50.264,3 | 0,4 | 49.264,3 | 0,4 | 1.000,0 | 2,0 |
| 1312 | 4 | Eragiketa arruntetarako transferentziak eta dirulaguntzak <i>Transferencias y Subvenciones para Operaciones Corrientes</i> | 50.264,3 | 0,4 | 49.264,3 | 0,4 | 1.000,0 | 2,0 |
| 14 | | Justizia <i>Justicia</i> | 279.982,8 | 2,1 | 199.160,9 | 1,6 | 80.821,8 | 40,6 |
| 141 | | Justizia <i>Justicia</i> | 279.982,8 | 2,1 | 199.160,9 | 1,6 | 80.821,8 | 40,6 |
| 1411 | | Justizi Administrazioa <i>Administración de Justicia</i> | 168.199,3 | 1,3 | 158.110,2 | 1,3 | 10.089,1 | 6,4 |
| 1411 | 1 | Pertsonal-gastuak <i>Gastos de Personal</i> | 118.059,3 | 0,9 | 113.072,8 | 0,9 | 4.986,5 | 4,4 |
| 1411 | 2 | Funtzionamendu-gastuak <i>Gastos de Funcionamiento</i> | 35.298,3 | 0,3 | 32.412,8 | 0,3 | 2.885,5 | 8,9 |
| 1411 | 3 | Gastu finantzarioak <i>Gastos Financieros</i> | 6,0 | 0,0 | 6,0 | 0,0 | 0,0 | 0,0 |
| 1411 | 4 | Eragiketa arruntetarako transferentziak eta dirulaguntzak <i>Transferencias y Subvenciones para Operaciones Corrientes</i> | 773,0 | 0,0 | 773,0 | 0,0 | 0,0 | 0,0 |
| 1411 | 6 | Inbertsio errealak <i>Inversiones Reales</i> | 13.942,7 | 0,1 | 11.725,5 | 0,1 | 2.217,1 | 18,9 |

MILA / MILES

| PROG. PROG. | KAP. CAP. | | 2022 | %GUZT. %TOT. | 2021 | %GUZT. %TOT. | ALDEA DIFERENCIA | % |
|-------------|-----------|---|------------------|--------------|------------------|--------------|------------------|------------|
| 1411 | 8 | Aktibo finantzarioen gehikuntza <i>Aumento de Activos Financieros</i> | 120,0 | 0,0 | 120,0 | 0,0 | 0,0 | 0,0 |
| 1412 | | Justizia <i>Justicia</i> | 41.833,5 | 0,3 | 41.050,7 | 0,3 | 782,8 | 1,9 |
| 1412 | 1 | Pertsonal-gastuak <i>Gastos de Personal</i> | 6.899,5 | 0,1 | 6.845,8 | 0,1 | 53,8 | 0,8 |
| 1412 | 2 | Funtzionamendu-gastuak <i>Gastos de Funcionamiento</i> | 16.294,0 | 0,1 | 17.415,0 | 0,1 | -1.121,0 | -6,4 |
| 1412 | 4 | Eragiketa arruntetarako transferentziak eta dirulaguntzak <i>Transferencias y Subvenciones para Operaciones Corrientes</i> | 18.640,0 | 0,1 | 16.790,0 | 0,1 | 1.850,0 | 11,0 |
| 1413 | | Espetxe-erakundeak <i>Instituciones penitenciarias</i> | 69.950,0 | 0,5 | 0,0 | 0,0 | 69.950,0 | --- |
| 1413 | 1 | Pertsonal-gastuak <i>Gastos de Personal</i> | 30.963,3 | 0,2 | 0,0 | 0,0 | 30.963,3 | --- |
| 1413 | 2 | Funtzionamendu-gastuak <i>Gastos de Funcionamiento</i> | 15.701,6 | 0,1 | 0,0 | 0,0 | 15.701,6 | --- |
| 1413 | 4 | Eragiketa arruntetarako transferentziak eta dirulaguntzak <i>Transferencias y Subvenciones para Operaciones Corrientes</i> | 15.135,0 | 0,1 | 0,0 | 0,0 | 15.135,0 | --- |
| 1413 | 6 | Inbertsio errealak <i>Inversiones Reales</i> | 5.065,0 | 0,0 | 0,0 | 0,0 | 5.065,0 | --- |
| 1413 | 7 | Kapital-eragiketarako transferentziak eta dirulaguntzak <i>Transferencias y Subvenciones para Operaciones de Capital</i> | 2.985,1 | 0,0 | 0,0 | 0,0 | 2.985,1 | --- |
| 1413 | 8 | Aktibo finantzarioen gehikuntza <i>Aumento de Activos Financieros</i> | 100,0 | 0,0 | 0,0 | 0,0 | 100,0 | --- |
| 2 | | Herri Babesa eta Herritarren Segurtasuna <i>Protección Civil y Seguridad Ciudadana</i> | 709.878,2 | 5,4 | 677.845,4 | 5,4 | 32.032,7 | 4,7 |
| 22 | | Herri Segurtasuna eta Babesa <i>Seguridad y Protección Civil</i> | 709.878,2 | 5,4 | 677.845,4 | 5,4 | 32.032,7 | 4,7 |
| 221 | | Segurtasun eta Herri Babeseko Administrazio Orokorra <i>Administración General de Seguridad y Protección Civil</i> | 5.233,8 | 0,0 | 5.231,9 | 0,0 | 1,9 | 0,0 |
| 2211 | | Segurtasuna. Egitura eta Laguntza <i>Estructura y Apoyo de Seguridad</i> | 5.233,8 | 0,0 | 5.231,9 | 0,0 | 1,9 | 0,0 |
| 2211 | 1 | Pertsonal-gastuak <i>Gastos de Personal</i> | 3.019,8 | 0,0 | 3.017,9 | 0,0 | 1,9 | 0,1 |
| 2211 | 2 | Funtzionamendu-gastuak <i>Gastos de Funcionamiento</i> | 1.294,0 | 0,0 | 1.287,0 | 0,0 | 7,0 | 0,5 |
| 2211 | 4 | Eragiketa arruntetarako transferentziak eta dirulaguntzak <i>Transferencias y Subvenciones para Operaciones Corrientes</i> | 847,0 | 0,0 | 847,0 | 0,0 | 0,0 | 0,0 |
| 2211 | 6 | Inbertsio errealak <i>Inversiones Reales</i> | 23,0 | 0,0 | 30,0 | 0,0 | -7,0 | -23,3 |
| 2211 | 8 | Aktibo finantzarioen gehikuntza <i>Aumento de Activos Financieros</i> | 50,0 | 0,0 | 50,0 | 0,0 | 0,0 | 0,0 |
| 222 | | Segurtasuna <i>Seguridad</i> | 699.986,0 | 5,3 | 668.060,4 | 5,4 | 31.925,6 | 4,8 |
| 2221 | | Trafikoa <i>Tráfico</i> | 13.684,3 | 0,1 | 12.749,6 | 0,1 | 934,7 | 7,3 |
| 2221 | 1 | Pertsonal-gastuak <i>Gastos de Personal</i> | 5.236,1 | 0,0 | 5.223,7 | 0,0 | 12,4 | 0,2 |
| 2221 | 2 | Funtzionamendu-gastuak <i>Gastos de Funcionamiento</i> | 7.097,1 | 0,1 | 5.921,2 | 0,0 | 1.176,0 | 19,9 |
| 2221 | 4 | Eragiketa arruntetarako transferentziak eta dirulaguntzak <i>Transferencias y Subvenciones para Operaciones Corrientes</i> | 430,0 | 0,0 | 430,0 | 0,0 | 0,0 | 0,0 |
| 2221 | 6 | Inbertsio errealak <i>Inversiones Reales</i> | 921,1 | 0,0 | 1.174,7 | 0,0 | -253,6 | -21,6 |
| 2223 | | Ertzaintza Zerbitzuan <i>Ertzaintza en Servicio</i> | 686.301,7 | 5,2 | 655.310,8 | 5,3 | 30.990,9 | 4,7 |
| 2223 | 1 | Pertsonal-gastuak <i>Gastos de Personal</i> | 527.084,1 | 4,0 | 513.151,4 | 4,1 | 13.932,7 | 2,7 |
| 2223 | 2 | Funtzionamendu-gastuak <i>Gastos de Funcionamiento</i> | 91.825,7 | 0,7 | 92.352,2 | 0,7 | -526,5 | -0,6 |
| 2223 | 3 | Gastu finantzarioak <i>Gastos Financieros</i> | 57,0 | 0,0 | 56,0 | 0,0 | 1,0 | 1,8 |
| 2223 | 4 | Eragiketa arruntetarako transferentziak eta dirulaguntzak <i>Transferencias y Subvenciones para Operaciones Corrientes</i> | 23.125,0 | 0,2 | 22.702,0 | 0,2 | 423,0 | 1,9 |
| 2223 | 6 | Inbertsio errealak <i>Inversiones Reales</i> | 40.209,9 | 0,3 | 23.049,3 | 0,2 | 17.160,7 | 74,5 |
| 2223 | 8 | Aktibo finantzarioen gehikuntza <i>Aumento de Activos Financieros</i> | 4.000,0 | 0,0 | 4.000,0 | 0,0 | 0,0 | 0,0 |
| 223 | | Herri Babesa <i>Protección Civil</i> | 4.658,4 | 0,0 | 4.553,2 | 0,0 | 105,3 | 2,3 |
| 2231 | | Larrialdiei aurre egitea <i>Atención de Emergencias</i> | 4.658,4 | 0,0 | 4.553,2 | 0,0 | 105,3 | 2,3 |

MILA / MILES

| PROG. PROG. | KAP. CAP. | | 2022 | %GUZT. %TOT. | 2021 | %GUZT. %TOT. | ALDEA DIFERENCIA | % |
|----------------|--------------|--|--------------------|-----------------|--------------------|-----------------|---------------------|-------------|
| 2231 | 1 | Personal-gastuak <i>Gastos de Personal</i> | 1.807,5 | 0,0 | 1.792,3 | 0,0 | 15,3 | 0,9 |
| 2231 | 2 | Funtzionamendu-gastuak <i>Gastos de Funcionamiento</i> | 1.817,0 | 0,0 | 1.698,6 | 0,0 | 118,4 | 7,0 |
| 2231 | 4 | Eragiketa arruntetarako transferentziak eta dirulaguntzak <i>Transferencias y Subvenciones para Operaciones Corrientes</i> | 738,1 | 0,0 | 738,1 | 0,0 | 0,0 | 0,0 |
| 2231 | 6 | Inbertsio errealak <i>Inversiones Reales</i> | 295,8 | 0,0 | 324,2 | 0,0 | -28,4 | -8,8 |
| 3 | | Gizarte Segurtasuna, Babesa eta Sustapena <i>Seguridad, Protección y Promoción Social</i> | 1.113.485,1 | 8,5 | 1.114.178,7 | 9,0 | -693,6 | -0,1 |
| 31 | | Gizarte Segurtasuna eta Babesa <i>Seguridad y Protección Social</i> | 662.738,2 | 5,1 | 682.353,7 | 5,5 | -19.615,5 | -2,9 |
| 311 | | Administrazio Orokorra, Segurtasuna <i>Administración General, Seguridad</i> | 76.581,6 | 0,6 | 66.118,3 | 0,5 | 10.463,3 | 15,8 |
| 3110 | | Lana eta Enplegua. Egitura eta Laguntza <i>Estructura y Apoyo de Trabajo y Empleo</i> | 35.509,1 | 0,3 | 28.314,2 | 0,2 | 7.194,9 | 25,4 |
| 3110 | 1 | Personal-gastuak <i>Gastos de Personal</i> | 3.079,7 | 0,0 | 2.260,7 | 0,0 | 819,0 | 36,2 |
| 3110 | 2 | Funtzionamendu-gastuak <i>Gastos de Funcionamiento</i> | 2.080,5 | 0,0 | 1.878,6 | 0,0 | 201,9 | 10,7 |
| 3110 | 4 | Eragiketa arruntetarako transferentziak eta dirulaguntzak <i>Transferencias y Subvenciones para Operaciones Corrientes</i> | 24.098,3 | 0,2 | 20.390,5 | 0,2 | 3.707,8 | 18,2 |
| 3110 | 6 | Inbertsio errealak <i>Inversiones Reales</i> | 130,0 | 0,0 | 200,0 | 0,0 | -70,0 | -35,0 |
| 3110 | 7 | Kapital-eragiketarako transferentziak eta dirulaguntzak <i>Transferencias y Subvenciones para Operaciones de Capital</i> | 6.090,7 | 0,0 | 3.554,5 | 0,0 | 2.536,2 | 71,4 |
| 3110 | 8 | Aktibo finantzarioen gehikuntza <i>Aumento de Activos Financieros</i> | 30,0 | 0,0 | 30,0 | 0,0 | 0,0 | 0,0 |
| 3111 | | Berdintasuna, Justizia eta Gizarte Politikak. Egitura eta Laguntza <i>Estructura y Apoyo de Igualdad, Justicia y Políticas Sociales</i> | 8.523,9 | 0,1 | 7.214,8 | 0,1 | 1.309,1 | 18,1 |
| 3111 | 1 | Personal-gastuak <i>Gastos de Personal</i> | 3.672,8 | 0,0 | 2.881,5 | 0,0 | 791,3 | 27,5 |
| 3111 | 2 | Funtzionamendu-gastuak <i>Gastos de Funcionamiento</i> | 3.526,2 | 0,0 | 3.292,1 | 0,0 | 234,1 | 7,1 |
| 3111 | 4 | Eragiketa arruntetarako transferentziak eta dirulaguntzak <i>Transferencias y Subvenciones para Operaciones Corrientes</i> | 500,0 | 0,0 | 166,3 | 0,0 | 333,7 | 200,7 |
| 3111 | 6 | Inbertsio errealak <i>Inversiones Reales</i> | 775,0 | 0,0 | 825,0 | 0,0 | -50,0 | -6,1 |
| 3111 | 8 | Aktibo finantzarioen gehikuntza <i>Aumento de Activos Financieros</i> | 50,0 | 0,0 | 50,0 | 0,0 | 0,0 | 0,0 |
| 3112 | | Lana <i>Trabajo</i> | 32.548,5 | 0,2 | 30.589,2 | 0,2 | 1.959,3 | 6,4 |
| 3112 | 1 | Personal-gastuak <i>Gastos de Personal</i> | 12.547,6 | 0,1 | 12.701,4 | 0,1 | -153,7 | -1,2 |
| 3112 | 2 | Funtzionamendu-gastuak <i>Gastos de Funcionamiento</i> | 1.342,0 | 0,0 | 1.609,4 | 0,0 | -267,3 | -16,6 |
| 3112 | 3 | Gastu finantzarioak <i>Gastos Financieros</i> | 5,0 | 0,0 | 5,0 | 0,0 | 0,0 | 0,0 |
| 3112 | 4 | Eragiketa arruntetarako transferentziak eta dirulaguntzak <i>Transferencias y Subvenciones para Operaciones Corrientes</i> | 18.403,8 | 0,1 | 16.218,5 | 0,1 | 2.185,3 | 13,5 |
| 3112 | 6 | Inbertsio errealak <i>Inversiones Reales</i> | 250,0 | 0,0 | 55,0 | 0,0 | 195,0 | 354,5 |
| 312 | | Gizarte Ekintza <i>Acción Social</i> | 583.468,3 | 4,5 | 613.625,4 | 4,9 | -30.157,1 | -4,9 |
| 3121 | | Gizarteratzea <i>Inclusión Social</i> | 434.143,5 | 3,3 | 462.372,4 | 3,7 | -28.228,9 | -6,1 |
| 3121 | 4 | Eragiketa arruntetarako transferentziak eta dirulaguntzak <i>Transferencias y Subvenciones para Operaciones Corrientes</i> | 434.143,5 | 3,3 | 462.372,4 | 3,7 | -28.228,9 | -6,1 |
| 3122 | | Inmigrazioa <i>Inmigración</i> | 8.507,6 | 0,1 | 8.114,6 | 0,1 | 393,1 | 4,8 |
| 3122 | 1 | Personal-gastuak <i>Gastos de Personal</i> | 624,6 | 0,0 | 629,8 | 0,0 | -5,2 | -0,8 |
| 3122 | 2 | Funtzionamendu-gastuak <i>Gastos de Funcionamiento</i> | 1.605,3 | 0,0 | 1.644,5 | 0,0 | -39,2 | -2,4 |
| 3122 | 4 | Eragiketa arruntetarako transferentziak eta dirulaguntzak <i>Transferencias y Subvenciones para Operaciones Corrientes</i> | 6.277,7 | 0,0 | 5.840,2 | 0,0 | 437,5 | 7,5 |
| 3123 | | Gizarte Zerbitzuak <i>Servicios Sociales</i> | 67.147,4 | 0,5 | 65.639,6 | 0,5 | 1.507,7 | 2,3 |
| 3123 | 1 | Personal-gastuak <i>Gastos de Personal</i> | 1.734,9 | 0,0 | 1.725,5 | 0,0 | 9,4 | 0,5 |
| 3123 | 2 | Funtzionamendu-gastuak <i>Gastos de Funcionamiento</i> | 16.222,1 | 0,1 | 12.382,8 | 0,1 | 3.839,3 | 31,0 |

MILA / MILES

| PROG. PROG. | KAP. CAP. | | 2022 | %GUZT. %TOT. | 2021 | %GUZT. %TOT. | ALDEA DIFERENCIA | % |
|-------------|-----------|---|-----------|--------------|-----------|--------------|------------------|---------|
| 3123 | 4 | Eragiketa arruntetarako transferentziak eta dirulaguntzak <i>Transferencias y Subvenciones para Operaciones Corrientes</i> | 46.240,3 | 0,4 | 51.281,3 | 0,4 | -5.041,0 | -9,8 |
| 3123 | 6 | Inbertsio errealak <i>Inversiones Reales</i> | 2.950,0 | 0,0 | 250,0 | 0,0 | 2.700,0 | 1.080,0 |
| 3124 | | Familia eta Komunitate Politika <i>Política Familiar y Comunitaria</i> | 73.669,8 | 0,6 | 77.498,8 | 0,6 | -3.829,0 | -4,9 |
| 3124 | 1 | Pertsonal-gastuak <i>Gastos de Personal</i> | 2.394,6 | 0,0 | 2.439,9 | 0,0 | -45,3 | -1,9 |
| 3124 | 2 | Funtzionamendu-gastuak <i>Gastos de Funcionamiento</i> | 4.448,1 | 0,0 | 5.376,8 | 0,0 | -928,7 | -17,3 |
| 3124 | 4 | Eragiketa arruntetarako transferentziak eta dirulaguntzak <i>Transferencias y Subvenciones para Operaciones Corrientes</i> | 66.527,1 | 0,5 | 69.682,1 | 0,6 | -3.154,9 | -4,5 |
| 3124 | 6 | Inbertsio errealak <i>Inversiones Reales</i> | 300,0 | 0,0 | 0,0 | 0,0 | 300,0 | --- |
| 313 | | Lan Harremanak <i>Relaciones Laborales</i> | 2.688,4 | 0,0 | 2.610,1 | 0,0 | 78,3 | 3,0 |
| 3131 | | Gizarte Solaskidetzaren Garapena <i>Desarrollo de la Interlocución Social</i> | 2.688,4 | 0,0 | 2.610,1 | 0,0 | 78,3 | 3,0 |
| 3131 | 4 | Eragiketa arruntetarako transferentziak eta dirulaguntzak <i>Transferencias y Subvenciones para Operaciones Corrientes</i> | 2.661,1 | 0,0 | 2.582,8 | 0,0 | 78,3 | 3,0 |
| 3131 | 7 | Kapital-eragiketarako transferentziak eta dirulaguntzak <i>Transferencias y Subvenciones para Operaciones de Capital</i> | 27,3 | 0,0 | 27,3 | 0,0 | 0,0 | 0,0 |
| 32 | | Gizarte Sustapena <i>Promoción Social</i> | 450.746,9 | 3,4 | 431.825,0 | 3,5 | 18.921,9 | 4,4 |
| 321 | | Enplegu Sustapena <i>Promoción del Empleo</i> | 299.477,9 | 2,3 | 291.239,0 | 2,3 | 8.238,9 | 2,8 |
| 3211 | | Enplegua <i>Empleo</i> | 290.728,2 | 2,2 | 284.244,7 | 2,3 | 6.483,4 | 2,3 |
| 3211 | 1 | Pertsonal-gastuak <i>Gastos de Personal</i> | 722,6 | 0,0 | 721,1 | 0,0 | 1,5 | 0,2 |
| 3211 | 2 | Funtzionamendu-gastuak <i>Gastos de Funcionamiento</i> | 1.021,2 | 0,0 | 821,5 | 0,0 | 199,7 | 24,3 |
| 3211 | 4 | Eragiketa arruntetarako transferentziak eta dirulaguntzak <i>Transferencias y Subvenciones para Operaciones Corrientes</i> | 285.134,4 | 2,2 | 282.702,1 | 2,3 | 2.432,3 | 0,9 |
| 3211 | 7 | Kapital-eragiketarako transferentziak eta dirulaguntzak <i>Transferencias y Subvenciones para Operaciones de Capital</i> | 3.850,0 | 0,0 | 0,0 | 0,0 | 3.850,0 | --- |
| 3212 | | Gizarte Ekonomia <i>Economía Social</i> | 7.652,5 | 0,1 | 5.929,0 | 0,0 | 1.723,5 | 29,1 |
| 3212 | 1 | Pertsonal-gastuak <i>Gastos de Personal</i> | 632,5 | 0,0 | 630,9 | 0,0 | 1,6 | 0,2 |
| 3212 | 2 | Funtzionamendu-gastuak <i>Gastos de Funcionamiento</i> | 206,0 | 0,0 | 135,8 | 0,0 | 70,2 | 51,6 |
| 3212 | 4 | Eragiketa arruntetarako transferentziak eta dirulaguntzak <i>Transferencias y Subvenciones para Operaciones Corrientes</i> | 2.709,0 | 0,0 | 2.428,8 | 0,0 | 280,2 | 11,5 |
| 3212 | 7 | Kapital-eragiketarako transferentziak eta dirulaguntzak <i>Transferencias y Subvenciones para Operaciones de Capital</i> | 4.105,0 | 0,0 | 2.733,4 | 0,0 | 1.371,6 | 50,2 |
| 3213 | | Euskadiko Kooperatiben Goren Kontseilua <i>Consejo Superior de Cooperativas de Euskadi</i> | 1.097,2 | 0,0 | 1.065,3 | 0,0 | 32,0 | 3,0 |
| 3213 | 4 | Eragiketa arruntetarako transferentziak eta dirulaguntzak <i>Transferencias y Subvenciones para Operaciones Corrientes</i> | 1.089,0 | 0,0 | 1.057,0 | 0,0 | 32,0 | 3,0 |
| 3213 | 7 | Kapital-eragiketarako transferentziak eta dirulaguntzak <i>Transferencias y Subvenciones para Operaciones de Capital</i> | 8,3 | 0,0 | 8,3 | 0,0 | 0,0 | 0,0 |
| 322 | | Gizarte eta Kultur Sustapena <i>Promoción Socio-Cultural</i> | 18.915,7 | 0,1 | 15.812,4 | 0,1 | 3.103,3 | 19,6 |
| 3221 | | Emakumeen Aukera Berdintasuna Sustatzea <i>Promoción de Igualdad de Oportunidades para la Mujer</i> | 7.375,0 | 0,1 | 7.003,7 | 0,1 | 371,3 | 5,3 |
| 3221 | 4 | Eragiketa arruntetarako transferentziak eta dirulaguntzak <i>Transferencias y Subvenciones para Operaciones Corrientes</i> | 7.375,0 | 0,1 | 7.003,7 | 0,1 | 371,3 | 5,3 |
| 3222 | | Gazteria <i>Juventud</i> | 11.540,7 | 0,1 | 8.808,7 | 0,1 | 2.731,9 | 31,0 |
| 3222 | 1 | Pertsonal-gastuak <i>Gastos de Personal</i> | 1.132,2 | 0,0 | 1.128,2 | 0,0 | 3,9 | 0,3 |
| 3222 | 2 | Funtzionamendu-gastuak <i>Gastos de Funcionamiento</i> | 3.677,5 | 0,0 | 1.171,5 | 0,0 | 2.506,0 | 213,9 |
| 3222 | 4 | Eragiketa arruntetarako transferentziak eta dirulaguntzak <i>Transferencias y Subvenciones para Operaciones Corrientes</i> | 6.423,0 | 0,0 | 6.201,0 | 0,0 | 222,0 | 3,6 |
| 3222 | 6 | Inbertsio errealak <i>Inversiones Reales</i> | 18,0 | 0,0 | 18,0 | 0,0 | 0,0 | 0,0 |
| 3222 | 7 | Kapital-eragiketarako transferentziak eta dirulaguntzak <i>Transferencias y Subvenciones para Operaciones de Capital</i> | 290,0 | 0,0 | 290,0 | 0,0 | 0,0 | 0,0 |
| 323 | | Arautu Gabeko Lanbide Heziketa <i>Formación Profesional no reglada</i> | 132.353,3 | 1,0 | 124.773,6 | 1,0 | 7.579,7 | 6,1 |
| 3231 | | Prestakuntza <i>Formación</i> | 132.353,3 | 1,0 | 124.773,6 | 1,0 | 7.579,7 | 6,1 |

MILA / MILES

| PROG. PROG. | KAP. CAP. | | 2022 | %GUZT. %TOT. | 2021 | %GUZT. %TOT. | ALDEA DIFERENCIA | % |
|-------------|-----------|---|--------------------|--------------|--------------------|--------------|------------------|------------|
| 3231 | 4 | Eragiketa arruntetarako transferentziak eta dirulaguntzak <i>Transferencias y Subvenciones para Operaciones Corrientes</i> | 125.353,3 | 1,0 | 124.773,6 | 1,0 | 579,7 | 0,5 |
| 3231 | 7 | Kapital-eragiketarako transferentziak eta dirulaguntzak <i>Transferencias y Subvenciones para Operaciones de Capital</i> | 7.000,0 | 0,1 | 0,0 | 0,0 | 7.000,0 | --- |
| 4 | | Izaera Sozialeko Ondasun Publikoen Ekoizpena Producción de Bienes Públicos de Carácter Social | 7.834.220,8 | 59,8 | 7.452.248,6 | 59,9 | 381.972,2 | 5,1 |
| 41 | | Osasuna <i>Sanidad</i> | 4.191.412,0 | 32,0 | 3.994.412,0 | 32,1 | 197.000,0 | 4,9 |
| 411 | | Osasuna <i>Sanidad</i> | 4.191.412,0 | 32,0 | 3.994.412,0 | 32,1 | 197.000,0 | 4,9 |
| 4111 | | Osasuna. Egitura eta Laguntza <i>Estructura y Apoyo de Salud</i> | 20.531,6 | 0,2 | 19.615,3 | 0,2 | 916,4 | 4,7 |
| 4111 | 1 | Personal-gastuak <i>Gastos de Personal</i> | 11.602,0 | 0,1 | 10.685,1 | 0,1 | 916,9 | 8,6 |
| 4111 | 2 | Funtzionamendu-gastuak <i>Gastos de Funcionamiento</i> | 7.087,7 | 0,1 | 7.045,7 | 0,1 | 41,9 | 0,6 |
| 4111 | 3 | Gastu finantzarioak <i>Gastos Financieros</i> | 1,0 | 0,0 | 1,0 | 0,0 | 0,0 | 0,0 |
| 4111 | 6 | Inbertsio errealak <i>Inversiones Reales</i> | 1.760,0 | 0,0 | 1.789,4 | 0,0 | -29,4 | -1,6 |
| 4111 | 8 | Aktibo finantzarioen gehikuntza <i>Aumento de Activos Financieros</i> | 81,0 | 0,0 | 94,0 | 0,0 | -13,0 | -13,8 |
| 4112 | | Osasun Finantzaketa eta Kontratazioa <i>Financiación y Contratación Sanitaria</i> | 3.567.631,6 | 27,2 | 3.376.723,7 | 27,1 | 190.907,9 | 5,7 |
| 4112 | 1 | Personal-gastuak <i>Gastos de Personal</i> | 13.668,8 | 0,1 | 13.711,7 | 0,1 | -42,8 | -0,3 |
| 4112 | 2 | Funtzionamendu-gastuak <i>Gastos de Funcionamiento</i> | 3.411.597,9 | 26,0 | 3.280.906,4 | 26,4 | 130.691,5 | 4,0 |
| 4112 | 4 | Eragiketa arruntetarako transferentziak eta dirulaguntzak <i>Transferencias y Subvenciones para Operaciones Corrientes</i> | 39.662,8 | 0,3 | 16.403,2 | 0,1 | 23.259,6 | 141,8 |
| 4112 | 7 | Kapital-eragiketarako transferentziak eta dirulaguntzak <i>Transferencias y Subvenciones para Operaciones de Capital</i> | 102.702,0 | 0,8 | 65.702,4 | 0,5 | 36.999,6 | 56,3 |
| 4113 | | Osasun Publikoa <i>Salud Pública</i> | 50.981,4 | 0,4 | 48.353,1 | 0,4 | 2.628,3 | 5,4 |
| 4113 | 1 | Personal-gastuak <i>Gastos de Personal</i> | 21.218,0 | 0,2 | 21.218,6 | 0,2 | -0,6 | 0,0 |
| 4113 | 2 | Funtzionamendu-gastuak <i>Gastos de Funcionamiento</i> | 23.376,1 | 0,2 | 18.096,4 | 0,1 | 5.279,7 | 29,2 |
| 4113 | 4 | Eragiketa arruntetarako transferentziak eta dirulaguntzak <i>Transferencias y Subvenciones para Operaciones Corrientes</i> | 5.980,2 | 0,0 | 8.415,8 | 0,1 | -2.435,6 | -28,9 |
| 4113 | 6 | Inbertsio errealak <i>Inversiones Reales</i> | 407,1 | 0,0 | 622,4 | 0,0 | -215,2 | -34,6 |
| 4114 | | Osasun Ikerketa eta Plangintza <i>Investigación y Planificación Sanitaria</i> | 15.972,1 | 0,1 | 13.879,6 | 0,1 | 2.092,5 | 15,1 |
| 4114 | 1 | Personal-gastuak <i>Gastos de Personal</i> | 3.081,8 | 0,0 | 2.884,4 | 0,0 | 197,4 | 6,8 |
| 4114 | 2 | Funtzionamendu-gastuak <i>Gastos de Funcionamiento</i> | 660,8 | 0,0 | 556,5 | 0,0 | 104,2 | 18,7 |
| 4114 | 4 | Eragiketa arruntetarako transferentziak eta dirulaguntzak <i>Transferencias y Subvenciones para Operaciones Corrientes</i> | 12.202,6 | 0,1 | 10.411,7 | 0,1 | 1.790,9 | 17,2 |
| 4114 | 7 | Kapital-eragiketarako transferentziak eta dirulaguntzak <i>Transferencias y Subvenciones para Operaciones de Capital</i> | 27,0 | 0,0 | 27,0 | 0,0 | 0,0 | 0,0 |
| 4115 | | Farmazia <i>Farmacia</i> | 531.410,2 | 4,1 | 530.960,8 | 4,3 | 449,4 | 0,1 |
| 4115 | 1 | Personal-gastuak <i>Gastos de Personal</i> | 2.521,6 | 0,0 | 2.572,4 | 0,0 | -50,7 | -2,0 |
| 4115 | 2 | Funtzionamendu-gastuak <i>Gastos de Funcionamiento</i> | 8.031,7 | 0,1 | 7.546,6 | 0,1 | 485,1 | 6,4 |
| 4115 | 4 | Eragiketa arruntetarako transferentziak eta dirulaguntzak <i>Transferencias y Subvenciones para Operaciones Corrientes</i> | 520.856,9 | 4,0 | 520.841,9 | 4,2 | 15,0 | 0,0 |
| 4116 | | Adikzioak <i>Adicciones</i> | 4.885,0 | 0,0 | 4.879,5 | 0,0 | 5,5 | 0,1 |
| 4116 | 1 | Personal-gastuak <i>Gastos de Personal</i> | 438,7 | 0,0 | 433,2 | 0,0 | 5,5 | 1,3 |
| 4116 | 2 | Funtzionamendu-gastuak <i>Gastos de Funcionamiento</i> | 1.030,5 | 0,0 | 1.030,5 | 0,0 | 0,0 | 0,0 |
| 4116 | 4 | Eragiketa arruntetarako transferentziak eta dirulaguntzak <i>Transferencias y Subvenciones para Operaciones Corrientes</i> | 3.415,8 | 0,0 | 3.415,8 | 0,0 | 0,0 | 0,0 |
| 42 | | Hezkuntza <i>Educación</i> | 3.008.746,5 | 23,0 | 2.887.661,5 | 23,2 | 121.085,0 | 4,2 |
| 421 | | Hezkuntzako Administrazio Orokorra <i>Administración General de Educación</i> | 94.603,8 | 0,7 | 74.466,3 | 0,6 | 20.137,5 | 27,0 |
| 4211 | | Hezkuntza. Egitura eta Laguntza <i>Estructura y Apoyo de Educación</i> | 94.603,8 | 0,7 | 74.466,3 | 0,6 | 20.137,5 | 27,0 |

| MILA / MILES | | | | | | | | |
|--------------|-----------|---|-------------|--------------|-------------|--------------|------------------|-------|
| PROG. PROG. | KAP. CAP. | | 2022 | %GUZT. %TOT. | 2021 | %GUZT. %TOT. | ALDEA DIFERENCIA | % |
| 4211 | 1 | Personal-gastuak <i>Gastos de Personal</i> | 85.688,1 | 0,7 | 65.149,1 | 0,5 | 20.539,0 | 31,5 |
| 4211 | 2 | Funtzionamendu-gastuak <i>Gastos de Funcionamiento</i> | 7.861,5 | 0,1 | 8.263,5 | 0,1 | -402,0 | -4,9 |
| 4211 | 3 | Gastu finantzarioak <i>Gastos Financieros</i> | 31,9 | 0,0 | 31,6 | 0,0 | 0,3 | 0,9 |
| 4211 | 6 | Inbertsio errealak <i>Inversiones Reales</i> | 22,3 | 0,0 | 22,0 | 0,0 | 0,3 | 1,4 |
| 4211 | 8 | Aktibo finantzarioen gehikuntza <i>Aumento de Activos Financieros</i> | 1.000,0 | 0,0 | 1.000,0 | 0,0 | 0,0 | 0,0 |
| 422 | | Irakaskuntza <i>Enseñanza</i> | 2.723.756,3 | 20,8 | 2.636.650,3 | 21,2 | 87.106,0 | 3,3 |
| 4221 | | Haur eta Lehen Hezkuntza <i>Educación Infantil y Primaria</i> | 1.076.094,1 | 8,2 | 1.056.671,6 | 8,5 | 19.422,5 | 1,8 |
| 4221 | 1 | Personal-gastuak <i>Gastos de Personal</i> | 612.104,1 | 4,7 | 604.602,0 | 4,9 | 7.502,2 | 1,2 |
| 4221 | 2 | Funtzionamendu-gastuak <i>Gastos de Funcionamiento</i> | 16.579,9 | 0,1 | 17.212,0 | 0,1 | -632,1 | -3,7 |
| 4221 | 4 | Eragiketa arruntetarako transferentziak eta dirulaguntzak <i>Transferencias y Subvenciones para Operaciones Corrientes</i> | 410.588,0 | 3,1 | 404.504,6 | 3,3 | 6.083,5 | 1,5 |
| 4221 | 6 | Inbertsio errealak <i>Inversiones Reales</i> | 24.928,7 | 0,2 | 21.144,5 | 0,2 | 3.784,2 | 17,9 |
| 4221 | 7 | Kapital-eragiketarako transferentziak eta dirulaguntzak <i>Transferencias y Subvenciones para Operaciones de Capital</i> | 11.893,3 | 0,1 | 9.208,5 | 0,1 | 2.684,8 | 29,2 |
| 4222 | | Bigarren Hezkuntza eta Lanbide Heziketa <i>Educación Secundaria y Formación Profesional</i> | 1.140.510,3 | 8,7 | 1.094.351,1 | 8,8 | 46.159,2 | 4,2 |
| 4222 | 1 | Personal-gastuak <i>Gastos de Personal</i> | 622.509,7 | 4,7 | 619.523,1 | 5,0 | 2.986,6 | 0,5 |
| 4222 | 2 | Funtzionamendu-gastuak <i>Gastos de Funcionamiento</i> | 65.183,7 | 0,5 | 64.040,4 | 0,5 | 1.143,3 | 1,8 |
| 4222 | 4 | Eragiketa arruntetarako transferentziak eta dirulaguntzak <i>Transferencias y Subvenciones para Operaciones Corrientes</i> | 385.231,3 | 2,9 | 371.364,5 | 3,0 | 13.866,8 | 3,7 |
| 4222 | 6 | Inbertsio errealak <i>Inversiones Reales</i> | 53.344,1 | 0,4 | 37.166,9 | 0,3 | 16.177,2 | 43,5 |
| 4222 | 7 | Kapital-eragiketarako transferentziak eta dirulaguntzak <i>Transferencias y Subvenciones para Operaciones de Capital</i> | 14.241,5 | 0,1 | 2.256,1 | 0,0 | 11.985,4 | 531,2 |
| 4223 | | Unibertsitateko Irakaskuntza <i>Enseñanza Universitaria</i> | 352.058,6 | 2,7 | 345.895,2 | 2,8 | 6.163,3 | 1,8 |
| 4223 | 2 | Funtzionamendu-gastuak <i>Gastos de Funcionamiento</i> | 68,2 | 0,0 | 18,2 | 0,0 | 50,0 | 275,5 |
| 4223 | 3 | Gastu finantzarioak <i>Gastos Financieros</i> | 20,8 | 0,0 | 25,8 | 0,0 | -5,0 | -19,4 |
| 4223 | 4 | Eragiketa arruntetarako transferentziak eta dirulaguntzak <i>Transferencias y Subvenciones para Operaciones Corrientes</i> | 328.501,3 | 2,5 | 324.937,0 | 2,6 | 3.564,3 | 1,1 |
| 4223 | 7 | Kapital-eragiketarako transferentziak eta dirulaguntzak <i>Transferencias y Subvenciones para Operaciones de Capital</i> | 23.108,7 | 0,2 | 20.559,7 | 0,2 | 2.549,0 | 12,4 |
| 4223 | 9 | Pasibo finantzarioen murrizketa <i>Disminución de Pasivos Financieros</i> | 359,7 | 0,0 | 354,7 | 0,0 | 5,0 | 1,4 |
| 4224 | | Araubide bereziko Irakaskuntzak <i>Enseñanzas de Régimen Especial</i> | 67.744,5 | 0,5 | 56.474,5 | 0,5 | 11.270,0 | 20,0 |
| 4224 | 1 | Personal-gastuak <i>Gastos de Personal</i> | 40.252,6 | 0,3 | 29.782,8 | 0,2 | 10.469,8 | 35,2 |
| 4224 | 2 | Funtzionamendu-gastuak <i>Gastos de Funcionamiento</i> | 3.671,6 | 0,0 | 3.857,8 | 0,0 | -186,2 | -4,8 |
| 4224 | 4 | Eragiketa arruntetarako transferentziak eta dirulaguntzak <i>Transferencias y Subvenciones para Operaciones Corrientes</i> | 23.387,2 | 0,2 | 22.405,9 | 0,2 | 981,4 | 4,4 |
| 4224 | 6 | Inbertsio errealak <i>Inversiones Reales</i> | 403,1 | 0,0 | 398,1 | 0,0 | 5,0 | 1,3 |
| 4224 | 7 | Kapital-eragiketarako transferentziak eta dirulaguntzak <i>Transferencias y Subvenciones para Operaciones de Capital</i> | 30,0 | 0,0 | 30,0 | 0,0 | 0,0 | 0,0 |
| 4225 | | Hezkuntza Berritzatzea eta Irakasleen Etengabeko Prestakuntza <i>Innovación Educativa y Formación Permanente del Profesorado</i> | 51.791,4 | 0,4 | 49.737,8 | 0,4 | 2.053,6 | 4,1 |
| 4225 | 1 | Personal-gastuak <i>Gastos de Personal</i> | 43.025,3 | 0,3 | 40.956,5 | 0,3 | 2.068,8 | 5,1 |
| 4225 | 2 | Funtzionamendu-gastuak <i>Gastos de Funcionamiento</i> | 5.560,4 | 0,0 | 5.999,6 | 0,0 | -439,2 | -7,3 |
| 4225 | 4 | Eragiketa arruntetarako transferentziak eta dirulaguntzak <i>Transferencias y Subvenciones para Operaciones Corrientes</i> | 3.117,9 | 0,0 | 2.693,9 | 0,0 | 424,0 | 15,7 |
| 4225 | 6 | Inbertsio errealak <i>Inversiones Reales</i> | 87,8 | 0,0 | 87,8 | 0,0 | 0,0 | 0,0 |
| 4226 | | Etengabeko Ikaskuntza eta Helduen Hezkuntza <i>Aprendizaje Permanente y Educación de Personas Adultas EPA</i> | 35.557,5 | 0,3 | 33.520,1 | 0,3 | 2.037,4 | 6,1 |

| MILA / MILES | | | | | | | | |
|----------------|--------------|--|-----------|-----------------|-----------|-----------------|---------------------|-------|
| PROG. PROG. | KAP. CAP. | | 2022 | %GUZT. %TOT. | 2021 | %GUZT. %TOT. | ALDEA DIFERENCIA | % |
| 4226 | 1 | Personal-gastuak <i>Gastos de Personal</i> | 30.192,3 | 0,2 | 29.741,5 | 0,2 | 450,7 | 1,5 |
| 4226 | 2 | Funtzionamendu-gastuak <i>Gastos de Funcionamiento</i> | 2.585,9 | 0,0 | 1.964,2 | 0,0 | 621,7 | 31,6 |
| 4226 | 4 | Eragiketa arruntetarako transferentziak eta dirulaguntzak <i>Transferencias y Subvenciones para Operaciones Corrientes</i> | 1.934,6 | 0,0 | 1.744,6 | 0,0 | 190,0 | 10,9 |
| 4226 | 6 | Inbertsio errealak <i>Inversiones Reales</i> | 69,7 | 0,0 | 69,7 | 0,0 | 0,0 | 0,0 |
| 4226 | 7 | Kapital-eragiketarako transferentziak eta dirulaguntzak <i>Transferencias y Subvenciones para Operaciones de Capital</i> | 775,0 | 0,0 | 0,0 | 0,0 | 775,0 | --- |
| 423 | | Hezkuntza Sustapena <i>Promoción Educativa</i> | 190.386,4 | 1,5 | 176.544,9 | 1,4 | 13.841,5 | 7,8 |
| 4231 | | Hezkuntza Sustapena <i>Promoción Educativa</i> | 190.386,4 | 1,5 | 176.544,9 | 1,4 | 13.841,5 | 7,8 |
| 4231 | 1 | Personal-gastuak <i>Gastos de Personal</i> | 28.617,9 | 0,2 | 28.319,0 | 0,2 | 298,9 | 1,1 |
| 4231 | 2 | Funtzionamendu-gastuak <i>Gastos de Funcionamiento</i> | 64.427,7 | 0,5 | 52.052,1 | 0,4 | 12.375,7 | 23,8 |
| 4231 | 4 | Eragiketa arruntetarako transferentziak eta dirulaguntzak <i>Transferencias y Subvenciones para Operaciones Corrientes</i> | 97.340,7 | 0,7 | 96.173,8 | 0,8 | 1.166,9 | 1,2 |
| 43 | | Etxebizitza eta Hirigintza <i>Vivienda y Urbanismo</i> | 193.449,2 | 1,5 | 173.434,2 | 1,4 | 20.014,9 | 11,5 |
| 431 | | Etxebizitza eta Hirigintza <i>Vivienda y urbanismo</i> | 193.449,2 | 1,5 | 173.434,2 | 1,4 | 20.014,9 | 11,5 |
| 4311 | | Lurralde Plangintza, Etxebizitza eta Garraioak. Egitura eta Laguntza <i>Estructura y Apoyo de Planificación Territorial, Vivienda y Transportes</i> | 6.517,0 | 0,0 | 6.401,0 | 0,1 | 116,0 | 1,8 |
| 4311 | 1 | Personal-gastuak <i>Gastos de Personal</i> | 3.520,8 | 0,0 | 3.474,6 | 0,0 | 46,2 | 1,3 |
| 4311 | 2 | Funtzionamendu-gastuak <i>Gastos de Funcionamiento</i> | 2.949,1 | 0,0 | 2.706,4 | 0,0 | 242,7 | 9,0 |
| 4311 | 6 | Inbertsio errealak <i>Inversiones Reales</i> | 27,2 | 0,0 | 200,0 | 0,0 | -172,8 | -86,4 |
| 4311 | 8 | Aktibo finantzarioen gehikuntza <i>Aumento de Activos Financieros</i> | 20,0 | 0,0 | 20,0 | 0,0 | 0,0 | 0,0 |
| 4312 | | Etxebizitza <i>Vivienda</i> | 170.716,6 | 1,3 | 159.631,3 | 1,3 | 11.085,3 | 6,9 |
| 4312 | 1 | Personal-gastuak <i>Gastos de Personal</i> | 11.582,6 | 0,1 | 11.497,3 | 0,1 | 85,3 | 0,7 |
| 4312 | 2 | Funtzionamendu-gastuak <i>Gastos de Funcionamiento</i> | 9.555,3 | 0,1 | 9.144,2 | 0,1 | 411,2 | 4,5 |
| 4312 | 4 | Eragiketa arruntetarako transferentziak eta dirulaguntzak <i>Transferencias y Subvenciones para Operaciones Corrientes</i> | 50.041,7 | 0,4 | 47.120,3 | 0,4 | 2.921,5 | 6,2 |
| 4312 | 6 | Inbertsio errealak <i>Inversiones Reales</i> | 38.761,9 | 0,3 | 26.271,0 | 0,2 | 12.490,9 | 47,5 |
| 4312 | 7 | Kapital-eragiketarako transferentziak eta dirulaguntzak <i>Transferencias y Subvenciones para Operaciones de Capital</i> | 60.775,0 | 0,5 | 65.598,6 | 0,5 | -4.823,6 | -7,4 |
| 4313 | | Lurralde Antolamendua <i>Ordenación Territorial</i> | 16.215,5 | 0,1 | 7.402,0 | 0,1 | 8.813,5 | 119,1 |
| 4313 | 1 | Personal-gastuak <i>Gastos de Personal</i> | 1.770,3 | 0,0 | 1.768,0 | 0,0 | 2,3 | 0,1 |
| 4313 | 2 | Funtzionamendu-gastuak <i>Gastos de Funcionamiento</i> | 1.794,3 | 0,0 | 988,1 | 0,0 | 806,3 | 81,6 |
| 4313 | 4 | Eragiketa arruntetarako transferentziak eta dirulaguntzak <i>Transferencias y Subvenciones para Operaciones Corrientes</i> | 308,7 | 0,0 | 148,7 | 0,0 | 160,0 | 107,6 |
| 4313 | 6 | Inbertsio errealak <i>Inversiones Reales</i> | 812,3 | 0,0 | 297,3 | 0,0 | 515,0 | 173,2 |
| 4313 | 7 | Kapital-eragiketarako transferentziak eta dirulaguntzak <i>Transferencias y Subvenciones para Operaciones de Capital</i> | 11.530,0 | 0,1 | 4.200,0 | 0,0 | 7.330,0 | 174,5 |
| 44 | | Gizarte Ongizatea <i>Bienestar Comunitario</i> | 47.253,9 | 0,4 | 41.340,8 | 0,3 | 5.913,1 | 14,3 |
| 442 | | Ingurumenaren Babesa <i>Protección del Medio Ambiente</i> | 41.322,4 | 0,3 | 35.459,3 | 0,3 | 5.863,1 | 16,5 |
| 4421 | | Ingurumenaren Babesa <i>Protección del Medio Ambiente</i> | 41.322,4 | 0,3 | 35.459,3 | 0,3 | 5.863,1 | 16,5 |
| 4421 | 1 | Personal-gastuak <i>Gastos de Personal</i> | 6.517,9 | 0,0 | 6.459,3 | 0,1 | 58,6 | 0,9 |
| 4421 | 2 | Funtzionamendu-gastuak <i>Gastos de Funcionamiento</i> | 7.040,4 | 0,1 | 6.331,9 | 0,1 | 708,5 | 11,2 |
| 4421 | 4 | Eragiketa arruntetarako transferentziak eta dirulaguntzak <i>Transferencias y Subvenciones para Operaciones Corrientes</i> | 15.244,1 | 0,1 | 13.287,6 | 0,1 | 1.956,5 | 14,7 |
| 4421 | 6 | Inbertsio errealak <i>Inversiones Reales</i> | 3.790,0 | 0,0 | 1.690,0 | 0,0 | 2.100,0 | 124,3 |

| MILA / MILES | | | | | | | | |
|----------------|--------------|---|-----------|-----------------|-----------|-----------------|---------------------|----------|
| PROG. PROG. | KAP. CAP. | | 2022 | %GUZT. %TOT. | 2021 | %GUZT. %TOT. | ALDEA DIFERENCIA | % |
| 4421 | 7 | Kapital-eragiketarako transferentziak eta dirulaguntzak <i>Transferencias y Subvenciones para Operaciones de Capital</i> | 8.730,0 | 0,1 | 7.690,6 | 0,1 | 1.039,4 | 13,5 |
| 443 | | Gizarte Ongizateko Beste Zerbitzu Batzuk <i>Otros Servicios de Bienestar Comunitario</i> | 5.931,5 | 0,0 | 5.881,5 | 0,0 | 50,0 | 0,9 |
| 4431 | | Kontsumoa <i>Consumo</i> | 5.931,5 | 0,0 | 5.881,5 | 0,0 | 50,0 | 0,9 |
| 4431 | 4 | Eragiketa arruntetarako transferentziak eta dirulaguntzak <i>Transferencias y Subvenciones para Operaciones Corrientes</i> | 5.931,5 | 0,0 | 5.881,5 | 0,0 | 50,0 | 0,9 |
| 45 | | Kultura <i>Cultura</i> | 249.684,4 | 1,9 | 220.740,9 | 1,8 | 28.943,5 | 13,1 |
| 451 | | Kultura <i>Cultura</i> | 249.684,4 | 1,9 | 220.740,9 | 1,8 | 28.943,5 | 13,1 |
| 4511 | | Kultura eta Hizkuntza Politika. Egitura eta Laguntza <i>Estructura y Apoyo de Cultura y Política Lingüística</i> | 4.477,0 | 0,0 | 4.483,4 | 0,0 | -6,4 | -0,1 |
| 4511 | 1 | Pertsonal-gastuak <i>Gastos de Personal</i> | 3.000,2 | 0,0 | 3.007,8 | 0,0 | -7,6 | -0,3 |
| 4511 | 2 | Funtzionamendu-gastuak <i>Gastos de Funcionamiento</i> | 1.391,0 | 0,0 | 1.389,9 | 0,0 | 1,1 | 0,1 |
| 4511 | 3 | Gastu finantzarioak <i>Gastos Financieros</i> | 3,0 | 0,0 | 3,0 | 0,0 | 0,0 | 0,0 |
| 4511 | 6 | Inbertsio errealak <i>Inversiones Reales</i> | 30,0 | 0,0 | 30,0 | 0,0 | 0,0 | 0,0 |
| 4511 | 8 | Aktibo finantzarioen gehikuntza <i>Aumento de Activos Financieros</i> | 52,8 | 0,0 | 52,8 | 0,0 | 0,0 | 0,0 |
| 4512 | | Kirolak <i>Deportes</i> | 12.211,1 | 0,1 | 9.786,1 | 0,1 | 2.425,0 | 24,8 |
| 4512 | 1 | Pertsonal-gastuak <i>Gastos de Personal</i> | 1.455,7 | 0,0 | 1.416,7 | 0,0 | 39,0 | 2,8 |
| 4512 | 2 | Funtzionamendu-gastuak <i>Gastos de Funcionamiento</i> | 1.833,4 | 0,0 | 1.985,4 | 0,0 | -152,0 | -7,7 |
| 4512 | 4 | Eragiketa arruntetarako transferentziak eta dirulaguntzak <i>Transferencias y Subvenciones para Operaciones Corrientes</i> | 6.532,0 | 0,0 | 6.380,0 | 0,1 | 152,0 | 2,4 |
| 4512 | 6 | Inbertsio errealak <i>Inversiones Reales</i> | 1.890,0 | 0,0 | 0,0 | 0,0 | 1.890,0 | --- |
| 4512 | 7 | Kapital-eragiketarako transferentziak eta dirulaguntzak <i>Transferencias y Subvenciones para Operaciones de Capital</i> | 500,0 | 0,0 | 4,0 | 0,0 | 496,0 | 12.400,0 |
| 4513 | | Kulturaren Sustapena <i>Promoción de la Cultura</i> | 35.327,3 | 0,3 | 33.025,1 | 0,3 | 2.302,2 | 7,0 |
| 4513 | 1 | Pertsonal-gastuak <i>Gastos de Personal</i> | 1.242,2 | 0,0 | 1.116,0 | 0,0 | 126,3 | 11,3 |
| 4513 | 2 | Funtzionamendu-gastuak <i>Gastos de Funcionamiento</i> | 1.249,0 | 0,0 | 1.320,0 | 0,0 | -71,0 | -5,4 |
| 4513 | 4 | Eragiketa arruntetarako transferentziak eta dirulaguntzak <i>Transferencias y Subvenciones para Operaciones Corrientes</i> | 28.382,0 | 0,2 | 27.665,2 | 0,2 | 716,9 | 2,6 |
| 4513 | 6 | Inbertsio errealak <i>Inversiones Reales</i> | 200,0 | 0,0 | 0,0 | 0,0 | 200,0 | --- |
| 4513 | 7 | Kapital-eragiketarako transferentziak eta dirulaguntzak <i>Transferencias y Subvenciones para Operaciones de Capital</i> | 4.254,1 | 0,0 | 2.924,0 | 0,0 | 1.330,1 | 45,5 |
| 4514 | | Ondare Historiko Artistikoa <i>Patrimonio Histórico Artístico</i> | 35.762,0 | 0,3 | 24.596,2 | 0,2 | 11.165,8 | 45,4 |
| 4514 | 1 | Pertsonal-gastuak <i>Gastos de Personal</i> | 2.856,1 | 0,0 | 2.606,4 | 0,0 | 249,7 | 9,6 |
| 4514 | 2 | Funtzionamendu-gastuak <i>Gastos de Funcionamiento</i> | 2.913,0 | 0,0 | 2.646,6 | 0,0 | 266,4 | 10,1 |
| 4514 | 4 | Eragiketa arruntetarako transferentziak eta dirulaguntzak <i>Transferencias y Subvenciones para Operaciones Corrientes</i> | 15.362,9 | 0,1 | 14.284,6 | 0,1 | 1.078,3 | 7,5 |
| 4514 | 6 | Inbertsio errealak <i>Inversiones Reales</i> | 3.140,0 | 0,0 | 0,0 | 0,0 | 3.140,0 | --- |
| 4514 | 7 | Kapital-eragiketarako transferentziak eta dirulaguntzak <i>Transferencias y Subvenciones para Operaciones de Capital</i> | 10.990,0 | 0,1 | 4.558,7 | 0,0 | 6.431,3 | 141,1 |
| 4514 | 8 | Aktibo finantzarioen gehikuntza <i>Aumento de Activos Financieros</i> | 500,0 | 0,0 | 500,0 | 0,0 | 0,0 | 0,0 |
| 4515 | | Gizarte Hedabideak <i>Medios de Comunicación Social</i> | 161.907,0 | 1,2 | 148.850,0 | 1,2 | 13.057,0 | 8,8 |
| 4515 | 2 | Funtzionamendu-gastuak <i>Gastos de Funcionamiento</i> | 400,0 | 0,0 | 0,0 | 0,0 | 400,0 | --- |
| 4515 | 4 | Eragiketa arruntetarako transferentziak eta dirulaguntzak <i>Transferencias y Subvenciones para Operaciones Corrientes</i> | 147.707,0 | 1,1 | 140.400,0 | 1,1 | 7.307,0 | 5,2 |
| 4515 | 7 | Kapital-eragiketarako transferentziak eta dirulaguntzak <i>Transferencias y Subvenciones para Operaciones de Capital</i> | 6.000,0 | 0,0 | 5.050,0 | 0,0 | 950,0 | 18,8 |
| 4515 | 8 | Aktibo finantzarioen gehikuntza <i>Aumento de Activos Financieros</i> | 7.800,0 | 0,1 | 3.400,0 | 0,0 | 4.400,0 | 129,4 |

MILA / MILES

| PROG. PROG. | KAP. CAP. | | 2022 | %GUZT. %TOT. | 2021 | %GUZT. %TOT. | ALDEA DIFERENCIA | % |
|-------------|-----------|--|------------------|--------------|------------------|--------------|------------------|-------------|
| 46 | | Komunitate eta Gizarte Zerbitzuak <i>Otros Servicios Comunitarios y Sociales</i> | 18.291,0 | 0,1 | 14.906,8 | 0,1 | 3.384,2 | 22,7 |
| 461 | | Herritarren Parte Hartzea <i>Participación Ciudadana</i> | 5.780,5 | 0,0 | 5.419,2 | 0,0 | 361,2 | 6,7 |
| 4611 | | Hauteskundeak <i>Procesos Electorales</i> | 5.780,5 | 0,0 | 5.419,2 | 0,0 | 361,2 | 6,7 |
| 4611 | 1 | Pertsonal-gastuak <i>Gastos de Personal</i> | 529,0 | 0,0 | 520,2 | 0,0 | 8,7 | 1,7 |
| 4611 | 2 | Funtzionamendu-gastuak <i>Gastos de Funcionamiento</i> | 195,5 | 0,0 | 285,5 | 0,0 | -90,0 | -31,5 |
| 4611 | 4 | Eragiketa arruntetarako transferentziak eta dirulaguntzak <i>Transferencias y Subvenciones para Operaciones Corrientes</i> | 4.536,0 | 0,0 | 4.536,0 | 0,0 | 0,0 | 0,0 |
| 4611 | 6 | Inbertsio errealak <i>Inversiones Reales</i> | 520,0 | 0,0 | 77,5 | 0,0 | 442,5 | 571,0 |
| 462 | | Bestelako komunitate gaiak <i>Asuntos comunitarios</i> | 12.510,6 | 0,1 | 9.487,6 | 0,1 | 3.023,0 | 31,9 |
| 4621 | | Biktimak eta Giza Eskubideak <i>Victimas y Derechos Humanos</i> | 7.643,9 | 0,1 | 7.420,4 | 0,1 | 223,5 | 3,0 |
| 4621 | 1 | Pertsonal-gastuak <i>Gastos de Personal</i> | 901,7 | 0,0 | 812,3 | 0,0 | 89,5 | 11,0 |
| 4621 | 2 | Funtzionamendu-gastuak <i>Gastos de Funcionamiento</i> | 1.141,7 | 0,0 | 1.018,7 | 0,0 | 123,0 | 12,1 |
| 4621 | 4 | Eragiketa arruntetarako transferentziak eta dirulaguntzak <i>Transferencias y Subvenciones para Operaciones Corrientes</i> | 5.600,4 | 0,0 | 5.589,4 | 0,0 | 11,0 | 0,2 |
| 4622 | | Memoria, Bizikidetzeta eta Giza Eskubideen Institutua <i>Instituto de la Memoria, la Convivencia y los Derechos Humanos</i> | 4.866,6 | 0,0 | 2.067,2 | 0,0 | 2.799,5 | 135,4 |
| 4622 | 4 | Eragiketa arruntetarako transferentziak eta dirulaguntzak <i>Transferencias y Subvenciones para Operaciones Corrientes</i> | 2.772,5 | 0,0 | 2.067,2 | 0,0 | 705,4 | 34,1 |
| 4622 | 7 | Kapital-eragiketarako transferentziak eta dirulaguntzak <i>Transferencias y Subvenciones para Operaciones de Capital</i> | 2.094,1 | 0,0 | 0,0 | 0,0 | 2.094,1 | --- |
| 47 | | Euskararen Sustapena <i>Promoción del Euskera</i> | 125.383,9 | 1,0 | 119.752,4 | 1,0 | 5.631,5 | 4,7 |
| 471 | | Euskararen Sustapena <i>Promoción del Euskera</i> | 125.383,9 | 1,0 | 119.752,4 | 1,0 | 5.631,5 | 4,7 |
| 4711 | | Hizkuntza Politika <i>Política Lingüística</i> | 69.440,6 | 0,5 | 64.929,1 | 0,5 | 4.511,5 | 6,9 |
| 4711 | 1 | Pertsonal-gastuak <i>Gastos de Personal</i> | 2.940,2 | 0,0 | 3.047,7 | 0,0 | -107,5 | -3,5 |
| 4711 | 2 | Funtzionamendu-gastuak <i>Gastos de Funcionamiento</i> | 2.359,0 | 0,0 | 2.553,1 | 0,0 | -194,1 | -7,6 |
| 4711 | 4 | Eragiketa arruntetarako transferentziak eta dirulaguntzak <i>Transferencias y Subvenciones para Operaciones Corrientes</i> | 62.931,3 | 0,5 | 58.713,3 | 0,5 | 4.218,0 | 7,2 |
| 4711 | 6 | Inbertsio errealak <i>Inversiones Reales</i> | 510,0 | 0,0 | 415,0 | 0,0 | 95,0 | 22,9 |
| 4711 | 7 | Kapital-eragiketarako transferentziak eta dirulaguntzak <i>Transferencias y Subvenciones para Operaciones de Capital</i> | 700,0 | 0,0 | 200,0 | 0,0 | 500,0 | 250,0 |
| 4712 | | Administrazio Publikoaren Hizkuntza Normalkuntza <i>Normalización Lingüística de la Administración Pública</i> | 10.788,5 | 0,1 | 10.545,1 | 0,1 | 243,5 | 2,3 |
| 4712 | 4 | Eragiketa arruntetarako transferentziak eta dirulaguntzak <i>Transferencias y Subvenciones para Operaciones Corrientes</i> | 10.788,5 | 0,1 | 10.545,1 | 0,1 | 243,5 | 2,3 |
| 4715 | | Hezkuntza Sistemaren Euskalduntzea <i>Euskaldunización del Sistema Educativo</i> | 45.154,8 | 0,3 | 44.278,2 | 0,4 | 876,5 | 2,0 |
| 4715 | 1 | Pertsonal-gastuak <i>Gastos de Personal</i> | 37.717,7 | 0,3 | 36.849,2 | 0,3 | 868,6 | 2,4 |
| 4715 | 2 | Funtzionamendu-gastuak <i>Gastos de Funcionamiento</i> | 2.931,6 | 0,0 | 3.083,7 | 0,0 | -152,0 | -4,9 |
| 4715 | 4 | Eragiketa arruntetarako transferentziak eta dirulaguntzak <i>Transferencias y Subvenciones para Operaciones Corrientes</i> | 4.365,8 | 0,0 | 4.205,8 | 0,0 | 160,0 | 3,8 |
| 4715 | 6 | Inbertsio errealak <i>Inversiones Reales</i> | 139,6 | 0,0 | 139,6 | 0,0 | 0,0 | 0,0 |
| 5 | | Ekonomiari lotutako Ondasun Publikoen ekoizpena Producción de Bienes Públicos de Carácter Económico | 866.743,7 | 6,6 | 765.013,3 | 6,1 | 101.730,4 | 13,3 |
| 51 | | Oinarizko Azpiegiturak eta Garraioa <i>Infraestructuras Básicas y Transportes</i> | 440.165,1 | 3,4 | 380.688,8 | 3,1 | 59.476,3 | 15,6 |
| 512 | | Baliabide Hidraulikoak <i>Recursos Hidráulicos</i> | 47.895,5 | 0,4 | 45.000,0 | 0,4 | 2.895,5 | 6,4 |
| 5121 | | Uraren Plangintza eta Administrazioa <i>Planificación y Administración Hidráulica</i> | 47.895,5 | 0,4 | 45.000,0 | 0,4 | 2.895,5 | 6,4 |
| 5121 | 4 | Eragiketa arruntetarako transferentziak eta dirulaguntzak <i>Transferencias y Subvenciones para Operaciones Corrientes</i> | 14.200,3 | 0,1 | 14.200,3 | 0,1 | 0,0 | 0,0 |
| 5121 | 7 | Kapital-eragiketarako transferentziak eta dirulaguntzak <i>Transferencias y Subvenciones para Operaciones de Capital</i> | 33.695,2 | 0,3 | 30.799,7 | 0,2 | 2.895,5 | 9,4 |
| 513 | | Trenbide-garraioaren Azpiegitura <i>Infraestructura del Transporte Ferroviario</i> | 353.498,6 | 2,7 | 304.639,6 | 2,4 | 48.859,0 | 16,0 |

MILA / MILES

| PROG. PROG. | KAP. CAP. | | 2022 | %GUZT. %TOT. | 2021 | %GUZT. %TOT. | ALDEA DIFERENCIA | % |
|----------------|--------------|---|-----------|-----------------|-----------|-----------------|---------------------|-------|
| 5131 | | Trenbideko garraioaren azpiegitura eta kudeaketa <i>Infraestructura y Gestión del Transporte Ferroviario</i> | 297.142,6 | 2,3 | 241.456,6 | 1,9 | 55.686,0 | 23,1 |
| 5131 | 1 | Pertsonal-gastuak <i>Gastos de Personal</i> | 432,8 | 0,0 | 429,1 | 0,0 | 3,7 | 0,9 |
| 5131 | 2 | Funtzionamendu-gastuak <i>Gastos de Funcionamiento</i> | 635,0 | 0,0 | 1.329,0 | 0,0 | -694,0 | -52,2 |
| 5131 | 4 | Eragiketa arruntetarako transferentziak eta dirulaguntzak <i>Transferencias y Subvenciones para Operaciones Corrientes</i> | 98.339,3 | 0,8 | 94.400,0 | 0,8 | 3.939,3 | 4,2 |
| 5131 | 6 | Inbertsio errealak <i>Inversiones Reales</i> | 4.441,0 | 0,0 | 6.997,0 | 0,1 | -2.556,0 | -36,5 |
| 5131 | 7 | Kapital-eragiketarako transferentziak eta dirulaguntzak <i>Transferencias y Subvenciones para Operaciones de Capital</i> | 190.244,6 | 1,5 | 135.411,5 | 1,1 | 54.833,1 | 40,5 |
| 5131 | 8 | Aktibo finantzarioen gehikuntza <i>Aumento de Activos Financieros</i> | 3.050,0 | 0,0 | 2.890,0 | 0,0 | 160,0 | 5,5 |
| 5135 | | EAE-ko Trenbide Sare Berria - Kudeaketa Kredituak <i>Nueva Red Ferroviaria en la CAE - Créditos de Gestión</i> | 48.193,0 | 0,4 | 58.683,0 | 0,5 | -10.490,0 | -17,9 |
| 5135 | 6 | Inbertsio errealak <i>Inversiones Reales</i> | 48.193,0 | 0,4 | 58.683,0 | 0,5 | -10.490,0 | -17,9 |
| 5136 | | Bilboko Hegoaldeko Tren Saihesbidea - Kudeaketa Zentroa <i>Variante Sur Ferroviaria de Bilbao - Créditos de Gestión</i> | 8.163,0 | 0,1 | 4.500,0 | 0,0 | 3.663,0 | 81,4 |
| 5136 | 6 | Inbertsio errealak <i>Inversiones Reales</i> | 8.163,0 | 0,1 | 4.500,0 | 0,0 | 3.663,0 | 81,4 |
| 514 | | Bide Azpiegitura eta Lurreko Garraioa <i>Infraestructura Viaria y Transporte Terrestre</i> | 7.156,2 | 0,1 | 7.126,1 | 0,1 | 30,2 | 0,4 |
| 5141 | | Garraioaren plangintza <i>Planificación del Transporte</i> | 7.156,2 | 0,1 | 7.126,1 | 0,1 | 30,2 | 0,4 |
| 5141 | 1 | Pertsonal-gastuak <i>Gastos de Personal</i> | 1.247,6 | 0,0 | 1.237,7 | 0,0 | 9,9 | 0,8 |
| 5141 | 2 | Funtzionamendu-gastuak <i>Gastos de Funcionamiento</i> | 921,1 | 0,0 | 1.589,0 | 0,0 | -667,9 | -42,0 |
| 5141 | 4 | Eragiketa arruntetarako transferentziak eta dirulaguntzak <i>Transferencias y Subvenciones para Operaciones Corrientes</i> | 4.640,6 | 0,0 | 3.626,0 | 0,0 | 1.014,6 | 28,0 |
| 5141 | 6 | Inbertsio errealak <i>Inversiones Reales</i> | 20,0 | 0,0 | 200,0 | 0,0 | -180,0 | -90,0 |
| 5141 | 7 | Kapital-eragiketarako transferentziak eta dirulaguntzak <i>Transferencias y Subvenciones para Operaciones de Capital</i> | 307,0 | 0,0 | 453,4 | 0,0 | -146,5 | -32,3 |
| 5141 | 8 | Aktibo finantzarioen gehikuntza <i>Aumento de Activos Financieros</i> | 20,0 | 0,0 | 20,0 | 0,0 | 0,0 | 0,0 |
| 515 | | Portuak eta Itsas Garraioa <i>Puertos y Transporte Marítimo</i> | 31.614,7 | 0,2 | 23.923,1 | 0,2 | 7.691,7 | 32,2 |
| 5151 | | Portuak <i>Puertos</i> | 31.614,7 | 0,2 | 23.923,1 | 0,2 | 7.691,7 | 32,2 |
| 5151 | 1 | Pertsonal-gastuak <i>Gastos de Personal</i> | 2.393,8 | 0,0 | 2.423,1 | 0,0 | -29,3 | -1,2 |
| 5151 | 2 | Funtzionamendu-gastuak <i>Gastos de Funcionamiento</i> | 9.372,5 | 0,1 | 9.341,8 | 0,1 | 30,7 | 0,3 |
| 5151 | 4 | Eragiketa arruntetarako transferentziak eta dirulaguntzak <i>Transferencias y Subvenciones para Operaciones Corrientes</i> | 410,0 | 0,0 | 405,0 | 0,0 | 5,0 | 1,2 |
| 5151 | 6 | Inbertsio errealak <i>Inversiones Reales</i> | 17.988,5 | 0,1 | 10.553,2 | 0,1 | 7.435,3 | 70,5 |
| 5151 | 7 | Kapital-eragiketarako transferentziak eta dirulaguntzak <i>Transferencias y Subvenciones para Operaciones de Capital</i> | 1.450,0 | 0,0 | 1.200,0 | 0,0 | 250,0 | 20,8 |
| 54 | | Ikerketa Zientifikoa, Teknikoa eta Aplikatua <i>Investigación Científica, Técnica y Aplicada</i> | 408.732,9 | 3,1 | 366.996,5 | 2,9 | 41.736,4 | 11,4 |
| 541 | | Ikerketa Zientifikoa, Teknikoa eta Aplikatua <i>Investigación Científica, Técnica y Aplicada</i> | 408.732,9 | 3,1 | 366.996,5 | 2,9 | 41.736,4 | 11,4 |
| 5411 | | Nekazaritza eta Arrantza Alorreko Ikerketa eta Garapena <i>Investigación y Desarrollo Agropesquero</i> | 30.449,4 | 0,2 | 26.141,1 | 0,2 | 4.308,3 | 16,5 |
| 5411 | 1 | Pertsonal-gastuak <i>Gastos de Personal</i> | 336,2 | 0,0 | 268,3 | 0,0 | 67,8 | 25,3 |
| 5411 | 2 | Funtzionamendu-gastuak <i>Gastos de Funcionamiento</i> | 400,0 | 0,0 | 250,0 | 0,0 | 150,0 | 60,0 |
| 5411 | 4 | Eragiketa arruntetarako transferentziak eta dirulaguntzak <i>Transferencias y Subvenciones para Operaciones Corrientes</i> | 17.768,3 | 0,1 | 16.092,8 | 0,1 | 1.675,5 | 10,4 |
| 5411 | 7 | Kapital-eragiketarako transferentziak eta dirulaguntzak <i>Transferencias y Subvenciones para Operaciones de Capital</i> | 11.944,9 | 0,1 | 9.530,0 | 0,1 | 2.414,9 | 25,3 |
| 5412 | | Ikerketa <i>Investigación</i> | 74.141,0 | 0,6 | 69.923,4 | 0,6 | 4.217,7 | 6,0 |
| 5412 | 2 | Funtzionamendu-gastuak <i>Gastos de Funcionamiento</i> | 183,4 | 0,0 | 233,4 | 0,0 | -50,0 | -21,4 |
| 5412 | 4 | Eragiketa arruntetarako transferentziak eta dirulaguntzak <i>Transferencias y Subvenciones para Operaciones Corrientes</i> | 41.210,8 | 0,3 | 39.588,6 | 0,3 | 1.622,2 | 4,1 |

MILA / MILES

| PROG. PROG. | KAP. CAP. | | 2022 | %GUZT. %TOT. | 2021 | %GUZT. %TOT. | ALDEA DIFERENCIA | % |
|----------------|--------------|---|------------------|-----------------|-----------------|-----------------|---------------------|--------------|
| 5412 | 6 | Inbertsio errealak <i>Inversiones Reales</i> | 18,2 | 0,0 | 18,2 | 0,0 | 0,0 | 0,0 |
| 5412 | 7 | Kapital-eraketarako transferentziak eta dirulaguntzak <i>Transferencias y Subvenciones para Operaciones de Capital</i> | 32.728,7 | 0,2 | 30.083,2 | 0,2 | 2.645,5 | 8,8 |
| 5413 | | Teknologia <i>Tecnología</i> | 203.288,7 | 1,6 | 184.009,0 | 1,5 | 19.279,7 | 10,5 |
| 5413 | 1 | Pertsonal-gastuak <i>Gastos de Personal</i> | 868,6 | 0,0 | 859,5 | 0,0 | 9,2 | 1,1 |
| 5413 | 2 | Funtzionamendu-gastuak <i>Gastos de Funcionamiento</i> | 145,0 | 0,0 | 145,0 | 0,0 | 0,0 | 0,0 |
| 5413 | 4 | Eragiketa arruntetarako transferentziak eta dirulaguntzak <i>Transferencias y Subvenciones para Operaciones Corrientes</i> | 5.960,0 | 0,0 | 5.657,2 | 0,0 | 302,9 | 5,4 |
| 5413 | 7 | Kapital-eraketarako transferentziak eta dirulaguntzak <i>Transferencias y Subvenciones para Operaciones de Capital</i> | 192.215,1 | 1,5 | 177.347,4 | 1,4 | 14.867,7 | 8,4 |
| 5413 | 8 | Aktibo finantzarioen gehikuntza <i>Aumento de Activos Financieros</i> | 4.100,0 | 0,0 | 0,0 | 0,0 | 4.100,0 | --- |
| 5414 | | Berrikuntzarako Funtza <i>Fondo de Innovación</i> | 53.248,1 | 0,4 | 51.666,7 | 0,4 | 1.581,4 | 3,1 |
| 5414 | 1 | Pertsonal-gastuak <i>Gastos de Personal</i> | 136,4 | 0,0 | 143,8 | 0,0 | -7,4 | -5,1 |
| 5414 | 2 | Funtzionamendu-gastuak <i>Gastos de Funcionamiento</i> | 3.194,6 | 0,0 | 3.335,0 | 0,0 | -140,4 | -4,2 |
| 5414 | 4 | Eragiketa arruntetarako transferentziak eta dirulaguntzak <i>Transferencias y Subvenciones para Operaciones Corrientes</i> | 23.604,1 | 0,2 | 21.819,9 | 0,2 | 1.784,2 | 8,2 |
| 5414 | 7 | Kapital-eraketarako transferentziak eta dirulaguntzak <i>Transferencias y Subvenciones para Operaciones de Capital</i> | 26.313,0 | 0,2 | 26.368,0 | 0,2 | -55,0 | -0,2 |
| 5415 | | Eraldaketa Digitala eta Ekintzailatza Berritzaile <i>Transformación Digital y Emprendimiento Innovador</i> | 47.605,7 | 0,4 | 35.256,3 | 0,3 | 12.349,4 | 35,0 |
| 5415 | 1 | Pertsonal-gastuak <i>Gastos de Personal</i> | 88,3 | 0,0 | 312,0 | 0,0 | -223,7 | -71,7 |
| 5415 | 2 | Funtzionamendu-gastuak <i>Gastos de Funcionamiento</i> | 7.116,0 | 0,1 | 5.116,0 | 0,0 | 2.000,0 | 39,1 |
| 5415 | 4 | Eragiketa arruntetarako transferentziak eta dirulaguntzak <i>Transferencias y Subvenciones para Operaciones Corrientes</i> | 30.619,3 | 0,2 | 21.275,0 | 0,2 | 9.344,3 | 43,9 |
| 5415 | 7 | Kapital-eraketarako transferentziak eta dirulaguntzak <i>Transferencias y Subvenciones para Operaciones de Capital</i> | 6.859,3 | 0,1 | 6.940,5 | 0,1 | -81,3 | -1,2 |
| 5415 | 8 | Aktibo finantzarioen gehikuntza <i>Aumento de Activos Financieros</i> | 2.922,8 | 0,0 | 1.612,8 | 0,0 | 1.310,1 | 81,2 |
| 55 | | Oinarizko Informazioa eta Estatistikoa <i>Información Básica y Estadística</i> | 17.845,7 | 0,1 | 17.328,0 | 0,1 | 517,7 | 3,0 |
| 551 | | Oinarizko Informazioa eta Estatistikoa <i>Información Básica y Estadística</i> | 17.845,7 | 0,1 | 17.328,0 | 0,1 | 517,7 | 3,0 |
| 5511 | | Estatistika <i>Estadística</i> | 14.599,9 | 0,1 | 14.074,1 | 0,1 | 525,8 | 3,7 |
| 5511 | 4 | Eragiketa arruntetarako transferentziak eta dirulaguntzak <i>Transferencias y Subvenciones para Operaciones Corrientes</i> | 14.539,9 | 0,1 | 13.674,1 | 0,1 | 865,8 | 6,3 |
| 5511 | 7 | Kapital-eraketarako transferentziak eta dirulaguntzak <i>Transferencias y Subvenciones para Operaciones de Capital</i> | 60,0 | 0,0 | 400,0 | 0,0 | -340,0 | -85,0 |
| 5512 | | Meteorologia eta Klimatologia <i>Meteorología y Climatología</i> | 3.245,9 | 0,0 | 3.253,9 | 0,0 | -8,0 | -0,2 |
| 5512 | 1 | Pertsonal-gastuak <i>Gastos de Personal</i> | 247,2 | 0,0 | 255,3 | 0,0 | -8,0 | -3,2 |
| 5512 | 2 | Funtzionamendu-gastuak <i>Gastos de Funcionamiento</i> | 2.703,6 | 0,0 | 2.703,6 | 0,0 | 0,0 | 0,0 |
| 5512 | 4 | Eragiketa arruntetarako transferentziak eta dirulaguntzak <i>Transferencias y Subvenciones para Operaciones Corrientes</i> | 198,0 | 0,0 | 198,0 | 0,0 | 0,0 | 0,0 |
| 5512 | 6 | Inbertsio errealak <i>Inversiones Reales</i> | 97,0 | 0,0 | 97,0 | 0,0 | 0,0 | 0,0 |
| 6 | | Ekonomia-arauketa Orokorra Regulación Económica de Carácter General | 103.668,0 | 0,8 | 43.199,1 | 0,3 | 60.468,9 | 140,0 |
| 61 | | Ekonomia-arauketa <i>Regulación Económica</i> | 36.361,4 | 0,3 | 32.984,1 | 0,3 | 3.377,3 | 10,2 |
| 611 | | Ekonomi Arauketa <i>Regulación Económica</i> | 36.361,4 | 0,3 | 32.984,1 | 0,3 | 3.377,3 | 10,2 |
| 6110 | | Ekonomia eta Ogasuna. Egitura eta Laguntza <i>Estructura y Apoyo de Economía y Hacienda</i> | 8.491,4 | 0,1 | 6.853,3 | 0,1 | 1.638,1 | 23,9 |
| 6110 | 1 | Pertsonal-gastuak <i>Gastos de Personal</i> | 2.413,4 | 0,0 | 2.103,2 | 0,0 | 310,2 | 14,8 |
| 6110 | 2 | Funtzionamendu-gastuak <i>Gastos de Funcionamiento</i> | 3.780,0 | 0,0 | 3.502,1 | 0,0 | 277,9 | 7,9 |
| 6110 | 6 | Inbertsio errealak <i>Inversiones Reales</i> | 2.230,0 | 0,0 | 1.180,0 | 0,0 | 1.050,0 | 89,0 |

MILA / MILES

| PROG. PROG. | KAP. CAP. | | 2022 | %GUZT. %TOT. | 2021 | %GUZT. %TOT. | ALDEA DIFERENCIA | % |
|----------------|--------------|---|------------------|-----------------|------------------|-----------------|---------------------|-------------|
| 6110 | 8 | Aktibo finantzarioen gehikuntza <i>Aumento de Activos Financieros</i> | 68,0 | 0,0 | 68,0 | 0,0 | 0,0 | 0,0 |
| 6111 | | Ekonomia eta Gastu Publikoa <i>Economía y Gasto Público</i> | 10.879,7 | 0,1 | 10.188,3 | 0,1 | 691,3 | 6,8 |
| 6111 | 1 | Pertsonal-gastuak <i>Gastos de Personal</i> | 9.502,0 | 0,1 | 9.012,9 | 0,1 | 489,1 | 5,4 |
| 6111 | 2 | Funtzionamendu-gastuak <i>Gastos de Funcionamiento</i> | 1.292,7 | 0,0 | 1.097,5 | 0,0 | 195,2 | 17,8 |
| 6111 | 4 | Eragiketa arruntetarako transferentziak eta dirulaguntzak <i>Transferencias y Subvenciones para Operaciones Corrientes</i> | 85,0 | 0,0 | 78,0 | 0,0 | 7,0 | 9,0 |
| 6112 | | Zerga-politika <i>Política Fiscal</i> | 3.293,0 | 0,0 | 3.175,0 | 0,0 | 118,0 | 3,7 |
| 6112 | 1 | Pertsonal-gastuak <i>Gastos de Personal</i> | 2.311,1 | 0,0 | 2.247,8 | 0,0 | 63,2 | 2,8 |
| 6112 | 2 | Funtzionamendu-gastuak <i>Gastos de Funcionamiento</i> | 981,9 | 0,0 | 888,2 | 0,0 | 93,7 | 10,6 |
| 6112 | 6 | Inbertsio errealak <i>Inversiones Reales</i> | 0,0 | 0,0 | 39,0 | 0,0 | -39,0 | -100,0 |
| 6113 | | Joko eta Ikuskizunak <i>Juego y Espectáculos</i> | 2.168,5 | 0,0 | 2.171,4 | 0,0 | -2,9 | -0,1 |
| 6113 | 1 | Pertsonal-gastuak <i>Gastos de Personal</i> | 1.706,4 | 0,0 | 1.709,3 | 0,0 | -2,9 | -0,2 |
| 6113 | 2 | Funtzionamendu-gastuak <i>Gastos de Funcionamiento</i> | 159,1 | 0,0 | 156,1 | 0,0 | 3,0 | 1,9 |
| 6113 | 4 | Eragiketa arruntetarako transferentziak eta dirulaguntzak <i>Transferencias y Subvenciones para Operaciones Corrientes</i> | 300,0 | 0,0 | 300,0 | 0,0 | 0,0 | 0,0 |
| 6113 | 6 | Inbertsio errealak <i>Inversiones Reales</i> | 3,0 | 0,0 | 6,0 | 0,0 | -3,0 | -50,0 |
| 6114 | | Ondare eta Kontratazioa <i>Patrimonio y Contratación</i> | 10.178,3 | 0,1 | 9.359,3 | 0,1 | 819,0 | 8,8 |
| 6114 | 1 | Pertsonal-gastuak <i>Gastos de Personal</i> | 6.044,7 | 0,0 | 5.949,9 | 0,0 | 94,8 | 1,6 |
| 6114 | 2 | Funtzionamendu-gastuak <i>Gastos de Funcionamiento</i> | 4.133,6 | 0,0 | 3.409,5 | 0,0 | 724,2 | 21,2 |
| 6115 | | Lehiaren Euskal Agintaritza <i>Autoridad Vasca de la Competencia</i> | 1.350,6 | 0,0 | 1.236,7 | 0,0 | 113,9 | 9,2 |
| 6115 | 4 | Eragiketa arruntetarako transferentziak eta dirulaguntzak <i>Transferencias y Subvenciones para Operaciones Corrientes</i> | 1.350,6 | 0,0 | 1.236,7 | 0,0 | 113,9 | 9,2 |
| 63 | | Finantza-aruketa <i>Regulación Financiera</i> | 67.306,6 | 0,5 | 10.215,1 | 0,1 | 57.091,6 | 558,9 |
| 631 | | Finantza-aruketa <i>Regulación Financiera</i> | 67.306,6 | 0,5 | 10.215,1 | 0,1 | 57.091,6 | 558,9 |
| 6311 | | Finantza-Politika <i>Política Financiera</i> | 67.306,6 | 0,5 | 10.215,1 | 0,1 | 57.091,6 | 558,9 |
| 6311 | 1 | Pertsonal-gastuak <i>Gastos de Personal</i> | 2.165,6 | 0,0 | 2.145,9 | 0,0 | 19,7 | 0,9 |
| 6311 | 2 | Funtzionamendu-gastuak <i>Gastos de Funcionamiento</i> | 7.073,0 | 0,1 | 7.251,1 | 0,1 | -178,1 | -2,5 |
| 6311 | 3 | Gastu finantzarioak <i>Gastos Financieros</i> | 7.020,0 | 0,1 | 20,0 | 0,0 | 7.000,0 | 35.000,0 |
| 6311 | 4 | Eragiketa arruntetarako transferentziak eta dirulaguntzak <i>Transferencias y Subvenciones para Operaciones Corrientes</i> | 158,0 | 0,0 | 58,0 | 0,0 | 100,0 | 172,4 |
| 6311 | 7 | Kapital-eragiketarako transferentziak eta dirulaguntzak <i>Transferencias y Subvenciones para Operaciones de Capital</i> | 890,0 | 0,0 | 740,0 | 0,0 | 150,0 | 20,3 |
| 6311 | 8 | Aktibo finantzarioen gehikuntza <i>Aumento de Activos Financieros</i> | 50.000,0 | 0,4 | 0,0 | 0,0 | 50.000,0 | --- |
| 7 | | Ekoi-zein-sektoreen Arautze Ekonomikoa Regulación Económica de Sectores Productivos | 382.838,0 | 2,9 | 300.381,3 | 2,4 | 82.456,7 | 27,5 |
| 71 | | Nekazaritza, Abeltzaintza eta Arrantza <i>Agricultura, Ganadería y Pesca</i> | 159.302,7 | 1,2 | 144.423,2 | 1,2 | 14.879,5 | 10,3 |
| 711 | | Nekazaritza, Abeltzaintza eta Arrantza <i>Agricultura, Ganadería y Pesca</i> | 159.302,7 | 1,2 | 144.423,2 | 1,2 | 14.879,5 | 10,3 |
| 7111 | | Nekazaritza eta Landaren eta Itsasertaren garapena <i>Agricultura y Desarrollo Rural y Litoral</i> | 91.818,6 | 0,7 | 83.546,7 | 0,7 | 8.272,0 | 9,9 |
| 7111 | 1 | Pertsonal-gastuak <i>Gastos de Personal</i> | 3.656,1 | 0,0 | 3.922,9 | 0,0 | -266,8 | -6,8 |
| 7111 | 2 | Funtzionamendu-gastuak <i>Gastos de Funcionamiento</i> | 4.878,2 | 0,0 | 4.378,8 | 0,0 | 499,4 | 11,4 |
| 7111 | 4 | Eragiketa arruntetarako transferentziak eta dirulaguntzak <i>Transferencias y Subvenciones para Operaciones Corrientes</i> | 49.100,4 | 0,4 | 47.697,8 | 0,4 | 1.402,6 | 2,9 |
| 7111 | 6 | Inbertsio errealak <i>Inversiones Reales</i> | 415,0 | 0,0 | 200,0 | 0,0 | 215,0 | 107,5 |
| 7111 | 7 | Kapital-eragiketarako transferentziak eta dirulaguntzak <i>Transferencias y Subvenciones para Operaciones de Capital</i> | 33.768,9 | 0,3 | 27.342,2 | 0,2 | 6.426,7 | 23,5 |

MILA / MILES

| PROG. PROG. | KAP. CAP. | | 2022 | %GUZT. %TOT. | 2021 | %GUZT. %TOT. | ALDEA DIFERENCIA | % |
|-------------|-----------|--|-----------|--------------|----------|--------------|------------------|--------|
| 7111 | 8 | Aktibo finantzarioen gehikuntza <i>Aumento de Activos Financieros</i> | 0,0 | 0,0 | 5,0 | 0,0 | -5,0 | -100,0 |
| 7112 | | Arrantza <i>Pesca</i> | 28.620,9 | 0,2 | 30.648,8 | 0,2 | -2.027,9 | -6,6 |
| 7112 | 1 | Pertsonal-gastuak <i>Gastos de Personal</i> | 1.866,8 | 0,0 | 1.914,4 | 0,0 | -47,7 | -2,5 |
| 7112 | 2 | Funtzionamendu-gastuak <i>Gastos de Funcionamiento</i> | 1.463,8 | 0,0 | 1.450,0 | 0,0 | 13,8 | 1,0 |
| 7112 | 4 | Eragiketa arruntetarako transferentziak eta dirulaguntzak <i>Transferencias y Subvenciones para Operaciones Corrientes</i> | 6.333,5 | 0,0 | 4.768,9 | 0,0 | 1.564,6 | 32,8 |
| 7112 | 6 | Inbertsio errealak <i>Inversiones Reales</i> | 4.774,4 | 0,0 | 8.033,0 | 0,1 | -3.258,6 | -40,6 |
| 7112 | 7 | Kapital-eragiketarako transferentziak eta dirulaguntzak <i>Transferencias y Subvenciones para Operaciones de Capital</i> | 14.182,4 | 0,1 | 14.482,4 | 0,1 | -300,0 | -2,1 |
| 7113 | | Elikagaien Sustapena eta Kalitatea <i>Promoción y Calidad Alimentaria</i> | 38.863,1 | 0,3 | 30.227,7 | 0,2 | 8.635,4 | 28,6 |
| 7113 | 1 | Pertsonal-gastuak <i>Gastos de Personal</i> | 2.080,6 | 0,0 | 2.061,1 | 0,0 | 19,4 | 0,9 |
| 7113 | 2 | Funtzionamendu-gastuak <i>Gastos de Funcionamiento</i> | 410,0 | 0,0 | 375,0 | 0,0 | 35,0 | 9,3 |
| 7113 | 4 | Eragiketa arruntetarako transferentziak eta dirulaguntzak <i>Transferencias y Subvenciones para Operaciones Corrientes</i> | 20.491,5 | 0,2 | 16.941,5 | 0,1 | 3.550,0 | 21,0 |
| 7113 | 7 | Kapital-eragiketarako transferentziak eta dirulaguntzak <i>Transferencias y Subvenciones para Operaciones de Capital</i> | 15.381,0 | 0,1 | 9.750,0 | 0,1 | 5.631,0 | 57,8 |
| 7113 | 8 | Aktibo finantzarioen gehikuntza <i>Aumento de Activos Financieros</i> | 500,0 | 0,0 | 1.100,0 | 0,0 | -600,0 | -54,5 |
| 72 | | Industria <i>Industria</i> | 137.718,2 | 1,1 | 94.254,5 | 0,8 | 43.463,7 | 46,1 |
| 721 | | Industria <i>Industria</i> | 137.718,2 | 1,1 | 94.254,5 | 0,8 | 43.463,7 | 46,1 |
| 7211 | | Ekonomiaren Garapena, Jasangarritasuna eta Ingurumena. Egitura eta Estructura y Apoyo de Desarrollo Económico, Sostenibilidad y Medio Ambiente | 14.455,1 | 0,1 | 13.435,3 | 0,1 | 1.019,9 | 7,6 |
| 7211 | 1 | Pertsonal-gastuak <i>Gastos de Personal</i> | 5.934,9 | 0,0 | 4.987,5 | 0,0 | 947,4 | 19,0 |
| 7211 | 2 | Funtzionamendu-gastuak <i>Gastos de Funcionamiento</i> | 5.699,7 | 0,0 | 6.060,4 | 0,0 | -360,7 | -6,0 |
| 7211 | 4 | Eragiketa arruntetarako transferentziak eta dirulaguntzak <i>Transferencias y Subvenciones para Operaciones Corrientes</i> | 528,5 | 0,0 | 63,2 | 0,0 | 465,3 | 735,9 |
| 7211 | 6 | Inbertsio errealak <i>Inversiones Reales</i> | 2.007,0 | 0,0 | 2.194,1 | 0,0 | -187,1 | -8,5 |
| 7211 | 7 | Kapital-eragiketarako transferentziak eta dirulaguntzak <i>Transferencias y Subvenciones para Operaciones de Capital</i> | 155,0 | 0,0 | 0,0 | 0,0 | 155,0 | --- |
| 7211 | 8 | Aktibo finantzarioen gehikuntza <i>Aumento de Activos Financieros</i> | 130,0 | 0,0 | 130,0 | 0,0 | 0,0 | 0,0 |
| 7212 | | Industria Garapena <i>Desarrollo Industrial</i> | 105.850,1 | 0,8 | 63.953,9 | 0,5 | 41.896,2 | 65,5 |
| 7212 | 1 | Pertsonal-gastuak <i>Gastos de Personal</i> | 864,1 | 0,0 | 853,9 | 0,0 | 10,1 | 1,2 |
| 7212 | 2 | Funtzionamendu-gastuak <i>Gastos de Funcionamiento</i> | 76,0 | 0,0 | 176,0 | 0,0 | -100,0 | -56,8 |
| 7212 | 4 | Eragiketa arruntetarako transferentziak eta dirulaguntzak <i>Transferencias y Subvenciones para Operaciones Corrientes</i> | 7.788,7 | 0,1 | 7.578,6 | 0,1 | 210,1 | 2,8 |
| 7212 | 7 | Kapital-eragiketarako transferentziak eta dirulaguntzak <i>Transferencias y Subvenciones para Operaciones de Capital</i> | 28.000,0 | 0,2 | 20.150,0 | 0,2 | 7.850,0 | 39,0 |
| 7212 | 8 | Aktibo finantzarioen gehikuntza <i>Aumento de Activos Financieros</i> | 69.121,4 | 0,5 | 35.195,4 | 0,3 | 33.926,0 | 96,4 |
| 7213 | | Industria Segurtasuna <i>Seguridad Industrial</i> | 8.400,3 | 0,1 | 8.484,4 | 0,1 | -84,0 | -1,0 |
| 7213 | 1 | Pertsonal-gastuak <i>Gastos de Personal</i> | 8.027,3 | 0,1 | 7.986,0 | 0,1 | 41,4 | 0,5 |
| 7213 | 2 | Funtzionamendu-gastuak <i>Gastos de Funcionamiento</i> | 284,0 | 0,0 | 407,4 | 0,0 | -123,4 | -30,3 |
| 7213 | 4 | Eragiketa arruntetarako transferentziak eta dirulaguntzak <i>Transferencias y Subvenciones para Operaciones Corrientes</i> | 53,0 | 0,0 | 55,0 | 0,0 | -2,0 | -3,6 |
| 7213 | 6 | Inbertsio errealak <i>Inversiones Reales</i> | 16,0 | 0,0 | 16,0 | 0,0 | 0,0 | 0,0 |
| 7213 | 7 | Kapital-eragiketarako transferentziak eta dirulaguntzak <i>Transferencias y Subvenciones para Operaciones de Capital</i> | 20,0 | 0,0 | 20,0 | 0,0 | 0,0 | 0,0 |
| 7214 | | Berrikuntza eta Lehiakortasun Estrategia <i>Innovación y Estrategia de Competitividad</i> | 9.012,6 | 0,1 | 8.381,0 | 0,1 | 631,7 | 7,5 |
| 7214 | 1 | Pertsonal-gastuak <i>Gastos de Personal</i> | 708,1 | 0,0 | 474,8 | 0,0 | 233,3 | 49,1 |

| MILA / MILES | | | | | | | | |
|--------------|-----------|--|-----------------|--------------|-----------------|--------------|------------------|-------------|
| PROG. PROG. | KAP. CAP. | | 2022 | %GUZT. %TOT. | 2021 | %GUZT. %TOT. | ALDEA DIFERENCIA | % |
| 7214 | 2 | Funtzionamendu-gastuak <i>Gastos de Funcionamiento</i> | 17,0 | 0,0 | 17,0 | 0,0 | 0,0 | 0,0 |
| 7214 | 4 | Eragiketa arruntetarako transferentziak eta dirulaguntzak <i>Transferencias y Subvenciones para Operaciones Corrientes</i> | 5.241,5 | 0,0 | 4.858,8 | 0,0 | 382,7 | 7,9 |
| 7214 | 7 | Kapital-eragiketarako transferentziak eta dirulaguntzak <i>Transferencias y Subvenciones para Operaciones de Capital</i> | 3.046,0 | 0,0 | 3.030,3 | 0,0 | 15,7 | 0,5 |
| 73 | | Energia <i>Energia</i> | 16.173,7 | 0,1 | 11.740,4 | 0,1 | 4.433,3 | 37,8 |
| 731 | | Energia <i>Energia</i> | 16.173,7 | 0,1 | 11.740,4 | 0,1 | 4.433,3 | 37,8 |
| 7311 | | Energia eta Meatze Politika eta Garapena <i>Política y Desarrollo Energético y Minero</i> | 16.173,7 | 0,1 | 11.740,4 | 0,1 | 4.433,3 | 37,8 |
| 7311 | 1 | Pertsonal-gastuak <i>Gastos de Personal</i> | 833,3 | 0,0 | 640,4 | 0,0 | 192,8 | 30,1 |
| 7311 | 2 | Funtzionamendu-gastuak <i>Gastos de Funcionamiento</i> | 558,4 | 0,0 | 191,0 | 0,0 | 367,4 | 192,4 |
| 7311 | 4 | Eragiketa arruntetarako transferentziak eta dirulaguntzak <i>Transferencias y Subvenciones para Operaciones Corrientes</i> | 15,0 | 0,0 | 50,0 | 0,0 | -35,0 | -70,0 |
| 7311 | 6 | Inbertsio errealak <i>Inversiones Reales</i> | 7.484,0 | 0,1 | 5.444,0 | 0,0 | 2.040,0 | 37,5 |
| 7311 | 7 | Kapital-eragiketarako transferentziak eta dirulaguntzak <i>Transferencias y Subvenciones para Operaciones de Capital</i> | 7.283,0 | 0,1 | 5.415,0 | 0,0 | 1.868,0 | 34,5 |
| 75 | | Turismoa <i>Turismo</i> | 25.960,7 | 0,2 | 18.829,9 | 0,2 | 7.130,8 | 37,9 |
| 751 | | Turismoa <i>Turismo</i> | 25.960,7 | 0,2 | 18.829,9 | 0,2 | 7.130,8 | 37,9 |
| 7510 | | Turismo, Merkataritza, Kont. Egitura eta Laguntza <i>Estructura y Apoyo de Turismo, Comercio y Consumo</i> | 3.647,2 | 0,0 | 3.538,8 | 0,0 | 108,4 | 3,1 |
| 7510 | 1 | Pertsonal-gastuak <i>Gastos de Personal</i> | 2.364,9 | 0,0 | 2.265,5 | 0,0 | 99,3 | 4,4 |
| 7510 | 2 | Funtzionamendu-gastuak <i>Gastos de Funcionamiento</i> | 1.177,4 | 0,0 | 1.168,3 | 0,0 | 9,1 | 0,8 |
| 7510 | 6 | Inbertsio errealak <i>Inversiones Reales</i> | 90,0 | 0,0 | 90,0 | 0,0 | 0,0 | 0,0 |
| 7510 | 8 | Aktibo finantzarioen gehikuntza <i>Aumento de Activos Financieros</i> | 15,0 | 0,0 | 15,0 | 0,0 | 0,0 | 0,0 |
| 7511 | | Turismo eta Ostalaritza <i>Turismo y Hostelería</i> | 22.313,4 | 0,2 | 15.291,1 | 0,1 | 7.022,4 | 45,9 |
| 7511 | 1 | Pertsonal-gastuak <i>Gastos de Personal</i> | 2.281,5 | 0,0 | 2.627,4 | 0,0 | -345,8 | -13,2 |
| 7511 | 2 | Funtzionamendu-gastuak <i>Gastos de Funcionamiento</i> | 2.656,6 | 0,0 | 1.860,2 | 0,0 | 796,4 | 42,8 |
| 7511 | 4 | Eragiketa arruntetarako transferentziak eta dirulaguntzak <i>Transferencias y Subvenciones para Operaciones Corrientes</i> | 12.571,4 | 0,1 | 10.588,5 | 0,1 | 1.982,8 | 18,7 |
| 7511 | 6 | Inbertsio errealak <i>Inversiones Reales</i> | 200,0 | 0,0 | 200,0 | 0,0 | 0,0 | 0,0 |
| 7511 | 7 | Kapital-eragiketarako transferentziak eta dirulaguntzak <i>Transferencias y Subvenciones para Operaciones de Capital</i> | 4.604,0 | 0,0 | 15,0 | 0,0 | 4.589,0 | 30.593,3 |
| 76 | | Merkataritza <i>Comercio</i> | 43.682,7 | 0,3 | 31.133,3 | 0,3 | 12.549,4 | 40,3 |
| 761 | | Merkataritza <i>Comercio</i> | 43.682,7 | 0,3 | 31.133,3 | 0,3 | 12.549,4 | 40,3 |
| 7612 | | Barru Merkataritza <i>Comercio Interior</i> | 18.144,8 | 0,1 | 7.354,3 | 0,1 | 10.790,5 | 146,7 |
| 7612 | 1 | Pertsonal-gastuak <i>Gastos de Personal</i> | 1.504,8 | 0,0 | 1.373,3 | 0,0 | 131,5 | 9,6 |
| 7612 | 2 | Funtzionamendu-gastuak <i>Gastos de Funcionamiento</i> | 1.711,0 | 0,0 | 1.516,0 | 0,0 | 195,0 | 12,9 |
| 7612 | 4 | Eragiketa arruntetarako transferentziak eta dirulaguntzak <i>Transferencias y Subvenciones para Operaciones Corrientes</i> | 9.979,0 | 0,1 | 4.465,0 | 0,0 | 5.514,0 | 123,5 |
| 7612 | 7 | Kapital-eragiketarako transferentziak eta dirulaguntzak <i>Transferencias y Subvenciones para Operaciones de Capital</i> | 4.950,0 | 0,0 | 0,0 | 0,0 | 4.950,0 | --- |
| 7613 | | Nazioartekotzea <i>Internacionalización</i> | 25.537,9 | 0,2 | 23.779,0 | 0,2 | 1.758,9 | 7,4 |
| 7613 | 4 | Eragiketa arruntetarako transferentziak eta dirulaguntzak <i>Transferencias y Subvenciones para Operaciones Corrientes</i> | 24.457,8 | 0,2 | 21.964,0 | 0,2 | 2.493,8 | 11,4 |
| 7613 | 7 | Kapital-eragiketarako transferentziak eta dirulaguntzak <i>Transferencias y Subvenciones para Operaciones de Capital</i> | 214,0 | 0,0 | 290,0 | 0,0 | -76,0 | -26,2 |
| 7613 | 8 | Aktibo finantzarioen gehikuntza <i>Aumento de Activos Financieros</i> | 866,1 | 0,0 | 1.525,0 | 0,0 | -658,9 | -43,2 |
| 9 | | Beste Administrazio Publiko batzuekiko finantza-harremanak Relaciones Financieras con otras Administraciones Públicas | 80.584,6 | 0,6 | 85.909,9 | 0,7 | -5.325,3 | -6,2 |
| 91 | | Finantza-harremanak Euskal Sektorre Publikoarekin <i>Relaciones Financieras con el Sector Público Vasco</i> | 80.584,6 | 0,6 | 85.909,9 | 0,7 | -5.325,3 | -6,2 |

| | | MILA / MILES | | | | | | |
|----------------|--------------|---|---------------------|-----------------|---------------------|-----------------|---------------------|------------|
| PROG. PROG. | KAP. CAP. | | 2022 | %GUZT. %TOT. | 2021 | %GUZT. %TOT. | ALDEA DIFERENCIA | % |
| 911 | | Finantza-harremanak Euskal Sektore Publikoarekin <i>Relaciones Financieras con el Sector Público Vasco</i> | 80.584,6 | 0,6 | 85.909,9 | 0,7 | -5.325,3 | -6,2 |
| 9119 | | Beste finantza-harreman batzuk, Euskal Sektore Publikoarekin <i>Otras Relaciones Financieras con el Sector Público Vasco</i> | 80.584,6 | 0,6 | 85.909,9 | 0,7 | -5.325,3 | -6,2 |
| 9119 | 4 | Eragiketa arruntetarako transferentziak eta dirulaguntzak <i>Transferencias y Subvenciones para Operaciones Corrientes</i> | 80.584,6 | 0,6 | 85.909,9 | 0,7 | -5.325,3 | -6,2 |
| | | GUZTIRA TOTAL | 13.107.800,0 | 100,0 | 12.442.365,0 | 100,0 | 665.435,0 | 5,4 |



Sailkapen Funtzional-Organikoa
Clasificación Funcional-Orgánica

Administrazio Orokorra
Administración General

LABURPENA: TALDE FUNTZIONALA; ATALA - GASTUAK
RESUMEN: GRUPO FUNCIONAL; SECCIÓN - GASTOS

| ORGANIKOA / ORGANICA | | EKONOMIKOA ECONOMICA | | FUNTZIONALA / FUNCIONAL | | | | |
|----------------------|--------------|--|--------------------|-------------------------|--------------------|---------------------|------------------|-------------|
| TF GF. | ATAL SEC. | | | | | MILA / MILES | | |
| | | 2022 | %GUZT. %TOT. | 2021 | %GUZT. %TOT. | ALDEA DIFERENCIA | % | |
| 0 | | Zor Publikoa Deuda Pública | 929.488,6 | 7,1 | 983.214,0 | 7,9 | -53.725,4 | -5,5 |
| 0 | 90 | Zor Publikoa Deuda Pública | 929.488,6 | 7,1 | 983.214,0 | 7,9 | -53.725,4 | -5,5 |
| 1 | | Zerbitzu Orokorrak Servicios de Carácter General | 1.086.892,9 | 8,3 | 1.020.374,6 | 8,2 | 66.518,3 | 6,5 |
| 1 | 00 | Legebiltzarra Parlamento | 32.445,0 | 0,2 | 31.500,0 | 0,3 | 945,0 | 3,0 |
| 1 | 01 | Jaurkitzaileen Lehendakaria Lehendakaria-Presidencia del Gobierno | 25.648,6 | 0,2 | 23.146,2 | 0,2 | 2.502,4 | 10,8 |
| 1 | 02 | Segurtasuna Seguridad | 4.005,0 | 0,0 | 3.200,0 | 0,0 | 805,0 | 25,2 |
| 1 | 03 | Lana eta Enplegua Trabajo y Empleo | 3.291,9 | 0,0 | 7.603,9 | 0,1 | -4.312,0 | -56,7 |
| 1 | 04 | Gobernantza Publikoa eta Autogobernua Gobernanza Pública y Autogobierno | 121.300,5 | 0,9 | 113.777,9 | 0,9 | 7.522,5 | 6,6 |
| 1 | 05 | Desarrollo Económico, Sostenibilidad y Medio Ambiente Ekonomiaren Garapena, Jasangarritasuna eta Ingurumena | 22.687,0 | 0,2 | 14.115,0 | 0,1 | 8.572,0 | 60,7 |
| 1 | 06 | Ekonomia eta Ogasuna Economía y Hacienda | 12.476,6 | 0,1 | 32.250,2 | 0,3 | -19.773,6 | -61,3 |
| 1 | 07 | Hezkuntza Educación | 95.603,0 | 0,7 | 95.603,0 | 0,8 | 0,0 | 0,0 |
| 1 | 08 | Lurralde Plangintza, Etxebizitza eta Garraioak Planificación Territorial, Vivienda y Transportes | 6.814,1 | 0,1 | 16.248,1 | 0,1 | -9.434,1 | -58,1 |
| 1 | 09 | Osasuna Salud | 185.410,0 | 1,4 | 185.410,0 | 1,5 | 0,0 | 0,0 |
| 1 | 10 | Berdintasuna, Justizia eta Gizarte Politikak Igualdad, Justicia y Políticas Sociales | 345.347,0 | 2,6 | 277.723,2 | 2,2 | 67.623,8 | 24,3 |
| 1 | 11 | Kultura eta Hizkuntza Politika Cultura y Política Lingüística | 900,0 | 0,0 | 3.100,0 | 0,0 | -2.200,0 | -71,0 |
| 1 | 12 | Turismoa, Merkataritza eta Kontsumoa Turismo, Comercio y Consumo | 2.049,0 | 0,0 | 15.217,3 | 0,1 | -13.168,3 | -86,5 |
| 1 | 52 | Euskadiko Ekonomia eta Gizarte Arazoetarako Batzordea Consejo Económico y Social Vasco | 1.628,7 | 0,0 | 1.478,7 | 0,0 | 150,0 | 10,1 |
| 1 | 54 | Herri Kontuen Euskal Epaitegia Tribunal Vasco de Cuentas Públicas | 8.278,0 | 0,1 | 6.036,9 | 0,0 | 2.241,1 | 37,1 |
| 1 | 55 | Datuak Babesteko Euskal Bulegoa Agencia Vasca de Protección de Datos | 1.871,8 | 0,0 | 1.817,3 | 0,0 | 54,5 | 3,0 |
| 1 | 99 | Hainbat Sail Diversos Departamentos | 217.136,7 | 1,7 | 192.146,9 | 1,5 | 24.989,8 | 13,0 |
| 2 | | Herri Babesa eta Herritarren Segurtasuna Protección Civil y Seguridad Ciudadana | 709.878,2 | 5,4 | 677.845,4 | 5,4 | 32.032,7 | 4,7 |
| 2 | 02 | Segurtasuna Seguridad | 709.878,2 | 5,4 | 677.845,4 | 5,4 | 32.032,7 | 4,7 |
| 3 | | Gizarte Segurtasuna, Babesa eta Sustapena Seguridad, Protección y Promoción Social | 1.113.485,1 | 8,5 | 1.114.178,7 | 9,0 | -693,6 | -0,1 |
| 3 | 03 | Lana eta Enplegua Trabajo y Empleo | 932.935,1 | 7,1 | 936.223,1 | 7,5 | -3.288,1 | -0,4 |
| 3 | 10 | Berdintasuna, Justizia eta Gizarte Politikak Igualdad, Justicia y Políticas Sociales | 176.764,4 | 1,3 | 174.280,2 | 1,4 | 2.484,2 | 1,4 |
| 3 | 51 | Lan Harremanen Kontseilua Consejo de Relaciones Laborales | 2.688,4 | 0,0 | 2.610,1 | 0,0 | 78,3 | 3,0 |
| 3 | 53 | Euskadiko Kooperatiben Goren Kontseilua Consejo Superior de Cooperativas de Euskadi | 1.097,2 | 0,0 | 1.065,3 | 0,0 | 32,0 | 3,0 |
| 4 | | Izaera Sozialeko Ondasun Publikoen Ekoizpena Producción de Bienes Públicos de Carácter Social | 7.834.220,8 | 59,8 | 7.452.248,6 | 59,9 | 381.972,2 | 5,1 |
| 4 | 02 | Segurtasuna Seguridad | 5.780,5 | 0,0 | 5.419,2 | 0,0 | 361,2 | 6,7 |
| 4 | 04 | Gobernantza Publikoa eta Autogobernua Gobernanza Pública y Autogobierno | 10.788,5 | 0,1 | 10.545,1 | 0,1 | 243,5 | 2,3 |
| 4 | 05 | Desarrollo Económico, Sostenibilidad y Medio Ambiente Ekonomiaren Garapena, Jasangarritasuna eta Ingurumena | 41.322,4 | 0,3 | 35.459,3 | 0,3 | 5.863,1 | 16,5 |

MILA / MILES

| TF GF. | ATAL SEC. | | 2022 | %GUZT. %TOT. | 2021 | %GUZT. %TOT. | ALDEA DIFERENCIA | % |
|-----------|--------------|---|---------------------|-----------------|---------------------|-----------------|---------------------|--------------|
| 4 | 07 | Hezkuntza <i>Educación</i> | 3.053.901,2 | 23,3 | 2.931.939,7 | 23,6 | 121.961,5 | 4,2 |
| 4 | 08 | Lurralde Plangintza, Etxebizitza eta Garraioak <i>Planificación Territorial, Vivienda y Transportes</i> | 193.449,2 | 1,5 | 173.434,2 | 1,4 | 20.014,9 | 11,5 |
| 4 | 09 | Osasuna <i>Salud</i> | 4.191.412,0 | 32,0 | 3.994.412,0 | 32,1 | 197.000,0 | 4,9 |
| 4 | 10 | Berdintasuna, Justizia eta Gizarte Politikak <i>Igualdad, Justicia y Políticas Sociales</i> | 12.510,6 | 0,1 | 9.487,6 | 0,1 | 3.023,0 | 31,9 |
| 4 | 11 | Kultura eta Hizkuntza Politika <i>Cultura y Política Lingüística</i> | 319.125,0 | 2,4 | 285.670,0 | 2,3 | 33.455,0 | 11,7 |
| 4 | 12 | Turismoa, Merkataritza eta Kontsumoa <i>Turismo, Comercio y Consumo</i> | 5.931,5 | 0,0 | 5.881,5 | 0,0 | 50,0 | 0,9 |
| 5 | | Ekonomiari lotutako Ondasun Publikoen ekoizpena <i>Producción de Bienes Públicos de Carácter Económico</i> | 866.743,7 | 6,6 | 765.013,3 | 6,1 | 101.730,4 | 13,3 |
| 5 | 01 | Jaurkitzaren Lehendakaritza <i>Lehendakaritza-Presidencia del Gobierno</i> | 9.896,4 | 0,1 | 9.276,8 | 0,1 | 619,6 | 6,7 |
| 5 | 02 | Segurtasuna <i>Seguridad</i> | 3.245,9 | 0,0 | 3.253,9 | 0,0 | -8,0 | -0,2 |
| 5 | 04 | Gobernantza Publikoa eta Autogobernua <i>Gobernanza Pública y Autogobierno</i> | 7.100,0 | 0,1 | 5.100,0 | 0,0 | 2.000,0 | 39,2 |
| 5 | 05 | Desarrollo Económico, Sostenibilidad y Medio Ambiente <i>Ekonomiaren Garapena, Jasangarritasuna eta Ingurumena</i> | 374.636,1 | 2,9 | 330.329,6 | 2,7 | 44.306,5 | 13,4 |
| 5 | 06 | Ekonomia eta Ogasuna <i>Economía y Hacienda</i> | 14.599,9 | 0,1 | 14.074,1 | 0,1 | 525,8 | 3,7 |
| 5 | 07 | Hezkuntza <i>Educación</i> | 85.510,8 | 0,7 | 80.603,3 | 0,6 | 4.907,5 | 6,1 |
| 5 | 08 | Lurralde Plangintza, Etxebizitza eta Garraioak <i>Planificación Territorial, Vivienda y Transportes</i> | 364.144,8 | 2,8 | 317.175,7 | 2,5 | 46.969,1 | 14,8 |
| 5 | 09 | Osasuna <i>Salud</i> | 5.200,0 | 0,0 | 4.100,0 | 0,0 | 1.100,0 | 26,8 |
| 5 | 11 | Kultura eta Hizkuntza Politika <i>Cultura y Política Lingüística</i> | 2.410,0 | 0,0 | 1.100,0 | 0,0 | 1.310,0 | 119,1 |
| 6 | | Ekonomia-arauketa Orokorra <i>Regulación Económica de Carácter General</i> | 103.668,0 | 0,8 | 43.199,1 | 0,3 | 60.468,9 | 140,0 |
| 6 | 02 | Segurtasuna <i>Seguridad</i> | 2.168,5 | 0,0 | 2.171,4 | 0,0 | -2,9 | -0,1 |
| 6 | 06 | Ekonomia eta Ogasuna <i>Economía y Hacienda</i> | 101.499,5 | 0,8 | 41.027,7 | 0,3 | 60.471,8 | 147,4 |
| 7 | | ekoizpen-sektoreen Arautze Ekonomikoa <i>Regulación Económica de Sectores Productivos</i> | 382.838,0 | 2,9 | 300.381,3 | 2,4 | 82.456,7 | 27,5 |
| 7 | 05 | Desarrollo Económico, Sostenibilidad y Medio Ambiente <i>Ekonomiaren Garapena, Jasangarritasuna eta Ingurumena</i> | 338.732,6 | 2,6 | 274.197,2 | 2,2 | 64.535,4 | 23,5 |
| 7 | 12 | Turismoa, Merkataritza eta Kontsumoa <i>Turismo, Comercio y Consumo</i> | 44.105,5 | 0,3 | 26.184,2 | 0,2 | 17.921,3 | 68,4 |
| 9 | | Beste Administrazio Publiko batzuekiko finantza-harremanak <i>Relaciones Financieras con otras Administraciones Públicas</i> | 80.584,6 | 0,6 | 85.909,9 | 0,7 | -5.325,3 | -6,2 |
| 9 | 95 | Erakundeen Baliabideak eta Konpromisoak <i>Recursos y Compromisos Institucionales</i> | 80.584,6 | 0,6 | 85.909,9 | 0,7 | -5.325,3 | -6,2 |
| | | GUZTIRA TOTAL | 13.107.800,0 | 100,0 | 12.442.365,0 | 100,0 | 665.435,0 | 5,4 |

Administrazio Orokorra
Administración General

LABURPENA: FUNTZIOA; ATALA - GASTUAK
RESUMEN: FUNCIÓN; SECCIÓN - GASTOS

| ORGANIKOA / ORGANICA | | | EKONOMIKOA ECONOMICA | | FUNTZIONALA / FUNCIONAL | | | |
|----------------------|-----------|--|----------------------|--------------|-------------------------|--------------|----------------------------------|--------|
| FUNT. FUNC. | ATAL SEC. | | 2022 | %GUZT. %TOT. | 2021 | %GUZT. %TOT. | MILA / MILES ALDEA DIFERENCIA | % |
| 0 | | Zor Publikoa Deuda Pública | 929.488,6 | 7,1 | 983.214,0 | 7,9 | -53.725,4 | -5,5 |
| 01 | | Zor Publikoa Deuda Pública | 929.488,6 | 7,1 | 983.214,0 | 7,9 | -53.725,4 | -5,5 |
| 01 | 90 | Zor Publikoa Deuda Pública | 929.488,6 | 7,1 | 983.214,0 | 7,9 | -53.725,4 | -5,5 |
| 1 | | Zerbitzu Orokorrak Servicios de Carácter General | 1.086.892,9 | 8,3 | 1.020.374,6 | 8,2 | 66.518,3 | 6,5 |
| 11 | | Jaurlaritzaren eta EA Eren Goi Mailako Zuzendaritza Alta Dirección de la CAE y del Gobierno | 60.052,2 | 0,5 | 56.014,9 | 0,5 | 4.037,3 | 7,2 |
| 11 | 00 | Legebiltzarra Parlamento | 32.445,0 | 0,2 | 31.500,0 | 0,3 | 945,0 | 3,0 |
| 11 | 01 | Jaurlaritzaren Lehendakaritza Lehendakaritza-Presidencia del Gobierno | 14.657,3 | 0,1 | 14.010,6 | 0,1 | 646,7 | 4,6 |
| 11 | 04 | Gobernantza Publikoa eta Autogobernua Gobernanza Pública y Autogobierno | 1.171,4 | 0,0 | 1.171,5 | 0,0 | 0,0 | 0,0 |
| 11 | 52 | Euskadiko Ekonomia eta Gizarte Arazoetarako Batzordea Consejo Económico y Social Vasco | 1.628,7 | 0,0 | 1.478,7 | 0,0 | 150,0 | 10,1 |
| 11 | 54 | Herri Kontuen Euskal Epaitegia Tribunal Vasco de Cuentas Públicas | 8.278,0 | 0,1 | 6.036,9 | 0,0 | 2.241,1 | 37,1 |
| 11 | 55 | Datuak Babesteko Euskal Bulegoa Agencia Vasca de Protección de Datos | 1.871,8 | 0,0 | 1.817,3 | 0,0 | 54,5 | 3,0 |
| 12 | | Administrazio Orokorra Administración General | 685.602,3 | 5,2 | 706.843,7 | 5,7 | -21.241,3 | -3,0 |
| 12 | 01 | Jaurlaritzaren Lehendakaritza Lehendakaritza-Presidencia del Gobierno | 0,0 | 0,0 | 44,8 | 0,0 | -44,8 | -100,0 |
| 12 | 02 | Segurtasuna Seguridad | 4.005,0 | 0,0 | 3.200,0 | 0,0 | 805,0 | 25,2 |
| 12 | 03 | Lana eta Enplegua Trabajo y Empleo | 3.291,9 | 0,0 | 7.603,9 | 0,1 | -4.312,0 | -56,7 |
| 12 | 04 | Gobernantza Publikoa eta Autogobernua Gobernanza Pública y Autogobierno | 120.129,1 | 0,9 | 112.606,5 | 0,9 | 7.522,6 | 6,7 |
| 12 | 05 | Desarrollo Económico, Sostenibilidad y Medio Ambiente Ekonomiaren Garapena, Jasangarritasuna eta Ingurumena | 22.687,0 | 0,2 | 14.115,0 | 0,1 | 8.572,0 | 60,7 |
| 12 | 06 | Ekonomia eta Ogasuna Economía y Hacienda | 12.476,6 | 0,1 | 32.250,2 | 0,3 | -19.773,6 | -61,3 |
| 12 | 07 | Hezkuntza Educación | 95.603,0 | 0,7 | 95.603,0 | 0,8 | 0,0 | 0,0 |
| 12 | 08 | Lurralde Plangintza, Etxebizitza eta Garraioak Planificación Territorial, Vivienda y Transportes | 6.814,1 | 0,1 | 16.248,1 | 0,1 | -9.434,1 | -58,1 |
| 12 | 09 | Osasuna Salud | 185.410,0 | 1,4 | 185.410,0 | 1,5 | 0,0 | 0,0 |
| 12 | 10 | Berdintasuna, Justizia eta Gizarte Politikak Igualdad, Justicia y Políticas Sociales | 15.100,0 | 0,1 | 29.298,0 | 0,2 | -14.198,0 | -48,5 |
| 12 | 11 | Kultura eta Hizkuntza Politika Cultura y Política Lingüística | 900,0 | 0,0 | 3.100,0 | 0,0 | -2.200,0 | -71,0 |
| 12 | 12 | Turismoa, Merkataritza eta Kontsumoa Turismo, Comercio y Consumo | 2.049,0 | 0,0 | 15.217,3 | 0,1 | -13.168,3 | -86,5 |
| 12 | 99 | Hainbat Sail Diversos Departamentos | 217.136,7 | 1,7 | 192.146,9 | 1,5 | 24.989,8 | 13,0 |
| 13 | | Kanpo Harremanak Relaciones Exteriores | 61.255,6 | 0,5 | 58.355,1 | 0,5 | 2.900,4 | 5,0 |
| 13 | 01 | Jaurlaritzaren Lehendakaritza Lehendakaritza-Presidencia del Gobierno | 10.991,3 | 0,1 | 9.090,8 | 0,1 | 1.900,4 | 20,9 |
| 13 | 10 | Berdintasuna, Justizia eta Gizarte Politikak Igualdad, Justicia y Políticas Sociales | 50.264,3 | 0,4 | 49.264,3 | 0,4 | 1.000,0 | 2,0 |
| 14 | | Justizia Justicia | 279.982,8 | 2,1 | 199.160,9 | 1,6 | 80.821,8 | 40,6 |
| 14 | 10 | Berdintasuna, Justizia eta Gizarte Politikak Igualdad, Justicia y Políticas Sociales | 279.982,8 | 2,1 | 199.160,9 | 1,6 | 80.821,8 | 40,6 |
| 2 | | Herri Babesa eta Herritarren Segurtasuna Protección Civil y Seguridad Ciudadana | 709.878,2 | 5,4 | 677.845,4 | 5,4 | 32.032,7 | 4,7 |

MILA / MILES

| FUNT. FUNC. | ATAL SEC. | | 2022 | %GUZT. %TOT. | 2021 | %GUZT. %TOT. | ALDEA DIFERENCIA | % |
|-------------|-----------|---|--------------------|--------------|--------------------|--------------|------------------|-------------|
| 22 | | Herri Segurtasuna eta Babesa <i>Seguridad y Protección Civil</i> | 709.878,2 | 5,4 | 677.845,4 | 5,4 | 32.032,7 | 4,7 |
| 22 | 02 | Segurtasuna <i>Seguridad</i> | 709.878,2 | 5,4 | 677.845,4 | 5,4 | 32.032,7 | 4,7 |
| 3 | | Gizarte Segurtasuna, Babesa eta Sustapena <i>Seguridad, Protección y Promoción Social</i> | 1.113.485,1 | 8,5 | 1.114.178,7 | 9,0 | -693,6 | -0,1 |
| 31 | | Gizarte Segurtasuna eta Babesa <i>Seguridad y Protección Social</i> | 662.738,2 | 5,1 | 682.353,7 | 5,5 | -19.615,5 | -2,9 |
| 31 | 03 | Lana eta Enplegua <i>Trabajo y Empleo</i> | 502.201,1 | 3,8 | 521.275,8 | 4,2 | -19.074,8 | -3,7 |
| 31 | 10 | Berdintasuna, Justizia eta Gizarte Politikak <i>Igualdad, Justicia y Políticas Sociales</i> | 157.848,8 | 1,2 | 158.467,8 | 1,3 | -619,0 | -0,4 |
| 31 | 51 | Lan Harremanen Kontseilua <i>Consejo de Relaciones Laborales</i> | 2.688,4 | 0,0 | 2.610,1 | 0,0 | 78,3 | 3,0 |
| 32 | | Gizarte Sustapena <i>Promoción Social</i> | 450.746,9 | 3,4 | 431.825,0 | 3,5 | 18.921,9 | 4,4 |
| 32 | 03 | Lana eta Enplegua <i>Trabajo y Empleo</i> | 430.734,0 | 3,3 | 414.947,3 | 3,3 | 15.786,7 | 3,8 |
| 32 | 10 | Berdintasuna, Justizia eta Gizarte Politikak <i>Igualdad, Justicia y Políticas Sociales</i> | 18.915,7 | 0,1 | 15.812,4 | 0,1 | 3.103,3 | 19,6 |
| 32 | 53 | Euskadiko Kooperatiben Goren Kontseilua <i>Consejo Superior de Cooperativas de Euskadi</i> | 1.097,2 | 0,0 | 1.065,3 | 0,0 | 32,0 | 3,0 |
| 4 | | Izaera Sozialeko Ondasun Publikoen Ekoizpena <i>Producción de Bienes Públicos de Carácter Social</i> | 7.834.220,8 | 59,8 | 7.452.248,6 | 59,9 | 381.972,2 | 5,1 |
| 41 | | Osasuna <i>Sanidad</i> | 4.191.412,0 | 32,0 | 3.994.412,0 | 32,1 | 197.000,0 | 4,9 |
| 41 | 09 | Osasuna <i>Salud</i> | 4.191.412,0 | 32,0 | 3.994.412,0 | 32,1 | 197.000,0 | 4,9 |
| 42 | | Hezkuntza <i>Educación</i> | 3.008.746,5 | 23,0 | 2.887.661,5 | 23,2 | 121.085,0 | 4,2 |
| 42 | 07 | Hezkuntza <i>Educación</i> | 3.008.746,5 | 23,0 | 2.887.661,5 | 23,2 | 121.085,0 | 4,2 |
| 43 | | Etxebizitza eta Hirigintza <i>Vivienda y Urbanismo</i> | 193.449,2 | 1,5 | 173.434,2 | 1,4 | 20.014,9 | 11,5 |
| 43 | 08 | Lurralde Plangintza, Etxebizitza eta Garraioak <i>Planificación Territorial, Vivienda y Transportes</i> | 193.449,2 | 1,5 | 173.434,2 | 1,4 | 20.014,9 | 11,5 |
| 44 | | Gizarte Ongizatea <i>Bienestar Comunitario</i> | 47.253,9 | 0,4 | 41.340,8 | 0,3 | 5.913,1 | 14,3 |
| 44 | 05 | Desarrollo Económico, Sostenibilidad y Medio Ambiente <i>Ekonomiaren Garapena, Jasangarritasuna eta Ingurumena</i> | 41.322,4 | 0,3 | 35.459,3 | 0,3 | 5.863,1 | 16,5 |
| 44 | 12 | Turismoa, Merkataritza eta Kontsumoa <i>Turismo, Comercio y Consumo</i> | 5.931,5 | 0,0 | 5.881,5 | 0,0 | 50,0 | 0,9 |
| 45 | | Kultura <i>Cultura</i> | 249.684,4 | 1,9 | 220.740,9 | 1,8 | 28.943,5 | 13,1 |
| 45 | 11 | Kultura eta Hizkuntza Politika <i>Cultura y Política Lingüística</i> | 249.684,4 | 1,9 | 220.740,9 | 1,8 | 28.943,5 | 13,1 |
| 46 | | Komunitate eta Gizarte Zerbitzuak <i>Otros Servicios Comunitarios y Sociales</i> | 18.291,0 | 0,1 | 14.906,8 | 0,1 | 3.384,2 | 22,7 |
| 46 | 02 | Segurtasuna <i>Seguridad</i> | 5.780,5 | 0,0 | 5.419,2 | 0,0 | 361,2 | 6,7 |
| 46 | 10 | Berdintasuna, Justizia eta Gizarte Politikak <i>Igualdad, Justicia y Políticas Sociales</i> | 12.510,6 | 0,1 | 9.487,6 | 0,1 | 3.023,0 | 31,9 |
| 47 | | Euskararen Sustapena <i>Promoción del Euskera</i> | 125.383,9 | 1,0 | 119.752,4 | 1,0 | 5.631,5 | 4,7 |
| 47 | 04 | Gobernantza Publikoa eta Autogobernua <i>Gobernanza Pública y Autogobierno</i> | 10.788,5 | 0,1 | 10.545,1 | 0,1 | 243,5 | 2,3 |
| 47 | 07 | Hezkuntza <i>Educación</i> | 45.154,8 | 0,3 | 44.278,2 | 0,4 | 876,5 | 2,0 |
| 47 | 11 | Kultura eta Hizkuntza Politika <i>Cultura y Política Lingüística</i> | 69.440,6 | 0,5 | 64.929,1 | 0,5 | 4.511,5 | 6,9 |
| 5 | | Ekonomiari lotutako Ondasun Publikoen ekoizpena <i>Producción de Bienes Públicos de Carácter Económico</i> | 866.743,7 | 6,6 | 765.013,3 | 6,1 | 101.730,4 | 13,3 |
| 51 | | Oinarriko Azpiegiturak eta Garraioa <i>Infraestructuras Básicas y Transportes</i> | 440.165,1 | 3,4 | 380.688,8 | 3,1 | 59.476,3 | 15,6 |
| 51 | 05 | Desarrollo Económico, Sostenibilidad y Medio Ambiente <i>Ekonomiaren Garapena, Jasangarritasuna eta Ingurumena</i> | 79.510,3 | 0,6 | 68.923,1 | 0,6 | 10.587,2 | 15,4 |
| 51 | 08 | Lurralde Plangintza, Etxebizitza eta Garraioak <i>Planificación Territorial, Vivienda y Transportes</i> | 360.654,8 | 2,8 | 311.765,7 | 2,5 | 48.889,1 | 15,7 |
| 54 | | Ikerketa Zientifikoa, Teknikoa eta Aplikatua <i>Investigación Científica, Técnica y Aplicada</i> | 408.732,9 | 3,1 | 366.996,5 | 2,9 | 41.736,4 | 11,4 |
| 54 | 01 | Jauriaritzaren Lehendakaritza <i>Lehendakaritza-Presidencia del Gobierno</i> | 9.896,4 | 0,1 | 9.276,8 | 0,1 | 619,6 | 6,7 |
| 54 | 04 | Gobernantza Publikoa eta Autogobernua <i>Gobernanza Pública y Autogobierno</i> | 7.100,0 | 0,1 | 5.100,0 | 0,0 | 2.000,0 | 39,2 |

| MILA / MILES | | | | | | | | |
|--------------|-----------|--|---------------------|--------------|---------------------|--------------|------------------|--------------|
| FUNT. FUNC. | ATAL SEC. | | 2022 | %GUZT. %TOT. | 2021 | %GUZT. %TOT. | ALDEA DIFERENCIA | % |
| 54 | 05 | Desarrollo Económico, Sostenibilidad y Medio Ambiente <i>Ekonomiaren Garapena, Jasangarritasuna eta Ingurumena</i> | 295.125,8 | 2,3 | 261.406,5 | 2,1 | 33.719,3 | 12,9 |
| 54 | 07 | Hezkuntza <i>Educación</i> | 85.510,8 | 0,7 | 80.603,3 | 0,6 | 4.907,5 | 6,1 |
| 54 | 08 | Lurralde Plangintza, Etxebizitza eta Garraioak <i>Planificación Territorial, Vivienda y Transportes</i> | 3.490,0 | 0,0 | 5.410,0 | 0,0 | -1.920,0 | -35,5 |
| 54 | 09 | Osasuna <i>Salud</i> | 5.200,0 | 0,0 | 4.100,0 | 0,0 | 1.100,0 | 26,8 |
| 54 | 11 | Kultura eta Hizkuntza Politika <i>Cultura y Política Lingüística</i> | 2.410,0 | 0,0 | 1.100,0 | 0,0 | 1.310,0 | 119,1 |
| 55 | | Oinarriko Informazioa eta Estatistikoa <i>Información Básica y Estadística</i> | 17.845,7 | 0,1 | 17.328,0 | 0,1 | 517,7 | 3,0 |
| 55 | 02 | Segurtasuna <i>Seguridad</i> | 3.245,9 | 0,0 | 3.253,9 | 0,0 | -8,0 | -0,2 |
| 55 | 06 | Ekonomia eta Ogasuna <i>Economía y Hacienda</i> | 14.599,9 | 0,1 | 14.074,1 | 0,1 | 525,8 | 3,7 |
| 6 | | Ekonomia-arauketa Orokorra Regulación Económica de Carácter General | 103.668,0 | 0,8 | 43.199,1 | 0,3 | 60.468,9 | 140,0 |
| 61 | | Ekonomia-arauketa <i>Regulación Económica</i> | 36.361,4 | 0,3 | 32.984,1 | 0,3 | 3.377,3 | 10,2 |
| 61 | 02 | Segurtasuna <i>Seguridad</i> | 2.168,5 | 0,0 | 2.171,4 | 0,0 | -2,9 | -0,1 |
| 61 | 06 | Ekonomia eta Ogasuna <i>Economía y Hacienda</i> | 34.192,9 | 0,3 | 30.812,6 | 0,2 | 3.380,3 | 11,0 |
| 63 | | Finantza-arauketa <i>Regulación Financiera</i> | 67.306,6 | 0,5 | 10.215,1 | 0,1 | 57.091,6 | 558,9 |
| 63 | 06 | Ekonomia eta Ogasuna <i>Economía y Hacienda</i> | 67.306,6 | 0,5 | 10.215,1 | 0,1 | 57.091,6 | 558,9 |
| 7 | | Ekoiaren sektoreen Arautze Ekonomikoa Regulación Económica de Sectores Productivos | 382.838,0 | 2,9 | 300.381,3 | 2,4 | 82.456,7 | 27,5 |
| 71 | | Nekazaritza, Abeltzaintza eta Arrantza <i>Agricultura, Ganadería y Pesca</i> | 159.302,7 | 1,2 | 144.423,2 | 1,2 | 14.879,5 | 10,3 |
| 71 | 05 | Desarrollo Económico, Sostenibilidad y Medio Ambiente <i>Ekonomiaren Garapena, Jasangarritasuna eta Ingurumena</i> | 159.302,7 | 1,2 | 144.423,2 | 1,2 | 14.879,5 | 10,3 |
| 72 | | Industria <i>Industria</i> | 137.718,2 | 1,1 | 94.254,5 | 0,8 | 43.463,7 | 46,1 |
| 72 | 05 | Desarrollo Económico, Sostenibilidad y Medio Ambiente <i>Ekonomiaren Garapena, Jasangarritasuna eta Ingurumena</i> | 137.718,2 | 1,1 | 94.254,5 | 0,8 | 43.463,7 | 46,1 |
| 73 | | Energia <i>Energía</i> | 16.173,7 | 0,1 | 11.740,4 | 0,1 | 4.433,3 | 37,8 |
| 73 | 05 | Desarrollo Económico, Sostenibilidad y Medio Ambiente <i>Ekonomiaren Garapena, Jasangarritasuna eta Ingurumena</i> | 16.173,7 | 0,1 | 11.740,4 | 0,1 | 4.433,3 | 37,8 |
| 75 | | Turismoa <i>Turismo</i> | 25.960,7 | 0,2 | 18.829,9 | 0,2 | 7.130,8 | 37,9 |
| 75 | 12 | Turismoa, Merkataritza eta Kontsumoa <i>Turismo, Comercio y Consumo</i> | 25.960,7 | 0,2 | 18.829,9 | 0,2 | 7.130,8 | 37,9 |
| 76 | | Merkataritza <i>Comercio</i> | 43.682,7 | 0,3 | 31.133,3 | 0,3 | 12.549,4 | 40,3 |
| 76 | 05 | Desarrollo Económico, Sostenibilidad y Medio Ambiente <i>Ekonomiaren Garapena, Jasangarritasuna eta Ingurumena</i> | 25.537,9 | 0,2 | 23.779,0 | 0,2 | 1.758,9 | 7,4 |
| 76 | 12 | Turismoa, Merkataritza eta Kontsumoa <i>Turismo, Comercio y Consumo</i> | 18.144,8 | 0,1 | 7.354,3 | 0,1 | 10.790,5 | 146,7 |
| 9 | | Beste Administrazio Publiko batzuekiko finantza-harremanak Relaciones Financieras con otras Administraciones Públicas | 80.584,6 | 0,6 | 85.909,9 | 0,7 | -5.325,3 | -6,2 |
| 91 | | Finantza-harremanak Euskal Sektore Publikoarekin <i>Relaciones Financieras con el Sector Público Vasco</i> | 80.584,6 | 0,6 | 85.909,9 | 0,7 | -5.325,3 | -6,2 |
| 91 | 95 | Erakundeen Baliabideak eta Konpromisoak <i>Recursos y Compromisos Institucionales</i> | 80.584,6 | 0,6 | 85.909,9 | 0,7 | -5.325,3 | -6,2 |
| | | GUZTIRA TOTAL | 13.107.800,0 | 100,0 | 12.442.365,0 | 100,0 | 665.435,0 | 5,4 |

Administrazio Orokorra
Administración General

LABURPENA: PROGRAMA; ATALA - GASTUAK
RESUMEN: PROGRAMA; SECCIÓN - GASTOS

ORGANIKOA / ORGANICA

EKONOMIKOA / ECONOMICA

FUNTZIONALA / FUNCIONAL

| PROG. PROG. | ATAL SEC. | | MILA / MILES | | | | | |
|----------------|--------------|--|--------------------|-----------------|--------------------|-----------------|---------------------|-------------|
| | | | 2022 | %GUZT. %TOT. | 2021 | %GUZT. %TOT. | ALDEA DIFERENCIA | % |
| 0 | | Zor Publikoa Deuda Pública | 929.488,6 | 7,1 | 983.214,0 | 7,9 | -53.725,4 | -5,5 |
| 01 | | Zor Publikoa Deuda Pública | 929.488,6 | 7,1 | 983.214,0 | 7,9 | -53.725,4 | -5,5 |
| 011 | | EA Eren eta bere EE.AA.en Zor Publikoa Deuda Pública de la CAE y de sus OO.AA. | 929.488,6 | 7,1 | 983.214,0 | 7,9 | -53.725,4 | -5,5 |
| 0111 | | Zor Publikoa Deuda Pública | 929.488,6 | 7,1 | 983.214,0 | 7,9 | -53.725,4 | -5,5 |
| 0111 | 90 | Zor Publikoa Deuda Pública | 929.488,6 | 7,1 | 983.214,0 | 7,9 | -53.725,4 | -5,5 |
| 1 | | Zerbitzu Orokorrak Servicios de Carácter General | 1.086.892,9 | 8,3 | 1.020.374,6 | 8,2 | 66.518,3 | 6,5 |
| 11 | | Jaurlaritzaren eta EA Eren Goi Mailako Zuzendaritza Alta Dirección de la CAE y del Gobierno | 60.052,2 | 0,5 | 56.014,9 | 0,5 | 4.037,3 | 7,2 |
| 111 | | Erakunde-organoak Órganos Institucionales | 42.594,8 | 0,3 | 39.354,2 | 0,3 | 3.240,6 | 8,2 |
| 1111 | | Legebiltzarra Parlamento | 32.445,0 | 0,2 | 31.500,0 | 0,3 | 945,0 | 3,0 |
| 1111 | 00 | Legebiltzarra Parlamento | 32.445,0 | 0,2 | 31.500,0 | 0,3 | 945,0 | 3,0 |
| 1112 | | Herri Kontuen Euskal Epaitegia Tribunal Vasco de Cuentas Públicas | 8.278,0 | 0,1 | 6.036,9 | 0,0 | 2.241,1 | 37,1 |
| 1112 | 54 | Herri Kontuen Euskal Epaitegia Tribunal Vasco de Cuentas Públicas | 8.278,0 | 0,1 | 6.036,9 | 0,0 | 2.241,1 | 37,1 |
| 1113 | | Datuak Babesteko Euskal Bulegoa Agencia Vasca de Protección de Datos | 1.871,8 | 0,0 | 1.817,3 | 0,0 | 54,5 | 3,0 |
| 1113 | 55 | Datuak Babesteko Euskal Bulegoa Agencia Vasca de Protección de Datos | 1.871,8 | 0,0 | 1.817,3 | 0,0 | 54,5 | 3,0 |
| 112 | | Goi Mailako Zuzendaritza Alta Dirección del Gobierno | 17.457,4 | 0,1 | 16.660,7 | 0,1 | 796,7 | 4,8 |
| 1121 | | Lehendakaritza. Egitura eta Laguntza Estructura y Apoyo de Lehendakaritza | 10.912,0 | 0,1 | 10.594,0 | 0,1 | 318,0 | 3,0 |
| 1121 | 01 | Jaurlaritzaren Lehendakaritza Lehendakaritza-Presidencia del Gobierno | 10.912,0 | 0,1 | 10.594,0 | 0,1 | 318,0 | 3,0 |
| 1122 | | Gizarte Trantsizioa eta 2030 Agenda Transición Social y Agenda 2030 | 3.745,3 | 0,0 | 3.416,6 | 0,0 | 328,7 | 9,6 |
| 1122 | 01 | Jaurlaritzaren Lehendakaritza Lehendakaritza-Presidencia del Gobierno | 3.745,3 | 0,0 | 3.416,6 | 0,0 | 328,7 | 9,6 |
| 1124 | | Euskadiko Ekonomia eta Gizarte Arazoet. Batzardea Consejo Económico y Social Vasco | 1.628,7 | 0,0 | 1.478,7 | 0,0 | 150,0 | 10,1 |
| 1124 | 52 | Euskadiko Ekonomia eta Gizarte Arazoetarako Batzardea Consejo Económico y Social Vasco | 1.628,7 | 0,0 | 1.478,7 | 0,0 | 150,0 | 10,1 |
| 1125 | | Euskadiko Aholku Batzarde Juridikoa Comisión Jurídica Asesora de Euskadi | 1.171,4 | 0,0 | 1.171,5 | 0,0 | 0,0 | 0,0 |
| 1125 | 04 | Gobernantza Publikoa eta Autogobernua Gobernanza Pública y Autogobierno | 1.171,4 | 0,0 | 1.171,5 | 0,0 | 0,0 | 0,0 |
| 12 | | Administrazio Orokorra Administración General | 685.602,3 | 5,2 | 706.843,7 | 5,7 | -21.241,3 | -3,0 |
| 121 | | Administrazio Orokorra Administración General | 119.558,5 | 0,9 | 111.989,9 | 0,9 | 7.568,6 | 6,8 |
| 1211 | | Gobernantza Publikoa eta Autogobernua. Egitura eta Laguntza Estructura y Apoyo de Gobernanza Pública y Autogobierno | 8.577,8 | 0,1 | 7.750,9 | 0,1 | 826,9 | 10,7 |
| 1211 | 04 | Gobernantza Publikoa eta Autogobernua Gobernanza Pública y Autogobierno | 8.577,8 | 0,1 | 7.750,9 | 0,1 | 826,9 | 10,7 |
| 1212 | | Zerbitzu Orokorrak Servicios Generales | 28.675,8 | 0,2 | 26.003,2 | 0,2 | 2.672,6 | 10,3 |
| 1212 | 04 | Gobernantza Publikoa eta Autogobernua Gobernanza Pública y Autogobierno | 28.675,8 | 0,2 | 26.003,2 | 0,2 | 2.672,6 | 10,3 |
| 1213 | | Funtzio Publikoa, Langileen Hautaketa eta Prestakuntza Función Pública, Selección y Formación del Personal | 16.265,7 | 0,1 | 16.109,2 | 0,1 | 156,5 | 1,0 |
| 1213 | 04 | Gobernantza Publikoa eta Autogobernua Gobernanza Pública y Autogobierno | 16.265,7 | 0,1 | 16.109,2 | 0,1 | 156,5 | 1,0 |
| 1214 | | Informatika eta Telekomunikazioak Informática y Telecomunicaciones | 50.163,4 | 0,4 | 46.443,1 | 0,4 | 3.720,3 | 8,0 |

MILA / MILES

| PROG. PROG. | ATAL SEC. | | 2022 | %GUZT. %TOT. | 2021 | %GUZT. %TOT. | ALDEA DIFERENCIA | % |
|-------------|-----------|---|-----------|--------------|-----------|--------------|------------------|--------|
| 1214 | 04 | Gobernantza Publikoa eta Autogobernua <i>Gobernanza Pública y Autogobierno</i> | 50.163,4 | 0,4 | 46.443,1 | 0,4 | 3.720,3 | 8,0 |
| 1215 | | Berrikuntza eta Administrazio Elektronikoa <i>Innovación y Administración Electrónica</i> | 8.270,5 | 0,1 | 8.193,5 | 0,1 | 77,0 | 0,9 |
| 1215 | 04 | Gobernantza Publikoa eta Autogobernua <i>Gobernanza Pública y Autogobierno</i> | 8.270,5 | 0,1 | 8.193,5 | 0,1 | 77,0 | 0,9 |
| 1217 | | Erakunde Harremanak <i>Relaciones Institucionales</i> | 3.119,4 | 0,0 | 3.096,2 | 0,0 | 23,2 | 0,7 |
| 1217 | 04 | Gobernantza Publikoa eta Autogobernua <i>Gobernanza Pública y Autogobierno</i> | 3.119,4 | 0,0 | 3.096,2 | 0,0 | 23,2 | 0,7 |
| 1218 | | Araubide Juridikoa <i>Régimen Jurídico</i> | 4.085,3 | 0,0 | 3.995,7 | 0,0 | 89,6 | 2,2 |
| 1218 | 04 | Gobernantza Publikoa eta Autogobernua <i>Gobernanza Pública y Autogobierno</i> | 4.085,3 | 0,0 | 3.995,7 | 0,0 | 89,6 | 2,2 |
| 1219 | | EAEko Administrazio Publikoko datuen babesa <i>Protección de datos de la Administración Pública de la CAE</i> | 400,5 | 0,0 | 398,1 | 0,0 | 2,5 | 0,6 |
| 1219 | 04 | Gobernantza Publikoa eta Autogobernua <i>Gobernanza Pública y Autogobierno</i> | 400,5 | 0,0 | 398,1 | 0,0 | 2,5 | 0,6 |
| 122 | | Hainbat Sail eta Kreditu Orokorra <i>Diversos Departamentos y Crédito Global</i> | 566.043,9 | 4,3 | 594.853,8 | 4,8 | -28.809,9 | -4,8 |
| 1221 | | Hainbat Sail <i>Diversos Departamentos</i> | 216.356,7 | 1,7 | 48.366,9 | 0,4 | 167.989,8 | 347,3 |
| 1221 | 99 | Hainbat Sail <i>Diversos Departamentos</i> | 216.356,7 | 1,7 | 48.366,9 | 0,4 | 167.989,8 | 347,3 |
| 1222 | | Kreditu Orokorra <i>Crédito Global</i> | 780,0 | 0,0 | 3.780,0 | 0,0 | -3.000,0 | -79,4 |
| 1222 | 99 | Hainbat Sail <i>Diversos Departamentos</i> | 780,0 | 0,0 | 3.780,0 | 0,0 | -3.000,0 | -79,4 |
| 1229 | | COVID-19K eragindako krisiaren aurkako neurriak <i>Medidas contra la crisis provocada por COVID-19</i> | 348.907,2 | 2,7 | 542.706,9 | 4,4 | -193.799,7 | -35,7 |
| 1229 | 01 | Jaurjaritzaren Lehendakaritza <i>Lehendakaritza-Presidencia del Gobierno</i> | 0,0 | 0,0 | 44,8 | 0,0 | -44,8 | -100,0 |
| 1229 | 02 | Segurtasuna <i>Seguridad</i> | 4.005,0 | 0,0 | 3.200,0 | 0,0 | 805,0 | 25,2 |
| 1229 | 03 | Lana eta Enplegua <i>Trabajo y Empleo</i> | 3.291,9 | 0,0 | 7.603,9 | 0,1 | -4.312,0 | -56,7 |
| 1229 | 04 | Gobernantza Publikoa eta Autogobernua <i>Gobernanza Pública y Autogobierno</i> | 570,6 | 0,0 | 616,6 | 0,0 | -46,0 | -7,5 |
| 1229 | 05 | Desarrollo Económico, Sostenibilidad y Medio Ambiente <i>Ekonomiaren Garapena, Jasangarritasuna eta Ingurumena</i> | 22.687,0 | 0,2 | 14.115,0 | 0,1 | 8.572,0 | 60,7 |
| 1229 | 06 | Ekonomia eta Ogasuna <i>Economía y Hacienda</i> | 12.476,6 | 0,1 | 32.250,2 | 0,3 | -19.773,6 | -61,3 |
| 1229 | 07 | Hezkuntza <i>Educación</i> | 95.603,0 | 0,7 | 95.603,0 | 0,8 | 0,0 | 0,0 |
| 1229 | 08 | Lurralde Plangintza, Etebizitza eta Garraioak <i>Planificación Territorial, Vivienda y Transportes</i> | 6.814,1 | 0,1 | 16.248,1 | 0,1 | -9.434,1 | -58,1 |
| 1229 | 09 | Osasuna <i>Salud</i> | 185.410,0 | 1,4 | 185.410,0 | 1,5 | 0,0 | 0,0 |
| 1229 | 10 | Berdintasuna, Justizia eta Gizarte Politikak <i>Igualdad, Justicia y Políticas Sociales</i> | 15.100,0 | 0,1 | 29.298,0 | 0,2 | -14.198,0 | -48,5 |
| 1229 | 11 | Kultura eta Hizkuntza Politika <i>Cultura y Política Lingüística</i> | 900,0 | 0,0 | 3.100,0 | 0,0 | -2.200,0 | -71,0 |
| 1229 | 12 | Turismoa, Merkataritza eta Kontsumoa <i>Turismo, Comercio y Consumo</i> | 2.049,0 | 0,0 | 15.217,3 | 0,1 | -13.168,3 | -86,5 |
| 1229 | 99 | Hainbat Sail <i>Diversos Departamentos</i> | 0,0 | 0,0 | 140.000,0 | 1,1 | -140.000,0 | -100,0 |
| 13 | | Kanpo Harremanak <i>Relaciones Exteriores</i> | 61.255,6 | 0,5 | 58.355,1 | 0,5 | 2.900,4 | 5,0 |
| 131 | | Kanpo Harremanak eta Garapen Lankidetzak <i>Acción Exterior y Cooperación para el Desarrollo</i> | 61.255,6 | 0,5 | 58.355,1 | 0,5 | 2.900,4 | 5,0 |
| 1311 | | Kanpo Harremanak <i>Acción Exterior</i> | 10.991,3 | 0,1 | 9.090,8 | 0,1 | 1.900,4 | 20,9 |
| 1311 | 01 | Jaurjaritzaren Lehendakaritza <i>Lehendakaritza-Presidencia del Gobierno</i> | 10.991,3 | 0,1 | 9.090,8 | 0,1 | 1.900,4 | 20,9 |
| 1312 | | Garapen Lankidetzak <i>Cooperación al Desarrollo</i> | 50.264,3 | 0,4 | 49.264,3 | 0,4 | 1.000,0 | 2,0 |
| 1312 | 10 | Berdintasuna, Justizia eta Gizarte Politikak <i>Igualdad, Justicia y Políticas Sociales</i> | 50.264,3 | 0,4 | 49.264,3 | 0,4 | 1.000,0 | 2,0 |
| 14 | | Justizia <i>Justicia</i> | 279.982,8 | 2,1 | 199.160,9 | 1,6 | 80.821,8 | 40,6 |
| 141 | | Justizia <i>Justicia</i> | 279.982,8 | 2,1 | 199.160,9 | 1,6 | 80.821,8 | 40,6 |
| 1411 | | Justizi Administrazioa <i>Administración de Justicia</i> | 168.199,3 | 1,3 | 158.110,2 | 1,3 | 10.089,1 | 6,4 |

| MILA / MILES | | | | | | | | |
|----------------|--------------|--|--------------------|-----------------|--------------------|-----------------|---------------------|-------------|
| PROG. PROG. | ATAL SEC. | | 2022 | %GUZT. %TOT. | 2021 | %GUZT. %TOT. | ALDEA DIFERENCIA | % |
| 1411 | 10 | Berdintasuna, Justizia eta Gizarte Politikak <i>Igualdad, Justicia y Políticas Sociales</i> | 168.199,3 | 1,3 | 158.110,2 | 1,3 | 10.089,1 | 6,4 |
| 1412 | | Justizia <i>Justicia</i> | 41.833,5 | 0,3 | 41.050,7 | 0,3 | 782,8 | 1,9 |
| 1412 | 10 | Berdintasuna, Justizia eta Gizarte Politikak <i>Igualdad, Justicia y Políticas Sociales</i> | 41.833,5 | 0,3 | 41.050,7 | 0,3 | 782,8 | 1,9 |
| 1413 | | Espetxe-erakundeak <i>Instituciones penitenciarias</i> | 69.950,0 | 0,5 | 0,0 | 0,0 | 69.950,0 | --- |
| 1413 | 10 | Berdintasuna, Justizia eta Gizarte Politikak <i>Igualdad, Justicia y Políticas Sociales</i> | 69.950,0 | 0,5 | 0,0 | 0,0 | 69.950,0 | --- |
| 2 | | Herri Babesa eta Herritarren Segurtasuna <i>Protección Civil y Seguridad Ciudadana</i> | 709.878,2 | 5,4 | 677.845,4 | 5,4 | 32.032,7 | 4,7 |
| 22 | | Herri Segurtasuna eta Babesa <i>Seguridad y Protección Civil</i> | 709.878,2 | 5,4 | 677.845,4 | 5,4 | 32.032,7 | 4,7 |
| 221 | | Segurtasun eta Herri Babeseko Administrazio Orokorra <i>Administración General de Seguridad y Protección Civil</i> | 5.233,8 | 0,0 | 5.231,9 | 0,0 | 1,9 | 0,0 |
| 2211 | | Segurtasuna. Egitura eta Laguntza <i>Estructura y Apoyo de Seguridad</i> | 5.233,8 | 0,0 | 5.231,9 | 0,0 | 1,9 | 0,0 |
| 2211 | 02 | Segurtasuna <i>Seguridad</i> | 5.233,8 | 0,0 | 5.231,9 | 0,0 | 1,9 | 0,0 |
| 222 | | Segurtasuna <i>Seguridad</i> | 699.986,0 | 5,3 | 668.060,4 | 5,4 | 31.925,6 | 4,8 |
| 2221 | | Trafikoa <i>Tráfico</i> | 13.684,3 | 0,1 | 12.749,6 | 0,1 | 934,7 | 7,3 |
| 2221 | 02 | Segurtasuna <i>Seguridad</i> | 13.684,3 | 0,1 | 12.749,6 | 0,1 | 934,7 | 7,3 |
| 2223 | | Ertzaintza Zerbitzuan <i>Ertzaintza en Servicio</i> | 686.301,7 | 5,2 | 655.310,8 | 5,3 | 30.990,9 | 4,7 |
| 2223 | 02 | Segurtasuna <i>Seguridad</i> | 686.301,7 | 5,2 | 655.310,8 | 5,3 | 30.990,9 | 4,7 |
| 223 | | Herri Babesa <i>Protección Civil</i> | 4.658,4 | 0,0 | 4.553,2 | 0,0 | 105,3 | 2,3 |
| 2231 | | Larrialdi aurre egitea <i>Atención de Emergencias</i> | 4.658,4 | 0,0 | 4.553,2 | 0,0 | 105,3 | 2,3 |
| 2231 | 02 | Segurtasuna <i>Seguridad</i> | 4.658,4 | 0,0 | 4.553,2 | 0,0 | 105,3 | 2,3 |
| 3 | | Gizarte Segurtasuna, Babesa eta Sustapena <i>Seguridad, Protección y Promoción Social</i> | 1.113.485,1 | 8,5 | 1.114.178,7 | 9,0 | -693,6 | -0,1 |
| 31 | | Gizarte Segurtasuna eta Babesa <i>Seguridad y Protección Social</i> | 662.738,2 | 5,1 | 682.353,7 | 5,5 | -19.615,5 | -2,9 |
| 311 | | Administrazio Orokorra, Segurtasuna <i>Administración General, Seguridad</i> | 76.581,6 | 0,6 | 66.118,3 | 0,5 | 10.463,3 | 15,8 |
| 3110 | | Lana eta Enplegua. Egitura eta Laguntza <i>Estructura y Apoyo de Trabajo y Empleo</i> | 35.509,1 | 0,3 | 28.314,2 | 0,2 | 7.194,9 | 25,4 |
| 3110 | 03 | Lana eta Enplegua <i>Trabajo y Empleo</i> | 35.509,1 | 0,3 | 28.314,2 | 0,2 | 7.194,9 | 25,4 |
| 3111 | | Berdintasuna, Justizia eta Gizarte Politikak. Egitura eta Laguntza <i>Estructura y Apoyo de Igualdad, Justicia y Políticas Sociales</i> | 8.523,9 | 0,1 | 7.214,8 | 0,1 | 1.309,1 | 18,1 |
| 3111 | 10 | Berdintasuna, Justizia eta Gizarte Politikak <i>Igualdad, Justicia y Políticas Sociales</i> | 8.523,9 | 0,1 | 7.214,8 | 0,1 | 1.309,1 | 18,1 |
| 3112 | | Lana <i>Trabajo</i> | 32.548,5 | 0,2 | 30.589,2 | 0,2 | 1.959,3 | 6,4 |
| 3112 | 03 | Lana eta Enplegua <i>Trabajo y Empleo</i> | 32.548,5 | 0,2 | 30.589,2 | 0,2 | 1.959,3 | 6,4 |
| 312 | | Gizarte Ekintza <i>Acción Social</i> | 583.468,3 | 4,5 | 613.625,4 | 4,9 | -30.157,1 | -4,9 |
| 3121 | | Gizareratzea <i>Inclusión Social</i> | 434.143,5 | 3,3 | 462.372,4 | 3,7 | -28.228,9 | -6,1 |
| 3121 | 03 | Lana eta Enplegua <i>Trabajo y Empleo</i> | 434.143,5 | 3,3 | 462.372,4 | 3,7 | -28.228,9 | -6,1 |
| 3122 | | Inmigrazioa <i>Inmigración</i> | 8.507,6 | 0,1 | 8.114,6 | 0,1 | 393,1 | 4,8 |
| 3122 | 10 | Berdintasuna, Justizia eta Gizarte Politikak <i>Igualdad, Justicia y Políticas Sociales</i> | 8.507,6 | 0,1 | 8.114,6 | 0,1 | 393,1 | 4,8 |
| 3123 | | Gizarte Zerbitzuak <i>Servicios Sociales</i> | 67.147,4 | 0,5 | 65.639,6 | 0,5 | 1.507,7 | 2,3 |
| 3123 | 10 | Berdintasuna, Justizia eta Gizarte Politikak <i>Igualdad, Justicia y Políticas Sociales</i> | 67.147,4 | 0,5 | 65.639,6 | 0,5 | 1.507,7 | 2,3 |
| 3124 | | Familia eta Komunitate Politika <i>Política Familiar y Comunitaria</i> | 73.669,8 | 0,6 | 77.498,8 | 0,6 | -3.829,0 | -4,9 |
| 3124 | 10 | Berdintasuna, Justizia eta Gizarte Politikak <i>Igualdad, Justicia y Políticas Sociales</i> | 73.669,8 | 0,6 | 77.498,8 | 0,6 | -3.829,0 | -4,9 |
| 313 | | Lan Harremanak <i>Relaciones Laborales</i> | 2.688,4 | 0,0 | 2.610,1 | 0,0 | 78,3 | 3,0 |

| MILA / MILES | | | | | | | | |
|----------------|--------------|---|--------------------|-----------------|--------------------|-----------------|---------------------|------------|
| PROG. PROG. | ATAL SEC. | | 2022 | %GUZT. %TOT. | 2021 | %GUZT. %TOT. | ALDEA DIFERENCIA | % |
| 3131 | | Gizarte Solaskidetzaren Garapena <i>Desarrollo de la Interlocución Social</i> | 2.688,4 | 0,0 | 2.610,1 | 0,0 | 78,3 | 3,0 |
| 3131 | 51 | Lan Harremanen Kontseilua <i>Consejo de Relaciones Laborales</i> | 2.688,4 | 0,0 | 2.610,1 | 0,0 | 78,3 | 3,0 |
| 32 | | Gizarte Sustapena <i>Promoción Social</i> | 450.746,9 | 3,4 | 431.825,0 | 3,5 | 18.921,9 | 4,4 |
| 321 | | Enplegu Sustapena <i>Promoción del Empleo</i> | 299.477,9 | 2,3 | 291.239,0 | 2,3 | 8.238,9 | 2,8 |
| 3211 | | Enplegua <i>Empleo</i> | 290.728,2 | 2,2 | 284.244,7 | 2,3 | 6.483,4 | 2,3 |
| 3211 | 03 | Lana eta Enplegua <i>Trabajo y Empleo</i> | 290.728,2 | 2,2 | 284.244,7 | 2,3 | 6.483,4 | 2,3 |
| 3212 | | Gizarte Ekonomia <i>Economía Social</i> | 7.652,5 | 0,1 | 5.929,0 | 0,0 | 1.723,5 | 29,1 |
| 3212 | 03 | Lana eta Enplegua <i>Trabajo y Empleo</i> | 7.652,5 | 0,1 | 5.929,0 | 0,0 | 1.723,5 | 29,1 |
| 3213 | | Euskadiko Kooperatiben Goren Kontseilua <i>Consejo Superior de Cooperativas de Euskadi</i> | 1.097,2 | 0,0 | 1.065,3 | 0,0 | 32,0 | 3,0 |
| 3213 | 53 | Euskadiko Kooperatiben Goren Kontseilua <i>Consejo Superior de Cooperativas de Euskadi</i> | 1.097,2 | 0,0 | 1.065,3 | 0,0 | 32,0 | 3,0 |
| 322 | | Gizarte eta Kultur Sustapena <i>Promoción Socio-Cultural</i> | 18.915,7 | 0,1 | 15.812,4 | 0,1 | 3.103,3 | 19,6 |
| 3221 | | Emakumeen Aukera Berdintasuna Sustatzea <i>Promoción de Igualdad de Oportunidades para la Mujer</i> | 7.375,0 | 0,1 | 7.003,7 | 0,1 | 371,3 | 5,3 |
| 3221 | 10 | Berdintasuna, Justizia eta Gizarte Politikak <i>Igualdad, Justicia y Políticas Sociales</i> | 7.375,0 | 0,1 | 7.003,7 | 0,1 | 371,3 | 5,3 |
| 3222 | | Gazteria <i>Juventud</i> | 11.540,7 | 0,1 | 8.808,7 | 0,1 | 2.731,9 | 31,0 |
| 3222 | 10 | Berdintasuna, Justizia eta Gizarte Politikak <i>Igualdad, Justicia y Políticas Sociales</i> | 11.540,7 | 0,1 | 8.808,7 | 0,1 | 2.731,9 | 31,0 |
| 323 | | Arautu Gabeko Lanbide Heziketa <i>Formación Profesional no reglada</i> | 132.353,3 | 1,0 | 124.773,6 | 1,0 | 7.579,7 | 6,1 |
| 3231 | | Prestakuntza <i>Formación</i> | 132.353,3 | 1,0 | 124.773,6 | 1,0 | 7.579,7 | 6,1 |
| 3231 | 03 | Lana eta Enplegua <i>Trabajo y Empleo</i> | 132.353,3 | 1,0 | 124.773,6 | 1,0 | 7.579,7 | 6,1 |
| 4 | | Izaera Sozialeko Ondasun Publikoen Ekoizpena <i>Producción de Bienes Públicos de Carácter Social</i> | 7.834.220,8 | 59,8 | 7.452.248,6 | 59,9 | 381.972,2 | 5,1 |
| 41 | | Osasuna <i>Sanidad</i> | 4.191.412,0 | 32,0 | 3.994.412,0 | 32,1 | 197.000,0 | 4,9 |
| 411 | | Osasuna <i>Sanidad</i> | 4.191.412,0 | 32,0 | 3.994.412,0 | 32,1 | 197.000,0 | 4,9 |
| 4111 | | Osasuna. Egitura eta Laguntza <i>Estructura y Apoyo de Salud</i> | 20.531,6 | 0,2 | 19.615,3 | 0,2 | 916,4 | 4,7 |
| 4111 | 09 | Osasuna <i>Salud</i> | 20.531,6 | 0,2 | 19.615,3 | 0,2 | 916,4 | 4,7 |
| 4112 | | Osasun Finantzaketa eta Kontratazioa <i>Financiación y Contratación Sanitaria</i> | 3.567.631,6 | 27,2 | 3.376.723,7 | 27,1 | 190.907,9 | 5,7 |
| 4112 | 09 | Osasuna <i>Salud</i> | 3.567.631,6 | 27,2 | 3.376.723,7 | 27,1 | 190.907,9 | 5,7 |
| 4113 | | Osasun Publikoa <i>Salud Pública</i> | 50.981,4 | 0,4 | 48.353,1 | 0,4 | 2.628,3 | 5,4 |
| 4113 | 09 | Osasuna <i>Salud</i> | 50.981,4 | 0,4 | 48.353,1 | 0,4 | 2.628,3 | 5,4 |
| 4114 | | Osasun Ikerketa eta Plangintza <i>Investigación y Planificación Sanitaria</i> | 15.972,1 | 0,1 | 13.879,6 | 0,1 | 2.092,5 | 15,1 |
| 4114 | 09 | Osasuna <i>Salud</i> | 15.972,1 | 0,1 | 13.879,6 | 0,1 | 2.092,5 | 15,1 |
| 4115 | | Farmazia <i>Farmacia</i> | 531.410,2 | 4,1 | 530.960,8 | 4,3 | 449,4 | 0,1 |
| 4115 | 09 | Osasuna <i>Salud</i> | 531.410,2 | 4,1 | 530.960,8 | 4,3 | 449,4 | 0,1 |
| 4116 | | Adikzioak <i>Adicciones</i> | 4.885,0 | 0,0 | 4.879,5 | 0,0 | 5,5 | 0,1 |
| 4116 | 09 | Osasuna <i>Salud</i> | 4.885,0 | 0,0 | 4.879,5 | 0,0 | 5,5 | 0,1 |
| 42 | | Hezkuntza <i>Educación</i> | 3.008.746,5 | 23,0 | 2.887.661,5 | 23,2 | 121.085,0 | 4,2 |
| 421 | | Hezkuntzako Administrazio Orokorra <i>Administración General de Educación</i> | 94.603,8 | 0,7 | 74.466,3 | 0,6 | 20.137,5 | 27,0 |
| 4211 | | Hezkuntza. Egitura eta Laguntza <i>Estructura y Apoyo de Educación</i> | 94.603,8 | 0,7 | 74.466,3 | 0,6 | 20.137,5 | 27,0 |
| 4211 | 07 | Hezkuntza <i>Educación</i> | 94.603,8 | 0,7 | 74.466,3 | 0,6 | 20.137,5 | 27,0 |

MILA / MILES

| PROG. PROG. | ATAL SEC. | | 2022 | %GUZT. %TOT. | 2021 | %GUZT. %TOT. | ALDEA DIFERENCIA | % |
|----------------|--------------|---|-------------|-----------------|-------------|-----------------|---------------------|-------|
| 422 | | Irakaskuntza Enseñanza | 2.723.756,3 | 20,8 | 2.636.650,3 | 21,2 | 87.106,0 | 3,3 |
| 4221 | | Haur eta Lehen Hezkuntza Educación Infantil y Primaria | 1.076.094,1 | 8,2 | 1.056.671,6 | 8,5 | 19.422,5 | 1,8 |
| 4221 | 07 | Hezkuntza Educación | 1.076.094,1 | 8,2 | 1.056.671,6 | 8,5 | 19.422,5 | 1,8 |
| 4222 | | Bigarren Hezkuntza eta Lanbide Heziketa Educación Secundaria y Formación Profesional | 1.140.510,3 | 8,7 | 1.094.351,1 | 8,8 | 46.159,2 | 4,2 |
| 4222 | 07 | Hezkuntza Educación | 1.140.510,3 | 8,7 | 1.094.351,1 | 8,8 | 46.159,2 | 4,2 |
| 4223 | | Unibertsitateko Irakaskuntza Enseñanza Universitaria | 352.058,6 | 2,7 | 345.895,2 | 2,8 | 6.163,3 | 1,8 |
| 4223 | 07 | Hezkuntza Educación | 352.058,6 | 2,7 | 345.895,2 | 2,8 | 6.163,3 | 1,8 |
| 4224 | | Araubide Bereziko Irakaskuntzak Enseñanzas de Régimen Especial | 67.744,5 | 0,5 | 56.474,5 | 0,5 | 11.270,0 | 20,0 |
| 4224 | 07 | Hezkuntza Educación | 67.744,5 | 0,5 | 56.474,5 | 0,5 | 11.270,0 | 20,0 |
| 4225 | | Hezkuntza Berritatzeta eta Irakasleen Etengabeko Prestakuntza Innovación Educativa y Formación Permanente del Profesorado | 51.791,4 | 0,4 | 49.737,8 | 0,4 | 2.053,6 | 4,1 |
| 4225 | 07 | Hezkuntza Educación | 51.791,4 | 0,4 | 49.737,8 | 0,4 | 2.053,6 | 4,1 |
| 4226 | | Etengabeko Ikaskuntza eta Helduen Hezkuntza Aprendizaje Permanente y Educación de Personas Adultas EPA | 35.557,5 | 0,3 | 33.520,1 | 0,3 | 2.037,4 | 6,1 |
| 4226 | 07 | Hezkuntza Educación | 35.557,5 | 0,3 | 33.520,1 | 0,3 | 2.037,4 | 6,1 |
| 423 | | Hezkuntza Sustapena Promoción Educativa | 190.386,4 | 1,5 | 176.544,9 | 1,4 | 13.841,5 | 7,8 |
| 4231 | | Hezkuntza Sustapena Promoción Educativa | 190.386,4 | 1,5 | 176.544,9 | 1,4 | 13.841,5 | 7,8 |
| 4231 | 07 | Hezkuntza Educación | 190.386,4 | 1,5 | 176.544,9 | 1,4 | 13.841,5 | 7,8 |
| 43 | | Etxebizitza eta Hirigintza Vivienda y Urbanismo | 193.449,2 | 1,5 | 173.434,2 | 1,4 | 20.014,9 | 11,5 |
| 431 | | Etxebizitza eta Hirigintza Vivienda y urbanismo | 193.449,2 | 1,5 | 173.434,2 | 1,4 | 20.014,9 | 11,5 |
| 4311 | | Lurralde Plangintza, Etxebizitza eta Garraioak. Egitura eta Laguntza Estructura y Apoyo de Planificación Territorial, Vivienda y Transportes | 6.517,0 | 0,0 | 6.401,0 | 0,1 | 116,0 | 1,8 |
| 4311 | 08 | Lurralde Plangintza, Etxebizitza eta Garraioak Planificación Territorial, Vivienda y Transportes | 6.517,0 | 0,0 | 6.401,0 | 0,1 | 116,0 | 1,8 |
| 4312 | | Etxebizitza Vivienda | 170.716,6 | 1,3 | 159.631,3 | 1,3 | 11.085,3 | 6,9 |
| 4312 | 08 | Lurralde Plangintza, Etxebizitza eta Garraioak Planificación Territorial, Vivienda y Transportes | 170.716,6 | 1,3 | 159.631,3 | 1,3 | 11.085,3 | 6,9 |
| 4313 | | Lurralde Antolamendua Ordenación Territorial | 16.215,5 | 0,1 | 7.402,0 | 0,1 | 8.813,5 | 119,1 |
| 4313 | 08 | Lurralde Plangintza, Etxebizitza eta Garraioak Planificación Territorial, Vivienda y Transportes | 16.215,5 | 0,1 | 7.402,0 | 0,1 | 8.813,5 | 119,1 |
| 44 | | Gizarte Ongizatea Bienestar Comunitario | 47.253,9 | 0,4 | 41.340,8 | 0,3 | 5.913,1 | 14,3 |
| 442 | | Ingurumenaren Babesa Protección del Medio Ambiente | 41.322,4 | 0,3 | 35.459,3 | 0,3 | 5.863,1 | 16,5 |
| 4421 | | Ingurumenaren Babesa Protección del Medio Ambiente | 41.322,4 | 0,3 | 35.459,3 | 0,3 | 5.863,1 | 16,5 |
| 4421 | 05 | Desarrollo Económico, Sostenibilidad y Medio Ambiente Ekonomiaren Garapena, Jasangaritasuna eta Ingurumena | 41.322,4 | 0,3 | 35.459,3 | 0,3 | 5.863,1 | 16,5 |
| 443 | | Gizarte Ongizateko Beste Zerbitzu Batzuk Otros Servicios de Bienestar Comunitario | 5.931,5 | 0,0 | 5.881,5 | 0,0 | 50,0 | 0,9 |
| 4431 | | Kontsumoa Consumo | 5.931,5 | 0,0 | 5.881,5 | 0,0 | 50,0 | 0,9 |
| 4431 | 12 | Turismoa, Merkataritza eta Kontsumoa Turismo, Comercio y Consumo | 5.931,5 | 0,0 | 5.881,5 | 0,0 | 50,0 | 0,9 |
| 45 | | Kultura Cultura | 249.684,4 | 1,9 | 220.740,9 | 1,8 | 28.943,5 | 13,1 |
| 451 | | Kultura Cultura | 249.684,4 | 1,9 | 220.740,9 | 1,8 | 28.943,5 | 13,1 |
| 4511 | | Kultura eta Hizkuntza Politika. Egitura eta Laguntza Estructura y Apoyo de Cultura y Política Lingüística | 4.477,0 | 0,0 | 4.483,4 | 0,0 | -6,4 | -0,1 |
| 4511 | 11 | Kultura eta Hizkuntza Politika Cultura y Política Lingüística | 4.477,0 | 0,0 | 4.483,4 | 0,0 | -6,4 | -0,1 |
| 4512 | | Kirolak Deportes | 12.211,1 | 0,1 | 9.786,1 | 0,1 | 2.425,0 | 24,8 |
| 4512 | 11 | Kultura eta Hizkuntza Politika Cultura y Política Lingüística | 12.211,1 | 0,1 | 9.786,1 | 0,1 | 2.425,0 | 24,8 |

MILA / MILES

| PROG. PROG. | ATAL SEC. | | 2022 | %GUZT. %TOT. | 2021 | %GUZT. %TOT. | ALDEA DIFERENCIA | % |
|-------------|-----------|--|------------------|--------------|------------------|--------------|------------------|-------------|
| 4513 | | Kulturaren Sustapena <i>Promoción de la Cultura</i> | 35.327,3 | 0,3 | 33.025,1 | 0,3 | 2.302,2 | 7,0 |
| 4513 | 11 | Kultura eta Hizkuntza Politika <i>Cultura y Política Lingüística</i> | 35.327,3 | 0,3 | 33.025,1 | 0,3 | 2.302,2 | 7,0 |
| 4514 | | Ondare Historiko Artistikoa <i>Patrimonio Histórico Artístico</i> | 35.762,0 | 0,3 | 24.596,2 | 0,2 | 11.165,8 | 45,4 |
| 4514 | 11 | Kultura eta Hizkuntza Politika <i>Cultura y Política Lingüística</i> | 35.762,0 | 0,3 | 24.596,2 | 0,2 | 11.165,8 | 45,4 |
| 4515 | | Gizarte Hedabideak <i>Medios de Comunicación Social</i> | 161.907,0 | 1,2 | 148.850,0 | 1,2 | 13.057,0 | 8,8 |
| 4515 | 11 | Kultura eta Hizkuntza Politika <i>Cultura y Política Lingüística</i> | 161.907,0 | 1,2 | 148.850,0 | 1,2 | 13.057,0 | 8,8 |
| 46 | | Komunitate eta Gizarte Zerbitzuak <i>Otros Servicios Comunitarios y Sociales</i> | 18.291,0 | 0,1 | 14.906,8 | 0,1 | 3.384,2 | 22,7 |
| 461 | | Herritarren Parte Hartzea <i>Participación Ciudadana</i> | 5.780,5 | 0,0 | 5.419,2 | 0,0 | 361,2 | 6,7 |
| 4611 | | Hauteskundeak <i>Procesos Electorales</i> | 5.780,5 | 0,0 | 5.419,2 | 0,0 | 361,2 | 6,7 |
| 4611 | 02 | Segurtasuna <i>Seguridad</i> | 5.780,5 | 0,0 | 5.419,2 | 0,0 | 361,2 | 6,7 |
| 462 | | Bestelako komunitate gaiak <i>Asuntos comunitarios</i> | 12.510,6 | 0,1 | 9.487,6 | 0,1 | 3.023,0 | 31,9 |
| 4621 | | Biktimak eta Giza Eskubideak <i>Víctimas y Derechos Humanos</i> | 7.643,9 | 0,1 | 7.420,4 | 0,1 | 223,5 | 3,0 |
| 4621 | 10 | Berdintasuna, Justizia eta Gizarte Politikak <i>Igualdad, Justicia y Políticas Sociales</i> | 7.643,9 | 0,1 | 7.420,4 | 0,1 | 223,5 | 3,0 |
| 4622 | | Memoria, Bizikidetzeta eta Giza Eskubideen Institutua <i>Instituto de la Memoria, la Convivencia y los Derechos Humanos</i> | 4.866,6 | 0,0 | 2.067,2 | 0,0 | 2.799,5 | 135,4 |
| 4622 | 10 | Berdintasuna, Justizia eta Gizarte Politikak <i>Igualdad, Justicia y Políticas Sociales</i> | 4.866,6 | 0,0 | 2.067,2 | 0,0 | 2.799,5 | 135,4 |
| 47 | | Euskararen Sustapena <i>Promoción del Euskera</i> | 125.383,9 | 1,0 | 119.752,4 | 1,0 | 5.631,5 | 4,7 |
| 471 | | Euskararen Sustapena <i>Promoción del Euskera</i> | 125.383,9 | 1,0 | 119.752,4 | 1,0 | 5.631,5 | 4,7 |
| 4711 | | Hizkuntza Politika <i>Política Lingüística</i> | 69.440,6 | 0,5 | 64.929,1 | 0,5 | 4.511,5 | 6,9 |
| 4711 | 11 | Kultura eta Hizkuntza Politika <i>Cultura y Política Lingüística</i> | 69.440,6 | 0,5 | 64.929,1 | 0,5 | 4.511,5 | 6,9 |
| 4712 | | Administrazio Publikoaren Hizkuntza Normalkuntza <i>Normalización Lingüística de la Administración Pública</i> | 10.788,5 | 0,1 | 10.545,1 | 0,1 | 243,5 | 2,3 |
| 4712 | 04 | Gobernantza Publikoa eta Autogobernua <i>Gobernanza Pública y Autogobierno</i> | 10.788,5 | 0,1 | 10.545,1 | 0,1 | 243,5 | 2,3 |
| 4715 | | Hezkuntza Sistemaren Euskalduntzea <i>Euskaldunización del Sistema Educativo</i> | 45.154,8 | 0,3 | 44.278,2 | 0,4 | 876,5 | 2,0 |
| 4715 | 07 | Hezkuntza <i>Educación</i> | 45.154,8 | 0,3 | 44.278,2 | 0,4 | 876,5 | 2,0 |
| 5 | | Ekonomiari lotutako Ondasun Publikoen ekoizpena <i>Producción de Bienes Públicos de Carácter Económico</i> | 866.743,7 | 6,6 | 765.013,3 | 6,1 | 101.730,4 | 13,3 |
| 51 | | Oinarriko Azpiegiturak eta Garraioa <i>Infraestructuras Básicas y Transportes</i> | 440.165,1 | 3,4 | 380.688,8 | 3,1 | 59.476,3 | 15,6 |
| 512 | | Baliabide Hidraulikoak <i>Recursos Hidráulicos</i> | 47.895,5 | 0,4 | 45.000,0 | 0,4 | 2.895,5 | 6,4 |
| 5121 | | Uraren Plangintza eta Administrazioa <i>Planificación y Administración Hidráulica</i> | 47.895,5 | 0,4 | 45.000,0 | 0,4 | 2.895,5 | 6,4 |
| 5121 | 05 | Desarrollo Económico, Sostenibilidad y Medio Ambiente <i>Ekonomiaren Garapena, Jasangarritasuna eta Ingurumena</i> | 47.895,5 | 0,4 | 45.000,0 | 0,4 | 2.895,5 | 6,4 |
| 513 | | Trenbide-garraioaren Azpiegitura <i>Infraestructura del Transporte Ferroviario</i> | 353.498,6 | 2,7 | 304.639,6 | 2,4 | 48.859,0 | 16,0 |
| 5131 | | Trenbideko garraioaren azpiegitura eta kudeaketa <i>Infraestructura y Gestión del Transporte Ferroviario</i> | 297.142,6 | 2,3 | 241.456,6 | 1,9 | 55.686,0 | 23,1 |
| 5131 | 08 | Lurralde Plangintza, Etebizitza eta Garraioak <i>Planificación Territorial, Vivienda y Transportes</i> | 297.142,6 | 2,3 | 241.456,6 | 1,9 | 55.686,0 | 23,1 |
| 5135 | | EAE-ko Trenbide Sare Berria - Kudeaketa Kredituak <i>Nueva Red Ferroviaria en la CAE - Créditos de Gestión</i> | 48.193,0 | 0,4 | 58.683,0 | 0,5 | -10.490,0 | -17,9 |
| 5135 | 08 | Lurralde Plangintza, Etebizitza eta Garraioak <i>Planificación Territorial, Vivienda y Transportes</i> | 48.193,0 | 0,4 | 58.683,0 | 0,5 | -10.490,0 | -17,9 |
| 5136 | | Bilboko Hegoaldeko Tren Saihesbidea - Kudeaketa Zentroa <i>Variante Sur Ferroviaria de Bilbao - Créditos de Gestión</i> | 8.163,0 | 0,1 | 4.500,0 | 0,0 | 3.663,0 | 81,4 |
| 5136 | 08 | Lurralde Plangintza, Etebizitza eta Garraioak <i>Planificación Territorial, Vivienda y Transportes</i> | 8.163,0 | 0,1 | 4.500,0 | 0,0 | 3.663,0 | 81,4 |
| 514 | | Bide Azpiegitura eta Lurreko Garraioa <i>Infraestructura Viaria y Transporte Terrestre</i> | 7.156,2 | 0,1 | 7.126,1 | 0,1 | 30,2 | 0,4 |
| 5141 | | Garraioaren plangintza <i>Planificación del Transporte</i> | 7.156,2 | 0,1 | 7.126,1 | 0,1 | 30,2 | 0,4 |

MILA / MILES

| PROG. PROG. | ATAL SEC. | | 2022 | %GUZT. %TOT. | 2021 | %GUZT. %TOT. | ALDEA DIFERENCIA | % |
|-------------|-----------|---|------------------|--------------|-----------------|--------------|------------------|--------------|
| 5141 | 08 | Lurralde Plangintza, Etxebizitza eta Garraioak <i>Planificación Territorial, Vivienda y Transportes</i> | 7.156,2 | 0,1 | 7.126,1 | 0,1 | 30,2 | 0,4 |
| 515 | | Portuak eta Itsas Garraioa <i>Puertos y Transporte Marítimo</i> | 31.614,7 | 0,2 | 23.923,1 | 0,2 | 7.691,7 | 32,2 |
| 5151 | | Portuak <i>Puertos</i> | 31.614,7 | 0,2 | 23.923,1 | 0,2 | 7.691,7 | 32,2 |
| 5151 | 05 | Desarrollo Económico, Sostenibilidad y Medio Ambiente <i>Ekonomiaren Garapena, Jasangarritasuna eta Ingurumena</i> | 31.614,7 | 0,2 | 23.923,1 | 0,2 | 7.691,7 | 32,2 |
| 54 | | Ikerketa Zientifikoa, Teknikoa eta Aplikatua <i>Investigación Científica, Técnica y Aplicada</i> | 408.732,9 | 3,1 | 366.996,5 | 2,9 | 41.736,4 | 11,4 |
| 541 | | Ikerketa Zientifikoa, Teknikoa eta Aplikatua <i>Investigación Científica, Técnica y Aplicada</i> | 408.732,9 | 3,1 | 366.996,5 | 2,9 | 41.736,4 | 11,4 |
| 5411 | | Nekazaritza eta Arrantza Alorreko Ikerketa eta Garapena <i>Investigación y Desarrollo Agropesquero</i> | 30.449,4 | 0,2 | 26.141,1 | 0,2 | 4.308,3 | 16,5 |
| 5411 | 05 | Desarrollo Económico, Sostenibilidad y Medio Ambiente <i>Ekonomiaren Garapena, Jasangarritasuna eta Ingurumena</i> | 30.449,4 | 0,2 | 26.141,1 | 0,2 | 4.308,3 | 16,5 |
| 5412 | | Ikerketa <i>Investigación</i> | 74.141,0 | 0,6 | 69.923,4 | 0,6 | 4.217,7 | 6,0 |
| 5412 | 07 | Hezkuntza <i>Educación</i> | 74.141,0 | 0,6 | 69.923,4 | 0,6 | 4.217,7 | 6,0 |
| 5413 | | Teknologia <i>Tecnología</i> | 203.288,7 | 1,6 | 184.009,0 | 1,5 | 19.279,7 | 10,5 |
| 5413 | 05 | Desarrollo Económico, Sostenibilidad y Medio Ambiente <i>Ekonomiaren Garapena, Jasangarritasuna eta Ingurumena</i> | 203.288,7 | 1,6 | 184.009,0 | 1,5 | 19.279,7 | 10,5 |
| 5414 | | Berrikuntzarako Funtza <i>Fondo de Innovación</i> | 53.248,1 | 0,4 | 51.666,7 | 0,4 | 1.581,4 | 3,1 |
| 5414 | 01 | Jaurilaritzaren Lehendakaritza <i>Lehendakaritza-Presidencia del Gobierno</i> | 9.896,4 | 0,1 | 9.276,8 | 0,1 | 619,6 | 6,7 |
| 5414 | 05 | Desarrollo Económico, Sostenibilidad y Medio Ambiente <i>Ekonomiaren Garapena, Jasangarritasuna eta Ingurumena</i> | 20.882,0 | 0,2 | 21.100,0 | 0,2 | -218,0 | -1,0 |
| 5414 | 07 | Hezkuntza <i>Educación</i> | 11.369,7 | 0,1 | 10.679,9 | 0,1 | 689,8 | 6,5 |
| 5414 | 08 | Lurralde Plangintza, Etxebizitza eta Garraioak <i>Planificación Territorial, Vivienda y Transportes</i> | 3.490,0 | 0,0 | 5.410,0 | 0,0 | -1.920,0 | -35,5 |
| 5414 | 09 | Osasuna <i>Salud</i> | 5.200,0 | 0,0 | 4.100,0 | 0,0 | 1.100,0 | 26,8 |
| 5414 | 11 | Kultura eta Hizkuntza Politika <i>Cultura y Política Lingüística</i> | 2.410,0 | 0,0 | 1.100,0 | 0,0 | 1.310,0 | 119,1 |
| 5415 | | Eraldaketa Digitala eta Ekintzaitza Berritzaile <i>Transformación Digital y Emprendimiento Innovador</i> | 47.605,7 | 0,4 | 35.256,3 | 0,3 | 12.349,4 | 35,0 |
| 5415 | 04 | Gobernantza Publikoa eta Autogobernua <i>Gobernanza Pública y Autogobierno</i> | 7.100,0 | 0,1 | 5.100,0 | 0,0 | 2.000,0 | 39,2 |
| 5415 | 05 | Desarrollo Económico, Sostenibilidad y Medio Ambiente <i>Ekonomiaren Garapena, Jasangarritasuna eta Ingurumena</i> | 40.505,7 | 0,3 | 30.156,3 | 0,2 | 10.349,4 | 34,3 |
| 55 | | Oinarriko Informazioa eta Estatistikoa <i>Información Básica y Estadística</i> | 17.845,7 | 0,1 | 17.328,0 | 0,1 | 517,7 | 3,0 |
| 551 | | Oinarriko Informazioa eta Estatistikoa <i>Información Básica y Estadística</i> | 17.845,7 | 0,1 | 17.328,0 | 0,1 | 517,7 | 3,0 |
| 5511 | | Estatistika <i>Estadística</i> | 14.599,9 | 0,1 | 14.074,1 | 0,1 | 525,8 | 3,7 |
| 5511 | 06 | Ekonomia eta Ogasuna <i>Economía y Hacienda</i> | 14.599,9 | 0,1 | 14.074,1 | 0,1 | 525,8 | 3,7 |
| 5512 | | Meteorologia eta Klimatologia <i>Meteorología y Climatología</i> | 3.245,9 | 0,0 | 3.253,9 | 0,0 | -8,0 | -0,2 |
| 5512 | 02 | Segurtasuna <i>Seguridad</i> | 3.245,9 | 0,0 | 3.253,9 | 0,0 | -8,0 | -0,2 |
| 6 | | Ekonomia-arauketa Orokorra Regulación Económica de Carácter General | 103.668,0 | 0,8 | 43.199,1 | 0,3 | 60.468,9 | 140,0 |
| 61 | | Ekonomia-arauketa <i>Regulación Económica</i> | 36.361,4 | 0,3 | 32.984,1 | 0,3 | 3.377,3 | 10,2 |
| 611 | | Ekonomi Arauketa <i>Regulación Económica</i> | 36.361,4 | 0,3 | 32.984,1 | 0,3 | 3.377,3 | 10,2 |
| 6110 | | Ekonomia eta Ogasuna. Egitura eta Laguntza <i>Estructura y Apoyo de Economía y Hacienda</i> | 8.491,4 | 0,1 | 6.853,3 | 0,1 | 1.638,1 | 23,9 |
| 6110 | 06 | Ekonomia eta Ogasuna <i>Economía y Hacienda</i> | 8.491,4 | 0,1 | 6.853,3 | 0,1 | 1.638,1 | 23,9 |
| 6111 | | Ekonomia eta Gastu Publikoa <i>Economía y Gasto Público</i> | 10.879,7 | 0,1 | 10.188,3 | 0,1 | 691,3 | 6,8 |
| 6111 | 06 | Ekonomia eta Ogasuna <i>Economía y Hacienda</i> | 10.879,7 | 0,1 | 10.188,3 | 0,1 | 691,3 | 6,8 |
| 6112 | | Zerga-politika <i>Política Fiscal</i> | 3.293,0 | 0,0 | 3.175,0 | 0,0 | 118,0 | 3,7 |
| 6112 | 06 | Ekonomia eta Ogasuna <i>Economía y Hacienda</i> | 3.293,0 | 0,0 | 3.175,0 | 0,0 | 118,0 | 3,7 |


MILA / MILES

| PROG. PROG. | ATAL SEC. | | 2022 | %GUZT. %TOT. | 2021 | %GUZT. %TOT. | ALDEA DIFERENCIA | % |
|-------------|-----------|--|------------------|--------------|------------------|--------------|------------------|-------------|
| 6113 | | Joko eta Ikuskizunak <i>Juego y Espectáculos</i> | 2.168,5 | 0,0 | 2.171,4 | 0,0 | -2,9 | -0,1 |
| 6113 | 02 | Segurtasuna <i>Seguridad</i> | 2.168,5 | 0,0 | 2.171,4 | 0,0 | -2,9 | -0,1 |
| 6114 | | Ondare eta Kontratazioa <i>Patrimonio y Contratación</i> | 10.178,3 | 0,1 | 9.359,3 | 0,1 | 819,0 | 8,8 |
| 6114 | 06 | Ekonomia eta Ogasuna <i>Economía y Hacienda</i> | 10.178,3 | 0,1 | 9.359,3 | 0,1 | 819,0 | 8,8 |
| 6115 | | Lehiaren Euskal Agintaritza <i>Autoridad Vasca de la Competencia</i> | 1.350,6 | 0,0 | 1.236,7 | 0,0 | 113,9 | 9,2 |
| 6115 | 06 | Ekonomia eta Ogasuna <i>Economía y Hacienda</i> | 1.350,6 | 0,0 | 1.236,7 | 0,0 | 113,9 | 9,2 |
| 63 | | Finantza-arauketa <i>Regulación Financiera</i> | 67.306,6 | 0,5 | 10.215,1 | 0,1 | 57.091,6 | 558,9 |
| 631 | | Finantza-arauketa <i>Regulación Financiera</i> | 67.306,6 | 0,5 | 10.215,1 | 0,1 | 57.091,6 | 558,9 |
| 6311 | | Finantza-Politika <i>Política Financiera</i> | 67.306,6 | 0,5 | 10.215,1 | 0,1 | 57.091,6 | 558,9 |
| 6311 | 06 | Ekonomia eta Ogasuna <i>Economía y Hacienda</i> | 67.306,6 | 0,5 | 10.215,1 | 0,1 | 57.091,6 | 558,9 |
| 7 | | Ekoizpen-sektoreen Arautze Ekonomikoa Regulación Económica de Sectores Productivos | 382.838,0 | 2,9 | 300.381,3 | 2,4 | 82.456,7 | 27,5 |
| 71 | | Nekazaritza, Abeltzaintza eta Arrantza <i>Agricultura, Ganadería y Pesca</i> | 159.302,7 | 1,2 | 144.423,2 | 1,2 | 14.879,5 | 10,3 |
| 711 | | Nekazaritza, Abeltzaintza eta Arrantza <i>Agricultura, Ganadería y Pesca</i> | 159.302,7 | 1,2 | 144.423,2 | 1,2 | 14.879,5 | 10,3 |
| 7111 | | Nekazaritza eta Landaren eta Itsasertzaren garapena <i>Agricultura y Desarrollo Rural y Litoral</i> | 91.818,6 | 0,7 | 83.546,7 | 0,7 | 8.272,0 | 9,9 |
| 7111 | 05 | Desarrollo Económico, Sostenibilidad y Medio Ambiente <i>Ekonomiaren Garapena, Jasangarritasuna eta Ingurumena</i> | 91.818,6 | 0,7 | 83.546,7 | 0,7 | 8.272,0 | 9,9 |
| 7112 | | Arrantza <i>Pesca</i> | 28.620,9 | 0,2 | 30.648,8 | 0,2 | -2.027,9 | -6,6 |
| 7112 | 05 | Desarrollo Económico, Sostenibilidad y Medio Ambiente <i>Ekonomiaren Garapena, Jasangarritasuna eta Ingurumena</i> | 28.620,9 | 0,2 | 30.648,8 | 0,2 | -2.027,9 | -6,6 |
| 7113 | | Elikagaien Sustapena eta Kalitatea <i>Promoción y Calidad Alimentaria</i> | 38.863,1 | 0,3 | 30.227,7 | 0,2 | 8.635,4 | 28,6 |
| 7113 | 05 | Desarrollo Económico, Sostenibilidad y Medio Ambiente <i>Ekonomiaren Garapena, Jasangarritasuna eta Ingurumena</i> | 38.863,1 | 0,3 | 30.227,7 | 0,2 | 8.635,4 | 28,6 |
| 72 | | Industria <i>Industria</i> | 137.718,2 | 1,1 | 94.254,5 | 0,8 | 43.463,7 | 46,1 |
| 721 | | Industria <i>Industria</i> | 137.718,2 | 1,1 | 94.254,5 | 0,8 | 43.463,7 | 46,1 |
| 7211 | | Ekonomiaren Garapena, Jasangarritasuna eta Ingurumena. Egitura eta Estructura y Apoyo de Desarrollo Económico, Sostenibilidad y Medio Ambiente | 14.455,1 | 0,1 | 13.435,3 | 0,1 | 1.019,9 | 7,6 |
| 7211 | 05 | Desarrollo Económico, Sostenibilidad y Medio Ambiente <i>Ekonomiaren Garapena, Jasangarritasuna eta Ingurumena</i> | 14.455,1 | 0,1 | 13.435,3 | 0,1 | 1.019,9 | 7,6 |
| 7212 | | Industria Garapena <i>Desarrollo Industrial</i> | 105.850,1 | 0,8 | 63.953,9 | 0,5 | 41.896,2 | 65,5 |
| 7212 | 05 | Desarrollo Económico, Sostenibilidad y Medio Ambiente <i>Ekonomiaren Garapena, Jasangarritasuna eta Ingurumena</i> | 105.850,1 | 0,8 | 63.953,9 | 0,5 | 41.896,2 | 65,5 |
| 7213 | | Industria Segurtasuna <i>Seguridad Industrial</i> | 8.400,3 | 0,1 | 8.484,4 | 0,1 | -84,0 | -1,0 |
| 7213 | 05 | Desarrollo Económico, Sostenibilidad y Medio Ambiente <i>Ekonomiaren Garapena, Jasangarritasuna eta Ingurumena</i> | 8.400,3 | 0,1 | 8.484,4 | 0,1 | -84,0 | -1,0 |
| 7214 | | Berrikuntza eta Lehiakortasun Estrategia <i>Innovación y Estrategia de Competitividad</i> | 9.012,6 | 0,1 | 8.381,0 | 0,1 | 631,7 | 7,5 |
| 7214 | 05 | Desarrollo Económico, Sostenibilidad y Medio Ambiente <i>Ekonomiaren Garapena, Jasangarritasuna eta Ingurumena</i> | 9.012,6 | 0,1 | 8.381,0 | 0,1 | 631,7 | 7,5 |
| 73 | | Energia <i>Energía</i> | 16.173,7 | 0,1 | 11.740,4 | 0,1 | 4.433,3 | 37,8 |
| 731 | | Energia <i>Energía</i> | 16.173,7 | 0,1 | 11.740,4 | 0,1 | 4.433,3 | 37,8 |
| 7311 | | Energia eta Meatze Politika eta Garapena <i>Política y Desarrollo Energético y Minero</i> | 16.173,7 | 0,1 | 11.740,4 | 0,1 | 4.433,3 | 37,8 |
| 7311 | 05 | Desarrollo Económico, Sostenibilidad y Medio Ambiente <i>Ekonomiaren Garapena, Jasangarritasuna eta Ingurumena</i> | 16.173,7 | 0,1 | 11.740,4 | 0,1 | 4.433,3 | 37,8 |
| 75 | | Turismoa <i>Turismo</i> | 25.960,7 | 0,2 | 18.829,9 | 0,2 | 7.130,8 | 37,9 |
| 751 | | Turismoa <i>Turismo</i> | 25.960,7 | 0,2 | 18.829,9 | 0,2 | 7.130,8 | 37,9 |
| 7510 | | Turismo, Merkataritza, Kont. Egitura eta Laguntza <i>Estructura y Apoyo de Turismo, Comercio y Consumo</i> | 3.647,2 | 0,0 | 3.538,8 | 0,0 | 108,4 | 3,1 |
| 7510 | 12 | Turismo, Merkataritza eta Kontsumoa <i>Turismo, Comercio y Consumo</i> | 3.647,2 | 0,0 | 3.538,8 | 0,0 | 108,4 | 3,1 |

| MILA / MILES | | | | | | | | |
|----------------|--------------|---|---------------------|-----------------|---------------------|-----------------|---------------------|-------------|
| PROG. PROG. | ATAL SEC. | | 2022 | %GUZT. %TOT. | 2021 | %GUZT. %TOT. | ALDEA DIFERENCIA | % |
| 7511 | | Turismo eta Ostalaritza <i>Turismo y Hostelería</i> | 22.313,4 | 0,2 | 15.291,1 | 0,1 | 7.022,4 | 45,9 |
| 7511 | 12 | Turismoa, Merkataritza eta Kontsumoa <i>Turismo, Comercio y Consumo</i> | 22.313,4 | 0,2 | 15.291,1 | 0,1 | 7.022,4 | 45,9 |
| 76 | | Merkataritza <i>Comercio</i> | 43.682,7 | 0,3 | 31.133,3 | 0,3 | 12.549,4 | 40,3 |
| 761 | | Merkataritza <i>Comercio</i> | 43.682,7 | 0,3 | 31.133,3 | 0,3 | 12.549,4 | 40,3 |
| 7612 | | Barne Merkataritza <i>Comercio Interior</i> | 18.144,8 | 0,1 | 7.354,3 | 0,1 | 10.790,5 | 146,7 |
| 7612 | 12 | Turismoa, Merkataritza eta Kontsumoa <i>Turismo, Comercio y Consumo</i> | 18.144,8 | 0,1 | 7.354,3 | 0,1 | 10.790,5 | 146,7 |
| 7613 | | Nazioartekotzea <i>Internacionalización</i> | 25.537,9 | 0,2 | 23.779,0 | 0,2 | 1.758,9 | 7,4 |
| 7613 | 05 | Desarrollo Económico, Sostenibilidad y Medio Ambiente <i>Ekonomiaren Garapena, Jasangarritasuna eta Ingurumena</i> | 25.537,9 | 0,2 | 23.779,0 | 0,2 | 1.758,9 | 7,4 |
| 9 | | Beste Administrazio Publiko batzuekiko finantza-harremanak <i>Relaciones Financieras con otras Administraciones Públicas</i> | 80.584,6 | 0,6 | 85.909,9 | 0,7 | -5.325,3 | -6,2 |
| 91 | | Finantza-harremanak Euskal Sektore Publikoarekin <i>Relaciones Financieras con el Sector Público Vasco</i> | 80.584,6 | 0,6 | 85.909,9 | 0,7 | -5.325,3 | -6,2 |
| 911 | | Finantza-harremanak Euskal Sektore Publikoarekin <i>Relaciones Financieras con el Sector Público Vasco</i> | 80.584,6 | 0,6 | 85.909,9 | 0,7 | -5.325,3 | -6,2 |
| 9119 | | Beste finantza-harreman batzuk, Euskal Sektore Publikoarekin <i>Otras Relaciones Financieras con el Sector Público Vasco</i> | 80.584,6 | 0,6 | 85.909,9 | 0,7 | -5.325,3 | -6,2 |
| 9119 | 95 | Erakundeen Baliabideak eta Konpromisoak <i>Recursos y Compromisos Institucionales</i> | 80.584,6 | 0,6 | 85.909,9 | 0,7 | -5.325,3 | -6,2 |
| | | GUZTIRA TOTAL | 13.107.800,0 | 100,0 | 12.442.365,0 | 100,0 | 665.435,0 | 5,4 |



DIRU-SARREREN LABURPENAK
RESÚMENES DE INGRESOS



Sailkapen Ekonomikoa
Clasificación Económica

Administrazio Orokorra
Administración General

LABURPENA: KAPITULUA - SARRERAK
RESUMEN: CAPÍTULO - INGRESOS

ORGANIKOA / ORGANICA

EKONOMIKOA / ECONOMICA

FUNTZIONALA / FUNCIONAL

| KAP. CAP. | | 2022 | %GUZT. %TOT. | 2021 | %GUZT. %TOT. | MILA / MILES | |
|--------------|---|---------------------|-----------------|---------------------|-----------------|---------------------|--------------|
| | | | | | | ALDEA DIFERENCIA | % |
| 2 | Zeharkako zergak <i>Impuestos Indirectos</i> | 3.730,0 | 0,0 | 3.110,0 | 0,0 | 620,0 | 19,9 |
| 3 | Tasak, prezio publikoak eta bestelako sarrerak <i>Tasas, Precios Públicos y Otros Ingresos</i> | 66.546,3 | 0,5 | 67.750,1 | 0,5 | -1.203,8 | -1,8 |
| 4 | Eragiketa arruntetarako transferentziak eta dirulaguntzak <i>Transferencias y Subvenciones para Operaciones Corrientes</i> | 11.131.638,7 | 84,9 | 9.709.998,7 | 78,0 | 1.421.640,0 | 14,6 |
| 5 | Ondare-sarrerak <i>Ingresos Patrimoniales</i> | 115,8 | 0,0 | 160,8 | 0,0 | -45,0 | -28,0 |
| | ERAGIKETA ARRUNTEN GUZTIZKOA TOTAL OPERACIONES CORRIENTES | 11.202.030,8 | 85,5 | 9.781.019,5 | 78,6 | 1.421.011,3 | 14,5 |
| 7 | Kapital-eragiketarako transferentziak eta dirulaguntzak <i>Transferencias y Subvenciones para Operaciones de Capital</i> | 214.316,0 | 1,6 | 96.428,0 | 0,8 | 117.888,0 | 122,3 |
| | KAPITAL ERAGIKETA EZ FINANTZARIOEN GUZTIZKOA TOTAL OPERACIONES DE CAPITAL NO FINANCIERAS | 214.316,0 | 1,6 | 96.428,0 | 0,8 | 117.888,0 | 122,3 |
| | ERAGIKETA EZ-FINANTZARIOEN GUZTIZKOA TOTAL OPERACIONES NO FINANCIERAS | 11.416.346,8 | 87,1 | 9.877.447,5 | 79,4 | 1.538.899,2 | 15,6 |
| 8 | Aktibo finantzarioen murrizketa <i>Disminución de Activos Financieros</i> | 261.865,8 | 2,0 | 12.517,0 | 0,1 | 249.348,7 | 1.992,1 |
| 9 | Pasibo finantzarioen gehikuntza <i>Aumento de Pasivos Financieros</i> | 1.429.587,5 | 10,9 | 2.552.400,5 | 20,5 | -1.122.813,0 | -44,0 |
| | KAPITAL ERAGIKETA FINANTZARIOEN GUZTIZKOA TOTAL OPERACIONES DE CAPITAL FINANCIERAS | 1.691.453,2 | 12,9 | 2.564.917,5 | 20,6 | -873.464,2 | -34,1 |
| | GUZTIRA TOTAL | 13.107.800,0 | 100,0 | 12.442.365,0 | 100,0 | 665.435,0 | 5,4 |

Administrazio Orokorra
Administración General

LABURPENA: ARTIKULUA - SARRERAK
RESUMEN: ARTÍCULO - INGRESOS

ORGANIKOA / ORGANICA

EKONOMIKOA / ECONOMICA

FUNTZIONALA / FUNCIONAL

| KAP. CAP. | ART. ART. | | MILA / MILES | | | | | |
|--------------|--------------|---|---------------------|-----------------|---------------------|-----------------|---------------------|------------|
| | | | 2022 | %GUZT. %TOT. | 2021 | %GUZT. %TOT. | ALDEA DIFERENCIA | % |
| 2 | | ZEHARKAKO ZERGAK IMPUESTOS INDIRECTOS | 3.730,0 | 0,0 | 3.110,0 | 0,0 | 620,0 | 19,9 |
| 2 | 28 | Bestelako zeharkako zergak <i>Otros impuestos indirectos</i> | 3.730,0 | 0,0 | 3.110,0 | 0,0 | 620,0 | 19,9 |
| 3 | | TASAK, PREZIO PUBLIKOAK ETA BESTELAKO SARRERAK TASAS, PRECIOS PÚBLICOS Y OTROS INGRESOS | 66.546,3 | 0,5 | 67.750,1 | 0,5 | -1.203,8 | -1,8 |
| 3 | 30 | Tasak <i>Tasas</i> | 9.732,2 | 0,1 | 9.738,6 | 0,1 | -6,4 | -0,1 |
| 3 | 31 | Prezio publikoak <i>Precios públicos</i> | 15.935,9 | 0,1 | 15.343,0 | 0,1 | 592,9 | 3,9 |
| 3 | 33 | Zuzenbide publikoko bestelako sarrerak <i>Otros ingresos de derecho público</i> | 39.836,6 | 0,3 | 41.636,4 | 0,3 | -1.799,8 | -4,3 |
| 3 | 36 | Zuzenbide pribatuko bestelako sarrerak <i>Otros ingresos de derecho privado</i> | 1.041,6 | 0,0 | 1.032,1 | 0,0 | 9,5 | 0,9 |
| 4 | | ERAGIKETA ARRUNTETARAKO TRANSFERENTZIAK ETA DIRULAGUNTZAK TRANSFERENCIAS Y SUBVENCIONES PARA OPERACIONES CORRIENTES | 11.131.638,7 | 84,9 | 9.709.998,7 | 78,0 | 1.421.640,0 | 14,6 |
| 4 | 40 | EAEko sektore publikotik <i>Del sector público de la CAE</i> | 442,0 | 0,0 | 442,0 | 0,0 | 0,0 | 0,0 |
| 4 | 42 | Foru-aldundietatik eta Euskal Autonomia Erkidegoko toki-entitateetatik <i>De Diputaciones Forales y de Entidades Locales del País Vasco</i> | 11.003.953,0 | 83,9 | 9.619.217,0 | 77,3 | 1.384.736,0 | 14,4 |
| 4 | 43 | Estatuko sektore publikoko entitateetatik <i>De Entidades del sector público del Estado</i> | 26.423,1 | 0,2 | 21.091,5 | 0,2 | 5.331,5 | 25,3 |
| 4 | 44 | Estatuaren kanpotik <i>Del exterior</i> | 100.820,7 | 0,8 | 69.248,2 | 0,6 | 31.572,5 | 45,6 |
| 5 | | ONDARE-SARRERAK INGRESOS PATRIMONIALES | 115,8 | 0,0 | 160,8 | 0,0 | -45,0 | -28,0 |
| 5 | 51 | EAEko administ. publiko gisa sailkat. dauden bestelako entitateetako inberts. finantzar. (KSE) <i>De inversiones financieras en otras entidades clasificadas Administraciones Públicas CAE (SEC)</i> | 20,8 | 0,0 | 25,8 | 0,0 | -5,0 | -19,4 |
| 5 | 54 | Lurren eta ondasun higiezinaren errentak <i>Rentas de terrenos y de bienes inmuebles</i> | 95,0 | 0,0 | 135,0 | 0,0 | -40,0 | -29,6 |
| 7 | | KAPITAL-ERAGIKETETARAKO TRANSFERENTZIAK ETA DIRULAGUNTZAK TRANSFERENCIAS Y SUBVENCIONES PARA OPERACIONES DE CAPITAL | 214.316,0 | 1,6 | 96.428,0 | 0,8 | 117.888,0 | 122,3 |
| 7 | 72 | Foru-aldundietatik eta Euskal Autonomia Erkidegoko toki-entitateetatik <i>De Diputaciones Forales y de Entidades Locales del País Vasco</i> | 63,0 | 0,0 | 60,0 | 0,0 | 3,0 | 5,0 |
| 7 | 73 | Estatuko sektore publikoko entitateetatik <i>De Entidades del sector público del Estado</i> | 56.356,0 | 0,4 | 63.183,0 | 0,5 | -6.827,0 | -10,8 |
| 7 | 74 | Estatuaren kanpotik <i>Del exterior</i> | 157.897,0 | 1,2 | 33.185,0 | 0,3 | 124.712,0 | 375,8 |
| 8 | | AKTIBO FINANTZARIOEN MURRIZKETA DISMINUCIÓN DE ACTIVOS FINANCIEROS | 261.865,8 | 2,0 | 12.517,0 | 0,1 | 249.348,7 | 1.992,1 |
| 8 | 81 | EAEko administ. publiko gisa sailkat. dauden bestelako entitateetako inbertsio finantzar. (KSE) <i>Inversiones financieras en otras entidades clasificadas Administraciones Públicas CAE (SEC)</i> | 359,7 | 0,0 | 354,7 | 0,0 | 5,0 | 1,4 |
| 8 | 82 | Bestelako inbertsio finantzarioak <i>Otras inversiones financieras</i> | 11.506,1 | 0,1 | 12.162,4 | 0,1 | -656,3 | -5,4 |
| 8 | 87 | Diruzaintzako gerakinak <i>Remanentes de tesorería</i> | 250.000,0 | 1,9 | 0,0 | 0,0 | 250.000,0 | --- |
| 9 | | PASIBO FINANTZARIOEN GEHIKUNTZA AUMENTO DE PASIVOS FINANCIEROS | 1.429.587,5 | 10,9 | 2.552.400,5 | 20,5 | -1.122.813,0 | -44,0 |
| 9 | 90 | Jesapenak eta antzeko beste jaulkipen batzuk <i>Empréstitos y otras emisiones análogas</i> | 1.429.587,5 | 10,9 | 2.552.400,5 | 20,5 | -1.122.813,0 | -44,0 |
| | | GUZTIRA TOTAL | 13.107.800,0 | 100,0 | 12.442.365,0 | 100,0 | 665.435,0 | 5,4 |

Administrazio Orokorra
Administración General

LABURPENA: KONTZEPTUA - SARRERAK
RESUMEN: CONCEPTO - INGRESOS

ORGANIKOA / ORGANICA

EKONOMIKOA / ECONOMICA

FUNTZIONALA / FUNCIONAL


MILA / MILES

| KAP. CAP. | ART. ART. | KON. CON. | | 2022 | %GUZT. %TOT. | 2021 | %GUZT. %TOT. | ALDEA DIFERENCIA | % |
|-----------|-----------|-----------|---|---------------------|--------------|--------------------|--------------|--------------------|-------------|
| 2 | | | ZEHARKAKO ZERGAK IMPUESTOS INDIRECTOS | 3.730,0 | 0,0 | 3.110,0 | 0,0 | 620,0 | 19,9 |
| 2 | 28 | | Bestelako zeharkako zergak <i>Otros impuestos indirectos</i> | 3.730,0 | 0,0 | 3.110,0 | 0,0 | 620,0 | 19,9 |
| 2 | 28 | 280 | Bestelako zeharkako zergak <i>Otros impuestos indirectos</i> | 3.730,0 | 0,0 | 3.110,0 | 0,0 | 620,0 | 19,9 |
| 3 | | | TASAK, PREZIO PUBLIKOAK ETA BESTELAKO SARRERAK TASAS, PRECIOS PÚBLICOS Y OTROS INGRESOS | 66.546,3 | 0,5 | 67.750,1 | 0,5 | -1.203,8 | -1,8 |
| 3 | 30 | | Tasak <i>Tasas</i> | 9.732,2 | 0,1 | 9.738,6 | 0,1 | -6,4 | -0,1 |
| 3 | 30 | 300 | Tasa orokorrak <i>Tasas de carácter general</i> | 1.889,2 | 0,0 | 1.903,2 | 0,0 | -14,0 | -0,7 |
| 3 | 30 | 301 | Ezagutzei edo inguruabar pertsonalei buruzko ziurtagiriak <i>Certificación de conocimientos o relativas a circunstancias personales</i> | 1.450,5 | 0,0 | 1.433,9 | 0,0 | 16,6 | 1,2 |
| 3 | 30 | 302 | Trafikoaren, jokoaren, ikuskizunen, larrialdien eta segurtasunaren arloko tasak <i>Tasas en materia de tráfico, juego, espectáculos, emergencias y seguridad</i> | 1.093,0 | 0,0 | 1.050,0 | 0,0 | 43,0 | 4,1 |
| 3 | 30 | 303 | Industria- eta nekazaritza-tasak <i>Tasas de industria, agricultura</i> | 574,0 | 0,0 | 574,0 | 0,0 | 0,0 | 0,0 |
| 3 | 30 | 304 | Osasun-tasak <i>Tasas de sanidad</i> | 847,9 | 0,0 | 797,9 | 0,0 | 50,0 | 6,3 |
| 3 | 30 | 305 | Etxebizitza- eta eraikuntza-arloko tasak <i>Tasas en materias de vivienda y construcción</i> | 170,0 | 0,0 | 170,0 | 0,0 | 0,0 | 0,0 |
| 3 | 30 | 306 | Ingurumen-arloko tasak <i>Tasas en materia de medio ambiente</i> | 63,0 | 0,0 | 20,0 | 0,0 | 43,0 | 215,0 |
| 3 | 30 | 307 | Garraio-, kontsumo- eta merkataritza-arloko tasak <i>Tasas en materias de transporte, consumo y comercio</i> | 3.182,6 | 0,0 | 3.352,6 | 0,0 | -170,0 | -5,1 |
| 3 | 30 | 308 | EAEren araudi propioan jasota dauden bestelako tasak <i>Otras tasas de normativa propia de la CAE</i> | 60,0 | 0,0 | 85,0 | 0,0 | -25,0 | -29,4 |
| 3 | 30 | 309 | EAErena ez den araudian jasota dauden tasak <i>Tasas de normativa no propia de la CAE</i> | 402,0 | 0,0 | 352,0 | 0,0 | 50,0 | 14,2 |
| 3 | 31 | | Prezio publikoak <i>Precios públicos</i> | 15.935,9 | 0,1 | 15.343,0 | 0,1 | 592,9 | 3,9 |
| 3 | 31 | 310 | Prezio publikoak <i>Precios públicos</i> | 15.935,9 | 0,1 | 15.343,0 | 0,1 | 592,9 | 3,9 |
| 3 | 33 | | Zuzenbide publikoko bestelako sarrerak <i>Otros ingresos de derecho público</i> | 39.836,6 | 0,3 | 41.636,4 | 0,3 | -1.799,8 | -4,3 |
| 3 | 33 | 330 | Errekarguak eta isunak <i>Recargos y multas</i> | 30.745,1 | 0,2 | 30.740,1 | 0,2 | 5,0 | 0,0 |
| 3 | 33 | 331 | Zuzenbide publikoko interesak <i>Intereses de derecho público</i> | 1.221,8 | 0,0 | 1.186,5 | 0,0 | 35,3 | 3,0 |
| 3 | 33 | 332 | Itzulketak <i>Reintegros</i> | 3.705,5 | 0,0 | 3.688,0 | 0,0 | 17,5 | 0,5 |
| 3 | 33 | 339 | Zuzenbide publikoko bestelako sarrerak <i>Otros ingresos de derecho público</i> | 4.164,2 | 0,0 | 6.021,8 | 0,0 | -1.857,6 | -30,8 |
| 3 | 36 | | Zuzenbide pribatuko bestelako sarrerak <i>Otros ingresos de derecho privado</i> | 1.041,6 | 0,0 | 1.032,1 | 0,0 | 9,5 | 0,9 |
| 3 | 36 | 360 | Zuzenbide pribatuko bestelako sarrerak <i>Otros ingresos de derecho privado</i> | 1.041,6 | 0,0 | 1.032,1 | 0,0 | 9,5 | 0,9 |
| 4 | | | ERAGIKETA ARRUNTETARAKO TRANSFERENTZIAK ETA TRANSFERENCIAS Y SUBVENCIONES PARA OPERACIONES | 11.131.638,7 | 84,9 | 9.709.998,7 | 78,0 | 1.421.640,0 | 14,6 |
| 4 | 40 | | EAEko sektore publikotik <i>Del sector público de la CAE</i> | 442,0 | 0,0 | 442,0 | 0,0 | 0,0 | 0,0 |
| 4 | 40 | 401 | Organismo autonomoetatik <i>De Organismos Autónomos</i> | 442,0 | 0,0 | 442,0 | 0,0 | 0,0 | 0,0 |
| 4 | 42 | | Foru-aldundietatik eta Euskal Autonomia Erkidegoko toki-entitateetatik <i>De Diputaciones Forales y de Entidades Locales del País Vasco</i> | 11.003.953,0 | 83,9 | 9.619.217,0 | 77,3 | 1.384.736,0 | 14,4 |
| 4 | 42 | 420 | Arabako Foru Aldunditik <i>De la Diputación Foral de Álava</i> | 1.778.235,5 | 13,6 | 1.560.232,8 | 12,5 | 218.002,7 | 14,0 |
| 4 | 42 | 421 | Gipuzkoako Foru Aldunditik <i>De la Diputación Foral de Gipuzkoa</i> | 3.680.835,9 | 28,1 | 3.221.481,3 | 25,9 | 459.354,6 | 14,3 |
| 4 | 42 | 422 | Bizkaiko Foru Aldunditik <i>De la Diputación Foral de Bizkaia</i> | 5.544.881,5 | 42,3 | 4.837.502,9 | 38,9 | 707.378,6 | 14,6 |

MILA / MILES

| KAP. CAP. | ART. ART. | KON CON. | | 2022 | %GUZT. %TOT. | 2021 | %GUZT. %TOT. | ALDEA DIFERENCIA | % |
|-----------|-----------|----------|---|--------------------|--------------|--------------------|--------------|---------------------|----------------|
| 4 | 43 | | Estatuko sektore publikoko entitateetatik <i>De Entidades del sector público del Estado</i> | 26.423,1 | 0,2 | 21.091,5 | 0,2 | 5.331,5 | 25,3 |
| 4 | 43 | 430 | Estatuko Administrazio Zentralaetik <i>De la Administración Central del Estado</i> | 26.172,8 | 0,2 | 21.021,3 | 0,2 | 5.151,5 | 24,5 |
| 4 | 43 | 439 | Bestelako entitateetatik <i>De otras entidades</i> | 250,3 | 0,0 | 70,2 | 0,0 | 180,1 | 256,5 |
| 4 | 44 | | Estatuaren kanpotik <i>Del exterior</i> | 100.820,7 | 0,8 | 69.248,2 | 0,6 | 31.572,5 | 45,6 |
| 4 | 44 | 440 | Europar Batasunetik - Europako Gizarte Funtza (EGIF) <i>De la Unión Europea - FSE</i> | 50.198,0 | 0,4 | 23.436,0 | 0,2 | 26.762,0 | 114,2 |
| 4 | 44 | 442 | Europar Batasunetik - Nekazaritza Bermatzeko Europako Funtza (NBEF) <i>De la Unión Europea - Fondo Europeo Agrícola de Garantía (FEAGA)</i> | 45.513,0 | 0,3 | 43.000,0 | 0,3 | 2.513,0 | 5,8 |
| 4 | 44 | 443 | Europar Batasunetik - Landa Garapenerako Europako Nekazaritza Funtza (LGENF) <i>De la Unión Europea - Fondo Europeo Agrícola de Desarrollo Rural (FEADER)</i> | 3.490,0 | 0,0 | 2.315,0 | 0,0 | 1.175,0 | 50,8 |
| 4 | 44 | 448 | Europar Batasunetik - Bestelako transferentziak eta dirulaguntzak <i>De la Unión Europea - Otras transferencias y subvenciones</i> | 1.619,7 | 0,0 | 490,9 | 0,0 | 1.128,8 | 229,9 |
| 4 | 44 | 449 | Estatutik kanpoko bestelako transferentziak eta dirulaguntzak <i>Otras transferencias y subvenciones del exterior</i> | 0,0 | 0,0 | 6,3 | 0,0 | -6,3 | -100,0 |
| 5 | | | ONDARE-SARRERAK INGRESOS PATRIMONIALES | 115,8 | 0,0 | 160,8 | 0,0 | -45,0 | -28,0 |
| 5 | 51 | | EAEko administ. publiko gisa sailkat. dauden bestelako entitateetako inberts. <i>De inversiones financieras en otras entidades clasificadas Administraciones</i> | 20,8 | 0,0 | 25,8 | 0,0 | -5,0 | -19,4 |
| 5 | 51 | 512 | Maileguren interesak <i>Intereses de préstamos</i> | 20,8 | 0,0 | 25,8 | 0,0 | -5,0 | -19,4 |
| 5 | 54 | | Lurren eta ondasun higiezinaren errentak <i>Rentas de terrenos y de bienes inmuebles</i> | 95,0 | 0,0 | 135,0 | 0,0 | -40,0 | -29,6 |
| 5 | 54 | 541 | Ondasun higiezinaren errentak <i>Rentas de bienes inmuebles</i> | 95,0 | 0,0 | 135,0 | 0,0 | -40,0 | -29,6 |
| 7 | | | KAPITAL-ERAGIKETETARAKO TRANSFERENTZIAK ETA TRANSFERENCIAS Y SUBVENCIONES PARA OPERACIONES DE | 214.316,0 | 1,6 | 96.428,0 | 0,8 | 117.888,0 | 122,3 |
| 7 | 72 | | Foru-aldundietatik eta Euskal Autonomia Erkidegoko toki-entitateetatik <i>De Diputaciones Forales y de Entidades Locales del País Vasco</i> | 63,0 | 0,0 | 60,0 | 0,0 | 3,0 | 5,0 |
| 7 | 72 | 720 | Arabako Foru Aldunditik <i>De la Diputación Foral de Álava</i> | 63,0 | 0,0 | 60,0 | 0,0 | 3,0 | 5,0 |
| 7 | 73 | | Estatuko sektore publikoko entitateetatik <i>De Entidades del sector público del Estado</i> | 56.356,0 | 0,4 | 63.183,0 | 0,5 | -6.827,0 | -10,8 |
| 7 | 73 | 730 | Estatuko Administrazio Zentraletik <i>De la Administración Central del Estado</i> | 56.356,0 | 0,4 | 63.183,0 | 0,5 | -6.827,0 | -10,8 |
| 7 | 74 | | Estatuaren kanpotik <i>Del exterior</i> | 157.897,0 | 1,2 | 33.185,0 | 0,3 | 124.712,0 | 375,8 |
| 7 | 74 | 741 | Europar Batasunetik - Eskualdeko Garapenerako Europako Funtza (EGEF) <i>De la Unión Europea - Fondo Europeo de Desarrollo Regional (FEDER)</i> | 140.000,0 | 1,1 | 20.000,0 | 0,2 | 120.000,0 | 600,0 |
| 7 | 74 | 742 | Europar Batasunetik - Nekazaritza Bermatzeko Europako Funtza (NBEF) <i>De la Unión Europea - Fondo Europeo Agrícola de Garantía (FEAGA)</i> | 1.277,0 | 0,0 | 0,0 | 0,0 | 1.277,0 | --- |
| 7 | 74 | 743 | Europar Batasunetik - Landa Garapenerako Europako Nekazaritza Funtza (LGENF) <i>De la Unión Europea - Fondo Europeo Agrícola de Desarrollo Rural (FEADER)</i> | 9.720,0 | 0,1 | 6.285,0 | 0,1 | 3.435,0 | 54,7 |
| 7 | 74 | 744 | Europar Batasunetik - Europako Itsas eta Arrantza Funtza (EIAF) <i>De la Unión Europea - Fondo Europeo Marítimo y de Pesca (FEMP)</i> | 6.900,0 | 0,1 | 6.900,0 | 0,1 | 0,0 | 0,0 |
| 8 | | | AKTIBO FINANTZARIOEN MURRIZKETA DISMINUCIÓN DE ACTIVOS FINANCIEROS | 261.865,8 | 2,0 | 12.517,0 | 0,1 | 249.348,7 | 1.992,1 |
| 8 | 81 | | EAEko administ. publiko gisa sailkat. dauden bestelako entitateetako inbertsio <i>Inversiones financieras en otras entidades clasificadas Administraciones</i> | 359,7 | 0,0 | 354,7 | 0,0 | 5,0 | 1,4 |
| 8 | 81 | 812 | Maileguak <i>Préstamos</i> | 359,7 | 0,0 | 354,7 | 0,0 | 5,0 | 1,4 |
| 8 | 82 | | Bestelako inbertsio finantzarioak <i>Otras inversiones financieras</i> | 11.506,1 | 0,1 | 12.162,4 | 0,1 | -656,3 | -5,4 |
| 8 | 82 | 822 | Maileguak <i>Préstamos</i> | 6.036,1 | 0,0 | 6.692,4 | 0,1 | -656,3 | -9,8 |
| 8 | 82 | 823 | Langileentzako maileguak <i>Préstamos al personal</i> | 5.470,0 | 0,0 | 5.470,0 | 0,0 | 0,0 | 0,0 |
| 8 | 87 | | Diruzaintzako gerakinak <i>Remanentes de tesorería</i> | 250.000,0 | 1,9 | 0,0 | 0,0 | 250.000,0 | --- |
| 8 | 87 | 870 | Diruzaintzako gerakinak <i>Remanentes de tesorería</i> | 250.000,0 | 1,9 | 0,0 | 0,0 | 250.000,0 | --- |
| 9 | | | PASIBO FINANTZARIOEN GEHIKUNTZA AUMENTO DE PASIVOS FINANCIEROS | 1.429.587,5 | 10,9 | 2.552.400,5 | 20,5 | -1.122.813,0 | -44,0 |
| 9 | 90 | | Jesapenak eta antzeko beste jaulkipen batzuk <i>Empréstitos y otras emisiones análogas</i> | 1.429.587,5 | 10,9 | 2.552.400,5 | 20,5 | -1.122.813,0 | -44,0 |
| 9 | 90 | 900 | Obligazioak eta bonuak <i>Obligaciones y bonos</i> | 1.429.587,5 | 10,9 | 2.552.400,5 | 20,5 | -1.122.813,0 | -44,0 |

| KAP. CAP. | ART. ART. | KON CON. | | MILA / MILES | | | | | |
|--------------|--------------|-------------|------------------|--------------|-----------------|--------------|-----------------|---------------------|-----|
| | | | | 2022 | %GUZT. %TOT. | 2021 | %GUZT. %TOT. | ALDEA DIFERENCIA | % |
| | | | GUZTIRA TOTAL | 13.107.800,0 | 100,0 | 12.442.365,0 | 100,0 | 665.435,0 | 5,4 |



Sailkapen Organikoa
Clasificación Orgánica

Administrazio Orokorra
Administración General

LABURPENA: ATALA - SARRERAK
RESUMEN: SECCIÓN - INGRESOS

ORGANIKOA / ORGANICA

EKONOMIKOA / ECONOMICA

FUNTZIONALA / FUNCIONAL

| ATAL SEC. | | 2022 | %GUZT. %TOT. | 2021 | %GUZT. %TOT. | MILA / MILES | |
|--------------|---|---------------------|-----------------|---------------------|-----------------|---------------------|------------|
| | | | | | | ALDEA DIFERENCIA | % |
| 01 | Jauritaritzaren Lehendakaritza <i>Lehendakaritza-Presidencia del Gobierno</i> | 13,5 | 0,0 | 13,5 | 0,0 | 0,0 | 0,0 |
| 02 | Segurtasuna <i>Seguridad</i> | 31.815,7 | 0,2 | 31.889,8 | 0,3 | -74,1 | -0,2 |
| 03 | Lana eta Enplegua <i>Trabajo y Empleo</i> | 2.233,0 | 0,0 | 2.233,0 | 0,0 | 0,0 | 0,0 |
| 04 | Gobernantza Publikoa eta Autogobernua <i>Gobernanza Pública y Autogobierno</i> | 1.143,9 | 0,0 | 1.118,8 | 0,0 | 25,1 | 2,2 |
| 05 | Desarrollo Económico, Sostenibilidad y Medio Ambiente <i>Ekonomiaren Garapena, Jasangarritasuna eta Ingurumena</i> | 15.681,4 | 0,1 | 16.655,9 | 0,1 | -974,5 | -5,9 |
| 06 | Ekonomia eta Ogasuna <i>Economía y Hacienda</i> | 7.125,0 | 0,1 | 7.545,0 | 0,1 | -420,0 | -5,6 |
| 07 | Hezkuntza <i>Educación</i> | 7.711,2 | 0,1 | 7.447,7 | 0,1 | 263,5 | 3,5 |
| 08 | Lurralde Plangintza, Etxebizitza eta Garraioak <i>Planificación Territorial, Vivienda y Transportes</i> | 10.965,6 | 0,1 | 11.964,4 | 0,1 | -998,8 | -8,3 |
| 09 | Osasuna <i>Salud</i> | 1.760,1 | 0,0 | 1.662,3 | 0,0 | 97,8 | 5,9 |
| 10 | Berdintasuna, Justizia eta Gizarte Politikak <i>Igualdad, Justicia y Políticas Sociales</i> | 3.559,4 | 0,0 | 2.811,8 | 0,0 | 747,6 | 26,6 |
| 11 | Kultura eta Hizkuntza Politika <i>Cultura y Política Lingüística</i> | 211,0 | 0,0 | 211,0 | 0,0 | 0,0 | 0,0 |
| 12 | Turismoa, Merkataritza eta Kontsumoa <i>Turismo, Comercio y Consumo</i> | 480,0 | 0,0 | 503,2 | 0,0 | -23,2 | -4,6 |
| 90 | Zor Publikoa <i>Deuda Pública</i> | 1.429.587,5 | 10,9 | 2.552.400,5 | 20,5 | -1.122.813,0 | -44,0 |
| 95 | Erakundeen Baliabideak eta Konpromisoak <i>Recursos y Compromisos Institucionales</i> | 11.345.512,7 | 86,6 | 9.805.908,2 | 78,8 | 1.539.604,5 | 15,7 |
| 99 | Hainbat Sail <i>Diversos Departamentos</i> | 250.000,0 | 1,9 | 0,0 | 0,0 | 250.000,0 | --- |
| | GUZTIRA TOTAL | 13.107.800,0 | 100,0 | 12.442.365,0 | 100,0 | 665.435,0 | 5,4 |



Sailkapen Ekonomiko-Organikoa
Clasificación Económica-Orgánica

Administrazio Orokorra
Administración General

LABURPENA: KAPITULUA; ATALA - SARRERAK
RESUMEN: CAPÍTULO; SECCIÓN - INGRESOS

ORGANIKOA / ORGANICA

EKONOMIKOA / ECONOMICA

FUNTZIONALA / FUNCIONAL

| KAP. CAP. | ATAL SEC. | | MILA / MILES | | | | | |
|--------------|--------------|--|--------------|-----------------|-------------|-----------------|---------------------|---------|
| | | | 2022 | %GUZT. %TOT. | 2021 | %GUZT. %TOT. | ALDEA DIFERENCIA | % |
| 2 | | Zeharkako zergak Impuestos Indirectos | 3.730,0 | 0,0 | 3.110,0 | 0,0 | 620,0 | 19,9 |
| 2 | 06 | <i>Ekonomia eta Ogasuna</i> Economía y Hacienda | 3.730,0 | 0,0 | 3.110,0 | 0,0 | 620,0 | 19,9 |
| 3 | | Tasak, prezio publikoak eta bestelako sarrerak Tasas, Precios Públicos y Otros Ingresos | 66.546,3 | 0,5 | 67.750,1 | 0,5 | -1.203,8 | -1,8 |
| 3 | 01 | <i>Jaurritzaren Lehendakaritza</i> Lehendakaritza-Presidencia del Gobierno | 13,5 | 0,0 | 13,5 | 0,0 | 0,0 | 0,0 |
| 3 | 02 | <i>Segurtasuna</i> Seguridad | 27.815,7 | 0,2 | 27.883,5 | 0,2 | -67,8 | -0,2 |
| 3 | 03 | <i>Lana eta Enplegua</i> Trabajo y Empleo | 2.233,0 | 0,0 | 2.233,0 | 0,0 | 0,0 | 0,0 |
| 3 | 04 | <i>Gobernantza Publikoa eta Autogobernua</i> Gobernanza Pública y Autogobierno | 743,9 | 0,0 | 718,8 | 0,0 | 25,1 | 3,5 |
| 3 | 05 | <i>Desarrollo Económico, Sostenibilidad y Medio Ambiente</i> Ekonomiaren Garapena, Jasangarritasuna eta Ingurumena | 10.481,4 | 0,1 | 11.105,9 | 0,1 | -624,5 | -5,6 |
| 3 | 06 | <i>Ekonomia eta Ogasuna</i> Economía y Hacienda | 3.300,0 | 0,0 | 4.300,0 | 0,0 | -1.000,0 | -23,3 |
| 3 | 07 | <i>Hezkuntza</i> Educación | 5.722,1 | 0,0 | 5.458,6 | 0,0 | 263,5 | 4,8 |
| 3 | 08 | <i>Lurralde Plangintza, Etxebizitza eta Garraioak</i> Planificación Territorial, Vivienda y Transportes | 10.396,2 | 0,1 | 11.123,7 | 0,1 | -727,5 | -6,5 |
| 3 | 09 | <i>Osasuna</i> Salud | 1.760,1 | 0,0 | 1.592,1 | 0,0 | 168,0 | 10,6 |
| 3 | 10 | <i>Berdintasuna, Justizia eta Gizarte Politikak</i> Igualdad, Justicia y Políticas Sociales | 3.489,4 | 0,0 | 2.741,8 | 0,0 | 747,6 | 27,3 |
| 3 | 11 | <i>Kultura eta Hizkuntza Politika</i> Cultura y Política Lingüística | 211,0 | 0,0 | 211,0 | 0,0 | 0,0 | 0,0 |
| 3 | 12 | <i>Turismoa, Merkataritza eta Kontsumoa</i> Turismo, Comercio y Consumo | 380,0 | 0,0 | 368,2 | 0,0 | 11,9 | 3,2 |
| 4 | | Eragiketa arruntetarako transferentziak eta dirulaguntzak Transferencias y Subvenciones para Operaciones Corrientes | 11.131.638,7 | 84,9 | 9.709.998,7 | 78,0 | 1.421.640,0 | 14,6 |
| 4 | 02 | <i>Segurtasuna</i> Seguridad | 0,0 | 0,0 | 6,3 | 0,0 | -6,3 | -100,0 |
| 4 | 07 | <i>Hezkuntza</i> Educación | 442,0 | 0,0 | 442,0 | 0,0 | 0,0 | 0,0 |
| 4 | 09 | <i>Osasuna</i> Salud | 0,0 | 0,0 | 70,2 | 0,0 | -70,2 | -100,0 |
| 4 | 95 | <i>Erakundeen Baliabideak eta Konpromisoak</i> Recursos y Compromisos Institucionales | 11.131.196,7 | 84,9 | 9.709.480,2 | 78,0 | 1.421.716,5 | 14,6 |
| 5 | | Ondare-sarrerak Ingresos Patrimoniales | 115,8 | 0,0 | 160,8 | 0,0 | -45,0 | -28,0 |
| 5 | 06 | <i>Ekonomia eta Ogasuna</i> Economía y Hacienda | 95,0 | 0,0 | 135,0 | 0,0 | -40,0 | -29,6 |
| 5 | 07 | <i>Hezkuntza</i> Educación | 20,8 | 0,0 | 25,8 | 0,0 | -5,0 | -19,4 |
| 7 | | Kapital-eragiketarako transferentziak eta dirulaguntzak Transferencias y Subvenciones para Operaciones de Capital | 214.316,0 | 1,6 | 96.428,0 | 0,8 | 117.888,0 | 122,3 |
| 7 | 95 | <i>Erakundeen Baliabideak eta Konpromisoak</i> Recursos y Compromisos Institucionales | 214.316,0 | 1,6 | 96.428,0 | 0,8 | 117.888,0 | 122,3 |
| 8 | | Aktibo finantzarioen murrizketa Disminución de Activos Financieros | 261.865,8 | 2,0 | 12.517,0 | 0,1 | 249.348,7 | 1.992,1 |
| 8 | 02 | <i>Segurtasuna</i> Seguridad | 4.000,0 | 0,0 | 4.000,0 | 0,0 | 0,0 | 0,0 |
| 8 | 04 | <i>Gobernantza Publikoa eta Autogobernua</i> Gobernanza Pública y Autogobierno | 400,0 | 0,0 | 400,0 | 0,0 | 0,0 | 0,0 |
| 8 | 05 | <i>Desarrollo Económico, Sostenibilidad y Medio Ambiente</i> Ekonomiaren Garapena, Jasangarritasuna eta Ingurumena | 5.200,0 | 0,0 | 5.550,0 | 0,0 | -350,0 | -6,3 |
| 8 | 07 | <i>Hezkuntza</i> Educación | 1.526,3 | 0,0 | 1.521,3 | 0,0 | 5,0 | 0,3 |
| 8 | 08 | <i>Lurralde Plangintza, Etxebizitza eta Garraioak</i> Planificación Territorial, Vivienda y Transportes | 569,4 | 0,0 | 840,7 | 0,0 | -271,3 | -32,3 |

| | | MILA / MILES | | | | | | |
|--------------|--------------|--|---------------------|-----------------|---------------------|-----------------|---------------------|--------------|
| KAP. CAP. | ATAL SEC. | | 2022 | %GUZT. %TOT. | 2021 | %GUZT. %TOT. | ALDEA DIFERENCIA | % |
| 8 | 10 | <i>Berdintasuna, Justizia eta Gizarte Politikak</i> Igualdad, Justicia y Políticas Sociales | 70,0 | 0,0 | 70,0 | 0,0 | 0,0 | 0,0 |
| 8 | 12 | <i>Turismoa, Merkataritza eta Kontsumoa</i> Turismo, Comercio y Consumo | 100,0 | 0,0 | 135,0 | 0,0 | -35,0 | -25,9 |
| 8 | 99 | <i>Hainbat Sail</i> Diversos Departamentos | 250.000,0 | 1,9 | 0,0 | 0,0 | 250.000,0 | --- |
| 9 | | Pasibo finantzarioen gehikuntza Aumento de Pasivos Financieros | 1.429.587,5 | 10,9 | 2.552.400,5 | 20,5 | -1.122.813,0 | -44,0 |
| 9 | 90 | <i>Zor Publikoa</i> Deuda Pública | 1.429.587,5 | 10,9 | 2.552.400,5 | 20,5 | -1.122.813,0 | -44,0 |
| | | GUZTIRA TOTAL | 13.107.800,0 | 100,0 | 12.442.365,0 | 100,0 | 665.435,0 | 5,4 |



Sailkapen Organiko-Ekonomikoa
Clasificación Orgánica-Económica

Administrazio Orokorra
Administración General

LABURPENA: ATALA ETA KAPITULUA SARRERAK
RESUMEN: SECCIÓN Y CAPÍTULO INGRESOS

ORGANIKOA / ORGANICA

EKONOMIKOA / ECONOMICA

FUNTZIONALA / FUNCIONAL

MILA / MILES

| ATAL SEC. | | GUZTIRA TOTAL | KAPITULUAK CAPITULOS | | | | | | | |
|--------------|--|---------------------|---|--|--|--|---|--|---|--|
| | | | 2 Zeharkako zergak Impuestos indirectos | 3 Tasak prez.pub. Tasas prec.públ. | 4 Transf. arruntak Transfe. corrientes | 5 Ondare sarrerak Ingresos patrimon. | 6 Inb.err. bestereztz Enaj.Inver reales | 7 Kapital transf. Transfe. capital | 8 Aktibo f. murrizketa Dism. act. financie. | 9 Pasibo f. gehikuntza Aumento de pasi.fin |
| 01 | Lehendakaritza Lehendakaritza | 13,5 | 0,0 | 13,5 | 0,0 | 0,0 | 0,0 | 0,0 | 0,0 | 0,0 |
| 02 | Segurtasuna Seguridad | 31.815,7 | 0,0 | 27.815,7 | 0,0 | 0,0 | 0,0 | 0,0 | 4.000,0 | 0,0 |
| 03 | Lana eta Enplegua Trabajo y Empleo | 2.233,0 | 0,0 | 2.233,0 | 0,0 | 0,0 | 0,0 | 0,0 | 0,0 | 0,0 |
| 04 | Gobernantza P.Autog. Gobernanza P.Autogo. | 1.143,9 | 0,0 | 743,9 | 0,0 | 0,0 | 0,0 | 0,0 | 400,0 | 0,0 |
| 05 | Ekon.Garap.Jas.Ing Des.Ec., Sost, M.A. | 15.681,4 | 0,0 | 10.481,4 | 0,0 | 0,0 | 0,0 | 0,0 | 5.200,0 | 0,0 |
| 06 | Ekonomia eta Ogasuna Economía y Hacienda | 7.125,0 | 3.730,0 | 3.300,0 | 0,0 | 95,0 | 0,0 | 0,0 | 0,0 | 0,0 |
| 07 | Hezkuntza Educación | 7.711,2 | 0,0 | 5.722,1 | 442,0 | 20,8 | 0,0 | 0,0 | 1.526,3 | 0,0 |
| 08 | Lur.Pl., Etxeb., Garr. PT.Viv.Tptes | 10.965,6 | 0,0 | 10.396,2 | 0,0 | 0,0 | 0,0 | 0,0 | 569,4 | 0,0 |
| 09 | Osasuna Salud | 1.760,1 | 0,0 | 1.760,1 | 0,0 | 0,0 | 0,0 | 0,0 | 0,0 | 0,0 |
| 10 | Berdint., Just. Eta Giz.Pol. Igualdad, Just. Pcas.Soc | 3.559,4 | 0,0 | 3.489,4 | 0,0 | 0,0 | 0,0 | 0,0 | 70,0 | 0,0 |
| 11 | Kultura Hizkun.Pol. Cultura y Pol.Lingü. | 211,0 | 0,0 | 211,0 | 0,0 | 0,0 | 0,0 | 0,0 | 0,0 | 0,0 |
| 12 | Turismoa, Me.Kontsum Turismo, Comercio C. | 480,0 | 0,0 | 380,0 | 0,0 | 0,0 | 0,0 | 0,0 | 100,0 | 0,0 |
| 90 | Zor Publikoa Deuda Pública | 1.429.587,5 | 0,0 | 0,0 | 0,0 | 0,0 | 0,0 | 0,0 | 0,0 | 1.429.587,5 |
| 95 | Erakun.Baliab.Konpr. Recursos Com.Instit. | 11.345.512,7 | 0,0 | 0,0 | 11.131.196,7 | 0,0 | 0,0 | 214.316,0 | 0,0 | 0,0 |
| 99 | Hainbat Sail Diversos Departament | 250.000,0 | 0,0 | 0,0 | 0,0 | 0,0 | 0,0 | 0,0 | 250.000,0 | 0,0 |
| | GUZTIRA TOTAL | 13.107.800,0 | 3.730,0 | 66.546,3 | 11.131.638,7 | 115,8 | 0,0 | 214.316,0 | 261.865,8 | 1.429.587,5 |

Administrazio Orokorra
Administración General

LABURPENA: ATALA; KAPITULUA - SARRERAK
RESUMEN: SECCIÓN; CAPÍTULO - INGRESOS

ORGANIKOA / ORGANICA

EKONOMIKOA / ECONOMICA

FUNTZIONALA / FUNCIONAL

| | | MILA / MILES | | | | | | |
|-----------|-----------|---|----------|--------------|----------|--------------|------------------|--------|
| ATAL SEC. | KAP. CAP. | | 2022 | %GUZT. %TOT. | 2021 | %GUZT. %TOT. | ALDEA DIFERENCIA | % |
| 01 | | JAURLARITZAREN LEHENDAKARITZA LEHENDAKARITZA-PRESIDENCIA DEL GOBIERNO | 13,5 | 0,0 | 13,5 | 0,0 | 0,0 | 0,0 |
| 01 | 3 | Tasak, prezio publikoak eta bestelako sarrerak <i>Tasas, Precios Públicos y Otros Ingresos</i> | 13,5 | 0,0 | 13,5 | 0,0 | 0,0 | 0,0 |
| 02 | | SEGURTASUNA SEGURIDAD | 31.815,7 | 0,2 | 31.889,8 | 0,3 | -74,1 | -0,2 |
| 02 | 3 | Tasak, prezio publikoak eta bestelako sarrerak <i>Tasas, Precios Públicos y Otros Ingresos</i> | 27.815,7 | 0,2 | 27.883,5 | 0,2 | -67,8 | -0,2 |
| 02 | 4 | Eragiketa arruntetarako transferentziak eta dirulaguntzak <i>Transferencias y Subvenciones para Operaciones Corrientes</i> | 0,0 | 0,0 | 6,3 | 0,0 | -6,3 | -100,0 |
| 02 | 8 | Aktibo finantzarioen murrizketa <i>Disminución de Activos Financieros</i> | 4.000,0 | 0,0 | 4.000,0 | 0,0 | 0,0 | 0,0 |
| 03 | | LANA ETA ENPLEGUA TRABAJO Y EMPLEO | 2.233,0 | 0,0 | 2.233,0 | 0,0 | 0,0 | 0,0 |
| 03 | 3 | Tasak, prezio publikoak eta bestelako sarrerak <i>Tasas, Precios Públicos y Otros Ingresos</i> | 2.233,0 | 0,0 | 2.233,0 | 0,0 | 0,0 | 0,0 |
| 04 | | GOBERNANTZA PUBLIKOA ETA AUTOGOBERNUA GOBERNANZA PÚBLICA Y AUTOGOBIERNO | 1.143,9 | 0,0 | 1.118,8 | 0,0 | 25,1 | 2,2 |
| 04 | 3 | Tasak, prezio publikoak eta bestelako sarrerak <i>Tasas, Precios Públicos y Otros Ingresos</i> | 743,9 | 0,0 | 718,8 | 0,0 | 25,1 | 3,5 |
| 04 | 8 | Aktibo finantzarioen murrizketa <i>Disminución de Activos Financieros</i> | 400,0 | 0,0 | 400,0 | 0,0 | 0,0 | 0,0 |
| 05 | | DESARROLLO ECONÓMICO, SOSTENIBILIDAD Y MEDIO AMBIENTE EKONOMIAREN GARAPENA, JASANGARRITASUNA ETA INGURUMENA | 15.681,4 | 0,1 | 16.655,9 | 0,1 | -974,5 | -5,9 |
| 05 | 3 | Tasak, prezio publikoak eta bestelako sarrerak <i>Tasas, Precios Públicos y Otros Ingresos</i> | 10.481,4 | 0,1 | 11.105,9 | 0,1 | -624,5 | -5,6 |
| 05 | 8 | Aktibo finantzarioen murrizketa <i>Disminución de Activos Financieros</i> | 5.200,0 | 0,0 | 5.550,0 | 0,0 | -350,0 | -6,3 |
| 06 | | EKONOMIA ETA OGASUNA ECONOMÍA Y HACIENDA | 7.125,0 | 0,1 | 7.545,0 | 0,1 | -420,0 | -5,6 |
| 06 | 2 | Zeharkako zergak <i>Impuestos Indirectos</i> | 3.730,0 | 0,0 | 3.110,0 | 0,0 | 620,0 | 19,9 |
| 06 | 3 | Tasak, prezio publikoak eta bestelako sarrerak <i>Tasas, Precios Públicos y Otros Ingresos</i> | 3.300,0 | 0,0 | 4.300,0 | 0,0 | -1.000,0 | -23,3 |
| 06 | 5 | Ondare-sarrerak <i>Ingresos Patrimoniales</i> | 95,0 | 0,0 | 135,0 | 0,0 | -40,0 | -29,6 |
| 07 | | HEZKUNTZA EDUCACIÓN | 7.711,2 | 0,1 | 7.447,7 | 0,1 | 263,5 | 3,5 |
| 07 | 3 | Tasak, prezio publikoak eta bestelako sarrerak <i>Tasas, Precios Públicos y Otros Ingresos</i> | 5.722,1 | 0,0 | 5.458,6 | 0,0 | 263,5 | 4,8 |
| 07 | 4 | Eragiketa arruntetarako transferentziak eta dirulaguntzak <i>Transferencias y Subvenciones para Operaciones Corrientes</i> | 442,0 | 0,0 | 442,0 | 0,0 | 0,0 | 0,0 |
| 07 | 5 | Ondare-sarrerak <i>Ingresos Patrimoniales</i> | 20,8 | 0,0 | 25,8 | 0,0 | -5,0 | -19,4 |
| 07 | 8 | Aktibo finantzarioen murrizketa <i>Disminución de Activos Financieros</i> | 1.526,3 | 0,0 | 1.521,3 | 0,0 | 5,0 | 0,3 |
| 08 | | LURRALDE PLANGINTZA, ETXEBIZITZA ETA GARRAIOAK PLANIFICACIÓN TERRITORIAL, VIVIENDA Y TRANSPORTES | 10.965,6 | 0,1 | 11.964,4 | 0,1 | -998,8 | -8,3 |
| 08 | 3 | Tasak, prezio publikoak eta bestelako sarrerak <i>Tasas, Precios Públicos y Otros Ingresos</i> | 10.396,2 | 0,1 | 11.123,7 | 0,1 | -727,5 | -6,5 |
| 08 | 8 | Aktibo finantzarioen murrizketa <i>Disminución de Activos Financieros</i> | 569,4 | 0,0 | 840,7 | 0,0 | -271,3 | -32,3 |
| 09 | | OSASUNA SALUD | 1.760,1 | 0,0 | 1.662,3 | 0,0 | 97,8 | 5,9 |
| 09 | 3 | Tasak, prezio publikoak eta bestelako sarrerak <i>Tasas, Precios Públicos y Otros Ingresos</i> | 1.760,1 | 0,0 | 1.592,1 | 0,0 | 168,0 | 10,6 |
| 09 | 4 | Eragiketa arruntetarako transferentziak eta dirulaguntzak <i>Transferencias y Subvenciones para Operaciones Corrientes</i> | 0,0 | 0,0 | 70,2 | 0,0 | -70,2 | -100,0 |
| 10 | | BERDINTASUNA, JUSTIZIA ETA GIZARTE POLITIKAK IGUALDAD, JUSTICIA Y POLÍTICAS SOCIALES | 3.559,4 | 0,0 | 2.811,8 | 0,0 | 747,6 | 26,6 |
| 10 | 3 | Tasak, prezio publikoak eta bestelako sarrerak <i>Tasas, Precios Públicos y Otros Ingresos</i> | 3.489,4 | 0,0 | 2.741,8 | 0,0 | 747,6 | 27,3 |

| MILA / MILES | | | | | | | | |
|--------------|-----------|---|---------------------|--------------|---------------------|--------------|---------------------|--------------|
| ATAL SEC. | KAP. CAP. | | 2022 | %GUZT. %TOT. | 2021 | %GUZT. %TOT. | ALDEA DIFERENCIA | % |
| 10 | 8 | Aktibo finantzarioen murrizketa <i>Disminución de Activos Financieros</i> | 70,0 | 0,0 | 70,0 | 0,0 | 0,0 | 0,0 |
| 11 | | KULTURA ETA HIZKUNTZA POLITIKA CULTURA Y POLÍTICA LINGÜÍSTICA | 211,0 | 0,0 | 211,0 | 0,0 | 0,0 | 0,0 |
| 11 | 3 | Tasak, prezio publikoak eta bestelako sarrerak <i>Tasas, Precios Públicos y Otros Ingresos</i> | 211,0 | 0,0 | 211,0 | 0,0 | 0,0 | 0,0 |
| 12 | | TURISMOA, MERKATARITZA ETA KONSUMOA TURISMO, COMERCIO Y CONSUMO | 480,0 | 0,0 | 503,2 | 0,0 | -23,2 | -4,6 |
| 12 | 3 | Tasak, prezio publikoak eta bestelako sarrerak <i>Tasas, Precios Públicos y Otros Ingresos</i> | 380,0 | 0,0 | 368,2 | 0,0 | 11,9 | 3,2 |
| 12 | 8 | Aktibo finantzarioen murrizketa <i>Disminución de Activos Financieros</i> | 100,0 | 0,0 | 135,0 | 0,0 | -35,0 | -25,9 |
| 90 | | ZOR PUBLIKOA DEUDA PÚBLICA | 1.429.587,5 | 10,9 | 2.552.400,5 | 20,5 | -1.122.813,0 | -44,0 |
| 90 | 9 | Pasibo finantzarioen gehikuntza <i>Aumento de Pasivos Financieros</i> | 1.429.587,5 | 10,9 | 2.552.400,5 | 20,5 | -1.122.813,0 | -44,0 |
| 95 | | ERAKUNDEEN BALIABIDEAK ETA KONPROMISOAK RECURSOS Y COMPROMISOS INSTITUCIONALES | 11.345.512,7 | 86,6 | 9.805.908,2 | 78,8 | 1.539.604,5 | 15,7 |
| 95 | 4 | Eragiketa arruntetarako transferentziak eta dirulaguntzak <i>Transferencias y Subvenciones para Operaciones Corrientes</i> | 11.131.196,7 | 84,9 | 9.709.480,2 | 78,0 | 1.421.716,5 | 14,6 |
| 95 | 7 | Kapital-eragiketarako transferentziak eta dirulaguntzak <i>Transferencias y Subvenciones para Operaciones de Capital</i> | 214.316,0 | 1,6 | 96.428,0 | 0,8 | 117.888,0 | 122,3 |
| 99 | | HAINBAT SAIL DIVERSOS DEPARTAMENTOS | 250.000,0 | 1,9 | 0,0 | 0,0 | 250.000,0 | --- |
| 99 | 8 | Aktibo finantzarioen murrizketa <i>Disminución de Activos Financieros</i> | 250.000,0 | 1,9 | 0,0 | 0,0 | 250.000,0 | --- |
| | | GUZTIRA TOTAL | 13.107.800,0 | 100,0 | 12.442.365,0 | 100,0 | 665.435,0 | 5,4 |

Administrazio Orokorra
Administración General

LABURPENA: ATALA; KONTZEPTUA - SARRERAK
RESUMEN: SECCIÓN; CONCEPTO - INGRESOS

ORGANIKOA / ORGANICA

EKONOMIKOA / ECONOMICA

FUNTZIONALA / FUNCIONAL

| ATAL SEC. | KON. CON. | | MILA / MILES | | | | | |
|--------------|--------------|---|--------------|-----------------|----------|-----------------|---------------------|--------|
| | | | 2022 | %GUZT. %TOT. | 2021 | %GUZT. %TOT. | ALDEA DIFERENCIA | % |
| 01 | | JAURLARITZAREN LEHENDAKARITZA LEHENDAKARITZA-PRESIDENCIA DEL GOBIERNO | 13,5 | 0,0 | 13,5 | 0,0 | 0,0 | 0,0 |
| 01 | 3 | Tasak, prezio publikoak eta bestelako sarrerak <i>Tasas, Precios Públicos y Otros Ingresos</i> | 13,5 | 0,0 | 13,5 | 0,0 | 0,0 | 0,0 |
| 01 | 33 | Zuzenbide publikoko bestelako sarrerak <i>Otros ingresos de derecho público</i> | 6,0 | 0,0 | 6,0 | 0,0 | 0,0 | 0,0 |
| 01 | 332 | Itzulketak <i>Reintegros</i> | 6,0 | 0,0 | 6,0 | 0,0 | 0,0 | 0,0 |
| 01 | 36 | Zuzenbide pribatuko bestelako sarrerak <i>Otros ingresos de derecho privado</i> | 7,5 | 0,0 | 7,5 | 0,0 | 0,0 | 0,0 |
| 01 | 360 | Zuzenbide pribatuko bestelako sarrerak <i>Otros ingresos de derecho privado</i> | 7,5 | 0,0 | 7,5 | 0,0 | 0,0 | 0,0 |
| 02 | | SEGURTASUNA SEGURIDAD | 31.815,7 | 0,2 | 31.889,8 | 0,3 | -74,1 | -0,2 |
| 02 | 3 | Tasak, prezio publikoak eta bestelako sarrerak <i>Tasas, Precios Públicos y Otros Ingresos</i> | 27.815,7 | 0,2 | 27.883,5 | 0,2 | -67,8 | -0,2 |
| 02 | 30 | Tasak <i>Tasas</i> | 1.235,0 | 0,0 | 1.183,0 | 0,0 | 52,0 | 4,4 |
| 02 | 300 | Tasa orokorrak <i>Tasas de carácter general</i> | 142,0 | 0,0 | 133,0 | 0,0 | 9,0 | 6,8 |
| 02 | 302 | Trafikoaren, jokoaren, ikuskizunen, larrialdien eta segurtasunaren arloko tasak <i>Tasas en materia de tráfico, juego, espectáculos, emergencias y seguridad</i> | 1.093,0 | 0,0 | 1.050,0 | 0,0 | 43,0 | 4,1 |
| 02 | 33 | Zuzenbide publikoko bestelako sarrerak <i>Otros ingresos de derecho público</i> | 26.565,6 | 0,2 | 26.690,1 | 0,2 | -124,5 | -0,5 |
| 02 | 330 | Errekarguak eta isunak <i>Recargos y multas</i> | 26.503,0 | 0,2 | 26.523,0 | 0,2 | -20,0 | -0,1 |
| 02 | 331 | Zuzenbide publikoko interesak <i>Intereses de derecho público</i> | 10,0 | 0,0 | 34,4 | 0,0 | -24,4 | -70,9 |
| 02 | 332 | Itzulketak <i>Reintegros</i> | 4,0 | 0,0 | 75,0 | 0,0 | -71,0 | -94,7 |
| 02 | 339 | Zuzenbide publikoko bestelako sarrerak <i>Otros ingresos de derecho público</i> | 48,6 | 0,0 | 57,7 | 0,0 | -9,1 | -15,8 |
| 02 | 36 | Zuzenbide pribatuko bestelako sarrerak <i>Otros ingresos de derecho privado</i> | 15,1 | 0,0 | 10,4 | 0,0 | 4,7 | 45,2 |
| 02 | 360 | Zuzenbide pribatuko bestelako sarrerak <i>Otros ingresos de derecho privado</i> | 15,1 | 0,0 | 10,4 | 0,0 | 4,7 | 45,2 |
| 02 | 4 | Eragiketa aruntetarako transferentziak eta dirulaguntzak <i>Transferencias y Subvenciones para Operaciones Corrientes</i> | 0,0 | 0,0 | 6,3 | 0,0 | -6,3 | -100,0 |
| 02 | 44 | Estatuaren kanpotik <i>Del exterior</i> | 0,0 | 0,0 | 6,3 | 0,0 | -6,3 | -100,0 |
| 02 | 449 | Estatutik kanpoko bestelako transferentziak eta dirulaguntzak <i>Otras transferencias y subvenciones del exterior</i> | 0,0 | 0,0 | 6,3 | 0,0 | -6,3 | -100,0 |
| 02 | 8 | Aktibo finantzarioen murrizketa <i>Disminución de Activos Financieros</i> | 4.000,0 | 0,0 | 4.000,0 | 0,0 | 0,0 | 0,0 |
| 02 | 82 | Bestelako inbertsio finantzarioak <i>Otras inversiones financieras</i> | 4.000,0 | 0,0 | 4.000,0 | 0,0 | 0,0 | 0,0 |
| 02 | 823 | Langileentzako maileguak <i>Préstamos al personal</i> | 4.000,0 | 0,0 | 4.000,0 | 0,0 | 0,0 | 0,0 |
| 03 | | LANA ETA ENPLEGUA TRABAJO Y EMPLEO | 2.233,0 | 0,0 | 2.233,0 | 0,0 | 0,0 | 0,0 |
| 03 | 3 | Tasak, prezio publikoak eta bestelako sarrerak <i>Tasas, Precios Públicos y Otros Ingresos</i> | 2.233,0 | 0,0 | 2.233,0 | 0,0 | 0,0 | 0,0 |
| 03 | 33 | Zuzenbide publikoko bestelako sarrerak <i>Otros ingresos de derecho público</i> | 2.233,0 | 0,0 | 2.233,0 | 0,0 | 0,0 | 0,0 |
| 03 | 330 | Errekarguak eta isunak <i>Recargos y multas</i> | 2.200,0 | 0,0 | 2.200,0 | 0,0 | 0,0 | 0,0 |
| 03 | 331 | Zuzenbide publikoko interesak <i>Intereses de derecho público</i> | 5,0 | 0,0 | 5,0 | 0,0 | 0,0 | 0,0 |
| 03 | 332 | Itzulketak <i>Reintegros</i> | 15,0 | 0,0 | 15,0 | 0,0 | 0,0 | 0,0 |
| 03 | 339 | Zuzenbide publikoko bestelako sarrerak <i>Otros ingresos de derecho público</i> | 13,0 | 0,0 | 13,0 | 0,0 | 0,0 | 0,0 |

MILA / MILES

| ATAL SEC. | KON. CON. | | 2022 | %GUZT. %TOT. | 2021 | %GUZT. %TOT. | ALDEA DIFERENCIA | % |
|-----------|-----------|--|-----------------|--------------|-----------------|--------------|------------------|-------------|
| 04 | | GOBERNANTZA PUBLIKOA ETA AUTOGOBERNUA GOBERNANZA PÚBLICA Y AUTOGOBIERNO | 1.143,9 | 0,0 | 1.118,8 | 0,0 | 25,1 | 2,2 |
| 04 | 3 | Tasak, prezio publikoak eta bestelako sarrerak <i>Tasas, Precios Públicos y Otros Ingresos</i> | 743,9 | 0,0 | 718,8 | 0,0 | 25,1 | 3,5 |
| 04 | 30 | Tasak <i>Tasas</i> | 40,0 | 0,0 | 40,0 | 0,0 | 0,0 | 0,0 |
| 04 | 300 | Tasa orokorrak <i>Tasas de carácter general</i> | 40,0 | 0,0 | 40,0 | 0,0 | 0,0 | 0,0 |
| 04 | 31 | Prezio publikoak <i>Precios públicos</i> | 200,0 | 0,0 | 215,5 | 0,0 | -15,5 | -7,2 |
| 04 | 310 | Prezio publikoak <i>Precios públicos</i> | 200,0 | 0,0 | 215,5 | 0,0 | -15,5 | -7,2 |
| 04 | 33 | Zuzenbide publikoko bestelako sarrerak <i>Otros ingresos de derecho público</i> | 95,1 | 0,0 | 60,1 | 0,0 | 35,0 | 58,2 |
| 04 | 332 | Itzulketak <i>Reintegros</i> | 20,0 | 0,0 | 10,0 | 0,0 | 10,0 | 100,0 |
| 04 | 339 | Zuzenbide publikoko bestelako sarrerak <i>Otros ingresos de derecho público</i> | 75,1 | 0,0 | 50,1 | 0,0 | 25,0 | 49,9 |
| 04 | 36 | Zuzenbide pribatuko bestelako sarrerak <i>Otros ingresos de derecho privado</i> | 408,8 | 0,0 | 403,2 | 0,0 | 5,6 | 1,4 |
| 04 | 360 | Zuzenbide pribatuko bestelako sarrerak <i>Otros ingresos de derecho privado</i> | 408,8 | 0,0 | 403,2 | 0,0 | 5,6 | 1,4 |
| 04 | 8 | Aktibo finantzarioen murrizketa <i>Disminución de Activos Financieros</i> | 400,0 | 0,0 | 400,0 | 0,0 | 0,0 | 0,0 |
| 04 | 82 | Bestelako inbertsio finantzarioak <i>Otras inversiones financieras</i> | 400,0 | 0,0 | 400,0 | 0,0 | 0,0 | 0,0 |
| 04 | 823 | Langileentzako maileguak <i>Préstamos al personal</i> | 400,0 | 0,0 | 400,0 | 0,0 | 0,0 | 0,0 |
| 05 | | DESARROLLO ECONÓMICO, SOSTENIBILIDAD Y MEDIO AMBIENTE EKONOMIAREN GARAPENA, JASANGARRITASUNA ETA INGURUMENA | 15.681,4 | 0,1 | 16.655,9 | 0,1 | -974,5 | -5,9 |
| 05 | 3 | Tasak, prezio publikoak eta bestelako sarrerak <i>Tasas, Precios Públicos y Otros Ingresos</i> | 10.481,4 | 0,1 | 11.105,9 | 0,1 | -624,5 | -5,6 |
| 05 | 30 | Tasak <i>Tasas</i> | 5.003,4 | 0,0 | 4.897,4 | 0,0 | 106,0 | 2,2 |
| 05 | 300 | Tasa orokorrak <i>Tasas de carácter general</i> | 663,8 | 0,0 | 480,8 | 0,0 | 183,0 | 38,1 |
| 05 | 301 | Ezagutzei edo inguruabar pertsonalei buruzko ziurtagiriak <i>Certificación de conocimientos o relativas a circunstancias personales</i> | 120,0 | 0,0 | 120,0 | 0,0 | 0,0 | 0,0 |
| 05 | 303 | Industria- eta nekazaritza-tasak <i>Tasas de industria, agricultura</i> | 574,0 | 0,0 | 574,0 | 0,0 | 0,0 | 0,0 |
| 05 | 306 | Ingurumen-arloko tasak <i>Tasas en materia de medio ambiente</i> | 63,0 | 0,0 | 20,0 | 0,0 | 43,0 | 215,0 |
| 05 | 307 | Garraio-, kontsumo- eta merkataritza-arloko tasak <i>Tasas en materias de transporte, consumo y comercio</i> | 3.182,6 | 0,0 | 3.352,6 | 0,0 | -170,0 | -5,1 |
| 05 | 309 | EAErena ez den araudian jasota dauden tasak <i>Tasas de normativa no propia de la CAE</i> | 400,0 | 0,0 | 350,0 | 0,0 | 50,0 | 14,3 |
| 05 | 31 | Prezio publikoak <i>Precios públicos</i> | 1,0 | 0,0 | 1,1 | 0,0 | -0,1 | -9,1 |
| 05 | 310 | Prezio publikoak <i>Precios públicos</i> | 1,0 | 0,0 | 1,1 | 0,0 | -0,1 | -9,1 |
| 05 | 33 | Zuzenbide publikoko bestelako sarrerak <i>Otros ingresos de derecho público</i> | 5.466,8 | 0,0 | 6.197,2 | 0,0 | -730,4 | -11,8 |
| 05 | 330 | Errekarguak eta isunak <i>Recargos y multas</i> | 337,0 | 0,0 | 337,0 | 0,0 | 0,0 | 0,0 |
| 05 | 331 | Zuzenbide publikoko interesak <i>Intereses de derecho público</i> | 526,2 | 0,0 | 440,1 | 0,0 | 86,1 | 19,6 |
| 05 | 332 | Itzulketak <i>Reintegros</i> | 2.398,5 | 0,0 | 2.220,0 | 0,0 | 178,5 | 8,0 |
| 05 | 339 | Zuzenbide publikoko bestelako sarrerak <i>Otros ingresos de derecho público</i> | 2.205,1 | 0,0 | 3.200,1 | 0,0 | -995,0 | -31,1 |
| 05 | 36 | Zuzenbide pribatuko bestelako sarrerak <i>Otros ingresos de derecho privado</i> | 10,2 | 0,0 | 10,2 | 0,0 | 0,0 | 0,0 |
| 05 | 360 | Zuzenbide pribatuko bestelako sarrerak <i>Otros ingresos de derecho privado</i> | 10,2 | 0,0 | 10,2 | 0,0 | 0,0 | 0,0 |
| 05 | 8 | Aktibo finantzarioen murrizketa <i>Disminución de Activos Financieros</i> | 5.200,0 | 0,0 | 5.550,0 | 0,0 | -350,0 | -6,3 |
| 05 | 82 | Bestelako inbertsio finantzarioak <i>Otras inversiones financieras</i> | 5.200,0 | 0,0 | 5.550,0 | 0,0 | -350,0 | -6,3 |
| 05 | 822 | Maileguak <i>Préstamos</i> | 5.200,0 | 0,0 | 5.550,0 | 0,0 | -350,0 | -6,3 |
| 06 | | EKONOMIA ETA OGASUNA ECONOMÍA Y HACIENDA | 7.125,0 | 0,1 | 7.545,0 | 0,1 | -420,0 | -5,6 |
| 06 | 2 | Zeharkako zergak <i>Impuestos Indirectos</i> | 3.730,0 | 0,0 | 3.110,0 | 0,0 | 620,0 | 19,9 |

MILA / MILES

| ATAL SEC. | KON. CON. | | 2022 | %GUZT. %TOT. | 2021 | %GUZT. %TOT. | ALDEA DIFERENCIA | % |
|-----------|-----------|---|-----------------|--------------|-----------------|--------------|------------------|-------------|
| 06 | 28 | Bestelako zeharkako zergak <i>Otros impuestos indirectos</i> | 3.730,0 | 0,0 | 3.110,0 | 0,0 | 620,0 | 19,9 |
| 06 | 280 | Bestelako zeharkako zergak <i>Otros impuestos indirectos</i> | 3.730,0 | 0,0 | 3.110,0 | 0,0 | 620,0 | 19,9 |
| 06 | 3 | Tasak, prezio publikoak eta bestelako sarrerak <i>Tasas, Precios Públicos y Otros Ingresos</i> | 3.300,0 | 0,0 | 4.300,0 | 0,0 | -1.000,0 | -23,3 |
| 06 | 33 | Zuzenbide publikoko bestelako sarrerak <i>Otros ingresos de derecho público</i> | 2.700,0 | 0,0 | 3.700,0 | 0,0 | -1.000,0 | -27,0 |
| 06 | 330 | Errekarguak eta isunak <i>Recargos y multas</i> | 1.000,0 | 0,0 | 1.000,0 | 0,0 | 0,0 | 0,0 |
| 06 | 331 | Zuzenbide publikoko interesak <i>Intereses de derecho público</i> | 500,0 | 0,0 | 500,0 | 0,0 | 0,0 | 0,0 |
| 06 | 339 | Zuzenbide publikoko bestelako sarrerak <i>Otros ingresos de derecho público</i> | 1.200,0 | 0,0 | 2.200,0 | 0,0 | -1.000,0 | -45,5 |
| 06 | 36 | Zuzenbide pribatuko bestelako sarrerak <i>Otros ingresos de derecho privado</i> | 600,0 | 0,0 | 600,0 | 0,0 | 0,0 | 0,0 |
| 06 | 360 | Zuzenbide pribatuko bestelako sarrerak <i>Otros ingresos de derecho privado</i> | 600,0 | 0,0 | 600,0 | 0,0 | 0,0 | 0,0 |
| 06 | 5 | Ondare-sarrerak <i>Ingresos Patrimoniales</i> | 95,0 | 0,0 | 135,0 | 0,0 | -40,0 | -29,6 |
| 06 | 54 | Lurren eta ondasun higiezinaren errentak <i>Rentas de terrenos y de bienes inmuebles</i> | 95,0 | 0,0 | 135,0 | 0,0 | -40,0 | -29,6 |
| 06 | 541 | Ondasun higiezinaren errentak <i>Rentas de bienes inmuebles</i> | 95,0 | 0,0 | 135,0 | 0,0 | -40,0 | -29,6 |
| 07 | | HEZKUNTZA EDUCACIÓN | 7.711,2 | 0,1 | 7.447,7 | 0,1 | 263,5 | 3,5 |
| 07 | 3 | Tasak, prezio publikoak eta bestelako sarrerak <i>Tasas, Precios Públicos y Otros Ingresos</i> | 5.722,1 | 0,0 | 5.458,6 | 0,0 | 263,5 | 4,8 |
| 07 | 30 | Tasak <i>Tasas</i> | 1.945,5 | 0,0 | 1.856,9 | 0,0 | 88,6 | 4,8 |
| 07 | 300 | Tasa orokorrak <i>Tasas de carácter general</i> | 650,0 | 0,0 | 578,0 | 0,0 | 72,0 | 12,4 |
| 07 | 301 | Ezagutzei edo inguruabar pertsonalei buruzko ziurtagiriak <i>Certificación de conocimientos o relativas a circunstancias personales</i> | 1.295,5 | 0,0 | 1.278,9 | 0,0 | 16,6 | 1,3 |
| 07 | 31 | Prezio publikoak <i>Precios públicos</i> | 3.515,4 | 0,0 | 3.367,0 | 0,0 | 148,4 | 4,4 |
| 07 | 310 | Prezio publikoak <i>Precios públicos</i> | 3.515,4 | 0,0 | 3.367,0 | 0,0 | 148,4 | 4,4 |
| 07 | 33 | Zuzenbide publikoko bestelako sarrerak <i>Otros ingresos de derecho público</i> | 261,2 | 0,0 | 234,7 | 0,0 | 26,5 | 11,3 |
| 07 | 332 | Itzulketak <i>Reintegros</i> | 230,1 | 0,0 | 210,1 | 0,0 | 20,0 | 9,5 |
| 07 | 339 | Zuzenbide publikoko bestelako sarrerak <i>Otros ingresos de derecho público</i> | 31,1 | 0,0 | 24,6 | 0,0 | 6,5 | 26,4 |
| 07 | 4 | Eragiketa arruntetarako transferentziak eta dirulaguntzak <i>Transferencias y Subvenciones para Operaciones Corrientes</i> | 442,0 | 0,0 | 442,0 | 0,0 | 0,0 | 0,0 |
| 07 | 40 | EAEko sektore publikotik <i>Del sector público de la CAE</i> | 442,0 | 0,0 | 442,0 | 0,0 | 0,0 | 0,0 |
| 07 | 401 | Organismo autonomoetatik <i>De Organismos Autónomos</i> | 442,0 | 0,0 | 442,0 | 0,0 | 0,0 | 0,0 |
| 07 | 5 | Ondare-sarrerak <i>Ingresos Patrimoniales</i> | 20,8 | 0,0 | 25,8 | 0,0 | -5,0 | -19,4 |
| 07 | 51 | EAEko administ. publiko gisa sailkat. dauden bestelako entitateetako inbertsioak. <i>De inversiones financieras en otras entidades clasificadas Administraciones</i> | 20,8 | 0,0 | 25,8 | 0,0 | -5,0 | -19,4 |
| 07 | 512 | Maileguen interesak <i>Intereses de préstamos</i> | 20,8 | 0,0 | 25,8 | 0,0 | -5,0 | -19,4 |
| 07 | 8 | Aktibo finantzarioen murrizketa <i>Disminución de Activos Financieros</i> | 1.526,3 | 0,0 | 1.521,3 | 0,0 | 5,0 | 0,3 |
| 07 | 81 | EAEko administ. publiko gisa sailkat. dauden bestelako entitateetako inbertsioak <i>Inversiones financieras en otras entidades clasificadas Administraciones</i> | 359,7 | 0,0 | 354,7 | 0,0 | 5,0 | 1,4 |
| 07 | 812 | Maileguak <i>Préstamos</i> | 359,7 | 0,0 | 354,7 | 0,0 | 5,0 | 1,4 |
| 07 | 82 | Bestelako inbertsio finantzarioak <i>Otras inversiones financieras</i> | 1.166,7 | 0,0 | 1.166,7 | 0,0 | 0,0 | 0,0 |
| 07 | 822 | Maileguak <i>Préstamos</i> | 166,7 | 0,0 | 166,7 | 0,0 | 0,0 | 0,0 |
| 07 | 823 | Langileentzako maileguak <i>Préstamos al personal</i> | 1.000,0 | 0,0 | 1.000,0 | 0,0 | 0,0 | 0,0 |
| 08 | | LURRALDE PLANGINTZA, ETXEBIZITZA ETA GARRAIOAK PLANIFICACIÓN TERRITORIAL, VIVIENDA Y TRANSPORTES | 10.965,6 | 0,1 | 11.964,4 | 0,1 | -998,8 | -8,3 |
| 08 | 3 | Tasak, prezio publikoak eta bestelako sarrerak <i>Tasas, Precios Públicos y Otros Ingresos</i> | 10.396,2 | 0,1 | 11.123,7 | 0,1 | -727,5 | -6,5 |
| 08 | 30 | Tasak <i>Tasas</i> | 472,0 | 0,0 | 792,0 | 0,0 | -320,0 | -40,4 |

MILA / MILES

| ATAL SEC. | KON. CON. | | 2022 | %GUZT. %TOT. | 2021 | %GUZT. %TOT. | ALDEA DIFERENCIA | % |
|-----------|-----------|--|----------------|--------------|----------------|--------------|------------------|-------------|
| 08 | 300 | Tasa orokorrak <i>Tasas de carácter general</i> | 300,0 | 0,0 | 620,0 | 0,0 | -320,0 | -51,6 |
| 08 | 305 | Etxebizitza- eta eraikuntza-erloto tasak <i>Tasas en materias de vivienda y construcción</i> | 170,0 | 0,0 | 170,0 | 0,0 | 0,0 | 0,0 |
| 08 | 309 | EAErena ez den araudian jasota dauden tasak <i>Tasas de normativa no propia de la CAE</i> | 2,0 | 0,0 | 2,0 | 0,0 | 0,0 | 0,0 |
| 08 | 31 | Prezio publikoak <i>Precios públicos</i> | 8.879,1 | 0,1 | 9.123,4 | 0,1 | -244,3 | -2,7 |
| 08 | 310 | Prezio publikoak <i>Precios públicos</i> | 8.879,1 | 0,1 | 9.123,4 | 0,1 | -244,3 | -2,7 |
| 08 | 33 | Zuzenbide publikoko bestelako sarrerak <i>Otros ingresos de derecho público</i> | 1.045,1 | 0,0 | 1.208,3 | 0,0 | -163,2 | -13,5 |
| 08 | 330 | Errekarguak eta isunak <i>Recargos y multas</i> | 500,0 | 0,0 | 500,0 | 0,0 | 0,0 | 0,0 |
| 08 | 331 | Zuzenbide publikoko interesak <i>Intereses de derecho público</i> | 165,1 | 0,0 | 178,3 | 0,0 | -13,2 | -7,4 |
| 08 | 332 | Itzulketak <i>Reintegros</i> | 300,0 | 0,0 | 450,0 | 0,0 | -150,0 | -33,3 |
| 08 | 339 | Zuzenbide publikoko bestelako sarrerak <i>Otros ingresos de derecho público</i> | 80,0 | 0,0 | 80,0 | 0,0 | 0,0 | 0,0 |
| 08 | 8 | Aktibo finantzarioen murrizketa <i>Disminución de Activos Financieros</i> | 569,4 | 0,0 | 840,7 | 0,0 | -271,3 | -32,3 |
| 08 | 82 | Bestelako inbertsio finantzarioak <i>Otras inversiones financieras</i> | 569,4 | 0,0 | 840,7 | 0,0 | -271,3 | -32,3 |
| 08 | 822 | Maileguak <i>Préstamos</i> | 569,4 | 0,0 | 840,7 | 0,0 | -271,3 | -32,3 |
| 09 | | OSASUNA SALUD | 1.760,1 | 0,0 | 1.662,3 | 0,0 | 97,8 | 5,9 |
| 09 | 3 | Tasak, prezio publikoak eta bestelako sarrerak <i>Tasas, Precios Públicos y Otros Ingresos</i> | 1.760,1 | 0,0 | 1.592,1 | 0,0 | 168,0 | 10,6 |
| 09 | 30 | Tasak <i>Tasas</i> | 920,8 | 0,0 | 893,8 | 0,0 | 27,0 | 3,0 |
| 09 | 300 | Tasa orokorrak <i>Tasas de carácter general</i> | 12,9 | 0,0 | 10,9 | 0,0 | 2,0 | 18,3 |
| 09 | 304 | Osasun-tasak <i>Tasas de sanidad</i> | 847,9 | 0,0 | 797,9 | 0,0 | 50,0 | 6,3 |
| 09 | 308 | EAEren araudi propioan jasota dauden bestelako tasak <i>Otras tasas de normativa propia de la CAE</i> | 60,0 | 0,0 | 85,0 | 0,0 | -25,0 | -29,4 |
| 09 | 31 | Prezio publikoak <i>Precios públicos</i> | 32,0 | 0,0 | 36,0 | 0,0 | -4,0 | -11,1 |
| 09 | 310 | Prezio publikoak <i>Precios públicos</i> | 32,0 | 0,0 | 36,0 | 0,0 | -4,0 | -11,1 |
| 09 | 33 | Zuzenbide publikoko bestelako sarrerak <i>Otros ingresos de derecho público</i> | 807,3 | 0,0 | 662,3 | 0,0 | 145,0 | 21,9 |
| 09 | 330 | Errekarguak eta isunak <i>Recargos y multas</i> | 130,1 | 0,0 | 130,1 | 0,0 | 0,0 | 0,0 |
| 09 | 331 | Zuzenbide publikoko interesak <i>Intereses de derecho público</i> | 0,6 | 0,0 | 0,6 | 0,0 | 0,0 | 0,0 |
| 09 | 332 | Itzulketak <i>Reintegros</i> | 182,4 | 0,0 | 157,4 | 0,0 | 25,0 | 15,9 |
| 09 | 339 | Zuzenbide publikoko bestelako sarrerak <i>Otros ingresos de derecho público</i> | 494,3 | 0,0 | 374,3 | 0,0 | 120,0 | 32,1 |
| 09 | 4 | Eragiketa arruntetarako transferentziak eta dirulaguntzak <i>Transferencias y Subvenciones para Operaciones Corrientes</i> | 0,0 | 0,0 | 70,2 | 0,0 | -70,2 | -100,0 |
| 09 | 43 | Estatuko sektore publikoko entitateetatik <i>De Entidades del sector público del Estado</i> | 0,0 | 0,0 | 70,2 | 0,0 | -70,2 | -100,0 |
| 09 | 439 | Bestelako entitateetatik <i>De otras entidades</i> | 0,0 | 0,0 | 70,2 | 0,0 | -70,2 | -100,0 |
| 10 | | BERDINTASUNA, JUSTIZIA ETA GIZARTE POLITIKAK IGUALDAD, JUSTICIA Y POLÍTICAS SOCIALES | 3.559,4 | 0,0 | 2.811,8 | 0,0 | 747,6 | 26,6 |
| 10 | 3 | Tasak, prezio publikoak eta bestelako sarrerak <i>Tasas, Precios Públicos y Otros Ingresos</i> | 3.489,4 | 0,0 | 2.741,8 | 0,0 | 747,6 | 27,3 |
| 10 | 30 | Tasak <i>Tasas</i> | 110,0 | 0,0 | 70,0 | 0,0 | 40,0 | 57,1 |
| 10 | 300 | Tasa orokorrak <i>Tasas de carácter general</i> | 75,0 | 0,0 | 35,0 | 0,0 | 40,0 | 114,3 |
| 10 | 301 | Ezagutzei edo inguruabar pertsonalei buruzko ziurtagiriak <i>Certificación de conocimientos o relativas a circunstancias personales</i> | 35,0 | 0,0 | 35,0 | 0,0 | 0,0 | 0,0 |
| 10 | 31 | Prezio publikoak <i>Precios públicos</i> | 3.283,4 | 0,0 | 2.575,0 | 0,0 | 708,4 | 27,5 |
| 10 | 310 | Prezio publikoak <i>Precios públicos</i> | 3.283,4 | 0,0 | 2.575,0 | 0,0 | 708,4 | 27,5 |
| 10 | 33 | Zuzenbide publikoko bestelako sarrerak <i>Otros ingresos de derecho público</i> | 96,0 | 0,0 | 96,0 | 0,0 | 0,0 | 0,0 |

MILA / MILES

| ATAL SEC. | KON. CON. | | 2022 | %GUZT. %TOT. | 2021 | %GUZT. %TOT. | ALDEA DIFERENCIA | % |
|-----------|-----------|---|---------------------|--------------|--------------------|--------------|---------------------|--------------|
| 10 | 332 | Itzulketak Reintegros | 84,0 | 0,0 | 84,0 | 0,0 | 0,0 | 0,0 |
| 10 | 339 | Zuzenbide publikoko bestelako sarrerak Otros ingresos de derecho público | 12,0 | 0,0 | 12,0 | 0,0 | 0,0 | 0,0 |
| 10 | 36 | Zuzenbide pribatuko bestelako sarrerak Otros ingresos de derecho privado | 0,0 | 0,0 | 0,8 | 0,0 | -0,8 | -100,0 |
| 10 | 360 | Zuzenbide pribatuko bestelako sarrerak Otros ingresos de derecho privado | 0,0 | 0,0 | 0,8 | 0,0 | -0,8 | -100,0 |
| 10 | 8 | Aktibo finantzarioen murrizketa Disminución de Activos Financieros | 70,0 | 0,0 | 70,0 | 0,0 | 0,0 | 0,0 |
| 10 | 82 | Bestelako inbertsio finantzarioak Otras inversiones financieras | 70,0 | 0,0 | 70,0 | 0,0 | 0,0 | 0,0 |
| 10 | 823 | Langileentzako maileguak Préstamos al personal | 70,0 | 0,0 | 70,0 | 0,0 | 0,0 | 0,0 |
| 11 | | KULTURA ETA HIZKUNTZA POLITIKA CULTURA Y POLÍTICA LINGÜÍSTICA | 211,0 | 0,0 | 211,0 | 0,0 | 0,0 | 0,0 |
| 11 | 3 | Tasak, prezio publikoak eta bestelako sarrerak Tasas, Precios Públicos y Otros Ingresos | 211,0 | 0,0 | 211,0 | 0,0 | 0,0 | 0,0 |
| 11 | 30 | Tasak Tasas | 5,5 | 0,0 | 5,5 | 0,0 | 0,0 | 0,0 |
| 11 | 300 | Tasa orokorrak Tasas de carácter general | 5,5 | 0,0 | 5,5 | 0,0 | 0,0 | 0,0 |
| 11 | 31 | Prezio publikoak Precios públicos | 25,0 | 0,0 | 25,0 | 0,0 | 0,0 | 0,0 |
| 11 | 310 | Prezio publikoak Precios públicos | 25,0 | 0,0 | 25,0 | 0,0 | 0,0 | 0,0 |
| 11 | 33 | Zuzenbide publikoko bestelako sarrerak Otros ingresos de derecho público | 180,5 | 0,0 | 180,5 | 0,0 | 0,0 | 0,0 |
| 11 | 331 | Zuzenbide publikoko interesak Intereses de derecho público | 0,5 | 0,0 | 0,5 | 0,0 | 0,0 | 0,0 |
| 11 | 332 | Itzulketak Reintegros | 175,0 | 0,0 | 175,0 | 0,0 | 0,0 | 0,0 |
| 11 | 339 | Zuzenbide publikoko bestelako sarrerak Otros ingresos de derecho público | 5,0 | 0,0 | 5,0 | 0,0 | 0,0 | 0,0 |
| 12 | | TURISMOA, MERKATARITZA ETA KONTSUMOIA TURISMO, COMERCIO Y CONSUMO | 480,0 | 0,0 | 503,2 | 0,0 | -23,2 | -4,6 |
| 12 | 3 | Tasak, prezio publikoak eta bestelako sarrerak Tasas, Precios Públicos y Otros Ingresos | 380,0 | 0,0 | 368,2 | 0,0 | 11,9 | 3,2 |
| 12 | 33 | Zuzenbide publikoko bestelako sarrerak Otros ingresos de derecho público | 380,0 | 0,0 | 368,2 | 0,0 | 11,9 | 3,2 |
| 12 | 330 | Errekarguak eta isunak Recargos y multas | 75,0 | 0,0 | 50,0 | 0,0 | 25,0 | 50,0 |
| 12 | 331 | Zuzenbide publikoko interesak Intereses de derecho público | 14,5 | 0,0 | 27,7 | 0,0 | -13,2 | -47,6 |
| 12 | 332 | Itzulketak Reintegros | 290,5 | 0,0 | 285,5 | 0,0 | 5,0 | 1,8 |
| 12 | 339 | Zuzenbide publikoko bestelako sarrerak Otros ingresos de derecho público | 0,0 | 0,0 | 5,0 | 0,0 | -5,0 | -100,0 |
| 12 | 8 | Aktibo finantzarioen murrizketa Disminución de Activos Financieros | 100,0 | 0,0 | 135,0 | 0,0 | -35,0 | -25,9 |
| 12 | 82 | Bestelako inbertsio finantzarioak Otras inversiones financieras | 100,0 | 0,0 | 135,0 | 0,0 | -35,0 | -25,9 |
| 12 | 822 | Maileguak Préstamos | 100,0 | 0,0 | 135,0 | 0,0 | -35,0 | -25,9 |
| 90 | | ZOR PUBLIKOIA DEUDA PÚBLICA | 1.429.587,5 | 10,9 | 2.552.400,5 | 20,5 | -1.122.813,0 | -44,0 |
| 90 | 9 | Pasibo finantzarioen gehikuntza Aumento de Pasivos Financieros | 1.429.587,5 | 10,9 | 2.552.400,5 | 20,5 | -1.122.813,0 | -44,0 |
| 90 | 90 | Jesapenak eta antzeko beste jaulkipen batzuk Empréstitos y otras emisiones análogas | 1.429.587,5 | 10,9 | 2.552.400,5 | 20,5 | -1.122.813,0 | -44,0 |
| 90 | 900 | Obligazioak eta bonuak Obligaciones y bonos | 1.429.587,5 | 10,9 | 2.552.400,5 | 20,5 | -1.122.813,0 | -44,0 |
| 95 | | ERAKUNDEEN BALIABIDEAK ETA KONPROMISOAK RECURSOS Y COMPROMISOS INSTITUCIONALES | 11.345.512,7 | 86,6 | 9.805.908,2 | 78,8 | 1.539.604,5 | 15,7 |
| 95 | 4 | Eragiketa aruntetarako transferentziak eta dirulaguntzak Transferencias y Subvenciones para Operaciones Corrientes | 11.131.196,7 | 84,9 | 9.709.480,2 | 78,0 | 1.421.716,5 | 14,6 |
| 95 | 42 | Foru-aldundietatik eta Euskal Autonomia Erkidegoko toki-entitateetatik De Diputaciones Forales y de Entidades Locales del País Vasco | 11.003.953,0 | 83,9 | 9.619.217,0 | 77,3 | 1.384.736,0 | 14,4 |
| 95 | 420 | Arabako Foru Aldunditik De la Diputación Foral de Álava | 1.778.235,5 | 13,6 | 1.560.232,8 | 12,5 | 218.002,7 | 14,0 |
| 95 | 421 | Gipuzkoako Foru Aldunditik De la Diputación Foral de Gipuzkoa | 3.680.835,9 | 28,1 | 3.221.481,3 | 25,9 | 459.354,6 | 14,3 |
| 95 | 422 | Bizkaiko Foru Aldunditik De la Diputación Foral de Bizkaia | 5.544.881,5 | 42,3 | 4.837.502,9 | 38,9 | 707.378,6 | 14,6 |

MILA / MILES

| ATAL SEC. | KON. CON. | | 2022 | %GUZT. %TOT. | 2021 | %GUZT. %TOT. | ALDEA DIFERENCIA | % |
|-----------|-----------|--|---------------------|--------------|---------------------|--------------|------------------|------------|
| 95 | 43 | Estatuko sektore publikoko entitateetatik <i>De Entidades del sector público del Estado</i> | 26.423,1 | 0,2 | 21.021,3 | 0,2 | 5.401,8 | 25,7 |
| 95 | 430 | Estatuko Administrazio Zentraletatik <i>De la Administración Central del Estado</i> | 26.172,8 | 0,2 | 21.021,3 | 0,2 | 5.151,5 | 24,5 |
| 95 | 439 | Bestelako entitateetatik <i>De otras entidades</i> | 250,3 | 0,0 | 0,0 | 0,0 | 250,3 | --- |
| 95 | 44 | Estatuaren kanpotik <i>Del exterior</i> | 100.820,7 | 0,8 | 69.241,9 | 0,6 | 31.578,8 | 45,6 |
| 95 | 440 | Europar Batasunetik - Europako Gizarte Funtza (EGIF) <i>De la Unión Europea - FSE</i> | 50.198,0 | 0,4 | 23.436,0 | 0,2 | 26.762,0 | 114,2 |
| 95 | 442 | Europar Batasunetik - Nekazaritza Bermatzeko Europako Funtza (NBEF) <i>De la Unión Europea - Fondo Europeo Agrícola de Garantía (FEAGA)</i> | 45.513,0 | 0,3 | 43.000,0 | 0,3 | 2.513,0 | 5,8 |
| 95 | 443 | Europar Batasunetik - Landa Garapenerako Europako Nekazaritza Funtza (LGENF) <i>De la Unión Europea - Fondo Europeo Agrícola de Desarrollo Rural (FEADER)</i> | 3.490,0 | 0,0 | 2.315,0 | 0,0 | 1.175,0 | 50,8 |
| 95 | 448 | Europar Batasunetik - Bestelako transferentziak eta dirulaguntzak <i>De la Unión Europea - Otras transferencias y subvenciones</i> | 1.619,7 | 0,0 | 490,9 | 0,0 | 1.128,8 | 229,9 |
| 95 | 7 | Kapital-eragiketarako transferentziak eta dirulaguntzak <i>Transferencias y Subvenciones para Operaciones de Capital</i> | 214.316,0 | 1,6 | 96.428,0 | 0,8 | 117.888,0 | 122,3 |
| 95 | 72 | Foru-aldundietatik eta Euskal Autonomia Erkidegoko toki-entitateetatik <i>De Diputaciones Forales y de Entidades Locales del País Vasco</i> | 63,0 | 0,0 | 60,0 | 0,0 | 3,0 | 5,0 |
| 95 | 720 | Arabako Foru Aldunditik <i>De la Diputación Foral de Álava</i> | 63,0 | 0,0 | 60,0 | 0,0 | 3,0 | 5,0 |
| 95 | 73 | Estatuko sektore publikoko entitateetatik <i>De Entidades del sector público del Estado</i> | 56.356,0 | 0,4 | 63.183,0 | 0,5 | -6.827,0 | -10,8 |
| 95 | 730 | Estatuko Administrazio Zentraletatik <i>De la Administración Central del Estado</i> | 56.356,0 | 0,4 | 63.183,0 | 0,5 | -6.827,0 | -10,8 |
| 95 | 74 | Estatuaren kanpotik <i>Del exterior</i> | 157.897,0 | 1,2 | 33.185,0 | 0,3 | 124.712,0 | 375,8 |
| 95 | 741 | Europar Batasunetik - Eskualdeko Garapenerako Europako Funtza (EGEF) <i>De la Unión Europea - Fondo Europeo de Desarrollo Regional (FEDER)</i> | 140.000,0 | 1,1 | 20.000,0 | 0,2 | 120.000,0 | 600,0 |
| 95 | 742 | Europar Batasunetik - Nekazaritza Bermatzeko Europako Funtza (NBEF) <i>De la Unión Europea - Fondo Europeo Agrícola de Garantía (FEAGA)</i> | 1.277,0 | 0,0 | 0,0 | 0,0 | 1.277,0 | --- |
| 95 | 743 | Europar Batasunetik - Landa Garapenerako Europako Nekazaritza Funtza (LGENF) <i>De la Unión Europea - Fondo Europeo Agrícola de Desarrollo Rural (FEADER)</i> | 9.720,0 | 0,1 | 6.285,0 | 0,1 | 3.435,0 | 54,7 |
| 95 | 744 | Europar Batasunetik - Europako Itsas eta Arrantza Funtza (EIAF) <i>De la Unión Europea - Fondo Europeo Marítimo y de Pesca (FEMP)</i> | 6.900,0 | 0,1 | 6.900,0 | 0,1 | 0,0 | 0,0 |
| 99 | | HAINBAT SAIL DIVERSOS DEPARTAMENTOS | 250.000,0 | 1,9 | 0,0 | 0,0 | 250.000,0 | --- |
| 99 | 8 | Aktibo finantzarioen murrizketa <i>Disminución de Activos Financieros</i> | 250.000,0 | 1,9 | 0,0 | 0,0 | 250.000,0 | --- |
| 99 | 87 | Diruzaintzako gerakinak <i>Remanentes de tesorería</i> | 250.000,0 | 1,9 | 0,0 | 0,0 | 250.000,0 | --- |
| 99 | 870 | Diruzaintzako gerakinak <i>Remanentes de tesorería</i> | 250.000,0 | 1,9 | 0,0 | 0,0 | 250.000,0 | --- |
| | | GUZTIRA TOTAL | 13.107.800,0 | 100,0 | 12.442.365,0 | 100,0 | 665.435,0 | 5,4 |



Sailkapen Organiko-Funtzional-Ekonomikoa
Clasificación Orgánica-Funcional-Económica

Administrazio Orokorra
Administración General

LABURPENA: ATALA; PROGRAMA ETA KAPITULUA SARRERAK
RESUMEN: SECCIÓN; PROGRAMA Y CAPÍTULO INGRESOS

ORGANIKOA / ORGANICA

EKONOMIKOA / ECONOMICA

FUNTZIONALA / FUNCIONAL

MILA / MILES

| ATAL SEC. | PROG. PROG. | | GUZTIRA TOTAL | KAPITULUAK CAPITULOS | | | | | | | |
|--------------|----------------|--|------------------|---|--|--|--|---|--|---|--|
| | | | | 2 Zeharkako zergak Impuestos indirectos | 3 Tasak prez.pub. Tasas prec.públ. | 4 Transf. arruntak Transfe. corrientes | 5 Ondare sarrerak Ingresos patrimon. | 6 Inb.err. besterentz Enaj.Inver reales | 7 Kapital transf. Transfe. capital | 8 Aktibo f. murrizketa Dism. act. financie. | 9 Pasibo f. gehikuntza Aumento de pasi.fin |
| 01 | | Lehendakaritza Lehendakaritza | 13,5 | 0,0 | 13,5 | 0,0 | 0,0 | 0,0 | 0,0 | 0,0 | 0,0 |
| 01 | 1121 | Lehen. Eg. eta Lag. Est.Apo. Lehendaka. | 1,5 | 0,0 | 1,5 | 0,0 | 0,0 | 0,0 | 0,0 | 0,0 | 0,0 |
| 01 | 1311 | Kanpo Harremanak Acción Exterior | 12,0 | 0,0 | 12,0 | 0,0 | 0,0 | 0,0 | 0,0 | 0,0 | 0,0 |
| 02 | | Segurtasuna Seguridad | 31.815,7 | 0,0 | 27.815,7 | 0,0 | 0,0 | 0,0 | 0,0 | 4.000,0 | 0,0 |
| 02 | 2211 | Segurtas. Eg. eta L. Est.Apo. Seguridad | 20,0 | 0,0 | 20,0 | 0,0 | 0,0 | 0,0 | 0,0 | 0,0 | 0,0 |
| 02 | 2221 | Trafikoa Tráfico | 26.105,6 | 0,0 | 26.105,6 | 0,0 | 0,0 | 0,0 | 0,0 | 0,0 | 0,0 |
| 02 | 2223 | Ertzaintza Zerbitzu. Ertzaintza Servicio | 5.273,9 | 0,0 | 1.273,9 | 0,0 | 0,0 | 0,0 | 0,0 | 4.000,0 | 0,0 |
| 02 | 2231 | Larrial. Aurre egit. Atención Emergencias | 6,0 | 0,0 | 6,0 | 0,0 | 0,0 | 0,0 | 0,0 | 0,0 | 0,0 |
| 02 | 6113 | Joko, Ikuskizunak Juego y Espectáculos | 410,2 | 0,0 | 410,2 | 0,0 | 0,0 | 0,0 | 0,0 | 0,0 | 0,0 |
| 03 | | Lana eta Enplegua Trabajo y Empleo | 2.233,0 | 0,0 | 2.233,0 | 0,0 | 0,0 | 0,0 | 0,0 | 0,0 | 0,0 |
| 03 | 3110 | Lana_Emp. E. eta L. Est.Apo. Trabajo_Emp | 13,0 | 0,0 | 13,0 | 0,0 | 0,0 | 0,0 | 0,0 | 0,0 | 0,0 |
| 03 | 3112 | Lana Trabajo | 2.205,0 | 0,0 | 2.205,0 | 0,0 | 0,0 | 0,0 | 0,0 | 0,0 | 0,0 |
| 03 | 3212 | Gizarte Ekonomia Economía Social | 15,0 | 0,0 | 15,0 | 0,0 | 0,0 | 0,0 | 0,0 | 0,0 | 0,0 |
| 04 | | Gobernantza P.Autog. Gobernanza P.Autogo. | 1.143,9 | 0,0 | 743,9 | 0,0 | 0,0 | 0,0 | 0,0 | 400,0 | 0,0 |
| 04 | 1211 | Gober. Eg. eta Lag. Est. Apo. Gobernanza | 13,0 | 0,0 | 13,0 | 0,0 | 0,0 | 0,0 | 0,0 | 0,0 | 0,0 |
| 04 | 1212 | Zerbitzu Orokorrak Servicios Generales | 210,1 | 0,0 | 210,1 | 0,0 | 0,0 | 0,0 | 0,0 | 0,0 | 0,0 |
| 04 | 1213 | F.Pub. Lan.H. eta Pr. Función Pública, SFP | 420,0 | 0,0 | 20,0 | 0,0 | 0,0 | 0,0 | 0,0 | 400,0 | 0,0 |
| 04 | 1214 | Informatika eta Tel. Informática y Telec. | 405,8 | 0,0 | 405,8 | 0,0 | 0,0 | 0,0 | 0,0 | 0,0 | 0,0 |
| 04 | 1217 | Erakundeen Harreman. Relaciones Instituc. | 40,0 | 0,0 | 40,0 | 0,0 | 0,0 | 0,0 | 0,0 | 0,0 | 0,0 |
| 04 | 1218 | Araubide Juridikoa Régimen Jurídico | 55,0 | 0,0 | 55,0 | 0,0 | 0,0 | 0,0 | 0,0 | 0,0 | 0,0 |
| 05 | | Ekon.Garap.Jas.Ing Des.Ec., Sost, M.A. | 15.681,4 | 0,0 | 10.481,4 | 0,0 | 0,0 | 0,0 | 0,0 | 5.200,0 | 0,0 |
| 05 | 4421 | Ingurumenaren Babesa Prot. Medio Ambiente | 280,0 | 0,0 | 280,0 | 0,0 | 0,0 | 0,0 | 0,0 | 0,0 | 0,0 |
| 05 | 5151 | Portuak Puertos | 3.806,6 | 0,0 | 3.806,6 | 0,0 | 0,0 | 0,0 | 0,0 | 0,0 | 0,0 |
| 05 | 5411 | Nekaz. Ike. eta Gar. Inves.D.Agropesquero | 205,5 | 0,0 | 5,5 | 0,0 | 0,0 | 0,0 | 0,0 | 200,0 | 0,0 |
| 05 | 5413 | Teknologia Tecnología | 575,5 | 0,0 | 575,5 | 0,0 | 0,0 | 0,0 | 0,0 | 0,0 | 0,0 |
| 05 | 7111 | Nekaz.,Lan.Itsas-ga. Agricult. D.Rural.L | 219,0 | 0,0 | 219,0 | 0,0 | 0,0 | 0,0 | 0,0 | 0,0 | 0,0 |
| 05 | 7112 | Arrantza Pesca | 387,0 | 0,0 | 387,0 | 0,0 | 0,0 | 0,0 | 0,0 | 0,0 | 0,0 |
| 05 | 7113 | Elik.Sust.eta Kalit. P.Calid. Alimentaria | 31,0 | 0,0 | 31,0 | 0,0 | 0,0 | 0,0 | 0,0 | 0,0 | 0,0 |

MILA / MILES

| ATAL SEC. | PROG. PROG. | | GUZTIRA TOTAL | KAPITULUAK CAPITULOS | | | | | | | | |
|--------------|----------------|--|------------------|---|--|--|--|---|--|---|--|--|
| | | | | 2 Zeharkako zergak Impuestos indirectos | 3 Tasak prez.pub. Tasas prec.públ. | 4 Transf. arruntak Transfe. corrientes | 5 Ondare sarrerak Ingresos patrimon. | 6 Inb.err. besterentz Enaj.Inver reales | 7 Kapital transf. Transfe. capital | 8 Aktibo f. murrizketa Dism. act. financie. | 9 Pasibo f. gehikuntza Aumento de pasi.fin | |
| 05 | 7211 | EGJI. Egit. eta Lag. Estruct. Apoyo DESMA | 233,9 | 0,0 | 233,9 | 0,0 | 0,0 | 0,0 | 0,0 | 0,0 | 0,0 | |
| 05 | 7212 | Industria Garapena Desarrollo Industrial | 7.009,6 | 0,0 | 2.009,6 | 0,0 | 0,0 | 0,0 | 0,0 | 5.000,0 | 0,0 | |
| 05 | 7213 | Industria Segurtasu. Seguridad Industrial | 2.754,2 | 0,0 | 2.754,2 | 0,0 | 0,0 | 0,0 | 0,0 | 0,0 | 0,0 | |
| 05 | 7311 | Energ.Me.a.Pol.Garap. Pol.D.Energético Mi. | 178,0 | 0,0 | 178,0 | 0,0 | 0,0 | 0,0 | 0,0 | 0,0 | 0,0 | |
| 05 | 7613 | Nazioartekotzea Internacionalización | 1,1 | 0,0 | 1,1 | 0,0 | 0,0 | 0,0 | 0,0 | 0,0 | 0,0 | |
| 06 | | Ekonomia eta Ogasuna Economía y Hacienda | 7.125,0 | 3.730,0 | 3.300,0 | 0,0 | 95,0 | 0,0 | 0,0 | 0,0 | 0,0 | |
| 06 | 6112 | Zerga-politika Política Fiscal | 3.730,0 | 3.730,0 | 0,0 | 0,0 | 0,0 | 0,0 | 0,0 | 0,0 | 0,0 | |
| 06 | 6114 | Ondare eta Kontrata. Patrimonio y Contra. | 695,0 | 0,0 | 600,0 | 0,0 | 95,0 | 0,0 | 0,0 | 0,0 | 0,0 | |
| 06 | 6311 | Finantza-Politika Política Financiera | 2.700,0 | 0,0 | 2.700,0 | 0,0 | 0,0 | 0,0 | 0,0 | 0,0 | 0,0 | |
| 07 | | Hezkuntza Educación | 7.711,2 | 0,0 | 5.722,1 | 442,0 | 20,8 | 0,0 | 0,0 | 1.526,3 | 0,0 | |
| 07 | 4211 | Hezk. Egit. eta Lag. Est.Apo. Educación | 2.022,1 | 0,0 | 580,1 | 442,0 | 0,0 | 0,0 | 0,0 | 1.000,0 | 0,0 | |
| 07 | 4221 | Haur eta Lehen Hezk. Educa.Infantil y Pr. | 85,0 | 0,0 | 85,0 | 0,0 | 0,0 | 0,0 | 0,0 | 0,0 | 0,0 | |
| 07 | 4222 | Big.Hezkuntza eta LH Educa.Secundaria F.P | 1.396,6 | 0,0 | 1.396,6 | 0,0 | 0,0 | 0,0 | 0,0 | 0,0 | 0,0 | |
| 07 | 4223 | Uniber. Irakaskuntza Enseña.Universitaria | 547,1 | 0,0 | 0,0 | 0,0 | 20,8 | 0,0 | 0,0 | 526,3 | 0,0 | |
| 07 | 4224 | Araub.Berez.Irakask. Enseñan.Reg.Especial | 3.438,9 | 0,0 | 3.438,9 | 0,0 | 0,0 | 0,0 | 0,0 | 0,0 | 0,0 | |
| 07 | 4226 | Et.Ikask.eta Held.H. Aprendiza.Perman-EPA | 1,4 | 0,0 | 1,4 | 0,0 | 0,0 | 0,0 | 0,0 | 0,0 | 0,0 | |
| 07 | 4231 | Hezkuntza Sustapena Promoción Educativa | 100,1 | 0,0 | 100,1 | 0,0 | 0,0 | 0,0 | 0,0 | 0,0 | 0,0 | |
| 07 | 5412 | Ikerketa Investigación | 120,0 | 0,0 | 120,0 | 0,0 | 0,0 | 0,0 | 0,0 | 0,0 | 0,0 | |
| 08 | | Lur.PI., Etxeb., Garr. PT.Viv.Tptes | 10.965,6 | 0,0 | 10.396,2 | 0,0 | 0,0 | 0,0 | 0,0 | 569,4 | 0,0 | |
| 08 | 4311 | LP, E,G Egitura-Lag Est.Ap.PT, V y T | 80,0 | 0,0 | 80,0 | 0,0 | 0,0 | 0,0 | 0,0 | 0,0 | 0,0 | |
| 08 | 4312 | Etxebizitza Vivienda | 10.264,2 | 0,0 | 10.264,2 | 0,0 | 0,0 | 0,0 | 0,0 | 0,0 | 0,0 | |
| 08 | 4313 | Lurralde Antolamen. Ordena.Territorial | 569,4 | 0,0 | 0,0 | 0,0 | 0,0 | 0,0 | 0,0 | 569,4 | 0,0 | |
| 08 | 5141 | Garraioaren plangin. Planifica.Transporte | 52,0 | 0,0 | 52,0 | 0,0 | 0,0 | 0,0 | 0,0 | 0,0 | 0,0 | |
| 09 | | Osasuna Salud | 1.760,1 | 0,0 | 1.760,1 | 0,0 | 0,0 | 0,0 | 0,0 | 0,0 | 0,0 | |
| 09 | 4111 | Egitu/Lagunt.Osas. Est.Apo. Salud | 184,9 | 0,0 | 184,9 | 0,0 | 0,0 | 0,0 | 0,0 | 0,0 | 0,0 | |
| 09 | 4112 | Os.Finant.Kontrataz. Fina.Cont. Sanitaria | 32,0 | 0,0 | 32,0 | 0,0 | 0,0 | 0,0 | 0,0 | 0,0 | 0,0 | |
| 09 | 4113 | Osasun Publikoa Salud Pública | 248,4 | 0,0 | 248,4 | 0,0 | 0,0 | 0,0 | 0,0 | 0,0 | 0,0 | |
| 09 | 4114 | Os.Ikerketa eta Pla. Investig.y P.Sanit. | 608,3 | 0,0 | 608,3 | 0,0 | 0,0 | 0,0 | 0,0 | 0,0 | 0,0 | |
| 09 | 4115 | Farmazia Farmacia | 683,5 | 0,0 | 683,5 | 0,0 | 0,0 | 0,0 | 0,0 | 0,0 | 0,0 | |
| 09 | 4116 | Adikzioak Adicciones | 3,0 | 0,0 | 3,0 | 0,0 | 0,0 | 0,0 | 0,0 | 0,0 | 0,0 | |
| 10 | | Berdint., Just. Eta Giz.Pol. Igualdad, Just. Pcas.Soc | 3.559,4 | 0,0 | 3.489,4 | 0,0 | 0,0 | 0,0 | 0,0 | 70,0 | 0,0 | |
| 10 | 1411 | Justizi Administraz. Admón. de Justicia | 208,0 | 0,0 | 138,0 | 0,0 | 0,0 | 0,0 | 0,0 | 70,0 | 0,0 | |
| 10 | 1412 | Justizia Justicia | 19,0 | 0,0 | 19,0 | 0,0 | 0,0 | 0,0 | 0,0 | 0,0 | 0,0 | |
| 10 | 1413 | Espetxe-erakund. Inst. penitenciarias | 50,0 | 0,0 | 50,0 | 0,0 | 0,0 | 0,0 | 0,0 | 0,0 | 0,0 | |

MILA / MILES

| ATAL | PROG. | SEC. | PROG. | GUZTIRA | KAPITULUAK | | | | | | | 9 | |
|------|-------|------|-------|---------------|----------------------|------------------|---------------------|--------------------|---------------------|------------------|----------------------|----------------------|-------------|
| | | | | | CAPITULOS | | | | | | | | |
| | | | | TOTAL | 2 | 3 | 4 | 5 | 6 | 7 | 8 | | |
| | | | | | Zeharkako zergak | Tasak prez.pub. | Transf. arruntak | Ondare sarrerak | Inb.err. besterentz | Kapital transf. | Aktibo f. murrizketa | Pasibo f. gehikuntza | |
| | | | | | Impuestos indirectos | Tasas prec.públ. | Transfe. corrientes | Ingresos patrimon. | Enaj.Inver reales | Transfe. capital | Dism. act. financie. | Aumento de pasi.fin | |
| 10 | 3111 | | | 2,0 | 0,0 | 2,0 | 0,0 | 0,0 | 0,0 | 0,0 | 0,0 | 0,0 | |
| | | | | | | | | | | | | | |
| 10 | 3123 | | | 3.158,4 | 0,0 | 3.158,4 | 0,0 | 0,0 | 0,0 | 0,0 | 0,0 | 0,0 | |
| | | | | | | | | | | | | | |
| 10 | 3124 | | | 50,0 | 0,0 | 50,0 | 0,0 | 0,0 | 0,0 | 0,0 | 0,0 | 0,0 | |
| | | | | | | | | | | | | | |
| 10 | 3222 | | | 60,0 | 0,0 | 60,0 | 0,0 | 0,0 | 0,0 | 0,0 | 0,0 | 0,0 | |
| | | | | | | | | | | | | | |
| 10 | 4621 | | | 12,0 | 0,0 | 12,0 | 0,0 | 0,0 | 0,0 | 0,0 | 0,0 | 0,0 | |
| | | | | | | | | | | | | | |
| 11 | | | | 211,0 | 0,0 | 211,0 | 0,0 | 0,0 | 0,0 | 0,0 | 0,0 | 0,0 | |
| | | | | | | | | | | | | | |
| 11 | 4511 | | | 155,0 | 0,0 | 155,0 | 0,0 | 0,0 | 0,0 | 0,0 | 0,0 | 0,0 | |
| | | | | | | | | | | | | | |
| 11 | 4512 | | | 25,0 | 0,0 | 25,0 | 0,0 | 0,0 | 0,0 | 0,0 | 0,0 | 0,0 | |
| | | | | | | | | | | | | | |
| 11 | 4513 | | | 25,5 | 0,0 | 25,5 | 0,0 | 0,0 | 0,0 | 0,0 | 0,0 | 0,0 | |
| | | | | | | | | | | | | | |
| 11 | 4514 | | | 5,5 | 0,0 | 5,5 | 0,0 | 0,0 | 0,0 | 0,0 | 0,0 | 0,0 | |
| | | | | | | | | | | | | | |
| 12 | | | | 480,0 | 0,0 | 380,0 | 0,0 | 0,0 | 0,0 | 0,0 | 100,0 | 0,0 | |
| | | | | | | | | | | | | | |
| 12 | 7511 | | | 200,0 | 0,0 | 100,0 | 0,0 | 0,0 | 0,0 | 0,0 | 100,0 | 0,0 | |
| | | | | | | | | | | | | | |
| 12 | 7612 | | | 280,0 | 0,0 | 280,0 | 0,0 | 0,0 | 0,0 | 0,0 | 0,0 | 0,0 | |
| | | | | | | | | | | | | | |
| 90 | | | | 1.429.587,5 | 0,0 | 0,0 | 0,0 | 0,0 | 0,0 | 0,0 | 0,0 | 1.429.587,5 | |
| | | | | | | | | | | | | | |
| 90 | 0111 | | | 1.429.587,5 | 0,0 | 0,0 | 0,0 | 0,0 | 0,0 | 0,0 | 0,0 | 1.429.587,5 | |
| | | | | | | | | | | | | | |
| 95 | | | | 11.345.512,7 | 0,0 | 0,0 | 11.131.196, | 0,0 | 0,0 | 214.316,0 | 0,0 | 0,0 | |
| | | | | | | | | | | | | | |
| 95 | 9111 | | | 11.003.878,9 | 0,0 | 0,0 | 11.003.878, | 0,0 | 0,0 | 0,0 | 0,0 | 0,0 | |
| | | | | | | | 9 | | | | | | |
| 95 | 9119 | | | 137,1 | 0,0 | 0,0 | 74,1 | 0,0 | 0,0 | 63,0 | 0,0 | 0,0 | |
| | | | | | | | | | | | | | |
| 95 | 9211 | | | 82.779,1 | 0,0 | 0,0 | 26.423,1 | 0,0 | 0,0 | 56.356,0 | 0,0 | 0,0 | |
| | | | | | | | | | | | | | |
| 95 | 9311 | | | 258.717,7 | 0,0 | 0,0 | 100.820,7 | 0,0 | 0,0 | 157.897,0 | 0,0 | 0,0 | |
| | | | | | | | | | | | | | |
| 99 | | | | 250.000,0 | 0,0 | 0,0 | 0,0 | 0,0 | 0,0 | 0,0 | 250.000,0 | 0,0 | |
| | | | | | | | | | | | | | |
| 99 | 1221 | | | 250.000,0 | 0,0 | 0,0 | 0,0 | 0,0 | 0,0 | 0,0 | 250.000,0 | 0,0 | |
| | | | | | | | | | | | | | |
| | | | | GUZTIRA TOTAL | 13.107.800,0 | 3.730,0 | 66.546,3 | 11.131.638, | 115,8 | 0,0 | 214.316,0 | 261.865,8 | 1.429.587,5 |

Administrazio Orokorra
Administración General

LABURPENA: ATALA; PROGRAMA; KAPITULUA - SARRERAK
RESUMEN: SECCIÓN; PROGRAMA; CAPÍTULO - INGRESOS

ORGANIKOA / ORGANICA

EKONOMIKOA / ECONOMICA

FUNTZIONALA / FUNCIONAL

| | | | | MILA / MILES | | | | | |
|--------------|----------------|--------------|--|--------------|-----------------|----------|-----------------|---------------------|--------|
| ATAL SEC. | PROG. PROG. | KAP. CAP. | | 2022 | %GUZT. %TOT. | 2021 | %GUZT. %TOT. | ALDEA DIFERENCIA | % |
| 01 | | | JAURLARITZAREN LEHENDAKARITZA LEHENDAKARITZA-PRESIDENCIA DEL GOBIERNO | 13,5 | 0,0 | 13,5 | 0,0 | 0,0 | 0,0 |
| 01 | 1121 | | Lehendakaritza. Egitura eta Laguntza Estructura y Apoyo de Lehendakaritza | 1,5 | 0,0 | 1,5 | 0,0 | 0,0 | 0,0 |
| 01 | 1121 | 3 | Tasak, prezio publikoak eta bestelako sarrerak Tasas, Precios Públicos y Otros Ingresos | 1,5 | 0,0 | 1,5 | 0,0 | 0,0 | 0,0 |
| 01 | 1311 | | Kanpo Harremanak Acción Exterior | 12,0 | 0,0 | 12,0 | 0,0 | 0,0 | 0,0 |
| 01 | 1311 | 3 | Tasak, prezio publikoak eta bestelako sarrerak Tasas, Precios Públicos y Otros Ingresos | 12,0 | 0,0 | 12,0 | 0,0 | 0,0 | 0,0 |
| 02 | | | SEGURTASUNA SEGURIDAD | 31.815,7 | 0,2 | 31.889,8 | 0,3 | -74,1 | -0,2 |
| 02 | 2211 | | Segurtasuna. Egitura eta Laguntza Estructura y Apoyo de Seguridad | 20,0 | 0,0 | 20,0 | 0,0 | 0,0 | 0,0 |
| 02 | 2211 | 3 | Tasak, prezio publikoak eta bestelako sarrerak Tasas, Precios Públicos y Otros Ingresos | 20,0 | 0,0 | 20,0 | 0,0 | 0,0 | 0,0 |
| 02 | 2221 | | Trafikoa Tráfico | 26.105,6 | 0,2 | 26.105,6 | 0,2 | 0,0 | 0,0 |
| 02 | 2221 | 3 | Tasak, prezio publikoak eta bestelako sarrerak Tasas, Precios Públicos y Otros Ingresos | 26.105,6 | 0,2 | 26.105,6 | 0,2 | 0,0 | 0,0 |
| 02 | 2223 | | Ertzaintza Zerbitzuan Ertzaintza en Servicio | 5.273,9 | 0,0 | 5.401,0 | 0,0 | -127,1 | -2,4 |
| 02 | 2223 | 3 | Tasak, prezio publikoak eta bestelako sarrerak Tasas, Precios Públicos y Otros Ingresos | 1.273,9 | 0,0 | 1.394,7 | 0,0 | -120,8 | -8,7 |
| 02 | 2223 | 4 | Eragiketa aruntetarako transferentziak eta dirulaguntzak Transferencias y Subvenciones para Operaciones Corrientes | 0,0 | 0,0 | 6,3 | 0,0 | -6,3 | -100,0 |
| 02 | 2223 | 8 | Aktibo finantzarioen murrizketa Disminución de Activos Financieros | 4.000,0 | 0,0 | 4.000,0 | 0,0 | 0,0 | 0,0 |
| 02 | 2231 | | Larrialdiei aurre egitea Atención de Emergencias | 6,0 | 0,0 | 6,0 | 0,0 | 0,0 | 0,0 |
| 02 | 2231 | 3 | Tasak, prezio publikoak eta bestelako sarrerak Tasas, Precios Públicos y Otros Ingresos | 6,0 | 0,0 | 6,0 | 0,0 | 0,0 | 0,0 |
| 02 | 6113 | | Joko eta Ikuskizunak Juego y Espectáculos | 410,2 | 0,0 | 357,2 | 0,0 | 53,0 | 14,8 |
| 02 | 6113 | 3 | Tasak, prezio publikoak eta bestelako sarrerak Tasas, Precios Públicos y Otros Ingresos | 410,2 | 0,0 | 357,2 | 0,0 | 53,0 | 14,8 |
| 03 | | | LANA ETA ENPLEGUA TRABAJO Y EMPLEO | 2.233,0 | 0,0 | 2.233,0 | 0,0 | 0,0 | 0,0 |
| 03 | 3110 | | Lana eta Enplegua. Egitura eta Laguntza Estructura y Apoyo de Trabajo y Empleo | 13,0 | 0,0 | 13,0 | 0,0 | 0,0 | 0,0 |
| 03 | 3110 | 3 | Tasak, prezio publikoak eta bestelako sarrerak Tasas, Precios Públicos y Otros Ingresos | 13,0 | 0,0 | 13,0 | 0,0 | 0,0 | 0,0 |
| 03 | 3112 | | Lana Trabajo | 2.205,0 | 0,0 | 2.205,0 | 0,0 | 0,0 | 0,0 |
| 03 | 3112 | 3 | Tasak, prezio publikoak eta bestelako sarrerak Tasas, Precios Públicos y Otros Ingresos | 2.205,0 | 0,0 | 2.205,0 | 0,0 | 0,0 | 0,0 |
| 03 | 3212 | | Gizarte Ekonomia Economía Social | 15,0 | 0,0 | 15,0 | 0,0 | 0,0 | 0,0 |
| 03 | 3212 | 3 | Tasak, prezio publikoak eta bestelako sarrerak Tasas, Precios Públicos y Otros Ingresos | 15,0 | 0,0 | 15,0 | 0,0 | 0,0 | 0,0 |
| 04 | | | GOBERNANTZA PUBLIKOA ETA AUTOGOBERNUA GOBERNANZA PÚBLICA Y AUTOGOBIERNO | 1.143,9 | 0,0 | 1.118,8 | 0,0 | 25,1 | 2,2 |
| 04 | 1211 | | Gobernantza Publikoa eta Autogobernua. Egitura eta Laguntza Estructura y Apoyo de Gobernanza Pública y Autogobierno | 13,0 | 0,0 | 13,0 | 0,0 | 0,0 | 0,0 |
| 04 | 1211 | 3 | Tasak, prezio publikoak eta bestelako sarrerak Tasas, Precios Públicos y Otros Ingresos | 13,0 | 0,0 | 13,0 | 0,0 | 0,0 | 0,0 |
| 04 | 1212 | | Zerbitzu Orokorrak Servicios Generales | 210,1 | 0,0 | 225,6 | 0,0 | -15,5 | -6,9 |
| 04 | 1212 | 3 | Tasak, prezio publikoak eta bestelako sarrerak Tasas, Precios Públicos y Otros Ingresos | 210,1 | 0,0 | 225,6 | 0,0 | -15,5 | -6,9 |
| 04 | 1213 | | Funtzio Publikoa, Langileen Hautaketa eta Prestakuntza Función Pública, Selección y Formación del Personal | 420,0 | 0,0 | 410,0 | 0,0 | 10,0 | 2,4 |

MILA / MILES

| ATAL SEC. | PROG. PROG. | KAP. CAP. | | 2022 | %GUZT. %TOT. | 2021 | %GUZT. %TOT. | ALDEA DIFERENCIA | % |
|-----------|-------------|-----------|---|-----------------|--------------|-----------------|--------------|------------------|-------------|
| 04 | 1213 | 3 | Tasak, prezio publikoak eta bestelako sarrerak <i>Tasas, Precios Públicos y Otros Ingresos</i> | 20,0 | 0,0 | 10,0 | 0,0 | 10,0 | 100,0 |
| 04 | 1213 | 8 | Aktibo finantzarioen murrizketa <i>Disminución de Activos Financieros</i> | 400,0 | 0,0 | 400,0 | 0,0 | 0,0 | 0,0 |
| 04 | 1214 | | Informatika eta Telekomunikazioak <i>Informática y Telecomunicaciones</i> | 405,8 | 0,0 | 400,2 | 0,0 | 5,6 | 1,4 |
| 04 | 1214 | 3 | Tasak, prezio publikoak eta bestelako sarrerak <i>Tasas, Precios Públicos y Otros Ingresos</i> | 405,8 | 0,0 | 400,2 | 0,0 | 5,6 | 1,4 |
| 04 | 1217 | | Erakundeen Harremanak <i>Relaciones Institucionales</i> | 40,0 | 0,0 | 40,0 | 0,0 | 0,0 | 0,0 |
| 04 | 1217 | 3 | Tasak, prezio publikoak eta bestelako sarrerak <i>Tasas, Precios Públicos y Otros Ingresos</i> | 40,0 | 0,0 | 40,0 | 0,0 | 0,0 | 0,0 |
| 04 | 1218 | | Araubide Juridikoa <i>Régimen Jurídico</i> | 55,0 | 0,0 | 30,0 | 0,0 | 25,0 | 83,3 |
| 04 | 1218 | 3 | Tasak, prezio publikoak eta bestelako sarrerak <i>Tasas, Precios Públicos y Otros Ingresos</i> | 55,0 | 0,0 | 30,0 | 0,0 | 25,0 | 83,3 |
| 05 | | | DESARROLLO ECONÓMICO, SOSTENIBILIDAD Y MEDIO AMBIENTE EKONOMIAREN GARAPENA, JASANGARRITASUNA ETA INGURUMENA | 15.681,4 | 0,1 | 16.655,9 | 0,1 | -974,5 | -5,9 |
| 05 | 4421 | | Ingurumenaren Babesa <i>Protección del Medio Ambiente</i> | 280,0 | 0,0 | 142,0 | 0,0 | 138,0 | 97,2 |
| 05 | 4421 | 3 | Tasak, prezio publikoak eta bestelako sarrerak <i>Tasas, Precios Públicos y Otros Ingresos</i> | 280,0 | 0,0 | 142,0 | 0,0 | 138,0 | 97,2 |
| 05 | 5151 | | Portuak <i>Puertos</i> | 3.806,6 | 0,0 | 3.833,7 | 0,0 | -27,1 | -0,7 |
| 05 | 5151 | 3 | Tasak, prezio publikoak eta bestelako sarrerak <i>Tasas, Precios Públicos y Otros Ingresos</i> | 3.806,6 | 0,0 | 3.833,7 | 0,0 | -27,1 | -0,7 |
| 05 | 5411 | | Nekazaritza eta Arrantza alorreko Ikerketa eta Garapena <i>Investigación y Desarrollo Agropesquero</i> | 205,5 | 0,0 | 200,0 | 0,0 | 5,5 | 2,8 |
| 05 | 5411 | 3 | Tasak, prezio publikoak eta bestelako sarrerak <i>Tasas, Precios Públicos y Otros Ingresos</i> | 5,5 | 0,0 | 0,0 | 0,0 | 5,5 | --- |
| 05 | 5411 | 8 | Aktibo finantzarioen murrizketa <i>Disminución de Activos Financieros</i> | 200,0 | 0,0 | 200,0 | 0,0 | 0,0 | 0,0 |
| 05 | 5413 | | Teknologia <i>Tecnología</i> | 575,5 | 0,0 | 575,5 | 0,0 | 0,0 | 0,0 |
| 05 | 5413 | 3 | Tasak, prezio publikoak eta bestelako sarrerak <i>Tasas, Precios Públicos y Otros Ingresos</i> | 575,5 | 0,0 | 575,5 | 0,0 | 0,0 | 0,0 |
| 05 | 7111 | | Nekazaritza eta Landaren eta Itsasertzaren Garapena <i>Agricultura y Desarrollo Rural y Litoral</i> | 219,0 | 0,0 | 91,0 | 0,0 | 128,0 | 140,7 |
| 05 | 7111 | 3 | Tasak, prezio publikoak eta bestelako sarrerak <i>Tasas, Precios Públicos y Otros Ingresos</i> | 219,0 | 0,0 | 91,0 | 0,0 | 128,0 | 140,7 |
| 05 | 7112 | | Arrantza <i>Pesca</i> | 387,0 | 0,0 | 387,0 | 0,0 | 0,0 | 0,0 |
| 05 | 7112 | 3 | Tasak, prezio publikoak eta bestelako sarrerak <i>Tasas, Precios Públicos y Otros Ingresos</i> | 387,0 | 0,0 | 387,0 | 0,0 | 0,0 | 0,0 |
| 05 | 7113 | | Elikagaien Sustapena eta Kalitatea <i>Promoción y Calidad Alimentaria</i> | 31,0 | 0,0 | 31,0 | 0,0 | 0,0 | 0,0 |
| 05 | 7113 | 3 | Tasak, prezio publikoak eta bestelako sarrerak <i>Tasas, Precios Públicos y Otros Ingresos</i> | 31,0 | 0,0 | 31,0 | 0,0 | 0,0 | 0,0 |
| 05 | 7211 | | Ekonomiaren Garapena, Jasangarritasuna eta Ingurumena. Egitura eta Estructura y Apoyo de Desarrollo Económico, Sostenibilidad y Medio | 233,9 | 0,0 | 233,9 | 0,0 | 0,0 | 0,0 |
| 05 | 7211 | 3 | Tasak, prezio publikoak eta bestelako sarrerak <i>Tasas, Precios Públicos y Otros Ingresos</i> | 233,9 | 0,0 | 233,9 | 0,0 | 0,0 | 0,0 |
| 05 | 7212 | | Industria Garapena <i>Desarrollo Industrial</i> | 7.009,6 | 0,1 | 7.279,6 | 0,1 | -270,0 | -3,7 |
| 05 | 7212 | 3 | Tasak, prezio publikoak eta bestelako sarrerak <i>Tasas, Precios Públicos y Otros Ingresos</i> | 2.009,6 | 0,0 | 1.929,6 | 0,0 | 80,0 | 4,1 |
| 05 | 7212 | 8 | Aktibo finantzarioen murrizketa <i>Disminución de Activos Financieros</i> | 5.000,0 | 0,0 | 5.350,0 | 0,0 | -350,0 | -6,5 |
| 05 | 7213 | | Industria Segurtasuna <i>Seguridad Industrial</i> | 2.754,2 | 0,0 | 3.704,2 | 0,0 | -950,0 | -25,6 |
| 05 | 7213 | 3 | Tasak, prezio publikoak eta bestelako sarrerak <i>Tasas, Precios Públicos y Otros Ingresos</i> | 2.754,2 | 0,0 | 3.704,2 | 0,0 | -950,0 | -25,6 |
| 05 | 7311 | | Energia eta Meatze Politika eta Garapena <i>Política y Desarrollo Energético y Minero</i> | 178,0 | 0,0 | 178,0 | 0,0 | 0,0 | 0,0 |
| 05 | 7311 | 3 | Tasak, prezio publikoak eta bestelako sarrerak <i>Tasas, Precios Públicos y Otros Ingresos</i> | 178,0 | 0,0 | 178,0 | 0,0 | 0,0 | 0,0 |
| 05 | 7613 | | Nazioartekotzea <i>Internacionalización</i> | 1,1 | 0,0 | 0,0 | 0,0 | 1,1 | --- |
| 05 | 7613 | 3 | Tasak, prezio publikoak eta bestelako sarrerak <i>Tasas, Precios Públicos y Otros Ingresos</i> | 1,1 | 0,0 | 0,0 | 0,0 | 1,1 | --- |
| 06 | | | EKONOMIA ETA OGASUNA ECONOMÍA Y HACIENDA | 7.125,0 | 0,1 | 7.545,0 | 0,1 | -420,0 | -5,6 |
| 06 | 6112 | | Zerga-politika <i>Política Fiscal</i> | 3.730,0 | 0,0 | 3.110,0 | 0,0 | 620,0 | 19,9 |

MILA / MILES

| ATAL SEC. | PROG. PROG. | KAP. CAP. | | 2022 | %GUZT. %TOT. | 2021 | %GUZT. %TOT. | ALDEA DIFERENCIA | % |
|-----------|-------------|-----------|--|-----------------|--------------|-----------------|--------------|------------------|-------------|
| 06 | 6112 | 2 | Zeharkako zergak <i>Impuestos Indirectos</i> | 3.730,0 | 0,0 | 3.110,0 | 0,0 | 620,0 | 19,9 |
| 06 | 6114 | | Ondare eta Kontratazioa <i>Patrimonio y Contratación</i> | 695,0 | 0,0 | 735,0 | 0,0 | -40,0 | -5,4 |
| 06 | 6114 | 3 | Tasak, prezio publikoak eta bestelako sarrerak <i>Tasas, Precios Públicos y Otros Ingresos</i> | 600,0 | 0,0 | 600,0 | 0,0 | 0,0 | 0,0 |
| 06 | 6114 | 5 | Ondare-sarrerak <i>Ingresos Patrimoniales</i> | 95,0 | 0,0 | 135,0 | 0,0 | -40,0 | -29,6 |
| 06 | 6311 | | Finantza-Politika <i>Política Financiera</i> | 2.700,0 | 0,0 | 3.700,0 | 0,0 | -1.000,0 | -27,0 |
| 06 | 6311 | 3 | Tasak, prezio publikoak eta bestelako sarrerak <i>Tasas, Precios Públicos y Otros Ingresos</i> | 2.700,0 | 0,0 | 3.700,0 | 0,0 | -1.000,0 | -27,0 |
| 07 | | | HEZKUNTZA EDUCACIÓN | 7.711,2 | 0,1 | 7.447,7 | 0,1 | 263,5 | 3,5 |
| 07 | 4211 | | Hezkuntza. Egitura eta Laguntza <i>Estructura y Apoyo de Educación</i> | 2.022,1 | 0,0 | 1.940,1 | 0,0 | 82,0 | 4,2 |
| 07 | 4211 | 3 | Tasak, prezio publikoak eta bestelako sarrerak <i>Tasas, Precios Públicos y Otros Ingresos</i> | 580,1 | 0,0 | 498,1 | 0,0 | 82,0 | 16,5 |
| 07 | 4211 | 4 | Eragiketa arruntetarako transferentziak eta dirulaguntzak <i>Transferencias y Subvenciones para Operaciones Corrientes</i> | 442,0 | 0,0 | 442,0 | 0,0 | 0,0 | 0,0 |
| 07 | 4211 | 8 | Aktibo finantzarioen murrizketa <i>Disminución de Activos Financieros</i> | 1.000,0 | 0,0 | 1.000,0 | 0,0 | 0,0 | 0,0 |
| 07 | 4221 | | Haur eta Lehen Hezkuntza <i>Educación Infantil y Primaria</i> | 85,0 | 0,0 | 85,0 | 0,0 | 0,0 | 0,0 |
| 07 | 4221 | 3 | Tasak, prezio publikoak eta bestelako sarrerak <i>Tasas, Precios Públicos y Otros Ingresos</i> | 85,0 | 0,0 | 85,0 | 0,0 | 0,0 | 0,0 |
| 07 | 4222 | | Bigarren Hezkuntza eta Lanbide Heziketa <i>Educación Secundaria y Formación Profesional</i> | 1.396,6 | 0,0 | 1.354,5 | 0,0 | 42,1 | 3,1 |
| 07 | 4222 | 3 | Tasak, prezio publikoak eta bestelako sarrerak <i>Tasas, Precios Públicos y Otros Ingresos</i> | 1.396,6 | 0,0 | 1.354,5 | 0,0 | 42,1 | 3,1 |
| 07 | 4223 | | Unibertsitateko Irakaskuntza <i>Enseñanza Universitaria</i> | 547,1 | 0,0 | 547,1 | 0,0 | 0,0 | 0,0 |
| 07 | 4223 | 5 | Ondare-sarrerak <i>Ingresos Patrimoniales</i> | 20,8 | 0,0 | 25,8 | 0,0 | -5,0 | -19,4 |
| 07 | 4223 | 8 | Aktibo finantzarioen murrizketa <i>Disminución de Activos Financieros</i> | 526,3 | 0,0 | 521,3 | 0,0 | 5,0 | 1,0 |
| 07 | 4224 | | Araubide Bereziko Irakaskuntzak <i>Enseñanzas de Régimen Especial</i> | 3.438,9 | 0,0 | 3.319,5 | 0,0 | 119,4 | 3,6 |
| 07 | 4224 | 3 | Tasak, prezio publikoak eta bestelako sarrerak <i>Tasas, Precios Públicos y Otros Ingresos</i> | 3.438,9 | 0,0 | 3.319,5 | 0,0 | 119,4 | 3,6 |
| 07 | 4226 | | Etengabeko Ikaskuntza eta Helduen Hezkuntza <i>Aprendizaje Permanente y Educación de Personas Adultas EPA</i> | 1,4 | 0,0 | 1,4 | 0,0 | 0,0 | 0,0 |
| 07 | 4226 | 3 | Tasak, prezio publikoak eta bestelako sarrerak <i>Tasas, Precios Públicos y Otros Ingresos</i> | 1,4 | 0,0 | 1,4 | 0,0 | 0,0 | 0,0 |
| 07 | 4231 | | Hezkuntza Sustapena <i>Promoción Educativa</i> | 100,1 | 0,0 | 100,1 | 0,0 | 0,0 | 0,0 |
| 07 | 4231 | 3 | Tasak, prezio publikoak eta bestelako sarrerak <i>Tasas, Precios Públicos y Otros Ingresos</i> | 100,1 | 0,0 | 100,1 | 0,0 | 0,0 | 0,0 |
| 07 | 5412 | | Ikerketa <i>Investigación</i> | 120,0 | 0,0 | 100,0 | 0,0 | 20,0 | 20,0 |
| 07 | 5412 | 3 | Tasak, prezio publikoak eta bestelako sarrerak <i>Tasas, Precios Públicos y Otros Ingresos</i> | 120,0 | 0,0 | 100,0 | 0,0 | 20,0 | 20,0 |
| 08 | | | LURRALDE PLANGINTZA, ETXEBIZITZA ETA GARRAIOAK PLANIFICACIÓN TERRITORIAL, VIVIENDA Y TRANSPORTES | 10.965,6 | 0,1 | 11.964,4 | 0,1 | -998,8 | -8,3 |
| 08 | 4311 | | Lurralde Plangintza, Etxebizitza eta Garraioak <i>Estructura y Apoyo de Planificación Territorial, Vivienda y Transportes</i> | 80,0 | 0,0 | 80,0 | 0,0 | 0,0 | 0,0 |
| 08 | 4311 | 3 | Tasak, prezio publikoak eta bestelako sarrerak <i>Tasas, Precios Públicos y Otros Ingresos</i> | 80,0 | 0,0 | 80,0 | 0,0 | 0,0 | 0,0 |
| 08 | 4312 | | Etxebizitza <i>Vivienda</i> | 10.264,2 | 0,1 | 10.721,7 | 0,1 | -457,5 | -4,3 |
| 08 | 4312 | 3 | Tasak, prezio publikoak eta bestelako sarrerak <i>Tasas, Precios Públicos y Otros Ingresos</i> | 10.264,2 | 0,1 | 10.721,7 | 0,1 | -457,5 | -4,3 |
| 08 | 4313 | | Lurralde Antolamendua <i>Ordenación Territorial</i> | 569,4 | 0,0 | 840,7 | 0,0 | -271,3 | -32,3 |
| 08 | 4313 | 8 | Aktibo finantzarioen murrizketa <i>Disminución de Activos Financieros</i> | 569,4 | 0,0 | 840,7 | 0,0 | -271,3 | -32,3 |
| 08 | 5135 | | EAE-ko Trenbide Sare Berria - Kudeaketa Kredituak <i>Nueva Red Ferroviaria en la CAE - Créditos de Gestión</i> | 0,0 | 0,0 | 270,0 | 0,0 | -270,0 | -100,0 |
| 08 | 5135 | 3 | Tasak, prezio publikoak eta bestelako sarrerak <i>Tasas, Precios Públicos y Otros Ingresos</i> | 0,0 | 0,0 | 270,0 | 0,0 | -270,0 | -100,0 |
| 08 | 5141 | | Garraioaren plangintza <i>Planificación del Transporte</i> | 52,0 | 0,0 | 52,0 | 0,0 | 0,0 | 0,0 |
| 08 | 5141 | 3 | Tasak, prezio publikoak eta bestelako sarrerak <i>Tasas, Precios Públicos y Otros Ingresos</i> | 52,0 | 0,0 | 52,0 | 0,0 | 0,0 | 0,0 |

MILA / MILES

| ATAL SEC. | PROG. PROG. | KAP. CAP. | | 2022 | %GUZT. %TOT. | 2021 | %GUZT. %TOT. | ALDEA DIFERENCIA | % |
|-----------|-------------|-----------|--|----------------|--------------|----------------|--------------|------------------|-------------|
| 09 | | | OSASUNA SALUD | 1.760,1 | 0,0 | 1.662,3 | 0,0 | 97,8 | 5,9 |
| 09 | 4111 | | Osasuna. Egitura eta Laguntza Estructura y Apoyo de Salud | 184,9 | 0,0 | 157,9 | 0,0 | 27,0 | 17,1 |
| 09 | 4111 | 3 | Tasak, prezio publikoak eta bestelako sarrerak Tasas, Precios Públicos y Otros Ingresos | 184,9 | 0,0 | 157,9 | 0,0 | 27,0 | 17,1 |
| 09 | 4112 | | Osasun Finantzaketa eta Kontratazioa Financiación y Contratación Sanitaria | 32,0 | 0,0 | 36,0 | 0,0 | -4,0 | -11,1 |
| 09 | 4112 | 3 | Tasak, prezio publikoak eta bestelako sarrerak Tasas, Precios Públicos y Otros Ingresos | 32,0 | 0,0 | 36,0 | 0,0 | -4,0 | -11,1 |
| 09 | 4113 | | Osasun Publikoa Salud Pública | 248,4 | 0,0 | 248,4 | 0,0 | 0,0 | 0,0 |
| 09 | 4113 | 3 | Tasak, prezio publikoak eta bestelako sarrerak Tasas, Precios Públicos y Otros Ingresos | 248,4 | 0,0 | 248,4 | 0,0 | 0,0 | 0,0 |
| 09 | 4114 | | Osasun Ikerketa eta Plangintza Investigación y Planificación Sanitaria | 608,3 | 0,0 | 608,3 | 0,0 | 0,0 | 0,0 |
| 09 | 4114 | 3 | Tasak, prezio publikoak eta bestelako sarrerak Tasas, Precios Públicos y Otros Ingresos | 608,3 | 0,0 | 608,3 | 0,0 | 0,0 | 0,0 |
| 09 | 4115 | | Farmazia Farmacia | 683,5 | 0,0 | 608,7 | 0,0 | 74,8 | 12,3 |
| 09 | 4115 | 3 | Tasak, prezio publikoak eta bestelako sarrerak Tasas, Precios Públicos y Otros Ingresos | 683,5 | 0,0 | 538,5 | 0,0 | 145,0 | 26,9 |
| 09 | 4115 | 4 | Eragiketa aruntetarako transferentziak eta dirulaguntzak Transferencias y Subvenciones para Operaciones Corrientes | 0,0 | 0,0 | 70,2 | 0,0 | -70,2 | -100,0 |
| 09 | 4116 | | Adikzioak Adicciones | 3,0 | 0,0 | 3,0 | 0,0 | 0,0 | 0,0 |
| 09 | 4116 | 3 | Tasak, prezio publikoak eta bestelako sarrerak Tasas, Precios Públicos y Otros Ingresos | 3,0 | 0,0 | 3,0 | 0,0 | 0,0 | 0,0 |
| 10 | | | BERDINTASUNA, JUSTIZIA ETA GIZARTE POLITIKAK IGUALDAD, JUSTICIA Y POLÍTICAS SOCIALES | 3.559,4 | 0,0 | 2.811,8 | 0,0 | 747,6 | 26,6 |
| 10 | 1411 | | Justizi Administrazioa Administración de Justicia | 208,0 | 0,0 | 168,8 | 0,0 | 39,2 | 23,2 |
| 10 | 1411 | 3 | Tasak, prezio publikoak eta bestelako sarrerak Tasas, Precios Públicos y Otros Ingresos | 138,0 | 0,0 | 98,8 | 0,0 | 39,2 | 39,7 |
| 10 | 1411 | 8 | Aktibo finantzarioen murrizketa Disminución de Activos Financieros | 70,0 | 0,0 | 70,0 | 0,0 | 0,0 | 0,0 |
| 10 | 1412 | | Justizia Justicia | 19,0 | 0,0 | 19,0 | 0,0 | 0,0 | 0,0 |
| 10 | 1412 | 3 | Tasak, prezio publikoak eta bestelako sarrerak Tasas, Precios Públicos y Otros Ingresos | 19,0 | 0,0 | 19,0 | 0,0 | 0,0 | 0,0 |
| 10 | 1413 | | Espetxe-erakundeak Instituciones penitenciarias | 50,0 | 0,0 | 0,0 | 0,0 | 50,0 | --- |
| 10 | 1413 | 3 | Tasak, prezio publikoak eta bestelako sarrerak Tasas, Precios Públicos y Otros Ingresos | 50,0 | 0,0 | 0,0 | 0,0 | 50,0 | --- |
| 10 | 3111 | | Berdintasuna, Justizia eta Gizarte Politikak Estructura y Apoyo de Igualdad, Justicia y Políticas Sociales | 2,0 | 0,0 | 2,0 | 0,0 | 0,0 | 0,0 |
| 10 | 3111 | 3 | Tasak, prezio publikoak eta bestelako sarrerak Tasas, Precios Públicos y Otros Ingresos | 2,0 | 0,0 | 2,0 | 0,0 | 0,0 | 0,0 |
| 10 | 3123 | | Gizarte Zerbitzuak Servicios Sociales | 3.158,4 | 0,0 | 2.500,0 | 0,0 | 658,4 | 26,3 |
| 10 | 3123 | 3 | Tasak, prezio publikoak eta bestelako sarrerak Tasas, Precios Públicos y Otros Ingresos | 3.158,4 | 0,0 | 2.500,0 | 0,0 | 658,4 | 26,3 |
| 10 | 3124 | | Familia eta Komunitate Politika Política Familiar y Comunitaria | 50,0 | 0,0 | 50,0 | 0,0 | 0,0 | 0,0 |
| 10 | 3124 | 3 | Tasak, prezio publikoak eta bestelako sarrerak Tasas, Precios Públicos y Otros Ingresos | 50,0 | 0,0 | 50,0 | 0,0 | 0,0 | 0,0 |
| 10 | 3222 | | Gazteria Juventud | 60,0 | 0,0 | 60,0 | 0,0 | 0,0 | 0,0 |
| 10 | 3222 | 3 | Tasak, prezio publikoak eta bestelako sarrerak Tasas, Precios Públicos y Otros Ingresos | 60,0 | 0,0 | 60,0 | 0,0 | 0,0 | 0,0 |
| 10 | 4621 | | Biktimik eta Giza Eskubideak Víctimas y Derechos Humanos | 12,0 | 0,0 | 12,0 | 0,0 | 0,0 | 0,0 |
| 10 | 4621 | 3 | Tasak, prezio publikoak eta bestelako sarrerak Tasas, Precios Públicos y Otros Ingresos | 12,0 | 0,0 | 12,0 | 0,0 | 0,0 | 0,0 |
| 11 | | | KULTURA ETA HIZKUNTZA POLITIKA CULTURA Y POLÍTICA LINGÜÍSTICA | 211,0 | 0,0 | 211,0 | 0,0 | 0,0 | 0,0 |
| 11 | 4511 | | Kultura eta Hizkuntza Politika. Egitura eta Laguntza Estructura y Apoyo de Cultura y Política Lingüística | 155,0 | 0,0 | 155,0 | 0,0 | 0,0 | 0,0 |
| 11 | 4511 | 3 | Tasak, prezio publikoak eta bestelako sarrerak Tasas, Precios Públicos y Otros Ingresos | 155,0 | 0,0 | 155,0 | 0,0 | 0,0 | 0,0 |
| 11 | 4512 | | Kirolak Deportes | 25,0 | 0,0 | 25,0 | 0,0 | 0,0 | 0,0 |
| 11 | 4512 | 3 | Tasak, prezio publikoak eta bestelako sarrerak Tasas, Precios Públicos y Otros Ingresos | 25,0 | 0,0 | 25,0 | 0,0 | 0,0 | 0,0 |

MILA / MILES

| ATAL SEC. | PROG. PROG. | KAP. CAP. | | 2022 | %GUZT. %TOT. | 2021 | %GUZT. %TOT. | ALDEA DIFERENCIA | % |
|-----------|-------------|-----------|--|---------------------|--------------|---------------------|--------------|---------------------|--------------|
| 11 | 4513 | | Kulturaren Sustapena Promoción de la Cultura | 25,5 | 0,0 | 25,5 | 0,0 | 0,0 | 0,0 |
| 11 | 4513 | 3 | Tasak, prezio publikoak eta bestelako sarrerak Tasas, Precios Públicos y Otros Ingresos | 25,5 | 0,0 | 25,5 | 0,0 | 0,0 | 0,0 |
| 11 | 4514 | | Ondare Historiko Artistikoa Patrimonio Histórico Artístico | 5,5 | 0,0 | 5,5 | 0,0 | 0,0 | 0,0 |
| 11 | 4514 | 3 | Tasak, prezio publikoak eta bestelako sarrerak Tasas, Precios Públicos y Otros Ingresos | 5,5 | 0,0 | 5,5 | 0,0 | 0,0 | 0,0 |
| 12 | | | TURISMOA, MERKATARITZA ETA KONTSUMOA TURISMO, COMERCIO Y CONSUMO | 480,0 | 0,0 | 503,2 | 0,0 | -23,2 | -4,6 |
| 12 | 7511 | | Turismo eta Ostalaritza Turismo y Hostelería | 200,0 | 0,0 | 213,2 | 0,0 | -13,2 | -6,2 |
| 12 | 7511 | 3 | Tasak, prezio publikoak eta bestelako sarrerak Tasas, Precios Públicos y Otros Ingresos | 100,0 | 0,0 | 78,2 | 0,0 | 21,9 | 28,0 |
| 12 | 7511 | 8 | Aktibo finantzarioen murrizketa Disminución de Activos Financieros | 100,0 | 0,0 | 135,0 | 0,0 | -35,0 | -25,9 |
| 12 | 7612 | | Bare Merkataritza Comercio Interior | 280,0 | 0,0 | 290,0 | 0,0 | -10,0 | -3,4 |
| 12 | 7612 | 3 | Tasak, prezio publikoak eta bestelako sarrerak Tasas, Precios Públicos y Otros Ingresos | 280,0 | 0,0 | 290,0 | 0,0 | -10,0 | -3,4 |
| 90 | | | ZOR PUBLIKOA DEUDA PÚBLICA | 1.429.587,5 | 10,9 | 2.552.400,5 | 20,5 | -1.122.813,0 | -44,0 |
| 90 | 0111 | | Zor Publikoa Deuda Pública | 1.429.587,5 | 10,9 | 2.552.400,5 | 20,5 | -1.122.813,0 | -44,0 |
| 90 | 0111 | 9 | Pasibo finantzarioen gehikuntza Aumento de Pasivos Financieros | 1.429.587,5 | 10,9 | 2.552.400,5 | 20,5 | -1.122.813,0 | -44,0 |
| 95 | | | ERAKUNDEEN BALIABIDEAK ETA KONPROMISOAK RECURSOS Y COMPROMISOS INSTITUCIONALES | 11.345.512,7 | 86,6 | 9.805.908,2 | 78,8 | 1.539.604,5 | 15,7 |
| 95 | 9111 | | Foru Aldundien Ekarpinak Aportaciones de las Diputaciones Forales | 11.003.878,9 | 83,9 | 9.619.129,9 | 77,3 | 1.384.749,0 | 14,4 |
| 95 | 9111 | 4 | Eragiketa aruntetarako transferentziak eta dirulaguntzak Transferencias y Subvenciones para Operaciones Corrientes | 11.003.878,9 | 83,9 | 9.619.129,9 | 77,3 | 1.384.749,0 | 14,4 |
| 95 | 9119 | | Beste finantza-harreman batzuk, Euskal Sektore Publikoarekin Otras Relaciones Financieras con el Sector Público Vasco | 137,1 | 0,0 | 147,0 | 0,0 | -10,0 | -6,8 |
| 95 | 9119 | 4 | Eragiketa aruntetarako transferentziak eta dirulaguntzak Transferencias y Subvenciones para Operaciones Corrientes | 74,1 | 0,0 | 87,0 | 0,0 | -13,0 | -14,9 |
| 95 | 9119 | 7 | Kapital-eragiketarako transferentziak eta dirulaguntzak Transferencias y Subvenciones para Operaciones de Capital | 63,0 | 0,0 | 60,0 | 0,0 | 3,0 | 5,0 |
| 95 | 9211 | | Espainiako sektore publikoarekiko finantza-harremanak Relaciones Financieras con el Sector Público Español | 82.779,1 | 0,6 | 84.204,3 | 0,7 | -1.425,2 | -1,7 |
| 95 | 9211 | 4 | Eragiketa aruntetarako transferentziak eta dirulaguntzak Transferencias y Subvenciones para Operaciones Corrientes | 26.423,1 | 0,2 | 21.021,3 | 0,2 | 5.401,8 | 25,7 |
| 95 | 9211 | 7 | Kapital-eragiketarako transferentziak eta dirulaguntzak Transferencias y Subvenciones para Operaciones de Capital | 56.356,0 | 0,4 | 63.183,0 | 0,5 | -6.827,0 | -10,8 |
| 95 | 9311 | | Europar Batasunarekiko finantza-harremanak Relaciones Financieras con la Unión Europea | 258.717,7 | 2,0 | 102.426,9 | 0,8 | 156.290,8 | 152,6 |
| 95 | 9311 | 4 | Eragiketa aruntetarako transferentziak eta dirulaguntzak Transferencias y Subvenciones para Operaciones Corrientes | 100.820,7 | 0,8 | 69.241,9 | 0,6 | 31.578,8 | 45,6 |
| 95 | 9311 | 7 | Kapital-eragiketarako transferentziak eta dirulaguntzak Transferencias y Subvenciones para Operaciones de Capital | 157.897,0 | 1,2 | 33.185,0 | 0,3 | 124.712,0 | 375,8 |
| 99 | | | HAINBAT SAIL DIVERSOS DEPARTAMENTOS | 250.000,0 | 1,9 | 0,0 | 0,0 | 250.000,0 | --- |
| 99 | 1221 | | Hainbat Sail Diversos Departamentos | 250.000,0 | 1,9 | 0,0 | 0,0 | 250.000,0 | --- |
| 99 | 1221 | 8 | Aktibo finantzarioen murrizketa Disminución de Activos Financieros | 250.000,0 | 1,9 | 0,0 | 0,0 | 250.000,0 | --- |
| | | | GUZTIRA TOTAL | 13.107.800,0 | 100,0 | 12.442.365,0 | 100,0 | 665.435,0 | 5,4 |



FINANTZA-KONTUA
CUENTA FINANCIERA

ADMINISTRAZIO OROKORRA
ADMINISTRACIÓN GENERAL

KONTU-FINANTZARIOA
CUENTA FINANCIERA

EURO / EUROS

| ERAGIKETA ARRUNTAK OPERACIONES CORRIENTES | 2022 | %GUZTIRA %TOTAL | 2021 | %GUZTIRA %TOTAL | ALDEA DIFERENCIA | % |
|--|-----------------------|--------------------|-----------------------|--------------------|----------------------|-------------|
| SARRERAK INGRESOS | 11.202.030.765 | 85,5 | 9.781.019.509 | 78,6 | 1.421.011.256 | 14,5 |
| Zeharkako zergak Impuestos Indirectos | 3.730.000 | 0,0 | 3.110.000 | 0,0 | 620.000 | 19,9 |
| Tasak, prezio publikoak eta bestelako sarrerak Tasas, Precios Públicos y Otros Ingresos | 66.546.283 | 0,5 | 67.750.050 | 0,5 | -1.203.767 | -1,8 |
| Eragiketa arruntetarako transferentziak eta dirulaguntzak Transferencias y Subvenciones para Operaciones Corrientes | 11.131.638.703 | 84,9 | 9.709.998.665 | 78,0 | 1.421.640.038 | 14,6 |
| Ondare-sarrerak Ingresos Patrimoniales | 115.779 | 0,0 | 160.794 | 0,0 | -45.015 | -28,0 |
| GASTUAK GASTOS | 10.790.259.120 | 82,3 | 10.604.303.107 | 85,2 | 185.956.013 | 1,8 |
| Personal-Gastuak Gastos de Personal | 2.467.734.927 | 18,8 | 2.363.814.663 | 19,0 | 103.920.264 | 4,4 |
| Funtzionamendu gastuak Gastos de Funcionamiento | 4.224.978.007 | 32,2 | 4.176.936.790 | 33,6 | 48.041.217 | 1,2 |
| Gastu finantzarioak Gastos Financieros | 190.511.968 | 1,5 | 215.515.699 | 1,7 | -25.003.731 | -11,6 |
| Eragiketa arruntetarako transferentziak eta dirulaguntzak Transferencias y Subvenciones para Operaciones Corrientes | 3.907.034.218 | 29,8 | 3.848.035.955 | 30,9 | 58.998.263 | 1,5 |
| AURREZPENA AHORRO | 411.771.645 | 3,1 | -823.283.598 | -6,6 | 1.235.055.243 | --- |

| KAPITAL-ERAGIKETA EZ-FINANTZARIOAK OPERACIONES DE CAPITAL NO FINANCIERAS | 2022 | %GUZTIRA %TOTAL | 2021 | %GUZTIRA %TOTAL | ALDEA DIFERENCIA | % |
|--|----------------------|--------------------|-----------------------|--------------------|---------------------|--------------|
| SARRERAK INGRESOS | 214.315.993 | 1,6 | 96.428.000 | 0,8 | 117.887.993 | 122,3 |
| Inbertsio errealen besterentzea Enajenación de Inversiones Reales | 0 | 0,0 | 0 | 0,0 | 0 | 0,0 |
| Kapital-eragiketarako transferentziak eta dirulaguntzak Transferencias y Subvenciones para Operaciones de Capital | 214.315.993 | 1,6 | 96.428.000 | 0,8 | 117.887.993 | 122,3 |
| GASTUAK GASTOS | 1.426.439.070 | 10,9 | 1.017.958.913 | 8,2 | 408.480.157 | 40,1 |
| Inbertsio errealak Inversiones Reales | 435.732.363 | 3,3 | 247.677.659 | 2,0 | 188.054.704 | 75,9 |
| Kapital-eragiketarako transferentziak eta dirulaguntzak Transferencias y Subvenciones para Operaciones de Capital | 990.706.707 | 7,6 | 770.281.254 | 6,2 | 220.425.453 | 28,6 |
| KAPITAL-ERAKETA FORMACIÓN DE CAPITAL | 1.212.123.077 | 9,2 | 921.530.913 | 7,4 | 290.592.164 | 31,5 |
| FINANTZAKETA AHALMENA(+), BEHARRA(-) CAPACIDAD(+), NECESIDAD(-) DE FINANCIACIÓN | -800.351.432 | -6,1 | -1.744.814.511 | -14,0 | 944.463.079 | --- |

| KAPITAL-ERAGIKETA FINANTZARIOAK OPERACIONES DE CAPITAL FINANCIERAS | 2022 | %GUZTIRA %TOTAL | 2021 | %GUZTIRA %TOTAL | ALDEA DIFERENCIA | % |
|--|----------------------|--------------------|-----------------------|--------------------|---------------------|--------------|
| BALIABIDEAK RECURSOS | 1.691.453.242 | 12,9 | 2.564.917.491 | 20,6 | -873.464.249 | -34,1 |
| Aktibo finantzarioen murrizketa Disminución de Activos Financieros | 261.865.760 | 2,0 | 12.517.016 | 0,1 | 249.348.744 | 1.992,1 |
| Pasibo finantzarioen gehikuntza Aumento de Pasivos Financieros | 1.429.587.482 | 10,9 | 2.552.400.475 | 20,5 | -1.122.812.993 | -44,0 |
| ERABILERA EMPLEOS | 891.101.810 | 6,8 | 820.102.980 | 6,6 | 70.998.830 | 8,7 |
| Aktibo finantzarioen gehikuntza Aumento de Activos Financieros | 144.736.317 | 1,1 | 52.017.146 | 0,4 | 92.719.171 | 178,2 |
| Pasibo finantzarioen murrizketa Disminución de Pasivos Financieros | 746.365.493 | 5,7 | 768.085.834 | 6,2 | -21.720.341 | -2,8 |
| FINANTZAKETA AHALMENA(+),BEHARRA(-) CAPACIDAD(+),NECESIDAD(-) DE FINANCIACIÓN | -800.351.432 | -6,1 | -1.744.814.511 | -14,0 | 944.463.079 | --- |

| | | | | | | |
|---|-----------------------|--------------|-----------------------|--------------|--------------------|------------|
| GASTUA/SARRERA GUZTIRA GASTO/INGRESO TOTAL | 13.107.800.000 | 100,0 | 12.442.365.000 | 100,0 | 665.435.000 | 5,3 |
|---|-----------------------|--------------|-----------------------|--------------|--------------------|------------|

| ZORPETZE GARBIA ENDEUDAMIENTO NETO | 2022 | %GUZTIRA %TOTAL | 2021 | %GUZTIRA %TOTAL | ALDEA DIFERENCIA | % |
|---|----------------------|--------------------|----------------------|--------------------|-----------------------|--------------|
| ZORPETZE GORDINA ENDEUDAMIENTO BRUTO | 1.429.587.482 | 10,9 | 2.552.400.475 | 20,5 | -1.122.812.993 | -44,0 |
| AMORTIZAZIOAK AMORTIZACIONES | 746.365.493 | 5,7 | 768.085.834 | 6,2 | -21.720.341 | -2,8 |
| ZORPETZE GARBIA ENDEUDAMIENTO NETO | 683.221.989 | 5,2 | 1.784.314.641 | 14,3 | -1.101.092.652 | -61,7 |



ORGANISMO AUTONOMOEN LABURPENAK
RESÚMENES DE LOS ORGANISMOS AUTÓNOMOS



GASTU-LABURPENAK
RESÚMENES DE GASTOS

LABURPENA: ERANKUNDEA - GASTUAK
RESUMEN: INSTITUCIÓN - GASTOS

ORGANIKOA / ORGANICA

EKONOMIKOA / ECONOMICA

FUNTZIONALA / FUNCIONAL

2 Organismo Autonomoak

2 Organismos Autónomos

| E-M. T.INS. | ERAK. INST. | | MILA / MILES | | | | | |
|----------------|----------------|---|--------------------|-----------------|--------------------|-----------------|---------------------|-------------|
| | | | 2022 | %GUZT. %TOT. | 2021 | %GUZT. %TOT. | ALDEA DIFERENCIA | % |
| 2 | | Organismo Autonomoak Organismos Autónomos | 1.065.105,0 | 100,0 | 1.070.575,0 | 100,0 | -5.470,0 | -0,5 |
| 2 | 202 | Helduen Alfabetatze Berreuskald.E.-HABE <i>Instit. Alfabetización Reeuskal. A.-HABE</i> | 56.262,0 | 5,3 | 50.910,0 | 4,8 | 5.352,0 | 10,5 |
| 2 | 203 | Herri Arduralaritzaren Eusk.Erakun.-IVAP <i>Instituto Vasco Admón. Pública-IVAP</i> | 20.822,0 | 2,0 | 20.550,0 | 1,9 | 272,0 | 1,3 |
| 2 | 204 | Euskal Estatistika Erakundea - EUSTAT <i>Instituto Vasco de Estadística - EUSTAT</i> | 15.531,0 | 1,5 | 14.809,0 | 1,4 | 722,0 | 4,9 |
| 2 | 205 | Emakunde-Emakumearen Euskal Erakundea <i>Emakunde-Instituto Vasco de la Mujer</i> | 7.809,0 | 0,7 | 7.406,0 | 0,7 | 403,0 | 5,4 |
| 2 | 207 | Polizia eta Larrialdietako Euskal Akade. <i>Academia Vasca de Policía y Emergencias</i> | 24.995,0 | 2,3 | 24.572,0 | 2,3 | 423,0 | 1,7 |
| 2 | 208 | OSALAN-Laneko Segurt. Osasun. Euskal E. <i>OSALAN-Instit.V.Seguridad Salud Laboral.</i> | 17.259,0 | 1,6 | 15.628,0 | 1,5 | 1.631,0 | 10,4 |
| 2 | 209 | Kontsumobide-Kontsumoko Euskal Institut. <i>Kontsumobide-Instituto Vasco de Consumo</i> | 7.275,0 | 0,7 | 7.118,0 | 0,7 | 157,0 | 2,2 |
| 2 | 210 | Lanbide-Euskal Enplegu Zerbitzua <i>Lanbide-Servicio Vasco de Empleo</i> | 908.453,0 | 85,3 | 925.826,0 | 86,5 | -17.373,0 | -1,9 |
| 2 | 211 | Lehiaren Euskal Agintaritza <i>Autoridad Vasca de la Competencia</i> | 1.777,0 | 0,2 | 1.663,0 | 0,2 | 114,0 | 6,9 |
| 2 | 212 | Memoria, Bizikidetzeta Giza Eskubideen In. <i>Institu. de la Memoria, Convivencia DDHH</i> | 4.922,0 | 0,5 | 2.093,0 | 0,2 | 2.829,0 | 135,2 |
| | | GUZTIRA TOTAL | 1.065.105,0 | 100,0 | 1.070.575,0 | 100,0 | -5.470,0 | -0,5 |

LABURPENA: ERANKUNDEA ETA KAPITULUA - GASTUAK
RESUMEN: INSTITUCIÓN Y CAPÍTULO - GASTOS

ORGANIKOA / ORGANICA

EKONOMIKOA / ECONOMICA

FUNTZIONALA / FUNCIONAL

2 Organismo Autonomoak

2 Organismos Autónomos

MILA / MILES

| ERAK. INST. | | GUZTIRA TOTAL | KAPITULUAK CAPITULOS | | | | | | | | |
|----------------|--|--------------------|--|--|--|--|---|--|---|--|--|
| | | | 1 Pertsonal gastuak Gastos de personal | 2 Funtzion. gastuak Gastos funciona. | 3 Gastu finantzarioak Gastos financie. | 4 Transf. arruntak Transfe. corrientes | 6 Inbertsio errealak Inversio. reales | 7 Kapital transf. Transfe. capital | 8 Aktibo f. gehikuntza Aumento act.finan. | 9 Pasibo f. murrizketa Dism. pas. financier. | |
| 2 | Organismo Autonomoak Organismos Autónomos | 1.065.105,0 | 116.156,8 | 73.697,1 | 8,8 | 844.464,0 | 20.518,9 | 10.056,5 | 202,8 | 0,0 | |
| 202 | Helduen Alfabetatze Berreuskald.E.-HABE <i>Instit. Alfabetización Reeuskal. A.-HABE</i> | 56.262,0 | 4.358,0 | 8.620,5 | 0,0 | 42.277,5 | 500,0 | 500,0 | 6,0 | 0,0 | |
| 203 | Herri Arduralaritzaren Eusk.Erakun.-IVAP <i>Instituto Vasco Admón. Pública-IVAP</i> | 20.822,0 | 8.455,6 | 10.436,9 | 0,0 | 1.880,5 | 31,0 | 0,0 | 18,0 | 0,0 | |
| 204 | Euskal Estatistika Erakundea - EUSTAT <i>Instituto Vasco de Estadística - EUSTAT</i> | 15.531,0 | 10.087,5 | 4.816,9 | 1,6 | 44,0 | 560,0 | 0,0 | 21,0 | 0,0 | |
| 205 | Emakunde-Emakumearen Euskal Erakundea <i>Emakunde-Instituto Vasco de la Mujer</i> | 7.809,0 | 2.514,5 | 3.141,0 | 0,0 | 2.128,5 | 13,0 | 0,0 | 12,0 | 0,0 | |
| 207 | Polizia eta Larrialdietako Euskal Akade. <i>Academia Vasca de Policía y Emergencias</i> | 24.995,0 | 17.650,3 | 6.043,7 | 1,0 | 840,0 | 450,0 | 0,0 | 10,0 | 0,0 | |
| 208 | OSALAN-Laneko Segurt. Osasun. Euskal E. <i>OSALAN-Instit. V.Seguridad Salud Laboral.</i> | 17.259,0 | 11.733,9 | 3.524,1 | 0,2 | 1.559,2 | 411,6 | 0,0 | 30,0 | 0,0 | |
| 209 | Kontsumobide-Kontsumoko Euskal Institut. <i>Kontsumobide-Instituto Vasco de Consumo</i> | 7.275,0 | 3.818,2 | 1.823,4 | 1,0 | 1.446,9 | 149,0 | 16,5 | 20,0 | 0,0 | |
| 210 | Lanbide-Euskal Enplegu Zerbitzua <i>Lanbide-Servicio Vasco de Empleo</i> | 908.453,0 | 55.563,4 | 33.951,5 | 5,0 | 793.062,4 | 16.290,7 | 9.500,0 | 80,0 | 0,0 | |
| 211 | Lehiaren Euskal Agintaritza <i>Autoridad Vasca de la Competencia</i> | 1.777,0 | 1.197,5 | 557,0 | 0,0 | 12,5 | 10,0 | 0,0 | 0,0 | 0,0 | |
| 212 | Memoria, Bizikidetzta Giza Eskubideen In. <i>Institu. de la Memoria, Convivencia DDHH</i> | 4.922,0 | 777,9 | 782,1 | 0,0 | 1.212,5 | 2.103,7 | 40,0 | 5,8 | 0,0 | |
| | GUZTIRA TOTAL | 1.065.105,0 | 116.156,9 | 73.697,1 | 8,8 | 844.464,0 | 20.518,9 | 10.056,5 | 202,9 | 0,0 | |



DIRU-SARREREN LABURPENAK
RESÚMENES DE INGRESOS

LABURPENA: ERANKUNDEA - SARRERAK
RESUMEN: INSTITUCIÓN - INGRESOS

ORGANIKOA / ORGANICA

EKONOMIKOA / ECONOMICA

FUNTZIONALA / FUNCIONAL

2 Organismo Autonomoak

2 Organismos Autónomos

| E-M. T.INS. | ERAK. INST. | | MILA / MILES | | | | | |
|----------------|----------------|---|--------------------|-----------------|--------------------|-----------------|---------------------|-------------|
| | | | 2022 | %GUZT. %TOT. | 2021 | %GUZT. %TOT. | ALDEA DIFERENCIA | % |
| 2 | | Organismo Autonomoak Organismos Autónomos | 1.065.105,0 | 100,0 | 1.070.575,0 | 100,0 | -5.470,0 | -0,5 |
| 2 | 202 | Helduen Alfabetatze Berreuskald.E.-HABE <i>Instit. Alfabetización Reeuskal. A.-HABE</i> | 56.262,0 | 5,3 | 50.910,0 | 4,8 | 5.352,0 | 10,5 |
| 2 | 203 | Herri Arduralaritzaren Eusk.Erakun.-IVAP <i>Instituto Vasco Admón. Pública-IVAP</i> | 20.822,0 | 2,0 | 20.550,0 | 1,9 | 272,0 | 1,3 |
| 2 | 204 | Euskal Estatistika Erakundea - EUSTAT <i>Instituto Vasco de Estadística - EUSTAT</i> | 15.531,0 | 1,5 | 14.809,0 | 1,4 | 722,0 | 4,9 |
| 2 | 205 | Emakunde-Emakumearen Euskal Erakundea <i>Emakunde-Instituto Vasco de la Mujer</i> | 7.809,0 | 0,7 | 7.406,0 | 0,7 | 403,0 | 5,4 |
| 2 | 207 | Polizia eta Larrialdietako Euskal Akade. <i>Academia Vasca de Policía y Emergencias</i> | 24.995,0 | 2,3 | 24.572,0 | 2,3 | 423,0 | 1,7 |
| 2 | 208 | OSALAN-Laneko Segurt. Osasun. Euskal E. <i>OSALAN-Instit.V.Seguridad Salud Laboral.</i> | 17.259,0 | 1,6 | 15.628,0 | 1,5 | 1.631,0 | 10,4 |
| 2 | 209 | Kontsumobide-Kontsumoko Euskal Institut. <i>Kontsumobide-Instituto Vasco de Consumo</i> | 7.275,0 | 0,7 | 7.118,0 | 0,7 | 157,0 | 2,2 |
| 2 | 210 | Lanbide-Euskal Enplegu Zerbitzua <i>Lanbide-Servicio Vasco de Empleo</i> | 908.453,0 | 85,3 | 925.826,0 | 86,5 | -17.373,0 | -1,9 |
| 2 | 211 | Lehiaren Euskal Agintaritza <i>Autoridad Vasca de la Competencia</i> | 1.777,0 | 0,2 | 1.663,0 | 0,2 | 114,0 | 6,9 |
| 2 | 212 | Memoria, Bizikidetzeta Giza Eskubideen In. <i>Institu. de la Memoria, Convivencia DDHH</i> | 4.922,0 | 0,5 | 2.093,0 | 0,2 | 2.829,0 | 135,2 |
| | | GUZTIRA TOTAL | 1.065.105,0 | 100,0 | 1.070.575,0 | 100,0 | -5.470,0 | -0,5 |

LABURPENA: ERANKUNDEA ETA KAPITULUA - SARRERAK
RESUMEN: INSTITUCIÓN Y CAPÍTULO - INGRESOS

ORGANIKOA / ORGANICA

EKONOMIKOA / ECONOMICA

FUNTZIONALA / FUNCIONAL

2 Organismo Autonomoak

2 Organismos Autónomos

MILA / MILES

| ERAK. INST. | | GUZTIRA TOTAL | KAPITULUAK CAPITULOS | | | | | | | |
|----------------|---|--------------------|---|--|--|--|---|--|---|--|
| | | | 2 Zeharkako zergak Impuestos indirectos | 3 Tasak prez.pub. Tasas prec.públ. | 4 Transf. arruntak Transfe. corrientes | 5 Ondare sarrerak Ingresos patrimon. | 6 Inb.err. besterentz Enaj.Inver reales | 7 Kapital transf. Transfe. capital | 8 Aktibo f. murrizketa Dism. act. financie. | 9 Pasibo f. gehikuntza Aumento de pasi.fin |
| 2 | Organismo Autonomoak Organismos Autónomos | 1.065.105,0 | 0,0 | 26.904,8 | 1.000.024,5 | 2 | 0,0 | 18.644,9 | 19.528,8 | 0,0 |
| 202 | Helduen Alfabetatze Berreuskald.E.-HABE Instit. Alfabetización Reeskald. A.-HABE | 56.262,0 | 0,0 | 8.736,9 | 45.819,0 | 0 | 0,0 | 700,0 | 1.006,0 | 0,0 |
| 203 | Herri Arduralaritzaren Eusk.Erakun.-IVAP Instituto Vasco Admón. Pública-IVAP | 20.822,0 | 0,0 | 1.536,6 | 16.767,4 | 0 | 0,0 | 0,0 | 2.518,0 | 0,0 |
| 204 | Euskal Estatistika Erakundea - EUSTAT Instituto Vasco de Estadística - EUSTAT | 15.531,0 | 0,0 | 12,0 | 14.936,1 | 2 | 0,0 | 60,0 | 521,0 | 0,0 |
| 205 | Emakunde-Emakumearen Euskal Erakundea Emakunde-Instituto Vasco de la Mujer | 7.809,0 | 0,0 | 0,0 | 7.447,0 | 0 | 0,0 | 0,0 | 362,0 | 0,0 |
| 207 | Polizia eta Larrialdietako Euskal Akade. Academia Vasca de Policía y Emergencias | 24.995,0 | 0,0 | 286,3 | 23.298,7 | 0 | 0,0 | 0,0 | 1.410,0 | 0,0 |
| 208 | OSALAN-Laneko Segurt. Osasun. Euskal E. OSALAN-Instit. V.Seguridad Salud Laboral. | 17.259,0 | 0,0 | 36,5 | 14.992,4 | 0 | 0,0 | 0,0 | 2.230,0 | 0,0 |
| 209 | Kontsumobide-Kontsumoko Euskal Institut. Kontsumobide-Instituto Vasco de Consumo | 7.275,0 | 0,0 | 423,5 | 5.931,5 | 0 | 0,0 | 0,0 | 920,0 | 0,0 |
| 210 | Lanbide-Euskal Enplegu Zerbitzua Lanbide-Servicio Vasco de Empleo | 908.453,0 | 0,0 | 15.873,0 | 866.709,3 | 0 | 0,0 | 15.790,7 | 10.080,0 | 0,0 |
| 211 | Lehiaren Euskal Agintaritzza Autoridad Vasca de la Competencia | 1.777,0 | 0,0 | 0,0 | 1.350,6 | 0 | 0,0 | 0,0 | 426,4 | 0,0 |
| 212 | Memoria, Bizikidetzza Giza Eskubideen In. Institu. de la Memoria, Convivencia DDHH | 4.922,0 | 0,0 | 0,0 | 2.772,5 | 0 | 0,0 | 2.094,1 | 55,4 | 0,0 |
| | GUZTIRA TOTAL | 1.065.105,0 | 0,0 | 26.904,8 | 1.000.024,5 | 2 | 0,0 | 18.644,9 | 19.528,8 | 0,0 |



EAEko SEKTORE PUBLIKOKO PARTZUERGOEN LABURPENAK
RESÚMENES DE LOS CONSORCIOS DEL SECTOR PÚBLICO DE LA CAE



GASTU-LABURPENAK
RESÚMENES DE GASTOS

LABURPENA: ERANKUNDEA - GASTUAK
RESUMEN: INSTITUCIÓN - GASTOS

ORGANIKOA / ORGANICA

EKONOMIKOA / ECONOMICA

FUNTZIONALA / FUNCIONAL

3 EAEko sektore publikoko Partzuergoak

3 Consorcios del sector público de la CAE

| E-M. T.INS. | ERAK. INST. | | MILA / MILES | | | | | |
|----------------|----------------|---|-----------------|-----------------|-----------------|-----------------|---------------------|------------|
| | | | 2022 | %GUZT. %TOT. | 2021 | %GUZT. %TOT. | ALDEA DIFERENCIA | % |
| 3 | | EAEko sektore publikoko Partzuergoak <i>Consorcios del sector público de la CAE</i> | 67.299,0 | 100,0 | 64.720,0 | 100,0 | 2.579,0 | 4,0 |
| 3 | 300 | Haurreskolak Partzuergoa <i>Consorcio Haurreskolak</i> | 65.700,0 | 97,6 | 63.720,0 | 98,5 | 1.980,0 | 3,1 |
| 3 | 301 | Euskal Partzuergo Zientifiko-Teknologiko <i>Consorcio Científico-Tecnológico Vasco</i> | 1.599,0 | 2,4 | 1.000,0 | 1,5 | 599,0 | 59,9 |
| | | GUZTIRA TOTAL | 67.299,0 | 100,0 | 64.720,0 | 100,0 | 2.579,0 | 4,0 |

LABURPENA: ERANKUNDEA ETA KAPITULUA - GASTUAK
RESUMEN: INSTITUCIÓN Y CAPÍTULO - GASTOS

ORGANIKOA / ORGANICA

EKONOMIKOA / ECONOMICA

FUNTZIONALA / FUNCIONAL

3 EAEko sektore publikoko Partzuergoak

3 Consorcios del sector público de la CAE

MILA / MILES

| ERAK. INST. | | GUZTIRA TOTAL | KAPITULUAK CAPITULOS | | | | | | | | |
|----------------|--|------------------|--|--|--|--|---|--|---|--|--|
| | | | 1 Pertsonal gastuak Gastos de personal | 2 Funtzion. gastuak Gastos funciona. | 3 Gastu finantzarioak Gastos financie. | 4 Transf. arruntak Transfe. corrientes | 6 Inbertsio errealak Inversio. reales | 7 Kapital transf. Transfe. capital | 8 Aktibo f. gehikuntza Aumento act.finan. | 9 Pasibo f. murrizketa Dism. pas. financier. | |
| 3 | EAEko sektore publikoko Partzuergoak Consorcios del sector público de la CAE | 67.299,0 | 63.556,6 | 3.218,4 | 0,0 | 0,0 | 524,0 | 0,0 | 0,0 | 0,0 | |
| 300 | Haurreskolak Partzuergoa Consorcio Haurreskolak | 65.700,0 | 63.163,6 | 2.016,4 | 0,0 | 0,0 | 520,0 | 0,0 | 0,0 | 0,0 | |
| 301 | Euskal Partzuergo Zientifiko-Teknologiko Consorcio Científico-Tecnológico Vasco | 1.599,0 | 393,0 | 1.202,0 | 0,0 | 0,0 | 4,0 | 0,0 | 0,0 | 0,0 | |
| | GUZTIRA TOTAL | 67.299,0 | 63.556,6 | 3.218,4 | 0,0 | 0,0 | 524,0 | 0,0 | 0,0 | 0,0 | |



DIRU-SARREREN LABURPENAK
RESÚMENES DE INGRESOS

LABURPENA: ERANKUNDEA - SARRERAK
RESUMEN: INSTITUCIÓN - INGRESOS

ORGANIKOA / ORGANICA

EKONOMIKOA / ECONOMICA

FUNTZIONALA / FUNCIONAL

3 EAEko sektore publikoko Partzuergoak

3 Consorcios del sector público de la CAE

| E-M. T.INS. | ERAK. INST. | | MILA / MILES | | | | | |
|----------------|----------------|---|-----------------|-----------------|-----------------|-----------------|---------------------|------------|
| | | | 2022 | %GUZT. %TOT. | 2021 | %GUZT. %TOT. | ALDEA DIFERENCIA | % |
| 3 | | EAEko sektore publikoko Partzuergoak <i>Consorcios del sector público de la CAE</i> | 67.299,0 | 100,0 | 64.720,0 | 100,0 | 2.579,0 | 4,0 |
| 3 | 300 | Haurreskolak Partzuergoa <i>Consorcio Haurreskolak</i> | 65.700,0 | 97,6 | 63.720,0 | 98,5 | 1.980,0 | 3,1 |
| 3 | 301 | Euskal Partzuergo Zientifiko-Teknologiko <i>Consorcio Científico-Tecnológico Vasco</i> | 1.599,0 | 2,4 | 1.000,0 | 1,5 | 599,0 | 59,9 |
| | | GUZTIRA TOTAL | 67.299,0 | 100,0 | 64.720,0 | 100,0 | 2.579,0 | 4,0 |

LABURPENA: ERANKUNDEA ETA KAPITULUA - SARRERAK
RESUMEN: INSTITUCIÓN Y CAPÍTULO - INGRESOS

ORGANIKOA / ORGANICA

EKONOMIKOA / ECONOMICA

FUNTZIONALA / FUNCIONAL

3 EAeko sektore publikoko Partzuergoak

3 Consorcios del sector público de la CAE

MILA / MILES

| ERAK. INST. | | GUZTIRA TOTAL | KAPITULUAK CAPITULOS | | | | | | | |
|----------------|--|------------------|---|--|--|--|---|--|---|--|
| | | | 2 Zeharkako zergak Impuestos indirectos | 3 Tasak prez.pub. Tasas prec.públ. | 4 Transf. arruntak Transfe. corrientes | 5 Ondare sarrerak Ingresos patrimon. | 6 Inb.err. besterentz Enaj.Inver reales | 7 Kapital transf. Transfe. capital | 8 Aktibo f. murrizketa Dism. act. financie. | 9 Pasibo f. gehikuntza Aumento de pasi.fin |
| 3 | EAeko sektore publikoko Partzuergoak Consorcios del sector público de la CAE | 67.299,0 | 0,0 | 7.296,6 | 60.002,4 | 0 | 0,0 | 0,0 | 0,0 | 0,0 |
| 300 | Haurreskolak Partzuergoa Consorcio Haurreskolak | 65.700,0 | 0,0 | 6.697,6 | 59.002,4 | 0 | 0,0 | 0,0 | 0,0 | 0,0 |
| 301 | Euskal Partzuergo Zientifiko-Teknologiko Consorcio Científico-Tecnológico Vasco | 1.599,0 | 0,0 | 599,0 | 1.000,0 | 0 | 0,0 | 0,0 | 0,0 | 0,0 |
| | GUZTIRA TOTAL | 67.299,0 | 0,0 | 7.296,6 | 60.002,4 | 0 | 0,0 | 0,0 | 0,0 | 0,0 |



ZUZENBIDE PRIBATUKO ENTE PUBLIKOEN LABURPENAK
RESÚMENES DE ENTES PÚBLICOS DE DERECHO PRIVADO



GASTU-LABURPENAK
RESÚMENES DE GASTOS

LABURPENA: ERAKUNDEA - ZUZKIDURAK
RESUMEN: INSTITUCIÓN - DOTACIONES

| | | MILA / MILES | | | | | | |
|----------------|----------------|--|--------------------|-----------------|--------------------|-----------------|---------------------|------------|
| E-M. T.INS. | ERAK. INST. | | 2022 | %GUZT. %TOT. | 2021 | %GUZT. %TOT. | ALDEA DIFERENCIA | % |
| 4 | | ZUZENBIDE PRIBATUKO ENTE PUBLIKOAK ENTES PÚBLICOS DE DERECHO PRIVADO | 4.541.427,3 | 100,0 | 4.285.623,1 | 100,0 | 255.804,2 | 6,0 |
| 4 | 400 | OSAKIDETZA-Euskal Osasun Zerbitzua OSAKIDETZA-Servicio Vasco de Salud | 3.502.526,4 | 77,1 | 3.321.900,6 | 77,5 | 180.625,7 | 5,4 |
| 4 | 420 | Garapenerako Lankidetzaren Euskal Agent. Agencia Vasca Cooperación Desarrollo | 50.506,0 | 1,1 | 49.387,3 | 1,2 | 1.118,7 | 2,3 |
| 4 | 425 | AUKERAK-Gizarteratzearen Euskal Agentzia AUKERAK-Agencia Vasca Reinserción Social | 15.027,6 | 0,3 | 0,0 | 0,0 | 15.027,6 | --- |
| 4 | 430 | Energiaren Euskal Erakundea Ente Vasco de la Energía | 161.638,6 | 3,6 | 63.376,8 | 1,5 | 98.261,8 | 155,0 |
| 4 | 440 | Euskal Trenbide Sarea Red Ferroviaria Vasca | 215.769,0 | 4,8 | 199.588,0 | 4,7 | 16.181,0 | 8,1 |
| 4 | 450 | Uraren Euskal Agentzia Agencia Vasca del Agua | 60.822,1 | 1,3 | 52.195,5 | 1,2 | 8.626,6 | 16,5 |
| 4 | 460 | Finantzen Euskal Institutua Instituto Vasco de Finanzas | 219.862,2 | 4,8 | 347.977,0 | 8,1 | -128.114,8 | -36,8 |
| 4 | 470 | Unibasq-Euskal Unib. Sist. Kalitate Ag. Unibasq-Ag. Calidad Sist. Univ. Vasco | 1.486,0 | 0,0 | 1.419,0 | 0,0 | 67,0 | 4,7 |
| 4 | 480 | Euskal Irrati Telebista Radio Televisión Vasca | 163.058,7 | 3,6 | 150.256,9 | 3,5 | 12.801,8 | 8,5 |
| 4 | 485 | Etxepare Euskal Institutua Instituto Vasco Etxepare | 3.430,0 | 0,1 | 3.305,0 | 0,1 | 125,0 | 3,8 |
| 4 | 490 | Spri-Enpresen Garapenerako Euskal Ag. Spri-Agencia Vasca Desarrollo Empr. | 140.297,0 | 3,1 | 89.096,1 | 2,1 | 51.200,9 | 57,5 |
| 4 | 495 | Euskadiko Kirol Portuak Euskadiko Kirol Portuak | 7.003,7 | 0,2 | 7.120,8 | 0,2 | -117,1 | -1,6 |
| | | GUZTIRA TOTAL | 4.541.427,3 | 100,0 | 4.285.623,1 | 100,0 | 255.804,2 | 6,0 |

LABURPENA: ERAKUNDEA ETA KAPITULUA - ZUZKIDURAK
RESUMEN: INSTITUCIÓN Y CAPÍTULO - DOTACIONES

MILA / MILES

| ERAK. INST. | GUZTIRA TOTAL | KAPITULUAK CAPITULOS | | | | | | | | |
|----------------|--|--|--|--|--|---|--|---|--|----------|
| | | 1 Pertsonal gastuak Gastos de personal | 2 Funtzion. gastuak Gastos funciona. | 3 Gastu finantzarioak Gastos financie. | 4 Transf. arruntak Transfe. corrientes | 6 Inbertsio errealak Inversio. reales | 7 Kapital transf. Transfe. capital | 8 Aktibo f. gehikuntza Aumento act.finan. | 9 Pasibo f. murrizketa Dism. pas. financier. | |
| 4 | Zuzenbide pribatuko ente publikoak <i>Entes públicos de derecho privado</i> | 4.541.427,3 | 2.344.068,4 | 1.240.962,1 | 1.213,5 | 246.113,3 | 267.367,0 | 140.955,1 | 265.886,0 | 34.861,8 |
| 400 | OSAKIDETZA-Euskal Osasun Zerbitzua <i>OSAKIDETZA-Servicio Vasco de Salud</i> | 3.502.526,4 | 2.285.391,1 | 1.102.736,9 | 236,3 | 4.060,1 | 106.702,0 | 500,0 | 2.900,0 | 0,0 |
| 420 | Garapenerako Lankidetzaren Euskal Agent. <i>Agencia Vasca Cooperación Desarrollo</i> | 50.506,0 | 2.294,1 | 697,7 | 0,0 | 47.439,2 | 75,0 | 0,0 | 0,0 | 0,0 |
| 425 | AUKERAK-Gizarteratzearen Euskal Agentzia <i>AUKERAK-Agencia Vasca Reinserción Social</i> | 15.027,6 | 3.889,8 | 7.866,7 | 0,0 | 236,0 | 3.010,1 | 0,0 | 25,0 | 0,0 |
| 430 | Energiaren Euskal Erakundea <i>Ente Vasco de la Energía</i> | 161.638,6 | 6.439,3 | 7.046,5 | 0,0 | 0,0 | 3.508,0 | 128.158,2 | 16.396,2 | 90,3 |
| 440 | Euskal Trenbide Sarea <i>Red Ferroviaria Vasca</i> | 215.769,0 | 19.187,0 | 85.184,0 | 3,0 | 0,0 | 111.395,0 | 0,0 | 0,0 | 0,0 |
| 450 | Uraren Euskal Agentzia <i>Agencia Vasca del Agua</i> | 60.822,1 | 11.813,9 | 10.511,8 | 0,0 | 0,0 | 38.254,8 | 241,7 | 0,0 | 0,0 |
| 460 | Finantzen Euskal Institutua <i>Instituto Vasco de Finanzas</i> | 219.862,2 | 786,0 | 752,2 | 871,2 | 0,0 | 1.400,0 | 0,0 | 181.281,4 | 34.771,5 |
| 470 | Unibasq-Euskal Unib. Sist. Kalitate Ag. <i>Unibasq-Ag. Calidad Sist. Univ. Vasco</i> | 1.486,0 | 702,8 | 741,2 | 0,0 | 0,0 | 42,1 | 0,0 | 0,0 | 0,0 |
| 480 | Euskal Irrati Telebista <i>Radio Televisión Vasca</i> | 163.058,7 | 4.978,1 | 6.162,9 | 103,1 | 144.014,6 | 0,0 | 0,0 | 7.800,0 | 0,0 |
| 485 | Etxepare Euskal Institutua <i>Instituto Vasco Etxepare</i> | 3.430,0 | 944,3 | 734,2 | 0,0 | 1.696,5 | 55,0 | 0,0 | 0,0 | 0,0 |
| 490 | Spri-Enpresen Garapenerako Euskal Ag. <i>Spri-Agencia Vasca Desarrollo Empr.</i> | 140.297,0 | 6.799,3 | 15.042,0 | 0,0 | 48.666,9 | 250,0 | 12.055,3 | 57.483,4 | 0,0 |
| 495 | Euskadiko Kirol Portuak <i>Euskadiko Kirol Portuak</i> | 7.003,7 | 842,7 | 3.486,0 | 0,0 | 0,0 | 2.675,0 | 0,0 | 0,0 | 0,0 |
| | GUZTIRA TOTAL | 4.541.427,3 | 2.344.068,4 | 1.240.962,1 | 1.213,5 | 246.113,3 | 267.367,0 | 140.955,2 | 265.886,0 | 34.861,8 |



DIRU-SARREREN LABURPENAK
RESÚMENES DE INGRESOS

LABURPENA: ERAKUNDEA - BALIABIDEAK
RESUMEN: INSTITUCIÓN - RECURSOS

| | | MILA / MILES | | | | | | |
|----------------|----------------|--|-------------|-----------------|-------------|-----------------|---------------------|-------|
| E-M. T.INS. | ERAK. INST. | | 2022 | %GUZT. %TOT. | 2021 | %GUZT. %TOT. | ALDEA DIFERENCIA | % |
| 4 | | ZUZENBIDE PRIBATUKO ENTE PUBLIKOAK ENTES PÚBLICOS DE DERECHO PRIVADO | 4.541.427,3 | 100,0 | 4.285.623,1 | 100,0 | 255.804,2 | 6,0 |
| 4 | 400 | OSAKIDETZA-Euskal Osasun Zerbitzua OSAKIDETZA-Servicio Vasco de Salud | 3.502.526,4 | 77,1 | 3.321.900,6 | 77,5 | 180.625,7 | 5,4 |
| 4 | 420 | Garapenerako Lankidetzaren Euskal Agent. Agencia Vasca Cooperación Desarrollo | 50.506,0 | 1,1 | 49.387,3 | 1,2 | 1.118,7 | 2,3 |
| 4 | 425 | AUKERAK-Gizarteratzearen Euskal Agentzia AUKERAK-Agencia Vasca Reinserción Social | 15.027,6 | 0,3 | 0,0 | 0,0 | 15.027,6 | --- |
| 4 | 430 | Energiaren Euskal Erakundea Ente Vasco de la Energía | 161.638,6 | 3,6 | 63.376,8 | 1,5 | 98.261,8 | 155,0 |
| 4 | 440 | Euskal Trenbide Sarea Red Ferroviaria Vasca | 215.769,0 | 4,8 | 199.588,0 | 4,7 | 16.181,0 | 8,1 |
| 4 | 450 | Uraren Euskal Agentzia Agencia Vasca del Agua | 60.822,1 | 1,3 | 52.195,5 | 1,2 | 8.626,6 | 16,5 |
| 4 | 460 | Finantzen Euskal Institutua Instituto Vasco de Finanzas | 219.862,2 | 4,8 | 347.977,0 | 8,1 | -128.114,8 | -36,8 |
| 4 | 470 | Unibasq-Euskal Unib. Sist. Kalitate Ag. Unibasq-Ag. Calidad Sist. Univ. Vasco | 1.486,0 | 0,0 | 1.419,0 | 0,0 | 67,0 | 4,7 |
| 4 | 480 | Euskal Irrati Telebista Radio Televisión Vasca | 163.058,7 | 3,6 | 150.256,9 | 3,5 | 12.801,8 | 8,5 |
| 4 | 485 | Etxepare Euskal Institutua Instituto Vasco Etxepare | 3.430,0 | 0,1 | 3.305,0 | 0,1 | 125,0 | 3,8 |
| 4 | 490 | Spri-Enpresen Garapenerako Euskal Ag. Spri-Agencia Vasca Desarrollo Empr. | 140.297,0 | 3,1 | 89.096,1 | 2,1 | 51.200,9 | 57,5 |
| 4 | 495 | Euskadiko Kirol Portuak Euskadiko Kirol Portuak | 7.003,7 | 0,2 | 7.120,8 | 0,2 | -117,1 | -1,6 |
| | | GUZTIRA TOTAL | 4.541.427,3 | 100,0 | 4.285.623,1 | 100,0 | 255.804,2 | 6,0 |

LABURPENA: ERAKUNDEA ETA KAPITULUA - BALIABIDEAK
RESUMEN: INSTITUCIÓN Y CAPÍTULO - RECURSOS

MILA / MILES

| ERAK. INST. | GUZTIRA TOTAL | KAPITULUAK CAPITULOS | | | | | | | | |
|----------------|--|---|--|--|--|---|--|---|--|-----------|
| | | 2 Zeharkako zergak Impuestos indirectos | 3 Tasak prez.pub. Tasas prec.públ. | 4 Transf. arruntak Transfe. corrientes | 5 Ondare sarrerak Ingresos patrimon. | 6 Inb.err. besterentz Enaj.Inver reales | 7 Kapital transf. Transfe. capital | 8 Aktibo f. murrizketa Dism. act. financie. | 9 Pasibo f. gehikuntza Aumento de pasi.fin | |
| 4 | Zuzenbide pribatuko ente publikoak <i>Entes públicos de derecho privado</i> | 4.541.427,3 | 4.833,4 | 3.482.616,9 | 452.352,9 | 17.524 | 1.841,4 | 269.748,6 | 96.927,3 | 215.583,4 |
| 400 | OSAKIDETZA-Euskal Osasun Zerbitzua <i>OSAKIDETZA-Servicio Vasco de Salud</i> | 3.502.526,4 | 0,0 | 3.389.525,7 | 1.296,8 | 2.102 | 0,0 | 106.702,0 | 2.900,0 | 0,0 |
| 420 | Garapenerako Lankidetzaren Euskal Agent. <i>Agencia Vasca Cooperación Desarrollo</i> | 50.506,0 | 0,0 | 0,0 | 50.264,3 | 0 | 0,0 | 241,7 | 0,0 | 0,0 |
| 425 | AUKERAK-Gizarteratzearen Euskal Agentzia <i>AUKERAK-Agencia Vasca Reinserción Social</i> | 15.027,6 | 0,0 | 6.492,5 | 5.500,0 | 0 | 0,0 | 2.985,1 | 0,0 | 50,0 |
| 430 | Energiaren Euskal Erakundea <i>Ente Vasco de la Energía</i> | 161.638,6 | 0,0 | 2.911,0 | 119.121,5 | 8.812 | 1.841,4 | 220,0 | 28.732,7 | 0,0 |
| 440 | Euskal Trenbide Sarea <i>Red Ferroviaria Vasca</i> | 215.769,0 | 0,0 | 70.676,0 | 36.475,0 | 667 | 0,0 | 107.951,0 | 0,0 | 0,0 |
| 450 | Uraren Euskal Agentzia <i>Agencia Vasca del Agua</i> | 60.822,1 | 4.833,4 | 2.542,0 | 14.950,3 | 0 | 0,0 | 38.496,4 | 0,0 | 0,0 |
| 460 | Finantzen Euskal Institutua <i>Instituto Vasco de Finanzas</i> | 219.862,2 | 0,0 | 0,0 | 0,0 | 5.353 | 0,0 | 0,0 | 64.509,6 | 150.000,0 |
| 470 | Unibasq-Euskal Unib. Sist. Kalitate Ag. <i>Unibasq-Ag. Calidad Sist. Univ. Vasco</i> | 1.486,0 | 0,0 | 136,8 | 1.307,2 | 0 | 0,0 | 42,1 | 0,0 | 0,0 |
| 480 | Euskal Irrati Telebista <i>Radio Televisión Vasca</i> | 163.058,7 | 0,0 | 4.929,2 | 150.329,5 | 0 | 0,0 | 0,0 | 0,0 | 7.800,0 |
| 485 | Etxepare Euskal Institutua <i>Instituto Vasco Etxepare</i> | 3.430,0 | 0,0 | 0,0 | 3.375,0 | 0 | 0,0 | 55,0 | 0,0 | 0,0 |
| 490 | Spri-Enpresen Garapenerako Euskal Ag. <i>Spri-Agencia Vasca Desarrollo Empr.</i> | 140.297,0 | 0,0 | 185,0 | 69.733,3 | 590 | 0,0 | 12.055,3 | 0,0 | 57.733,4 |
| 495 | Euskadiko Kirol Portuak <i>Euskadiko Kirol Portuak</i> | 7.003,7 | 0,0 | 5.218,7 | 0,0 | 0 | 0,0 | 1.000,0 | 785,0 | 0,0 |
| | GUZTIRA TOTAL | 4.541.427,3 | 4.833,4 | 3.482.616,9 | 452.352,9 | 17.524 | 1.841,4 | 269.748,6 | 96.927,3 | 215.583,4 |



SOZETATE PUBLIKOEN LABURPENAK
RESÚMENES DE SOCIEDADES PÚBLICAS



GASTU-LABURPENAK
RESUMENES DE GASTOS

LABURPENA: ERAKUNDEA - ZUZKIDURAK
RESUMEN: INSTITUCIÓN - DOTACIONES

| | | MILA / MILES | | | | | | |
|----------------|----------------|--|-------------|-----------------|-----------|-----------------|---------------------|-------|
| E-M. T.INS. | ERAK. INST. | | 2022 | %GUZT. %TOT. | 2021 | %GUZT. %TOT. | ALDEA DIFERENCIA | % |
| 5 | | SOZETATE PUBLIKOAK SOCIEDADES PÚBLICAS | 1.110.803,2 | 100,0 | 871.468,4 | 100,0 | 239.334,8 | 27,5 |
| 5 | 501 | EJIE SA- E.J. Informatika Elkarte EJIE, S.A.- Sociedad Informática G.V. | 194.287,2 | 17,5 | 160.733,0 | 18,4 | 33.554,2 | 20,9 |
| 5 | 502 | Itelazpi SA Itelazpi, S.A. | 13.379,6 | 1,2 | 14.048,7 | 1,6 | -669,1 | -4,8 |
| 5 | 505 | Finkatze Kapitala Finkatuz SA Finkatze Kapitala Finkatuz, S.A. | 160.610,9 | 14,5 | 0,0 | 0,0 | 160.610,9 | --- |
| 5 | 510 | CADEM SA CADEM, S.A. | 15.484,4 | 1,4 | 12.469,6 | 1,4 | 3.014,8 | 24,2 |
| 5 | 511 | Euskadiko Hidrokarburoen Sozietatea SA Sociedad Hidrocarburos de Euskadi, S.A. | 6.950,0 | 0,6 | 12.369,0 | 1,4 | -5.419,0 | -43,8 |
| 5 | 512 | BIMEP - Biscay Marine Energy Platform SA BIMEP - B. Marine Energy Platform, S.A. | 3.430,6 | 0,3 | 3.448,7 | 0,4 | -18,1 | -0,5 |
| 5 | 513 | Hidroeléctrica Harana-Kontrasta SA Hidroeléctrica Harana-Kontrasta, S.A. | 309,9 | 0,0 | 310,3 | 0,0 | -0,4 | -0,1 |
| 5 | 521 | Teknologi Elkartegia SA Parque Tecnológico, S.A. | 27.730,7 | 2,5 | 22.554,9 | 2,6 | 5.175,7 | 22,9 |
| 5 | 522 | Arabako Teknologi Elkartegia SA Parque Tecnológico de Álava, S.A. | 4.831,1 | 0,4 | 4.544,8 | 0,5 | 286,3 | 6,3 |
| 5 | 523 | Gipuzkoako Zientzia eta Tekno. Parkea SA P. Científico y Tecnológ. Gipuzkoa, S.A. | 13.291,7 | 1,2 | 10.045,8 | 1,2 | 3.245,9 | 32,3 |
| 5 | 524 | Gestión Capital Riesgo País Vasco SA Gestión Capital Riesgo País Vasco, S.A. | 2.300,0 | 0,2 | 2.300,0 | 0,3 | 0,0 | 0,0 |
| 5 | 525 | Arabako Eraberrikuntza Industrialdea SA Centro Empresas Innovación Álava, S.A. | 1.906,8 | 0,2 | 1.793,7 | 0,2 | 113,2 | 6,3 |
| 5 | 526 | Euskadiko Nazioartekotze Agentzia SA Agencia Vasca Internacionalización, S.A. | 10.078,8 | 0,9 | 10.820,5 | 1,2 | -741,7 | -6,9 |
| 5 | 527 | USA Basque Trade and Investment USA Basque Trade and Investment | 443,3 | 0,0 | 456,9 | 0,1 | -13,6 | -3,0 |
| 5 | 528 | Singapore Basque Trade and Investment Singapore Basque Trade and Investment | 254,0 | 0,0 | 291,1 | 0,0 | -37,1 | -12,7 |
| 5 | 529 | Basque Trade e Investimento do Brasil Basque Trade e Investimento do Brasil | 382,7 | 0,0 | 332,3 | 0,0 | 50,4 | 15,2 |
| 5 | 535 | Sprilur SA Sprilur, S.A. | 67.963,8 | 6,1 | 41.290,5 | 4,7 | 26.673,3 | 64,6 |
| 5 | 536 | Ibaizabal Behekaldeko Industrialdea SA Ibaizabal Behekaldeko Industrialdea, S.A. | 842,4 | 0,1 | 1.474,2 | 0,2 | -631,7 | -42,9 |
| 5 | 537 | Busturialdeko Industrialdea SA Busturialdeko Industrialdea, S.A. | 776,4 | 0,1 | 837,9 | 0,1 | -61,5 | -7,3 |
| 5 | 538 | Beterri-Kostako Industrialdea SA Beterri-Kostako Industrialdea, S.A. | 2.374,6 | 0,2 | 2.333,7 | 0,3 | 40,9 | 1,8 |
| 5 | 539 | Deba Bailarako Industrialdea SA Deba Bailarako Industrialdea, S.A. | 1.206,2 | 0,1 | 2.024,3 | 0,2 | -818,1 | -40,4 |
| 5 | 540 | Arabako Industrialdea SA Arabako Industrialdea, S.A. | 611,0 | 0,1 | 468,3 | 0,1 | 142,7 | 30,5 |
| 5 | 541 | Arratiako Industrialdea SA Arratiako Industrialdea, S.A. | 1.520,8 | 0,1 | 2.194,6 | 0,3 | -673,8 | -30,7 |
| 5 | 542 | Bidasoa Oarsoko Industrialdea SA Bidasoa Oarsoko Industrialdea, S.A. | 6.773,6 | 0,6 | 5.358,0 | 0,6 | 1.415,6 | 26,4 |
| 5 | 543 | Bizkaia Sortaldeko Industrialdea SA Bizkaia Sortaldeko Industrialdea, S.A. | 467,0 | 0,0 | 1.077,9 | 0,1 | -611,0 | -56,7 |
| 5 | 544 | Lanbarren Parke Logistikoa SA Lanbarren Parke Logistikoa, S.A. | 254,7 | 0,0 | 173,0 | 0,0 | 81,6 | 47,2 |
| 5 | 545 | Goierrri Beheko Industrialdea SA Goierrri Beheko Industrialdea, S.A. | 1.187,7 | 0,1 | 1.901,0 | 0,2 | -713,4 | -37,5 |
| 5 | 546 | Urolako Industrialdea SA Urolako Industrialdea, S.A. | 2.356,0 | 0,2 | 1.302,1 | 0,1 | 1.053,9 | 80,9 |
| 5 | 547 | Tolosaldeko Apattaerreak Ind. Lurra SA Tolosaldeko Apattaerreak Ind. Lurra, S.A. | 2.307,6 | 0,2 | 920,7 | 0,1 | 1.386,9 | 150,6 |
| 5 | 550 | Eusko Trenbideak SA Ferrocarriles Vascos, S.A. | 139.378,8 | 12,5 | 125.129,0 | 14,4 | 14.249,8 | 11,4 |
| 5 | 551 | Euskotren Participaciones SA Euskotren Participaciones, S.A. | 70,7 | 0,0 | 64,8 | 0,0 | 6,0 | 9,2 |
| 5 | 555 | Neiker-Nekazal Iker. Garap. Euskal E. SA Neiker-Inst. V. Invest. Des. Agra., S.A. | 15.285,1 | 1,4 | 13.864,8 | 1,6 | 1.420,3 | 10,2 |

| | | MILA / MILES | | | | | | |
|----------------|----------------|--|-------------|-----------------|-----------|-----------------|---------------------|-------|
| E-M. T.INS. | ERAK. INST. | | 2022 | %GUZT. %TOT. | 2021 | %GUZT. %TOT. | ALDEA DIFERENCIA | % |
| 5 | 560 | VIKESA-Euskadiko Etxeb. eta Lurra SA <i>VIKESA-Vivienda y Suelo de Euskadi, S.A.</i> | 79.422,1 | 7,1 | 108.168,8 | 12,4 | -28.746,8 | -26,6 |
| 5 | 561 | Alokabide SA <i>Alokabide, S.A.</i> | 101.116,9 | 9,1 | 92.806,7 | 10,6 | 8.310,2 | 9,0 |
| 5 | 565 | IHOBE SA <i>IHOBE, S.A.</i> | 14.619,1 | 1,3 | 13.530,1 | 1,6 | 1.089,0 | 8,0 |
| 5 | 570 | Osatek SA <i>Osatek, S.A.</i> | 25.125,3 | 2,3 | 22.669,5 | 2,6 | 2.455,8 | 10,8 |
| 5 | 575 | Basquetour, Turismoaren Eus. Agentzia SA <i>Basquetour, Agencia Vasca Turismo, S.A.</i> | 9.194,1 | 0,8 | 8.317,6 | 1,0 | 876,5 | 10,5 |
| 5 | 580 | EiTB Media, S.A.U. <i>EiTB Media, S.A.U.</i> | 172.629,3 | 15,5 | 159.682,0 | 18,3 | 12.947,3 | 8,1 |
| 5 | 590 | Euskadiko Orkestra SA <i>Orkestra de Euskadi, S.A.</i> | 9.648,4 | 0,9 | 9.359,5 | 1,1 | 288,9 | 3,1 |
| | | GUZTIRA TOTAL | 1.110.803,2 | 100,0 | 871.468,4 | 100,0 | 239.334,9 | 27,5 |

LABURPENA: ERAKUNDEA ETA KAPITULUA - ZUZKIDURAK
RESUMEN: INSTITUCIÓN Y CAPÍTULO - DOTACIONES

MILA / MILES

| ERAK. INST. | GUZTIRA TOTAL | KAPITULUAK CAPITULOS | | | | | | | | |
|----------------|---|--|--|--|--|---|--|---|--|----------|
| | | 1 Pertsonal gastuak Gastos de personal | 2 Funtzion. gastuak Gastos funciona. | 3 Gastu finantzarioak Gastos financie. | 4 Transf. arruntak Transfe. corrientes | 6 Inbertsio errealak Inversio. reales | 7 Kapital transf. Transfe. capital | 8 Aktibo f. gehikuntza Aumento act.finan. | 9 Pasibo f. murrizketa Dism. pas. financier. | |
| 5 | Sozietate publikoak Sociedades Públicas | 1.110.803,2 | 227.390,4 | 428.436,2 | 3.423,3 | 4.065,1 | 224.469,2 | 32,0 | 192.031,1 | 30.955,8 |
| 501 | EJIE SA- E.J. Informatika Elkartea EJIE, S.A.- Sociedad Informática G.V. | 194.287,2 | 17.588,4 | 167.698,9 | 0,0 | 0,0 | 8.910,0 | 0,0 | 90,0 | 0,0 |
| 502 | Itelazpi SA Itelazpi, S.A. | 13.379,6 | 1.427,4 | 9.166,2 | 60,4 | 0,0 | 2.570,8 | 0,0 | 27,5 | 127,4 |
| 505 | Finkatze Kapitala Finkatuz SA Finkatze Kapitala Finkatuz, S.A. | 160.610,9 | 0,0 | 610,9 | 0,0 | 0,0 | 0,0 | 0,0 | 160.000,0 | 0,0 |
| 510 | CADEM SA CADEM, S.A. | 15.484,4 | 0,0 | 24,0 | 0,0 | 0,0 | 1.841,4 | 0,0 | 13.619,0 | 0,0 |
| 511 | Euskadiko Hidrokarburoen Sozietatea SA Sociedad Hidrocarburos de Euskadi, S.A. | 6.950,0 | 641,8 | 3.303,0 | 0,0 | 0,0 | 1.701,0 | 0,0 | 1.304,2 | 0,0 |
| 512 | BIMEP - Biscay Marine Energy Platform SA BIMEP - B. Marine Energy Platform, S.A. | 3.430,6 | 375,6 | 1.573,0 | 0,0 | 0,0 | 1.482,0 | 0,0 | 0,0 | 0,0 |
| 513 | Hidroeléctrica Harana-Kontrasta SA Hidroeléctrica Harana-Kontrasta, S.A. | 309,9 | 0,0 | 105,6 | 0,0 | 0,0 | 0,0 | 0,0 | 204,3 | 0,0 |
| 521 | Teknologi Elkartegia SA Parque Tecnológico, S.A. | 27.730,7 | 1.921,5 | 5.253,8 | 500,0 | 0,0 | 16.508,2 | 0,0 | 12,0 | 3.535,2 |
| 522 | Arabako Teknologi Elkartegia SA Parque Tecnológico de Álava, S.A. | 4.831,1 | 825,0 | 2.287,9 | 13,0 | 0,0 | 1.558,3 | 0,0 | 0,0 | 146,8 |
| 523 | Gipuzkoako Zientzia eta Tekno. Parkea SA P. Científico y Tecnológ. Gipuzkoa, S.A. | 13.291,7 | 1.085,8 | 2.942,1 | 52,4 | 0,0 | 8.607,3 | 0,0 | 0,0 | 604,1 |
| 524 | Gestión Capital Riesgo Pais Vasco SA Gestión Capital Riesgo Pais Vasco, S.A. | 2.300,0 | 1.400,6 | 454,3 | 0,0 | 0,0 | 29,0 | 0,0 | 416,2 | 0,0 |
| 525 | Arabako Eraberrikuntza Industrialdea SA Centro Empresas Innovación Álava, S.A. | 1.906,8 | 475,3 | 1.136,5 | 0,0 | 0,0 | 295,0 | 0,0 | 0,0 | 0,0 |
| 526 | Euskadiko Nazioartekotze Agentzia SA Agencia Vasca Internacionalización, S.A. | 10.078,8 | 4.843,0 | 3.966,9 | 0,0 | 1.047,9 | 182,0 | 32,0 | 7,0 | 0,0 |
| 527 | USA Basque Trade and Investment USA Basque Trade and Investment | 443,3 | 286,5 | 154,8 | 0,0 | 0,0 | 2,0 | 0,0 | 0,0 | 0,0 |
| 528 | Singapore Basque Trade and Investment Singapore Basque Trade and Investment | 254,0 | 145,3 | 106,7 | 0,0 | 0,0 | 2,0 | 0,0 | 0,0 | 0,0 |
| 529 | Basque Trade e Investimento do Brasil Basque Trade e Investimento do Brasil | 382,7 | 231,0 | 123,7 | 0,0 | 0,0 | 28,0 | 0,0 | 0,0 | 0,0 |
| 535 | Sprilur SA Sprilur, S.A. | 67.963,8 | 2.256,0 | 2.013,4 | 68,6 | 0,0 | 55.513,3 | 0,0 | 4.600,2 | 3.512,3 |
| 536 | Ibaizabal Behekaldeko Industrialdea SA Ibaizabal Behekaldeko Industrialdea, S.A. | 842,4 | 148,1 | 175,0 | 21,0 | 0,0 | 2,0 | 0,0 | 0,0 | 496,3 |
| 537 | Busturialdeko Industrialdea SA Busturialdeko Industrialdea, S.A. | 776,4 | 82,3 | 74,1 | 0,0 | 0,0 | 620,0 | 0,0 | 0,0 | 0,0 |
| 538 | Beterri-Kostako Industrialdea SA Beterri-Kostako Industrialdea, S.A. | 2.374,6 | 431,1 | 448,1 | 0,4 | 0,0 | 822,0 | 0,0 | 673,0 | 0,0 |
| 539 | Deba Balarako Industrialdea SA Deba Balarako Industrialdea, S.A. | 1.206,2 | 345,7 | 315,7 | 0,0 | 0,0 | 29,7 | 0,0 | 515,1 | 0,0 |
| 540 | Arabako Industrialdea SA Arabako Industrialdea, S.A. | 611,0 | 160,3 | 196,7 | 24,0 | 0,0 | 100,0 | 0,0 | 0,0 | 130,0 |
| 541 | Arratiako Industrialdea SA Arratiako Industrialdea, S.A. | 1.520,8 | 81,2 | 139,4 | 12,0 | 0,0 | 1.288,2 | 0,0 | 0,0 | 0,0 |
| 542 | Bidasoa Oarsoko Industrialdea SA Bidasoa Oarsoko Industrialdea, S.A. | 6.773,6 | 267,9 | 363,6 | 0,3 | 0,0 | 3.890,0 | 0,0 | 1.780,9 | 470,9 |
| 543 | Bizkaia Sortaldeko Industrialdea SA Bizkaia Sortaldeko Industrialdea, S.A. | 467,0 | 227,7 | 148,3 | 1,0 | 0,0 | 20,0 | 0,0 | 0,0 | 70,0 |
| 544 | Lanbarren Parke Logistikoak SA Lanbarren Parke Logistikoak, S.A. | 254,7 | 54,7 | 53,6 | 0,0 | 0,0 | 0,0 | 0,0 | 146,3 | 0,0 |
| 545 | Goierrri Beheko Industrialdea SA Goierrri Beheko Industrialdea, S.A. | 1.187,7 | 59,3 | 133,4 | 15,0 | 0,0 | 980,0 | 0,0 | 0,0 | 0,0 |

MILA / MILES

| ERAK. INST. | GUZTIRA TOTAL | KAPITULUAK CAPITULOS | | | | | | | | |
|----------------|---|--|--|--|--|---|--|---|--|-----------------|
| | | 1 Pertsonal gastuak Gastos de personal | 2 Funtzion. gastuak Gastos funciona. | 3 Gastu finantzarioak Gastos financie. | 4 Transf. arruntak Transfe. corrientes | 6 Inbertsio errealak Inversio. reales | 7 Kapital transf. Transfe. capital | 8 Aktibo f. gehikuntza Aumento act.finan. | 9 Pasibo f. murrizketa Dism. pas. financier. | |
| 546 | Urolako Industrialdea SA Urolako Industrialdea, S.A. | 2.356,0 | 299,8 | 282,1 | 43,0 | 0,0 | 4,0 | 0,0 | 0,0 | 1.727,0 |
| 547 | Tolosaldeko Apattaerreak Ind. Lurra SA Tolosaldeko Apattaerreak Ind. Lurra, S.A. | 2.307,6 | 224,1 | 106,8 | 17,6 | 0,0 | 1.959,1 | 0,0 | 0,0 | 0,0 |
| 550 | Eusko Trenbideak SA Ferrocarriles Vascos, S.A. | 139.378,8 | 67.482,1 | 46.585,7 | 50,0 | 0,0 | 25.111,0 | 0,0 | 150,0 | 0,0 |
| 551 | Euskotren Participaciones SA Euskotren Participaciones, S.A. | 70,7 | 0,0 | 70,7 | 0,0 | 0,0 | 0,0 | 0,0 | 0,0 | 0,0 |
| 555 | Neiker-Nekazal Iker. Garap. Euskal E. SA Neiker-Inst. V. Invest. Des. Agra., S.A. | 15.285,1 | 9.551,6 | 4.780,3 | 6,0 | 17,2 | 739,1 | 0,0 | 0,0 | 190,9 |
| 560 | VISESA-Euskadiko Etxeb. eta Lurra SA VISESA-Vivienda y Suelo de Euskadi, S.A. | 79.422,1 | 5.896,1 | 2.417,0 | 791,1 | 0,0 | 53.616,2 | 0,0 | 6.985,5 | 9.716,1 |
| 561 | Alokabide SA Alokabide, S.A. | 101.116,9 | 7.749,6 | 59.558,8 | 1.747,5 | 0,0 | 20.332,3 | 0,0 | 1.500,0 | 10.228,7 |
| 565 | IHOBE SA IHOBE, S.A. | 14.619,1 | 4.089,8 | 7.479,3 | 0,0 | 3.000,0 | 50,0 | 0,0 | 0,0 | 0,0 |
| 570 | Osatek SA Osatek, S.A. | 25.125,3 | 18.426,5 | 4.868,5 | 0,0 | 0,0 | 1.830,3 | 0,0 | 0,0 | 0,0 |
| 575 | Basquetour, Turismoaren Eus. Agentzia SA Basquetour, Agencia Vasca Turismo, S.A. | 9.194,1 | 1.435,3 | 7.743,8 | 0,0 | 0,0 | 15,0 | 0,0 | 0,0 | 0,0 |
| 580 | EITB Media, S.A.U. EITB Media, S.A.U. | 172.629,3 | 68.769,7 | 90.059,6 | 0,0 | 0,0 | 13.800,0 | 0,0 | 0,0 | 0,0 |
| 590 | Euskadiko Orkestra SA Orquesta de Euskadi, S.A. | 9.648,4 | 8.104,4 | 1.514,0 | 0,0 | 0,0 | 30,0 | 0,0 | 0,0 | 0,0 |
| | GUZTIRA TOTAL | 1.110.803,2 | 227.390,4 | 428.436,2 | 3.423,3 | 4.065,1 | 224.469,2 | 32,0 | 192.031,1 | 30.955,8 |



DIRU-SARREREN LABURPENAK
RESÚMENES DE INGRESOS

LABURPENA: ERAKUNDEA - BALIABIDEAK
RESUMEN: INSTITUCIÓN - RECURSOS

| | | MILA / MILES | | | | | | |
|----------------|----------------|--|-------------|-----------------|-----------|-----------------|---------------------|-------|
| E-M. T.INS. | ERAK. INST. | | 2022 | %GUZT. %TOT. | 2021 | %GUZT. %TOT. | ALDEA DIFERENCIA | % |
| 5 | | SOZETATE PUBLIKOAK SOCIEDADES PÚBLICAS | 1.110.803,2 | 100,0 | 871.468,4 | 100,0 | 239.334,8 | 27,5 |
| 5 | 501 | EJIE SA- E.J. Informatika Elkarte EJIE, S.A.- Sociedad Informática G.V. | 194.287,2 | 17,5 | 160.733,0 | 18,4 | 33.554,2 | 20,9 |
| 5 | 502 | Itelazpi SA Itelazpi, S.A. | 13.379,6 | 1,2 | 14.048,7 | 1,6 | -669,1 | -4,8 |
| 5 | 505 | Finkatze Kapitala Finkatuz SA Finkatze Kapitala Finkatuz, S.A. | 160.610,9 | 14,5 | 0,0 | 0,0 | 160.610,9 | --- |
| 5 | 510 | CADEM SA CADEM, S.A. | 15.484,4 | 1,4 | 12.469,6 | 1,4 | 3.014,8 | 24,2 |
| 5 | 511 | Euskadiko Hidrokarburoen Sozietatea SA Sociedad Hidrocarburos de Euskadi, S.A. | 6.950,0 | 0,6 | 12.369,0 | 1,4 | -5.419,0 | -43,8 |
| 5 | 512 | BIMEP - Biscay Marine Energy Platform SA BIMEP - B. Marine Energy Platform, S.A. | 3.430,6 | 0,3 | 3.448,7 | 0,4 | -18,1 | -0,5 |
| 5 | 513 | Hidroeléctrica Harana-Kontrasta SA Hidroeléctrica Harana-Kontrasta, S.A. | 309,9 | 0,0 | 310,3 | 0,0 | -0,4 | -0,1 |
| 5 | 521 | Teknologi Elkartegia SA Parque Tecnológico, S.A. | 27.730,7 | 2,5 | 22.554,9 | 2,6 | 5.175,7 | 22,9 |
| 5 | 522 | Arabako Teknolgi Elkartegia SA Parque Tecnológico de Álava, S.A. | 4.831,1 | 0,4 | 4.544,8 | 0,5 | 286,3 | 6,3 |
| 5 | 523 | Gipuzkoako Zientzia eta Tekno. Parkea SA P. Científico y Tecnológ. Gipuzkoa, S.A. | 13.291,7 | 1,2 | 10.045,8 | 1,2 | 3.245,9 | 32,3 |
| 5 | 524 | Gestión Capital Riesgo País Vasco SA Gestión Capital Riesgo País Vasco, S.A. | 2.300,0 | 0,2 | 2.300,0 | 0,3 | 0,0 | 0,0 |
| 5 | 525 | Arabako Eraberrikuntza Industrialdea SA Centro Empresas Innovación Álava, S.A. | 1.906,8 | 0,2 | 1.793,7 | 0,2 | 113,2 | 6,3 |
| 5 | 526 | Euskadiko Nazioartekotze Agentzia SA Agencia Vasca Internacionalización, S.A. | 10.078,8 | 0,9 | 10.820,5 | 1,2 | -741,7 | -6,9 |
| 5 | 527 | USA Basque Trade and Investment USA Basque Trade and Investment | 443,3 | 0,0 | 456,9 | 0,1 | -13,6 | -3,0 |
| 5 | 528 | Singapore Basque Trade and Investment Singapore Basque Trade and Investment | 254,0 | 0,0 | 291,1 | 0,0 | -37,1 | -12,7 |
| 5 | 529 | Basque Trade e Investimento do Brasil Basque Trade e Investimento do Brasil | 382,7 | 0,0 | 332,3 | 0,0 | 50,4 | 15,2 |
| 5 | 535 | Sprilur SA Sprilur, S.A. | 67.963,8 | 6,1 | 41.290,5 | 4,7 | 26.673,3 | 64,6 |
| 5 | 536 | Ibaizabal Behekaldeko Industrialdea SA Ibaizabal Behekaldeko Industrialdea, S.A. | 842,4 | 0,1 | 1.474,2 | 0,2 | -631,7 | -42,9 |
| 5 | 537 | Busturialdeko Industrialdea SA Busturialdeko Industrialdea, S.A. | 776,4 | 0,1 | 837,9 | 0,1 | -61,5 | -7,3 |
| 5 | 538 | Beterri-Kostako Industrialdea SA Beterri-Kostako Industrialdea, S.A. | 2.374,6 | 0,2 | 2.333,7 | 0,3 | 40,9 | 1,8 |
| 5 | 539 | Deba Bailarako Industrialdea SA Deba Bailarako Industrialdea, S.A. | 1.206,2 | 0,1 | 2.024,3 | 0,2 | -818,1 | -40,4 |
| 5 | 540 | Arabako Industrialdea SA Arabako Industrialdea, S.A. | 611,0 | 0,1 | 468,3 | 0,1 | 142,7 | 30,5 |
| 5 | 541 | Arratiako Industrialdea SA Arratiako Industrialdea, S.A. | 1.520,8 | 0,1 | 2.194,6 | 0,3 | -673,8 | -30,7 |
| 5 | 542 | Bidasoa Oarsoko Industrialdea SA Bidasoa Oarsoko Industrialdea, S.A. | 6.773,6 | 0,6 | 5.358,0 | 0,6 | 1.415,6 | 26,4 |
| 5 | 543 | Bizkaia Sortaldeko Industrialdea SA Bizkaia Sortaldeko Industrialdea, S.A. | 467,0 | 0,0 | 1.077,9 | 0,1 | -611,0 | -56,7 |
| 5 | 544 | Lanbarren Parke Logistikoa SA Lanbarren Parke Logistikoa, S.A. | 254,7 | 0,0 | 173,0 | 0,0 | 81,6 | 47,2 |
| 5 | 545 | Goierrri Beheko Industrialdea SA Goierrri Beheko Industrialdea, S.A. | 1.187,7 | 0,1 | 1.901,0 | 0,2 | -713,4 | -37,5 |
| 5 | 546 | Urolako Industrialdea SA Urolako Industrialdea, S.A. | 2.356,0 | 0,2 | 1.302,1 | 0,1 | 1.053,9 | 80,9 |
| 5 | 547 | Tolosaldeko Apattaerreak Ind. Lurra SA Tolosaldeko Apattaerreak Ind. Lurra, S.A. | 2.307,6 | 0,2 | 920,7 | 0,1 | 1.386,9 | 150,6 |
| 5 | 550 | Eusko Trenbideak SA Ferrocarriles Vascos, S.A. | 139.378,8 | 12,5 | 125.129,0 | 14,4 | 14.249,8 | 11,4 |
| 5 | 551 | Euskotren Participaciones SA Euskotren Participaciones, S.A. | 70,7 | 0,0 | 64,8 | 0,0 | 6,0 | 9,2 |
| 5 | 555 | Neiker-Nekazal Iker. Garap. Euskal E. SA Neiker-Inst. V. Invest. Des. Agra., S.A. | 15.285,1 | 1,4 | 13.864,8 | 1,6 | 1.420,3 | 10,2 |

| | | MILA / MILES | | | | | | |
|----------------|----------------|--|-------------|-----------------|-----------|-----------------|---------------------|-------|
| E-M. T.INS. | ERAK. INST. | | 2022 | %GUZT. %TOT. | 2021 | %GUZT. %TOT. | ALDEA DIFERENCIA | % |
| 5 | 560 | VIKESA-Euskadiko Etxeb. eta Lurra SA <i>VIKESA-Vivienda y Suelo de Euskadi, S.A.</i> | 79.422,1 | 7,1 | 108.168,8 | 12,4 | -28.746,8 | -26,6 |
| 5 | 561 | Alokabide SA <i>Alokabide, S.A.</i> | 101.116,9 | 9,1 | 92.806,7 | 10,6 | 8.310,2 | 9,0 |
| 5 | 565 | IHOBE SA <i>IHOBE, S.A.</i> | 14.619,1 | 1,3 | 13.530,1 | 1,6 | 1.089,0 | 8,0 |
| 5 | 570 | Osatek SA <i>Osatek, S.A.</i> | 25.125,3 | 2,3 | 22.669,5 | 2,6 | 2.455,8 | 10,8 |
| 5 | 575 | Basquetour, Turismoaren Eus. Agentzia SA <i>Basquetour, Agencia Vasca Turismo, S.A.</i> | 9.194,1 | 0,8 | 8.317,6 | 1,0 | 876,5 | 10,5 |
| 5 | 580 | EiTB Media, S.A.U. <i>EiTB Media, S.A.U.</i> | 172.629,3 | 15,5 | 159.682,0 | 18,3 | 12.947,3 | 8,1 |
| 5 | 590 | Euskadiko Orkestra SA <i>Orkestra de Euskadi, S.A.</i> | 9.648,4 | 0,9 | 9.359,5 | 1,1 | 288,9 | 3,1 |
| | | GUZTIRA TOTAL | 1.110.803,2 | 100,0 | 871.468,4 | 100,0 | 239.334,9 | 27,5 |

LABURPENA: ERAKUNDEA ETA KAPITULUA - BALIABIDEAK
RESUMEN: INSTITUCIÓN Y CAPÍTULO - RECURSOS

MILA / MILES

| ERAK. INST. | GUZTIRA TOTAL | KAPITULUA CAPITULOS | | | | | | | | |
|----------------|--|---|--|--|--|---|--|---|--|-----------|
| | | 2 Zeharkako zergak Impuestos indirectos | 3 Tasak prez.pub. Tasas prec.públ. | 4 Transf. arruntak Transfe. corrientes | 5 Ondare sarrerak Ingresos patrimon. | 6 Inb.err. besterentz Enaj.Inver reales | 7 Kapital transf. Transfe. capital | 8 Aktibo f. murrizketa Dism. act. financie. | 9 Pasibo f. gehikuntza Aumento de pasi.fin | |
| 5 | Sozietate publikoak Sociedades Públicas | 1.110.803,2 | 0,0 | 302.211,0 | 316.033,6 | 49.948 | 78.099,7 | 67.272,5 | 136.707,0 | 160.531,1 |
| 501 | EJIE SA- E.J. Informatika Elkartea EJIE, S.A.- Sociedad Informática G.V. | 194.287,2 | 0,0 | 191.785,0 | 52,0 | 0 | 0,0 | 0,0 | 2.450,2 | 0,0 |
| 502 | Itelazpi SA Itelazpi, S.A. | 13.379,6 | 0,0 | 12.753,9 | 0,0 | 0 | 0,0 | 0,0 | 625,7 | 0,0 |
| 505 | Finkatze Kapitala Finkatuz SA Finkatze Kapitala Finkatuz, S.A. | 160.610,9 | 0,0 | 0,0 | 0,0 | 1.760 | 0,0 | 0,0 | 108.850,9 | 50.000,0 |
| 510 | CADEM SA CADEM, S.A. | 15.484,4 | 0,0 | 62,0 | 0,0 | 0 | 1.841,4 | 0,0 | 0,0 | 13.581,0 |
| 511 | Euskadiko Hidrokarbuoen Sozietatea SA Sociedad Hidrocarburos de Euskadi, S.A. | 6.950,0 | 0,0 | 5.187,0 | 0,0 | 63 | 0,0 | 0,0 | 0,0 | 1.700,0 |
| 512 | BIMEP - Biscay Marine Energy Platform SA BIMEP - B. Marine Energy Platform, S.A. | 3.430,6 | 0,0 | 749,9 | 111,0 | 0 | 0,0 | 0,0 | 2.569,7 | 0,0 |
| 513 | Hidroeléctrica Harana-Kontrasta SA Hidroeléctrica Harana-Kontrasta, S.A. | 309,9 | 0,0 | 309,9 | 0,0 | 0 | 0,0 | 0,0 | 0,0 | 0,0 |
| 521 | Teknologi Elkartegia SA Parque Tecnológico, S.A. | 27.730,7 | 0,0 | 2.930,0 | 0,0 | 6.756 | 4.000,0 | 560,0 | 5.734,9 | 7.750,0 |
| 522 | Arabako Teknologia Elkartegia SA Parque Tecnológico de Álava, S.A. | 4.831,1 | 0,0 | 15,9 | 0,0 | 821 | 647,5 | 0,0 | 649,6 | 2.697,1 |
| 523 | Gipuzkoako Zientzia eta Tekno. Parkea SA P. Científico y Tecnológ. Gipuzkoa, S.A. | 13.291,7 | 0,0 | 851,7 | 0,0 | 3.607 | 1.425,0 | 0,0 | 7.408,3 | 0,0 |
| 524 | Gestión Capital Riesgo País Vasco SA Gestión Capital Riesgo País Vasco, S.A. | 2.300,0 | 0,0 | 2.300,0 | 0,0 | 0 | 0,0 | 0,0 | 0,0 | 0,0 |
| 525 | Arabako Eraberrikuntza Industrialdea SA Centro Empresas Innovación Álava, S.A. | 1.906,8 | 0,0 | 12,7 | 1.130,0 | 175 | 0,0 | 0,0 | 295,0 | 294,1 |
| 526 | Euskadiko Nazioartekotze Agentzia SA Agencia Vasca Internacionalización, S.A. | 10.078,8 | 0,0 | 120,0 | 9.737,8 | 0 | 0,0 | 214,0 | 7,0 | 0,0 |
| 527 | USA Basque Trade and Investment USA Basque Trade and Investment | 443,3 | 0,0 | 0,0 | 441,3 | 0 | 0,0 | 2,0 | 0,0 | 0,0 |
| 528 | Singapore Basque Trade and Investment Singapore Basque Trade and Investment | 254,0 | 0,0 | 0,0 | 252,0 | 0 | 0,0 | 2,0 | 0,0 | 0,0 |
| 529 | Basque Trade e Investimento do Brasil Basque Trade e Investimento do Brasil | 382,7 | 0,0 | 0,0 | 354,7 | 0 | 0,0 | 28,0 | 0,0 | 0,0 |
| 535 | Sprilur SA Sprilur, S.A. | 67.963,8 | 0,0 | 0,0 | 0,0 | 2.199 | 4.694,2 | 10.000,0 | 3.842,1 | 47.228,8 |
| 536 | Ibaizabal Behekaldeko Industrialdea SA Ibaizabal Behekaldeko Industrialdea, S.A. | 842,4 | 0,0 | 359,0 | 0,0 | 16 | 0,0 | 0,0 | 21,0 | 446,3 |
| 537 | Busturialdeko Industrialdea SA Busturialdeko Industrialdea, S.A. | 776,4 | 0,0 | 0,0 | 0,0 | 0 | 0,0 | 0,0 | 776,4 | 0,0 |
| 538 | Beterri-Kostako Industrialdea SA Beterri-Kostako Industrialdea, S.A. | 2.374,6 | 0,0 | 486,3 | 0,0 | 96 | 1.170,4 | 0,0 | 621,8 | 0,0 |
| 539 | Deba Bailarako Industrialdea SA Deba Bailarako Industrialdea, S.A. | 1.206,2 | 0,0 | 3,0 | 0,0 | 503 | 150,0 | 0,0 | 549,8 | 0,0 |
| 540 | Arabako Industrialdea SA Arabako Industrialdea, S.A. | 611,0 | 0,0 | 5,0 | 0,0 | 336 | 18,6 | 0,0 | 251,5 | 0,0 |
| 541 | Arratiako Industrialdea SA Arratiako Industrialdea, S.A. | 1.520,8 | 0,0 | 94,0 | 0,0 | 87 | 0,0 | 0,0 | 564,7 | 775,0 |

MILA / MILES

| ERAK. INST. | GUZTIRA TOTAL | KAPITULUAK CAPITULOS | | | | | | | | |
|----------------|---|---|--|--|--|---|--|---|--|------------------|
| | | 2 Zeharkako zergak Impuestos indirectos | 3 Tasak prez.pub. Tasas prec.públ. | 4 Transf. arruntak Transfe. corrientes | 5 Ondare sarrerak Ingresos patrimon. | 6 Inb.err. besterentz Enaj.Inver reales | 7 Kapital transf. Transfe. capital | 8 Aktibo f. murrizketa Dism. act. financie. | 9 Pasibo f. gehikuntza Aumento de pasi.fin | |
| 542 | Bidasoa Oarsoko Industrialdea SA Bidasoa Oarsoko Industrialdea, S.A. | 6.773,6 | 0,0 | 978,9 | 0,0 | 160 | 5.585,0 | 0,0 | 49,3 | 0,0 |
| 543 | Bizkaia Sortaldeko Industrialdea SA Bizkaia Sortaldeko Industrialdea, S.A. | 467,0 | 0,0 | 62,2 | 10,0 | 153 | 0,0 | 0,0 | 242,3 | 0,0 |
| 544 | Lanbarren Parke Logistikoa SA Lanbarren Parke Logistikoa, S.A. | 254,7 | 0,0 | 16,1 | 0,0 | 0 | 0,0 | 0,0 | 238,6 | 0,0 |
| 545 | Goierri Beheko Industrialdea SA Goierri Beheko Industrialdea, S.A. | 1.187,7 | 0,0 | 1,0 | 0,0 | 0 | 0,0 | 0,0 | 192,0 | 994,7 |
| 546 | Urolako Industrialdea SA Urolako Industrialdea, S.A. | 2.356,0 | 0,0 | 102,7 | 0,0 | 76 | 700,0 | 0,0 | 550,5 | 927,0 |
| 547 | Tolosaldeko Apattaerreak Ind. Lurra SA Tolosaldeko Apattaerreak Ind. Lurra, S.A. | 2.307,6 | 0,0 | 1,2 | 0,0 | 165 | 0,0 | 0,0 | 45,0 | 2.096,8 |
| 550 | Eusko Trenbideak SA Ferrocarriles Vascos, S.A. | 139.378,8 | 0,0 | 31.869,2 | 79.909,6 | 0 | 0,0 | 24.400,0 | 150,0 | 3.050,0 |
| 551 | Euskotren Participaciones SA Euskotren Participaciones, S.A. | 70,7 | 0,0 | 0,0 | 0,0 | 0 | 0,0 | 0,0 | 20,7 | 50,0 |
| 555 | Neiker-Nekazal Iker. Garap. Euskal E. SA Neiker-Inst. V. Invest. Des. Agra., S.A. | 15.285,1 | 0,0 | 1.650,1 | 12.495,0 | 210 | 0,0 | 930,0 | 0,0 | 0,0 |
| 560 | VIKESA-Euskadiko Etxeb. eta Lurra SA VIKESA-Vivienda y Suelo de Euskadi, S.A. | 79.422,1 | 0,0 | 4.443,5 | 0,0 | 1.243 | 57.867,6 | 4.956,0 | 0,0 | 10.911,7 |
| 561 | Alokabide SA Alokabide, S.A. | 101.116,9 | 0,0 | 3.817,4 | 35.512,6 | 31.473 | 0,0 | 20.085,6 | 0,0 | 10.228,7 |
| 565 | IHOBE SA IHOBE, S.A. | 14.619,1 | 0,0 | 190,0 | 14.379,1 | 0 | 0,0 | 50,0 | 0,0 | 0,0 |
| 570 | Osatek SA Osatek, S.A. | 25.125,3 | 0,0 | 25.125,3 | 0,0 | 0 | 0,0 | 0,0 | 0,0 | 0,0 |
| 575 | Basquetour, Turismoaren Eus. Agentzia SA Basquetour, Agencia Vasca Turismo, S.A. | 9.194,1 | 0,0 | 0,0 | 9.179,1 | 0 | 0,0 | 15,0 | 0,0 | 0,0 |
| 580 | EiTB Media, S.A.U. EiTB Media, S.A.U. | 172.629,3 | 0,0 | 14.764,7 | 144.014,6 | 50 | 0,0 | 6.000,0 | 0,0 | 7.800,0 |
| 590 | Euskadiko Orkestra SA Orquesta de Euskadi, S.A. | 9.648,4 | 0,0 | 1.163,4 | 8.455,0 | 0 | 0,0 | 30,0 | 0,0 | 0,0 |
| | GUZTIRA TOTAL | 1.110.803,2 | 0,0 | 302.211,0 | 316.033,6 | 49.948 | 78.099,7 | 67.272,5 | 136.707,0 | 160.531,1 |



FUNDAZIO PUBLIKOEN LABURPENAK
RESÚMENES DE FUNDACIONES PÚBLICAS



GASTU-LABURPENAK
RESÚMENES DE GASTOS

LABURPENA: ERAKUNDEA - ZUZKIDURAK
RESUMEN: INSTITUCIÓN - DOTACIONES

| E-M. T.INS. | ERAK. INST. | | MILA / MILES | | | | | |
|----------------|----------------|---|-----------------|-----------------|-----------------|-----------------|---------------------|------------|
| | | | 2022 | %GUZT. %TOT. | 2021 | %GUZT. %TOT. | ALDEA DIFERENCIA | % |
| 6 | | FUNDAZIO PUBLIKOAK FUNDACIONES PUBLICAS | 49.820,3 | 100,0 | 47.525,1 | 100,0 | 2.295,3 | 4,8 |
| 6 | 601 | HAZI Fundazioa Fundación HAZI | 28.438,4 | 57,1 | 24.869,4 | 52,3 | 3.569,0 | 14,4 |
| 6 | 602 | ELIKA Fundazioa Fundación ELIKA | 1.032,1 | 2,1 | 822,0 | 1,7 | 210,1 | 25,6 |
| 6 | 620 | Musikene Fundazioa Fundación Musikene | 10.713,8 | 21,5 | 10.661,4 | 22,4 | 52,5 | 0,5 |
| 6 | 630 | BIOEF Fundazioa Fundación BIOEF | 6.930,7 | 13,9 | 8.549,8 | 18,0 | -1.619,0 | -18,9 |
| 6 | 640 | Euskal Herriko Gazte Orkestra Fundazioa Fundación Joven Orquesta Euskal Herria | 388,9 | 0,8 | 358,0 | 0,8 | 30,9 | 8,6 |
| 6 | 641 | Basque Team Fundazioa Fundación Basque Team | 2.316,4 | 4,6 | 2.264,6 | 4,8 | 51,9 | 2,3 |
| | | GUZTIRA TOTAL | 49.820,3 | 100,0 | 47.525,1 | 100,0 | 2.295,3 | 4,8 |

LABURPENA: ERAKUNDEA ETA KAPITULUA - ZUZKIDURAK
RESUMEN: INSTITUCIÓN Y CAPÍTULO - DOTACIONES

MILA / MILES

| ERAK. INST. | | GUZTIRA TOTAL | KAPITULUAK CAPITULOS | | | | | | | | |
|----------------|---|------------------|--|--|--|--|---|--|---|--|--|
| | | | 1 Pertsonal gastuak Gastos de personal | 2 Funtzion. gastuak Gastos funciona. | 3 Gastu finantzarioak Gastos financie. | 4 Transf. arruntak Transfe. corrientes | 6 Inbertsio errealak Inversio. reales | 7 Kapital transf. Transfe. capital | 8 Aktibo f. gehikuntza Aumento act.finan. | 9 Pasibo f. murrizketa Dism. pas. financier. | |
| 6 | Fundazio publikoak <i>Fundaciones públicas</i> | 49.820,3 | 26.786,6 | 19.282,8 | 12,0 | 2.551,9 | 537,0 | 0,0 | 650,0 | 0,0 | |
| 601 | HAZI Fundazioa <i>Fundación HAZI</i> | 28.438,4 | 12.049,6 | 15.363,8 | 0,0 | 0,0 | 375,0 | 0,0 | 650,0 | 0,0 | |
| 602 | ELIKA Fundazioa <i>Fundación ELIKA</i> | 1.032,1 | 721,5 | 310,6 | 0,0 | 0,0 | 0,0 | 0,0 | 0,0 | 0,0 | |
| 620 | Musikene Fundazioa <i>Fundación Musikene</i> | 10.713,8 | 9.721,6 | 962,2 | 0,0 | 0,0 | 30,0 | 0,0 | 0,0 | 0,0 | |
| 630 | BIOEF Fundazioa <i>Fundación BIOEF</i> | 6.930,7 | 3.972,3 | 1.674,0 | 12,0 | 1.170,4 | 102,0 | 0,0 | 0,0 | 0,0 | |
| 640 | Euskal Herriko Gazte Orkestra Fundazioa <i>Fundación Joven Orquesta Euskal Herria</i> | 388,9 | 128,8 | 250,1 | 0,0 | 0,0 | 10,0 | 0,0 | 0,0 | 0,0 | |
| 641 | Basque Team Fundazioa <i>Fundación Basque Team</i> | 2.316,4 | 192,8 | 722,1 | 0,0 | 1.381,5 | 20,0 | 0,0 | 0,0 | 0,0 | |
| | GUZTIRA TOTAL | 49.820,3 | 26.786,6 | 19.282,8 | 12,0 | 2.551,9 | 537,0 | 0,0 | 650,0 | 0,0 | |



DIRU-SARREREN LABURPENAK
RESÚMENES DE INGRESOS

LABURPENA: ERAKUNDEA - BALIABIDEAK
RESUMEN: INSTITUCIÓN - RECURSOS

| E-M. T.INS. | ERAK. INST. | | MILA / MILES | | | | | |
|----------------|----------------|---|--------------|-----------------|----------|-----------------|---------------------|-------|
| | | | 2022 | %GUZT. %TOT. | 2021 | %GUZT. %TOT. | ALDEA DIFERENCIA | % |
| 6 | | FUNDAZIO PUBLIKOAK FUNDACIONES PUBLICAS | 49.820,3 | 100,0 | 47.525,1 | 100,0 | 2.295,3 | 4,8 |
| 6 | 601 | HAZI Fundazioa Fundación HAZI | 28.438,4 | 57,1 | 24.869,4 | 52,3 | 3.569,0 | 14,4 |
| 6 | 602 | ELIKA Fundazioa Fundación ELIKA | 1.032,1 | 2,1 | 822,0 | 1,7 | 210,1 | 25,6 |
| 6 | 620 | Musikene Fundazioa Fundación Musikene | 10.713,8 | 21,5 | 10.661,4 | 22,4 | 52,5 | 0,5 |
| 6 | 630 | BIOEF Fundazioa Fundación BIOEF | 6.930,7 | 13,9 | 8.549,8 | 18,0 | -1.619,0 | -18,9 |
| 6 | 640 | Euskal Herriko Gazte Orkestra Fundazioa Fundación Joven Orquesta Euskal Herria | 388,9 | 0,8 | 358,0 | 0,8 | 30,9 | 8,6 |
| 6 | 641 | Basque Team Fundazioa Fundación Basque Team | 2.316,4 | 4,6 | 2.264,6 | 4,8 | 51,9 | 2,3 |
| | | GUZTIRA TOTAL | 49.820,3 | 100,0 | 47.525,1 | 100,0 | 2.295,3 | 4,8 |

LABURPENA: ERAKUNDEA ETA KAPITULUA - BALIABIDEAK
RESUMEN: INSTITUCIÓN Y CAPÍTULO - RECURSOS

MILA / MILES

| ERAK. INST. | GUZTIRA TOTAL | KAPITULUAK CAPITULOS | | | | | | | | |
|----------------|---|---|--|--|--|---|--|---|--|-----|
| | | 2 Zeharkako zergak Impuestos indirectos | 3 Tasak prez.pub. Tasas prec.públ. | 4 Transf. arruntak Transfe. corrientes | 5 Ondare sarrerak Ingresos patrimon. | 6 Inb.err. besterentz Enaj.Inver reales | 7 Kapital transf. Transfe. capital | 8 Aktibo f. murrizketa Dism. act. financie. | 9 Pasibo f. gehikuntza Aumento de pasi.fin | |
| 6 | Fundazio publikoak <i>Fundaciones públicas</i> | 49.820,3 | 0,0 | 9.738,2 | 38.885,1 | 10 | 0,0 | 537,0 | 650,0 | 0,0 |
| 601 | HAZI Fundazioa <i>Fundación HAZI</i> | 28.438,4 | 0,0 | 7.819,6 | 19.593,8 | 0 | 0,0 | 375,0 | 650,0 | 0,0 |
| 602 | ELIKA Fundazioa <i>Fundación ELIKA</i> | 1.032,1 | 0,0 | 32,1 | 1.000,0 | 0 | 0,0 | 0,0 | 0,0 | 0,0 |
| 620 | Musikene Fundazioa <i>Fundación Musikene</i> | 10.713,8 | 0,0 | 951,3 | 9.732,6 | 0 | 0,0 | 30,0 | 0,0 | 0,0 |
| 630 | BIOEF Fundazioa <i>Fundación BIOEF</i> | 6.930,7 | 0,0 | 195,0 | 6.623,7 | 10 | 0,0 | 102,0 | 0,0 | 0,0 |
| 640 | Euskal Herriko Gazte Orkestra Fundazioa <i>Fundación Joven Orquesta Euskal Herria</i> | 388,9 | 0,0 | 23,9 | 355,0 | 0 | 0,0 | 10,0 | 0,0 | 0,0 |
| 641 | Basque Team Fundazioa <i>Fundación Basque Team</i> | 2.316,4 | 0,0 | 716,4 | 1.580,0 | 0 | 0,0 | 20,0 | 0,0 | 0,0 |
| | GUZTIRA TOTAL | 49.820,3 | 0,0 | 9.738,2 | 38.885,1 | 10 | 0,0 | 537,0 | 650,0 | 0,0 |