

ARNAS INFEKZIO AKUTUAREN (AIA) ZAINTZA **Euskal Autonomia Erkidegoa (EAE)**

2023-2024 denboraldia
(2023ko urriaren 2tik 2024ko irailaren 29ra)

18. astea (2024ko apirilaren 29tik maiatzaren 5era)

Aste honetan COVID-19aren diagnostikoek gora egin dute. Bestalde, gripe-birusaren zirkulazioa eta bronkiolitisaren diagnostikoak balore baxu eta egonkorretan mantentzen dira.

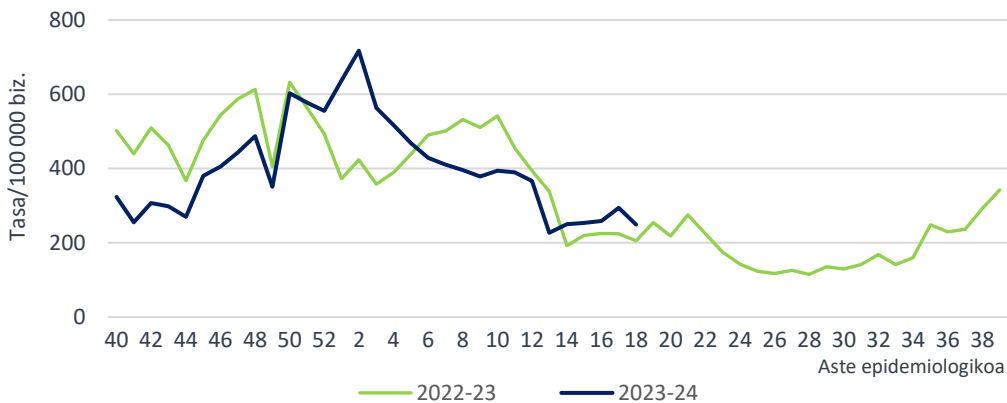
- Lehen Mailako Arretako (LMA) sarean AIA tasa 249,2 kasukoa izan da 100.000 biztanleko (294,0/100.000 aurreko astean).
- Lehen Mailako Arretan, gripe-sindromearen tasa nahiko egonkor eta beherako joerarekin mantentzen da, bronkiolitisarena bezalaxe.
- Mikrobiologiako laborategira bidalitako 26 lagin jagoleen % 61,5 baieztatu da, 2 SARS-CoV-2 (positibotasuna % 7,7) atzeman delarik. Ez da gripe-birusik ala ABSik detektatu, baina bai 8 errinobirus eta 4 urtaroko koronabirus.
- Osakidetzako ospitale-sarean AIA larriaren tasa 9,9 kasukoa izan da 100.000 biztanleko (9,9/100.000 aurreko astean).
- EAEko Informazio Mikrobiologikoko Sistemari, aste honetan, 76 SARS-CoV-2, 9 gripe-birus eta 3 ABS erregistratu dira.

AIA Lehen Mailako Arretan

Zaintza sindromikoa

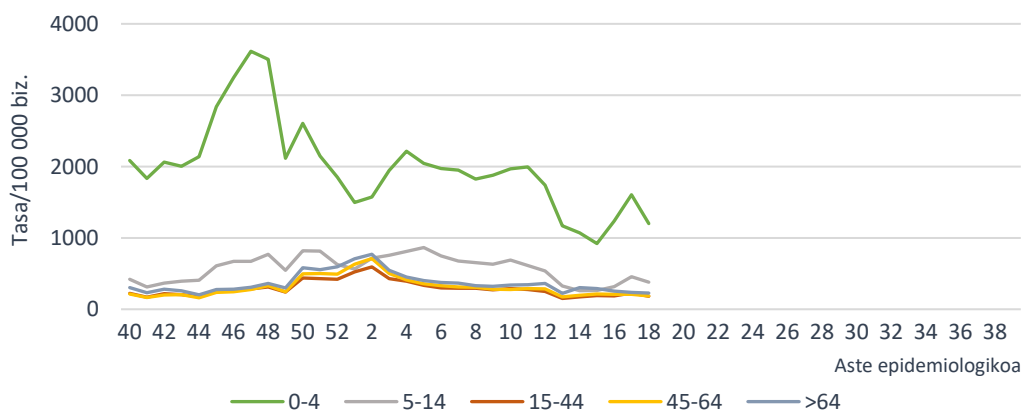
Zaintza honen bidez, LMA sareko AIA kasuen tasa estimatzen da Historia Kliniko Elektronikokoan jasotako informazioaren bitartez eta GNS-10 kodeak erabiliz. Aste honetan hautemandako AIAREN intzidentzia-tasa 100.000 biztanleko 249,2 kasukoa izan da (294,0/100.000 aurreko astean). Lurralde historikoka, tasa 135,8/100.000 izan da Araban, 274,1/100.000 Bizkaian eta 261,8/100.000 Gipuzkoan.

AIAREN intzidentzia-tasa denboraldiaren eta aste epidemiologikoaren arabera. Lehen Mailako Arreta-sarea. 2023-2024, EAE



Adin-taldearen arabera, AIAREN tasa altuena 0-4 urtekoen adin-taldean eman da 1201,3 kasurekin 100.000 biztanleko, ondoren 5-14 urteko adin-taldea kokatzen delarik 100.000 biztanleko 377,8 kasurekin. Aurreko astearekin alderatuta, tasek behera egin dute adin-talde guztietan.

AIAREN intzidentzia-tasa adin-taldearen eta aste epidemiologikoaren arabera. Lehen Mailako Arretako sarea. 2023-2024, EAE



Erakunde Sanitario Integratuaren (ESI) araberako intzidentziari dagokionez, tasek behera egin dute aurreko astearekin alderatuta ia ESI guztietan.

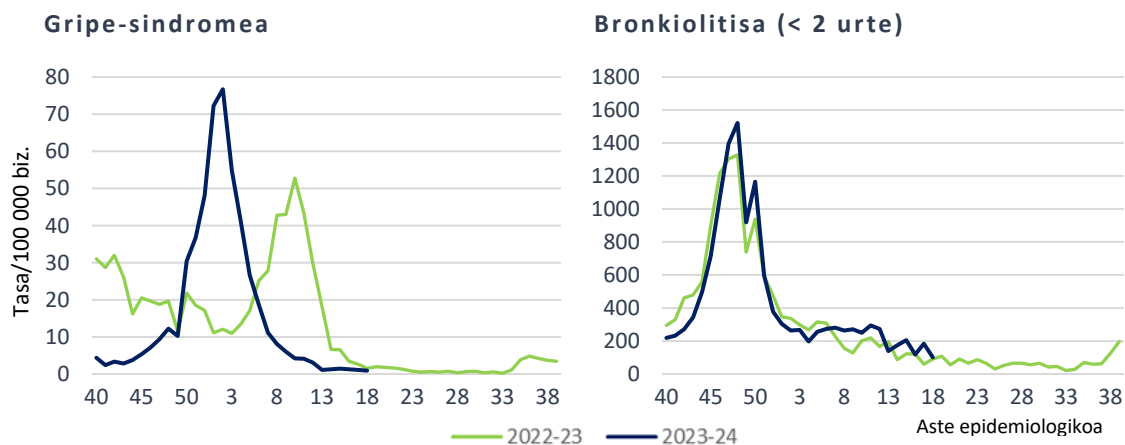
AIAREN INTZIDENTZIA-TASAK ETA TASEN ARRAZOAIA ESIAREN ETA ASTE EPIDEMIOLOGIKOAREN ARABERA. LEHEN MAILAKO ARRETAKO SAREA. 2023-2024, EAE

ESI	Tasa 18. astea	Tasa 17. astea	Tasen arrazoaia (% 95 KT)
Arabako ESI	145,4	247,3	0,59 (0,52-0,66)
Arabar Errioxako ESI	298,2	366,4	0,81 (0,52-1,27)
Barakaldo-Sestaoko ESI	216,1	263,2	0,82 (0,70-0,96)
Barrualde-Galdakaoko ESI	297,0	328,2	0,90 (0,83-0,99)
OSI Bilbo-Basurtuko ESI	307,8	361,1	0,85 (0,79-0,93)
Ezkerral.-Enkart.-Gurutzetako ESI	296,3	301,9	0,98 (0,86-1,11)
Uribeko ESI	185,8	249,5	0,74 (0,65-0,85)
Bidasoako ESI	228,4	259,6	0,88 (0,72-1,08)
Debararrenako ESI	350,2	280,4	1,25 (1,04-1,50)
Debagoienuko ESI	179,8	192,3	0,93 (0,73-1,21)
Donostialdeako ESI	241,8	280,7	0,86 (0,79-0,94)
Goierrri-Urola Garaiako ESI	287,4	347,0	0,83 (0,71-0,97)
Tolosaldeako ESI	284,7	311,1	0,92 (0,75-1,12)

Gripe-sindromearen tasa aste honetan 0,9 kasu 100.000 biztanleko balioan kokatu da (1,1/100.000 aurreko astean).

Bronkiolitisaren tasak (2 urtetik beherakoetan) gora egin du eta 100,5 kasukoa izan da 100.000 biztanleko (183,7/100.000 aurreko astean).

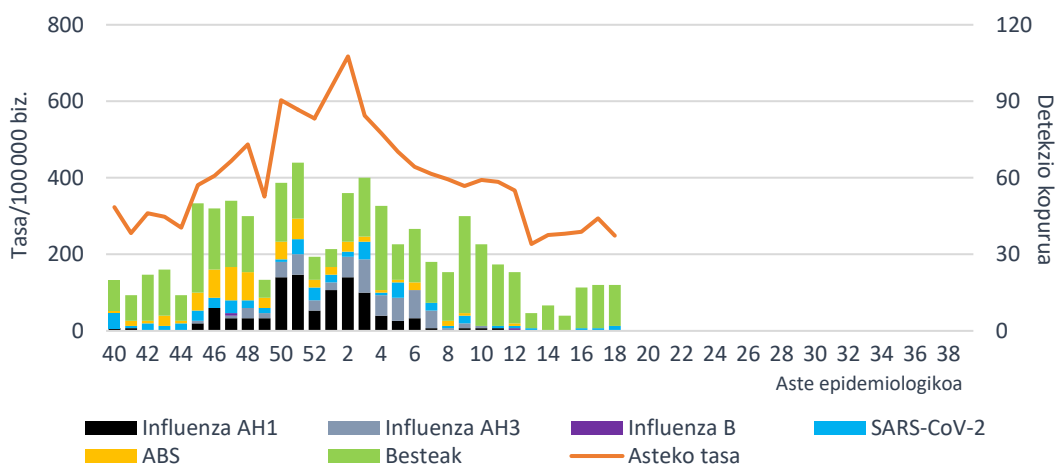
Tasa denboraldiaren eta aste epidemiologikoaren arabera. Lehen Mailako Arretako sarea. 2023-2024, EAE



Lagin jagoleen diagnostiko mikrobiologikoa

Zaintza honetan, astero, AIAREN sintomak dituzten kupo jagoleetako pazienteen artean gutxienez bost kasu hautatzen dira sistematikoki, eta diagnostiko mikrobiologikorako lagin bat hartzen zaie. Aste honetan, AIARako erreferentziako mikrobiologiako laborategian 26 lagin jagole aztertu dira eta horietatik % 61,5 baieztatu dira. Bi SARS-CoV-2 atzeman dira eta ez gripe-birusik ala ABSik. 8 errinobirus eta 4 urtaroko koronabirus ere detektatu dira.

AIA intzidentzia-tasa LMAN eta sare jagolean detektatutako arnas birus kopurua, aste epidemiologikoen arabera. 2023-2024, EAE



Hiru arnas-birus nagusien, SARS-CoV-2, gripe-birusa eta ABS, positibotasunak egonkor daude % 10etik beherako balioetan (% 7,7, % 0,0 eta % 0,0, hurrenez hurren), baina SARS-CoV-2ak goranzko joera du azken asteetan. Errinobirusaren positibotasuna % 30,8koa izan da (% 38,5 aurreko astean) eta urtaroko koronabirusena % 15,4koa (% 15,4 aurreko astean).

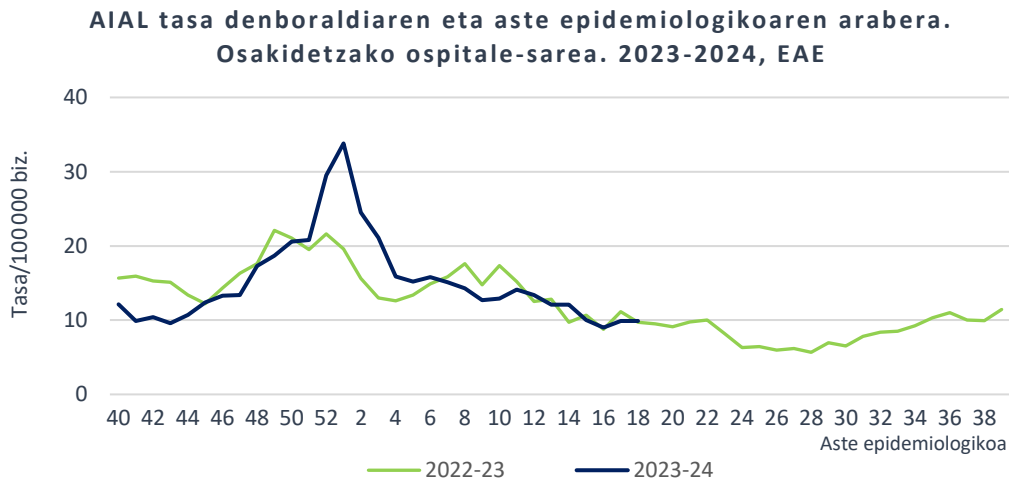
Positibotasunaren ehunekoa mikrobiologiako laborategira bidalitako lagin jagoleetan arnas birus motaren arabera. Sare jagolea. 2023-2024, EAE

	18. astea		17. astea		2023-2024 hasieratik	
	Detek.	Positib. (%)	Detek.	Positib. (%)	Detek.	Positib. (%)
Influenza	0	0,0	0	0,0	242	16,2
SARS-CoV-2	2	7,7	1	3,8	78	5,2
ABS	0	0,0	0	0,0	91	6,1
Metaneumobirus	2	7,7	1	3,8	98	6,6
Parainfluenza	2	7,7	2	7,7	48	3,2
Adenobirus	0	0,0	0	0,0	36	2,4
Errinobirus	8	30,8	10	38,5	297	19,9
Urtaroko CoV	4	15,4	4	15,4	94	6,3

AIA larria (AIAL) Osakidetzako ospitale-sarean

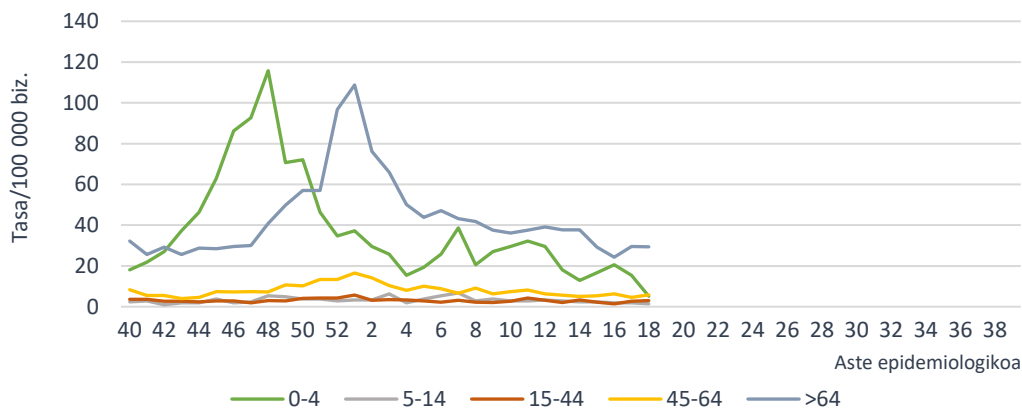
Zaintza sindromikoa

AIAL (arnas infekzio akutu larria) kasuak Osakidetzako ospitale-sarean artatutako AIaren prozesu klinikoak dira, GNS-10 kodeen bitartez astero Historia Kliniko Elektronikotik eratorzen direnak. AIAL tasa 9,9 kasukoa izan da 100.000 biztanleko (9,9/100.000 aurreko astean), 8,7/100.000 emakumeetan eta 11,2/100.000 gizonetan.



Adin-taldearen arabera, AIAL tasa altuena 64 urtetik gorako adin-taldean eman da 29,4 kasurekin 100.000 biztanleko, ondoren 45-64 urteko adin-taldea kokatzen delarik 100.000 biztanleko 5,8 kasurekin. Aurreko astearekin alderatuta, tasek behera egin dute 15 urtetik beherakoetan eta 64 urtetik gorakoetan.

AIALren intzidentzia-tasa adin-taldearen eta aste epidemiologikoaren arabera. Osakidetzako ospitale-sarea. 2023-2024, EAE



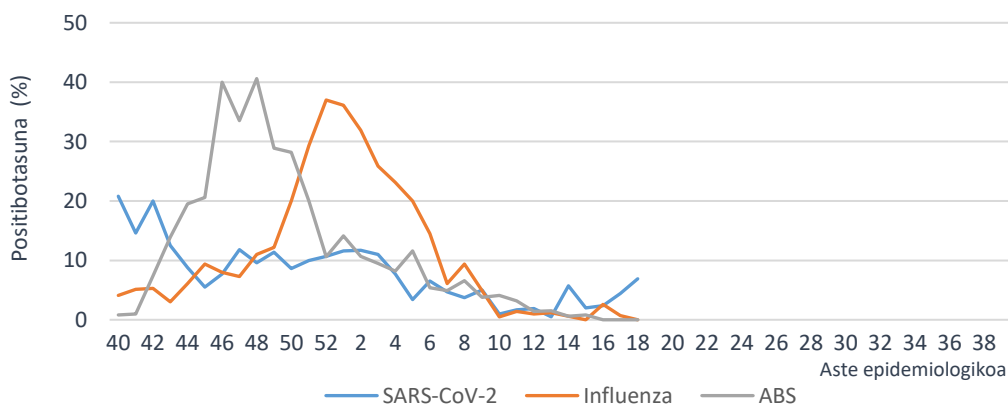
AIAL laginen diagnostiko mikrobiologikoa

Atal honetan, Osakidetzako ospitale-sarean AIAL kasuei egindako analisi birologikoen emaitzak erakusten dira. Hiru arnas birus nagusien positibotasuna % 10aren azpitik mantentzen da modu egonkorrean, baina SARS-CoV-2ak goranzko joera du azken asteetan. Aste honetan gripe-birusaren positibotasuna % 0,0koa izan da (% 0,7 aurreko astean), SARS-CoV-2arena % 6,9koa (% 4,4 aurreko astean) eta ABSrena % 0,0koa (% 0,0 aurreko astean). Aste honetan erregistraturiko positibotasun altuenak errinobirusarena (% 22,2) eta metapneumobirusarena (% 13,9) izan dira.

Mikrobiologiako laborategietan azterturiko lagin kopurua eta hauen positibotasuna (%) AIAL kasuen laginetan arnas birus motaren arabera. Osakidetzako ospitale-sarea. 2023-2024, EAE

	18. astea		17. astea		2023-2024 hasieratik	
	Lagin kop.	Positib.(%)	Lagin kop.	Positib.(%)	Lagin kop.	Positib.(%)
SARS-CoV-2	131	6,9	159	4,4	7975	8,5
Influenza	122	0,0	138	0,7	7470	16,2
ABS	92	0,0	100	0,0	6250	12,7

Mikrobiologiako laborategietan azterturiko AIALen laginen positibotasun portzentaia arnas-birus motaren eta aste epidemiologikoaren arabera. Osakidetzako ospitale-sarea. 2023-2024, CAE



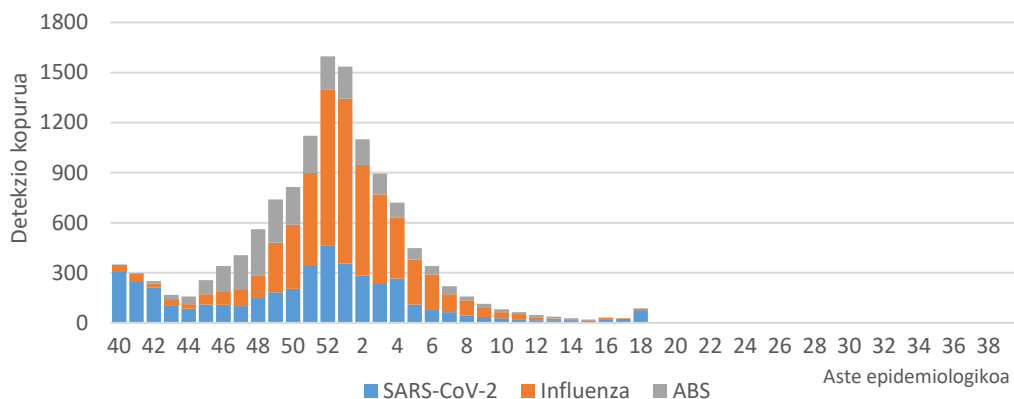
Arnas birusen detekzioak IMSn

Zaintza honetan, Osakidetzako Diagnostiko Biologikoko Sareko mikrobiologiako zerbitzuek zirkuitu jagoletik kanpo jakinarazitako gripe-birusaren eta ABSaren lagin positiboak biltzen dira. Sistema honetan 76 SARS-CoV-2, 9 gripe-birus eta 3 ABS detektatu dira azken astean.

Aste honetan detektatutako 9 gripe-birusetatik, 5 azpitipatu gabeko A motakoak izan dira eta 4 B motakoak. 2023/40 astetik 6115 detekzio erregistratu dira, 6081 (% 99,4) A motakoak eta 34 (% 0,6) B motakoak. Azpitipatutako A motako 1864 birusetatik, 441 (% 23,7) A(H3) eta 1423 (% 76,3) A(H1)pdm09 izan dira.

Osakidetzako Diagnostiko Biologikoko Sareko Mikrobiologia Zerbitzuen datuen arabera, apirilean, PCR bidez aztertutako SARS-CoV-2ren lagin positiboen % 13,6 sekuentziatu dira orain arte. Guztiak Omikron aldaerakoak izan dira, leinu ohikoenak JN.1 (% 60,0), KP.2 (% 13,3) eta XDK (% 13,3) izan direlarik.

Asteko SARS-CoV-2, influenza eta ABS detekzio kopurua. IMS. 2023-2024, EAE

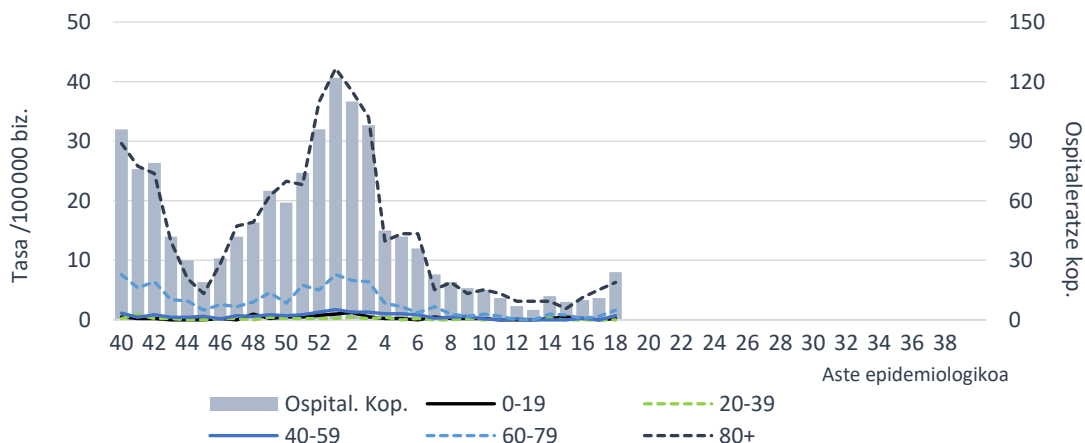


COVID-19aren egoera

60 urte edo gehiagoko populazioan, 18. astean, COVID-19aren 7 eguneko intzidentzia-tasa 7,1 kasukoa izan da 100.000 biztanleko (2,9/100.000 aurreko astean); 8,6 gizonetan eta 6,0 emakumeetan.

Osakidetzaren ospitale-egoeraren adierazleetatik lortutako datuen arabera, aste honetan 24 paziente ospitaleratu dira EAEn COVID-19agatik¹ (11 ospitaleratu aurreko astean), 13 gizon eta 11 emakume. Ospitaleratutako pertsonen % 75,0 60 urtetik gorakoa izan da.

COVID-19agatik gertaturiko ospitaleratzeen kopurua eta tasa, aste epidemiologikoen eta adinaren arabera. 2023-2024, EAE



¹ Txostenaren argitaratze datako behin behineko datuak

Urteko 18. astean, 2 COVID-19 kasu berri erregistratu dira EAEko adinekoen egoitzetako erabiltzaileen artean (aurreko astean kasurik ez). Kasuak izan dituen zentro soziosanitario kopurua ere 2 izan da.

Metodologiari eta beste aspektu batzuei buruzko informazio gehiago [Osasun Saileko webgunean](#) eta ondorengo esteka hauetan: [SiVIRA](#) (estatukoa), [Flu News](#) (Europa, gripea), [FluNet](#), (Mundua, gripe), [OPS](#) (Amerika, gripea), [CDC](#) (AEB).

2024ko maiatzaren 8an

**Zaintza Epidemiologikoa
Osasun Publikoaren eta Adikzioen Zuzendaritza**